



上海立信长江会计师事务所有限公司

Shu Lun Pan Certified Public Accountants Co., Ltd.

关于浙江银轮机械股份有限公司 非经常性损益 及净资产收益率和每股收益的专项审核说明

信长会师报字（2007）第20103号

浙江银轮机械股份有限公司全体股东：

我们接受委托，在审计了浙江银轮机械股份有限公司（以下简称贵公司）2004年度、2005年度及2006年度的财务报表以及财务报表附注的基础上，对后附贵公司编制的《浙江银轮机械股份有限公司非经常性损益表》、《浙江银轮机械股份有限公司净资产收益率和每股收益表》（以下简称两张报表）是否符合中国证券监督管理委员会《公开发行证券的公司信息披露规范问答第1号——非经常性损益》（2004年修订）及《公开发行证券的公司信息披露编报规则第9号——净资产收益率与每股收益的计算与披露》规定发表专项审核说明。

一、管理层对财务报表的责任

按照企业会计准则、《企业会计制度》、中国证券监督管理委员会《公开发行证券的公司信息披露规范问答第1号——非经常性损益》（2004年修订）及《公开发行证券的公司信息披露编报规则第9号——净资产收益率与每股收益的计算与披露》的规定编制两张报表是浙江银轮机械股份有限公司公司管理层的责任。这种责任包括：（1）设计、实施和维护与两张报表编制相关的内部控制，以使两张报表不存在由于舞弊或错误而导致的重大错报；（2）选择和运用恰当的会计政策；（3）作出合理的会计估计。

二、注册会计师的责任

我们的责任是在实施前述审计工作的基础上对两张报表发表专项审核说明。



上海立信长江会计师事务所有限公司

Shu Lun Pan Certified Public Accountants Co., Ltd.

我们按照《中国注册会计师审计准则》的规定执行了审核工作。

《中国注册会计师审计准则》要求我们遵守职业道德规范，计划和实施审核工作以对两张报表是否不存在重大错报获取合理保证。

我们相信，我们获取的审计证据是充分、适当的，为发表专项审核意见提供了基础。

三、审核意见

我们认为，

(一) 贵公司编制的《浙江银轮机械股份有限公司非经常性损益表》在所有重大方面符合中国证券监督管理委员会《公开发行证券的公司信息披露规范问答第1号——非经常性损益》（2004年修订）的规定；

(二) 贵公司编制的《浙江银轮机械股份有限公司净资产收益率和每股收益表》在所有重大方面符合中国证券监督管理委员会《公开发行证券的公司信息披露编报规则第9号——净资产收益率与每股收益的计算与披露》的规定。

四、其他说明

本专项说明仅供贵公司为本次申请首次公开发行人民币普通股股票之用，并不适用于其他目的，且不得用作任何其他用途。

上海立信长江会计师事务所



中国注册会计师：

钱志昂



中国注册会计师：


沈建林



中国·上海

二〇〇七年一月二十二日

非 经 常 性 损 益 明 细 表



编制单位：浙江银轮机械股份有限公司

单位：人民币元

明细项目	金额		
	2004年度	2005年度	2006年度
处置长期股权投资、固定资产、在建工程、无形资产其他长期资产的损益	-51,860.79	-503,017.70	268,846.10
越权审批或无正式批准文件的税收返还、减免	-	-	-
各种形式的政府补贴	1,654,358.79	149,026.81	1,183,700.00
计入当期损益的对非金融企业收取的资金占用费	-	-	-
短期投资损益（经批准设立的，有经营资格的金融机构获得的短期投资损益除外）	-	-	-
委托投资损益	-	-	-
扣除日常依据会计制度规定计提的资产减值准备后的其他各项营业外收支	-286,665.09	-97,353.86	-124,664.48
因不可抗力而计提的资产减值准备	-	-	-
以前年度已经计提各项减值准备的转回	-	-	-
债务重组损益	-122,075.77	-367,389.00	-84,393.23
资产置换损益	-	-	-
交易价格显失公允的交易产生超过公允价值部分的损益	-	-	-
比较财务报表中会计政策变更对以前期间净利润的追溯调整数	-	-	-
中国证监会认定的符合定义的其他非经常性损益	-	-	-
合计	1,193,757.14	-818,733.75	1,243,488.39

单位负责人：

符中明
符中明
印


主管会计工作负责人：

朱晓
朱晓
印

会计机构负责人：

朱强
朱强
印

净资产收益率与每股收益表



编制单位：浙江银轮机械股份有限公司



单位：人民币元

2006年度利润	净资产收益率 (%)		每股收益 (元/股)	
	全面摊薄	加权平均	全面摊薄	加权平均
主营业务利润	83.89	88.20	2.12	2.12
营业利润	26.38	27.73	0.67	0.67
净利润	17.97	18.89	0.45	0.45
扣除非经常性损益后的净利润	17.26	18.15	0.44	0.44


2005年度利润	净资产收益率 (%)		每股收益 (元/股)	
	全面摊薄	加权平均	全面摊薄	加权平均
主营业务利润	78.94	83.65	1.91	1.91
营业利润	31.97	33.87	0.77	0.77
净利润	21.49	22.77	0.52	0.52
扣除非经常性损益后的净利润	21.98	23.29	0.53	0.53

2004年度利润	净资产收益率 (%)		每股收益 (元/股)	
	全面摊薄	加权平均	全面摊薄	加权平均
主营业务利润	68.53	79.65	1.62	1.62
营业利润	36.62	42.56	0.87	0.87
净利润	23.65	27.48	0.56	0.56
扣除非经常性损益后的净利润	22.93	26.65	0.54	0.54

单位负责人：

主管会计工作负责人：

会计机构负责人：