



宁波理工监测科技股份有限公司

(宁波保税区留学生创业园 2 期 4 号楼 2 楼)

首次公开发行股票上市公告书

保荐人（主承销商）



中信证券股份有限公司

(广东省深圳市福田区深南大道 7088 号招商银行大厦第 A 层)

第一节 重要声明与提示

宁波理工监测科技股份有限公司（以下简称“公司”）及全体董事、监事、高级管理人员保证上市公告书的真实性、准确性、完整性，承诺上市公告书不存在虚假记载、误导性陈述或重大遗漏，并承担个别和连带的法律责任。

证券交易所、其他政府机关对公司股票上市及有关事项的意见，均不表明对公司的任何保证。

公司提醒广大投资者注意，凡本上市公告书未涉及的有关内容，请投资者查阅刊载于巨潮网站（www.cninfo.com.cn）的公司招股说明书全文。

公司已承诺将在公司股票上市后三个月内按照《中小企业板块上市公司特别规定》和《中小企业板投资者权益保护指引》的要求修改公司章程，在章程中载明“（1）股票被终止上市后，公司股票进入代办股份转让系统继续交易；（2）不对公司章程中的前款规定作任何修改。”

本次发行前，公司股东所持股份的流通限制及股东对所持股份自愿锁定的承诺如下：

（1）公司控股股东宁波天一世纪投资有限责任公司（以下简称“天一世纪”）承诺：自公司股票上市之日起三十六个月内，不转让或委托他人管理其持有的发行人股份，也不由公司回购其持有的股份；

（2）公司实际控制人余艇、周方洁和刘笑梅承诺：自公司股票上市之日起三十六个月内，不转让或委托他人管理其持有的天一世纪的股权，也不由天一世纪收购该部分股权；

（3）除控股股东外，公司其他股东均承诺：自公司股票上市之日起十二个月内，不转让或委托他人管理其持有的公司股份，也不由公司回购其持有的股份；

（4）公司董事林琳和李雪会、监事王伟敏还承诺：在前述承诺的基础上，在其任职期间每年转让的股份不超过其直接持有公司股份总数的 25%；且在离职后半年内，不转让其直接持有的公司股份。

本上市公告书披露的 2009 年第三季度财务数据未经审计；2008 年年度财务数据已经审计，2008 年度第三季度财务数据未经审计。敬请投资者注意。

第二节 股票上市情况

一、股票发行上市审批情况

本上市公告书是根据《中华人民共和国公司法》、《中华人民共和国证券法》和《首次公开发行股票并上市管理办法》、《深圳证券交易所股票上市规则》（2008年修订）等国家有关法律、法规的规定，并按照《深圳证券交易所股票上市公告书内容与格式指引（2009年9月修订）》编制，旨在向投资者提供有关公司首次公开发行股票上市的基本情况。

经中国证券监督管理委员会“证监许可[2009] 1253号”文核准，公司公开发行人民币普通股 1,670 万股。本次发行采用网下向配售对象询价配售（以下简称“网下配售”）和网上向社会公众投资者定价发行（以下简称“网上发行”）相结合的方式，其中，网下配售 334 万股，网上发行 1,336 万股，发行价格为 40 元/股。

经深圳证券交易所《关于宁波理工监测科技股份有限公司人民币普通股股票上市的通知》（深证上[2009]182号）同意，公司发行的人民币普通股股票在深圳证券交易所上市，股票简称“理工监测”，股票代码“002322”；其中，本次公开发行中网上发行的 1,336 万股股票将于 2009 年 12 月 18 日起上市交易。

公司本次发行的招股意向书、招股说明书全文及相关备查文件可以在巨潮网站（<http://www.cninfo.com.cn>）查询。公司招股意向书及招股说明书的披露距今不足一个月，故与其重复的内容不再重述，敬请投资者查阅上述内容。

二、公司股票上市概况

- （一）上市地点：深圳证券交易所
- （二）上市时间：2009 年 12 月 18 日
- （三）股票简称：理工监测
- （四）股票代码：002322
- （五）首次公开发行后总股本：6,670 万股
- （六）首次公开发行股票增加的股份：1,670 万股
- （七）发行前股东所持股份的流通限制及期限：根据《公司法》的有关规定，

公司公开发行股份前已发行的股份，自公司股票在证券交易所上市交易之日起十二个月内不得转让。

(八) 发行前股东对所持股份自愿锁定的承诺：

1、公司控股股东天一世纪承诺：自公司股票上市之日起三十六个月内，不转让或委托他人管理其持有的发行人股份，也不由公司回购其持有的股份；

2、公司实际控制人余艇、周方洁和刘笑梅承诺：自公司股票上市之日起三十六个月内，不转让或委托他人管理其持有的天一世纪的股权，也不由天一世纪收购该部分股权；

3、除控股股东外，公司其他股东均承诺：自公司股票上市之日起十二个月内，不转让或委托他人管理其持有的公司股份，也不由公司回购其持有的股份；

4、公司董事林琳和李雪会、监事王伟敏还承诺：在前述承诺的基础上，在其任职期间每年转让的股份不超过其直接持有公司股份总数的 25%；且在离职后半年内，不转让其直接持有的公司股份。

(九) 本次上市股份的其他锁定安排：本次发行中配售对象参与网下配售获配的股票自本次网上发行的股票在深圳证券交易所上市交易之日起锁定三个月。

(十) 本次上市的无流通限制及锁定安排的股份：本次公开发行中网上发行的股票无流通限制及锁定安排。

(十一) 公司股份可上市交易日期：

项目	股东名称	持股数量 (万股)	占发行后总股本 比例	可上市交易日期 (非交易日顺延)
首次公开发行前已发行股份	宁波天一世纪投资 有限责任公司	2,562	38.41%	2012.12.18
	林琳	500	7.50%	2010.12.18
	郭建	475	7.12%	2010.12.18
	李雪会	340	5.10%	2010.12.18
	吕涛	251.50	3.77%	2010.12.18
	深圳市中信联合创 业投资有限公司	250	3.75%	2010.12.18
	何勇	180	2.70%	2010.12.18
	赵国良	145	2.17%	2010.12.18
	王伟敏	100	1.50%	2010.12.18
	曹阳	86.50	1.30%	2010.12.18
	陈志校	50	0.75%	2010.12.18

	赖渝莲	30	0.45%	2010.12.18
	王遵才	30	0.45%	2010.12.18
	小计	5,000	74.96%	-
首次公开发 行股份	网下配售的股份	334	5.01%	2010.03.18
	网上发行的股份	1,336	20.03%	2009.12.18
	小计	1,670	25.04%	-
合计		6,670	100%	-

(十二) 股票登记机构: 中国证券登记结算有限责任公司深圳分公司

(十三) 上市保荐机构: 中信证券股份有限公司

第三节 发行人、股东和实际控制人情况

一、公司基本情况

(一) 中文名称: 宁波理工监测科技股份有限公司

(二) 英文名称: Ningbo Ligong Online Monitoring Technology Co.,Ltd

(三) 注册资本: 5,000 万元

(四) 法定代表人: 余艇

(五) 住所: 宁波保税区留学生创业园 2 期 4 号楼 2 楼

(六) 经营范围: 一般经营项目: 电力、环保、煤矿监测设备, 过程控制监测设备的开发、制造、批发、零售及技术服务; 计算机软件开发及服务; 自有房屋出租; 自营和代理货物及技术的进出口, 但国家限定经营或禁止进出口的货物及技术除外。许可经营项目: 道路普通货运 (有效期限至 2011 年 4 月 1 日)。

(七) 主营业务: 电力高压设备在线监测产品的研发、设计、生产及销售。

(八) 所属行业: 电器机械及器材制造业 (C76)

(九) 电话: 0574-86821166

(十) 传真: 0574-86828280

(十一) 董事会秘书: 杨宁

(十二) 公司网址: www.lgom.com.cn

二、公司董事、监事、高级管理人员及其持有公司股份情况

姓名	公司任职	任职期间	直接持有公司股份数（万股）	间接持有公司股份数（万股）	合计占发行后总股本的比例
余艇	董事长	2007.7-2010.7	0	819.84	12.29%
周方洁	副董事长、总经理	2007.7-2010.7	0	801.91	12.02%
刘笑梅	董事、副总经理	2007.7-2010.7	0	274.13	4.11%
林琳	董事	2007.7-2010.7	500	0	7.50%
李雪会	董事	2007.7-2010.7	340	0	5.10%
申毅	董事	2007.7-2010.7	0	0	0
郭振岩	独立董事	2007.11-2010.7	0	0	0
宗文龙	独立董事	2007.11-2010.7	0	0	0
郭克军	独立董事	2007.11-2010.7	0	0	0
张鹏翔	监事会主席	2007.7-2010.7	0	7.69	0.12%
王伟敏	监事	2007.7-2010.7	100	0	1.50%
郑珊珊	监事	2007.7-2010.7	0	2.56	0.04%
赵勇	副总经理	2007.7-2010.7	0	33.31	0.50%
王惠芬	副总经理、财务负责人	2007.11-2010.7	0	0	0
杨宁	副总经理、董事会秘书	2007.11-2010.7	0	0	0

三、公司控股股东及实际控制人情况

（一）控股股东

宁波天一世纪投资有限责任公司持有公司发行前股份的 51.24%，系公司控股股东，于 2007 年 6 月 26 日由包括余艇、周方洁、刘笑梅等 20 名自然人共同以现金出资设立，注册地址：宁波保税区创业大道 7#3A-7 室，注册资本为 1000 万元，经营范围为实业投资及实业投资咨询。天一世纪的自然人股东主要为公司的董事、监事、管理人员、核心技术人员和业务骨干。截至 2008 年 12 月 31 日，天一世纪的总资产为 4,389.03 万元，净资产为 3,583.78 万元，2008 年度实现净利润-117.69 万元。天一世纪除持有公司股份外，不存在其他对外投资或控制其他企业的情形。

（二）实际控制人

公司实际控制人为余艇、周方洁和刘笑梅，三人不直接持有公司股份，分别通过持有天一世纪 32.00%、31.30%和 10.70%的股权从而间接控制公司股权。

余艇先生，公司创始人，中国籍，46岁，身份证号：33021919630803××××，无境外永久居留权。余艇先生曾创办余姚风机厂，任厂长；创建余姚帅康风机有限公司，任总经理。自2000年12月公司创立起至今一直担任公司董事长。

周方洁先生，公司创始人，中国籍，45岁，身份证号：11010819641020××××，无境外永久居留权。周方洁先生为硕士研究生学历，副研究员，宁波市政协第十二、十三届委员会常务委员，曾获宁波市十大青年科技创新奖。曾任北京三雄电气公司总经理、北京理工现代电气设备有限公司总经理。自2000年12月公司创立起至今一直担任公司董事、总经理，2007年7月股份公司设立后担任公司副董事长、总经理，具有丰富的企业管理经验。周方洁先生同时也是公司的核心技术人员，从事自动测试技术、在线监测技术、故障诊断技术及智能仪器、仪表的研究与开发工作近20年，在国内外专业学术刊物上发表多篇学术文章，是公司所有专利的设计人或发明人之一，是公司核心技术的主要贡献者。

刘笑梅女士：公司创始人，中国籍，38岁，身份证号：64202719710121××××，无境外永久居留权。刘笑梅女士曾任美国MASTER公司上海代表处总经理助理、上海东锐电气设备有限公司总经理。自2000年12月公司创立起至今一直担任公司董事、副总经理。

截至本上市公告书签署之日，余艇、周方洁、刘笑梅三人除分别持有天一世纪32.00%、31.30%和10.70%的股权外，均无其他对外投资。

四、公司前十名股东持有公司股份情况

本次公开发行后，公司股东总数为26,827人，前十名股东持股情况如下：

序号	股东名称	持股数（股）	持股比例
1	宁波天一世纪投资有限责任公司	25,620,000	38.41%
2	林琳	5,000,000	7.50%
3	郭建	4,750,000	7.12%
4	李雪会	3,400,000	5.10%
5	吕涛	2,515,000	3.77%
6	深圳市中信联合创业投资有限公司	2,500,000	3.75%
7	何勇	1,800,000	2.70%
8	赵国良	1,450,000	2.17%
9	王伟敏	1,000,000	1.50%
10	曹阳	865,000	1.30%
	合计	48,900,000	73.31%

第四节 股票发行情况

一、发行数量

本次公开发行总股数为 1,670 万股，其中，网下向配售对象询价配售股票数量为 334 万股，占本次发行总量的 20%；网上向社会公众投资者定价发行股票数量为 1,336 万股，占本次发行总量的 80%。

二、发行价格

本次公开发行的价格为 40 元/股。

三、发行方式及认购情况

本次发行采用网下向配售对象询价配售和网上向社会公众投资者定价发行相结合的方式。其中，网下向配售对象询价配售股票数量为 334 万股，有效申购数量为 73,500 万股，有效申购获得配售的比例为 0.45442177%，认购倍数为 220.06 倍；网上定价发行股票数量为 1,336 万股，中签率为 1.0285598584%，认购倍数为 97.22 倍。本次网下发行与网上发行均不存在余股。

四、募集资金总额及注册会计师对资金到位的验证情况

本次发行募集资金总额为 668,000,000.00 元。

天健会计师事务所有限公司对公司首次公开发行股票的资金到位情况实施了验证，出具了浙天会验〔2009〕251 号《验资报告》。

五、发行费用

本次发行费用总额为 40,784,039.36 元，具体情况如下：

序号	项目	金额（元）
1	承销及保荐费用	31,396,000.00
2	审计费用	2,635,000.00
3	律师费用	820,000.00
4	信息披露、路演推介费用	5,866,339.36
5	股份登记托管费用	66,700.00
	合计	40,784,039.36

每股发行费用 2.44 元/股。(每股发行费用=发行费用总额/本次发行股数)

六、募集资金净额

本次发行募集资金净额为 627,215,960.64 元，超募资金额为 402,095,960.64 元。

七、发行后每股净资产

本次发行后每股净资产为 11.99 元。(按 2009 年 6 月 30 日经审计的归属于母公司所有者权益加上本次发行募集资金净额之和除以本次发行后总股本计算)

八、发行后每股收益

本次发行后每股收益为 0.67 元。(按 2008 年度经审计的扣除非经常性损益后净利润除以本次发行后总股本计算)

第五节 财务会计资料

本上市公告书披露的 2009 年三季度财务数据未经审计，敬请投资者注意。

一、主要财务数据及财务指标

项目	本报告期末	上年度期末	较上年末增减	
流动资产(元)	158,288,607.92	165,479,721.34	-4.35%	
流动负债(元)	21,436,042.25	70,148,578.53	-69.44%	
总资产(元)	239,405,032.65	226,746,974.56	5.58%	
归属于发行人股东的 所有者权益(元)	183,844,756.75	152,951,527.51	20.20%	
归属于发行人股东的 每股净资产(元/股)	3.68	3.06	--	
项目	2009.7-9	较上年同期增减	2009.1-9	较上年同期增减
营业总收入(元)	19,390,584.43	30.10%	72,073,752.61	16.92%
利润总额(元)	9,112,424.19	31.21%	32,836,472.17	24.88%
归属于发行人股东的 净利润(元)	7,457,207.18	22.91%	30,659,558.49	33.63%
扣除非经常性损益后的 净利润(元)	6,964,207.18	31.61%	26,686,669.51	30.26%

基本每股收益（元）	0.15	25.00%	0.61	32.61%
净资产收益率（全面摊薄）	4.06%	-0.80%	16.68%	4.20%
扣除非经常性损益后的净资产收益率（全面摊薄）	3.79%	-0.44%	14.52%	-1.87%
经营活动产生的现金流量净额（元）	-	-	19,588,343.74	146.40%
每股经营活动产生的现金流量净额（元）	-	-	0.39	146.40%

二、经营业绩和财务状况的简要说明

2009年1-9月，公司实现营业收入72,073,752.61元，比去年同期61,641,732.95元增加10,432,019.66元，增长16.92%；实现利润总额32,836,472.17元，比去年同期26,293,915.13元增加6,542,557.04元，增长24.88%；实现归属于母公司所有者的净利润30,659,558.49元，比去年同期22,943,531.30元增加7,716,027.19元，增长33.63%，主要是公司主导产品MGA的销售情况良好，实现了较快增长所致，同时，公司收到的增值税返还有所增加也对公司经营业绩产生积极影响。

2009年1-9月，公司经营活动产生的现金流量净额为19,588,343.74元，比去年同期增加11,638,521.78元，增长146.40%，主要是公司2009年的营业收入实现了较快增长并且客户的回款情况相对较好所致。

2009年9月末，公司总资产为239,405,032.65元，比上年末226,746,974.56元增加了12,658,058.09元，增长5.58%；净资产为185,386,381.70元，比上年末155,307,009.58元增加了30,079,372.12元，增长19.37%。

公司2009年三季度经营状况良好，财务状况稳定，不存在对财务数据和指标产生重大影响的其他重要事项。

第六节 其他重要事项

一、公司已向深圳证券交易所承诺，将严格按照中小企业板的有关规则，在上市后三个月内完善公司章程等规章制度。

二、公司自2009年12月1日刊登首次公开发行股票招股意向书至本上市

公告书刊登前，没有发生可能对公司有较大影响的重要事项，具体如下：

（一）公司严格依照《公司法》、《证券法》等法律法规的要求，规范运作，经营状况正常，主要业务发展目标进展正常；

（二）公司所处行业或市场未发生重大变化；

（三）公司原材料采购价格和产品销售价格未发生重大变化；

（四）公司未发生重大关联交易事项，资金未被关联方非经营性占用；

（五）公司未发生重大投资行为；

（六）公司未发生重大资产（或股权）购买、出售及置换行为；

（七）公司住所未变更；

（八）公司董事、监事、高级管理人员及核心技术人员未发生变化；

（九）公司未发生重大诉讼、仲裁事项；

（十）公司未发生对外担保等或有事项；

（十一）公司财务状况和经营成果的未发生重大变化；

（十二）公司无其他应披露的重大事项。

第七节 上市保荐机构及其意见

一、保荐人情况

（一）保荐人：中信证券股份有限公司

（二）法定代表人：王东明

（三）住所：广东省深圳市福田区深南大道 7088 号招商银行大厦 A 层

（四）联系地址：北京市朝阳区新源里 16 号琨莎中心 23 层（100027）

（五）联系电话：010-84683209

（六）传真：010-84683229

（七）保荐代表人：丛龙辉、樊丽莉

（八）联系人：刘景泉、骆中兴

二、保荐意见

公司上市保荐人中信证券股份有限公司已向深圳证券交易所出具了《中信证券股份有限公司关于宁波理工监测科技股份有限公司股票上市保荐书》，保荐意见如下：

“本保荐人认为，发行人申请其股票上市符合《中华人民共和国公司法》、《中华人民共和国证券法》及《深圳证券交易所股票上市规则》等国家法律、法规的有关规定，发行人股票具备在深圳证券交易所上市的条件。本保荐人愿意推荐发行人的股票上市交易，并承担相关保荐责任。”

附件：

- 1、2009 年 9 月 30 日资产负债表
- 2、2009 年 7-9 月利润表
- 3、2009 年 1-9 月利润表
- 4、2009 年 1-9 月现金流量表

(本页无正文,为宁波理工监测科技股份有限公司首次公开发行股票上市公告书的盖章页)

宁波理工监测科技股份有限公司



资产负债表 (资产)


2009年9月30日

编制单位: 中煤建工监测科技股份有限公司

单位: 人民币元


	期末余额		年初余额	
	母公司	合并	母公司	合并
流动资产:				
货币资金	30,845,092.27	43,464,179.83	49,910,521.75	67,048,419.36
交易性金融资产				
应收票据	2,736,500.04	6,588,644.24		3,315,100.00
应收账款	50,211,779.95	56,450,490.75	55,546,699.91	63,164,175.18
预付款项	14,842,836.68	18,949,799.67	8,464,904.20	8,975,670.49
应收利息				
应收股利				
其他应收款	9,918,530.83	9,358,785.90	8,339,679.83	6,847,757.19
存货	44,535,044.22	23,476,707.53	29,043,806.34	16,128,599.12
一年内到期的非流动资产				
其他流动资产				
流动资产合计	153,089,783.99	158,288,607.92	151,305,612.03	165,479,721.34
非流动资产:				
可供出售金融资产	9,795,400.00	9,795,400.00	9,843,743.00	9,843,743.00
持有至到期投资				
长期应收款				
长期股权投资	24,223,581.21		22,223,581.21	
投资性房地产	4,996,718.44	4,996,718.44	5,266,598.06	5,266,598.06
固定资产	24,699,034.40	31,312,926.00	24,100,502.38	29,783,432.79
在建工程	16,892,600.35	16,892,600.35	1,064,000.00	1,064,000.00
工程物资				
固定资产清理				
生产性生物资产				
油气资产				
无形资产	14,488,670.95	14,488,670.95	14,575,509.79	14,575,509.79
开发支出				
商誉				
长期待摊费用				
递延所得税资产	706,383.78	3,630,108.99	706,383.78	733,969.58
其他非流动资产				
非流动资产合计	95,802,389.13	81,116,424.73	77,780,318.22	61,267,253.22
资产总计	248,892,173.12	239,405,032.65	229,085,930.25	226,746,974.56

法定代表人:





主管会计工作的负责人:





会计机构负责人:





资产负债表（负债和股东权益）

2009年9月30日

编制单位：宁波理工监测科技股份有限公司

单位：人民币元


	期末余额		年初余额	
	母公司	合并	母公司	合并
负债和股东权益				
流动负债：				
短期借款	9,000,000.00	9,000,000.00	55,000,000.00	55,000,000.00
交易性金融负债				
应付票据	326,590.00	326,590.00	1,232,500.00	1,232,500.00
应付账款	78,525,066.08	7,103,462.08	45,342,466.05	5,632,748.27
预收款项	429,500.00	564,500.00	6,169,500.00	461,176.00
应付职工薪酬	655,371.20	1,011,929.29	543,875.17	714,903.92
应交税费	371,732.10	2,450,978.48	3,203,381.02	6,072,601.02
应付利息			90,612.50	90,612.50
应付股利	600,000.00	600,000.00	600,000.00	600,000.00
其他应付款	3,651,959.94	378,582.40	246,122.84	344,036.82
一年内到期的非流动负债				
其他流动负债				
流动负债合计	93,560,219.32	21,436,042.25	112,428,457.58	70,148,578.53
非流动负债：				
长期借款	31,250,000.00	31,250,000.00		
应付债券				
长期应付款				
专项应付款				
预计负债				
递延所得税负债	1,332,608.70	1,332,608.70	1,291,386.45	1,291,386.45
其他非流动负债				
非流动负债合计	32,582,608.70	32,582,608.70	1,291,386.45	1,291,386.45
负债合计	126,142,828.02	54,018,650.95	113,719,844.03	71,439,964.98
股东权益：				
股本	50,000,000.00	50,000,000.00	50,000,000.00	50,000,000.00
资本公积	10,467,317.78	11,833,836.60	10,233,647.03	11,600,165.85
减：库存股				
盈余公积	5,513,243.92	5,513,243.92	5,513,243.92	5,513,243.92
未分配利润	56,768,783.40	116,497,676.23	49,619,195.27	85,838,117.74
外币报表折算差额				
归属于母公司股东权益合计	122,749,345.10	183,844,756.75	115,366,086.22	152,951,527.51
少数股东权益		1,541,624.95		2,355,482.07
股东权益合计	122,749,345.10	185,386,381.70	115,366,086.22	155,307,009.58
负债和股东权益总计	248,892,173.12	239,405,032.65	229,085,930.25	226,746,974.56

法定代表人：






主管会计工作的负责人



会计机构负责人





利润表

编制单位：宁波理工监测科技股份有限公司

单位：人民币元

项 目	2009年7月1日-2009年9月30日		2008年7月1日-2008年9月30日	
	母公司	合并	母公司	合并
一、营业收入	18,276,994.81	19,390,584.43	9,761,408.01	14,904,453.44
减：营业成本	9,706,214.66	4,084,556.74	5,859,529.30	2,703,716.84
营业税金及附加	52,010.44	163,313.17	14,788.75	148,349.63
销售费用	495,389.53	1,219,476.39	859,530.87	1,878,272.39
管理费用	6,887,332.47	7,301,062.73	2,606,988.09	4,726,325.08
财务费用	251,706.08	246,867.60	456,482.77	447,384.19
资产减值损失	-217,842.22	97,641.39	-88,477.14	-85,736.56
加：公允价值变动收益（损失以“-”号填列）				
投资收益（损失以“-”号填列）				
其中：对联营企业和合营企业的投资收益				
二、营业利润（亏损以“-”号填列）	1,102,183.85	6,277,666.41	52,565.37	5,086,141.87
加：营业外收入	580,000.00	3,080,777.20	912,500.00	1,867,371.81
减：营业外支出	40,000.00	246,019.42	1,000.00	8,710.75
其中：非流动资产处置损失				
三、利润总额（亏损总额以“-”号填列）	1,642,183.85	9,112,424.19	964,065.37	6,944,802.93
减：所得税费用	103,412.97	1,751,219.16	173,504.92	877,673.59
四、净利润（净亏损以“-”号填列）	1,538,770.88	7,361,205.03	790,560.45	6,067,129.34
归属于母公司股东的净利润		7,457,207.18		6,067,129.34
少数股东损益		-96,002.15		
五、每股收益：				
（一）基本每股收益		0.15		0.12
（二）稀释每股收益		0.15		0.12
六、其他综合收益				
七、综合收益总额	1,538,770.88	7,361,205.03	790,560.45	6,067,129.34
归属于母公司股东的综合收益总额		7,457,207.18		6,067,129.34
归属于少数股东的综合收益总额		-96,002.15		

法定代表人：

余艇



主管会计工作的负责人：


郑水明

会计机构负责人：

郑水明



利润表



编制单位：宁波理工监测科技股份有限公司

单位：人民币元

项 目	2009年1月1日-2009年9月30日		2008年1月1日-2008年9月30日	
	母公司	合并	母公司	合并
一、营业收入	62,779,521.88	72,073,752.61	45,438,533.74	61,641,732.95
减：营业成本	36,911,844.91	16,675,060.56	23,008,435.47	14,353,866.81
营业税金及附加	255,789.24	971,786.78	417,391.07	827,144.59
销售费用	3,866,849.55	7,679,273.23	4,481,191.31	7,018,167.59
管理费用	14,833,137.40	21,237,673.26	10,347,739.02	16,644,254.03
财务费用	1,904,314.33	1,886,769.35	1,625,681.46	1,471,565.66
资产减值损失	837,398.04	1,213,083.30	99,956.92	317,267.50
加：公允价值变动收益（损失以“-”号填列）				
投资收益（损失以“-”号填列）	2,797,491.15	2,797,491.15		
其中：对联营企业和合营企业的投资收益				
二、营业利润（亏损以“-”号填列）	6,967,679.56	25,207,597.28	5,458,138.49	21,009,466.77
加：营业外收入	1,650,000.00	7,915,050.28	2,862,500.03	5,520,742.86
减：营业外支出	41,000.00	286,175.39	205,886.34	236,294.50
其中：非流动资产处置损失				
三、利润总额（亏损总额以“-”号填列）	8,576,679.56	32,836,472.17	8,114,752.18	26,293,915.13
减：所得税费用	1,427,091.43	2,990,770.79	1,266,617.12	3,350,383.83
四、净利润（净亏损以“-”号填列）	7,149,588.13	29,845,701.38	6,848,135.06	22,943,531.30
归属于母公司股东的净利润		30,659,558.49		22,943,531.30
少数股东损益		-813,857.11		
五、每股收益：				
（一）基本每股收益		0.61		0.46
（二）稀释每股收益		0.61		0.46
六、其他综合收益				
七、综合收益总额	7,149,588.13	29,845,701.38	6,848,135.06	22,943,531.30
归属于母公司股东的综合收益总额		30,659,558.49		22,943,531.30
归属于少数股东的综合收益总额		-813,857.11		

法定代表人：



主管会计工作的负责人：



会计机构负责人：



现金流量表

编制单位：宁波理工监测科技股份有限公司

单位：人民币元

项 目	2009年1月1日-2009年9月30日		2008年1月1日-2008年9月30日	
	母公司	合并	母公司	合并
一、经营活动产生的现金流量：				
销售商品、提供劳务收到的现金	63,039,701.69	86,205,774.09	61,981,430.00	74,845,621.21
收到的税费返还		5,963,050.28		2,633,785.68
收到其他与经营活动有关的现金	6,449,785.17	1,626,528.77	4,813,866.23	5,349,133.80
经营活动现金流入小计	69,489,486.76	93,795,353.14	66,795,296.23	82,828,540.69
购买商品、接受劳务支付的现金	27,894,812.24	32,222,992.70	22,136,686.73	30,264,486.59
支付给职工以及为职工支付的现金	6,517,169.11	11,140,786.37	5,900,218.83	8,899,865.39
支付的各项税费	6,742,646.10	18,596,279.93	12,994,745.88	18,444,538.58
支付其他与经营活动有关的现金	12,567,355.34	12,246,950.40	10,780,704.92	17,269,828.17
经营活动现金流出小计	53,711,982.79	74,207,009.40	51,812,356.36	74,878,718.73
经营活动产生的现金流量净额	15,777,503.97	19,588,343.74	14,982,939.87	7,949,821.96
二、投资活动产生的现金流量：				
收回投资收到的现金	3,037,517.15	3,037,517.15		
取得投资收益收到的现金	83,210.00	83,210.00		
处置固定资产、无形资产和其他长期资产收回的现金净额				
处置子公司及其他营业单位收到的现金净额				
收到其他与投资活动有关的现金	4,378,603.45	396,266.96	493,833.47	5,625,074.94
投资活动现金流入小计	7,499,330.60	3,516,994.11	493,833.47	5,625,074.94
购建固定资产、无形资产和其他长期资产支付的现金	23,051,257.80	29,398,571.13	8,188,666.25	12,533,877.81
投资支付的现金	2,000,000.00			
取得子公司及其他营业单位支付的现金净额				
支付其他与投资活动有关的现金				
投资活动现金流出小计	25,051,257.80	29,398,571.13	8,188,666.25	12,533,877.81
投资活动产生的现金流量净额	-17,551,927.20	-25,881,577.02	-7,694,832.78	-6,908,802.87
三、筹资活动产生的现金流量：				
吸收投资收到的现金				
其中：子公司吸收少数股东投资收到的现金				
取得借款收到的现金	89,250,000.00	89,250,000.00	35,000,000.00	35,000,000.00
收到其他与筹资活动有关的现金				
筹资活动现金流入小计	89,250,000.00	89,250,000.00	35,000,000.00	35,000,000.00
偿还债务支付的现金	104,000,000.00	104,000,000.00	44,000,000.00	44,000,000.00
分配股利、利润或偿付利息支付的现金	2,620,006.25	2,620,006.25	6,330,687.15	6,330,687.15
其中：子公司支付给少数股东的股利、利润				
支付其他与筹资活动有关的现金				
筹资活动现金流出小计	106,620,006.25	106,620,006.25	50,330,687.15	50,330,687.15
筹资活动产生的现金流量净额	-17,370,006.25	-17,370,006.25	-15,330,687.15	-15,330,687.15
四、汇率变动对现金及现金等价物的影响				
				-271.72
五、现金及现金等价物净增加额	-19,144,429.48	-23,663,239.53	-8,042,580.06	-14,289,939.78
加：期初现金及现金等价物余额	49,831,521.75	66,969,419.36	42,701,163.06	55,922,973.79
六、期末现金及现金等价物余额	30,687,092.27	43,306,179.83	34,658,583.00	41,633,034.01

法定代表人：

主管会计工作的负责人：

会计机构负责人：

余艇



郑水娟

