

# 东莞劲胜精密组件股份有限公司

JANUS (Dongguan) Precision Components Co.,Ltd.



## 2010 年 年 度 报 告

证券简称：劲胜股份

证券代码：300083

二〇一一年三月二十六日

## 目 录

第一节	重要提示 .....	3
第二节	公司基本情况介绍 .....	4
第三节	会计数据和业务数据摘要 .....	6
第四节	董事会报告 .....	9
第五节	重要事项 .....	44
第六节	股本变动及股东情况 .....	54
第七节	董事、监事、高级管理人员和员工情况 .....	58
第八节	公司治理结构 .....	67
第九节	监事会报告 .....	78
第十节	财务报告 .....	81
第十一节	备查文件 .....	151

## 第一节 重要提示

本公司董事会、监事会及董事、监事、高级管理人员保证本报告所载资料不存在任何虚假记载、误导性陈述或者重大遗漏，并对其内容的真实性、准确性和完整性负个别及连带责任。

没有董事、监事、高级管理人员对年度报告内容的真实性、准确性和完整性无法保证或存在异议。

公司全体董事均亲自出席了本次审议年度报告的董事会会议。

深圳市鹏城会计师事务所有限公司为本公司 2010 年年度财务报告出具了标准无保留意见的审计报告。

本公司负责人王九全先生、主管会计工作负责人方荣水先生及会计机构负责人(会计主管人员)朱邓平先生声明：保证年度报告中财务报告的真实、完整。

## 第二节 公司基本情况介绍

### 一、 公司名称

中文名称：东莞劲胜精密组件股份有限公司

英文名称：JANUS (Dongguan) Precision Components Co.,Ltd.

中文简称：劲胜股份

英文简称：JANUS

### 二、 法定代表人：王九全

### 三、 公司联系人及联系方式

董事会秘书	王 琼
证券事务代表	周洪敏
联系地址	东莞市长安镇上角村
电 话	0769-82288265
传 真	0769-85075902
电子信箱	<a href="mailto:ir@januscn.com">ir@januscn.com</a>

### 四、 联系方式

公司注册地址：东莞市长安镇上角村

公司办公地址：东莞市长安镇上角村

邮政编码：523878

公司网址：<http://www.januscn.com>

投资者关系电子邮箱：[ir@januscn.com](mailto:ir@januscn.com)

### 五、 信息披露媒体

公司选定的信息披露报刊名称：《中国证券报》、《证券时报》、《上海证券报》

登载年度报告的网站网址：巨潮资讯网：<http://www.cninfo.com.cn>

年度报告备置地点：公司证券投资部

## 六、 股票上市情况

公司股票上市证券交易所：深圳证券交易所

股票简称：劲胜股份

股票代码：300083

### 第三节 会计数据和业务数据摘要

#### 一、 主要会计数据

单位：人民币元

	2010 年	2009 年	本年比上年增减 (%)	2008 年
营业总收入	959,932,088.81	719,213,821.16	33.47	536,832,376.62
利润总额	86,619,490.94	79,119,918.04	9.48	46,378,679.17
归属于上市公司股东的净利润	75,262,457.52	69,875,030.75	7.71	40,537,314.80
归属于上市公司股东的扣除非经常性损益的净利润	70,259,594.77	67,497,995.71	4.09	39,867,564.98
经营活动产生的现金流量净额	86,922,365.30	132,898,140.01	-34.59	39,606,327.12
	2010 年末	2009 年末	本年末比上年末增减 (%)	2008 年末
总资产	1,430,417,795.89	454,907,826.16	214.44	412,384,491.12
归属于上市公司股东的所有者权益	1,168,363,962.19	243,101,604.67	380.61	173,226,573.92
股本 (股)	100,000,000.00	75,000,000.00	33.33	75,000,000.00

#### 二、 主要财务指标

	2010 年	2009 年	本年比上年增减 (%)	2008 年
基本每股收益 (元/股)	0.84	0.93	-9.68	0.54
稀释每股收益 (元/股)	0.84	0.93	-9.68	0.54
扣除非经常性损益后的基本每股收益 (元/股)	0.78	0.90	-13.33	0.53
加权平均净资产收益率 (%)	9.69	33.57	-23.88	26.50
扣除非经常性损益后的加权平均净资产收益率 (%)	9.05	32.43	-23.38	26.06
每股经营活动产生的现金流量净额 (元/股)	0.87	1.77	-50.85	0.53
	2010 年末	2009 年末	本年末比上年末增减 (%)	2008 年末
归属于上市公司股东的每股净资产 (元/股)	11.68	3.24	260.49	2.31

**(一) 加权平均净资产收益率的计算过程**

项 目	序号	2010 年	2009 年
净利润	1	75,262,457.52	69,875,030.75
归属于本公司普通股股东的净利润	2	75,262,457.52	69,875,030.75
扣除所得税后的本公司非经常性损益	3	5,002,862.75	2,377,035.04
归属于本公司普通股股东、扣除非经常性损益后的净利润	4=2-3	70,259,594.77	67,497,995.71
归属于本公司普通股股东的期初净资产	5	243,101,604.67	173,226,573.92
发行新股或债转股、其他交易事项等新增的、归属于本公司普通股股东的净资产	6	849,999,900.00	
归属于本公司普通股股东的、新增净资产下一月份起至报告期期末的月份数	7	7	
回购或现金分红、其他交易事项等减少的、归属于本公司普通股股东的净资产	8		
归属于本公司普通股股东的、减少净资产下一月份起至报告期期末的月份数	9		
报告期月份数	10	12	12
归属于本公司普通股股东的净资产加权平均数	$11=5+2 \div ②+6 \times 7 \div 10-8 \times 9 \div 10$	776,566,108.43	208,164,089.30
加权平均净资产收益率	$12=2 \div 11$	9.69%	33.57%
扣除非经常性损益后的加权平均净资产收益率	$13=4 \div 11$	9.05%	32.43%

**(二) 每股收益的计算过程**

项目	计算过程	2010 年	2009 年
归属于公司普通股股东的净利润	P0	75,262,457.52	69,875,030.75
归属于公司普通股股东的非经常性损益	F	5,002,862.75	2,377,035.04
扣除非经常性损益后归属于普通股股东的净利润	$P0' = P0 - F$	70,259,594.77	67,497,995.71
稀释事项对归属于公司普通股股东的净利润的影响	V		
归属于公司普通股股东的净利润,并考虑稀释性潜在普通股对其影响,按《企业会计准则》及有关规定进行调整。	$P1 = P0 + V$		
稀释事项对扣除非经常性损益后归属于公司普通股股东的净利润的影响	V'		
扣除非经常性损益后归属于公司普通股股东的净利润,并考虑稀释性潜在普通股对其影响,按《企业会计准则》及有关规定进行调整	$P1' = P0' + V'$		
期初股份总数	S0	75,000,000.00	75,000,000.00
报告期因公积金转增股本或股票股利分配等增加股份数	S1		
报告期因发行新股或债转股等增加股份数	Si	25,000,000.00	

报告期因回购等减少股份数	Sj		
报告期缩股数	Sk		
报告期月份数	M0	12	12
增加股份次月起至报告期期末的累计月数	Mi	7	
减少股份次月起至报告期期末的累计月数	Mj		
发行在外的普通股加权平均数	$\frac{S=S_0+S_1+S_i \times M_i}{\div M_0 - S_j \times M_j \div M_0 - S_k}$	89,583,333.33	75,000,000.00
加：假定稀释性潜在普通股转换为已发行普通股而增加的普通股加权平均数	X1		
计算稀释每股收益的普通股加权平均数	X2=S+X1		
其中：可转换公司债券转换而增加的普通股加权数			
认股权证/股份期权行权而增加的普通股加权数			
回购承诺履行而增加的普通股加权数			
归属于公司普通股股东的基本每股收益	$EPS_0=P_0 \div S$	0.84	0.93
扣除非经常性损益后归属于公司普通股股东的基本每股收益	$EPS_0' = P_0' \div S$	0.78	0.9
归属于公司普通股股东的稀释每股收益	$EPS_1=P_1 \div X_2$	0.84	0.93
扣除非经常性损益后归属于公司普通股股东的稀释每股收益	$EPS_1' = P_1' \div X_2$	0.78	0.9

### 三、 非经常性损益项目

单位：人民币元

非经常性损益项目	金额
非流动资产处置损益	-59,959.34
计入当期损益的政府补助，但与公司正常经营业务密切相关，符合国家政策规定、按照一定标准定额或定量持续享受的政府补助除外	5,127,580.00
除上述各项之外的其他营业外收入和支出	818,100.22
所得税影响额	-882,858.13
合计	5,002,862.75



## 第四节 董事会报告

### 一、 报告期内公司经营情况的回顾

#### (一) 公司报告期内总体经营情况

经中国证券监督管理委员会“证监许可[2010]535号”文核准、深圳证券交易所“深证上[2010]158号”文同意，公司于2010年5月20日起在深圳证券交易所创业板挂牌上市，证券简称：劲胜股份，证券代码：300083。公司是中国创业板第一家中外合资企业上市公司，2010年是公司在创业板上市的第一年，通过上市，公司的资本实力得到增强，整体竞争力得到了提升。

报告期内，公司在董事会的正确领导和管理层的积极努力下，按照年初设定的经营目标，坚持继续实施大客户战略，维护好老客户并积极拓展新客户，强化内部管理，持续开展经营革新，加强成本管理，加大研发投入、设备投资，公司业务规模继续保持增长，进一步巩固了在行业中的地位，公司的综合竞争力得到了提升。

2010年度，公司实现营业收入95,993.31万元，比上年同期增加24,071.83万元，增长33.47%；营业利润8,073.38万元，比上年同期增加441.04万元，增长5.78%；实现净利润7,526.25万元，比上年同期增加538.74万元，增长7.71%。

#### (二) 公司主营业务及其经营情况

公司是国内消费电子精密结构件产品及服务的领先供应商，专注于消费电子领域精密模具及精密结构件的研发、设计、生产及销售业务，以局部技术突破带动整体业务发展，逐步形成在各业务阶段的技术领先能力，赢得综合竞争优势。

公司在技术开发、生产规模、快捷服务方面行业领先，主要为全球消费电子产品中最大类的手机、平板电脑、3G数据网卡、MP3/MP4等提供高精密模具研发、注塑成型、表面处理等结构件产品及服务。

目前公司从事的消费电子精密结构件生产及技术服务，成为电子通信行业发展的重要环节和载体，属于电子元器件制造业。

公司自成立以来，主营业务未曾发生变更。

### 1. 主营业务按产品类别情况

单位：人民币万元

分产品或服务	营业收入	营业成本	毛利率(%)	营业收入比上年同期增减(%)	营业成本比上年同期增减(%)	毛利率比上年同期增减(%)
精密结构件	92,004.07	70,969.85	22.86	34.19	35.53	下降 0.77 个百分点
精密模具	2,857.60	1,969.62	31.07	9.09	8.33	增加 0.48 个百分点
合计	94,861.67	72,939.47	23.11	33.26	34.62	下降 0.77 个百分点

报告期内，随着三星、TCL 等客户订单增加，使精密结构件营业收入迅速增长，较上年同期增加了 23,439.80 万元，同比增长 34.19%；精密结构件毛利率下降了 0.77 个百分点，主要原因：

1) 受原材料价格上升影响，报告期内塑胶原料、油漆采购单价分别较上年上升了 4.58%、1.58%，塑胶原料占公司生产成本的比重为 30.61%，油漆占公司生产成本比重为 24.74%。

2) 受人力成本上升的影响，人工成本占总成本比例从 2009 年的 13.85% 上升到 2010 年的 17.89%。

3) 2010 年上沙工业区博业工业园手机、数码产品精密结构件扩建项目产能释放前发生的试产费用 710 万元进入成本。

### 2. 主营业务分地区情况

单位：人民币万元

地区	营业收入	营业收入比上年增减(%)
境内	83,621.59	65.97%
直接出口	11,240.08	343.77%

报告期内，主营业务收入境内销售 83,621.59 万元，同比增长 65.97%，主要原因是公司为了规避人民币升值可能带来的汇兑损失，改变与惠州三星销售方式，从 2009 年 5 月份开始，逐步将原来的转厂出口贸易变为内销，以人民币结算，2010 年年度公司对惠州三星销售收入为 49,532.34 万元。

为拓展国际市场，2010 年公司不断加大对境外三星的开发，2010 年度出口收入呈直线上升趋势，直接出口收入较上年同期增加了 8,707.23 万元，同比增长 343.77%。

### 3. 报告期内，公司向前 5 名客户销售和前 5 名供应商采购情况

单位：人民币万元

项目	营业收入	占公司年度营业收入的比例 (%)	应收账款余额	占应收账款总余额的比例 (%)	是否存在关联关系
前 5 名客户	83,966.32	87.47	5,509.76	63.47%	否
向单一客户销售比例超过 30% 的客户情况					
惠州三星电子有限公司	49,532.34	51.60%	-	-	否
项目	采购金额	占年度材料采购金额比例 (%)	应付账款余额	占应付账款总余额的比例 (%)	是否存在关联关系
前 5 名供应商	8,185.69	22.50	2,193.13	10.30%	否

报告期内，公司向单一客户销售比例超过 30% 的客户为惠州三星电子有限公司，其 2009 年的营业收入为 43,177.67 万元，占总营业收入的 60.03%；其 2008 年的营业收入为 26,455.05 万元，占总营业收入的 49.28%。

报告期内，公司不存在向单一供应商采购比例超过 30% 的情形。

公司前 5 名客户和供应商与公司不存在关联关系，公司董事、监事、高级管理人员、核心技术人员、持股 5% 以上股东、实际控制人和其他关联方在主要客户和供应商中无直接和间接权益。

### (三) 主要财务数据分析

#### 1. 资产构成情况

单位：人民币元

项目	2010-12-31	占资产比重	2009-12-31	占资产比重	变动幅度
货币资金	797,689,174.62	55.77%	101,443,103.50	22.30%	686.34%
应收票据	15,793,484.49	1.10%	44,774,924.66	9.84%	-64.73%
应收账款	80,513,018.39	5.63%	41,416,334.48	9.10%	94.40%
预付款项	32,248,526.01	2.25%	9,759,593.97	2.15%	230.43%
其他应收款	1,776,900.86	0.12%	1,029,501.79	0.23%	72.60%
存货	151,558,234.97	10.60%	73,473,194.41	16.15%	106.28%
其他流动资产	12,776,715.19	0.89%	1,952,735.30	0.43%	554.30%

流动资产合计	1,092,356,054.53	76.37%	273,849,388.11	60.20%	298.89%
固定资产	259,906,612.39	18.17%	129,475,866.15	28.46%	100.74%
在建工程	28,484,352.53	1.99%	4,920,781.18	1.08%	478.86%
无形资产	30,450,177.82	2.13%	30,238,288.56	6.65%	0.70%
长期待摊费用	16,042,455.99	1.12%	14,706,184.07	3.23%	9.09%
递延所得税资产	3,178,142.63	0.22%	1,717,318.09	0.38%	85.06%
非流动资产合计	338,061,741.36	23.63%	181,058,438.05	39.80%	86.71%
资产总计	1,430,417,795.89	100.00%	454,907,826.16	100.00%	214.44%

报告期末公司总资产规模达 143,041.78 万元，较期初增加 97,551.00 万元，增幅达 214.44%，一方面是报告期内公司首次公开发行股票收到募集资金，使货币资金大幅增加；另一方面随着公司业务规模的迅速扩大，正常生产周转与备货导致存货的期末余额增长，应收、预付款项相应增加，从而带动资产总额快速增长。

公司流动资产、固定资产规模均有较大幅度增长，但占总资产的比例基本稳定。其中，流动资产所占比例稳定在 65% 左右，固定资产（包括在建工程）所占比例稳定在 20% 左右。

1) 货币资金: 报告期末货币资金的余额为 79,768.92 万元, 较上期末增加 69,624.61 万元, 增长 686.34%, 占公司总资产的比例为 55.77%, 主要是报告期内公司首次公开发行股票收到募集资金, 使货币资金大幅增加。

2) 应收票据: 报告期末应收票据余额为 1,579.35 万元, 较上期末减少 2,898.14 万元, 减少 64.73%, 主要由于银行承兑汇票到期以及客户减少银行承兑汇票支付。

3) 应收账款: 报告期末应收账款为 8,051.30 万元, 较上期末增加 3,909.67 万元, 增长 94.40%, 主要是报告期内公司销售规模扩大, 使销售收入大幅增长, 相应增加了授信期内的授信额度。

4) 预付款项: 报告期末预付款项余额为 3,224.85 万元, 较上期末增加 2,248.89 万元, 增长 230.43%, 主要是公司业务规模扩大, 设备采购预付款增长所致。

5) 其他应收款: 报告期末其他应收款为 177.69 万元, 较上期末增加 74.74 万元, 增长 72.60%, 主要是新租厂房及宿舍押金增加。

6) 存货: 报告期末存货余额为 15,155.82 万元, 较上期末增加 7,808.50 万元, 增

长 106.28%，主要是报告期内公司销售规模扩大，产销量大幅增加，公司相应的增加了原材料和库存商品的储备数量。

7) 其他流动资产：报告期末其他流动资产余额为 1,277.67 万元，较上期末增加 1,082.40 万元，增长 554.30%，主要是采购增长，待抵扣设备、材料进项税金增加。

8) 固定资产和在建工程：报告期末固定资产和在建工程余额为 28,839.10 万元，较上期末增加 15,399.43 万元，增长 46.60%，主要是报告期内公司为满足销售增长的需要，加大产能投入，其中包括正在建设的上沙车间手机、数码产品精密结构件扩建项目。

## 2. 负债构成情况

单位：人民币元

项目	2010-12-31	占负债比重	2009-12-31	占负债比重	变动幅度
短期借款	3,247,430.62	1.24%	63,997,030.94	30.21%	-94.93%
应付票据	10,026,209.78	3.83%	2,330,014.97	1.10%	330.31%
应付账款	212,888,932.62	81.24%	123,475,248.24	58.30%	72.41%
预收款项	821,383.03	0.31%	844,269.64	0.40%	-2.71%
应付职工薪酬	28,388,644.28	10.83%	15,526,890.37	7.33%	82.84%
应交税费	6,389,043.47	2.44%	4,682,512.71	2.21%	36.44%
其他应付款	47,990.00	0.02%	148,215.00	0.07%	-67.62%
流动负债合计	261,809,633.80	99.91%	211,004,181.87	99.62%	24.08%
长期应付款	244,199.90	0.09%	802,039.62	0.38%	-69.55%
非流动负债合计	244,199.90	0.09%	802,039.62	0.38%	-69.55%
负债合计	262,053,833.70	100.00%	211,806,221.49	100.00%	23.72%

报告期内，负债总额也呈增长态势，从 2009 年末的 21,180.62 万元增至 2010 年末的 26,205.38 万元，增长 23.72%。公司负债大部分为流动负债。

1) 短期借款：报告期末公司短期借款余额为 324.74 万元，主要是报告期内为减少利息支出，公司使用 6,000 万元募集资金偿还短期流动资金借款。

2) 应付票据：报告期末应付票据余额为 1,002.62 万元，较上期末增加 769.62 万元，增长 330.31%，主要是报告期内公司采用商业汇票方式支付部分到期供应商货款。

3) 应付账款：报告期末应付账款余额为 21,288.89 万元，较上期末增加 8,941.37

万元，增长 72.41%，占负债的比重为 81.24%，是公司负债的主要组成部分，主要是报告期内随着公司业务规模扩大，致使正常生产周转所需存货金额增加。

4) 应付职工薪酬：报告期末应付职工薪酬余额为 2,838.86 万元，较上期末增加 1,286.18 万元，增长 82.84%，主要是公司在报告期内增加员工薪酬待遇及随着公司业务规模扩大相应增加员工人数所致。

5) 应交税费：报告期末应交税费余额为 638.90 万元，较上期末增加 170.65 万元，增长 36.44%，主要是随着公司营业收入的增长，相关税金也随之增加。

### 3. 费用构成情况

单位：人民币元

项目	2010 年度		2009 年度		同比增减	
	金额	费用率	金额	费用率	增减金额	增减幅度
销售费用	21,239,022.85	2.21%	16,127,352.84	2.24%	5,111,670.01	31.70%
管理费用	117,897,959.83	12.28%	76,273,102.53	10.61%	41,624,857.30	54.57%
财务费用	-2,907,516.13	-0.30%	1,275,970.88	0.18%	-4,183,487.01	-327.87%
合计	136,229,466.55	14.19%	93,676,426.25	13.02%	42,553,040.30	45.43%

报告期内由于销售量的大幅增加，期间费用总额由 2009 年的 9,367.64 万元增加至 2010 年的 13,622.95 万元，增加 4,255.30 万元，同比增长 45.43%。

1) 本期销售费用较上期增加 511.17 万元，增长 31.70%。主要是公司为开发日本、欧洲市场，扩大了公司营销队伍，招聘部分外籍营销人员，增加了工资支出，2010 年度销售费用中的工资支出为 1,333.05 万元，同比增加 494.56 万元。

2) 本期管理费用较上期增加 4,162.49 万元，增长 54.57%，主要是报告期内公司首次公开发行股票支付广告费、路演费、上市酒会费等费用 573.80 万元；公司加大新技术、新工艺、新产品的研发投入，本期较上期研发费用同比增加了 896.91 万元；报告期内增加管理人员工资 609.10 万元，伙食费、劳动保险费、住房公积金等福利性开支同比增长 1,194.48 万元。

3) 本期财务费用较上期减少 418.35 万元，降低 327.87%，主要是用超募资金归还银行借款减少利息支出以及募集资金存款利息增加共同影响所致。

#### (四) 报告期内公司无形资产情况

公司主要无形资产为土地使用权、软件。截止 2010 年 12 月 31 日，公司无形资产账面价值为 32,179,195.37 元，累计摊销 1,729,017.55 元，无形资产净值 30,450,177.82 元。

##### 1. 土地使用权

土地使用证编号	土地位置	面积 (M2)	终止日期
东府国用(2008)第特 340 号	东城区牛山社区	50,401.34	2057-6-29

##### 2. 商标情况

本公司已拥有注册商标 2 项，期限均为 10 年，如下：


序号	名称	注册地	注册号	注册类别	取得时间
1	<b>JANUS 劲胜</b>	中国	3877824	第9类	2006-3-7
2		中国	3877825	第9类	2006-3-28

报告期内，公司对拥有的 2 项注册商标注册类别进行了扩展，已取得注册申请受理通知书，如下：

序号	名称	注册地	申请号	注册类别	申请日期
1	<b>JANUS 劲胜</b>	中国	8305336	第9类	2010-5-18
2		中国	8305337	第9类	2010-5-18

报告期内，公司新增注册商标 21 项，现取得注册申请受理通知书，如下：

序号	名称	注册地	申请号	注册类别	申请日期
1	<b>JANUS 劲胜</b>	中国	8238120	第1类	2010-4-23
2		中国	8238145	第2类	2010-4-23
3		中国	8238162	第7类	2010-4-23
4		中国	8238212	第10类	2010-4-23
5		中国	8305334	第11类	2010-5-18

6		中国	8238260	第21类	2010-4-23	
7		中国	8305340	第28类	2010-5-18	
8		中国	8305338	第40类	2010-5-18	
9		中国	8233829	第1类	2010-4-22	
10		中国	8233833	第2类	2010-4-22	
11		中国	8233836	第7类	2010-4-22	
12		中国	8233838	第10类	2010-4-22	
13		中国	8305335	第11类	2010-5-18	
14		中国	8305333	第12类	2010-5-18	
15		中国	8233839	第21类	2010-4-22	
16		中国	8305341	第28类	2010-5-18	
17		中国	8305339	第40类	2010-5-18	
18		中国	8233840	第42类	2010-4-22	
19		<b>劲胜</b>	中国	8238307	第7类	2010-4-23
20			中国	8305342	第12类	2010-5-18
21			中国	8251298	第42类	2010-4-28

### 3. 专利情况

截止本报告披露日，本公司拥有 33 项实用新型专利、1 项外观设计专利、2 项发明专利。

序号	专利名称	专利号	专利类型	申请日期	有效期限	专利权人
1	塑胶件表面清洁方法	ZL 200810028593.7	发明专利	2008-6-6	20 年	劲胜股份
2	不导电膜层真空镀膜工艺	ZL 200810028764.6	发明专利	2008-6-13	20 年	劲胜股份
3	手机前翻盖(S 形半边透明)	ZL 200830223862.6	外观设计	2008-12-31	10 年	劲胜股份
4	自动装螺母治具	ZL 200820045220.6	实用新型	2008-3-21	10 年	劲胜股份
5	一种防拉丝喷嘴	ZL 200820045225.9	实用新型	2008-3-21	10 年	劲胜股份
6	一种侧浇口自动切断装置	ZL 200820045218.9	实用新型	2008-3-21	10 年	劲胜股份



7	手动装螺母治具	ZL 200820045223.X	实用新型	2008-3-21	10 年	劲胜股份
8	一种文件放置栏	ZL 200820045449.X	实用新型	2008-3-25	10 年	劲胜股份
9	油盅	ZL 200820048531.8	实用新型	2008-5-30	10 年	劲胜股份
10	无尘洁净工作台	ZL 200820048534.1	实用新型	2008-5-30	10 年	劲胜股份
11	一种喷涂治具	ZL 200820048708.4	实用新型	2008-5-30	10 年	劲胜股份
12	一种模仁能互换的公用模具	ZL 200820048710.1	实用新型	2008-5-30	10 年	劲胜股份
13	一种三板模	ZL 200820048532.2	实用新型	2008-5-30	10 年	劲胜股份
14	一种长距离抽芯装置	ZL 200820048533.7	实用新型	2008-5-30	10 年	劲胜股份
15	设有固定挡板的影像测量仪	ZL 200820200070.1	实用新型	2008-9-5	10 年	劲胜股份
16	带数显电子计算器的耐磨测试机	ZL 200820200073.5	实用新型	2008-9-5	10 年	劲胜股份
17	切除进浇口残留胶的治具	ZL 200820200071.6	实用新型	2008-9-5	10 年	劲胜股份
18	气动螺母治具	ZL 200820200072.0	实用新型	2008-9-5	10 年	劲胜股份
19	带截留阀的模具	ZL 200820200074.X	实用新型	2008-9-5	10 年	劲胜股份
20	铜公简易夹具	ZL 200820206626.8	实用新型	2008-12-31	10 年	劲胜股份
21	旋转式斜顶抽芯脱模结构	ZL 200820206632.3	实用新型	2008-12-31	10 年	劲胜股份
22	一种五金喷涂治具	ZL 200820206627.2	实用新型	2008-12-31	10 年	劲胜股份
23	螺杆料管自动双轴装置	ZL 200920053562.7	实用新型	2009-3-27	10 年	劲胜股份
24	注塑成型冷热交换装置	ZL 200920053563.1	实用新型	2009-3-27	10 年	劲胜股份
25	一种特殊不连续镀膜测试系统	ZL 200920055593.6	实用新型	2009-4-28	10 年	劲胜股份
26	塑胶模具的可调式限位开关	ZL 200920055848.9	实用新型	2009-4-30	10 年	劲胜股份
27	共用模仁锁模结构	ZL 200920060406.3	实用新型	2009-7-14	10 年	劲胜股份
28	用于塑胶模具的铁片吸气装置	ZL 200920060403.X	实用新型	2009-7-14	10 年	劲胜股份

29	内植件装螺母治具	ZL 200920060404.4	实用新型	2009-7-14	10 年	劲胜股份
30	一种自动装螺母夹具	ZL 200920237860.1	实用新型	2009-10-27	10 年	劲胜股份
31	真空吸附式自动螺母植入治具	ZL 200920237859.9	实用新型	2009-10-27	10 年	劲胜股份
32	一种塑胶模具保护结构	ZL 201020026285.3	实用新型	2010-1-8	10 年	劲胜股份
33	一种自动螺母植入治具	ZL 201020026286.8	实用新型	2010-1-8	10 年	劲胜股份
34	一种抛光治具	ZL 201020137326.6	实用新型	2010-3-17	10 年	劲胜股份
35	一种手机外壳喷涂治具	ZL 201020137336.X	实用新型	2010-3-17	10 年	劲胜股份
36	一种自动抛光机	ZL 201020232465.7	实用新型	2010-6-21	10 年	劲胜股份

截止本报告披露日，本公司还有 24 项专利注册申请已获得受理，其中包括 17 项发明专利、7 项实用新型专利申请。

序号	专利名称	专利类型	申请日期	申请号	进度
1	真空镀膜表面颜色喷涂工艺	发明	2008-6-6	200810028594.1	公布及进入实质审查
2	高金属质感高透光镜片制备方法	发明	2009-3-27	200910038255.6	公布及进入实质审查
3	无连续高金属质感镀膜方法	发明	2009-3-27	200910038256.0	公布及进入实质审查
4	抗氧化防电子辐射真空镀膜方法	发明	2009-3-27	200910038257.5	公布及进入实质审查
5	彩色图案镀膜工艺	发明	2009-10-27	200910193327.4	公布及进入实质审查
6	一种带有凸起触摸手感的模内标签制造工艺	发明	2010-1-8	201010019252.0	公布及进入实质审查
7	一种无浮纤增强尼龙材料及其制造方法	发明	2010-3-17	201010129613.7	公布及进入实质审查
8	一种抗指纹薄膜及其制备方法	发明	2010-6-21	201010205501.5	公布及进入实质审查
9	一种装填治具	实用新型	2010-6-21	201020232478.4	受理
10	一种螺母回收装置	实用新型	2010-09-30	201020554530.8	受理
11	一种模具工具盒	实用新型	2010-09-30	201020554490.7	受理
12	一种手机外壳类制品喷涂夹具	实用新型	2010-09-30	201020554520.4	受理

13	一种小空间模具滑块结构	实用新型	2010-09-30	201020554566.6	受理
14	一种自动装螺母治具	实用新型	2010-09-30	201020554543.5	受理
15	一种 EMI 镀膜机自动装卸治具	实用新型	2010-12-27	201020681024.5	受理
16	一种片材热压成型方法	发明	2010-12-27	201010620938.5	受理
17	一种 EMI 镀膜机的电眼跟踪装置	发明	2010-12-27	201010620917.3	受理
18	一种高导热绝缘工程塑料及其制备方法	发明	2010-12-27	201010620945.5	受理
19	一种皮革漆层表面印刷工艺	发明	2010-12-27	201010620943.6	受理
20	一种热熔机	发明	2010-12-27	201010620930.9	受理
21	一种全自动水口冲切机	发明	2010-12-27	201010620925.8	受理
22	一种将 NCVM 和四色印刷结合应用在 IML 产品上的工艺	发明	2010-12-27	201010620922.4	受理
23	一种滑动力度测试仪	发明	2010-12-27	201010620929.6	受理
24	一种顶针加工工装夹具	发明	2010-12-27	201010620940.2	受理

#### 4. 非专利技术

公司非专利技术情况详见本节“公司核心竞争能力”部分。

#### (五) 公司核心竞争能力

本公司的核心竞争优势体现在以客户为中心、成本控制、技术领先、快捷服务方面。

##### 1. 已与领先的国际品牌制造商建立稳固的客户关系

公司已与领先的国际品牌消费电子产品制造商建立长期稳定合作关系，主要客户包括三星、华为、中兴、TCL、海尔、夏普、京瓷、英华达等。公司被三星授予“2008 年度纳期、品质、原价及革新方面综合大奖”、“2009 年度革新金奖”和“2010 年品质铜奖”、“革新优秀奖”，并成为三星核心战略供应商；被华为授予“2008 年度供应商奖”、“2009 年度质量进步奖”和“2010 年最佳交付奖”；被海尔评为“2008 年度优秀供应商”、“2009 年度优秀供应商”。该等制造商对合格供应商的选择标准较高，被其确认为优秀供应商的数目更是有限，一般通过若干严格标准评估、评定和选择潜在的战略采购合作伙伴，例如所提供产品和服务的类别、技术能力、产品和服务质量、成本竞争力、物流

能力及应急应变能力等。因此，公司成为该等制造商的合格供应商及优秀供应商，表明公司上述方面表现优秀。为强化合作关系，公司不断采取措施以能够参与客户产品开发的前期工作，与客户的产品开发团队密切合作满足客户的需求，不断加强研发能力以便为客户提供精密结构件包括设计、开发周期、成本、质量、外观效果等方面的全方位解决方案。

通过与知名厂商建立合作关系，公司可以伴随着客户的成长而快速成长，并可以与客户在其他产品或项目开展合作，比如公司首先是为三星 MP3 供应精密结构件，其后为三星手机供应精密结构件；公司首先为华为供应手机结构件，其后又为其供应 3G 数据网卡结构件、平板电脑结构件。另外，公司长期为领先的国际品牌制造商供应产品亦有助于提高公司行业内知名度并因此获得其他潜在客户认可而赢得其订单。

## 2. 优秀的研发创新能力

### (1) 生产过程中以研发创新保持成本、效率领先

公司致力于提高自身的研发能力，优化生产工艺流程，倡导从研发、设计角度提高效率、降低成本、增加效益的研究开发理念。

公司采取差异化技术竞争策略，在模具制作、注塑成型、表面处理、加工组装四个生产阶段均形成“以点带面”差异化的技术优势，从而保持技术领先。通过在模具浇口流道设计及冷却系统设计方面的突破，使行业内手机外壳产品的成型周期为 21 秒左右的标准提升到 14 秒至 15 秒，大幅降低了生产成本，提高了效率。

公司追求精益生产，不断改善生产流程及制造工艺，缩短制造时间和在产品库存，减少 LOB (Line of Balance) 流失，促使生产周期缩短、组装生产效率提高，可广泛根据客户的实际需求进行订单式、非标准化生产，并通过将个性化的订单和规模生产有效结合，以最大限度地提高材料的综合利用率并缩短生产周期。

公司重视生产工艺及工业工程研究，依据人体工程学原理及现场精确测算分析，对每一岗位配置、每一工位布置进行认真调试，不断提高员工的动作合理化水平和产线平衡率，增强生产线的灵活度，能适应多种产品的不同要求。各生产单位均设有工程部，专门负责生产工艺、生产线的改进、调试，从而提高设备利用率、优化劳动组合以保持成本领先。

## (2) 不断加强新技术开发应用保证技术、品质领先

新技术在精密结构件生产制造过程中不断应用，推动了精密结构件行业的快速成长。公司注重相关新技术的开发及应用，不断将新技术结合产品特点进行针对性地开发。

公司先后开发应用了底漆/UV 一次性混合涂覆技术、环保水溶性涂料施工技术、皮革漆自动化混合涂装技术、同一个产品多颜色渐近式喷涂技术、铝镁合金喷涂技术、真空不导电装饰技术、真空不导电珠光效果处理技术等，在行业内处于领先水平。通过对不同涂料的物理及化学特性进行深入研究分析，公司根据不同涂料的化学特性设置喷涂生产线的工艺参数，从而使产品表面处理达到理想效果，公司喷涂表面处理工艺能力处于国内同行业领先地位。根据客户的具体要求，公司持续开发新产品，利用金属镶嵌成型技术生产的手机滑轨率先被诺基亚、三星、摩托罗拉同时采用。

公司拥有优秀的技术开发及应用能力，于 2009 年被广东省科学技术厅认定为“高新技术企业”，于 2008 年被东莞市科学技术局、东莞知识产权局认定为“东莞市专利培育企业”；公司的新型材料注射成型模具工程研究中心于 2009 年 8 月通过东莞市科学技术局验收认定，公司拥有的“不导电真空镀膜（NCVM）装饰技术”获 2009 年东莞市科学技术进步奖三等奖；2010 年 8 月 18 日，公司经广东省科学技术厅、广东省发展和改革委员会、广东省经济和信息化委员会获准组建广东省工程技术研究开发中心。目前公司拥有 33 项实用新型专利、1 项外观设计专利、2 项发明专利，拥有 24 项正在申请的专利，其中包括 17 项发明专利。领先的技术创新能力有助于公司以合适的价格及时为客户提供优质产品，提高现有客户的业务量并吸引新客户，扩大产品线，增强公司产品的综合竞争力。

## 3. 完善的客户服务体系形成快速响应能力

公司客户的典型特点是“数量少、规模大、订单频”，能及时满足客户订单要求是公司竞争力的重要体现。

公司建立了适合企业运营特点的客户服务体系，设立项目管理部专门负责与客户的日常沟通，确定项目经理负责制。每个客户设立一名项目经理，一人可担任多个客户的项目经理，由项目经理根据客户的技术、品质、订单要求配备由项目工程师、模具工程师、产品工程师、品质工程师和营业代表组成的项目团队，对客户的各种需求进行全程

跟踪，协调各部门工作进展，制定项目计划、按照计划跟踪项目进展，快速响应客户需求，从而保持技术服务和产品交期速度领先。

公司还与客户建立了定期沟通机制，由总经理或者市场总监与客户负责人每两个月定期会面检讨前阶段合作中的相关事宜，并就下一阶段工作进行大致安排。定期沟通机制不但有利于合作中相关问题得到及时解决，还巩固了双方合作关系。

#### 4. 高效稳定的供应链管理体系

公司日益重视供应链管理，建立了从产品开发到最终交付产品的整个过程供应链管理体系，通过经营革新和精益管理不断优化供应链管理体系，有效整合资源，快速响应客户多变的需求，以尽可能少的资源最大程度地满足客户需求，提高产业链竞争力。

(1) 公司推行即时化采购模式。通过整合生产计划与物料需求计划，实现工厂信息流与供应商同步，物流信息由推式转变为拉式物流，在保证按时满足生产和交货需求的同时，使公司的订货、配送等流程变得灵活高效，降低了公司库存积压风险。

(2) 公司建立专业的供应商库存管理模式。公司与主要供应商建立稳固的供应链合作伙伴关系，并与核心供应商签订了寄售合作协议，供应商将库存备于公司仓库，当生产需求产生后实时领用清算，以缩短采购周期，提高了供应弹性，降低了存货风险。

(3) 公司制订了合格供应商制度。公司对供应商进行分类管理，从九个方面对供应商定期审核，推行末位淘汰制，优胜劣汰，不断优化供应网络。对主要协力厂商推动“一个标准”的系统化管理，从供应商现场管理、品质和成本控制进行统一规划、统一辅导及统一考核评价，以降低供应链总成本，提高供应链的稳定性，为公司的持续稳定健康发展奠定基础。

(4) 公司快速的物流配送服务。为应对客户端交货需求，公司积极推行 D0(Delivery Order)管理模式，建立从季度、月度备料，到周别生产准备和每天根据 ERP 系统指令交货，按照以上要求垂直整合公司内、外资源，正时正点将货物按客户需求送至指定地点，实现高效率、高品质、低成本的物流供应链，为客户创造更高价值。

#### (六) 公司研发情况

##### 1. 主要的核心技术

公司研发形成具有自主知识产权、具备国内领先水平的生产技术、材料工艺，综合

运用于精密结构件产业，推动了中国精密结构件产业向“高、精、尖”方向发展。

公司主要技术研发成果：公司在精密模具和精密结构件研发、设计、注塑成型、表面处理等各环节均拥有处于行业领先的核心技术。目前公司拥有 33 项实用新型专利、1 项外观设计专利、2 项发明专利，拥有 24 项正在申请的专利，其中包括 17 项发明专利。

### （1）精密模具设计制造

公司构建了符合行业特点的品质保障体系，使模具设计、制造、检测、验证、改良等一系列制程得到合理监控，确保品质稳定。

在模具设计方面，公司一直推行全 3D 设计，更为直观，处于行业内领先地位。设计前利用 CAE 技术对模具可实现性分析，以及应用设计标准化管理、设计图面数据库管理等措施，确保模具开发的成功及开发周期。设计在一定程度上决定了模具开发和产品的成本，公司在模具设计上除了考虑模具结构稳定、加工简便以外，在流道水口的设计方面作出突破，主要以节省胶料和减少后续生产加工工序为目标，有效的成本管控增强了公司综合竞争能力。

精密模具制造方面，公司拥有高速、高精加工 CNC、EDM、W/C 设备和技术以及快速精准的检测设备和检测技术，综合模具制造精度可达 $\pm 0.003\text{mm}$ ，远超过目前同行业一般水平的 $\pm 0.01\text{mm}$ 。

在大面积透明与非透明材料组合的双色模具、1 出 4 手机外壳热流道模具、IMR、IML、防水产品模具、加 50%长玻纤制品模具、Insertmolding 模具以及 0.25mm 薄壁制品模具等高难度模具设计制造上提供成功技术解决方案。

公司 1\*2 主体外壳模具制作周期可以缩短到 10 个工作日以内完成，首次试模产品尺寸合格率达到 95%以上，同时公司针对手机壳体薄壁、成型在高温高压的条件下进行的特点，为确保模具批量生产稳定性，确保模具长寿命，在模具的模芯部分和运动部件采用镀钛工艺和 DLC 黑金钢纳米涂层工艺，取得良好效果。

模具设计制造的成果还通过注塑成型来体现，浇口流道设计优化后使成型废料降到最低，水路设计优化成单进单出使成型周期由 21 秒左右降为 14—15 秒左右，大幅降低了生产成本。

公司精密模具设计制造技术处于国内同行业领先水平。

## （2）注塑成型技术

公司拥有先进的进口全电动控制注塑机，在双色注塑成型、立式注塑成型、热流道注塑成型、金属镶嵌注塑成型、碳纤维导电材料注塑成型、50%长玻纤材料注塑成型、高透光率透明制品成型等方面已经拥有经验丰富的技术团队及生产标准工艺，其中利用金属镶嵌成型技术生产的手机滑轨率先被诺基亚、三星、摩托罗拉同时采用。

对于普通注塑的平均制程不良及物料损耗控制在 1%以下，远优于同行业内 3%-5%的水平；在薄壁制品成型及其外观变形质量控制方面，拥有成型 0.25mm 薄壁制品的技术，对塑胶制品尺寸精度可控制到 $\pm 0.01\text{mm}$ ，在对成型制品的残余应力控制、IM 值控制等高要求制品生产上，采用应力分析仪和熔融指数测试仪等设备进行精确检测控制，针对透明制品注塑配置了千级、万级无尘恒温恒湿车间。

在气辅成型技术、气辅快速冷却技术、模内真空抽气技术上研究和应用结合，使成型在解决厚壁制品的冷却与变形，特殊制品设计及特殊材料的尺寸精度控制和外观高要求制品上能为客户提供有效技术解决方案。

在自动化技术运用方面，公司研发了金属镶嵌注塑自动埋入取件设备，使公司在金属镶嵌注塑成型成本、效率及品质控制上处于行业领先水平。

## （3）表面涂装技术

公司拥有一涂一烤、二涂二烤、三涂五烤等恒温恒湿自动化进口涂装线多条，千级和万级无尘车间 6,000 平方米。

公司在底漆/UV 一次性混合涂覆技术，以及裂纹漆、木纹漆等特殊喷涂工艺上拥有标准生产工艺。目前公司涂装普通喷涂件的良品率可达 98%以上，高光洁外观制品的良品率可达 90%以上。

公司拥有 PU 双组份涂料精密自动配油系统，使其在橡胶皮革漆生产制程稳定性控制精确，保证了橡胶皮革漆制品的信赖性测试可靠。

公司在单组份油漆、双组份油漆、水性油漆、橡胶漆、UV 涂装等方面的工艺及应用处于行业先进水平；在 50%长玻纤材料涂装、铝镁合金涂装、不锈钢材料涂装方面都有着深入的研究应用和技术积累，处于行业领先水平。

## （4）IMR 及 IML 技术



公司在工艺环境上采用万级无尘车间及全自动化生产作业，使 IMR 生产直通率高达 90%以上，远超同行业内 70%的水平；在 IMR 产品表面硬度的控制上，公司已研究突破 3H/500g 同行业内的技术瓶颈，领先于同行业。

在 IML 技术工艺上，公司采用热压成型和高压成型两种技术工艺结合。目前高压成型工艺在行业内处于先进地位，能生产拉伸高度达 10mm 的高难度产品。表面拉丝、金属质感、NCVM、数位印刷等特殊表面工艺在 IML 的应用已经得到市场的认可，并已成功导入量产。各类 ABS、PMMA、PC、PET 材料生产上都拥有成熟的标准生产工艺。

#### (5) 镀膜(PVD)技术

公司采用真空电磁屏蔽镀膜（EMI）工艺替代传统喷导电漆工艺，使其屏蔽层比喷导电漆密度提高 1,000 倍，大大提升了其屏蔽性能，且电阻值稳定，底材与镀层之间的连接涂层采用水性涂料，完全符合环保要求，使这一技术处于行业内领先水平。

在 NCVM 方面，公司解决了行业内 NCVM 彩色颜色稳定性难题，使彩色镀膜工艺稳定标准化；镀层电阻值无穷大（即绝缘、不导电），品质稳定；在镀膜效率方面，通过对传统工艺的改进使镀膜周期从行业内每炉 20-30 分钟提升到每炉 10-13 分钟，提高了生产效率。该不导电镀膜装饰技术获得 2009 年度东莞市科学技术进步奖三等奖，具备良好的市场前景。

通过对工艺改进优化，把行业内需要通过三涂四涂工艺方能达到实现的制品要求，用二涂工艺方法加以解决，使其成本降低 50%，效率提升 40%，在 NCVM 制程良品率控制上，公司 NCVM 制程良率 85%-90%，远高于行业内 75%左右的水平。

公司镀膜(PVD)技术处于行业领先水平。

## 2. 研发投入

为保证公司能够不断进行技术创新，保持产品和服务的技术领先水平，公司每年投入大量资金用于研究开发。公司的研发费用主要包括：研发人员工资支出、研发设备仪器购置、原材料支出、试验费用以及试产费用，其占营业收入比例如下表：

单位：人民币万元

项目	2010 年度	2009 年度	2008 年度
研发费用	4,354.96	3,458.06	2,431.17
营业收入	95,993.21	71,921.38	53,683.24
占营业收入比例	4.54%	4.81%	4.53%

### 3. 研发机构

依据公司战略发展目标及中长期发展规划，在总经理的直接领导下，公司设立研发部门具体负责新产品研发和新技术开发。

公司作为韩国三星结构件最大的供应商之一，为了更好的对应韩国三星总部的一元化项目开发，满足客户需求，提升客户对公司的依赖度，公司在韩国设立了产品研究开发中心。该产品研究开发中心的设立，有利于公司调整产品结构；有利于公司进一步了解、调研韩国本土企业，更好的维护、开发韩国市场，拓展现有业务；也有利于公司及时的了解韩国市场动态、新技术、新工艺、新设备等方面的相关信息，提升公司的技术和研发创新能力。

本公司组建了完善的研发管理团队及建立了完善的研发管理体系，包括研发管理运作流程、研发人员绩效考核制度、知识产权管理制度、研发经费预算管理制度、培训与能力开发、薪资福利和晋升等方面，推行标准化管理工作，确保技术研发的高效运作。

### 4. 技术创新和持续开发能力

#### (1) 技术创新机制

本公司重视技术创新和持续开发能力，关注精密结构件行业新技术和新工艺的变化。公司研发中心及时调研、引进并消化、吸收，实现技术的二次开发，为公司技术创新创造良好的环境。公司于 2006 年被广东省对外贸易经济合作厅认定为“外商投资先进技术企业”，于 2009 年被广东省科学技术厅认定为“高新技术企业”，于 2008 年被东莞市科学技术局、东莞市知识产权局确定为“东莞市专利培育企业”，被广东省企业联合会、广东省企业家协会认定为“2009 年度广东省创建学习型企业十佳优秀单位奖”，于 2010 年 8 月 18 日经广东省科学技术厅、广东省发展和改革委员会、广东省经济和信息化委员会获准组建广东省工程技术研究开发中心。

公司每年评选一次“最佳员工”、“最佳服务”、“最佳技术”、“最佳学习成长”奖，获奖的研发人员除了获得一次性物质奖励，在加薪、职位升迁、培训等方面优先考虑。对于完成研发项目、发表文章、申请专利的研发人员，都将获得一定的物质奖励。这些激励措施极大地提高了员工的研发积极性。

公司积极创造条件激励现有技术人才，制定了切实可行的奖励制度，对技术人员的

创新成果进行奖励。随着本次募集资金投资项目的实施，现有技术人员将不能完全满足公司发展的需要，未来几年公司将根据业务发展的需要及时引进所需的技术人员，同时委派业务技术骨干参加各类国际、国内行业交流会和培训机构组织的学习。公司还将继续加强与国际知名消费电子制造商技术研发部门的合作，不断提高本公司科研能力和技术创新能力。

(2) 报告期内正在进行的研究项目

序号	项目名称	拟达到目标	进展情况
1	高性能化可降解精密结构件材料开发及应用	针对当前材料的发展趋势和环境保护，完成可降解塑料的研究，实现在手机、MP3 等消费电子产品中的应用。	处于研究阶段
2	高效抗指纹纳米薄膜材料及应用技术研究	针对触摸面板行业的需求，通过真空镀膜技术和纳米加工技术的结合，开发出一种具有高效的疏水疏油特性的纳米薄膜材料，此纳米薄膜材料将广泛应用到触摸屏、玻璃面板、光学视窗等电子产品上。	处于小批量试产阶段
3	紫外光固化高附着性能和高耐磨性能喷墨油墨	针对表面处理行业的发展，开发一种新型环保型并能在 UV 涂层表面直接喷墨的高耐磨性能紫外光固化油墨，主要解决喷墨油墨在 UV 涂层表面附着力差且干燥后墨膜耐磨性能差的行业难题，实现在精密结构件上应用。	处于研究阶段
4	碳纤维手机外壳成型工艺的开发	针对新材料应用发展的趋势，完成碳纤维手机外壳结构设计技术的研究、碳纤维手机外壳成型固化工序、性能表征和质量控制与保证、碳纤维复合材料和塑料粘接、碳纤维复合材料的表面处理技术，实现在精密结构件上应用。	处于研究阶段
5	高导热工程塑料的研制	针对新材料应用发展的趋势，完成研制一种高导热性绝缘工程塑料，解决目前电子产品外壳导热性能不高，以及成型加工困难，易导致成型缺陷的问题。	处于研究阶段
6	耐磨抗刮伤改性 PC 材料的制备和应用	针对新材料应用发展的趋势，完成研制一种耐磨抗刮伤改性 PC 材料，实现在手机、MP3 等消费电子产品中的应用。	处于研究阶段
7	防翘曲 PA 材料的开发	针对新材料应用发展的趋势，通过填充改性或合金改性等改性手段，降低玻纤增强 PA 复合材料的成型收缩率，增强 PA/GF 制品的尺寸稳定性，降低制品的翘曲度，最终制备一种表面光洁度好、成型收缩率小、尺寸稳定性好、耐高温、低翘曲的高性能 PA/GF 复合材料，实现在手机、MP3 等消费电子产品上的应用。	处于研究阶段
8	无浮纤 PA 技术开发	针对新材料应用发展的趋势，完成制备高性能增强材料，实现在精密结构件上应用。	处于应用阶段
9	玻璃镶件注塑成型技术	针对消费电子的需求，完成玻璃镶件模具结构的优化及注塑成型工艺的开发，实现在手机、平板电脑等消费电子产品中的应用。	处于研究阶段
10	UV 转印工艺	针对目前手机设计趋向于薄型、大面板、耐摩擦、装饰精美的外观发展趋势，完成 UV 转印工艺的开发，实现在手机视窗、按键等消费电子产品上的应用。	处于研究阶段

11	防水密闭技术	针对通讯产品防水的需求,完成防水密闭技术,实现在手机上的应用。	处于详细技术方案设计阶段
12	6秒快速成型技术	针对快速成型技术的发展,完成6秒快速成型技术,实现在手机、MP3等消费电子产品上的应用。	处于研究阶段
13	天线3D激光直接成型	针对电子产品小巧紧凑、功能齐备的发展趋势,完成激光直接成型(LDS)技术的研究,实现在手机天线上的应用。	处于研究阶段
14	微模具设计制造及微注塑成型工艺	针对精密结构件朝着多功能、高精度、小型化的方向发展,完成微材料、微型模具、微注塑成型技术的研究,实现在医疗器械、汽车电子等领域的应用。	处于详细技术方案设计阶段
15	光学镀膜工艺	针对表面处理行业的发展,完成光学镀膜工艺的开发,实现在消费电子产品上的应用。	处于应用阶段
16	喷墨印刷DDP工艺开发	针对表面处理行业的发展,完成喷墨印刷DDP工艺的开发,实现在消费电子产品上的应用。	处于应用阶段
17	镭雕工艺	针对表面处理行业的发展,完成镭雕工艺的开发,实现在消费电子产品上的应用。	处于应用阶段

#### 5. 与外部机构合作

公司与专业高等院校展开深度合作,相继与华南理工大学、合肥工业大学、北京化工大学、中科院宁波材料研究所等进行合作、开发,聘请教授专家担任公司技术顾问,为公司介绍、指导应用行业新工艺、新方法、新设备,对公司的真空设备、工艺实现等进行理论指导,提供合理建议。

#### (七) 现金流量构成情况

单位:人民币元

项目	2010年度	2009年度	同比增减
经营活动现金流入小计	1,021,795,785.99	780,570,881.23	30.90%
经营活动现金流出小计	934,873,420.69	647,672,741.22	44.34%
经营活动产生的现金流量净额	86,922,365.30	132,898,140.01	-34.59%
投资活动现金流入小计	144,000.00		
投资活动现金流出小计	217,565,852.29	72,586,288.68	199.73%
投资活动产生的现金流量净额	-217,421,852.29	-72,586,288.68	199.54%
筹资活动现金流入小计	908,525,000.00	22,057,418.40	4018.91%
筹资活动现金流出小计	81,779,441.89	42,823,055.11	90.97%
筹资活动产生的现金流量净额	826,745,558.11	-20,765,636.71	-4081.32%
现金及现金等价物净增加额	696,246,071.12	39,546,214.62	1660.59%

1. 本期经营活动产生的现金流量净额较上期减少4,597.58万元,降低34.59%,主

要是随着业务增长, 支付材料、职工薪酬及各项税费额增幅大于营业收入增长所致。

2. 本期投资活动产生的现金流量净额较上期减少 14, 483. 56 万元, 降低 199. 54%, 主要是业务规模扩大, 增加设备投资以及上沙车间手机、数码产品精密结构件扩建项目新增设备所致。
3. 本期筹资活动产生的现金流量净额较上期增加 84, 751. 12 万元, 增长 4, 081. 32%, 主要是本期首次公开发行股票募集资金所致。

#### (八) 公司子公司的经营情况和业绩分析

2010年8月21日, 公司召开的第一届董事会第十七次会议、第一届监事会第八次会议审议通过了《关于公司募集资金投资项目实施主体变更暨使用募集资金对外投资设立全资子公司的议案》, 公司保荐机构、独立董事均已发表了同意意见。2010年9月10日, 公司召开的2010年第一次临时股东大会审议通过了该议案, 同意公司募集资金投资项目消费电子精密结构件技改扩建项目和研发中心技改扩建项目的实施主体, 由公司变更为使用募集资金以新设方式投资设立的全资子公司。该全资子公司的设立, 有利于消费电子精密结构件技改扩建项目和研发中心技改扩建项目的顺利实施与管理, 使项目尽快产生效益, 符合公司和全体股东利益。

2011年1月10日, 该全资子公司的工商注册登记手续已全部办理完毕, 并取得了东莞市工商行政管理局颁发的《企业法人营业执照》, 具体内容如下:

全资子公司暂定名称: 东莞劲胜牛山精密组件有限公司

全资子公司确定名称: 东莞劲胜通信电子精密组件有限公司(以下简称“劲胜通信”)

注册号: 441900000974651

住所: 东莞市东城区牛山社区

法定代表人: 王建

注册资本: 人民币壹亿元

实收资本: 人民币壹亿元

公司类型: 有限责任公司(外商投资企业法人独资)

经营范围：研发、设计、生产、加工、销售：通信产品、电脑产品、电子产品、发光二级管和触摸屏光电类产品的精密零组件；生物工程材料及其他新型材料的研发、生产、加工与销售；精密模具的研发、设计、生产与销售；与以上产品相关的生产自动化设备、软件的研发、生产、销售及服务；货物进出口、技术进出口（法律、行政法规禁止的项目除外；法律、行政法规限制的项目须取得许可后方可经营）。

成立日期：2011年1月10日

营业期限：长期

关于劲胜通信注册资本的说明：经公司第一届董事会第十七次会议、第一届监事会第八次会议和2010年第一次临时股东大会审议通过了《关于公司募集资金投资项目实施主体变更暨使用募集资金对外投资设立全资子公司的议案》，确定劲胜通信投资总额为消费电子精密结构件技改扩建项目募集资金21,421.69万元，研发中心技改扩建项目募集资金2,988.81万元，共计募集资金 24,410.50万元（其中含有27,475,494.34元购买土地使用权的费用）。公司本次投资人民币壹亿元，其余部分将根据募集资金投资项目的进展情况和募集资金的使用安排对劲胜通信进行增资，以达到投资总额24,410.50万元。对于公司对劲胜通信的增资情况，公司将及时进行公告。

2010年10月24日，公司召开的第一届第十八次董事会审议通过了《关于公司使用自有资金对外投资设立韩国产品研究开发中心的议案》。公司以自有资金出资60万元人民币，设立东莞劲胜精密组件股份有限公司（韩国）产品研究开发中心（暂定名）。

截止报告期末，该全资子公司的工商注册登记手续正在办理中。

#### （九） 公司控制的特殊目的主体情况

公司无控制的特殊目的主体

## 二、 对公司未来发展的展望

### （一） 公司所处行业的发展趋势

公司所处的行业为消费电子产品制造行业，目前主要产品包括手机、网卡、医疗电子、平板电脑等产品的精密结构件，公司的发展状况与这些产品所处的行业发展状况密切相关。

目前欧美地区 3G（第三代）移动通讯网络逐步完善，一些电信运营商正积极的布设 4G（第四代）移动通讯网络，中国的 3G 网络的发展速度也不断加快。通讯网络的升级带来手机换机的市场需求，推动手机市场的发展。印度、非洲等移动渗透率较低的地区网络铺设及新用户增长速度相对更快，从而也推动着手机市场的发展。

移动通讯网络带宽以及手机终端芯片等硬件性能的不断提升，使得手机的功能大为拓展。手机从以往以语音、短信为主要功能不断拓展至包含音乐、拍照、邮件、视频、影像、电视、游戏、GPS 导航、社交、阅读、文档处理乃至电子钱包、健康管理等更多功能，手机尤其是智能手机正成为一个具综合性功能的终端产品，这从另一方面推动了手机市场尤其是智能手机市场的发展。

据市场研究机构 IDC 公布的数据，2010 年全球手机的出货量为 13.89 亿部，比上一年的 11.72 亿部增长 18.5%；其中智能手机 2010 年出货量为 3.03 亿部，比上一年的 1.74 亿部增长高达 74.4%。手机市场在经过了 2009 年受金融危机冲击的出货低谷后，2010 年全球手机出货量恢复了增长的势头。据 IDC、Gartner 等市场研究机构的预估，2011 年全球手机市场仍将维持两位数的增长速度。

目前消费电子产品的另一个热点产品平板电脑的发展势头亦很强，除了正在热销的苹果公司 iPad，其他厂商如三星、LG、摩托罗拉、RIM、HTC、惠普、中兴、华为、TCL 等大多数手机、电脑及其他行业厂商都在推各自品牌的平板电脑。据 Gartner 的预估，2010 年平板电脑销量预计将达 1900 万部以上，2011 年将增至 5400 万部，2012 年销量将突破 1 亿部，未来平板电脑的市场发展空间巨大。

虽然目前医疗电子产品精密结构件占公司营业收入的比例很小，但公司亦有规划逐步加大医疗电子产品占公司营业收入的比例。随着生活水平的提高，人们愈加关注身体健康并逐步加大在此方面的投资。而人们工作、生活节奏的加快、压力的增大、锻炼时间的减少、环境状况的恶化等不利因素又加大了各种疾病和亚健康状况的发生机率，因而公司预计医疗电子产品市场的行业发展前景良好。

结合以上市场发展状况，公司预计消费电子产品行业的发展趋势仍处上升阶段，由此相应的消费电子产品精密结构件行业也将随之发展。

## （二）公司发展所面临的风险因素

由于国际、国内政治、经济形势的复杂性，公司经营将面临下列风险：

### 1. 客户集中的风险

公司所处精密结构件行业的产业链竞争格局及公司发展阶段决定了公司的客户集中度较高。报告期内，公司向前五名主要客户的销售额占营业收入的比例为 87.47%。随着公司快速发展，公司不断优化客户结构，突出对优质客户的服务能力，与主要客户合作关系日益密切；随着公司新增产能的释放，中兴、TCL、京瓷、奥尔提、莱尔德等客户的业务量将会有所增长，客户集中度将会逐渐下降。

作为公司第一大客户，三星与公司合作已达四年，从生产 MP3 精密结构件拓展至手机精密结构件。公司于 2007 年成为三星的合格供应商，并获得三星最高荣誉奖“2008 年度纳期、品质、原价及革新方面综合大奖”、“2009 年度革新金奖”和“2010 年品质铜奖”、“革新优秀奖”，成为三星核心战略供应商。

同时，华为与公司合作达四年，是公司第二大客户。华为授予公司“2008 年度供应商奖”、“2009 年度质量进步奖”和“2010 年最佳交付奖”。

### 2. 主要原材料价格波动的风险

公司生产精密结构件的主要原材料为塑胶原料和油漆。报告期内塑胶原料占公司生产成本的比重为 30.61%，油漆占公司生产成本比重为 24.74%，报告期内塑胶原料、油漆采购单价波动分别为 4.58%、1.58%，原材料价格若出现大幅波动，则不利于本公司的生产预算及成本控制，对本公司经营产生不利影响。为了降低原料价格波动带来的风险，公司采用成本加成的方式确定产品销售价格，根据原材料价格相应调整产品销售价格，较好地化解了原材料价格波动对公司经营业务发展的不利影响。

### 3. 劳动力成本上升的风险

劳动力成本相对较低是我国经济过去和现阶段保持长期稳定增长的基础性因素之一。然而近年来我国劳动力成本持续上升，报告期内，公司单位产品人工成本亦呈逐年上升趋势，人工成本占总成本比例从 2009 年的 13.85% 上升到 2010 年的 17.89%。由于公司通过优化产品结构、提高产品售价等措施，使劳动力成本在公司产品成本构成中所占比重始终保持在 20% 以下，但是，如果劳动力成本增长过快，将成为影响公司利润持续快速增长的不利因素。

### 4. 市场竞争加剧的风险



本公司所处的行业市场竞争较为激烈。尽管公司已成为国内乃至国际精密模具及精密结构件行业中具有较强综合竞争优势的厂商之一，在技术、人才、设备、客户等方面均处于行业领先地位，但随着世界范围内消费电子加工制造产业向以中国为主的亚洲地区转移，国际知名消费电子结构件厂商在我国建立生产基地，国内的精密结构件企业也成长较快，因此公司处于竞争可能加剧的市场环境。如果发生决策失误、市场拓展不力，不能保持技术、生产水平的先进性，或者市场供求状况发生了重大不利变化，公司将面临不利的市场竞争局面。

## 5. 汇率风险

公司产品销售目前以内销为主，但随着日本、欧洲市场的开发及越南三星供货量的增加，不可避免的存在汇率风险。

### (三) 公司发展机遇和挑战

#### 1. 公司发展的机遇

消费电子产品行业相对乐观的发展前景给公司带来更多的发展机遇。

首先，公司目前主要客户的需求不断加大。2010年全球手机出货量整体比上一年增长18.5%，其中三星手机出货量比上一年增长23.3%，TCL/Alcatel手机出货量比上一年增长124%，中兴手机出货量增长速度也远超行业平均水平，华为预测2011年终端产品销售同比增长70%。公司主要客户对2011年手机出货量预计和规划普遍较高，从而也对公司提出更多的产能需求，公司也在积极、合理的利用IPO募集资金提升公司产能，使用IPO募集资金投资扩建/扩产项目的产能在2011年将逐步释放。

其次，公司在调整产品结构方面的发展机遇。公司抓住智能手机高速增长的市场机遇，积极调整产品结构，凭借公司在模具设计与开发、真空不导电镀膜技术（NCVM）、抗指纹膜等技术优势，逐渐成为国内外厂商中高端智能手机精密结构件主要生产厂商之一。

此外，公司在新产品、新客户方面的发展机遇。公司在产能扩张的过程中积极布局平板电脑等市场前景好的产品，同时积极开发日本、欧美、国内优质厂商等新客户，为公司进一步的发展提供持续动力。

#### 2. 公司面临的挑战

未来公司在拥有更多发展机遇的同时，也将面临来自外部宏观环境变化、行业竞争激烈、内部管理难度加大等挑战。首先，全球经济形势仍存在一些不确定性因素，例如金融危机后引发的欧债危机、近期发生的日本地震及核辐射危机对全球经济的影响、国内不断上升的人力成本、通货膨胀的潜在风险、人民币升值等因素。其次，行业内的竞争仍然很激烈。最后，公司快速发展的同时，也给公司的内部管理带来更大的难度，这需要公司不断革新，提升内部管理能力，以应对来自内外的各种挑战。

#### （四）公司未来发展战略和 2011 年经营计划

##### 1. 公司未来发展战略

基于对精密模具及精密结构件制造行业的深刻理解及多年来累积的先进制造技术工艺和管理经验，公司未来将继续依托精密模具、快速成型、表面处理、真空镀膜等主要技术手段，面向全球市场，以手机等消费电子为主，兼顾医疗器械、汽车电子等市场领域，为全球消费电子、医疗器械、汽车电子领域一流厂商提供高附加值、高技术含量的精密模具和精密结构件产品及服务。

公司专注于精密结构件领域，立志把公司打造为世界顶级的结构件专家。为此公司将加大在技术研发上的投入，提升公司的研发和技术实力，使公司成为一个技术驱动型的结构件整体解决方案提供商。

公司目前主要聚焦于手机、平板电脑等消费电子产品的高端塑胶结构件。未来将根据公司发展及市场状况，规划开发玻璃、陶瓷、金属、（碳）纤维、生物材料等更多材质的结构件产品。公司将提升在产品外观设计和内部结构设计的能力，提升公司新材料、新技术开发能力，新工艺、新设备的引进和时尚、新颖的表面处理技术开发等各项能力。在产品结构方面将根据公司技术实力及市场发展状况，规划拓展医疗电子、光学产品、微机电系统（MEMS）等更多领域的结构件产品。

公司积极响应国家《关于加快培育和发展战略性新兴产业的决定》及《十二五规划建议》中倡导的“强化科技创新，提升产业核心竞争力”、“产业转型升级”等方向和政策，随着科学技术的进步、微机电系统（MEMS）的发展，微型注塑制作在医疗、信息、汽车工程、航天、自动化、环境与安全和日常生活等领域得到了应用，并且每年以20%的速度在增长，公司将规划以微注射成型作为一种重要工艺方法来研究开发，这也是全球制造业最尖端领域之一，即微米、纳米成型技术，微型化技术列入了国家战略高新技

术。

## 2. 公司 2011 年经营计划

### (1) 积极开发新客户、拓展新产品、完善公司产品结构

2011年，公司利用IPO募集资金进行的投资扩建、扩产项目产能将逐步释放，公司以往的产能瓶颈将得到较大程度的缓解。公司2011年重点是进行产品结构调整，从低端产品向高端手机零组件转型，将积极开发日本、欧美、国内等地区的更多新客户，优化公司客户销售占比结构；同时也将积极拓展平板电脑、医疗电子等领域的产品。由于公司在结构件制作精度、品质，尤其是表面处理技术工艺方面始终保持了同行业中的领先地位，公司被华为、中兴、OPPO等品牌指定为其高端手机结构件的合作厂商。

### (2) 加大研发部门在人才、设施上的投入

2011年，公司将加大在模具设计与开发、各种材料的成型技术、各种表面处理技术及微纳成型技术等方面的研发投入，包括引进更多的高端人才、添置必要的研发、检测、试验设施等，加强公司在技术创新、产品创新等方面的竞争实力。

### (3) 进一步提升公司在生产品质、成本控制上的能力

2011年，公司将进一步加大在生产品质、成本控制上的提升力度，包括开展各种以品质为主题的活动、宣导树立全员品质意识、完善品质控制体系等措施。为应对人民币升值、人力成本及各种原材料成本不断提升带来的成本压力，公司将采取完善和细化成本控制 and 核算体系、持续开展经营革新、推进自动化程度、优化供应链系统等措施来进一步控制和减少成本。

### (4) 加大引进紧缺人才力度，提升全员素质、优化人才结构

随着公司业务和规模的不断发展，为更好的实施公司战略方针，公司将加大引进在模具、材料、研发等各方面紧缺人才的力度。同时，通过开展对各部门人员针对性的内外部培训、学历继续教育等活动，提升公司全体员工的素质，提高生产效率，降低运营成本和优化人才结构。

### (5) 努力提高公司治理和管理水平

公司将继续完善法人治理结构和内部控制，坚决贯彻执行国家有关法律法规，健全

企业管理制度，形成科学的公司治理体系和管理机制，健全投资者关系管理平台，规范相关管理工作，促进公司与投资者良性互动，有效保证投资者利益。

### （五） 资金需求及使用计划

公司于2010年5月在深圳证券交易所创业板挂牌上市，实际募集资金净额人民币844,261,900.00元，公司原拟募集资金244,105,000.00元，其他与主营业务相关的营运资金600,156,900.00元。公司发展计划与募集资金使用计划紧密结合，公司募集资金投资项目建设的资金有充分保证。由于公司经营规模扩展较快，公司将结合自身的发展情况及发展战略，在保证募集资金投资项目顺利完成的前提下，合理利用各种筹资渠道筹集公司发展所需资金，提高资金使用效率和资金运作水平，在保证生产和建设需要的同时，努力降低资金使用成本。

## 三、 报告期内公司投资情况

### （一） 募集资金使用情况

#### 1. 募集资金到位情况

经中国证券监督管理委员会《关于核准东莞劲胜精密组件股份有限公司首次公开发行股票并在创业板上市的批复》（证监许可[2010]535号）核准，由主承销商平安证券有限责任公司于2010年5月6日采用网下向询价对象配售与网上资金申购定价发行相结合的方式发行人民币普通股（A股）2,500万股，发行价格为每股人民币36.00元，募集资金总额900,000,000.00元，扣除各项发行费用55,738,100.00元（注），实际募集资金净额人民币844,261,900.00元，已由平安证券有限责任公司于2010年5月11日存入公司在平安银行深圳红树湾支行开立的募集资金专户0372100345685。上述募集资金到位情况业经深圳市鹏城会计师事务所有限公司验证，并由其于2010年5月11日出具深鹏所验字[2010]165号《验资报告》。

注：公司原归集的各项发行费用55,738,100.00元中有5,738,000.00元属于广告费、路演费、上市酒会费等费用。根据财政部2010年12月28日发布的《关于执行企业会计准则的上市公司和非上市企业做好2010年年报工作的通知》（财会[2010]25号）文件第七条和第九条规定，要求发行权益性证券过程中发生的广告费、路演费、上市酒会费等费用，应当计入当期损益，并于2010年1月1日起施行。根据规定要求，公司进行了账务调

整，调增资本公积5,738,000.00元，调增管理费用5,738,000.00元，并于2011年3月10日以自有资金5,738,000.00元补回募集资金投资项目专户。

## 2. 2010 年度募集资金使用情况

单位：元 币种：人民币

项 目	金 额
募集资金净额	844,261,900.00
减：消费电子精密结构件技改扩建项目 研发中心技改扩建项目 手机、数码产品精密结构件扩建项目	187,253,129.65
减：偿还银行贷款	60,000,000.00
减：永久补充流动资金	50,000,000.00
加：募集资金利息收入扣减手续费净额	4,028,376.80
尚未使用的募集资金余额	551,037,147.15

## 3. 募集资金管理情况

为规范公司募集资金的存放、管理和使用，保证募集资金的安全，最大限度的保护投资者的合法利益，根据《公司法》、《证券法》、《首次公开发行股票并在创业板上市管理办法》、《上市公司证券发行管理办法》、《深圳证券交易所创业板股票上市规则》、《深圳证券交易所创业板上市公司规范运作指引》、《创业板信息披露业务备忘录第1号——超募资金使用（修订）》等法律、行政法规、规范性文件及《公司章程》规定，并结合公司实际情况，修订了公司《募集资金管理制度》，并经2010年8月21日第一届第十七次董事会和2010年9月10日2010年第一次临时股东大会审议通过。

根据上述管理制度的要求并结合公司生产经营需要，公司对募集资金采取了专户存储制度，实行专款专用。公司分别与平安证券有限责任公司（保荐机构）、中国建设银行股份有限公司东莞长安支行、深圳发展银行佛山容桂支行、平安银行深圳红树湾支行、平安银行股份有限公司营业部签订了《募集资金三方监管协议》。

2010年度，公司严格按照《募集资金三方监管协议》以及相关法律法规的规定存放、管理和使用募集资金，并履行了相关义务，未发生违法违规的情形。

截止2010年12月31日，募集资金专项账户的余额如下：

单位：元 币种：人民币

开户银行	银行账号	账户类别	存储余额
中国建设银行股份有限公司 东莞长安支行	44001779108053011922	募集资金专户	502,341.42
	44001779108049081218	六个月定期存款	89,000,000.00
深圳发展银行佛山容桂支行	11004654901806	募集资金专户	317,781.83
	12004654901801	三个月定期存款	50,428,413.78
	12004654901801	一年期定期存款	149,990,000.00
平安银行深圳红树湾支行	0372100345685	募集资金专户	61,936,367.17
	0373100019036	三个月定期存款	70,599,779.29
	0373100019023	一年期定期存款	100,000,000.00
	0372100346611	募集资金专户	7.29
	0372100346661	募集资金专户	11.83
平安银行股份有限公司 营业部	0012100801882	募集资金专户	212,107.22
	0013200085975	六个月定期存款	8,000,000.00
	0013100150654	三个月定期存款	20,050,337.32
募集资金账户余额合计:			551,037,147.15

4. 本年度募集资金的实际使用情况

## 募集资金使用情况对照表

单位：万元 币种：人民币

募集资金总额	84,426.19						本年度投入募集资金总额	29,725.3		
报告期内变更用途的募集资金总额	-									
累计变更用途的募集资金总额	-						已累计投入募集资金总额	29,725.3		
累计变更用途的募集资金总额比例	-									
承诺投资项目和超募资金投向	是否已变更项目(含部分变更)	募集资金承诺投资总额	调整后投资总额(1)	本年度投入金额	截至期末累计投入金额(2)	截至期末投资进度(%) (3) = (2)/(1)	项目达到预定可使用状态日期	本年度实现的效益	是否达到预计效益	项目可行性是否发生重大变化
承诺投资项目										
消费电子精密结构件技改扩建项目	否	21,421.69	21,421.69	12,608.12	12,608.12	58.86%	2012年6月30日	-	不适用	否
研发中心技改扩建项目	否	2,988.81	2,988.81	186.27	186.27	6.23%	2012年6月30日	-	不适用	否
承诺投资项目小计		24,410.5	24,410.5	12,794.39	12,794.39	52.41%	-	-	-	-
超募资金投向										
归还银行贷款			6,000	6,000	6,000	100%	-	-	-	-
永久补充公司流动资金			5,000	5,000	5,000	100%	-	-	-	-
手机、数码产品精密结构件扩建项目			18,000	5,930.91	5,930.91	32.95%	2011年3月10日	-	不适用	否
超募资金投向小计			29,000	16,930.91	16,930.91	-	-	-	-	-
合计		24,410.5	53,410.5	29,725.3	29,725.3	-	-	-	-	-
未达到计划进度或预计收益的情况和原因(分具体项目)	不适用									
项目可行性发生重大变化的情况说明	2010年公司项目可行性未发生重大变化。									

超募资金的金额、用途及使用进展情况	<p>2010 年公司首次公开发行股票共超募资金总额为 60,015.69 万元,其中 29,000.00 万元已经经过公司董事会审议明确了使用用途和项目,其中 16,930.91 万元已经投入使用,具体情况如下:</p> <p>2010 年 6 月 7 日,公司召开第一届第十六次董事会审议通过了《关于公司首次公开发行股票募集资金中其他与主营业务相关的营运资金使用计划的议案》。同意公司使用 6,000 万元其他与主营业务相关的营运资金偿还银行贷款,公司保荐机构、独立董事均已发表了同意意见。截止到 2010 年 12 月 31 日,相关贷款已归还银行。</p> <p>2010 年 8 月 21 日,公司召开第一届第十七次董事会审议通过了《关于公司首次公开发行股票募集资金中其他与主营业务相关的营运资金使用计划(二)的议案》。公司计划使用 18,000.00 万元其他与主营业务相关的营运资金投资手机、数码产品精密结构件扩建项目,公司保荐机构、独立董事均已发表了同意意见。2010 年 9 月 10 日,公司召开 2010 年第一次临时股东大会审议通过了《关于公司首次公开发行股票募集资金中其他与主营业务相关的营运资金使用计划(二)的议案》,同意公司使用 18,000.00 万元其他与主营业务相关的营运资金投资手机、数码产品精密结构件扩建项目。截止 2010 年 12 月 31 日,公司已使用超募资金 5,930.91 万元投入该项目。</p> <p>2010 年 10 月 24 日,公司召开第一届第十八次董事会审议通过了《关于公司首次公开发行股票募集资金中其他与主营业务相关的营运资金使用计划(三)的议案》。同意公司使用关于公司首次公开发行股票募集资金中其他与主营业务相关的营运资金中的 5,000 万元永久补充公司流动资金,公司保荐机构、独立董事均已发表了同意意见。截止到 2010 年 12 月 31 日,该部分款项已经用于公司流动资金的补充。</p>
募集资金投资项目实施地点变更情况	2010 年公司无募集资金投资项目实施地点变更情况
募集资金投资项目实施方式调整情况	<p>2010 年 8 月 21 日,公司召开的第一届董事会第十七次会议、第一届监事会第八次会议审议通过了《关于公司募集资金投资项目实施主体变更暨使用募集资金对外投资设立全资子公司的议案》,公司保荐机构、独立董事均已发表了同意意见。2010 年 9 月 10 日,公司召开的 2010 年第一次临时股东大会审议通过了该议案,同意公司募集资金投资项目消费电子精密结构件技改扩建项目和研发中心技改扩建项目的实施主体,由公司变更为使用募集资金以新设方式投资设立的全资子公司。</p>
募集资金投资项目先期投入及置换情况	<p>2010 年 6 月 7 日,公司召开的第一届董事会第十六次会议、第一届监事会第七次会议审议通过了《关于以募集资金置换预先已投入募集资金项目的自筹资金的议案》,同意公司以募集资金 27,475,494.34 元置换本公司已预先投入募集资金投资项目的自筹资金 27,475,494.34 元。其中:消费电子精密结构件技改扩建项目 25,612,748.96 元,研发中心技改扩建项目 1,862,745.38 元。</p>
用闲置募集资金暂时补充流动资金情况	<p>2010 年 6 月 7 日,公司第一届董事会第十六次会议、第一届监事会第七次会议审议通过了《关于公司用部分闲置募集资金暂时补充流动资金的议案》,同意公司用 5,000 万元闲置募集资金暂时补充流动资金,使用期限不超过董事会批准之日起 6 个月,到期将归还至募集资金专户。公司保荐机构、独立董事均已发表了同意意见。2010 年 11 月 22 日,公司将上述资金全部归还至公司开立的募集资金专户。</p>
项目实施出现募集资金结余的金额及原因	2010 年公司无募集资金投资项目出现结余情况。
尚未使用的募集资金用途及去向	尚未使用的募集资金均存放在公司募集资金专用账户。
募集资金使用及披露中存在的问题或其他情况	2010 年公司募集资金使用及披露不存在问题。



(二) 非募集资金使用情况

2010 年 1 月 18 日，公司召开的第一届董事会第十五次会议和 2010 年 4 月 22 日公司召开的 2009 年度股东大会审议通过了《公司 2009 年度董事会工作报告》，对该报告中的 2010 年投资计划进行了审议。报告期内，公司非募集资金使用情况主要如下：

单位：人民币万元

项目名称	项目金额	项目进度	项目收益情况(增加产值)
上沙车间精密结构件扩产项目	11,733.71	78.07%	8,705.62
公司总部精密结构件扩产项目	49,82.70	98.83%	14,453.91
沙头车间精密结构件扩产项目	1,204.10	90.64%	2,274.49
合计	17,920.51	83.74%	25,434.01

2010年10月24日，公司召开的第一届第十八次董事会审议通过了《关于公司使用自有资金对外投资设立韩国产品研究开发中心的议案》。公司以自有资金出资60万元人民币，设立东莞劲胜精密组件股份有限公司（韩国）产品研究开发中心（暂定名）。

截止报告期末，该全资子公司的工商注册登记手续正在办理中。

(三) 报告期内，公司没有持有其他上市公司股权、参股商业银行、证券公司、保险公司、信托公司和期货公司等金融企业股权。

(四) 报告期内，公司没有持有以公允价值计量的境内外基金、债券、信托产品、期货、金融衍生工具等金融资产。

(五) 报告期内，公司没有买卖其他上市公司股份的情况。

**四、 报告期内，公司没有在外发行的可转换为股份的金融工具、以公允价值计量的负债。**

**五、 报告期内，公司无会计政策、会计估计变更或重大会计差错。**

**六、 2010 年度利润分配或资本公积金转增股本预案**

(一) 2010 年度利润分配预案

根据深圳市鹏城会计师事务所有限公司审计的 2010 年度审计报告，我公司（仅指母公司）2010 年度实现税后净利润 75,265,490.62 元。按照《公司法》、《公司章程》的规定，应提取法定盈余公积金 7,526,549.06 元，提取法定盈余公积金后的利润连同上

年末的未分配利润,可供股东分配利润为 160,507,208.03 元;公司本年末资本公积金余额为 885,520,199.88 元。

公司 2010 年度利润分配预案:拟以 2010 年 12 月 31 日总股本 10,000 万股为基数,以未分配利润向全体股东每 10 股送 5 股并派 2 元(含税)现金红利;同时,拟以 2010 年 12 月 31 日总股本 10,000 万股为基数,以资本公积金向全体股东每 10 股转增 5 股。分配预案待股东大会审议通过后实施。

(二) 公司前三年现金分红情况

单位:元

年度	现金分红金额 (含税)	合并报表中归属于母公司所有者的净利润	占合并报表中归属于母公司所有者的净利润的比率
2009年	0	69,875,030.75	0%
2008年	0	40,537,314.80	0%
2007年	0	37,718,037.60	0%

(三) 公司最近三年股本具体变动情况

1. 2008年股本变动情况

2008 年 1 月 29 日,经中华人民共和国商务部“商资批[2008]138 号”文批准,东莞劲胜塑胶制品有限公司整体改制为东莞劲胜精密组件股份有限公司。以 2007 年 11 月 30 日经审计后的净资产值人民币 135,509,117.69 元,按 1:0.5535 比例折为股份公司的股份 7,500 万股,每股面值人民币 1 元,折股后股份公司的股本人民币 75,000,000.00 元。其中:(香港)劲辉国际企业有限公司认缴人民币 61,500,000.00 元,占注册资本的 82%,出资方式为净资产 61,500,000.00 元;广东银瑞投资管理有限公司认缴人民币 11,250,000.00 元,占注册资本的 15%,出资方式为净资产 11,250,000.00 元;东莞市嘉众实业投资有限公司认缴人民币 2,250,000.00 元,占注册资本的 3%,出资方式为净资产 2,250,000.00 元。以上出资业经深圳市鹏城会计师事务所有限公司“深鹏所验字[2008]026 号”验资报告验证。

2. 2009年股本变动情况

公司2009年股本未发生变化,2009年末股本为7,500万股。

3. 2010年股本变动情况

经中国证券监督管理委员会“证监许可[2010]535 号”文核准,本公司公开发行不超过 2,500 万股人民币普通股。经深圳证券交易所《关于东莞劲胜精密组件股份有限公

司人民币普通股股票在创业板上市的通知》（深证上[2010]158号）同意，本公司发行的人民币普通股股票在深圳证券交易所创业板上市，股票简称“劲胜股份”，股票代码“300083”；其中本次公开发行中网上定价发行的2,000万股股票于2010年5月20日起上市交易。发行后股本总额为10,000万元。经深圳市鹏城会计师事务所有限公司“深鹏所验字[2010]165号”验资报告验证。

## 第五节 重要事项

### 一、 重大诉讼、仲裁事项。

报告期内，公司无重大诉讼、仲裁事项，也无以前期间发生但持续到报告期的重大诉讼、仲裁事项。

### 二、 破产相关事项。

报告期内，公司未发生破产重组等相关事项。

### 三、 收购及出售资产、企业合并事项

报告期内，公司无资产收购、出售及企业合并事项。

### 四、 股权激励计划实施情况。

报告期内，公司无股权激励事项。

### 五、 重大关联交易事项。

- (一) 报告期内，公司没有发生与日常经营相关的关联交易。
- (二) 报告期内，公司无资产、股权转让发生的关联交易。
- (三) 报告期内，公司没有与关联方共同对外投资发生的关联交易。
- (四) 报告期内，公司不存在对关联方的非经营性债权债务往来、担保等事项。

### 六、 重大合同及其履行情况

- (一) 报告期内，公司未发生或以前期间发生但延续到现在的托管、承包、租赁其他公司资产或其他公司托管、承包、租赁公司资产的事项。
- (二) 报告期内，公司未发生重大担保事项。
- (三) 报告期内，公司未委托他人进行现金资产管理事项。
- (四) 其他重大合同及其履行情况。

报告期内，公司正在履行或将要履行的，对公司生产经营活动、财务状况具有重要影响的合同包括：借款合同、抵押合同、租赁合同、设备采购合同、保荐协议等。

#### 1. 借款合同：

1) 2009 年 3 月 27 日, 公司与中国建设银行股份有限公司东莞市分行签订合同编号: [2009]8800-101-178 工业流动资金贷款, 借款人民币 1,000 万元, 贷款期限: 2009 年 3 月 27 日—2010 年 3 月 26 日。合同于 2010 年 3 月执行完毕。

2) 2009 年 6 月 26 日, 公司与中国建设银行股份有限公司东莞市分行签订合同编号: [2009]8800-101-311 工业流动资金贷款, 借款人民币 1,000 万元, 贷款期限: 2009 年 6 月 26 日—2010 年 6 月 25 日。合同于 2010 年 6 月份提前还款。

3) 2010 年 3 月 26 日, 公司与中国建设银行股份有限公司东莞市分行签订合同编号: [2010]8800-101-154 工业流动资金贷款, 借款人民币 1,000 万元, 贷款期限: 2010 年 3 月 26 日—2011 年 3 月 25 日。合同于 2010 年 6 月份提前还款。

4) 2010 年 4 月 2 日, 公司与中国建设银行股份有限公司东莞市分行签订合同编号: [2010]8800-101-159 工业流动资金贷款, 借款人民币 2,000 万元, 贷款期限: 2010 年 4 月 2 日—2011 年 4 月 1 日。合同于 2010 年 6 月份提前还款。

5) 2010 年 5 月 24 日, 公司与中国建设银行股份有限公司东莞市分行签订合同编号: [2010]8800-101-233 工业流动资金贷款, 借款人民币 2,000 万元, 贷款期限: 2010-年 5 月 24 日—2011 年 5 月 23 日。合同于 2010 年 6 月份提前还款。

6) 2009 年 7 月 10 日, 公司与中国农业银行东莞市分行签订了编号为农银进押字第 44108200900001238 号《进口押汇合同》, 融资金额为港币 2,333,732.31 元, 实际金额以押汇行审核办理押汇时的相关凭证为准, 执行 12 个月 HIBOR+0.1% 的利差组成的按 12 个月浮动的借款利率, 到期支付, 利随本清, 融资期限为 2009 年 7 月 10 日至 2010 年 7 月 2 日。该合同项下债权是在编号为 44904200900013632 的《权利质押合同》所担保的范围内。目前公司仅办理了一笔金额为 332,676 美元的进口付汇融资业务。合同于 2010 年 7 月执行完毕。

## 2. 抵押合同

1) 2007 年 3 月 12 日, 东莞劲胜塑胶制品有限公司与中国建设银行东莞分行签订了编号为 [2007]8800-8210-013 号《最高额抵押合同》, 东莞劲胜塑胶制品有限公司以自有机器设备设定抵押, 为公司自 2007 年 3 月 28 日至 2011 年 3 月 1 日的借款提供最高额为 1,200 万元的抵押担保。该批抵押设备的评估值为 26,852,800 元, 并且已经办理了动产抵押登记。该贷款合同于 2010 年 6 月提前完成还款。

2) 2008 年 6 月 20 日, 公司与中国建设银行东莞分行签订了编号为 [2008]8800-8210-046 号《最高额抵押合同》, 公司以自有及其设备设定抵押, 为公司自 2008 年 6 月 20 日至 2013 年 6 月 19 日的借款提供最高额为 1,300 万元的抵押担保。该批抵押设备的评估值为 27,341,771 元。该贷款合同于 2010 年 6 月提前完成还款。

3) 2010 年 3 月 25 日, 公司与中国建设银行东莞分行签订了编号为 [2010]8800-8210-025 号《最高额抵押合同》, 公司以自有及其设备设定抵押, 为公司自 2010 年 3 月 25 日至 2013 年 4 月 30 日的借款提供最高额为 2,600 万元的抵押担保。该批抵押设备的评估值为 57,751,500 元。该贷款合同于 2010 年 6 月提前完成还款。

4) 2009 年 7 月 9 日, 公司与中国农业银行东莞市长安支行签订了编号为 44904200900013632 的《权利质押合同》, 公司以 206 万元的单位定期存单出质, 为农银进押字第 44108200900001238 号《进口押汇合同》的主债权和质权人实现债权及质权的一切费用提供质押担保。该合同于 2010 年 7 月执行完毕。

### 3. 厂房租赁合同

1) 2008 年 5 月 1 日, 公司(乙方)与东莞市长安镇上角股份经济联合社(甲方)签订了《租赁厂房合同书》, 该合同约定, 甲方将位于振安北路段四栋厂房、两栋宿舍楼、一栋办公楼及门卫室、配电房, 合计总面积为 30,348.75 平方米的建筑物租赁给乙方, 每月租金为 275,481 元, 租赁期自 2008 年 5 月 1 日至 2013 年 4 月 30 日。

2) 2008 年 5 月 1 日, 公司(乙方)与王振旺、麦振强、陈卓平、麦炳强(甲方)签订了《租赁厂房合同书》, 该合同约定, 甲方将位于振兴路 43 号的一栋四层厂房、一栋宿舍楼及食堂, 合计总面积为 10,550 平方米的建筑物租赁给乙方, 每月租金为 80,541 元, 租赁期自 2008 年 5 月 1 日至 2013 年 4 月 30 日。

3) 2008 年 6 月 18 日, 公司(乙方)与东莞市博业实业有限公司(甲方)签订了《厂房租赁合同》, 该合同约定, 甲方将位于长安镇上沙村的厂房 B1、宿舍 D1(包括办公楼、宿舍、电房、门卫等附属设施), 合计总面积为 5,034 平方米的建筑物租赁给乙方, 每月租金为 47,823 元, 租赁期自 2008 年 6 月 15 日至 2013 年 6 月 15 日。

4) 2009 年 4 月 16 日, 公司(乙方)与东莞市长安沙头对外经济发展公司(甲方)签订了《厂房及宿舍租赁合同书》, 该合同约定, 甲方将位于振安路旁一栋厂房及配套设施, 合计总面积 16,210 平方米租赁给乙方, 每月租金为 139,500 元, 租赁期自 2009

年 2 月 1 日至 2014 年 1 月 31 日。

5) 2009 年 10 月 12 日, 公司(乙方)与孙志中(甲方)签订了《厂房租赁合同》, 该合同约定, 甲方将位于长安镇上沙村博业工业园厂房 C2、宿舍 C2 (包括办公楼、宿舍、电房、门卫室等附属设施), 合计总面积 5, 358 平方米租赁给乙方, 每月租金为 48, 222 元, 租赁期自 2009 年 11 月 1 日至 2014 年 10 月 31 日。

6) 2010 年 5 月 30 日, 公司(乙方)与孙志中(甲方)签订了《厂房租赁合同》, 该合同约定, 甲方将位于长安镇上沙村中南中路合和区的厂房 A、宿舍 A、B, 合计总面积 23, 955 平方米租赁给乙方, 每月租金为 191, 640 元, 租赁期自 2010 年 6 月 1 日至 2015 年 5 月 31 日。

#### 4. 设备采购合同

1) 2010 年 2 月 2 日, 公司与东莞市艾克尔塑胶五金有限公司签署《设备采购合同》(合同编号为: JSCB100213), 约定向东莞市艾克尔塑胶五金有限公司以单价 3, 931, 200 元/台的价格购买型号为二涂二烤一 UV 的韩式自动喷涂线 1 台, 总金额计 3, 931, 200 元, 交付期限为 2010 年 4 月 25 日出厂。

2) 2010 年 4 月 19 日, 公司与广州市德马格机械销售有限公司签署《设备采购合同》(合同编号为: JSCB100470), 约定向广州市德马格机械销售有限公司以单价 308, 000 元/台的价格购买型号为 Ergotech100-200D 的德玛格注塑机 10 台, 总金额共计 3, 080, 000 元, 交付期限为 2010 年 6 月 10 日到厂 4 台, 2010 年 6 月 20 日到厂 6 台。

3) 2010 年 5 月 27 日, 公司与上海发那科国际贸易有限公司签署《设备采购合同》(合同编号为: JSCB100574), 约定向上海发那科国际贸易有限公司以单价 8, 265, 000 日元/台的价格购买型号为 S-2000i 100B/150B 的电动注塑机 20 台, 总金额共计 165, 300, 000 日元, 交付期限为 2010 年 6 月 15 出厂。

4) 2010 年 6 月 22 日, 公司与德华兴实业有限公司签署《设备采购合同》(合同编号为: JSCB100689), 约定向德华兴实业有限公司以单价 232, 000 美元/台的价格购买型号为住友双色注塑机 3 台, 总金额共计 696, 000 美元, 交付期限为 2010 年 9 月 20 日出厂。

5) 2010 年 6 月 22 日, 公司与德华兴实业有限公司签署《设备采购合同》(合同编号为: JSCB100690), 约定向德华兴实业有限公司以单价 111, 000 美元/台的价格购买

型号为住友双色注塑机 15 台，总金额共计 1,665,000 美元，交付期限为 2010 年 9 月 30 日出厂。

6) 2010 年 6 月 25 日，公司与广州市新力实业有限公司签署《设备采购合同》(合同编号为: JSCB1006102)，约定向广州市新力实业有限公司以单价 456,666.67 元/台的价格购买型号为 160T、250T 的海天注塑机 12 台，总金额共计 5,480,000 元，交付期限为 2010 年 11 月 13 日到厂。

7) 2010 年 7 月 23 日，公司与莱宝光学设备(北京)有限公司签署《设备采购合同》(合同编号为: JSCB100796)，约定向莱宝光学设备(北京)有限公司以单价 4,650,000 元/台的价格购买型号为高真空镀膜机 1 台，总金额共计 4,650,000 元，交付期限为 2010 年 12 月 28 日出厂。

8) 2010 年 8 月 4 日，公司与广州市利玛机械设备有限公司签署《设备采购合同》(合同编号为: JSCB100806)，约定向广州市利玛机械设备有限公司以单价 1,630,000 元/台的价格购买型号为石墨加工机 1 台、以单价 1,000,000 元/台的价格购买型号为 MAKINO EDAF3 的数控火花机 1 台、以单价 1,120,000 元/台的价格购买型号为 MAKINO EDGE3 的数控火花机 4 台，总金额共计 7,110,000 元，交付期限为 2010 年 12 月 19 日出厂。

9) 2010 年 8 月 4 日，公司与东莞市广伸自动化机械有限公司签署《设备采购合同》(合同编号为: JSCB100807)，约定向东莞市广伸自动化机械有限公司以单价 6,500,000 元/条的价格购买型号为三涂三烤一 UV 自动喷涂线 1 条，总金额共计 6,500,000 元，交付期限为 2010 年 10 月 7 日出厂。

10) 2010 年 8 月 24 日，公司与深圳市协和实业有限公司签署《设备采购合同》(合同编号为: JSCB100871)，约定向深圳市协和实业有限公司以单价 134,182.69 元/台的价格购买型号为 STAR 五轴伺服机械手 52 台，总金额共计 6,977,500 元，交付期限为 2010 年 9 月 29 日。

11) 2010 年 9 月 10 日，公司与 OPS-INGERSOLL Funkenerosion GmbH 签署《设备采购合同》(合同编号为: JSCB100924)，约定向 OPS-INGERSOLL Funkenerosion GmbH 以单价 329,777.00 美元/台的价格购买型号为 CNC 五轴加工中心 1 台、以单价 256,491.00 美元/台的价格购买型号 CNC 三轴加工中心 2 台、以单价 204,585.00 美元/台的价格购买型号 EDM 电火花机 2 台，总金额共计 1,251,929 美元，交付期限为 2011



年 1 月 17 日出厂。

12) 2010 年 9 月 28 日, 公司与东莞市广伸自动化机械有限公司签署《设备采购合同》(合同编号为: JSCB100968), 约定向东莞市广伸自动化机械有限公司以单价 6,500,000 元/条的价格购买型号为三涂三烤二 UV 自动喷涂线 1 条, 总金额共计 6,500,000 元, 交付期限为 2010 年 12 月 15 日出厂。

13) 2010 年 10 月 22 日, 公司与广州市利玛机械设备有限公司签署《设备采购合同》(合同编号为: JSCB101050), 约定向广州市利玛机械设备有限公司以单价 1,850,000 元/台的价格购买型号为石墨加工机 1 台、以单价 1,180,000 元/台的价格购买型号为数控火花机(EDAF3)2 台、以单价 1,080,000 元/台的价格购买型号为数控火花机(EDAF2)2 台, 总金额共计 6,370,000 元, 交付期限为 2011 年 5 月 14 日出厂。

14) 2010 年 11 月 2 日, 公司与东莞市广伸自动化机械有限公司签署《设备采购合同》(合同编号为: JSCB101155), 约定向东莞市广伸自动化机械有限公司以单价 4,670,000 元/条的价格购买型号为二涂二烤一 UV 自动喷涂线 1 条, 总金额共计 4,670,000 元, 交付期限为 2011 年 1 月 9 日出厂。

15) 2010 年 11 月 25 日, 公司与东莞市广伸自动化机械有限公司签署《设备采购合同》(合同编号为: JSCB101190), 约定向东莞市广伸自动化机械有限公司以单价 4,600,000 元/条的价格购买型号为二涂二烤一 UV 的自动喷涂线 1 条, 总金额共计 4,600,000 元, 交付期限为 2011 年 3 月 2 日出厂。

16) 2010 年 12 月 06 日, 公司与德华兴实业有限公司签署《设备采购合同》(合同编号为: JSCB101212), 约定向德华兴实业有限公司以单价 8,000,000 日元/台的价格购买型号为 SE130DUZ-C160 的住友注塑机 15 台, 总金额共计 120,000,000 日元, 交付期限为 2011 年 1 月 25 日出厂 8 台, 2011 年 2 月 28 日出厂 7 台。

17) 2010 年 12 月 06 日, 公司与德华兴实业有限公司签署《设备采购合同》(合同编号为: JSCB101213), 约定向德华兴实业有限公司以单价 8,000,000 日元/台的价格购买型号为 SE130DUZ-C160 的住友注塑机 65 台, 总金额共计 520,000,000 日元, 交付期限为 2011 年 2 月 28 日出厂 33 台, 2011 年 3 月 30 日出厂 32 台。

18) 2010 年 12 月 20 日, 公司与广东康菱动力科技有限公司签署《设备采购合同》(合同编号为: JSCB101265), 约定向广东康菱动力科技有限公司以单价 2,600,000 元/

台的价格购买型号为 1500KW 柴油发电机 1 台、以单价 1,695,000 元/台的价格购买型号为 1350KW 柴油发电机组 2 台、以单价 70,000 元/台的价格购买型号并机柜 3 台、以单价 30,000 元/台的价格购买型号电力输出柜 1 台，总金额共计 6,230,000 元，交付期限为 2011 年 2 月 17 日出厂。

#### 5. 其他重大合同（关联方为公司借款提供担保）

1) 2008 年 6 月 21 日，本公司副董事长、总经理王建与中国建设银行东莞分行签订了编号为[2008]8800-8110-066 的《最高额保证合同》，为本公司在 2008 年 6 月 21 日至 2013 年 6 月 20 日的借款提供最高限额为 5,000 万元的保证。此保证合同项下的流动资金贷款，公司已于 2010 年 6 月份偿还。

2) 2008 年 12 月 19 日，劲辉国际、银瑞投资、嘉众实业与中国建设银行东莞分行签订了编号为[2008]8808-8110-138、137、136《最高额保证合同》，为本公司在 2008 年 12 月 19 日至 2012 年 12 月 31 日的借款提供最高限额为 1 亿元保证。此保证合同项下的流动资金贷款，公司已于 2010 年 6 月份偿还。

3) 2009 年 3 月 27 日，公司副董事长、总经理王建与中国建设银行东莞分行签订了编号为[2009]8800-8100-290 号《自然人保证合同》，为公司在 2009 年 3 月 27 日至 2010 年 3 月 26 日的借款 1,000 万元提供连带保证责任。此保证合同项下的流动资金贷款，公司已于 2010 年 6 月份偿还。

4) 2009 年 6 月 26 日，劲辉国际、银瑞投资、嘉众实业与中国建设银行东莞分行签订了编号为[2009]8800-8100-057、058、056《最高额保证合同》，为本公司在 2009 年 6 月 30 日至 2012 年 6 月 30 日的借款提供 12,000 万元的保证。此保证合同项下的流动资金贷款，公司已于 2010 年 6 月份偿还。

5) 2009 年 6 月 26 日，本公司副董事长、总经理王建与中国建设银行东莞分行签订了编号为 [2009]8800-8100-527《自然人保证合同》，为本公司在 2009 年 6 月 26 日至 2010 年 6 月 25 日的借款提供最高限额为 1,000 万元的保证。此保证合同已到期还款。

## 七、 公司或持股 5%以上股东承诺事项及履行情况

### （一） 发行前股东自愿锁定股份的承诺

控股股东劲辉国际企业有限公司承诺：自本次发行股票上市之日起三十六个月内，不转让或者委托他人管理其本次发行前所持有的发行人股份，也不由发行人回购其持

有的股份。

股东广东银瑞投资管理有限公司、东莞市嘉众实业投资有限公司承诺：自本次发行股票上市之日起十二个月内，不转让或者委托他人管理其本次发行前所持有的发行人股份，也不由发行人回购其持有的股份。

## （二）控股股东关于避免同业竞争的承诺

为保障本公司及本公司其他股东的合法权益，避免同业竞争事项，本公司控股股东劲辉国际企业有限公司于 2009 年 9 月 4 日出具《避免同业竞争承诺函》，承诺如下：

除在该承诺函生效日前所进行的生产经营活动以外，本公司及下属公司不会在中国境内或境外的任何地方直接或间接参与或进行与股份公司的生产经营相竞争或可能构成竞争的任何活动；

对于本公司及下属公司将来因国家政策或任何其他原因以行政划拨、收购、兼并或其他任何形式增加的与股份公司的生产经营相竞争或可能构成竞争的任何资产及其业务，本公司及下属公司在此同意授予股份公司不可撤销的优先收购权，股份公司有权随时根据其业务经营发展需要，通过自有资金、定向增发、公募增发、配股、发行可转换公司债券或其他方式行使该优先收购权，将本公司及下属公司的上述资产及业务全部纳入股份公司。

本公司及下属公司拟出售或转让其任何与股份公司产品或业务相关的任何资产、权益或业务时，本公司及下属公司在此同意授予股份公司不可撤销的优先收购权。

## （三）控股股东关于厂房租赁的承诺

公司控股股东劲辉国际企业有限公司承诺：如发行人在租赁期内因租赁厂房拆迁、毁损或者其他原因致使租赁终止、生产经营受到影响等导致经济损失，本公司将全额予以补偿。

此外，公司已于 2008 年 10 月以挂牌出让方式购得东莞市东城区牛山外经工业园面积 50,401.34 平方米工业用地一块，用于生产厂房建设，已取得编号为东府国用（2008）第特 340 号的土地使用权证，可以满足公司未来五年的发展规划。

## （四）控股股东关于住房公积金的承诺

2010 年 1 月 1 日起，公司在为员工免费提供住宿的情况下，依照东莞市和东莞市长

安镇相关政府文件的要求，为员工缴纳住房公积金。

根据劲辉国际企业有限公司出具的《承诺函》，劲胜股份自 2010 年 1 月 1 日起为其职工缴纳住房公积金，如东莞市住房公积金管理中心向劲胜股份追缴 2010 年 1 月 1 日之前应当为其职工缴纳的住房公积金，劲辉国际企业有限公司将予以全额承担。

报告期内，公司或持股 5%以上的股东严格履行承诺，迄今没有任何违反承诺的事项发生。

## 八、聘任、解聘会计师事务所情况

经公司 2010 年 4 月 22 日召开的 2009 年度股东大会审议通过，公司续聘深圳市鹏城会计师事务所有限公司为公司 2010 年度的审计机构。报告期内，公司未改聘会计师事务所。

2010 年年度公司审计费用 43 万元。目前深圳市鹏城会计师事务所有限公司已经为公司提供审计服务 4 年。

## 九、受监管部门处罚、通报批评、公开谴责等情况

报告期内，公司及其董事、监事、高级管理人员、公司控投股东、实际控制人均不存在受有权机关调查、司法纪检部门采取强制措施、被移送司法机关或追究刑事责任、中国证监会稽查、中国证监会行政处罚、证券市场禁入、认定为不适当人选被其他行政管理部门处罚及深圳证券交易所公开谴责的情形。

## 十、其他重大事项

报告期内，公司和子公司没有发生《证券法》第六十七条、《上市公司信息披露管理办法》第三十条所列的重大事件，以及公司董事会判断为重大事件的事项。

## 十一、报告期内，已披露的重大信息索引

序号	公告编号	公告内容	披露日期	信息披露媒体
1	2010-001	第一届第十六次董事会决议	2010-06-09	巨潮资讯网
2	2010-002	第一届第七次监事会决议	2010-06-09	巨潮资讯网
3	2010-003	关于使用募集资金置换预先已投入募集资金项目的自筹资金的公告	2010-06-09	巨潮资讯网

4	2010-004	关于首次公开发行股票募集资金中其他与主营业务相关的营运资金使用计划的公告	2010-06-09	巨潮资讯网
5	2010-005	关于公司用部分闲置募集资金暂时补充流动资金的公告	2010-06-09	巨潮资讯网
6	2010-006	关于签订募集资金三方监管协议的公告	2010-06-09	巨潮资讯网
7	2010-007	完成工商变更登记的公告	2010-06-09	巨潮资讯网
8	2010-008	关于公司被认定为东莞市工业商贸龙头企业的公告	2010-07-20	巨潮资讯网
9	2010-009	关于公司获得东莞市 2009 年第四批加工贸易转型升级专项资金的公告	2010-07-24	巨潮资讯网
10	2010-010	关于网下配售股份上市流通的提示性公告	2010-08-18	巨潮资讯网
11	2010-011	第一届董事会第十七次会议决议的公告	2010-08-24	巨潮资讯网
12	2010-012	第一届监事会第八次会议决议的公告	2010-08-24	巨潮资讯网
13	2010-013	2010 年半年度报告摘要	2010-08-24	巨潮资讯网、证券时报、中国证券报、上海证券报
14	2010-014	关于公司募集资金投资项目实施主体变更暨使用募集资金对外投资设立全资子公司的公告	2010-08-24	巨潮资讯网
15	2010-015	关于公司首次公开发行股票募集资金中其他与主营业务相关的营运资金使用计划(二)的公告	2010-08-24	巨潮资讯网
16	2010-016	关于召开 2010 年第一次临时股东大会通知的公告	2010-08-24	巨潮资讯网
17	2010-017	关于独立董事辞职的公告	2010-08-24	巨潮资讯网
18	2010-018	关于公司获准组建广东省工程技术研究开发中心的公告	2010-09-01	巨潮资讯网
19	2010-019	2010 年第一次临时股东大会决议的公告	2010-09-11	巨潮资讯网
20	2010-020	第一届董事会第十八次会议决议的公告	2010-10-26	巨潮资讯网
21	2010-021	第一届监事会第九次会议决议的公告	2010-10-26	巨潮资讯网
22	2010-022	2010 年第三季度报告正文	2010-10-26	巨潮资讯网、证券时报、中国证券报、上海证券报
23	2010-023	关于公司首次公开发行股票募集资金中其他与主营业务相关的营运资金使用计划(三)的公告	2010-10-26	巨潮资讯网
24	2010-024	关于变更公司行业分类的公告	2010-11-12	巨潮资讯网
25	2010-025	关于公司用部分闲置募集资金暂时补充流动资金的归还公告	2010-11-23	巨潮资讯网
26	2010-026	关于股东股权质押的公告	2010-11-29	巨潮资讯网
27	2010-027	关于募集资金存储相关事项的公告	2010-12-22	巨潮资讯网

## 第六节 股本变动及股东情况

### 一、 股份变动情况（截止 2010 年 12 月 31 日）

#### （一） 股份变动情况表

单位：股

	本次变动前		本次变动增减（+，-）					本次变动后	
	数量	比例	发行新股	送股	公积金转股	其他	小计	数量	比例
一、有限售条件股份	75,000,000	100.00%	5,000,000			-5,000,000		75,000,000	75.00%
1、国家持股			222,418			-222,418			
2、国有法人持股			1,670,407			-1,670,407			
3、其他内资持股	13,500,000	18.00%	3,051,571			-3,051,571		13,500,000	13.50%
其中：									
境内非国有法人持股	13,500,000	18.00%	471,526			-471,526		13,500,000	13.50%
境内自然人持股			2,580,045			-2,580,045			
4、外资持股	61,500,000	82.00%	55,604			-55,604		61,500,000	61.50%
其中：境外法人持股	61,500,000	82.00%	55,604			-55,604		61,500,000	61.50%
境外自然人持股									
5、高管股份									
二、无限售条件股份			20,000,000			5,000,000	25,000,000	25,000,000	25.00%
1、人民币普通股			20,000,000			5,000,000	25,000,000	25,000,000	25.00%
2、境内上市的外资股									
3、境外上市的外资股									
4、其他									
三、股份总数	75,000,000	100.00%	25,000,000			0	25,000,000	100,000,000	100.00%

#### （二） 限售股份变动情况表

单位：股

股东名称	年初限售股数	本年解除限售股数	本年增加限售股数	年末限售股数	限售原因	解除限售日期
劲辉国际企业有限公司	61,500,000	0	0	61,500,000	上市承诺	2013-5-20
广东银瑞投资管理有限公司	11,250,000	0	0	11,250,000	上市承诺	2011-5-20
东莞市嘉众实业投资有限公司	2,250,000	0	0	2,250,000	上市承诺	2011-5-20
首次公开发行网下配售股份	0	5,000,000	5,000,000	0	0	2010-8-20
合计	75,000,000	5,000,000	5,000,000	75,000,000	—	—

## 二、 证券发行与上市情况

经中国证券监督管理委员会“证监许可[2010]535号”文核准，公司由主承销商平安证券有限责任公司通过深圳证券交易所系统于2010年5月6日采用网下向询价对象配售与网上资金申购定价发行相结合的方式，向社会公开发行人2,500万股人民币普通股（A股），其中向网下询价对象配售500万股，网上资金申购定价发行2,000万股，发行价格为每股人民币36.00元。

经深圳证券交易所“深证上[2010]158号”文同意，公司发行的人民币普通股股票在深圳证券交易所创业板上市，证券简称：劲胜股份，证券代码：300083。其中公开发行网上资金申购定价发行的2,000万股股票于2010年5月20日起在深圳证券交易所上市交易。发行后公司股本总额为10,000万元。

## 三、 股东和实际控制人情况

### （一） 股东数量、前10名股东和前10名无限售流通股股东持股情况表

单位：股

报告期末股东总数	5,640 户				
前10名股东持股情况					
股东名称	股东性质	持股比例	持股总数	持有有限售条件股份数量	质押或冻结的股份数量
劲辉国际企业有限公司	境外法人	61.50%	61,500,000	61,500,000	0
广东银瑞投资管理有限公司	境内非国有法人	11.25%	11,250,000	11,250,000	7,000,000
中国建设银行—华夏优势增长股票型证券投资基金	基金、理财产品等其他	2.84%	2,841,519	0	0
东莞市嘉众实业投资有限公司	境内非国有法人	2.25%	2,250,000	2,250,000	0
交通银行—中海优质成长证券投资基金	基金、理财产品等其他	1.59%	1,590,124	0	0
中国农业银行—东吴价值成长双动力股票型证券投资基金	基金、理财产品等其他	1.39%	1,390,908	0	0
山东省国际信托有限公司—泽熙瑞金1号	基金、理财产品等其他	1.15%	1,154,849	0	0
交通银行—农银汇理行业成长股票型证券投资基金	基金、理财产品等其他	1.12%	1,118,934	0	0
中国建设银行—上投摩根双息平衡混合型证券投资基金	基金、理财产品等其他	1.06%	1,064,961	0	0
全国社保基金—一二组合	基金、理财产品等其他	0.70%	703,740	0	0

前 10 名无限售条件股东持股情况		
股东名称	持有无限售条件股份数量	股份种类
中国建设银行—华夏优势增长股票型证券投资基金	2,841,519	人民币普通股
交通银行—中海优质成长证券投资基金	1,590,124	人民币普通股
中国农业银行—东吴价值成长双动力股票型证券投资基金	1,390,908	人民币普通股
山东省国际信托有限公司—泽熙瑞金 1 号	1,154,849	人民币普通股
交通银行—农银汇理行业成长股票型证券投资基金	1,118,934	人民币普通股
中国建设银行—上投摩根双息平衡混合型证券投资基金	1,064,961	人民币普通股
全国社保基金一一二组合	703,740	人民币普通股
中国工商银行—广发策略优选混合型证券投资基金	667,647	人民币普通股
中国工商银行—广发稳健增长证券投资基金	499,977	人民币普通股
中国建设银行—华宝兴业新兴产业股票型证券投资基金	400,000	人民币普通股
上述股东关联关系或一致行动的说明	公司前 10 名股东、前 10 名无限售条件股东之间，公司未知其他股东间是否存在关联关系，也未知其他股东是否属于《上市公司收购管理办法》规定的一致行动人。	

## （二）公司控股股东情况

劲辉国际企业有限公司持有公司首次公开发行前 82% 的股份、发行后 61.50% 的股份，为本公司控股股东。

劲辉国际企业有限公司于 2001 年 11 月 19 日在中国香港成立，公司注册编号为 776583，注册地为香港新界荃湾横窝仔街 16-26 号顺力工业大厦 19 楼 03 室，法定股本总面值 1,000 万港元，已发行股本 10,000 港元，主营业务为对外投资及投资管理。

报告期内，公司控股股东未发生变化。

## （三）公司实际控制人情况

王九全先生持有劲辉国际企业有限公司 50% 股权，通过劲辉国际企业有限公司控制本公司首次公开发行前 82% 的股份、发行后 61.50% 的股份，为本公司实际控制人。

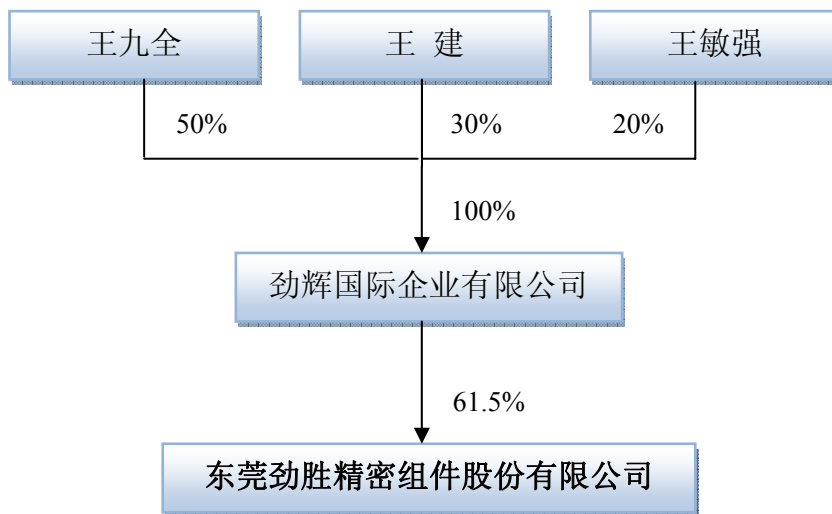
王九全先生，1952 年生，中国台湾籍，无其他境外居留权，专科学历。2007 年任



江苏省昆山市巴城外协协会会长，先后获得“东莞市荣誉市民”、“昆山市荣誉市民”称号。曾先后从事塑胶电子、手袋、餐饮、生态农业等行业，在塑胶电子制造行业拥有超过 16 年的从业经验，先后创建了劲胜有限、昆山劲强、东莞协科等企业。现任本公司董事长。

报告期内，公司实际控制人未发生变化。

(四) 公司与实际控制人之间的产权和控制关系图



(五) 其他持股在 10%以上（含 10%）的法人股东情况

广东银瑞投资管理有限公司持有公司首次公开发行前 15%的股份、发行后 11.25%的股份。

广东银瑞投资管理有限公司于 2007 年 11 月 13 日注册成立，公司法定代表人为夏阳，注册资本为 1,018 万元，注册地址为广州市天河区华夏路 49 号之二津滨腾越大厦北塔 401A 房，主营业务为项目投资、投资管理、投资咨询服务。

## 第七节 董事、监事、高级管理人员和员工情况

### 一、董事、监事和高级管理人员的情况

#### (一) 基本情况

##### 1. 截止 2010 年 12 月 31 日

姓名	职务	性别	年龄	任期起止日期	年初持股数	期末持股数	变动原因
王九全	董事长	男	58	自 2008 年 1 月 29 日至 2011 年 1 月 28 日止	30,750,000	30,750,000	
王建	副董事长 总经理	男	38	自 2008 年 1 月 29 日至 2011 年 1 月 28 日止	18,450,000	18,450,000	
夏虹	副董事长	男	42	自 2008 年 1 月 29 日至 2011 年 1 月 28 日止			
王琼	董事/董秘/ 副总经理	女	39	自 2008 年 1 月 29 日至 2011 年 1 月 28 日止	900,000	900,000	
夏维朝	独立董事	男	45	自 2008 年 1 月 29 日至 2011 年 1 月 28 日止			
刘以正	独立董事	男	64	自 2008 年 9 月 20 日至 2011 年 1 月 28 日止			
姚忠胜	独立董事	男	40	自 2010 年 9 月 10 日至 2011 年 1 月 28 日止			
乐嘉隆	监事会主席	男	57	自 2008 年 1 月 29 日至 2011 年 1 月 28 日止			
王恩培	监事	男	37	自 2008 年 1 月 29 日至 2011 年 1 月 28 日止			
宋大勇	职工监事	男	35	自 2008 年 1 月 29 日至 2011 年 1 月 28 日止	75,000	75,000	
章国文	职工监事	男	34	自 2008 年 1 月 29 日至 2011 年 1 月 28 日止			
周洪敏	职工监事	女	27	自 2008 年 1 月 29 日至 2011 年 1 月 28 日止			
卢红	副总经理	男	38	自 2008 年 1 月 29 日至 2011 年 1 月 28 日止	150,000	150,000	
张学章	副总经理	男	37	自 2008 年 9 月 3 日至 2011 年 1 月 28 日止	150,000	150,000	
钱程	副总经理	男	31	自 2010 年 6 月 7 日至 2011 年 1 月 28 日止	75,000	75,000	
方荣水	财务总监	男	48	自 2008 年 9 月 3 日至 2011 年 1 月 28 日止			
合计	—	—	—	—	50,550,000	50,550,000	

##### 2. 截止本报告披露日

姓名	职务	性别	年龄	任期起止日期	年初持股数	期末持股数	变动原因
王九全	董事长	男	59	自 2011 年 1 月 26 日至 2014 年 1 月 25 日止	30,750,000	30,750,000	

王建	副董事长 总经理	男	39	自 2011 年 1 月 26 日至 2014 年 1 月 25 日止	18,450,000	18,450,000	
王琼	董事/董秘/ 副总经理	女	40	自 2011 年 1 月 26 日至 2014 年 1 月 25 日止	900,000	900,000	
吕琳	董事	女	40	自 2011 年 1 月 26 日至 2014 年 1 月 25 日止			
夏维朝	独立董事	男	46	自 2011 年 1 月 26 日至 2014 年 1 月 25 日止			
刘以正	独立董事	男	65	自 2011 年 1 月 26 日至 2014 年 1 月 25 日止			
姚忠胜	独立董事	男	41	自 2011 年 1 月 26 日至 2014 年 1 月 25 日止			
乐嘉隆	监事会主席	男	58	自 2011 年 1 月 26 日至 2014 年 1 月 25 日止			
王恩培	监事	男	38	自 2011 年 1 月 26 日至 2014 年 1 月 25 日止			
李永华	职工监事	男	37	自 2011 年 1 月 26 日至 2014 年 1 月 25 日止			
卢红	副总经理	男	39	自 2011 年 1 月 26 日至 2014 年 1 月 25 日止	150,000	150,000	
张学章	副总经理	男	38	自 2011 年 1 月 26 日至 2014 年 1 月 25 日止	150,000	150,000	
钱程	副总经理	男	32	自 2011 年 1 月 26 日至 2014 年 1 月 25 日止	75,000	75,000	
方荣水	财务总监	男	49	自 2011 年 1 月 26 日至 2014 年 1 月 25 日止			
合计	—	—	—	—	50,475,000	50,475,000	

注：公司第一届董事会、监事会任期于 2011 年 1 月 28 日届满。

2011 年 1 月 8 日，公司召开了第一届第十九次董事会会议审议通过了《关于公司董事会换届选举暨第二届董事会董事候选人提名的议案》、第一届第十次监事会会议审议通过了《关于公司监事会换届选举暨第二届监事会监事候选人提名的议案》。

2011 年 1 月 17 日，公司召开职工代表大会，经与会职工代表大会审议，会议选举李永华先生为公司第二届监事会职工代表监事。

2011 年 1 月 26 日，公司召开 2011 年第一次临时股东大会，审议通过了《关于公司董事会换届选举暨第二届董事会董事候选人提名的议案》，采用累积投票制的方式选举王九全先生、王建先生、王琼女士、吕琳女士、夏维朝先生、刘以正先生、姚忠胜先生为公司第二届董事会董事，其中夏维朝先生、刘以正先生、姚忠胜先生为第二届董事会独立董事。第二届董事会任期自本股东大会选举通过之日起三年。审议通过了《关于公司监事会换届选举暨第二届监事会监事候选人提名的议案》，采用累积投票制的方式选举乐嘉隆先生、王恩培先生为公司第二届监事会监事，与职工代表监事李永华先生共同

组成公司第二届监事会。第二届监事会任期自本股东大会选举通过之日起三年。

(二) 现任董事、监事、高级管理人员最近 5 年的主要工作经历和在股东单位任职及其他单位的任职或兼职情况

1. 现任董事主要工作经历

**王九全 先生**，1952 年生，中国台湾籍，无其他境外居留权，专科学历。2007 年任江苏省昆山市巴城外资协会会长，先后获得“东莞市荣誉市民”、“昆山市荣誉市民”称号。曾先后从事塑胶电子、手袋、餐饮、生态农业等行业，在塑胶电子制造行业拥有超过 16 年的从业经验，先后创建了劲胜有限、昆山劲强、东莞协科等企业。2008 年 1 月至今担任公司董事长。

**王建 先生**，1972 年生，中国国籍，无境外居留权，北京大学企业经营者工商管理硕士结业，在读北京大学金融证券与资本运营课程。2006 年获东莞市长安镇“十佳外地青年”称号，2007 年至今任东莞市青年企业家协会理事、党支部委员，2009 年至今任东莞市中小企业发展促进会副会长、中国青年企业家协会会员，2010 年至今任安徽省共青团驻广东团工委书记、并荣获东莞市长安镇“先进工作者”称号。在塑胶电子制造行业拥有超过 14 年的从业经验，曾在东莞和兴塑胶制品有限公司任市场经理、市场总监，2003 年参与创建劲胜有限，任总经理。2008 年 1 月至今担任公司副董事长、总经理。

**夏虹 先生**，1968 年生，中国国籍，无境外居留权，本科学历，高级工程师。曾任合肥探矿机械厂工程师、副总工程师，合肥荣事达集团美的的洗衣机事业部研发中心主任工程师。现任合肥荣事达三洋电器股份有限公司技术中心高级工程师、本公司副董事长。注：夏虹先生担任公司第一届董事会副董事长，第一届董事会于 2011 年 1 月 28 日届满后，夏虹先生不再担任公司第二届董事会成员。

**王琼 女士**，1971 年生，中国国籍，无境外居留权，大专学历，在读清华大学企业资本经营（投融资）总裁班，国际经理人协会认证中心财务管理注册财务管理师，劳动和社会保障部认证高级国际财务管理师。在塑胶电子制造行业有超过 14 年的财务管理工作经验。2008 年 1 月至今担任公司董事、副总经理兼董事会秘书。

**吕琳 女士**，1971 年生，中国国籍，无境外居留权，本科学士学位。毕业于陕西财经学院财政专业。1992 年就职陕西石化设备总公司，任机要员职务。1994 年调陕西省经济协作总公司，总经办。2001 年至今任广州大千广告文化传播有限公司副总经理。2011

年 1 月至今担任公司董事。

注：2011 年 1 月 26 日，公司召开 2011 年第一次临时股东大会，审议通过了《关于公司董事会换届选举暨第二届董事会董事候选人提名的议案》，采用累积投票制的方式选举吕琳女士为公司第二届董事会董事，任期与第二届董事会相同。

**夏维朝 先生**，1965 年生，中国国籍，无境外居留权，研究生学历。曾任哈尔滨商业大学会计教研室、财务教研室主任，曾在香港何苏会计师行从事审计与税务工作。现为深圳职业技术学院财会教授、计划财务处处长，全国商业自动化标准委员会委员、广东省职业技能证书考试专家、深圳市专家委员会专家、深圳市南山区决策咨询委员会专家，2004 年 6 月至 2008 年 6 月间，担任东方集团股份有限公司独立董事。夏教授在集团公司财务、财务管理体制、商业自动化等方面曾公开发表学术论文四十多篇，主编和参与编写教材十余部，独立编著一部，承担并参与完成“九五”、“十五”国家科技攻关计划专题六项，主持起草推荐性国家标准四项、主持和参与其他省市校级课题十余项，获原国家国内贸易局科技进步一等奖一项、黑龙江省科技进步三等奖两项、黑龙江省高校教学成果二等奖一项。2008 年 1 月至今担任公司独立董事。

**刘以正 先生**，1946 年生，中国台湾籍，无其他境外居留权，本科学历。1969 年毕业于淡江大学银行保险系，曾任美商花旗银行台北分行副总裁，台湾华信商业银行储蓄部经理，台湾华信商业银行协理兼营业部经理，台湾中华开发金融控股公司董事，台湾中华开发工业银行董事，台湾建华租赁公司总经理，台湾建华租赁公司董事长，上海华一银行董事、上海长犇实业有限公司董事。2008 年 9 月至今担任公司独立董事。

**姚忠胜 先生**，1970 年生，中国国籍，无境外居留权，本科学历，经济师。于 1993 年毕业于安徽财贸学院金融专业。曾任中国银行太平支行副行长，中国银行太平支行负责人，深圳发展银行佛山分行风险管理部副总经理、总经理，深圳发展银行总行稽核部公司业务主管，现任深圳发展银行总行贸易融资信贷执行官，2010 年 9 月至今担任公司独立董事。

## 2. 现任监事主要工作经历

**乐嘉隆 先生**，1953 年生，中国台湾籍，无其他境外居留权，专科学历。曾任辉煌实业有限公司总经理，现任劲昆塑胶手袋(昆山)有限公司总经理，2008 年 1 月至今担任公司监事会主席。

王恩培 先生，1973 年生，中国国籍，无境外居留权。多年从事塑胶手袋业务。现任昆山景润电子材料有限公司总经理，2008 年 1 月至今担任公司监事。

宋大勇 先生，1975 年生，中国国籍，无境外居留权，专科学历，中山大学 MBA 结业，在读清华大学中国首席营销官（CMO）精英班。1998 年毕业于安徽工业大学市场营销专业，曾任山东冠鲁集团经营员。现任本公司市场总监、监事。

注：宋大勇先生担任公司第一届监事会职工代表监事，第一届监事会于 2011 年 1 月 28 日届满后，宋大勇先生不再担任公司第二届监事会成员。

章国文 先生，1976 年生，中国国籍，无境外居留权，本科学历，中山大学 MBA 结业。2000 年毕业于南昌大学工商管理专业，曾任深圳市裕柏实业有限公司人力资源经理、香港环球石材集团有限公司人力资源经理、奔辉欧式艺术品有限公司人力资源及行政总监。现任本公司人力资源总监、监事。

注：章国文先生担任公司第一届监事会职工代表监事，第一届监事会于 2011 年 1 月 28 日届满后，章国文先生不再担任公司第二届监事会成员。

周洪敏 女士，1983 年生，中国国籍，无境外居留权，专科学历，中山大学 MBA 结业。历任劲胜有限总经理秘书、总经办主任。现任本公司总经办主任、监事。

注：周洪敏女士担任公司第一届监事会职工代表监事，第一届监事会于 2011 年 1 月 28 日届满后，周洪敏女士不再担任公司第二届监事会成员。

李永华 先生，1974 年生，中国国籍，无境外居留权，专科学历，会计师。曾任安徽冶山水泥股份有限公司财务审计员、安徽天新蜂产品有限公司财务科长。2004 年至今，先后担任公司稽核课长、财务副理、审计经理。

注：2011 年 1 月 17 日，公司召开职工代表大会，经与会职工代表大会审议，会议选举李永华先生为公司第二届监事会职工代表监事。任期与第二届监事会相同。

### 3. 现任高级管理人员主要工作经历

王建 先生，总经理，简历详见本节现任董事主要工作经历部分。

王琼 女士，副总经理兼董事会秘书，简历详见本节现任董事主要工作经历部分。

卢红 先生，1972 年生，中国国籍，无境外居留权，专科学历，中山大学 MBA 结业，在读清华大学高级工商管理硕士课程总裁研修班。1997 年毕业于三峡学院财会统计专

业，曾任长安乌沙新永塑胶厂品质主任，历任劲胜有限品质经理、品质总监。现任本公司副总经理。

**张学章 先生**，1973 年生，中国国籍，无境外居留权，中山大学 MBA 结业。曾任大银塑胶制品有限公司涂装副理、东莞广亿电子有限公司经理、副总经理，历任劲胜有限生产营运经理。现任本公司副总经理。

**钱程 先生**，1979 年生，中国国籍，无境外居留权，专科学历，中山大学 MBA 结业，在读清华大学高级工商管理硕士课程总裁研修班。在塑胶电子制造行业有超过 10 年的管理工作经验，历任东莞劲胜塑胶制品有限公司项目经理、项目总监、供应链总监，劲胜股份总经理特别助理。现任本公司副总经理。

**方荣水 先生**，1962 年生，中国国籍，无境外居留权，专科学历，中山大学 MBA 结业，在读清华大学企业资本经营（投融资）总裁班。曾任巢湖市染织厂财务科长、巢东水泥股份有限公司财务部经理、巢东九华矿业有限公司财务总监。现任本公司财务总监。

#### 4. 现任董事、监事、高级管理人员在股东单位任职及其他单位的任职或兼职情况

姓名	本公司任职	任职的其他单位	其他单位任职	兼职单位与本公司的关系
王九全	董事长	劲辉国际企业有限公司	董事	控股股东
		东莞茂德塑胶制品有限公司 吉安茂德轻工制品有限公司	董事长	同一实际控制人
		扬州星期九生态餐饮休闲有限公司 昆山周庄星期九农庄有限公司 苏州相城星期九休闲生态农庄有限公司	执行董事	同一实际控制人
		(台湾) 劲权国际有限公司 (台湾) 劲毅国际有限公司	代表人、董事	实际控制人参股公司
王建	副董事长、总经理	劲辉国际企业有限公司	董事	控股股东
		东莞劲胜通信电子精密组件有限公司	法定代表人	全资子公司
		东莞劲胜精密组件股份有限公司（韩国） 产品研究开发中心（暂定名）	法定代表人	全资子公司
夏虹	副董事长	合肥荣事达三洋电器股份有限公司	技术中心高级工程师	无关联关系
吕琳	董事	广州大千广告文化传播有限公司	副总经理	无关联关系
夏维朝	独立董事	深圳职业技术学院	财会教授、计划财务处处长	无关联关系
姚忠胜	独立董事	深圳发展银行总行	贸易融资信贷执行官	无关联关系
乐嘉隆	监事会主席	劲昆塑胶手袋(昆山)有限公司	总经理	无关联关系

王恩培	监事	昆山御花园阳光绿都生态餐饮有限公司	执行董事、总经理	无关联关系
		昆山景润电子材料有限公司	执行董事、总经理	无关联关系

除上述情况外，公司其他董事、监事、高级管理人员不存在兼职情况。王九全先生主要负责本公司发展战略规划的制订和决策。

### (三) 年度报酬情况

姓名	职务	报告期内从公司领取的报酬总额（万元）	是否在股东单位或其他关联单位领取报酬/津贴	备注
王九全	董事长	38.00	否	
王建	副董事长/总经理	73.34	否	
夏虹	副董事长	6.00	否	
王琼	董事/董秘/副总经理	42.35	否	
夏维朝	独立董事	6.00	否	独立董事津贴
刘以正	独立董事	6.00	否	独立董事津贴
姚忠胜	独立董事	0.00	否	未在公司领取津贴
乐嘉隆	监事会主席	2.00	否	监事津贴
王恩培	监事	1.20	否	监事津贴
宋大勇	职工监事	39.38	否	
章国文	职工监事	28.83	否	
周洪敏	职工监事	23.30	否	
卢红	副总经理	43.30	否	
张学章	副总经理	35.35	否	
钱程	副总经理	46.42	否	
方荣水	财务总监	25.64	否	
合计		417.11	-	

### (四) 报告期内，公司董事、监事、高级管理人员聘任或解聘、离任情况

2010年6月7日，公司召开的第一届第十六次董事会审议通过了《关于聘任公司副总经理的议案》，聘任钱程先生担任公司副总经理职务，聘期为自董事会决议通过之日起至2011年1月28日止。

2010年8月20日，独立董事胡国财先生因个人原因辞去公司第一届董事会独立董事职务，同时也不再担任公司董事会战略委员会委员、提名委员会主任委员。2010年8月21日，经公司第一届董事会第十七次会议以及2010年9月10日召开的2010年第一次临时股东大会审议通过，公司聘任姚忠胜先生担任公司第一届董事会独立董事并担任董事会战略委员会委员、提名委员会主任委员。



## 二、核心技术团队或关键技术人员

报告期内，公司其他核心人员，原任公司技术开发副总监邹仕放先生因个人原因辞职，由新招聘的张金柱先生接任研发技术副总监。

**张金柱** 先生，1964 年生，中国国籍，无境外居留权，南京理工大学材料学博士，中国改性塑料专家委员会专家。自 90 年开始一直从事高分子材料改性研究和应用工作，成果分别获得江苏省电子工业科技进步三等奖一项，广州市花都区科技进步奖多项，中国发明专利 3 项，江苏省及广州市科技成果鉴定多项。在国内外专业杂志上共发表论文 30 余篇。亲自参与和组织的新产品开发及生产上百种，取得了良好的市场效应和经济效益。曾任广州市花都科苑企业有限公司总工程师、佛山市华塑龙塑料实业有限公司副总经理。现任本公司研发技术副总监。

2011 年 1 月，公司技术开发副总监张金柱先生因个人原因辞职。

为保证公司能够不断进行技术创新，培育和保持公司的核心竞争力，公司每年投入大量资金用于研究开发，并培养、聚集了一批高层次的工程技术人员和管理人才，提高公司综合竞争力。

现公司核心技术团队主要负责人简历如下：

**王建** 先生，简历详见本节现任董事主要工作经历部分。

**王长明** 先生，1962 年生，中国国籍，无境外居留权，研究生学历。1987 年毕业于武汉大学高分子化学专业，2002 年毕业于华东理工大学化学工程与工艺专业，获硕士学位。现为全国电器附件标准化技术委员会委员、深圳市专家委员会评审专家。曾任正威科技（深圳）有限公司塑胶事业部总经理、总工程师、管理者代表，深圳市长园新材料股份有限公司经理、主任助理、高级工程师，安庆石化寰中精细化工厂副厂长、党支部书记、高级工程师，安庆石化总厂研究院工程师、化工研究室主任。王长明先生在新产品、新技术和经营管理等方面有丰富的专业知识和经验，曾公开发表学术论文和期刊七篇，申请获得 5 项专利成果（其中发明专利 2 项、实用新型专利 3 项），获得过省、市科技进步三等奖和一等奖，并参加国家标准《GB17465.3-2008 家用和类似用途器具耦合器 第 2 部分防护等级高于 IPX0 的器具耦合器》、《GB2099.6-2008 GB 2099.6-2008 家用和类似用途插头插座 第 2 部分：带熔断器插头的特殊要求》制定。现任本公司研发总监。

卜东升 先生，1980 年生，中国国籍，无境外居留权，专科学历，中山大学 MBA 高级研修班在读。2002 年毕业于南昌大学机电工程专业，现为广东模具协会技术顾问、上海模具协会常务理事。卜东升先生精通塑胶原料、工艺、模具设计和 Mold Flow 分析，尤其在模具冷热成型、模内冲切，防水、防形方面深有研究，综合解决注塑缺陷的能力极强，并对项目成本管理、项目质量管理、项目风险管理、项目生命周期管理有着丰富的工作经验。曾任昆山劲强塑胶电子有限公司，历任工程部高级经理、项目经理、总工程师等职务。现任本公司制造副总经理助理。

### 三、 员工情况

截止 2010 年 12 月 31 日，公司的在职职工总数为 4,703 人，其构成情况如下：

专业构成	人数	占比	学历构成	人数	占比	年龄构成	人数	占比
销售人员	105	2.23%	本科及以上	166	3.53%	45 岁以上	48	1.02%
研发人员	569	12.10%	大专	1,458	31.01%	35-45 岁	314	6.68%
财务人员	34	0.72%	中专	660	14.03%	25-35 岁	1,539	32.72%
采购人员	40	0.85%	中专以下	2,419	51.43%	25 岁以下	2,802	59.58%
管理人员	397	8.44%	-			-		
生产人员	3,407	72.44%	-			-		
后勤人员	151	3.22%	-			-		
合计	4,703	100%	合计	4,703	100%	合计	4,703	100%

公司没有需承担费用的离退休职工人员。

## 第八节 公司治理结构

### 一、公司治理情况

报告期内，公司严格按照《公司法》、《证券法》、《上市公司治理准则》、《深圳证券交易所创业板股票上市规则》、《深圳证券交易所创业板上市公司规范运作指引》等法律、法规和中国证监会有关法律法规等的要求，不断完善公司的法人治理结构，建立健全公司内部管理和控制制度，持续深入开展公司治理活动，促进了公司规范运作，提高了公司治理水平。截至报告期末，公司治理的实际状况符合《上市公司治理准则》和《深圳证券交易所创业板上市公司规范运作指引》的要求。

#### （一）关于股东与股东大会

公司严格按照《上市公司股东大会规则》、《公司章程》、《股东大会议事规则》等规定和要求，规范地召集、召开股东大会，平等对待所有股东，并尽可能为股东参加股东大会提供便利，使其充分行使股东权利，保护全体股东的利益。

#### （二）关于公司与控股股东

公司控股股东严格规范自己的行为，没有超越股东大会直接或间接干预公司的决策和经营活动。公司拥有独立完整的业务和自主经营能力，在业务、资产、人员、机构和财务上独立于控股股东，公司董事会、监事会和内部机构独立运作。

#### （三）关于董事和董事会

公司董事会由 7 名董事组成，其中独立董事 3 名，董事会的人数及构成符合法律、法规和《公司章程》的要求。各位董事能够依据《深圳证券交易所创业板上市公司规范运作指引》、《公司章程》、《董事会议事规则》、《独立董事工作制度》等相关法律法规、规章制度开展工作，出席董事会和股东大会，勤勉尽责地履行职责和义务，同时积极参加相关培训，熟悉相关法律法规。

#### （四）关于监事和监事会

公司第一届监事会由 5 名监事组成，其中职工监事 3 名，第二届监事会由 3 名监事组成，其中职工监事 1 名，监事会的人数及构成符合法律、法规和《公司章程》的要求。各位监事能够依据《深圳证券交易所创业板上市公司规范运作指引》、《公司章程》、《监事会议事规则》等相关法律法规、规章制度开展工作，认真履行自己的职责，对公司重

大事项、财务状况以及董事、高级管理人员履行职责的合法合规性进行监督。

(五) 关于绩效评价与激励约束机制

公司董事会下设的薪酬与考核委员会负责对公司的董事、监事、高级管理人员进行绩效考核，公司正逐步完善公正、透明的绩效考核标准和激励约束机制。高级管理人员的聘任公开、透明，符合法律、法规的规定。

(六) 关于信息披露与透明度

公司严格按照有关法律、法规以及公司《公司章程》、《信息披露制度》、《投资者关系管理制度》等制度的要求，真实、准确、完整、及时、公平地披露有关信息。公司制定《年报信息披露重大差错责任追究制度》对年报信息披露重大差错责任追究作出明确规定。公司指定公司董事会秘书负责信息披露工作，协调公司与投资者的关系，接待股东来访，回答投资者咨询，向投资者提供公司已披露的资料；并指定《中国证券报》、《证券时报》、《上海证券报》和巨潮资讯网为公司信息披露的指定报纸和网站，确保公司所有股东能够以平等的机会获得信息。

(七) 关于相关利益者

公司充分尊重和维护相关利益者的合法权益，实现股东、员工、社会等各方利益的协调平衡，共同推动公司持续、健康的发展。

## 二、 公司独立董事履职情况

报告期内，公司独立董事严格按照相关法律、法规以及《公司章程》、《独立董事工作制度》等的要求，独立、客观、公正地履行职责，切实保护公司和股东特别是社会公众股东的利益；按时出席了报告期内公司召开的各次股东大会和董事会会议，对各项议案进行了认真审核、审慎表决，对需要独立董事发表独立意见的事项，均能审慎地发表意见，切实发挥了独立董事作用。报告期内，公司独立董事未对公司董事会审议的各项议案及其他相关事项提出异议。

报告期内，独立董事出席董事会情况：

报告期内董事会召开次数			4			
董事姓名	职务	应出席次数	亲自出席次数	委托出席次数	缺席次数	是否连续两次未亲自出席会议
胡国财	独立董事	3	3	0	0	否

刘以正	独立董事	4	4	0	0	否
夏维朝	独立董事	4	4	0	0	否
姚忠胜	独立董事	1	1	0	0	否

备注：2010年8月20日，独立董事胡国财先生因个人原因辞去公司第一届董事会独立董事职务，同时也不再担任公司董事会战略委员会委员、提名委员会主任委员。2010年8月21日，经公司第一届董事会第十七次会议以及2010年9月10日召开的2010年第一次临时股东大会审议通过，公司聘任姚忠胜先生担任公司第一届董事会独立董事并担任董事会战略委员会委员、提名委员会主任委员。

### 三、 公司股东大会、董事会召开情况

#### （一） 股东大会召开情况

报告期内，公司共召开了2次股东大会。公司股东大会严格按照《上市公司股东大会规则》、《深圳证券交易所创业板上市规则》等相关法律法规的规定，以及《公司章程》、《股东大会议事规则》的要求，对公司的相关事项做出了决策，程序规范、决策科学、效果良好。具体情况如下：

2010年4月22日，在公司会议室以现场投票表决的方式召开了2009年度股东大会，会议审议通过了《公司2009年度董事会工作报告》、《公司2009年度监事会工作报告》、《公司2009年财务决算报告》、《公司2010年财务预算报告》、《公司2009年度利润分配方案》、《关于公司续聘会计师事务所的议案》。

2010年9月10日，在东莞市虎门镇原107（S358）国道大板地路段丰泰花园酒店一楼1号会议室以现场投票表决的方式召开了2010年第一次临时股东大会，会议审议通过了《关于公司募集资金投资项目实施主体变更暨使用募集资金对外投资设立全资子公司的议案》、《关于公司首次公开发行股票募集资金中其他与主营业务相关的营运资金使用计划（二）的议案》、《关于聘任姚忠胜先生为公司独立董事的议案》、《关于调整公司董事薪酬的议案》、《关于支付公司监事津贴的议案》、《关于修订〈公司章程〉（草案）的议案》、《关于修订〈公司募集资金管理制度〉的议案》。关于2010年第一次临时股东大会相关事项已于2010年9月10日在中国证监会指定的信息披露媒体上对外披露。

#### （二） 董事会召开情况

报告期内，公司共召开了 4 次董事会。公司董事会严格按照《深圳证券交易所创业板上市规则》等相关法律法规的规定，以及《公司章程》、《董事会议事规则》的要求，对公司的相关事项做出了决策，程序规范，具体情况如下：

2010 年 1 月 18 日，在公司会议室以现场投票表决的方式召开了第一届董事会第十五次会议，审议通过了《公司 2009 年度董事会工作报告》、《公司 2009 年财务决算报告》、《公司 2010 年财务预算报告》、《公司 2009 年度利润分配方案》、《公司增加 3000 万银行贷款授信额度议案》、《关于公司续聘会计师事务所的议案》。

2010 年 6 月 7 日，在公司会议室以现场投票表决的方式召开了第一届董事会第十六次会议，审议通过了《关于公司开立募集资金存储专项帐户的议案》、《关于以募集资金置换预先已投入募集资金项目的自筹资金的议案》、《关于公司首次公开发行股票募集资金中其他与主营业务相关的营运资金使用计划的议案》、《关于公司用部分闲置募集资金暂时补充流动资金的议案》、《关于聘任公司副总经理的议案》、《关于聘任公司证券事务代表的议案》。关于第一届董事会第十六次会议相关事项已于 2010 年 6 月 9 日在中国证监会指定的信息披露媒体上对外披露。

2010 年 8 月 21 日，在公司会议室以现场投票表决的方式召开了第一届董事会第十七次会议，审议通过了《关于〈公司 2010 年半年度报告〉及摘要的议案》、《关于公司募集资金投资项目实施主体变更暨使用募集资金对外投资设立全资子公司的议案》、《关于公司首次公开发行股票募集资金中其他与主营业务相关的营运资金使用计划（二）的议案》、《关于聘任姚忠胜先生为公司独立董事的议案》、《关于调整公司董事薪酬的议案》、《关于修订〈公司章程〉（草案）的议案》、《关于修订〈公司募集资金管理制度〉的议案》、《关于〈公司内幕信息知情人登记制度〉的议案》、《关于〈公司重大信息内部报告制度〉的议案》、《关于〈公司投资者关系管理制度〉的议案》、《关于〈公司年报信息披露重大差错责任追究制度〉的议案》、《关于〈公司董事、监事和高级管理人员所持股份及其变动管理制度〉的议案》、《关于〈公司对外信息报送及使用管理制度〉的议案》、《关于召开 2010 年第一次临时股东大会的议案》。关于第一届董事会第十七次会议相关事项已于 2010 年 8 月 24 日在中国证监会指定的信息披露媒体上对外披露。

2010 年 10 月 24 日，在公司会议室以现场投票表决的方式召开了第一届董事会第十八次会议，审议通过了《关于〈公司 2010 年第三季度报告〉全文及正文的议案》、《关于公司首次公开发行股票募集资金中其他与主营业务相关的营运资金使用计划（三）的

议案》、《关于公司使用自有资金对外投资设立韩国产品研究开发中心的议案》、《关于加强公司治理专项活动的自查报告和整改计划的议案》。关于第一届董事会第十八次会议相关事项已于 2010 年 10 月 26 日在中国证监会指定的信息披露媒体上对外披露。

## 四、董事会下设委员会工作总结情况

### （一）审计委员会工作情况

公司审计委员会的主要职责是：提议聘请或更换外部审计机构；监督公司内部的审计制度及其实施；负责内部审计与外部审计之间的沟通；审核公司的财务信息及其披露；审核公司的内控制度；公司董事会授权的其他事项。

报告期内，董事会审计委员会审查了公司内部控制制度及执行情况，定期了解公司财务状况和经营情况，主要开展了如下工作：

1. 报告期内，共召开 3 次会议，对公司定期报告、内部控制制度、季度募集资金使用情况、续聘 2010 年度审计机构等事项进行审议。
2. 与深圳市鹏城会计师事务所有限公司就 2010 年年度审计报告的编制进行沟通与交流，就相关调整事项进行了讨论并对会计师事务所的调整结果予以确认。

2011 年 3 月 26 日召开会议对深圳市鹏城会计师事务所有限公司出具审计意见的财务报告进行审议。审计委员会认为：公司财务报表已经按照企业会计准则的规定编制，在所有重大方面公允反映了公司 2010 年 12 月 31 日的财务状况以及 2010 年度的经营成果和现金流量，并提请董事会审议。

3. 督促和指导公司内部审计部对募集资金的存放和使用情况进行审计，并形成专项报告。审计委员会认为：公司 2010 年度较好地执行了《募集资金管理制度》、《募集资金三方监管协议》，不存在违规使用募集资金的情况。
4. 对深圳市鹏城会计师事务所有限公司在 2010 年度对公司提供的审计服务进行了评估。审计委员会认为：深圳市鹏城会计师事务所有限公司在执业过程中坚持独立审计原则，能按时为公司出具各项专业报告且报告内容客观、公正，并提请董事会续聘其为公司 2011 年度审计服务机构。
5. 对公司内部控制自我评价报告进行审议。审计委员会认为：公司内部控制设计和执行方面不存在重大缺陷，公司内部控制自我评价报告符合公司内部控制设

计及执行情况。

## （二）薪酬与考核委员会工作情况

公司薪酬与考核委员会的主要职责是：根据董事及高级管理人员管理岗位的主要范围、职责、重要性以及其他相关企业相关岗位的薪酬水平制定薪酬计划或方案；薪酬计划或方案主要包括但不限于绩效评价标准、程序及主要评价体系，奖励和惩罚的主要方案和制度等；审查公司董事及高级管理人员的履行职责情况并对其进行年度绩效考评；负责对公司薪酬制度情况进行监督；董事会授权的其他事宜。

报告期内，董事会薪酬与考核委员会共召开了 2 次会议，对公司董事薪酬、监事津贴、高级管理人员薪酬等事项进行了审议、讨论。薪酬与考核委员会按照相关制度规定和绩效评价标准，对公司董事、监事、高级管理人员的履职情况、诚信责任情况、勤勉尽职情况等方面进行了考核，考核的过程和薪酬的确定与公司经营相结合，并参照同行业企业薪酬水平，也兼顾对董事、监事、高级管理人员诚信责任、勤勉尽责等方面的道德评价，体现了对董事、监事、高级管理人员的激励与约束作用，有利于公司的长远发展。

公司薪酬与考核委员会对公司 2010 年年度董事、监事、高级管理人员的薪酬情况进行审核，认为：公司董事、监事、高级管理人员 2010 年度薪酬符合公司股东大会、董事会审议通过的相关制度和方案，符合公司的经营业绩和个人绩效。

报告期内，公司未实施股权激励计划。

## （三）提名委员会工作情况

公司提名委员会的主要职责是：根据公司经营活动情况、资产规模和股权结构对董事会及高级管理人员的规模和构成向董事会提出建议；根据公司章程规定的范围研究董事、高级管理人员的选择标准和程序，并向董事会提出建议；广泛搜寻合格的董事及高级管理人员人选；对董事候选人和高级管理人员的人选进行预选并提出建议；对需提请董事会聘任的其他高级管理人员进行审查并提出建议；董事会授权的其他事宜。

报告期内，董事会提名委员会共召开了 2 次会议，对有关独立董事聘任和公司董事会换届选举暨第二届董事会董事候选人提名等事项进行了审议、提名，为公司的长期可持续发展奠定了坚实的人才基础。

## （四）战略委员会工作情况



公司战略委员会的主要职责是对公司长期发展战略和重大投资决策进行研究并提出建议。

报告期内，董事会战略委员会共召开了 1 次会议，对公司未来三年发展战略规划进行了审议、讨论，为公司的长期可持续发展奠定了基础。

## 五、 公司独立性情况

报告期内，严格按照《公司法》、《证券法》等相关法律法规的规定，以及《公司章程》的要求规范运作，在业务、资产、人员、机构和财务等方面与公司股东完全分开，具有独立、完整的资产和业务，具备面向市场自主经营的能力。

### （一） 业务独立

公司拥有独立完整的研发、供应、生产和销售业务体系，具有直接面向市场独立经营的能力，不存在其它需要依赖控股股东、实际控制人及其控制的其他企业进行生产经营活动的情况。

目前本公司从事消费电子精密结构件业务，而控股股东、实际控制人及其控制的其他企业均不从事同类业务。本公司与控股股东、实际控制人及其控制的其他企业不存在同业竞争。本公司控股股东劲辉国际、实际控制人王九全先生均出具了避免同业竞争的承诺函，承诺不直接或者间接从事对公司的生产经营构成或可能构成竞争的业务或活动。

### （二） 资产完整

公司拥有独立于公司股东的生产经营场所，拥有独立完整的采购、生产和销售配套设施及固定资产。本公司未以自身资产、权益或信誉为股东提供担保，公司对所有资产有完全的控制支配权，不存在资产、资金被控股股东占用而损害公司利益的情况。

### （三） 人员独立

公司设有独立的人力资源管理中心，公司的人事及薪酬管理与股东完全独立和分开。本公司董事、监事及高级管理人员严格按照《公司法》、《公司章程》的有关规定产生，不存在有关法律法规禁止的兼职情况。本公司总经理、副总经理、董事会秘书、财务总监等高级管理人员均专职在本公司工作并领取薪酬，未在公司股东单位兼任除董事、监事以外的任何职务，不存在交叉任职的情况；本公司的财务人员亦未在控股股东、

实际控制人及其控制的其他企业中兼职。

#### （四） 机构独立

公司根据《公司法》、《上市公司章程指引》等有关法律法规和规范性文件的相关规定，按照法定程序制订了《公司章程》，建立了股东大会、董事会、监事会的法人治理结构，并设置了相应的组织机构。

本公司具有独立的生产经营和办公机构，完全独立于控股股东及实际控制人，不存在混合经营、合署办公的情况，控股股东及其他任何单位或个人均未干预本公司的机构设置和生产经营活动。

#### （五） 财务分开

公司设立独立的财务管理中心，负责公司的会计核算和财务管理工作。本公司财务总监及财务人员均专职在本公司工作并领取薪酬。本公司按照《会计法》、《企业会计准则》等法律法规的要求，建立了符合自身特点的独立的会计核算体系和财务管理制度，并实施严格的内部审计制度。本公司开设了独立的银行账户，且作为独立纳税人依法纳税。

## 六、 公司内部控制制度的建立健全情况

公司严格按照《公司法》、《证券法》、《深圳证券交易所创业板股票上市规则》、《企业内部控制基本规范》、《深圳证券交易所上市公司内部控制指引》等相关法律法规的要求，规范运作，不断完善公司法人治理结构。公司致力于建立完善的内部控制体系，目前已建立起较为健全的内部控制制度，整套内部控制制度包括法人治理、生产经营、财务管理、内部审计、行政及人力、信息披露等方面，基本涵盖公司经营管理的各层面和各主要业务环节。通过对公司各项治理制度的规范和落实，公司的治理水平不断提高，有效地保证了公司经营效益水平的不断提升和战略目标的实现。

#### （一） 法人治理方面

公司制订了《公司章程》、《股东大会议事规则》、《董事会议事规则》、《总经理工作细则》、《独立董事工作制度》、《董事会秘书工作制度》和董事会专门委员会的工作细则等规章制度。这些制度对完善公司治理结构，规范公司决策和运作发挥着重要的作用。

#### （二） 经营管理方面

为规范经营管理，公司通过了 ISO9001 质量管理体系认证、ISO14001 环境管理体系认证、IECQ QC080000 有害物质过程管理体系认证、OHSAS18001 职业健康与安全管理体系认证，并建立了公司《程序文件》。在研发、生产、市场、品质、项目等部门都制订了详细的管理制度，在具体业务管理方面，公司也制订了一系列规范文件，保证各项业务有章可循，规范操作。

### （三）财务管理方面

公司已基本建立一套与公司财务信息相关的、符合公司实际情况的、较为合理的内部控制制度，并且得到了有效的执行。在财务管理和会计审核方面均设置了较为合理的岗位职责权限，并配备了相应的人员以保证财会工作的顺利开展，财务会计机构人员分工明确，实行岗位责任制，各岗位都能相互牵制相互制衡。公司的会计管理内部控制完整、合理、有效，公司各级会计人员具备了相应的专业素质，不定期的参加相关业务培训，对重要会计业务和电算化操作制定和执行了明确的授权规定。公司的内部控制机制较为完善，能够得到切实有效地实施。

### （四）信息披露方面

公司制订了《信息披露制度》、《重大信息内部报告制度》、《年报信息披露重大差错责任追究制度》、《对外信息报送及使用管理制度》、《内幕信息知情人登记制度》等信息披露制度。公司也制订了《投资者关系管理制度》，不断加强公司与投资者之间的信息交流，使投资者能够全面、完整、真实、准确、及时、公平地了解和掌握公司的经营状况。

### （五）其他制度建立情况

为实现公司内部控制的目標，依据《公司法》、《证券法》、《企业内部控制基本规范》、《深圳证券交易所创业板股票上市规则》、《深圳证券交易所创业板上市公司规范运作指引》等相关法律法规的规定，公司及时制定并逐步完善了包括《募集资金管理制度》、《关联交易制度》、《对外担保管理制度》、《重大投资管理制度》、《内部审计制度》、《董事、监事和高级管理人员所持股份及其变动管理制度》、《公司防范控股股东及关联方占用公司资金管理制度》、《公司累积投票制实施细则》、《公司子公司管理制度》等在内的一系列内部管理制度。这些制度的建立及有效实施，对公司的生产经营起到了有效的监督、控制和指导作用。

## 七、公司内部审计制度的建立和执行情况

公司已在董事会下设立的审计委员会设立了审计部，并配备了专职的内审人员，审计部开展工作不受其他部门或者个人的干涉，并直接向董事会下设的审计委员会报告。公司制定了《内部审计制度》，确保公司经营活动中与财务报告和信息披露事务相关信息的真实性和完整性。

内部控制相关情况	是 / 否 / 不适用	备注/说明（如选择否或不适用，请说明具体原因）
一、内部审计制度的建立情况		
1. 公司是否建立内部审计制度，内部审计制度是否经公司董事会审议通过	是	公司第一届董事会第七次会议审议通过了公司《内部审计制度》
2. 公司董事会是否设立审计委员会，公司是否设立独立于财务部门的内部审计部门	是	
3. (1) 审计委员会成员是否全部由董事组成，独立董事占半数以上并由会计专业独董担任召集人	是	
(2) 内部审计部门是否配置三名以上（含三名）专职人员从事内部审计工作	是	
二、年度内部控制自我评价报告披露相关情况		
1. 公司是否根据相关规定出具年度内部控制自我评价报告	是	
2. 内部控制自我评价报告结论是否为内部控制有效（如为内部控制无效，请说明内部控制存在的重大缺陷）	是	
3. 本年度是否聘请会计师事务所对内部控制有效性出具鉴证报告	否	深圳市鹏城会计师事务所有限公司对公司 2009 年度公司内部控制有效性已出具无保留结论鉴证报告
4. 会计师事务所对公司内部控制有效性是否出具无保留结论鉴证报告。如出具非无保留结论鉴证公司董事会、监事会是否针对鉴证结论涉及事项做出专项说明	不适用	两年出具一次鉴证报告即可
5. 独立董事、监事会是否出具明确同意意见（如为异议意见，请说明）	是	
6. 保荐机构和保荐代表人是否出具明确同意的核查意见（如适用）	是	
三、审计委员会和内部审计部门本年度的主要工作内容与工作成效		

审计委员会按照相关法律法规的规定，做好2010年年报审计的相关工作，对财务报表出具审核意见，对审计机构的审计工作进行总体评价，并续聘深圳市鹏城会计师事务所有限公司，提交董事会审议。

公司内部审计部门能按审计计划有序开展审计工作，并将内部控制建设、执行情况及募集资金使用情况等向审计委员会进行汇报。

四、公司认为需要说明的其他情况（如有）

无

## 八、公司治理活动情况

报告期内，根据中国证监会证监公司字[2007]28号《关于开展加强上市公司治理专项活动有关事项的通知》的要求，公司按照《公司法》、《证券法》等有关法律、行政法规，以及《公司章程》、《股东大会议事规则》、《董事会议事规则》、《监事会议事规则》等内部规章制度，结合公司实际情况进行了自查、公众评议、整改提高等三阶段的活动。通过公司治理专项活动，公司治理水平得到了提升，取得了良好的效果。

公司将以上市公司治理专项活动为契机，继续严格按照《公司法》、《证券法》、《上市公司治理准则》、《深圳证券交易所创业板股票上市规则》、《深圳证券交易所创业板上市公司规范运作指引》等相关法律法规的要求，不断完善公司的法人治理结构和内部控制制度，强化董事、监事、高级管理人员等相关人员的勤勉尽责意识，进一步提高公司的治理水平。

## 第九节 监事会报告

2010年，公司监事会在全体监事的共同努力下，根据《公司法》、《证券法》、《深圳证券交易所创业板股票上市规则》、《深圳证券交易所创业板上市公司规范运作指引》等相关法律法规，以及《公司章程》、《监事会议事规则》的规定，本着诚信、勤勉的原则，认真履行有关法律、法规赋予的职权，积极有效地开展工作，对公司依法运作情况和公司董事、高级管理人员履行职责情况进行监督、检查，推动公司治理水平的提高和公司各项业务的发展，维护了公司及股东的合法权益。现将2010年监事会主要工作报告如下：

### 一、报告期内监事会的工作情况

- (一) 报告期内，公司监事会成员列席了 2010 年度历次公司董事会和股东大会会议，参与公司重大决策的讨论，依法监督各次董事会和股东大会审议的议案和会议召开程序，切实履行了股东大会赋予的监督、检查职能。
- (二) 报告期内，监事会密切关注公司经营运作情况，认真监督公司财务及资金运作等情况，检查公司董事会和经营层职务行为，保证了公司经营管理行为规范。
- (三) 报告期内，公司监事会共召开了 4 次会议，具体情况如下：
  1. 2010年4月19日，公司第一届监事会第六次会议审议通过了《公司2009年度监事会工作报告》、《公司2009年财务决算报告》、《公司2010年财务预算报告》、《公司2009年度利润分配方案》。
  2. 2010年6月7日，公司第一届监事会第七次会议审议通过了《关于以募集资金置换预先已投入募集资金项目的自筹资金的议案》、《关于公司用部分闲置募集资金暂时补充流动资金的议案》。
  3. 2010年8月21日，公司第一届监事会第八次会议审议通过了《关于〈公司2010年半年度报告〉及摘要的议案》、《关于公司募集资金投资项目实施主体变更暨使用募集资金对外投资设立全资子公司的议案》、《关于支付公司监事津贴的议案》、《关于修订〈公司募集资金管理制度〉的议案》。
  4. 2010年10月24日，公司第一届监事会第九次会议审议通过了《关于〈公司2010

年第三季度报告》全文及正文的议案》、《关于公司首次公开发行股票募集资金中其他与主营业务相关的营运资金使用计划（三）的议案》。

## 二、 监事会对报告期内有关事项的核查意见

报告期内，公司监事会严格按照《公司法》等有关法律、法规及《公司章程》、《监事会议事规则》的规定，对公司依法运作情况、公司财务的情况、关联交易等事项进行了认真监督检查，根据检查结果，对报告期内公司有关情况发表如下意见：

### （一） 公司依法运作情况

报告期内，公司监事会认真履行职责，积极参加股东大会，列席历次董事会会议，参与公司重大经营决策讨论以及经营方针的制定工作，对股东大会、董事会的召集召开程序、决议事项、董事会对股东大会的执行情况、董事会和高级管理人员履行职责情况进行了全面的监督和检查。监事会认为：公司建立健全了内部控制体系和控制制度，并在不断完善中；董事会运作规范、决策合理、程序合法，认真执行股东大会的各项决议，忠实履行了诚信义务；公司董事、高级管理人员执行公司职务时不存在违反法律法规、《公司章程》的行为，没有损害公司利益的行为。

### （二） 检查公司财务的情况

报告期内，监事会成员对公司的财务状况和财务管理等进行了有效的监督、检查和审核。监事会认为：公司财务制度健全，财务运作规范、管理制度完善、财务状况良好。财务报告真实、客观地反映了公司的财务状况和经营成果。

### （三） 公司募集资金的使用情况

报告期内，公司监事会检查了公司募集资金的使用与管理情况，监事会认为：公司严格按照《深圳证券交易所创业板股票上市规则》、《公司章程》、《募集资金管理制度》对首次公开发行股票募集资金进行管理和使用，资金的使用与公司承诺的用途一致，不存在违规使用募集资金或变更募集资金投向和用途的行为。

### （四） 收购、出售资产情况

通过对公司2010年交易情况进行核查，报告期内，公司没有发生重大收购和出售资产情况。

### （五） 公司关联交易情况

通过对公司2010年交易情况进行核查，报告期内，公司没有发生关联交易事项。

(六) 对外担保及股权、资产置换情况

通过核查，报告期内，公司未发生对外担保，未发生债务重组、非货币性交易事项及资产置换，也未发生其他损害公司股东利益或造成公司资产流失的情况。

(七) 审核公司内部控制情况

报告期内，公司监事会对公司内部控制制度的建设和运行情况进行了检查，并审阅了公司2010年度内部控制自我评价报告，认为：公司已建立了较为完善的内部控制制度体系并能得到有效的执行。公司内部控制自我评价报告真实、客观地反映了公司内部控制制度的建设及运行情况。



## 第十节 财务报告

### 审计报告

深鹏所审字[2011]0071 号

东莞劲胜精密组件股份有限公司全体股东：

我们审计了后附的东莞劲胜精密组件股份有限公司（以下简称劲胜股份）财务报表，包括 2010 年 12 月 31 日的合并及公司资产负债表，2010 年度的合并及公司利润表、现金流量表和所有者权益变动表以及财务报表附注。

#### 一、管理层对财务报表的责任

按照企业会计准则规定编制财务报表是劲胜股份管理层的责任。这种责任包括：（1）设计、实施和维护与财务报表编制相关的内部控制，以使财务报表不存在由于舞弊或错误而导致的重大错报；（2）选择和运用恰当的会计政策；（3）作出合理的会计估计。

#### 二、注册会计师的责任

我们的责任是在实施审计工作的基础上对财务报表发表审计意见。我们按照中国注册会计师审计准则的规定执行了审计工作。中国注册会计师审计准则要求我们遵守职业道德规范，计划和实施审计工作以对财务报表是否不存在重大错报获取合理保证。

审计工作涉及实施审计程序，以获取有关财务报表金额和披露的审计证据。选择的审计程序取决于注册会计师的判断，包括对由于舞弊或错误导致的财务报表重大错报风险的评估。在进行风险评估时，我们考虑与财务报表编制相关的内部控制，以设计恰当的审计程序，但目的并非对内部控制的有效性发表意见。审计工作还包括评价管理层选用会计政策的恰当性和作出会计估计的合理性，以及评价财务报表的总体列报。

我们相信，我们获取的审计证据是充分、适当的，为发表审计意见提供了基础。

### 三、 审计意见

我们认为，劲胜股份财务报表已经按照企业会计准则规定编制，在所有重大方面公允反映了劲胜股份 2010 年 12 月 31 日的合并及公司财务状况以及 2010 年度的合并及公司经营成果和现金流量。

深圳市鹏城会计师事务所有限公司

中国 · 深圳

2011 年 3 月 26 日

中国注册会计师

---

梁 烽

中国注册会计师

---

文爱凤

## 合并资产负债表

编制日期：2010 年 12 月 31 日

编制单位：东莞劲胜精密组件股份有限公司

单位：元 币种：人民币

项目	附注五	期末余额	年初余额
流动资产：			
货币资金	1	797,689,174.62	101,443,103.50
结算备付金			-
拆出资金			
交易性金融资产			
应收票据	2	15,793,484.49	44,774,924.66
应收账款	3	80,513,018.39	41,416,334.48
预付款项	5	32,248,526.01	9,759,593.97
应收保费			
应收分保账款			
应收分保合同准备金			
应收利息			
应收股利			
其他应收款	4	1,776,900.86	1,029,501.79
买入返售金融资产			
存货	6	151,558,234.97	73,473,194.41
一年内到期的非流动资产			
其他流动资产	7	12,776,715.19	1,952,735.30
流动资产合计		1,092,356,054.53	273,849,388.11
非流动资产：			
发放委托贷款及垫款			
可供出售金融资产			
持有至到期投资			
长期应收款			
长期股权投资			
投资性房地产			
固定资产	8	259,906,612.39	129,475,866.15
在建工程	9	28,484,352.53	4,920,781.18
工程物资			
固定资产清理			
生产性生物资产			
油气资产			
无形资产	10	30,450,177.82	30,238,288.56
开发支出			
商誉			
长期待摊费用	11	16,042,455.99	14,706,184.07
递延所得税资产	12	3,178,142.63	1,717,318.09
其他非流动资产			
非流动资产合计		338,061,741.36	181,058,438.05
资产总计		1,430,417,795.89	454,907,826.16

法定代表人：王九全 主管会计工作负责人：方荣水 会计机构负责人：朱邓平

## 合并资产负债表（续）

编制日期：2010 年 12 月 31 日

编制单位：东莞劲胜精密组件股份有限公司

单位：元 币种：人民币

项目	附注四	期末余额	年初余额
流动负债：			
短期借款	15	3,247,430.62	63,997,030.94
向中央银行借款			
吸收存款及同业存放			
拆入资金			
交易性金融负债			
应付票据	16	10,026,209.78	2,330,014.97
应付账款	17	212,888,932.62	123,475,248.24
预收款项	18	821,383.03	844,269.64
卖出回购金融资产款			
应付手续费及佣金			
应付职工薪酬	19	28,388,644.28	15,526,890.37
应交税费	20	6,389,043.47	4,682,512.71
应付利息			
应付股利			
其他应付款	21	47,990.00	148,215.00
应付分保账款			
保险合同准备金			
代理买卖证券款			
代理承销证券款			
一年内到期的非流动负债			
其他流动负债			
流动负债合计		261,809,633.80	211,004,181.87
非流动负债：			
长期借款			
应付债券			
长期应付款	22	244,199.90	802,039.62
专项应付款			
预计负债			
递延所得税负债			
其他非流动负债			
非流动负债合计		244,199.90	802,039.62
负债合计		262,053,833.70	211,806,221.49
股东权益：			
股本	23	100,000,000.00	75,000,000.00
资本公积	24	885,520,199.88	60,520,299.88
减：库存股			
专项储备			
盈余公积	25	22,339,587.38	14,813,038.32
一般风险准备			
未分配利润	26	160,504,174.93	92,768,266.47
外币报表折算差额			
归属于母公司所有者权益合计		1,168,363,962.19	243,101,604.67
少数股东权益			
所有者权益合计		1,168,363,962.19	243,101,604.67
负债和所有者权益总计		1,430,417,795.89	454,907,826.16

法定代表人： 王九全 主管会计工作负责人： 方荣水 会计机构负责人： 朱邓平

## 母公司资产负债表

编制日期：2010 年 12 月 31 日

编制单位：东莞劲胜精密组件股份有限公司

单位：元 币种：人民币

项目	附注十二	期末余额	年初余额
流动资产：			
货币资金		697,677,174.62	101,443,103.50
交易性金融资产			-
应收票据		15,793,484.49	44,774,924.66
应收账款	1	80,513,018.39	41,416,334.48
预付款项		32,248,526.01	9,759,593.97
应收利息			-
应收股利			-
其他应收款	2	1,776,900.86	1,029,501.79
存货		151,558,234.97	73,473,194.41
一年内到期的非流动资产			-
其他流动资产		12,776,715.19	1,952,735.30
流动资产合计		992,344,054.53	273,849,388.11
非流动资产：			
可供出售金融资产			-
持有至到期投资			-
长期应收款			-
长期股权投资	3	100,000,000.00	-
投资性房地产			-
固定资产		259,906,612.39	129,475,866.15
在建工程		28,484,352.53	4,920,781.18
工程物资			-
固定资产清理			-
生产性生物资产			-
油气资产			-
无形资产		30,450,177.82	30,238,288.56
开发支出			-
商誉			-
长期待摊费用		16,042,455.99	14,706,184.07
递延所得税资产		3,178,142.63	1,717,318.09
其他非流动资产			-
非流动资产合计		438,061,741.36	181,058,438.05
资产总计		1,430,405,795.89	454,907,826.16

法定代表人： 王九全 主管会计工作负责人： 方荣水 会计机构负责人： 朱邓平

**母公司资产负债表（续）**

编制日期：2010 年 12 月 31 日

编制单位：东莞劲胜精密组件股份有限公司

单位：元 币种：人民币

项目	附注	期末余额	年初余额
流动负债：			
短期借款		3,247,430.62	63,997,030.94
交易性金融负债			-
应付票据		10,026,209.78	2,330,014.97
应付账款		212,873,899.52	123,475,248.24
预收款项		821,383.03	844,269.64
应付职工薪酬		28,388,644.28	15,526,890.37
应交税费		6,389,043.47	4,682,512.71
应付利息			-
应付股利			-
其他应付款		47,990.00	148,215.00
一年内到期的非流动负债			-
其他流动负债			-
流动负债合计		261,794,600.70	211,004,181.87
非流动负债：			-
长期借款			-
应付债券			-
长期应付款		244,199.90	802,039.62
专项应付款			-
预计负债			-
递延所得税负债			-
其他非流动负债			-
非流动负债合计		244,199.90	802,039.62
负债合计		262,038,800.60	211,806,221.49
所有者权益（或股东权益）：			
实收资本（或股本）		100,000,000.00	75,000,000.00
资本公积		885,520,199.88	60,520,299.88
减：库存股			-
专项储备			-
盈余公积		22,339,587.38	14,813,038.32
一般风险准备			-
未分配利润		160,507,208.03	92,768,266.47
所有者权益（或股东权益）合计		1,168,366,995.29	243,101,604.67
负债和所有者权益（或股东权益）总计		1,430,405,795.89	454,907,826.16

 法定代表人： 王九全 主管会计工作负责人： 方荣水 会计机构负责人： 朱邓平

## 合并利润表

编制年度：2010 年度

编制单位：东莞劲胜精密组件股份有限公司

单位：元 币种：人民币

项目	附注五	本期金额	上期金额
一、营业总收入	27	959,932,088.81	719,213,821.16
其中：营业收入	27	959,932,088.81	719,213,821.16
利息收入			
已赚保费			
手续费及佣金收入			
二、营业总成本		879,198,318.75	642,890,414.93
其中：营业成本	27	738,340,310.62	547,750,482.49
利息支出			
手续费及佣金支出			
退保金			
赔付支出净额			
提取保险合同准备金净额			
保单红利支出			
分保费用			
营业税金及附加	28	732,569.04	515,478.97
销售费用	29	21,239,022.85	16,127,352.84
管理费用	30	117,897,959.83	76,273,102.53
财务费用	31	-2,907,516.13	1,275,970.88
资产减值损失	32	3,895,972.54	948,027.22
加：公允价值变动收益（损失以“-”号填列）			
投资收益（损失以“-”号填列）			
其中：对联营企业和合营企业的投资收益			
汇兑收益（损失以“-”号填列）			
三、营业利润（亏损以“-”号填列）		80,733,770.06	76,323,406.23
加：营业外收入	33	6,151,625.29	2,934,829.15
减：营业外支出	34	265,904.41	138,317.34
其中：非流动资产处置损失			
四、利润总额（亏损总额以“-”号填列）		86,619,490.94	79,119,918.04
减：所得税费用	35	11,357,033.42	9,244,887.29
五、净利润（净亏损以“-”号填列）		75,262,457.52	69,875,030.75
归属于母公司所有者的净利润		75,262,457.52	69,875,030.75
少数股东损益			
六、每股收益：			
（一）基本每股收益	36	0.84	0.93
（二）稀释每股收益	36	0.84	0.93
七、其他综合收益			
八、综合收益总额		75,262,457.52	69,875,030.75
归属于母公司所有者的综合收益总额		75,262,457.52	69,875,030.75
归属于少数股东的综合收益总额			

本期发生同一控制下企业合并的，被合并方在合并前实现的净利润为：           0           元。

法定代表人：     王九全     主管会计工作负责人：     方荣水     会计机构负责人：     朱邓平

## 母公司利润表

编制年度：2010 年度

编制单位：东莞劲胜精密组件股份有限公司

单位：元 币种：人民币

项目	附注十二	本期金额	上期金额
一、营业收入	4	959,932,088.81	719,213,821.16
减：营业成本	4	738,340,310.62	547,750,482.49
营业税金及附加		732,569.04	515,478.97
销售费用		21,239,022.85	16,127,352.84
管理费用		117,882,926.73	76,273,102.53
财务费用		-2,895,516.13	1,275,970.88
资产减值损失		3,895,972.54	948,027.22
加：公允价值变动收益（损失以“－”号填列）			-
投资收益（损失以“－”号填列）			-
其中：对联营企业和合营企业的投资收益			-
二、营业利润（亏损以“－”号填列）		80,736,803.16	76,323,406.23
加：营业外收入		6,151,625.29	2,934,829.15
减：营业外支出		265,904.41	138,317.34
其中：非流动资产处置损失			-
三、利润总额（亏损总额以“－”号填列）		86,622,524.04	79,119,918.04
减：所得税费用		11,357,033.42	9,244,887.29
四、净利润（净亏损以“－”号填列）		75,265,490.62	69,875,030.75
五、每股收益：			
（一）基本每股收益			
（二）稀释每股收益			
六、其他综合收益			-
七、综合收益总额		75,265,490.62	69,875,030.75

 法定代表人： 王九全  主管会计工作负责人： 方荣水  会计机构负责人： 朱邓平



## 合并现金流量表

编制年度：2010 年度

编制单位：东莞劲胜精密组件股份有限公司

单位：元 币种：人民币

项目	附注五	本期金额	上期金额
<b>一、经营活动产生的现金流量：</b>			
销售商品、提供劳务收到的现金		1,008,567,876.80	773,298,176.08
客户存款和同业存放款项净增加额			
向中央银行借款净增加额			
向其他金融机构拆入资金净增加额			
收到原保险合同保费取得的现金			
收到再保险业务现金净额			
保户储金及投资款净增加额			
处置交易性金融资产净增加额			
收取利息、手续费及佣金的现金			
拆入资金净增加额			
回购业务资金净增加额			
收到的税费返还		75,455.61	219,553.06
收到其他与经营活动有关的现金	37	13,152,453.58	7,053,152.09
经营活动现金流入小计		1,021,795,785.99	780,570,881.23
购买商品、接受劳务支付的现金		574,869,323.00	414,717,641.29
客户贷款及垫款净增加额			
存放中央银行和同业款项净增加额			
支付原保险合同赔付款项的现金			
支付利息、手续费及佣金的现金			
支付保单红利的现金			
支付给职工以及为职工支付的现金		235,714,820.62	130,002,050.85
支付的各项税费		78,210,507.35	67,148,196.61
支付其他与经营活动有关的现金	37	46,078,769.72	35,804,852.47
经营活动现金流出小计		934,873,420.69	647,672,741.22
经营活动产生的现金流量净额		86,922,365.30	132,898,140.01
<b>二、投资活动产生的现金流量：</b>			
收回投资收到的现金			
取得投资收益收到的现金			
处置固定资产、无形资产和其他长期资产收回的现金净额		144,000.00	
处置子公司及其他营业单位收到的现金净额			
收到其他与投资活动有关的现金			
投资活动现金流入小计		144,000.00	
购建固定资产、无形资产和其他长期资产支付的现金		217,099,952.29	72,586,288.68
投资支付的现金			
质押贷款净增加额			
取得子公司及其他营业单位支付的现金净额			
支付其他与投资活动有关的现金	37	465,900.00	
投资活动现金流出小计		217,565,852.29	72,586,288.68
投资活动产生的现金流量净额		-217,421,852.29	-72,586,288.68
<b>三、筹资活动产生的现金流量：</b>			
吸收投资收到的现金		858,525,000.00	
其中：子公司吸收少数股东投资收到的现金			
取得借款收到的现金		50,000,000.00	22,057,418.40
发行债券收到的现金			
收到其他与筹资活动有关的现金			
筹资活动现金流入小计		908,525,000.00	22,057,418.40
偿还债务支付的现金		72,091,941.89	41,500,227.79
分配股利、利润或偿付利息支付的现金		684,400.00	1,322,827.32
其中：子公司支付给少数股东的股利、利润			
支付其他与筹资活动有关的现金	37	9,003,100.00	
筹资活动现金流出小计		81,779,441.89	42,823,055.11
筹资活动产生的现金流量净额		826,745,558.11	-20,765,636.71
<b>四、汇率变动对现金及现金等价物的影响</b>			
<b>五、现金及现金等价物净增加额</b>			
加：期初现金及现金等价物余额		101,443,103.50	61,896,888.88
<b>六、期末现金及现金等价物余额</b>			
		797,689,174.62	101,443,103.50

法定代表人：王九全 主管会计工作负责人：方荣水 会计机构负责人：朱邓平

## 母公司现金流量表

编制年度：2010 年度

编制单位：东莞劲胜精密组件股份有限公司

单位：元 币种：人民币

项目	附注	本期金额	上期金额
<b>一、经营活动产生的现金流量：</b>			
销售商品、提供劳务收到的现金		1,008,567,876.80	773,298,176.08
收到的税费返还		75,455.61	219,553.06
收到其他与经营活动有关的现金		13,140,453.58	7,053,152.09
经营活动现金流入小计		1,021,783,785.99	780,570,881.23
购买商品、接受劳务支付的现金		574,869,323.00	414,717,641.29
支付给职工以及为职工支付的现金		235,714,820.62	130,002,050.85
支付的各项税费		78,210,507.35	67,148,196.61
支付其他与经营活动有关的现金		46,078,769.72	35,804,852.47
经营活动现金流出小计		934,873,420.69	647,672,741.22
经营活动产生的现金流量净额		86,910,365.30	132,898,140.01
<b>二、投资活动产生的现金流量：</b>			
收回投资收到的现金			-
取得投资收益收到的现金			-
处置固定资产、无形资产和其他长期资产收回的现金净额		144,000.00	-
处置子公司及其他营业单位收到的现金净额			-
收到其他与投资活动有关的现金			-
投资活动现金流入小计		144,000.00	-
购建固定资产、无形资产和其他长期资产支付的现金		217,099,952.29	72,586,288.68
投资支付的现金		100,000,000.00	-
取得子公司及其他营业单位支付的现金净额			-
支付其他与投资活动有关的现金		465,900.00	-
投资活动现金流出小计		317,565,852.29	72,586,288.68
投资活动产生的现金流量净额		-317,421,852.29	-72,586,288.68
<b>三、筹资活动产生的现金流量：</b>			
吸收投资收到的现金		858,525,000.00	-
取得借款收到的现金		50,000,000.00	22,057,418.40
发行债券收到的现金			-
收到其他与筹资活动有关的现金			-
筹资活动现金流入小计		908,525,000.00	22,057,418.40
偿还债务支付的现金		72,091,941.89	41,500,227.79
分配股利、利润或偿付利息支付的现金		684,400.00	1,322,827.32
支付其他与筹资活动有关的现金		9,003,100.00	-
筹资活动现金流出小计		81,779,441.89	42,823,055.11
筹资活动产生的现金流量净额		826,745,558.11	-20,765,636.71
<b>四、汇率变动对现金及现金等价物的影响</b>			
			-
<b>五、现金及现金等价物净增加额</b>			
		596,234,071.12	39,546,214.62
加：期初现金及现金等价物余额		101,443,103.50	61,896,888.88
<b>六、期末现金及现金等价物余额</b>			
		697,677,174.62	101,443,103.50

法定代表人：王九全 主管会计工作负责人：方荣水 会计机构负责人：朱邓平

**合并所有者权益变动表**

编制年度：2010 年度

编制单位：东莞劲胜精密组件股份有限公司

单位：元 币种：人民币

项目	本期金额									
	归属于母公司所有者权益								少数股东权益	所有者权益合计
	实收资本（或股本）	资本公积	减：库存股	专项储备	盈余公积	一般风险准备	未分配利润	其他		
一、上年年末余额	75,000,000.00	60,520,299.88			14,813,038.32		92,768,266.47			243,101,604.67
加：会计政策变更										
前期差错更正										
其他										
二、本年初余额	75,000,000.00	60,520,299.88			14,813,038.32		92,768,266.47			243,101,604.67
三、本期增减变动金额（减少以“—”号填列）	25,000,000.00	824,999,900.00			7,526,549.06		67,735,908.46			925,262,357.52
（一）净利润							75,262,457.52			75,262,457.52
（二）其他综合收益										
上述（一）和（二）小计							75,262,457.52			75,262,457.52
（三）所有者投入和减少资本	25,000,000.00	824,999,900.00								849,999,900.00
1. 所有者投入资本	25,000,000.00	824,999,900.00								849,999,900.00
2. 股份支付计入所有者权益的金额										
3. 其他										
（四）利润分配					7,526,549.06		-7,526,549.06			
1. 提取盈余公积					7,526,549.06		-7,526,549.06			
2. 提取一般风险准备										
3. 对所有者（或股东）的分配										
4. 其他										
（五）所有者权益内部结转										
1. 资本公积转增资本（或股本）										
2. 盈余公积转增资本（或股本）										
3. 盈余公积弥补亏损										
4. 其他										
（六）专项储备										
1. 本期提取										
2. 本期使用										
（七）其他										
四、本期期末余额	100,000,000.00	885,520,199.88			22,339,587.38		160,504,174.93			1,168,363,962.19

 法定代表人： 王九全

 主管会计工作负责人： 方荣水

 会计机构负责人： 朱邓平

**合并所有者权益变动表**

编制年度：2010 年度

编制单位：东莞劲胜精密组件股份有限公司

单位：元 币种：人民币

项目	上期金额									
	归属于母公司所有者权益								少数股东权益	所有者权益合计
	实收资本（或股本）	资本公积	减：库存股	专项储备	盈余公积	一般风险准备	未分配利润	其他		
一、上年年末余额	75,000,000.00	60,520,299.88			7,825,535.24		29,880,738.80			173,226,573.92
加：会计政策变更	-	-			-		-			-
前期差错更正	-	-			-		-			-
其他	-	-			-		-			-
二、本年初余额	75,000,000.00	60,520,299.88			7,825,535.24		29,880,738.80			173,226,573.92
三、本期增减变动金额（减少以“—”号填列）	-	-			6,987,503.08		62,887,527.67			69,875,030.75
（一）净利润	-	-			-		69,875,030.75			69,875,030.75
（二）其他综合收益	-	-			-		-			-
上述（一）和（二）小计	-	-			-		69,875,030.75			69,875,030.75
（三）所有者投入和减少资本	-	-			-		-			-
1. 所有者投入资本	-	-			-		-			-
2. 股份支付计入所有者权益的金额	-	-			-		-			-
3. 其他	-	-			-		-			-
（四）利润分配	-	-			6,987,503.08		-6,987,503.08			-
1. 提取盈余公积	-	-			6,987,503.08		-6,987,503.08			-
2. 提取一般风险准备	-	-			-		-			-
3. 对所有者（或股东）的分配	-	-			-		-			-
4. 其他	-	-			-		-			-
（五）所有者权益内部结转	-	-			-		-			-
1. 资本公积转增资本（或股本）	-	-			-		-			-
2. 盈余公积转增资本（或股本）	-	-			-		-			-
3. 盈余公积弥补亏损	-	-			-		-			-
4. 其他	-	-			-		-			-
（六）专项储备	-	-			-		-			-
1. 本期提取	-	-			-		-			-
2. 本期使用	-	-			-		-			-
（七）其他	-	-			-		-			-
四、本期期末余额	75,000,000.00	60,520,299.88			14,813,038.32		92,768,266.47			243,101,604.67

法定代表人：王九全

主管会计工作负责人：方荣水

会计机构负责人：朱邓平

**母公司所有者权益变动表**

编制年度：2010 年度

编制单位：东莞劲胜精密组件股份有限公司

单位：元 币种：人民币

项目	本期金额							
	实收资本（或股本）	资本公积	减：库存股	专项储备	盈余公积	一般风险准备	未分配利润	所有者权益合计
一、上年年末余额	75,000,000.00	60,520,299.88	-	-	14,813,038.32		92,768,266.47	243,101,604.67
加：会计政策变更								
前期差错更正								
其他								
二、本年初余额	75,000,000.00	60,520,299.88			14,813,038.32		92,768,266.47	243,101,604.67
三、本期增减变动金额（减少以“-”号填列）	25,000,000.00	824,999,900.00			7,526,549.06		67,738,941.56	925,265,390.62
（一）净利润							75,265,490.62	75,265,490.62
（二）其他综合收益								
上述（一）和（二）小计							75,265,490.62	75,265,490.62
（三）所有者投入和减少资本	25,000,000.00	824,999,900.00						849,999,900.00
1. 所有者投入资本	25,000,000.00	824,999,900.00						849,999,900.00
2. 股份支付计入所有者权益的金额								
3. 其他								
（四）利润分配					7,526,549.06		-7,526,549.06	
1. 提取盈余公积					7,526,549.06		-7,526,549.06	
2. 提取一般风险准备								
3. 对所有者（或股东）的分配								
4. 其他								
（五）所有者权益内部结转								
1. 资本公积转增资本（或股本）								
2. 盈余公积转增资本（或股本）								
3. 盈余公积弥补亏损								
4. 其他								
（六）专项储备								
1. 本期提取								
2. 本期使用								
（七）其他								
四、本期末余额	100,000,000.00	885,520,199.88			22,339,587.38		160,507,208.03	1,168,366,995.29

 法定代表人： 王九全

 主管会计工作负责人： 方荣水

 会计机构负责人： 朱邓平

## 母公司所有者权益变动表

编制单位：东莞劲胜精密组件股份有限公司

单位：元 币种：人民币

项目	2009 年度							
	股本	资本公积	减：库存股	专项储备	盈余公积	一般风险准备	未分配利润	股东权益合计
一、上年年末余额	75,000,000.00	60,520,299.88	-	-	7,825,535.24	-	29,880,738.80	173,226,573.92
加：会计政策变更	-	-	-	-	-	-	-	-
前期差错更正	-	-	-	-	-	-	-	-
其他	-	-	-	-	-	-	-	-
二、本年初余额	75,000,000.00	60,520,299.88	-	-	7,825,535.24	-	29,880,738.80	173,226,573.92
三、本期增减变动金额（减少以“-”号填列）	-	-	-	-	6,987,503.08	-	62,887,527.67	69,875,030.75
（一）净利润	-	-	-	-	-	-	69,875,030.75	69,875,030.75
（二）其他综合收益	-	-	-	-	-	-	-	-
上述（一）和（二）小计	-	-	-	-	-	-	69,875,030.75	69,875,030.75
（三）所有者投入和减少资本	-	-	-	-	-	-	-	-
1. 所有者投入资本	-	-	-	-	-	-	-	-
2. 股份支付计入所有者权益的金额	-	-	-	-	-	-	-	-
3. 其他	-	-	-	-	-	-	-	-
（四）利润分配	-	-	-	-	6,987,503.08	-	-6,987,503.08	-
1. 提取盈余公积	-	-	-	-	6,987,503.08	-	-6,987,503.08	-
2. 提取一般风险准备	-	-	-	-	-	-	-	-
3. 对所有者（或股东）的分配	-	-	-	-	-	-	-	-
4. 其他	-	-	-	-	-	-	-	-
（五）所有者权益内部结转	-	-	-	-	-	-	-	-
1. 资本公积转增资本（或股本）	-	-	-	-	-	-	-	-
2. 盈余公积转增资本（或股本）	-	-	-	-	-	-	-	-
3. 盈余公积弥补亏损	-	-	-	-	-	-	-	-
4. 其他	-	-	-	-	-	-	-	-
（六）专项储备	-	-	-	-	-	-	-	-
1. 本期提取	-	-	-	-	-	-	-	-
2. 本期使用	-	-	-	-	-	-	-	-
（七）其他	-	-	-	-	-	-	-	-
四、本期期末余额	75,000,000.00	60,520,299.88	-	-	14,813,038.32	-	92,768,266.47	243,101,604.67

法定代表人：王九全

主管会计工作负责人：方荣水

会计机构负责人：朱邓平

# 东莞劲胜精密组件股份有限公司

## 财务报表附注

2010 年度

### 一、公司基本情况

#### (一) 公司基本情况

东莞劲胜精密组件股份有限公司（以下简称“公司”或“本公司”），持东莞市工商行政管理局核发的注册号 441900400063430 号企业法人营业执照。

公司注册地址：广东省东莞市长安镇上角村。

企业法人代表：王九全。

注册资本：人民币 10000 万元。

设立日期：2003 年 4 月 11 日

#### (二) 公司设立方式

2008 年 1 月 29 日，公司经中华人民共和国商务部“商资批[2008]138 号”文《商务部关于同意东莞劲胜塑胶制品有限公司变更为股份有限公司的批复》批准，由东莞劲胜塑胶制品有限公司整体改制设立。股东为（香港）劲辉国际企业有限公司、广东银瑞投资管理有限公司、东莞市嘉众实业投资有限公司。2008 年 3 月 12 日经东莞市工商行政管理局核准登记取得注册号 441900400063430 号企业法人营业执照。

#### (三) 历史沿革

(1) 2003 年 3 月 27 日，公司经东莞市对外贸易经济合作局以“东外经贸资[2003]539 号”文批准，由（香港）劲辉国际企业有限公司投资兴办，注册资本 200 万港元，2003 年 4 月 11 日经东莞市工商行政管理局核准登记取得注册号企独粤总字第 008184 号企业法人营业执照，注册资本为 200 万港元。

2003 年 4 月 24 日（香港）劲辉国际企业有限公司投入第一期投资款 800,000.00 港元。以上出资业经东莞市华联会计师事务所有限公司华联验字（2003）512 号验资报告验证。

(2) 2003 年 7 月 22 日，（香港）劲辉国际企业有限公司投入第二期投资款 799,950.00 港元。以上出资业经东莞市华联会计师事务所有限公司华联验字（2003）1218 号验资报告验证。

(3) 2003 年 9 月 28 日，经东莞市对外贸易经济合作局以“东外经贸资[2003]1996 号”文批准，公司增加注册资本 1198 万港元，增加后注册资本为 1398 万港元。

2004 年 4 月 9 日，（香港）劲辉国际企业有限公司投入第三期投资款 6,982,800.00 港元。以上出资业经东莞市德信康会计师事务所德信康验字（2004）0376 号验资报告验证。

(4) 2004 年 12 月 2 日，（香港）劲辉国际企业有限公司投入第四期投资款 3,800,000.00 港元。以上

出资业经东莞市同诚会计师事务所同诚验字（2005）第 A0012 号验资报告验证。

（5）2006 年 7 月 14 日，经东莞市对外贸易经济合作局以“东外经贸资[2006]1557 号”文批准，公司增加注册资本 624 万港元，增加后注册资本为 2022 万港元。

2006 年 8 月 7 日，（香港）劲辉国际企业有限公司投入第五期投资款 1,597,200.00 港元。以上出资业经东莞市同诚会计师事务所同诚验字（2006）第 09011 号验资报告验证。

（6）2006 年 9 月 15 日，经东莞市对外贸易经济合作局以“东外经贸资[2006]2187 号”文批准，公司增加注册资本 254 万港元，增加后注册资本为 2276 万港元。

2006 年 11 月 27 日，（香港）劲辉国际企业有限公司投入第六期投资款 5,806,925.00 港元。以上出资业经东莞市德信康会计师事务所德信康验字（2006）第 0692 号验资报告验证。

2007 年 11 月 27 日，（香港）劲辉国际企业有限公司投入第七期投资款 2,973,125.00 港元。以上出资业经东莞市同诚会计师事务所同诚外验字（2007）第 0062 号验资报告验证。

（7）2007 年 11 月 29 日，经东莞市对外贸易经济合作局以“东外经贸资[2007]3027 号”文批准，公司原投资方（香港）劲辉国际企业有限公司将其持有的本公司 3% 的股权转让给东莞市嘉众实业投资有限公司，将持有本公司 15% 的股权转让给广东银瑞投资管理有限公司，股权转让后，外资企业变更为合资企业，注册资本 2276 万港元，其中东莞市嘉众实业投资有限公司认缴 68.28 万港元，占注册资本的 3%；广东银瑞投资管理有限公司认缴 341.40 万港元，占注册资本的 15%；（香港）劲辉国际企业有限公司认缴 1866.32 万港元，占注册资本的 82%。

（8）2008 年 1 月 29 日，经中华人民共和国商务部“商资批[2008]138 号”文批准，东莞劲胜塑胶制品有限公司整体改制为东莞劲胜精密组件股份有限公司。以 2007 年 11 月 30 日经审计后的净资产值人民币 135,509,117.69 元，按 1:0.5535 比例折为股份公司的股份 7500 万股，每股面值人民币 1 元，折股后股份公司的股本人民币 75,000,000.00 元。其中：（香港）劲辉国际企业有限公司认缴人民币 61,500,000.00 元，占注册资本的 82%，出资方式为净资产 61,500,000.00 元；广东银瑞投资管理有限公司认缴人民币 11,250,000.00 元，占注册资本的 15%，出资方式为净资产 11,250,000.00 元；东莞市嘉众实业投资有限公司认缴人民币 2,250,000.00 元，占注册资本的 3%，出资方式为净资产 2,250,000.00 元。以上出资业经深圳市鹏城会计师事务所有限公司“深鹏所验字[2008]026 号”验资报告验证。

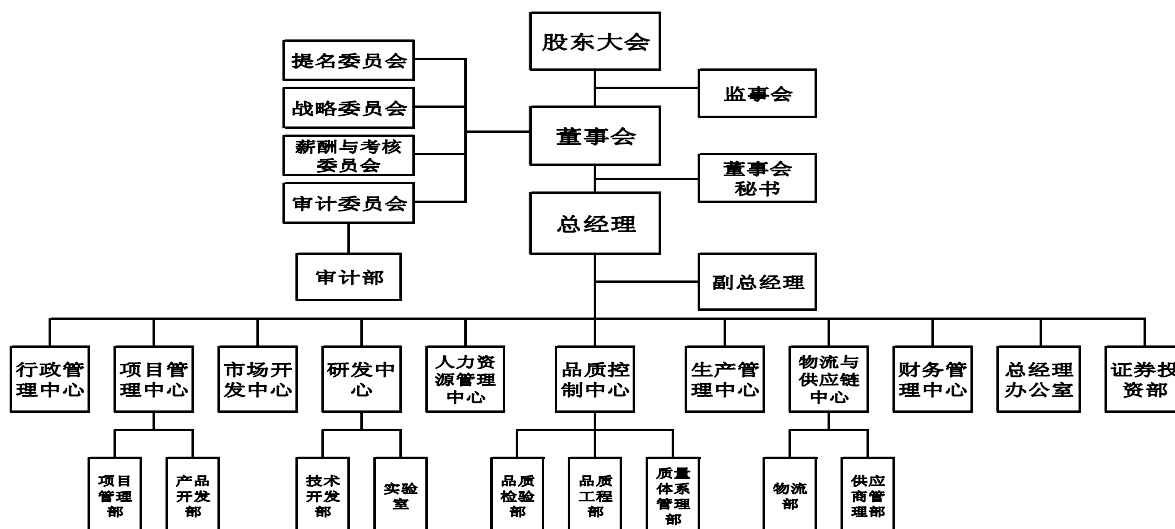
（9）经中国证券监督管理委员会“证监许可[2010]535 号”文核准，本公司公开发行不超过 2,500 万股人民币普通股。经深圳证券交易所《关于东莞劲胜精密组件股份有限公司人民币普通股股票在创业板上市的通知》（深证上[2010]158 号）同意，本公司发行的人民币普通股股票在深圳证券交易所创业板上市，股票简称“劲胜股份”，股票代码“300083”；其中本次公开发行中网上定价发行的 2,000 万股股票于 2010 年 5 月 20 日起上市交易。



(四) 公司经营范围及行业性质

公司经营范围为：生产和销售塑胶制品、塑胶五金模具、精冲模、精密型腔模、模具标准件。公司所属行业为电子元器件制造业。公司目前主要产品为精密模具及精密结构件。

(五) 公司基本组织架构



(六) 本财务报表于 2011 年 3 月 26 经公司董事会审议批准报出。

**二、公司主要会计政策、会计估计和前期差错**

**1、财务报表的编制基础**

本公司以持续经营为基础，根据实际发生的交易和事项，按照《企业会计准则——基本准则》和其他各项会计准则的规定进行确认和计量，在此基础上编制财务报表。

**2、遵循企业会计准则的声明**

本公司基于上述编制基础编制的财务报表符合企业会计准则的要求，真实、完整地反映了本公司 2010 年 12 月 31 日的财务状况，以及 2010 年度经营成果和现金流量等有关信息。

**3、会计期间**

采用公历年度，即从每年 1 月 1 日至 12 月 31 日为一个会计年度。

**4、记账本位币**

以人民币为记账本位币。

**5、同一控制下和非同一控制下企业合并的会计处理方法**

(1) 同一控制下的企业合并：在企业合并中取得的资产和负债，按照合并日在被合并方的账面价值

计量。取得的净资产账面价值与支付的合并对价账面价值（或发行股份面值总额）的差额，调整资本公积；资本公积不足冲减的，调整留存收益。为进行企业合并发生的各项直接相关费用，包括为进行企业合并而支付的审计费用、评估费用、法律服务费用等，于发生时计入当期损益。企业合并形成母子公司关系的，母公司编制合并日的合并资产负债表、合并利润表和合并现金流量表。合并资产负债表中被合并方的各项资产、负债，按其账面价值计量。因被合并方采用的会计政策与合并方不一致，按照本准则规定进行调整的，以调整后的账面价值计量。合并利润表包括参与合并各方自合并当期期初至合并日所发生的收入、费用和利润。被合并方在合并前实现的净利润，在合并利润表中单列项目反映。合并现金流量表包括参与合并各方自合并当期期初至合并日的现金流量。

**（2）非同一控制下的企业合并：**在购买日为取得对被购买方的控制权而付出的资产、发生或承担的负债以及发行的权益性证券的公允价值加上各项直接相关费用为合并成本。在购买日对作为企业合并对价付出的资产、发生或承担的负债按照公允价值计量，公允价值与其账面价值的差额，计入当期损益。对合并成本大于合并中取得的被购买方可辨认净资产公允价值份额的差额，确认为商誉。对合并成本小于合并中取得的被购买方可辨认净资产公允价值份额的差额时，对取得的被购买方各项可辨认资产、负债及或有负债的公允价值以及合并成本的计量进行复核；经复核后合并成本仍小于合并中取得的被购买方可辨认净资产公允价值份额的，其差额计入当期损益。企业合并形成母子公司关系的，母公司编制购买日的合并资产负债表，因企业合并取得的被购买方各项可辨认资产、负债及或有负债以公允价值列示。

## 6、合并财务报表的编制方法

A、合并财务报表的合并范围以控制为基础予以确定。合并财务报表以本公司和纳入合并财务报表范围的各子公司的财务报表及其他有关资料为合并依据，按照权益法调整对子公司的长期股权投资，将本公司和纳入合并财务报表范围的各子公司之间的投资、交易及往来等全部抵销，并计算少数股东损益及少数股东权益后合并编制而成。

B、合并时，如纳入合并范围的子公司与本公司会计政策不一致，按本公司执行的会计政策对其进行调整后合并。

C、对于同一控制下企业合并取得的子公司，视同该企业合并于合并当期的期初已经发生，从合并当期的期初起将其资产、负债、经营成果和现金流量纳入合并财务报表。

D、同一控制下的企业合并事项的，被重组方合并前的净损益应计入非经常性损益，并在申报财务报表中单独列示。

E、重组属于同一公司控制权人下的非企业合并事项，但被重组方重组前一个会计年度末的资产总额或前一个会计年度的营业收入或利润总额达到或超过重组前重组方相应项目 20%的，从合并当期的期初起编制备考利润表。

F、对于因非同一控制下企业合并取得的子公司，在编制合并报表时，以购买日可辨认净资产公允价值为基础对个别财务报表进行调整。

## 7、现金及现金等价物的确定标准

现金是指本公司的库存现金以及随时用于支付的存款。

现金等价物为本公司持有的期限短（一般是指从购买日起三个月内到期）、流动性强、易于转换为已知金额现金且价值变动风险很小的投资。

## 8、外币业务和外币报表折算

### （1）外币业务核算方法

本公司外币交易均按交易发生日的即期近似汇率折算为记账本位币。该即期近似汇率指交易发生日当月月初的汇率。

在资产负债表日，按照下列规定对外币货币性项目和外币非货币性项目进行处理：

A、外币货币性项目，采用资产负债表日即期汇率折算。因资产负债表日即期汇率与初始确认时或前一资产负债表日即期汇率不同而产生的汇兑差额，计入当期损益。

B、以历史成本计量的外币非货币性项目，仍采用交易发生日的即期汇率折算，不改变其记账本位币金额。

C、以公允价值计量的外币非货币性项目，采用公允价值确定日的即期汇率折算，折算后的记账本位币金额与原记账本位币金额的差额，作为公允价值变动处理，计入当期损益。

### （2）外币财务报表的折算方法

公司对境外经营的财务报表进行折算时，遵循下列规定：

A、资产负债表中的资产和负债项目，采用资产负债表日的即期汇率折算，所有者权益项目除“未分配利润”项目外，其他项目采用发生时的即期近似汇率折算。

B、利润表中的收入和费用项目，采用交易发生日的即期近似汇率折算。

按照上述方法折算产生的外币财务报表折算差额，在资产负债表中所有者权益项目下单独列示。

## 9、金融工具

### （1）金融资产的分类：

金融资产分为以公允价值计量且其变动计入当期损益的金融资产（包括交易性金融资产和指定为以公允价值计量且其变动计入当期损益的金融资产）、持有至到期投资、贷款和应收款项、可供出售金融资产等四类。

### （2）金融资产的计量：

A、初始确认金融资产按照公允价值计量。对于以公允价值计量且其变动计入当期损益的金融资产，

相关交易费用直接计入当期损益；对于其他类别的金融资产，相关交易费用计入初始确认金额。

B、本公司按照公允价值对金融资产进行后续计量，且不扣除将来处置该金融资产时可能发生的交易费用。但是，下列情况除外：

a、持有至到期投资以及贷款和应收款项，采用实际利率法，按摊余成本计量。

b、在活跃市场中没有报价且其公允价值不能可靠计量的权益工具投资，以及与该权益工具挂钩并须通过交付该权益工具结算的衍生金融资产，按照成本计量。

(3) 金融资产公允价值的确定：

A、存在活跃市场的金融资产，将活跃市场中的报价确定为公允价值；

B、金融资产不存在活跃市场的，采用估值技术确定公允价值。采用估值技术得出的结果，反映估值日在公平交易中可能采用的交易价格。

(4) 金融资产转移：

本公司于将金融资产所有权上几乎所有的风险和报酬转移给转入方或已放弃对该金融资产的控制时，终止确认该金融资产。

(5) 金融资产减值：

在资产负债表日对以公允价值计量且其变动计入当期损益的金融资产以外的金融资产的账面价值进行检查，有客观证据表明该金融资产发生减值的，计提减值准备。金融资产发生减值的客观证据，包括下列各项：

A、发行方或债务人发生严重财务困难；

B、债务人违反了合同条款，如偿付利息或本金发生违约或逾期等；

C、本公司出于经济或法律等方面因素的考虑，对发生困难的债务人作出让步；

D、债务人很可能倒闭或进行其他财务重组；

E、因发行方发生重大财务困难，该金融资产无法在活跃市场继续交易；

F、债务人经营所处的技术、市场、经济和法律环境等发生重大不利变化，使本公司可能无法收回投资成本；

G、无法辨认一组金融资产中的某项资产的现金流量是否已经减少，但根据公开的数据对其进行总体评价后发现，该组金融资产自初始确认以来的预计未来现金流量确已减少且可计量；

H、权益工具投资的公允价值发生严重或非暂时性下跌；

I、其他表明金融资产发生减值的客观证据。

(6) 金融资产减值损失的计量：

A、以公允价值计量且其变动计入当期损益的金融资产不需要进行减值测试；

B、持有至到期投资的减值损失的计量：按预计未来现金流现值低于期末账面价值的差额计提减值准备；

C、可供出售的金融资产减值的判断：若该项金融资产公允价值出现持续下降，且其下降属于非暂时性的，则可认定该项金融资产发生了减值。

(7) 将尚未到期的持有至到期投资重分类为可供出售金融资产的，说明持有意图或能力发生改变的依据。

本公司无上述情况。

## 10、应收款项

(1) 单项金额重大并单项计提坏账准备的应收款项：

单项金额重大的判断依据或金额标准	期末单个客户欠款余额达 200 万元（含）以上的应收账款为单项金额重大的应收账款
	期末单个客户欠款余额在 20 万元（含）以上的其他应收款为单项金额重大的其他应收款
单项金额重大并单项计提坏账准备的计提方法	单独进行减值测试，如有客观证据表明其发生了减值的，根据其未来现金流量现值低于其账面价值的差额，确认减值损失，计提坏账准备；如不存在减值，则按账龄计提坏账准备。

(2) 按组合计提坏账准备应收款项：

确定组合的依据		
组合类	组合名称	依据
组合 1	账龄组合	根据账龄进行组合
组合 2	关联方组合	根据合并范围内关联方进行组合
按组合计提坏账准备的计提方法（账龄分析法、余额百分比法、其他方法）		
组合类	组合名称	计提方法
组合 1	账龄组合	采用账龄分析法
组合 2	关联方组合	不计提坏账准备

组合中，采用账龄分析法计提坏账准备的：

适用 不适用

账龄	应收账款计提比例（%）	其他应收款计提比例（%）
1 年以内（含 1 年）	5	5
1—2 年	10	10
2—3 年	50	50
3 年以上	100	100

组合中，采用其他方法计提坏账准备的：

适用 不适用 (3) 单项金额虽不重大但单项计提坏账准备的应收账款：

<p>单项计提坏账准备的理由</p>	<p>本公司单项金额虽不重大但单项计提坏账准备的应收款项，是指单项金额不重大且按照组合计提坏账准备不能反映其风险特征的应收款项。</p>
<p>坏账准备的计提方法</p>	<p>逐笔单独进行减值测试，根据其未来现金流量现值低于其账面价值的差额，计提坏账准备。</p>

## 11、存货

### (1) 存货的分类

存货分为原材料、委托加工物资、在产品、低值易耗品、库存商品、发出商品六大类。

### (2) 发出存货的计价方法

各类存货的购入与入库按实际成本计价，发出采用加权平均法计价。

### (3) 存货可变现净值的确定依据及存货跌价准备的计提方法

存货可变现净值系根据本公司在正常经营过程中，以估计售价减去估计完工成本及销售所必须的估计费用后的价值。

存货跌价准备的计提方法：本公司于每年中期期末及年度终了在对存货进行全面盘点的基础上，对遭受损失，全部或部分陈旧过时或销售价格低于成本的存货，根据存货成本与可变现净值孰低计量，按单个存货项目对同类存货项目的可变现净值低于存货成本的差额计提存货跌价准备，并计入当期损益。确定可变现净值时，除考虑持有目的和资产负债表日该存货的价格与成本波动外，还需要考虑未来事项的影响。

### (4) 存货的盘存制度

存货的盘存制度采用永续盘存法。

### (5) 低值易耗品和包装物的摊销方法

#### 低值易耗品

低值易耗品中的模具采用五五摊销法，其他低值易耗品采用领用时一次摊销法。

#### 包装物

包装物于其领用时采用一次性摊销法摊销。

## 12、长期股权投资

### (1) 投资成本的确定

A、企业合并形成的长期股权投资，按照下列规定确定其投资成本：

a、同一控制下的企业合并，合并方以支付现金、转让非现金资产或承担债务方式作为合并对价的，在合并日按照取得被合并方所有者权益账面价值的份额作为长期股权投资的投资成本。长期股权投资投资成本与支付的现金、转让的非现金资产以及所承担债务账面价值之间的差额，调整资本公积；资本公积不足冲减的，调整留存收益。

合并方以发行权益性证券作为合并对价的，在合并日按照取得被合并方所有者权益账面价值的份额作

为长期股权投资的投资成本。按④照发行股份的面值总额作为股本，长期股权投资投资成本与所发行股份面值总额之间的差额，调整资本公积；资本公积不足冲减的，调整留存收益。

b、非同一控制下的企业合并，按照下列规定确定的合并成本作为长期股权投资的投资成本：

①一次交换交易实现的企业合并，合并成本为购买方在购买日为取得对被购买方的控制权而付出的资产、发生或承担的负债以及发行的权益性证券的公允价值。

②通过多次交换交易分步实现的企业合并，合并成本为每一单项交易成本之和。

③购买方为进行企业合并发生的各项直接相关费用也计入企业合并成本。

④在合并合同或协议中对可能影响合并成本的未来事项作出约定的，购买日如果估计未来事项很可能发生并且对合并成本的影响金额能够可靠计量的，购买方将其计入合并成本。

B、除企业合并形成的长期股权投资以外，其它方式取得的长期股权投资，按照下列规定确定其投资成本：

a、以支付现金取得的长期股权投资，按照实际支付的购买价款作为投资成本。投资成本包括与取得长期股权投资直接相关的费用、税金及其它必要支出。

b、以发行权益性证券取得的长期股权投资，按照发行权益性证券的公允价值作为投资成本。

c、投资者投入的长期股权投资，按照投资合同或协议约定的价值作为投资成本，但合同或协议约定价值不公允的除外。

d、通过非货币性资产交换取得的长期股权投资，如非货币性资产交换具有商业实质，换入的长期股权投资按照公允价值和应支付的相关税费作为投资成本；如非货币资产交易不具有商业实质，换入的长期股权投资以换出资产的账面价值和应支付的相关税费作为投资成本。

e、通过债务重组取得的长期股权投资，其投资成本按照公允价值和应付的相关税费确定。

## (2) 后续计量及损益确认方法

A、本公司能够对被投资单位实施控制的长期股权投资或本公司对被投资单位不具有共同控制或重大影响，并且在活跃市场中没有报价、公允价值不能可靠计量的长期股权投资采用成本法核算。

采用成本法核算的长期股权投资按照投资成本计价。追加或收回投资时调整长期股权投资的成本。被投资单位宣告分派的现金股利或利润，除取得投资时实际支付的价款或对价中包含的已宣告但尚未发放的现金股利或利润外，本公司按照享有被投资单位宣告发放的现金股利或利润确认当期投资收益。

B、本公司对被投资单位具有共同控制或重大影响的长期股权投资，采用权益法核算。

长期股权投资的投资成本大于投资时应享有被投资单位可辨认净资产公允价值份额的，不调整长期股权投资的投资成本；长期股权投资的投资成本小于投资时应享有被投资单位可辨认净资产公允价值份额的，其差额应当计入当期损益，同时调整长期股权投资的成本。

公司取得长期股权投资后，按照应享有或应分担的被投资单位实现的净损益的份额，确认投资损益并调整长期股权投资的账面价值；按照被投资单位宣告分派的利润或现金股利计算应分得的部分，相应减少长期股权投资的账面价值。公司确认被投资单位发生的净亏损，以长期股权投资的账面价值以及其他实质上构成对被投资单位净投资的长期权益减记至零为限，公司负有承担额外损失义务的除外。被投资单位以后实现净利润的，投资企业在其收益分享额弥补未确认的亏损分担额后，恢复确认收益分享额。

在确认应享有被投资单位净损益的份额时，以取得投资时被投资单位各项可辨认资产等的公允价值为基础，对被投资单位的净利润进行调整后确认。被投资单位采用的会计政策及会计期间与投资不一致的，应当按照投资企业的会计政策及会计期间对被投资单位的财务报表进行调整，并据以确认投资损益。

C、处置长期股权投资，其账面价值与实际取得价款的差额，应当计入当期损益。

### (3) 确定对被投资单位具有共同控制、重大影响的依据

共同控制，是指按照合同约定对某项经济活动所共有的控制，仅在与该项经济活动相关的重要财务和经营决策需要分享控制权的投资方一致同意时存在。

重大影响，是指对一个企业的财务和经营政策有参与决策的权力，但并不能够控制或者与其他方一起共同控制这些政策的制定。

### (4) 减值测试方法及减值准备计提方法

资产负债表日对长期股权投资逐项进行检查，判断长期股权投资是否存在可能发生减值的迹象。如果存在被投资单位经营状况恶化等减值迹象的，则估计其可收回金额。可收回金额的计量结果表明，长期股权投资的可收回金额低于其账面价值的，将长期股权投资的账面价值减记至可收回金额，减记的金额确认为资产减值损失，计入当期损益，同时计提相应的长期投资减值准备。长期投资减值损失一经确认，在以后会计期间不再转回。

## 13、投资性房地产

投资性房地产，是指为赚取租金或资本增值，或两者兼有而持有的房地产。

### 1、投资性房地产按照成本进行初始计量：

- (A) 外购投资性房地产的成本，包括购买价款、相关税费和可直接归属于该资产的其他支出。
- (B) 自行建造投资性房地产的成本，由建造该项资产达到预定可使用状态前所发生的必要支出构成。
- (C) 以其他方式取得的投资性房地产的成本，按照相关会计准则的规定确定。

### 2、后续计量

与投资性房地产有关的后续支出，如与该投资性房地产有关的经济利益很可能流入企业且该投资性房地产的成本能够可靠地计量，则计入投资性房地产成本；否则在发生时计入当期损益。

公司在资产负债表日采用成本模式对投资性房地产进行后续计量。



### 3、折旧及减值准备

比照本附注二、14 固定资产的折旧和减值准备执行。

## 14、固定资产

### (1) 固定资产确认条件

固定资产指为生产商品、提供劳务、出租或经营管理而持有的，使用寿命超过一个会计年度的有形资产。固定资产以实际成本进行初始计量。当与该固定资产有关的经济利益很可能流入企业，且该固定资产的成本能够可靠地计量时，确认固定资产。

### (2) 各类固定资产的折旧方法

类别	折旧年限（年）	残值率（%）	年折旧率（%）
机器设备	10 年	10%	9%
运输设备	5 年	10%	18%
办公及其他设备	5 年	10%	18%

### (3) 固定资产的减值测试方法、减值准备计提方法

资产负债表日判断固定资产是否存在可能发生减值的迹象。如果存在资产市价持续下跌，或技术陈旧、损坏、长期闲置等减值迹象的，则估计其可收回金额。可收回金额的计量结果表明，固定资产的可收回金额低于其账面价值的，将固定资产的账面价值减记至可收回金额，减记的金额确认为资产减值损失，计入当期损益，同时计提相应的固定资产减值准备。固定资产减值损失一经确认，在以后会计期间不再转回。

### (4) 融资租入固定资产的认定依据、计价方法

如果与某项租入固定资产有关的全部风险和报酬实质上已经转移，本公司认定为融资租赁。融资租入固定资产需按租赁开始日租赁资产的公允价值与最低租赁付款额现值两者中的较低者，加上可直接归属于租赁项目的初始直接费用，作为租入资产的入账价值，将最低租赁付款额作为长期应付款的入账价值，其差额作为未确认融资费用。未确认融资费用采用实际利率法在租赁期内分摊。融资租入固定资产采用与自有固定资产相一致的折旧政策计提租赁资产折旧。

### (5) 其他说明

固定资产的后续支出，如与该固定资产有关的经济利益很可能流入企业且该固定资产的成本能够可靠地计量，则计入固定资产成本，如有被替换的部分，扣除其账面价值；否则，在发生时计入当期损益。

## 15、在建工程

### (1) 在建工程的核算方法

在建工程包括施工前期准备、正在施工中的建筑工程、安装工程、技术改造和大修理工程等。在建工程按照实际发生的支出分项目核算，并在工程达到预定可使用状态时结转为固定资产。与在建工程有

关的借款费用（包括借款利息、溢折价摊销、汇兑损益等），在相关工程达到预定可使用状态前的计入工程成本，在相关工程达到预定可使用状态后的计入当期财务费用。

#### （2）在建工程减值准备

资产负债表日对在建工程进行全面检查，判断在建工程是否存在可能发生减值的迹象。如果存在：（1）在建工程长期停建并且预计在未来 3 年内不会重新开工，（2）所建项目在性能上、技术上已经落后并且所带来的经济效益具有很大的不确定性等减值迹象的，则估计其可收回金额。可收回金额的计量结果表明，在建工程的可收回金额低于其账面价值的，将在建工程的账面价值减记至可收回金额，减记的金额确认为资产减值损失，计入当期损益，同时计提相应的在建工程减值准备。在建工程减值损失一经确认，在以后会计期间不再转回。

### 16、借款费用

（1）企业发生的借款费用，可直接归属于符合资本化条件的资产的购建或者生产的，予以资本化，计入相关资产成本；其他借款费用，在发生时根据其发生额确认为费用，计入当期损益。借款费用同时满足下列条件的，开始资本化：

- A、资产支出已经发生，资产支出包括为购建或者生产符合资本化条件的资产而以支付现金、转移非现金资产或者承担带息债务形式发生的支出；
- B、借款费用已经发生；
- C、为使资产达到预定可使用或者可销售状态所必要的购建或者生产活动已经开始。

（2）购建或者生产符合资本化条件的资产达到预定可使用或者可销售状态时，借款费用停止资本化。在符合资本化条件的资产达到预定可使用或者可销售状态之后所发生的借款费用，在发生时根据其发生额确认为费用，计入当期损益。

### 17、无形资产

（1）无形资产指企业拥有或控制的没有实物形态的可辨认非货币性资产，包括软件、土地使用权等。

（2）无形资产在取得时按照实际成本计价。

（3）对使用寿命确定的无形资产，自无形资产可供使用时起，在使用寿命内采用直线法摊销，计入当期损益；对使用寿命不确定的无形资产不摊销；公司于年度终了对无形资产的使用寿命及摊销方法进行复核，使用寿命及摊销方法与以前估计不同的，则改变摊销期限和摊销方法。

#### （4）无形资产减值准备

期末检查各项无形资产预计给本公司带来未来经济利益的能力，当存在以下情形之一时：（1）某项无形资产已被其他新技术等所替代，使其为企业创造经济利益的能力受到重大不利影响；（2）某项无形资产的市价在当期大幅下跌，在剩余摊销年限内预期不会恢复；（3）某项无形资产已超过法律保护期限，但仍

然具有部分使用价值等减值迹象的，则估计其可收回金额。可收回金额的计量结果表明，无形资产的可收回金额低于其账面价值的，将无形资产的账面价值减记至可收回金额，减记的金额确认为资产减值损失，计入当期损益，同时计提相应的无形资产减值准备；（4）其他足以证明某项无形资产实质上已发生了减值准备情形的情况，按预计可收回金额低于账面价值的差额计提无形资产减值准备。无形资产减值损失一经确认，在以后会计期间不再转回。

## 18、长期待摊费用

（1）长期待摊费用指应由本期和以后各期负担的分摊期限在一年以上的各项费用。

（2）长期待摊费用在取得时按照实际成本计价，开办费在发生时计入当期损益；经营性租赁固定资产的装修费用在可使用年限和租赁期两者较低年限进行平均摊销，其他长期待摊费用按项目的受益期平均摊销。对于在以后会计期间已无法带来预期经济利益的长期待摊费用，本公司对其尚未摊销的摊余价值全部转入当期损益。

## 19、预计负债

（1）与或有事项相关的义务同时符合以下条件，本公司将其确认为预计负债：该义务是本公司承担的现时义务；该义务的履行很可能导致经济利益流出企业；该义务的金额能够可靠的计量；

（2）本公司清偿预计负债所需支出全部或部分预期由第三方补偿的，补偿金额只有在基本确定能够收到时，才能作为资产单独确认，同时对该项单独核算的资产确认的补偿金额不超过对应的预计负债的账面金额。

## 20、收入

（1）销售商品收入

企业已将商品所有权上的主要风险和报酬转移给购货方；企业既没有保留通常与所有权相联系的继续管理权，也没有对已售出的商品实施有效控制；收入的金额能够可靠地计量；相关的经济利益很可能流入企业；相关的已发生或将发生的成本能够可靠地计量。

（2）提供劳务收入

对在同一会计年度内开始并完成的劳务，于完成劳务时确认收入；如果劳务的开始和完成分属不同的会计年度，则在提供劳务交易的结果能够可靠估计的情况下，于期末按完工百分比法确认相关的劳务收入。

（3）让渡资产使用权收入

让渡资产使用权收入包括利息收入和使用费收入等；利息收入金额，按照他人使用本公司货币资金的时间和实际利率计算确定；使用费收入金额，按照有关合同或协议约定的收费时间和方法计算确定。

## 21、政府补助

包括财政拨款、财政贴息、税收返还和无偿划拨非货币性资产。本公司收到的与资产相关的政府补助，确认为递延收益，自相关资产达到预定可使用状态时起，在该资产使用寿命内平均计入各期损益。相关资产在使用寿命结束前被出售、转让、报废或发生毁损的，将递延收益余额一次性转入资产处置当期的损益。收到的与收益相关的政府补助，用于补偿以后期间的相关费用或损失的，确认为递延收益，在确认相关费用的期间计入当期损益；用于补偿已经发生的相关费用或损失的，取得时直接计入当期损益。

## 22、递延所得税资产/递延所得税负债

### (1) 递延所得税资产的确认

A、本公司以很可能取得用来抵扣可抵扣暂时性差异的应纳税所得额为限，确认由可抵扣暂时性差异产生的递延所得税资产。但是同时具有下列特征的交易中因资产或负债的初始确认所产生的递延所得税资产不予确认：

- a、该项交易不是企业合并；
- b、交易发生时既不影响会计利润也不影响应纳税所得额（或可抵扣亏损）。

B、本公司对与子公司、联营公司及合营企业投资相关的可抵扣暂时性差异，同时满足下列条件的，确认相应的递延所得税资产：

- a、暂时性差异在可预见的未来很可能转回；
- b、未来很可能获得用来抵扣暂时性差异的应纳税所得额。

C、本公司对于能够结转以后年度的可抵扣亏损和税款抵减，以很可能获得用来抵扣可抵扣亏损和税款抵减的未来应纳税所得额为限，确认相应的递延所得税资产。

### (2) 递延所得税负债的确认

除下列情况产生的递延所得税负债以外，本公司确认所有应纳税暂时性差异产生的递延所得税负债：

- A、商誉的初始确认；
- B、同时满足具有下列特征的交易中产生的资产或负债的初始确认：

- a、该项交易不是企业合并；
- b、交易发生时既不影响会计利润也不影响应纳税所得额（或可抵扣亏损）。

C、本公司对与子公司、联营公司及合营企业投资产生相关的应纳税暂时性差异，同时满足下列条件的：

- a、投资企业能够控制暂时性差异的转回的时间；
- b、暂时性差异在可预见的未来很可能不会转回。

### 23、经营租赁、融资租赁

公司在租赁开始日将租赁分为融资租赁和经营租赁。

符合下列一项或数项标准的，认定为融资租赁：

- (1) 在租赁期届满时，租赁资产的所有权转移给承租人。
- (2) 承租人有购买租赁资产的选择权，所订立的购买价款预计将远低于行使选择权时租赁资产的公允价值，因而在租赁开始日就可以合理确定承租人将会行使这种选择权。
- (3) 即使资产的所有权不转移，但租赁期占租赁资产使用寿命的大部分。
- (4) 承租人在租赁开始日的最低租赁付款额现值，几乎相当于租赁开始日租赁资产公允价值；出租人在租赁开始日的最低租赁收款额现值，几乎相当于租赁开始日租赁资产公允价值。
- (5) 租赁资产性质特殊，如果不作较大改造，只有承租人才能使用。

在租赁期开始日，公司将租赁开始日租赁资产公允价值与最低租赁付款额现值两者中较低者作为租入资产的入账价值，将最低租赁付款额作为长期应付款的入账价值，其差额作为未确认融资费用。

在租赁谈判和签订租赁合同过程中发生的，可归属于租赁项目的手续费、律师费、差旅费、印花税等初始直接费用，计入租入资产价值。

采用与自有固定资产相一致的折旧政策计提租赁资产折旧。

能够合理确定租赁期届满时取得租赁资产所有权的，在租赁资产使用寿命内计提折旧。

无法合理确定租赁期届满时能够取得租赁资产所有权的，在租赁期与租赁资产使用寿命两者中较短的期间内计提折旧。

对于经营租赁的租金，在租赁期内各个期间按照直线法计入相关资产成本或当期损益。发生的初始直接费用，计入当期损益。或有租金在实际发生时计入当期损益。

### 24、主要会计政策、会计估计的变更

#### (1) 会计政策变更

本报告期无会计政策变更。

单位：元 币种：人民币

#### (2) 会计估计变更

本报告期无会计估计变更。

单位：元 币种：人民币

### 25、前期会计差错更正

单位：元 币种：人民币

#### (1) 追溯重述法

本报告期无采用追溯重述法的前期会计差错。

#### (2) 未来适用法

本报告期无采用未来适用法的前期会计差错。

### 三、税项

#### 1、主要税种及税率

税种	计税依据	税率
增值税	应税收入	17%
城市维护建设税	流转税额、出口货物免抵税额	5%
教育费附加	流转税额、出口货物免抵税额	3%
企业所得税	应纳税所得额	15%

#### 2、税收优惠及批文

本公司于 2009 年 11 月 10 日获得广东省科学技术厅、广东省财政厅、广东省国家税务局、广东省地方税务局颁发的高新技术企业证书，编号 GR200944000020，有效期三年。根据东莞国家税务局长安税务分局签章的企业所得税减免优惠备案表，按粤国税发[2010]3 号文件规定企业所得税税率为 15%。

#### 3、其他说明

本公司的其他税种按国家税法的规定计缴相应的税费。

#### 四、企业合并及合并财务报表

##### 1、子公司情况

通过设立或投资等方式取得的子公司

单位：万元 币种：人民币

子公司全称	子公司类型	注册地	业务性质	注册资本	经营范围	期末实际出资额	实质上构成对子公司净投资的其他项目余额	持股比例 (%)	表决权比例 (%)	是否合并报表	少数股东权益	少数股东权益中用于冲减少数股东损益的金额	从母公司所有者权益冲减子公司少数股东分担的本期亏损超过少数股东在该子公司期初所有者权益中所享有份额后的余额
东莞劲胜通信电子精密组件有限公司	有限责任公司	东莞		10000		10000		100	100	是	-	-	-

##### 2、合并范围发生变更的说明

√适用    □不适用

2010 年 9 月经股东大会审议通过《关于公司募集资金投资项目实施主体变更暨使用募集资金对外投资设立全资子公司的议案》，于 2011 年 1 月 10 日取得东莞市工商行政管理局核发的注册号 441900000974651 企业法定营业执照，注册资本、实收资本人民币壹亿元，法定代表人：王建，注册地址：东莞市东城区牛山社区，经营范围：研发、设计、生产、加工、销售：通信产品、电脑产品、电子产品、发光二极管和触摸屏光电类产品的精密组件；生物工程材料及其他新型材料的研发、生产、加工与销售；与以上产品相关的生产自动化设备、软件的研发、生产、销售及售后服务；货物进出口、技术进出口（法律、行政法规禁止的项目除外，法律、行政法规限制的项目须取得许可后方可经营）。

以上实际出资经深圳市鹏城会计师事务所有限公司深鹏所验字[2010] 457 号验资报告验证。

#### 4、本期新纳入合并范围的主体

本期新纳入合并范围的子公司

单位：元 币种：人民币

名称	期末净资产	本期净利润
东莞劲胜通信电子精密组件有限公司	99,996,966.90	-3,033.10

#### 五、合并财务报表项目注释

##### 1、货币资金

单位：元 币种：人民币

项目	期末数			期初数		
	外币金额	折算率	人民币金额	外币金额	折算率	人民币金额
现金：	--	--	--	--	--	--
RMB	--	--	244,827.01	--	--	480,483.76
小 计			244,827.01			480,483.76
银行存款：	--	--	--	--	--	--
RMB	--	--	772,252,724.82	--	--	95,471,196.58
HKD	74,428.09	0.8509	63,330.86	34,402.80	0.880	30,290.98
USD	2,586,300.44	6.6227	17,128,291.93	103,002.89	6.828	703,354.68
小 计			789,444,347.61			96,204,842.24
其他货币资金：	--	--	--	--	--	--
RMB	--	--	8,000,000.00	--	--	4,757,777.50
小 计			8,000,000.00			4,757,777.50
合计			797,689,174.62	--	--	101,443,103.50

如有因抵押、质押或冻结等对使用有限制、存放在境外、有潜在回收风险的款项应单独说明：

其他货币资金全部为信用证保证金。

##### 2、应收票据

###### (1) 应收票据分类

单位：元 币种：人民币

种类	期末数	期初数
银行承兑汇票	15,793,484.49	44,774,924.66
商业承兑汇票	-	-
合计	15,793,484.49	44,774,924.66



(2) 期末公司已质押的应收票据情况:

单位: 元 币种: 人民币

出票单位	出票日期	到期日	金额	备注
华为终端有限公司	2010年11月7日	2011年5月6日	3,247,430.62	贴现

(3) 因出票人无力履约而将票据转为应收账款的票据, 以及期末公司已经背书给他方但尚未到期的票据情况

无因出票人无力履约而将票据转为应收账款的票据。

期末公司已经背书给其他方但尚未到期的票据

单位: 元 币种: 人民币

出票单位	出票日期	到期日	金额	备注
深圳市中兴康讯电子有限公司	2010/11/23	2011/4/25	2,295,049.26	
深圳市中兴康讯电子有限公司	2010/10/22	2011/3/25	2,555,241.14	
青岛海尔国际贸易有限公司	2010/7/15	2011/1/14	1,968,310.52	
深圳市中兴康讯电子有限公司	2010/9/16	2011/2/25	1,340,000.00	
深圳市中兴康讯电子有限公司	2010/8/18	2011/1/25	667,000.00	
深圳康佳通信科技有限公司	2010/11/26	2011/5/25	89,897.33	
倚天泰克电子(上海)有限公司	2010/11/10	2011/2/10	600,000.00	
合计	--	--	9,515,498.25	--

### 3、应收账款

(1) 应收账款按种类披露:

单位: 元 币种: 人民币

种类	期末数			
	账面余额		坏账准备	
	金额	比例(%)	金额	比例(%)
单项金额重大并单项计提坏账准备的应收账款	-	-	-	-
按组合计提坏账准备的应收账款				
组合1 账龄组合	86,803,197.34	100.00	6,290,178.95	7.25
组合2 关联方组合	-	-	-	-
组合小计	86,803,197.34	100.00	6,290,178.95	7.25
单项金额虽不重大但单项计提坏账准备的应收账款	-	-	-	-
合计	86,803,197.34	100.00	6,290,178.95	7.25

种类	期初数			
	账面余额		坏账准备	
	金额	比例(%)	金额	比例(%)
单项金额重大并单项计提坏账准备的应收账款	-	-	-	-
按组合计提坏账准备的应收账款				
组合1 账龄组合	46,061,978.28	100.00	4,645,643.80	10.09
组合2 关联方组合	-	-	-	-
组合小计	46,061,978.28	100.00	4,645,643.80	10.09
单项金额虽不重大但单项计提坏账准备的应收账款	-	-	-	-
合计	46,061,978.28	100.00	4,645,643.80	10.09

应收账款种类的说明：

详见财务报表附注二、公司主要会计政策、会计估计和前期差错中第“10、应收款项”说明。

组合中，按账龄分析法计提坏账准备的应收账款：

适用 不适用

单位：元 币种：人民币

账龄	期末数			期初数		
	账面余额		坏账准备	账面余额		坏账准备
	金额	比例(%)		金额	比例(%)	
1年以内	82,594,638.87	95.15	4,129,731.94	38,632,279.20	83.87	1,931,613.96
1至2年	536,049.64	0.62	53,604.96	4,165,160.45	9.04	416,516.05
2至3年	3,131,333.56	3.61	1,565,666.78	1,934,049.67	4.20	967,024.83
3年以上	541,175.27	0.62	541,175.27	1,330,488.96	2.89	1,330,488.96
合计	86,803,197.34	100.00	6,290,178.95	46,061,978.28	100.00	4,645,643.80

组合中，采用余额百分比法计提坏账准备的应收账款：

适用 不适用

组合中，采用其他方法计提坏账准备的应收账款：

适用 不适用

期末单项金额虽不重大但单项计提坏账准备的应收账款：

适用 不适用

(2) 无本报告期前已全额计提坏账准备，或计提减值准备的比例较大，但在本期又全额收回或转回，或在本期收回或转回比例较大的应收账款。本期无通过重组等方式收回、金额重大的应收账款。

(3) 本报告期实际核销的应收账款情况：

单位：元 币种：人民币

单位名称	应收账款性质	核销金额	核销原因	是否因关联交易产生
中电赛龙通信研究中心有限责任公司	3 年以上	23,348.05	无法收回	否
佛山市顺德区美的电热电器制造有限公司	3 年以上	57,619.00	无法收回	否
唯开通讯(中国)有限公司	3 年以上	71,081.47	无法收回	否
赛龙通信技术(深圳)有限公司	3 年以上	83,946.26	无法收回	否
利维敬业通讯技术有限公司	3 年以上	89,253.90	无法收回	否
贝尔罗斯(广州)工程塑料有限公司	3 年以上	116,853.02	无法收回	否
深圳市零点通信有限公司	3 年以上	223,314.05	无法收回	否
广州南方高科技有限公司	3 年以上	264,400.06	无法收回	否
九鼎合一通信技术(北京)有限公司	3 年以上	350,000.00	无法收回	否
北京广源亿通科贸有限公司	3 年以上	537,713.12	无法收回	否
合计	--	1,817,528.93	--	--

(4) 本报告期应收账款中持有公司 5%(含 5%)以上表决权股份的股东单位情况

适用 不适用

(5) 应收账款金额前五名单位情况

单位：元 币种：人民币

单位名称	与本公司关系	金额	年限	占应收账款总额的比例(%)
华为终端有限公司	非关联关系	29,951,800.02	1 年以内	34.51
SAMSUNG ELECTRONICS HONGKONG CO., LTD	非关联关系	15,767,710.26	1 年以内	18.16
惠州 TCL 移动通信有限公司	非关联关系	9,378,065.08	1 年以内	10.80
TECHNO ASSOCIE HONG KONG CO., LTD	非关联关系	4,920,448.78	1 年以内	5.67
莱尔德电子材料(深圳)有限公司	非关联关系	4,601,034.27	1 年以内	5.30
合计	--	64,619,058.41	--	74.44

(6) 报告期末无应收关联方账款。

(7) 报告期无终止确认的应收款项。

(8) 报告期无以应收款项为标的进行证券化的情况。

#### 4、其他应收款

(1) 其他应收款按种类披露：

单位：元 币种：人民币

种类	期末数	
	账面余额	坏账准备

	金额	比例(%)	金额	比例(%)
单项金额重大并单项计提坏账准备的其他应收款	-	-	-	-
按组合计提坏账准备的其他应收款				
组合 1 账龄组合	2,369,218.69	100.00	592,317.83	25.00
组合 2 关联方组合	-	-	-	-
组合小计	2,369,218.69	100.00	592,317.83	25.00
单项金额虽不重大但单项计提坏账准备的其他应收款	-	-	-	-
合计	2,369,218.69	100.00	592,317.83	25.00

种类	期初数			
	账面余额		坏账准备	
	金额	比例(%)	金额	比例(%)
单项金额重大并单项计提坏账准备的其他应收款	-	-	-	-
按组合计提坏账准备的其他应收款				
组合 1 账龄组合	1,381,135.25	100.00	351,633.46	25.46
组合 2 关联方组合	-	-	-	-
组合小计	1,381,135.25	100.00	351,633.46	25.46
单项金额虽不重大但单项计提坏账准备的其他应收款	-	-	-	-
合计	1,381,135.25	100.00	351,633.46	25.46

其他应收款种类的说明:

详见财务报表附注二、公司主要会计政策、会计估计和前期差错中第“10、应收款项”说明。

组合中,按账龄分析法计提坏账准备的其他应收款:

适用 不适用

单位:元 币种:人民币

账龄	期末数			期初数		
	账面余额		坏账准备	账面余额		坏账准备
	金额	比例(%)		金额	比例(%)	
1年以内	1,304,628.69	55.06%	65,231.43	852,049.25	61.69%	42,602.46
1至2年	543,404.00	22.94%	54,340.40	103,780.00	7.51%	10,378.00
2至3年	96,880.00	4.09%	48,440.00	253,306.00	18.34%	126,653.00
3年以上	424,306.00	17.91%	424,306.00	172,000.00	12.46%	172,000.00
合计	2,369,218.69	100.00%	592,317.83	1,381,135.25	100.00%	351,633.46

组合中,采用余额百分比法计提坏账准备的其他应收款:

适用 不适用

组合中,采用其他方法计提坏账准备的其他应收款:

适用 不适用

期末单项金额虽不重大但单项计提坏账准备的其他应收款:

适用 不适用

(2) 无本报告期前已全额计提坏账准备, 或计提减值准备的比例较大, 但在本期又全额收回或转回, 或在本期收回或转回比例较大的其他应收款。无通过重组等方式收回、金额重大的其他应收款。

(3) 本报告期无实际核销的其他应收款。

(4) 本报告期其他应收款中持有公司 5%(含 5%)以上表决权股份的股东单位情况

适用 不适用

(5) 金额较大的其他应收款的性质或内容

余额较大的其他应收款为租房押金。

(6) 其他应收款金额前五名单位情况

单位: 元 币种: 人民币

单位名称	与本公司关系	金额	年限	占其他应收款总额的比例 (%)
东莞市博业实业有限公司	非关联关系	742,890.00	1 年以内, 1-2 年, 3 年以上	31.36
东莞市长安沙头对外经济发展公司	非关联关系	279,000.00	1-2 年	11.78
林汉升	非关联关系	158,000.00	1 年以内	6.67
柳馨圭	非关联关系	62,601.63	1 年以内	2.64
东莞市长安镇上角股份经济联合社	非关联关系	50,000.00	3 年以上	2.11
合计	--	1,292,491.63	--	54.56

(7) 无其他应收关联方款项。

(8) 无终止确认的其他应收款项。

(9) 无以其他应收款项为标的进行证券化的情况。

## 5、预付款项

(1) 预付款项按账龄列示

单位: 元 币种: 人民币

账龄	期末数		期初数	
	金额	比例 (%)	金额	比例 (%)
1 年以内	31,710,779.35	98.33%	9,731,093.97	99.71
1 至 2 年	537,746.66	1.67%	5,400.00	0.05
2 至 3 年			23,100.00	0.24
3 年以上			-	-
合计	32,248,526.01	100.00%	9,759,593.97	100.00

预付款项账龄的说明：

无超过 1 年的大额预付款项。

(2) 预付款项金额前五名单位情况

单位：元 币种：人民币

单位名称	与本公司关系	金额	时间	未结算原因
Agie Charmilles China (HK)Ltd.	供应商	6,474,003.15	一年以内	预付设备款
东莞市广伸自动化机械有限公司	供应商	3,834,000.00	一年以内	预付设备款
德华兴实业有限公司	供应商	5,200,640.00	一年以内	预付设备款
莱宝光学设备(北京)有限公司	供应商	4,185,000.00	一年以内	预付设备款
太平海关		1,265,510.70	一年以内	预付进口增值税及关税
合计		20,959,153.85	--	--

预付款项主要单位的说明：

预付款项主要单位为设备供应商。

(3) 本报告期预付款项中持有公司 5%(含 5%)以上表决权股份的股东单位情况

适用 不适用

## 6、存货

(1) 存货分类

单位：元 币种：人民币

项目	期末数			期初数		
	账面余额	跌价准备	账面价值	账面余额	跌价准备	账面价值
原材料	17,141,680.27	741,846.03	16,399,834.24	3,761,683.39	826,651.47	2,935,031.92
委托加工物资	4,246,996.15		4,246,996.15	651,149.45	-	651,149.45
低值易耗品	7,502,091.85		7,502,091.85	1,777,810.54	-	1,777,810.54
库存商品	48,905,994.88	174,766.25	48,731,228.63	26,610,575.68	280,657.69	26,329,917.99
在产品	22,930,698.51	526,754.55	22,403,943.96	10,119,201.70	142,833.58	9,976,368.12
发出商品	52,274,140.14		52,274,140.14	31,802,916.39	-	31,802,916.39
合计	153,001,601.80	1,443,366.83	151,558,234.97	74,723,337.15	1,250,142.74	73,473,194.41

(2) 存货跌价准备

单位：元 币种：人民币

存货种类	期初账面余额	本期计提额	本期减少		期末账面余额
			转回	转销	
原材料	826,651.47			84,805.44	741,846.03
库存商品	280,657.69			105,891.44	174,766.25

在产品	142,833.58	383,920.97		526,754.55
合计	1,250,142.74	383,920.97	190,696.88	1,443,366.83

**(3) 存货跌价准备情况**

项目	计提存货跌价准备的依据	本期转回存货跌价准备的原因	本期转回金额占该项存货期末余额的比例
原材料	呆滞物料 全额计提		
库存商品	呆滞物料 全额计提		
在产品	呆滞物料 全额计提		

存货的说明:

公司对呆滞物料计提全额的跌价准备,报告期内不存在转回的情形,公司于2010年对呆滞物料进行清理,对无使用价值也无转让价值的存货经批准报废,冲销了存货跌价准备。

**7、其他流动资产**

单位:元 币种:人民币

项目	期末数	期初数
待抵扣增值税进项税	12,776,715.19	1,952,735.30

其他流动资产说明:

期末待扣税金主要是采购材料和设备暂估入账的增值税进项税。

**8、固定资产**
**(1) 固定资产情况**

单位:元 币种:人民币

项目	期初账面余额	本期增加		本期减少	期末账面余额
一、账面原值合计:	173,091,611.86	151,198,943.21		619,663.00	323,670,892.07
其中:房屋及建筑物					
机器设备	153,652,691.51	125,984,695.28			279,637,386.79
运输设备	4,572,925.72	3,329,428.92		619,663.00	7,282,691.64
办公及其他设备	14,865,994.63	21,884,819.01			36,750,813.64
	--	本期新增	本期计提	--	--
二、累计折旧合计:	43,615,745.71	3,823,098.95	16,861,057.36	535,622.34	63,764,279.68
其中:房屋及建筑物					
机器设备	35,886,928.63	2,612,369.90	14,398,186.58		52,897,485.11
运输设备	1,774,103.77	142,076.65	157,470.17	535,622.34	1,538,028.25
办公及其他设备	5,954,713.31	1,068,652.40	2,305,400.61		9,328,766.32
三、固定资产账面净值合计	129,475,866.15		--	--	259,906,612.39
其中:房屋及建筑物	--		--	--	--
机器设备	117,765,762.88		--	--	226,739,901.68
运输设备	2,798,821.95		--	--	5,744,663.39
办公及其他设备	8,911,281.32		--	--	27,422,047.32

四、减值准备合计			--	--	
其中：房屋及建筑物			--	--	
机器设备			--	--	
运输设备			--	--	
办公及其他设备			--	--	
五、固定资产账面价值合计	129,475,866.15		--	--	259,906,612.39
其中：房屋及建筑物			--	--	
机器设备	117,765,762.88		--	--	226,739,901.68
运输设备	2,798,821.95		--	--	5,744,663.39
办公及其他设备	8,911,281.32		--	--	27,422,047.32

本期折旧额 20,684,156.31 元。

本期由在建工程转入固定资产原价为 150,877,703.65 元。

(2) 无闲置的固定资产

(3) 通过融资租赁租入的固定资产情况

单位：元 币种：人民币

项目	账面原值	累计折旧	账面净值
机器设备-注塑机	2,085,425.00	453,579.94	1,631,845.06

(4) 无通过经营租赁租出的固定资产。

(5) 期末无持有待售的固定资产。

(6) 无未办妥产权证书的固定资产情况。

固定资产说明：固定资产抵押情况详见本报告附注五之 14, 15 所述。

## 9、在建工程

(1) 在建工程

单位：元 币种：人民币

项目	期末数			期初数		
	账面余额	减值准备	账面净值	账面余额	减值准备	账面净值
设备安装工程	7,107,559.92		7,107,559.92	4,920,781.18	-	4,920,781.18
手机、数码产品精密结构件扩建项目	21,376,792.61		21,376,792.61			
合计	28,484,352.53		28,484,352.53	4,920,781.18	-	4,920,781.18

(2) 重大在建工程项目变动情况

单位：元 币种：人民币

项目名称	预算数	期初数	本期增加	转入固定资产	其他减少	工程投入占预算比例(%)	工程进度	利息资本化累计金额	其中：本期利息资本化金额	本期利息资本化率(%)	资金来源	期末数
------	-----	-----	------	--------	------	--------------	------	-----------	--------------	-------------	------	-----



设备安装工程		4,920,781.18	94,832,541.51	84,541,129.83	8,104,632.94							7,107,559.92
手机、数码产品精密 结构件扩建项目			88,221,966.43	66,336,573.82	508,600.00							21,376,792.61
合计		4,920,781.18	183,054,507.94	150,877,703.65	8,613,232.94							28,484,352.53

在建工程项目变动情况的说明：

公司于 2010 年 9 月 10 日召开 2010 年第一次临时股东大会审议通过了《关于公司首次公开发行股票募集资金中其他与主营业务相关的营运资金使用计划(二)的议案》，同意公司使用 18,000.00 万元其他与主营业务相关的营运资金投资手机、数码产品精密结构件扩建项目。

在建工程其他减少为租入固定资产改良工程完工转入长期待摊费用。

## 10、无形资产

### (1) 无形资产情况

单位：元 币种：人民币

项目	期初账面余额	本期增加	本期减少	期末账面余额
一、账面原值合计	30,999,195.34	1,180,000.03		32,179,195.37
土地使用权	27,475,494.34			27,475,494.34
软件	3,523,701.00	1,180,000.03		4,703,701.03
二、累计摊销合计	760,906.78	968,110.77		1,729,017.55
土地使用权	186,845.57	561,293.68		748,139.25
软件	574,061.21	406,817.09		980,878.30
三、无形资产账面净值合计	30,238,288.56			30,450,177.82
土地使用权	27,288,648.77			26,727,355.09
软件	2,949,639.79			3,722,822.73
四、减值准备合计				
土地使用权				
软件				
无形资产账面价值合计	30,238,288.56			30,450,177.82
土地使用权	27,288,648.77			26,727,355.09
软件	2,949,639.79			3,722,822.73

本期摊销额 968,110.77 元。

### (2) 无形资产的说明：

土地使用权为购置的位于东莞市东城区的土地，土地使用权证书为东府国用（2008）第特 340 号，公司拟将上述土块用于建厂，该土地使用权按尚可使用年限摊销。

## 11、长期待摊费用

单位：元 币种：人民币

项目	期初额	本期增加额	本期摊销额	其他减少额	期末额	其他减少的原因
装修工程	9,446,184.07	10,639,574.90	4,043,302.98		16,042,455.99	

上市费用	5,260,000.00	3,255,650.00		8,515,650.00	-
合计	14,706,184.07	13,895,224.90	4,043,302.98	8,515,650.00	16,042,455.99

长期待摊费用的说明：

- (1) 装修工程增加，主要是增加租赁厂房、仓库装修工程款等。
- (2) 上市费用根据准则规定于本公司上市募集资金到位时从募集资金总额中扣除。

## 12、递延所得税资产/递延所得税负债

(1) 已确认的递延所得税资产

单位：元 币种：人民币

项 目	期末数	期初数
<b>递延所得税资产：</b>		
资产减值准备	1,248,879.54	937,113.00
应付职工薪酬	1,929,263.09	780,205.09
小 计	3,178,142.63	1,717,318.09

(2) 应纳税差异和可抵扣差异项目明细

单位：元 币种：人民币

项目	金额
可抵扣差异项目	
应收账款	6,290,178.95
其他应收款	592,317.83
存货	1,443,366.83
应付职工薪酬	12,861,753.91
小计	21,187,617.52

## 13、资产减值准备明细

单位：元 币种：人民币

项目	期初账面余额	本期增加	本期减少		期末账面余额
			转回	转销	
一、坏账准备	4,997,277.26	3,702,748.45		1,817,528.93	6,882,496.78
二、存货跌价准备	1,250,142.74	383,920.97		190,696.88	1,443,366.83
三、可供出售金融资产减值准备					
四、持有至到期投资减值准备					
五、长期股权投资减值准备					
六、投资性房地产减值准备					
七、固定资产减值准备					
八、工程物资减值准备					
九、在建工程减值准备					
十、生产性生物资产减值准备					

项目	期初账面余额	本期增加	本期减少		期末账面余额
			转回	转销	
其中：成熟生产性生物资产减值准备					
十一、油气资产减值准备					
十二、无形资产减值准备					
十三、商誉减值准备					
十四、其他					
合计	6,247,420.00	4,086,669.42	-	2,008,225.81	8,325,863.61

资产减值明细情况的说明：

本期末资产减值准备比上期末增加 33.27%，主要是坏账准备增加较多，这是由于业务规模扩大，使期末应收账款比上期末增加较多所致。

#### 14、所有权受到限制的资产

(1) 资产所有权受到限制的原因

有关所有权受到限制的资产借款抵押情况详见本报告附注五之 15 所述。

(2) 所有权受到限制的资产

单位：元 币种：人民币

所有权受到限制的资产类别	期初账面价值	本期增加额	本期减少额	期末账面价值
一、用于担保的资产	71,169,776.79	3,242,222.50		74,411,999.29
1. 固定资产-机器设备原值	66,411,999.29			66,411,999.29
2. 其他货币资金-银行承兑保证金	4,757,777.50	3,242,222.50		8,000,000.00
二、其他原因造成所有权受到限制的资产				
合    计	71,169,776.79	3,242,222.50		74,411,999.29

#### 15、短期借款

(1) 短期借款分类：

单位：元 币种：人民币

项目	期末数	期初数
质押借款		2,054,851.30
抵押借款		20,000,000.00
票据贴现	3,247,430.62	41,942,179.64
合计	3,247,430.62	63,997,030.94

短期借款分类的说明：

①公司 2009 年 6 月 26 日与中国建设银行股份有限公司东莞市分行签订“合同编号：[2009]8800-101-311”工业流动资金贷款，借款人民币 1000 万元，贷款期限：

2009-6-26—2010-6-25。以及 2009 年 3 月 27 日与中国建设银行股份有限公司东莞市分行签订“合同编号：[2009]8800-101-178”工业流动资金贷款，借款人民币 1000 万元，贷款期限：2009-3-27—2010-3-26。此两笔借款合计人民币 2000 万元，以公司固定资产原值为 66,411,999.29 元的机器设备作为抵押物。

②公司总经理王建、股东劲辉国际企业有限公司，东莞市嘉众实业投资有限公司，广东银瑞投资管理有限公司为本公司与中国建设银行股份有限公司东莞市分行的贷款提供的最高额保证事项，详见本报告附注五之 3 项（3）所述。

③公司 2009 年 7 月 10 日与中国农业银行股份有限公司东莞市分行签订“进口押汇合同：44108200900001238”担保方式为单位定期存单质押 206 万元，融资金额港币 2,333,732.31 港元，汇率 0.8816，融资期限：2009-7-10—2010-7-2，利率按结息前两天香港同业拆借利率上浮 0.1%。

上述借款于本期全部偿还，2010 年 3 月 26 日偿还建行借款 1000 万、6 月 18 日偿还建行 1000 万、7 月 23 日偿还农行全部借款。

④华为终端有限公司票据贴现 3,247,430.62 元，详见附注五之 2 所述。

（2）无已到期未偿还的短期借款。

## 16、应付票据

单位：元 币种：人民币

种类	期末数	期初数
商业承兑汇票	10,026,209.78	51,162.13
银行承兑汇票		2,278,852.84
合计	10,026,209.78	2,330,014.97

下一会计期间将到期的金额 10,026,209.78 元。

应付票据的说明：本期末余额较上年增长 330.31%，主要原因为本期票据结算增加，减少财务费用。

## 17、应付账款

（1）账龄分析

单位：元 币种：人民币

项目	期末数	期初数
1 年以内	212,274,838.77	122,728,314.96
1-2 年	196,886.68	424,989.12
2-3 年	416,877.47	318,016.16
3 年以上	329.70	3,928.00
合计	212,888,932.62	123,475,248.24

（2）本报告期应付账款中应付持有公司 5%(含 5%)以上表决权股份的股东单位或关联方的款项情况

适用     不适用

无账龄超过 1 年的大额应付账款。

## 18、预收款项

### (1) 账龄分析

单位：元 币种：人民币

项目	期末数	期初数
1 年以内	774,550.56	214,728.20
1-2 年	46,832.47	139,982.99
2-3 年		489,558.46
3 年以上		
合计	821,383.03	844,269.64

(2) 本报告期预收款项中预收持有公司 5%(含 5%)以上表决权股份的股东单位或关联方情况：

适用     不适用

账龄超过 1 年的大额预收款项情况的说明：

无账龄超过 1 年的大额预收款项。

## 19、应付职工薪酬

单位：元 币种：人民币

项目	期初账面余额	本期增加	本期减少	期末账面余额
一、工资、奖金、津贴和补贴	15,526,890.37	227,105,874.79	214,244,120.88	28,388,644.28
二、职工福利费	-	13,057,329.18	13,057,329.18	
三、社会保险费	-	6,830,646.67	6,830,646.67	
其中：养老保险	-	3,881,086.30	3,881,086.30	
地方养老保险	-	1,313,248.20	1,313,248.20	
医疗保险	-	1,035,948.78	1,035,948.78	
失业保险	-	218,874.35	218,874.35	
工伤保险	-	381,489.04	381,489.04	
四、工会经费和职工教育经费		1,315,021.79	1,315,021.79	
五、住房公积金	-	1,699,497.40	1,699,497.40	
六、辞退福利	-			
七、其他	-			
合计	15,526,890.37	250,008,369.83	237,146,615.92	28,388,644.28

应付职工薪酬中属于拖欠性质的金额为零。

工会经费和职工教育经费金额为零，非货币性福利金额为零，因解除劳动关系给予补偿为零。

应付职工薪酬预计发放时间、金额等安排：

2010 年 12 月工资预计发放时间为 2011 年 1 月，年终奖发放时间预计为 2011 年 3 月。

**20、应交税费**

单位：元 币种：人民币

项目	期末数	期初数
增值税	2,907,113.02	6,959,874.82
企业所得税	2,570,381.53	-2,689,030.64
个人所得税	678,979.88	308,619.58
堤围防护费		71,835.24
场地使用费		-
印花税		31,213.71
城市维护建设税	145,355.65	
教育费附加	87,213.39	
合计	6,389,043.47	4,682,512.71

**应交税费说明：**

应交税费 2010 年末较 2009 年末余额增加 36.30 %。主要原因增值税余额减少、企业所得税余额增加、新增城市维护建设税、教育费附加所致。

企业所得税增加较大的主要原因为 2009 年按 25% 的税率预交，但公司在 2009 年 11 月取得高新技术企业证书并按 15% 缴纳企业所得税，所以导致期末应退企业所得税；

新增城市维护建设税、教育费附加是根据《国务院关于统一内外资企业和个人城市维护建设税和教育费附加制度的通知》（国发[2010]35 号）的规定，自 2010 年 12 月 1 日起，对外商投资企业、外国企业及外籍个人（以下简称外资企业）征收城市维护建设税和教育费附加。

增值税余额减少的主要原因为 2010 年采购设备进项税抵扣增加。

**21、其他应付款**
**(1) 账龄分析**

单位：元 币种：人民币

项目	期末数	期初数
1 年以内	47,990.00	122,645.00
1-2 年		8,700.00
2-3 年		16,870.00
3 年以上		
合计	47,990.00	148,215.00

(2) 本报告期其他应付款中应付持有公司 5%(含 5%)以上表决权股份的股东单位或关联方情况

适用  不适用

(3) 账龄超过 1 年的大额其他应付款情况的说明

无账龄超过 1 年的大额其他应付款。

(4) 对于金额较大的其他应付款，应说明内容：

其中较大的其他应付款为应付东莞市银河快递有限公司物流运输代理押金 30,000.00 元。

## 22、长期应付款

### 1、长期应付款情况

单位：元 币种：人民币

项目	期末数	期初数
长期应付款	244,199.90	802,039.62

### 2、长期应付款明细

单位：元 币种：人民币

单位	期限	初始金额	利率 (%)	应计利息	期末余额	借款条件
融资租赁款	3 年	2,429,825.00	10%	-	244,199.90	-

长期应付款的说明：

公司向三井住友融资租赁（中国）有限公司，融资租赁设备为 5 台东芝成型注塑机，“合同号：GZ-2008-502”，融资租赁长期应付款为 2,429,825.00 元人民币，已预付保证金 417,425.00 元人民币，每月须支付融资租赁款 55,900.00 元人民币，公司已支付融资租赁款 1,732,900.00 元，以后年度将支付的最低租赁付款额 279,500.00 元。

以租赁内含利率 10%为折现率，确认未确认融资费用为 344,187.48 元，已摊销融资费用 308,887.38 元，期末报表列示余额 244,199.90 元。

## 23、股本

单位：元 币种：人民币

	期初数	本次变动增减（+、-）					期末数
		发行新股	送股	公积金转股	其他	小计	
有限售条件股份	75,000,000.00						75,000,000.00
无限售条件股份		25,000,000.00				25,000,000.00	25,000,000.00
股份总数	75,000,000.00	25,000,000.00				25,000,000.00	100,000,000.00

股本变动情况说明：

上述股本变化及验资情况见附注一、（三）。

## 24、资本公积

单位：元 币种：人民币

项目	期初数	本期增加	本期减少	期末数
----	-----	------	------	-----

股本溢价	60,509,117.69	824,999,900.00		885,509,017.69
其他资本公积	11,182.19			11,182.19
合计	60,520,299.88	824,999,900.00		885,520,199.88

资本公积说明：

2010年5月11日，以深圳市鹏城会计师事务所有限公司出具的深鹏所验字[2010]165号验资报告中载明的东莞劲胜精密组件股份有限公司截止2010年5月11日经审验后实际已发行人民币普通股2500万股，募集资金总额人民币900,000,000.00元，扣除各项发行费用人民币55,378,100.00元，实际募集资金净额人民币844,261,900.00元，其中新增注册资本人民币25,000,000.00元，增加资本公积人民币819,261,900.00元。年末根据财会[2010]25号文规定重新清理调整，将原归集到发行费用中的广告、路演费用5,738,000.00元计入当期损益，本期资本公积共增加824,999,900.00元。

## 25、盈余公积

单位：元 币种：人民币

项目	期初数	本期增加	本期减少	期末数
法定盈余公积	14,813,038.32	7,526,549.06		22,339,587.38

盈余公积说明，用盈余公积转增股本、弥补亏损、分派股利的，应说明有关决议：

盈余公积提取详见附注五之26。

## 26、未分配利润

单位：元 币种：人民币

项目	金额	提取或分配比例
调整前 上年末未分配利润	92,768,266.47	--
调整 年初未分配利润合计数（调增+，调减-）		--
调整后 年初未分配利润	92,768,266.47	--
加：本期归属于母公司所有者的净利润	75,262,457.52	--
减：提取法定盈余公积	7,526,549.06	10%
提取任意盈余公积		
提取一般风险准备		
应付普通股股利		
转作股本的普通股股利		
期末未分配利润	160,504,174.93	

无调整年初未分配利润情况。

## 27、营业收入、营业成本

(1) 营业收入

单位：元 币种：人民币



项目	本期发生额	上期发生额
营业收入	--	--
主营业务收入	948,616,689.96	711,838,563.24
其他业务收入	11,315,398.85	7,375,257.92
小  计	959,932,088.81	719,213,821.16
营业成本	--	--
主营业务成本	729,394,761.96	541,810,381.36
其他业务成本	8,945,548.66	5,940,101.13
小  计	738,340,310.62	547,750,482.49

(2) 主营业务（分行业）

√适用    □不适用

单位：元 币种：人民币

行业名称	本期发生额		上期发生额	
	营业收入	营业成本	营业收入	营业成本
电子元器件制造业	948,616,689.96	729,394,761.96	711,838,563.24	541,810,381.36

(3) 主营业务（分产品）

√适用    □不适用

单位：元 币种：人民币

产品名称	本期发生额		上期发生额	
	营业收入	营业成本	营业收入	营业成本
精密模具	28,576,035.01	19,696,226.17	26,195,869.72	18,181,651.86
精密结构件	920,040,654.95	709,698,535.79	685,642,693.52	523,628,729.50
合计	948,616,689.96	729,394,761.96	711,838,563.24	541,810,381.36

(4) 主营业务（分地区）

√适用    □不适用

单位：元 币种：人民币

地区名称	本期发生额		上期发生额	
	营业收入	营业成本	营业收入	营业成本
境内	836,215,927.01	642,974,815.48	503,840,532.13	379,436,724.42
转厂出口			182,669,578.83	144,088,525.54
直接出口	112,400,762.95	86,419,946.48	25,328,452.28	18,285,131.40
合计	948,616,689.96	729,394,761.96	711,838,563.24	541,810,381.36

(5) 公司前五名客户的营业收入情况

单位：元 币种：人民币

客户名称	营业收入	占公司全部营业收入的比例(%)
惠州三星电子有限公司	495,323,431.50	51.60
华为终端有限公司	115,473,412.96	12.03

深圳三星科健移动通信技术有限公司	114,338,439.59	11.91
SAMSUNG ELECTRONICS HONGKONG CO., LTD	96,155,631.63	10.02
惠州 TCL 移动通信有限公司	18,372,253.16	1.91
合计	839,663,168.84	87.47

#### 营业收入的说明

①精密模具主要为精密结构件提供模具，另外单独向客户收费的产品。随着公司业务规模的不断扩大，手机及其他消费电子产品的型号、款式等不断增多，精密模具的销售收入也呈小幅上涨态势。

②精密结构件主要为手机外壳产品，为公司的主导产品随着公司在行业内的品牌知名度不断提升及较强的研发创新能力，公司通过与领先的国际品牌消费电子产品制造商建立稳固的客户关系，三星、TCL 等客户订单增加，2010 年度精密结构件收入呈大幅上涨态势。

#### 28、营业税金及附加

单位：元 币种：人民币

项目	本期发生额	上期发生额	计缴标准
城市维护建设税	145,355.65		流转税额的 5%
教育费附加	87,213.39		流转税额的 3%
堤围防护费	500,000.00	515,478.97	营业收入 0.1%
合计	732,569.04	515,478.97	--

#### 营业税金及附加的说明：

根据《国务院关于统一内外资企业和个人城市维护建设税和教育费附加制度的通知》（国发[2010]35 号）的规定，自 2010 年 12 月 1 日起，对外商投资企业、外国企业及外籍个人（以下简称外资企业）征收城市维护建设税和教育费附加。

#### 29、销售费用

单位：元 币种：人民币

项目	本期发生额	上期发生额
工资	13,330,454.59	8,384,836.13
运输费	4,727,406.13	5,397,499.57
其他费用	3,181,162.13	2,345,017.14
合计	21,239,022.85	16,127,352.84

2010 年运费比 2009 年下降的原因：海尔与英华达主要以空运为主，2010 年海尔（青岛）与英华达（南京）客户销售收入下降，导致运输费用下降；另外企业对运输成本实施有效的控制，实行外部招租、价格竞争机制，同时，优化货运搭配，减少频繁多次少量出货。

**30、管理费用**

单位：元 币种：人民币

项目	本期发生额	上期发生额
研发费用	43,549,627.16	34,580,551.46
工资	16,118,848.34	10,027,843.49
福利费	12,835,739.17	6,835,039.30
租赁费用	8,676,900.28	6,902,621.36
其他费用	36,716,844.88	17,927,046.92
合计	117,897,959.83	76,273,102.53

**31、财务费用**

单位：元 币种：人民币

项目	本期发生额	上期发生额
利息支出	962,278.63	1,649,260.62
减：利息收入	4,945,546.77	812,651.69
汇兑损益	724,340.31	256,320.14
银行手续费	351,411.70	183,041.81
合计	-2,907,516.13	1,275,970.88

**32、资产减值损失**

单位：元 币种：人民币

项目	本期发生额	上期发生额
一、坏账损失	3,702,748.45	1,010,975.37
二、存货跌价损失	193,224.09	-62,948.15
三、可供出售金融资产减值损失		
四、持有至到期投资减值损失		
五、长期股权投资减值损失		
六、投资性房地产减值损失		
七、固定资产减值损失		
八、工程物资减值损失		
九、在建工程减值损失		
十、生产性生物资产减值损失		
十一、油气资产减值损失		
十二、无形资产减值损失		
十三、商誉减值损失		
十四、其他		
合计	3,895,972.54	948,027.22

**33、营业外收入**

## (1) 营业外收入明细

单位：元 币种：人民币

项目	本期发生额	上期发生额	计入当期非经常性损益的金额
非流动资产处置利得合计			
其中：固定资产处置利得	59,959.34		59,959.34
无形资产处置利得			
债务重组利得			
非货币性资产交换利得			
接受捐赠			
政府补助	5,203,035.61	2,164,367.00	5,203,035.61
各种扣款收入	5,600.00	48,377.20	5,600.00
其他	883,030.34	722,084.95	883,030.34
合计	6,151,625.29	2,934,829.15	6,151,625.29

(2) 政府补助明细

单位：元 币种：人民币

项目	本期发生额	上期发生额	说明
上市辅助补助	①1,000,000.00	1,000,000.00	
专利培育试点补助	①40,800.00	50,000.00	
科普项目资助	②560,455.00	30,000.00	
研发资助经费	③2,998,300.00	1,000,000.00	
出口资助	④248,025.00	34,367.00	
扩大内销奖励资金	⑤280,000.00	50,000.00	
堤围费返还	⑥75,455.61		
合计	5,203,035.61	2,164,367.00	—

营业外收入说明：

①根据东府办[2008]71号《关于印发〈东莞市培养企业上市操作规程〉的通知》文件，2010年4月15日收取财政局外经金融科培育企业上市专项资金1,000,000.00元；2010年10月21日收到2010年专利申请资助资金25,800.00元；2010年3月30日收到09年专利申请资助资金15,000.00元。

②根据东府[2008]126号《东莞市人民政府关于印发〈东莞市加工贸易转型升级专项资金管理暂行办法〉的通知》文件，2010年7月6日收到2009年第四批加工贸易转型升级专项资金560,455.00元。

③根据东财函[2010]234号《关于拨付2009年度东莞市企业研发投入资助经费的通知》文件，2010年4月22日收到2009年东莞市企业研发投入资金经费2,998,300.00元。

④根据粤外经贸规财字[2010]15号《关于做好2010年广东省国际市场开拓专项资金使用管理工作的通知》文件，2010年7月21日收到2010年第一批企业国际市场开拓资金39,294.00元；2010年12月1日收到会计核算中心2010年1-9月出口型企业出口奖162,805.00元；2010年7月30日收到2009年第四季机电高新技术产品出口退税征退差扶持资金16,634.00元；2010年10月13日

收到市会计核算中心 2010 年第二批企业国际市场开拓资金 14,500.00 元；2010 年 3 月 18 日收到外经金融科 2009 年第三季度高新技术产品出口退税征退差扶持资金 14,792.00 元。

⑤2010 年 4 月 8 号收到 2009 年第三季度加工贸易企业扩大内销奖励资金 100,000.00 元；2010 年 5 月 7 号收到 2009 年第四季度加工贸易企业扩大内销奖励资金 100,000.00 元；2010 年 1 月 29 日收到财政局外经金融科省 2009 年第 2 季度加工贸易企业扩大内销奖励资金 80,000.00 元。

⑥根据东莞市财政局文件《关于对制造业企业堤围防护费减半征收采用先征后返还的通告》（东财[2009]22 号）的精神，2010 年收到先征后还的堤围费 75,455.61 元。

### 34、营业外支出

单位：元 币种：人民币

项目	本期发生额	上期发生额	计入当期非经常性损益的金额
非流动资产处置损失合计			
其中：固定资产处置损失			
无形资产处置损失			
债务重组损失			
非货币性资产交换损失			
对外捐赠			
罚款	18,676.92	79,690.12	18,676.92
其他	247,227.49	58,627.22	247,227.49
合计	265,904.41	138,317.34	265,904.41

营业外支出说明：

2010 年的罚款主要是车辆交通违章罚款和增值税、关税缓息；其他主要是客户品质扣款。

### 35、所得税费用

单位：元 币种：人民币

项目	本期发生额	上期发生额
按税法及相关规定计算的当期所得税	12,817,857.96	10,299,781.28
递延所得税调整	-1,460,824.54	-1,054,893.99
合计	11,357,033.42	9,244,887.29

### 36、基本每股收益和稀释每股收益的计算过程

单位：元 币种：人民币

项目	计算过程	本期发生额	上期发生额
归属于公司普通股股东的净利润	P0	75,262,457.52	69,875,030.75
归属于公司普通股股东的非经常性损益	F	5,002,862.75	2,377,035.04
扣除非经常性损益后归属于普通股股东的净利润	P0' = P0 - F	70,259,594.77	67,497,995.71
稀释事项对归属于公司普通股股东的净利润的影响	V		
归属于公司普通股股东的净利润，并考虑稀释性潜在	P1 = P0 + V		

项目	计算过程	本期发生额	上期发生额
普通股对其影响，按《企业会计准则》及有关规定进行调整。			
稀释事项对扣除非经常性损益后归属于公司普通股股东的净利润的影响	V'		
扣除非经常性损益后归属于公司普通股股东的净利润，并考虑稀释性潜在普通股对其影响，按《企业会计准则》及有关规定进行调整	$P1' = P0' + V'$		
期初股份总数	S0	75,000,000.00	75,000,000.00
报告期因公积金转增股本或股票股利分配等增加股份数	S1		
报告期因发行新股或债转股等增加股份数	Si	25,000,000.00	
报告期因回购等减少股份数	Sj		
报告期缩股数	Sk		
报告月份数	M0	12	12.00
增加股份次月起至报告期期末的累计月数	Mi	7	
减少股份次月起至报告期期末的累计月数	Mj		
<b>发行在外的普通股加权平均数</b>	$S = S0 + S1 + Si \times Mi \div M0 - Sj \times Mj \div M0 - Sk$	89,583,333.33	75,000,000.00
加：假定稀释性潜在普通股转换为已发行普通股而增加的普通股加权平均数	X1		
计算稀释每股收益的普通股加权平均数	$X2 = S + X1$		
其中：可转换公司债券转换而增加的普通股加权数			
认股权证/股份期权行权而增加的普通股加权数			
回购承诺履行而增加的普通股加权数			
归属于公司普通股股东的基本每股收益	$EPS0 = P0 \div S$	0.84	0.93
扣除非经常性损益后归属于公司普通股股东的基本每股收益	$EPS0' = P0' \div S$	0.78	0.90
归属于公司普通股股东的稀释每股收益	$EPS1 = P1 \div X2$	0.84	0.93
扣除非经常性损益后归属于公司普通股股东的稀释每股收益	$EPS1' = P1' \div X2$	0.78	0.90

### 37、现金流量表项目注释

(1) 收到的其他与经营活动有关的现金

项目	单位：元 币种：人民币 金额
营业外收入	5,127,580.00
利息收入	4,904,286.54
收其他往来款	3,120,587.04
合计	13,152,453.58

## (2) 支付的其他与经营活动有关的现金

单位：元 币种：人民币

项目	金额
租赁费	17,732,401.68
运输费	4,727,406.13
研发费	1,825,934.28
交际应酬费	2,334,939.08
车辆费用	1,924,263.94
差旅费	2,113,973.91
办公费	4,384,481.53
电话费	830,011.17
手续费支出	351,231.70
其他费用支出	6,192,076.30
付其他往来款	3,662,050.00
合计	46,078,769.72

## (3) 支付的其他与投资活动有关的现金

单位：元 币种：人民币

项目	金额
子公司设计费	450,900.00
验资费	15,000.00
合计	465,900.00

## (4) 支付的其他与筹资活动有关的现金

单位：元 币种：人民币

项目	金额
上市费	8,503,100.00
审计费	500,000.00
合计	9,003,100.00

**38、现金流量表补充资料**

## (1) 现金流量表补充资料

单位：元 币种：人民币

补充资料	本期金额	上期金额
<b>1. 将净利润调节为经营活动现金流量：</b>		
净利润	75,262,457.52	69,875,030.75
加：资产减值准备	3,895,972.54	948,027.22
固定资产折旧、油气资产折耗、生产性生物资产折	20,684,156.31	14,517,564.05

补充资料	本期金额	上期金额
旧		
无形资产摊销	968,110.77	444,875.41
长期待摊费用摊销	4,043,302.98	5,846,032.38
处置固定资产、无形资产和其他长期资产的损失(收益以“-”号填列)	-59,959.34	
固定资产报废损失(收益以“-”号填列)		
公允价值变动损失(收益以“-”号填列)		
财务费用(收益以“-”号填列)	-2,907,516.13	1,275,970.88
投资损失(收益以“-”号填列)		
递延所得税资产减少(增加以“-”号填列)	-1,460,824.54	-1,054,893.99
递延所得税负债增加(减少以“-”号填列)		
存货的减少(增加以“-”号填列)	-78,278,264.65	51,498,854.05
经营性应收项目的减少(增加以“-”号填列)	-35,236,794.37	23,611,231.03
经营性应付项目的增加(减少以“-”号填列)	100,011,724.21	-34,064,551.77
其他		
经营活动产生的现金流量净额	86,922,365.30	132,898,140.01
<b>2. 不涉及现金收支的重大投资和筹资活动:</b>		
债务转为资本		
一年内到期的可转换公司债券		
融资租入固定资产		
<b>3. 现金及现金等价物净变动情况:</b>		
现金的期末余额	797,689,174.62	101,443,103.50
减: 现金的期初余额	101,443,103.50	61,896,888.88
加: 现金等价物的期末余额		
减: 现金等价物的期初余额		
现金及现金等价物净增加额	696,246,071.12	39,546,214.62

(2) 现金和现金等价物的构成

单位: 元 币种: 人民币

项目	期末数	期初数
一、现金	797,689,174.62	101,443,103.50
其中: 库存现金	244,827.01	480,483.76
可随时用于支付的银行存款	789,444,347.61	96,204,842.24
可随时用于支付的其他货币资金	8,000,000.00	4,757,777.50
可用于支付的存放中央银行款项		-
存放同业款项		-
拆放同业款项		-
二、现金等价物		-
其中: 三个月内到期的债券投资		-
三、期末现金及现金等价物余额	797,689,174.62	101,443,103.50



## 六、关联方及关联交易

### 1、本企业的母公司情况

单位：元 币种：人民币

母公司名称	关联关系	企业类型	注册地	法人代表	业务性质	注册资本	母公司对本企业的持股比例(%)	母公司对本企业的表决权比例(%)	本企业最终控制方	组织机构代码
劲辉国际企业有限公司	控股股东	有限公司	香港	王九全		港币 1000 万元	61.50		王九全	

#### 本企业的母公司情况的说明

王九全持有劲辉国际企业有限公司 50% 股权，为单一大股东，为本公司的实际控制人。

存在控制关系的关联方所持股份及其变化

关联方名称	期初数	比例	本期增加(减少)	期末数	比例
劲辉国际企业有限公司	61,500,000.00	82.00%	-	61,500,000.00	61.50%

### 2、本企业的子公司情况

单位：元 币种：人民币

子公司全称	子公司类型	企业类型	注册地	法人代表	业务性质	注册资本	持股比例(%)	表决权比例(%)	组织机构代码
东莞劲胜通信电子精密组件有限公司	全资	有限公司	东莞	王建		人民币 1 亿元	100%	100%	56820812-X

详见附注四描述。

### 3、本企业无合营和联营企业。

### 4、本企业的其他关联方情况

其他关联方名称	其他关联方与本公司关系	组织机构代码
广东银瑞投资管理有限公司	持股 5% 以上的股东	668217875
东莞市嘉众实业投资有限公司	本公司高管控制的公司	668220644
王建	董事、总经理	

### 5、关联交易情况

(1) 无采购商品/接受劳务情况

无出售商品/提供劳务情况

(2) 无关联托管/承包情况。

## (3) 无关联租赁情况。

## (2) 关联担保情况

担保方	被担保方	担保金额	担保起始日	担保到期日	担保是否已经履行完毕
公司总经理王建	东莞劲胜精密组件股份有限公司	5000 万元	2008-6-21	2013-6-20	是
公司总经理王建	东莞劲胜精密组件股份有限公司	1000 万元	2009-3-27	2012-3-26	是
公司总经理王建	东莞劲胜精密组件股份有限公司	5000 万元	2009-6-26	2012-6-25	是
劲辉国际企业有限公司	东莞劲胜精密组件股份有限公司	10,000 万元	2008-12-19	2012-3-26	是
东莞市嘉众实业投资有限公司	东莞劲胜精密组件股份有限公司	10,000 万元	2008-12-19	2012-3-26	是
广东银瑞投资管理有限公司	东莞劲胜精密组件股份有限公司	10,000 万元	2008-12-19	2012-3-26	是
劲辉国际企业有限公司	东莞劲胜精密组件股份有限公司	12000 万元	2009-6-30	2012-6-30	是
东莞市嘉众实业投资有限公司	东莞劲胜精密组件股份有限公司	12000 万元	2009-6-30	2012-6-30	是
广东银瑞投资管理有限公司	东莞劲胜精密组件股份有限公司	12000 万元	2009-6-30	2012-6-30	是

## 关联担保情况说明

(1) 公司总经理王建 2008 年 6 月 21 日与中国建设银行股份有限公司东莞市分行签订“合同编号：[2008]8800-8110-066”最高额保证合同，为公司在 2008 年 6 月 21 日至 2013 年 6 月 20 日期间的一系列债务提供人民币 5000 万元的最高额保证。

(2) 公司总经理王建 2009 年 3 月 27 日与中国建设银行股份有限公司东莞市分行签订“合同编号：[2009]8800-8100-290”自然人保证合同，为公司 2009 年 3 月 27 日与中国建设银行股份有限公司东莞市分行签订的“合同编号：[2009]8800-101-178”人民币资金借款 1000 万元提供保证。

公司股东劲辉国际企业有限公司，东莞市嘉众实业投资有限公司，广东银瑞投资管理有限公司 2009 年 3 月 27 日分别与中国建设银行股份有限公司东莞市分行签订合同编号：“[2009]8800-8110-136”，“[2008]8800-8110-137”，“[2009]8800-8110-138”，的最高额保证合同，分别为公司在 2009 年 3 月 27 日至 2012 年 3 月 26 日期间的一系列债务提供人民币 10,000 万元的最高额保证。

(3) 公司总经理王建 2009 年 6 月 26 日与中国建设银行股份有限公司东莞市分行签订“合同编号：[2009]8800-8100-527”自然人保证合同，为公司 2009 年 6 月 26 日与中国建设银行股份有限公司东莞市分行签订的“合同编号：[2009]8800-101-311”人民币资金借款 1000 万元提供保证。

(4) 公司股东劲辉国际企业有限公司，东莞市嘉众实业投资有限公司，广东银瑞投资管理有限

公司 2009 年 6 月 26 日分别与中国建设银行股份有限公司东莞市分行签订合同编号：“[2009]8800-8110-057”，“[2009]8800-8110-056”，“[2009]8800-8110-058”，的最高额保证合同，分别为公司在 2009 年 6 月 30 日至 2012 年 6 月 30 日期间的一系列债务提供人民币 12,000 万元的最高额保证。

上述关联担保借款于本期全部偿还，2010 年 3 月 26 日偿还建行借款 1000 万、6 月 18 日偿还建行 1000 万、7 月 23 日偿还农行全部借款。

(5) 无关联方资金拆借。

(6) 无关联方资产转让、债务重组情况。

## 6、关联方应收应付款项

2010 年 12 月 31 日无关联方应收应付款项余额。

## 七、股份支付

本公司报告期无股份支付情况。

## 八、或有事项

1、无未决诉讼仲裁形成的或有负债。

2、无为其他单位提供债务担保形成的或有负债。

## 九、承诺事项

### 1、重大承诺事项

本公司无此项。

### 2、前期承诺履行情况

本公司无此项。

## 十、资产负债表日后事项

### 1、重要的资产负债表日后事项说明

单位：元 币种：人民币

项目	内容	对财务状况和经营成果的影响数	无法估计影响数的原因
增加授信额度	3- (1)	无法估计	
用募集资金对全资子公司增资	3- (2)	无法估计	

### 2、资产负债表日后利润分配情况说明

单位：元 币种：人民币

拟分配的利润或股利	按 2010 年 12 月 31 日总股本 10,000 万股为基数, 以未分配利润向全体股东每 10 股送 5 股并派 2 元 (含税) 现金红利, 同时, 以 2010 年 12 月 31 日总股本 10,000 万股为基数, 以资本公积向全体股东每 10 股转增 5 股, 分配预案待股东大会审议通过后实施。
经审议批准宣告发放的利润或股利	本公司无此项。

### 3、其他资产负债表日后事项说明

(1) 为配合公司 2011 年经营目标的实现, 保证公司规模扩张资金需求, 防范资金风险, 拟在 2010 年综合授信 (含贷款、银行承兑汇票、信用证、保函) 12000 万元的基础上再增加 8000 万元, 达到 20000 万元。

(2) 根据本公司的发展规划和管理需要, 决定使用募集资金对全资子公司东莞劲胜通信电子精密组件有限公司进行增资, 增资后子公司注册资本由贰亿元人民币变更为贰亿肆仟陆佰万元人民币。

## 十一、其他重要事项

- 1、报告期无非货币性资产交换。
- 2、报告期无债务重组。
- 3、报告期无企业合并。
- 4、报告期无新发生的融资租赁固定资产和经营租赁租出的固定资产。
- 5、期末无发行在外的、可转换为股份的金融工具。
- 6、报告期末无以公允价值计量的资产和负债。
- 7、外币金融资产和外币金融负债

(1) 外币金融资产和外币金融负债

单位: 元 币种: 美元

项目	期末数	期初数	
金融资产			
应收账款	3,464,771.90	1,212,703.93	
预付账款	55,734.98	235,132.52	
金融资产小计	3,520,506.88	1,447,836.45	
金融负债			
应付账款	2,377,069.08	4,247,912.85	
预收账款	71,049.25	8,943.50	
金融负债小计	2,448,118.33	4,256,856.35	

(2) 外币金融资产和外币金融负债

单位：元 币种：港币

项目	期末数	期初数	
金融资产			
应收账款	485,488.21	427,763.66	
预付账款	8,669,300.00		
金融资产小计	9,154,788.21	427,763.66	
金融负债			
短期借款		2,333,732.31	
应付账款	531,718.55	398,200.37	
预收账款	385,427.16	139,950.00	
金融负债小计	917,145.71	2,871,882.68	

## (3) 外币金融资产和外币金融负债

单位：元 币种：日元

项目	期末数	期初数	
金融资产			
预付账款	86,113,524.00	4,225,000.00	
金融负债			
应付账款		325,879.47	

**8、其他**

广东省科学技术厅、广东省发展和改革委员会、广东省经济和信息化委员会按照《广东省工程技术研究开发中心管理办法》的要求，于 2010 年 8 月 18 日同意本公司组建广东省工程技术研究开发中心。

**十二、母公司财务报表主要项目注释**
**1、应收账款**

(1) 应收账款按种类披露：

单位：元 币种：人民币

种类	期末数			
	账面余额		坏账准备	
	金额	比例(%)	金额	比例(%)
单项金额重大并单项计提坏账准备的应收账款	-	-	-	-
按组合计提坏账准备的应收账款				
组合 1 账龄组合	86,803,197.34	100.00	6,290,178.95	7.25
组合 2 关联方组合	-	-	-	-
组合小计	86,803,197.34	100.00	6,290,178.95	7.25
单项金额虽不重大但单项计提坏账准备的应收账款	-	-	-	-
合计	86,803,197.34	100.00	6,290,178.95	7.25

种类	期初数			
	账面余额		坏账准备	
	金额	比例 (%)	金额	比例 (%)
单项金额重大并单项计提坏账准备的应收账款	-	-	-	-
按组合计提坏账准备的应收账款				
组合 1 账龄组合	46,061,978.28	100.00	4,645,643.80	10.09
组合 2 关联方组合	-	-	-	-
组合小计	46,061,978.28	100.00	4,645,643.80	10.09
单项金额虽不重大但单项计提坏账准备的应收账款	-	-	-	-
合计	46,061,978.28	100.00	4,645,643.80	10.09

应收账款种类的说明：

详见财务报表附注二、公司主要会计政策、会计估计和前期差错中第“10、应收款项”说明。

组合中，按账龄分析法计提坏账准备的应收账款：

适用 不适用

单位：元 币种：人民币

账龄	期末数			期初数		
	账面余额		坏账准备	账面余额		坏账准备
	金额	比例 (%)		金额	比例 (%)	
1 年以内	82,594,638.87	95.15	4,129,731.94	38,632,279.20	83.87	1,931,613.96
1 至 2 年	536,049.64	0.62	53,604.96	4,165,160.45	9.04	416,516.05
2 至 3 年	3,131,333.56	3.61	1,565,666.78	1,934,049.67	4.20	967,024.83
3 年以上	541,175.27	0.62	541,175.27	1,330,488.96	2.89	1,330,488.96
合计	86,803,197.34	100.00	6,290,178.95	46,061,978.28	100.00	4,645,643.80

组合中，采用余额百分比法计提坏账准备的应收账款：

适用 不适用

组合中，采用其他方法计提坏账准备的应收账款：

适用 不适用

期末单项金额虽不重大但单项计提坏账准备的应收账款：

适用 不适用

(2) 无本报告期前已全额计提坏账准备，或计提减值准备的比例较大，但在本期又全额收回或转回，或在本期收回或转回比例较大的应收账款。本期无通过重组等方式收回、金额重大的应收账款。

(3) 本报告期实际核销的应收账款情况：

单位：元 币种：人民币

单位名称	应收账款性质	核销金额	核销原因	是否因关联交易产生
中电赛龙通信研究中心有限责任公司	3 年以上	23,348.05	无法收回	否

佛山市顺德区美的电热器制造有限公司	3 年以上	57,619.00	无法收回	否
唯开通讯(中国)有限公司	3 年以上	71,081.47	无法收回	否
赛龙通信技术(深圳)有限公司	3 年以上	83,946.26	无法收回	否
利维敬业通讯技术有限公司	3 年以上	89,253.90	无法收回	否
贝尔罗斯(广州)工程塑料有限公司	3 年以上	116,853.02	无法收回	否
深圳市零点通信有限公司	3 年以上	223,314.05	无法收回	否
广州南方高科技有限公司	3 年以上	264,400.06	无法收回	否
九鼎合一通信技术(北京)有限公司	3 年以上	350,000.00	无法收回	否
北京广源亿通科贸有限公司	3 年以上	537,713.12	无法收回	否
合计	--	1,817,528.93	--	--

(4) 本报告期应收账款中持有公司 5%(含 5%)以上表决权股份的股东单位情况

适用 不适用

(5) 应收账款金额前五名单位情况

单位：元 币种：人民币

单位名称	与本公司关系	金额	年限	占应收账款总额的比例(%)
华为终端有限公司	非关联关系	29,951,800.02	1 年以内	34.51
三星电子香港有限公司	非关联关系	15,767,710.26	1 年以内	18.16
惠州 TCL 移动通信有限公司	非关联关系	9,378,065.08	1 年以内	10.80
科友贸易(香港)有限公司	非关联关系	4,920,448.78	1 年以内	5.67
莱尔德电子材料(深圳)有限公司	非关联关系	4,601,034.27	1 年以内	5.30
合计	--	64,619,058.41	--	74.44

(6) 报告期末无应收关联方账款。

(7) 报告期无终止确认的应收款项。

(8) 报告期无以应收款项为标的进行证券化的情况。

## 2、其他应收款

(1) 其他应收款按种类披露：

单位：元 币种：人民币

种类	期末数			
	账面余额		坏账准备	
	金额	比例(%)	金额	比例(%)
单项金额重大并单项计提坏账准备的其他应收款	-	-	-	-
按组合计提坏账准备的其他应收款				
组合 1 账龄组合	2,369,218.69	100.00	592,317.83	25.00
组合 2 关联方组合	-	-	-	-
组合小计	2,369,218.69	100.00	592,317.83	25.00
单项金额虽不重大但单项计提坏账准备的其他应收款	-	-	-	-
合计	2,369,218.69	100.00	592,317.83	25.00

种类	期初数			
	账面余额		坏账准备	
	金额	比例 (%)	金额	比例 (%)
单项金额重大并单项计提坏账准备的其他应收款	-	-	-	-
按组合计提坏账准备的其他应收款				
组合 1 账龄组合	1,381,135.25	100.00	351,633.46	25.46
组合 2 关联方组合	-	-	-	-
组合小计	1,381,135.25	100.00	351,633.46	25.46
单项金额虽不重大但单项计提坏账准备的其他应收款	-	-	-	-
合计	1,381,135.25	100.00	351,633.46	25.46

其他应收款种类的说明:

详见财务报表附注二、公司主要会计政策、会计估计和前期差错中第“10、应收款项”说明。

组合中，按账龄分析法计提坏账准备的其他应收款:

适用  不适用

单位: 元 币种: 人民币

账龄	期末数			期初数		
	账面余额		坏账准备	账面余额		坏账准备
	金额	比例 (%)		金额	比例 (%)	
1 年以内	1,304,628.69	55.06%	65,231.43	852,049.25	61.69%	42,602.46
1 至 2 年	543,404.00	22.94%	54,340.40	103,780.00	7.51%	10,378.00
2 至 3 年	96,880.00	4.09%	48,440.00	253,306.00	18.34%	126,653.00
3 年以上	424,306.00	17.91%	424,306.00	172,000.00	12.46%	172,000.00
合计	2,369,218.69	100.00%	592,317.83	1,381,135.25	100.00%	351,633.46

组合中，采用余额百分比法计提坏账准备的其他应收款:

适用  不适用

组合中，采用其他方法计提坏账准备的其他应收款:

适用  不适用

期末单项金额虽不重大但单项计提坏账准备的其他应收款:

适用  不适用

(2) 无本报告期前已全额计提坏账准备，或计提减值准备的比例较大，但在本期又全额收回或转回，或在本期收回或转回比例较大的其他应收款。无通过重组等方式收回、金额重大的其他应收款。

(3) 本报告期无实际核销的其他应收款。

(4) 本报告期其他应收款中持有公司 5%(含 5%)以上表决权股份的股东单位情况

适用  不适用



(5) 金额较大的其他应收款的性质或内容

余额较大的其他应收款为租房押金。

(6) 其他应收款金额前五名单位情况

单位：元 币种：人民币

单位名称	与本公司关系	金额	年限	占其他应收款总额的比例 (%)
东莞市博业实业有限公司	非关联关系	742,890.00	1 年以内, 1-2 年, 3 年以上	31.36
东莞市长安沙头对外经济发展公司	非关联关系	279,000.00	1-2 年	11.78
林汉升	非关联关系	158,000.00	1 年以内	6.67
柳馨圭	非关联关系	62,601.63	1 年以内	2.64
东莞市长安镇上角股份经济联合社	非关联关系	50,000.00	3 年以上	2.11
合计	--	1,292,491.63	--	54.56

(7) 无其他应收关联方款项。

(8) 无终止确认的其他应收款项。

(9) 无以其他应收款项为标的进行证券化的情况。

### 3、长期股权投资

单位：元 币种：人民币

被投资单位	核算方法	投资成本	期初余额	增减变动	期末余额	在被投资单位持股比例 (%)	在被投资单位表决权比例 (%)	在被投资单位持股比例与表决权比例不一致的说明	减值准备	本期计提减值准备	现金红利
东莞劲胜通信电子精密组件有限公司	成本法	100,000,000.00	-	100,000,000.00	100,000,000.00	100.00	100.00	-	-	-	-

长期股权投资的说明：

详见附注四。

### 4、营业收入和营业成本

(1) 营业收入

单位：元 币种：人民币

项目	本期发生额	上期发生额
营业收入	--	--
主营业务收入	948,616,689.96	711,838,563.24
其他业务收入	11,315,398.85	7,375,257.92

小 计	959,932,088.81	719,213,821.16
营业成本	--	--
主营业务成本	729,394,761.96	541,810,381.36
其他业务成本	8,945,548.66	5,940,101.13
小 计	738,340,310.62	547,750,482.49

(2) 主营业务（分行业）

√适用 □不适用

单位：元 币种：人民币

行业名称	本期发生额		上期发生额	
	营业收入	营业成本	营业收入	营业成本
电子元器件制造业	948,616,689.96	729,394,761.96	711,838,563.24	541,810,381.36

(3) 主营业务（分产品）

√适用 □不适用

单位：元 币种：人民币

产品名称	本期发生额		上期发生额	
	营业收入	营业成本	营业收入	营业成本
精密模具	28,576,035.01	19,696,226.17	26,195,869.72	18,181,651.86
精密结构件	920,040,654.95	709,698,535.79	685,642,693.52	523,628,729.50
合计	948,616,689.96	729,394,761.96	711,838,563.24	541,810,381.36

(4) 主营业务（分地区）

√适用 □不适用

单位：元 币种：人民币

地区名称	本期发生额		上期发生额	
	营业收入	营业成本	营业收入	营业成本
境内	836,215,927.01	642,974,815.48	503,840,532.13	379,436,724.42
转厂出口			182,669,578.83	144,088,525.54
直接出口	112,400,762.95	86,419,946.48	25,328,452.28	18,285,131.40
合计	948,616,689.96	729,394,761.96	711,838,563.24	541,810,381.36

(5) 公司前五名客户的营业收入情况

单位：元 币种：人民币

客户名称	营业收入	占公司全部营业收入的比例(%)
惠州三星电子有限公司	495,323,431.50	51.60
华为终端有限公司	115,473,412.96	12.03
深圳三星科健移动通信技术有限公司	114,338,439.59	11.91
SAMSUNG ELECTRONICS HONGKONG CO., LTD	96,155,631.63	10.02
惠州 TCL 移动通信有限公司	18,372,253.16	1.91

合计	839,663,168.84	87.47
----	----------------	-------

#### 营业收入的说明

①精密模具主要为精密结构件提供模具，另外单独向客户收费的产品。随着公司业务规模的不断扩大，手机及其他消费电子产品的型号、款式等不断增多，精密模具的销售收入也呈小幅上涨态势。

②精密结构件主要为手机外壳产品，为公司的主导产品随着公司在行业内的品牌知名度不断提升及较强的研发创新能力，公司通过与领先的国际品牌消费电子产品制造商建立稳固的客户关系，三星、TCL 等客户订单增加，2010 年度精密结构件收入呈大幅上涨态势。

#### 5、现金流量表补充资料

单位：元 币种：人民币

补充资料	本期金额	上期金额
<b>1. 将净利润调节为经营活动现金流量：</b>		
净利润	75,265,490.62	69,875,030.75
加：资产减值准备	3,895,972.54	948,027.22
固定资产折旧、油气资产折耗、生产性生物资产折旧	20,684,156.31	14,517,564.05
无形资产摊销	968,110.77	444,875.41
长期待摊费用摊销	4,043,302.98	5,846,032.38
处置固定资产、无形资产和其他长期资产的损失（收益以“－”号填列）	-59,959.34	
固定资产报废损失（收益以“－”号填列）		
公允价值变动损失（收益以“－”号填列）		
财务费用（收益以“－”号填列）	-2,895,516.13	1,275,970.88
投资损失（收益以“－”号填列）		
递延所得税资产减少（增加以“－”号填列）	-1,460,824.54	-1,054,893.99
递延所得税负债增加（减少以“－”号填列）		
存货的减少（增加以“－”号填列）	-78,278,264.65	51,498,854.05
经营性应收项目的减少（增加以“－”号填列）	-35,236,794.37	23,611,231.03
经营性应付项目的增加（减少以“－”号填列）	99,984,691.11	-34,064,551.77
其他		
经营活动产生的现金流量净额	86,910,365.30	132,898,140.01
<b>2. 不涉及现金收支的重大投资和筹资活动：</b>		
债务转为资本		
一年内到期的可转换公司债券		
融资租入固定资产		
<b>3. 现金及现金等价物净变动情况：</b>		
现金的期末余额	697,677,174.62	101,443,103.50
减：现金的期初余额	101,443,103.50	61,896,888.88
加：现金等价物的期末余额		
减：现金等价物的期初余额		

现金及现金等价物净增加额	596,234,071.12	39,546,214.62
--------------	----------------	---------------

### 十三、补充资料

#### 1、当期非经常性损益明细表

单位：元 币种：人民币

项目	金额	说明
非流动资产处置损益	59,959.34	详见附注五之 33 (1)
越权审批或无正式批准文件的税收返还、减免	-	
计入当期损益的政府补助（与企业业务密切相关，按照国家统一标准定额或定量享受的政府补助除外）	5,203,035.61	详见附注五之 33 (2)
计入当期损益的对非金融企业收取的资金占用费	-	
企业取得子公司、联营企业及合营企业的投资成本小于取得投资时应享有被投资单位可辨认净资产公允价值产生的收益	-	
非货币性资产交换损益	-	
委托他人投资或管理资产的损益	-	
因不可抗力因素，如遭受自然灾害而计提的各项资产减值准备	-	
债务重组损益	-	
企业重组费用，如安置职工的支出、整合费用等	-	
交易价格显失公允的交易产生的超过公允价值部分的损益	-	
同一控制下企业合并产生的子公司期初至合并日的当期净损益	-	
与公司正常经营业务无关的或有事项产生的损益	-	
除同公司正常经营业务相关的有效套期保值业务外，持有交易性金融资产、交易性金融负债产生的公允价值变动损益，以及处置交易性金融资产、交易性金融负债和可供出售金融资产取得的投资收益	-	
单独进行减值测试的应收款项减值准备转回	-	
对外委托贷款取得的损益	-	
采用公允价值模式进行后续计量的投资性房地产公允价值变动产生的损益	-	
根据税收、会计等法律、法规的要求对当期损益进行一次性调整对当期损益的影响	-	
受托经营取得的托管费收入	-	
除上述各项之外的其他营业外收入和支出	622,725.93	详见附注五之 33、34
其他符合非经常性损益定义的损益项目		
所得税影响额	-882,858.13	
少数股东权益影响额（税后）		
合计	5,002,862.75	

#### 2、净资产收益率及每股收益

报告期利润	加权平均净资产收益率 (%)	每股收益	
		基本每股收益	稀释每股收益
归属于公司普通股股东的净利润	9.69	0.84	0.84
扣除非经常性损益后归属于公司普通股股东的净利润	9.05	0.78	0.78

**3、公司主要会计报表项目的异常情况及原因的说明**
**(1) 资产负债表项目**

单位：元 币种：人民币

资产负债表项目	期末金额	期初金额	增减幅度	变动原因说明
货币资金	797,689,174.62	101,443,103.50	686.34%	报告期首次公开发行股票收到募集资金
应收票据	15,793,484.49	44,774,924.66	-64.73%	主要由于银行承兑汇票到期以及客户减少银行承兑汇票支付
应收账款	80,513,018.39	41,416,334.48	94.40%	随销量而增长
预付款项	32,248,526.01	9,759,593.97	230.43%	本期预付设备、工程款增加
存货	151,558,234.97	73,473,194.41	106.28%	预计下年度销量增长，本期末备货增加
其他流动资产	12,776,715.19	1,952,735.30	554.30%	采购增长，待抵扣设备、材料进项税金增加
短期借款	3,247,430.62	63,997,030.94	-94.93%	本期使用 6,000 万元募集资金偿还短期流动资金借款。
应付票据	10,026,209.78	2,330,014.97	330.31%	随采购量增加而增长
应付账款	212,888,932.62	123,475,248.24	72.41%	随采购量增加而增长
应付职工薪酬	28,388,644.28	15,526,890.37	82.84%	报告期内增加员工薪酬待遇及随着公司业务规模扩大相应增加员工人数所致
应交税费	6,389,043.47	4,682,512.71	36.44%	附注五之 20
股本	100,000,000.00	75,000,000.00	33.33%	附注一之（三）
资本公积	885,520,199.88	60,520,299.88	1363.18%	附注五之 24

**(2) 利润表项目**

单位：元 币种：人民币

利润表项目	本期金额	上期金额	增减幅度	变动原因说明
营业收入	959,932,088.81	719,213,821.16	33.47%	附注五之 27
营业成本	738,340,310.62	547,750,482.49	34.80%	随销量增长而增长
销售费用	21,239,022.85	16,127,352.84	31.70%	为开发日本、欧洲市场，扩大了公司营销队伍，招聘部分外籍营销人员，增加了工资支出
管理费用	117,882,926.73	76,273,102.53	54.55%	报告期内公司首次公开发行股票支付广告费、路演费、上市酒会费等费用 573.80 万元；公司加大新技术、新工艺、新产品的研发投入，本期较上期研发费用同比增加了 896.91 万元；报告期内增加管理人员工资 609.10 万元，伙食费、劳动保险费、住房公积金等福利性开支同比增长 1,194.48 万元。

财务费用	-2,895,516.13	1,275,970.88	-326.93%	主要是用超募资金归还银行借款减少利息支出以及募集资金存款利息增加共同影响所致
资产减值损失	3,895,972.54	948,027.22	310.96%	主要是销量增长, 应收款项所计提的减值损失增加
营业外收入	6,151,625.29	2,934,829.15	109.61%	本期收到的政府补助增加

## (3) 现金流量表项目

单位: 元 币种: 人民币

现金流量表项目	本期金额	上期金额	增减幅度	变动原因说明
经营活动产生的现金流量净额	86,922,365.30	132,898,140.01	-34.59%	主要是本期支付给职工以及为职工支付的现金随销量增加, 应收款项随销量增加
投资活动产生的现金流量净额	-217,421,852.29	-72,586,288.68	199.54%	本期购建长期资产支付的现金增加
筹资活动产生的现金流量净额	826,745,558.11	-20,765,636.71	-4081.32%	主要为本期公开发行 A 股资金收到募集现金增加

 法定代表人: 王九全 主管会计工作负责人: 方荣水 会计机构负责人: 朱邓平

 日期: 2011-3-26 日 日期: 2011-3-26 日 日期: 2011-3-26

## 第十一节 备查文件

- 一、载有法定代表人签名的年度报告文本；
- 二、载有单位负责人、主管会计工作负责人、会计机构负责人签名并盖章的财务报告文本；
- 三、报告期内在中国证监会指定报刊上公开披露过的所有文件的正本及公告的原稿；
- 四、其他有关资料。

上述文件存放于公司证券投资部。

东莞劲胜精密组件股份有限公司

法定代表人：王九全

二〇一一年三月二十六日