

已审财务报表

上海开能环保设备股份有限公司

**2008年度、2009年度、2010年度
及截至2011年6月30日止6个月期间**

上海开能环保设备股份有限公司

目 录

	页 次
一、 审计报告	1 - 2
二、 已审财务报表	
合并资产负债表	3 - 4
合并利润表	5
合并股东/所有者权益变动表	6 - 9
合并现金流量表	10 - 11
公司资产负债表	12 - 13
公司利润表	14
公司股东/所有者权益变动表	15 - 18
公司现金流量表	19 - 20
财务报表附注	21 - 105
财务报表补充资料	106 - 114
财务报表补充资料	
1. 非经常性损益明细表	106 - 107
2. 净资产收益率和每股收益	108
3. 公司主要会计报表项目的异常情况及原因的说明	108 - 114

审计报告

安永华明(2011)审字第60608622_B03号

上海开能环保设备股份有限公司全体股东:

我们审计了后附的上海开能环保设备股份有限公司(以下简称“贵公司”)按照财务报表附注二所述的编制基础编制的财务报表,包括2008年12月31日、2009年12月31日、2010年12月31日及2011年6月30日的合并及公司的资产负债表,2008年度、2009年度、2010年度及截至2011年6月30日止6个月期间的合并及公司的利润表、股东/所有者权益变动表和现金流量表以及财务报表附注。

一、管理层对财务报表的责任

编制和公允列报财务报表是贵公司管理层的责任。这种责任包括:(1)按照财务报表附注二所述的编制基础编制财务报表,并使其实现公允反映;(2)设计、执行和维护必要的内部控制,以使财务报表不存在由于舞弊或错误而导致的重大错报。

二、注册会计师的责任

我们的责任是在执行审计工作的基础上对财务报表发表审计意见。我们按照中国注册会计师审计准则的规定执行了审计工作。中国注册会计师审计准则要求我们遵守中国注册会计师职业道德守则,计划和执行审计工作以对财务报表是否不存在重大错报获取合理保证。

审计工作涉及实施审计程序,以获取有关财务报表金额和披露的审计证据。选择的审计程序取决于注册会计师的判断,包括对由于舞弊或错误导致的财务报表重大错报风险的评估。在进行风险评估时,我们考虑与财务报表编制和公允列报相关的内部控制,以设计恰当的审计程序。审计工作还包括评价管理层选用会计政策的恰当性和作出会计估计的合理性,以及评价财务报表的总体列报。

我们相信,我们获取的审计证据是充分的、适当的,为发表审计意见提供了基础。



审计报告(续)

安永华明(2011)审字第60608622_B03号

三、审计意见

我们认为,上述上海开能环保设备股份有限公司(“贵公司”)合并及公司财务报表在所有重大方面已经按照财务报表附注二所述的编制基础编制,公允地反映了贵公司2008年12月31日、2009年12月31日、2010年12月31日及2011年6月30日的合并及公司财务状况以及2008年度、2009年度、2010年度及截至2011年6月30日止6个月期间的合并及公司经营成果和现金流量。



中国 北京



汪阳

中国注册会计师: 汪 阳



施瑾

中国注册会计师: 施 瑾

2011年8月2日

上海开能环保设备股份有限公司

合并资产负债表

2008年12月31日、2009年12月31日、2010年12月31日及2011年6月30日

人民币元

	附注五	2011年6月30日	2010年12月31日	2009年12月31日	2008年12月31日
资产					
流动资产					
货币资金	1	53,791,931.15	40,040,127.36	42,604,562.73	21,730,168.45
应收票据	2	100,000.00	-	-	-
应收账款	3	17,888,401.36	14,982,148.39	9,505,731.44	7,217,391.29
预付款项	5	1,737,119.62	1,265,430.73	1,629,115.07	1,052,276.41
其他应收款	4	2,417,471.62	823,683.16	985,611.86	1,012,318.76
存货	6	35,945,673.94	29,202,619.67	32,093,143.21	21,798,756.85
其他流动资产	7	125,823.90	84,315.15	141,368.80	162,252.91
流动资产合计		112,006,421.59	86,398,324.46	86,959,533.11	52,973,164.67
非流动资产					
固定资产	8	84,170,004.64	82,453,150.08	75,464,815.09	63,868,633.81
在建工程	9	395,172.45	682,532.43	456,061.76	731,662.53
无形资产	10	12,038,353.22	12,198,155.87	12,518,523.07	12,842,132.11
长期待摊费用	11	5,625,859.90	5,551,025.03	5,829,280.32	5,099,226.41
递延所得税资产	12	311,064.53	275,019.41	425,690.02	287,465.77
其他非流动资产	13	5,322,774.00	7,489,695.00	2,559,966.60	1,817,764.68
非流动资产合计		107,863,228.74	108,649,577.82	97,254,336.86	84,646,885.31
资产总计		219,869,650.33	195,047,902.28	184,213,869.97	137,620,049.98

法定代表人:

主管会计工作负责人

会计机构负责人:

上海开能环保设备股份有限公司

合并资产负债表(续)

2008年12月31日、2009年12月31日、2010年12月31日及2011年6月30日

人民币元



负债和股东/所有者 权益	附注五	2011年6月30日	2010年12月31日	2009年12月31日	2008年12月31日
流动负债					
短期借款	15	24,950,000.00	24,700,000.00	24,700,000.00	-
应付账款	16	15,211,443.49	9,627,285.33	6,814,087.97	4,424,087.78
预收款项	17	3,149,133.47	1,948,961.15	3,880,032.91	2,850,830.38
应付职工薪酬	18	37,907.75	37,907.75	37,907.75	37,907.75
应交税费	19	2,459,683.42	3,764,575.94	1,684,836.04	1,542,410.16
其他应付款	20	3,796,673.28	3,780,521.76	2,911,929.14	3,100,059.85
一年内到期的 非流动负债	21	800,000.00	800,000.00	1,313,400.00	-
其他流动负债	22	-	-	199,875.00	-
流动负债合计		50,404,841.41	44,659,251.93	41,542,068.81	11,955,295.92
非流动负债					
专项应付款	24	9,600,000.00	9,600,000.00	4,800,000.00	-
长期应付款	23	473,128.24	-	-	-
其他非流动负债	25	-	-	800,000.00	1,313,400.00
非流动负债合计		10,073,128.24	9,600,000.00	5,600,000.00	1,313,400.00
负债合计		60,477,969.65	54,259,251.93	47,142,068.81	13,268,695.92
股东/所有者权益					
股本/实收资本	26	82,500,000.00	82,500,000.00	82,500,000.00	82,500,000.00
资本公积	27	21,726,270.42	21,726,270.42	21,726,270.42	21,726,270.42
盈余公积	28	9,408,424.16	9,408,424.16	5,646,756.53	2,233,787.83
未分配利润	29	42,326,484.01	23,829,889.98	24,110,094.79	15,279,248.54
归属于母公司股东/ 所有者权益合计		155,961,178.59	137,464,584.56	133,983,121.74	121,739,306.79
少数股东权益		3,430,502.09	3,324,065.79	3,088,679.42	2,612,047.27
股东/所有者权益合计		159,391,680.68	140,788,650.35	137,071,801.16	124,351,354.06
负债和股东/所有者 权益总计		219,869,650.33	195,047,902.28	184,213,869.97	137,620,049.98

法定代表人:

主管会计工作负责人

会计机构负责人:

上海开能环保设备股份有限公司

合并利润表

2008年度、2009年度、2010年度及截至2011年6月30日止6个月期间

人民币元

	附注五	2011年1月至6月	2010年	2009年	2008年
一、营业收入	30	96,913,073.32	165,041,363.89	124,941,633.30	96,040,612.06
减：营业成本	30	54,801,843.82	87,079,047.73	65,746,751.11	54,162,822.22
营业税金及附加	31	257,060.32	559,368.85	416,614.82	570,218.29
销售费用	32	7,428,588.54	14,007,517.59	10,855,566.76	10,910,738.68
管理费用	33	11,051,479.34	20,221,818.39	17,359,246.80	16,038,710.89
财务费用	34	1,170,097.85	1,410,249.31	623,700.23	500,485.58
资产减值损失	35	240,300.79	308,929.24	121,495.05	125,488.07
二、营业利润		21,963,702.66	41,454,432.78	29,818,258.53	13,732,148.33
加：营业外收入	36	161,164.89	1,965,823.27	1,174,209.60	396,494.89
减：营业外支出	37	9,306.00	121,367.15	317,079.66	298,330.83
其中：非流动资产 处置损失	37	-	35,967.15	-	-
三、利润总额		22,115,561.55	43,298,888.90	30,675,388.47	13,830,312.39
减：所得税费用	38	3,512,531.22	6,582,039.71	3,929,941.37	1,219,181.45
四、净利润		18,603,030.33	36,716,849.19	26,745,447.10	12,611,130.94
归属于母公司股东/ 所有者的净利润		18,496,594.03	36,481,462.82	26,268,814.95	12,218,926.76
少数股东收益		106,436.30	235,386.37	476,632.15	392,204.18
五、每股收益	39				
基本每股收益		0.22	0.44	0.32	0.15
稀释每股收益		0.22	0.44	0.32	0.15
六、其他综合收益		-	-	-	-
七、综合收益总额		18,603,030.33	36,716,849.19	26,745,447.10	12,611,130.94
归属于母公司股东/所有者 的综合收益总额		18,496,594.03	36,481,462.82	26,268,814.95	12,218,926.76
归属于少数股东的 综合收益总额		106,436.30	235,386.37	476,632.15	392,204.18

法定代表人：


主管会计工作负责人：

审计机构负责人：

上海开能环保设备股份有限公司

合并股东/所有者权益变动表

截至2011年6月30日止期间



	归属于母公司所有者权益				少数股东权益	股东/所有者 权益合计
	股本	资本公积	盈余公积	未分配利润		
一、本年年初余额	82,500,000.00	21,726,270.42	9,408,424.16	23,829,889.98	3,324,065.79	140,788,650.35
二、本年增减变动金额	-	-	-	18,496,594.03	106,436.30	18,603,030.33
(一) 净利润	-	-	-	-	-	-
(二) 提取盈余公积	-	-	-	-	-	-
(三) 对股东/所有者的分配	-	-	-	-	-	-
三、本年年末余额	82,500,000.00	21,726,270.42	9,408,424.16	42,326,484.01	3,430,502.09	159,391,680.68



3-2-1-8

法定代表人：




主管会计工作负责人：



会计机构负责人：



上海开能环保设备股份有限公司



合并股东/所有者权益变动表(续)



	归属于母公司所有者权益				少数股东权益	股东/所有者 权益合计
	股本	资本公积	盈余公积	未分配利润		
一、本年年初余额	82,500,000.00	21,726,270.42	5,646,756.53	24,110,094.79	3,088,679.42	137,071,801.16
二、本年增减变动金额	-	-	-	36,481,462.82	235,386.37	36,716,849.19
(一) 净利润	-	-	3,761,667.63	(3,761,667.63)	-	-
(二) 提取盈余公积	-	-	-	(33,000,000.00)	-	(33,000,000.00)
(三) 对股东/所有者的分配	-	-	-	-	-	-
三、本年年末余额	82,500,000.00	21,726,270.42	9,408,424.16	23,829,889.98	3,324,065.79	140,788,650.35

小计



法定代表人:

主管会计工作负责人:




会计机构负责人:

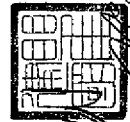
上海开能环保设备股份有限公司

合并股东/所有者权益变动表(续)



	归属于母公司股东权益				少数股东权益	股东/所有者 权益合计
	股本	资本公积	盈余公积	未分配利润		
一、本年初余额	82,500,000.00	21,726,270.42	2,233,787.83	15,279,248.54	2,612,047.27	124,351,354.06
二、本年增减变动金额	-	-	-	26,268,814.95	476,632.15	26,745,447.10
(一) 净利润	-	-	3,412,968.70	(3,412,968.70)	-	-
(二) 提取盈余公积	-	-	-	(14,025,000.00)	-	(14,025,000.00)
(三) 对股东/所有者的分配	-	-	-	24,110,094.79	3,088,679.42	137,071,801.16
三、本年年末余额	82,500,000.00	21,726,270.42	5,646,756.53	24,110,094.79	3,088,679.42	137,071,801.16

3-2-1-10



法定代表人: *[Signature]*



主管会计工作负责人: *[Signature]*

会计机构负责人: *[Signature]*

佩君佳

上海开能环保设备股份有限公司

合并股东/所有者权益变动表(续)



	归属于母公司股东权益				少数股东权益	股东/所有者 权益合计
	股本/实收资本	资本公积	盈余公积	未分配利润		
一、本年初余额	55,000,000.00	34,773,972.71	2,699,203.13	17,047,204.19	109,520,380.03	111,740,223.12
二、本年增减变动金额	-	-	-	12,218,926.76	12,218,926.76	12,611,130.94
(一) 净利润	-	-	1,415,164.44	(1,415,164.44)	-	-
(二) 提取盈余公积	-	-	-	-	-	-
(三) 股份制改制折股 转为股本	27,500,000.00	(13,047,702.29)	(1,880,579.74)	(12,571,717.97)	-	-
三、本年年末余额	82,500,000.00	21,726,270.42	2,233,787.83	15,279,248.54	121,739,306.79	124,351,354.06



法定代表人:



会计机构负责人:



上海开能环保设备股份有限公司

合并现金流量表

2008年度、2009年度、2010年度及截至2011年6月30日止6个月期间

人民币元

	附注五	2011年1月至6月	2010年	2009年	2008年
一、经营活动产生的现金流量					
销售商品、提供劳务收到的现金		105,880,346.98	168,768,207.81	137,760,903.84	105,199,716.44
收到的税费返还		920,896.36	1,245,670.47	2,318,422.07	1,173,677.84
收到其他与经营活动有关的现金	40	928,052.92	1,981,605.85	4,216,541.92	2,111,826.25
经营活动现金流入小计		107,729,296.26	171,995,484.13	144,295,867.83	108,485,220.53
购买商品、接受劳务支付的现金		59,127,087.07	77,029,018.29	80,446,619.79	51,608,750.24
支付给职工以及为职工支付的现金		13,146,032.53	19,432,454.40	14,722,636.59	11,528,535.68
支付的各项税费		6,959,872.63	10,196,358.36	7,065,206.98	7,239,775.72
支付其他与经营活动有关的现金	40	9,723,418.80	17,608,246.65	16,103,734.05	18,689,702.04
经营活动现金流出小计		88,956,411.03	124,266,077.70	118,338,197.41	89,066,763.68
经营活动产生的现金流量净额	41	18,772,885.23	47,729,406.43	25,957,670.42	19,418,456.85
二、投资活动产生的现金流量					
收回投资收到的现金		-	-	-	-
取得投资收益收到的现金		-	-	-	-
处置固定资产、无形资产和其他长期资产收回的现金净额		12,512.82	118,856.00	91,000.00	-
收到其他与投资活动有关的现金		3,000,000.00	-	-	-
投资活动现金流入小计		3,012,512.82	118,856.00	91,000.00	-
并购企业支付的现金		-	-	-	-
购建固定资产、无形资产和其他长期资产支付的现金		7,377,739.07	20,818,774.76	19,910,753.67	16,750,854.68
投资支付的现金		-	-	-	-
支付其他与投资活动有关的现金		-	-	-	-
投资活动现金流出小计		7,377,739.07	20,818,774.76	19,910,753.67	16,750,854.68
投资活动产生的现金流量净额		(4,365,226.25)	(20,699,918.76)	(19,819,753.67)	(16,750,854.68)



法定代表人:




主管会计工作负责人:




会计机构负责人:

上海开能环保设备股份有限公司

合并现金流量表(续)

2008年度、2009年度、2010年度及截至2011年6月30日止6个月期间

人民币元

	附注五	2011年1月至6月	2010年	2009年	2008年
三、 筹资活动产生的现金流量					
吸收投资收到的现金		-	-	-	-
取得借款收到的现金		10,000,000.00	25,000,000.00	25,000,000.00	-
收到其他与筹资活动有关的现金	40	-	4,800,000.00	4,800,000.00	-
筹资活动现金流入小计		10,000,000.00	29,800,000.00	29,800,000.00	-
偿还债务支付的现金		9,750,000.00	25,000,000.00	300,000.00	10,000,000.00
分配股利、利润或偿付利息支付的现金		740,708.56	34,183,906.01	14,749,437.87	498,108.00
支付其他与筹资活动有关的现金	40	-	-	-	2,640,000.00
筹资活动现金流出小计		10,490,708.56	59,183,906.01	15,049,437.87	13,138,108.00
筹资活动产生的现金流量净额		(490,708.56)	(29,383,906.01)	14,750,562.13	(13,138,108.00)
四、 汇率变动对现金的影响					
		(165,146.63)	(210,017.03)	(14,084.60)	(183,657.97)
五、 现金及现金等价物净增加/(减少)额					
加：年初现金及现金等价物余额		13,751,803.79	(2,564,435.37)	20,874,394.28	(10,654,163.80)
年末现金及现金等价物余额	41	40,040,127.36	42,604,562.73	21,730,168.45	32,384,332.25
		53,791,931.15	40,040,127.36	42,604,562.73	21,730,168.45

法定代表人：

主管会计工作负责人：

会计机构负责人：

上海开能环保设备股份有限公司

公司资产负债表

2008年12月31日、2009年12月31日、2010年12月31日和2011年6月30日

人民币元



资产	附注十三	2011年6月30日	2010年12月31日	2009年12月31日	2008年12月31日
资产					
流动资产					
货币资金		41,694,964.48	25,813,210.41	33,053,229.43	15,288,695.14
应收账款	1	16,441,117.37	19,646,839.44	12,805,957.13	6,275,110.24
预付款项		762,682.63	1,039,834.70	1,337,688.47	638,943.20
其他应收款	2	1,227,776.11	450,027.69	829,927.78	785,371.06
存货		26,092,393.36	22,370,450.59	25,670,144.94	14,605,425.27
其他流动资产		45,833.34	24,930.00	92,440.00	120,000.00
流动资产合计		86,264,767.29	69,345,292.83	73,789,387.75	37,713,544.91
非流动资产					
长期股权投资	3	19,129,343.75	19,129,343.75	14,629,343.75	14,748,775.98
固定资产		79,543,220.08	77,925,391.14	71,877,950.28	59,949,498.54
在建工程		395,172.45	682,532.43	456,061.76	731,662.53
无形资产		12,038,353.22	12,198,155.87	12,518,523.07	12,842,132.11
长期待摊费用		4,819,928.74	5,200,412.89	5,332,188.06	4,593,755.90
递延所得税资产		238,625.79	218,874.47	371,287.40	231,093.94
其他非流动资产		5,322,774.00	3,342,515.00	1,504,966.60	1,817,764.68
非流动资产合计		121,487,418.03	118,697,225.55	106,690,320.92	94,914,683.68
资产总计		207,752,185.32	188,042,518.38	180,479,708.67	132,628,228.59

法定代表人:

主管会计工作负责人:

会计机构负责人:

上海开能环保设备股份有限公司


公司资产负债表(续)

2008年12月31日、2009年12月31日、2010年12月31日及2011年6月30日


人民币元

附注十三	2011年6月30日	2010年12月31日	2009年12月31日	2008年12月31日
负债和股东/所有者权益				
流动负债				
短期借款	24,950,000.00	24,700,000.00	24,700,000.00	-
应付账款	17,311,163.23	15,718,463.01	12,665,764.90	11,235,138.22
预收款项	1,689,783.81	958,032.02	2,768,772.19	1,981,843.84
应付职工薪酬	-	-	-	-
应交税费	2,116,140.67	3,163,098.68	1,202,363.79	507,512.60
其他应付款	3,412,413.20	3,453,170.40	2,667,265.60	2,686,084.56
一年内到期的非流动负债	800,000.00	800,000.00	1,313,400.00	-
其他流动负债	-	-	-	-
流动负债合计	50,279,500.91	48,792,764.11	45,317,566.48	18,410,579.22
非流动负债				
专项应付款	9,600,000.00	9,600,000.00	4,800,000.00	-
长期应付款	473,128.24	-	-	-
其他非流动负债	-	-	800,000.00	1,313,400.00
非流动负债合计	10,073,128.24	9,600,000.00	5,600,000.00	1,313,400.00
负债合计	60,352,629.15	58,392,764.11	50,917,566.48	17,723,979.22
股东/所有者权益				
实收资本	82,500,000.00	82,500,000.00	82,500,000.00	82,500,000.00
资本公积	21,661,641.46	21,661,641.46	21,661,641.46	21,781,073.69
盈余公积	7,251,311.27	7,251,311.27	3,942,550.06	1,062,317.56
未分配利润	35,986,603.44	18,236,801.54	21,457,950.67	9,560,858.12
股东/所有者权益合计	147,399,556.17	129,649,754.27	129,562,142.19	114,904,249.37
负债和股东/所有者权益总计	207,752,185.32	188,042,518.38	180,479,708.67	132,628,228.59

法定代表人:



主管会计工作负责人:



审计机构负责人:



上海开能环保设备股份有限公司

公司利润表

2008年度、2009年度、2010年度及截至2011年6月30日止6个月期间


人民币元

	附注十三	2011年1月至6月	2010年	2009年	2008年
一、营业收入	4	78,437,302.41	141,055,306.90	101,794,170.73	72,505,366.53
减：营业成本	4	44,810,341.20	77,426,745.04	56,300,977.58	44,370,503.31
营业税金及附加		70,750.69	203,423.33	80,855.39	231,803.77
销售费用		2,856,934.86	7,949,936.44	5,705,221.66	3,600,974.58
管理费用		8,794,173.51	16,979,737.07	14,537,682.97	12,588,237.60
财务费用		1,112,660.31	1,329,447.28	563,030.68	433,004.67
资产减值损失		131,675.42	297,313.86	134,623.02	137,963.13
加：投资收益	5	-	-	6,590,000.00	-
二、营业利润		20,660,766.42	36,868,703.88	31,061,779.43	11,142,879.47
加：营业外收入		149,959.02	1,932,024.48	1,173,609.60	394,928.00
减：营业外支出		9,306.00	115,168.14	316,080.00	5,500.00
其中：非流动资产 处置损失		-	29,768.14	-	-
三、利润总额		20,801,419.44	38,685,560.22	31,919,309.03	11,532,307.47
减：所得税费用		3,051,617.54	5,597,948.14	3,116,983.98	821,181.61
四、净利润		17,749,801.90	33,087,612.08	28,802,325.05	10,711,125.86
五、其他综合收益		-	-	-	-
六、综合收益总额		17,749,801.90	33,087,612.08	28,802,325.05	10,711,125.86


法定代表人：




主管会计工作负责人：





会计机构负责人：




上海开能环保设备股份有限公司


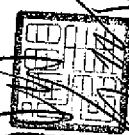
股东/所有者权益变动表



截至2011年6月30日止6个月期间





	股本	资本公积	盈余公积	未分配利润	股东/所有者权益合计
一、本年初余额	82,500,000.00	21,661,641.46	7,251,311.27	18,236,801.54	129,649,754.27
二、本年增减变动金额	-	-	-	17,749,801.90	17,749,801.90
(一) 净利润	-	-	-	-	-
(二) 提取盈余公积	-	-	-	-	-
(三) 对股东/所有者的分配	-	-	-	-	-
三、本年年末余额	82,500,000.00	21,661,641.46	7,251,311.27	35,986,603.44	147,399,556.17

3-2-1-17


法定代表人：



主管会计工作负责人：



会计机构负责人：




上海开能环保设备股份有限公司

股东/所有者权益变动表



	股本	资本公积	盈余公积	未分配利润	股东/所有者权益合计
一、本年初余额	82,500,000.00	21,661,641.46	3,942,550.06	21,457,950.67	129,562,142.19
二、本年增减变动金额	-	-	-	33,087,612.08	33,087,612.08
(一) 净利润	-	-	3,308,761.21	(3,308,761.21)	-
(二) 提取盈余公积	-	-	-	(33,000,000.00)	(33,000,000.00)
(三) 对股东/所有者的分配	-	-	-	-	-
三、本年年末余额	82,500,000.00	21,661,641.46	7,251,311.27	18,236,801.54	129,649,754.27

3-2-1-18




法定代表人:



主管会计工作负责人:



会计机构负责人:




上海开能环保设备股份有限公司

股东/所有者权益变动表(续)



	股本	资本公积	盈余公积	未分配利润	股东/所有者权益合计
一、本年初余额	82,500,000.00	21,781,073.69	1,062,317.56	9,560,858.12	114,904,249.37
二、本年增减变动金额	-	-	-	28,802,325.05	28,802,325.05
(一) 净利润	-	-	-	(2,880,232.50)	-
(二) 提取盈余公积	-	-	2,880,232.50	(14,025,000.00)	(14,025,000.00)
(三) 对股东/所有者的分配	-	-	-	-	(119,432.23)
(四) 其他	-	-	-	-	-
三、本年年末余额	82,500,000.00	21,661,641.46	3,942,550.06	21,457,950.67	129,562,142.19

3-2-1-19



法定代表人:




主管会计工作负责人:



会计机构负责人:


上海开能环保设备股份有限公司


股东/所有者权益变动表(续)



	股本/实收资本	资本公积	盈余公积	未分配利润	股东/所有者权益合计
一、本年初余额	55,000,000.00	34,828,775.98	1,871,784.72	12,492,562.81	104,193,123.51
二、本年增减变动金额	-	-	-	10,711,125.86	10,711,125.86
(一) 净利润	-	-	1,071,112.58	(1,071,112.58)	-
(二) 提取盈余公积	27,500,000.00	(13,047,702.29)	(1,880,579.74)	(12,571,717.97)	-
(三) 股份改制折股转为股本	-	-	-	-	-
三、本年年末余额	82,500,000.00	21,781,073.69	1,062,317.56	9,560,858.12	114,904,249.37

法定代表人: 

主管会计工作负责人: 

会计机构负责人: 

上海开能环保设备股份有限公司

公司现金流量表

2008年度、2009年度、2010年度及截至2011年6月30日止6个月期间

人民币元

	附注十三	2011年1月至6月	2010年	2009年	2008年
一、 经营活动产生的现金流量					
销售商品、提供劳务收到的现金		89,873,870.71	151,257,399.72	106,890,782.96	79,801,100.73
收到的税费返还		920,896.36	1,232,394.94	2,313,234.06	1,030,818.32
收到其他与经营活动有关的现金		668,540.85	1,878,792.12	3,390,834.09	1,062,286.29
经营活动现金流入小计		91,263,307.92	154,368,586.78	112,594,851.11	81,894,205.34
购买商品、接受劳务支付的现金		48,703,643.75	72,552,393.38	67,009,530.11	44,974,108.13
支付给职工以及为职工支付的现金		7,763,357.02	11,902,896.26	13,870,859.67	5,410,367.35
支付的各项税费		5,154,248.76	7,367,816.89	3,889,059.24	3,993,546.90
支付其他与经营活动有关的现金		6,603,688.18	18,849,138.98	12,785,621.77	11,158,767.96
经营活动现金流出小计		68,224,937.71	110,672,245.51	97,555,070.79	65,536,790.34
经营活动产生的现金流量净额	6	23,038,370.21	43,696,341.27	15,039,780.32	16,357,415.00
二、 投资活动产生的现金流量					
收回投资收到的现金		-	-	-	-
取得投资收益收到的现金		-	-	6,590,000.00	-
处置固定资产、无形资产和 其他长期资产收回的现金净额		-	112,683.00	91,000.00	-
收到其他与投资活动有关的现金		-	-	-	-
投资活动现金流入小计		-	112,683.00	6,681,000.00	-
购建固定资产、无形资产和 其他长期资产支付的现金		6,508,911.25	16,993,648.59	18,707,737.55	16,329,369.00
投资支付的现金		-	4,500,000.00	-	-
支付其他与投资活动有关的现金		-	-	-	-
投资活动现金流出小计		6,508,911.25	21,493,648.59	18,707,737.55	16,329,369.00
投资活动产生的现金流量净额		(6,508,911.25)	(21,380,965.59)	(12,026,737.55)	(16,329,369.00)

法定代表人:

主管会计工作负责人:

会计机构负责人:

上海开能环保设备股份有限公司

公司现金流量表(续)

2008年度、2009年度、2010年度及截至2011年6月30日止6个月期间



	附注十三	2011年1月至6月	2010年	2009年	2008年
三、 筹资活动产生的现金流量					
吸收投资收到的现金		-	-	-	-
取得借款收到的现金		10,000,000.00	25,000,000.00	25,000,000.00	-
收到其他与筹资活动有关的现金		-	4,800,000.00	4,800,000.00	-
筹资活动现金流入小计		10,000,000.00	29,800,000.00	29,800,000.00	-
偿还债务支付的现金		9,750,000.00	25,000,000.00	300,000.00	10,000,000.00
分配股利、利润或偿付利息支付的现金		740,708.56	34,183,906.01	14,749,437.87	498,108.00
支付其他与筹资活动有关的现金		-	-	-	2,640,000.00
筹资活动现金流出小计		10,490,708.56	59,183,906.01	15,049,437.87	13,138,108.00
筹资活动产生的现金流量净额		(490,708.56)	(29,383,906.01)	14,750,562.13	(13,138,108.00)
四、 汇率变动对现金的影响					
		(156,996.33)	(171,488.69)	929.39	(148,258.07)
现金及现金等价物净增加/(减少)额		15,881,754.07	(7,240,019.02)	17,764,534.29	(13,258,320.07)
加：年初现金及现金等价物余额		25,813,210.41	33,053,229.43	15,288,695.14	28,547,015.21
年末现金及现金等价物余额	6	41,694,964.48	25,813,210.41	33,053,229.43	15,288,695.14



法定代表人:

主管会计工作负责人:

会计机构负责人:

上海开能环保设备股份有限公司

财务报表附注

2008年度、2009年度、2010年度及截至2011年6月30日止6个月期间

一、公司基本情况

1、公司历史沿革及改制情况

上海开能环保设备股份有限公司(以下简称“本公司”或“公司”),前身系由上海建国创业投资有限公司(以下简称“建国创业投资”)与上海市建国社会公益基金会(以下简称“建国基金会”)于2001年2月27日共同发起设立的上海加枫净水设备有限公司,原注册资本为1,000万元,其中前者出资714.3万元,后者出资285.7万元。

2001年6月12日,上海加枫净水设备有限公司更名为上海开能环保设备有限公司(以下简称“开能有限”)。

2003年9月,开能有限股东建国创业投资和建国基金会分别与瞿建国签订《股权转让协议》,建国创业投资同意将其持有的开能有限71.43%的股权按原出资额714.3万元的价格转让给瞿建国;建国基金会同意将其持有的开能有限15.57%的股权按原出资额155.7万元的价格转让给瞿建国。同时,建国基金会与杨焕凤签订《股权转让协议》,同意将其持有的开能有限13%的股权按原出资额130万元的价格转让给杨焕凤。至此,开能有限股东为瞿建国和杨焕凤两位自然人,其中:瞿建国投资870万元,占87%;杨焕凤投资130万元,占13%。

2004年3月,开能有限股东会决议,将应付瞿建国之借款2,000万元转增为注册资本。开能有限注册资金由1,000万元增至3,000万元,其中:瞿建国投资2,870万元,占95.67%;杨焕凤投资130万元,占4.33%。

2007年11月24日,开能有限股东会决议增加注册资本1,500万元,由杨焕凤、瞿佩君、高国垒等37名自然人及上海高森投资有限公司(以下简称“高森投资”)出资认缴。2007年12月6日,经上海市工商行政管理局浦东新区分局核准,开能有限注册资本增至4,500万元,共39名股东,其中:自然人38名(瞿建国持有2,870万元,占63.78%;杨焕凤持有270.50万元,占6.01%;瞿佩君持有60万元,占1.33%;高国垒持有50万元,占1.11%;其余自然人持有749.50万元,占16.66%),企业法人1名(高森投资持有500万元,占11.11%)。

2007年12月，开能有限股东会决议增加注册资本1,000万元，由鲁特投资咨询(上海)有限公司(以下简称“鲁特投资”)出资认缴。经上海市工商行政管理局浦东新区分局核准，开能有限注册资本增至5,500万元，共40名股东，其中：自然人38名(其中瞿建国持有2,870万元，占52.18%)，企业法人2名(高森投资持有500万元，占9.09%；鲁特投资持有1,000万元，占18.18%)。

2007年12月29日，开能有限临时股东会决议，同意股东周德龙将所持有的开能有限0.18%的股权以16万元的价格转让给股东杨焕凤。2008年1月11日，上海市工商行政管理局浦东新区分局核准了该次变更登记。

2008年，开能有限以2007年12月31日经审计后的净资产104,281,073.69元按1:0.791的比例进行折股整体改制为股份有限公司，其中：82,500,000.00元折合为本公司的股本，余额21,781,073.69元作为本公司的资本公积，业经安永大华会计师事务所有限责任公司验证并出具安永大华业字(2008)第203号验资报告。本公司于2008年3月3日取得由上海市工商行政管理局换发的注册号为310115000602511号企业法人营业执照。注册地址和总部地址均为上海浦东新区川沙镇川大路518号，现法定代表人为瞿建国。营业期限为2001年2月27日至不约定期限。

于2009年及2011年6月30日期间内，本公司自然人股东有股权转让情况发生，具体参见本附注五、26，股本未发生变化，截止2011年6月30日仍为8,250万元。其中：自然人股东持有6,000万股，占72.73%(瞿建国持有4,305万股，占52.18%；杨焕凤持有533.25万股，占6.46%；瞿佩君持有90万股，占1.09%；高国垒持有75万股，占0.91%；其余自然人持有996.75万股，占12.09%)；高森投资持有750万股，占9.09%；鲁特投资持有1,500万股，占18.18%。

2、公司的业务性质和主要经营活动

本公司经营范围：净水设备及相关环保产品、壁炉、烤炉(不含压力容器)、燃气器具、电热水器具(凭许可证经营)、太阳能设备、空气调节设备的生产、销售、租赁及上述相关产品的技术咨询服务，自有房屋租赁，经营本企业自产产品及技术的出口业务，经营本企业生产、科研所需原辅料、机械设备、仪器仪表、零配件及技术的进口业务(国家限定公司经营和国家禁止进出口的商品及技术除外)，经营进料加工及“三来一补”业务，(以上各项涉及专项审批的凭许可证经营)。

本公司属于人居水环保设备制造及服务行业。

本公司及子公司(以下统称“本集团”)主要从事净水、软水设备及其核心零部件并兼营壁炉的生产和销售。

本集团本报告期内，主业未发生变动。

3、公司的基本组织架构

本公司设立了股东大会、董事会和监事会，股东大会是本公司的最高权力机构，董事会是股东大会的执行机构，监事会是本公司的内部监督机构。本公司董事会下设审计委员会、薪酬与考核委员会，参与本公司重大决策的制定与监督。为了本公司日常生产经营和管理工作的顺利进行，本公司设立了营运部、制造部、营销部、行政部、财务部、研发中心、客户服务中心和内部审计部等相关部门。

4、母公司及最终控股股东名称

本公司直接及最终控股股东为瞿建国。

二、公司主要会计政策、会计估计和前期差错

1、财务报表的编制基础

本公司于2008年3月3日由上海开能环保设备有限公司整体变更而成，变更前后的合并财务报表均按报告期各年实际存在的公司架构构成实体编制。

本财务报表按照财政部于2006年2月颁布的《企业会计准则—基本准则》和38项具体会计准则、其后颁布的应用指南、解释以及其他相关规定(以下统称“新企业会计准则”)编制。

本财务报表以持续经营为基础列报，用于本公司申报发行人民币普通股A股股票。

会计核算以权责发生制为基础，以历史成本为计价原则。资产如果发生减值，则按照相关规定计提相应的减值准备。

2、遵循企业会计准则的声明

本财务报表符合企业会计准则的要求，真实、完整地反映了本公司于2008年12月31日、2009年12月31日、2010年12月31日及2011年6月30日的合并及公司财务状况以及2008年度、2009年度、2010年度及截至2011年6月30日止6个月期间的合并及公司经营成果和现金流量。

3、会计期间

本集团的会计期间分为年度和中期。会计年度采用公历年度，即每年自1月1日起至12月31日止。会计中期是指短于一个完整的会计年度的报告期间。

4、记账本位币

本集团记账本位币和编制本财务报表所采用的货币均为人民币。除有特别说明外，均以人民币元为单位表示。

5、同一控制下和非同一控制下企业合并的会计处理方法

企业合并指将两个或两个以上单独的企业合并形成一个报告主体的交易或事项。企业合并分为同一控制下企业合并和非同一控制下企业合并。

同一控制下企业合并

参与合并的企业在合并前后均受同一方或相同的多方最终控制，且该控制并非暂时性的，为同一控制下的企业合并。同一控制下的企业合并，在合并日取得对其他参与合并企业控制权的一方为合并方，参与合并的其他企业为被合并方。合并日指合并方实际取得对被合并方控制权的日期。

合并方在企业合并中取得的资产和负债，按合并日在被合并方的账面价值计量。合并方取得的净资产账面价值与支付的合并对价的账面价值(或发行股份面值总额)的差额，调整资本公积中的股本溢价及原制度资本公积转入的余额，不足冲减的则调整留存收益。

非同一控制下的企业合并

参与合并的企业在合并前后不受同一方或相同的多方最终控制的，为非同一控制下的企业合并。非同一控制下的企业合并，在购买日取得对其他参与合并企业控制权的一方为购买方，参与合并的其他企业为被购买方。购买日为购买方实际取得对被购买方控制权的日期。

非同一控制下企业合并中所取得的被购买方可辨认资产、负债及或有负债在收购日以公允价值计量。

2008年度、2009年度、2010年度及截止2011年6月30日止6个月期间，本集团没有发生同一控制下和非同一控制下企业合并的情况。

6、合并财务报表的编制方法

(1) 合并财务报表的合并范围以控制为基础确定，包括本公司及全部子公司截至2008年12月31日止年度、截至2009年12月31日止年度、截至2010年12月31日止年度及截至2011年6月30日止6个月期间的财务报表。子公司，是指被本公司控制的企业或主体。

编制合并财务报表时，子公司采用与本公司一致的会计年度和会计政策。本集团内部各公司之间的所有交易产生的损益和未实现损益及往来于合并时全额抵销。

纳入合并范围的子公司的股东权益中不属于本集团所拥有的部分作为少数股东权益在合并财务报表中单独列示。

对于通过非同一控制下的企业合并取得的子公司，被购买方的经营成果和现金流量自本集团取得控制权之日起纳入合并财务报表，直至本集团对其控制权终止。在编制合并财务报表时，以购买日确定的各项可辨认资产、负债及或有负债的公允价值为基础对子公司的财务报表进行调整。

对于通过同一控制下的企业合并取得的子公司，被合并方的经营成果和现金流量自合并当期期初纳入合并财务报表。编制比较合并财务报表时，对前期财务报表的相关项目进行调整，视同合并后形成的报告主体自最终控制方开始实施控制时一直存在。

(2) 本公司在本报告期内，无对同一子公司的股权在连续两个会计年度买入再卖出，或卖出再买入的情况。

7、现金及现金等价物的确定标准

现金，是指本集团库存现金以及可以随时用于支付的存款。现金等价物，是指本集团持有的期限短、流动性强、易于转换为已知金额的现金、价值变动风险很小的投资。

8、外币业务和外币报表折算

本集团对于发生的外币交易，将外币金额折算为记账本位币金额。

外币交易在初始确认时，采用交易发生日的即期汇率将外币金额折算为记账本位币金额。于资产负债表日，对于外币货币性项目采用资产负债表日即期汇率折算，由此产生的汇兑差额，除属于与购建符合资本化条件的资产相关的外币借款产生的汇兑差额按照借款费用资本化的原则处理外，均计入当期损益。以历史成本计量的外币非货币性项目，仍采用交易发生日的即期汇率折算，不改变其记账本位币金额。以公允价值计量的外币非货币性项目，采用公允价值确定日的即期汇率折算，由此产生的汇兑差额计入当期损益或其他综合收益。

外币现金流量，采用现金流量发生日的即期汇率折算。汇率变动对现金的影响额作为调节项目，在现金流量表中单独列报。

本集团在本报告期内，无外币报表折算业务。

9、金融工具

金融工具，是指形成一个企业的金融资产，并形成其他单位的金融负债或权益工具的合同。

金融工具的确认和终止确认

本集团于成为金融工具合同的一方时确认一项金融资产或金融负债。

满足下列条件的，终止确认金融资产(或金融资产的一部分，或一组类似金融资产的一部分)：

- (1) 收取金融资产现金流量的权利届满；
- (2) 保留了收取金融资产现金流量的权利，但在“过手”协议下承担了及时将收取的现金流量全额支付给第三方的义务；或
- (3) 转移了收取金融资产现金流量的权利，并且(a)实质上转让了金融资产所有权上几乎所有的风险和报酬，或(b)虽然实质上既没有转移也没有保留金融资产所有权上几乎所有的风险和报酬，但放弃了对该金融资产的控制。

如果金融负债的责任已履行、撤销或届满，则对金融负债进行终止确认。如果现有金融负债被同一债权人以实质上几乎完全不同条款的另一金融负债所取代，或现有负债的条款几乎全部被实质性修改，则此类替换或修改作为终止确认原负债和确认新负债处理，差额计入当期损益。

金融资产分类和计量

本集团的金融资产于初始确认时分类为：贷款和应收款项，在初始确认时以公允价值计量，相关交易费用计入其初始确认金额。

贷款和应收款项

贷款和应收款项，是指在活跃市场中没有报价、回收金额固定或可确定的非衍生金融资产。对于此类金融资产，采用实际利率法，按照摊余成本进行后续计量，其终止确认、发生减值或摊销产生的利得或损失，均计入当期损益。

金融负债分类和计量

本集团的金融负债于初始确认时分类为：其他金融负债，相关交易费用计入其初始确认金额。

其他金融负债

对于此类金融负债，采用实际利率法，按照摊余成本进行后续计量。

金融工具的公允价值

存在活跃市场的金融资产或金融负债，采用活跃市场中的报价确定其公允价值。金融工具不存在活跃市场的，集团采用估值技术确定其公允价值，估值技术包括参考熟悉情况并自愿交易的各方最近进行的市场交易中使用的价格、参照实质上相同的其他金融工具的当前公允价值、现金流量折现法和期权定价模型等。

金融资产减值

本集团于资产负债表日对金融资产的账面价值进行检查，有客观证据表明该金融资产发生减值的，计提减值准备。表明金融资产发生减值的客观证据，是指金融资产初始确认后实际发生的、对该金融资产的预计未来现金流量有影响，且企业能够对该影响进行可靠计量的事项。

以摊余成本计量的金融资产

如果有客观证据表明该金融资产发生减值，则将该金融资产的账面价值减记至预计未来现金流量(不包括尚未发生的未来信用损失)现值，减记金额计入当期损益。预计未来现金流量现值，按照该金融资产原实际利率折现确定，并考虑相关担保物的价值。

对单项金额重大的金融资产单独进行减值测试，如有客观证据表明其已发生减值，确认减值损失，计入当期损益。对单项金额不重大的金融资产，包括在具有类似信用风险特征的金融资产组合中进行减值测试。单独测试未发生减值的金融资产(包括单项金额重大和不重大的金融资产)，包括在具有类似信用风险特征的金融资产组合中再进行减值测试。已单项确认减值损失的金融资产，不包括在具有类似信用风险特征的金融资产组合中进行减值测试。

本集团对以摊余成本计量的金融资产确认减值损失后，如有客观证据表明该金融资产价值已恢复，且客观上与确认该损失后发生的事项有关，原确认的减值损失予以转回，计入当期损益。但是，该转回后的账面价值不超过假定不计提减值准备情况下该金融资产在转回日的摊余成本。

以成本计量的金融资产

如果有客观证据表明该金融资产发生减值，将该金融资产的账面价值，与按照类似金融资产当时市场收益率对未来现金流量折现确定的现值之间的差额，确认为减值损失，计入当期损益。发生的减值损失一经确认，不再转回。

按照《企业会计准则第2号——长期股权投资》规定的成本法核算的、在活跃市场中没有报价、公允价值不能可靠计量的长期股权投资，其减值也按照上述原则处理。

金融资产转移

本集团已将金融资产所有权上几乎所有的风险和报酬转移给转入方的，终止确认该金融资产；保留了金融资产所有权上几乎所有的风险和报酬的，不终止确认该金融资产。

本集团既没有转移也没有保留金融资产所有权上几乎所有的风险和报酬的，分别下列情况处理：放弃了对该金融资产控制的，终止确认该金融资产并确认产生的资产和负债；未放弃对该金融资产控制的，按照其继续涉入所转移金融资产的程度确认有关金融资产，并相应确认有关负债。

本集团在本报告期内，无上述情况发生。

10、应收款项

本集团应收款项包括应收账款和其他应收款。

坏账准备的确认标准

本集团在资产负债表日对应收款项账面价值进行检查，对存在下列客观证据表明应收款项发生减值的，计提减值准备：(1)债务人发生严重的财务困难；(2)债务人违反合同条款(如偿付利息或本金发生违约或逾期等)；(3)债务人很可能倒闭或进行其他财务重组；(4)其他表明应收款项发生减值的客观依据。

坏账准备的计提方法**单项金额重大的应收款项坏账准备的确认标准、计提方法**

①单项金额重大的应收款项坏账准备的确认标准：期末余额100万元及以上应收款项为单项金额重大的应收款项。

②单项金额重大的应收款项坏账准备的计提方法：单独进行减值测试，有客观证据表明其发生了减值的，根据其未来现金流量现值低于其账面价值的差额，确认减值损失，计提坏账准备。

账龄分析法

本集团对于单项金额不重大的应收款项及经过单独减值测试没有发现减值的单项金额重大的应收款项采用账龄分析法计提坏账准备，计提比例如下：

账龄	应收账款计提比例	其他应收账款计提比例
1年以内(含1年,下同)	5%	5%
1-2年	10%	10%
2-3年	30%	30%
3-4年以上	50%	50%
4年以上	100%	100%

计提坏账准备的说明

本集团对合并范围内的应收款项不计提坏账准备，对具有重大影响的关联单位的应收款项按个别认定法进行减值测试，不计提一般坏账准备。

坏账准备的转回

如有客观证据表明该应收款项价值已恢复，且客观上与确认该损失后发生的事项有关，原确认的减值损失予以转回，计入当期损益。但是，该转回后的账面价值不超过假定不计提减值准备情况下该应收款项在转回日的摊余成本。

11、存货**(1) 存货的分类**

存货包括原材料、在产品、库存商品、发出商品和低值易耗品。存货包括了在日常活动中持有以备出售的成品或商品、处在生产过程中的在产品、在生产过程或提供劳务过程中耗用的材料和物料等。

(2) 发出存货的计价方法

发出存货，采用加权平均法确定其实际成本。

(3) 存货可变现净值的确定依据及存货跌价准备的计提方法

于资产负债表日，存货按照成本与可变现净值孰低计量，对成本高于可变现净值的，计提存货跌价准备，计入当期损益。如果以前计提存货跌价准备的影响因素已经消失，使得存货的可变现净值高于其账面价值，则在原已计提的存货跌价准备金额内，将以前减记的金额予以恢复，转回的金额计入当期损益。

可变现净值，是指在日常活动中，存货的估计售价减去至完工时估计将要发生的成本、估计的销售费用以及相关税费后的金额。原材料按存货类别计提，产成品按单个存货项目计提。

(4) 存货的盘存制度

存货的盘存制度采用永续盘存制。

(5) 低值易耗品的摊销方法

低值易耗品采用一次转销法进行摊销。

12、长期股权投资

(1) 投资成本确定

长期股权投资包括对子公司、合营企业和联营企业的权益性投资，以及对被投资单位不具有控制、共同控制或重大影响，且在活跃市场中没有报价、公允价值不能可靠计量的权益性投资。长期股权投资在取得时以初始投资成本进行初始计量。除企业合并形成的长期股权投资以外方式取得的长期股权投资，按照下列方法确定初始投资成本：支付现金取得的，以实际支付的购买价款及与取得长期股权投资直接相关的费用、税金及其他必要支出作为初始投资成本；发行权益性证券取得的，以发行权益性证券的公允价值作为初始投资成本；投资者投入的，以投资合同或协议约定的价值作为初始投资成本，但合同或协议约定价值不公允的除外。

(2) 后续计量及损益确认方法

本集团对被投资单位不具有共同控制或重大影响，且在活跃市场中没有报价、公允价值不能可靠计量的长期股权投资，采用成本法核算。本公司能够对被投资单位实施控制的长期股权投资，在本公司个别财务报表中采用成本法核算。控制，是指有权决定一个企业的财务和经营政策，并能据以从该企业的经营活动中获取利益。

采用成本法时，长期股权投资按初始投资成本计价，除取得投资时实际支付的价款或对价中包含的已宣告但尚未发放的现金股利或利润外，按享有被投资单位宣告分派的现金股利或利润，确认为当期投资收益。

本集团对被投资单位具有共同控制或重大影响的，长期股权投资采用权益法核算。

采用权益法时，长期股权投资的初始投资成本大于投资时应享有被投资单位可辨认净资产公允价值份额的，归入长期股权投资的初始投资成本；长期股权投资的初始投资成本小于投资时应享有被投资单位可辨认净资产公允价值份额的，其差额计入当期损益，同时调整长期股权投资的成本。

采用权益法时，取得长期股权投资后，按照应享有或应分担的被投资单位实现的净损益的份额，确认投资损益并调整长期股权投资的账面价值。在确认应享有被投资单位净损益的份额时，以取得投资时被投资单位各项可辨认资产等的公允价值为基础，按照本集团的会计政策及会计期间，并抵销与联营企业及合营企业之间发生的内部交易损益按照持股比例计算归属于投资企业的部分（但内部交易损失属于资产减值损失的，应全额确认），对被投资单位的净利润进行调整后确认。按照被投资单位宣告分派的利润或现金股利计算应分得的部分，相应减少长期股权投资的账面价值。本集团确认被投资单位发生的净亏损，以长

期股权投资的账面价值以及其他实质上构成对被投资单位净投资的长期权益减记至零为限，本集团负有承担额外损失义务的除外。对于被投资单位除净损益以外股东权益的其他变动，调整长期股权投资的账面价值并计入股东权益。

处置长期股权投资，其账面价值与实际取得价款的差额，计入当期损益。采用权益法核算的长期股权投资，在处置时将原计入股东权益的部分按相应的比例转入当期损益。

(3) 确定对被投资单位具有共同控制、重大影响的依据

共同控制，是指按照合同约定对某项经济活动所共有的控制，仅在与该项经济活动相关的重要财务和经营决策需要分享控制权的投资方一致同意时存在。

重大影响，是指对一个企业的财务和经营政策有参与决策的权力，但并不能够控制或者与其他方一起共同控制这些政策的制定。当本公司直接或通过子公司间接拥有被投资单位20%(含)以上但低于50%的表决权股份时，一般认为对被投资单位具有重大影响，除非有确凿的证据表明该种情况下不能参与被投资单位的生产经营决策，不形成重大影响；本公司拥有被投资单位20%(不含)以下的表决权股份，一般不认为对被投资单位具有重大影响。

本集团在本报告期内，无联营企业和合营企业。

(4) 减值测试方法及减值准备计提方法

按成本法核算的、在活跃市场中没有报价且其公允价值不能可靠计量的长期股权投资，其减值按照《企业会计准则第22号——金融工具确认和计量》的相关规定进行处理。除此以外的长期股权投资减值，按照《企业会计准则第8号——资产减值》的相关规定进行处理。

13、固定资产

(1) 固定资产确认条件

固定资产，是指为生产商品、提供劳务、出租或经营管理而持有的，使用寿命超过一个会计年度的有形资产。

固定资产仅在与其有关的经济利益很可能流入本集团，且其成本能够可靠地计量时才予以确认。与固定资产有关的后续支出，符合该确认条件的，计入固定资产成本，并终止确认被替换部分的账面价值；否则，在发生时计入当期损益。

固定资产按照成本进行初始计量。购置固定资产的成本包括购买价款、相关税费，以及为使固定资产达到预定可使用状态前所发生的可直接归属于该资产的其他支出。

(2) 各类固定资产的折旧方法

类别	折旧年限(年)	残值率(%)	年折旧率(%)
房屋建筑物	10-48	4	2-9.6
机器设备	5-10	4-10	9.6-19.2
运输设备	5-10	4-10	9.6-19.2
仪器仪表	5	4	19.2
办公及其他设备	5	4-10	18-19.2

(3) 固定资产的减值测试方法、减值准备计提方法

本集团于资产负债表日判断资产是否存在可能发生减值的迹象，存在减值迹象的，本集团将估计其可收回金额，进行减值测试。

可收回金额根据资产的公允价值减去处置费用后的净额与资产预计未来现金流量的现值两者之间较高者确定。本集团以单项资产为基础估计其可收回金额；难以对单项资产的可收回金额进行估计的，以该资产所属的资产组为基础确定资产组的可收回金额。资产组的认定，以资产组产生的主要现金流入是否独立于其他资产或者资产组的现金流入为依据。

当资产或者资产组的可收回金额低于其账面价值时，本集团将其账面价值减记至可收回金额，减记的金额计入当期损益，同时计提相应的资产减值准备。

上述资产减值损失一经确认，在以后会计期间不再转回。

(4) 融资租入固定资产的认定依据、计价方法

以融资租赁方式租入的固定资产采用与自有固定资产一致的政策计提租赁资产折旧。能够合理确定租赁期届满时取得租赁资产所有权的，在租赁资产使用寿命内计提折旧，无法合理确定租赁期届满能够取得租赁资产所有权的，在租赁期与租赁资产使用寿命两者中较短的期间内计提折旧。

14、在建工程

本集团在建工程包括在建的厂房、在安装调试的生产设备等。在建工程成本按实际工程支出确定，包括在建期间发生的各项必要工程支出、工程达到预定可使用状态前的应予资本化的借款费用以及其他相关费用等。

在建工程在达到预定可使用状态时转入固定资产。

在建工程减值测试方法和减值准备计提方法与固定资产相同。

15、借款费用

借款费用，是指本集团因借款而发生的利息及其他相关成本，包括借款利息、折价或者溢价的摊销、辅助费用以及因外币借款而发生的汇兑差额等。

可直接归属于符合资本化条件的资产的购建或者生产的借款费用，予以资本化，其他借款费用计入当期损益。符合资本化条件的资产，是指需要经过相当长时间的购建或者生产活动才能达到预定可使用或者可销售状态的固定资产、投资性房地产和存货等资产。

借款费用同时满足下列条件的，才能开始资本化：

- (1) 资产支出已经发生；
- (2) 借款费用已经发生；
- (3) 为使资产达到预定可使用或者可销售状态所必要的购建或者生产活动已经开始。

购建或者生产符合资本化条件的资产达到预定可使用或者可销售状态时，借款费用停止资本化。之后发生的借款费用计入当期损益。

在资本化期间内，每一会计期间的利息资本化金额，按照下列方法确定：

- (1) 专门借款以当期实际发生的利息费用，减去暂时性的存款利息收入或投资收益后的金额确定。
- (2) 占用的一般借款，根据累计资产支出超过专门借款部分的资产支出加权平均数乘以所占用一般借款的加权平均利率计算确定。

符合资本化条件的资产在购建或者生产过程中，发生除达到预定可使用或者可销售状态必要的程序之外的非正常中断、且中断时间连续超过3个月的，暂停借款费用的资本化。在中断期间发生的借款费用确认为费用，计入当期损益，直至资产的购建或者生产活动重新开始。

16、无形资产

- (1) 无形资产：
本集团的无形资产按照成本进行初始计量。

无形资产按照其能为本集团带来经济利益的期限确定使用寿命，无法预见其为本集团带来经济利益期限的作为使用寿命不确定的无形资产。

各项无形资产的使用寿命如下：

土地使用权：50年；

商标：10年；

软件：5年。

本集团取得的土地使用权，通常作为无形资产核算。自行开发建造厂房等建筑物，相关的土地使用权和建筑物分别作为无形资产和固定资产核算。外购土地及建筑物支付的价款在土地使用权和建筑物之间进行分配，难以合理分配的，全部作为固定资产处理。

使用寿命有限的无形资产，在其使用寿命内采用直线法摊销。本集团至少于每年年度终了，对使用寿命有限的无形资产的使用寿命及摊销方法进行复核，必要时进行调整。

(2) 研究开发支出：

研究是指为获取并理解新的科学或技术知识而进行的独创性的有计划调查；开发是指在进行商业性生产或使用前，将研究成果或其他知识应用于某项计划或设计，以生产出新的或具有实质性改进的材料、装置、产品等。

研究阶段的支出，于发生时计入当期损益。

开发阶段的支出，只有在同时满足下列条件时，才能予以资本化，即：完成该无形资产以使其能够使用或出售在技术上具有可行性；具有完成该无形资产并使用或出售的意图；无形资产产生经济利益的方式，包括能够证明运用该无形资产生产的产品存在市场或无形资产自身存在市场，无形资产将在内部使用的，能够证明其有用性；有足够的技术、财务资源和其他资源支持，以完成该无形资产的开发，并有能力使用或出售该无形资产；归属于该无形资产开发阶段的支出能够可靠地计量。不满足上述条件的开发支出，于发生时计入当期损益。

17、长期待摊费用

长期待摊费用在受益期限内平均摊销。各项长期待摊费用的摊销年限如下：

类别	摊销年限
模具	4年
租入固定资产改良支出	租赁年限
其他	受益年限

18、收入

收入在经济利益很可能流入本集团、且金额能够可靠计量，并同时满足下列条件时予以确认。

销售商品收入

本集团已将商品所有权上的主要风险和报酬转移给购货方，并不再对该商品保留通常与所有权相联系的继续管理权和实施有效控制，且相关的已发生或将发生的成本能够可靠地计量，确认为收入的实现。

提供劳务收入

本集团提供的劳务收入系产品维修及保养服务收入，均于同一会计期间内开始并完成，在完成劳务时予以确认。

利息收入

按照他人使用本集团货币资金的时间和实际利率确认。

租赁收入

经营租赁的租金收入在租赁期内各个期间按照直线法确认。

19、政府补助

从政府无偿取得的资产，能够收到且能够满足所附条件的，方确认为政府补助。政府补助为货币性资产的，按照收到或应收的金额计量。政府补助为非货币性资产的，按照公允价值计量；公允价值不能可靠取得的，按照名义金额计量。与收益相关的政府补助，用于补偿以后期间的相关费用或损失的，确认为递延收益，并在确认相关费用的期间计入当期损益；用于补偿已发生的相关费用或损失的，直接计入当期损益。与资产相关的政府补助，确认为递延收益，在相关资产使用寿命内平均分配，计入当期损益。

20、递延所得税资产/递延所得税负债

本集团对于当期和以前期间形成的当期所得税负债或资产，按照税法规定计算的预期应交纳或返还的所得税金额计量。

本集团根据资产与负债于资产负债表日的账面价值与计税基础之间的暂时性差异，以及未作为资产和负债确认但按照税法规定可以确定其计税基础的项目的账面价值与计税基础之间的差额产生的暂时性差异，采用资产负债表债务法计提递延所得税。

各种应纳税暂时性差异均据以确认递延所得税负债，除非：

(1) 应纳税暂时性差异是在以下交易中产生的：商誉的初始确认，或者具有以下特征的交易中产生的资产或负债的初始确认：该交易不是企业合并，并且交易发生时既不影响会计利润也不影响应纳税所得额或可抵扣亏损。

(2) 对于与子公司、合营企业及联营企业投资相关的应纳税暂时性差异，该暂时性差异转回的时间能够控制并且该暂时性差异在可预见的未来很可能不会转回。

对于可抵扣暂时性差异、能够结转以后年度的可抵扣亏损和税款抵减，本集团以很可能取得用来抵扣可抵扣暂时性差异、可抵扣亏损和税款抵减的未来应纳税所得额为限，确认由此产生的递延所得税资产，除非：

(1) 可抵扣暂时性差异是在以下交易中产生的：该交易不是企业合并，并且交易发生时既不影响会计利润也不影响应纳税所得额或可抵扣亏损。

(2) 对于与子公司、合营企业及联营企业投资相关的可抵扣暂时性差异，同时满足下列条件的，确认相应的递延所得税资产：暂时性差异在可预见的未来很可能转回，且未来很可能获得用来抵扣可抵扣暂时性差异的应纳税所得额。

本集团于资产负债表日，对于递延所得税资产和递延所得税负债，依据税法规定，按照预期收回该资产或清偿该负债期间的适用税率计量，并反映资产负债表日预期收回资产或清偿负债方式的所得税影响。

于资产负债表日，本集团对递延所得税资产的账面价值进行复核。如果未来期间很可能无法获得足够的应纳税所得额用以抵扣递延所得税资产的利益，减记递延所得税资产的账面价值。在很可能获得足够的应纳税所得额时，减记的金额予以转回。

21、经营租赁、融资租赁

实质上转移了与资产所有权有关的全部风险和报酬的租赁为融资租赁，除此之外的均为经营租赁。

作为经营租赁承租人

经营租赁的租金支出，在租赁期内各个期间按照直线法计入相关的资产成本或当期损益。

作为经营租赁出租人

经营租赁的租金收入，在租赁期内各个期间按照直线法确认为当期损益。

作为融资租赁承租人

融资租入的资产，于租赁期开始日将租赁开始日租赁资产的公允价值与最低租赁付款额现值两者中较低者作为租入资产的入账价值，将最低租赁付款额作为长期应付款的入账价值，其差额作为未确认融资费用，在租赁期内各个期间采用实际利率法进行分摊。或有租金在实际发生时计入当期损益。

22、其他主要会计政策、会计估计和财务报表编制方法**(1) 资产减值**

本集团对除存货、递延所得税、金融资产、按成本法核算的在活跃市场中没有报价且其公允价值不能可靠计量的长期股权投资外的资产减值，按以下方法确定：

本集团于资产负债表日判断资产是否存在可能发生减值的迹象，存在减值迹象的，本集团将估计其可收回金额，进行减值测试。对因企业合并所形成的商誉和使用寿命不确定的无形资产，无论是否存在减值迹象，至少于每年末进行减值测试。对于尚未达到可使用状态的无形资产，也每年进行减值测试。

可收回金额根据资产的公允价值减去处置费用后的净额与资产预计未来现金流量的现值两者之间较高者确定。本集团以单项资产为基础估计其可收回金额；难以对单项资产的可收回金额进行估计的，以该资产所属的资产组为基础确定资产组的可收回金额。资产组的认定，以资产组产生的主要现金流入是否独立于其他资产或者资产组的现金流入为依据。

当资产或者资产组的可收回金额低于其账面价值时，本集团将其账面价值减记至可收回金额，减记的金额计入当期损益，同时计提相应的资产减值准备。

就商誉的减值测试而言，对于因企业合并形成的商誉的账面价值，自购买日起按照合理的方法分摊至相关的资产组；难以分摊至相关的资产组的，将其分摊至相关的资产组组合。相关的资产组或者资产组组合，是能够从企业合并的协同效应中受益的资产组或者资产组组合，且不大于本集团确定的报告分部。

对包含商誉的相关资产组或者资产组组合进行减值测试时，如与商誉相关的资产组或者资产组组合存在减值迹象的，首先对不包含商誉的资产组或者资产组组合进行减值测试，计算可收回金额，确认相应的减值损失。然后对包含商誉的资产组或者资产组组合进行减值测试，比较其账面价值与可收回金额，如可收回金额低于账面价值的，减值损失金额首先抵减分摊至资产组或者资产组组

合中商誉的账面价值，再根据资产组或者资产组组合中除商誉之外的其他各项资产的账面价值所占比重，按比例抵减其他各项资产的账面价值。

上述资产减值损失一经确认，在以后会计期间不再转回。

(2) 职工薪酬

职工薪酬，是指本集团为获得职工提供的服务而给予各种形式的报酬以及其他相关支出。在职工提供服务的会计期间，将应付的职工薪酬确认为负债。对于资产负债表日后1年以上到期的，如果折现的影响金额重大，则以其现值列示。

本集团的职工参加由当地政府管理的养老保险、医疗保险、失业保险费等社会保险费和住房公积金，相应支出在发生时计入相关资产成本或当期损益。

(3) 重大会计判断和估计

编制财务报表要求管理层作出判断和估计，这些判断和估计会影响收入、费用、资产和负债的报告金额以及资产负债表日或有负债的披露。然而，这些估计的不确定性所导致的结果可能造成对未来受影响的资产或负债的账面金额进行重大调整。

判断

在应用本集团的会计政策的过程中，管理层作出了以下对财务报表所确认的金额具有重大影响的判断：

经营租赁——作为出租人

本集团就出租之房地产及水处理设备签订了租赁合同。本集团认为，根据租赁合同的条款，本集团保留了这些房地产所有权上的所有重大风险和报酬，因此作为经营租赁处理。

估计的不确定性

以下为于资产负债表日有关未来的关键假设以及估计不确定性的其他关键来源，可能会导致未来会计期间资产和负债账面金额重大调整。

除金融资产之外的非流动资产减值(除商誉外)

本集团于资产负债表日对除金融资产之外的非流动资产判断是否存在可能发生减值的迹象。对使用寿命不确定的无形资产，除每年进行的减值测试外，当其存在减值迹象时，也进行减值测试。其他除金融资产之外的非流动资产，当存在迹象表明其账面金额不可收回时，进行减值测试。预计未来现金流量现值时，管理层必须估计该项资产或资产组的预计未来现金流量，并选择恰当的折现率确定未来现金流量的现值。

递延所得税资产

在很可能有足够的应纳税所得额用以抵扣可抵扣亏损的限度内，应就所有尚未利用的可抵扣亏损确认递延所得税资产。这需要管理层运用大量的判断来估计未来取得应纳税所得额的时间和金额，结合纳税筹划策略，以决定应确认的递延所得税资产的金额。

坏账准备

本集团采用备抵法核算坏账损失，对于单项金额重大的应收款项，需要估计该等应收款项的未来收回时间和可收回金额，根据其可收回性为基础确认坏账准备。如重新估计结果与原有估计存在差异，该差异将会影响估计改变期间的应收款项账面价值。

三、税项**1、主要税种及税率**

税种	计税依据	税率
增值税	<p>应税收入按17%的税率计算销项税，并按扣除当期允许抵扣的进项税额后的差额缴纳增值税。</p> <p>惟上海开能水与火环保设备服务有限公司系增值税小规模纳税人，增值税在2009年以前按不含税销售收入的4%缴纳，自2009年1月1日起按不含税销售收入的3%缴纳。本集团产品出口应税收入采用“免、抵、退”办法，其中：净水机、软水机及其部件出口退税率在2008年12月1日前为13%，自2008年12月1日起至2009年6月1日止为14%，自2009年6月1日起为15%；壁炉出口退税率自2008年1月1日起至2009年6月1日止为5%，自2009年6月1日起为9%。</p>	3%、4%、17%
营业税	应税收入的5%计缴营业税。	5%
城市维护建设税	<p>按实际缴纳的流转税的1%、7%缴纳。</p> <p>适用的城市建设维护税税率中，上海开能环保设备股份有限公司（“本公司”）、上海开能净水机器人制造有限公司（“开能净水”）、上海开能水与火环保设备服务有限公司（“水与火”）、上海奔泰水处理设备有限公司（“奔泰”）、上海开能家用设备销售有限公司（“开能销售”）均为1%；北京开能家用设备销售有限公司（“北京销售”）为7%；上海开能壁炉产品有限公司（“开能壁炉”）系外商投资企业，从2010年12月1日起缴纳1%城市维护建设税。</p>	1%、7%

教育费附加	按实际缴纳的流转税的3%、5%缴纳。 适用的教育费附加费率中，本公司、开能净水、水与火、奔泰、开能销售和北京销售均为3%；开能壁炉系外商投资企业，从2010年12月1日起缴纳3%教育费附加。从2011年1月1日起，本公司开能净水、水与火、奔泰、开能销售和开能壁炉按实际缴纳流转税的5%缴纳。	3%、5%
河道工程维检费	按实际缴纳的流转税的0%、1%缴纳。 适用的河道工程维检费费率中，本公司、开能净水、水与火、奔泰、开能销售和开能壁炉均为1%；北京销售因注册于北京，故无需缴纳河道工程维检费。	0%、1%
企业所得税	根据2008年1月1日起施行的《企业所得税法》和过渡期税收优惠政策，各公司所得税自2008年起至2011年按应纳税所得额的9%-24%计缴。	15%、25% 详见以下附注三、2、 税收优惠及批文。

2、税收优惠及批文

本公司为设立于上海市浦东新区的高新技术企业，2008年本公司被认定为“上海市高新技术企业”（证书编号：GR200831001104）。根据自2008年1月1日起施行的《中华人民共和国企业所得税法》及国家税务总局2009年4月22日颁布的《国家税务总局关于实施高新技术企业所得税优惠有关问题的通知》（国税函[2009]203号）的有关规定，本公司2008年度、2009年度和2010年度适用的企业所得税税率为15%。目前，本公司正着手准备高新技术企业复审申报工作，本公司管理层根据《高新技术企业认定管理办法》进行自我评价后认为本公司将会继续获得国家高新技术企业认定，因此运用最佳估计所得税税率15%来确定2011年1-6月份所得税和递延所得税的适用税率。根据主管税务局要求，实际2011年按24%预缴。

开能壁炉系注册于上海市浦东新区的外商投资企业，根据有关规定，自首个获利年度起，可享受“二免三减半”的所得税优惠政策，2006年度为首个获利年度，自2008年1月1日起至2010年12月31日止期间，减半征收企业所得税。根据浦东新区过渡期税收优惠政策安排，2008年度、2009年度、2010年度和2011年度所得税税率分别为9%、10%、11%和24%；

开能净水、水与火、奔泰、开能销售系注册于上海市浦东新区的企业，根据主管税务局认定及浦东新区过渡期税收优惠政策，2008年度、2009年度、2010年度、2011年度所得税税率分别为18%、20%、22%、24%。

3、其他说明

北京销售2008年度、2009年度、2010年度及2011年度所得税税率均为25%。

四、企业合并及合并财务报表

1、子公司情况

(1) 通过设立或投资等方式取得的子公司

子公司全称	子公司类型	注册地	业务性质	注册资本	经营范围	期末实际出资额	实质上构成对子公司净投资的其他项目余额	持股比例 (%)	表决权比例 (%)	是否合并报表	少数股东权益	少数股东权益中用于冲减少数股东损益的金额	从母公司所有者权益冲减子公司少数股东分担的本期亏损超过少数股东在该子公司期初所有所有者权益中所享有份额后的余额
上海奔泰水处理设备有限公司	全资	上海市浦东新区	贸易	500万元	净水设备、空气调节设备、家用电器及配件的制造、加工及销售	500万元	-	100	100	是	-	-	-
上海开能净水机器人制造有限公司	全资	上海市浦东新区	制造业	500万元	净水设备及环保产品的生产、组装、销售、安装、租赁、维修	500万元	-	100	100	是	-	-	-
上海开能壁炉产品有限公司	控股75%	上海市浦东新区	制造业	100万美元	壁炉及相关配件的生产, 销售资产产品, 并提供相关的售后服务及技术咨询	75万美元	-	75	75	是	*	-	-
上海开能家用销售设备有限公司	全资	上海市浦东新区	贸易	100万元	净水设备、空气调节设备、燃气设备、太阳能设备、家用电器和相关产品配件材料、钢材、塑料及其制品的销售, 货物和技术进出口业务, 自有设备的融物租赁	100万元	-	100	100	是	-	-	-
上海开能水与火环保设备服务有限公司	全资	上海市浦东新区	服务	100万元	净水设备、壁炉、空气调节设备、家用电器和相关产品配件材料、燃气器具、钢材、塑料及其制品的销售和售后服务, 技术咨询, 自有设备的租赁	100万元	-	100	100	是	-	-	-
北京开能家用设备销售有限公司	全资	北京朝阳区	贸易	100万元	购销机电设备、锅炉、电梯、交电、制冷空调设备	100万元	-	100	100	是	-	-	-

*子公司少数股东权益

公司名称	2011年6月30日	2010年12月31日	2009年12月31日	2008年12月31日
上海开能壁炉产品有限公司	3,430,502.09	3,324,065.79	3,088,679.42	2,612,047.27

(2) 同一控制下企业合并取得的子公司

无

(3) 非同一控制下企业合并取得的子公司

无

2、特殊目的主体或通过受托经营或承租等方式形成控制权的经营实体

无

3、合并范围发生变更的说明

本报告期内合并范围无变更。

4、本期新纳入合并范围的主体和本期不再纳入合并范围的主体

(1) 本期新纳入合并范围的子公司、特殊目的主体、通过受托经营或承租等方式形成控制权的经营实体

无

(2) 本期不再纳入合并范围的子公司、特殊目的主体、通过受托经营或承租等方式形成控制权的经营实体

无

5、本期发生的同一控制下企业合并

无

6、本期发生的非同一控制下企业合并

无

7、本期出售丧失控制权的股权而减少子公司

无

8、本期发生的反向购买

无

9、本期发生的吸收合并

无

10、境外经营实体主要报表项目的折算汇率

无

五、合并财务报表项目注释

1、货币资金

项目	2011年6月30日			2010年		
	外币金额	折算率	人民币金额	外币金额	折算率	人民币金额
现金：			70,879.51			31,858.10
人民币	--	--	70,879.51	--	--	31,858.10
银行存款：			53,072,657.18			35,170,341.15
人民币	--	--	46,997,353.07	--	--	32,199,478.26
美元	938,763.85	6.4716	6,075,304.11	448,587.87	6.6227	2,970,862.89
欧元	--	--	-	--	--	-
其他货币资金：			648,394.46			4,837,928.11
人民币	--	--	-	--	--	-
美元	100,190.75	6.4716	648,394.46	730,506.91	6.6227	4,837,928.11
欧元	--	--	-	--	--	-
合计			53,791,931.15			40,040,127.36

项目	2009年			2008年		
	外币金额	折算率	人民币金额	外币金额	折算率	人民币金额
现金：			16,880.97			55,729.43
人民币	--	--	16,880.97	--	--	55,729.43
银行存款：			39,129,383.37			18,268,760.14
人民币	--	--	33,324,900.17	--	--	13,531,479.67
美元	850,075.16	6.8282	5,804,483.20	692,333.53	6.8346	4,731,822.75
欧元	--	--	-	565.04	9.6590	5,457.72
其他货币资金：			3,458,298.39			3,405,678.88
人民币	--	--	-	--	--	-
美元	506,472.92	6.8282	3,458,298.39	102,583.00	6.8346	701,113.77
欧元	--	--	-	280,004.67	9.6590	2,704,565.11
合计			42,604,562.73			21,730,168.45

无因抵押、质押或冻结等对使用有限制、存放在境外、有潜在回收风险的款项。

2、应收票据

(1) 应收票据分类

种类	2011年6月30日	2010年	2009年	2008年
银行承兑汇票	100,000.00	-	-	-

(2) 期末公司已质押的应收票据情况：

无

(3) 因出票人无力履约而将票据转为应收账款的票据，以及期末公司已经背书给他方但尚未到期的票据情况

无

3、应收账款

(1) 应收账款按种类披露：

	2011年6月30日				2010年			
	账面余额		坏账准备		账面余额		坏账准备	
	金额	比例 (%)	金额	比例 (%)	金额	比例 (%)	金额	比例 (%)
单项金额重大并单项计提坏账准备的应收账款	-	-	-	-	-	-	-	-
按组合计提坏账准备的应收账款	18,981,561.90	100	1,093,160.54	5.76	15,920,838.53	100	938,690.14	5.90
单项金额虽不重大但单项计提坏账准备的应收账款	-	-	-	-	-	-	-	-
合计	18,981,561.90	100	1,093,160.54	5.76	15,920,838.53	100	938,690.14	5.90

	2009年				2008年			
	账面余额		坏账准备		账面余额		坏账准备	
	金额	比例 (%)	金额	比例 (%)	金额	比例 (%)	金额	比例 (%)
单项金额重大并单项计提坏账准备的应收账款	-	-	-	-	-	-	-	-
按组合计提坏账准备的应收账款	10,146,301.20	100	640,569.76	6.31	7,696,896.69	100	479,505.40	6.23
单项金额虽不重大但单项计提坏账准备的应收账款	-	-	-	-	-	-	-	-
合计	10,146,301.20	100	640,569.76	6.31	7,696,896.69	100	479,505.40	6.23

组合中，按账龄分析法计提坏账准备的应收账款：

	2011年6月30日				2010年			
	账面余额		坏账准备		账面余额		坏账准备	
	金额	比例 (%)	金额	比例 (%)	金额	比例 (%)	金额	比例 (%)
1年以内	17,997,857.44	95	899,892.66	5	15,387,196.59	97	782,951.89	5
1至2年	810,832.97	4	81,083.30	10	273,660.04	2	27,366.00	10
2至3年	66,798.09	-	20,039.43	30	88,806.00	-	26,641.80	30
3至4年	27,856.90	-	13,928.45	50	138,890.90	1	69,445.45	50
4年以上	78,216.50	1	78,216.50	100	32,285.00	-	32,285.00	100
合计	18,981,561.90	100	1,093,160.54	-	15,920,838.53	100	938,690.14	-

	2009年				2008年			
	账面余额		坏账准备		账面余额		坏账准备	
	金额	比例 (%)	金额	比例 (%)	金额	比例 (%)	金额	比例 (%)
1年以内	9,424,599.30	93	517,124.47	5	6,422,793.35	84	321,139.66	5
1至2年	534,011.40	5	53,401.14	10	1,181,370.35	15	118,137.04	10
2至3年	145,005.50	2	43,501.65	30	56,689.00	1	17,006.70	30
3至4年	32,285.00	-	16,142.50	50	25,643.99	-	12,822.00	50
4年以上	10,400.00	-	10,400.00	100	10,400.00	-	10,400.00	100
合计	10,146,301.20	100	640,569.76	--	7,696,896.69	100	479,505.40	--

(2) 应收账款按币种披露:

	2011年6月30日			2010年		
	外币金额	折算率	人民币金额	外币金额	折算率	人民币金额
应收账款			18,981,561.90			15,920,838.53
— 人民币	--	--	6,802,099.56	--	--	5,962,912.31
— 美元	1,881,986.27	6.4716	12,179,462.34	1,503,605.21	6.6227	9,957,926.22
减: 坏账准备			1,093,160.54			938,690.14
— 人民币			1,093,160.54			938,690.14
应收账款净额			17,888,401.36			14,982,148.39

	2009年			2008年		
	外币金额	折算率	人民币金额	外币金额	折算率	人民币金额
应收账款			10,146,301.20			7,696,896.69
— 人民币	--	--	6,371,263.24	--	--	5,927,027.45
— 美元	552,859.90	6.8282	3,775,037.96	258,957.25	6.8346	1,769,869.24
减: 坏账准备			640,569.76			479,505.40
— 人民币			640,569.76			479,505.40
应收账款净额			9,505,731.44			7,217,391.29

(3) 期末单项金额重大或虽不重大但单独进行减值测试的应收账款坏账准备计提:

无

单项金额不重大但按信用风险特征组合后该组合的风险较大的应收账款:

无

(4) 本报告期前已全额计提坏账准备, 或计提坏账准备的比例较大, 但在本期又全额收回或转回, 或在本期收回或转回比例较大的情况。

无

(5) 本期通过重组等其他方式收回的应收款项金额、重组前累计已计提的坏账准备。

无

(6) 本报告期实际核销的应收账款情况

无

(7) 本报告期应收账款中持有公司5%(含5%)以上表决权股份的股东单位情况

无

(8) 应收账款金额前五名单位情况

2011年6月30日

单位名称	与本公司关系	金额	年限	占应收款总额的比例(%)
加拿大Novo Water Group Inc	代理商	5,117,322.87	1年以内	26.96
Warner Distributing & Marketing Co.	代理商	3,858,214.24	1年以内	20.33
FIREPLACE PRODUCTS INTERNATIONAL LTD	代理商	1,389,533.63	1年以内	7.32
TRATAMIENTOS DE AGUAVDFSL	代理商	1,041,646.87	1年以内	5.49
3M中国有限公司	ODM客户	866,758.63	1年以内	4.57
合计		12,273,476.24		64.67

2010年

单位名称	与本公司关系	金额	年限	占应收款总额的比例(%)
加拿大Novo Water Group Inc	代理商	4,846,426.90	1年以内	30.44
TRATAMIENTOS DE AGUAVDFSL	代理商	2,374,950.59	1年以内	14.92
3M中国有限公司	ODM客户	1,936,172.14	1年以内	12.16
DIMM NV	代理商	957,720.29	1年以内	6.01
Warner Distributing & Marketing Co.	代理商	500,848.71	1年以内	3.15
合计		10,616,118.63		66.68

2009年

单位名称	与本公司关系	金额	年限	占应收款总额的比例(%)
加拿大Novo Water Group Inc	代理商	2,653,528.06	1年以内	26.15
上海正辉康居环保科技有限公司	ODM客户	1,430,379.75	1年以内	14.10
3M中国有限公司	ODM客户	381,317.89	1年以内	3.76
TOP FILTER	代理商	333,140.03	1年以内	3.28

FIREPLACE PRODUCTS INTERNATIONAL LTD	代理商	245,265.35	1年以内	2.42
合计		5,043,631.08		49.71

2008年

单位名称	与本公司关系	金额	年限	占应收款总额的比例(%)
上海爱丝惠环保科技有限公司	ODM客户	1,036,941.75	1年以内	13.47
加拿大GREENWAY HOME PRODUCTS	代理商	692,456.80	1年以内	9.00
FIREPLACE PRODUCTS INTERNATIONAL LTD	代理商	586,850.61	1年以内	7.62
上海紫宝房地产开发有限公司	直销商	534,780.00	1年以内	6.95
上海佘山国际高尔夫俱乐部有限公司	直销商	319,275.95	1年以内	4.15
合计		3,170,305.11		41.19

(9) 应收关联方账款情况

无

(10) 终止确认的应收款项情况

无

(11) 以应收款项为标的进行证券化的，列示继续涉入形成的资产、负债的金额

无

4、其他应收款

(1) 其他应收款按种类披露：

	2011年6月30日				2010年			
	账面余额		坏账准备		账面余额		坏账准备	
	金额	比例(%)	金额	比例(%)	金额	比例(%)	金额	比例(%)
单项金额重大并单项计提坏账准备的其他应收款	-	-	-	-	-	-	-	-
按组合计提坏账准备的其他应收款	2,598,074.60	100	180,602.98	6.95	918,455.75	100	94,772.59	10.32
单项金额虽不重大但单项计提坏账准备的其他应收款	-	-	-	-	-	-	-	-
合计	2,598,074.60	100	180,602.98	6.95	918,455.75	100	94,772.59	10.32

	2009年				2008年			
	账面余额		坏账准备		账面余额		坏账准备	
	金额	比例 (%)	金额	比例 (%)	金额	比例 (%)	金额	比例 (%)
单项金额重大并单项计提坏账准备的其他应收款	-	-	-	-	-	-	-	-
按组合计提坏账准备的其他应收款	1,069,575.59	100	83,963.73	7.85	1,135,851.80	100	123,533.04	10.88
单项金额虽不重大但单项计提坏账准备的其他应收款	-	-	-	-	-	-	-	-
合计	1,069,575.59	100	83,963.73	7.85	1,135,851.80	100	123,533.04	10.88

组合中，按账龄分析法计提坏账准备的其他应收款：

	2011年6月30日				2010年			
	账面余额		坏账准备		账面余额		坏账准备	
	金额	比例 (%)	金额	比例 (%)	金额	比例 (%)	金额	比例 (%)
1年以内	2,485,543.60	96	124,277.18	5	802,929.75	87	40,703.49	5
1至2年	12,420.00	1	1,242.00	10	32,411.00	3	3,241.10	10
2至3年	35,396.00	1	10,618.80	30	16,400.00	2	4,920.00	30
3至4年	40,500.00	1	20,250.00	50	41,614.00	5	20,807.00	50
4年以上	24,215.00	1	24,215.00	100	25,101.00	3	25,101.00	100
合计	2,598,074.60	100	180,602.98	-	918,455.75	100	94,772.59	-

	2009年				2008年			
	账面余额		坏账准备		账面余额		坏账准备	
	金额	比例 (%)	金额	比例 (%)	金额	比例 (%)	金额	比例 (%)
1年以内	973,576.59	91	48,290.33	5	913,886.80	80	45,694.34	5
1至2年	18,600.00	2	1,860.00	10	86,345.00	8	8,634.50	10
2至3年	52,298.00	5	15,689.40	30	13,954.00	1	4,186.20	30
3至4年	13,954.00	1	6,977.00	50	113,296.00	10	56,648.00	50
4年以上	11,147.00	1	11,147.00	100	8,370.00	1	8,370.00	100
合计	1,069,575.59	100	83,963.73	-	1,135,851.80	100	123,533.04	-

(2) 期末单项金额重大或虽不重大但单独进行减值测试的其他应收款坏账准备计提：

无

单项金额不重大但按信用风险特征组合后该组合的风险较大的其他应收款

无

(3) 本报告期前已全额计提坏账准备，或计提坏账准备的比例较大，但在本期又全额收回或转回，或在本期收回或转回比例较大的，以及本期通过重组其他方式收回的其他应收款情况。

无

(4) 本报告期实际核销的其他应收款情况

无

(5) 本报告期其他应收款中持有公司5%(含5%)以上表决权股份的股东单位情况

无

(6) 金额较大的其他应收款的性质或内容

本集团金额较大的其他应收款主要为上市费用、应收退房款、预付保险费、应收保险公司理赔款、员工备用金及借款、各类定金或押金等。

(7) 其他应收款金额前五名单位情况

2011年6月30日

单位名称	与本公司关系	金额	年限	占其他应收款总额的比例(%)
无锡中邦房地产开发有限公司	第三方	1,000,000.00	1年以内	38.49
上市费用	第三方	647,222.00	1年以内	24.91
中国出口信用保险公司上海分公司	保险服务商	129,540.00	1年以内	4.99
上海禾邦认证有限公司	代理质量认证机构	112,860.00	1年以内	4.34
上海中北知识产权代理有限公司	商标认证代理商	100,000.00	1年以内	3.85
合计		1,989,622.00		76.58

2010年

单位名称	与本公司关系	金额	年限	占其他应收款总额的比例(%)
中国人民财产保险股份有限公司	保险服务商	259,670.00	1年以内	28.27
备用金	公司员工	182,272.32	1年以内	19.85
上海中北知识产权代理有限公司	代理商标认定机构	100,000.00	1年以内	10.89
员工借款	公司员工	80,000.00	1年以内	8.71
杭州通源房产有限公司	直销商	40,000.00	3-4年	4.36
合计		661,942.32		72.08

2009年

单位名称	与本公司关系	金额	年限	占其他应收款总额的比例(%)
上海浦东新区国家税务局	主管税务局	464,362.34	1年以内	43.42
上海悦延相册有限公司	广告服务商	56,280.00	1年以内	5.26
员工借款	公司员工	50,000.00	1年以内	4.67
杭州通源房产有限公司	直销商	40,000.00	2-3年	3.74
备用金	公司员工	30,200.00	1年以内	2.82
合计		640,842.34		59.91

2008年

单位名称	与本公司关系	金额	年限	占其他应收款总额的比例(%)
上海浦东门窗公司	装潢服务商	176,900.00	1年以内	15.57
上海大岸工贸有限公司	空调供应商	150,000.00	1年以内	13.21
上海住标木业有限公司	展厅租赁商	121,666.00	1年以内	10.71
上海国威通信设备有限公司	安保工程提供商	71,000.00	1年以内	6.25
上海鲁能中卡系统集成有限公司	一卡通系统供应商	65,220.00	1年以内	5.74
合计		584,786.00		51.48

(8) 其他应收关联方款项

无

(9) 终止确认的其他应收款项情况

无

(10) 以其他应收款项为标的进行证券化的，列示继续涉入形成的资产、负债的金额

无

5、预付款项

(1) 预付款项按账龄列示：

账龄	2011年6月30日		2010年		2009年		2008年	
	金额	比例(%)	金额	比例(%)	金额	比例(%)	金额	比例(%)
1年以内	1,725,249.62	99.32	1,261,280.73	99.67	1,624,985.07	99.75	1,052,276.41	100.00
1至2年	11,870.00	0.68	4,150.00	0.33	4,130.00	0.25	-	-
合计	1,737,119.62	100.00	1,265,430.73	100.00	1,629,115.07	100.00	1,052,276.41	100.00

(2) 预付款项金额前五名单位情况

2011年6月30日

单位名称	与本公司关系	金额	时间	未结算原因
佛山市三角洲电器科技有限公司	供应商	343,642.00	一年以内	尚未到货
Canpro Water Treatment Inc.	供应商	218,867.68	一年以内	尚未到货
慈溪市海鹰塑胶电器有限公司	供应商	184,800.00	一年以内	尚未到货
上海罗门哈斯化工有限公司	供应商	167,478.99	一年以内	尚未到货
PICA ACTIVATED CARBON AUST., PTY LTD	供应商	78,425.96	一年以内	尚未到货
合计		993,214.63		

2010年

单位名称	与本公司关系	金额	时间	未结算原因
青岛吉之美电子有限公司	供应商	206,164.00	一年以内	尚未到货
漂莱特(中国)有限公司	供应商	173,040.00	一年以内	尚未到货
RHEEM MANUFACTURING COMPANY (SINGAPORE) PTE LTD.	供应商	126,092.67	一年以内	尚未到货
Forrest Paint Co.	供应商	62,329.00	一年以内	尚未到货
上海诚奋电器有限公司	供应商	52,605.00	一年以内	尚未到货
合计		620,230.67		

2009年

单位名称	与本公司关系	金额	时间	未结算原因
上海山城实业有限公司	供应商	675,000.00	一年以内	尚未到货
上海通冶金属材料有限公司	供应商	229,056.60	一年以内	尚未到货
瓦房店东旭非标准轴承集团有 限责任公司上海销售分公司	供应商	214,094.46	一年以内	尚未到货
丹佛斯(上海)自动控制有限公 司	供应商	119,236.25	一年以内	尚未到货
杭州森林贸易有限公司	供应商	58,240.00	一年以内	尚未到货
合计		1,295,627.31		

2008年

单位名称	与本公司关系	金额	时间	未结算原因
苏州滨特尔水处理有限公司	供应商	239,733.83	一年以内	尚未到货
上海莎锐贸易有限公司	供应商	218,123.21	一年以内	尚未到货
CLACK CORPORTAION	供应商	106,797.12	一年以内	尚未到货
肖特上海精密材料和设备国际 贸易有限公司	供应商	98,600.00	一年以内	尚未到货
青岛吉之美电子有限公司	供应商	77,994.00	一年以内	尚未到货
合计		741,248.16		

预付款项主要单位系本集团控制阀、过滤器、金属材料等原材料的供应商。

(3) 本报告期预付款项中持有公司5%(含5%)以上表决权股份的股东单位情况

无

(4) 预付款项的说明：

预付款项主要系采购原材料的预付账款。

6、存货

(1) 存货分类

项目	2011年6月30日			2010年		
	账面余额	跌价准备	账面价值	账面余额	跌价准备	账面价值
原材料	21,541,438.88	-	21,541,438.88	17,867,086.87	-	17,867,086.87
在产品	1,182.48	-	1,182.48	115,252.58	-	115,252.58
库存商品	13,116,038.96	-	13,116,038.96	10,267,726.03	-	10,267,726.03
发出商品	1,287,013.62	-	1,287,013.62	952,554.19	-	952,554.19
合计	35,945,673.94	-	35,945,673.94	29,202,619.67	-	29,202,619.67

项目	2009年			2008年		
	账面余额	跌价准备	账面价值	账面余额	跌价准备	账面价值
原材料	18,773,963.35	-	18,773,963.35	12,796,228.72	-	12,796,228.72
在产品	5,838.32	-	5,838.32	103,391.68	-	103,391.68
库存商品	11,465,008.92	-	11,465,008.92	7,652,103.10	-	7,652,103.10
发出商品	1,848,332.62	-	1,848,332.62	1,247,033.35	-	1,247,033.35
合计	32,093,143.21	-	32,093,143.21	21,798,756.85	-	21,798,756.85

(2) 存货跌价准备

本集团于2011年6月30日、2010年末、2009年末、2008年末均无需计提存货跌价准备。

(3) 存货的说明：

本集团存货期末余额中无借款费用资本化金额。

7、其他流动资产

项目	2011年6月30日	2010年	2009年	2008年
待摊展厅房租	48,570.06	46,020.15	43,528.80	31,141.80
待摊网络费	-	24,930.00	90,000.00	120,000.00
其他	77,253.84	13,365.00	7,840.00	11,111.11
合计	125,823.90	84,315.15	141,368.80	162,252.91

8、固定资产

(1) 固定资产情况

2011年6月30日

项目	2011年初 账面余额	本期增加	本期减少	2011年6月30日 账面余额
一、账面原值合计	99,934,231.10	4,759,179.49	9,371.80	104,684,038.79
其中：				
房屋及建筑物	59,685,497.09	1,606,584.02	-	61,292,081.11
机器设备	26,641,378.78	1,790,903.82	9,371.80	28,422,910.80
运输设备	5,445,296.47	354,521.44	-	5,799,817.91
仪器仪表	3,537,657.37	110,465.71	-	3,648,123.08
办公及其他设备	4,624,401.39	896,704.50	-	5,521,105.89
二、累计折旧合计	17,481,081.02	3,033,702.98	749.85	20,514,034.15
其中：				
房屋及建筑物	4,486,688.97	797,647.61	-	5,284,336.58
机器设备	6,302,863.78	1,161,346.52	749.85	7,463,460.45
运输设备	3,067,940.58	214,201.10	-	3,282,141.68
仪器仪表	2,187,283.83	176,006.03	-	2,363,289.86
办公及其他设备	1,436,303.86	684,501.72	-	2,120,805.58
三、固定资产账面净值 合计	82,453,150.08			84,170,004.64
其中：				
房屋及建筑物	55,198,808.12			56,007,744.53
机器设备	20,338,515.00			20,959,450.35
运输设备	2,377,355.89			2,517,676.23
仪器仪表	1,350,373.54			1,284,833.22
办公及其他设备	3,188,097.53			3,400,300.31
四、减值准备合计	-	-	-	-
其中：				
房屋及建筑物	-	-	-	-
机器设备	-	-	-	-
运输设备	-	-	-	-
仪器仪表	-	-	-	-
办公及其他设备	-	-	-	-
五、固定资产账面价值 合计	82,453,150.08			84,170,004.64
其中：房屋及建筑物	55,198,808.12			56,007,744.53

机器设备	20,338,515.00			20,959,450.35
运输设备	2,377,355.89			2,517,676.23
仪器仪表	1,350,373.54			1,284,833.22
办公及其他设备	3,188,097.53			3,400,300.31

2011年6月30日折旧额3,033,702.98元。

2011年6月30日由在建工程转入固定资产原价为2,190,340.80元。

2010年

项目	2010年初 账面余额	本期增加	本期减少	2010年末 账面余额
一、账面原值合计	88,239,951.90	12,666,496.01	972,216.81	99,934,231.10
其中：				
房屋及建筑物	55,086,657.12	4,598,839.97	-	59,685,497.09
机器设备	21,587,233.23	5,054,145.55	-	26,641,378.78
运输设备	4,819,927.47	785,452.00	160,083.00	5,445,296.47
仪器仪表	2,446,987.93	1,090,669.44	-	3,537,657.37
办公及其他设备	4,299,146.15	1,137,389.05	812,133.81	4,624,401.39
二、累计折旧合计	12,775,136.81	5,564,301.36	858,357.15	17,481,081.02
其中：				
房屋及建筑物	3,270,186.82	1,216,502.15	-	4,486,688.97
机器设备	3,807,164.47	2,495,699.31	-	6,302,863.78
运输设备	2,571,656.27	583,369.53	87,085.22	3,067,940.58
仪器仪表	1,685,180.28	502,103.55	-	2,187,283.83
办公及其他设备	1,440,948.97	766,626.82	771,271.93	1,436,303.86
三、固定资产账面净值 合计	75,464,815.09			82,453,150.08
其中：				
房屋及建筑物	51,816,470.30			55,198,808.12
机器设备	17,780,068.76			20,338,515.00
运输设备	2,248,271.20			2,377,355.89
仪器仪表	761,807.65			1,350,373.54
办公及其他设备	2,858,197.18			3,188,097.53
四、减值准备合计	-	-	-	-
其中：				
房屋及建筑物	-	-	-	-
机器设备	-	-	-	-
运输设备	-	-	-	-
仪器仪表	-	-	-	-
办公及其他设备	-	-	-	-
五、固定资产账面价值 合计	75,464,815.09			82,453,150.08
其中：房屋及建筑物	51,816,470.30			55,198,808.12
机器设备	17,780,068.76			20,338,515.00
运输设备	2,248,271.20			2,377,355.89
仪器仪表	761,807.65			1,350,373.54
办公及其他设备	2,858,197.18			3,188,097.53

2008年度、2009年度、2010年度及
截至2011年6月30日止6个月期间财务报表附注

上海开能环保设备股份有限公司
2010年折旧额5,564,301.36元。

2010年由在建工程转入固定资产原价为5,471,837.32元。

2009年

项目	2009年初 账面余额	本期增加	本期减少	2009年末 账面余额
一、账面原值合计	72,519,380.83	15,999,200.74	278,629.67	88,239,951.90
其中：				
房屋及建筑物	50,614,564.83	4,472,092.29	-	55,086,657.12
机器设备	11,686,340.70	9,900,892.53	-	21,587,233.23
运输设备	4,781,247.84	314,119.30	275,439.67	4,819,927.47
仪器仪表	2,343,036.20	103,951.73	-	2,446,987.93
办公及其他设备	3,094,191.26	1,208,144.89	3,190.00	4,299,146.15
二、累计折旧合计	8,650,747.02	4,323,379.65	198,989.86	12,775,136.81
其中：				
房屋及建筑物	2,059,817.13	1,210,369.69	-	3,270,186.82
机器设备	2,276,870.13	1,530,294.34	-	3,807,164.47
运输设备	2,235,582.95	532,186.54	196,113.22	2,571,656.27
仪器仪表	1,224,681.88	460,498.40	-	1,685,180.28
办公及其他设备	853,794.93	590,030.68	2,876.64	1,440,948.97
三、固定资产账面净值 合计	63,868,633.81			75,464,815.09
其中：				
房屋及建筑物	48,554,747.70			51,816,470.30
机器设备	9,409,470.57			17,780,068.76
运输设备	2,545,664.89			2,248,271.20
仪器仪表	1,118,354.32			761,807.65
办公及其他设备	2,240,396.33			2,858,197.18
四、减值准备合计	-	-	-	-
其中：				
房屋及建筑物	-	-	-	-
机器设备	-	-	-	-
运输设备	-	-	-	-
仪器仪表	-	-	-	-
办公及其他设备	-	-	-	-
五、固定资产账面价值 合计	63,868,633.81			75,464,815.09
其中：房屋及建筑物	48,554,747.70			51,816,470.30
机器设备	9,409,470.57			17,780,068.76
运输设备	2,545,664.89			2,248,271.20
仪器仪表	1,118,354.32			761,807.65
办公及其他设备	2,240,396.33			2,858,197.18

2009年折旧额4,323,379.65元。

2009年由在建工程转入固定资产原价为11,742,453.00元。

2008年

项目	2008年初 账面余额	本期增加	本期减少	2008年末 账面余额
一、账面原值合计:	55,255,075.56	17,319,126.92	54,821.65	72,519,380.83
其中:				
房屋及建筑物	37,193,964.31	13,420,600.52	-	50,614,564.83
机器设备	9,767,963.90	1,918,376.80	-	11,686,340.70
运输设备	4,781,247.84	-	-	4,781,247.84
仪器仪表	2,073,786.20	269,250.00	-	2,343,036.20
办公及其他设备	1,438,113.31	1,710,899.60	54,821.65	3,094,191.26
三、累计折旧合计:	5,316,591.79	3,369,743.67	35,588.44	8,650,747.02
其中:				
房屋及建筑物	1,124,260.15	935,556.98	-	2,059,817.13
机器设备	1,128,962.78	1,147,907.35	-	2,276,870.13
运输设备	1,695,059.39	540,523.56	-	2,235,582.95
仪器仪表	802,111.72	422,570.16	-	1,224,681.88
办公及其他设备	566,197.75	323,185.62	35,588.44	853,794.93
三、固定资产账面净值 合计:	49,938,483.77			63,868,633.81
其中:				
房屋及建筑物	36,069,704.16			48,554,747.70
机器设备	8,639,001.12			9,409,470.57
运输设备	3,086,188.45			2,545,664.89
仪器仪表	1,271,674.48			1,118,354.32
办公及其他设备	871,915.56			2,240,396.33
四、减值准备合计:	-	-	-	-
其中:				
房屋及建筑物	-	-	-	-
机器设备	-	-	-	-
运输设备	-	-	-	-
仪器仪表	-	-	-	-
办公及其他设备	-	-	-	-
五、固定资产账面价值 合计:	49,938,483.77			63,868,633.81
其中: 房屋及建筑物	36,069,704.16			48,554,747.70
机器设备	8,639,001.12			9,409,470.57
运输设备	3,086,188.45			2,545,664.89
仪器仪表	1,271,674.48			1,118,354.32
办公及其他设备	871,915.56			2,240,396.33

2008年折旧额3,369,743.67元。

2008年由在建工程转入固定资产原价为14,135,025.96元。

(2) 暂时闲置的固定资产情况

无

(3) 通过融资租赁租入的固定资产情况

账面价值:

项目	2011年6月30日	2010年	2009年	2008年
办公及其他设备	467,796.59	-	-	-

(4) 通过经营租赁租出的固定资产

账面价值:

项目	2011年6月30日	2010年	2009年	2008年
房屋及建筑物	-	-	-	1,095,829.32
机器设备	766,740.06	845,847.17	-	-

(5) 期末持有待售的固定资产情况

无

(6) 未办妥产权证书的固定资产情况

无

固定资产说明:

于2011年6月30日、2010年12月31日、2009年12月31日及2008年12月31日被抵押作为本公司获得银行贷款担保的房屋建筑物账面价值为27,739,184.91元、27,875,983.71元、27,492,265.86元、0元。

于2011年6月30日、2010年12月31日、2009年12月31日及2008年12月31日,已提足折旧仍继续使用的办公设备和机器设备原价为2,424,570.20元、764,897.13元、553,682.82元及90,485.53元,账面价值为96,982.81元、30,596.08元、23,937.23元及3,619.42元。

9、在建工程

(1) 在建工程情况

项目	2011年6月30日			2010年		
	账面余额	减值准备	账面净值	账面余额	减值准备	账面净值
在建工程	395,172.45	-	395,172.45	682,532.43	-	682,532.43

项目	2009年			2008年		
	账面余额	减值准备	账面净值	账面余额	减值准备	账面净值
在建工程	456,061.76	-	456,061.76	731,662.53	-	731,662.53

(2) 重大在建工程项目变动情况

2011年6月30日

项目名称	预算数 (万元)	期初数	本期增加	转入固定资产	其他减少	工程投入占预算比例 (%)	工程进度	利息资本化累计金额	其中：本期利息资本化金额	本期利息资本化率 (%)	资金来源	期末数
供电设施	58	-	580,558.74	580,558.74	-	100%	已完工	-	-	-	自有资金	-
折弯机	45	-	445,553.84	445,553.84	-	100%	已完工	-	-	-	自有资金	-
其他		682,532.43	897,125.34	1,184,228.22	20,257.10	-	-	-	-	-	自有资金	395,172.45
合计		682,532.43	1,923,237.92	2,190,340.80	20,257.10							395,172.45

在建工程项目变动情况的说明：

于2011年6月30日，本集团完成了供电设施工程，新购折弯机并完成安装调试。其他项目主要包括构筑物扩建工程，已于2011年上半年完工转入固定资产。

2010年

项目名称	预算数 (万元)	期初数	本期增加	转入固定资产	其他减少	工程投入占预算比例 (%)	工程进度	利息资本化累计金额	其中：本期利息资本化金额	本期利息资本化率 (%)	资金来源	期末数
一期厂房改建	161	-	1,611,082.97	1,611,082.97	-	100%	已完工	-	-	-	自有资金	-
注塑机	115	-	1,148,717.95	1,148,717.95	-	100%	已完工	-	-	-	自有资金	-
其他		456,061.76	3,061,216.65	2,712,036.40	122,709.58	-	-	-	-	-	自有资金	682,532.43
合计		456,061.76	5,821,017.57	5,471,837.32	122,709.58							682,532.43

在建工程项目变动情况的说明：

于2010年，本集团新购注塑机并完成安装调试，完成了一期厂房改建工程。

2009年

项目名称	预算数 (万元)	期初数	本期增加	转入固定资产	其他减少	工程投入占预算比例 (%)	工程进度	利息资本化累计金额	其中：本期利息资本化金额	本期利息资本化率 (%)	资金来源	期末数
进口缠绕机	384	-	3,940,786.00	3,940,786.00	-	100%	已完工	-	-	-	自有资金	-
中空成型机	313	-	3,129,315.46	3,129,315.46	-	100%	已完工	-	-	-	自有资金	-
二期厂房改建	140	-	1,401,345.91	1,401,345.91	-	100%	已完工	-	-	-	自有资金	-
天板	120	-	1,206,505.00	1,206,505.00	-	100%	已完工	-	-	-	自有资金	-
五期厂房	1,600	731,662.53	777,322.12	1,508,984.65	-	100%	已完工	-	-	-	自有资金	-
其他		-	1,011,577.74	555,515.98	-	-	-	-	-	-	自有资金	456,061.76
合计		731,662.53	11,466,852.23	11,742,453.00	-							456,061.76

在建工程项目变动情况的说明：

于2009年，本集团新购缠绕机、中空成型机并完成安装调试，完成了二期厂房改建工程。

2008年

项目名称	预算数 (万元)	期初数	本期增加	转入固定资产	其他减少	工程投入占预算比例 (%)	工程进度	利息资本化累计金额	其中：本期利息资本化金额	本期利息资本化率 (%)	资金来源	期末数
五期厂房	1,600	5,365,876.97	8,962,073.52	13,596,287.96	-	91%	基本完工	-	-	-	自有资金	731,662.53
其他		103,507.90	435,230.10	538,738.00	-	-	-	-	-	-	自有资金	
合计		5,469,384.87	9,397,303.62	14,135,025.96	-			-	-	-		731,662.53

在建工程项目变动情况的说明：

于2008年，本集团五期厂房基本已完工转入固定资产。

(3) 在建工程减值准备

本集团2011年6月30日、2010年末、2009年末、2008年末均无需对在建工程计提减值准备。

(4) 重大在建工程的工程进度情况

参见上述(2)说明。

(5) 在建工程的说明：

本公司于申报期内，扩建了厂房，并相应添置了生产设备，以扩大生产规模。

10、无形资产

(1) 无形资产情况

2011年6月30日

项目	期初账面余额	本期增加	本期减少	期末账面余额
一、账面原值合计	14,430,410.13	-	-	14,430,410.13
土地使用权	14,258,204.98	-	-	14,258,204.98
软件	172,205.15	-	-	172,205.15
二、累计摊销合计	2,232,254.26	159,802.65	-	2,392,056.91
土地使用权	2,091,203.21	142,582.02	-	2,233,785.23
软件	141,051.05	17,220.63	-	158,271.68
三、无形资产账面净值合计	12,198,155.87			12,038,353.22
土地使用权	12,167,001.77			12,024,419.75
软件	31,154.10			13,933.47
四、减值准备合计	-			-
土地使用权	-			-
软件	-			-
五、无形资产账面价值合计	12,198,155.87			12,038,353.22
土地使用权	12,167,001.77			12,024,419.75
软件	31,154.10			13,933.47

2011年1月至6月摊销额159,802.65元。

2010年

项目	期初账面余额	本期增加	本期减少	期末账面余额
一、账面原值合计	14,450,430.13	-	-	14,450,430.13
土地使用权	14,258,204.98	-	-	14,258,204.98
商标	20,020.00	-	-	20,020.00
软件	172,205.15	-	-	172,205.15
二、累计摊销合计	1,931,907.06	320,367.20	-	2,252,274.26
土地使用权	1,806,039.17	285,164.04	-	2,091,203.21
商标	19,257.80	762.20	-	20,020.00
软件	106,610.09	34,440.96	-	141,051.05
三、无形资产账面净值合计	12,518,523.07			12,198,155.87
土地使用权	12,452,165.81			12,167,001.77
商标	762.20			-
软件	65,595.06			31,154.10
四、减值准备合计	-	-	-	-
土地使用权	-	-	-	-
商标	-	-	-	-
软件	-	-	-	-
五、无形资产账面价值合计	12,518,523.07			12,198,155.87
土地使用权	12,452,165.81			12,167,001.77
商标	762.20			-
软件	65,595.06			31,154.10

2010年摊销额320,367.20元。

2009年

项目	期初账面余额	本期增加	本期减少	期末账面余额
一、账面原值合计	14,450,430.13	-	-	14,450,430.13
土地使用权	14,258,204.98	-	-	14,258,204.98
商标	20,020.00	-	-	20,020.00
软件	172,205.15	-	-	172,205.15
二、累计摊销合计	1,608,298.02	323,609.04	-	1,931,907.06
土地使用权	1,520,875.13	285,164.04	-	1,806,039.17
商标	15,253.76	4,004.04	-	19,257.80
软件	72,169.13	34,440.96	-	106,610.09
三、无形资产账面净值合计	12,842,132.11			12,518,523.07
土地使用权	12,737,329.85			12,452,165.81
商标	4,766.24			762.20
软件	100,036.02			65,595.06
四、减值准备合计	-	-	-	-
土地使用权	-	-	-	-
商标	-	-	-	-
软件	-	-	-	-
五、无形资产账面价值合计	12,842,132.11			12,518,523.07
土地使用权	12,737,329.85			12,452,165.81
商标	4,766.24			762.20
软件	100,036.02			65,595.06

2009年摊销额323,609.04元。

2008年

项目	期初账面余额	本期增加	本期减少	期末账面余额
一、账面原值合计	14,410,810.13	44,000.00	4,380.00	14,450,430.13
土地使用权	14,258,204.98	-	-	14,258,204.98
商标	24,400.00	-	4,380.00	20,020.00
软件	128,205.15	44,000.00	-	172,205.15
二、累计摊销合计	1,289,802.31	322,875.71	4,380.00	1,608,298.02
土地使用权	1,235,711.09	285,164.04	-	1,520,875.13
商标	15,629.72	4,004.04	4,380.00	15,253.76
软件	38,461.50	33,707.63	-	72,169.13
三、无形资产账面净值合计	13,121,007.82			12,842,132.11
土地使用权	13,022,493.89			12,737,329.85
商标	8,770.28			4,766.24
软件	89,743.65			100,036.02
四、减值准备合计	-	-	-	-
土地使用权	-	-	-	-
商标	-	-	-	-
软件	-	-	-	-
五、无形资产账面价值合计	13,121,007.82			12,842,132.11
土地使用权	13,022,493.89			12,737,329.85
商标	8,770.28			4,766.24
软件	89,743.65			100,036.02

2008年摊销额322,875.71元。

无形资产的说明：

于2011年6月30日、2010年12月31日、2009年12月31日、2008年12月31日被抵押作为本公司获得银行贷款担保的土地使用权账面价值为12,024,419.75元、12,167,001.77元、12,452,165.81元、0元。

(2) 开发项目支出

本集团研发开支全部费用化。

11、长期待摊费用

2011年6月30日

项目	期初额	本期增加额	本期摊销额	其他减少额	期末额	其他减少的原因
模具	5,257,374.74	1,409,170.80	1,316,908.81	-	5,349,636.73	
租入固定资产改良支出	282,039.13	-	15,316.02	-	266,723.11	
其他	11,611.16	-	2,111.10	-	9,500.06	
合计	5,551,025.03	1,409,170.80	1,334,335.93	-	5,625,859.90	

2010年

项目	期初额	本期增加额	本期摊销额	其他减少额	期末额	其他减少的原因
模具	5,419,726.08	2,420,115.82	2,582,467.16	-	5,257,374.74	
租入固定资产改良支出	371,495.39	50,330.00	139,786.26	-	282,039.13	
其他	38,058.85	-	26,447.69	-	11,611.16	
合计	5,829,280.32	2,470,445.82	2,748,701.11	-	5,551,025.03	

2009年

项目	期初额	本期增加额	本期摊销额	其他减少额	期末额	其他减少的原因
模具	4,627,917.11	2,974,220.77	2,182,411.80	-	5,419,726.08	
租入固定资产改良支出	406,802.57	22,499.00	57,806.18	-	371,495.39	
其他	64,506.73	-	26,447.88	-	38,058.85	
合计	5,099,226.41	2,996,719.77	2,266,665.86	-	5,829,280.32	

2008年

项目	期初额	本期增加额	本期摊销额	其他减少额	期末额	其他减少的原因
模具	4,028,139.91	2,160,073.83	1,560,296.63	-	4,627,917.11	
租入固定资产改良支出	92,512.53	432,809.51	118,519.47	-	406,802.57	
其他	66,676.84	19,756.62	21,926.73	-	64,506.73	
合计	4,187,329.28	2,612,639.96	1,700,742.83	-	5,099,226.41	

长期待摊费用的说明：

本集团自2005年起委托第三方订制专门用于生产塑料件的钢制模具，目前所有模具均在正常使用中，无闲置。

12、递延所得税资产/递延所得税负债

(一) 递延所得税资产和递延所得税负债不以抵销后的净额列示

(1) 已确认的递延所得税资产和递延所得税负债

项目	2011年6月30日	2010年	2009年	2008年
递延所得税资产：				
递延收益(含一年内到期的非流动负债)	120,000.00	120,000.00	317,010.00	197,010.00
坏账准备	191,064.53	155,019.41	108,680.02	90,455.77
小计	311,064.53	275,019.41	425,690.02	287,465.77
递延所得税负债：	-	-	-	-
小计	-	-	-	-

(2) 未确认递延所得税资产明细

无。

(3) 未确认递延所得税资产的可抵扣亏损将于以下年度到期

无。

(4) 引起暂时性差异的资产或负债项目对应的暂时性差异

2011年6月30日

项目	暂时性差异金额
递延收益(含一年内到期的非流动负债)	800,000.00
坏账准备	1,273,763.52
合计	2,073,763.52

2010年

项目	暂时性差异金额
递延收益(含一年内到期的非流动负债)	800,000.00
坏账准备	1,033,462.73
合计	1,833,462.73

2009年

项目	暂时性差异金额
递延收益(含一年内到期的非流动负债)	2,113,400.00
坏账准备	724,533.49
合计	2,837,933.49

2008年

项目	暂时性差异金额
递延收益(含一年内到期的非流动负债)	1,313,400.00
坏账准备	603,038.44
合计	1,916,438.44

13、其他非流动资产

项目	2011年6月30日	2010年	2009年	2008年
预付机器设备款	5,322,774.00	3,489,695.00	1,559,966.60	1,817,764.68
预付购房款	-	4,000,000.00	1,000,000.00	-
合计	5,322,774.00	7,489,695.00	2,559,966.60	1,817,764.68

14、资产减值准备明细

2011年6月30日

项目	期初账面余额	本期增加	本期减少		期末账面余额
			转回	转销	
坏账准备	1,033,462.73	246,893.99	6,593.20	-	1,273,763.52

2010年

项目	期初账面余额	本期增加	本期减少		期末账面余额
			转回	转销	
坏账准备	724,533.49	319,329.24	10,400.00	-	1,033,462.73

2009年

项目	期初账面余额	本期增加	本期减少		期末账面余额
			转回	转销	
坏账准备	603,038.44	121,495.05	-	-	724,533.49

2008年

项目	期初账面余额	本期增加	本期减少		期末账面余额
			转回	转销	
坏账准备	491,758.01	125,488.07	-	14,207.64	603,038.44

资产减值明细情况的说明：

本集团资产减值均系坏账准备，详见应收账款和其他应收款附注。

15、短期借款

(1)短期借款分类：

项目	2011年6月30日	2010年12月31日	2009年12月31日	2008年12月31日
质押借款	-	-	-	-
抵押借款	24,950,000.00	24,700,000.00	24,700,000.00	-
保证借款	-	-	-	-
信用借款	-	-	-	-
合计	24,950,000.00	24,700,000.00	24,700,000.00	-

短期借款分类的说明：

本公司短期借款均为抵押借款，其抵押物为本公司拥有的土地使用权及其上的房屋建筑物。
--

(2) 已到期未偿还的短期借款情况:

无

16、应付账款

(1) 应付账款情况

项目	2011年6月30日	2010年12月31日	2009年12月31日	2008年12月31日
应付账款	15,211,443.49	9,627,285.33	6,814,087.97	4,424,087.78

(2) 本报告期应付账款中应付持有公司5%(含5%)以上表决权股份的股东单位或关联方的款项情况

无

账龄超过1年的大额应付账款情况的说明

无

17、预收款项

(1) 预收款项情况

项目	2011年6月30日	2010年12月31日	2009年12月31日	2008年12月31日
预收账款	3,149,133.47	1,948,961.15	3,880,032.91	2,850,830.38

(2) 本报告期预收款项中预收持有公司5%(含5%)以上表决权股份的股东单位或关联方情况:

无

(3) 账龄超过1年的大额预收款项情况的说明:

无

18、应付职工薪酬

2011年6月30日

项目	期初账面余额	本期增加	本期减少	期末账面余额
一、工资、奖金、津贴和补贴	-	10,171,942.33	10,171,942.33	-
三、职工福利费	37,907.75	596,301.11	596,301.11	37,907.75

2008年度、2009年度、2010年度及
截至2011年6月30日止6个月期间财务报表附注

上海开能环保设备股份有限公司

三、社会保险费	-	1,913,660.09	1,913,660.09	-
其中：养老保险	-	915,211.00	915,211.00	-
医疗保险	-	491,948.90	491,948.90	-
失业保险	-	89,758.50	89,758.50	-
工伤保险	-	22,326.23	22,326.23	-
生育保险	-	22,299.48	22,299.48	-
外来人员综合保险费	-	367,644.00	367,644.00	-
残疾人保障金	-	2,683.98	2,683.98	-
小城镇保险	-	-	-	-
欠薪保障金	-	1,788.00	1,788.00	-
四、住房公积金	-	461,279.00	461,279.00	-
五、辞退福利	-	-	-	-
六、工会经费和职工教育经费	-	2,850.00	2,850.00	-
合计	37,907.75	13,146,032.53	13,146,032.53	37,907.75

应付职工薪酬中属于拖欠性质的金额0.00元。

工会经费和职工教育经费金额2,850.00元，非货币性福利金额0.00元，因解除劳动关系给予补偿0.00元。

应付职工薪酬预计发放时间、金额等安排：

本集团2011年6月30日应付职工薪酬中的职工福利费余额37,907.75元，系控股子公司上海开能壁炉产品有限公司(外商投资企业)以前年度计提的职工奖福基金，暂未制定明确的使用计划。

2010年

项目	期初账面 余额	本期增加	本期减少	期末账面 余额
一、工资、奖金、津贴和补贴	-	14,989,254.86	14,989,254.86	-
二、职工福利费	37,907.75	1,169,128.83	1,169,128.83	37,907.75
三、社会保险费	-	2,921,791.97	2,921,791.97	-
其中：养老保险	-	1,334,509.51	1,334,509.51	-
医疗保险	-	736,506.20	736,506.20	-
失业保险	-	135,562.14	135,562.14	-
工伤保险	-	33,647.75	33,647.75	-
生育保险	-	33,660.47	33,660.47	-
外来人员综合保险费	-	552,875.60	552,875.60	-
残疾人保障金	-	77,941.30	77,941.30	-
小城镇保险	-	15,969.00	15,969.00	-
欠薪保障金	-	1,120.00	1,120.00	-
四、住房公积金	-	317,978.74	317,978.74	-
五、辞退福利	-	-	-	-
六、工会经费和职工教育经费	-	34,300.00	34,300.00	-
合计	37,907.75	19,432,454.40	19,432,454.40	37,907.75

应付职工薪酬中属于拖欠性质的金额0.00元。

工会经费和职工教育经费金额34,300.00元，非货币性福利金额0.00元，因解除劳动关系给予补偿0.00元。

应付职工薪酬预计发放时间、金额等安排：

本集团2010年末应付职工薪酬中的职工福利费余额37,907.75元，系控股子公司上海开能壁炉产品有限公司(外商投资企业)以前年度计提的职工奖福基金，暂未制定明确的使用计划。

2009年

项目	期初账面 余额	本期增加	本期减少	期末账面 余额
一、工资、奖金、津贴和补贴	-	11,309,980.62	11,309,980.62	-
二、职工福利费	37,907.75	1,030,363.40	1,030,363.40	37,907.75
三、社会保险费	-	2,106,366.57	2,106,366.57	-
其中：养老保险	-	949,581.49	949,581.49	-
医疗保险	-	515,192.87	515,192.87	-
失业保险	-	94,170.76	94,170.76	-
工伤保险	-	23,155.85	23,155.85	-
生育保险	-	23,450.10	23,450.10	-
外来人员综合保险费	-	379,029.60	379,029.60	-
残疾人保障金	-	120,154.70	120,154.70	-
小城镇保险	-	671.20	671.20	-
欠薪保障金	-	960.00	960.00	-
四、住房公积金	-	242,838.00	242,838.00	-
五、辞退福利	-	-	-	-
六、工会经费和职工教育经费	-	33,088.00	33,088.00	-
合计	37,907.75	14,722,636.59	14,722,636.59	37,907.75

应付职工薪酬中属于拖欠性质的金额0.00元。

工会经费和职工教育经费金额33,088.00元，非货币性福利金额0.00元，因解除劳动关系给予补偿0.00元。

应付职工薪酬预计发放时间、金额等安排：

同2010年说明。

2008年

项目	期初账面余 额	本期增加	本期减少	期末账面 余额
一、工资、奖金、津贴和补贴	37,780.88	9,044,026.31	9,081,807.19	-
二、职工福利费	37,907.75	505,143.16	505,143.16	37,907.75
三、社会保险费	20,839.37	1,622,522.38	1,643,361.75	-
其中：养老保险	20,839.37	764,395.82	785,235.19	-

医疗保险	-	406,973.95	406,973.95	-
失业保险	-	70,767.95	70,767.95	-
工伤保险	-	18,575.53	18,575.53	-
生育保险	-	30,258.13	30,258.13	-
外来人员综合保险费	-	234,233.40	234,233.40	-
残疾人保障金	-	88,371.50	88,371.50	-
小城镇保险	-	7,986.10	7,986.10	-
欠薪保障金	-	960.00	960.00	-
四、住房公积金	-	194,285.16	194,285.16	-
五、辞退福利	-	-	-	-
六、工会经费和职工教育经费	103,938.42	-	103,938.42	-
合计	200,466.42	11,365,977.01	11,528,535.68	37,907.75

应付职工薪酬中属于拖欠性质的金额0.00元。

工会经费和职工教育经费金额0.00元，非货币性福利金额0.00元，因解除劳动关系给予补偿0.00元。

应付职工薪酬预计发放时间、金额等安排：

同2010年说明。

19、应交税费

项目	2011年6月30日	2010年	2009年	2008年
增值税	345,161.20	823,978.87	159,803.47	958,598.02
营业税	25,171.99	53,979.88	26,424.26	33,871.20
企业所得税	1,991,711.81	2,777,694.59	1,466,483.58	487,560.00
城市维护建设税	6,104.38	11,317.11	4,585.78	8,741.80
教育费附加	29,171.06	33,084.77	7,744.15	26,225.38
河道工程维检费	5,808.89	10,985.19	2,473.85	10,462.43
其他	56,554.09	53,535.53	17,320.95	16,951.33
合计	2,459,683.42	3,764,575.94	1,684,836.04	1,542,410.16

20、其他应付款

(1) 其他应付款情况

项目	2011年6月30日	2010年12月31日	2009年12月31日	2008年12月31日
购买设备款	1,107,170.00	1,087,525.00	762,217.00	824,917.00
经销商保证金	755,000.00	920,000.00	675,000.00	50,000.00
工程质保金	297,684.02	302,118.02	275,306.42	826,616.03
其他	1,636,819.26	1,470,878.74	1,199,405.72	1,398,526.82
合计	3,796,673.28	3,780,521.76	2,911,929.14	3,100,059.85

(2) 其他应付款按账龄分析

	2011年6月30日	2010年	2009年	2008年
1年之内	3,742,264.28	3,664,592.76	2,798,490.14	3,065,384.85
1年至2年	1,030.00	5,300.00	107,254.00	1,085.00
2年至3年	350.00	105,629.00	6,185.00	33,590.00
3年以上	53,029.00	5,000.00	-	-
合计	3,796,673.28	3,780,521.76	2,911,929.14	3,100,059.85

(3) 本报告期其他应付款中应付持有公司5%(含5%)以上表决权股份的股东单位或关联方情况

无

(4) 账龄超过1年的大额其他应付款情况的说明

无

(5) 对于金额较大的其他应付款，应说明内容

本集团金额较大的其他应付款主要为购买设备款、经销商保证金、工程质保金等。

21、一年内到期的非流动负债

(1) 一年内到期的非流动负债情况

项目	2011年6月30日	2010年12月31日	2009年12月31日	2008年12月31日
一年内到期的长期借款	-	-	-	-
一年内到期的应付债券	-	-	-	-
一年内到期的长期应付款	-	-	-	-
递延收益	800,000.00*	800,000.00*	1,313,400.00**	-
合计	800,000.00	800,000.00	1,313,400.00	-

(2) 递延收益

*该递延收益系根据《财政部关于下达2009年第一批中小企业发展专项资金预算(拨款)的通知》(财企[2009]127号)，由上海市财政局通过上海市国库收付中心零余额专户于2009年9月拨付给本公司用于节水型集成饮用水系统技改项目的补助资金。该项目将于2011年年内申请验收，故于2011年6月30日及2010年末列示为“一年内到期的非流动负债”。

**该递延收益系由上海市科学技术委员会于2007年及2008年拨付给本公司用于上海市科技小巨人企业培育的科技发展基金。该项目于2010年1月申请验收，故于2009年末列示为“一年内到期的非流动负债”。2010年通过验收后转入当期营业外收入。

22、其他流动负债

项目	2011年6月30日	2010年12月31日	2009年12月31日	2008年12月31日
预提费用	-	-	199,875.00	-

其他流动负债说明：

预提费用系本集团计提的将于下月支付的房租费用。

23、长期应付款

(1) 金额前五名长期应付款情况

单位	期限	初始金额	利率(%)	应计利息	期末余额	借款条件
富士施乐租赁 (中国有限)公 司	5年	655,800.00	12	149,881.76	473,128.24	-

(2) 长期应付款中的应付融资租赁款明细

单位	2011年6月30日	2010年12月31日	2009年12月31日	2008年12月31日
富士施乐租赁(中国有限)公司	473,128.24	-	-	-

长期应付款的说明：

长期应付款系本集团融资租赁复印机的款项。

24、专项应付款

2011年6月30日

项目	期初数	本期增加	本期减少	期末数	备注说明
国家补助资金	9,600,000.00	-	-	9,600,000.00	

2010年

项目	期初数	本期增加	本期减少	期末数	备注说明
国家补助资金	4,800,000.00	4,800,000.00	-	9,600,000.00	

2009年

项目	期初数	本期增加	本期减少	期末数	备注说明
国家补助资金	-	4,800,000.00	-	4,800,000.00	

专项应付款说明：

上述专项应付款系上海市财政局根据国家发改委与工业和信息化部发布的《国家发展改革委、工业和信息化部关于下达重点产业振兴和技术改造(第二批)2009年第三批扩大内需中央预算内投资计划的通知》(发改投资[2009]2825号),于2009年12月末及2010年下半年通过上海市国库收付中心零余额专户及上海市浦东新区财政局拨付给本公司的重点产业振兴和技术改造国家补助资金,专门用于本公司智能化家用中央水处理设备及商用净化饮水机生产基地改扩建项目。该项目开工于2009年,计划于2011年年内建成。根据《财政部关于印发〈中央预算内固定资产投资补助资金财政财务管理暂行办法〉的通知》(财建[2005]355号)文件的相关规定,对于“经营性项目的投资补助,作为资本公积管理,在项目单位同意增资扩股的情况下,可以作为国家资本金管理”。

25、其他非流动负债

项目	2011年6月30日	2010年12月31日	2009年12月31日	2008年12月31日
递延收益	-	-	800,000.00*	1,313,400.00**

其他非流动负债说明,包括本期取得各类与资产相关、与收益相关的政府补助及其期末金额:

*系根据《财政部关于下达2009年第一批中小企业发展专项资金预算(拨款)的通知》(财企[2009]127号),由上海市财政局通过上海市国库收付中心零余额专户于2009年9月拨付给本公司用于节水型集成饮用水系统技改项目的补助资金。截止2009年末共拨付80万元。该参见本财务报表附注五、21、(2)。
**系由上海市科学技术委员会于2007年及2008年拨付给本公司用于上海市科技小巨人企业培育的科技发展基金。截止2008年末共拨付1,313,400元。参见本财务报表附注五、21、(2)。

26、股本 / 实收资本

2011年1月至6月

股东名称	期初数	本次变动增减(+、-)					期末数
		发行新股	送股	公积金转股	其他	小计	
瞿建国	43,050,000.00	-	-	-	-	-	43,050,000.00
杨焕凤	5,332,500.00	-	-	-	-	-	5,332,500.00
高森投资	7,500,000.00	-	-	-	-	-	7,500,000.00
鲁特投资	15,000,000.00	-	-	-	-	-	15,000,000.00
其他自然人	11,617,500.00	-	-	-	-	-	11,617,500.00
合计	82,500,000.00	-	-	-	-	-	82,500,000.00

2010年

股东名称	期初数	本次变动增减(+、-)					期末数
		发行新股	送股	公积金转股	其他	小计	
瞿建国	43,050,000.00	-	-	-	-	-	43,050,000.00
杨焕凤	4,207,500.00	-	-	-	1,125,000.00	-	5,332,500.00
高森投资	7,500,000.00	-	-	-	-	-	7,500,000.00
鲁特投资	15,000,000.00	-	-	-	-	-	15,000,000.00
其他自然人	12,742,500.00	-	-	-	-1,125,000.00	-	11,617,500.00
合计	82,500,000.00	-	-	-	-	-	82,500,000.00

股本变动情况说明：

2010年12月，自然人股东金凤将其持有的本公司股份112.5万股全部转让给自然人股东杨焕凤。

2009年

股东名称	期初数	本次变动增减(+、-)					期末数
		发行新股	送股	公积金转股	其他	小计	
瞿建国	43,050,000.00	-	-	-	-	-	43,050,000.00
杨焕凤	4,207,500.00	-	-	-	-	-	4,207,500.00
高森投资	7,500,000.00	-	-	-	-	-	7,500,000.00
鲁特投资	15,000,000.00	-	-	-	-	-	15,000,000.00
其他自然人	12,742,500.00	-	-	-	-	-	12,742,500.00
合计	82,500,000.00	-	-	-	-	-	82,500,000.00

2008年

股东名称	期初数	本次变动增减(+、-)					期末数
		发行新股	送股	公积金转股	其他 (净资产折股)	小计	
瞿建国	28,700,000.00	-	-	-	14,350,000.00	-	43,050,000.00
杨焕凤	2,805,000.00	-	-	-	1,402,500.00	-	4,207,500.00
高森投资	5,000,000.00	-	-	-	2,500,000.00	-	7,500,000.00
鲁特投资	10,000,000.00	-	-	-	5,000,000.00	-	15,000,000.00
其他自然人	8,495,000.00	-	-	-	4,247,500.00	-	12,742,500.00
合计	55,000,000.00	-	-	-	27,500,000.00	-	82,500,000.00

股本变动情况说明：

2008年2月，开能有限以2007年12月31日经审计后的净资产104,281,073.69元按1:0.791的比例进行折股整体改制为股份有限公司，其中：82,500,000.00元折合为本公司的股本，余额21,781,073.69元作为本公司的资本公积，业经安永大

华会计师事务所有限责任公司验证并出具安永大华业字(2008)第203号验资报告。

27、资本公积

2011年1月至6月

项目	期初数	本期增加	本期减少	期末数
资本溢价(股本溢价)	21,726,270.42	-	-	21,726,270.42
其他资本公积	-	-	-	-
合计	21,726,270.42	-	-	21,726,270.42

2010年

项目	期初数	本期增加	本期减少	期末数
资本溢价(股本溢价)	21,726,270.42	-	-	21,726,270.42
其他资本公积	-	-	-	-
合计	21,726,270.42	-	-	21,726,270.42

2009年

项目	期初数	本期增加	本期减少	期末数
资本溢价(股本溢价)	21,726,270.42	-	-	21,726,270.42
其他资本公积	-	-	-	-
合计	21,726,270.42	-	-	21,726,270.42

2008年

项目	期初数	本期增加	本期减少	期末数
资本溢价(股本溢价)	34,000,000.00	-	12,273,729.58	21,726,270.42
其他资本公积	773,972.71	-	773,972.71	-
合计	34,773,972.71	-	13,047,702.29	21,726,270.42

资本公积说明:

资本公积本期减少系2008年2月本公司进行股份制改制折股的净变动额。

28、盈余公积

2011年1月至6月

项目	期初数	本期增加	本期减少	期末数
法定盈余公积	8,984,857.21	-	-	8,984,857.21
任意盈余公积	423,566.95	-	-	423,566.95
合计	9,408,424.16	-	-	9,408,424.16

2010年

项目	期初数	本期增加	本期减少	期末数
法定盈余公积	5,293,805.49	3,691,051.72	-	8,984,857.21
任意盈余公积	352,951.04	70,615.91	-	423,566.95
合计	5,646,756.53	3,761,667.63	-	9,408,424.16

2009年

项目	期初数	本期增加	本期减少	期末数
法定盈余公积	2,023,826.44	3,269,979.05	-	5,293,805.49
任意盈余公积	209,961.39	142,989.65	-	352,951.04
合计	2,233,787.83	3,412,968.70	-	5,646,756.53

2008年

项目	期初数	本期增加	本期减少	期末数
法定盈余公积	2,083,424.85	1,297,503.20	1,357,101.61	2,023,826.44
任意盈余公积	615,778.28	117,661.24	523,478.13	209,961.39
合计	2,699,203.13	1,415,164.44	1,880,579.74	2,233,787.83

盈余公积说明，用盈余公积转增股本、弥补亏损、分派股利的，应说明有关决议：

本期盈余公积减少，系2008年2月根据本公司的股东会决议和发起人协议进行股份制改制折股所致。

29、未分配利润

2011年1月至6月

项目	金额	提取或分配比例
调整前上年末未分配利润	23,829,889.98	
调整年初未分配利润合计数(调增+,调减-)	-	
调整后年初未分配利润	23,829,889.98	
加:本期归属于母公司所有者的净利润	18,496,594.03	
减:提取法定盈余公积	-	
提取任意盈余公积	-	
提取一般风险准备	-	
应付普通股股利	-	
转作股本的普通股股利	-	
支付现金股利	-	
期末未分配利润	42,326,484.01	

根据本公司2011年2月16日股东大会2010年度会议决议，2010年剩余利润暂不分配，且本公司将首次公开发行人民币普通股股票并在创业板上市前本公司所形成的滚存利润，由新股发行后的新老股东共享。

2010年

项目	金额	提取或分配比例
调整前上年末未分配利润	24,110,094.79	
调整年初未分配利润合计数(调增+, 调减-)	-	
调整后年初未分配利润	24,110,094.79	
加: 本期归属于母公司所有者的净利润	36,481,462.82	
减: 提取法定盈余公积	3,691,051.72	本公司及按持股比例计算的子公司净利润10%
提取任意盈余公积	70,615.91	按持股比例计算的子公司净利润10%
提取一般风险准备	-	
应付普通股股利	-	
转作股本的普通股股利	-	
支付现金股利	33,000,000.00	每股0.40元
期末未分配利润	23,829,889.98	

根据本公司2010年9月4日股东大会2010年第一次临时会议通过的利润分配预案, 本公司对截至2010年6月30日止的未分配利润按照每股0.40元(含税)对股东进行现金分红。

2009年

项目	金额	提取或分配比例
调整前上年末未分配利润	15,279,248.54	
调整年初未分配利润合计数(调增+, 调减-)	-	
调整后年初未分配利润	15,279,248.54	
加: 本期归属于母公司所有者的净利润	26,268,814.95	
减: 提取法定盈余公积	3,269,979.05	本公司及按持股比例计算的子公司净利润10%
提取任意盈余公积	142,989.65	按持股比例计算的子公司净利润10%
提取一般风险准备	-	
应付普通股股利	-	
转作股本的普通股股利	-	
支付现金股利	14,025,000.00	每股0.17元
期末未分配利润	24,110,094.79	

根据2009年2月26日董事会决议, 本公司对截至2008年12月31日止的未分配利润按照每股0.17元(含税)对股东进行现金分红。该利润分配方案已经于2009年4月3日召开的本公司股东大会表决通过。

2008年

项目	金额	提取或分配比例
调整前上年末未分配利润	17,047,204.19	
调整年初未分配利润合计数(调增+,调减-)	-	
调整后年初未分配利润	17,047,204.19	
加:本期归属于母公司所有者的净利润	12,218,926.76	
减:提取法定盈余公积	1,297,503.20	本公司及按持股比例计算的子公司净利润10%
提取任意盈余公积	117,661.24	按持股比例计算的子公司净利润10%
提取一般风险准备	-	
应付普通股股利	-	
转作股本的普通股股利	12,571,717.97	
期末未分配利润	15,279,248.54	

2008年2月开能有限以2007年12月31日经审计的净资产进行折股整体改制为股份有限公司。

30、营业收入、营业成本

(1) 营业收入

项目	2011年1月至6月	2010年	2009年	2008年
主营业务收入	96,913,073.32	165,041,363.89	124,941,633.30	96,040,612.06
其他业务收入	-	-	-	-
营业成本	54,801,843.82	87,079,047.73	65,746,751.11	54,162,822.22

(2) 主营业务(分行业)

本集团内各公司均属于环保设备制造及服务行业，营业收入及成本无需分行业列示。

(3) 主营业务(分产品)

产品名称	2011年1月至6月		2010年	
	营业收入	营业成本	营业收入	营业成本
水处理整体设备	50,421,507.84	26,401,504.84	88,163,563.79	41,610,654.02
水处理核心部件	31,684,338.80	19,114,575.82	51,153,144.74	30,914,211.87
壁炉	9,234,129.26	6,365,092.19	14,262,587.14	9,146,920.70
服务收入及其他	5,573,097.42	2,920,670.97	11,462,068.22	5,407,261.14
合计	96,913,073.32	54,801,843.82	165,041,363.89	87,079,047.73

产品名称	2009年		2008年	
	营业收入	营业成本	营业收入	营业成本
水处理整体设备	69,829,976.13	34,586,871.37	52,564,519.46	26,728,701.16
水处理核心部件	33,138,898.31	19,905,062.49	20,421,732.26	16,184,450.02
壁炉	13,114,257.69	7,169,935.44	12,443,291.96	7,772,650.96
服务收入及其他	8,858,501.17	4,084,881.81	10,611,068.38	3,477,020.08
合计	124,941,633.30	65,746,751.11	96,040,612.06	54,162,822.22

(4) 主营业务(分地区)

地区名称	2011年1月至6月		2010年	
	营业收入	营业成本	营业收入	营业成本
中国大陆	51,722,735.00	27,004,594.28	96,167,274.17	45,592,759.22
其他国家和地区	45,190,338.32	27,797,249.54	68,874,089.72	41,486,288.51
合计	96,913,073.32	54,801,843.82	165,041,363.89	87,079,047.73

地区名称	2009年		2008年	
	营业收入	营业成本	营业收入	营业成本
中国大陆	74,245,977.79	35,182,139.26	64,525,857.42	31,286,736.86
其他国家和地区	50,695,655.51	30,564,611.85	31,514,754.64	22,876,085.36
合计	124,941,633.30	65,746,751.11	96,040,612.06	54,162,822.22

(5) 公司前五名客户的营业收入情况

2011年1月至6月

客户名称	营业收入	占公司全部营业收入的比例(%)
TRATAMIENTOS DE AGUAVDFSL	8,150,372.57	8.41
加拿大Novo Water Group Inc	7,269,557.77	7.50
FIREPLACE PRODUCTS INTERNATIONAL LTD	5,477,897.63	5.65
Warner Distributing & Marketing Co.	4,503,037.30	4.65
上海爱丝惠环保科技有限公司	3,931,225.98	4.06
合计	29,332,091.25	30.27

2010年

客户名称	营业收入	占公司全部营业收入的比例(%)
TRATAMIENTOS DE AGUAVDFSL	10,302,488.76	6.24
加拿大Novo Water Group Inc	8,924,876.63	5.41
DIEMM NV	8,370,231.41	5.07
FIREPLACE PRODUCTS INTERNATIONAL LTD	5,903,978.99	3.58
上海正辉康居环保科技有限公司	4,753,781.79	2.88
合计	38,255,357.58	23.18

2009年

客户名称	营业收入	占公司全部营业收入的比例(%)
DIMM-NV	10,687,738.13	8.55
TRATAMIENTOS DE AGUAYDFSL	6,123,657.81	4.90
FIREPLACE PRODUCTS INTERNATIONAL LTD	5,172,467.02	4.14
上海正辉康居环保科技有限公司	4,142,708.79	3.32
加拿大Novo Water Group Inc	3,826,420.33	3.06
合计	29,952,992.08	23.97

2008年

客户名称	营业收入	占公司全部营业收入的比例(%)
上海爱丝惠环保科技有限公司	6,913,018.38	7.20
DIMM-NV	4,264,270.59	4.44
FIREPLACE PRODUCTS INTERNATIONAL LTD	4,254,358.80	4.43
百诺肯净水机设备有限公司	2,677,309.72	2.79
加拿大GREENWAY HOME PRODUCTS	2,285,727.91	2.38
合计	20,394,685.40	21.24

31、营业税金及附加

项目	2011年1月至6月	2010年	2009年	2008年
营业税	143,552.96	327,386.18	316,651.41	385,907.18
城市维护建设税	23,813.45	52,424.43	22,394.11	37,008.58
教育费附加	74,903.34	132,294.41	52,659.46	107,287.33
河道工程维检费	14,790.57	47,263.83	24,909.84	40,015.20
合计	257,060.32	559,368.85	416,614.82	570,218.29

32、销售费用

项目	2011年1月至6月	2010年	2009年	2008年
工资及附加	2,129,314.00	2,930,092.63	2,193,319.14	1,825,006.13
广告宣传展示费	1,383,235.92	2,661,216.69	2,313,109.96	1,973,373.61
出口费用	554,947.89	1,975,326.12	555,210.30	616,185.99
租赁费	304,961.42	1,224,477.48	1,230,005.10	1,868,446.24
车辆使用费	328,129.21	1,017,983.63	701,813.44	765,286.12
差旅费	522,016.61	899,908.90	713,351.65	916,025.28
办公费	480,776.20	872,516.38	836,163.51	836,169.36
其他	1,725,207.29	2,425,995.76	2,312,593.66	2,110,245.95
合计	7,428,588.54	14,007,517.59	10,855,566.76	10,910,738.68

33、管理费用

项目	2011年1月至6月	2010年	2009年	2008年
工资及社保	4,098,281.60	5,866,462.98	5,146,682.73	4,538,530.73
研发费用	2,504,764.93	4,797,479.56	3,135,849.70	2,765,857.54
折旧费	1,301,125.70	2,339,951.62	2,091,783.00	1,584,789.58

2008年度、2009年度、2010年度及
截至2011年6月30日止6个月期间财务报表附注

上海开能环保设备股份有限公司

办公费	324,377.47	951,981.20	1,014,641.05	1,080,360.63
车辆使用费	500,915.35	898,231.98	1,019,148.52	884,892.09
差旅费	156,907.60	627,661.43	544,294.68	488,478.60
修缮费	234,270.77	625,983.06	518,683.93	801,483.37
福利费	148,608.45	530,874.23	545,451.05	518,664.01
无形资产摊销	146,982.00	320,367.20	323,609.04	322,875.71
其他	1,635,245.47	3,262,825.13	3,019,103.10	3,052,778.63
合计	11,051,479.34	20,221,818.39	17,359,246.80	16,038,710.89

34、财务费用

项目	2011年1月至6月	2010年	2009年	2008年
利息支出	740,708.56	1,186,268.71	804,254.13	498,108.00
减：利息收入	107,131.10	275,816.38	342,030.14	294,293.29
汇兑损益	409,980.95	305,953.98	14,404.40	183,657.97
其他	126,539.44	193,843.00	147,071.84	113,012.90
减：利息资本化金额	-	-	-	-
合计	1,170,097.85	1,410,249.31	623,700.23	500,485.58

35、资产减值损失

项目	2011年1月至6月	2010年	2009年	2008年
坏账损失	240,300.79	308,929.24	121,495.05	125,488.07

36、营业外收入

(1) 营业外收入情况

项目	2011年1月至6月	2010年	2009年	2008年
非流动资产处置利得合计	3,890.87	40,891.03	9,629.42	-
其中：固定资产处置利得	3,890.87	40,891.03	9,629.42	-
政府补助	149,208.00	1,859,230.00	1,140,049.00	377,496.00
违约金及罚款收入	3,250.00	17,866.00	1,800.00	14,720.00
其他	4,816.02	47,836.24	22,731.18	4,278.89
合计	161,164.89	1,965,823.27	1,174,209.60	396,494.89

(2) 政府补助明细

项目	2011年1月至6月	2010年	2009年	2008年	说明
科技小巨人及培育企业专项资金	-	1,689,000.00	-	-	系上海市浦东新区财政局科技发展基金及上海市科学技术委员会拨付的科技小巨人及培育企业专项资金，其中2007年及2008年共收到1,313,400元2010年收到375,600元，总计1,689,000元。该项目于2010年验收通过后，该笔政府补助计入2010年损益。
高新技术企业扶持资金	-	-	344,000.00	-	系上海浦东新区川沙功能区域管理委员会拨付的高新技术企业扶持资金。
上海市著名商标、称号	-	-	300,000.00	-	系上海市浦东新区财政局拨付的“上海市著名商标”称号补贴资金。

2008年度、2009年度、2010年度及
上海开能环保设备股份有限公司 截至2011年6月30日止6个月期间财务报表附注

写补贴					
上海市重点新产品补贴	-	-	200,000.00	-	系上海市科学技术委员会拨付的2009年度上海市重点新产品补贴。
中小企业国际市场开拓资金	91,076.00	25,915.00	228,049.00	-	系上海市国库收付中心零余额专户拨付的中小企业国际市场开拓资金。
境外展览会补贴	-	-	38,000.00	-	系上海市浦东新区财政局拨付的境外展览会补贴。
股份制改造资助资金	-	-	-	300,000.00	系上海浦东财政局科技发展基金拨付的股份制改造资助资金。
上海市高新成果转化项目补贴	-	35,000.00	30,000.00	32,000.00	系上海市国库收付中心零余额专户拨付的上海市高新成果转化项目补贴。
科技产品市场推广补贴	-	-	-	21,496.00	系上海市财政局及上海市浦东新区财政局拨付的科技产品市场推广补贴。
上海市专利培育基金	-	100,000.00	-	24,000.00	系上海浦东财政局科技发展基金拨付的对于专利授权费用的补贴。
新办企业财政补贴	-	-	-	-	系上海浦东新区川沙功能区域管理委员会给予应纳税所得额的2.1%补贴。
企业扶持资金	-	9,315.00	-	-	系上海浦东川沙经济园区有限公司拨付的企业扶持资金。
中小企业国际市场开拓资金	58,132.00	-	-	-	系上海市浦东新区财政局拨付的中小企业国际市场开拓资金。
合计	149,208.00	1,859,230.00	1,140,049.00	377,496.00	

营业外收入说明:

本集团营业外收入主要系政府部门拨付给本集团的各类扶持、补助资金。

37、营业外支出

项目	2011年1月至6月	2010年	2009年	2008年
非流动资产处置损失合计	-	35,967.15	-	-
其中：固定资产处置损失	-	35,967.15	-	-
交通事故赔偿款	-	-	-	292,783.73
赔偿支出	9,306.00	1,000.00	-	3,000.00
对外捐赠	-	84,400.00	311,800.00	-
其他	-	-	5,279.66	2,547.10
合计	9,306.00	121,367.15	317,079.66	298,330.83

38、所得税费用

项目	2011年1月至6月	2010年	2009年	2008年
按税法及相关规定计算的当期所得税	3,548,576.34	6,431,369.10	4,068,165.62	1,297,883.52
递延所得税调整	-36,045.12	150,670.61	-138,224.25	-78,702.07
合计	3,512,531.22	6,582,039.71	3,929,941.37	1,219,181.45

所得税费用与利润总额的关系列示:

	2011年1月至6月	2010年	2009年	2008年
利润总额	22,115,561.55	43,298,888.90	30,675,388.47	13,830,312.39
按法定或适用税率计算的所得税费用	3,317,334.23	6,494,833.34	4,601,308.27	2,074,546.86

2008年度、2009年度、2010年度及
截至2011年6月30日止6个月期间财务报表附注

上海开能环保设备股份有限公司

某些子公司适用不同税率的影响	158,223.09	297,622.87	-37,497.70	-118,914.64
对以前期间当期所得税的调整	-	-304,581.43	-639,642.51	-746,573.50
符合条件的支出产生的税收优惠	-	-	-	-
不可抵扣的费用	36,973.90	94,164.93	5,773.31	10,122.73
按本集团实际税率计算的税项费用	3,512,531.22	6,582,039.71	3,929,941.37	1,219,181.45

39、基本每股收益和稀释每股收益的计算过程

基本每股收益按照归属于本公司普通股股东的当期净利润，除以发行在外普通股的加权平均数计算。

本公司无稀释性潜在普通股。

	2011年1月至6月	2010年	2009年	2008年
净利润				
-归属于本公司普通股股东的当期净利润	18,496,594.03	36,481,462.82	26,268,814.95	12,218,926.76
股份				
-本公司发行在外普通股的加权平均数	82,500,000.00	82,500,000.00	82,500,000.00	82,500,000.00
基本每股收益	0.22	0.44	0.32	0.15

40、现金流量表项目注释

(1) 收到的其他与经营活动有关的现金

项目	2011年1月至6月	2010年	2009年	2008年
政府补助资金	149,208.00	545,830.00	1,940,049.00	790,896.00
押金及保证金	45,000.00	378,000.00	625,000.00	-
银行存款利息	107,131.10	267,912.30	342,030.14	294,293.29
赔款补偿收入	273,774.00	17,852.00	-	14,720.00
其他	352,939.82	772,011.55	1,309,462.78	1,011,916.96
合计	928,052.92	1,981,605.85	4,216,541.92	2,111,826.25

收到的其他与经营活动有关的现金说明：

本集团收到的其他与经营活动有关的现金主要系政府拨付的各种资助资金。

(2) 支付的其他与经营活动有关的现金

项目	2011年1月至6月	2010年	2009年	2008年
付现之销售费用	4,132,498.66	7,453,529.40	7,307,884.96	9,413,684.28
付现之管理费用	2,998,249.06	6,678,956.50	6,780,177.53	7,234,992.79
其他	2,592,671.08	3,475,760.75	2,015,671.56	2,041,024.97
合计	9,723,418.80	17,608,246.65	16,103,734.05	18,689,702.04

支付的其他与经营活动有关的现金说明：

本集团支付的其他与经营活动有关的现金主要系付现的各种费用。

(3) 收到的其他与投资活动有关的现金

2011年1至6月收到的其他与投资活动有关的现金系退房款。

(4) 支付的其他与投资活动有关的现金

无

(5) 收到的其他与筹资活动有关的现金

项目	2011年1月至6月	2010年	2009年	2008年
国家补助资金	-	4,800,000.00	4,800,000.00	-

收到的其他与筹资活动有关的现金说明：

详见本财务报表附注五、24。

(6) 支付的其他与筹资活动有关的现金

项目	2011年1月至6月	2010年	2009年	2008年
偿付关联方借款	-	-	-	2,640,000.00

支付的其他与筹资活动有关的现金说明：

本公司支付的其他与筹资活动有关的现金系归还原关联方的暂借款。

41、现金流量表补充资料

(1) 现金流量表补充资料

补充资料	2011年1月至6月	2010年	2009年	2008年
1. 将净利润调节为经营活动现金流量：				
净利润	18,603,030.33	36,716,849.19	26,745,447.10	12,611,130.94
加：资产减值准备	240,300.79	308,929.24	121,495.05	125,488.07
固定资产折旧、油气资产折耗、生产性生物资产折旧	3,033,702.98	5,564,301.36	4,323,379.65	3,369,743.67
无形资产摊销	159,802.65	320,367.20	323,609.04	322,875.71
长期待摊费用摊销	1,334,335.93	2,748,701.10	2,266,665.86	1,700,742.83
处置固定资产、无形资产和其他长期资产的损失(收益以“-”号填列)	-3,890.87	-40,891.03	-9,629.42	-
固定资产报废损失(收益以“-”号填列)	-	35,967.15	-	-
公允价值变动损失(收益以“-”号填列)	-	-	-	-
财务费用(收益以“-”号填列)	740,708.56	1,186,268.71	804,254.13	498,108.00
投资损失(收益以“-”号填列)	-	-	-	-

2008年度、2009年度、2010年度及
截至2011年6月30日止6个月期间财务报表附注

上海开能环保设备股份有限公司

递延所得税资产减少(增加以“-”号填列)	-36,045.12	150,670.61	-138,224.25	-78,702.07
递延所得税负债增加(减少以“-”号填列)	-	-	-	-
存货的减少(增加以“-”号填列)	-6,743,054.27	2,890,523.54	-10,294,386.36	4,560,195.44
经营性应收项目的减少(增加以“-”号填列)	-4,388,089.07	-4,897,961.54	-2,880,444.36	-111,519.36
经营性应付项目的增加(减少以“-”号填列)	5,832,083.32	2,745,680.90	4,695,503.98	-3,579,606.38
其他	-	-	-	-
经营活动产生的现金流量净额	18,772,885.23	47,729,406.43	25,957,670.42	19,418,456.85
2. 不涉及现金收支的重大投资和筹资活动:				
债务转为资本	-	-	-	-
一年内到期的可转换公司债券	-	-	-	-
融资租入固定资产	491,358.57	-	-	-
3. 现金及现金等价物净变动情况:				
现金的期末余额	53,791,931.15	40,040,127.36	42,604,562.73	21,730,168.45
减: 现金的期初余额	40,040,127.36	42,604,562.73	21,730,168.45	32,384,332.25
加: 现金等价物的期末余额	-	-	-	-
减: 现金等价物的期初余额	-	-	-	-
现金及现金等价物净增加额	13,751,803.79	-2,564,435.37	20,874,394.28	-10,654,163.80

(2) 现金和现金等价物的构成

项目	2011年1月至6月	2010年	2009年	2008年
一、现金	53,791,931.15	40,040,127.36	42,604,562.73	21,730,168.45
其中: 库存现金	70,879.51	31,858.10	16,880.97	55,729.43
可随时用于支付的银行存款	53,072,657.18	35,170,341.15	39,129,383.37	18,268,760.14
可随时用于支付的其他货币资金	648,394.46	4,837,928.11	3,458,298.39	3,405,678.88
三、现金等价物	-	-	-	-
其中: 三个月内到期的债券投资	-	-	-	-
三、期末现金及现金等价物余额	53,791,931.15	40,040,127.36	42,604,562.73	21,730,168.45

六、分部报告

1. 经营分部

出于管理目的, 本集团根据产品和服务划分成业务单元, 本集团有如下3个报告分部:

- (1) 水净化及软化设备分部: 生产净水机和软水机及其零部件;
- (2) 壁炉及热炉设备分部: 生产壁炉和热水炉及其零部件;
- (3) 维修及保养分部: 系本集团的产品售后服务业务, 提供净水机、软水机和壁炉等设备维修及保养服务。

经营分部的会计政策与编制财务报表所采用的会计政策相同。

管理层出于配置资源和评价业绩的决策目的, 对各业务单元的经营成果分开进行管理。分部业绩, 以营业利润为基础进行评价。

经营分部间的转移定价, 参照与第三方进行交易所采用的公允价值制定。

2011年6月30日

	水净化及软化设备	壁炉及热炉设备	维修及保养	调整和抵销	合计
营业收入					
其中：对外交易收入	86,925,031.34	7,670,359.35	2,317,682.63	-	96,913,073.32
分部间交易收入	9,137,118.99	2,120,509.46	-	(11,257,628.45)	-
小计	96,062,150.33	9,790,868.81	2,317,682.63	(11,257,628.45)	96,913,073.32
经营成果					
分部利润	21,942,295.10	581,649.66	(196,993.87)	(211,389.34)	22,115,561.55
资产总额					
分部资产	226,564,159.58	15,162,557.46	969,460.09	(22,826,526.80)	219,869,650.33
负债总额					
分部负债	61,891,030.23	1,440,549.08	33,607.52	(2,887,217.18)	60,477,969.65
补充信息					
资本性支出	7,598,172.19	116,879.82	19,274.40		7,734,326.41
折旧和摊销费用	4,233,089.05	285,657.71	9,094.80		4,527,841.56
资产减值损失	196,387.90	39,835.94	4,076.95		240,300.79

2010年

	水净化及软化设备	壁炉及热炉设备	维修及保养	调整和抵销	合计
营业收入					
其中：对外交易收入	150,088,345.82	9,673,403.02	5,279,615.05	-	165,041,363.89
分部间交易收入	18,622,100.49	4,067,962.89	-	(22,690,063.38)	-
小计	168,710,446.31	13,741,365.91	5,279,615.05	(22,690,063.38)	165,041,363.89
经营成果					
分部利润	41,379,949.09	1,058,048.67	1,126,562.03	(265,670.89)	43,298,888.90
资产总额					
分部资产	226,281,038.31	14,076,930.92	639,222.30	(26,949,289.25)	195,047,902.28
负债总额					
分部负债	61,339,842.65	780,667.75	172,713.47	(8,033,971.94)	54,259,251.93
补充信息					
资本性支出	19,909,738.48	501,892.00	4,220.00	-	20,415,850.48
折旧和摊销费用	8,015,626.76	599,213.47	18,529.43	-	8,633,369.66
资产减值损失	260,381.58	32,225.11	16,322.55	-	308,929.24

2009年

	水净化及软化设备	壁炉及热炉设备	维修及保养	调整和抵销	合计
营业收入					
其中：对外交易收入	104,285,734.99	15,180,572.25	5,475,326.06	-	124,941,633.30
分部间交易收入	15,116,161.47	3,478,394.39	-	(18,594,555.86)	-
小计	119,401,896.46	18,658,966.64	5,475,326.06	(18,594,555.86)	124,941,633.30
经营成果					
分部利润	26,895,424.85	2,118,794.42	1,468,121.72	193,047.48	30,675,388.47

资产总额					
分部资产	193,021,615.12	13,203,315.99	2,310,437.34	(24,321,498.48)	184,213,869.97
负债总额					
分部负债	53,381,347.51	848,598.30	65,154.16	(7,153,031.16)	47,142,068.81
补充信息:					
资本性支出	19,268,170.06	191,191.60	3,160.00	-	19,462,521.66
折旧和摊销费用	6,346,619.73	549,069.66	17,965.16	-	6,913,654.55
资产减值损失	99,197.54	22,233.56	63.95	-	121,495.05

2008年

	水净化及软化设备	壁炉及热炉设备	维修及保养	调整和抵销	合计
营业收入					
其中: 对外交易收入	78,358,085.05	12,656,722.87	5,025,804.14	-	96,040,612.06
分部间交易收入	28,344,544.92	4,594,209.42	-	(32,938,754.34)	-
小计	106,702,629.97	17,250,932.29	5,025,804.14	(32,938,754.34)	96,040,612.06
经营成果					
分部利润	11,362,847.95	1,723,974.42	779,556.35	(36,066.33)	13,830,312.39
资产总额					
分部资产	151,229,184.64	13,942,272.03	1,684,581.78	(29,235,988.47)	137,620,049.98
负债总额					
分部负债	23,474,679.32	3,494,082.96	73,795.98	(13,773,862.34)	13,268,695.92
补充信息:					
资本性支出	16,696,269.22	215,480.00	14,160.00	-	16,925,909.22
折旧和摊销费用	4,845,875.07	531,000.58	16,486.56	-	5,393,362.21
资产减值损失	136,791.51	(17,430.29)	6,126.85	-	125,488.07

2. 集团信息

	对外营业收入		
	中国大陆	其他国家和地区	合计
2011年1月至6月	51,722,735.00	45,190,338.32	96,913,073.32
2010年	96,167,274.17	68,874,089.72	165,041,363.89
2009年	74,245,977.79	50,695,655.51	124,941,633.30
2008年	64,525,857.42	31,514,754.64	96,040,612.06

上述地区信息中, 对外交易收入归属于客户所处区域。本集团的非流动资产均位于中国境内。

于2011年1月至6月期间、2010年度、2009年度及2008年度, 本集团前五大客户收入总额占营业收入总额的比例分别为30.27%、23.18%、23.97%和21.24%。

七、关联方及关联交易

1、本企业的母公司情况

母公司名称	关联关系	企业类型	注册地	法人代表	业务性质	注册资本	母公司对本企业的持股比例(%)	母公司对本企业的表决权比例(%)	本企业最终控制方	组织机构代码
本企业的母公司情况的说明										
本公司由自然人瞿建国直接持有52.18%股份和表决权，为本公司控股股东和最终控制方。										

2、本企业的子公司情况

子公司全称	子公司类型	企业类型	注册地	法人代表	业务性质	注册资本(万元)	持股比例(%)	表决权比例(%)	组织机构代码
上海开能净水机器人制造有限公司	全资	有限责任公司	上海浦东新区川大路518号	杨焕凤	制造业	500	100	100	76160497-6
上海开能家用设备销售有限公司	全资	有限责任公司	上海浦东新区川大路518号	杨焕凤	贸易	100	100	100	73543974-3
上海奔泰水处理设备有限公司	全资	有限责任公司	上海浦东新区川大路518号	顾天禄	制造业	500	100	100	74653921-3
北京开能家用设备销售有限公司	全资	有限责任公司	北京朝阳区黑庄户乡鲁店北路西6号	杨焕凤	贸易	100	100	100	74936617-8
上海开能水与火环保设备服务有限公司	全资	有限责任公司	上海浦东新区川大路518号	顾天禄	服务	100	100	100	77289771-9
上海开能壁挂炉产品有限公司	控股75%	中外合资企业	上海浦东新区川大路518号	杨焕凤	制造业	100(美元)	75	75	77214106-5

3、本企业的其他关联方情况

其他关联方名称	其他关联方与本公司关系	组织机构代码
杨焕凤	股东、董事兼总经理	
建国创业投资	同一控股股东	63175422-0
建国基金会	控股股东创设的法人组织	50177449-3
上海市自然与健康基金会	建国基金会创设的法人组织	50177913-9
高森投资	同一最终控股股东	70310162-5
本企业的其他关联方情况的说明		
无		

4、关联交易情况

(1) 购销商品、提供和接受劳务的关联交易

无

(2) 关联托管情况

无

(3) 关联承包情况

无

(4) 关联租赁情况

2011年6月30日

出租方名称	承租方名称	租赁资产情况	租赁资产涉及金额	租赁起始日	租赁终止日	租赁收益/费用(收益-费用+)	租赁收益确定依据*	租赁收益对公司影响
瞿建国	上海开能家用设备销售有限公司	商铺	未获知	1/1/2011	12/31/2011	150,000.00		占利润总额 0.68%

2010年

出租方名称	承租方名称	租赁资产情况	租赁资产涉及金额	租赁起始日	租赁终止日	租赁收益/费用(收益-费用+)	租赁收益确定依据*	租赁收益对公司影响
瞿建国	上海开能家用设备销售有限公司	商铺	未获知	3/1/2009	12/31/2010	300,000.00		占利润总额 0.69%
杨焕凤	上海开能家用设备销售有限公司	商铺	未获知	1/1/2008	12/31/2010	84,000.00		占利润总额 0.19%

2009年

出租方名称	承租方名称	租赁资产情况	租赁资产涉及金额	租赁起始日	租赁终止日	租赁收益/费用(收益-费用+)	租赁收益确定依据*	租赁收益对公司影响
瞿建国	上海开能家用设备销售有限公司	商铺	未获知	3/1/2009	12/31/2010	350,000.00		占利润总额 1.14%
杨焕凤	上海开能家用设备销售有限公司	商铺	未获知	1/1/2008	12/31/2012	84,000.00		占利润总额 0.27%

2008年

出租方名称	承租方名称	租赁资产情况	租赁资产涉及金额	租赁起始日	租赁终止日	租赁收益/费用(收益-费用+)	租赁收益确定依据*	租赁收益对公司影响
瞿建国	上海开能家用设备销售有限公司	商铺	未获知	12/1/2005	2/28/2009	600,000.00		占利润总额 4.34%
杨焕凤	上海开能家用设备销售有限公司	商铺	未获知	1/1/2008	12/31/2012	84,000.00		占利润总额 0.61%
本公司	建国创业投资	办公室	**	1/1/2007	6/30/2008	-240,000.00		占利润总额 -1.74%
	建国基金会	办公室	**	1/1/2007	6/30/2008	-60,000.00		占利润总额 -0.43%

关联租赁情况说明

*关联交易定价参照相近地理位置同类房地产租赁价格。

**本公司对关联方租出的办公室是本公司综合办公楼的很小一部分，无法准确计算出该租出房产的价值。

(5) 关联担保情况

无

(6) 关联方资金拆借

无

(7) 关联方资产转让、债务重组情况

无

(8) 其他关联交易

除上述已披露的关联交易以外，本集团其他主要关联交易如下：

关键管理人员报酬

项目名称	2011年6月30日	2010年	2009年	2008年
关键管理人员薪酬	345,600.00	500,800.00	473,400.00	432,300.00

5、关联方应收应付款项

无

八、或有事项

截止本财务报表批准日，本集团无须作披露的或有事项。

九、承诺事项

1、重大承诺事项

资本承诺	2011年6月30日	2010年	2009年	2008年
已签约但尚未支付	2,205,105.00	5,960,309.47	7,643,816.30	683,399.00

2、前期承诺履行情况

本集团均已按照签署的合同履行了相关承诺事项。

十、资产负债表日后事项

1、重要的资产负债表日后事项说明

截至本财务报表批准日，本集团无须作披露的重要的资产负债表日后事项。

2、资产负债表日后利润分配情况说明

截至本财务报表批准日，本集团无须作披露的资产负债表日后利润分配情况。

3、其他资产负债表日后事项说明

截至本财务报表批准日，本集团无须作披露的其他资产负债表日后事项。

十一、其他重要事项

1、租赁

作为出租人

经营租出固定资产，参见附注五、8。

作为承租人

融资租赁：于2011年6月30日，未确认融资费用的余额为人民币149,881.77元(2010年12月31日、2009年12月31日、2008年12月31日：无)，采用实际利率法在租赁期内各个期间进行分摊。根据与出租人签订的租赁合同，不可撤销租赁的最低租赁付款额如下：

融资租赁	2011年6月30日	2010年	2009年	2008年
1年以内(含1年)	131,160.00	-	-	-
1年至2年(含2年)	131,160.00	-	-	-
2年至3年(含3年)	131,160.00	-	-	-
3年以上	229,530.00	-	-	-
合计	623,010.00	-	-	-

重大经营租赁：根据与出租人签订的租赁合同，本集团不可撤销租赁的最低租赁付款额如下：

重大经营租赁	2011年6月30日	2010年	2009年	2008年
1年以内(含1年)	531,116.29	541,558.98	779,348.57	1,318,177.80
1年至2年(含2年)	399,714.07	559,459.34	469,514.18	501,949.49
2年至3年(含3年)	345,477.68	578,791.74	482,088.01	514,510.46
3年以上	662,495.69	1,117,572.66	1,209,399.60	1,482,081.33
合计	1,938,803.73	2,797,382.72	2,940,350.36	3,816,719.08

十二、金融工具及其风险分析

本集团的主要金融工具包括银行借款、货币资金等。这些金融工具的主要目的在于为本集团的运营融资。本集团具有多种因经营而直接产生的其他金融资产和负债，如应收账款和应付账款等。

本集团的金融工具导致的主要风险是信用风险、流动风险及市场风险。

(1) 金融工具分类

资产负债表日的各类金融工具的账面价值如下：

2011年6月30日

金融资产	以公允价值计量且其变动计入当期损益的金融资产	持有至到期投资	贷款和应收款项	可供出售金融资产	合计
货币资金	-	-	53,791,931.15	-	53,791,931.15
应收票据	-	-	100,000.00	-	100,000.00
应收账款	-	-	17,888,401.36	-	17,888,401.36
其他应收款	-	-	2,417,471.62	-	2,417,471.62
合计	-	-	74,197,804.13	-	74,197,804.13

金融负债	以公允价值计量且其变动计入当期损益的金融负债	其他金融负债	合计
短期借款	-	24,950,000.00	24,950,000.00
应付账款	-	15,294,409.30	15,294,409.30
应付职工薪酬	-	37,907.75	37,907.75
其他应付款	-	3,796,673.28	3,796,673.28
合计	-	44,078,990.33	44,078,990.33

2010年

金融资产	以公允价值计量且其变动计入当期损益的金融资产	持有至到期投资	贷款和应收款项	可供出售金融资产	合计
货币资金	-	-	40,040,127.36	-	40,040,127.36
应收账款	-	-	14,982,148.39	-	14,982,148.39
其他应收款	-	-	823,683.16	-	823,683.16
合计	-	-	55,845,958.91	-	55,845,958.91

金融负债	以公允价值计量且其变动计入当期损益的金融负债	其他金融负债	合计
短期借款	-	24,700,000.00	24,700,000.00
应付账款	-	9,627,285.33	9,627,285.33
应付职工薪酬	-	37,907.75	37,907.75
其他应付款	-	3,780,521.76	3,780,521.76
合计	-	38,145,714.84	38,145,714.84

2009年

金融资产	以公允价值计量且其变动计入当期损益的金融资产	持有至到期投资	贷款和应收款项	可供出售金融资产	合计
货币资金	-	-	42,604,562.73	-	42,604,562.73
应收账款	-	-	9,505,731.44	-	9,505,731.44
其他应收款	-	-	985,611.86	-	985,611.86
合计	-	-	53,095,906.03	-	53,095,906.03

金融负债	以公允价值计量且其变动计入当期损益的金融负债	其他金融负债	合计
短期借款	-	24,700,000.00	24,700,000.00
应付账款	-	6,814,087.97	6,814,087.97
应付职工薪酬	-	37,907.75	37,907.75
其他应付款	-	2,911,929.14	2,911,929.14
其他流动负债	-	199,875.00	199,875.00
合计	-	34,663,799.86	34,663,799.86

2008年

金融资产	以公允价值计量且其变动计入当期损益的金融资产	持有至到期投资	贷款和应收款项	可供出售金融资产	合计
货币资金	-	-	21,730,168.45	-	21,730,168.45
应收账款	-	-	7,217,391.29	-	7,217,391.29
其他应收款	-	-	1,012,318.76	-	1,012,318.76
合计	-	-	29,959,878.50	-	29,959,878.50

金融负债	以公允价值计量且其变动计入当期损益的金融负债	其他金融负债	合计
应付账款	-	4,424,087.78	4,424,087.78
应付职工薪酬	-	37,907.75	37,907.75
其他应付款	-	3,100,059.85	3,100,059.85
合计	-	7,562,055.38	7,562,055.38

(2) 信用风险

信用风险，是指金融工具的一方不能履行义务，造成另一方发生财务损失的风险。

本集团仅与经认可的、信誉良好的第三方进行交易。按照本集团的政策，需对所有要求采用信用方式进行交易的客户进行信用审核。另外，本集团对应收账款余额进行持续监控，以确保本集团不致面临重大坏账风险。对于未采用相关经营单位的记账本位币结算的交易，除非本集团信用控制部门特别批准，否则本集团不提供信用交易条件。

本集团其他金融资产包括货币资金、其他应收款等。金融资产的信用风险源自交易对手违约，最大风险敞口等于这些工具的账面金额。本集团无因提供财务担保而面临信用风险。

由于本集团仅与经认可的且信誉良好的第三方进行交易，亦要求部分客户提供第三方信用担保，所以无需担保物。信用风险集中按照客户、地理区域和行业进行管理。于2011年6月30日、2010年12月31日、2009年12月31日以及2008年12月31日，本集团具有特定信用风险集中，本集团的应收账款的27.67%、30.44%、26.15%及13.47%源于最大客户，本集团的应收账款的66.36%、66.68%、49.71%及41.19%源于前五大客户。本集团近几年积极开拓海外和国内一线大城市市场，以便降低信用集中风险。

于2011年6月30日、2010年12月31日、2009年12月31日以及2008年12月31日，认为没有发生减值的金融资产的期限分析如下：

2011年6月30日

	合计	未逾期未减值	逾期未减值		
			1年以内	1-2年	2年以上
应收账款	17,888,401.36	17,827,714.25	60,687.11	-	-
其他应收款	2,417,471.62	2,417,471.62	-	-	-

2010年

	合计	未逾期未减值	逾期未减值		
			1年以内	1-2年	2年以上
应收账款	14,982,148.39	14,926,294.94	55,853.45	-	-
其他应收款	823,683.16	823,683.16	-	-	-

2009年

	合计	未逾期未减值	逾期未减值		
			1年以内	1-2年	2年以上
应收账款	9,505,731.44	9,419,679.44	86,052.00	-	-
其他应收款	985,611.86	985,611.86	-	-	-

2008年

	合计	未逾期未减值	逾期未减值		
			1年以内	1-2年	2年以上
应收账款	7,217,391.29	7,167,658.30	49,732.99	-	-
其他应收款	1,012,318.76	1,012,318.76	-	-	-

于2011年6月30日、2010年12月31日、2009年12月31日及2008年12月31日，尚未逾期和发生减值的应收款项与大量的近期无违约记录的客户有关。其中未逾期未减值的部分是指未逾期应收款项的账面余额减去已计提的坏账准备的账面净额；逾期未减值的部分是指已逾期应收款项的账面余额减去已计提的坏账准备的账面净额。

于2011年6月30日、2010年12月31日、2009年12月31日及2008年12月31日，已逾期但未减值的应收账款与大量的和本集团有良好交易记录的独立客户有关。根据以往经验，由于信用质量未发生重大变化且仍被认为可全额收回，本集团认为无需对其计提减值准备。

(3) 流动风险

流动风险，是指企业在履行与金融负债有关的义务时遇到资金短缺的风险。

本集团采用循环流动性计划工具管理资金短缺风险。该工具既考虑其金融工具的到期日，也考虑本集团运营产生的预计现金流量。

本集团的目标是运用银行借款等多种融资手段以保持融资的持续性与灵活性的平衡。

下表概括了金融资产和金融负债按未折现的合同现金流量所作的到期期限分析：

2011年6月30日

金融资产	即期	小于3个月	3个月以上 至1年	1年以上至5年	5年以上	合计
货币资金	53,791,931.15	-	-	-	-	53,791,931.15
应收票据	-	100,000.00	-	-	-	100,000.00
应收账款	-	13,568,768.16	4,319,633.20	-	-	17,888,401.36
其他应收款	-	2,417,471.62	-	-	-	2,417,471.62
合计	53,791,931.15	16,086,239.78	4,319,633.20	-	-	74,197,804.13

金融负债	即期	小于3个月	3个月以上至1年	1年以上至5年	5年以上	合计
短期借款	-	-	24,950,000.00	-	-	24,950,000.00
应付账款	-	15,294,409.30	-	-	-	15,294,409.30
应付职工薪酬	-	-	37,907.75	-	-	37,907.75
其他应付款	-	2,743,989.26	1,052,684.02	-	-	3,796,673.28
合计	-	18,038,398.56	26,040,591.77	-	-	44,078,990.33

2010年

金融资产	即期	小于3个月	3个月以上至1年	1年以上至5年	5年以上	合计
货币资金	40,040,127.36	-	-	-	-	40,040,127.36
应收账款	-	14,982,148.39	-	-	-	14,982,148.39
其他应收款	-	823,683.16	-	-	-	823,683.16
合计	40,040,127.36	15,805,831.55	-	-	-	55,845,958.91

金融负债	即期	小于3个月	3个月以上至1年	1年以上至5年	5年以上	合计
短期借款	-	-	24,700,000.00	-	-	24,700,000.00
应付账款	-	9,627,285.33	-	-	-	9,627,285.33
应付职工薪酬	-	-	37,907.75	-	-	37,907.75
其他应付款	-	2,567,533.74	1,212,988.02	-	-	3,780,521.76
合计	-	12,194,819.07	25,950,895.77	-	-	38,145,714.84

2009年

金融资产	即期	小于3个月	3个月以上至1年	1年以上至5年	5年以上	合计
货币资金	42,604,562.73	-	-	-	-	42,604,562.73
应收账款	-	9,505,731.44	-	-	-	9,505,731.44
其他应收款	-	985,611.86	-	-	-	985,611.86
合计	42,604,562.73	10,491,343.30	-	-	-	53,095,906.03

金融负债	即期	小于3个月	3个月以上至1年	1年以上至5年	5年以上	合计
短期借款	-	-	24,700,000.00	-	-	24,700,000.00
应付账款	-	6,814,087.97	-	-	-	6,814,087.97
应付职工薪酬	-	-	37,907.75	-	-	37,907.75
其他应付款	-	2,483,094.96	428,834.18	-	-	2,911,929.14
其他流动负债	-	199,875.00	-	-	-	199,875.00
合计	-	9,497,057.93	25,166,741.93	-	-	34,663,799.86

2008年

金融资产	即期	小于3个月	3个月以上至1年	1年以上至5年	5年以上	合计
货币资金	21,730,168.45	-	-	-	-	21,730,168.45
应收账款	-	7,217,391.29	-	-	-	7,217,391.29
其他应收款	-	1,012,318.76	-	-	-	1,012,318.76
合计	21,730,168.45	8,229,710.05	-	-	-	29,959,878.50

金融负债	即期	小于3个月	3个月以上 至1年	1年以上至5年	5年以上	合计
应付账款	-	4,424,087.78	-	-	-	4,424,087.78
应付职工薪酬	-	-	37,907.75	-	-	37,907.75
其他应付款	-	1,448,526.82	1,651,533.03	-	-	3,100,059.85
合计	-	5,872,614.60	1,689,440.78	-	-	7,562,055.38

(4) 市场风险

市场风险，是指金融工具的公允价值或未来现金流量因市场价格变动而发生波动的风险。市场风险主要包括利率风险、外汇风险。

利率风险

利率风险，是指金融工具的公允价值或未来现金流量因市场利率变动而发生波动的风险。本集团期末不存在以浮动利率计息的金融负债，其面临的市场利率变动风险较低。

外汇风险

外汇风险，是指金融工具的公允价值或未来现金流量因外汇汇率变动而发生波动的风险。本集团面临的外汇变动风险主要与本集团的经营活动(当收支以不同于本集团记账本位币的外币结算时)有关。

本集团面临交易性的外汇风险。此类风险由于经营单位以其记账本位币以外的货币进行的销售或采购所致。

下表为外汇风险的敏感性分析，反映了在其他变量不变的假设下，汇率发生合理、可能的变动时，将对利润总额(由于货币性资产和货币性负债的公允价值变化)产生的影响。

2011年6月30日

	汇率变动	利润总额增加(减少以“-”表示)
人民币对美元贬值	5%	934,763.23
人民币对美元升值	5%	-934,763.23

2010年

	汇率变动	利润总额增加(减少以“-”表示)
人民币对美元贬值	5%	888,335.86
人民币对美元升值	5%	-888,335.86

2009年

	汇率变动	利润总额增加(减少以“-”表示)
人民币对美元贬值	5%	639,732.58
人民币对美元升值	5%	-639,732.58

2008年

	汇率变动	利润总额增加(减少以“-”表示)
人民币对美元贬值	5%	300,989.36
人民币对美元升值	5%	-300,989.36
人民币对欧元贬值	5%	135,501.14
人民币对欧元升值	5%	-135,501.14

(5) 公允价值

本集团金融工具的公允价值与其账面价值无重大差异。公允价值估计是指在某个特定时间按相关的市场讯息及有关金融工具的资料而作出的估计,由于估计属主观性质,并涉及不确定因素和主要判断事项,故不能准确厘定。任何假设的变动,都可能对估计造成重大影响。

十三、母公司财务报表主要项目注释

1、应收账款

(1) 应收账款按种类披露:

	2011年6月30日				2010年			
	账面余额		坏账准备		账面余额		坏账准备	
	金额	比例 (%)	金额	比例 (%)	金额	比例 (%)	金额	比例 (%)
单项金额重大并单项计提坏账准备的应收账款	-	-	-	-	-	-	-	-
按组合计提坏账准备的应收账款	17,154,526.59	100	713,409.22	4.16	20,271,497.10	100	624,657.66	3.08
单项金额虽不重大但单项计提坏账准备的应收账款	-	-	-	-	-	-	-	-
合计	17,154,526.59	100	713,409.22	4.16	20,271,497.10	100	624,657.66	3.08

	2009年				2008年			
	账面余额		坏账准备		账面余额		坏账准备	
	金额	比例 (%)	金额	比例 (%)	金额	比例 (%)	金额	比例 (%)
单项金额重大并单项计提坏账准备的应收账款	-	-	-	-	-	-	-	-
按组合计提坏账准备的应收账款	13,121,421.29	100	315,464.16	2.40	6,455,039.21	100	179,928.97	2.79
单项金额虽不重大但单项计提坏账准备的应收账款	-	-	-	-	-	-	-	-
合计	13,121,421.29	100	315,464.16	2.40	6,455,039.21	100	179,928.97	2.79

2008年度、2009年度、2010年度及
截至2011年6月30日止6个月期间财务报表附注

上海开能环保设备股份有限公司

组合中，按账龄分析法计提坏账准备的应收账款：

	2011年6月30日				2010年			
	账面余额		坏账准备		账面余额		坏账准备	
	金额	比例 (%)	金额	比例 (%)	金额	比例 (%)	金额	比例 (%)
1年以内	17,153,651.59	100	713,321.72	4	20,248,664.10	100	610,734.66	3
1至2年	875.00	-	87.50	10	9,900.00	-	990.00	10
2至3年	-	-	-	--	-	-	-	--
3至4年	-	-	-	--	-	-	-	--
4年以上	-	-	-	--	12,933.00	-	12,933.00	100
合计	17,154,526.59	100	713,409.22	--	20,271,497.10	100	624,657.66	--

	2009年				2008年			
	账面余额		坏账准备		账面余额		坏账准备	
	金额	比例 (%)	金额	比例 (%)	金额	比例 (%)	金额	比例 (%)
1年以内	13,071,192.29	100	295,908.06	2	6,297,314.22	98	148,581.07	2
1至2年	26,896.00	-	2,689.60	10	125,320.00	2	12,532.00	10
2至3年	-	-	-	--	12,933.00	-	3,879.90	30
3至4年	12,933.00	-	6,466.50	50	9,071.99	-	4,536.00	50
4年以上	10,400.00	-	10,400.00	100	10,400.00	-	10,400.00	100
合计	13,121,421.29	100	315,464.16	--	6,455,039.21	100	179,928.97	--

(2) 期末单项金额重大或虽不重大但单独进行减值测试的应收账款坏账准备计提

无

单项金额不重大但按信用风险特征组合后该组合的风险较大的应收账款：

无

(3) 本报告期实际核销的应收账款情况

无

(4) 本报告期应收账款中持有公司5%(含5%)以上表决权股份的股东单位情况

无

(5) 应收账款金额前五名单位情况

2011年6月30日

2008年度、2009年度、2010年度及
截至2011年6月30日止6个月期间财务报表附注

上海开能环保设备股份有限公司

单位名称	与本公司关系	金额	年限	占应收账款总额的比例(%)
加拿大Novo Water Group Inc	代理商	5,117,322.87	1年以内	29.83
Warner Distributing & Marketing Co.	代理商	3,858,214.24	1年以内	22.49
北京开能家用设备销售有限公司	子公司	2,094,433.09	1年以内	12.21
TRATAMIENTOS DE AGUAYDFSL	代理商	1,041,646.87	1年以内	6.07
3M中国有限公司	ODM客户	866,758.63	1年以内	5.05
合计		12,978,375.70		75.65

2010年

单位名称	与本公司关系	金额	年限	占应收账款总额的比例(%)
上海开能家用设备销售有限公司	子公司	6,785,134.57	1年以内	33.47
加拿大Novo Water Group Inc	代理商	4,846,426.90	1年以内	23.91
TRATAMIENTOS DE AGUAYDFSL	代理商	2,374,950.59	1年以内	11.72
3M中国有限公司	ODM客户	1,936,172.14	1年以内	9.55
北京开能家用设备销售有限公司	子公司	980,686.37	1年以内	4.84
合计		16,923,370.57		83.49

2009年

单位名称	与本公司关系	金额	年限	占应收账款总额的比例(%)
上海开能家用设备销售有限公司	子公司	5,706,387.30	1年以内	43.49
加拿大Novo Water Group Inc	代理商	2,653,528.06	1年以内	20.22
北京开能家用设备销售有限公司	子公司	1,446,643.86	1年以内	11.03
上海正辉康居环保科技有限公司	ODM客户	1,430,379.75	1年以内	10.90
3M中国有限公司	ODM客户	381,317.89	1年以内	2.91
合计		11,618,256.86		88.55

2008年

单位名称	与本公司关系	金额	年限	占应收账款总额的比例(%)
上海开能壁挂炉产品有限公司	子公司	2,472,965.53	1年以内	38.31
上海爱丝惠环保科技有限公司	ODM客户	1,036,941.75	1年以内	16.06
上海奔泰水处理设备有限公司	子公司	804,631.59	1年以内	12.47
加拿大GREENWAY HOME PRODUCTS	代理商	692,456.80	1年以内	10.73
波兰Aquafilter	代理商	317,584.48	1年以内	4.92
合计		5,324,580.15		82.49

(6) 应收关联方账款情况

关联方	与本公司关系	2011年6月30日	2010年	2009年	2008年
上海开能壁挂炉产品有限公司	子公司	-	-	-	2,472,965.53
上海奔泰水处理设备有限公司	子公司	-	268,151.00	-	804,631.59
北京开能家用设备销售有限公司	子公司	2,094,433.09	980,686.37	1,446,643.86	48,095.61
上海开能家用设备销售有限公司	子公司	792,784.09	6,785,134.57	5,706,387.30	-

(7) 不符合终止确认条件的应收账款的转移金额为0.00元。

(8) 以应收账款为标的资产进行资产证券化的，需简要说明相关交易安排：

无

2、其他应收款

(1) 其他应收款按种类披露：

	2011年6月30日				2010年			
	账面余额		坏账准备		账面余额		坏账准备	
	金额	比例 (%)	金额	比例 (%)	金额	比例 (%)	金额	比例 (%)
单项金额重大并单项计提坏账准备的其他应收款	-	-	-	-	-	-	-	-
按组合计提坏账准备的其他应收款	1,305,205.48	100	77,429.37	5.93	484,533.20	100	34,505.51	7.12
单项金额虽不重大但单项计提坏账准备的其他应收款	-	-	-	-	-	-	-	-
合计	1,305,205.48	100	77,429.37	5.93	484,533.20	100	34,505.51	7.12

	2009年				2008年			
	账面余额		坏账准备		账面余额		坏账准备	
	金额	比例 (%)	金额	比例 (%)	金额	比例 (%)	金额	比例 (%)
单项金额重大并单项计提坏账准备的其他应收款	-	-	-	-	-	-	-	-
按组合计提坏账准备的其他应收款	876,312.93	100	46,385.15	5.29	832,668.38	100	47,297.32	5.68
单项金额虽不重大但单项计提坏账准备的其他应收款	-	-	-	-	-	-	-	-
合计	876,312.93	100	46,385.15	5.29	832,668.38	100	47,297.32	5.68

组合中，按账龄分析法计提坏账准备的其他应收款：

	2011年6月30日				2010年			
	账面余额		坏账准备		账面余额		坏账准备	
	金额	比例 (%)	金额	比例 (%)	金额	比例 (%)	金额	比例 (%)
1年以内	1,279,787.48	98	63,989.37	5	464,920.20	96	28,145.01	6
1至2年	5,220.00	-	522.00	10	7,415.00	1	741.50	10
2至3年	10,400.00	1	3,120.00	30	2,400.00	1	720.00	30
3至4年	-	-	-	-	9,798.00	2	4,899.00	50
4年以上	9,798.00	1	9,798.00	100	-	-	-	-
合计	1,305,205.48	100	77,429.37	-	484,533.20	100	34,505.51	-

	2009年				2008年			
	账面余额		坏账准备		账面余额		坏账准备	
	金额	比例 (%)	金额	比例 (%)	金额	比例 (%)	金额	比例 (%)
1年以内	864,114.93	99	43,205.75	5	752,870.38	90	37,643.52	5
1至2年	2,400.00	-	240	10	71,428.00	9	7,142.80	10
2至3年	9,798.00	1	2,939.40	30	8,370.00	1	2,511.00	30
3至4年	-	-	-	-	-	-	-	-
4年以上	-	-	-	-	-	-	-	-
合计	876,312.93	100	46,385.15	-	832,668.38	100	47,297.32	-

(2) 期末单项金额重大或虽不重大但单独进行减值测试的其他应收款坏账准备计提:

无

单项金额不重大但按信用风险特征组合后该组合的风险较大的其他应收款

无

(3) 本报告期实际核销的其他应收款情况

无

(4) 本报告期其他应收款中持有公司5%(含5%)以上表决权股份的股东单位情况

无

(5) 金额较大的其他的其他应收款的性质或内容

本集团金额较大的其他应收款主要为上市费用、应收退房款、预付保险费、应收保险公司理赔款、员工备用金及借款、各类定金或押金等。

(6) 其他应收款金额前五名单位情况

2011年6月30日

单位名称	与本公司关系	金额	年限	占其他应收款总额的比例 (%)
上市费用	第三方	647,222.00	1年以内	49.59
中国出口信用保险公司上海分公司	保险服务商	129,540.00	1年以内	9.92
上海禾邦认证有限公司	代理质量认证机构	112,860.00	1年以内	8.65
上海中北知识产权代理有限公司	商标认证代理商	100,000.00	1年以内	7.66
备用金	公司员工	37,761.28	1年以内	2.89
合计		1,027,383.28		78.71

2010年

单位名称	与本公司关系	金额	年限	占其他应收款 总额的比例(%)
中国人民保险公司	保险服务商	134,670.00	1年以内	27.79
上海中北知识产权代理有限公司	商标认证代理商	100,000.00	1年以内	20.64
备用金	公司员工	96,115.68	1年以内	19.84
上海智信专利代理有限公司	专利代理服务商	17,755.00	1年以内	3.66
淘宝(中国)软件有限公司	电子商务服务商	16,000.00	1年以内	3.30
合计		364,540.68		75.23

2009年

单位名称	与本公司关系	金额	年限	占其他应收款 总额的比例(%)
浦东新区国家税务局	主管税务局	464,362.34	1年以内	52.99
上海悦延相册有限公司	广告服务商	56,280.00	1年以内	6.42
员工借款	公司员工	40,000.00	1年以内	4.56
备用金	公司员工	21,000.00	1年以内	2.40
中国疾病预防控制中心环境与健康相关产品安全所	产品检测机构	25,000.00	1年以内	2.85
合计		606,642.34		69.22

2008年

单位名称	与本公司关系	金额	年限	占其他应收款 总额的比例(%)
上海浦东门窗公司	装潢服务商	176,900.00	1年以内	21.24
上海天岸工贸有限公司	空调供应商	150,000.00	1年以内	18.01
上海国威通信设备有限公司	安保工程提供商	71,000.00	1年以内	8.53
上海鲁能中卡系统集成有限公司	一卡通系统供应商	65,220.00	1年以内	7.83
上海疾病预防控制中心	产品检测机构	57,000.00	1年以内	6.85
合计		520,120.00		62.46

(7) 其他应收关联方款项情况

无

(8) 不符合终止确认条件的其他应收款的转移金额为0.00元。

(9) 以其他应收款为标的资产进行资产证券化的，需简要说明相关交易安排：

无

3、长期股权投资

2011年1月至6月

2008年度、2009年度、2010年度及
截至2011年6月30日止6个月期间财务报表附注

上海开能环保设备股份有限公司

被投资单位	核算方法	投资成本	期初余额	增减变动	期末余额	在被投资单位持股比例(%)	在被投资单位表决权比例(%)	在被投资单位持股比例与表决权比例不一致的说明	减值准备	本期计提减值准备	现金红利
上海开能净水机器人制造有限公司	成本法	5,000,000.00	5,000,000.00	-	5,000,000.00	100	100	-	-	-	-
上海开能家用设备销售有限公司	成本法	1,000,000.00	1,000,000.00	-	1,000,000.00	100	100	-	-	-	-
上海奔泰水处理设备有限公司	成本法	5,000,000.00	5,000,000.00	-	5,000,000.00	100	100	-	-	-	-
北京开能家用设备销售有限公司	成本法	1,010,000.00	1,010,000.00	-	1,010,000.00	100	100	-	-	-	-
上海开能水与火环保设备服务有限公司	成本法	1,000,000.00	1,000,000.00	-	1,000,000.00	100	100	-	-	-	-
上海开能壁挂炉产品有限公司	成本法	6,119,343.75	6,119,343.75	-	6,119,343.75	75	75	-	-	-	-
合计		19,129,343.75	19,129,343.75	-	19,129,343.75						

2010年

被投资单位	核算方法	投资成本	期初余额	增减变动	期末余额	在被投资单位持股比例(%)	在被投资单位表决权比例(%)	在被投资单位持股比例与表决权比例不一致的说明	减值准备	本期计提减值准备	现金红利
上海开能净水机器人制造有限公司	成本法	5,000,000.00	5,000,000.00	-	5,000,000.00	100	100	-	-	-	-
上海开能家用设备销售有限公司	成本法	1,000,000.00	1,000,000.00	-	1,000,000.00	100	100	-	-	-	-
上海奔泰水处理设备有限公司	成本法	5,000,000.00	500,000.00	4,500,000.00*	5,000,000.00	100	100	-	-	-	-
北京开能家用设备销售有限公司	成本法	1,010,000.00	1,010,000.00	-	1,010,000.00	100	100	-	-	-	-
上海开能水与火环保设备服务有限公司	成本法	1,000,000.00	1,000,000.00	-	1,000,000.00	100	100	-	-	-	-
上海开能壁挂炉产品有限公司	成本法	6,119,343.75	6,119,343.75	-	6,119,343.75	75	75	-	-	-	-
合计		19,129,343.75	14,829,343.75	4,500,000.00	19,129,343.75						

2009年

被投资单位	核算方法	投资成本	期初余额	增减变动	期末余额	在被投资单位持股比例(%)	在被投资单位表决权比例(%)	在被投资单位持股比例与表决权比例不一致的说明	减值准备	本期计提减值准备	现金红利
上海开能净水机器人制造有限公司	成本法	5,000,000.00	5,012,808.69	-12,808.69	5,000,000.00	100	100	-	-	-	380,000.00
上海开能家用设备销售有限公司	成本法	1,000,000.00	1,281,911.83	-281,911.83	1,000,000.00	100	100	-	-	-	5,130,000.00
上海奔泰水处理设备有限公司	成本法	500,000.00	504,093.36	-4,093.36	500,000.00	100	100	-	-	-	540,000.00
北京开能家用设备销售有限公司	成本法	1,010,000.00	822,983.03	187,016.97	1,010,000.00	100	100	-	-	-	-
上海开能水与火环保设备服务有限公司	成本法	1,000,000.00	1,007,635.32	-7,635.32	1,000,000.00	100	100	-	-	-	540,000.00
上海开能壁挂炉产品有限公司	成本法	6,119,343.75	6,119,343.75	-	6,119,343.75	75	75	-	-	-	-
合计		14,629,343.75	14,748,776.98	-119,432.23	14,629,343.75						6,590,000.00

2008年

被投资单位	核算方法	投资成本	期初余额	增减变动	期末余额	在被投资单位持股比例(%)	在被投资单位表决权比例(%)	在被投资单位持股比例与表决权比例不一致的说明	减值准备	本期计提减值准备	现金红利
上海开能净水机器人制造有限公司	成本法	5,000,000.00	5,012,808.69	-	5,012,808.69	100	100	-	-	-	-
上海开能家用设备销售有限公司	成本法	1,000,000.00	1,281,911.83	-	1,281,911.83	100	100	-	-	-	-
上海奔泰水处理设备有限公司	成本法	500,000.00	504,093.36	-	504,093.36	100	100	-	-	-	-
北京开能家用设备销售有限公司	成本法	1,010,000.00	822,983.03	-	822,983.03	100	100	-	-	-	-
上海开能水与火环保设备服务有限公司	成本法	1,000,000.00	1,007,635.32	-	1,007,635.32	100	100	-	-	-	-

2008年度、2009年度、2010年度及
截至2011年6月30日止6个月期间财务报表附注

上海开能环保设备股份有限公司

上海开能壁炉产品有限公司	成本法	6,119,343.75	6,119,343.75	-	6,119,343.75	75	75	-	-	-
合计		14,629,343.75	14,748,775.98	-	14,748,775.98					

长期股权投资的说明:

*于2010年12月22日, 本公司向子公司上海奔泰水处理设备有限公司以货币方式增资450万元。

4、营业收入和营业成本

(1) 营业收入

项目	2011年1月至6月	2010年	2009年	2008年
主营业务收入	78,437,302.41	141,055,306.90	101,794,170.73	72,505,366.53
其他业务收入	-	-	-	-
营业成本	44,810,341.20	77,426,745.04	56,300,977.58	44,370,503.31

(2) 主营业务(分行业)

本集团内公司均属于环保设备制造及服务行业, 营业收入及成本无需分行业列示。

(3) 主营业务(分产品)

产品名称	2011年1月至6月		2009年	
	营业收入	营业成本	营业收入	营业成本
水处理整体设备	43,420,395.67	24,124,934.97	83,145,509.50	43,272,218.70
水处理核心部件	31,688,514.84	19,504,684.02	51,606,231.69	31,116,639.46
壁炉	180,592.15	84,474.58	495,355.98	292,833.60
服务收入及其他	3,147,799.75	1,096,247.63	5,808,209.73	2,745,053.28
合计	78,437,302.41	44,810,341.20	141,055,306.90	77,426,745.04

产品名称	2009年		2008年	
	营业收入	营业成本	营业收入	营业成本
水处理整体设备	63,844,746.03	34,614,185.30	44,577,192.70	26,223,189.40
水处理核心部件	33,863,273.90	19,941,121.43	23,206,157.43	17,028,670.84
壁炉	516,816.09	400,495.44	939,802.69	640,837.85
服务收入及其他	3,569,334.71	1,345,175.41	3,782,213.71	477,805.22
合计	101,794,170.73	56,300,977.58	72,505,366.53	44,370,503.31

(4) 主营业务(分地区)

地区名称	2011年1月至6月		2010年	
	营业收入	营业成本	营业收入	营业成本
中国大陆	39,823,792.25	22,361,992.19	79,316,071.00	41,445,087.79
其他国家和地区	38,613,510.16	22,448,349.01	61,739,235.90	35,981,657.25
合计	78,437,302.41	44,810,341.20	141,055,306.90	77,426,745.04

地区名称	2009年		2008年	
	营业收入	营业成本	营业收入	营业成本
中国大陆	58,291,262.35	30,830,807.70	45,942,219.77	25,430,839.92
其他国家和地区	43,502,908.38	25,470,169.88	26,563,146.76	18,939,663.39
合计	101,794,170.73	56,300,977.58	72,505,366.53	44,370,503.31

(5) 公司前五名客户的营业收入情况

2011年1月至6月

客户名称	营业收入总额	占公司全部营业收入的比例(%)
TRATAMIENTOS DE AGUAVDFSL	8,150,372.57	10.39
加拿大Novo Water Group Inc	7,269,557.77	9.27
上海开能家用设备销售有限公司	4,804,102.02	6.12
Warner Distributing & Marketing Co.	4,503,037.30	5.74
上海爱丝惠环保科技有限公司	3,931,225.98	5.01
合计	28,658,295.64	36.53

2010年

客户名称	营业收入总额	占公司全部营业收入的比例(%)
上海开能家用设备销售有限公司	13,224,059.74	9.38
TRATAMIENTOS DE AGUAVDFSL	10,302,488.76	7.30
加拿大Novo Water Group Inc	8,924,876.63	6.33
DIMM NV	8,370,231.41	5.93
上海正辉康居环保科技有限公司	4,753,781.79	3.37
合计	45,575,438.33	32.31

2009年

客户名称	营业收入总额	占公司全部营业收入的比例(%)
上海开能家用设备销售有限公司	11,052,383.54	10.86
DIMM NV	10,687,738.13	10.50
TRATAMIENTOS DE AGUAVDFSL	6,123,657.81	6.02
上海正辉康居环保科技有限公司	4,142,708.79	4.07
加拿大Novo Water Group Inc	3,826,420.33	3.76
合计	35,832,908.60	35.21

2008年

客户名称	营业收入总额	占公司全部营业收入的比例(%)
上海奔泰水处理产品有限公司	13,054,501.74	18.00
上海开能家用设备销售有限公司	9,670,130.08	13.34
上海爱丝惠环保科技有限公司	6,913,018.38	9.54
DIMM NV	4,264,270.59	5.88
百诺肯净水机设备有限公司	2,677,309.72	3.69
合计	36,579,230.51	50.45

5、投资收益

(1) 投资收益明细

项目	2011年1月至6月	2010年	2009年	2008年
成本法核算的长期股权投资收益	-	-	6,590,000.00	-

(2) 按成本法核算的长期股权投资收益

被投资单位	2011年1月至6月	2010年	2009年	2008年	本期比上期增减变动的原因
上海开能家用销售设备有限公司	-	-	5,130,000.00	-	子公司2008年度利润分配
上海开能水与火环保设备服务有限公司	-	-	540,000.00	-	子公司2008年度利润分配
上海奔泰水处理设备有限公司	-	-	540,000.00	-	子公司2008年度利润分配
上海开能净水机器人制造有限公司	-	-	380,000.00	-	子公司2008年度利润分配
合计	-	-	6,590,000.00	-	

投资收益的说明：

上述4家子公司于2009年4月向本公司分配利润。

6、现金流量表补充资料

补充资料	2011年1月至6月	2010年	2009年	2008年
1. 将净利润调节为经营活动现金流量：				
净利润	17,749,801.90	33,087,612.08	28,802,325.05	10,711,125.86
加：资产减值准备	131,675.42	297,313.86	134,623.02	137,963.13
固定资产折旧、油气资产折耗、生产性生物资产折旧	2,636,634.80	4,887,517.04	3,803,552.18	2,826,847.80
无形资产摊销	159,802.65	320,367.20	323,609.04	322,875.71
长期待摊费用摊销	1,301,620.76	2,551,890.98	2,156,048.47	1,421,929.42
处置固定资产、无形资产和其他长期资产的损失(收益以“-”号填列)	-	-37,518.24	-9,595.48	-
固定资产报废损失(收益以“-”号填列)	-	29,768.14	-	-
财务费用(收益以“-”号填列)	740,708.56	1,186,268.71	804,254.13	646,366.07
投资损失(收益以“-”号填列)	-	-	-6,590,000.00	-
递延所得税资产减少(增加以“-”号填列)	-19,751.32	152,412.93	-140,193.46	-80,573.32
存货的减少(增加以“-”号填列)	-3,721,942.77	3,299,694.35	-11,064,719.67	2,318,564.20
经营性应收项目的减少(增加以“-”号填列)	2,678,526.58	-6,088,214.35	-7,381,211.90	941,783.93
经营性应付项目的增加(减少以“-”号填列)	1,381,293.63	4,009,228.57	4,201,088.94	-2,889,467.80
经营活动产生的现金流量净额	23,038,370.21	43,696,341.27	15,039,780.32	16,357,415.00
2. 现金及现金等价物净变动情况：				
现金的期末余额	41,694,964.48	25,813,210.41	33,053,229.43	15,288,695.14
减：现金的期初余额	25,813,210.41	33,053,229.43	15,288,695.14	28,547,015.21
加：现金等价物的期末余额	-	-	-	-
减：现金等价物的期初余额	-	-	-	-
现金及现金等价物净增加额	15,881,754.07	-7,240,019.02	17,764,534.29	-13,258,320.07

十四、财务报表之批准

本财务报表业经本公司董事会于2011年8月2日决议批准。

十五、补充资料

1、当期非经常性损益明细表

2011年1月至6月

项目	金额 (收益以“-”号填列)	说明
非流动资产处置损益	-3,890.87	
计入当期损益的政府补助(与企业业务密切相关,按照国家统一标准定额或定量享受的政府补助除外)	-149,208.00	政府拨付的各项资助资金
除上述各项之外的其他营业外收入和支出	1,239.98	主要为保险理赔
小计	-151,858.89	
所得税影响额	23,170.64	
扣除所得税影响后	-128,688.25	
少数股东权益影响额(税后)	1,332.85	
合计	-127,355.40	

2010年

项目	金额 (收益以“-”号填列)	说明
非流动资产处置损益	-4,923.88	
计入当期损益的政府补助(与企业业务密切相关,按照国家统一标准定额或定量享受的政府补助除外)	-1,859,230.00	政府拨付的各项资助资金
除上述各项之外的其他营业外收入和支出	19,697.76	主要为对外捐赠
小计	-1,844,456.12	
所得税影响额	277,907.30	
扣除所得税影响后	-1,566,548.82	
少数股东权益影响额(税后)	1,401.97	
合计	-1,565,146.85	

2009年

项目	金额 (收益以“-”号填列)	说明
非流动资产处置损益	-9,629.42	
计入当期损益的政府补助(与企业业务密切相关,按照国家统一标准定额或定量享受的政府补助除外)	-1,140,049.00	政府拨付的各项资助资金
除上述各项之外的其他营业外收入和支出	292,548.48	主要为对外捐赠
小计	-857,129.94	
所得税影响额	128,749.44	
扣除所得税影响后	-728,380.50	
少数股东权益影响额(税后)	-	
合计	-728,380.50	

2008年

项目	金额 (收益以“-”号填列)	说明
非流动资产处置损益	-	
计入当期损益的政府补助(与企业业务密切相关,按照国家统一标准定额或定量享受的政府补助除外)	-377,496.00	政府拨付的各项资助资金
除上述各项之外的其他营业外收入和支出	279,331.94	主要为交通事故赔偿
小计	-98,164.06	
所得税影响额	5,704.65	
扣除所得税影响后	-92,459.41	
少数股东权益影响额(税后)	-	
合计	-92,459.41	

营业外收入与营业外支出中的非经常性损益中如下:

补充资料	2011年1月至6月	2010年	2009年	2008年
营业外收入中的非经常性损益				
非流动资产处置利得	3,890.87	40,891.03	9,629.42	-
其中:固定资产处置利得	3,890.87	40,891.03	9,629.42	-
政府补助	149,208.00	1,859,230.00	1,140,049.00	377,496.00
违约金及罚款收入	3,250.00	17,866.00	1,800.00	14,720.00
其他	4,816.02	47,836.24	22,731.18	4,278.89
营业外支出中的非经常性损益				
非流动资产处置损失	-	35,967.15	-	-
其中:固定资产处置损失	-	35,967.15	-	-
交通事故赔偿款	-	-	-	292,783.73
赔偿支出	9,306.00	1,000.00	-	3,000.00
对外捐赠	-	84,400.00	311,800.00	-
其他	-	-	5,279.66	2,547.10

2、净资产收益率及每股收益

2011年1月至6月

报告期利润	加权平均净资产 收益率(%)	每股收益	
		基本每股收益	稀释每股收益
归属于公司普通股股东的净利润	12.61	0.22	0.22
扣除非经常性损益后归属于公司普通股股东的净利润	12.52	0.22	0.22

2010年

报告期利润	加权平均净资产 收益率(%)	每股收益	
		基本每股收益	稀释每股收益
归属于公司普通股股东的净利润	25.34	0.44	0.44
扣除非经常性损益后归属于公司普通股股东的净利润	24.25	0.42	0.42

2009年

报告期利润	加权平均净资产 收益率(%)	每股收益	
		基本每股收益	稀释每股收益
归属于公司普通股股东的净利润	20.93	0.32	0.32
扣除非经常性损益后归属于公司普通股股东的净利润	20.35	0.31	0.31

2008年

报告期利润	加权平均净资产 收益率(%)	每股收益	
		基本每股收益	稀释每股收益
归属于公司普通股股东的净利润	10.57	0.15	0.15
扣除非经常性损益后归属于公司普通股股东的净利润	10.49	0.15	0.15

3、公司主要会计报表项目的异常情况及原因的说明

说明：本公司对于两个期间的数据变动幅度达30%以上，或占资产负债表日资产总额5%或报告期利润总额10%以上的报表项目的具体情况及变动原因，以本集团的合并口径进行分析如下。

(1) 货币资金

货币资金余额2011年6月末比2010年末增加34.35%，主要是由于2011年1月至6月营业收入及利润的增长，导致经营活动净现金流入增加。

货币资金2009年末余额较2008年末余额增加96.06%，主要系本集团借入短期借款及产品销售额大幅增长所致。

(2) 应收账款

应收账款余额2011年6月末比2010年末增加19.40%，2010年末较2009年末增加57.61%，2009年末较2008年末增加31.71%，主要系2010年及2009年销售额上升，出口业务量增多，并且随着本集团与合作客户的信任度增强，分阶段给予一些长期合作的海外客户信用账期。

(3) 其他应收款

其他应收款余额2011年6月末比2010年末增加193%。主要包括新增应收退房款100万元及上市费用65万元。

(4) 预付款项

预付账款余额2011年6月末比2010年末增加37%，2009年末较2008年末增加54.82%，主要系本集团业务增长较快以及预期塑料粒子等材料价格上涨的趋势，增加了主要材料的采购量。

(5) 存货

存货余额2011年6月末比2010年末增加23%，主要原因包括：本集团2011年1月至6月销售情况良好，为满足市场需求，并应对原材料采购成本上升的预期，本集团加大了原材料采购，也增加了产成品备货。

存货余额2010年末较2009年末减少9.01%，主要系本集团提升库存管理水平，在以销定产的同时及时发运完工的库存商品，提高了存货的周转率。

存货余额2009年末较2008年末增加47.22%，主要系本集团2009年销售状况良好，为满足市场需求提高产量，从而对原材料的采购大幅增加；同时，库存商品随着产量的增长而增加。

(6) 其他流动资产

其他流动资产余额系待摊费用。2011年6月末较2010年末增加49%，主要系本集团新增行政办公室装修费5万余元。2010年末较2009年末减少40.36%，主要系本集团2010年末电信上网费由年缴改为月缴所致。

(7) 固定资产

固定资产余额2010年末较2009年末增加9.26%，主要系本集团为了满足业务规模扩大的需求，采购了一批机器设备、办公设备以及运输设备，同时2010年一期厂房改建等在建工程完工转入固定资产所致。

固定资产余额2009年末较2008年末增加18.16%，主要系本集团为了满足业务规模扩大的需求，采购了一批机器设备以及2009年五期厂房、天桥工程和综合楼改造等在建工程完工转入了固定资产所致。

(8) 在建工程

在建工程余额2011年较2010年末减少42%，主要是由于2010年末改建的一期厂房之消防系统于2011年上半年完工结转固定资产。

在建工程余额2010年末较2009年末增加49.66%，主要系年末本集团部分生产设备尚未安装完毕所致。

在建工程余额2009年末较2008年末减少37.67%，主要系2009年本集团房屋装修已全部完工转入固定资产所致。

(9) 递延所得税资产

递延所得税资产余额2010年末较2009年末减少35.39%，主要系本集团小巨人项目验收合格后，该专项资金计入当期损益，对应的递延所得税资产19.70万元转回。

递延所得税资产余额2009年末较2008年末增加48.08%，主要系本集团2009年收到80万元技改项目的政府补助资金(属于递延收益)，相应确认的递延所得税资产12万元。

(10) 其他非流动资产

其他非流动资产余额2011年6月末比2010年末减少29%，主要原因如下：2011年上半年开能环保智能化家用及商用水处理设备生产基地项目增加机器设备采购而增加预付设备款180余万元；因开发商改变商业用房购房人条件，本集团解除房地产转让合同，于2011年上半年收回预付购房款300万元，剩余购房款转为其他应收款，将于2011年下半年收回。

其他非流动资产余额2010年末较2009年末增加192.57%，主要系本集团为了满足生产需求，订购了一批生产设备。此外，根据购房合同的约定，本年新增预付购房款300万元。

其他非流动资产余额2009年末较2008年末增加40.83%，主要系本集团为了满足业务规模扩大的需求，新购展厅，预付购房款100万元。

(11) 短期借款

2008年年末余额为0，主要系本公司2007年末增资扩股及本集团2008年度盈利状况良好，资金充裕，于2008年清偿了所有银行借款。

(12) 应付账款

应付账款余额2011年6月末比2010年末增加59%。主要系生产规模的扩大以及本年出口业务销售情况良好，本集团增加了相关原料如控制阀、环氧树脂、过滤材料等的采购，应付账款余额随之增长。同时自2011年起扩大奔泰品牌产品生产，导致应付账款余额增加。

应付账款余额2010年末较2009年末增加41.29%，2009年末较2008年末增加54.02%，主要系本集团业务规模扩大，相关原材料的采购量增加所致。

(13) 预收款项

近年来，本集团产品适销，订单增加导致预收的货款逐年增加。其中：2011年6月末比2010年末增加61.58%；2009年末较2008年末增加36.10%。

预收款项2010年末余额较2009年末余额减少50%，主要原因包括：

- 1) 2010年本集团对部分长期合作且信用良好的客户调整了赊销政策，即：从原先要求预收部分货款后才发货改变为不要求或少要求预收货款，转为给予一定的信用账期；
- 2) 由于2009年末外销业务船期脱节，造成部分业务出口报关集中在2009年末最后几天进行，虽然相关手续于2009年12月31日已完成，但因海关电子口岸系统数据于2010年1月上旬才陆续完成更新，2010年1月初财务关账年结时未能获取海关数据，该原因导致本公司的预收账款未及时转销。
- 3) 2010年新设西班牙总代理，原当地客户转为向当地总代理统一采购。

(14) 应交税费

应交税费余额2011年6月末比2010年末减少34.66%，主要是应交企业所得税减少了约78万元。本公司系高新技术企业，自2008年至2010年按15%所得税率计缴企业所得税。本公司将于2011年8月底前完成申报高新技术企业复审工作，截至2011年6月30日止6个月期间本公司按15%所得税率计提应交所得税，按24%预缴所得税，造成应交所得税余额下降。

应交税费余额2010年末较2009年末增加123.44%，主要系本集团2010年销售及盈利情况良好，年末尚未缴纳的增值税和企业所得税金额较大。

(15) 一年内到期的非流动负债

一年内到期的非流动负债余额2011年6月末及2010年末均系上海市国库收付中小零余额专户于2009年9月拨付给本公司用于节水型集成饮用水系统技改项目的专项资金(属于与资产相关的政府补助)。该项目将于2011年内验收。

一年内到期的非流动负债余额2009年末系上海市科委拨付给本公司上海市科技小巨人培育企业的科技发展基金(属于与收益相关的政府补助)。该项目已于2010年内验收。

(16) 专项应付款

专项应付款余额2011年6月末及2010年末均为960万元，系上海市财政局拨付给本公司的专项建设基金(其中2009年拨付480万元，2010年拨付480万元)，专门用于本公司智能化家用中央水处理设备及商用净化饮水机生产基地改扩建项目。该项目始于2009年，计划建成于2011年。

(17) 长期应付款

2011年6月末长期应付款为应付融资租入复印机的款项。

(18) 其他非流动负债(递延收益)

递延收益余额2009年末系由上海市国库收付中小零余额专户于2009年9月拨付给本公司用于节水型集成饮用水系统技改项目的专项资金(属于与资产相关的政府补助)。2010年末已转入“一年内到期的非流动负债”。

递延收益余额2008年末系由上海市科委会拨付给本公司的上海市科技小巨人培育企业的科技发展基金(属于与收益相关的政府补助)。

(19) 实收资本、资本公积

2008年3月本公司根据发起人协议等整体改制变更为股份有限公司, 2007年12月31日本公司审定后净资产104,281,073.69元, 其中82,500,000.00元折合为本公司的股本, 余额21,781,073.69元作为本公司资本公积。

(20) 盈余公积、未分配利润

2011年1月至6月本集团实现利润使得未分配利润2011年6月末余额比2010年末余额增加77.62%。

2010年末本公司及下属子公司(上海开能壁炉产品有限公司除外)根据当年净利润的10%提取法定盈余公积; 上海开能壁炉产品有限公司系外商投资企业, 根据当年净利润的10%分别计提了储备基金和企业发展基金。

未分配利润2010年末余额较2009年末余额减少1.16%, 主要系本公司及下属子公司根据2010年度净利润的10%分别提取法定盈余公积、储备基金和企业发展基金共约376万元, 同时2010年9月本公司根据股东大会决议, 向股东分配现金股利3,300万元所致。

2009年末本公司及下属子公司(上海开能壁炉产品有限公司除外)根据当年净利润的10%提取法定盈余公积; 上海开能壁炉产品有限公司系外商投资企业, 根据当年净利润的10%分别计提了储备基金和企业发展基金。

未分配利润2009年末余额较2008年末余额上升57.80%, 主要系本公司及下属子公司根据2009年度净利润的10%分别提取法定盈余公积、储备基金和企业发展基金共约341万元, 同时2009年4月本公司根据股东大会决议, 向股东分配1,403万元现金股利所致。

(21) 营业收入

2010年度营业收入发生额比2009年度发生额增加32.09%, 其中水处理整体设备和水处理核心部件分别增加26.25%和54.36%; 2009年度营业收入发生额比2008年度发生额增加30.09%, 其中水处理整体设备和水处理核心部件分别增加32.85%和62.27%。主要原因包括:

1) 本公司自2009年取得美国NSF、德国TUV以及2010年取得欧盟CE等多项安全与环保、产品质量的国际认证, 产品具备了价格与质量的双重优势, 使得销售量扩大;

2) 本公司积极开拓海外市场, 战略上侧重发展各地区总代理的模式开展销售业务, 2009年至2010年间, 本公司与各地区总代理的合作关系进一步深入, 包括 TRATAMIENTOS DE AGUA V D F S L, Novo Water Group Inc 以及 Warner Distributing & Marketing Co. 等公司。随着与各地总代理合作的加强, 公司向北美, 欧洲等地区的销售不断增加, 拉动了总体销售收入的增长;

3) 自2009年以来, 本公司集中研发力量对水处理核心部件控制阀及压力容器进行了改进和优化, 同时不断研发新产品, 使得核心部件的国内外销售不断提高。

(22) 营业成本

2010年度营业成本发生额比2009年度发生额增加32.45%, 2009年度营业成本发生额比2008年度发生额增加21.39%, 主要系营业成本随营业收入的上升而逐年上升。

(23) 营业税金及附加

营业税金及附加2010年度发生额比2009年度发生额增加34.27%, 主要原因系随着本集团营业收入的增加而增加。

(24) 销售费用

销售费用2010年度发生额比2009年度发生额增加29.04%, 其主要原因是本集团在潜在市场上投入较多资源, 使得本年销售业务量大幅度增加, 相应引起销售费用的同步上升。

(25) 管理费用

2010年度发生额比2009年度发生额增加16.49%, 2009年度发生额比2008年度发生额增加8.23%, 其主要系本集团在2009年落成了新的研发中心, 着力研制新产品, 从而导致研发支出逐年上升所致。

(26) 财务费用

财务费用2010年度发生额比2009年度发生额增加126.11%, 其主要系本集团短期借款是于2009年年中陆续借入, 而于本年到期归还后又立即重新借入, 因此短期借款年平均持有额增加, 同时本年重新借入的短期借款利率高于2009年, 利息支出增加使得财务费用增加。

(27) 资产减值损失

2010年度发生额较2009年度发生额增加154.27%, 主要系本集团2011年6月末及2010年末应收账款余额增加, 按账龄分析法计提的坏账损失金额相应增加。

(28) 营业外收入

营业外收入主要包括非流动资产处置利得、政府补助、违约金及罚款收入等。

营业外收入2010年度发生额比2009年度发生额增加67.42%, 其主要系2010年小巨人培育企业的科技发展基金项目验收合格后, 计入当期损益金额为169万元。营业外收入2009年度发生额比2008年度发生额增加196.15%, 主要系本集团2009

年收到各类政府资助性质的补助资金，金额共计114万元，而上年该等补助资金仅为37万元，从而导致本集团营业外收入大幅增加。

(29) 营业外支出

营业外支出主要包括非流动资产处置损失、赔偿支出及对外捐赠等。其中2010年营业外支出主要为捐赠世博会饮水机6台，而2009本集团营业外支出主要为对外捐赠净水机12台。

(30) 所得税费用

2010年度发生额比2009年度发生额增加67.48%，2009年度发生额比2008年度发生额增加222.34%，主要由于2010年和2009年本集团利润总额逐年增加；同时，由于新税法的执行，部分处于过渡期内的子公司的所得税率逐年上调带来所得税费用的上升所致。

企业法人营业执照

编号: No 1200209

(副 本)

注册号 110000410201502

称安永华明会计师事务所

所北京市东城区东长安街1号东方广场东塔楼15、16层

法定代表人 葛明

注册资本 人民币200万元

实收资本 人民币200万元

经营范围 有限责任公司(台港澳与境内合作)

许可经营项目: 为国内企、事业单位、外商投资企业、外国企业、经济组织和个人提供会计、审计、财务、税务方面的查账、验资、清算、可行性研究、评估、资产评估、帐务处理、财务分析、纳税计划编制、咨询服务。
一般经营项目: 无

股东(发起人) 华明会计师事务所,安永会计师事务所

本复印件,仅供上海平能环保股份有限公司使用

登记机关


以下第 / 页至第 / 页与原件一致
 15.8.1102
 经办人签名: [Signature]
 日期: 2012.8.31

- 《企业法人营业执照》是企业法人资格和合法经营的凭证。
 《企业法人营业执照》分为正本和副本,正本和副本具有同等法律效力。
 《企业法人营业执照》正本应当置于住所的醒目位置。
 《企业法人营业执照》不得伪造、涂改、出租、出借、转让。
 登记事项发生变化,应当向公司登记机关申请变更登记,换领《企业法人营业执照》。
 每年三月一日至六月三十日,应当参加年度检验。
 《企业法人营业执照》被吊销后,不得开展与清算无关的经营活动。
 办理注销登记,应当交回《企业法人营业执照》正本和副本。
 《企业法人营业执照》遗失或者毁坏的,应当在公司登记机关指定的报刊上声明作废,申请补领。


年度检验情况

--	--	--	--

营业期限 自1992年09月02日至 2012年09月01日
 成立日期 1992年09月02日



证书序号：000021



证券、期货相关业务许可证

经财政部、中国证券监督管理委员会审查，批准



安永华明会计师事务所

执行证券、期货相关业务。

本复印件，仅供上海开能环保股份有限公司使用

证书号：13

发证时间：2011.8.31



以下第 / 页至第 / 页与原件一致

经办人签名：[Signature]

鉴证日期：2011.8.31

证书序号: NO 000511

说明

1. 《会计师事务所执业证书》是证明持有人经财政部门依法审批, 准予执行注册会计师法定业务的凭证。
2. 《会计师事务所执业证书》记载事项发生变动的, 应当向财政部门申请换发。
3. 《会计师事务所执业证书》不得伪造、涂改、出租、出借、转让。
4. 会计师事务所终止, 应当向财政部门交回《会计师事务所执业证书》。

会计师事务所 执业证书

名称: 安永华明会计师事务所

主任会计师: 葛明

办公场所: 北京市东城区东长安街1号东方广场
东方经贸城东三办公楼15、16层

组织形式: 有限责任公司(台港澳与境内合作)

会计师事务所编号: 11000243

注册资本(出资额): 人民币 200 万元

批准设立文号: (92) 财会协字第 25 号

批准设立日期: 1992 年 7 月 17 日

本复印件, 仅供

上海开能环境系统股份有限公司
财务科
使用

发证机关: 中华人民共和国财政部

中华人民共和国财政部

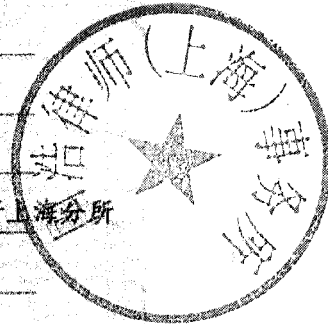
以下第 / 页至第 / 页与原件一致

经办人签名: 

鉴证日期: 2011. 8. 31



姓名	汪阳
Full name	_____
性别	女
Sex	_____
出生日期	1968-09-27
Date of birth	_____
工作单位	安永华明会计师事务所上海分所
Working unit	_____
身份证号码	310104680927282
Identity card No.	_____



以下第 1 页至第 3 页与原件一致

经办人签名: 

鉴证日期: 2011. 8. 31

律师
★
所

年度检验登记
Annual Renewal Registration

本证书经检验合格，继续有效一年。
This certificate is valid for another year after
this renewal.



10月 4日 30日
年 月 日

证书编号：
No. of Certificate 310000050143

批准注册协会：
Authorized Institute of CPAs 上海市注册会计师协会


发证日期：
Date of Issuance 一九九四年 十一月 一日



年度检验登记

Annual Renewal Registration

本证书经检验合格，继续有效一年。
This certificate is valid for another year after
this renewal.




2011年 3月 30日

年度检验登记

Annual Renewal Registration


本证书经检验合格，继续有效一年。
This certificate is valid for another year after
this renewal.

年 月 日



姓 名 施瑾
Full name _____
性 别 女
Sex _____
出 生 日 期 1972-06-05
Date of birth _____
工 作 单 位 安永华明会计师事务所上海分所
Working unit _____
身 份 证 号 码 310109720605522
Identity card No. _____

以下第 1 页至第 3 页与原件一致

经办人签名: 

鉴证日期: 2011. 8. 31

年度检验登记
Annual Renewal Registration

本证书经检验合格，继续有效一年。
This certificate is valid for another year after
this renewal.



证书编号: 310000831914
No. of Certificate

批准注册协会: 上海市注册会计师协会
Authorized Institute of CPAs

发证日期: 一九九六年三月三十日
Date of Issuance

一九九六年三月三十日
1996年3月30日



年度检验登记
Annual Renewal Registration

本证书经检验合格，继续有效一年。
This certificate is valid for another year after
this renewal.



年 月 日
2014 4 30

年度检验登记
Annual Renewal Registration

本证书经检验合格，继续有效一年。
This certificate is valid for another year after
this renewal.

年 月 日
/ /

