

**东方保本混合型开放式证券投资基金**  
**招募说明书（更新）摘要**  
**（2011年）**

**基金管理人：东方基金管理有限责任公司**

**基金托管人：中国邮政储蓄银行有限责任公司**

二零一一年十一月

## 重要提示

东方保本混合型开放式证券投资基金（以下简称“本基金”）根据2011年2月23日中国证券监督管理委员会《关于核准东方保本混合型开放式证券投资基金募集的批复》（证监许可[2011]270号）核准募集。

东方基金管理有限责任公司（以下简称“本基金管理人”、“管理人”或“本公司”）保证《东方保本混合型开放式证券投资基金招募说明书》（以下简称“《招募说明书》”或“本《招募说明书》”）的内容真实、准确、完整。本《招募说明书》经中国证监会核准，但中国证监会对本基金募集的核准，并不表明其对本基金的价值和收益作出实质性判断或保证，也不表明投资于本基金没有风险。

本基金作为保本混合型基金，因特殊的组合保险策略在资产配置中将会有部分基金资产投资于股票市场，基金份额净值会随股票市场的变化而上下波动。投资者认购并持有到期的基金份额存在着仅能收回本金的可能性。投资者在保本周期内申购或转换入的基金份额，不能获得保本保证，将承担市场波动的风险。因此，投资者应根据自身的风险承受能力和预期收益，权衡选择适合自己的产品。本基金主要适合注重本金安全的低风险投资者和部分参与股票市场的稳健投资者。投资有风险，投资者认购（或申购）基金时应认真阅读本招募说明书。

基金管理人依照恪尽职守、诚实信用、谨慎勤勉的原则管理和运用基金财产，不保证投资本基金一定盈利，也不保证基金份额持有人的最低收益。基金管理人在保本周期到期时为投资者认购并持有到期的基金份额提供保障保金额安全的保证，并由保证人提供不可撤销的连带责任保证。投资者投资于本基金，并不等于将资金作为存款存放在银行或存款类金融机构，本基金仍然存在因不可抗力等极端情况造成本金损失的风险，投资者必须自担风险。

基金管理人与基金保证人已签署《保证合同》，基金份额持有人购买本基金份额的行为视为同意《保证合同》的约定。

有关财务数据和净值表现截止日为2011年9月30日（财务数据未经审计），本招募说明书其他所载内容截止日为2011年10月14日。

本摘要根据本基金合同和本基金《招募说明书》编写，并经中国证监会核准。基金合同是约定基金当事人之间权利、义务的法律文件。基金投资人自依基金合同取得基金份额，即成为基金份额持有人和本基金合同的当事人，其持有基金份额的行为本身即表明其对基金合同的承认和接受，并按照《中华人民共和国证券投资基金法》（以下简称《基金法》）、《中华人民共和国证券投资基金运作管理办法》（以下简称《运作办法》）、基金合同及其他有关规定享有权利、承担义务。基金投资人欲了解基金份额持有人的权利和义务，应详细查阅本基金合同。

## 一、基金合同生效日期

2011年4月14日

## 二、基金管理人

### （一）基金管理人基本情况

名称：东方基金管理有限责任公司

住所：北京市西城区锦什坊街28号1-4层

办公地址：北京市西城区锦什坊街28号1-4层

邮政编码：100033

法定代表人：杨树财

总经理：单宇

成立日期：2004年6月11日

组织形式：有限责任公司

注册资本：壹亿元人民币

存续期间：50年

经营范围：基金募集；基金销售；资产管理；中国证监会许可的其他业务

批准设立机关及批准设立文号：中国证监会证监基金字【2004】80号

基金管理公司法人许可证编号：A039

企业法人营业执照注册号：110000007042263

联系人：吕日

电话：010-66295888

股权结构：

| 持股单位            | 出资金额（人民币） | 占总股本比例 |
|-----------------|-----------|--------|
| 东北证券股份有限公司      | 4600 万元   | 46%    |
| 中辉国华实业（集团）有限公司  | 1800 万元   | 18%    |
| 渤海国际信托有限公司      | 1800 万元   | 18%    |
| 河北省国有资产控股运营有限公司 | 1800 万元   | 18%    |
| 合计              | 10,000 万元 | 100%   |

内部组织结构：

股东会是公司的最高权力机构，下设董事会和监事会，董事会下设合规与风险控制委员会；本公司组织管理实行董事会领导下的总经理负责制，下设总经理办公会、风险控制委员会、投资决策委员会和董事会办公室、综合管理部、人力资源部、监察稽核部、财务部、信息技术部、登记清算部、研究部、基金管理部、交易部、专户管理部、金融工程部、营销策划部、渠道销售部、机构理财部十五个职能部门及上海分公司；本公司设督察长，分管监察稽核部，负责公司的监察稽核工作。

## （二）基金管理人主要人员情况

### 1. 董事会成员

杨树财先生，董事长，硕士研究生，中国注册会计师，高级会计师，吉林省高级职称评委会委员，中国证券业协会财务会计委员会执行委员。历任广西北海吉兴会计师事务所主任会计师，吉林会计师事务所副所长，东北证券有限责任公司财务总监、副总裁兼财务总监；现任东北证券股份有限公司总裁、副董事长。

彭铭巧女士，董事（经公司 2011 年 10 月 20 日第三次临时股东会决议），经济学硕士。历任黑龙江证券有限公司深圳营业部交易员、研究员，特区时空杂志社编辑，国泰君安证券公司海口营业部研究员，海航集团有限公司证券业务部研究室经理，海航集团财务有限公司投资银行部理财主管；现任渤海国际信托有限公司投资部总经理。

齐伟丽女士，董事，会计师。历任中国计算机软件与技术服务总公司工程师，中软总公司多维公司会计师，北京宏世通达商贸集团财务部长，中辉投资有限公司财务总监，新疆中建投资有限责任公司总经理，中天高科特种车辆有限公司副总经理，北京中辉阳光房地产开发有限公司董事；现任北京京发置业有限公司监事，北京宏世通达商贸集团副总经理。

邱建武先生，董事，高级工程师。历任廊坊市轴瓦厂团支部书记，河北省粮油工业公司总经理、党支部书记，河北省粮油集团公司副总裁、党委常委，河北省粮食局副局长、党组成员，河北省商贸集团公司党委书记、董事长，河北省工贸资产经营有限公司党委书记、董事长、总裁；现任河北省国有资产控股运营有限公司党委书记、董事长。

崔伟先生，董事（经公司 2011 年 10 月 20 日第三次临时股东会决议），经济学博士。历任中国人民银行副主任科员、主任科员、副处级秘书，中国证监会党组书记、秘书处副处长、处长，中国人民银行东莞中心支行副行长、党委委员，中国人民银行汕头中心支行行长、党委书记兼国家外汇管理局汕头中心支局局长，中国证监会海南监管局副局长兼党委委员、局长兼党委书记，中国证监会协调部副主任兼中国证监会投资者教育办公室召集人；现任吉林大学商学院教师。

单宇先生，董事，大学本科。15年以上证券及基金从业经历，历任吉林省信托投资公司证券管理总部证券投资管理部经理，吉林省宝路达投资管理公司总经理，天治基金管理有限公司筹备组成员、副总经理、监事长，东北证券有限责任公司副总裁，东北证券股份有限公司副总裁、合规总监；现任本公司总经理。

田瑞璋先生，独立董事，大学本科。历任中国北方工业（集团）总公司副总经理，中国兵器工业总公司总经济师、副总经理、党组成员（副部级），中国工商银行党委副书记、副行长、中央金融工委委员（副部级），工商东亚金融控股有限公司全国政协委员、工商东亚董事长；现任中国扶贫开发协会常务副会长（中组部任命、副部级）、中国金融学会常务理事、中国城市金融学会副会长、中国宏观经济学会常务理事、渤海银行独立董事、晋商银行独立董事。

金硕先生，独立董事，教授。历任吉林大学总务办公室副主任、副教授、教授，长春税务学院党委书记、院长，长春市政协委员，吉林省政协委员、文教卫生委员会副主任；现任吉林财经大学党委书记。

关雪凌女士，独立董事，经济学博士。历任中国人民大学东欧中亚研究所副所长、所长；现任中国人民大学俄罗斯研究中心主任、国务院发展研究中心欧亚社会发展研究所特约高级研究员、中国俄罗斯东欧中亚学会常务理事。

## 2. 监事会成员

何俊岩先生，监事长，会计学学士，高级会计师。历任吉林省五金矿产进出口公司财务科长，东北证券有限责任公司计划财务部总经理、受托资产管理总部总经理，本公司监事长；现任东北证券股份有限公司副总裁兼财务总监。

李绍科先生，监事，大专，高级经济师。历任北京新富投资集团有限公司副总经济师，联合置地房地产开发有限公司总经济师，北京莱富建设有限公司总经济师，北京绿城投资有限公司总经济师；现任中辉国华实业（集团）有限公司总经济师。

杨晓燕女士，监事，哲学硕士，金融学研究生，高级经济师。曾任职北京银行等金融机构，17年金融、证券从业经历；现任本公司监察稽核部经理。

## 3. 其他高级管理人员

单宇先生，总经理，简历请参见董事介绍。

王兴宇先生，副总经理，美国宾西法尼亚印第安那大学工商管理硕士、美国依阿华大学法律学硕士；具有6年基金从业经历和5年保险从业经历，曾任中法人寿保险有限责任公司宣传公关及法律部经理、董事会秘书，先后任职于博时基金管理有限公司、嘉实基金管理有限公司、湘财

荷银基金管理有限公司、益民基金管理有限公司。2009年9月加盟本公司。

吕日先生，督察长。吉林大学经济学院政治经济学专业博士研究生，高级经济师。曾担任吉林省证券公司长春北国之春营业部副经理、延吉证券营业部副经理、营业机构管理部经理；东北证券股份有限公司总裁助理兼营销交易管理总部总经理。2008年11月加盟本公司。

#### 4. 本基金基金经理

| 姓名      | 任职时间       | 简历  |
|---------|------------|---|
| 张岗（先生）  | 2011-04-14 | 西北大学经济学博士，10年证券从业经历。历任健桥证券股份有限公司行业公司部经理，天治基金管理公司研究员、天治财富增长混合型证券投资基金基金经理（2006年3月-2007年4月），投资副总监、投资决策委员会委员，建信基金管理公司专户投资部总监助理、副总监。2010年4月加盟本公司，现任东方核心动力股票型开放式证券投资基金基金经理，研究部经理，投资决策委员会委员。 |
| 杨林耘（女士） | 2011-04-14 | 北京大学经济学院金融硕士。18年金融、证券从业经历。曾先后在中外合资武汉融利期货经纪有限公司任首席交易员和高级分析师，在泰康人寿保险资产管理公司任高级项目经理，在中国对外经济贸易信托有限公司任融资业务部总经理助理、交易部总经理助理、证券业务部高级投资经理。2008年11月加盟本公司，现任东方稳健回报债券基金基金经理。                       |

#### 5. 投资决策委员会成员

单宇先生：总经理，投资决策委员会主任委员。简历请参见董事介绍。

庞飒先生：总经理助理兼投资总监，东方精选混合型开放式证券投资基金基金经理，投资决策委员会副主任委员。浙江大学生命科学院理学硕士学历，11年证券从业经验，曾担任申银万国证券研究所行业分析师，富国基金行业分析师，汇添富基金管理有限责任公司投资决策委员会委员、基金投资部副总监、高级研究员、研究主管、基金经理。2010年5月加盟本公司。

张岗先生：研究部经理，东方核心动力股票型开放式证券投资基金基金经理，本基金基金经理，投资决策委员会委员。简历请参见本基金基金经理介绍。

于鑫先生：基金管理部经理，东方龙混合型开放式证券投资基金、东方策略成长股票型开放式证券投资基金基金经理，投资决策委员会委员。清华大学 MBA，CFA，10 年证券从业经历，曾任世纪证券有限公司资产管理部投资经理，2005 年加盟本公司，曾任东方精选混合型开放式证券投资基金、东方金账簿货币市场证券投资基金基金经理。

李骥先生：首席策略分析师，东方精选混合型开放式证券投资基金基金经理，投资决策委员会委员。北京大学经济学博士，10 年证券从业经历，曾任嘉实基金管理有限公司研究部副总监、长盛基金管理有限公司研究部副总监。2007 年 9 月加盟本公司，曾任研究部经理。

6. 上述人员之间均不存在近亲属关系

### 三、基金托管人

#### （一）基金托管人情况

##### 1. 基本情况

名称：中国邮政储蓄银行有限责任公司（简称：中国邮政储蓄银行）

住所：北京市西城区金融大街 3 号

办公地址：北京市西城区金融大街 3 号 A 座

法定代表人：刘安东

成立时间：2007 年 3 月 6 日

组织形式：有限责任公司

注册资本：410 亿元人民币

存续期间：持续经营

基金托管资格批文及文号：证监许可【2009】673 号

联系人：王瑛

联系电话：010-68858126

中国邮政储蓄银行有限责任公司于 2007 年 3 月 6 日正式成立，是在改革邮政储蓄管理体制的基础上组建的商业银行。中国邮政储蓄银行承继原国家邮政局、中国邮政集团公司经营的邮政金融业务及因此而形成的资产和负债，并将继续从事原经营范围和业务许可文件批准/核准的业务。邮政储蓄自 1986 年恢复开办以来，现已建成覆盖全国城乡网点面最广、交易额最多的个人金融服务网络：拥有储蓄营业网点 3.7 万个，汇兑营业网点 4.5 万个，国际汇款营业网点 2 万个。

中国邮政储蓄银行坚持“积极稳妥、分步实施”的改革步骤，在现有的经营管理组织架构基础上，引入现代商业银行的管理理念，建立管理科学、精简高效的法人治理结构和组织管理体系，在北京设立总行，按行政区划建立省级分行，省级以下机构，根据各省不同的情况和实际需要，设立精简的分支机构。

## 2. 主要人员情况

徐进，托管业务部总经理，13年金融从业经历，曾就职于中国邮政储蓄银行汇兑业务部、代理业务部，具有丰富的金融业务管理经验。

## 3. 托管业务经营情况

2009年7月23日，中国邮政储蓄银行经中国证券监督管理委员会和中国银行业监督管理委员会联合批准，获得证券投资基金托管资格，是我国第16家托管银行。中国邮政储蓄银行坚持以客户为中心、以服务为基础的经营理念，依托专业的托管团队、灵活的托管业务系统、规范的托管管理制度、健全的内控体系、运作高效的业务处理模式，为广大基金份额持有人和众多资产管理机构提供安全、高效、专业、全面的托管服务，并获得了合作伙伴一致好评。

截至2011年9月30日，中国邮政储蓄银行托管的证券投资基金共5只，包括中欧中小盘股票型证券投资基金（LOF）（166006）、长信中短债证券投资基金（519985）、东方保本混合型开放式证券投资基金（400013）、万家添利分级债券型证券投资基金（161908）、长信利鑫分级债券型证券投资基金（163003）。托管的特定客户资产管理计划共10只，其中6只已到期，包括南方-灵活配置之出口复苏1号资产管理计划、景顺长城基金-邮储银行-稳健配置型特定多个客户资产管理计划、银华灵活精选资产管理计划、长盛灵活配置资产管理计划、富国基金-邮储银行-绝对回报策略混合型资产管理计划、光大保德信-邮储银行-灵活配置1号客户资产管理计划、大成-邮储银行-灵活配置1号特定多个客户资产管理计划、银华灵活配置资产管理计划、长盛-邮储-灵活配置2号资产管理计划、南方灵活配置2号资产管理计划等。至今中国邮政储蓄银行已形成涵盖证券投资基金、基金公司特定客户资产管理计划、信托计划、银行理财产品（本外币）、私募基金等多种资产类型的托管产品体系，托管规模达304.09亿元。

## （二）基金托管人的内部控制制度

### 1. 内部控制目标

作为基金托管人，中国邮政储蓄银行严格遵守国家有关托管业务的法律法规、行业监管规章和行内有关管理规定，守法经营、规范运作、严格监察，确保业务的稳健运行，保证基金财产的安全完整，确保有关信息的真实、准确、完整、及时，保护基金份额持有人的合法权益。



## 2. 内部控制组织结构

中国邮政储蓄银行设有风险与内控管理委员会，负责全行风险管理与内部控制工作，对托管业务风险控制工作进行检查指导。托管业务部专门设置内部风险控制处室，配备专职内控监督人员负责托管业务的内控监督工作，具有独立行使监督稽核的工作职权和能力。

## 3. 内部控制制度及措施

托管业务部具备系统、完善的制度控制体系，建立了管理制度、控制制度、岗位职责、业务操作流程，可以保证托管业务的规范操作和顺利进行；业务人员具备从业资格；业务管理严格实行复核、审核、检查制度，授权工作实行集中控制，业务印章按规程保管、存放、使用，账户资料严格保管，制约机制严格有效；业务操作区专门设置，封闭管理，实施音像监控；业务信息由专职信息披露人员负责，防止泄密；业务实现自动化操作，防止人为事故的发生，技术系统完整、独立。

### （三）基金托管人对基金管理人运作基金进行监督的方法和程序

#### 1. 监督方法

依照《基金法》及其配套法规和基金合同的约定，监督所托管基金的投资运作。严格按照现行法律法规以及基金合同规定，对基金管理人运作基金的投资比例、投资范围、投资组合等情况进行监督，对违法违规行为及时予以风险提示，要求其限期纠正，同时报告中国证监会。在日常为基金投资运作所提供的基金清算和核算服务环节中，对基金管理人发送的投资指令、基金管理人对各基金费用的提取与开支情况进行检查监督。

#### 2. 监督流程

(1) 每工作日按时通过基金监督子系统，对各基金投资运作比例控制指标进行例行监控，发现投资比例超标等异常情况，向基金管理人发出书面通知，与基金管理人进行情况核实，督促其纠正，并及时报告中国证监会。

(2) 收到基金管理人的划款指令后，对涉及各基金的投资范围、投资对象及交易对手等内容进行合法合规性监督。

(3) 通过技术或非技术手段发现基金涉嫌违规交易，电话或书面要求管理人进行解释或举证，要求限期纠正，并及时报告中国证监会。

## 四、相关服务机构

### （一）销售机构

#### 1. 直销机构

名称：东方基金管理有限责任公司直销中心

住所：北京市西城区锦什坊街 28 号 1-4 层

法定代表人：杨树财

办公地址：北京市西城区锦什坊街 28 号 1-4 层

联系人：史鹏浩

电话：010—66295921

传真：010—66578690

网站：[www.orient-fund.com](http://www.orient-fund.com)或[www.df5888.com](http://www.df5888.com)

## 2. 代销机构

### （1）中国邮政储蓄银行有限责任公司

住所：北京市西城区金融大街 3 号

办公地址：北京市西城区金融大街 3 号 A 座

法定代表人：刘安东

客户服务电话：95580

联系人：陈春林

传真：010-68858117

网址：[www.psbc.com](http://www.psbc.com)

### （2）中国建设银行股份有限公司

住所：北京市西城区金融大街 25 号

办公地址：北京市西城区闹市口大街 1 号院 1 号楼（长安兴融中心）

法定代表人：郭树清

联系人：王琳

传真：010-66275654

客户服务电话：95533

网址：[www.ccb.com](http://www.ccb.com)

### （3）中国工商银行股份有限公司

住所：中国北京复兴门内大街 55 号

办公地址：中国北京复兴门内大街 55 号

法定代表人：姜建清

联系人：查樱

电话：010-66107642

传真：010-66108013

客户服务电话：95588

网址：www.icbc.com.cn

（4）中国银行股份有限公司

住所：北京市西城区复兴门内大街1号

办公地址：北京市西城区复兴门内大街1号中国银行总行办公大楼

法定代表人：肖钢

联系人：宋亚萍

电话：010-66596688

传真：010-66593157

客户服务电话：95566

网址：www.boc.cn

（5）中国民生银行股份有限公司

住所：北京市西城区复兴门内大街2号

办公地址：北京市西城区复兴门内大街2号

法定代表人：董文标

联系人：董云巍

电话：010-58351666

传真：010-83914283

客户服务电话：95568

网址：www.cmbc.com.cn

（6）北京银行股份有限公司

住所：北京市西城区金融大街甲17号首层

办公地址：北京市西城区金融大街丙17号

法定代表人：闫冰竹

联系人：王曦

电话：010-66223584

传真：010-66226045

客户服务电话：95526

网址：[www.bankofbeijing.com.cn](http://www.bankofbeijing.com.cn)

（7）中信银行股份有限公司

住所：北京市东城区朝阳门北大街8号富华大厦C座

办公地址：北京市东城区朝阳门北大街8号富华大厦C座

法定代表人：孔丹

联系人：宋晓明

电话：010-65541585

传真：010-65541230

客户服务电话：95558

网址：[bank.ecitic.com](http://bank.ecitic.com)

（8）东北证券股份有限公司

住所：长春市自由大路1138号

办公地址：长春市自由大路1138号

法定代表人：矫正中

联系人：潘凯

电话：0431-85096709

客户服务电话：4006000686

网址：[www.nesc.cn](http://www.nesc.cn)

（9）中信证券股份有限公司

住所：深南大道7088号招商银行大厦A层

办公地址：北京朝阳区新源南路6号京城大厦3层

法定代表人：王东明

联系人：陈忠

电话：010-84683893

传真：010-84865560

客户服务电话：各地营业部咨询电话

网址：[www.ecitic.com](http://www.ecitic.com)

（10）申银万国证券股份有限公司

住所：上海市常熟路 171 号  
办公地址：上海市常熟路 171 号  
法定代表人：丁国荣  
联系人：李清怡  
电话：021-54033888  
传真：021-54035333  
客户服务电话：021-962505  
网址：www.sw2000.com.cn

（11）中信建投证券有限责任公司

住所：北京市朝阳区安立路 66 号 4 号楼  
办公地址：北京市朝阳区门内大街 188 号  
法定代表人：张佑君  
联系人：权唐  
电话：010-85130588  
传真：010-65182261  
客户服务电话：400-8888-108  
网址：www.csc108.com

（12）山西证券股份有限公司

住所：山西省太原市府西街 69 号山西国际贸易中心东塔楼  
办公地址：山西省太原市府西街 69 号山西国际贸易中心东塔楼  
法定代表人：侯巍  
联系人：郭熠  
电话：0351-8686659  
传真：0351-8686619  
客户服务电话：400-666-1618  
网址：www.i618.com.cn

（13）光大证券股份有限公司

住所：上海市静安区新闻路 1508 号

办公地址：上海市静安区新闻路 1508 号 3 楼

法定代表人：徐浩明

联系人：李芳芳

电话：021-22169999

传真：021-22169134

客户服务电话：10108998

网址：www.ebscn.com

（14）东海证券有限责任公司

住所：江苏省常州市延陵西路 23 号投资广场 18-19 楼

办公地址：江苏省常州市延陵西路 23 号投资广场 18-19 楼

法定代表人：朱科敏

联系人：霍晓菲

电话：0519-50586660

传真：0519-88157761

客户服务电话：400-888-8588

网址：www.longone.com.cn

（15）国泰君安证券股份有限公司

住所：上海市浦东新区商城路 618 号

办公地址：上海市浦东新区银城中路 168 号

法定代表人：万建华

联系人：吴倩

电话：021-38676767

客户服务电话：400-8888-666

网址：www.gtja.com

（16）中信金通证券有限责任公司

住所：浙江省杭州市滨江区江南大道 588 号恒鑫大厦主楼 19、20 层公司

办公地址：浙江省杭州市滨江区江南大道 588 号恒鑫大厦主楼 19、20 层

法定代表人：刘军

联系人：丁思聪

电话：0571-85112510

传真：0571-85783771

客户服务电话：0571-96598

网址：www.bigsun.com.cn

（17）国元证券股份有限公司

住所：安徽省合肥市寿春路 179 号

办公地址：安徽省合肥市寿春路 179 号

法定代表人：凤良志

联系人：祝丽萍

电话：0551-2257012

传真：0551-2207965

客户服务电话：400-8888-777

网址：www.gyzq.com.cn

（18）中信万通证券有限责任公司

住所：青岛市崂山区苗岭路 29 号澳柯玛大厦 15 层（1507-1510 室）

办公地址：青岛市东海西路 28 号

法定代表人：史洁民

联系人：吴忠超

电话：0532-85022326

传真：0532-85022026

客户服务电话：0532-96577

网址：www.zxwt.com.cn

（19）广发证券股份有限公司

住所：广东省广州市天河北路 183 号大都会广场 43 楼

办公地址：广州市天河北路 183 号大都会广场 18、19、36、38、41、42 楼

法定代表人：林治海

联系人：黄岚

电话：020-87555888

传真：020-87555305

客户服务电话：95575

网址：www.gf.com.cn

（20）安信证券股份有限公司

住所：深圳市福田区金田路4018号安联大厦35层、28层A02单元

办公地址：深圳市福田区深南大道凤凰大厦1栋9层

法定代表人：牛冠兴

联系人：陈剑虹

电话：0755-82825551

传真：0755-82558355

客户服务电话：4008001001

网址：www.essence.com.cn

（21）长江证券股份有限公司

住所：武汉市新华路特8号长江证券大厦

办公地址：武汉市新华路特8号长江证券大厦

法定代表人：胡运钊

联系人：李良

电话：027-65799999

传真：027-85481900

客户服务电话：95579 或 4008-888-999

网址：www.95579.com

（22）招商证券股份有限公司

住所：深圳市福田区益田路江苏大厦A座38-45层

办公地址：深圳市福田区益田路江苏大厦A座38-45层

法定代表人：宫少林

联系人：林迎生

电话：0755-82943666

传真：0755-82943636

客户服务电话：95565、4008888111

网址：www.newone.com.cn



（23）华泰证券股份有限公司

住所：南京市中山东路 90 号

办公地址：南京市中山东路 90 号

法定代表人：吴万善

联系人：程高峰

电话：025-84457777

传真：025-84579763

客户服务电话：95577

网址：www.htsc.com.cn

（24）齐鲁证券有限公司

住所：山东省济南市经十路 128 号

办公地址：山东省济南市千佛山路 3 号济南商业银行四楼

法定代表人：李玮

联系人：吴阳

电话：0531-81283938

传真：0531-81283900

客户服务电话：95538

网址：www.qlzq.com.cn

（25）江海证券有限公司

住所：黑龙江省哈尔滨市香坊区赣水路 56 号

办公地址：黑龙江省哈尔滨市香坊区赣水路 56 号

法定代表人：孙名扬

联系人：张宇宏

电话：0451-82287211

传真：0451-82269290

客户服务电话：400-666-2288

网址：www.jhzq.com.cn

（26）宏源证券股份有限公司

住所：新疆乌鲁木齐市文艺路 233 号宏源大厦

办公地址：北京市西城区太平桥大街 19 号

法定代表人：冯戎

联系人：李巍

电话：010-88085338

传真：010-88085344

客户服务电话：4008-000-562

网址：www.hysec.com

（27）华福证券有限责任公司

住所：福州市五四路 157 号新天地大厦 7、8 层

办公地址：福州市五四路 157 号新天地大厦 7 至 10 层

法定代表人：黄金琳

联系人：张腾

电话：0591-87383623

传真：0591-87383610

客户服务电话：96326（福建省外请先拨 0591）

网址：www.hfzq.com.cn

（28）五矿证券有限公司

住所：深圳市福田区金田路 4028 号经贸中心 48 楼

办公地址：深圳市福田区金田路 4028 号经贸中心 48 楼

法定代表人：高竹

联系人：高克南

电话：0755- 82545707

传真：0591-87383610

客户服务电话：40018-40028

网址：www.wkzq.com.cn

（二）注册登记机构

名称：东方基金管理有限责任公司

住所：北京市西城区锦什坊街 28 号 1-4 层

办公地址：北京市西城区锦什坊街 28 号 1-4 层

法定代表人：杨树财

联系人：王广辉

电话：010—66295872

传真：010—66578680

网址：www.orient-fund.com或www.df5888.com

（三）律师事务所和经办律师

名称：北京市德恒律师事务所

住所：北京市西城区金融街19号富凯大厦B座12层

办公地址：北京市西城区金融街19号富凯大厦B座12层

负责人：王丽

联系人：徐建军

联系电话：010—66575888

传真：010—65232181

经办律师：徐建军 李晓明

（四）会计师事务所和经办注册会计师

名称：立信会计师事务所有限公司

住所：上海市南京东路61号新黄浦金融大厦4层

办公地址：北京市海淀区西四环中路16号院7号楼10层

法定代表人：朱建弟

联系人：朱锦梅

联系电话：010-68015062

传真：010-68018480

经办注册会计师：朱锦梅、魏星

## 五、基金名称和基金类型

（一）本基金名称：东方保本混合型开放式证券投资基金

（二）本基金类型：混合型

基金运作方式：契约型开放式

## 六、基金投资目标和投资方向

### （一）投资目标

本基金通过保本资产与收益资产的动态配置和有效的组合管理，在保本周期到期时，为保本周期内认购并持有到期的基金份额提供保本金额安全保证的基础上，力求基金资产的稳定增值。

### （二）投资范围

本基金的投资范围为具有良好流动性的金融工具，包括国内依法公开发行的债券、A股股票（包含中小板和创业板及其他经中国证监会核准上市的股票）、货币市场工具、权证以及中国证监会允许基金投资的其他金融工具，但需符合中国证监会的相关规定。

本基金根据 CPPI 固定比例投资组合保险策略，将投资对象主要分为保本资产和收益资产两类，并动态调整两类资产的投资比例，从而达到防御下跌、实现增值的目的。其中，保本资产指债券（包括国债、央行票据、企业债、公司债、金融债、短期融资券、资产支持证券及其他法律法规或中国证监会允许投资的债券类金融工具）、货币市场工具；收益资产包括股票、权证等权益类资产。保本资产占基金资产的比例不低于 60%，其中现金及到期日不超过 1 年的政府债券的比例不低于基金资产净值的 5%；收益资产占基金资产的比例不高于 40%。

如果法律法规或监管机构以后允许基金投资其他品种，基金管理人在履行适当程序后，可以将其纳入投资范围，有关投资比例限制等遵循届时有效的规定执行。

### （三）投资理念

本基金运用固定比例投资组合保险（Constant Proportion Portfolio Insurance, CPPI）策略，基于对风险的准确度量与控制，在保本周期到期时，实现“保障保本金额的安全、力争基金资产稳定增值”的投资目标。

### （四）转型后“东方成长收益平衡混合型证券投资基金”的投资目标和投资方向

#### 1. 投资目标

力争在股票、债券、现金等大类资产的适度平衡配置下，有效控制投资组合的风险，追求长期资本增值和稳定收益。

#### 2. 投资范围

本基金的投资范围为具有良好流动性的金融工具，包括国内依法公开发行的债券（包括国债、央行票据、企业债、公司债、金融债、可转换债券、短期融资券、资产支持证券及其他法律法规或中国证监会允许投资的债券类金融工具）、A股股票（包含中小板和创业板及其他经中国证监会核准上市的股票）、货币市场工具、权证以及中国证监会允许基金投资的其他金融工具，但需符合中国证监会的相关规定。

本基金各类资产的投资比例为：股票、权证等权益类资产占基金资产的40%-80%，其中，持有的全部权证的市值不超过基金资产净值的3%；债券、货币市场工具等固定收益类资产占基金资产的20%-60%，其中，现金及到期日不超过1年的政府债券的比例不低于基金资产净值的5%。

如法律法规或监管机构以后允许本基金投资其他品种，基金管理人在履行适当程序后，可以将其纳入投资范围。

### 3. 投资理念

通过挖掘具有成长潜力的上市公司股票，充分分享中国经济长期增长的成果；通过投资优质债券，获取稳定的投资回报。同时动态把握大类资产的适度配置，实现基金资产的长期稳定增长。

## 七、基金的投资策略

在大类资产配置方面，本基金运用 CPPI 固定比例投资组合保险机制，来动态分配基金资产在收益资产和保本资产上的投资比例。

在保本资产投资方面，以追求本金安全为目的。即通过持有相当数量的剩余期限小于或等于保本周期的债券等低风险固定收益类证券，并规避利率、再投资等风险，以确保保本资产的稳定收益。

在收益资产投资方面，以追求收益为目的。即采用积极投资方式，把握市场时机、挖掘市场热点，精选个股，获取稳定的资本增值。

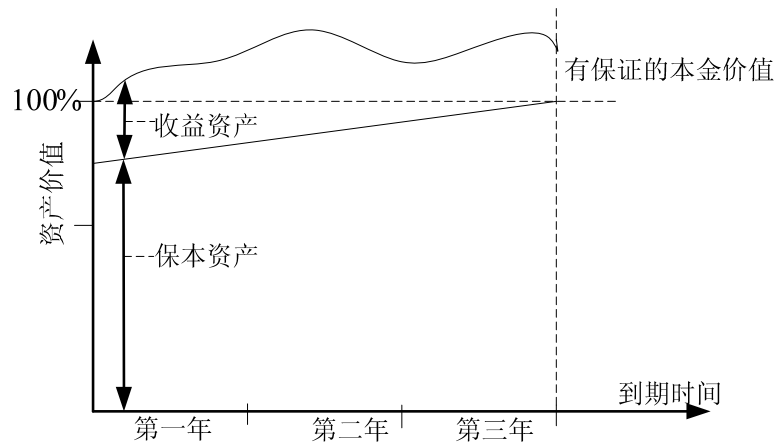
### 1. 大类资产配置策略

#### （1）CPPI 组合保险机制

CPPI 组合保险机制的核心思想是将本金投入到保本资产和收益资产，通过投资保本资产实现保本目标，投资收益资产谋求本金的增值，如图 11-1 所示。

其中，保本资产主要投资于到期日与保本周期到期日相当的国债、企业债与金融债等低风险资产，确保基金在保本周期到期时，基金资产实现本金安全的目标；而收益资产主要投资于股票、权证等较高风险类资产以博取更高的收益。

图 11-1 CPPI 策略下的本金保障



为了尽可能地分享股票等高风险投资品种在价格上涨时所带来的收益，资产管理人在运用 CPPI 策略进行资产管理时，通常会根据对证券市场的判断，放大收益资产的投资额度，如下列公式所描述：

$$S = M * (A - F)$$

$$A = B + S$$

其中：

$S$  = 收益资产投资部分

$B$  = 保本资产投资部分

$A$  = 基金资产总净值

$F$  = 当前最低要保额度

$M$  = 风险乘数

$A - F$  为缓冲额度或安全垫 (cushion)。

## (2) 基于 CPPI 机制的资产配置策略

本基金基于 CPPI 机制，按如下三个步骤进行大类资产配置：

第一，根据基金资产的期末最低要保额度和合理的贴现率计算基金资产的当前最低要保额度；

第二，计算基金资产总净值超过当前最低要保额度的数值，该数值即为安全垫；

第三，将安全垫放大一定的倍数（风险乘数），将相当于该数额的资金投资于收益资产以博取高于最低要保额度的收益，其余资产投资于保本资产。

即，在保本周期内任一时间  $t$  ( $t > 0$ )，可投资于收益资产的额度为：

$$S_t = M C_t = M(A_t - F_t) = M(A_t - F_T / (1+r)^{(T-t)}),$$

投资于保本资产的额度为  $B_t = A_t - S_t$ 。

其中， $C_t = A_t - F_t$  为  $t$  时间的安全垫， $T$  为保本周期时间长度， $F_T$  为保本周期到期时基金资产的最低要保额度， $r$  为年贴现率。

CPPI 的核心思想就是充分利用安全垫来进行操作，也就是随着安全垫的增厚，增加对收益资产的投资；随着安全垫的变薄，减少对收益资产的投资。风险乘数  $M$  的高低决定着 CPPI 机制下，基金对收益资产的参与程度。

### （3）风险乘数的确定和调整

为了能够更有效地运用 CPPI 组合保险机制，灵活地将基金资产分配于收益资产和保本资产两个市场中，使其能够充分分享股票市场和债券市场在不同时期的投资机会，并确保在证券市场出现剧烈波动时，依然有机会实现保本增值的目标，本基金将保持风险乘数  $M$  处于一个合理的区间。

本基金基金管理人将基于中国经济运行周期的变动，根据自身对于市场利率、通货膨胀、货币供应、上市公司盈利能力等指标的深入研究分析，判断保本资产和收益资产预期风险收益变化趋势，分析各类别资产价格因各种原因对长期均衡价值的偏离，并参照定期出具的投资组合风险评估报告及相关数量分析研究成果，定期或不定期对风险乘数  $M$  进行适当调整，并经投资决策委员会审核，通过控制风险乘数  $M$  的大小，动态调整本基金在收益资产和保本资产之间的配置比例，并实时跟踪风险乘数  $M$  的变化，严格控制大类资产配置风险。

### （4）举例说明

假设本基金初始募集份额为 30 亿份，保本金额为 30 亿元，基金成立日的三年期定期存款利率为 3.85%。由于 CPPI 保险机制对于初始投资策略非常敏感，如果在保本期初始阶段就遭到了较大损失，则以后的操作空间和获利空间都会受到很大的负面影响。所以假设本基金在保本期初的投资更多偏向谨慎，风险乘数为  $M = 1.5$ ，其期初的资产配置为：

$$\text{当前最低要保额度} = \frac{30}{(1 + 3.85\%)^3} = 26.78 \text{ 亿}$$

$$\text{安全垫} = 30 - 26.78 = 3.22 \text{ 亿}$$

$$\text{收益资产} = 1.5 \times 3.22 = 4.83 \text{ 亿}$$

$$\text{保本资产} = 30 - 4.83 = 25.17 \text{ 亿}$$

$$\text{收益资产占比} = \frac{4.83}{30} = 16.1\%$$

假设 1 个月后，本基金的收益资产上涨了 7%，保本资产上涨了 0.5%，此时收益资产为 5.17 亿元（ $4.83 \times (1+7\%) = 5.17$ ），保本资产为 25.29 亿元（ $25.17 \times (1+0.5\%) = 25.29$ ），基金资产净值为 30.46 亿元（ $5.17 + 25.29 = 30.46$ ）。此时，本基金距离保本周期到期日还有 2.92 年

$(35/12=2.92)$ ，当前最低要保额度为 26.87 亿元  $(30 / (1+3.85\%)^2.92=26.87)$ ，安全垫为  $30.46-26.87=3.59$  亿元，风险乘数  $M$  为  $5.17/3.59=1.44$ 。本基金管理人认为市场将继续维持当前震荡向上的格局，决定将风险乘数  $M$  提高到 1.7，那么，收益资产的投资应为 6.1 亿元（风险乘数  $1.7 \times$  安全垫  $3.59=6.1$ ），保本资产的投资为  $30.46-6.1=24.36$  亿元。本基金管理人将增加收益资产的投资  $6.1-5.17=0.93$  亿元，相应降低保本资产的投资。

上述所说的关于风险乘数的设定只是一种假设的方式，在本基金的实际运作过程中，基金管理人将根据市场行情，对后市的判断，基金的申购赎回情况，基金的安全垫大小，投委会的决议等因素，灵活动态的调整风险乘数的大小，力求在保证本金安全的前提下提高基金的收益水平。

## 2. 股票投资策略

本基金充分发挥基金管理人的研究优势，将严谨、规范化的选股方法与积极主动的投资风格相结合。首先，在分析和判断宏观经济运行和行业景气变化周期的基础上，充分挖掘和把握行业轮动中带来的超额投资机会；其次，在对行业中相关上市公司价值发现的过程中，本着风险控制第一的原则通过优选具有低风险性、较好的中期成长性和流动性、以及当前估值相对合理、公司治理完善的股票进行投资，以谋求收益资产的增值。

### （1）行业配置（行业轮动资产配置模型）

在全球经济的框架下，本基金管理人通过对宏观经济运行趋势、产业环境、产业政策和行业竞争格局等多因素的分析 and 预测，确定宏观及行业经济变量的变动对不同行业的潜在影响，判断各行业的相对投资价值与投资时机，据此挑选出具有良好景气和发展潜力的行业。

从行业角度看，不同行业的周期性特征、盈利增长、对宏观经济变动的敏感性、随宏观经济波动的时间先后都可能存在差别，行业内竞争程度、行业间上下游产业链的关系等也不尽相同。某些行业可能因市场偏好而被高估，另外一些行业则可能因为被市场遗忘而低估。通常行业高估之后会弱于市场，行业低估之后会强于市场。在市场上涨时，因为信息不完全和有限理性，投资者行业偏好可能有先后次序，表现为某些行业在一定时期跑赢市场，之后跑输市场；另外一些前期跑输市场的行业则跑赢市场。行业轮动模型就是结合宏观经济周期，根据行业的周期性特征和上下游产业链关系、行业集中度及竞争程度、国家行业产业政策等因素，分析行业未来盈利景气状况，再把行业景气与行业估值、投资者气氛等因素结合起来，建立逻辑关系，分析预测股票市场下一阶段行业相对表现。

行业轮动配置模型由行业景气模型、行业相对估值模型、行业配置模型三个子模型构成。决策分析时按以下顺序运用行业轮动配置模型：



- ①基于宏观经济增长和行业间景气传递的行业景气预测模型；
- ②建立行业股价变动与行业相对估值（PB 或 PE）、行业预期相对增长的关系模型；
- ③结合行业未来盈利增长评估行业预期估值差、行业相对预期估值差、行业相对盈利增长，并判断市场相对涨跌；
- ④评估市场情绪导致的行业估值“泡沫”，确定资产组合的行业配置比例，根据行业配置比例建立投资组合或调整投资组合行业比例。

股票资产的行业配置是根据各行业业绩变动以及未来预期、行业估值等信息，利用行业轮动配置模型综合分析判断未来不同行业的股价变动趋势，确定各行业的资产配置比例。

## （2）个股选择（多元选股模型）

根据本基金基于对风险的准确度量与控制，实现保障保本金额安全、力争资产稳定增值的投资理念，在个股选择上，结合定量与定性两方面对个股的选择进行把握。首先将根据风险性、中期成长性、流动性、盈利能力以及当前估值等多个指标进行多元定量分析，进行个股初选，然后再通过定性分析从中挑选出具有行业内竞争优势、治理结构完善和中长期盈利能力稳定的上市公司，并将这类上市公司的股票作为重点投资对象，择时投资。

### 第一步：定量分析，构建备选股票池

对个股的定量分析将依靠上市公司公开的财务信息，根据每季度上市公司公布的财务数据，按风险性指标、成长性指标、流动性指标等多个方面分别进行考核筛选，并将各项指标分别进行打分、排序，然后将排名靠前的股票纳入到初选库。具体考察指标如下：

- ①风险性指标：个股 BETA 值、波动率等；
- ②成长性指标：主营业务收入增长率、息税折旧前利润（EBITDA）增长率、PEG 等；
- ③流动性指标：流动市值、日均成交额、日均换手率等；
- ④盈利指标：净资产收益率（ROE）、投资资本回报率（ROIC）等；
- ⑤估值指标：市盈率（P/E）、市销率（P/S）、市净率（P/B）等。

同时，考虑某些行业的不同特性，将有针对性地对个别行业侧重不同基本面指标分别进行排序。

### 第二步：定性分析，构建核心股票池

在备选股票池基础上，本基金将通过案头分析、公司实地调研等方式，分别从企业所处的产业发展特征、企业自身的竞争优势以及企业的内在治理结构等几个方面进行深入研究，选择具备长期竞争优势、稳定增长的个股，纳入核心股票组合；并结合行业轮动配置策略、组合风险特征

分析等辅助手段进行适当调整，进而确定个股投资比例。

#### ①产业发展特征

产业发展特征决定产业内所有企业的发展和盈利能力。本基金将基于全球视野，遵循从全球到国内的分析思路，从全球产业周期运行的大环境分析企业所处产业的发展特征，再结合对国内宏观经济、产业环境、产业政策等经济环境的分析，判断产业发展的特征以及企业长期发展的前景。

同时，本基金将根据迈克尔·波特的产业竞争理论，从现有竞争对手威胁、潜在进入者威胁、替代产品威胁、供应商议价能力以及买方议价能力等五个角度对企业所处的产业竞争结构进行分析，从而判断企业未来的盈利水平以及潜在有效的竞争战略。

#### ②企业竞争优势

本基金认为，企业在激烈的市场竞争中，能够通过成本或差异化等战略获得优于竞争对手的竞争优势，而这种竞争优势能够为公司带来超越竞争对手的市场份额或者高于行业平均水平的回报率。竞争优势的评估标准主要考察主营业务是否突出、是否拥有清晰的企业发展战略、是否拥有规模优势、技术优势等等。

本基金认为，具备上述条件的企业通常会成为同行业中的成本领导者或者产品/服务差异化的提供者，享有比同行业中其它企业更好的利润水平，具备可持续的成长能力，能较好的分享到国民经济快速发展带来的成果。因而在市场表现中，能够为投资者带来较好的回报，这类企业将是本基金投资的重点对象。

#### ③治理结构完善

完善的治理结构，不仅能够促使企业完善自身的市场化经营机制、提高企业对市场变化的反应能力和决策执行效率，提高企业竞争力；同时也有利于上市公司提高财务信息的质量、完善信息披露的制度、增加股息收益率，保护投资者利益。治理机制的评估主要考察公司的激励机制、监督机制等等。

#### （3）新股申购策略

在股票发行市场上，股票供求关系不平衡经常导致股票发行价格与二级市场价格之间存在一定的价差。

本基金将研究首次发行股票及增发新股的上市公司基本面，根据股票市场整体定价水平，估计新股上市交易的合理价格，同时参考一级市场资金供求关系，制定相应的新股申购策略。本基金对于通过参与新股申购所获得的股票，将根据其市场价格相对于其合理内在价值的高低，确定

继续持有或者卖出。

### 3. 债券（非可转换债券）投资策略

本基金在进行债券投资时，将主要根据对未来利率调整的预期，采用久期控制下的主动性投资策略，并本着风险收益配比最优、兼顾流动性的原则确定债券各类属资产的配置比例。

为防范市场风险、利率风险、再投资风险等，本基金将通过持有相当数量剩余期限小于或者等于本基金保本周期（三年）的债券并持有到期，以确保债券资产的稳定收益。另外，在收益性和流动性的基础上，适量持有其他固定收益类证券。

#### （1）久期调整策略

久期调整策略是债券型基金采用的最基本的策略，主要通过对组合久期的控制实现对利率风险的有效管理，在预期利率下降时，增加组合久期，以较多地获得债券价格上升带来的收益，在预期利率上升时，减小组合久期，以规避债券价格下降的风险。

#### （2）收益率曲线策略

在久期确定的基础上，根据对收益率曲线形状变化的预测，采用子弹型策略、哑铃型策略或梯形策略，在长期、中期和短期债券间进行配置，以从长、中、短期债券的相对价格变化中获利。

#### （3）债券类属配置策略

根据国债、金融债、企业债等不同债券板块之间的相对投资价值分析，增持价值被相对低估的债券板块，减持价值被相对高估的债券板块，借以取得较高收益。其中，随着债券市场的发展，基金将加强对企业债、资产抵押债券等新品种的投资，主要通过信用风险的分析和管理，获取超额收益。

#### （4）相对价值策略

相对价值策略包括研究国债与金融债之间的信用利差、交易所与银行间的市场利差等。金融债与国债的利差由税收因素形成，利差的大小主要受市场资金供给充裕程度决定，资金供给越充分上述利差将越小。交易所与银行间的联动性随着市场改革势必渐渐加强，两市之间的利差能够提供一些增值机会。

#### （5）信用投资策略

企业债与国债的利差曲线理论上受经济波动与企业生命周期影响，相同资信等级的公司债在利差期限结构上服从凸性回归均衡的规律。内外部评级的差别与信用等级的变动会造成相对利差的波动，另外在经济上升或下降的周期中企业债利差将缩小或扩大。管理人可以通过对内外部评级、利差曲线研究和经济周期的判断主动采用相对利差投资策略。

#### （6）骑乘策略

当收益率曲线比较陡峭时，也即相邻期限利差较大时，可以买入期限位于收益率曲线陡峭处的债券，也即收益率水平处于相对高位的债券，随着持有期限的延长，债券的剩余期限将会缩短，从而此时债券的收益率水平将会较投资期初有所下降，通过债券的收益率的下滑，进而获得资本利得收益。骑乘策略的关键影响因素是收益率曲线的陡峭程度。若收益率曲线较为陡峭，则随着债券剩余期限的缩短，债券的收益率水平将会有较大下滑，进而获得较高的资本利得。

#### （7）回购放大策略

回购放大是一种杠杆投资策略，通过质押组合中的持仓债券进行正回购，将融得资金购买债券，获取回购利率和债券利率的利差，取得高于资产规模所能支撑的收益率。回购放大可以通过数次层层迭代，放大的倍数取决于对回购利率的判断与把握。影响回购放大策略的关键因素有两个，一是回购资金成本与债券收益率的关系，只有当债券收益率高于回购资金成本时，放大策略才能取得正的回报；其次，当放大倍数超过1时，应确保现金流的前后衔接，使得放大策略可以持续进行。

### 4. 可转换债券投资策略

可转换债券不同于一般的企业债券，其投资人具有在一定条件下转股、回售的权利，因此其理论价值等于作为普通债券的基础价值加上可转换债券内含选择权的价值。本基金投资于可转换债券，主要目标是降低基金净值的下行风险。

#### （1）积极管理策略

可转换债券内含选择权定价是决定可转换债券投资价值的关键因素。本基金将采取积极管理策略，重视对可转换债券对应股票的分析与研究，选择那些公司行业景气趋势回升、成长性好、估值水平偏低或合理的转债进行投资，以获取收益。

#### （2）一级市场申购策略

目前，可转换债券均采用定价发行，对于那些发行条款优惠、期权价值较高、公司基本面优良的可转换债券，因供求不平衡，会产生较大的一、二级市场价差。因此，为增加组合收益，本基金将在充分研究的基础上，参与可转换债券的一级市场申购，在严格控制风险的前提下获得稳定收益。

### 5. 权证投资策略

本基金在进行权证投资时，将通过对权证标的证券基本面的研究，并结合权证定价模型寻求其合理估值水平，主要考虑运用的策略包括：杠杆策略、价值挖掘策略、获利保护策略、价差策

略、双向权证策略、卖空保护性的认购权证策略、买入保护性的认沽权证策略等。

本基金将充分考虑权证资产的收益性、流动性及风险性特征，通过资产配置、品种与类属选择，谨慎进行投资，追求较稳定的当期收益。

#### （十一）转型后“东方成长收益平衡混合型证券投资基金”的投资策略等

本基金将充分发挥基金管理人的研究优势，将严谨、规范化的选股方法与积极主动的投资风格相结合，在分析和判断宏观经济周期和市场环境变化趋势的基础上，动态调整投资组合比例，自上而下灵活配置资产；通过把握和判断行业发展趋势及行业景气程度变化，挖掘预期具有良好增长前景的优势行业；结合定量筛选与定性分析，精选个股，以谋求超额收益。

##### （1）大类资产配置策略

本基金将从国际化视野审视中国经济发展的内外部环境，并根据宏观经济所处的发展阶段，进行战略资产配置(SAA)；同时结合政策方向和市场情绪等指标，适时调整，进行灵活的战术资产配置(TAA)。

具体而言，首先利用经济周期理论，在长期跟踪、研究分析各项宏观经济指标如工业增加值、CPI、PPI、货币供应量及利率等的基础上，对宏观经济的经济周期进行全局性的预测，判断经济周期的不同发展阶段的特点和目前所处阶段，并充分借鉴美林公司的投资时钟理论，在此基础上形成对不同类资产市场表现的预测和判断，确定基金资产在各类别资产间的分配比例；同时密切关注政策方向和市场情绪等指标，并结合各类证券风险收益特征的相对变化及时动态调整组合中各类资产的比例，以规避或分散市场风险，提高基金收益率。

##### （2）股票配置策略

###### ①行业配置

本基金管理人通过对宏观经济在不同阶段运行规律的深入研究发现，国民经济快速增长的背后蕴含了不同行业对GDP增长贡献率的巨大差异，也就是说，不同的行业因为受宏观经济周期、行业自身生命周期以及相关结构性因素的影响在不同时期表现往往具有明显差异。因此，通过对不同行业自身运行规律的深入分析，把握投资节奏，可获得超额的收益。

本基金行业配置在资产配置的基础上，遵循自上而下方式。具体方法是：基于全球视野下的产业周期的分析和判断本基金着眼于全球视野，遵循从全球到国内的分析思路，从对全球产业周期运行的大环境分析作为行业研究的出发点，再结合对国内宏观经济、产业政策、货币金融政策等经济环境的分析，从而判别国内各行业产业链传导的内在机制，并从中找出处于景气中的行业。在行业把握上，本基金进一步通过从宏观到行业再到行业内部的思路进行深入挖掘。

### 〈1〉行业生命周期的分析

对每一个行业，分析其所处生命周期阶段。本基金将重点投资处于成长期的行业，对这些行业给予相对较高估值；而对处于初始期的行业保持谨慎。某些行业虽然从大类行业看属于衰退性行业，但其中某些细分行业仍然处于成长期，具有较好的发展前景或较强的盈利能力，本基金将对这些细分行业的公司进行投资。对于国家扶持和经济转型中产生的行业成长机会也予以重点关注。

### 〈2〉行业竞争结构的分析

本基金重点通过迈克尔·波特的竞争理论考察各行业的竞争结构：（a）新进入者的威胁；（b）供应商的议价能力；（c）行业内部的竞争现状；（d）替代品的威胁；（e）购买者的议价能力等。本基金重点投资那些拥有特定垄断资源或具有不可替代性技术或资源优势，具有较高进入壁垒或者具有较强定价能力，具有核心竞争优势的行业。

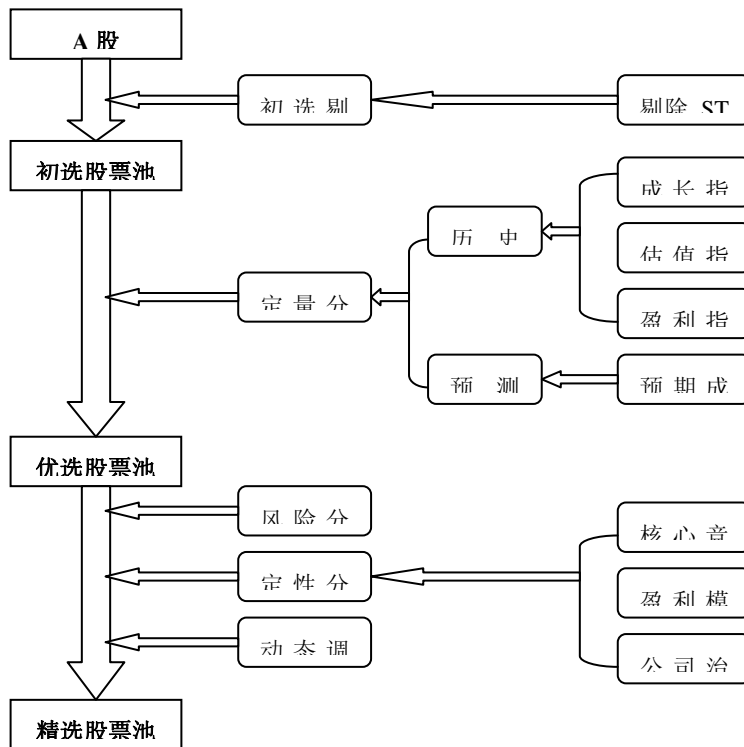
### 〈3〉行业轮动规律的分析

通过市场及各个行业的相对和绝对估值水平 PE、PB 等数据的横向、纵向分析，进行估值比较，并跟踪各行业的资金流向、机构持仓特征等判断行业吸引力，动态把握行业板块轮换蕴涵的投资机会。

## ② 个股选择

根据本基金的“通过挖掘具有成长潜力的上市公司股票，充分分享中国经济长期增长的成果”的投资理念，在个股选择上，通过构建三级筛选模型来动态建立和维护精选股票池，通过层层筛选，以公司持续、健康的成长性为关注重点，同时将风险管理意识贯穿于投资全过程，对投资标的的进行持续严格的跟踪和评估。具体如下图所示。

图 11-2 股票三级筛选模型流程图



### 第一步、建立初级股票池，剔除明显不具备投资价值的个股

本基金管理人首先对 A 股市场中的所有股票进行初选剔除，以过滤掉明显不具备投资价值的股票，建立初选股票池，从而缩小研究范围，提高工作效率。剔除的股票包括法律法规和本基金管理人制度明确禁止投资的股票、ST 和\*ST 股票、筹码集中度高且流动性差的股票、涉及重大案件和诉讼的股票等等。

### 第二步、构建优选股票池，重点关注个股持续的成长能力

在初级股票池的基础上，充分利用本基金管理人自主研发的多元量化选股模型，综合选择历史与未来预测两大类数据进入模型筛选程序，力求甄选出具有持续成长能力并相对估值较低，具备一定投资价值的个股，具体包括以下两方面：

<1>历史数据的定量分析。主要选择从三方面历史数据进行定量分析，包括成长性指标、盈利指标和估值指标。模型中成长性指标主要有最近三年主营业务收入的增长率、最近三年净利润的增长率和内部增长率。考虑到构建优选股票池的主要目的就是筛选出具有成长潜力的个股，因此

赋予成长性指标整体 40%的权重；在考虑公司成长性指标的同时，也充分认识到良好的盈利能力是公司高成长的源泉和动力，只有具备出色盈利能力的公司才具备了持续高成长所需的真实业绩的支撑，因此，选择最近三年净资产收益率、最近三年平均投资资本回报率等指标综合反映出公司盈利能力，并在模型中赋予 20%的权重；第三，估值指标，本基金选取了市盈率、市净率和市盈增长比率三个指标来考察公司的股价是否被低估，进而来判断具备成长性的个股是否也具有投资的价值，估值指标整体在模型中被赋予 20%的权重。

〈2〉预测数据的定量分析。在该模型中，主要考察了预期公司未来成长性的指标，如预期主营业务收入增长率、预期净资产收益率、预期市盈率。用以补偿单纯使用以往历史数据无法全面反映公司成长性的不足，例如业绩刚刚开始出现明显提升的公司，在历史数据的筛选中就不会有很好的表现，但可能恰恰是具备未来巨大成长潜力的公司。预测数据整体在模型中被赋予 20%的权重。

第三步、确定精选股票池，结合定性分析综合判断投资价值

〈1〉定性分析 本基金管理人将充分利用机构投资者的研究优势，通过基金经理自身的具体分析和持续跟踪，并结合本基金管理人研究员的实地调研结论，定性分析优选股票池中公司的核心竞争力、盈利模式和公司治理情况等。具体包括如下几方面内容：

- A、是否拥有成熟、实用的商业模式，所提供的产品或服务具有广阔的市场前景；
- B、是否拥有独特的资源，如特许权、专有技术、品牌、网络等；
- C、是否主营业务竞争力突出，具备通过内生增长或低成本外延扩张实现跨越式发展的素质与综合潜力；
- D、是否注重创新，并通过创新引导、创造新的市场需求；
- E、是否企业经营稳定、理性，具有完善的公司治理结构，注重股东利益保护；
- F、是否财务稳健、现金流充足。

〈2〉动态调整 对于一类较特殊的股票，虽然没有表现出良好的成长性或盈利能力但由于内外部环境将要或已经发生了较大的变化，但目前阶段还没有得到资本市场的普遍关注，因此，各项预期指标也没有明显改善，但基金经理通过上市公司的实地调研和系统的研究分析判断该类股票在未来会有较好的表现，可获得超额收益，则可将此类股票动态纳入成长股票池，作为成长股票池的补充部分。

具体包括但不限于以下几种情形：

- A、由于国内外社会、经济、政治环境出现重大变化，企业业绩出现突发性增长，例如 SARS 和 H1N1 等流行性疾病的爆发可能会导致有关疫苗生产企业业绩突发性增长；



B、由于地区或产业扶持政策的推出，企业业绩将出现突发性增长；

C、由于并购、重组、资产注入等因素，企业业绩出现突发性增长；

### (3) 债券投资策略

#### ① 久期管理策略

通过对宏观经济变量和宏观经济政策进行分析，包括对央行的货币政策、国家财政政策的研究，以及对全球宏观经济的经济增长、通胀、利率的变动分析，预测未来国内市场利率走势可能的变化。结合基金的未来现金流，确定投资组合的目标久期。原则上，预期未来利率上升，可以通过缩短目标久期规避利率风险；相反，预期未来利率下降，则延长目标久期来获取债券价格上涨的超额收益。

#### ② 收益率曲线策略

在目标久期确定的基础上，通过对债券市场收益率曲线形状变化的合理预期，调整组合的期限结构策略（主要包括子弹式策略、哑铃式策略和梯式策略），在短期、中期、长期债券间进行配置，从短、中、长期债券的相对价格变化中获取收益。其中，子弹式策略是使投资组合中债券的到期期限集中于收益率曲线的一点；哑铃式策略是将组合中债券的到期期限集中于两端；而梯式策略则是将债券到期期限进行均匀分布。

#### ③ 相对价值策略

相对价值策略包括研究国债与金融债之间的信用利差、交易所与银行间市场利差等。如果预计利差将缩小，可以卖出收益率较低的债券或通过买断式回购卖空收益率较低的债券，买入收益率较高的债券；反之亦然。

#### ④ 骑乘策略

通过分析收益率曲线各期限段的利差情况，买入收益率曲线最陡峭处所对应的期限债券，持有一定时间后，随着债券剩余期限的缩短，到期收益率将迅速下降，基金可获得较高的资本利得收入。

#### ⑤ 信用类债券投资策略

本基金根据对宏观经济运行周期的研究，综合分析公司债、企业债、短期融资券等发行人所处行业的发展前景和状况、发行人所处的市场地位、财务状况、管理水平等因素后，结合具体发行契约，对债券进行内部信用评级。内外部评级的差别与经济周期的变化、信用等级的升降都会造成利差的改变。本基金管理人将通过内外部评级、利差曲线研究和经济周期的判断主动采用相对利差投资策略。

#### ⑥可转换债券投资策略

可转换债券同时具有债券、股票和期权的相关特性，结合了股票的长期增长潜力和债券的相对安全、收益固定的优势，并有利于从资产整体配置上分散利率风险并提高收益水平。本基金将重点从可转换债券的内在债券价值（如票面利息、利息补偿及无条件回售价格）、保护条款的适用范围、期权价值的大小、基础股票的质地和成长性、基础股票的流通性等方面进行研究，充分发掘投资价值，以获取较高的投资收益。

#### （4）权证投资策略

本基金在进行权证投资时，将通过对权证标的证券基本面的研究，并结合权证定价模型，深入分析标的资产价格及其市场隐含波动率的变化，寻求其合理定价水平。全面考虑权证资产的收益性、流动性及风险性特征，谨慎投资，追求较稳定的当期收益。

## 八、业绩比较基准

本基金以三年期银行定期存款税后收益率作为本基金的业绩比较基准。

本基金为保本混合型基金产品，力争在保本周期到期日保障保本金额的安全。在目前国内金融市场环境下，银行定期存款可以近似理解为保本定息产品。本基金以三年期银行定期存款税后收益率作为业绩比较基准，能够帮助投资者界定本基金的风险收益特征，并反映投资目标。

如果今后法律法规发生变化，或者有更权威的、更能为市场普遍接受的业绩比较基准推出，或者是市场上出现更加适合用于本基金的业绩基准的指数时，本基金管理人可以在与托管人协商一致，报中国证监会备案后变更业绩比较基准并及时公告，不需要召开基金份额持有人大会。

#### 转型后“东方成长收益平衡混合型证券投资基金”的业绩比较基准

沪深 300 相对成长指数收益率×55%+中证全债指数收益率×45%

沪深 300 风格指数系列采用七个因子来衡量样本公司的成长和价值特征。其中衡量成长特征的因子有：过去 3 年主营业务收入增长率，过去 3 年净利润增长率和内部增长率；衡量价值特征的因子有：股息收益率、每股净资产与价格比率、每股净现金流与价格比率、每股收益与价格比率。沪深 300 相对成长指数以沪深 300 指数样本股为样本空间，样本股的市值按照一定的成长风格权重分配到相对成长指数中。该指数侧重成长性因子，进一步刻画了沪深 300 指数样本股的成长性，正体现了本基金的股票投资部分“通过挖掘具有成长潜力的上市公司股票，充分分享中国经济长期增长的成果”的投资理念，所以本基金选择沪深 300 相对成长指数作为股票投资部分的业绩比较基准。

如果指数编制单位停止计算编制指数或更改指数名称、或有更权威的、更能为市场普遍接受

的业绩比较基准推出，基金管理人经与基金托管人协商一致，履行相关程序并报中国证监会备案后，调整业绩比较基准并及时公告。

## 九、基金的风险收益特征

本基金是保本混合型的基金产品，属于证券投资基金中的低风险品种。

### 转型后“东方成长收益平衡混合型证券投资基金”的风险收益特征

本基金属于混合型基金，为证券投资基金中的风险适中品种。长期平均的风险和预期收益低于股票型基金，高于债券型基金和货币市场基金。

## 十、基金投资组合报告

本基金管理人的董事会及董事保证本报告所载资料不存在虚假记载、误导性陈述或重大遗漏，并对其内容的真实性、准确性和完整性承担个别及连带责任。

基金托管人根据本基金合同规定，已复核了本报告中的净值表现和投资组合报告等内容，保证复核内容不存在虚假记载、误导性陈述或者重大遗漏。

本投资组合报告所载数据截至 2011 年 9 月 30 日（财务数据未经审计）。

### 1. 报告期末基金资产组合情况

| 序号 | 项目                | 金额（元）            | 占基金总资产的比例（%） |
|----|-------------------|------------------|--------------|
| 1  | 权益投资              | -                | -            |
|    | 其中：股票             | -                | -            |
| 2  | 固定收益投资            | 1,178,181,547.80 | 97.53        |
|    | 其中：债券             | 1,178,181,547.80 | 97.53        |
|    | 资产支持证券            | -                | -            |
| 3  | 金融衍生品投资           | -                | -            |
| 4  | 买入返售金融资产          | -                | -            |
|    | 其中：买断式回购的买入返售金融资产 | -                | -            |
| 5  | 银行存款和结算备付金合计      | 6,996,711.65     | 0.58         |
| 6  | 其他各项资产            | 22,902,009.65    | 1.90         |
| 7  | 合计                | 1,208,080,269.10 | 100.00       |

### 2. 报告期末按行业分类的股票投资组合

本基金本报告期末未持有股票。

3. 报告期末按公允价值占基金资产净值比例大小排序的前十名股票投资明细

本基金本报告期末未持有股票。

4. 报告期末按债券品种分类的债券投资组合

| 序号 | 债券品种      | 公允价值（元）          | 占基金资产净值比例（%） |
|----|-----------|------------------|--------------|
| 1  | 国家债券      | 12,586,615.20    | 1.05         |
| 2  | 央行票据      | -                | -            |
| 3  | 金融债券      | 355,136,000.00   | 29.50        |
|    | 其中：政策性金融债 | 326,486,000.00   | 27.12        |
| 4  | 企业债券      | 498,998,000.00   | 41.45        |
| 5  | 企业短期融资券   | 257,157,000.00   | 21.36        |
| 6  | 中期票据      | -                | -            |
| 7  | 可转债       | 54,303,932.60    | 4.51         |
| 8  | 其他        | -                | -            |
| 9  | 合计        | 1,178,181,547.80 | 97.88        |

5. 报告期末按公允价值占基金资产净值比例大小排名的前五名债券投资明细

| 序号 | 债券代码    | 债券名称      | 数量（张）     | 公允价值（元）        | 占基金资产净值比例（%） |
|----|---------|-----------|-----------|----------------|--------------|
| 1  | 090205  | 09国开05    | 2,100,000 | 209,559,000.00 | 17.41        |
| 2  | 1180114 | 11焦作建投债   | 700,000   | 67,445,000.00  | 5.60         |
| 3  | 1181270 | 11辽宏塑CP02 | 600,000   | 59,238,000.00  | 4.92         |
| 4  | 112029  | 11软控债     | 600,000   | 58,803,000.00  | 4.89         |
| 5  | 122074  | 11士兰微     | 600,000   | 58,800,000.00  | 4.88         |

6. 报告期末按公允价值占基金资产净值比例大小排名的前十名资产支持证券投资明细

本基金本报告期末未持有资产支持证券。

## 7. 报告期末按公允价值占基金资产净值比例大小排名的前五名权证投资明细

本基金本报告期末未持有权证。

## 8. 投资组合报告附注

（1）本报告期内本基金投资的前十名证券的发行主体没有被监管部门立案调查，或在报告编制日前一年内受到公开谴责、处罚的情形。

（2）本报告期内本基金未投资股票。

（3）其他各项资产构成

| 序号 | 名称      | 金额（元）         |
|----|---------|---------------|
| 1  | 存出保证金   | 250,000.00    |
| 2  | 应收证券清算款 | 6,002,250.00  |
| 3  | 应收股利    | -             |
| 4  | 应收利息    | 16,649,759.65 |
| 5  | 应收申购款   | -             |
| 6  | 其他应收款   | -             |
| 7  | 待摊费用    | -             |
| 8  | 其他      | -             |
| 9  | 合计      | 22,902,009.65 |

（4）报告期末持有的处于转股期的可转换债券明细

| 序号 | 债券代码   | 债券名称 | 公允价值(元)       | 占基金资产净值比例(%) |
|----|--------|------|---------------|--------------|
| 1  | 110015 | 石化转债 | 45,782,735.70 | 3.80         |

（5）报告期末前十名股票中存在流通受限情况的说明

本报告期末本基金未投资股票。

## 十一、基金的业绩

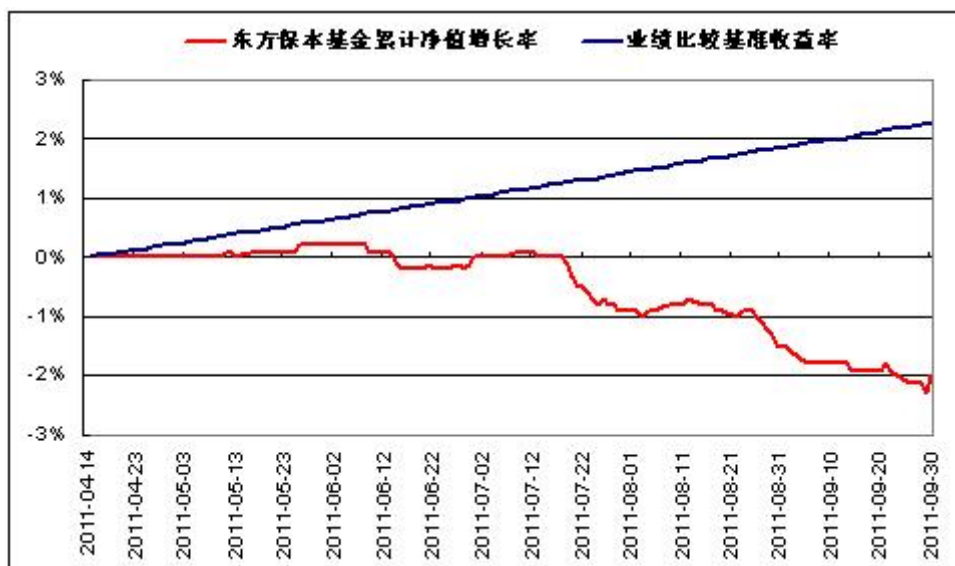
基金管理人依照恪尽职守、诚实信用、谨慎勤勉的原则管理和运用基金财产，但不保证基金一定盈利，也不保证最低收益。基金的过往业绩并不代表其未来表现。投资有风险，投资者在做出投资决策前应仔细阅读本基金的招募说明书。

（一）基金净值表现

历史各时间段基金份额净值增长率及其与同期业绩比较基准收益率的比较

| 阶段                  | 净值增长率① | 净值增长率标准差② | 业绩比较基准收益率③ | 业绩比较基准收益率标准差④ | ①-③    | ②-④   |
|---------------------|--------|-----------|------------|---------------|--------|-------|
| 2011/4/14-2011/6/30 | 0.00%  | 0.05%     | 1.02%      | 0.00%         | -1.02% | 0.05% |
| 2011/7/1-2011/9/30  | -2.00% | 0.10%     | 1.26%      | 0.01%         | -3.26% | 0.09% |

（二）本基金累计净值增长率与业绩比较基准收益率的历史走势对比图



注：①根据《东方保本混合型开放式证券投资基金基金合同》的规定，本基金的资产配置范围为：保本资产占基金资产的比例不低于 60%，其中现金及到期日不超过 1 年的政府债券的比例不低于基金资产净值的 5%；收益资产占基金资产的比例不高于 40%。其中，保本资产指债券（包括国债、央行票据、企业债、公司债、金融债、短期融资券、资产支持证券及其他法律法规或中国证监会允许投资的债券类金融工具）、货币市场工具；收益资产包括股票、权证等权益类资产。基金的投资组合应在基金合同生效之日起 6 个月内达到规定的标准。

②本基金建仓期为 6 个月，建仓期结束时各项资产配置比例符合合同规定。本基金合同生效日为 2011 年 4 月 14 日，至披露时点不满一年。

③所述基金业绩指标不包括持有人认购或交易基金的各项费用，计入费用后实际收益水平要低于所列数字。

## 十二、费用概览

（一）基金费用的种类

1. 基金管理人的管理费；
2. 基金托管人的托管费；
3. 《基金合同》生效后与基金相关的信息披露费用；
4. 《基金合同》生效后与基金相关的会计师费、律师费、诉讼费；
5. 基金份额持有人大会费用；
6. 基金的证券交易费用；
7. 基金的银行汇划费用；
8. 按照国家有关规定和《基金合同》约定，可以在基金财产中列支的其他费用。

本基金终止清算时所发生费用，按实际支出额从基金财产总值中扣除。

（二）基金费用计提方法、计提标准和支付方式

1. 基金管理人的管理费

本基金的管理费按前一日基金资产净值的 1.3% 年费率计提。管理费的计算方法如下：

$$H = E \times 1.3\% \div \text{当年天数}$$

H 为每日应计提的基金管理费

E 为前一日的基金资产净值

基金管理费每日计算，逐日累计至每月月末，按月支付，由基金管理人向基金托管人发送基金管理费划款指令，基金托管人复核后于次月首日起 3 个工作日内从基金财产中一次性支付给基金管理人。若遇法定节假日、公休假等，支付日期顺延。

保本周期内，保证费用由基金管理人从基金管理费收入中列支。

2. 基金托管人的托管费

本基金的托管费按前一日基金资产净值的 2‰ 的年费率计提。托管费的计算方法如下：

$$H = E \times 2\% \div \text{当年天数}$$

H 为每日应计提的基金托管费

E 为前一日的基金资产净值

基金托管费每日计算，逐日累计至每月月末，按月支付，由基金管理人向基金托管人发送基金托管费划款指令，基金托管人复核后于次月首日起 3 个工作日内从基金财产中一次性支取。若遇法定节假日、公休日等，支付日期顺延。

上述“（一）基金费用的种类”中第 3—7 项费用，根据有关法规及相应协议规定，按费用实

际支出金额列入当期费用，由基金托管人从基金财产中支付。

（三）不列入基金费用的项目

下列费用不列入基金费用：

1. 基金管理人和基金托管人因未履行或未完全履行义务导致的费用支出或基金财产的损失；
2. 基金管理人和基金托管人处理与基金运作无关的事项发生的费用；
3. 《基金合同》生效前的相关费用，包括但不限于验资费、会计师和律师费、信息披露费用等费用；
4. 其他根据相关法律法规及中国证监会的有关规定不得列入基金费用的项目。

（四）费用调整

基金管理人和基金托管人协商一致后，可根据基金发展情况调整基金管理费率、基金托管费率、基金申购赎回费率等相关费率。

保本周期期间或保本周期到期后转入下一保本周期，调高基金管理费率、基金托管费率等相关费率，须召开基金份额持有人大会审议；调低基金管理费率、基金托管费率等费率，无须召开基金份额持有人大会。

保本周期到期后，如果转型为“东方成长收益平衡混合型证券投资基金”，基金管理费率、基金托管费率等费率将按照《基金合同》的相关规定做相应修改，须报中国证监会核准，无须召开基金份额持有人大会。

基金管理人必须最迟于新的费率实施日前2日在至少一家指定媒体公告。

（五）基金税收

本基金运作过程中涉及的各项纳税主体，其纳税义务按国家税收法律、法规执行。

### 十三、对招募说明书更新部分的说明

《东方保本混合型开放式证券投资基金招募说明书（更新）》（2011年）依据《中华人民共和国证券投资基金法》、《证券投资基金运作管理办法》、《证券投资基金销售管理办法》、《证券投资基金信息披露管理办法》及其他有关法律法规的要求，结合本基金管理人对本基金实施的投资管理活动进行了更新，主要内容如下：

（一）在“重要提示”中，更新了“招募说明书有关财务数据的截止日期”及“其他内容的截止日期”。

（二）在“三、基金管理人”部分，对基金管理人的相关内容进行了更新。



（三）在“四、基金托管人”部分，对基金托管人的相关内容进行了更新。

（四）在“五、相关服务机构”部分，更新了直销机构、代销机构、注册登记机构、律师事务所、会计师事务所的信息。

（五）在“六、基金的募集与基金合同生效”部分，更新了基金相关内容。

（六）在“七、基金份额的申购与赎回”部分，更新了“代销机构”、“定期定额投资计划”、“申购和赎回的开放日及时间”等内容，并说明了开通定期定额投资的代销机构和日期。

（六）在“十、基金的投资”部分，更新了“基金投资组合报告”的内容，截止日期更新为2011年9月30日，该部分内容均按有关规定编制，并经本基金托管人复核，但未经审计。

（七）在“十一、基金的业绩”部分，更新了“基金净值表现”和“本基金累计净值增长率与业绩比较基准收益率的历史走势对比图”，该部分内容均按照有关规定编制，并经本基金托管人复核，但相关财务数据未经审计。

（八）在“二十二、基金托管协议的内容摘要”部分，更新了基金管理人的相关信息。

（九）在“二十三、对基金份额持有人的服务”部分，更新了具体服务内容。

（十）在“二十一、其他应披露事项”部分，更新了自本基金基金合同生效日2011年4月14日到本次《招募说明书（更新）》截止日2011年10月14日之间的信息披露事项。

上述内容仅为本基金更新招募说明书的摘要，详细资料须以本更新招募说明书正文所载的内容为准。欲查询本更新招募说明书详细内容，可登录东方基金管理有限责任公司网站 [www.orient-fund.com](http://www.orient-fund.com)。

东方基金管理有限责任公司

2011年11月25日