

中国船舶工业股份有限公司
2012 年度
审计报告

索引	页码
审计报告	
公司财务报告	
— 合并资产负债表	1-2
— 母公司资产负债表	3-4
— 合并利润表	5
— 母公司利润表	6
— 合并现金流量表	7
— 母公司现金流量表	8
— 合并股东权益变动表	9-10
— 母公司股东权益变动表	11-12
— 财务报表附注	13-111



信永中和会计师事务所

ShineWing
certified public accountants

北京市东城区朝阳门北大街
8号富华大厦A座9层

9/F, Block A, Fu Hua Mansion,
No.8, Chaoyangmen Beidajie,
Dongcheng District, Beijing,
100027, P.R.China

联系电话: +86(010)6554 2288
telephone: +86(010)6554 2288

传真: +86(010)6554 7190
facsimile: +86(010)6554 7190

审计报告

XYZH/2012A9028

中国船舶工业股份有限公司全体股东:

我们审计了后附的中国船舶工业股份有限公司（以下简称中国船舶公司）财务报表，包括 2012 年 12 月 31 日的合并及母公司资产负债表，2012 年度的合并及母公司利润表、合并及母公司现金流量表、合并及母公司股东权益变动表以及财务报表附注。

一、管理层对财务报表的责任

编制和公允列报财务报表是中国船舶公司管理层的责任，这种责任包括：（1）按照企业会计准则的规定编制财务报表，并使其实现公允反映；（2）设计、执行和维护必要的内部控制，以使财务报表不存在由于舞弊或错误导致的重大错报。

二、注册会计师的责任

我们的责任是在执行审计工作的基础上对财务报表发表审计意见。我们按照中国注册会计师审计准则的规定执行了审计工作。中国注册会计师审计准则要求我们遵守职业道德守则，计划和执行审计工作以对财务报表是否不存在重大错报获取合理保证。

审计工作涉及实施审计程序，以获取有关财务报表金额和披露的审计证据。选择的审计程序取决于注册会计师的判断，包括对由于舞弊或错误导致的财务报表重大错报风险的评估。在进行风险评估时，注册会计师考虑与财务报表编制和公允列报相关的内部控制，以设计恰当的审计程序，但目的并非对内部控制的有效性发表意见。审计工作还包括评价管理层选用会计政策的恰当性和作出会计估计的合理性，以及评价财务报表的总体列报。

我们相信，我们获取的审计证据是充分、适当的，为发表审计意见提供了基础。

三、 审计意见

我们认为，中国船舶公司财务报表在所有重大方面按照企业会计准则的规定编制，公允反映了中国船舶公司 2012 年 12 月 31 日的合并及母公司财务状况以及 2012 年度的合并及母公司经营成果和现金流量。

信永中和会计师事务所(特殊普通合伙)



中国 北京

中国注册会计师:

陈刚



中国注册会计师:

宋勇



二〇一三年三月二十五日





合并资产负债表

2012年12月31日

编制单位：中国船舶工业股份有限公司

单位：人民币元

项 目	附注	年末金额	年初金额
流动资产：			
货币资金	六、1	18,702,678,604.52	25,612,472,765.54
结算备付金		-	-
拆出资金		-	-
交易性金融资产		-	-
应收票据	六、2	479,714,290.00	442,574,288.80
应收账款	六、3	797,628,525.52	771,734,783.37
预付款项	六、4	1,946,325,197.82	2,206,946,803.07
应收保费		-	-
应收分保账款		-	-
应收分保合同准备金		-	-
应收利息	六、5	531,866,878.71	336,747,946.82
应收股利		-	-
其他应收款	六、6	167,587,653.06	229,117,557.00
买入返售金融资产		-	-
存货	六、7	3,303,207,573.30	3,616,635,167.13
一年内到期的非流动资产	六、8	3,096,691.36	-
其他流动资产	六、9	26,521,977.31	-
流动资产合计		25,958,617,392.60	33,215,229,011.73
非流动资产：			
发放贷款及垫款		-	-
可供出售金融资产		-	-
持有至到期投资		-	-
长期应收款	六、10	198,900,830.62	-
长期股权投资	六、11	86,215,748.47	1,009,353,665.97
投资性房地产		-	-
固定资产	六、12	14,804,259,734.76	11,832,826,211.64
在建工程	六、13	1,104,027,685.27	1,067,585,956.79
工程物资	六、14	233,349.11	-
固定资产清理		-	-
生产性生物资产		-	-
油气资产		-	-
无形资产	六、15	1,865,457,032.23	1,601,189,714.10
开发支出	六、16	1,915,000.00	1,000,000.00
商誉	六、17	161,301,195.67	-
长期待摊费用	六、18	143,502,295.73	61,238,775.42
递延所得税资产	六、19	1,042,578,818.59	961,040,789.83
其他非流动资产		-	-
非流动资产合计		19,408,391,691.45	16,534,245,113.75
资产总计		45,367,009,084.05	49,750,474,125.48

法定代表人：

W. J. Jiang

主管会计工作负责人：

沈樾

会计机构负责人：

郎文





合并资产负债表 (续)

2012年12月31日

编制单位: 中国船舶工业股份有限公司

单位: 人民币元

项 目	附注	年末金额	年初金额
流动负债:			
短期借款	六、21	2,087,292,535.00	4,378,653,148.52
向中央银行借款		-	-
吸收存款及同业存放		-	-
拆入资金		-	-
交易性金融负债		-	-
应付票据	六、22	737,220,376.84	805,636,966.21
应付账款	六、23	3,776,765,903.89	4,398,572,162.33
预收款项	六、24	1,871,117,964.13	1,473,916,592.56
卖出回购金融资产款		-	-
应付手续费及佣金		-	-
应付职工薪酬	六、25	285,934,551.82	315,189,735.49
应交税费	六、26	-11,060,711.76	103,545,063.09
应付利息	六、27	71,102,430.29	61,337,547.69
应付股利	六、28	1,150,000.00	650,000.00
其他应付款	六、29	228,719,530.12	399,019,707.91
应付分保账款		-	-
保险合同准备金		-	-
代理买卖证券款		-	-
代理承销证券款		-	-
一年内到期的非流动负债	六、30	3,439,188,165.00	798,302,600.00
其他流动负债	六、31	1,956,390,333.70	6,734,240,529.67
流动负债合计		14,441,811,079.03	19,469,064,053.47
非流动负债:			
长期借款	六、32	8,794,603,940.00	8,870,242,775.00
应付债券		-	-
长期应付款		-	-
专项应付款	六、33	381,090,000.00	181,090,000.00
预计负债	六、34	1,884,505,852.99	1,697,454,879.15
递延所得税负债	六、35	14,670,300.00	12,342,521.07
其他非流动负债	六、35	164,529,394.00	34,225,500.20
非流动负债合计		11,239,399,486.99	10,795,355,675.42
负债合计		25,681,210,566.02	30,264,419,728.89
股东权益:			
股本	六、36	1,378,117,598.00	1,060,090,460.00
资本公积	六、37	4,323,409,111.59	4,641,496,249.59
减: 库存股		-	-
专项储备	六、38	4,567,959.10	-
盈余公积	六、39	551,211,303.10	496,871,828.82
一般风险准备		-	-
未分配利润	六、40	11,260,556,990.65	11,606,050,696.30
外币报表折算差额		-	-
归属于母公司股东权益合计		17,517,922,962.44	17,804,509,224.71
少数股东权益	六、41	2,167,875,555.59	1,681,545,171.88
股东权益合计		19,685,798,518.03	19,486,054,396.59
负债和股东权益总计		45,367,009,084.05	49,750,474,125.48

法定代表人:

[Signature]

主管会计工作负责人:

[Signature]

会计机构负责人:

[Signature]



母公司资产负债表
2012年12月31日

编制单位：中国船舶工业股份有限公司

单位：人民币元

项 目	附注	年末金额	年初金额
流动资产：			
货币资金		98,854,185.97	54,563,668.78
交易性金融资产		-	-
应收票据		-	-
应收账款		-	-
预付款项		-	-
应收利息		-	-
应收股利		861,210,000.00	546,380,000.00
其他应收款	十二、1	1,153,854.39	1,153,854.39
存货		-	-
一年内到期的非流动资产		-	-
其他流动资产		-	-
流动资产合计		961,218,040.36	602,197,523.17
非流动资产：			
可供出售金融资产		-	-
持有至到期投资		-	-
长期应收款		-	-
长期股权投资	十二、2	8,105,438,803.90	8,236,509,809.88
投资性房地产		-	-
固定资产		5,813,769.03	6,562,655.79
在建工程		-	-
工程物资		-	-
固定资产清理		-	-
生产性生物资产		-	-
油气资产		-	-
无形资产		-	12,000.00
开发支出		-	-
商誉		-	-
长期待摊费用		-	-
递延所得税资产		-	-
其他非流动资产		-	-
非流动资产合计		8,111,252,572.93	8,245,084,465.67
资产总计		9,072,470,613.29	8,847,281,988.84

法定代表人：





主管会计工作负责人：




会计机构负责人：








母公司资产负债表 (续)



2012年12月31日

编制单位: 中国船舶工业股份有限公司

单位: 人民币元

项 目	附注	年末金额	年初金额
流动负债:			
短期借款		-	-
交易性金融负债		-	-
应付票据		-	-
应付账款		-	-
预收款项		-	-
应付职工薪酬		41,546.70	104,459.40
应交税费		109,353.17	207,144.59
应付利息		-	-
应付股利		-	-
其他应付款		12,772.10	31,658.30
一年内到期的非流动负债		-	-
其他流动负债		-	-
流动负债合计		163,681.97	342,662.29
非流动负债:			
长期借款		-	-
应付债券		-	-
长期应付款		-	-
专项应付款		20,000,000.00	20,000,000.00
预计负债		-	-
递延所得税负债		-	-
其他非流动负债		-	-
非流动负债合计		20,000,000.00	20,000,000.00
负债合计		20,163,681.97	20,342,662.29
股东权益:			
股本		1,378,117,598.00	1,060,090,460.00
资本公积		6,325,937,761.54	6,643,964,899.54
减: 库存股		-	-
专项储备		-	-
盈余公积		418,925,856.00	364,586,381.72
一般风险准备		-	-
未分配利润		929,325,715.78	758,297,585.29
股东权益合计		9,052,306,931.32	8,826,939,326.55
负债和股东权益总计		9,072,470,613.29	8,847,281,988.84

法定代表人:  

主管会计工作负责人:  

会计机构负责人: 







合并利润表
2012年度

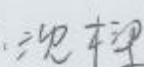

编制单位：中国船舶工业股份有限公司

单位：人民币元

项目	附注	本年金额	上年金额
一、营业总收入		24,276,483,662.97	28,699,373,976.51
其中：营业收入	六、42	24,276,483,662.97	28,699,373,976.51
利息收入		-	-
已赚保费		-	-
手续费及佣金收入		-	-
二、营业总成本		24,136,053,574.59	25,870,456,771.04
其中：营业成本	六、42	21,120,480,757.04	22,749,263,813.65
利息支出		-	-
手续费及佣金支出		-	-
退保金		-	-
赔付支出净额		-	-
提取保险合同准备金净额		-	-
保单红利支出		-	-
分保费用		-	-
营业税金及附加	六、43	41,254,934.51	42,079,247.42
销售费用	六、44	98,435,399.33	157,620,813.69
管理费用	六、45	1,430,505,622.76	1,528,912,505.34
财务费用	六、46	-437,292,659.08	-476,466,761.20
资产减值损失	六、47	1,882,569,520.03	1,869,047,152.14
加：公允价值变动收益（损失以“-”号填列）		-	-
投资收益（损失以“-”号填列）	六、48	-117,913,105.80	-119,086,574.85
其中：对联营企业和合营企业的投资收益		-118,573,105.80	-119,256,603.65
汇兑收益（损失以“-”号填列）		-	-
三、营业利润（亏损以“-”号填列）		22,516,982.58	2,709,830,630.62
加：营业外收入	六、49	356,496,005.23	185,621,570.47
减：营业外支出	六、50	144,135,719.03	23,204,249.08
其中：非流动资产处置损失		2,167,834.16	11,136,813.98
四、利润总额（亏损总额以“-”号填列）		234,877,268.78	2,872,247,952.01
减：所得税费用	六、51	216,285,952.71	541,855,593.29
五、净利润（净亏损以“-”号填列）		18,591,316.07	2,330,392,358.72
归属于母公司股东的净利润		26,872,916.63	2,252,356,943.16
少数股东损益		-8,281,600.56	78,035,415.56
六、每股收益：			
（一）基本每股收益	六、52	0.02	1.63
（二）稀释每股收益	六、52	0.02	1.63
七、其他综合收益	六、53	-	-28.80
八、综合收益总额		18,591,316.07	2,330,392,329.92
归属于母公司股东的综合收益总额		26,872,916.63	2,252,356,914.36
归属于少数股东的综合收益总额		-8,281,600.56	78,035,415.56

本年发生同一控制下企业合并的，被合并方在合并前实现的净利润为_____元。

法定代表人： 


主管会计工作负责人： 


会计机构负责人： 




母公司利润表
2012年度

编制单位：中国船舶工业股份有限公司

单位：人民币元

项目	附注	本金额	上年金额
一、营业收入	十二、3	520,000.00	520,000.00
减：营业成本	十二、3	267,656.52	268,207.32
营业税金及附加		29,120.00	29,120.00
销售费用		-	-
管理费用		22,897,543.97	42,674,288.36
财务费用		-1,945,900.81	-1,257,144.90
资产减值损失		-	211,547,000.00
加：公允价值变动收益（损失以“-”号填列）		-	-
投资收益（损失以“-”号填列）	十二、4	563,998,994.02	585,736,579.25
其中：对联营企业和合营企业的投资收益		-120,831,005.98	-118,593,420.75
二、营业利润（亏损以“-”号填列）		543,270,474.34	332,995,108.47
加：营业外收入		124,268.43	86,018.74
减：营业外支出		-	-
其中：非流动资产处置损失		-	-
三、利润总额（亏损总额以“-”号填列）		543,394,742.77	333,081,127.21
减：所得税费用		-	-
四、净利润（净亏损以“-”号填列）		543,394,742.77	333,081,127.21
五、每股收益：			
（一）基本每股收益			
（二）稀释每股收益			
六、其他综合收益		-	-
七、综合收益总额		543,394,742.77	333,081,127.21

法定代表人：

Hu Ming
胡鸣印

主管会计工作负责人：

江桦

会计机构负责人：

郎文



合并现金流量表
2012年度

编制单位：中国船舶工业股份有限公司

单位：人民币元

项 目	附注	本年金额	上年金额
一、经营活动产生的现金流量：			
销售商品、提供劳务收到的现金		18,850,116,244.46	23,635,316,829.16
客户存款和同业存放款项净增加额		-	-
向中央银行借款净增加额		-	-
向其他金融机构拆入资金净增加额		-	-
收到原保险合同保费取得的现金		-	-
收到再保险业务现金净额		-	-
保户储金及投资款净增加额		-	-
处置交易性金融资产净增加额		-	-
收取利息、手续费及佣金的现金		-	-
拆入资金净增加额		-	-
回购业务资金净增加额		-	-
收到的税费返还		2,164,345,451.92	2,476,276,530.39
收到其他与经营活动有关的现金	六、54	783,120,015.45	841,313,901.22
经营活动现金流入小计		21,797,581,711.83	26,952,907,260.77
购买商品、接受劳务支付的现金		22,003,984,259.30	25,287,858,328.71
客户贷款及垫款净增加额		-	-
存放中央银行和同业款项净增加额		-	-
支付原保险合同赔付款项的现金		-	-
支付利息、手续费及佣金的现金		-	-
支付保单红利的现金		-	-
支付给职工以及为职工支付的现金		1,847,742,875.49	1,704,077,141.75
支付的各项税费		810,354,543.23	1,421,951,451.62
支付其他与经营活动有关的现金	六、54	537,307,290.30	958,378,534.62
经营活动现金流出小计		25,239,383,069.32	29,382,265,456.70
经营活动产生的现金流量净额		-3,501,807,357.49	-2,429,358,195.93
二、投资活动产生的现金流量：			
收回投资收到的现金		-	-
取得投资收益收到的现金		13,619,973.36	2,116,030.05
处置固定资产、无形资产和其他长期资产收回的现金净额		10,122,760.12	5,295,108.42
处置子公司及其他营业单位收到的现金净额		-	-
收到其他与投资活动有关的现金	六、54	671,875,988.74	149,900,000.00
投资活动现金流入小计		695,619,725.22	157,311,138.47
购建固定资产、无形资产和其他长期资产支付的现金		846,831,270.10	1,266,391,663.36
投资支付的现金		-	-
质押贷款净增加额		-	-
取得子公司及其他营业单位支付的现金净额		-	-
支付其他与投资活动有关的现金	六、54	35,031,944.70	118,195,000.00
投资活动现金流出小计		881,863,214.80	1,384,586,663.36
投资活动产生的现金流量净额		-186,243,489.58	-1,227,275,524.89
三、筹资活动产生的现金流量：			
吸收投资收到的现金		120,000,000.00	80,000,000.00
其中：子公司吸收少数股东投资收到的现金		-	80,000,000.00
取得借款所收到的现金		6,729,934,957.50	10,541,769,760.51
发行债券收到的现金		-	-
收到其他与筹资活动有关的现金	六、54	2,400,629,527.54	1,959,503,447.07
筹资活动现金流入小计		9,250,564,485.04	12,581,273,207.58
偿还债务所支付的现金		9,259,362,023.23	8,647,943,042.18
分配股利、利润或偿付利息所支付的现金		979,546,464.25	850,111,632.70
其中：子公司支付给少数股东的股利、利润		650,000.00	800,000.00
支付其他与筹资活动有关的现金	六、54	2,920,105,587.98	4,628,643,839.29
筹资活动现金流出小计		13,159,014,080.46	14,326,698,514.17
筹资活动产生的现金流量净额		-3,908,449,595.42	-1,745,425,306.59
四、汇率变动对现金及现金等价物的影响		277,854,523.34	115,083,433.03
五、现金及现金等价物净增加额		-7,318,645,919.15	-5,286,975,594.38
加：期初现金及现金等价物余额		18,752,879,896.41	24,039,855,490.79
六、期末现金及现金等价物余额		11,434,233,977.26	18,752,879,896.41

法定代表人：胡问鸣



主管会计工作负责人：沈琛



会计机构负责人：郎文





母公司现金流量表

2012年度

编制单位：中国船舶工业股份有限公司

单位：人民币元

项 目	附注	本金额	上年金额
一、经营活动产生的现金流量：			
销售商品、提供劳务收到的现金		520,000.00	520,000.00
收到的税费返还		-	-
收到其他与经营活动有关的现金		2,082,012.24	1,347,679.55
经营活动现金流入小计		2,502,012.24	1,867,679.55
购买商品、接受劳务支付的现金		-	-
支付给职工以及为职工支付的现金		7,222,569.01	26,804,537.67
支付的各项税费		258,324.22	257,255.22
支付其他与经营活动有关的现金		15,091,736.82	12,667,381.97
经营活动现金流出小计		22,572,630.05	39,729,174.86
经营活动产生的现金流量净额		-19,970,617.81	-37,861,495.31
二、投资活动产生的现金流量：			
收回投资收到的现金		-	-
取得投资收益收到的现金		382,240,000.00	440,004,000.00
处置固定资产、无形资产和其他长期资产所收回的现金净额		-	-
处置子公司及其他营业单位收到的现金净额		-	-
收到其他与投资活动有关的现金		-	-
投资活动现金流入小计		382,240,000.00	440,004,000.00
购建固定资产、无形资产和其他长期资产所支付的现金		51,727.00	37,340.91
投资支付的现金		-	-
取得子公司及其他营业单位支付的现金净额		-	-
支付其他与投资活动有关的现金		-	-
投资活动现金流出小计		51,727.00	37,340.91
投资活动产生的现金流量净额		382,188,273.00	439,966,659.09
三、筹资活动产生的现金流量：			
吸收投资收到的现金		-	-
取得借款收到的现金		-	-
发行债券收到的现金		-	-
收到其他与筹资活动有关的现金		-	-
筹资活动现金流入小计		-	-
偿还债务支付的现金		-	-
分配股利、利润或偿付利息支付的现金		318,027,138.00	397,533,922.80
支付其他与筹资活动有关的现金		-	2,410,000.00
筹资活动现金流出小计		318,027,138.00	399,943,922.80
筹资活动产生的现金流量净额		-318,027,138.00	-399,943,922.80
四、汇率变动对现金及现金等价物的影响			
		-	-
五、现金及现金等价物净增加额			
		44,190,517.19	2,161,240.98
加：期初现金及现金等价物余额		54,663,668.78	52,502,427.80
六、期末现金及现金等价物余额			
		98,854,185.97	54,663,668.78

法定代表人：胡鸣

主管会计工作负责人：沈樾

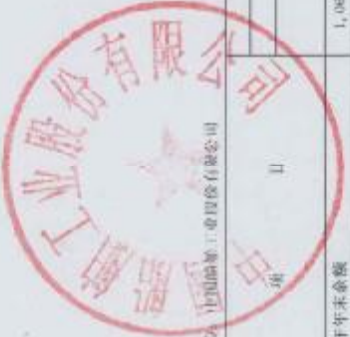
会计机构负责人：郎文



合并股东权益变动表
2017年度

单位：人民币元

	本年金额									
	股本	资本公积	减：库存股	专项储备	盈余公积	一般风险准备	未分配利润	其他	少数股东权益	股东权益合计
一、上年年末余额	1,080,000,460.00	4,441,405,249.59	-	-	456,871,828.82	-	11,506,050,686.30	-	1,081,515,171.88	19,086,054,296.59
加：会计政策变更										
前期差错更正										
其他										
二、本年年初余额	1,080,000,460.00	4,441,405,249.59	-	-	456,871,828.82	-	11,506,050,686.30	-	1,081,515,171.88	19,086,054,296.59
三、本年增减变动金额（减少以“-”号填列）	318,027,138.00	-318,027,138.00	-	4,567,959.30	54,339,474.28	-	-145,430,695.65	-	486,339,383.71	198,744,121.44
（一）净利润	-	-	-	-	-	-	26,872,916.63	-	-4,284,600.56	18,391,316.07
（二）其他综合收益	-	-	-	-	-	-	-	-	-	-
上述（一）和（二）小计	-	-	-	-	-	-	26,872,916.63	-	-4,284,600.56	18,391,316.07
（三）股东投入和减少资本	-	-	-	-	-	-	-	-	486,339,383.71	486,339,383.71
1. 股东投入资本	-	-	-	-	-	-	-	-	486,339,383.71	486,339,383.71
2. 股份支付计入股东权益的金额	-	-	-	-	-	-	-	-	-	-
3. 其他	-	-	-	-	-	-	-	-	-	-
（四）利润分配	-	-	-	-	-	-	-372,306,612.29	-	-1,150,000.00	-119,177,138.00
1. 提取盈余公积	-	-	-	-	-	-	-54,339,474.28	-	-	-
2. 提取一般风险准备	-	-	-	-	-	-	-	-	-	-
3. 对股东的分配	-	-	-	-	-	-	-318,027,138.00	-	-1,150,000.00	-119,177,138.00
4. 其他	-	-	-	-	-	-	-	-	-	-
（五）股东权益内部结转	318,027,138.00	-318,027,138.00	-	-	-	-	-	-	-	-
1. 资本公积转增股本	318,027,138.00	-318,027,138.00	-	-	-	-	-	-	-	-
2. 盈余公积转增股本	-	-	-	-	-	-	-	-	-	-
3. 盈余公积弥补亏损	-	-	-	-	-	-	-	-	-	-
4. 其他	-	-	-	-	-	-	-	-	-	-
（六）专项储备	-	-	-	4,567,959.30	-	-	-	-	547,288.72	5,115,247.82
1. 本年提取	-	-	-	4,567,959.30	-	-	-	-	547,288.72	5,115,247.82
2. 本年使用	-	-	-	-28,608,456.98	-	-	-	-	-	-28,608,456.98
（七）其他	-	-	-	-	-	-	-	-	-	-
四、本年年末余额	1,378,127,598.00	4,123,408,111.59	-	4,667,959.30	511,211,303.10	-	11,290,556,990.65	-	2,167,873,555.59	19,465,790,518.03



法定代表人：W. F. ...

主管会计工作负责人：沈祥

会计机构负责人：邵文

鸣胡印问

沈祥

邵文

合并股东权益变动表 (续)

2012年度

单位: 人民币元

	上年金额							少数股东权益	期末 权益合计
	股本	资本公积	减: 库存股	专项储备	盈余公积	一般风险 准备	未分配利润		
一、上年年末余额	662,556,538.00	9,039,030,200.39	-	-	462,563,716.10	-	9,784,526,778.66	-	17,470,763,602.15
加: 会计政策变更									
前期差错更正									
其他									
二、本年初余额	662,556,538.00	9,039,030,200.39	-	-	462,563,716.10	-	9,784,526,778.66	-	17,470,763,602.15
三、本年增减变动金额 (减少以“-”号填列)	397,533,922.00	-397,533,922.00	-	-	33,308,112.72	-	1,821,514,907.64	-	2,012,290,894.44
(一) 净利润							2,252,356,943.16		2,250,092,358.72
(二) 其他综合收益		-28.80							-28.80
上述(一)和(二)小计		-28.80					2,252,356,943.16		2,250,092,329.92
(三) 股东投入和减少资本									80,382,487.32
1. 股东投入资本									79,191,998.89
2. 股份支付计入股东权益的金额									-
3. 其他									1,350,496.43
(四) 利润分配									-1,150,000.00
1. 提取盈余公积					33,308,112.72		-430,842,035.52		-398,080,922.80
2. 提取一般风险准备									-
3. 对股东分配									-
4. 其他									-
(五) 股东权益内部结转									-1,150,000.00
1. 资本公积转增股本		397,533,922.00							-
2. 盈余公积转增股本		397,533,922.00							-
3. 盈余公积弥补亏损									-
4. 其他									-
(六) 专项储备									-
1. 本年提取									-
2. 本年使用									-
(七) 其他									-
四、本年年末余额	1,060,090,460.00	4,641,496,278.39	-	-	496,871,828.82	-	11,606,050,986.30	-	19,486,054,396.56



法定代表人: *[Signature]*



主管会计工作负责人: 刘永祥



会计机构负责人: 邵文



母公司股东权益变动表

2012年度

单位：人民币元

项	本年金额							股东权益合计
	股本	资本公积	减：库存股	专项储备	盈余公积	一般风险准备	未分配利润	
一、上年年末余额	1,090,090,460.00	6,643,964,899.54	-	-	364,586,381.72	-	758,257,585.29	8,826,939,326.55
加：会计差错更正								
前期差错更正								
其他								
二、本年初余额	1,090,090,460.00	6,643,964,899.54	-	-	364,586,381.72	-	758,257,585.29	8,826,939,326.55
三、本年增减变动金额（减少以“-”号填列）	318,027,138.00	-318,027,138.00	-	-	54,339,474.28	-	171,026,130.49	225,367,604.77
（一）净利润							543,394,742.77	543,394,742.77
（二）其他综合收益								
上述（一）和（二）小计							543,394,742.77	543,394,742.77
（三）股东投入和减少资本								
1. 股东投入资本								
2. 股份支付计入股东权益的金额								
3. 其他								
（四）利润分配								
1. 提取盈余公积					54,339,474.28		-372,366,612.23	-318,027,138.00
2. 提取一般风险准备							-54,339,474.23	
3. 对股东的分配							-318,027,138.00	-318,027,138.00
4. 其他								
（五）股东权益内部结转	318,027,138.00	-318,027,138.00						
1. 资本公积转增股本	318,027,138.00	-318,027,138.00						
2. 盈余公积转增股本								
3. 盈余公积弥补亏损								
4. 其他								
（六）专项储备								
1. 本年提取								
2. 本年使用								
（七）其他								
四、本年年末余额	1,378,117,598.00	5,325,937,761.54	-	-	418,925,856.00	-	929,325,715.78	9,052,306,931.32

法定代表人：

W. Frohlich



主管会计工作负责人：

江林



会计机构负责人：

邵文



母公司股东权益变动表 (续)

2012年度

项	上年金额							股东权益合计
	股本	资本公积	减：库存股	专项储备	盈余公积	一般风险准备	未分配利润	
一、上年年末余额	562,556,538.00	7,041,499,421.54	-	-	331,278,259.00	-	856,058,483.60	8,891,392,122.14
加：会计政策变更								
前期差错更正								
其他								
二、本年年初余额	662,556,538.00	7,041,499,421.54	-	-	331,278,259.00	-	856,058,483.60	8,891,392,122.14
三、本年增减变动金额(减少以“-”号填列)	397,533,922.00	-397,533,922.00	-	-	33,308,112.72	-	-97,760,908.31	-64,452,795.59
(一)净利润							333,081,127.21	333,081,127.21
(二)其他综合收益								
上述(一)和(二)小计								
(三)股东投入和减少资本								
1. 股东投入资本								
2. 股份支付计入股东权益的金额								
3. 其他								
(四)利润分配								
1. 提取盈余公积					33,308,112.72		-430,842,036.52	-397,533,922.80
2. 提取一般风险准备					33,308,112.72		-33,308,112.72	
3. 对股东的分配								
4. 其他								
(五)股东权益内部结转	397,533,922.00	-397,533,922.00						
1. 资本公积转增股本	397,533,922.00	-397,533,922.00						
2. 盈余公积转增股本								
3. 盈余公积弥补亏损								
4. 其他								
(六)专项储备								
1. 本年提取								
2. 本年使用								
(七)其他								
四、本年年末余额	1,060,090,460.00	6,643,964,899.54	-	-	364,586,381.72	-	758,297,585.29	8,826,939,326.55

单位：人民币元

法定代表人：

鸣胡印间

主管会计工作负责人：

沈科

印

会计机构负责人：

邵文

印文

中国船舶工业股份有限公司财务报表附注

2012年1月1日至2012年12月31日

(本财务报表附注除特别注明外，均以人民币元列示)

一、公司的基本情况

中国船舶工业股份有限公司（以下简称本公司，在包含子公司时统称本集团），前身为沪东重机股份有限公司，是经中国船舶工业总公司以“船总生（1998）41号”文件和国民经济体制改革委员会“体改生（1998）17号”文件批准，由原沪东造船厂（现公司名称变更为沪东中华造船（集团）有限公司）和原上海船厂（公司名称曾变更为上船澄西船舶有限公司，现公司名称变更为上海船厂船舶有限公司）共同发起设立的股份有限公司。经中国证券监督管理委员会批准，本公司于1998年4月20日向社会公开发行人民币普通股7,000万股，并于1998年5月20日在上海证券交易所上市交易。1999年经上海市证券期货监督办公室以“沪证司（1999）第031号”文件核准，本公司向全体股东按每10股送1股的比例派送红股共21,953,920股，送股后本公司股本增至人民币241,493,120.00元。

根据国资委国资产权（2005）1399号文《关于沪东重机股份有限公司股权分置改革有关问题的批复》，2005年11月21日本公司股权分置改革相关股东会议审议通过股改方案。2005年11月28日，公司非流通股股东向流通股股东每10股支付3.2股对价股份，支付的对价股份共计24,640,000股。股改完成后，本公司总股本不变。

根据本公司2005年度股东大会决议，并经中国证券监督管理委员会以证监发行字[2006]65号《关于核准沪东重机股份有限公司非公开发行股票的通知》批准，本公司向特定投资者非公开发行人民币普通股21,063,418股。此次非公开发行股票完成后，本公司的股本变更为人民币262,556,538.00元。

2006年11月3日，经国务院国有资产监督管理委员会以国资产权[2006]1401号《关于沪东重机股份有限公司国有股划转有关问题的批复》批准，本公司控股股东沪东中华造船（集团）有限公司和第二大股东上船澄西船舶有限公司将所持本公司“国有法人股”共计139,853,120股无偿划转给本公司实际控制人中国船舶工业集团公司（以下简称“中船集团”）。本次股权划转完成后，沪东中华造船（集团）有限公司、上船澄西船舶有限公司不再持有本公司股份，中船集团直接持有本公司有限售条件流通股共139,853,120股，占本公司总股本的53.27%，成为本公司直接控股股东。

根据本公司2007年4月18日股东大会决议，本公司拟向特定对象非公开发行人民币普通股400,000,000股，并于2007年7月13日经中国证券监督管理委员会以证监发行字【2007】183号文批准。2007年9月20日，本公司向控股股东中船集团发行人民币普通股234,725,690股，收购其持有的上海外高桥造船有限公司（以下简称外高桥造船公司）66.66%的股权、中船澄西船舶修造有限公司（以下简称澄西船舶公司）100%的股权和广州中船远航文冲船舶工程有限公司（现公司名称变更为中船澄西远航船舶（广州）有限公司，以下简称中船澄西（广州）公司）54%的股权；向上海宝钢集团公司和上海电气（集团）总公司各发行人民币普通股32,637,155股，收购其持有的外高桥造船公司各

中国船舶工业股份有限公司财务报表附注

2012年1月1日至2012年12月31日

(本财务报表附注除特别注明外，均以人民币元列示)

16.67%的股权；另向中船集团、中船财务有限责任公司、上海宝钢集团公司、中国人寿保险(集团)公司、中国海洋石油总公司、中国中信集团公司和全国社会保障基金(“特定投资者”)定向发行人民币普通股共计 100,000,000 股。至此本公司的股本变更为人民币 662,556,538.00 元。

根据本公司 2010 年度股东大会决议，本公司按每 10 股转增 6 股的比例，以资本公积向全体股东转增股份，增加股份总额 397,533,922 股，至此本公司的股本变更为人民币 1,060,090,460.00 元。

根据本公司 2011 年度股东大会决议，本公司按每 10 股转增 3 股的比例，以资本公积向全体股东转增股份，增加股份总额 318,027,138 股，至此本公司的股本变更为人民币 1,378,117,598.00 元，业经立信会计师事务所(特殊普通合伙)验证，并出具信会师报字【2012】第 113530 号验资报告。本公司已于 2012 年 9 月 29 日换领了由上海市工商行政管理局颁发的注册号为 310000000061556 号的《企业法人营业执照》，注册地为上海市，总部办公地址为上海市浦东新区浦东大道 1 号。

截止 2012 年 12 月 31 日，本公司总股本为人民币 1,378,117,598 股，全部为无限售条件普通股。

本公司属船舶及专用设备制造业，经营范围主要为：船舶行业和柴油机生产行业内的投资，民用船舶销售，船舶专用设备、机电设备的制造、安装、销售，船舶技术领域的技术开发、技术转让、技术服务、技术咨询，从事货物及技术的进出口业务，自有设备租赁等。主要产品或提供劳务为船舶修造、船用柴油机制造及工程机械服务。

本公司控股股东和实际控制人均为中船集团，最终控制方为国务院国有资产监督管理委员会，股东大会是本公司的最高权力机构，依法行使公司经营方针、筹资、投资、利润分配等重大事项决议权。董事会对股东大会负责，依法行使公司的经营决策权；经理层负责组织实施股东大会、董事会决议事项，主持企业的生产经营管理工作。

二、重要会计政策、会计估计和合并财务报表的编制方法

1. 财务报表的编制基础

本集团财务报表以持续经营为基础，根据实际发生的交易和事项，按照财政部颁布的《企业会计准则》及相关规定，并基于本附注“重要会计政策、会计估计和合并财务报表的编制方法”所述会计政策和会计估计编制。

2. 遵循企业会计准则的声明

中国船舶工业股份有限公司财务报表附注

2012年1月1日至2012年12月31日

(本财务报表附注除特别注明外，均以人民币元列示)

本公司编制的财务报表符合企业会计准则的要求，真实、完整地反映了本公司及本集团的财务状况、经营成果和现金流量等有关信息。

3. 会计期间

本集团的会计期间为公历1月1日至12月31日。

4. 记账本位币

本集团以人民币为记账本位币。

5. 记账基础和计价原则

本集团会计核算以权责发生制为记账基础，除交易性金融资产、可供出售金融资产等以公允价值计量外，以历史成本为计价原则。

6. 企业合并

企业合并是指将两个或两个以上单独的企业合并形成一个报告主体的交易或事项。本集团在合并日或购买日确认因企业合并取得的资产、负债，合并日或购买日为实际取得被合并方或被购买方控制权的日期。

对于同一控制下的企业合并，作为合并方在企业合并中取得的资产和负债，按照合并日在被合并方的账面价值计量，取得的净资产账面价值与支付的合并对价账面价值的差额，调整资本公积；资本公积不足冲减的，调整留存收益。

对于非同一控制下企业合并，合并成本为本集团在购买日为取得对被购买方的控制权而付出的资产、发生或承担的负债以及发行的权益性证券的公允价值。合并成本大于合并中取得的被购买方可辨认净资产公允价值份额的差额，确认为商誉；合并成本小于合并中取得的被购买方可辨认净资产公允价值份额的，经复核确认后，计入当期损益。

7. 合并财务报表的编制方法

(1) 合并范围的确定原则

本集团将拥有实际控制权的子公司及特殊目的主体纳入合并财务报表范围。

(2) 合并财务报表所采用的会计方法

本集团合并财务报表是按照《企业会计准则第33号—合并财务报表》及相关规定的要求编制，合并时合并范围内的所有重大内部交易和往来业已抵销。子公司的股东权益

中国船舶工业股份有限公司财务报表附注

2012年1月1日至2012年12月31日

(本财务报表附注除特别注明外，均以人民币元列示)

中不属于母公司所拥有的部分，作为少数股东权益在合并财务报表中股东权益项下单独列示。

子公司与本公司采用的会计政策或会计期间不一致的，在编制合并财务报表时，按照本公司的会计政策或会计期间对子公司财务报表进行必要的调整。

对于非同一控制下企业合并取得的子公司，在编制合并财务报表时，以购买日可辨认净资产公允价值为基础对其个别财务报表进行调整；对于同一控制下企业合并取得的子公司，视同该企业于合并当期的年初已经存在，从合并当期的年初起将其资产、负债、经营成果和现金流量，按原账面价值纳入合并财务报表。

8. 现金及现金等价物

本集团现金流量表之现金指库存现金以及可以随时用于支付的存款。现金流量表之现金等价物指持有期限不超过3个月、流动性强、易于转换为已知金额现金且价值变动风险很小的投资。

9. 外币交易

本集团外币交易按交易发生日的即期汇率将外币金额折算为人民币金额。于资产负债表日，外币货币性项目采用资产负债表日的即期汇率折算为人民币，所产生的折算差额除了为购建或生产符合资本化条件的资产而借入的外币专门借款产生的汇兑差额按资本化的原则处理外，直接计入当期损益。以公允价值计量的外币非货币性项目，采用公允价值确定日的即期汇率折算为人民币，所产生的折算差额，作为公允价值变动直接计入当期损益。以历史成本计量的外币非货币性项目，仍采用交易发生日的即期汇率折算，不改变其人民币金额。

10. 金融资产和金融负债

(1) 金融资产

1) 金融资产分类

本集团按投资目的和经济实质对拥有的金融资产分为以公允价值计量且其变动计入当期损益的金融资产、持有至到期投资、应收款项及可供出售金融资产四大类。

以公允价值计量且其变动计入当期损益的金融资产是指持有的主要目的为短期内出售的金融资产，在资产负债表中以交易性金融资产列示。

持有至到期投资是指到期日固定、回收金额固定或可确定，且管理层有明确意图和能力持有至到期的非衍生金融资产。

应收款项是指在活跃市场中没有报价，回收金额固定或可确定的非衍生金融资产。

中国船舶工业股份有限公司财务报表附注

2012年1月1日至2012年12月31日

(本财务报表附注除特别注明外，均以人民币元列示)

可供出售金融资产包括初始确认时即被指定为可供出售的非衍生金融资产及未被划分为其他类的金融资产。

2) 金融资产确认与计量

金融资产于本集团成为金融工具合同的一方时，按公允价值在资产负债表内确认。以公允价值计量且其变动计入当期损益的金融资产，取得时发生的相关交易费用计入当期损益，其他金融资产的相关交易费用计入初始确认金额。

以公允价值计量且其变动计入当期损益的金融资产和可供出售金融资产按照公允价值进行后续计量；应收款项以及持有至到期投资采用实际利率法，以摊余成本列示。

以公允价值计量且其变动计入当期损益的金融资产的公允价值变动计入公允价值变动损益；在资产持有期间所取得的利息或现金股利，确认为投资收益；处置时，其公允价值与初始入账金额之间的差额确认为投资损益，同时调整公允价值变动损益。

除减值损失及外币货币性金融资产形成的汇兑损益外，可供出售金融资产公允价值变动直接计入股东权益，待该金融资产终止确认时，原直接计入权益的公允价值变动累计额转入当期损益。可供出售债务工具投资在持有期间按实际利率法计算的利息，以及被投资单位宣告发放的与可供出售权益工具投资相关的现金股利，作为投资收益计入当期损益。

3) 金融资产减值

除以公允价值计量且其变动计入当期损益的金融资产外，本集团于资产负债表日对其他金融资产的账面价值进行检查，如果有客观证据表明某项金融资产发生减值的，计提减值准备。

以摊余成本计量的金融资产发生减值时，按预计未来现金流量(不包括尚未发生的未来信用损失)现值低于账面价值的差额，计提减值准备。如果有客观证据表明该金融资产价值已恢复，且客观上与确认该损失后发生的事项有关，原确认的减值损失予以转回，计入当期损益。

当可供出售金融资产的公允价值发生较大幅度或非暂时性下降，原直接计入股东权益的因公允价值下降形成的累计损失予以转出并计入减值损失。对已确认减值损失的可供出售债务工具投资，在期后公允价值上升且客观上与确认原减值损失后发生的事项有关的，原确认的减值损失予以转回并计入当期损益。对已确认减值损失的可供出售权益工具投资，期后公允价值上升直接计入股东权益。

4) 金融资产转移

金融资产满足下列条件之一的，予以终止确认：①收取该金融资产现金流量的合同权利终止；②该金融资产已转移，且本集团将金融资产所有权上几乎所有的风险和报酬

中国船舶工业股份有限公司财务报表附注

2012年1月1日至2012年12月31日

(本财务报表附注除特别注明外，均以人民币元列示)

转移给转入方；③该金融资产已转移，虽然本集团既没有转移也没有保留金融资产所有权上几乎所有的风险和报酬，但是放弃了对该金融资产控制。

企业既没有转移也没有保留金融资产所有权上几乎所有的风险和报酬，且未放弃对该金融资产控制的，则按照其继续涉入所转移金融资产的程度确认有关金融资产，并相应确认有关负债。继续涉入所转移金融资产的程度，是指该金融资产价值变动使企业面临的风险水平。

金融资产整体转移满足终止确认条件的，将所转移金融资产的账面价值，与因转移而收到的对价及原计入其他综合收益的公允价值变动累计额之和的差额计入当期损益。

金融资产部分转移满足终止确认条件的，将所转移金融资产整体的账面价值，在终止确认部分和未终止确认部分之间，按照各自的相对公允价值进行分摊，并将因转移而收到的对价及应分摊至终止确认部分的原计入其他综合收益的公允价值变动累计额之和，与分摊的前述账面金额的差额计入当期损益。

(2) 金融负债

本集团的金融负债于初始确认时分类为以公允价值计量且其变动计入当期损益的金融负债和其他金融负债。

以公允价值计量且其变动计入当期损益的金融负债，包括交易性金融负债和初始确认时指定为以公允价值计量且其变动计入当期损益的金融负债，按照公允价值进行后续计量，公允价值变动形成的利得或损失以及与该金融负债相关的股利和利息支出计入当期损益。

其他金融负债采用实际利率法，按照摊余成本进行后续计量。

当金融负债的现时义务全部或部分已经解除时，终止确认该金融负债或义务已解除的部分。终止确认部分的账面价值与支付的对价之间的差额，计入当期损益。

(3) 金融资产和金融负债的公允价值确定方法

1) 金融工具存在活跃市场的，活跃市场中的市场报价用于确定其公允价值。在活跃市场上，本集团已持有的金融资产或拟承担的金融负债以现行出价作为相应资产或负债的公允价值；本集团拟购入的金融资产或已承担的金融负债以现行要价作为相应资产或负债的公允价值。金融资产或金融负债没有现行出价和要价，但最近交易日后经济环境没有发生重大变化的，则采用最近交易的市场报价确定该金融资产或金融负债的公允价值。最近交易日后经济环境发生了重大变化时，参考类似金融资产或金融负债的现行价格或利率，调整最近交易的市场报价，以确定该金融资产或金融负债的公允价值。本

中国船舶工业股份有限公司财务报表附注

2012年1月1日至2012年12月31日

(本财务报表附注除特别注明外，均以人民币元列示)

集团有足够的证据表明最近交易的市场报价不是公允价值的，对最近交易的市场报价作出适当调整，以确定该金融资产或金融负债的公允价值。

2) 金融工具不存在活跃市场的，采用估值技术确定其公允价值。估值技术包括参考熟悉情况并自愿交易的各方最近进行的市场交易中使用的价格、参照实质上相同的其他金融资产的当前公允价值、现金流量折现法和期权定价模型等。

11. 应收款项坏账准备

本集团将下列情形作为应收款项坏账损失确认标准：债务单位撤销、破产、资不抵债、现金流量严重不足、发生严重自然灾害等导致停产而在可预见的时间内无法偿付债务、债务单位逾期未履行偿债义务超过3年等；其他确凿证据表明确实无法收回或收回的可能性不大。

对可能发生的坏账损失采用备抵法核算，期末单独或按组合进行减值测试，计提坏账准备，计入当期损益。对于有确凿证据表明确实无法收回的应收款项，经本集团按规定程序批准后作为坏账损失，冲销提取的坏账准备。

(1) 单项金额重大并单项计提坏账准备的应收款项

单项金额重大的判断依据或金额标准	将应收款项余额前五名视为单项金额重大的应收款项
单项金额重大并单项计提坏账准备的计提方法	根据其未来现金流量现值低于其账面价值的差额，计提坏账准备

(2) 按组合计提坏账准备的应收款项

确定组合的依据	
应收关联方款项	将应收关联方的款项为信用风险特征划分组合
基本确定能收回的应收款项	资产负债表日后期间已收回款项、应收补贴款项、保证金、押金、职工备用金等基本确定能收回或回收风险极小的款项
账龄组合	以应收款项的账龄为信用风险特征划分组合
按组合计提坏账准备的计提方法	
应收关联方款项	不存在减值迹象的，不进行减值测试，不计提坏账准备；对于存在减值迹象的，进行减值测试，根据其未来现金流量现值低于其账面价值的差额，计提坏账准备
基本确定能收回的应收款项	不计提坏账准备
账龄组合	按账龄分析法计提坏账准备

中国船舶工业股份有限公司财务报表附注

2012年1月1日至2012年12月31日

(本财务报表附注除特别注明外,均以人民币元列示)

采用账龄分析法的应收款项坏账准备计提比例如下:

账龄	应收款项(造船)	应收款项(非造船)
6个月以内(含6个月)	0%	0%
6-12个月(含12个月)	0.5%	0.5%
1-2年(含2年)	10%	30%
2-3年(含3年)	30%	60%
3-4年(含4年)	50%	100%
4-5年(含5年)	80%	
5年以上	100%	

(3) 单项金额虽不重大但单项计提坏账准备的应收款项

单项计提坏账准备的理由	单项金额不重大且按照组合计提坏账准备不能反映其风险特征的应收款项
坏账准备的计提方法	根据其未来现金流量现值低于其账面价值的差额,计提坏账准备

12. 存货

本集团存货主要包括原材料、在产品、产成品、周转材料、委托加工物资和工程施工(已完工未结算款)等。

存货实行永续盘存制,存货在取得时按实际成本计价,包括采购成本、加工成本和其他成本。

子公司沪东重机有限公司(以下简称沪东重机公司)原材料采用计划成本法核算,月末根据材料成本差异将出库成本调整为实际成本,专用材料及整机发出采用个别计价法。

子公司澄西船舶公司原材料发出时按加权平均法计价。对于不能替代使用的存货以及为特定项目专门购入或制造的存货,采用个别计价法确定发出存货的成本。

子公司外高桥造船公司原材料除大型船用设备发出时按个别计价法计价,其余原材料发出时采用加权平均法计价,确定发出存货的实际成本。在产品发出时按个别计价法计价。

子公司中船澄西(广州)公司、上海中船三井造船柴油机有限公司(以下简称三井柴油机公司)存货发出时按个别计价法计价。

低值易耗品和包装物采用一次转销法进行摊销。

中国船舶工业股份有限公司财务报表附注

2012年1月1日至2012年12月31日

(本财务报表附注除特别注明外，均以人民币元列示)

期末存货按成本与可变现净值孰低原则计价，对于存货因遭受毁损、全部或部分陈旧过时或销售价格低于成本等原因，预计其成本不可收回的部分，提取存货跌价准备。库存商品及大宗原材料的存货跌价准备按单个存货项目的成本高于其可变现净值的差额提取；其他数量繁多、单价较低的原辅材料按类别提取存货跌价准备。

库存商品、在产品和用于出售的材料等直接用于出售的商品存货，其可变现净值按该存货的估计售价减去估计的销售费用和相关税费后的金额确定；用于生产而持有的材料存货，其可变现净值按所生产的产成品的估计售价减去至完工时估计将要发生的成本、估计的销售费用和相关税费后的金额确定；建造合同项目，如预计可能发生亏损的，则以预计亏损额提取跌价准备或亏损准备。

13. 长期股权投资

长期股权投资主要包括本集团持有的能够对被投资单位实施控制、共同控制或重大影响的权益性投资，以及对被投资单位不具有控制、共同控制或重大影响，并且在活跃市场中没有报价、公允价值不能可靠计量的权益性投资。

共同控制是指按合同约定对某项经济活动所共有的控制。共同控制的确定依据主要为任何一个合营方均不能单独控制合营企业的生产经营活动；涉及合营企业基本经营活动的决策需要各合营方一致同意等。

重大影响是指对被投资单位的财务和经营政策有参与决策的权力，但并不能控制或与其他方一起共同控制这些政策的制定。重大影响的确凿依据主要为本集团直接或通过子公司间接拥有被投资单位 20%（含）以上但低于 50% 的表决权股份，如果有明确证据表明该种情况下不能参与被投资单位的生产经营决策，则不能形成重大影响。

通过同一控制下的企业合并取得的长期股权投资，在合并日按照取得被合并方所有者权益账面价值的份额作为长期股权投资的投资成本。通过非同一控制下的企业合并取得的长期股权投资，以在合并（购买）日为取得对被合并（购买）方的控制权而付出的资产、发生或承担的负债以及发行的权益性证券的公允价值作为合并成本。

除上述通过企业合并取得的长期股权投资外，以支付现金取得的长期股权投资，按照实际支付的购买价款作为投资成本；以发行权益性证券取得的长期股权投资，按照发行权益性证券的公允价值作为投资成本；投资者投入的长期股权投资，按照投资合同或协议约定的价值作为投资成本；以债务重组、非货币性资产交换等方式取得的长期股权投资，按相关会计准则的规定确定投资成本。

本集团对子公司投资采用成本法核算，编制合并财务报表时按权益法进行调整；对合营企业及联营企业投资采用权益法核算；对不具有控制、共同控制或重大影响并且在活跃市场中没有报价、公允价值不能可靠计量的长期股权投资，采用成本法核算；对不具有控制、共同控制或重大影响，但在活跃市场中有报价、公允价值能够可靠计量的长期股权投资，作为可供出售金融资产核算。

中国船舶工业股份有限公司财务报表附注

2012年1月1日至2012年12月31日

(本财务报表附注除特别注明外，均以人民币元列示)

采用成本法核算时，长期股权投资按初始投资成本计价，追加或收回投资时调整长期股权投资的成本。采用权益法核算时，当期投资损益为应享有或应分担的被投资单位当年实现的净损益的份额。在确认应享有被投资单位净损益的份额时，以取得投资时被投资单位各项可辨认资产等的公允价值为基础，按照本集团的会计政策及会计期间，并抵销与联营企业及合营企业之间发生的内部交易损益按照持股比例计算归属于投资企业的部分，对被投资单位的净利润进行调整后确认。对于首次执行日之前已经持有的对联营企业及合营企业的长期股权投资，如存在与该投资相关的股权投资借方差额，还应扣除按原剩余期限直线摊销的股权投资借方差额，确认投资损益。

本集团对因减少投资等原因对被投资单位不再具有共同控制或重大影响，并且在活跃市场中没有报价、公允价值不能可靠计量的长期股权投资，改按成本法核算；对因追加投资等原因能够对被投资单位实施控制的长期股权投资，也改按成本法核算；对因追加投资等原因能够对被投资单位实施共同控制或重大影响但不构成控制的，或因处置投资等原因对被投资单位不再具有控制但能够对被投资单位实施共同控制或重大影响的长期股权投资，改按权益法核算。

处置长期股权投资，其账面价值与实际取得价款的差额，计入当期投资收益。采用权益法核算的长期股权投资，因被投资单位除净损益以外所有者权益的其他变动而计入所有者权益的，处置该项投资时将原计入所有者权益的部分按相应比例转入当期投资收益。

14. 固定资产

本集团固定资产是指同时具有以下特征，即为生产商品、提供劳务、出租或经营管理而持有的，使用年限超过一年的有形资产。

固定资产包括房屋及建筑物、机器设备、运输设备、电子设备和其他，按其取得时的成本作为入账的价值，其中，外购的固定资产成本包括买价和进口关税等相关税费，以及为使固定资产达到预定可使用状态前所发生的可直接归属于该资产的其他支出；自行建造固定资产的成本，由建造该项资产达到预定可使用状态前所发生的必要支出构成；投资者投入的固定资产，按投资合同或协议约定的价值作为入账价值，但合同或协议约定价值不公允的按公允价值入账；融资租赁租入的固定资产，按租赁开始日租赁资产公允价值与最低租赁付款额现值两者中较低者作为入账价值。

与固定资产有关的后续支出，包括修理支出、更新改造支出等，符合固定资产确认条件的，计入固定资产成本，对于被替换的部分，终止确认其账面价值；不符合固定资产确认条件的，于发生时计入当期损益。

中国船舶工业股份有限公司财务报表附注

2012年1月1日至2012年12月31日

(本财务报表附注除特别注明外，均以人民币元列示)

除已提足折旧仍继续使用的固定资产外，本集团对所有固定资产计提折旧。计提折旧时采用平均年限法，并根据用途分别计入相关资产的成本或当期费用。本集团固定资产的分类折旧年限、预计净残值率、折旧率如下：

序号	类别	折旧年限(年)	预计残值率(%)	年折旧率(%)
1	房屋建筑物	8-50	5	1.90-11.875
2	机器设备	5-20	5	4.75-19.00
3	运输设备	5-15	5	6.33-19.00
4	电子设备	5-13	5	7.31-19.00
5	其他设备	3-12	5	7.92-31.67

本集团于每年年度终了，对固定资产的预计使用寿命、预计净残值和折旧方法进行复核，如发生改变，则作为会计估计变更处理。

当固定资产被处置、或者预期通过使用或处置不能产生经济利益时，终止确认该固定资产。固定资产出售、转让、报废或毁损的处置收入扣除其账面价值和相关税费后的金额计入当期损益。

15. 在建工程

在建工程按实际发生的成本计量。自营建筑工程按直接材料、直接工资、直接施工费等计量；出包建筑工程按应支付的工程价款等计量；设备安装工程按所安装设备的价值、安装费用、工程试运转等所发生的支出等确定工程成本。在建工程成本还包括应当资本化的借款费用和汇兑损益。

在建工程在达到预定可使用状态之日起，根据工程预算、造价或工程实际成本等，按估计的价值结转固定资产，次月起开始计提折旧，待办理了竣工决算手续后再对固定资产原值差异进行调整。

16. 借款费用

借款费用包括借款利息、折价或溢价的摊销、辅助费用以及因外币借款而发生的汇兑差额等。可直接归属于符合资本化条件的资产的购建或者生产的借款费用，在资产支出已经发生、借款费用已经发生、为使资产达到预定可使用或可销售状态所必要的购建或生产活动已经开始时，开始资本化；当购建或生产符合资本化条件的资产达到预定可使用或可销售状态时，停止资本化。其余借款费用在发生当期确认为费用。

专门借款当期实际发生的利息费用，扣除尚未动用的借款资金存入银行取得的利息收入或进行暂时性投资取得的投资收益后的金额予以资本化；一般借款根据累计资产支出超过专门借款部分的资产支出加权平均数乘以所占用一般借款的资本化率，确定资本化金额。资本化率根据一般借款加权平均利率计算确定。

中国船舶工业股份有限公司财务报表附注

2012年1月1日至2012年12月31日

(本财务报表附注除特别注明外，均以人民币元列示)

符合资本化条件的资产，是指需要经过相当长时间（通常指1年以上）的购建或者生产活动才能达到预定可使用或者可销售状态的固定资产、投资性房地产和存货等资产。

如果符合资本化条件的资产在购建或者生产过程中发生非正常中断、且中断时间连续超过3个月，暂停借款费用的资本化，直至资产的购建或生产活动重新开始。

17. 无形资产

本集团无形资产包括土地使用权、岸线使用权、软件等，按取得时的实际成本计量，其中，购入的无形资产，按实际支付的价款和相关的其他支出作为实际成本；投资者投入的无形资产，按投资合同或协议约定的价值确定实际成本，但合同或协议约定价值不公允的，按公允价值确定实际成本。

土地使用权从出让起始日起，按其出让年限平均摊销；岸线使用权、软件等按预计使用年限、合同规定的受益年限和法律规定的有效年限三者中最短者分期平均摊销。摊销金额按其受益对象计入相关资产成本和当期损益。

本集团使用寿命有限的无形资产的使用寿命估计情况如下：

序号	项目	预计使用寿命(年)
1	土地使用权	50
2	岸线使用权	50
3	软件	2-10

对使用寿命有限的无形资产的预计使用寿命及摊销方法于每年年度终了进行复核，如发生改变，则作为会计估计变更处理。在每个会计期间对使用寿命不确定的无形资产的预计使用寿命进行复核，如有证据表明无形资产的使用寿命是有限的，则估计其使用寿命并在预计使用寿命内摊销。

18. 研究与开发

本集团的研究开发支出根据其性质以及研发活动最终形成无形资产是否具有较大不确定性，分为研究阶段支出和开发阶段支出。研究阶段的支出，于发生时计入当期损益；开发阶段的支出，同时满足下列条件的，确认为无形资产：

- (1) 完成该无形资产以使其能够使用或出售在技术上具有可行性；
- (2) 具有完成该无形资产并使用或出售的意图；
- (3) 运用该无形资产生产的产品存在市场或无形资产自身存在市场；

(4) 有足够的技术、财务资源和其他资源支持，以完成该无形资产的开发，并有能力使用或出售该无形资产；

中国船舶工业股份有限公司财务报表附注

2012年1月1日至2012年12月31日

(本财务报表附注除特别注明外,均以人民币元列示)

(5) 归属于该无形资产开发阶段的支出能够可靠地计量。

不满足上述条件的开发阶段的支出,于发生时计入当期损益。前期已计入损益的开发支出在以后期间不再确认为资产。已资本化的开发阶段的支出在资产负债表上列示为开发支出,自该项目达到预定可使用状态之日起转为无形资产列报。

19. 非金融长期资产减值

本集团于每一资产负债表日对长期股权投资、固定资产、在建工程、使用寿命有限的无形资产等项目进行检查,当存在下列迹象时,表明资产可能发生了减值,本集团将进行减值测试。对商誉和使用寿命不确定的无形资产,无论是否存在减值迹象,每年末均进行减值测试。难以对单项资产的可收回金额进行测试的,以该资产所属的资产组或资产组组合为基础测试。

减值测试后,若该资产的账面价值超过其可收回金额,其差额确认为减值损失,上述资产的减值损失一经确认,在以后会计期间不予转回。资产的可收回金额是指资产的公允价值减去处置费用后的净额与资产预计未来现金流量的现值两者之间的较高者。

出现减值的迹象如下:

(1) 资产的市价当期大幅度下跌,其跌幅明显高于因时间的推移或者正常使用而预计的下跌;

(2) 企业经营所处的经济、技术或者法律等环境以及资产所处的市场在当期或者将在近期发生重大变化,从而对企业产生不利影响;

(3) 市场利率或者其他市场投资报酬率在当期已经提高,从而影响企业计算资产预计未来现金流量现值的折现率,导致资产可收回金额大幅度降低;

(4) 有证据表明资产已经陈旧过时或者其实体已经损坏;

(5) 资产已经或者将被闲置、终止使用或者计划提前处置;

(6) 企业内部报告的证据表明资产的经济绩效已经低于或者将低于预期,如资产所创造的净现金流量或者实现的营业利润(或者亏损)远远低于(或者高于)预计金额等;

(7) 其他表明资产可能已经发生减值的迹象。

20. 商誉

商誉为股权投资成本或非同一控制下企业合并成本超过应享有的或企业合并中取得的被投资单位或被购买方可辨认净资产于取得日或购买日的公允价值份额的差额。

与子公司有关的商誉在合并财务报表上单独列示,与联营企业和合营企业有关的商誉,包含在长期股权投资的账面价值中。

中国船舶工业股份有限公司财务报表附注

2012年1月1日至2012年12月31日

(本财务报表附注除特别注明外，均以人民币元列示)

21. 长期待摊费用

本集团的长期待摊费用是指已经支出，但应由当期及以后各期承担的摊销期限在1年以上(不含1年)的租赁费、管线费等，该等费用在受益期内平均摊销。如果长期待摊费用项目不能使以后会计期间受益，则将尚未摊销的该项目的摊余价值全部转入当期损益。

22. 职工薪酬

本集团在职工提供服务的会计期间，将应付的职工薪酬确认为负债，并根据职工提供服务的受益对象计入相关资产成本和费用。因解除与职工的劳动关系而给予的补偿，计入当期损益。

职工薪酬主要包括工资、奖金、津贴和补贴、职工福利费、社会保险费及住房公积金、工会经费和职工教育经费等与获得职工提供的服务相关的支出。

23. 预计负债

当与对外担保、商业承兑汇票贴现、未决诉讼或仲裁、产品质量保证等或有事项相关的业务同时符合以下条件时，本集团将其确认为负债：该义务是本集团承担的现时义务；该义务的履行很可能导致经济利益流出企业；该义务的金额能够可靠地计量。

预计负债按照履行相关现时义务所需支出的最佳估计数进行初始计量，并综合考虑与或有事项有关的风险、不确定性和货币时间价值等因素。货币时间价值影响重大的，通过对相关未来现金流出进行折现后确定最佳估计数。每个资产负债表日对预计负债的账面价值进行复核，如有改变则对账面价值进行调整以反映当前最佳估计数。

24. 工程结算

本集团工程结算为根据建造合同约定向船东办理结算的累积金额，资产负债表日单个合同比较“工程结算”余额与“工程施工”余额，按以下原则在资产负债表中反映：（1）“工程结算”余额大于“工程施工”余额的，以“工程结算”科目余额减去“工程施工”科目余额的差额，在资产负债表中作为一项流动负债（“其他流动负债”）列示，反映公司超过完工进度多结算的款项；（2）“工程结算”余额小于“工程施工”余额的，两者差额，在资产负债表中作为一项流动资产（“存货”）列示，反映本集团应当向客户收取的款项。

25. 安全生产费

本集团所属船舶建造企业、船舶配套制造企业根据财政部《企业安全生产费用提取和使用管理办法》（财企[2012]16号）的有关规定，规范安全生产费提取和使用。

本集团按规定标准提取的安全生产费，计入相关产品的成本，同时记入“专项储备”科目。本集团按规定范围使用提取的安全生产费时，属于费用性支出的，直接冲减专项

中国船舶工业股份有限公司财务报表附注

2012年1月1日至2012年12月31日

(本财务报表附注除特别注明外,均以人民币元列示)

储备;形成固定资产的,通过“在建工程”科目归集所发生的支出,待安全项目完工达到预定可使用状态时确认为固定资产,同时按照形成固定资产的成本冲减专项储备,并确认相同金额的累计折旧,该固定资产在以后期间不再计提折旧。

安全生产费年度结余资金结转下年度使用,当年计提安全生产费不足的,超出部分按正常成本费用渠道列支,不再补提安全生产费。

26. 收入确认原则

本集团的营业收入主要包括船舶建造、船舶维修、船舶配套等。收入确认的具体政策和方法如下:

(1) 船舶建造

本集团提供的船舶建造业务,在收入与成本的确认上按照建造合同的规定执行。

在资产负债表日,建造合同的结果能够可靠估计的,本集团根据完工百分比法确认合同收入和合同费用。建造合同的结果不能可靠估计的,合同成本能够收回的,合同收入根据能够收回的实际合同成本予以确认,合同成本在其发生的当期确认为合同费用,不确认毛利;合同成本不可能收回的,在发生时立即确认为合同费用,不确认合同收入;合同预计总成本超过合同总收入的,本集团将预计损失确认为当期费用。

判断建造合同的结果能否可靠估计的一般原则:在资产负债表日,完工进度达到(或超过)30%(批量船或成熟船)或50%(首制船或首批次船),判断为建造合同的结果能够可靠估计。完工进度未达到30%(批量船或成熟船)或50%(首制船或首批次船)的,判断为建造合同的结果不能可靠估计。

在资产负债表日,按照合同总收入乘以完工进度扣除以前会计期间累计已确认收入后的金额,确认为当期合同收入;同时,按照合同预计总成本乘以完工进度扣除以前会计期间累计已确认费用后的金额,确认为当期合同费用。

本集团采用累计实际发生的合同成本占合同预计总成本的比例确定完工进度。

(2) 船舶维修

本集团提供的一般船舶维修业务,由于维修周期短,本集团在完成船舶修理并办理完结算手续后,确认收入并结转相应成本。

对于合同价值较大(一般合同金额在2,000万美元以上)、合同工期6个月以上且符合建造合同条件的改装船业务,如合同跨年度,在改装船合同的结果能够可靠地估计的情况下,在资产负债表日按完工百分比法确认合同收入和费用;在改装船合同的结果不

中国船舶工业股份有限公司财务报表附注

2012年1月1日至2012年12月31日

(本财务报表附注除特别注明外,均以人民币元列示)

能可靠估计的情况下,在资产负债表日按已经发生并预计能够得到补偿的合同成本金额确认收入,并按相同金额结转成本;如果预计发生的成本不能得到补偿,不确认收入,将发生的成本全部确认为费用。

(3) 船舶配套和其他

本集团提供的船用柴油机等船配制造和其他钢结构产品,在收入与成本的确认上按照销售商品的规定执行。

本集团在已将商品所有权上的主要风险和报酬转移给购货方、本集团既没有保留通常与所有权相联系的继续管理权、也没有对已售出的商品实施有效控制、收入的金额能够可靠地计量、相关的经济利益很可能流入企业、相关的已发生或将发生的成本能够可靠地计量时,按从购货方已收或应收的合同或协议价款的金额确认销售商品收入。

(4) 让渡资产使用权

本集团在与让渡资产使用权相关的经济利益很可能流入、收入的金额能够可靠地计量时,确认让渡资产使用权收入的实现。

利息收入按使用货币资金的使用时间和适用利率计算确定。

27. 政府补助

政府补助在本集团能够满足其所附的条件以及能够收到时予以确认。政府补助为货币性资产的,按照实际收到的金额计量,对于按照固定的定额标准拨付的补助,按照应收的金额计量;政府补助为非货币性资产的,按照公允价值计量,公允价值不能可靠取得的,按照名义金额(1元)计量。

与资产相关的政府补助确认为递延收益,并在相关资产使用寿命内平均分配计入当期损益。与收益相关的政府补助,用于补偿以后期间的相关费用或损失的,确认为递延收益,并在确认相关费用的期间计入当期损益;用于补偿已发生的相关费用或损失的,直接计入当期损益。

28. 递延所得税资产和递延所得税负债

本集团递延所得税资产和递延所得税负债根据资产和负债的计税基础与其账面价值的差额(暂时性差异)计算确认。对于按照税法规定能够于以后年度抵减应纳税所得额的可抵扣亏损和税款抵减,视同暂时性差异确认相应的递延所得税资产。于资产负债表日,递延所得税资产和递延所得税负债,按照预期收回该资产或清偿该负债期间的适用税率计量。

中国船舶工业股份有限公司财务报表附注

2012年1月1日至2012年12月31日

(本财务报表附注除特别注明外，均以人民币元列示)

本集团以很可能取得用来抵扣可抵扣暂时性差异的应纳税所得额为限，确认由可抵扣暂时性差异产生的递延所得税资产。对已确认的递延所得税资产，当预计到未来期间很可能无法获得足够的应纳税所得额用以抵扣递延所得税资产时，应当减记递延所得税资产的账面价值。在很可能获得足够的应纳税所得额时，减记的金额予以转回。

29. 租赁

本集团在租赁开始日将租赁分为融资租赁和经营租赁。

融资租赁是指实质上转移了与资产所有权有关的全部风险和报酬的租赁。本集团作为承租方时，在租赁开始日，按租赁开始日租赁资产的公允价值与最低租赁付款额的现值两者中较低者，作为融资租入固定资产的入账价值，将最低租赁付款额作为长期应付款的入账价值，将两者的差额记录为未确认融资费用。

经营租赁是指除融资租赁以外的其他租赁。本集团作为承租方的租金在租赁期内的各个期间按直线法计入相关资产成本或当期损益，本集团作为出租方的租金在租赁期内的各个期间按直线法确认为收入。

30. 所得税的会计核算

所得税的会计核算采用资产负债表债务法。所得税费用包括当年所得税和递延所得税。除将与直接计入股东权益的交易和事项相关的当年所得税和递延所得税计入股东权益，以及企业合并产生的递延所得税调整商誉的账面价值外，其余的当年所得税和递延所得税费用或收益计入当期损益。

当年所得税是指企业按照税务规定计算确定的针对当年发生的交易和事项，应纳给税务部门的金额，即应交所得税；递延所得税是指按照资产负债表债务法应予确认的递延所得税资产和递延所得税负债在年末应有的金额相对于原已确认金额之间的差额。

31. 套期业务的处理方法

本集团套期保值业务包括公允价值套期、现金流量套期和境外经营净投资套期，套期保值业务在满足下列条件时，在相同会计期间将套期工具和被套期项目公允价值变动的抵销结果计入当期损益。

(1) 在套期开始时，对套期关系（即套期工具和被套期项目之间的关系）有正式指定，并准备了关于套期关系、风险管理目标和套期策略的正式书面文件。该文件至少载明了套期工具、被套期项目、被套期风险的性质以及套期有效性评价方法等内容。套期必须与具体可辨认并被指定的风险有关，且最终影响企业的损益；

中国船舶工业股份有限公司财务报表附注

2012年1月1日至2012年12月31日

(本财务报表附注除特别注明外，均以人民币元列示)

(2) 该套期预期高度有效，且符合本集团最初为该套期关系所确定的风险管理策略；

(3) 对预期交易的现金流量套期，预期交易应当很可能发生，且必须使本集团面临最终将影响损益的现金流量变动风险；

(4) 套期有效性能够可靠地计量；

(5) 本集团应当持续地对套期有效性进行评价，并确保该套期在套期关系被指定的会计期间内高度有效。

本集团为规避外汇风险，被套期项目为确定承诺（未来收取一定金额的美元船舶进度款），对应的套期工具为因规避外汇风险取得的美元贷款，预期美元贷款账面价值因汇率变动形成的利得或损失抵消确定承诺因汇率变动形成的利得或损失。

本集团以合同（协议）主要条款比较法作套期有效性预期性评价，报告期末以比率分析法作套期有效性回顾性评价。

32. 重要会计估计的说明

编制财务报表时，本集团管理层需要运用估计和假设，这些估计和假设会对会计政策的应用及资产、负债、收入及费用的金额产生影响。实际情况可能与这些估计不同。本集团管理层对估计涉及的关键假设和不确定性因素的判断进行持续评估。会计估计变更的影响在变更当期和未来期间予以确认。

下列会计估计及关键假设存在导致未来期间的资产及负债账面值发生重大调整的重要风险。

(1) 应收款项减值

本集团在资产负债表日按摊余成本计量的应收款项，以评估是否出现减值情况，并在出现减值情况时评估减值损失的具体金额。减值的客观证据包括显示个别或组合应收款项预计未来现金流量出现大幅下降的可判断数据，显示个别或组合应收款项中债务人的财务状况出现重大负面的可判断数据等事项。如果有证据表明该应收款项价值已恢复，且客观上与确认该损失后发生的事项有关，则将原确认的减值损失予以转回。

(2) 存货减值准备

本集团定期估计存货的可变现净值，并对存货成本高于可变现净值的差额确认存货跌价损失。本集团在估计存货的可变现净值时，以同类货物的预计售价减去完工时将要发生的成本、销售费用以及相关税费后的金额确定。当实际售价或成本费用与以前估计不同时，管理层将会对可变现净值进行相应的调整。因此根据现有经验进行估计的结果

中国船舶工业股份有限公司财务报表附注

2012年1月1日至2012年12月31日

(本财务报表附注除特别注明外,均以人民币元列示)

可能会与之后实际结果有所不同,可能导致对资产负债表中的存货账面价值的调整。因此存货跌价准备的金额可能会随上述原因而发生变化。对存货跌价准备的调整将影响估计变更当期的损益。

(3) 固定资产减值准备的会计估计

本集团在资产负债表日对存在减值迹象的房屋建筑物、机器设备等固定资产进行减值测试。固定资产的可收回金额为其预计未来现金流量的现值和资产的公允价值减去处臵费用后的净额中较高者,其计算需要采用会计估计。

如果管理层对资产组和资产组组合未来使用用途或预计的现金流量进行修订,修订后的未来现金流量低于目前采用的未来现金流量,本集团需对固定资产增加计提减值准备。

如果管理层对应用于现金流量折现的税前折现率进行重新修订,修订后的税前折现率高于目前采用的折现率,本集团需对固定资产增加计提减值准备。

如果未来现金流量或税前折现率高于或低于管理层估计,本集团不能转回原已计提的固定资产减值准备。

(5) 递延所得税资产确认的会计估计

递延所得税资产的估计需要对未来各个年度的应纳税所得额及适用的税率进行估计,递延所得税资产的实现取决于集团未来是否很可能获得足够的应纳税所得额。未来税率的变化和暂时性差异的转回时间也可能影响所得税费用(收益)以及递延所得税的余额。上述估计的变化可能导致对递延所得税的重要调整。

(6) 固定资产、无形资产的可使用年限

本集团至少于每年年度终了,对固定资产和无形资产的预计使用寿命进行复核。预计使用寿命是管理层基于同类资产历史经验、参考同行业普遍所应用的估计并结合预期技术更新而决定的。当以往的估计发生重大变化时,则相应调整未来期间的折旧费用和摊销费用。

(7) 建造合同核算的会计估计

本集团船舶建造的会计核算需要对建造合同的结果、合同预计总收入和合同预计总成本进行估计。建造合同核算的会计估计是管理层基于建造同类资产历史经验、参考目前经济形势和行业状况,并结合预期的生产计划、市场价格走势和生产技术更新而决

中国船舶工业股份有限公司财务报表附注

2012年1月1日至2012年12月31日

(本财务报表附注除特别注明外,均以人民币元列示)

定的。当以往的估计发生重大变化时,则相应调整未来期间的收入、成本和合同预计损失。

(8) 预计负债的会计估计

预计负债的计量需要对或有事项相关的义务进行估计。履行相关现时义务所需支出的最佳估计数是管理层基于行业状况、或有事项的性质、历史经验等因素,综合考虑或有事项有关的风险、不确定性和货币时间价值等因素的判断进行初始计量。当或有事项的相关估计发生重大变化时,则相应调整预计负债的账面价值。

三、会计政策、会计估计变更和前期差错更正

本集团无需披露的会计政策和会计估计变更以及差错更正事项。

四、税项

1. 主要税种及税率

税种	计税依据	税率
增值税	境内销售;提供加工、修理修配劳务;以及进口货物	17%
	水费、蒸汽费	13%
	销售出口货物	0%
营业税	应税劳务收入	5%
城市维护建设税	应交流转税额	1%、7%
企业所得税	应纳税所得额	12.5%、15%、25%

2. 税收优惠及批文

(1) 全资子公司沪东重机公司、外高桥造船公司和孙公司上海江南长兴造船有限责任公司(以下简称长兴造船公司)于2011年经政府相关部门认定为高新技术企业(有效期为3年),2012年度享受企业所得税减按15%计缴的税收优惠政策。

(2) 全资子公司澄西船舶公司于2009年经江苏省科学技术厅、江苏省财政厅、江苏省国家税务局和江苏省地方税务局认定为高新技术企业(有效期为3年),2012年11月5日经江苏省高新技术企业认定管理工作协调小组复审通过(苏高企协[2012]22号),2012年度企业所得税仍按15%计缴。

(3) 子公司三井柴油机公司、孙公司江苏新荣船舶修理有限公司为中外合资企业,享受“两免三减半”的企业所得税优惠政策,2008-2009年,免征企业所得税,2010-2012年,企业所得税率按25%的税率减半征收,2012年度企业所得税率为12.5%。

中国船舶工业股份有限公司财务报表附注

2012年1月1日至2012年12月31日

(本财务报表附注除特别注明外，均以人民币元列示)

五、企业合并及合并财务报表

(一) 子公司

单位：万元

公司名称	公司类型	注册地	业务性质	注册资本	经营范围	年末投资金额	实质上构成对子公司净投资的其他项目余额	持股比例 (%)	表决权比例 (%)	是否合并报表	少数股东权益	少数股东权益中用于冲减少数股东损益的金额	从母公司所有者权益冲减子公司少数股东分担的本期亏损超过少数股东在该子公司期初所有者权益中所享有份额后的余额
同一控制下企业合并取得的子公司													
二级子公司													
上海外高桥造船有限公司	全资子公司	上海	制造业	286,000.00	船舶、钢结构件设计、制造、海洋工程	390,196.53		100.00	100.00	是			
中船澄西船舶修造有限公司	全资子公司	江苏	制造业	76,000.00	船舶修造、拆解、海洋工程装备制造、修理	119,550.51		100.00	100.00	是			
三级子公司													
上海江南长兴造船有限责任公司	控股孙公司	上海	制造业	230,910.77	船舶、钢结构件设计制造、海洋工程	138,187.83		65.00	65.00	是	118,978.48		
非同一控制下企业合并取得的子公司													
二级子公司													
中船澄西远航船舶(广州)有限公司	控股子公司	广州	制造业	117,562.33	船舶、海洋工程的修理和改装	113,690.38		69.79	69.79	是	15,645.57		
上海中船三井造船柴油机有限公司	控股子公司	上海	制造业	70,600.00	船用柴油机及设备、配件的设计、制造、销售及维修	36,006.00		51.00	66.00	是	38,820.06		

中国船舶工业股份有限公司财务报表附注

2012年1月1日至2012年12月31日

(本财务报表附注除特别注明外,均以人民币元列示)

公司名称	公司类型	注册地	业务性质	注册资本	经营范围	年末投资金额	实质上构成对子公司净投资的其他项目余额	持股比例 (%)	表决权比例 (%)	是否合并报表	少数股东权益	少数股东权益中用于冲减少数股东损益的金额	从母公司所有者权益冲减子公司少数股东分担的本期亏损超过少数股东在该子公司期初所有者权益中所享有份额后的余额
三级子公司													
中船澄西新荣船舶有限公司	控股孙公司	江苏	制造业	美元 9,980.00	海洋工程装备修理、设计、制造	34,779.99		51.00	51.00	是	27,667.06		
广州市南方特种涂装有限公司	控股孙公司	广州	制造业	美元 120.00	船舶、桥梁、钢结构等特种涂装	327.00		53.00	53.00	是	-335.67		
设立或投资等方式取得的子公司													
二级子公司													
沪东重机有限公司	全资子公司	上海	制造业	240,000.00	船用柴油机及配件、铸锻件的设计、制造、销售	225,292.87		100.00	100.00	是			
三级子公司													
上海外高桥造船海洋工程有限公司	全资孙公司	上海	制造业	103,000.00	FPSO 船体及上部模块、海洋工程船舶、钻井平台、船舶上层建筑、特种分段的制作	103,000.00		100.00	100.00	是			
上海沪临重工有限公司	控股孙公司	上海	制造业	112,790.59	船舶及柴油机钢结构、铸铁、铸钢件、木模件和工程机械产品的设计、制造、销售及相关的技术服务	111,844.58		84.71	84.71	是	12,765.79		
上海沪东造船柴油机配套有限公司	控股孙公司	上海	制造业	495.00	柴油机及完整部套件和配件加工、制造、维修	502.00		70.00	70.00	是	254.83		
上海外高桥造船海洋工程设计有限公司	控股孙公司	上海	服务业	1,000.00	船舶、海洋工程项目的研发、设计及相关技术的“四技”服务	719.19		71.92	71.92	是	674.52		
上海中船沪东重机配	全资孙公司	上海	制造业	4,800.00	船用柴油机及柴油机零部件、备配件的设	4,800.00		100.00	100.00	是			

中国船舶工业股份有限公司财务报表附注

2012年1月1日至2012年12月31日

(本财务报表附注除特别注明外，均以人民币元列示)

公司名称	公司类型	注册地	业务性质	注册资本	经营范围	年末投资金额	实质上构成对子公司净投资的其他项目余额	持股比例 (%)	表决权比例 (%)	是否合并报表	少数股东权益	少数股东权益中用于冲减少数股东损益的金额	从母公司所有者权益冲减子公司少数股东分担的本期亏损超过少数股东在该子公司期初所有者权益中所享有份额后的余额
套有限公司					计、制造、安装、销售、维修								
中船澄西(江苏)重工有限公司	全资子公司	江苏	制造业	25,000.00	钢结构件、起重运输设备、海洋工程装备的设计、制造、安装、维修	25,000.00		100.00	100.00	是			
中船澄西(江苏)风电装备有限公司	全资子公司	江苏	制造业	1,000.00	钢结构件、起重运输设备、海洋工程装备的设计、制造、安装、维修	1,000.00		100.00	100.00	是			

中国船舶工业股份有限公司财务报表附注

2012年1月1日至2012年12月31日

(本财务报表附注除特别注明外，均以人民币元列示)

(二) 特殊目的主体或通过受托经营或承租等方式形成控制权的经营实体

名称	澄西船舶修造厂技工学校	合计
主要业务往来	提供培训	—
资产年末金额	48,564,737.69	48,564,737.69
其中：		
货币资金	35,487,405.51	35,487,405.51
应收账款	951,220.57	951,220.57
其他应收款	3,567,989.21	3,567,989.21
存货	602,097.40	602,097.40
固定资产	7,956,025.00	7,956,025.00
负债年末金额	25,395,561.30	25,395,561.30
其中：		
应付账款	3,122,590.40	3,122,590.40
预收账款	7,262,737.20	7,262,737.20
其他应付款	14,973,757.50	14,973,757.50

说明：中船集团资产部于2010年9月27日以船工资函（2010）20号作出“关于委托中船澄西船舶修造有限公司管理澄西船舶修造厂技工学校”的决定。该托管决定特委托公司对澄西船舶修造厂技工学校（包含江阴市天耀物资公司和澄西船厂技工学校实习工厂，以下简称“澄西技校”）进行管理，并依法行使除股权或资产处置权以及收益权外的其他股东或所有者权利并承担相应的义务。

(三) 本年合并财务报表合并范围的变动

1. 本年度新纳入合并范围的公司情况

公司名称	新纳入合并范围的原因	持股比例 (%)	年末净资产	本年净利润
中船澄西远航船舶（广州）有限公司	非同一控制下企业合并	69.79	400,601,804.32	-244,336,220.01
上海中船三井造船柴油机有限公司	非同一控制下企业合并	51.00	792,246,198.41	18,598,859.93

2. 本年度不再纳入合并范围的公司情况

无。

(四) 本年发生的企业合并

中国船舶工业股份有限公司财务报表附注

2012年1月1日至2012年12月31日

(本财务报表附注除特别注明外，均以人民币元列示)

1. 通过同一控制下企业合并取得的子公司的情况

无。

2. 通过非同一控制下企业合并取得的子公司的情况

(单位：人民币万元)

序号	公司名称	注册地	注册资本	投资金额	持股比例 (%)	经营范围
(1)	中船澄西远航船舶(广州)有限公司	广州市	117,562.33	113,690.38	69.79	船舶、海洋工程的修理和改装
(2)	上海中船三井造船柴油机有限公司	上海市	70,600.00	36,006.00	51.00	船用柴油机及设备、配件的设计、制造、销售及维修

(1) 中船澄西远航船舶(广州)有限公司

1) 中船澄西(远航)公司, 成立于2005年, 系由广州文冲船厂有限责任公司(以下简称“文冲船厂”)、远航集团有限公司(以下简称“远航集团”)、广州船舶工业公司(以下简称“广州公司”)共同出资组建的中外合资企业。2006年9月中船集团分别以协议转让及无偿划拨方式全部受让文冲船厂和广州公司所持股份。根据本公司2007年4月18日股东大会决议, 并于2007年7月13日经中国证券监督管理委员会以证监发行字【2007】183号文批准。2007年9月20日, 本公司向控股股东中船集团非公开发行人民币普通股收购其持有的中船澄西(远航)股权。转让后本公司持有该公司54%的股权, 远航集团持有该公司46%的股权, 该公司的重大经营以及财务决策需由本公司与其外方投资者共同决定, 该公司为本公司的合营企业, 未纳入合并范围。该公司属船舶修理及拆船行业, 主要经营特种船、高性能船舶、海洋工程的修理和改装(含改装设计)。

2012年6月11日, 根据本公司与全资子公司澄西船舶公司和远航集团三方签署的《关于对广州中船远航船坞有限公司之增资与股权转让协议》、广州南沙开发区经济贸易局《关于合资企业中船澄西远航船舶(广州)有限公司增资和股权转让的批复》(穗南开经贸发[2012]51号), 中船澄西(广州)公司增加注册资本人民币26,000万元, 即由澄西船舶公司和远航集团分别以现金人民币25,000万元、1,000万元增资, 澄西船舶公司成为中船澄西(广州)公司的新股东, 并承担相应的责任、权利、义务。增资后, 中船澄西(广州)公司注册资本变更为人民币117,562.332万元, 其中本公司持股33.77%, 澄西(船舶)公司持股36.02%, 远航集团持股30.21%。根据中船澄西(广州)公司变更后的公司章程, 本公司已对其重大经营和财务决策具有控制权, 自2012年7月起纳入合并范围。

2) 购买日为2012年7月2日

中国船舶工业股份有限公司财务报表附注

2012年1月1日至2012年12月31日

(本财务报表附注除特别注明外，均以人民币元列示)

本公司、澄西船舶公司和远航集团三方已于2012年6月11日签署增资与股权转让协议并经广州南沙开发区经济贸易局批复同意；2012年6月13日澄西船舶公司和远航集团已实际出资并经信永中和会计师事务所有限公司审验；2012年7月2日取得广州市工商行政管理局换发的字440101400019923号企业法人营业执照，完成工商变更；2012年7月5日获得变更后的外商投资企业批准证书。以2012年7月2日作为本次企业合并的购买日。

3) 被购买方可辨认资产负债情况 (单位: 人民币万元)

项目	2012年7月2日(购买日)	
	账面价值	公允价值
流动资产	127,719.34	127,719.34
长期投资	50.00	50.00
固定资产	190,599.70	196,422.20
在建工程	2,725.16	1,055.24
无形资产	16,162.05	24,991.18
长期待摊费用	9,904.98	8,814.59
流动负债	90,223.84	90,223.84
非流动负债	204,068.30	204,068.30

4) 说明:

A. 合并成本的构成及其账面价值: 合并日前本公司持有中船澄西(广州)公司54%股权, 按权益法进行核算, 合并日前本公司长期股权投资账面价值43,506.09万元, 根据企业会计准则关于“通过多次交易分步实现非同一控制下企业合并”的规定, 将本公司合并日前持有的投资账面价值按照合并日的公允价值重新计量, 确认投资损失7,179.69万元; 澄西船舶公司对中船澄西(广州)公司的投资成本为25,000万元, 共计确认合并成本账面价值61,326.40万元。

B. 公允价值及公允价值的确定方法: 2007年9月本公司向控股股东中船集团收购其持有的该公司股权时, 以北京中企华资产评估有限公司评估并出具的中企华评报字【2007】第064-2号资产评估报告作为作价依据。本次增资后, 本公司仍然委托北京中企华资产评估有限责任公司对该公司截止2012年6月30日的全部股东权益价值进行评估, 作为公允价值的参考依据。根据中企华评咨字【2012】第1253号评估报告, 合并日中船澄西(广州)公司全部股东权益公允价值为107,570.05万元。

C. 商誉的金额及其确定方法: 本集团在比较前后两次投资成本与应享有中船澄西(广州)公司可辨认净资产公允价值的份额, 确定每次投资应予确认的商誉, 在购买日共计确认商誉16,130.12万元。

5) 被购买方购买日后的经营情况 (单位: 人民币万元)

中国船舶工业股份有限公司财务报表附注

2012年1月1日至2012年12月31日

(本财务报表附注除特别注明外，均以人民币元列示)

项目	2012年7月2日(购买日)-2012年12月31日
营业收入	59,280.91
净利润	-12,574.15
经营活动现金流量净额	-1,125.44
净现金流量	-59,639.49

(2) 上海中船三井造船柴油机有限公司

1) 三井柴油机公司成立于2004年，系由本公司、中船集团和三井造船株式会社共同出资的中外合资企业，注册资本70,600万元，其中：本公司出资36,006万元，占比51%；中船集团出资10,590万元，占比15%；三井造船株式会社出资24,004万元，占比34%。根据三井柴油机公司章程，该公司的重大经营以及财务决策需由本公司与其外方投资者共同决定，该公司为本公司的合营企业，未纳入合并范围。三井柴油机公司属船用柴油机制造行业，主要经营船用低速柴油机、发电用低速柴油机及设备、配件的设计、制造、销售及维修。

2012年9月20日，三井柴油机公司因合资中方法定代表人和公司董事会议事规则等事项的变更而签署的新的合资合同和公司章程经上海市商务委员会以沪商外资批【2012】3299号文件批复同意。根据三井柴油机公司变更后的公司章程和本公司与中船集团签署的《相关重大决策中一致行动的协议》，本公司已对其重大经营和财务决策具有控制权，自2012年10月起纳入合并范围。

2) 购买日为2012年9月30日

三井柴油机公司关于董事会议事规则的变更而签署的新的合资合同和公司章程于2012年9月20日获得上海市商务委员会批复同意，故本公司为简化财务核算，以2012年9月30日作为购买日。

3) 被购买方可辨认资产负债情况(单位：人民币万元)

项目	2012年9月30日(购买日)	
	账面价值	公允价值
流动资产	80,716.26	—
非流动资产	118,785.91	—
流动负债	71,507.24	—
非流动负债	50,388.79	—

4) 说明：

中国船舶工业股份有限公司财务报表附注

2012年1月1日至2012年12月31日

(本财务报表附注除特别注明外,均以人民币元列示)

A. 合并成本的构成及其账面价值: 合并日前本公司持有中船三井股权 51%, 按权益法进行核算, 本公司将合并日前持有的长期股权投资账面价值确认为合并成本账面价值 39,516.34 万元。

B. 公允价值及公允价值的确定方法: 由于本公司通过修改章程(而不是股权交易)取得对中船三井的控制权, 对于中船三井最近一次股权交易在 2005 年 4 月, 其公允价值不具有可比性, 故本公司以其 2012 年 9 月 30 日账面净资产 77,606.14 万元作为公允价值。

C. 商誉的金额及其确定方法: 本公司合并日前长期股权投资账面价值与中船三井账面净资产的份额一致, 未确认商誉。

5) 被购买方购买日后的经营情况(单位: 人民币万元)

项目	2012年9月30日(购买日)-2012年12月31日
营业收入	34,813.15
净利润	1,629.90
经营活动现金流量净额	9,440.49
净现金流量	4,979.14

(五) 外币报表折算

本年不存在外币报表折算事项。

六、合并财务报表主要项目注释

下列所披露的财务报表数据, 除特别注明之外, “年初”系指 2012 年 1 月 1 日, “年末”系指 2012 年 12 月 31 日, “本年”系指 2012 年 1 月 1 日至 12 月 31 日, “上年”系指 2011 年 1 月 1 日至 12 月 31 日。

1. 货币资金

项目	年末金额			年初金额		
	原币	折算汇率	折合人民币	原币	折算汇率	折合人民币
库存现金			403,229.27			373,760.02
人民币			403,229.27			373,760.02
银行存款			18,074,799,918.94			25,376,827,013.00
人民币			17,552,681,717.03			25,192,463,947.62
美元	69,081,359.93	6.2855	434,210,887.99	29,089,633.82	6.3009	183,290,873.51
日元	25,726,353.88	0.0730	1,879,284.42	3.00	0.0811	0.24
欧元	10,175,885.53	8.3176	84,638,945.47	131,355.79	8.1625	1,072,191.63

中国船舶工业股份有限公司财务报表附注

2012年1月1日至2012年12月31日

(本财务报表附注除特别注明外，均以人民币元列示)

项目	年末金额			年初金额		
	原币	折算 汇率	折合人民币	原币	折算 汇率	折合人民币
港币	4,704.03	0.81085	3,814.26			
新加坡元	272,000.19	5.0929	1,385,269.77			
其他货币资金			627,475,456.31			235,271,992.52
人民币			627,475,456.31			235,271,992.52
合计	—	—	18,702,678,604.52	—	—	25,612,472,765.54

其中受限制的货币资金明细如下：

项目	年末余额	年初余额
用于质押的定期存款	6,642,425,000.00	6,625,820,000.00
贷款保证金	440,000,000.00	125,000,000.00
保理业务保证金	167,900,000.00	
远期结售汇保证金、履约保证金	11,337,915.00	108,270,000.00
工资保障金	504,137.14	502,869.13
其他保证金	6,277,575.12	
合计	7,268,444,627.26	6,859,592,869.13

2. 应收票据

(1) 应收票据种类

票据种类	年末金额	年初金额
银行承兑汇票	473,577,290.00	326,522,068.80
商业承兑汇票	6,137,000.00	116,052,220.00
合计	479,714,290.00	442,574,288.80

(2) 年末无已用于质押的应收票据情况。

(3) 年末无因出票人无力履约而将票据转为应收账款的票据。

(4) 年末已经背书给他方但尚未到期的票据

票据种类	出票单位	出票日期	到期日	金额	备注
银行承兑汇票	华锐风电科技(集团)股份有限公司	2012/7/25	2013/1/25	10,000,000.00	
银行承兑汇票	华锐风电科技(集团)股份有限公司	2012/9/27	2013/3/27	10,000,000.00	
银行承兑汇票	华锐风电科技(集团)股份有限公司	2012/12/20	2013/6/19	5,000,000.00	
银行承兑汇票	上海船厂船舶有限公司	2012/11/12	2013/2/12	4,942,500.00	

中国船舶工业股份有限公司财务报表附注

2012年1月1日至2012年12月31日

(本财务报表附注除特别注明外，均以人民币元列示)

票据种类	出票单位	出票日期	到期日	金额	备注
银行承兑汇票	华锐风电科技(集团)股份有限公司	2012/7/11	2013/1/11	3,960,000.00	
合计				33,902,500.00	

3. 应收账款

(1) 应收账款分类

类别	年末金额			
	账面余额		坏账准备	
	金额	比例 (%)	金额	比例 (%)
单项金额重大并单项计提坏账准备的应收账款				
按组合计提坏账准备的应收账款	—	—	—	—
账龄组合				
其中：组合1：账龄组合	653,431,025.36	79.50	13,904,054.03	2.13
组合2：关联方应收账款	125,059,308.63	15.21	541,714.99	0.43
组合3：基本确定能收回的应收账款	30,648,098.00	3.73		
组合小计	809,138,431.99	98.44	14,445,769.02	1.79
单项金额虽不重大但单项计提坏账准备的应收账款	12,803,334.89	1.56	9,867,471.34	77.07
合计	821,941,766.88	—	24,313,240.36	—
类别	年初金额			
	账面余额		坏账准备	
	金额	比例 (%)	金额	比例 (%)
单项金额重大并单项计提坏账准备的应收账款				
按组合计提坏账准备的应收账款	—	—	—	—
账龄组合				
其中：组合1：账龄组合	617,229,159.24	78.57	4,243,602.69	0.69
组合2：关联方应收账款	130,058,237.07	16.56	277,398.00	0.21
组合3：基本确定能收回的应收账款	25,518,645.00	3.25		0.00
组合小计	772,806,041.31	98.38	4,521,000.69	0.59
单项金额虽不重大但单项计提坏账准备的应收账款	12,750,687.81	1.62	9,300,945.06	72.94
合计	785,556,729.12	—	13,821,945.75	—

1) 年末无单项金额重大并单独计提坏账准备的应收账款。

中国船舶工业股份有限公司财务报表附注

2012年1月1日至2012年12月31日

(本财务报表附注除特别注明外，均以人民币元列示)

2) 组合中，按账龄分析法计提坏账准备的应收账款

账龄	年末金额			年初金额		
	账面余额		坏账准备	账面余额		坏账准备
	金额	比例 (%)		金额	比例 (%)	
1年以内	617,804,455.84	94.55	863,625.76	607,045,571.87	98.35	368,822.40
其中：6个月以内	445,079,305.03	68.11	-	533,281,092.74	86.40	
1-2年	30,153,502.29	4.62	9,044,050.68	8,745,658.41	1.42	2,623,697.52
2-3年	3,691,724.12	0.56	2,215,034.48	467,115.47	0.07	280,269.28
3-4年	880,684.47	0.13	880,684.47	238,769.84	0.04	238,769.84
4-5年	238,769.84	0.04	238,769.84	360,086.13	0.06	360,086.13
5年以上	661,888.80	0.10	661,888.80	371,957.52	0.06	371,957.52
合计	653,431,025.36	—	13,904,054.03	617,229,159.24	—	4,243,602.69

3) 组合中，计提坏账准备关联方应收账款

组合名称	账面余额	计提比例 (%)	坏账金额	计提原因
上海爱德华造船有限公司	277,398.00	100	277,398.00	已破产清算，无法收回
上海江南长兴重工有限责任公司	194,120.17	100	194,120.17	合同纠纷
广州文冲船厂有限责任公司	16,673,761.49	0.42	70,196.82	存在款项争议
合计	17,145,279.66		541,714.99	

4) 组合中，基本确定能收回的应收账款

组合名称	账面余额	不计提原因
香港辉雄实业有限公司	24,199,175.00	子公司的股东，收回风险小
Ocean Longevity Shipping & Management co.,ltd.	5,770,089.00	子公司的关联方，收回风险小
OCEAN LINE HOLDINGS LIMITED	678,834.00	子公司的关联方，收回风险小
合计	30,648,098.00	

5) 年末单项金额虽不重大但单独计提坏账准备的应收账款

单位名称	账面余额	坏账金额	计提比例 (%)	计提原因
M/S.S.SHIPPINGLINE	3,314,746.42	3,314,746.42	100.00	回收困难
合肥熔安动力机械有限公司	4,587,286.80	1,651,423.25	36.00	客户财务危机
TRANZPACIFICSHIPMANAGEMENTLIMITED	1,257,100.00	1,257,100.00	100.00	船东破产
VERBENASERVICESINS	1,401,559.65	1,401,559.65	100.00	回收困难

中国船舶工业股份有限公司财务报表附注

2012年1月1日至2012年12月31日

(本财务报表附注除特别注明外,均以人民币元列示)

单位名称	账面余额	坏账金额	计提比例 (%)	计提原因
SamsunLogixCorporation	1,095,385.46	1,095,385.46	100.00	回收困难
JASKSOONSHIPPINGSAFETYMANAGEMENTCONSULTANTCO.,LTD.	542,124.37	542,124.37	100.00	回收困难
AntaresShipManagementS.A	464,109.13	464,109.13	100.00	回收困难
其他零星应收款	141,023.06	141,023.06	100.00	回收困难
合计	12,803,334.89	9,867,471.34	—	—

(2) 本年度坏账准备转回(或收回)情况

单位名称	应收账款账面余额	转回或收回前累计已计提坏账准备金额	本年转回(或收回)金额	确定原坏账准备的依据	本年转回或收回原因
IslamicRepublicofIranShippingLines	2,507,758.20	2,507,758.20	2,507,758.20	无法收回全额计提	全部收回
SamsunLogixCorporation	1,408,421.15	1,408,421.15	313,035.69	无法收回全额计提	款项部分收回及汇率变动
AntaresShipManagementS.A	2,520,360.00	630,090.00	165,980.87	该客户资金紧张,无力支付,保险公司赔付比例75%,按25%计提	中信保赔付及汇率变动
其他零星应收款	161,513.38	161,513.38	96,353.38	账龄较长,回收困难	收回
合计	6,598,052.73	4,707,782.73	3,083,128.14		—

(3) 本年度实际核销的应收账款

单位名称	应收账款性质	核销金额	核销原因	是否因关联交易产生
无锡良意	销售商品	65,939.70	账龄较长,无法收回	否
其他单位	销售商品	151,937.78	账龄较长,无法收回	否
合计		217,877.48		

(4) 年末应收账款中不含持本公司5%(含5%)以上表决权股份的股东单位欠款。

(5) 应收账款金额前五名单位情况

单位名称	与本公司关系	金额	账龄	占应收账款总额的比例 (%)
FAR SEAS SHIPPING INC.	客户	75,249,094.60	1年以内	9.16

中国船舶工业股份有限公司财务报表附注

2012年1月1日至2012年12月31日

(本财务报表附注除特别注明外，均以人民币元列示)

单位名称	与本公司关系	金额	账龄	占应收账款总额的比例 (%)
沪东中华造船(集团)有限公司	关联方	44,618,160.00	1年以内	5.43
华锐风电科技(集团)股份有限公司	客户	28,517,100.00	1年以内	3.47
中国机械进出口(集团)有限公司	客户	25,272,500.00	1年以内	3.07
IronDestinyLtd	客户	19,150,661.40	1年以内	2.33
合计		192,807,516.00		23.46

(6) 应收关联方账款情况：参阅附注九/(三)/2。

(7) 应收账款中外币余额

外币名称	年末金额			年初金额		
	原币	折算汇率	折合人民币	原币	折算汇率	折合人民币
美元	52,505,983.53	6.2855	330,026,359.48	60,512,730.97	6.3009	381,284,666.57
新加坡元	1,468,085.69	5.0929	7,476,813.61			
合计			337,503,173.09			381,284,666.57

(8) 终止确认的应收账款情况：无。

(9) 本公司无以应收账款为标的进行证券化的。

4. 预付款项

(1) 预付款项账龄

项目	年末金额		年初金额	
	金额	比例 (%)	金额	比例 (%)
1年以内	1,767,566,841.87	90.81	2,116,387,535.02	95.90
1—2年	142,585,030.49	7.33	71,938,192.65	3.26
2—3年	11,437,608.68	0.59	9,282,800.00	0.42
3年以上	24,735,716.78	1.27	9,337,975.40	0.42
合计	1,946,325,197.82	100.00	2,206,946,503.07	100.00

(2) 预付款项主要单位

单位名称	与本公司关系	金额	账龄	未结算原因
中船国际贸易有限公司	关联方	239,290,281.84	1年以内	未收到货物
Aqua-TerraOilfieldEquipment	非关联方	226,531,168.10	2年以内	未到结算期

中国船舶工业股份有限公司财务报表附注

2012年1月1日至2012年12月31日

(本财务报表附注除特别注明外，均以人民币元列示)

单位名称	与本公司关系	金额	账龄	未结算原因
&ServicesPteLtd				
CameronSenseAS	非关联方	189,451,279.44	1年以内	未到结算期
FRIEDE&GOLDMANMARKETINGB.V.	非关联方	160,608,650.89	1年以内	未到结算期
中国船舶工业贸易公司	关联方	151,873,630.43	2年以内	未到结算期
合计		967,755,010.70		

(3) 持有本公司5% (含5%) 以上表决权股份股东单位的欠款

单位名称	年末金额		年初金额	
	金额	计提坏账金额	金额	计提坏账金额
中国船舶工业集团公司			682,000.00	
合计			682,000.00	

(4) 预付款项中外币余额

外币名称	年末金额			年初金额		
	原币	折算汇率	折合人民币	原币	折算汇率	折合人民币
美元	166,603,563.83	6.3048	1,050,397,760.94	132,195,709.39	6.3486	839,254,189.23
欧元	36,978,966.63	8.3148	307,473,338.19	11,935,844.07	8.8513	105,647,403.56
日元	47,700,093.00	0.0730	3,484,444.09	19,000,090.00	0.0825	1,568,248.30
英镑	248,800.00	10.1611	2,528,081.68			
合计			1,363,883,624.90			946,469,841.09

5. 应收利息

(1) 应收利息明细

项目	年初金额	本年增加	本年减少	年末金额
定期存款利息	336,747,946.82	601,034,403.55	410,580,014.69	527,202,335.68
保理业务保证金存款利息		4,654,543.03		4,654,543.03
合计	336,747,946.82	605,688,946.58	410,580,014.69	531,856,878.71

注：应收利息较上年增长 57.94%的主要原因系子公司外高桥造船公司本年度超过一年的定期存款增加所致。

(2) 逾期利息：无。

中国船舶工业股份有限公司财务报表附注

2012年1月1日至2012年12月31日

(本财务报表附注除特别注明外,均以人民币元列示)

6. 其他应收款

(1) 其他应收款分类

类别	年末金额			
	账面余额		坏账准备	
	金额	比例 (%)	金额	比例 (%)
单项金额重大并单项计提坏账准备的其他应收款	26,854,509.95	13.28	26,854,509.95	100.00
按组合计提坏账准备的其他应收款	—	—	—	—
其中: 组合 1: 账龄组合	60,280,874.19	29.80	1,923,885.85	3.19
组合 2: 关联方其他应收款	5,721,348.25	2.83	4,411,807.30	77.11
组合 3: 基本确定能收回的其他应收款	107,921,123.77	53.36		
组合小计	173,923,346.21	85.99	6,335,693.15	1.11
单项金额虽不重大但单项计提坏账准备的其他应收款	1,485,005.61	0.73	1,485,005.61	100.00
合计	202,262,861.77	—	34,675,208.71	—
类别	年初金额			
	账面余额		坏账准备	
	金额	比例 (%)	金额	比例 (%)
单项金额重大并单项计提坏账准备的其他应收款	44,643,055.00	15.77	37,765,827.50	84.60
按组合计提坏账准备的其他应收款	—	—	—	—
其中: 组合 1: 账龄组合	65,378,623.38	23.10	1,976,436.27	3.02
组合 2: 关联方其他应收款	2,199,005.01	0.78		
组合 3: 基本确定能收回的其他应收款	156,639,137.38	55.35		
组合小计	224,216,765.77	79.23	1,976,436.27	0.88
单项金额虽不重大但单项计提坏账准备的其他应收款	14,159,844.79	5.00	14,159,844.79	100.00
合计	283,019,665.56	—	53,902,108.56	—

1) 年末单项金额重大并单独计提坏账准备的其他应收款

单位名称	账面余额	坏账金额	计提比例 (%)	计提原因
预付材料采购款	13,491,055.00	13,491,055.00	100.00	合同取消, 收回可能较小
索赔款	13,363,454.95	13,363,454.95	100.00	需等诉讼结果, 收回可能较小

中国船舶工业股份有限公司财务报表附注

2012年1月1日至2012年12月31日

(本财务报表附注除特别注明外，均以人民币元列示)

单位名称	账面余额	坏账金额	计提比例 (%)	计提原因
预付材料采购款	13,491,055.00	13,491,055.00	100.00	合同取消，收回可能较小
合计	26,854,509.95	26,854,509.95	—	—

2) 组合中，按账龄分析法计提坏账准备的其他应收款

账龄	年末金额			年初金额		
	账面余额		坏账准备	账面余额		坏账准备
	金额	比例 (%)		金额	比例 (%)	
1年以内	58,310,987.57	96.73	3,768.63	62,700,750.33	95.90	5,785.43
其中：6个月以内	57,321,228.82	95.09	-	61,543,664.06	94.13	
1-2年	41,794.70	0.07	5,368.41	873,690.43	1.33	246,330.18
2-3年	33,357.77	0.05	20,014.66	199,654.90	0.31	119,792.94
3-4年	721,792.45	1.20	721,792.45	973,381.00	1.49	973,381.00
4-5年	1,083,641.70	1.80	1,083,641.70	121,146.72	0.19	121,146.72
5年以上	89,300.00	0.15	89,300.00	510,000.00	0.78	510,000.00
合计	60,280,874.19	—	1,923,885.85	65,378,623.38	—	1,976,436.27

3) 组合中，关联方计提坏账准备的其他应收款

单位名称	账面余额	坏账金额	计提比例 (%)	计提原因
镇江中船设备有限公司	4,410,000.00	4,410,000.00	100.00	合同取消，收回可能性较小
广州文冲船厂有限责任公司	1,807.30	1,807.30	100.00	历史遗留
合计	4,411,807.30	4,411,807.30	—	—

4) 组合中，基本确定能收回的其他应收款

组合名称	账面余额	不计提原因
出口退税	95,136,812.31	已申报未收到出口退税款，可收回
备用金、职工借款	8,009,578.15	日常备用金，可收回或报销
海关保证金	2,340,813.65	海关保证金，可收回
押金	993,298.00	可收回
其他保证金	800,000.00	保证金，可收回
其他	640,621.66	代垫款项，可收回
合计	107,921,123.77	

中国船舶工业股份有限公司财务报表附注

2012年1月1日至2012年12月31日

(本财务报表附注除特别注明外，均以人民币元列示)

5) 年末单项金额虽不重大但单独计提坏账准备的其他应收款

单位名称	账面余额	坏账金额	计提比例 (%)	计提原因
新加坡 SeeHupSengLtd	720,000.00	720,000.00	100.00	存在款项争议
广州志成机电设备租赁有限公司	59,400.00	59,400.00	100.00	无法联系上客户
个人借款	705,605.61	705,605.61	100.00	3年以上，回收困难
合计	1,485,005.61	1,485,005.61	—	—

(2) 本年度坏账准备转回(或收回)情况

单位名称	其他应收款账面余额	转回或收回前累计已计提坏账准备金额	本年转回(或收回)金额	确定原坏账准备的依据	本年转回或收回)原因
预付材料采购款	44,643,055.00	37,765,827.50	19,864,772.50	合同取消，收回可能性很小	后续合同抵消前期预付款
个人借款	757,652.48	757,652.48	153,247.00	账龄较长，收回可能性小	收回
合计	45,400,707.48	38,523,479.98	20,018,019.50		—

(3) 本年度实际核销的其他应收款

单位名称	其他应收款性质	核销金额	核销原因	是否因关联交易产生
华康水厂	押金	3,666.36	账龄较长，无法收回	否
小天鹅家电公司	保证金	1,227,506.62	账龄较长，无法收回	否
税务所	押金	500.00	账龄较长，无法收回	否
个人借款	备用金	500.00	账龄较长，无法收回	否
合计	—	1,232,172.98	—	—

(4) 持有本公司5%(含5%)以上表决权股份股东单位的欠款

单位名称	年末金额		年初金额	
	欠款金额	计提坏账金额	欠款金额	计提坏账金额
中国船舶工业集团公司			48,890.00	
合计			48,890.00	

(5) 其他应收款金额前五名单位情况

单位名称	与本公司关系	金额	账龄	占其他应收款总额的比例 (%)	性质或内容
------	--------	----	----	-----------------	-------

中国船舶工业股份有限公司财务报表附注

2012年1月1日至2012年12月31日

(本财务报表附注除特别注明外，均以人民币元列示)

单位名称	与本公司关系	金额	账龄	占其他应收款总额的比例(%)	性质或内容
应收出口退税款	非关联方	95,136,812.31	1年以内	47.04	出口退税款
预付材料采购款	非关联方	13,491,055.00	1年以内	6.67	材料款
索赔款	非关联方	13,363,454.95	1年以内	6.61	索赔款
上海浦江海关	非关联方	11,416,452.60	1年以内	5.64	海关押金
中国远东国际招标公司	非关联方	5,000,000.00	1年以内	2.47	招标保证金
合计		138,407,774.86		68.43	

(6) 应收关联方款项：参阅附注九/ (三) /3。

(7) 其他应收款中外币余额

外币名称	年末金额			年初金额		
	原币	折算汇率	折合人民币	原币	折算汇率	折合人民币
美元	80,093.89	6.2855	503,430.16	14,277.00	6.3009	89,957.95
欧元				93,488.01	8.1625	763,095.88
日元				69,999.95	0.0811	5,677.21
英镑	2,360.00	10.1611	23,980.19	7,400.00	9.7116	71,865.84
合计			527,410.35			930,596.88

(8) 终止确认的其他应收款：无。

(9) 本期无以其他应收款为标的进行证券化的。

(10) 预付账款转入其他应收款的情况

债务单位	预付账款金额	转入其他应收款金额	转入原因
小天鹅家电公司	1,227,506.62	1,227,506.62	计提坏账并核销
合计	1,227,506.62	1,227,506.62	

7. 存货

(1) 存货分类

项目	年末金额			年初金额		
	账面余额	跌价准备	账面价值	账面余额	跌价准备	账面价值
原材料	1,640,573,570.26	90,407,253.15	1,550,166,317.11	2,622,786,623.02	61,933,413.35	2,560,853,209.67
在产品	1,689,063,524.67	98,296,579.41	1,590,766,945.26	1,588,104,948.29	55,428,277.44	1,532,676,670.85

中国船舶工业股份有限公司财务报表附注

2012年1月1日至2012年12月31日

(本财务报表附注除特别注明外，均以人民币元列示)

项目	年末金额			年初金额		
	账面余额	跌价准备	账面价值	账面余额	跌价准备	账面价值
产成品	119,842,351.92	33,382,851.15	86,459,500.77	125,994,526.55	32,980,350.06	93,014,176.49
周转材料	45,188,546.70		45,188,546.70	42,895,763.10		42,895,763.10
建造合同形成的资产	3,849,335,580.54	3,925,044,307.61	-75,708,727.07	1,870,890,735.23	2,611,842,336.45	-740,951,601.22
其他	110,806,565.15	4,471,574.62	106,334,990.53	128,595,943.07	448,994.83	128,146,948.24
合计	7,454,810,139.24	4,151,602,565.94	3,303,207,573.30	6,379,268,539.26	2,762,633,372.13	3,616,635,167.13

(2) 建造合同形成的资产

项目	年末金额	年初金额
累计已发生成本及毛利	9,794,662,875.41	7,666,086,743.80
减:累计已结算价款	5,945,327,294.87	5,795,196,008.57
已完工尚未结算	3,849,335,580.54	1,870,890,735.23

(3) 存货跌价准备

项目	年初金额	本年增加	本年减少		年末金额
			转回	其他转出	
原材料	61,933,413.35	29,136,190.59		662,350.79	90,407,253.15
在产品	55,428,277.44	57,868,301.97		15,000,000.00	98,296,579.41
产成品	32,980,350.06	402,501.09			33,382,851.15
建造合同形成的资产	2,611,842,336.45	2,664,630,229.61	830,839,968.57	520,588,289.88	3,925,044,307.61
其他	448,994.83	4,022,579.79			4,471,574.62
合计	2,762,633,372.13	2,756,059,803.05	830,839,968.57	536,250,640.67	4,151,602,565.94

(4) 存货跌价准备计提

项目	计提依据	本年转回原因	本年转回金额占该项存货期末余额的比例
原材料	无生产对象的钢板按市值，其余按照库龄		
在产品	预计未来现金流小于账面价值		
产成品	成本高于市价		
建造合同形成的资产	注 1	注 2	6.72% (注 3)

中国船舶工业股份有限公司财务报表附注

2012年1月1日至2012年12月31日

(本财务报表附注除特别注明外，均以人民币元列示)

注 1：本公司部分已签约或正在实施的合同价格较低、交船难，交船周期延长、劳动力成本提高、物价指数上涨等原因，导致合同预估成本大于预计收入，本集团据此计提了存货跌价准备。

注 2：本公司根据年末的生产计划、材料价格走势以及生产效率和成本控制等因素预期的变动，对手持合同重新进行分析测试，对年初已计提合同预计损失超过重新测算的部分予以转回。

注 3：建造合同预计损失本年转回金额占该项存货年末余额的比例，按年末建造合同累计已发生成本及毛利金额计算。

注 4：本公司建造合同形成资产其他转出系公司随着建造合同完工进度的加大而转出相对应的存货跌价准备。

注 5：本公司在产品其他转出系产品完工销售转出已计提的资产减值准备。

8. 一年内到期的非流动资产

项目	年末金额	年初金额	性质
一年以内长期应收款	3,096,691.36		
合计	3,096,691.36		

9. 其他流动资产

项目	年末金额	年初金额	性质
多缴纳的企业所得税	26,521,977.31		
合计	26,521,977.31		

注：其他流动资产增长主要原因系部分子公司本期已预缴企业所得税超过应交数，自应交税费重分类增加所致。

10. 长期应收款

项目	年末金额	年初金额
分期收款销售商品	216,849,750.00	
减：未确认融资收益	17,948,919.38	
合计	198,900,830.62	

注：长期应收款增长主要原因系子公司外高桥造船公司本期以分期收款方式收取造船款，收款期5年。

11. 长期股权投资

中国船舶工业股份有限公司财务报表附注

2012年1月1日至2012年12月31日

(本财务报表附注除特别注明外，均以人民币元列示)

(1) 长期股权投资分类

项目	年末金额	年初金额
按成本法核算的长期股权投资	6,181,357.89	6,181,357.89
按权益法核算的长期股权投资	80,034,390.58	1,214,729,308.08
长期股权投资合计	86,215,748.47	1,220,910,665.97
减：长期股权投资减值准备		211,547,000.00
长期股权投资价值	86,215,748.47	1,009,363,665.97

注：长期股权投资与上年相比减少 91.46%的主要原因系本年度中船澄西（广州）公司和三井柴油机公司纳入合并范围所致。

(2) 按成本法、权益法核算的长期股权投资

被投资单位名称	持股比例 (%)	表决权比例 (%)	投资成本	年初金额	本年增加	本年减少	年末金额	本年现金红利
成本法核算								
1、北京中船信息科技有限公司	10.63	10.63	1,700,000.00	1,700,000.00			1,700,000.00	
2、中船财务有限责任公司	0.98	0.98	3,000,000.00	3,000,000.00			3,000,000.00	480,000.00
3、九江庐山翠竹山庄有限公司	4.90	4.90	400,000.00	400,000.00			400,000.00	
4、上海沪江柴油机排放检测科技有限公司	33.33	33.33	1,081,357.89	1,081,357.89			1,081,357.89	180,000.00
小计			6,181,357.89	6,181,357.89			6,181,357.89	660,000.00
权益法核算								
1、江阴华昌钢材涂装有限公司	40.00	40.00	2,400,000.00	3,108,269.74		678,215.45	2,430,054.29	
2、江阴华尔新特种涂装有限公司	40.00	40.00	2,601,600.00	15,802,583.89	922,581.01	719,978.36	16,005,186.54	719,978.36
3、江阴华盛钢材预处理有限公司	40.00	40.00	9,600,000.00	11,710,422.91		1,295,170.92	10,415,251.99	
4、上海东舟劳动服务有限公司	30.00	30.00	294,000.00	780,528.19		79,130.43	701,397.76	
5、上海中船宝钢钢材加工有限公司	25.00	25.00	49,982,500.00	49,982,500.00			49,982,500.00	
6、广州龙穴置业有限公司	33.33	33.33	500,000.00		500,000.00		500,000.00	
7、广州中船远航船坞有限公司	54.00	54.00	886,903,830.00	710,607,684.13		710,607,684.13		
8、上海中船三井造船柴油机有限公司	51.00	51.00	360,060,000.00	422,737,319.22	18,353,455.27	441,090,774.49		12,240,000.00

中国船舶工业股份有限公司财务报表附注

2012年1月1日至2012年12月31日

(本财务报表附注除特别注明外，均以人民币元列示)

被投资单位名称	持股比例 (%)	表决权比例 (%)	投资成本	年初金额	本年增加	本年减少	年末金额	本年现金红利
小计			1,312,341,930.00	1,214,729,308.08	19,776,036.28	1,154,470,953.78	80,034,390.58	12,959,978.36
合计			1,318,523,287.89	1,220,910,665.97	19,776,036.28	1,154,470,953.78	86,215,748.47	13,619,978.36

(3) 对合营企业、联营企业投资

被投资单位名称	持股比例 (%)	表决权比例 (%)	年末资产总额	年末负债总额	年末净资产总额	本年营业收入总额	本年净利润
联营企业							
江阴华尔新特种涂装有限公司	40.00	40.00	78,522,121.11	38,761,147.17	39,760,973.94	161,915,445.67	2,306,452.52
上海东舟劳动服务有限公司	30.00	30.00	4,163,199.48	1,825,206.98	2,337,992.50	1,817,870.75	-263,768.11
上海中船宝钢钢材加工有限公司	25.00	25.00	213,999,167.86		213,999,167.86		
江阴华盛钢材预处理有限公司	40.00	40.00	27,584,818.02	1,546,688.06	26,038,129.96	6,271,588.28	-3,237,927.31
江阴华昌钢材涂装有限公司	40.00	40.00	10,256,660.32	4,181,524.60	6,075,135.72	7,269,123.87	-1,695,538.62
广州龙穴置业有限公司	33.33	33.33	883,964.64	6,033.57	877,931.07		
合计			335,409,931.43	46,320,600.38	289,089,331.05	177,274,028.57	-2,890,781.52

(4) 长期股权投资减值准备

被投资单位名称	年初金额	本年增加	本年减少	年末金额	计提原因
广州中船远航船坞有限公司	211,547,000.00		211,547,000.00		
合计	211,547,000.00		211,547,000.00		

(5) 向投资企业转移资金的能力受到限制情况：无。

12. 固定资产

(1) 固定资产明细表

项目	年初金额	本年增加	本年减少	年末金额
原价	16,238,459,860.32	4,682,875,372.28	48,466,377.55	20,872,868,855.05
房屋建筑物	8,722,853,557.69	2,773,153,576.62	847,383.60	11,495,159,750.71
机器设备	6,252,851,639.11	1,778,422,758.88	36,595,838.44	7,994,678,559.55
运输设备	819,768,032.83	62,395,440.76	5,533,457.91	876,630,015.68
电子设备	102,018,712.80	31,919,046.72	3,217,794.99	130,719,964.53

中国船舶工业股份有限公司财务报表附注

2012年1月1日至2012年12月31日

(本财务报表附注除特别注明外，均以人民币元列示)

项目	年初金额	本年增加		本年减少	年末金额
办公设备	12,573,732.94	7,603,081.24		127,450.00	20,049,364.18
其他	328,394,184.95	29,381,468.06		2,144,452.61	355,631,200.40
		本年新增	本年计提		
累计折旧	4,369,506,530.66	718,930,997.40	958,434,647.17	38,868,365.28	6,008,003,809.95
房屋建筑物	1,612,139,069.70	284,347,406.28	364,729,045.49	660,276.08	2,260,555,245.39
机器设备	2,201,326,724.23	415,725,733.40	457,347,450.38	28,244,220.68	3,046,155,687.33
运输设备	321,696,565.90	11,706,585.06	85,377,089.94	4,814,166.54	413,966,074.36
电子设备	63,193,808.25	2,079,386.35	15,654,375.58	3,005,984.27	77,921,585.91
办公设备	8,295,808.04	272,740.15	1,972,461.39	121,077.50	10,419,932.08
其他	162,854,554.54	4,799,146.16	33,354,224.39	2,022,640.21	198,985,284.88
账面净值	11,868,953,329.66	—		—	14,864,865,045.10
房屋建筑物	7,110,714,487.99	—		—	9,234,604,505.32
机器设备	4,051,524,914.88	—		—	4,948,522,872.22
运输设备	498,071,466.93	—		—	462,663,941.32
电子设备	38,824,904.55	—		—	52,798,378.62
办公设备	4,277,924.90	—		—	9,629,432.10
其他	165,539,630.41	—		—	156,645,915.52
减值准备	36,127,118.02	24,478,192.32			60,605,310.34
房屋建筑物	36,127,118.02	23,939,682.00			60,066,800.02
机器设备		528,471.74			528,471.74
运输设备		6,500.00			6,500.00
电子设备					
办公设备		3,538.58			3,538.58
其他					
账面价值	11,832,826,211.64	—		—	14,804,259,734.76
房屋建筑物	7,074,587,369.97	—		—	9,174,537,705.30
机器设备	4,051,524,914.88	—		—	4,947,994,400.48
运输设备	498,071,466.93	—		—	462,657,441.32
电子设备	38,824,904.55	—		—	52,798,378.62
办公设备	4,277,924.90	—		—	9,625,893.52
其他	165,539,630.41	—		—	156,645,915.52

本年增加的固定资产中，由在建工程转入的金额为 882,405,242.34 元。本年增加的累计折旧中，本年计提 958,434,647.17 元。

(2) 暂时闲置的固定资产

项目	账面原值	累计折旧	减值准备	账面净值	备注
----	------	------	------	------	----

中国船舶工业股份有限公司财务报表附注

2012年1月1日至2012年12月31日

(本财务报表附注除特别注明外，均以人民币元列示)

项目	账面原值	累计折旧	减值准备	账面净值	备注
房屋建筑物	7,997,947.16	5,098,792.87		2,899,154.29	暂无使用计划
电子设备	61,469.00	58,574.00		2,895.00	暂无使用计划
合计	8,059,416.16	5,157,366.87		2,902,049.29	

(3) 通过融资租赁租入的固定资产

项目	账面原值	累计折旧	账面净值
房屋建筑物	2,522,423.07	1,766,936.81	755,486.26
机器设备	1,366,250.49	174,994.79	1,191,255.70
运输工具	369,659.50	358,579.50	11,080.00
合计	4,258,333.06	2,300,511.10	1,957,821.96

(4) 通过经营租赁租出的固定资产

项目	账面价值
房屋建筑物	53,557,616.10
机器设备	11,673,665.65
运输工具	423,402.32
其他	1,994,331.28
合计	67,649,015.35

(5) 未办妥产权证书的固定资产

项目	金额	未办妥产权证书原因	预计办结产权证书时间
房屋建筑物	2,329,700,933.71	尚在办理中	

13. 在建工程

(1) 在建工程明细表

项目	年末金额			年初金额		
	账面余额	减值准备	账面价值	账面余额	减值准备	账面价值
外高桥三期工程项目(前期征地)	232,606,762.20		232,606,762.20	241,700,381.64		241,700,381.64
沪东重机200万马力产能提升项目	194,615,082.37		194,615,082.37	83,780,759.92		83,780,759.92
沪东重机配套动力研发平台项目	184,693,625.21		184,693,625.21	74,350,687.48		74,350,687.48
沪临二期工程	149,198,319.37		149,198,319.37	100,706,176.92		100,706,176.92
中船三井二期工程	132,973,172.93		132,973,172.93			
临港运出方案调整工程项目	102,820,748.55		102,820,748.55	16,771,961.08		16,771,961.08
外高桥中水回用项目第一阶段	15,656,802.87		15,656,802.87	7,219,185.00		7,219,185.00

中国船舶工业股份有限公司财务报表附注

2012年1月1日至2012年12月31日

(本财务报表附注除特别注明外，均以人民币元列示)

项目	年末金额			年初金额		
	账面余额	减值准备	账面价值	账面余额	减值准备	账面价值
龙穴基建工程	13,647,985.11		13,647,985.11			
临港海工产品总装平台	8,448,715.16		8,448,715.16	161,812,680.95		161,812,680.95
沪临锻造工程	8,212,547.13		8,212,547.13	65,895,458.20		65,895,458.20
其他项目	61,153,924.37		61,153,924.37	315,348,665.60		315,348,665.60
合计	1,104,027,685.27		1,104,027,685.27	1,067,585,956.79		1,067,585,956.79

(2) 重大在建工程项目变动情况

工程名称	年初金额	本年增加	本年减少		年末金额
			转入固定资产	其他减少	
外高桥三期工程项目(前期征地)	241,700,381.64			9,093,619.44	232,606,762.20
沪东重机200万马力产能提升项目	83,780,759.92	208,830,444.65	97,996,122.20		194,615,082.37
沪东重机配套动力研发平台项目	74,350,687.48	113,689,732.59	3,346,794.86		184,693,625.21
沪临二期工程	100,706,176.92	56,248,302.19	7,756,159.74		149,198,319.37
中船三井二期工程		134,690,367.62	1,717,194.69		132,973,172.93
临港运出方案调整工程项目	16,771,961.08	86,048,787.47			102,820,748.55
外高桥中水回用项目第一阶段	7,219,185.00	8,437,617.87			15,656,802.87
龙穴基建工程		29,612,450.47	15,964,465.36		13,647,985.11
临港海工产品总装平台	161,812,680.95	114,833,204.84	268,197,170.63		8,448,715.16
沪临锻造工程	65,895,458.20	12,696,860.99	66,535,092.12	3,844,679.94	8,212,547.13
其他项目	315,348,665.60	170,120,210.94	420,892,242.74	3,422,709.43	61,153,924.37
合计	1,067,585,956.79	935,207,979.63	882,405,242.34	16,361,008.81	1,104,027,685.27

(续表)

工程名称	预算数	工程投入占预算比例(%)	工程进度	利息资本化累计金额	其中：本年利息资本化金额	本年利息资本化率(%)	资金来源
外高桥三期工程项目(前期征地)	1,052,050,000.00	22.97	22.97%				自筹
沪东重机200万马力产能提升项目	503,410,000.00	95.00	未完工				自筹+国拨
沪东重机配套动力研发平台项目	717,000,000.00	26.23	未完工				自筹+国拨
沪临二期工程	320,200,000.00	66.17	未完工	15,009,474.50	7,174,012.29	3.59	自筹+国拨
中船三井二期工程	1,654,170,000.00		未完工				自筹

中国船舶工业股份有限公司财务报表附注

2012年1月1日至2012年12月31日

(本财务报表附注除特别注明外，均以人民币元列示)

工程名称	预算数	工程投入占预算比例 (%)	工程进度	利息资本化累计金额	其中：本年利息资本化金额	本年利息资本化率 (%)	资金来源
临港运出方案调整工程项目	135,000,000.00	73.86	75.00%	1,906,633.33	1,906,633.33	7.05	自筹+募集
外高桥中水回用项目第一阶段	24,840,000.00	63.03	90.00%				自筹
龙穴基建工程	1,541,380,000.00	100.00					自筹
临港海工产品总装平台	345,300,000.00	77.67	78.00%	602,383.34	602,383.34	7.05	拨款+自筹 募集
沪临锻造工程	83,620,000.00	89.39	未完工				自筹
其他项目	3,004,820,949.00						
合计	9,381,790,949.00			17,518,491.17	9,683,028.96		

14. 工程物资

项目	年初金额	本年增加	本年减少	年末金额
中船三井二期工程 1#、4#辅机系统工程材料		233,349.11		233,349.11
合计		233,349.11		233,349.11

15. 无形资产

项目	年初金额	本年增加	本年减少	年末金额
原价	1,837,209,384.46	334,852,998.95	48,349.51	2,172,014,033.90
软件	91,067,324.14	17,926,358.42	48,349.51	108,945,333.05
土地使用权	1,600,502,608.32	316,926,640.53		1,917,429,248.85
岸线使用权	145,639,452.00			145,639,452.00
累计摊销	236,019,670.36	70,585,680.82	48,349.51	306,557,001.67
软件	71,796,064.76	15,227,654.46	48,349.51	86,975,369.71
土地使用权	149,659,660.40	52,445,237.32		202,104,897.72
岸线使用权	14,563,945.20	2,912,789.04		17,476,734.24
账面净值	1,601,189,714.10			1,865,457,032.23
软件	19,271,259.38			21,969,963.34
土地使用权	1,450,842,947.92			1,715,324,351.13
岸线使用权	131,075,506.80			128,162,717.76
减值准备				
软件				
土地使用权				

中国船舶工业股份有限公司财务报表附注

2012年1月1日至2012年12月31日

(本财务报表附注除特别注明外，均以人民币元列示)

项目	年初金额	本年增加	本年减少	年末金额
岸线使用权				
账面价值	1,601,189,714.10			1,865,457,032.23
软件	19,271,259.38			21,969,963.34
土地使用权	1,450,842,947.92			1,715,324,351.13
岸线使用权	131,075,506.80			128,162,717.76

本年增加的累计摊销中，本年摊销 49,752,167.88 元。

16. 开发支出

项目	年初金额	本年增加	本年减少		年末金额
			计入当期损益	确认为无形资产	
超大型集装箱船关键技术研究		27,683,424.40	27,683,424.40		
30万吨深水浮式生产储卸装置(FPSO)设计建造技术研发		18,310,715.22	18,310,715.22		
自升式钻井平台设计及建造关键技术研究		17,852,459.82	17,852,459.82		
20万吨级好望角型散货船换代开发		14,417,458.23	14,417,458.23		
32万吨超大型油轮设计及建造关键技术研究		6,655,947.59	6,655,947.59		
船用低速柴油机关键技术研究		6,517,899.85	6,517,899.85		
深海半潜式钻井平台工程研制		6,321,280.14	6,321,280.14		
深海半潜式钻井平台工程开发		6,250,038.24	6,250,038.24		
10S90ME-C 柴油机试制		5,840,697.07	5,840,697.07		
大功率中速柴油机关键技术研究		5,752,312.30	5,752,312.30		
1218-002B-Delta37 散货船研制		5,692,421.85	5,692,421.85		
第六代新型半潜式钻井平台建造关键技术研究		5,290,536.33	5,290,536.33		
船舶合拢管设计制造系统		4,136,686.09	4,136,686.09		
1218-004 海洋水下油井修理船研制		3,652,968.17	3,652,968.17		
84000 立方米超大型全冷式液化气船(VLGC)开发研究		3,552,436.70	3,552,436.70		
8万吨级新型节能超巴拿马型散货船研制		3,150,000.00	3,150,000.00		
1218-008 高效焊接技术研究应用		2,784,666.56	2,784,666.56		
84000 立方米 LPG 船开发设计		2,195,890.74	2,195,890.74		
7G80ME-C9.2 柴油机研制		2,022,458.54	2,022,458.54		
KD1-003 面向船舶建造的协同制造关键技术与系统开发		1,769,748.75	1,269,748.75		500,000.00
自升式钻井船详细设计		1,725,719.35	1,725,719.35		
船舶舾装设计与制造协同平台的研究		1,679,333.25	1,679,333.25		

中国船舶工业股份有限公司财务报表附注

2012年1月1日至2012年12月31日

(本财务报表附注除特别注明外，均以人民币元列示)

项目	年初金额	本年增加	本年减少		年末金额
			计入当期损益	确认为无形资产	
和应用					
1218-012 中小型 LNG 液货舱制造技术研究		1,626,456.51	1,626,456.51		
海洋工程装备总装建造技术研究		1,621,213.39	1,621,213.39		
1218-006 科考船改装技术研究		1,463,007.22	1,463,007.22		
1118-015 提高钢材一次性利用率应用研究		1,380,306.74	1,380,306.74		
1218-011 现代造船精度管理技术研究与应用		1,133,637.01	1,133,637.01		
1218-007RORO 船改装技术研究		1,096,802.98	1,096,802.98		
柴油机供应链管理协作辅助设计与应用及计划管理系统		1,057,727.62	1,057,727.62		
其他项目	1,000,000.00	52,207,854.02	51,792,854.02		1,415,000.00
合计	1,000,000.00	214,842,104.68	213,927,104.68		1,915,000.00

本年开发支出占本年研究开发项目支出总额的比例为 0%。通过公司内部研发形成的无形资产占无形资产年末账面价值的比例为 0%。

17. 商誉

被投资单位名称	年初金额	本年增加	本年减少	年末金额	年末减值准备
中船澄西远航船舶(广州)有限公司		161,301,195.67		161,301,195.67	
合计		161,301,195.67		161,301,195.67	

注：本年商誉增加详见本附注五\（四）\2、所述。

18. 长期待摊费用

项目	年初金额	本年增加	本年摊销	本年其他减少	年末金额	其他减少原因
厂外电力进线	2,695,274.96		1,470,149.76		1,225,125.20	
厂外给水管道	830,813.48		453,170.88		377,642.60	
固定资产租赁费	57,097,018.85	198,575.00	4,805,804.57		52,489,789.28	
航道疏浚工程		49,480,036.88	539,107.92		48,940,928.96	
龙穴工装费		38,665,839.58	1,597,961.34		37,067,878.24	
其他	615,668.13	3,274,974.22	489,709.90		3,400,932.45	
合计	61,238,775.42	91,619,425.68	9,355,904.37		143,502,296.73	

中国船舶工业股份有限公司财务报表附注

2012年1月1日至2012年12月31日

(本财务报表附注除特别注明外，均以人民币元列示)

注：长期待摊费用期末较期初增加 134.33%，主要系本年 7 月份纳入合并范围的中船澄西（广州）公司的长期待摊费用增加所致。

19. 递延所得税资产和递延所得税负债

(1) 已确认递延所得税资产和递延所得税负债

项目	年末金额	年初金额
递延所得税资产		
(1) 资产减值准备	621,557,546.75	513,894,691.38
(2) 应付职工薪酬	9,429,684.77	24,408,950.83
(3) 预计负债	281,584,242.49	304,320,529.34
(4) 预提费用	35,282,271.50	22,854,488.68
(5) 应付未了工程	75,574,658.43	94,297,112.86
(6) 递延收益	18,237,659.10	1,252,325.03
(7) 其他	912,755.55	12,691.71
合计	1,042,578,818.59	961,040,789.83
递延所得税负债		
(1) 未到期存单利息	14,670,300.00	9,275,518.80
(2) 沪东重机评估增值		3,067,002.27
合计	14,670,300.00	12,342,521.07

(2) 未确认递延所得税资产明细

项目	年末金额	年初金额
可抵扣暂时性差异	367,114,591.67	58,826,689.18
可抵扣亏损	1,655,918,229.22	543,110,377.02
合计	2,023,032,820.89	601,937,066.20

(3) 未确认递延所得税资产的可抵扣亏损将于以下年度到期

年度	年末金额	年初金额	备注
2012		5,553,127.54	
2013	84,170,430.22	63,365,952.18	
2014	182,290,790.74	94,620,968.38	
2015	499,093,843.04	206,005,918.69	
2016	443,552,089.95	173,564,410.23	
2017	446,811,075.27		
合计	1,655,918,229.22	543,110,377.02	

中国船舶工业股份有限公司财务报表附注

2012年1月1日至2012年12月31日

(本财务报表附注除特别注明外，均以人民币元列示)

(4) 应纳税差异和可抵扣差异项目明细

项目	金额
应纳税差异项目	
(1) 未到期存单利息	97,802,000.00
小计	97,802,000.00
可抵扣差异项目	
(1) 资产减值准备	4,143,715,311.74
(2) 应付职工薪酬	62,864,565.17
(3) 预计负债	1,877,228,283.26
(4) 预提费用	235,215,143.36
(5) 应付未了工程	503,831,056.13
(6) 递延收益	121,584,394.00
(7) 其他	5,898,774.89
小计	6,950,337,528.55

20. 资产减值准备明细表

项目	年初金额	本年增加	本年减少		年末金额
			转回	其他转出	
坏账准备	68,951,560.93	14,588,086.24	23,101,147.64	1,450,050.46	58,988,449.07
存货跌价准备	2,762,633,372.13	2,756,059,803.05	830,839,968.57	536,250,640.67	4,151,602,565.94
长期股权投资减值准备	211,547,000.00			211,547,000.00	
固定资产减值准备	36,127,118.02	24,478,192.32			60,605,310.34
合计	3,079,259,051.08	2,795,126,081.61	853,941,116.21	749,247,691.13	4,271,196,325.35

21. 短期借款

(1) 短期借款分类

借款类别	年末金额	年初金额
质押借款	1,108,747,035.00	878,723,514.00
抵押借款		228,000,000.00
保证借款	318,849,000.00	799,399,900.00
信用借款	659,696,500.00	2,472,529,734.52
合计	2,087,292,535.00	4,378,653,148.52

注：短期借款较上年减少 52.33%主要系子公司外高桥造船公司本年度大量的短期借款到期偿还所致。

中国船舶工业股份有限公司财务报表附注

2012年1月1日至2012年12月31日

(本财务报表附注除特别注明外，均以人民币元列示)

(2) 已到期未偿还短期借款：无。

22. 应付票据

票据种类	年末金额	年初金额
银行承兑汇票	530,283,430.27	550,151,144.78
商业承兑汇票	206,936,946.57	255,485,821.43
合计	737,220,376.84	805,636,966.21

下一会计年度将到期的金额为 737,220,376.84 元。

23. 应付账款

(1) 应付账款

项目	年末金额	年初金额
合计	3,776,765,903.89	4,398,572,162.33
其中：1年以上	285,613,587.11	155,300,328.60

(2) 账龄超过1年的大额应付账款

单位名称	金额	未偿还原因
中船第九设计研究院工程有限公司	105,234,025.63	工程未结算
安庆中船柴油机有限公司	12,696,520.50	质保金
上海临港经济发展(集团)有限公司	10,530,000.00	工程未结算
杭州华新机电工程有限公司	9,965,812.00	工程设备款未结算
上海市第七建筑有限公司	7,855,376.05	未到付款期
上海汇森益发工业炉有限公司	4,097,435.90	项目未竣工
昆明道斯机床有限公司	4,026,999.34	工程设备款未结算
上海沪东造船阀门有限公司	3,514,586.61	未收到发票
青岛海西重工有限责任公司	3,341,880.34	未收到发票
武汉船用机械有限责任公司	3,130,850.00	质保金

(3) 年末应付账款中不含应付持本公司 5% (含 5%) 以上表决权股份的股东单位款项。

(4) 应付账款中外币余额

外币名称	年末金额			年初金额		
	原币	折算汇率	折合人民币	原币	折算汇率	折合人民币
美元	12,180,258.72	6.2855	76,559,016.15	12,332,612.26	6.3009	77,706,556.60

中国船舶工业股份有限公司财务报表附注

2012年1月1日至2012年12月31日

(本财务报表附注除特别注明外,均以人民币元列示)

瑞典克朗				550,800.00	0.91740	505,303.92
合计			76,559,016.15			78,211,860.52

24. 预收款项

(1) 预收款项

项目	年末金额	年初金额
合计	1,871,117,964.13	1,473,916,592.56
其中: 1年以上	532,509,150.82	292,186,480.15

(2) 账龄超过1年的大额预收款项

单位名称	金额	未结算原因
江苏新扬子造船有限公司	60,134,445.00	柴油机预收款, 未结算
上海船厂船舶有限公司	33,594,740.00	柴油机预收款, 未结算
广州文冲船厂有限责任公司	32,000,000.00	柴油机预收款, 未结算
江苏东方重工有限公司	30,900,000.00	柴油机预收款, 未结算
广州中船龙穴造船有限公司	22,500,000.00	柴油机预收款, 未结算
浙江欧华造船有限公司	19,390,000.00	柴油机预收款, 未结算
中海工业(江苏)有限公司	12,000,000.00	柴油机预收款, 未结算
扬州大洋造船有限公司	11,970,000.00	柴油机预收款, 未结算

(3) 年末预收款项中不含预收持本公司5% (含5%) 以上表决权股份的股东单位款项。

(4) 预收款项中外币余额

外币名称	年末金额			年初金额		
	原币	折算汇率	折合人民币	原币	折算汇率	折合人民币
美元	51,677,661.77	6.3332	327,284,598.13	76,421,664.10	6.3009	481,525,263.33
合计			327,284,598.13			481,525,263.33

25. 应付职工薪酬

项目	年初金额	本年增加	本年减少	年末金额
工资、奖金、津贴和补贴	259,399,637.18	1,062,500,197.09	1,111,940,279.74	209,959,554.53
职工福利费		78,079,303.55	72,108,626.98	5,970,676.57
社会保险费	17,242,434.56	312,787,061.25	310,972,167.22	19,057,328.59
其中: 医疗保险费	5,412,406.56	85,951,698.99	85,326,239.32	6,037,866.23

中国船舶工业股份有限公司财务报表附注

2012年1月1日至2012年12月31日

(本财务报表附注除特别注明外，均以人民币元列示)

项目	年初金额	本年增加	本年减少	年末金额
补充医疗保险费		705,819.06	705,819.06	
基本养老保险费	10,397,207.34	164,964,719.99	163,930,512.60	11,431,414.73
年金缴费		37,822,831.69	37,822,218.89	612.80
失业保险费	828,998.58	13,453,656.02	13,366,484.50	916,170.10
工伤保险费	244,305.14	4,131,906.26	4,106,592.36	269,619.04
生育保险费	359,516.94	5,756,429.24	5,714,300.49	401,645.69
住房公积金	449,557.00	102,548,500.48	102,545,146.48	452,911.00
工会经费和职工教育经费	13,323,214.44	47,011,757.65	36,057,571.99	24,277,400.10
辞退福利	20,309,445.37	-388,602.60	4,321,933.04	15,598,909.73
委派劳务费		349,752,630.11	343,252,630.11	6,500,000.00
其他	4,465,446.94	64,127,255.32	64,474,930.96	4,117,771.30
合计	315,189,735.49	2,016,418,102.85	2,045,673,286.52	285,934,551.82

(1) 应付职工薪酬中无属于拖欠性质的金额。

(2) 应付职工薪酬预计发放时间、金额等安排：除全资子公司沪东重机公司历年工资结余 48,968,472.87 元外，其余工资、奖金、津贴和补贴余额计划于 2013 年 4 月之前全部发放完毕。

(3) 辞退福利：孙公司长兴造船公司根据该公司联<2008>第 1 号《关于上线滞留人员安置管理办法》的相关规定，对适用于该文件的内退人员所享有的内退补偿（自职工自主选择待岗之日至正常退休日期间、企业拟支付的待岗人员工资和缴纳的社会保险费等）确认辞退福利，各期实际支付内退补偿时，直接冲减确认的辞退福利金额，该公司于期末根据适用内退计划的人员和预计的内退补偿重新测算，对确认的辞退福利余额进行调整。

26. 应交税费

项目	年末金额	年初金额
增值税	-271,968,360.37	-353,759,655.16
营业税	3,784,697.61	2,142,579.91
企业所得税	243,701,774.67	444,252,024.87
城市维护建设税	1,247,984.30	895,183.19
房产税	1,524,759.12	1,253,459.18
土地使用税	614,280.16	1,207,390.88
个人所得税	8,100,397.89	5,871,873.67
教育费附加	1,263,989.63	956,498.59
其他税费	669,765.23	725,707.96

中国船舶工业股份有限公司财务报表附注

2012年1月1日至2012年12月31日

(本财务报表附注除特别注明外，均以人民币元列示)

项目	年末金额	年初金额
合计	-11,060,711.76	103,545,063.09

注：应交税费与上年相比减少了110.68%，主要系本年应交所得税减少所致。

27. 应付利息

项目	年末金额	年初金额
分期付息到期还本的长期借款利息	42,503,536.50	30,176,415.23
短期借款应付利息	28,598,893.79	31,161,132.46
合计	71,102,430.29	61,337,547.69

28. 应付股利

单位名称	年末金额	年初金额	超过1年未支付原因
上海浦新工贸实业公司	1,150,000.00	650,000.00	
合计	1,150,000.00	650,000.00	

29. 其他应付款

(1) 其他应付款

项目	年末金额	年初金额
合计	226,719,530.12	399,019,707.91
其中：1年以上	61,960,160.90	90,084,803.95

注：其他应付款年末较年初降低43.18%，主要系子公司外高桥造船公司本年将1.11亿元的科研拨款转入递延收益所致。

(2) 账龄超过一年的大额其他应付款情况说明

单位名称	金额	未偿还原因
瓦锡兰公司	13,879,656.87	专利费
青岛海西重机有限责任公司	5,464,705.00	未结算
CCS船级社	4,667,000.00	检验费
江阴开发区夏港园区投资有限公司	2,915,518.24	未结算
现代职业培训	1,795,643.00	未结算
上海融永机械设备制造有限公司	1,622,120.00	质保金
MAN公司	1,451,628.48	专利费
上海力顺船用配件有限公司	1,000,000.00	质保金
上浦诚达机械有限公司	1,000,000.00	质保金

中国船舶工业股份有限公司财务报表附注

2012年1月1日至2012年12月31日

(本财务报表附注除特别注明外,均以人民币元列示)

单位名称	金额	未偿还原因
上海汇利有限公司	1,000,000.00	质保金

(3) 应付持有本公司5% (含5%) 以上表决权股份股东单位的款项。

单位名称	年末金额	年初金额
中国船舶工业集团公司	20,619.41	
合计	20,619.41	

(4) 年末大额其他应付款

项目	金额	账龄	性质或内容
二三类员工春节奖励款	66,835,400.00	1年以内	提取尚未发放的二三类员工春节奖励
MAN公司	38,302,260.01	2年以内	专利费
瓦锡兰公司	13,879,656.87	1年以上	专利费
中船第九设计研究院工程有限公司	13,638,087.10	1-2年	质保金
CCS船级社	9,962,949.74	2以内	检验费
青岛海西重机有限责任公司	5,464,705.00	1-2年	质保金
合计	148,083,058.72		

(5) 其他应付款中外币余额

外币名称	年末金额			年初金额		
	原币	折算汇率	折合人民币	原币	折算汇率	折合人民币
美元	583,521.60	6.2855	3,667,725.02	100,105.78	6.3009	630,756.51
合计			3,667,725.02			630,756.51

30. 一年内到期的非流动负债

(1) 一年内到期的非流动负债

项目	年末金额	年初金额
一年内到期的长期借款	3,439,188,165.00	798,302,600.00
合计	3,439,188,165.00	798,302,600.00

注: 一年内到期的非流动负债年末较年初增长 330.81%, 主要系子公司外高桥造船公司下年度到期的长期借款增加所致。

(2) 一年内到期的长期借款

项目	年末金额	年初金额
----	------	------

中国船舶工业股份有限公司财务报表附注

2012年1月1日至2012年12月31日

(本财务报表附注除特别注明外，均以人民币元列示)

项目	年末金额	年初金额
质押借款	2,987,058,165.00	504,072,000.00
保证借款	75,000,000.00	80,000,000.00
信用借款	377,130,000.00	214,230,600.00
合计	3,439,188,165.00	798,302,600.00

金额前五名的一年内到期的长期借款

贷款单位	借款起始日	借款终止日	币种	利率(%)	年末余额	
					外币金额	人民币金额
中国银行上海市外高桥支行	2011/2/23	2013/2/23	美元	3.45	60,000,000.00	377,130,000.00
法国兴业银行	2011/9/20	2013/9/20	美元	3.5	50,000,000.00	314,275,000.00
法兴银行上海分行	2011/5/23	2013/5/23	美元	3.4	50,000,000.00	314,275,000.00
中国银行上海市外高桥支行	2011/3/7	2013/3/7	美元	3.45	40,000,000.00	251,420,000.00
招商银行江阴支行	2011/04/08	2013/02/06	美元	2.028	20,000,000.00	125,710,000.00
合计						1,382,810,000.00

(3) 一到期的长期借款中无逾期借款。

31. 其他流动负债

项目	年末金额	年初金额
1、已结算尚未完工款：		
累计已结算工程价款	4,410,580,391.24	11,584,893,383.38
减：累计已发生成本及毛利	2,567,215,627.37	5,048,487,958.73
已结算尚未完工款合计	1,843,364,763.87	6,536,405,424.65
2、一年内到期的递延收益：		
科研项目经费		3,000.00
3、被套期项目	113,015,569.83	197,832,105.02
合计	1,956,380,333.70	6,734,240,529.67

注：被套期项目系指定的确定承诺（未来收取一定金额的美元船舶进度款）因汇率变动形成的余额。

其他流动负债年末余额比年初降低 70.95%，系公司受世界经济的影响，本年度新接船舶订单减少所致。

32. 长期借款

中国船舶工业股份有限公司财务报表附注

2012年1月1日至2012年12月31日

(本财务报表附注除特别注明外，均以人民币元列示)

(1) 长期借款分类

借款类别	年末金额	年初金额
质押借款	1,073,437,690.00	3,526,928,775.00
抵押借款	305,000,000.00	
保证借款	6,957,260,000.00	4,965,260,000.00
信用借款	458,906,250.00	378,054,000.00
合计	8,794,603,940.00	8,870,242,775.00

(2) 年末金额中前五名长期借款

贷款单位	借款起始日	借款终止日	币种	利率(%)	年末金额		年初金额	
					外币金额	本币金额	外币金额	本币金额
国家开发银行上海市分行	2008/11/28	2024/11/30	人民币	5.895		1,300,000,000.00		1,700,000,000.00
中船财务有限责任公司	2012/9/19	2022/9/18	人民币	5.42		700,000,000.00		-
中国进出口银行	2008/12/26	2019/12/23	人民币	5.895		600,000,000.00		1,002,000,000.00
中船财务有限责任公司	2012/9/19	2022/9/19	人民币	5.42		650,000,000.00		
中船财务有限责任公司	2009/4/3	2014/3/24	人民币	4.85		500,000,000.00		500,000,000.00

(3) 年末金额中无展期长期借款。

33. 专项应付款

项目	年初金额	本年增加	本年减少	年末金额	备注
大缸径柴油机制造 1.9 亿国债项目国拨经费	20,000,000.00			20,000,000.00	
配套动力研发平台建设项目资本金		200,000,000.00		200,000,000.00	
沪临重工扩能项目	48,540,000.00			48,540,000.00	
海洋工程及高技术船舶配套项目	88,330,000.00			88,330,000.00	
200 万马力提产能技术改造项目	24,220,000.00			24,220,000.00	
合计	181,090,000.00	200,000,000.00		381,090,000.00	

注：专项应付款年末较年初增长 110.44%，主要系孙公司上海中船沪东重机配套有限公司本年度收到 200,000,000.00 元的配套动力研发平台建设项目资本金所致。

34. 预计负债

项目	年初金额	本年增加	本年结转	年末金额
船舶质保费用	707,615,906.74	154,776,581.22	151,704,454.88	710,688,033.08

中国船舶工业股份有限公司财务报表附注

2012年1月1日至2012年12月31日

(本财务报表附注除特别注明外，均以人民币元列示)

项目	年初金额	本年增加	本年结转	年末金额
柴油机质保费用	55,151,377.61	54,409,349.45	39,595,405.44	69,965,321.62
预计离休干部生活补助	12,492,549.12	-	1,009,837.70	11,482,711.42
船舶执行规范专项费用	832,018,000.00	52,650,000.00	96,387,000.00	788,281,000.00
职工回购房合同亏损	69,418,013.33	-	23,089,736.00	46,328,277.33
待执行的亏损合同	7,117,781.66	281,507,819.14	34,247,181.66	254,378,419.14
其他	13,641,250.69	3,535,252.13	13,794,412.42	3,382,090.40
合计	1,697,454,879.15	546,879,001.94	359,828,028.10	1,884,505,852.99

注 1：预计离休干部生活补助：系本公司全资子公司中船澄西船舶修造有限公司根据《企业会计准则-职工薪酬》，预计该公司的离休干部的生活补助。

注 2：船舶执行规范专项费用：系本公司全资子公司上海外高桥造船有限公司预计的已完工 41 条 17.7 万吨散货轮按船舶结构共同规范（CommonStructuralRules，简称 CSR）可能发生的改造费用。

注 3：职工回购房合同亏损：根据全资子公司澄西船舶公司发展计划，该公司拟向职工购买位于其附近的职工住房及住房所占用地用于未来扩大再生产，同时根据近期生产情况，将已购回的职工住房暂时作为租赁给外地员工宿舍使用，将已与职工签约但尚未支付的购房款与预计的租赁收入差额计提了预计合同亏损，该公司本年已结转预计合同亏损 23,089,736.00 元，尚未结转的预计合同亏损为 46,328,273.33 元。

注 4：待执行的亏损合同：系本公司子公司沪东重机公司、三井柴油机公司预计的已签订但尚未执行的合同亏损额。

35. 其他非流动负债

项目	年末金额	年初金额
递延收益	164,529,394.00	34,225,500.20
合计	164,529,394.00	34,225,500.20

注：递延收益年末较年初增长 380.72%，主要系子公司外高桥造船公司本年将拨入的 1.11 亿元深海半潜式钻井平台工程开发研究项目研发经费由其他应付调整至递延收益所致。

政府补助

政府补助种类	年末账面余额		计入当年损益金额	本年退还金额	退还原因
	列入其他非流动负债金额	列入其他流动负债金额			

中国船舶工业股份有限公司财务报表附注

2012年1月1日至2012年12月31日

(本财务报表附注除特别注明外，均以人民币元列示)

深海半潜式钻井平台工程开发研究	111,110,000.00				
200万马力提升产能技术改造项	12,460,000.00				
自主品牌船用小缸径低速柴油机关键技术研究	8,670,000.00			1,330,000.00	
大功率中速柴油机设计技术研究及样机研制	6,750,000.00			800,000.00	
大功率船用柴油机协同制造技术研究	4,800,000.00			550,000.00	
自升式钻井平台设计及建造关键技术研究	4,000,000.00				
船用低速柴油机尾气 NOX 排放后处理装置研究与开发	2,800,000.00			1,200,000.00	
土建工程	2,700,000.00			300,000.00	
船舶柴油机动力系统余热利用技术研究	2,450,000.00				
企业技术中心创新能力建设	1,800,000.00			200,000.00	
科技部中速机项目上海市匹配资金	1,095,000.00				
KD1-004 大型船舶曲面外板自动测量划线切割系统研究	1,000,000.00				
其他项目	4,894,394.00			31,481,706.20	
合计	164,529,394.00			35,861,706.20	—

36. 股本

股东名称/类别	年初金额		本年变动增减 (+、-)					年末金额	
	金额	比例 (%)	发行新股	送股	公积金转股	其他	小计	金额	比例 (%)
无限售条件股份									
人民币普通股	1,060,090,460.00	100			318,027,138.00		318,027,138.00	1,378,117,598.00	100
无限售条件股份合计	1,060,090,460.00	100			318,027,138.00		318,027,138.00	1,378,117,598.00	100
股份总额	1,060,090,460.00	100			318,027,138.00		318,027,138.00	1,378,117,598.00	100

注：根据本公司 2011 年度股东大会决议，2012 年 6 月 12 日本公司按每 10 股转增 3 股的比例，以资本公积向全体股东转增股份，增加股份总额 318,027,138 股。此次增资业经立信会计师事务所有限公司验证，并出具信会师报【2012】第 113530 号验资报告。

37. 资本公积

中国船舶工业股份有限公司财务报表附注

2012年1月1日至2012年12月31日

(本财务报表附注除特别注明外，均以人民币元列示)

项目	年初金额	本年增加	本年减少	年末金额
股本溢价	4,582,635,370.37		318,027,138.00	4,264,608,232.37
原制度资本公积转入	58,852,719.18			58,852,719.18
其他资本公积	8,160.04			8,160.04
合计	4,641,496,249.59		318,027,138.00	4,323,469,111.59

说明：股本溢价本年减少 318,027,138.00 元，系公司根据 2011 年度股东大会决议，以资本公积转增股本所致。

38. 专项储备

项目	年初金额	本年增加	本年减少	年末金额
安全生产费		32,626,416.08	28,058,456.98	4,567,959.10
合计		32,626,416.08	28,058,456.98	4,567,959.10

39. 盈余公积

项目	年初金额	本年增加	本年减少	年末金额
法定盈余公积	496,871,828.82	54,339,474.28		551,211,303.10
合计	496,871,828.82	54,339,474.28		551,211,303.10

40. 未分配利润

项目	金额	提取或分配比例 (%)
上年年末金额	11,606,050,686.30	—
加：年初未分配利润调整数		—
本年年初金额	11,606,050,686.30	—
加：本年归属于母公司股东的净利润	26,872,916.63	—
减：提取法定盈余公积	54,339,474.28	按母公司净利润的 10%提取
提取任意盈余公积		
提取一般风险准备		
应付普通股股利	318,027,138.00	根据股东大会决议分配
转作股本的普通股股利		
本年年末金额	11,260,556,990.65	

41. 少数股东权益

子公司名称	少数股权比例 (%)	年末金额	年初金额
上海江南长兴造船有限责任公司	35.00	1,189,784,775.19	1,119,349,481.33
上海外高桥造船海洋工程设计有限公司	28.08	6,745,227.28	6,047,710.39

中国船舶工业股份有限公司财务报表附注

2012年1月1日至2012年12月31日

(本财务报表附注除特别注明外，均以人民币元列示)

子公司名称	少数股权比例 (%)	年末金额	年初金额
上海沪临重工有限公司	15.29	127,657,916.15	147,504,427.97
上海沪东造船柴油机配套有限公司	30.00	2,548,321.96	2,548,321.96
上海中船沪东重机配套有限公司			80,000,000.00
中船澄西新荣船舶有限公司	49.00	276,670,574.27	307,032,328.19
澄西船舶修造厂技工学校	100.00	23,169,176.39	19,062,902.04
广州市南方特种涂装有限公司	47.00	-3,356,724.40	
中船澄西远航船舶(广州)有限公司	30.21	156,455,651.53	
上海中船三井造船柴油机有限公司	49.00	388,200,637.22	
合计		2,167,875,555.59	1,681,545,171.88

42. 营业收入、营业成本

项目	本年金额	上年金额
主营业务收入	23,709,122,206.24	28,090,478,005.81
其他业务收入	567,361,456.73	608,895,970.70
合计	24,276,483,662.97	28,699,373,976.51
主营业务成本	20,645,717,036.59	22,211,488,390.57
其他业务成本	474,763,720.45	537,775,423.08
合计	21,120,480,757.04	22,749,263,813.65

(1) 主营业务—按行业分类

行业名称	本年金额		上年金额	
	营业收入	营业成本	营业收入	营业成本
工业	23,709,122,206.24	20,645,717,036.59	28,090,478,005.81	22,211,488,390.57
合计	23,709,122,206.24	20,645,717,036.59	28,090,478,005.81	22,211,488,390.57

(2) 主营业务—按产品分类

产品名称	本年金额		上年金额	
	营业收入	营业成本	营业收入	营业成本
船舶建造	17,901,477,433.42	15,577,971,695.48	22,368,500,665.94	17,639,287,665.75
船舶维修	1,906,005,760.56	1,838,481,547.03	1,539,619,935.91	1,283,348,302.78
船舶配套	3,239,446,276.15	2,768,539,955.46	3,496,824,047.10	2,729,364,710.44
其他	1,252,385,768.95	1,053,744,622.05	1,035,587,255.22	917,927,034.06
小计	24,299,315,239.08	21,238,737,820.02	28,440,531,904.17	22,569,927,713.03
公司内各业务分部相互抵销	590,193,032.84	593,020,783.43	350,053,898.36	358,439,322.46
合计	23,709,122,206.24	20,645,717,036.59	28,090,478,005.81	22,211,488,390.57

中国船舶工业股份有限公司财务报表附注

2012年1月1日至2012年12月31日

(本财务报表附注除特别注明外，均以人民币元列示)

(3) 主营业务—按地区分类

地区名称	本年金额		上年金额	
	营业收入	营业成本	营业收入	营业成本
内销	5,618,950,775.04	4,845,502,380.42	5,904,897,556.62	4,883,488,930.20
外销				
其中：亚洲	9,429,847,818.81	7,823,762,598.26	10,234,304,516.34	8,969,314,834.40
欧洲	5,505,080,303.82	5,156,322,212.44	7,727,347,306.43	5,058,329,689.44
美洲	3,515,108,847.17	3,181,327,764.34	4,514,698,872.11	3,616,610,432.72
其他	230,327,494.24	231,822,864.56	59,283,652.67	42,183,826.27
外销小计	18,680,364,464.04	16,393,235,439.60	22,535,634,347.55	17,686,438,782.83
小计	24,299,315,239.08	21,238,737,820.02	28,440,531,904.17	22,569,927,713.03
公司内各业务分部相互抵销	590,193,032.84	593,020,783.43	350,053,898.36	358,439,322.46
合计	23,709,122,206.24	20,645,717,036.59	28,090,478,005.81	22,211,488,390.57

(4) 前五名客户的营业收入情况

客户名称	营业收入	占全部营业收入的比例 (%)
第一名	2,552,163,789.84	10.51
第二名	1,581,961,680.47	6.52
第三名	1,107,821,615.49	4.56
第四名	859,995,574.29	3.54
第五名	822,321,615.39	3.39
合计	6,924,264,275.48	28.52

43. 营业税金及附加

项目	本年金额	上年金额	计缴标准
营业税	4,958,454.94	5,403,476.70	5%
城市维护建设税	19,311,704.42	20,279,900.28	7%、1%
教育费附加	16,637,865.66	16,388,951.73	2%、3%
其他	346,909.49	6,918.71	
合计	41,254,934.51	42,079,247.42	

44. 销售费用

项目	本年金额	上年金额
保修费	52,010,063.88	122,231,998.89
运输费	27,448,179.80	25,247,326.56

中国船舶工业股份有限公司财务报表附注

2012年1月1日至2012年12月31日

(本财务报表附注除特别注明外，均以人民币元列示)

项目	本年金额	上年金额
职工薪酬	14,347,446.39	6,087,106.77
业务经费	2,212,942.15	372,384.24
其他	2,416,767.11	3,681,997.23
合计	98,435,399.33	157,620,813.69

注：销售费用本年较上年降低 37.55%，主要系交船量减少以及保修到期清理等原因，导致本年保修费大幅减少。

45. 管理费用

项目	本年金额	上年金额
职工薪酬	307,643,238.58	321,741,194.67
修理费	370,563,941.15	366,842,063.11
研究与开发费	208,519,178.53	319,457,854.95
折旧费	68,901,028.82	58,681,811.46
无形资产摊销	49,748,317.40	48,915,008.21
业务招待费	40,867,825.11	40,553,792.03
保险费	11,053,723.65	11,626,798.55
长期待摊费用摊销	9,034,703.41	11,833,505.08
其他	364,273,666.11	349,260,477.28
合计	1,430,605,622.76	1,528,912,505.34

46. 财务费用

项目	本年金额	上年金额
利息支出	659,868,336.36	488,420,513.98
减：利息收入	744,229,832.10	669,479,414.08
加：汇兑损失	-364,544,060.89	-316,715,079.00
加：其他支出	11,612,897.55	21,307,217.90
合计	-437,292,659.08	-476,466,761.20

47. 资产减值损失

项目	本年金额	上年金额
坏账损失	-21,662,131.26	-36,460,454.38
存货跌价损失	1,902,843,194.97	1,693,527,664.52
长期股权投资减值损失		211,547,000.00
固定资产减值损失	1,388,456.32	432,942.00
合计	1,882,569,520.03	1,869,047,152.14

中国船舶工业股份有限公司财务报表附注

2012年1月1日至2012年12月31日

(本财务报表附注除特别注明外，均以人民币元列示)

48. 投资收益

(1) 投资收益来源

项目	本年金额	上年金额
成本法核算的长期股权投资收益	660,000.00	170,000.00
权益法核算的长期股权投资收益	-46,776,221.93	-119,256,603.65
其他投资收益	-71,796,883.87	28.80
合计	-117,913,105.80	-119,086,574.85

注：其他投资收益详见五/（四）/2/4）/A。

(2) 成本法核算的长期股权投资收益

项目	本年金额	上年金额	本年比上年增减变动的原因
合计	660,000.00	170,000.00	
其中：中船财务有限责任公司	480,000.00		
上海沪江柴油机排放检测科技有限公司	180,000.00	170,000.00	

(3) 权益法核算的长期股权投资收益

项目	本年金额	上年金额	本年比上年增减变动的原因
合计	-46,776,221.93	-119,256,603.65	
其中：上海东舟劳务服务有限公司	-79,130.43	-144,375.53	当期净利润减少
江阴华昌钢材涂装有限公司	-678,215.45	-857,443.56	当期净利润增加
江阴华尔新特种涂装有限公司	922,581.01	1,268,686.24	当期净利润减少
江阴华盛钢材预处理有限公司	-1,295,170.92	-930,050.05	当期净利润增加
广州中船远航船坞有限公司	-63,999,741.41	-142,566,026.09	7-12月纳入合并范围
上海中船三井造船柴油机有限公司	18,353,455.27	23,972,605.34	10-12月纳入合并范围

49. 营业外收入

(1) 营业外收入明细

项目	本年金额	上年金额	计入本年非经常性损益的金额
非流动资产处置利得	3,131,998.78	4,196,680.43	3,131,998.78
其中：固定资产处置利得	3,131,998.78	4,196,680.43	3,131,998.78
无形资产处置利得			
债务重组利得			

中国船舶工业股份有限公司财务报表附注

2012年1月1日至2012年12月31日

(本财务报表附注除特别注明外,均以人民币元列示)

项目	本年金额	上年金额	计入本年非经常性损益的金额
非货币性资产交换利得			
接受捐赠			
政府补助	128,565,037.77	154,308,708.78	77,635,337.77
违约赔款		21,000,000.00	
船舶撤单赔偿	211,608,546.71		211,608,546.71
其他	13,190,421.97	6,116,181.26	13,190,421.97
合计	356,496,005.23	185,621,570.47	305,566,305.23

注: 营业外收入本年较上年增长 92.06%, 主要系本年子公司外高桥造船公司取得船舶撤单赔偿收入 211,608,546.71 元所致。

(2) 政府补助明细

项目	本年金额	上年金额	来源和依据
产品补贴	50,929,700.00		船工财[2012]636号
年度高新技术成果转化项目财政扶持资金	11,908,000.00	38,258,000.00	沪府发[2000]55号\财政扶持资金
30万吨深水浮式生产储卸装置(FPSO)设计建造技术研发及产业化	11,500,000.00		
年度进口技术贴息资金	7,740,548.00	4,585,100.00	财企[2007]205号\外贸发展专项资金
16PA6STC柴油机改进提高项目	6,500,000.00		特定合同
2012年度技术创新研发费用补助	4,880,000.00		财办企[2012]31号
返还教育经费及附加	4,001,460.00		上海市相关政策
20万吨级好望角型散货船换代开发	4,000,000.00	2,000,000.00	
核安全1E级应急柴油发电机组成套研制项目	3,000,000.00		沪经信技【2009】654号
2012年重大技术创新产业化项目(超大型集装箱船关键技术研究)	2,500,000.00		
2012年度中央企业进口贴息资金	2,308,233.00		财政部关于下达2012年度进口贴息资金的通知
30万吨超大型油轮高新技术成果转化项目	2,124,000.00		
其他项目	17,173,096.77	109,465,608.78	
合计	128,565,037.77	154,308,708.78	

50. 营业外支出

中国船舶工业股份有限公司财务报表附注

2012年1月1日至2012年12月31日

(本财务报表附注除特别注明外，均以人民币元列示)

项目	本年金额	上年金额	计入本年非经常性损益的金额
非流动资产处置损失	2,167,834.15	11,136,813.98	2,167,834.15
其中：固定资产处置损失	2,167,834.15	11,136,813.98	2,167,834.15
无形资产处置损失			
债务重组损失			
非货币性资产交换损失			
对外捐赠	445,000.00	810,000.00	445,000.00
待执行的亏损合同	129,599,737.48	1,124,476.16	
其他	11,923,147.40	10,132,958.94	7,801,372.66
合计	144,135,719.03	23,204,249.08	10,414,206.81

注：营业外支出本年较上年增长 521.16%，主要系子公司沪东重机公司和三井柴油机公司本年度计提的待执行亏损合同损失增加所致。

51. 所得税费用

项目	本年金额	上年金额
当年所得税费用	251,190,079.58	712,360,140.96
递延所得税费用	-34,904,126.87	-170,504,547.67
合计	216,285,952.71	541,855,593.29

52. 基本每股收益和稀释每股收益的计算过程

项目	序号	本年金额	上年金额
归属于母公司股东的净利润	1	26,872,916.63	2,252,356,943.16
归属于母公司的非经常性损益	2	185,522,601.45	170,991,804.51
归属于母公司股东、扣除非经常性损益后的净利润	3=1-2	-158,649,684.82	2,081,365,138.65
年初股份总数	4	1,060,090,460.00	662,556,538.00
公积金转增股本或股票股利分配等增加股份数（I）	5	318,027,138.00	715,561,060.00
发行新股或债转股等增加股份数（II）	6		
增加股份（II）下一月份起至年末的累计月数	7		
因回购等减少股份数	8		
减少股份下一月份起至年末的累计月数	9		
缩股减少股份数	10		
报告期月份数	11	12.00	12.00
发行在外的普通股加权平均数	12=4+5+6×7÷11	1,378,117,598.00	1,378,117,598.00

中国船舶工业股份有限公司财务报表附注

2012年1月1日至2012年12月31日

(本财务报表附注除特别注明外，均以人民币元列示)

项目	序号	本年金额	上年金额
	-8×9÷11-10		
基本每股收益 (I)	13=1÷12	0.02	1.63
基本每股收益 (II)	14=3÷12	-0.12	1.51
已确认为费用的稀释性潜在普通股利息	15		
转换费用	16		
所得税率	17	0.25	0.24
认股权证、期权行权、可转换债券等增加的普通股加权平均数	18		
稀释每股收益 (I)	19=[1+(15-16)×(1-17)]÷(12+18)	0.02	1.63
稀释每股收益 (II)	19=[3+(15-16)×(1-17)]÷(12+18)	-0.12	1.51

注：公司本年资本公积转增股本 318,027,138.00 元，增加发行在外普通股数量 318,027,138.00 股，已按调整后的股数重新计算各比较期间的每股收益。

53. 其他综合收益

项目	本年金额	上年金额
1. 按照权益法核算的在被投资单位其他综合收益中所享有的份额		-28.80
减：按照权益法核算的在被投资单位其他综合收益中所享有的份额产生的所得税影响		
前期计入其他综合收益当期转入损益的净额		
小计		-28.80
合计		-28.80

54. 现金流量表项目

(1) 收到/支付的其他与经营/投资/筹资活动有关的现金

1) 收到的其他与经营活动有关的现金

项目	本年金额
利息收入	554,302,435.93
政府补助	56,210,155.92
营业外收入	98,963,800.83
其他往来款	70,866,867.49
保证金	2,774,954.48

中国船舶工业股份有限公司财务报表附注

2012年1月1日至2012年12月31日

(本财务报表附注除特别注明外，均以人民币元列示)

项目	本年金额
租金收入	1,800.80
合计	783,120,015.45

2) 支付的其他与经营活动有关的现金

项目	本年金额
管理费用	430,932,280.89
营业费用	8,431,039.59
营业外支出	4,879,454.65
银行手续费	13,053,821.57
备用金	12,155,185.59
工会经费	20,357,756.08
其他往来款	118,676,932.67
支付保修费	15,034,671.16
其他	13,786,148.10
合计	637,307,290.30

3) 收到的其他与投资活动有关的现金

项目	本年金额
收回与投资活动有关的保证金	140,550,663.90
上海中船沪东重机配套有限公司土地保证金	9,900,000.00
当期取得子公司支付的现金净额（负数）	521,426,322.84
合计	671,876,986.74

4) 支付的其他与投资活动有关的现金

项目	本年金额
支付与投资活动有关的保证金	32,280,663.90
委托贷款手续费	1,486,156.01
其他	1,265,124.79
合计	35,031,944.70

5) 收到的其他与筹资活动有关的现金

项目	本年金额
收回的质押存单	2,396,650,000.00
其他	3,979,527.54
合计	2,400,629,527.54

中国船舶工业股份有限公司财务报表附注

2012年1月1日至2012年12月31日

(本财务报表附注除特别注明外,均以人民币元列示)

6) 支付的其他与筹资活动有关的现金

项目	本金额
因贷款增加的质押存单	2,728,255,000.00
保证金	191,776,685.48
其他	73,902.50
合计	2,920,105,587.98

(2) 合并现金流量表补充资料

项目	本金额	上年金额
1.将净利润调节为经营活动现金流量:		
净利润	18,591,316.07	2,330,392,358.72
加: 资产减值准备	1,881,907,169.24	1,869,047,152.14
固定资产折旧、油气资产折耗、生产性生物资产折旧	957,925,973.17	876,740,710.89
无形资产摊销	49,752,167.88	48,916,508.21
长期待摊费用摊销	9,355,904.37	14,382,705.03
处置固定资产、无形资产和其他长期资产的损失(收益以“-”填列)	-1,309,475.53	6,940,133.55
固定资产报废损失(收益以“-”填列)	345,310.90	
公允价值变动损益(收益以“-”填列)		
财务费用(收益以“-”填列)	312,223,795.28	147,745,467.10
投资损失(收益以“-”填列)	117,913,105.80	119,086,574.85
递延所得税资产的减少(增加以“-”填列)	-37,231,905.80	-171,320,564.19
递延所得税负债的增加(减少以“-”填列)	2,327,778.93	816,016.52
存货的减少(增加以“-”填列)	-848,420,494.25	-1,663,223,452.83
经营性应收项目的减少(增加以“-”填列)	547,224,028.89	-664,775,694.67
经营性应付项目的增加(减少以“-”填列)	-6,516,296,148.05	-5,344,106,111.25
其他	3,884,115.61	
经营活动产生的现金流量净额	-3,501,807,357.49	-2,429,358,195.93
2.不涉及现金收支的重大投资和筹资活动:		
债务转为资本		
一年内到期的可转换公司债券		
融资租入固定资产		
3.现金及现金等价物净变动情况:		
现金的期末余额	11,434,233,977.26	18,752,879,896.41
减: 现金的期初余额	18,752,879,896.41	24,039,855,490.79
加: 现金等价物的期末余额		
减: 现金等价物的期初余额		

中国船舶工业股份有限公司财务报表附注

2012年1月1日至2012年12月31日

(本财务报表附注除特别注明外，均以人民币元列示)

项目	本年金额	上年金额
现金及现金等价物净增加额	-7,318,645,919.15	-5,286,975,594.38

(3) 当年取得或处置子公司及其他营业单位的有关信息

项目	本年金额	上年金额
取得子公司及其他营业单位的有关信息		
1. 取得子公司及其他营业单位的价格	613,264,058.85	
2. 取得子公司及其他营业单位支付的现金和现金等价物	250,000,000.00	
减：子公司及其他营业单位持有的现金和现金等价物	771,426,322.84	
3. 取得子公司及其他营业单位支付的现金净额	-521,426,322.84	
4. 取得子公司的净资产	1,423,665,413.01	
流动资产	2,082,008,387.10	
非流动资产	3,501,191,140.02	
流动负债	1,617,310,809.95	
非流动负债	2,544,570,829.21	
处置子公司及其他营业单位的有关信息		
1. 处置子公司及其他营业单位的价格		1,212,013.66
2. 处置子公司及其他营业单位收到的现金和现金等价物		1,212,013.66
减：子公司及其他营业单位持有的现金和现金等价物		2,020,022.77
3. 处置子公司及其他营业单位收到的现金净额		-808,009.11
4. 处置子公司的净资产		2,020,022.77
流动资产		2,020,022.77
非流动资产		
流动负债		
非流动负债		

(4) 现金和现金等价物

项目	本年金额	上年金额
现金	11,434,233,977.26	18,752,879,896.41
其中：库存现金	403,229.27	373,760.02
可随时用于支付的银行存款	11,432,374,918.94	18,751,007,013.00
可随时用于支付的其他货币资金	1,455,829.05	1,499,123.39
可用于支付的存放中央银行款项		
存放同业款项		
拆放同业款项		
现金等价物		

中国船舶工业股份有限公司财务报表附注

2012年1月1日至2012年12月31日

(本财务报表附注除特别注明外，均以人民币元列示)

项目	本年金额	上年金额
其中：三个月内到期的债券投资		
期末现金和现金等价物余额	11,434,233,977.26	18,752,879,896.41
其中：母公司或集团内子公司使用受限制的现金和现金等价物		

注：现金和现金等价物不含母公司或集团内子公司使用受限制的货币资金。

七、关联方及关联交易

(一) 关联方关系

1. 控股股东及实际控制人

(1) 控股股东及实际控制人

控股股东及实际控制人名称	企业类型	注册地	业务性质	法人代表	组织机构代码
中船集团	国有企业	中国上海浦东新区浦东大道1号	船舶制造	胡问鸣	710924478

控股股东的注册资本及其变化单位：万元

控股股东	年初金额	本年增加	本年减少	年末金额
中船集团	637,430.00			637,430.00

(2) 控股股东的所持股份或权益及其变化

控股股东	持股金额		持股比例 (%)	
	年末金额	年初金额	年末比例	年初比例
中船集团	841,523,925.00	647,326,096.00	61.06	61.06

2. 子公司

(1) 子公司

子公司名称	企业类型	注册地	业务性质	法人代表	组织机构代码
沪东重机有限公司	有限责任公司	上海	制造业	秦文泉	669401543
上海外高桥造船有限公司	有限责任公司	上海	制造业	黄永锡	63142363-2

中国船舶工业股份有限公司财务报表附注

2012年1月1日至2012年12月31日

(本财务报表附注除特别注明外，均以人民币元列示)

子公司名称	企业类型	注册地	业务性质	法人代表	组织机构代码
中船澄西船舶修造有限公司	有限责任公司	江苏	制造业	胡金根	14224302-4
中船澄西远航船舶(广州)有限公司	中外合资公司	广州	制造业	胡金根	78122831-4
上海中船三井造船柴油机有限公司	中外合资企业	上海	制造业	秦文泉	76558556-5
上海沪临重工有限公司	有限责任公司	上海	制造业	秦文泉	77975313-6
上海沪东造船柴油机配套有限公司	有限责任公司	上海	制造业	胡新风	13357145-6
上海江南长兴造船有限责任公司	有限责任公司	上海	制造业	黄永锡	79701328-9
上海外高桥造船海洋工程设计有限公司	有限责任公司	上海	服务业	陶颖	74268724-3
上海外高桥造船海洋工程有限公司	有限责任公司	上海	制造业	陈军	66779832-1
中船澄西新荣船舶有限公司	有限责任公司	江苏	制造业	胡金根	75588462-5
上海中船沪东重机配套有限公司	有限责任公司	上海	制造业	秦文泉	566594282
中船澄西(江苏)重工有限公司	有限责任公司	江苏	制造业	胡金根	583704519
中船澄西(江苏)风电装备有限公司	有限责任公司	江苏	制造业	胡金根	57260781X
广州市南方特种涂装有限公司	中外合资企业	广州	制造业	秦阳	708238487

(2) 子公司的注册资本及其变化单位：万元

子公司名称	年初金额	本年增加	本年减少	年末金额
沪东重机有限公司	240,000.00			240,000.00
上海外高桥造船有限公司	286,000.00			286,000.00
中船澄西船舶修造有限公司	76,000.00			76,000.00
中船澄西远航船舶(广州)有限公司	91,562.33	26,000.00		117,562.33
上海中船三井造船柴油机有限公司	70,600.00			70,600.00
上海沪临重工有限公司	112,790.59			112,790.59
上海沪东造船柴油机配套有限公司	495.00			495.00
上海江南长兴造船有限责任公司	230,911.77			230,911.77
上海外高桥造船海洋工程设计有限公司	1,000.00			1,000.00
上海外高桥造船海洋工程有限公司	45,000.00	58,000.00		103,000.00
中船澄西新荣船舶有限公司	美元 9,980			美元 9,980

中国船舶工业股份有限公司财务报表附注

2012年1月1日至2012年12月31日

(本财务报表附注除特别注明外，均以人民币元列示)

子公司名称	年初金额	本年增加	本年减少	年末金额
上海中船沪东重机配套有限公司	4,800.00			4,800.00
中船澄西（江苏）重工有限公司	25,000.00			25,000.00
中船澄西（江苏）风电装备有限公司	1,000.00			1,000.00
广州市南方特种涂装有限公司	美元 120			美元 120

(3) 对子公司的持股比例或权益及其变化单位：万元

子公司名称	持股金额		持股比例 (%)	
	年末金额	年初金额	年末比例	年初比例
沪东重机有限公司	240,000.00	240,000.00	100	100
上海外高桥造船有限公司	286,000.00	286,000.00	100	100
中船澄西船舶修造有限公司	76,000.00	76,000.00	100	100
中船澄西远航船舶（广州）有限公司	82,049.94	49,443.66	69.79	54.00
上海中船三井造船柴油机有限公司	36,006.00	36,006.00	51.00	51.00
上海沪临重工有限公司	95,543.74	95,543.74	84.71	84.71
上海沪东造船柴油机配套有限公司	345.60	345.60	70.00	70.00
上海江南长兴造船有限责任公司	150,092.00	150,092.00	65.00	65.00
上海外高桥造船海洋工程设计有限公司	719.19	719.19	71.92	71.92
上海外高桥造船海洋工程有限公司	103,000.00	45,000.00	100	100
中船澄西新荣船舶有限公司	34,779.99	34,779.99	51	51
上海中船沪东重机配套有限公司	4,800.00	12,000.00	100	60
中船澄西（江苏）重工有限公司	25,000.00	25,000.00	100	100
中船澄西（江苏）风电装备有限公司	1,000.00	1,000.00	100	100
广州市南方特种涂装有限公司	387.51	387.51	53.00	53.00

3. 合营企业及联营企业单位：万元

被投资单位名称	企业类型	注册地	业务性质	法人代表	注册资本	持股比例 (%)	表决权比例 (%)	关联关系	组织机构代码
联营企业									
江阴华尔新特种涂料有限公司	中外合资	江阴市	制造业	胡金根	美元 120.00	40	40	联营	60798463-2

中国船舶工业股份有限公司财务报表附注

2012年1月1日至2012年12月31日

(本财务报表附注除特别注明外,均以人民币元列示)

被投资单位名称	企业类型	注册地	业务性质	法人代表	注册资本	持股比例(%)	表决权比例(%)	关联关系	组织机构代码
江阴华昌钢材涂装有限公司	有限责任公司	江阴市	制造业	胡金根	600.00	40	40	联营	70351595-9
江阴华盛钢材预处理有限公司	有限责任公司	江阴市	制造业	胡金根	2,400.00	40	40	联营	73115685-0
上海东舟劳务服务有限公司	有限责任公司	上海市	劳动服务	姜德	98.00	30	30	联营	631792884
上海中船宝钢钢材加工有限公司	有限责任公司	上海市	制造业	张勇	19,993.00	25	25	联营	

4. 其他关联方

关联关系类型	关联方名称	主要交易内容	组织机构代码
(1) 受同一控股股东及实际控制人控制的其他企业			
	《游艇》杂志社	会费广告费	68439752X
	安庆船用电器有限责任公司	材料采购	771102718
	安庆中船柴油机有限公司	材料采购、外协、服务费	151306277
	北京中船信息科技有限公司	材料采购	802042333
	广州船舶及海洋工程设计研究院	材料采购	717806431
	广州广船国际股份有限公司	柴油机及配件销售	190499390
	广州广船国际海洋工程有限公司	材料采购	058916716
	广州市广利船舶人力资源服务有限公司	外协	190474652
	广州红帆电脑科技有限公司	提供劳务	708257645
	广州龙穴管业有限公司	材料采购	696938450
	广州万达船舶工程有限公司	外协	61841220X
	广州文冲船厂有限责任公司	柴油机及配件销售	190500830
	广州兴顺船舶服务有限责任公司	外协	231249006
	广州造船厂有限公司	材料采购	190440532
	广州中船船用柴油机有限公司	外协	683265787
	广州中船南沙龙穴建设发展有限公司	提供劳务	759441020
	广州中船黄埔造船有限公司	柴油机及配件、服务费	190500419
	广州中船龙穴造船有限公司	柴油机及配件、外协	788925331
	沪东中华造船(集团)有限公司	材料采购、加工费; 柴油机及配件销售	70326335X
	华联船舶有限公司	材料采购	—
	江南造船(集团)有限责任公司	材料采购、宿舍费、消防费; 柴油机及配件销售、加工费	132204312
	江苏德瑞斯华海船用设备有限公司	材料采购、加工费	660813517
	江西朝阳机械厂	材料采购、劳务费	158261489

中国船舶工业股份有限公司财务报表附注

2012年1月1日至2012年12月31日

(本财务报表附注除特别注明外,均以人民币元列示)

关联关系类型	关联方名称	主要交易内容	组织机构代码
(1) 受同一控股股东及实际控制人控制的其他企业			
	九江海天设备制造有限公司	材料采购	769756704
	九江中船消防设备有限公司	材料采购	769750177
	九江中船长安消防设备有限公司	材料采购	792801606
	南京中船绿洲环保设备工程有限责任公司	材料采购	742362916
	南京中船绿洲机器有限公司	材料采购	134905382
	上海爱德华造船有限公司	提供劳务	607218057
	上海崇明中船建设有限公司	工程建设费	765583711
	上海船舶工程质量检测有限公司	检测费	795685807
	上海船舶工业公司	采购代理费	132204830
	上海船舶研究设计院	设计费	717810086
	上海船厂船舶有限公司	加工劳务费; 柴油机及配件销售	132316541
	上海德瑞斯华海船用设备有限公司	材料采购	607385242
	上海东船物流有限公司	材料采购、服务费	745635203
	上海东欣软件工程有限公司	服务费	73745754X
	上海港城中船建设有限公司	建安工程	786262554
	上海固瑞克技术服务站	材料采购	132628465
	上海海联船舶劳务工程公司	加工劳务	13376360X
	上海沪船物业管理有限公司	修理费	133858860
	上海沪东船舶劳务工程公司	劳务费	133206176
	上海沪东造船电器有限公司	材料采购	780563727
	上海沪东造船油咀油泵有限公司	材料采购、修理费; 柴油机及配件销售	133520333
	上海沪旭设备工程有限公司	材料采购、修理费	757562638
	上海江南船舶管业有限公司	材料采购、加工劳务	752460149
	上海江南船用电气设备厂	材料采购	133526225
	上海江南计量检测站	器具检定费	132541984
	上海江南造船厂	服务费	132260656
	上海江南造船集团职工医院	医疗服务	#51188885
	上海江南长兴重工有限责任公司	水电费、租赁费、劳务费; 柴油机及配件销售、加工费	797013318
	上海久远工程承包有限公司	维修	132923392
	上海良星钢塑复合管道厂	特殊涂装	133356676
	上海瑞舟房地产发展有限公司	房屋租赁	133811296
	上海市沪东锻造厂有限公司	材料采购、借工费、水电费	133525214
	上海欣务工贸有限公司	外包工劳务费	743279161

中国船舶工业股份有限公司财务报表附注

2012年1月1日至2012年12月31日

(本财务报表附注除特别注明外,均以人民币元列示)

关联关系类型	关联方名称	主要交易内容	组织机构代码
(1) 受同一控股股东及实际控制人控制的其他企业			
	上海扬子国际旅行社有限公司	出国费	132200813
	上海中船国际贸易有限公司	材料采购、柴油机及配件	132358485
	上海中船环境工程有限公司	材料采购	737454605
	上海中船长兴建设发展有限公司	材料采购	753192529
	镇江中船日立造船机械有限公司	材料采购	608836463
	镇江中船设备有限公司	材料采购、柴油机及配件、外协	731778430
	镇江中船现代发电设备有限公司	材料采购、服务费	697873679
	中船财务有限责任公司	资金存贷	100027155
	中船第九设计研究院工程有限公司	工程建设费	425014619
	中船国际贸易有限公司	材料采购、代理佣金、保函费	703424416
	中船工业成套物流有限公司	材料采购	051227838
	中船广告有限公司	服务费	710921808
	中船华南船舶机械有限公司	材料采购	199124798
	中船江南重工股份有限公司	材料采购、劳务费、加工费	132283663
	中船勘察设计研究院有限公司	工程建设费、设计费	132943529
	中国船舶报社	服务费	E00663201
	中国船舶电站设备公司	材料采购	756976070
	中国船舶工业集团公司第十一研究所	购建固定资产、材料采购	717806669
	中国船舶工业贸易公司	代理佣金、保函费、柴油机及配件	100001027
	中国船舶工业综合技术经济研究院	材料采购、咨询费	400000472
	中国船舶工业综合技术经济研究院服务中心	服务费	400882006
	中国船舶工业集团公司船舶系统工程部	销售商品	400000675
	中国船舶及海洋工程设计研究院	设计费	425007603
	中船华海船用货物通道设备公司	材料采购	132203280
	海鹰企业集团有限责任公司	产品销售	134757367
	ZHONGQIAOSHIPPINGLIMITED	销售产品	—

(二) 关联交易

1. 购买商品

关联方类型及关联方名称	本年		上年	
	金额	占同类交易金额的比例 (%)	金额	占同类交易金额的比例 (%)
合营及联营企业				

中国船舶工业股份有限公司财务报表附注

2012年1月1日至2012年12月31日

(本财务报表附注除特别注明外，均以人民币元列示)

关联方类型及关联方名称	本年		上年	
	金额	占同类交易金额的比例 (%)	金额	占同类交易金额的比例 (%)
其中:				
上海中船三井造船柴油机有限公司	542,993,171.17	2.57	1,212,007,599.83	5.33
受同一控股股东及实际控制人控制的其他企业				
其中:				
安庆船用电器有限责任公司	568,598.29			
安庆中船柴油机有限公司	55,794,062.12	0.26	129,016,698.71	0.57
北京中船信息科技有限公司	400,000.00		211,500.00	
广州红帆电脑科技有限公司	190,000.00			
广州中船龙穴造船有限公司	20,979,565.47	0.10		
广州船舶及海洋工程设计研究院	3,369,000.00	0.02		
广州造船厂有限公司	140,328.71			
沪东中华造船(集团)有限公司	48,283,646.21	0.23	49,139,946.33	0.22
华联船舶有限公司	572,233,861.18	2.71	241,254,789.64	1.06
江南造船(集团)有限责任公司	3,418,803.42	0.02		
江苏德瑞斯华海船用设备有限公司	37,249,475.21	0.18	21,189,210.28	0.09
江西朝阳机械厂	20,777,131.42	0.10	35,772,712.33	0.16
九江海天设备制造有限公司	3,434,188.02	0.02	273,504.27	
九江中船长安消防设备有限公司	9,182,772.50	0.04	5,472,775.34	0.02
九江中船消防设备有限公司	290,598.29			
南京中船绿洲环保有限公司	13,446,299.18	0.06	13,491,089.77	0.06
南京中船绿洲机器有限公司	70,467,205.93	0.33	49,810,790.49	0.22
上海船厂船舶有限公司			9,000.00	
上海德瑞斯华海船用设备有限公司	26,561,000.47	0.13	24,984,929.87	0.11
上海东船物流有限公司	4,496,878.34	0.02	4,321,549.46	0.02
上海东欣软件工程有限公司	246,153.86		200,000.00	
上海固瑞克技术服务站	97,948.72		329,333.35	
上海沪船物业管理有限公司			160,000.00	
上海沪东造船电器有限公司			11,224,753.99	0.05
上海沪东造船油咀油泵有限公司	50,483,981.93	0.24	59,685,634.93	0.26
上海沪旭设备工程有限公司			5,593.16	
上海江南长兴重工有限责任公司	92,746,689.32	0.44	92,722,629.60	0.41
上海江南船用电气设备厂	2,558,644.15	0.01	2,523,960.38	0.01
上海市沪东锻造厂有限公司	24,832,213.03	0.12	33,601,628.78	0.15
上海欣务工贸有限公司	41,494,288.43	0.20	57,079,407.63	0.25
上海中船环境工程有限公司				

中国船舶工业股份有限公司财务报表附注

2012年1月1日至2012年12月31日

(本财务报表附注除特别注明外，均以人民币元列示)

关联方类型及关联方名称	本年		上年	
	金额	占同类交易金额的比例 (%)	金额	占同类交易金额的比例 (%)
镇江中船日立造船机械有限公司	7,468,197.83	0.04	3,163,101.57	0.01
镇江中船设备有限公司	61,235,555.67	0.29	17,755,611.13	0.08
镇江中船现代发电设备有限公司	14,974,341.90	0.07	7,785,982.92	0.03
中船工业成套物流有限公司	296,426,855.60	1.40		
中船第九设计研究院工程有限公司	1,453,917.95	0.01	14,321,800.00	0.06
中船国际贸易有限公司	2,085,156,996.98	9.87	3,162,131,208.15	13.90
中船华海船用货物通道设备公司			8,062,447.88	0.04
中船华南船舶机械有限公司	12,384,615.39	0.06	2,986,666.68	0.01
中船江南重工股份有限公司	12,889,367.78	0.06	16,503,791.12	0.07
中船勘察设计研究院有限公司			988,000.00	
中国船舶电站设备公司	9,826,895.86	0.05	89,743.59	
中国船舶工业集团公司第十一研究所	11,538.46		72,564.10	
中国船舶工业贸易公司	13,078.81		43,268,400.00	0.19
中国船舶工业综合技术经济研究院			460,360.00	
上海船舶研究设计院	283,515.39			
合计	4,148,861,382.99	19.65	5,322,078,715.28	23.38

注：公司与购买商品相关定价政策及决策程序：参照市场价格协商确定。

本集团与上海中船三井造船柴油机有限公司的关联交易系本年初至合并日前发生的，以下同。

2. 接受劳务

关联方类型及关联方名称	本年		上年	
	金额	占同类交易金额的比例 (%)	金额	占同类交易金额的比例 (%)
合营及联营企业				
其中：				
江阴华昌钢材涂装有限公司	6,687,707.56	0.03	10,449,654.83	0.05
江阴华盛钢材预处理有限公司	5,486,713.49	0.03	9,873,389.50	0.04
江阴华尔新特种涂装有限公司	111,822,600.23	0.53	128,881,280.66	0.57
受同一控股股东及实际控制人控制的其他企业				
其中：				
《游艇》杂志社	100,000.00		10,168.00	

中国船舶工业股份有限公司财务报表附注

2012年1月1日至2012年12月31日

(本财务报表附注除特别注明外，均以人民币元列示)

关联方类型及关联方名称	本年		上年	
	金额	占同类交易金额的比例 (%)	金额	占同类交易金额的比例 (%)
北京中船信息科技有限公司	30,500.00			
广州广船国际股份有限公司	997,739.32			
广州龙穴管业有限公司	580,912.20			
广州市广利船舶人力资源服务有限公司	36,315.38			
广州万达船舶工程有限公司	103,335.15			
广州文冲船厂有限责任公司	18,250,165.57	0.09		
广州兴顺船舶服务有限公司	68,376.06			
广州中船黄埔造船有限公司	34,560.00			
沪东中华造船(集团)有限公司			98,717.92	
江南造船(集团)有限责任公司	17,903,111.09	0.08	18,152,145.77	0.08
上海船舶工程质量检测有限公司	842,203.58		1,633,957.28	0.01
上海船厂船舶有限公司	598,290.60		1,247,863.24	0.01
上海东船物流有限公司	352,271.96			
上海海联船舶劳务工程公司	5,651,412.97	0.03	6,067,510.75	0.03
上海沪船物业管理有限公司	199,780.00			
上海江南船舶管业有限公司	10,722,253.36	0.05	13,125,839.77	0.06
上海江南计量检测站	361,493.05		308,393.00	
上海江南造船厂	21,353,600.00	0.10		
上海江南造船集团职工医院	354,648.57			
上海久远工程承包有限公司	480,000.00			
上海良星钢塑复合管道厂	3,767,745.28	0.02	3,136,182.73	0.01
上海扬子国际旅行社有限公司	2,884,201.00	0.01	2,325,437.00	0.01
中船第九设计研究院工程有限公司	1,769,230.77	0.01		
中船广告有限公司	65,282.00			
中船江南重工股份有限公司	53,465,166.42	0.25	69,437,674.38	0.31
中船勘察设计研究院有限公司	691,689.00			
中国船舶报社			190,000.00	
中国船舶工业集团公司第十一研究所			35,999.99	
中国船舶工业综合技术经济研究院	514,693.20		48,650.00	
中国船舶工业综合技术经济研究院服务中心	71,600.00			
中国船舶报社	170,730.00			
合计	266,418,327.81	1.23	265,022,864.82	1.18

注：公司与接受劳务相关定价政策及决策程序：参照市场价格协商确定。

3. 购建固定资产等长期资产

关联方类型及关联方名称	本年	上年
-------------	----	----

中国船舶工业股份有限公司财务报表附注

2012年1月1日至2012年12月31日

(本财务报表附注除特别注明外，均以人民币元列示)

	金额	占同类交易金额的比例 (%)	金额	占同类交易金额的比例 (%)
受同一控股股东及实际控制人控制的其他企业				
其中:				
江南造船(集团)有限责任公司			4,843,571.41	0.54
上海崇明中船建设有限公司	3,515,269.00	0.30	19,821,105.73	2.22
上海船舶工程质量检测有限公司	135,992.45	0.01		
上海船舶研究设计院	381,196.58	0.03		
上海港城中船建设有限公司	47,096,204.78	4.00	151,061,711.82	16.93
上海久远工程承包有限公司	4,469,732.30	0.38		
上海市沪东锻造厂有限公司	3,726.67			
上海中船长兴建设发展有限公司			2,793,931.89	0.31
中船第九设计研究院工程有限公司	117,371,023.02	9.96	107,510,548.41	12.05
中船勘察设计研究院有限公司	703,676.17	0.06	145,748.00	0.02
中国船舶工业集团公司第十一研究所	375,000.00	0.03		
中国船舶工业贸易公司	4,935,965.31	0.42	5,757,765.32	0.65
中国船舶及海洋工程设计研究院	1,431,000.00	0.12	572,400.00	0.06
合计	180,418,786.28	15.31	292,506,782.58	32.78

注：公司与购置固定资产等长期资产的相关定价政策及决策程序：参照市场价格协商确定。

4. 销售商品

关联方类型及关联方名称	本年		上年	
	金额	占同类交易金额的比例 (%)	金额	占同类交易金额的比例 (%)
合营及联营企业				
其中:				
上海中船三井造船柴油机有限公司	98,730,640.48	0.41	198,674,795.80	0.69
受同一控股股东及实际控制人控制的其他企业				
其中:				
广州广船国际股份有限公司	40,050,000.00	0.16	16,000,000.00	0.06
广州文冲船厂有限责任公司	384,954,489.04	1.59	377,486,825.77	1.32
广州中船黄埔造船有限公司	91,631,639.35	0.38	192,115,427.43	0.67
广州中船龙穴造船有限公司	22,920,262.40	0.09	166,102,564.16	0.58
沪东中华造船(集团)有限公司	505,148,706.07	2.08	748,053,824.08	2.61
江南造船(集团)有限责任公司	230,121,410.30	0.95	314,443,273.52	1.10
上海船厂船舶有限公司	31,458,632.48	0.13	155,427,076.93	0.54
上海沪东造船油咀油泵有限公司	4,622,461.86	0.02	5,862,064.55	0.02

中国船舶工业股份有限公司财务报表附注

2012年1月1日至2012年12月31日

(本财务报表附注除特别注明外，均以人民币元列示)

关联方类型及关联方名称	本年		上年	
	金额	占同类交易金额的比例 (%)	金额	占同类交易金额的比例 (%)
上海市沪东锻造厂有限公司	170,948.73		5,020,729.92	0.02
上海江南长兴重工有限责任公司	220,986,404.65	0.91	407,450,760.54	1.42
上海中船国际贸易有限公司	33,332,185.08	0.14	45,472,670.49	0.16
镇江中船设备有限公司	11,117,219.94	0.05	16,113,988.04	0.06
中国船舶电站设备公司			24,786.32	
中船江南重工股份有限公司			345,453.00	
中船第九设计研究院工程有限公司	30,870,726.57	0.13		
中船勘察设计研究院有限公司	139,801.71			
中船华南船舶机械有限公司	962,367.52			
中国船舶工业集团公司船舶系统工程部	283,018.87			
ZHONGQIAOSHIPPINGLIMITED	211,578,821.98	0.87		
合计	1,919,079,737.03	7.91	2,648,594,240.55	9.25

注：公司与销售商品相关定价政策及决策程序：参照市场价格协商确定。

5. 提供劳务

关联方类型及关联方名称	本年		上年	
	金额	占同类交易金额的比例 (%)	金额	占同类交易金额的比例 (%)
控股股东及最终控制方				
其中：				
中国船舶工业集团公司	108,301.89			
合营及联营企业				
其中：				
上海中船三井造船柴油机有限公司			371,481.05	0.00
受同一控股股东及实际控制人控制的其他企业				
其中：				
广州中船船用柴油机有限公司	150,000.00		1,850,000.00	0.01
广州中船龙穴造船有限公司	20,663,081.93	0.09		
沪东中华造船（集团）有限公司			150,000.00	
上海沪东造船油咀油泵有限公司	258,754.69		12,276.71	
镇江中船设备有限公司	447,155.09		3,400,000.00	0.01
中国船舶工业综合技术经济研究院			200,000.00	
上海市沪东锻造厂有限公司	6,157,700.43	0.03		
广州中船黄埔造船有限公司	2,126,498.08	0.01		
广州广船国际股份有限公司	408,396.23			
广州文冲船厂有限责任公司	1,820,106.18	0.01		
中国船舶工业综合技术经济研究院服务中心	94,339.62			

中国船舶工业股份有限公司财务报表附注

2012年1月1日至2012年12月31日

(本财务报表附注除特别注明外，均以人民币元列示)

关联方类型及关联方名称	本年		上年	
	金额	占同类交易金额的比例 (%)	金额	占同类交易金额的比例 (%)
合计	32,234,334.14	0.14	5,983,757.76	0.02

注：公司与提供劳务相关定价政策及决策程序：参照市场价格协商确定。

6. 受托管理情况

中船集团资产部于2010年9月27日以船工资函(2010)20号作出“关于委托中船澄西船舶修造有限公司管理澄西船舶修造厂技工学校”的决定。该托管决定特委托中船澄西船舶修造有限公司对澄西船舶修造厂技工学校(包含江阴市天耀物资公司和澄西船厂技工学校实习工厂，以下简称“澄西技校”)进行管理，并依法行使除股权或资产处置权以及收益权外的其他股东或所有者权利并承担相应的义务。受托管理的单位情况详见本附注五(二)所述。

7. 出租情况

出租方名称	承租方名称	租赁资产种类	租赁起始日	租赁终止日	租赁收益定价依据	本年确认的租赁收益
中船澄西船舶修造有限公司	江阴华尔新特种涂装有限公司	场地	1992年	无期限	协议价	75,000.00
沪东重机有限公司	上海沪东造船油咀油泵有限公司	设备	2009年6月	2022年12月	协议价	619,344.55
沪东重机有限公司	上海沪船物业管理有限公司	停车位	2011年9月	2012年12月	协议价	393,782.90
上海沪临重工有限公司	上海市沪东锻造厂有限公司	固定资产	2012-1-1	2014-12-31	协议价	4,225,824.00

8. 承租情况

出租方名称	承租方名称	租赁资产种类	租赁起始日	租赁终止日	租赁费定价依据	本年确认的租赁费
上海瑞舟房地产发展有限公司	中国船舶工业股份有限公司	中国船舶大厦 15A	2011年1月	2012年12月	协议价	4,615,417.56
上海江南长兴重工有限责任公司	上海江南长兴造船有限责任公司	站房	2007年	无期限	按比例分摊费用	9,804,955.90
广州文冲船厂有限责任公司	中船澄西远航船舶(广州)有限公司	房屋及场地	2006年	2026年	协议价	3,142,322.00

9. 关联担保情况

中国船舶工业股份有限公司财务报表附注

2012年1月1日至2012年12月31日

(本财务报表附注除特别注明外，均以人民币元列示)

担保方名称	被担保方名称	担保金额	担保起始日	担保到期日	担保是否已经履行完毕
上海外高桥造船有限公司	上海江南长兴造船有限责任公司	2,853,260,000.00	2008-11-28	2026-11-27	否
上海外高桥造船有限公司	上海江南长兴造船有限责任公司	美元 38,000,000.00	2011-5-9	2013-3-7	否
上海外高桥造船有限公司	上海外高桥造船海洋工程有限公司	1,504,000,000.00	2008-12-26	2024-4-19	否
中船澄西船舶修造有限公司	中船澄西远航船舶(广州)有限公司	1,150,000,000.00	2012-7-2	2022-12-20	否
中船澄西船舶修造有限公司	中船澄西新荣船舶有限公司	875,000,000.00	2011-4-21	2022-6-15	否
沪东重机有限公司	上海沪临重工有限公司	400,000,000.00	2009-4-3	2014-3-24	否
沪东重机有限公司	上海中船沪东重机配套有限公司	100,000,000.00	2012-7-18	2019-7-15	否
中国船舶工业股份有限公司	中船澄西船舶修造有限公司	100,000,000.00	2012-7-18	2019-7-17	否

10. 其他关联交易

(1) 与关联方的资金存贷款及利息收支情况

关联方类型及关联方名称	存款余额	
	年末金额	年初金额
受同一控股股东及实际控制人控制的其他企业		
其中:		
中船财务有限责任公司	7,150,099,640.87	2,302,571,008.43
关联方类型及关联方名称	利息收入	
	本年金额	上年金额
受同一控股股东及实际控制人控制的其他企业		
其中:		
中船财务有限责任公司	76,815,462.26	47,933,643.77
关联方类型及关联方名称	应收利息余额	
	本年金额	上年金额
受同一控股股东及实际控制人控制的其他企业		
其中:		
中船财务有限责任公司	23,567,441.26	12,284,833.33
关联方类型及关联方名称	贷款余额	
	年末金额	年初金额
受同一控股股东及实际控制人控制的其他企业		
其中:		
中船财务有限责任公司	4,663,000,000.00	1,826,000,000.00
关联方类型及关联方名称	利息支出	
	本年金额	上年金额

中国船舶工业股份有限公司财务报表附注

2012年1月1日至2012年12月31日

(本财务报表附注除特别注明外，均以人民币元列示)

受同一控股股东及实际控制人控制的其他企业		
其中:		
中船财务有限责任公司	150,844,795.79	88,529,481.54
关联方类型及关联方名称	应付利息余额	
	本年金额	上年金额
受同一控股股东及实际控制人控制的其他企业		
其中:		
中船财务有限责任公司	4,078,763.79	2,104,722.21

(2) 与关联方的代理业务

关联方类型及关联方名称	支付佣金\代理费\保函费	
	本年金额	上年金额
受同一控股股东及实际控制人控制的其他企业		
其中:		
中船国际贸易有限公司	46,038,788.22	62,915,066.36
中国船舶工业贸易公司	100,253,860.11	149,620,636.15
上海船舶工业公司	15,001,000.00	26,020,000.00
中船财务有限责任公司	6,397.5	
合计	161,300,045.83	238,555,702.51

(三) 关联方往来余额

1. 关联方应收票据

关联方(项目)	年末金额		年初金额	
	账面余额	坏账准备	账面余额	坏账准备
合营及联营企业				
其中:				
上海中船三井造船柴油机有限公司			28,680,000.00	
受同一控股股东及实际控制人控制的其他企业				
其中:				
广州广船国际股份有限公司			11,970,000.00	
广州文冲船厂有限责任公司	266,400,000.00		198,730,000.00	
广州中船黄埔造船有限公司	34,190,000.00		18,380,000.00	
沪东中华造船(集团)有限公司	6,000,000.00		93,188,220.00	
上海市沪东锻造厂有限公司	600,000.00			
上海船厂船舶有限公司	29,718,000.00		34,387,000.00	
上海江南长兴重工有限责任公司			22,864,000.00	
合计	336,908,000.00		408,199,220.00	-

2. 关联方应收账款

关联方(项目)	年末金额	年初金额
---------	------	------

中国船舶工业股份有限公司财务报表附注

2012年1月1日至2012年12月31日

(本财务报表附注除特别注明外,均以人民币元列示)

	账面余额	坏账准备	账面余额	坏账准备
合营及联营企业				
其中:				
上海中船三井造船柴油机有限公司			6,364,488.86	
受同一控股股东及实际控制人控制的其他企业				
其中:				
广州广船国际股份有限公司	2,414,700.00		1,995,000.00	
广州文冲船厂有限责任公司	16,673,761.49	70,196.82	17,606,800.00	
广州中船船用柴油机有限公司	150,000.00			
广州中船黄埔造船有限公司	1,526,500.00		66,692.00	
广州中船龙穴造船有限公司	1,150,201.85		48,000.00	
沪东中华造船(集团)有限公司	44,618,160.00		17,652,262.93	
江南造船(集团)有限责任公司	70,616.60		4,770,920.00	
上海爱德华造船有限公司	277,398.00	277,398.00	277,398.00	277,398.00
上海船厂船舶有限公司	22,665.80		514,500.00	
上海沪东造船油咀油泵有限公司	1,034,424.51		974,812.02	
上海江南长兴重工有限责任公司	7,669,655.20	194,120.17	52,243,267.39	
上海市沪东锻造厂有限公司	6,236,200.20		1,022,034.45	
上海中船国际贸易有限公司	12,752,389.68		22,707,061.42	
镇江中船设备有限公司	12,673,697.30		3,300,000.00	
中船第九设计研究院工程有限公司	15,895,000.00		515,000.00	
中船华南船舶机械有限公司	1,125,970.00			
中船勘察设计研究院有限公司	163,568.00			
中国船舶工业集团公司第十一研究所	604,400.00			
合计	125,059,308.63	541,714.99	130,058,237.07	277,398.00

3. 关联方其他应收款

关联方(项目)	年末金额		年初金额	
	账面余额	坏账准备	账面余额	坏账准备
控股股东及实际控制人				
其中:				
中国船舶工业集团公司			48,890.00	
合营及联营企业				
其中:				
上海中船三井造船柴油机有限公司			600,900.00	
受同一控股股东及实际控制人控制的其他企业				
其中:				
广州文冲船厂有限责任公司	1,807.30	1,807.30		
广州中船南沙龙穴建设发展有限公司	7,200.00			
沪东中华造船(集团)有限公司	3,900.00		3,900.00	
上海瑞舟房地产发展有限公司	1,153,854.39		1,153,854.39	
镇江中船设备有限公司	4,410,000.00	4,410,000.00	26,835,000.00	20,000,000.00
中船国际贸易有限公司			15,372.12	

中国船舶工业股份有限公司财务报表附注

2012年1月1日至2012年12月31日

(本财务报表附注除特别注明外，均以人民币元列示)

关联方(项目)	年末金额		年初金额	
	账面余额	坏账准备	账面余额	坏账准备
中国船舶工业贸易公司	144,586.56		376,088.50	
合计	5,721,348.25	4,411,807.30	29,034,005.01	20,000,000.00

4. 关联方预付账款

关联方(项目)	年末金额		年初金额	
	账面余额	坏账准备	账面余额	坏账准备
控股股东及实际控制人				
其中:				
中国船舶工业集团公司			682,000.00	
合营及联营企业				
其中:				
上海中船三井造船柴油机有限公司			244,932,500.00	
受同一控股股东及实际控制人控制的其他企业				
其中:				
安庆中船柴油机有限公司	3,056,040.00		5,314,800.00	
北京中船信息科技有限公司	720,000.00			
广州广船国际海洋工程有限公司	10,000,000.00			
广州文冲船厂有限责任公司	22,110.00			
华联船舶有限公司			1,785,664.80	
江苏德瑞斯华海船用设备有限公司			14,169,080.00	
江西朝阳机械厂	2,500,000.00		4,200,000.00	
南京中船绿洲机器有限公司	5,500,000.00		9,000,000.00	
上海沪东造船油咀油泵有限公司	668,931.82		2,014,577.29	
镇江中船设备有限公司	12,570,000.00			
镇江中船现代发电设备有限公司	80,000.00		274,250.00	
中船第九设计研究院工程有限公司	13,515,579.00			
中船工业成套物流有限公司	9,012,368.83			
中船国际贸易有限公司	239,290,281.84		424,953,292.68	
中船华南船舶机械有限公司	321,000.00		1,332,000.00	
中船勘察设计研究院有限公司	33,976.20			
中国船舶工业集团公司第十一研究所			149,100.00	
中国船舶工业贸易公司	151,873,630.43		325,711,648.00	
中国船舶工业综合技术经济研究院服务中心	40,000.00			
合计	449,203,918.12		1,034,518,912.77	

5. 关联方一年内到期的长期应收款

关联方(项目)	年末金额		年初金额	
	账面余额	坏账准备	账面余额	坏账准备
受同一控股股东及实际控制人控制的其他企业				
其中:				

中国船舶工业股份有限公司财务报表附注

2012年1月1日至2012年12月31日

(本财务报表附注除特别注明外，均以人民币元列示)

关联方(项目)	年末金额		年初金额	
	账面余额	坏账准备	账面余额	坏账准备
ZHONGQIAOSHIPPINGLIMITED	3,096,691.36			
合计	3,096,691.36			-

6. 关联方长期应收款

关联方(项目)	年末金额		年初金额	
	账面余额	坏账准备	账面余额	坏账准备
受同一控股股东及实际控制人控制的其他企业				
其中:				
ZHONGQIAOSHIPPINGLIMITED	198,900,830.62			
合计	198,900,830.62			-

7. 关联方应付票据

关联方(项目)	年末金额	年初金额
受同一控股股东及实际控制人控制的其他企业		
其中:		
沪东中华造船(集团)有限公司	5,800,000.00	8,192,074.80
江西朝阳机械厂	1,500,000.00	
南京中船绿洲机器有限公司	4,000,000.00	
上海德瑞斯华海船用设备有限公司	5,800,000.00	
镇江中船设备有限公司	3,000,000.00	
中船华南船舶机械有限公司	3,500,000.00	
合计	23,600,000.00	8,192,074.80

8. 关联方应付账款

关联方(项目)	年末金额	年初金额
合营及联营企业		
其中:		
江阴华昌钢材涂装有限公司	1,119,417.42	2,581,862.84
江阴华盛钢材预处理有限公司	914,165.85	2,733,504.00
江阴华尔新特种涂装有限公司	11,039,623.47	32,365,579.78
上海中船三井造船柴油机有限公司		22,064,478.58
受同一控股股东及实际控制人控制的其他企业		
其中:		
安庆船用电器有限责任公司	143,658.00	826,998.00
安庆中船柴油机有限公司	26,107,834.00	26,030,094.00
北京中船信息科技有限公司	13,200.00	589,800.00
广州广船国际股份有限公司	67,355.00	
广州红帆电脑科技有限公司	190,000.00	
广州文冲船厂有限责任公司	9,011,431.46	
广州兴顺船舶服务有限公司	80,000.00	
广州造船厂有限公司	44,433.06	

中国船舶工业股份有限公司财务报表附注

2012年1月1日至2012年12月31日

(本财务报表附注除特别注明外,均以人民币元列示)

关联方(项目)	年末金额	年初金额
沪东中华造船(集团)有限公司	7,483,722.54	4,111,164.10
华联船舶有限公司	34,915,663.36	21,626,371.14
江南造船(集团)有限责任公司	99,450.00	
江苏德瑞斯华海船用设备有限公司	418,500.00	827,610.00
江西朝阳机械厂	3,940,803.00	9,077,515.70
九江海天设备制造有限公司	2,050,000.00	
九江中船长安消防设备有限公司	64,505.00	371,458.20
九江中船消防设备有限公司	17,000.00	340,000.00
南京中船绿洲环保有限公司	3,085,850.00	2,802,250.00
南京中船绿洲机器有限公司	609,797.00	3,659,096.80
上海崇明中船建设有限公司	416,439.49	3,136,836.90
上海船舶工业公司		1,222,800.00
上海德瑞斯华海船用设备有限公司	3,954,550.00	5,027,025.00
上海港城中船建设有限公司	569,602.80	9,142,238.75
上海固瑞克技术服务站	4,000.00	11,200.00
上海东船物流有限公司	516,673.59	78,423.75
上海沪东造船油咀油泵有限公司	6,503,526.29	4,431,233.16
上海沪旭设备工程有限公司	422,547.00	353,300.00
上海江南长兴重工有限责任公司	8,491,815.87	9,429,499.00
上海江南船舶管业有限公司	2,682,401.60	4,252,315.89
上海江南船用电气设备厂	2,025,983.10	1,159,198.35
上海久远工程承包有限公司	720,422.47	
上海良星钢塑复合管道厂	1,631,534.61	2,746,741.39
上海市沪东锻造厂有限公司	5,079,167.83	5,001,396.56
上海扬子国际旅行社有限公司	135,379.00	88,490.00
上海中船国际贸易有限公司		5,048,320.56
镇江中船日立造船机械有限公司	1,211,224.00	981,778.00
镇江中船设备有限公司	6,690,100.00	
镇江中船现代发电设备有限公司	7,098,080.00	5,546,250.00
中船第九设计研究院工程有限公司	108,110,441.63	2,900,463.31
中船工业成套物流有限公司	44,482,918.16	
中船国际贸易有限公司	5,252,967.38	1,417,717.55
中船华南船舶机械有限公司	1,301,500.00	1,316,500.00
中船江南重工股份有限公司	10,066,967.68	11,872,285.89
中船勘察设计研究院有限公司	1,050,031.00	134,728.00
中国船舶电站设备公司	1,415,309.14	1,477,110.97
中国船舶工业集团公司第十一研究所	57,250.00	850,850.00
中国船舶工业贸易公司	2,747,261.93	46,112,789.00
中国船舶工业综合技术经济研究院	150,000.00	
合计	324,204,503.73	253,747,275.17

9. 关联方其他应付款

关联方(项目)	年末金额	年初金额
控股股东及最终控制方		

中国船舶工业股份有限公司财务报表附注

2012年1月1日至2012年12月31日

(本财务报表附注除特别注明外，均以人民币元列示)

关联方(项目)	年末金额	年初金额
其中:		
中国船舶工业集团公司	20,619.41	
受同一控股股东及实际控制人控制的其他企业		
其中:		
广州万达船舶工程有限公司	8,100.00	
广州文冲船厂有限责任公司	322,568.12	
广州兴顺船舶服务有限公司	31,850.00	
上海船厂船舶有限公司	1,200.00	
上海市沪东锻造厂有限公司		100,000.00
中船第九设计研究院工程有限公司	13,638,087.10	350.00
中国船舶电站设备公司	61,920.90	
合计	14,084,345.53	100,350.00

10. 关联方预收账款

关联方(项目)	年末金额	年初金额
合营及联营企业		
其中:		
上海中船三井造船柴油机有限公司		17,389,240.60
受同一控股股东及实际控制人控制的其他企业		
其中:		
广州广船国际股份有限公司	4,000,000.00	15,970,000.00
广州文冲船厂有限责任公司	126,000,000.00	186,000,000.00
广州中船黄埔造船有限公司	49,395,000.00	15,600,000.00
广州中船龙穴造船有限公司	44,380,000.00	32,000,000.00
沪东中华造船(集团)有限公司	74,450,000.00	163,961,000.00
江南造船(集团)有限责任公司	40,188,000.00	40,670,000.00
上海船厂船舶有限公司	63,312,740.00	50,109,500.00
上海江南长兴重工有限责任公司	11,028,000.00	57,167,500.00
上海中船国际贸易有限公司		5,510,000.00
镇江中船设备有限公司	170,000.00	292,480.00
中国船舶工业贸易公司	6,160,000.00	6,160,000.00
合计	419,083,740.00	590,829,720.60

八、或有事项

截止2012年12月31日，本集团无其他重大或有事项。

九、承诺事项

1. 重大承诺事项

1) 已签订的尚未履行或尚未完全履行的对外投资合同及有关财务支出

无。

中国船舶工业股份有限公司财务报表附注

2012年1月1日至2012年12月31日

(本财务报表附注除特别注明外，均以人民币元列示)

2) 已签订的正在或准备履行的大额发包合同

无。

3) 已签订的正在或准备履行的租赁合同及财务影响

(1) 本公司全资子公司外高桥造船公司与上海高东资产经营管理有限公司签订了职工住房租赁协议，其中：一份协议自2007年3月至2015年3月，年租金为230万元；另一份协议自2008年3月至2016年2月，年租金6,605,760.00元。

(2) 外高桥造船公司与上海晓舟船舶配件有限公司签订了房产等租赁协议，租金总额约2,525万元，租赁期为10年，2011年5月至2021年5月。

(3) 本公司控股子公司中船澄西（广州）公司与广州文冲船厂有限责任公司签订了场地和房屋租赁协议，租赁期自2006年至2026年，年租金3,142,322.00元。

4) 已签订的正在或准备履行的并购协议

无。

5) 已签订的正在或准备履行的重组协议

无。

6) 其他重大财务承诺

(1) 截止2012年12月31日，公司已签约但尚未交割的远期外汇情况

截止2012年12月31日，本公司下属子公司已签约但尚未交割的远期结汇合约的交易金额为美元57,000,000.00元，欧元22,200,000.00元。其中：

项 目	币种	金 额	结算金额
2013年到期远期购汇	欧元	22,200,000.00	美元 29,643,400.00
2013年到期远期结汇	美元	36,000,000.00	人民币 226,779,200.00
2014年到期远期结汇	美元	37,000,000.00	人民币 242,536,300.00

(2) 截止2012年12月31日，本公司下属子公司已开具尚未到期的履约保函金额为美元1,147,160,750.00元，人民币350,478,110.00元。

(3) 截止2012年12月31日，本公司下属子公司已开具尚未到期的信用证金额为美元34,976,144.75元，欧元13,455,450.18元，日元48,884,890.00元。

中国船舶工业股份有限公司财务报表附注

2012年1月1日至2012年12月31日

(本财务报表附注除特别注明外,均以人民币元列示)

(4) 截至2012年12月31日止,本公司下属子公司已签约未结算的利率掉期业务金额为美元37,750,000.00元。其中:

序号	币种	本金(美元)	利息期间	银行支付年利率	公司支付年利率
1	美元	17,750,000.00	2011-9-23至2013-8-22	libor 3M+2.3%	3.00%
2	美元	20,000,000.00	2011-12-7至2013-12-8	libor 3M+2.3%	3.33%
	合计	37,750,000.00			

2. 前期承诺履行情况

本集团前期承诺均按合同履行,无需要披露的情况。

3. 除上述承诺事项外,截止2012年12月31日,本集团无其他重大承诺事项。

十、资产负债表日后事项

1. 重大股权交易的议案

2013年3月25日,本公司第五届董事会第十二次会议审议通过《关于全资子公司外高桥造船转让长兴造船51%股权及收购长兴重工36%股权的预案(修订案)》和《关于公司全资子公司拟分别与江南造船、沪东中华签署二项<附生效条件的股权转让协议>的预案(修订案)》。本公司全资子公司外高桥造船公司拟将持有的上海江南长兴造船有限责任公司(以下简称长兴造船)51%的股权转让给沪东中华造船(集团)有限公司(以下简称沪东中华)。另外,外高桥造船公司拟收购江南造船(集团)有限责任公司(以下简称:江南造船)所持有的上海江南长兴重工有限责任公司(以下简称:长兴重工)36%的股权。本次交易完成后,长兴造船由沪东中华控制,不再纳入本公司合并报表,长兴重工暂由江南造船管理。

根据国资委、财政部《企业国有产权转让管理暂行办法》等规定,本次股权转让拟采取协议转让方式,交易价格以最终各方认可的经备案的资产评估结果作为定价的依据。本次交易最终确定交易价格为:转让外高桥造船持有长兴造船51%股权的交易价格为187,101.50万元,收购江南造船所持长兴重工36%股权的交易价格为65,040.31万元。自评估基准日2012年12月31日起至本次股权转让所涉及相关标的企业工商变更登记日之间发生的利润或者亏损按照交易双方协定安排,即转让期间如产生盈利,则买方应向卖方支付差额:盈利额×相应股比;如产生亏损,则卖方应向买方支付差额:亏损额×相应股比。

本次股权转让协议须满足以下全部条件方能生效:

- (1) 经双方法定代表人或授权代表签字,加盖公司公章。
- (2) 江南造船、沪东中华董事会及其股东审议批准本次交易。

中国船舶工业股份有限公司财务报表附注

2012年1月1日至2012年12月31日

(本财务报表附注除特别注明外,均以人民币元列示)

- (3) 外高桥造船董事会审议批准本次交易。
- (4) 中国船舶董事会和股东大会批准本次交易。
- (5) 评估结果报中船集团备案。

本次重大股权交易的议案还需提交公司股东大会审议。截至报告日,相关各项工作尚在进行,公司尚未支付本次股权交易款项。

2. 企业利润分配方案

根据公司第五届董事会第十二次会议决议,拟每10股派发现金红利0.10元(含税),派发现金红利总额13,781,175.98元。本次分配方案尚待股东大会批准。

3. 除存在上述资产负债表日后事项外,本集团无其他重大资产负债表日后事项。

十一、其他重要事项

1. 非货币性资产交换

无。

2. 债务重组

无。

3. 租赁

- (1) 融资租入固定资产(融资租赁承租人)的账面原值为4,258,333.06元,详见附注六、11.(3)。

- (2) 最低租赁付款额(融资租赁承租人)

剩余租赁期	最低租赁付款额
1年以内	479,919.96
1-2年	119,979.99
2-3年	
3年以上	
合计	599,899.95

- (3) 经营租出资产

经营租赁租出资产类别	年末金额	年初金额
------------	------	------

中国船舶工业股份有限公司财务报表附注

2012年1月1日至2012年12月31日

(本财务报表附注除特别注明外，均以人民币元列示)

经营租赁租出资产类别	年末金额	年初金额
房屋建筑物	53,557,616.10	35,369.58
机器设备	11,673,665.65	44,073,651.41
运输工具	423,402.32	610,180.87
电子设备		331,653.78
其他	1,994,331.28	1,068,305.27
合计	67,649,015.35	46,119,160.91

(4) 重大经营租赁最低租赁付款额

剩余租赁期	最低租赁付款额
1年以内	39,992,473.56
1-2年	24,043,506.50
2-3年	14,781,510.00
3年以上	60,859,374.00
合计	139,676,864.06

4. 其他事项

(1) 2009年8月18日，子公司中船澄西的“衡山”号浮船坞被日本船舶“银色宇宙”撞坏，中船澄西诉至法院并向法院要求扣船并索赔。经协商，由保险公司担保，船东向法院缴纳一笔保证金后已放行肇事船舶。2010年10月29日，武汉海事法院作出(2010)武海法限字第1号民事裁定，债务人伊斯马克思海运有限公司(EasTmaxMaritimeS.A.)公司在裁定生效之日设立数额为美元555.55万元的非人身伤亡海事赔偿责任限制基金，该基金2010年12月7日到达法院指定账户。债务人对第三方评估机构湖北中衡信资产评估有限公司和湖北中信会计师事务所有限责任公司所得出的事故损失金额提出异议，武汉海事法院对该案进行了二次开庭审理，截止报告日，诉讼结果尚未最终下达。

(2) 2007年6月6日，子公司中船澄西与江门市新会双水拆船钢铁有限公司(以下简称“新会双水”)签订合同，购买VLCC型船底，中船澄西已支付新会双水3,926万元设备款。2007年9月21日，中船澄西与上海统宝船务有限公司签订拖航合同，并由永安财产保险股份有限公司湖北分公司为此次运输提供保险，保险金额为4,400万元。此后拖轮在运输途中失事，VLCC型船底沉入海里，断为两截。当时确定由中船澄西支付全部的打捞费和拖轮费。2007年12月3日，中船澄西与新会双水签订废钢销售合同，将打捞起沉船作为废钢向其销售，2008年已收取新会双水预付定金200万元，但由于气候及预估打捞成本过大等原因中止打捞，2009年已将定金全部退回。截至2012年12月31日止，打捞工作未重新开始。本次事件共发生设备款、打捞费等共计4,826.35万元。2009年永安财产保险股份有限公司湖北分公司已支付中船澄西保险赔款3,490万元，同时中船澄西向其

中国船舶工业股份有限公司财务报表附注

2012年1月1日至2012年12月31日

(本财务报表附注除特别注明外，均以人民币元列示)

转让 3,490 万元赔款限额内所享有的追偿权益。中船澄西和永安财产保险公司作为共同原告，将上海统宝船务有限公司及实际拖航方广州打捞局告上法庭，截至 2012 年 12 月 31 日止，案件仍在诉讼过程中。

十二、 母公司财务报表主要项目注释

1. 其他应收款

(1) 其他应收款分类

类别	年末金额				年初金额			
	账面余额		坏账准备		账面余额		坏账准备	
	金额	比例 (%)	金额	比例 (%)	金额	比例 (%)	金额	比例 (%)
单项金额重大并单项计提坏账准备的其他应收款								
按组合计提坏账准备的其他应收款	—	—	—	—	—	—	—	—
其中：								
组合 1：关联方应收款	1,153,854.39	100.00			1,153,854.39	100.00		
组合 2：基本确定能收回的应收款								
组合 3：账龄组合								
组合小计	1,153,854.39	100.00			1,153,854.39	100.00		
单项金额虽不重大但单项计提坏账准备的其他应收款								
合计	1,153,854.39	—		—	1,153,854.39	—		—

1) 组合中，采用其他方法计提坏账准备的其他应收款

组合名称	账面余额	坏账金额
关联方应收款	1,153,854.39	
合计	1,153,854.39	

(2) 其他应收款金额前五名单位情况

单位名称	与本公司关系	金额	账龄	占其他应收款总额的比例 (%)	性质或内容
上海瑞舟房地产发展有限公司	同一控股股东	1,153,854.39	2-3 年	100.00	租赁保证金

中国船舶工业股份有限公司财务报表附注

2012年1月1日至2012年12月31日

(本财务报表附注除特别注明外，均以人民币元列示)

单位名称	与本公司关系	金额	账龄	占其他应收款总额的比例 (%)	性质或内容
合计		1,153,854.39		100.00	

(3) 应收关联方款项

单位名称	与本公司关系	金额	占其他应收款总额的比例 (%)
上海瑞舟房地产发展有限公司	同一控股股东	1,153,854.39	100.00
合计		1,153,854.39	100.00

2. 长期股权投资

(1) 长期股权投资分类

项目	年末金额	年初金额
按成本法核算长期股权投资	8,316,985,803.90	7,350,399,160.89
按权益法核算长期股权投资		1,099,657,648.99
长期股权投资合计	8,316,985,803.90	8,450,056,809.88
减：长期股权投资减值准备	211,547,000.00	211,547,000.00
长期股权投资价值	8,105,438,803.90	8,238,509,809.88

(2) 按成本法、权益法核算的长期股权投资

被投资单位名称	持股比例 (%)	表决权比例 (%)	投资成本	年初金额	本年增加	本年减少	年末金额	本年现金红利
成本法核算								
上海外高桥造船有限公司	100	100	3,901,965,348.51	3,901,965,348.51			3,901,965,348.51	386,520,000.00
中船澄西船舶修造有限公司	100	100	1,195,505,098.91	1,195,505,098.91			1,195,505,098.91	152,020,000.00
沪东重机有限公司	100	100	2,252,928,713.47	2,252,928,713.47			2,252,928,713.47	146,290,000.00
上海中船三井造船柴油机有限公司	51.00	51.00	360,060,000.00		395,163,420.13		395,163,420.13	
中船澄西远航船舶(广州)	33.77	69.79	886,903,830.00		571,423,222.88		571,423,222.88	

中国船舶工业股份有限公司财务报表附注

2012年1月1日至2012年12月31日

(本财务报表附注除特别注明外，均以人民币元列示)

被投资单位名称	持股比例 (%)	表决权比例 (%)	投资成本	年初金额	本年增加	本年减少	年末金额	本年现金红利
有限公司								
小计	—	—	8,597,362,990.89	7,350,399,160.89	966,586,643.01		8,316,985,803.90	684,830,000.00
权益法核算								
上海中船三井造船柴油机有限公司	51.00	51.00		389,049,964.86	18,353,455.27	407,403,420.13		12,240,000.00
中船澄西远航船舶(广州)有限公司	54.00	54.00		710,607,684.13	-139,184,461.25	571,423,222.88		
小计				1,099,657,648.99	-120,831,005.98	978,826,643.01		12,240,000.00
合计			8,597,362,990.89	8,450,056,809.88	845,755,637.03	978,826,643.01	8,316,985,803.90	697,070,000.00

(3) 对合营企业投资

原合营企业中船澄西(广州)公司和三井柴油机公司本期纳入合并范围，具体情况详见附注五、(四) 本年发生的企业合并中所述。

(4) 长期股权投资减值准备

被投资单位名称	年初金额	本年增加	本年减少	年末金额	计提原因
中船澄西远航船舶(广州)有限公司	211,547,000.00			211,547,000.00	持续亏损，可收回价值减少
合计	211,547,000.00			211,547,000.00	

3. 营业收入、营业成本

项目	本年金额	上年金额
主营业务收入		
其他业务收入	520,000.00	520,000.00
合计	520,000.00	520,000.00
主营业务成本		
其他业务成本	267,656.52	268,207.32
合计	267,656.52	268,207.32

4. 投资收益

(1) 投资收益来源

中国船舶工业股份有限公司财务报表附注

2012年1月1日至2012年12月31日

(本财务报表附注除特别注明外，均以人民币元列示)

项目	本年金额	上年金额
成本法核算的长期股权投资收益	684,830,000.00	704,330,000.00
权益法核算的长期股权投资收益	-45,646,286.14	-118,593,420.75
视同处置长期股权投资产生的投资收益	-75,184,719.84	
合计	563,998,994.02	585,736,579.25

说明：视同处置长期股权投资产生的投资收益系本年因中船澄西(广州)公司增资后本公司所占股权比例下降，重新按新的股权比例计算享有份额而确认的投资收益。

(2) 成本法核算的长期股权投资收益

项目	本年金额	上年金额	本年比上年增减变动的原因
沪东重机有限公司	146,290,000.00	145,650,000.00	根据公司经营和资金情况分配
上海外高桥造船有限公司	386,520,000.00	375,590,000.00	根据公司经营和资金情况分配
中船澄西船舶修造有限公司	152,020,000.00	183,090,000.00	根据公司经营和资金情况分配
合计	684,830,000.00	704,330,000.00	

(3) 权益法核算的长期股权投资收益

项目	本年金额	上年金额	本年比上年增减变动的原因
中船澄西远航船舶(广州)有限公司	-63,999,741.41	-142,566,026.09	自7月起纳入合并报表
上海中船三井造船柴油机有限公司	18,353,455.27	23,972,605.34	自10月起纳入合并报表
合计	-45,646,286.14	-118,593,420.75	

5. 母公司现金流量表补充资料

项目	本年金额	上年金额
1.将净利润调节为经营活动现金流量：		
净利润	543,394,742.77	333,081,127.21
加：资产减值准备		211,547,000.00
固定资产折旧、油气资产折耗、生产性生物资产折旧	800,613.76	799,035.72
无形资产摊销	12,000.00	12,000.00
长期待摊费用摊销		2,410,000.00
处置固定资产、无形资产和其他长期资产的损失（收益以“-”填列）		
固定资产报废损失（收益以“-”填列）		
公允价值变动损益（收益以“-”填列）		
财务费用（收益以“-”填列）		
投资损失（收益以“-”填列）	-563,998,994.02	-585,736,579.25

中国船舶工业股份有限公司财务报表附注

2012年1月1日至2012年12月31日

(本财务报表附注除特别注明外，均以人民币元列示)

项目	本年金额	上年金额
递延所得税资产的减少(增加以“-”填列)		
递延所得税负债的增加(减少以“-”填列)		
存货的减少(增加以“-”填列)		
经营性应收项目的减少(增加以“-”填列)		300.00
经营性应付项目的增加(减少以“-”填列)	-178,980.32	25,621.01
其他		
经营活动产生的现金流量净额	-19,970,617.81	-37,861,495.31
2.不涉及现金收支的重大投资和筹资活动:		—
债务转为资本		
一年内到期的可转换公司债券		
融资租入固定资产		
3.现金及现金等价物净变动情况:		—
现金的期末余额	98,854,185.97	54,663,668.78
减: 现金的期初余额	54,663,668.78	52,502,427.80
加: 现金等价物的期末余额		
减: 现金等价物的期初余额		
现金及现金等价物净增加额	44,190,517.19	2,161,240.98

十三、 财务报告批准

本财务报告于2013年3月25日由本公司董事会批准报出。

中国船舶工业股份有限公司财务报表附注

2012年1月1日至2012年12月31日

(本财务报表附注除特别注明外，均以人民币元列示)

财务报表补充资料

1. 本年非经营性损益表

按照中国证券监督管理委员会《公开发行证券的公司信息披露解释性公告第1号—非经常性损益（2008）》的规定，本公司2012年度非经营性损益如下：

项目	本年金额	上年金额	说明
非流动资产处置损益	964,164.63	-6,940,133.55	
越权审批或无正式批准文件或偶发性的税收返还、减免			
计入当期损益的政府补助	77,635,337.77	154,308,708.78	
计入当期损益的对非金融企业收取的资金占用费			
企业取得子公司、联营企业及合营企业的投资成本小于取得投资时应享有被投资单位可辨认净资产公允价值产生的收益	-71,796,883.87		注（1）
非货币性资产交换损益			
委托他人投资或管理资产的损益			
因不可抗力因素，如遭受自然灾害而计提的各项资产减值准备			
债务重组损益			
企业重组费用			
交易价格显失公允的交易产生的超过公允价值部分的损益			
同一控制下企业合并产生的子公司期初至合并日的当期净损益			
与公司正常经营业务无关的或有事项产生的损益			
除同公司正常经营业务相关的有效套期保值业务外，持有交易性金融资产、交易性金融负债产生的公允价值变动损益，以及处置交易性金融资产、交易性金融负债和可供出售金融资产取得的投资收益			
单独进行减值测试的应收款项减值准备转回	23,011,147.64	29,938,535.78	
对外委托贷款取得的损益			
采用公允价值模式进行后续计量的投资性房地产公允价值变动产生的损益			
根据税收、会计等法律、法规的要求对当期损益进行一次性调整对当期损益的影响			
受托经营取得的托管费收入			
除上述各项之外的其他营业外收入和支出	216,552,595.02	24,630,001.93	注（2）
其他符合非经常性损益定义的损益项目			

中国船舶工业股份有限公司财务报表附注

2012年1月1日至2012年12月31日

(本财务报表附注除特别注明外，均以人民币元列示)

项目	本年金额	上年金额	说明
小计	246,366,361.19	201,937,112.94	
所得税影响额	48,602,123.13	30,419,810.17	
少数股东权益影响额(税后)	12,241,636.61	525,498.26	
合计	185,522,601.45	170,991,804.51	

注(1)、此项非经常性损益系本集团对合营企业中船澄西(广州)公司增资以取得其控制权，投资的账面价值超过公允价值的份额确认的投资损失。

注(2)、本期其他营业外收入和支出中主要为船舶撤单赔偿收入 211,608,546.71 元。

2. 净资产收益率及每股收益

按照中国证券监督管理委员会《公开发行证券的公司信息披露编报规则第9号——净资产收益率和每股收益的计算及披露(2010年修订)》的规定，本公司2012年度加权平均净资产收益率、基本每股收益和稀释每股收益如下：

报告期利润	加权平均净资产 收益率(%)	每股收益	
		基本每股收益	稀释每股收益
归属于母公司股东的净利润	0.15	0.02	0.02
扣除非经常性损益后归属于母 公司股东的净利润	-0.90	-0.12	-0.12

中国船舶工业股份有限公司

二〇一三年三月二十五日