

资产负债表


编制单位：江苏天楹环保能源股份有限公司

2013年6月30日

单位：元

资 产	期末余额	年初余额	负债及所有者权益	期末余额	年初余额
流动资产：			流动负债：		
货币资金	20,488,163.92	20,455,486.57	短期借款	20,000,000.00	20,000,000.00
交易性金融资产			交易性金融负债		
应收票据			应付票据	20,000,000.00	20,000,000.00
应收账款			应付账款	16,000.00	
预付款项	27,400.00	117,400.00	预收款项		
应收利息			应付职工薪酬	10,493.47	9,749.73
应收股利			应交税费	-4,493,744.37	-724,242.98
其他应收款	500,964,956.26	351,263,764.87	应付利息		99,666.67
存货			应付股利		
一年内到期的非流动资产			其他应付款	14,745,548.30	227,006,575.83
其他流动资产			一年内到期的非流动负债		
流动资产合计	521,480,520.18	371,836,651.44	其他流动负债		
非流动资产：			流动负债合计	50,278,297.40	266,391,749.25
可供出售金融资产			非流动负债：		
持有至到期投资			长期借款		
长期应收款			应付债券	294,208,678.40	281,043,694.70
长期股权投资	625,908,634.15	625,908,634.15	长期应付款		
投资性房地产			专项应付款		
固定资产			预计负债		
在建工程			递延所得税负债		
工程物资			其他非流动负债		
固定资产清理			非流动负债合计	294,208,678.40	281,043,694.70
生产性生物资产			负债合计	344,486,975.80	547,435,443.95
油气资产			所有者权益（或股东权益）：		
无形资产	148,800.00	173,400.00	实收资本（或股本）	237,501,233.00	189,285,714.00
开发支出			资本公积	503,278,162.22	215,913,681.22
商誉			减：库存股		
长期待摊费用			盈余公积	8,949,516.18	8,949,516.18
递延所得税资产	31.25	31.25	未分配利润	53,322,098.38	36,334,361.49
其他非流动资产			所有者权益合计	803,051,009.78	450,483,272.89
非流动资产合计	626,057,465.40	626,082,065.40			
资产总计	1,147,537,985.58	997,918,716.84	负债和所有者权益总计	1,147,537,985.58	997,918,716.84


批准：



审核：



制表：



利润表


编制单位：江苏天楹环保能源股份有限公司

2013年6月

单位：元

项 目	行次	本期金额	本年累计金额
一、营业收入	1		
减：营业成本	2		
营业税金及附加	3		
销售费用	4		
管理费用	5	361,753.11	2,832,957.37
财务费用	6	155,860.30	154,651.60
资产减值损失	7		
加：公允价值变动收益（损失以“-”填列）	8		
投资收益（损失以“-”填列）	9		
其中：对联营企业和合营企业的投资收	10		
二、营业利润（亏损以“-”号填列）	11	-517,613.41	-2,987,608.97
加：营业外收入	12		
减：营业外支出	13		126,800.00
其中：非流动资产处置损失	14		
三、利润总额（亏损总额以“-”号填列）	15	-517,613.41	-3,114,408.97
减：所得税费用	16	1,367,198.66	1,367,198.66
四、净利润（净亏损以“-”号填列）	17	-1,884,812.07	-4,481,607.63
五、每股收益：	18		
（一）基本每股收益	19		
（二）稀释每股收益	20		

审批：



审核：



制表：



江苏天楹环保能源股份有限公司

合并资产负债表

2013年6月30日



资产	行次	期末余额	年初余额	负债和所有者权益	行次	期末余额	年初余额
流动资产：	1			流动负债：	34		
货币资金	2	37,763,635.54	72,382,327.67	短期借款	35	84,500,000.00	108,000,000.00
交易性金融资产	3	-		交易性金融负债	36		
应收票据	4	-		应付票据	37	20,000,000.00	84,884,600.00
应收账款	5	49,035,135.08	50,770,662.30	应付账款	38	94,263,609.88	140,005,239.12
预付款项	6	69,053,603.72	44,473,929.04	预收款项	39	1,215,979.56	
应收利息	7	-		应付职工薪酬	40	10,493.47	549,749.73
应收股利	8	-		应交税费	41	(35,701,628.88)	(28,868,159.67)
其他应收款	9	249,724,640.03	681,472.67	应付利息	42	902,239.26	838,658.51
存货	10	37,117,892.80	45,019,616.44	应付股利	43	-	
一年内到期的非流动资产	11	-		其他应付款	44	3,040,694.81	1,811,016.74
其他流动资产	12	-		一年内到期的非流动负债	45	-	
流动资产合计	13	442,694,907.17	213,328,008.12	其他流动负债	46		
非流动资产：	14			流动负债合计	47	168,231,388.10	307,221,104.43
可供出售金融资产	15	-		非流动负债：	48		
持有至到期投资	16	-		长期借款	49	446,000,000.00	388,000,000.00
长期应收款	17	-		应付债券	50	294,208,678.40	281,043,694.70
长期股权投资	18	-		长期应付款	51	-	
投资性房地产	19	-		专项应付款	52	19,266,666.67	19,933,333.33
固定资产	20	555,448,102.78	566,095,735.85	预计负债	53	-	
在建工程	21	190,248,241.91	323,681,505.92	递延所得税负债	54	-	
工程物资	22	-		其他非流动负债	55	-	
固定资产清理	23	-		非流动负债合计	56	759,475,345.07	688,977,028.03
生产性生物资产	24	-		负债合计	57	927,706,733.17	996,198,132.46
油气资产	25	-		所有者权益（或股东权益）：	58		
无形资产	26	565,187,874.75	337,060,498.80	实收资本（或股本）	59	237,501,233.00	189,285,714.00
开发支出	27	-		资本公积	60	503,278,162.22	215,784,667.07
商誉	28	-		减：库存股	61	-	
长期待摊费用	29	286,666.64	544,561.98	盈余公积	62	8,949,516.18	8,949,516.18
递延所得税资产	30	262,956.16	262,956.16	未分配利润	63	106,693,104.84	60,755,237.12
其他非流动资产	31	30,000,000.00	30,000,000.00	所有者权益合计	64	856,422,016.24	474,775,134.37
非流动资产合计	32	1,341,433,842.24	1,257,645,258.71		65		
资产总计	33	1,784,128,749.41	1,470,973,266.83	负债和所有者权益总计	66	1,784,128,749.41	1,470,973,266.83

单位负责人：

主管会计工作负责人（总会计师）：

会计（财务）机构负责人：

填表人：

江苏天楹环保能源股份有限公司

合并利润表

2013年6月

单位：元

项目	行次	本年累计金额	上年累计数
一、营业收入	1	110,091,971.69	137,383,286.75
减：营业成本	2	33,264,398.39	38,830,297.84
营业税金及附加	3	391,765.11	375,582.00
销售费用	4	-	
管理费用	5	10,178,442.00	19,472,779.71
财务费用	6	22,018,807.18	22,291,900.50
资产减值损失	7	-	770,670.79
加：公允价值变动收益（损失以“-”号填列）	8	-	
投资收益（损失以“-”号填列）	9	-	
其中：对联营企业和合营企业的投资收益	10	-	
二、营业利润（亏损以“-”号填列）	11	44,238,559.01	55,642,055.91
加：营业外收入	12	3,209,979.07	9,175,845.31
减：营业外支出	13	143,471.70	31,935.64
其中：非流动资产处置损失	14	-	
三、利润总额（亏损总额以“-”号填列）	15	47,305,066.38	64,785,965.58
减：所得税费用	16	1,367,198.66	737,524.38
四、净利润（净亏损以“-”号填列）	17	45,937,867.72	64,048,441.20
每股收益：	18		
（一）基本每股收益	19		
（二）稀释每股收益	20		

单位负责人：

主管会计工作负责人（总会计师）：

会计（财务）机构负责人：

填表人：

江苏天楹环保能源股份有限公司

合并现金流量表

2013年6月30日

单位：元

项 目	行次	本年累计	项 目	行次	本年累计
一、经营活动产生的现金流量：	1		补充资料		
销售商品、提供劳务收到的现金	2	120162810.87	1. 将净利润调节为经营活动的现金流量：	38	
收到的税费返还	3	2502368.57	净利润	39	45,937,867.72
收到的其他与经营活动有关的现金	4	2150528.57	加：计提的资产损失准备	40	
现金流入小计	5	124815708.01	固定资产折旧、油气资产折耗等	41	10,114,773.67
购买商品、接受劳务支付的现金	6	28945486.70	无形资产摊销	42	6,247,340.50
支付给职工以及为职工支付的现金	7	18676056.14	长期待摊费用摊销	43	257,895.34
支付的各项税费	8	13685692.66	处置固定资产、无形资产和长期资产	44	
支付的其他与经营活动有关的现金	9	12118895.90	固定资产报废损失（收益以“-”号	45	
现金流出小计	10	73426131.40	公允价值变动损失（收益以“-”号	46	
经营活动产生的现金流量净额	11	51389576.61	财务费用（收益以“-”号填列）	47	22,018,807.18
二、投资活动产生的现金流量：	12		投资损失（收益以“-”号填列）	48	
收回投资所收到的现金	13	0.00	递延所得税资产减少（增加以“-”	49	
取得投资收益所收到的现金	14	0.00	递延所得税负债增加（减少以“-”	50	
处置固定资产、无形资产和长期资产	15	0.00	存货的减少（增加以“-”号填列）	51	7,901,723.64
收回的现金			处置子公司及其他营业单位收到的现	52	-26,093,537.15
金净额	16	0.00	金净额		
收到的其他与投资活动有关的现金	17	0.00	经营性应收项目的减少（增加以	53	-14,995,294.29
现金流入小计	18	0.00	经营性应付项目的增加（减少以	54	
购建固定资产、无形资产和长期资产所	19	99567485.30	其他		
支付的现金	20	0.00	经营活动产生的现金流量净额	55	51,389,576.61
投资所支付的现金	21	0.00		56	
取得了子公司及其他营业单位支付的现金	22	0.00		57	
支付的其他与投资活动有关的现金	22	328356.26	2. 不涉及现金收支的投资和筹资活动：	58	
现金流出小计	23	99895841.56	债务转为资本	59	
投资活动产生的现金流量净额	24	-99895841.56	一年内到期的可转换公司债券	60	
三、筹资活动产生的现金流量：	25		融资租入固定资产	61	
吸收投资所收到的现金	26	335580000.00		62	
借款所收到的现金	27	128000000.00		63	
收到的其他与筹资活动有关的现金	28	30732806.68		64	
现金流入小计	29	494312806.68		65	
偿还债务所支付的现金	30	93500000.00		66	
分配股利、利润或偿付利息所支付的现	31	13066253.93		67	
金					
支付的其他与筹资活动有关的现金	32	373858979.93	3. 现金及现金等价物净增加情况：	68	
现金流出小计	33	480425233.86	现金的期末余额	69	37,763,635.54
筹资活动产生的现金流量净额	34	13887572.82	减：现金的期初余额	70	72,382,327.67
四、汇率变动对现金的影响	35	0.00	加：现金等价物的期末余额	71	
五、不影响现金流量项目	36		减：现金等价物的期初余额	72	
六、现金及现金等价物净增加额	37	-34618692.13	现金及现金等价物净增加额	73	-34,618,692.13

单位负责人：

主管会计工作负责人（总会计师）：

会计（财务）机构负责人：

填表人：