



江苏长青农化股份有限公司

2013 年度报告

2014 年 01 月

## 第一节 重要提示、目录和释义

本公司董事会、监事会及董事、监事、高级管理人员保证年度报告内容的真实、准确、完整，不存在虚假记载、误导性陈述或重大遗漏，并承担个别和连带的法律责任。

所有董事均已出席了审议本报告的董事会会议。

公司经本次董事会审议通过的利润分配预案为：以 2013 年 12 月 31 日的公司总股本为基数，向全体股东每 10 股派发现金红利 3.00 元（含税），送红股 0 股（含税），以资本公积金向全体股东每 10 股转增 5 股。

公司负责人于国权、主管会计工作负责人马长庆及会计机构负责人(会计主管人员)马琳声明：保证年度报告中财务报告的真实、准确、完整。

公司存在行业竞争风险、产能扩张风险、原材料价格波动风险以及安全环保风险等风险，敬请广大投资者注意投资风险。详细内容见本报告“第四节八、可能面对的风险”。

## 目录

第一节 重要提示、目录和释义.....	2
第二节 公司简介 .....	6
第三节 会计数据和财务指标摘要.....	8
第四节 董事会报告 .....	10
第五节 重要事项 .....	34
第六节 股份变动及股东情况.....	42
第七节 董事、监事、高级管理人员和员工情况.....	47
第八节 公司治理 .....	53
第九节 内部控制 .....	59
第十节 财务报告 .....	61
第十一节 备查文件目录.....	167

## 释义

释义项	指	释义内容
本公司、公司、长青股份	指	江苏长青农化股份有限公司
贸易子公司	指	江苏长青农化贸易有限公司
南通子公司	指	江苏长青农化南通有限公司
湖南子公司	指	湖南长青润慷宝农化有限公司
兽药子公司	指	江苏长青兽药有限公司
农药	指	用于预防、消灭或者控制危害农业、林业的病、虫、草和其他有害生物以及有目的地调节植物、昆虫生长的化学合成或者来源于生物、其他天然物质的一种物质或者几种物质的混合物及其制剂。
HSE	指	健康（Health）、安全（Safety）、环境（Environment）的英文第一个字母缩写，是指厂商在生产的全过程中符合健康、安全、环境的各种要求。这是著名跨国公司在国际范围内选择农药共同登记合作伙伴时的必要条件。只有符合 HSE 标准的生产厂商才能在北美等发达地区取得登记。
DCS	指	集散控制系统，一个为满足大型工业生产的要求，从综合自动化的角度，按功能分散、协调集中的原则设计，具有高可靠性，用于生产管理、数据采集和各种过程控制的计算机控制系统。
杀虫剂	指	用来防治有害昆虫的农药。
除草剂	指	用来防除农田杂草的农药。
杀菌剂	指	用来防治植物病原微生物的农药。
原药	指	通过化学合成或天然来源的未经再加工的农药，原药需通过复配后制成制剂才能销售给最终用户使用。
制剂	指	在原药中加入一定的助剂后可以直接使用的药剂。
报告期	指	2013 年 1 月 1 日至 2013 年 12 月 31 日
元、万元	指	人民币元、人民币万元

## 重大风险提示

公司存在行业竞争风险、产能扩张风险、原材料价格波动风险以及安全大安全环保风险等风险，敬请广大投资者注意投资风险。详细内容见本报告“第四节八、可能面对的风险”。

## 第二节 公司简介

### 一、公司信息

股票简称	长青股份	股票代码	002391
股票上市证券交易所	深圳证券交易所		
公司的中文名称	江苏长青农化股份有限公司		
公司的中文简称	长青股份		
公司的外文名称（如有）	JIANGSU CHANGQING AGROCHEMICAL CO.,LTD		
公司的外文名称缩写（如有）	CHANGQING		
公司的法定代表人	于国权		
注册地址	扬州市江都区浦头镇江灵路 1 号		
注册地址的邮政编码	225218		
办公地址	扬州市江都区浦头镇江灵路 1 号		
办公地址的邮政编码	225218		
公司网址	www.jscq.com		
电子信箱	irm@jscq.com		

### 二、联系人和联系方式

	董事会秘书	证券事务代表
姓名	马长庆	赵婷
联系地址	扬州市江都区浦头镇江灵路 1 号	扬州市江都区浦头镇江灵路 1 号
电话	0514-86424918	0514-86424918
传真	0514-86421039	0514-86421039
电子信箱	irm@jscq.com	irm@jscq.com

### 三、信息披露及备置地点

公司选定的信息披露报纸的名称	《证券时报》、《上海证券报》
登载年度报告的中国证监会指定网站的网址	http://www.cninfo.com.cn
公司年度报告备置地点	董事会秘书室

#### 四、注册变更情况

	注册登记日期	注册登记地点	企业法人营业执照 注册号	税务登记号码	组织机构代码
首次注册	2001 年 01 月 04 日	江苏省工商行政管理局	3200002101716	321088720584614	72058461-4
报告期末注册	2013 年 06 月 21 日	扬州市工商行政管理局	320000000041873	321088720584614	72058461-4
公司上市以来主营业务的变化情况（如有）	无变更				
历次控股股东的变更情况（如有）	无变更				

#### 五、其他有关资料

公司聘请的会计师事务所

会计师事务所名称	立信会计师事务所（特殊普通合伙）
会计师事务所办公地址	上海市南京东路 61 号
签字会计师姓名	肖厚祥、胡进

公司聘请的报告期内履行持续督导职责的保荐机构

适用  不适用

保荐机构名称	保荐机构办公地址	保荐代表人姓名	持续督导期间
光大证券股份有限公司	上海市静安区新闻路 1508 号	张曙华、薛江	2010.4.16-2013.9.30
国海证券股份有限公司	深圳市福田区竹子林四路光大银行大厦 30 楼	姚小平、许超	2013.9.30 至募集资金使用完结

公司聘请的报告期内履行持续督导职责的财务顾问

适用  不适用

### 第三节 会计数据和财务指标摘要

#### 一、主要会计数据和财务指标

公司是否因会计政策变更及会计差错更正等追溯调整或重述以前年度会计数据

是  否

	2013 年	2012 年	本年比上年增减(%)	2011 年
营业收入（元）	1,568,668,858.06	1,270,852,547.87	23.43%	1,001,151,805.28
归属于上市公司股东的净利润（元）	192,546,092.97	159,515,759.51	20.71%	113,444,563.60
归属于上市公司股东的扣除非经常性损益的净利润（元）	199,516,014.82	154,668,622.37	29%	100,570,492.23
经营活动产生的现金流量净额（元）	205,124,973.78	164,152,783.63	24.96%	4,945,195.42
基本每股收益（元/股）	0.93	0.78	19.23%	0.55
稀释每股收益（元/股）	0.93	0.78	19.23%	0.55
加权平均净资产收益率（%）	10.69%	9.46%	1.23%	7.06%
	2013 年末	2012 年末	本年末比上年末增减(%)	2011 年末
总资产（元）	2,272,783,159.79	1,964,756,745.20	15.68%	1,752,986,660.17
归属于上市公司股东的净资产（元）	1,940,109,610.34	1,745,563,743.20	11.15%	1,647,774,063.69

#### 二、境内外会计准则下会计数据差异

##### 1、同时按照国际会计准则与按中国会计准则披露的财务报告中净利润和净资产差异情况

单位：元

	归属于上市公司股东的净利润		归属于上市公司股东的净资产	
	本期数	上期数	期末数	期初数
按中国会计准则	192,546,092.97	159,515,759.51	1,940,109,610.34	1,745,563,743.20
按国际会计准则调整的项目及金额				

##### 2、同时按照境外会计准则与按中国会计准则披露的财务报告中净利润和净资产差异情况

单位：元

	归属于上市公司股东的净利润		归属于上市公司股东的净资产	
	本期数	上期数	期末数	期初数
按中国会计准则	192,546,092.97	159,515,759.51	1,940,109,610.34	1,745,563,743.20
按境外会计准则调整的项目及金额				



## 3、境内外会计准则下会计数据差异原因说明

## 三、非经常性损益项目及金额

单位：元

项目	2013 年金额	2012 年金额	2011 年金额	说明
非流动资产处置损益（包括已计提资产减值准备的冲销部分）	-3,205,299.70	5,886,611.67	14,265,102.40	
计入当期损益的政府补助（与企业业务密切相关，按照国家统一标准定额或定量享受的政府补助除外）	6,208,628.72	5,747,628.80	5,544,650.64	
企业取得子公司、联营企业及合营企业的投资成本小于取得投资时应享有被投资单位可辨认净资产公允价值产生的收益		1,261,672.19		
除同公司正常经营业务相关的有效套期保值业务外，持有交易性金融资产、交易性金融负债产生的公允价值变动损益，以及处置交易性金融资产、交易性金融负债和可供出售金融资产取得的投资收益	-68,710.40	-26,752.00	-61,952.00	
除上述各项之外的其他营业外收入和支出	-11,025,866.27	-6,465,097.21	-2,815,690.53	主要系捐赠支出地方基金
减：所得税影响额	-1,229,306.66	1,684,994.24	4,058,039.14	
少数股东权益影响额（税后）	107,980.86	-128,067.93		
合计	-6,969,921.85	4,847,137.14	12,874,071.37	--

对公司根据《公开发行证券的公司信息披露解释性公告第 1 号——非经常性损益》定义界定的非经常性损益项目，以及把《公开发行证券的公司信息披露解释性公告第 1 号——非经常性损益》中列举的非经常性损益项目界定为经常性损益的项目，应说明原因

适用  不适用

## 第四节 董事会报告

### 一、概述

2013年，随着国家对环保审查趋严，国内部分中小农药企业被限产，国内外农药行业市场需求保持持续向好的态势。公司在董事会的领导下，紧紧围绕年度工作目标，抢抓市场机遇，充分发挥主导产品的产能和环保优势，生产经营取得了良好的业绩。2013年公司实现营业收入156,866.89万元，较上年增长23.43%，实现属于上市公司股东的净利润19,254.61万元，较上年增长20.71%，扣除非经常性损益的净利润为19,951.60万元，较上年增长29.00%，完成了公司2013年上半年推出的股权激励计划第一期解锁的考核指标。

报告期内，公司积极推进各项工程项目建设，废水处理扩建工程已投入运行，处理能力和技术指标已达预期目标，进一步提高了公司的三废处理水平，达到了清洁生产的目的。南通子公司原药生产基地已投入资金3亿余元完成了604亩土地征用和道路、围墙、管网、消防、污水处理工程等公用基础设施建设，年产2000吨麦草畏原药生产线项目也已正式投入生产，该项目产能、质量和技术指标均达预期目标，该项目的顺利投产将进一步提升了公司的盈利能力和综合竞争力。面对国家环保核查趋严的外部环境，公司继续加大在环保方面的投入，2013年共投资7000万元用于建设危险废弃物扩建工程、污水处理三期扩建工程和三废环境治理工程，促进公司可持续健康发展。研发中心大楼和行政办公楼项目已投入资金12,724万元，目前正处于主体施工阶段。

报告期内，公司继续坚持走科技兴企的可持续发展道路，充分利用国家级博士后工作站和省级企业技术中心两个平台，通过与高等院所开展产学研合作，致力于引进和研发高效、低毒农药新品种，2013年共开发新产品、新技术23项，投入研发经费6,358万元，占营业收入的4.05%，已拥有授权发明专利11项，实用新型专利4项，进一步优化了公司产品结构，提高了产品档次，增强了公司技术创新能力。

### 二、主营业务分析

#### 1、概述

2013年，随着国家对环保审查趋严，国内部分中小农药企业被限产，国内外农药行业市场需求总体良好，公司抢抓国内外市场机遇，充分发挥主导产品的产能和环保优势，公司以氟磺胺草醚为代表的除草剂、吡虫啉为代表的杀虫剂市场需求旺盛，营业收入同比增长23.43%，销售价格较上年有所提升，原材料处于相对低价位运行状态，销售毛利率较上年上升1.89个百分点，导致归属于上市公司股东的净利润较上年增长20.71%。

项目	2013年	2012年	同比增减(%)?	变动原因
营业收入	1,568,668,858.06	1,270,852,547.87	23.43%	
营业成本	1,152,067,861.38	957,376,626.36	20.34%	
销售费用	51,741,525.08	52,143,175.52	-0.77%	
管理费用	138,115,792.98	107,715,206.81	28.22%	主要系生产经营规模扩大，资产折旧及摊销、税金、研发经费投入以及计提股权激励费用增加所致

财务费用	-3,277,066.00	-18,084,187.30	-81.88%	主要系定期存单存款利息收入减少, 银行借款利息支出增加以及人民币升值汇兑损失增加所致
研发投入	63,579,369.58	54,755,114.75	16.12%	
经营活动产生的现金流量净额	205,124,973.78	164,152,783.63	24.96%	
投资活动产生的现金流量净额	-444,286,708.43	-406,260,890.24	9.36%	
筹资活动产生的现金流量净额	89,362,394.07	-8,078,941.18	-1206.12%	主要系本期母公司和南通子公司银行贷款增加所致
现金及现金等价物净增加额	-148,075,252.79	-250,239,732.05	-40.83%	主要系本期母公司和南通子公司银行贷款增加所致

公司回顾总结前期披露的发展战略和经营计划在报告期内的进展情况

#### (1) 积极主动开拓国内外市场, 提高市场占有率

内销方面, 随着国家对环保审查趋严, 国内部分中小农药企业被限产, 国内农药行业市场需求总体良好, 公司积极主动开拓市场, 深入基层了解农作物的种植结构, 加强与客户的沟通交流, 加大新产品、新市场的推广力度, 2013年实现内销收入59,966.33万元, 较上年增长44.73%。

出口方面, 公司将继续加强与跨国公司的交流合作, 及时了解跨国公司客户动态, 跟踪后续产品未来市场需求, 提升与跨国公司合作的力度, 国际农药市场需求稳步增长, 特别是南通子公司2013年下半年麦草畏项目投产后, 市场需求旺盛, 2013年实现出口收入96,376.99万元, 较上年增长13.37%。

#### (2) 认真做好安全生产和环境保护工作, 圆满完成各项生产任务

2013年, 公司围绕年度经营目标, 统筹安排各项生产任务, 对生产车间和人员进行合理调配, 使生产安排有计划、有步骤、有次序的进行, 圆满完成了各项生产任务。在安全生产方面, 坚持月底开展安全大检查, 发现隐患及时整改, 定期对消防、安全设施进行检查维护, 组织新近员工安全知识教育, 员工上岗前组织学习安全生产操作流程, 车间班长对操作工操作流程定期检查, 对改装好的车间试车前进行消防喷淋试验, 确保消防设施、安全控制平台始终处于完好状态, 全年公司未发生任何重大人员伤亡、中毒和火灾事故。

在环境保护方面, 公司自觉遵守国家及地方环境保护法律和法规, 积极履行保护环境的社会责任, 减少三废的排放量, 三废治理严格执行国家及地方标准, 确保三废达标后排放。面对国家环保核查趋严的外部环境, 公司继续加大在环保方面的投入, 2013年共投资7000万元用于建设危险废弃物扩建工程、污水处理三期扩建工程和三废环境治理工程, 进一步提升了公司整体的清洁生产水平, 促进企业可持续健康发展。

#### (3) 南通子公司麦草畏项目顺利投产, 增强了公司综合竞争力

2013年南通子公司年产2000吨麦草畏项目已正式投入生产, 公司作为全球仅有四家麦草畏项目生产企业之一, 掌握了麦草畏项目的核心技术, 目前该项目产能、质量和毛利已达公司预期目标, 该项目的顺利投产也为公司未来的业绩增长奠定了良好的基础。研发中心大楼和行政办公楼项目进展顺利, 正处于主体施工阶段。

为促进企业转型升级, 推动农药产业进一步集中化, 公司于2013年下半年启动了公开发行可转换债券的再融资方案, 计划融资63,176万元用于投资建设六个原药和一个农药中间体项目。项目建成后, 公司的产品品种将更加丰富, 且产品结构将更加合理, 将进一步突出和提高公司核心业务的竞争能力, 从而进一步提高公司的盈利能力, 并为公司的今后的发展夯实基础。

#### (4) 推出股权激励方案, 完善考核机制

为进一步调动管理团队的工作积极性和创造性，实现公司效益和个人利益的趋同，公司于2013年上半年推出了股权激励方案，有57名中层以上管理干部参与本次激励计划，提高了管理团队的工作主动性，促进公司持续、稳定、健康发展。

2013年公司继续坚持以人为本，为员工营造良好的工作环境，逐步提高员工福利待遇，从爱岗敬业、乐于奉献、积极工作的员工队伍中，选拔一批经得起考验的年轻干部安排到公司、及子公司重要岗位，给员工搭建一个施展才华的舞台。同时公司注重新进员工的培养，上岗前对新进员工进行技能培训，使他们尽快的适应工作岗位，不断提升业务能力和工作水平。

公司实际经营业绩较曾公开披露过的本年度盈利预测低于或高于 20%以上的差异原因

适用  不适用

## 2、收入

说明

2013年随着国家对化工企业环保检查力度的加大，部分中小农药企业供给受限，公司以氟磺胺草醚为代表的除草剂、吡虫啉为代表的杀虫剂市场需求旺盛，营业收入同比增长23.43%，销售价格较上年有所提升，主导产品销量大于产量，原药和制剂期末库存量均较同期下降。

公司实物销售收入是否大于劳务收入

是  否

行业分类	项目	2013 年	2012 年	同比增减 (%)
原药	销售量	8,444.68	6,404.83	31.85%
	生产量	7,304.93	7,630.3	-4.26%
	库存量	1,851.24	2,990.99	-38.11%
制剂	销售量	8,804.95	8,113.82	8.52%
	生产量	8,497.61	8,527.76	-0.35%
	库存量	1,062.95	1,370.29	-22.43%

相关数据同比发生变动 30% 以上的原因说明

适用  不适用

2013年随着国家对化工企业环保检查力度的加大，部分中小农药企业供给受限，公司以氟磺胺草醚为代表的除草剂、吡虫啉为代表的杀虫剂市场需求旺盛，公司抢抓市场机遇和合理定价，积极开拓国内外市场，原药产品销量大于产量，导致原药期末库存量均较上年末下降38.11%。

公司重大的在手订单情况

适用  不适用

公司报告期内产品或服务发生重大变化或调整有关情况

适用  不适用

公司主要销售客户情况

前五名客户合计销售金额（元）	982,294,745.52
前五名客户合计销售金额占年度销售总额比例（%）	62.63%

公司前 5 大客户资料

√ 适用 □ 不适用

序号	客户名称	销售额（元）	占年度销售总额比例（%）
1	第一名	387,403,930.80	24.7%
2	第二名	222,273,363.39	14.17%
3	第三名	168,406,965.15	10.74%
4	第四名	133,216,800.66	8.49%
5	第五名	70,993,685.52	4.53%
合计	——	982,294,745.52	62.63%

### 3、成本

行业分类

单位：元

行业分类	项目	2013 年		2012 年		同比增减(%)
		金额	占营业成本比重(%)	金额	占营业成本比重(%)	
工业	农药	1,013,947,387.47	88.35%	787,531,180.60	82.65%	28.75%
贸易	农药	130,026,246.89	11.33%	161,290,608.64	16.93%	-19.38%
工业	兽药	3,661,585.33	0.32%	4,010,007.79	0.42%	-8.69%

产品分类

单位：元

产品分类	项目	2013 年		2012 年		同比增减(%)
		金额	占营业成本比重(%)	金额	占营业成本比重(%)	
农药（工业）	直接材料	781,975,545.41	68.14%	627,904,096.77	65.90%	24.54%
农药（工业）	直接人工	42,383,191.78	3.69%	31,178,128.98	3.27%	35.94%
农药（工业）	制造费用	189,588,650.28	16.52%	128,448,954.85	13.48%	47.60%
农药（贸易）	直接材料	130,026,246.89	11.33%	161,290,608.64	16.92%	-19.38%
兽药（工业）	直接材料	2,691,181.81	0.23%	3,219,632.29	0.34%	-16.41%
兽药（工业）	直接人工	425,093.44	0.04%	337,369.77	0.04%	26.00%
兽药（工业）	制造费用	545,310.08	0.05%	453,005.73	0.05%	20.38%

说明

2013年农药料、工、费所占比例同比上升，主要为2013年工业农药销售收入所占比重上升所致。

公司主要供应商情况

前五名供应商合计采购金额（元）	208,768,959.12
前五名供应商合计采购金额占年度采购总额比例（%）	26.79%

公司前 5 名供应商资料

√ 适用 □ 不适用

序号	供应商名称	采购额（元）	占年度采购总额比例（%）
1	第一名	74,620,882.60	9.58%
2	第二名	35,940,170.97	4.61%
3	第三名	34,758,333.33	4.46%
4	第四名	32,180,341.95	4.13%
5	第五名	31,269,230.27	4.01%
合计	——	208,768,959.12	26.79%

#### 4、费用

项 目	2013年	2012年	同比增减
销售费用	51,741,525.08	52,143,175.52	-0.77%
管理费用	138,115,792.98	107,715,206.81	28.22%
财务费用	-3,277,066.00	-18,084,187.30	81.88%
所得税费用	30,626,535.01	25,462,770.82	20.28%

1) 管理费用较上年增长28.22%，主要系生产经营规模扩大，资产折旧、税金、研发经费投入以及计提股权激励费用增加所致。

2) 财务费用增长81.88%，主要系主要系定期存单存款利息收入减少，银行借款利息支出增加以及人民币升值汇兑损失增加所致。

#### 5、研发支出

项 目	2013年	2012年	同比增减
研发经费	63,579,369.58	54,755,114.75	16.12%
研发投入占营业收入比例	4.05%	4.31%	-5.93%
研发投入占审计净资产比例	3.25%	3.10%	4.72%

报告期内，公司继续坚持走科技兴企的可持续发展道路，充分利用国家级博士后工作站和省级企业技术中心两个平台，积极与高等院所开展产学研合作，致力于引进和研发高效、低毒农药新品种，南通子公司年产2000吨麦草畏原药项目顺利建成投产，2013年共开发新产品、新技术23项，已拥有授权发明专利11项，实用新型专利4项，正在申请中的专利25项，进一步优化了公司产品结构，提高了产品档次，增强了公司技术创新能力。

## 6、现金流

单位：元

项目	2013 年	2012 年	同比增减 (%)
经营活动现金流入小计	1,246,099,119.30	1,167,587,556.92	6.72%
经营活动现金流出小计	1,040,974,145.52	1,003,434,773.29	3.74%
经营活动产生的现金流量净额	205,124,973.78	164,152,783.63	24.96%
投资活动现金流入小计	6,540,996.45	24,613,787.84	-73.43%
投资活动现金流出小计	450,827,704.88	430,874,678.08	4.63%
投资活动产生的现金流量净额	-444,286,708.43	-406,260,890.24	9.36%
筹资活动现金流入小计	336,994,060.44	75,010,280.21	349.26%
筹资活动现金流出小计	247,631,666.37	83,089,221.39	198.03%
筹资活动产生的现金流量净额	89,362,394.07	-8,078,941.18	1,206.12%
现金及现金等价物净增加额	-148,075,252.79	-250,239,732.05	-40.83%

相关数据同比发生变动 30% 以上的原因说明

√ 适用 □ 不适用

筹资活动产生的现金流量净额较上年加9,744.13万元，增长1,206.21%，主要系本期母公司和南通子公司银行贷款增加所致。

报告期内公司经营活动的现金流量与本年度净利润存在重大差异的原因说明

□ 适用 √ 不适用

## 三、主营业务构成情况

单位：元

	营业收入	营业成本	毛利率(%)	营业收入比上年同期增减 (%)	营业成本比上年同期增减 (%)	毛利率比上年同期增减 (%)
分行业						
农药销售	1,559,195,675.80	1,143,973,634.36	26.63%	23.78%	20.57%	1.96%
兽药销售	4,237,555.89	3,661,585.33	13.59%	-11.81%	-8.69%	-2.95%
分产品						
除草剂	604,150,798.98	452,504,826.93	25.1%	31.01%	23.34%	4.66%
杀虫剂	883,817,902.39	630,202,881.85	28.7%	21.68%	20.88%	0.47%
杀菌剂	71,226,974.43	61,265,925.58	13.98%	-1.23%	1.06%	-1.95%
粉针	2,616,209.00	2,272,782.60	13.13%	-11.62%	-6.48%	-4.78%
水针	1,158,304.46	1,055,437.02	8.88%	-4.6%	-6.25%	1.6%
粉剂	463,042.43	333,365.71	28.01%	-26.56%	-26.56%	0%

分地区						
自营出口	665,920,069.52	452,307,278.12	32.08%	0.1%	-6.44%	4.74%
代理出口	297,849,840.40	247,419,782.18	16.93%	61.16%	57.87%	1.73%
华东地区	432,657,003.94	318,120,374.63	26.47%	51.86%	48.76%	1.53%
东北地区	51,206,860.32	37,880,811.37	26.02%	5.83%	4.33%	1.06%
中南地区	66,896,029.67	52,748,519.27	21.15%	61.15%	71.23%	-4.64%
华北地区	28,595,624.08	23,129,124.77	19.12%	42.61%	38.75%	2.25%
西北地区	11,811,618.71	9,495,422.56	19.61%	-16.21%	-14.75%	-1.38%
西南地区	8,496,185.05	6,533,906.79	23.1%	58.28%	66.26%	-3.69%

公司主营业务数据统计口径在报告期发生调整的情况下，公司最近 1 年按报告期末口径调整后的主营业务数据

适用  不适用

#### 四、资产、负债状况分析

##### 1、资产项目重大变动情况

单位：元

	2013 年末		2012 年末		比重增减 (%)	重大变动说明
	金额	占总资产比例 (%)	金额	占总资产比例 (%)		
货币资金	318,532,560.56	14.02%	475,723,064.75	24.21%	-10.19%	主要系南通子公司原药生产基地以及母公司江都科研中心项目工程投资支出增加所致
应收账款	165,767,117.54	7.29%	141,647,619.67	7.21%	0.08%	
存货	358,906,188.43	15.79%	381,770,614.25	19.43%	-3.64%	
长期股权投资	1,414,100.00	0.06%	1,414,100.00	0.07%	-0.01%	
固定资产	849,021,686.51	37.36%	485,839,405.60	24.73%	12.63%	主要系南通子公司原药生产基地建成投产由在建工程结转固定资产所致
在建工程	270,385,876.07	11.9%	190,846,797.03	9.71%	2.19%	主要系母公司江都科研中心项目工程和三废处置设施投资支出增加所致



## 2、负债项目重大变动情况

单位：元

	2013 年		2012 年		比重增减 (%)	重大变动说明
	金额	占总资产比例 (%)	金额	占总资产比例 (%)		
短期借款	70,000,000.00	3.08%	60,000,000.00	3.05%	0.03%	
长期借款	100,000,000.00	4.4%	500,000.00	0.03%	4.37%	主要系因南通子公司原药生产基地建设需要增加银行借款所致

## 3、以公允价值计量的资产和负债

单位：元

项目	期初数	本期公允价值变动损益	计入权益的累计公允价值变动	本期计提的减值	本期购买金额	本期出售金额	期末数
金融资产							
1.以公允价值计量且其变动计入当期损益的金融资产(不含衍生金融资产)	3,163,174.74	-2,487,905.14	0.00	0.00			743,980.00
金融资产小计	3,163,174.74	-2,487,905.14	0.00	0.00			743,980.00
上述合计	3,163,174.74	-2,487,905.14	0.00	0.00			743,980.00
金融负债	0.00	0.00	0.00	0.00			0.00

报告期内公司主要资产计量属性是否发生重大变化

是  否

## 五、核心竞争力分析

### 1、技术创新优势

公司坚持走科技兴企可持续发展道路，致力于引进和研发高效、低毒、低残留的农药新品种，每年投入的研发经费均占当年销售收入的4%以上，硬件设施在国内同行业中也达到一流水平。2003年经国家人事部批准，成为博士后科研工作站的设站单位，2006年公司技术中心被认定为“江苏省企业技术中心”，并被评定为江苏省“十一五”期间优秀企业技术中心，2008年公司被江苏省科技厅等部门认定为国家级高新技术企业，2011年顺利通过复审，2010年公司被江苏省科技厅认定为“江苏省农药清洁生产工程技术研究中心”承建单位，2011年被江苏省教育厅认定为“江苏省企业研究生工作站”。同时公司积极开展产学研合作，与国内多所知名院校签订产学研合作协议，不断优化生产工艺，目前公司已获发明专利11项，实用新型专利4项，公司正在申请的专利共计25项。公司参与制定了十余项农药产品的国家和行业标准，使得公司能够更好的把握农药行业技术发展的趋势和方向。

公司一向重视创新发展，2010年，被江苏省科学技术厅等单位评为“江苏省创新企业”；2011年，被

江苏省企业发展工程协会评为“江苏省创新发展先导企业”；2013年5月，被江苏省经济和信息化委员会评为“江苏省管理创新示范企业”。

## 2、营销网络优势

国内市场：公司销售网络遍布全国29个省（市、自治区），完善的营销网络使公司能够及时了解市场的变化，有针对性地进行产品开发、及时调整产品结构。目前公司取得了20余种原药和80余种制剂的农药登记和生产许可，没有国家禁止或淘汰的产品，能适应不同地区、不同气象条件下农业生产对杀虫剂、除草剂、杀菌剂的要求，产品适应性强。

国际市场：公司拥有自营进出口经营权，与多家跨国公司建立了长期稳定的合作关系，在拓展国外市场方面具有明显的市场先行优势，产品出口远销美国、巴西等二十余个国家和地区。这种合作关系不仅是公司产品质量高和服务品质好的有力体现，同时也有利于进一步提高公司的技术能力与市场影响力，使公司在拓展农药市场方面具有明显的竞争优势。

## 3、生产管理优势

公司已建立了多个标准化的原药生产车间，公司根据市场需求，合理安排各产品的生产能力，尽可能地提高设备利用率，合理控制成本，提升公司竞争能力。生产现场积极推行精细化管理，在国内同行业率先建立和采用集计算机控制DCS、消防、视频监控三位一体的自动化监控平台，不仅保证了安全生产，而且有效的提高了收率，减少原料的消耗，降低生产成本。公司主要产品原药合成收率均已达到或接近国际著名农药公司的水平，在国内处于领先地位。公司通过对各种生产工艺、设备、技术的不断完善和“标准化”车间的普及推广，确保了公司主营业务毛利率一直保持较高水平。伴随着全球分工协作带动农药原药生产的转移，成本控制成为仿制型农药企业综合竞争优势的核心之一，同时也是体现企业内部管理机制及其运行效果的绩效指标。

公司坚持走清洁化、绿色化的可持续发展道路，通过不断加大设备、工艺改造，强化现场安全管理和硬件设施投入，并推行清洁生产，从源头上减少三废的排放量。公司通过了GB/T19001-2008/ISO9001:2008质量管理体系认证，GB/T28001-2001职业健康安全管理体系认证，GB/T19022-2003/ISO10012:2003测量管理体系认证证书。

## 4、环保优势

公司一直十分重视环保工作，确立了“全面规划、合理布局、综合利用、化害为利、依靠群众、大家动手、保护环境、造福人民”的环保方针，从源头控制、过程控制和末端治理等多环节着手将环保管理工作落到实处，使公司环保工作从本质上得到了可靠的保障，环保管理达到行业先进水平。

公司通过了GB/T24001-2004/ISO14001:2004环境管理体系认证，将环境管理工作进一步纳入了科学化、制度化、系统化的管理轨道。长期以来，公司持续加大环保投入，革新工艺，完善环保基础设施配置，不断提高员工环保意识和综合素质。2010年，公司被江苏省科学技术厅授予“江苏省节能减排科技创新示范企业”；2011年，被中国石油和化学工业联合会及中国化工环保协会共同授予“十一五全国石油和化工环保先进单位”。

2011年和2012年，公司投资建设了年处理5000吨废物治理节能减排工程和扩建废水处理工程项目，2013年又投入7000万元用于建设危险废弃物扩建工程、污水处理三期扩建工程和三废环境治理工程，进一步提升了公司整体的清洁生产水平，促进企业可持续健康发展。

## 5、品牌优势

公司以严格的管理、优良的产品和一流的售后服务在农药行业享有盛誉。2006年，“长青”商标被国家工商行政管理总局商标局认定为中国驰名商标，主要产品吡虫啉被国家质量监督检验检疫总局授予“中国名牌产品”称号；2011年，“长青”被江苏省商务厅授予江苏省重点培育和发展的国际知名品牌；2012年，“长青牌”烯草酮原药被中国石油和化学工业联合会授予中国石油和化学工业知名品牌产品；2012年“长青牌”吡虫啉、氟磺胺草醚、丁醚脲原药、三环唑、烯草酮原药被江苏省名牌战略推进委员会授予“江苏名牌产品”称号；2012年，公司被江苏省民营科技企业协会授予“江苏省百强民营科技企业”称号；2013

年，公司被中国出入境检验检疫协会授予“中国质量诚信企业”称号。

## 六、投资状况分析

### 1、对外股权投资情况

#### (1) 对外投资情况

对外投资情况		
报告期投资额（元）	上年同期投资额（元）	变动幅度（%）
414,100.00	414,100.00	0%
被投资公司情况		
公司名称	主要业务	上市公司占被投资公司权益比例（%）
淮江高速公路	公路运输	0%
宁启铁路	铁路运输	0%

#### (2) 持有金融企业股权情况

公司名称	公司类别	最初投资成本（元）	期初持股数量（股）	期初持股比例（%）	期末持股数量（股）	期末持股比例（%）	期末账面值（元）	报告期损益（元）	会计核算科目	股份来源
江都农村商业银行	商业银行	1,000,000.00	1,000,000	0.29%	1,000,000	0.29%	1,000,000.00	100,000.00	长期股权投资	购买
合计		1,000,000.00	1,000,000	--	1,000,000	--	1,000,000.00	100,000.00	--	--

#### (3) 证券投资情况

证券品种	证券代码	证券简称	最初投资成本（元）	期初持股数量（股）	期初持股比例（%）	期末持股数量（股）	期末持股比例（%）	期末账面值（元）	报告期损益（元）	会计核算科目	股份来源
股票	600028	中国石化	206,965.00	91,520		91,520		410,009.60	-46,393.60	交易性金融资产	购买
期末持有的其他证券投资			0.00	0	--	0	--	0.00	0.00	--	--
合计			206,965.00	91,520	--	91,520	--	410,009.60	-46,393.60	--	--
证券投资审批董事会公告披露日期			不适用								
证券投资审批股东会公告披露日期（如有）											

持有其他上市公司股权情况的说明

报告期末，公司持有“中国石化”股票91520股，账面值为41万元，报告期内证券投资产生投资收益为-4.64万元，对报告期业绩无重大影响。

## 2、委托理财、衍生品投资和委托贷款情况

### (1) 委托理财情况

单位：万元

受托人名称	委托理财金额	委托理财起始日期	委托理财终止日期	报酬确定方式	实际收回本金金额	本期实际收益	实际获得收益	是否经过法定程序	计提减值准备金额	是否关联交易	关联关系
合计	0	--	--	--	0	0	0	--	0	--	--

### (2) 衍生品投资情况

单位：万元

衍生品投资操作方名称	关联关系	是否关联交易	衍生品投资类型	衍生品投资初始投资金额	起始日期	终止日期	期初投资金额	计提减值准备金额(如有)	期末投资金额	期末投资金额占公司报告期末净资产比例(%)	报告期实际损益金额
合计				0	--	--	0	0	0	0%	0
衍生品投资资金来源				无							
涉诉情况(如适用)				不适用							
衍生品投资审批董事会公告披露日期(如有)											
衍生品投资审批股东会公告披露日期(如有)											

### (3) 委托贷款情况

单位：万元

贷款对象	是否关联方	贷款金额	贷款利率	担保人或抵押物	贷款对象资金用途
合计	--	0	--	--	--

## 3、募集资金使用情况

### (1) 募集资金总体使用情况

单位：万元

募集资金总额	121,378.33
报告期投入募集资金总额	10,014.4

已累计投入募集资金总额	122,315.02
报告期内变更用途的募集资金总额	0
累计变更用途的募集资金总额	0
累计变更用途的募集资金总额比例 (%)	0%
募集资金总体使用情况说明	
2010 年 4 月, 公司首次向社会公开发行股票募集资金总额 (已扣除相关发行与承销费用) 为 121,378.33 万元, 截至本报告期末, 公司已累计投入募集资金总额 (含超募资金及募集资金利息收入) 122,315.02 万元。	

## (2) 募集资金承诺项目情况

单位: 万元

承诺投资项目和超募资金投向	是否已变更项目 (含部分变更)	募集资金承诺投资总额	调整后投资总额 (1)	本报告期投入金额	截至期末累计投入金额(2)	截至期末投资进度 (%) (3) = (2)/(1)	项目达到预定可使用状态日期	本报告期实现的效益	是否达到预计效益	项目可行性是否发生重大变化
承诺投资项目										
1、年产 1200 吨吡虫啉原药	否	5,200	5,200		5,327.83	102.46%	2009 年 03 月 31 日	5,802.14	是	否
2、年产 1200 吨氟磺胺草醚原药	否	5,500	5,500		7,068.33	128.52%	2011 年 09 月 30 日	3,743.57	是	否
3、年产 500 吨烯草酮原药	否	4,498	4,498		5,792.64	128.78%	2011 年 03 月 31 日	712.21	否	否
4、年产 300 吨烟嘧磺隆原药	否	4,478	4,478		5,749.37	128.39%	2011 年 12 月 31 日	390.07	否	否
5、年产 500 吨稻瘟酰胺原药	否	4,045	4,045		5,228.98	129.27%	2012 年 03 月 31 日	62.55	否	否
承诺投资项目小计	--	23,721	23,721		29,167.15	--	--	10,710.54	--	--
超募资金投向										
1、设立江苏长青农化贸易有限公司	否	5,000	5,000		5,000	100%	2010 年 09 月 03 日	138.86		否
2、年处理 5000 吨废弃物节能减排工程	否	3,000	3,000		3,881.09	129.37%	2012 年 03 月 31 日			否
3、设立江苏长青农化南通有限公司	否	20,000	20,000		20,498.42	102.49%	2013 年 03 月 31 日	-144.37		否
4、购买约 100 亩工业用地	否	1,300	1,300		700	53.85%	2014 年 09 月 30 日			否
5、研发中心大楼和总部行政办公楼	否	12,000	12,000	6,439.16	9,645.41	80.38%	2014 年 08 月 31 日			否

6、收购益阳市润慷宝化工有限公司股权并认购增资	否	2,640	2,640		2,640	100%	2012年02月28日	-278.05		否
7、年产1000吨吡虫啉原药生产线技术改造	否	6,800	6,800	66.21	8,619.76	126.76%	2012年12月31日	3,896.9		否
8、投资扩建废水处理工程	否	3,500	3,500	404.55	4,058.71	115.96%	2013年03月31日			否
归还银行贷款（如有）	--	11,000	11,000		11,000		--	--	--	--
补充流动资金（如有）	--	27,104.48	27,104.48	3,104.48	27,104.48		--	--	--	--
超募资金投向小计	--	92,344.48	92,344.48	10,014.4	93,147.87	--	--	3,613.34	--	--
合计	--	116,065.48	116,065.48	10,014.4	122,315.02	--	--	14,323.88	--	--

未达到计划进度或预计收益的情况和原因（分具体项目）

1、年产500吨烯草酮原药项目2013年度实现效益712.21万元，为预计效益的47.50%，实际效益未达到承诺效益主要系该项目是参照2010年产品价格和成本并考虑预期变动进行的预测，但在该项目投产后，由于市场竞争激烈，烯草酮的销售价格降幅超出预期，从预测时约20万元/吨下降到2013年的约16万元/吨，导致产品毛利率未达预期。2、年产300吨烟嘧磺隆原药项目2013年度实现效益390.07万元，为预计效益的37.55%，实际效益未达到承诺效益主要系该项目建成投产后，由于烟嘧磺隆产品市场竞争加剧等原因，项目建成后订单不足，销售价格持续低迷，产能未能充分利用。为提高该项目的募集资金效益，经公司第四届董事会第十七次会议决议后，公司对该项目进行相对简单的工艺改造后生产三氟羧草醚产品，募集资金效益有所回升。虽然目前烟嘧磺隆国内外需求不振，由于其具有用量低、效果好、对玉米与环境安全等优点，随着国内外玉米田种植面积的增加以及环保审查趋严，预计未来烟嘧磺隆市场需求前景仍然良好，公司将继续加大烟嘧磺隆产品国内市场推广和在欧洲、南美、中东、东南亚等国家的登记，待市场需求回暖时，将择机恢复生产烟嘧磺隆产品。3、年产500吨稻瘟酰胺原药项目2013年度实现效益62.55万元，为预计效益的7.33%，实际效益未达到承诺效益主要系该项目临时农药登记证到期，市场销售受到影响，产能未能得到充分利用，该产品的正式登记证已在审批过程中。4、购买约100亩工业用地项目由于政府用地规划指标调整，该块用地交付时间推迟至2014年9月。

项目可行性发生重大变化的情况说明

不适用

超募资金的金额、用途及使用进展情况

适用

1、2010年4月29日，本公司第四届董事会第三次会议审议通过了《关于用部分超募资金归还银行贷款及补充流动资金的议案》，同意使用超募资金中的11,000万元用于归还银行贷款、8,000万元用于补充流动资金。2、2010年8月26日，本公司第四届董事会第五次会议审议通过了《公司用部分超额募集资金设立全资子公司“江苏长青农化贸易有限公司”的议案》，同意使用5,000万元的超募资金，设立全资子公司江苏长青农化贸易有限公司，主要从事农药及其中间体、化工产品的销售，已于2010年9月3日取得企业法人营业执照。该公司2013年共实现营业收入14,623.82万元，实现净利润138.86万元。3、2011年3月16日，本公司第四届董事会第八次会议审议通过了《关于使用部分超额募集资金投资新建年处理5000吨废弃物治理节能减排工程的议案》，同意使用3,000万元超募资金投资新建废弃物治理节能减排工程，已于2012年3月完工并投入使用。4、2011年3月16日，本公司第四届董事会第八次会议审议通过了《关于使用部分超募资金补充流动资金的议案》，同意使用8,000万元

	<p>超募资金补充流动资金。5、2011 年 4 月 22 日，本公司第四届董事会第九次会议审议通过了《公司用部分超额募集资金设立全资子公司“江苏锦丰农化科技有限公司”的议案》，同意使用 20,000 万元超募资金设立全资子公司江苏锦丰农化科技有限公司，主要从事农药及其中间体、化工产品的生产、销售。经南通市如东工商行政管理局核准，公司名称为江苏长青农化南通有限公司，已于 2011 年 9 月 6 日取得企业法人营业执照。该公司年产 2000 吨麦草畏原药生产线项目已于 2013 年上半年投入试生产，2013 年 12 月通过了南通市环境保护局组织的环境保护竣工验收。该公司 2013 年共实现营业收入 7,607.38 万元，因产能尚未得到释放且前期公用工程投入较大，导致 2013 年亏损 144.37 万元。6、2011 年 6 月 10 日，本公司第四届董事会第一次临时会议审议通过了《关于使用部分超募资金购买生产经营用地的议案》，同意使用 1,300 万元超募资金在江苏省江都市经济开发区三江大道以北（现有厂区对面）以出让方式购买约 100 亩工业用地，因政府用地规划指标调整，该块用地交付时间推迟至 2014 年 6 月。7、2011 年 9 月 5 日，本公司第四届董事会第十一次会议审议通过了《关于使用部分超额募集资金建设研发中心大楼和总部行政办公楼的议案》，同意使用超募资金 12,000 万元在扬州市江都区建都路西侧、舜天路北侧建设 15600 平方米的研发中心大楼和 13400 平方米的总部行政办公楼。截止报告期末，该项目正处于主体施工阶段。8、2012 年 2 月 15 日，公司第四届董事会第十三次会议审议通过了《关于使用超募资金收购益阳市润慷宝化工有限公司部分股权并认购增资的议案》，同意公司使用超募资金中 2,640 万元用于收购益阳市润慷宝化工有限公司部分股权并认购增资。该公司已于 2012 年 2 月 28 日在益阳市工商行政管理局办妥了注册资本验资、工商变更登记，同时公司名称变更为湖南长青润慷宝农化有限公司，股权变更后公司持有其 55% 的股权。该公司 2013 年共实现营业收入 1,558.34 万元，该公司仍处于收购整合期，因该公司新建厂房和制剂生产线投入使用后计提折旧较大，而市场开拓和新产品开发、登记需要一定的周期，导致 2013 年亏损 505.54 万元。9、2012 年 3 月 23 日，公司第四届董事会第十四次会议审议通过了《关于使用部分超募资金补充流动资金的议案》，同意使用 8,000 万元超募资金补充流动资金。10、2012 年 4 月 20 日，公司第四届董事会第十五次会议审议通过了《关于使用部分超募资金进行年产 1000 吨吡虫啉原药生产线技术改造项目的议案》，通过使用超募资金 6,800 万元进行年产 1000 吨吡虫啉原药生产线技术改造项目工程，该项目已于 2012 年 12 月完工并投入生产，该项目 2013 年共实现效益 3,896.90 万元。11、2012 年 7 月 28 日，公司第四届董事会第十七次会议审议通过了《关于使用部分超募资金投资扩建废水处理工程的议案》，同意使用超募资金 3,500 万元建设污水处理工程扩建项目，该项目已于 2013 年 3 月完工并投入运行。12、2013 年 5 月 15 日，公司第五届董事会第四次（临时）会议审议通过了《关于使用剩余募集资金永久补充流动资金的议案》，同意使用 3,056.44 万元（以资金转出当日银行结息余额为准，实际补充 3,104.48 万元流动资金）剩余募集资金永久补充流动资金。2013 年 6 月 4 日，公司 2013 年第一次临时股东大会审议通过了《关于使用剩余募集资金永久补充流动资金的议案》，同意使用 3,056.44 万元剩余募集资金永久补充流动资金。</p>
募集资金投资项目实施地点变更情况	不适用
募集资金投资项目实施方式调整情况	不适用
募集资金投资项目先期投入及置换情况	<p>适用</p> <p>2010 年 4 月 29 日，本公司第四届董事会第三次会议审议通过了《关于用募集资金置换预先已投入募集资金投资项目的自筹资金的议案》，同意公司使用募集资金 104,743,272.80 元置换预先投入募投项目的同等金额的自筹资金。</p>

用闲置募集资金暂时补充流动资金情况	不适用
项目实施出现募集资金结余的金额及原因	不适用
尚未使用的募集资金用途及去向	对于尚未使用的募集资金存放在募集资金专户或以定期存款形式存放。
募集资金使用及披露中存在的问题或其他情况	不适用

### (3) 募集资金变更项目情况

单位：万元

变更后的项目	对应的原承诺项目	变更后项目拟投入募集资金总额(1)	本报告期实际投入金额	截至期末实际累计投入金额(2)	截至期末投资进度(%) (3)=(2)/(1)	项目达到预定可使用状态日期	本报告期实现的效益	是否达到预计效益	变更后的项目可行性是否发生重大变化
合计	--	0	0	0	--	--	0	--	--
变更原因、决策程序及信息披露情况说明(分具体项目)			无变更						

## 4、主要子公司、参股公司分析

主要子公司、参股公司情况

单位：元

公司名称	公司类型	所处行业	主要产品或服务	注册资本	总资产	净资产	营业收入	营业利润	净利润
江苏长青兽药有限公司	子公司	兽药	粉针剂、小容量注射剂、粉剂/预混剂、口服溶液剂	20,588,824.58	26,956,261.99	26,295,829.28	4,688,492.56	-1,919,534.36	-1,956,954.46
江苏长青农化贸易有限公司	子公司	贸易	销售许可经营项目，化工产品，自营和代理各类商品及技术的进出口业务	50,000,000.00	83,984,885.31	55,216,620.16	146,238,211.48	1,827,582.63	1,388,584.65
江苏长青农化南通有限公司	子公司	农药	农药化工产品技术研发、生产和销售	200,000,000.00	475,497,812.70	199,460,345.81	76,073,781.97	-1,846,683.65	-1,443,703.39



湖南长青润慷宝农化有限公司	子公司	农药	化学农药的制造和销售	16,000,000.00	69,633,819.64	41,145,084.63	15,583,428.01	-5,322,571.97	-5,055,431.88
---------------	-----	----	------------	---------------	---------------	---------------	---------------	---------------	---------------

主要子公司、参股公司情况说明

江苏长青农化南通有限公司成立于2011年9月，注册资本为20000万元，位于江苏省如东沿海经济开发区化工园区海滨三路，主营农药化工产品技术研发、生产和销售，2013年继续加大南通子公司投资，资产总额较上年末增长78.69%，年产2000吨麦草畏项目已于2013年正式投入生产，该项目的顺利投产也为公司未来的业绩增长奠定了良好的基础。

报告期内取得和处置子公司的情况

适用  不适用

## 5、非募集资金投资的重大项目情况

单位：万元

项目名称	计划投资总额	本报告期投入金额	截至报告期末累计实际投入金额	项目进度	项目收益情况
南通子公司原药生产基地建设	30,000	18,405.12	18,405.12	61.35%	未投产
合计	30,000	18,405.12	18,405.12	--	--

## 七、公司控制的特殊目的主体情况

不适用

## 八、公司未来发展的展望

### 1、国际农药行业发展趋势

#### (1) 全球农药销售进入稳定增长期

20世纪60年代至90年代是全球农药行业的高速发展期，1990年全球农药行业销售额为264亿美元，较1960年的8.5亿美元，增长了31.1倍。20世纪90年代以后，全球农药市场进入一个稳定的发展期，2001~2012年全球农药市场销售额平均增长率为5.4%。据英国咨询机构Agranova Cropnosis公司统计，2012年全球各地的农化产品销售情况都处于上涨趋势，总体增幅达8.2%，约499.4亿美元。

#### (2) 世界农药生产地发生转移

农药是一种在少数国家研发和生产，在全世界销售、使用的产品，而发达国家历来是农药研究、开发、生产的大国。20世纪早期，以北美、欧洲及日本为代表的发达国家为主要农药贸易顺差国。随着行业的国际化合作，各大农药跨国公司出于成本的考虑，或选择在发展中国家建立自己的生产基地，生产原药；或选择与发展中国家的一些工艺、环保、成本、技术具有优势的农药企业建立战略合作，进行原药采购。自20世纪九十年代以来，这一趋势更为明显，中国已成为世界农药产业链中的一个重要加工基地，农药出口逐年增加。2001年中国贸易顺差额达3.7亿美元，2012年的贸易顺差额为22.7亿美元，复合增长率为17.9%。

### （3）环境友好的化学农药将是全球农药的主体

环境友好化学农药，指的是超高效、低毒（或无毒）、低残留，对环境无污染的化学农药。联合国粮农组织技术服务部的Freidrich指出：“化学合成农药仍将保持其在世界有害生物防治中的重要地位（1996）”。德国的Fred Klingant教授于2000年7月指出“在四十年之内，化学农药仍然是必不可少的”。美国国家研究委员会（NRC）认为，“使用农药的好处在价值上仍然超过风险。至少，在今后几十年内，化学农药在美国农业中仍然起着不可缺少的作用”。德国联邦生物研究所（OBBA）的专家和美国国家研究委员会也分析，在本世纪上半叶，化学农药仍然是全球植物保护的主体。随着人类环保意识增强、农药及食品安全法律法规的完善，对环境友好的化学农药将成为全球农药的主体。

## 2、中国农药行业发展趋势

### （1）我国农药产量稳定增长，贸易顺差明显，整体市场形势向好

农药市场在经历了2009~2011年三年低谷之后，在2012年出现好转。2012年，我国农药原药产量为354.9万吨，较上年增长19.0%。我国农药市场在供求、结构、价格、进出口等方面出现了可喜变化，行业景气度在逐步上升，市场价格进入了上升通道，出现了高效、低毒、无公害新品种农药供不应求的情况，企业盈利水平有所改善。随着各级政府对农业生产的重视，各地大力开展粮食高产创建及高标准农田建设，粮食种植面积稳中有升，从而使2013年一些大宗产品纷纷回暖，价格普遍走高。草甘膦、吡虫啉、阿维菌素、毒死蜱等主流产品的利好行情带动农药市场快速增长，有些品种出现供不应求的局面。

### （2）环保核查调整了大宗农药产品的供求关系

农药市场转暖，除政策、需求等因素外，环保核查起了关键作用。十二届全国人大提出加强环境保护立法，显示国家环保治理的决心。农药行业随着系列标准的出台、环保核查的深入以及企业社会责任意识的加强，缺少环保治理技术与实力的企业被逐步淘汰出局，从而产能释放受到了制约，一些供大于求的产品渐渐紧俏。2012年，国家对草甘膦企业环保核查后，有近20家企业“三废”处理不能达标而被停止生产。由此可见，除一些大型农药企业外，多数中小型农药企业难以支撑高额的环保设施和技术投入等成本。受环保核查影响，中小农药生产企业产能释放受限，主要产品供应将日趋紧张。根据中国农药工业协会统计，中国农药生产企业的平均环保投资约占总投资的4.86%，而发达国家农药企业的环保投入约占总投资的30-40%。这表明我国农药企业的环保成本仍有较大上升空间。2013年，随着我国节能减排力度加大，对环评、安评、农药生产的登记证、许可证、定点生产资格的管理更趋严格，一些中小企业被迫退出农药生产舞台，许多大宗产品的产能会自行缩减，供求状况将得以显著改善。

### （3）生产企业整合加速，政策鼓励企业聚集发展

我国农药生产企业数量多，合计超过2000家，其中农药原药制造企业超过500家，但是生产规模普遍较小。行业前十大企业占全国总产量的比重仅有19.5%，市场占有率最高的企业占整个市场的份额不到4%，15家最大农药企业的市场份额仅占25%左右，缺乏真正的龙头企业。我国整个农药行业的国际市场占有率仅为5%，而世界前6家农化集团销售额已占到全球农药市场的80%以上。

根据《农药工业“十二五”发展规划》和国务院正式下发《关于促进企业技术改造的指导意见》（国发[2012]44号），要求提升产业集聚水平，鼓励产业集聚发展，引导企业、项目、要素向现有园区和基地集中，推动龙头企业及配套企业的协同改造，支持研发设计、生产制造、营销服务等环节的全产业链技术改造，促进工业布局向产业配套、专业化协作、要素集约高效、生态环保的方向发展。因此，农药生产厂家进入化工园区已是大势所趋。

## 3、公司近期发展战略

公司将继续专注于高效、低毒、低残留农药原药研发、生产和销售，继续加强与国外农药跨国公司的合作，不断培养与扩大专业化的营销队伍，强化多层次、差异化、特色化的品牌体系建设，实现业务规模的快速增长。借助公开发行可转换债券再融资，继续巩固在农药原药领域的龙头地位，发挥技术、产品、品牌、管理等方面的优势，提供多样化、质优价廉、环境友好型的绿色农药产品，为实现国家农药产业发展规划发挥自身的作用

#### 4、公司2014年经营计划

2014年，公司将继续围绕农药业务开展工作，确保公司营业收入实现稳步增长，计划2014年实现营业收入18.85亿元，较2013年增长20.17%，力争2014年净利润实现同步增长。（公司2014年度财务预算指标不代表公司对2014年度的盈利预测，能否实现取决于市场状况变化、经营团队的努力程度等多种因素，存在很大的不确定性，请投资者特别注意。）为此，公司将着力做好以下四个方面工作：

##### （1）积极主动开拓国内外市场，提高市场占有率

内销方面，公司将围绕国家对低毒、低残留农药补贴政策，加大新产品、大客户的推广力度，深入基层了解农作物的种植结构，加强与客户的沟通交流，针对不同市场实施差异化的营销策略。强化对销售人员的动态化管理，深入基层了解市场，把握好客户对农药的季节性需求，将公司的内销业务再上一个新台阶。

出口方面，公司将继续保持与跨国公司的紧密合作，及时了解跨国公司客户动态，跟踪后续产品未来市场需求，提升与跨国公司合作的力度；强化境外农药登记，积极开拓公司新产品和储备产品的国际市场，在全球范围内寻找合作伙伴，扩大自营出口的比重，争取更大规模的境外市场销售额。

##### （2）认真做好安全生产和节能降耗工作，圆满完成各项生产任务

2014年公司围绕年度经营目标，统筹安排各项生产任务，认真做好安全生产工作。安全是企业的底线，安全生产要警钟长鸣，常抓不懈。特别是南通子公司将大批量投入生产，要加强对员工的操作技能和安全知识培训，对各产品生产工艺风险要认真评估，严格执行安全生产操作流程，不得违章作业。生产过程中要严格执行ISO9001（质量）、ISO14001（环境）、GB/T28001（职业健康）“三位一体”管理标准体系，要高度重视产品质量问题，防止交叉污染，确保产品合格率达100%。

在环境保护方面，继续推进公司原药厂区危险废弃物扩建工程和污水处理三期扩建工程项目建设，确保按期完工。强化环境管理组织机构，加强对公司废气、废渣焚烧炉和废水处理设施检查，确保三废设施正常、有效运行，使三废排放符合国家及地方监管要求。定期评价公司的达标排放、总量控制及许可证符合情况。全面落实环境风险应急预案，严格规范危险化学品管理，定期开展环境风险应急演练，有效配置应急设施，提高应对环境风险事故处理能力。

##### （3）加快新项目建设和新产品研发，促进企业产业升级

2014年公司将加快推进新项目建设，要采用先进的设计理念，高标准、严要求实施项目建设，严把工程质量，控制工程造价，认真落实招投标程序，精心施工，精心管理。2014年江都科研中心大楼及总部办公楼将进入装饰和设备购置阶段，要继续强化现场管理，强化现场管理，对工程进度、质量严格审查，协调各施工单位关系，保证工程质量，确保如期完工。

2014年公司仍将充分利用江苏省企业技术中心和博士后科研工作站两个工作平台，通过培养科研人员和加强与科研院所的合作，认真做好新产品研发试验和老产品工艺优化，推进清洁生产，积极参与制定农药产品的国家和行业标准，为公司可持续健康发展奠定坚实基础。

##### （4）强化节能降耗管理，完善法人治理水平

随着公司业务及规模的扩大，2014年继续推进精细化管理，全方位践行节能降耗工作，做到全员参与、人人有责。完善节能降耗目标和考核标准，及时跟踪各产品生产线运行状况，定期召开经济分析会，努力降低产品单耗成本；实时关注大宗材料价格走势和市场供给状况，比质比价进行材料采购。严格控制各项预算费用，不断降低经营管理成本，努力提高公司盈利能力。

2014年公司继续完善薪酬和绩效考核，优化考核指标，实施月度回顾的动态化管理，提升人文关怀，完成限制性股票激励计划第一期解锁工作，激励人才的潜能和工作积极性。。加快对员工的业务和技术培训，给员工搭建一个施展才华的舞台。2014年公司将结合实际情况和监管部门的管理要求，进一步完善公司内部控制体系建设，提高公司科学决策能力和风险控制、防范能力，切实保障投资者的合法权益，以保证公司持续、稳定、健康发展。

#### 5、发展规划资金来源及使用计划

为促进企业做大做强，2014年公司将加快推进公开发行可转换债券再融资项目建设，会增加对建设

资金和流动资金的需求，现有资金已不能满足其需求。2014年将借助资本市场，尽早通过再融资募集到项目建设资金，为公司可持续健康发展提供资金保障。

## 6、可能面对的风险

### (1) 行业竞争的风险

目前我国农药生产企业超过2,000家，规模普遍偏小，基本上以生产仿制农药产品为主，且以价格竞争为主要竞争策略。在我国农药产业结构调整的过程中，国内大型农药公司和国际农药巨头也将会充分利用国内农药产业结构调整的契机，不断扩大市场份额，导致行业竞争更趋激烈。

公司主要生产产品的生产工艺处于国内领先水平，产品收率及综合品质达到国际先进水平，具有较高的毛利率。同时，公司特别重视技术开发和保护，并针对有关生产工艺取得了大量专利和专有技术。但是，即使存在较高的工艺技术门槛，潜在竞争者也可以通过加大对相关工艺技术的研发投入，或者在未经专利权人许可的情况下使用相关专利技术进入市场，从而加剧公司产品的市场竞争，导致主要产品价格下跌、毛利率下降，最终影响公司的盈利水平。

### (2) 产能扩张风险

2013年南通子公司公用工程建设基本完工，随着其年产2000吨麦草畏原药生产线顺利投产，预计未来公司将继续加大新产品项目投入，生产能力继续提升。新项目建设和建成后的生产运营将会对公司在项目的组织、实施及技术研发、生产工艺管理、人才引进及对外合作等方面提出了更高的要求，虽然公司对项目建设进行了深入的研究和严密的论证、组织，且现有的营销网络可以为产品的推广、销售提供较大的支持，但由于市场对于公司新产品有个认知的过程，在项目竣工投产后，短期内市场推广有可能无法适应产能快速扩大的要求，使产品销售面临一定风险。

### (3) 原材料价格波动风险

本公司生产所需的主要原材料为一般化工产品，原材料占生产成本的70%左右，占比较高。近年来，国内基础化工产品价格存在一定波动，直接影响到公司生产成本。公司采取了不断优化产品结构、改善工艺设计方案和及时调整产品价格等措施有效降低主要原材料价格波动带来的影响，但公司产品价格调整存在滞后且同时受其他市场因素影响，当原材料价格波动幅度较大时，仍会对公司业绩产生一定的影响。

### (4) 安全环保风险

公司生产过程中部分原料、半成品或产成品为易燃、易爆、腐蚀性或有毒物质，并涉及高温、高压等工艺，存在因设备及工艺不完善、物品保管及操作不当而造成意外安全事故的风险。虽然到目前为止，公司从未发生过重大安全事故，也十分重视安全生产事故的防范，但由于生产规模不断扩大，公司安全生产相关制度可能存在不能充分完全地得到执行等风险，导致重大安全事故的发生，将给公司的生产经营带来较大的负面影响。

本公司主要从事农药原药及制剂的生产，生产过程中会产生一定量的废水、废气、废渣。公司长期以来十分重视环境保护工作，不断加大环保方面的投入，现有三废排放符合国家标准，但随着国家对环境保护的日益重视，有可能出台更为严格的环保政策，使公司目前的环保设备和环保措施无法满足届时的环保要求，公司环保设施的运营成本也将相应提高，这将对公司的收益水平造成一定的不利影响。

## 九、董事会、监事会对会计师事务所本报告期“非标准审计报告”的说明

不适用

## 十、与上年度财务报告相比，会计政策、会计估计和核算方法发生变化的情况说明

不适用

## 十一、报告期内发生重大会计差错更正需追溯重述的情况说明

不适用

## 十二、与上年度财务报告相比，合并报表范围发生变化的情况说明

不适用

## 十三、公司利润分配及分红派息情况

报告期内利润分配政策特别是现金分红政策的制定、执行或调整情况

适用  不适用

(一) 利润分配原则公司的利润分配重视对社会公众股东的合理投资回报，以可持续发展和维护股东权益为宗旨，依据相关法律、法规的规定，保持利润分配政策的连续性和稳定性。公司每年按照规定的比例以当年实现的母公司可供分配利润向股东分配股利，并遵守合并报表、母公司报表可供分配利润孰低的原则。(二) 利润分配的决策程序和机制 1、公司每年利润分配预案由公司董事会结合公司章程的规定、盈利情况、资金供给和需求情况制订。董事会审议现金分红具体方案时，应当认真研究和论证公司现金分红的时机、条件和最低比例、调整的条件及其决策程序要求等事宜。独立董事应对利润分配预案发表明确的独立意见。分红预案经董事会审议通过，方可提交股东大会审议。2、监事会应对董事会和管理层执行公司利润分配政策和股东回报规划的情况及决策程序进行监督，并应对年度内盈利但未提出利润分配的预案，就相关政策、规划执行情况发表专项说明和意见。3、董事会审议通过利润分配方案后报股东大会审议批准，公告董事会决议时应同时披露独立董事和监事会的审核意见。4、股东大会审议利润分配方案时，公司应当通过多种渠道主动与股东特别是中小股东进行沟通和交流（包括但不限于提供网络投票表决、邀请中小股东参会等），充分听取中小股东的意见和诉求，并及时答复中小股东关心的问题。5、公司应当严格执行公司章程确定的现金分红政策以及股东大会审议批准的现金分红具体方案。如根据生产经营情况、投资规划和长期发展的需要，确需调整或者变更利润分配政策和股东分红回报规划的，应以股东权益保护为出发点，调整后的利润分配政策不得违反相关法律法规、规范性文件及公司章程的规定；有关调整利润分配政策的议案，由独立董事、监事会发表意见，经公司董事会审议后提交公司股东大会批准，并经出席股东大会的股东所持表决权的 2/3 以上通过。(三) 利润分配方式公司采取现金、股票或二者相结合的方式分配股利，但以现金分红为主。同时，公司利润分配还应符合法律、法规及公司章程的规定。1、公司实施现金分红应至少同时满足以下条件：(1) 公司现金分红以年度盈利为前提，在依法弥补亏损、提取公积金后可分配利润为正值，且现金充裕，实施现金分红不会影响公司后续持续经营；(2) 审计机构对公司的该年度财务报告出具标准无保留意见的审计报告；(3) 公司无重大投资计划或重大现金支出等事项发生(募集资金项目除外)。重大投资计划或重大现金支出是指：公司未来十二个月内拟对外投资、收购资产或者购买设备的累计支出达到或者超过公司最近一期经审计净资产的 50%，且绝对额超过 5,000 万元。2、若公司当年盈利，董事会未提出现金利润分配预案的，应当在定期报告中说明未提出现金分红的原因、未用于现金利润分配的资金留存公司的用途和使用计划，公司独立董事、监事会应对此发表明确意见。公司应在定期报告中披露利润分配预案和现金利润分配政策执行情况。存在股东违规占用上市公司资金情况的，公司应当扣减该股东所分配的现金红利，以偿还其占用的资金。3、现金分红的比例和时间间隔：在满足现金分红条件时，每年以现金形式分配的利润不少于当年实现的可供分配利润的 20%。公司以现金方式分配股利，原则上每年度进行一次现金分红，公司董事会可以根据公司盈利情况及资金需求状况提议公司进行中期现金分红。4、发放股票股利的具体条件：若公司快速成长，并且董事会认为公司股票价格与公司股本规模不匹配时，可以在满足上述现金股利分配之余，提出实施股票股利分配预案。

现金分红政策的专项说明	
是否符合公司章程的规定或股东大会决议的要求：	是
分红标准和比例是否明确和清晰：	是
相关的决策程序和机制是否完备：	是

独立董事是否履职尽责并发挥了应有的作用：	是
中小股东是否有充分表达意见和诉求的机会，其合法权益是否得到了充分保护：	是
现金分红政策进行调整或变更的，条件及程序是否合规、透明：	是

公司近 3 年（含报告期）的利润分配预案或方案及资本公积金转增股本预案或方案情况

- 1、2011年度利润分配方案：以2011年12月31日总股本20,575.36万股为基数，向全体股东每10股派发现金红利3元（含税），不派送红股，也不实施资本公积金转增股本。该权益分派方案已于2012年5月实施完毕。
- 2、2012年度利润分配方案：以2012年12月31日总股本20,575.36万股为基数，向全体股东每10股派发现金红利3元（含税），不派送红股，也不实施资本公积金转增股本。该权益分派方案已于2013年5月实施完毕。
- 3、2013年度利润分配预案：以2013年12月31日总股本21,020.36万股为基数，向全体股东每10股派发现金红利3元（含税），不派送红股，同时以资本公积向全体股东每10股转增5股。该利润分配预案尚需提交公司2013年年度股东大会审议。

公司近三年现金分红情况表

单位：元

分红年度	现金分红金额（含税）	分红年度合并报表中归属于上市公司股东的净利润	占合并报表中归属于上市公司股东的净利润的比率（%）
2013 年	63,061,080.00	192,546,092.97	32.75%
2012 年	61,726,080.00	159,515,759.51	38.7%
2011 年	61,726,080.00	113,444,563.60	54.41%

公司报告期内盈利且母公司未分配利润为正但未提出现金红利分配预案

适用  不适用

#### 十四、本报告期利润分配及资本公积金转增股本预案

每 10 股送红股数（股）	0
每 10 股派息数（元）（含税）	3.00
每 10 股转增数（股）	5
分配预案的股本基数（股）	210,203,600
现金分红总额（元）（含税）	63,061,080.00
可分配利润（元）	479,800,147.51
现金分红占利润分配总额的比例（%）	100%
现金分红政策：	
公司发展阶段属成长期且有重大资金支出安排的，进行利润分配时，现金分红在本次利润分配中所占比例最低应达到 20%	
利润分配或资本公积金转增预案的详细情况说明	
以 2013 年 12 月 31 日总股本 21,020.36 万股为基数，向全体股东每 10 股派发现金红利 3 元（含税），合计分配现金红利 63,061,080.00 元，不派送红股，同时以资本公积向全体股东每 10 股转增 5 股，转增后的股本变更为 31,530.54 万股。该利润分配预案尚需提交公司 2013 年年度股东大会审议。	

## 十五、社会责任情况

公司一直注重履行社会责任，以“为顾客造价值，为员工谋取福利，为股东创造价值，为社会共创和谐”为企业使命，坚持经济效益与社会效益的统一，努力实现公司与股东、员工、社会的共同发展。

### 1、保持业绩持续稳定增长，积极回报股东

近三年，公司经营业绩保持稳定增长，公司也一贯重视广大投资者的回报及充分保护中小投资者的合法权益，严格按照《公司章程》的相关规定制定分红方案，坚持以相对稳定的利润分配政策和分红方案积极回报股东，每年都要进行利润分配，近三年累计现金分红186,513,240元，占最近三年年均净利润的120.20%。在2013年度召开的一次年度股东大会和两次临时股东大会均采用网络投票和现场投票相结合的表决方式，充分维护了中小股东的合法权益。

### 2、维护员工合法权益，诚信对待客户、供应商

公司严格遵守《劳动法》等有关国家法律法规，与员工签订书面劳动合同，依法缴纳各种社会保险和住房公积金，不断加大生产车间信息化投入，努力改善员工的工作环境，定期开展员工职业健康检查，为员工配备劳动保护用品，在公司效益稳步增长的同时，逐年提高职工的工资收入和福利待遇，2013年职工薪酬总额为6,342.62万元，实现了公司和员工的双赢。

公司坚持以诚信经营的理念对待客户和供应商，建立公开透明的价格竞争机制，严格履行合同约定义务，公司连续多年被评为全国守合同重信用企业。多年来一直致力于高效、低毒、低残留农药的开发和推广，为我国农业生产提供多样化、质优价廉、对环境友好的绿色农药产品，坚持以高质量、价格适中的产品立足市场，在农药界享有良好声誉。

### 3、狠抓安全生产，注重环境保护

公司一贯重视安全生产工作，制定了较为完善的安全生产管理制度和安全操作规程，并能够得到有效执行，定期对员工进行安全操作技能培训，月底开展安全大检查，发现隐患及时整改，不断加强现场安全管理和加大安全硬件设施投入，在国内同行业率先实现了集DCS、消防、监控三位一体的自动化平台，提高了生产的本质安全，保障了员工的生命和公司财产安全，2013年公司未发生重大人员伤亡、中毒和火灾事故。

公司严格遵守国家相关的环保法律法规及地方环境保护有关规定，通过不断加大设备、工艺改造，推行清洁生产，特别是在废气处理方面，2013年通过高温氧化焚烧替代传统的冷凝后活性炭吸附方式，减少三废的排放量，三废治理严格执行国家标准，确保三废达标后排放，全年未发生任何环境污染事故。公司要求所有投资项目必须符合环保、安全要求，充分考虑环保设计和环保投入，严格执行环保、安全“三同时”制度，确保投资项目和环保、安全配套设施同时投入使用。公司曾荣获“江苏省节能减排科技创新示范企业”、“石油化工行业节能减排先进单位”等称号。

### 4、践行责任关怀理念，参与社会慈善事业

企业的赢利源于社会，而回馈社会是企业应尽的责任。公司积极参加政府发动的公益活动并担当带头人作用，扶持社会弱势群体，援助地方公共设施建设，2013年公益性捐赠支出为866.9万元。

上市公司及其子公司是否属于国家环境保护部门规定的重污染行业

√ 是 □ 否

公司主要化学农药的生产和销售，产品包括除草剂、杀虫剂、杀菌剂三大系列二十余种原药和八十余种制剂，母公司江苏长青农化股份有限公司建有中闸原药和浦头制剂两个生产厂区，分别位于扬州市江都经济开发区和江都区浦头镇，下设4家子公司，分别为：江苏长青兽药有限公司为全资子公司，成立于2002年11月15日，主营兽药制剂的生产，位于母公司中闸厂区内；江苏长青农化南通有限公司为全资子公司，成立于2011年9月6日，主营化学原药的生产与销售，位于江苏省南通市如东沿海经济开发区化工园区内；江苏长青农化贸易有限公司为全资子公司，成立于2010年9月3日，主营化学农药的批发销售，位于扬州市江都区舜天路，为非生产型企业；湖南长青润慷宝农化有限公司为控股子公司，于2012年2月28日收购控股，主营化学农药制剂的生产，位于湖南省益阳市长春工业园。母公司、兽药子公司、南通子公司和湖

南子公司属于国家环保部规定的重污染行业。

长期以来，公司秉承环境优先的发展理念，根据国家法律法规及行业标准要求，建立了《环境保护管理办法》、《污染物排放管理制度》、《废水水治理监测管理制度》、《环保设施管理制度》、《环境监测分析制度》、《环保标准管理规程》、《环境监测管理规程》、《污水处理标准操作程序》等相关的管理制度以及环境污染事故的应急预案，成立了专门的环境管理组织机构，依法领取了排污许可证，按时足额缴纳排污费，排放的污染物满足总量控制要求。2013年公司在生产过程中能遵守环境保护的相关法律法规和相关管理规定，未受到环保行政处罚，未发生重特大环境污染事故，无环保诉求、上访事件，也无其他环保违法违规行。

母公司（含兽药子公司）、南通子公司、湖南子公司均建有污水处理设施，基本落实了环评批复和竣工验收文件中要求规范设置了废水排口，安装了污水流量计和COD在线监测仪，处理能力能够满足生产需求，其中母公司废水日处理能力为4000吨/天，南通子公司废水处理能力为2000吨/天。公司生产过程中产生的高浓度废水先经过预处理，再排入厂区污水处理站处理，经处理后均能达到《污水综合排放标准》（GB8978-1996）及园区污水处理厂接管要求。

公司生产车间排放的废气主要包括有机废气、溴化氢、氯化氢、锅炉烟气、粉尘等，有机废气处理设多级冷凝回收装置、活性炭吸附和高温氧化焚烧装置。氯化氢、溴化氢废气采用串联的二级降膜吸收装置处理。锅炉烟气设CTS型高效脱硫除尘设备，焚烧炉废气设1S急冷+中和吸收塔+氢氧化钙和活性炭吸附+布袋除尘器+洗涤塔组合工艺装置一套。包装工序设布袋除尘装置。排气筒按规范要求设置了废气排口，排气筒高度不低于25米。安装了烟气在线监控设备，定期对废气、噪音进行监测，监测结果表明废气、噪音均能达标排放。

母公司（含兽药子公司）固体废物包括废包装物、农药残渣、废活性炭以及水处理污泥，公司已建有一座日处理能力15吨的固体废物焚烧炉，大多数均由公司焚烧炉焚烧，进行了无害化处置，少数委托有资质单位处理，并实施五联单转移制度。南通子公司和湖南子公司生产过程中产生的危险固废委托具备危险废弃物经营资质的单位处置，并签订了危险废弃物处置协议。一般工业固废和危险废物均得到妥善处理，生产过程中不涉及重金属物质。

为有效应对突发环境事件，完善应急管理机制，提高企业应对突发环境事件的能力，迅速有效的控制和处置可能发生的突发环境事件，从而将突发环境事件对人员、财产和环境造成的损失降至最小程度、最大限度地保障企业、社会和人民群众的生命财产安全及环境安全，维护社会稳定，针对生产过程可能出现的突发环境事故，公司（包含子公司）制定了较为完善的环境风险防范应急措施—重大生产安全事故应急救援总预案。组建了“事故应急救援队伍”，在公司应急指挥小组的统一领导下，编为综合协调组、抢险救灾组、后勤物资保障组及医疗救助组四个行动小组。公司定期按照《重大生产安全事故应急救援总预案》组织演练，配备了完善的资金保障、装备保障、通信保障、人力资源保障、技术保障等，应急设施、物资齐备，所有应急设施齐全。

根据相关法律法规的要求，公司就2013年公开发行可转换公司债券申请了环保核查。2013年9月30日、2013年10月17日江苏省环境保护厅和湖南省环境保护厅分别出具了《关于江苏长青农化股份有限公司申请再融资环保核查情况的报告》、《关于湖南长青润慷宝农化有限公司再融资环保核查情况的函》，认为公司及各生产型子公司按规定执行了环境影响评价与“三同时”制度，三废排放达到国家标准，通过了清洁生产审核，未发生过重大、特大环境污染事故及其他环保违法行为。

上市公司及其子公司是否存在其他重大社会安全问题

是  否

报告期内是否被行政处罚

是  否



## 十六、报告期内接待调研、沟通、采访等活动登记表

接待时间	接待地点	接待方式	接待对象类型	接待对象	谈论的主要内容及提供的资料
2013年06月19日	公司	实地调研	机构	广发证券	公司经营情况，未提供资料

## 第五节 重要事项

### 一、重大诉讼仲裁事项

适用  不适用

本报告期公司无重大诉讼、仲裁事项。

### 二、媒体质疑情况

适用  不适用

本报告期公司无媒体普遍质疑事项。

### 三、控股股东及其关联方对上市公司的非经营性占用资金情况

单位：万元

股东或关联人名称	占用时间	发生原因	期初数	报告期新增占用金额	报告期偿还总金额	期末数	预计偿还方式	预计偿还金额	预计偿还时间（月份）
合计			0	0	0	0	--	0	--
期末合计值占最近一期经审计净资产的比例(%)									0%

### 四、破产重整相关事项

不适用

### 五、资产交易事项

#### 1、收购资产情况

交易对方或最终控制方	被收购或置入资产	交易价格（万元）	进展情况（注 2）	对公司经营的影响（注 3）	对公司损益的影响（注 4）	该资产为上市公司贡献的净利润占净利润总额的比率(%)	是否为关联交易	与交易对方的关联关系(适用关联交易情形)	披露日期（注 5）	披露索引
------------	----------	----------	-----------	---------------	---------------	----------------------------	---------	----------------------	-----------	------

## 2、出售资产情况

交易对方	被出售资产	出售日	交易价格(万元)	本期初起至出售日该资产为上市公司贡献的净利润(万元)	出售对公司的影响(注3)	资产出售为上市公司贡献的净利润占净利润总额的比例(%)	资产出售定价原则	是否为关联交易	与交易对方的关联关系(适用关联交易情形)	所涉及的资产产权是否已全部过户	所涉及的债权债务是否已全部转移	披露日期	披露索引

## 3、企业合并情况

不适用

## 六、公司股权激励的实施情况及其影响

根据公司2013年6月4日召开的2013年第一次临时股东大会审议通过的《江苏长青农化股份有限公司限制性股票激励计划(草案修订稿)及其摘要》及第五届董事会第五次会议决议,公司以定向发行新股的方式向激励对象授予445万股限制性股票,授予数量占本股权激励计划提交董事会审议前公司总股本20,575.36万股的2.16%;当解锁条件成就时,激励对象可按本计划的规定分批申请获授限制性股票的解锁;限制性股票解锁后可依法自由流通;激励对象为公司57名高级管理人员、中层管理人员以及公司认定的核心技术(业务)人员,公司授予激励对象每一股限制性股票的价格为10.38元,授予日为2013年6月5日。本股权激励计划有效期为48个月,授予日起满12个月后,激励对象在解锁期内按30%、30%、40%的比例分三期解锁。第一期股份解锁的业绩条件为:以2012年合并报表为固定基数,2013年合并报表净利润增长率不低于23%,且加权平均净资产收益率不低于10%;第二期股份解锁的业绩条件为:以2012年合并报表为固定基数,2014年合并报表净利润增长率不低于50%,且加权平均净资产收益率不低于10.5%;第三期股份解锁的业绩条件为:以2012年合并报表为固定基数,2015年合并报表净利润增长率不低于83%,且加权平均净资产收益率不低于11%。以上净利润增长率与加权平均净资产收益率指标以扣除非经常性损益后的净利润为计算依据,各年净利润与净资产指归属于上市公司股东的净利润与归属于上市公司股东的净资产。如果公司当年发生公开发行或非公开发行行为,则新增加的净资产及其对应净利润额不计入当年净利润净增加额和净资产的计算。

公司限制性股票授予日为2013年6月5日,每股限制性股票的公允价值为11.58元/股,假设可解锁的限制性股票数量不发生变化的情况下,计算得出公司限制性股票公允价值按照各期限限制性股票的解锁比例在各年度进行分摊的成本如下:

2013年度	2014年度	2015年度	2016年度	合计
17,534,854.17	21,041,825.00	10,091,487.50	2,862,833.33	51,531,000.00

限制性股票成本应计入公司管理费用,并在经常性损益中列支。

截止报告期末,该部分股份仍为限制性股份,尚未启动解除锁定程序。

## 七、重大关联交易

### 1、与日常经营相关的关联交易

关联交易方	关联关系	关联交易类型	关联交易内容	关联交易定价原则	关联交易价格	关联交易金额(万元)	占同类交易金额的比例(%)	关联交易结算方式	可获得同类交易市价	披露日期	披露索引
合计				--	--	0	--	--	--	--	--

### 2、资产收购、出售发生的关联交易

关联方	关联关系	关联交易类型	关联交易内容	关联交易定价原则	转让资产的账面价值(万元)	转让资产的评估价值(万元)	市场公允价值(万元)	转让价格(万元)	关联交易结算方式	交易损益(万元)	披露日期	披露索引
-----	------	--------	--------	----------	---------------	---------------	------------	----------	----------	----------	------	------

### 3、共同对外投资的重大关联交易

共同投资方	关联关系	共同投资定价原则	被投资企业的名称	被投资企业的主营业务	被投资企业的注册资本	被投资企业的总资产(万元)	被投资企业的净资产(万元)	被投资企业的净利润(万元)
-------	------	----------	----------	------------	------------	---------------	---------------	---------------

### 4、关联债权债务往来

是否存在非经营性关联债权债务往来

是  否

关联方	关联关系	债权债务类型	形成原因	是否存在非经营性资金占用	期初余额(万元)	本期发生额(万元)	期末余额(万元)
-----	------	--------	------	--------------	----------	-----------	----------

### 5、其他重大关联交易

不适用

重大关联交易临时报告披露网站相关查询

临时公告名称	临时公告披露日期	临时公告披露网站名称
--------	----------	------------

## 八、重大合同及其履行情况

### 1、托管、承包、租赁事项情况

#### (1) 托管情况

托管情况说明

无

为公司带来的损益达到公司报告期利润总额 10% 以上的项目

适用  不适用

#### (2) 承包情况

承包情况说明

无

为公司带来的损益达到公司报告期利润总额 10% 以上的项目

适用  不适用

#### (3) 租赁情况

租赁情况说明

无

为公司带来的损益达到公司报告期利润总额 10% 以上的项目

适用  不适用

### 2、担保情况

单位：万元

公司对外担保情况（不包括对子公司的担保）								
担保对象名称	担保额度相关公告披露日期	担保额度	实际发生日期（协议签署日）	实际担保金额	担保类型	担保期	是否履行完毕	是否为关联方担保（是或否）
无								
报告期内审批的对外担保额度合计（A1）			0	报告期内对外担保实际发生额合计（A2）				0
报告期末已审批的对外担保额度合计（A3）			0	报告期末实际对外担保余额合计（A4）				0
公司对子公司的担保情况								
担保对象名称	担保额度相关公告披露日期	担保额度	实际发生日期（协议签署日）	实际担保金额	担保类型	担保期	是否履行完毕	是否为关联方担保（是或否）
无								

报告期内审批对子公司担保额度合计 (B1)	0	报告期内对子公司担保实际发生额合计 (B2)	0
报告期末已审批的对子公司担保额度合计 (B3)	0	报告期末对子公司实际担保余额合计 (B4)	0
公司担保总额 (即前两大项的合计)			
报告期内审批担保额度合计 (A1+B1)	0	报告期内担保实际发生额合计 (A2+B2)	0
报告期末已审批的担保额度合计 (A3+B3)	0	报告期末实际担保余额合计 (A4+B4)	0
实际担保总额 (即 A4+B4) 占公司净资产的比例 (%)		0%	
其中:			

采用复合方式担保的具体情况说明

### (1) 违规对外担保情况

单位: 万元

担保对象名称	与上市公司的关系	违规担保金额	占最近一期经审计净资产的比例 (%)	担保类型	担保期	截至报告期末违规担保余额	占最近一期经审计净资产的比例 (%)	预计解除方式	预计解除金额	预计解除时间 (月份)
合计		0	0%	--	--	0	0%	--	--	--

### 3、其他重大合同

合同订立公司方名称	合同订立对方名称	合同签订日期	合同涉及资产的账面价值 (万元) (如有)	合同涉及资产的评估价值 (万元) (如有)	评估机构名称 (如有)	评估基准日 (如有)	定价原则	交易价格 (万元)	是否关联交易	关联关系	截至报告期末的执行情况

### 4、其他重大交易

无

## 九、承诺事项履行情况

### 1、公司或持股 5%以上股东在报告期内发生或以前期间发生但持续到报告期内的承诺事项

承诺事项	承诺方	承诺内容	承诺时间	承诺期限	履行情况
股改承诺					
收购报告书或权益变动报告书中所作承诺					
资产重组时所作承诺					
首次公开发行或再融资时所作承诺	发行前全体股东	自公司股票上市之日起三十六个月内，不转让或者委托他人管理其持有的公司股份，也不由公司回购其持有的股份。	2010年04月16日	三十六个月	本报告期内已履行完毕
其他对公司中小股东所作承诺	第一大股东、实际控制人于国权	1、本人保证将不直接或者间接从事与公司相同或类似的生产、经营业务，以避免对公司构成新的、可能的直接或间接的业务竞争。如公司经营范围发生变更，增加新的业务范围，本人保证将不直接或者间接从事与公司新增加业务相同或类似的业务。2、本人除持有公司股份外，未持有其他公司的股份，如将来本人控制其他企业，本人保证促使本人所控制的其他企业不直接或者间接从事、参与或进行与公司的生产、经营相竞争的任何活动。3、如本人违反上述保证与承诺，给公司造成经济损失的，本人同意赔偿公司相应损失。4、本承诺在本人为公司实际控制人或控股股东期间持续有效。	2010年04月16日	长期	严格履行了承诺
	公司	在限制性股票激励计划有效期内，公司不向激励对象依据限制性股票激励计划获取限制性股票提供贷款以及其他任何形式的财务资助，包括为其贷款提供担保。	2013年04月17日	至股权激励计划终止日	严格履行了承诺
承诺是否及时履行	是				

未完成履行的具体原因及下一步计划（如有）	不适用
----------------------	-----

## 2、公司资产或项目存在盈利预测，且报告期仍处在盈利预测期间，公司就资产或项目达到原盈利预测及其原因做出说明

盈利预测资产或项目名称	预测起始时间	预测终止时间	当期预测业绩（万元）	当期实际业绩（万元）	未达预测的原因（如适用）	原预测披露日期	原预测披露索引
-------------	--------	--------	------------	------------	--------------	---------	---------

## 十、聘任、解聘会计师事务所情况

现聘任的会计师事务所

境内会计师事务所名称	立信会计师事务所（特殊普通合伙）
境内会计师事务所报酬（万元）	40
境内会计师事务所审计服务的连续年限	3 年
境内会计师事务所注册会计师姓名	肖厚祥、胡进

当期是否改聘会计师事务所

是  否

聘请内部控制审计会计师事务所、财务顾问或保荐人情况

适用  不适用

2013年度，公司因申请公开发行可转换公司债券事项，聘请国海证券股份有限公司为公司保荐人，期间未支付费用。

## 十一、监事会、独立董事（如适用）对会计师事务所本报告期“非标准审计报告”的说明

不适用

## 十二、处罚及整改情况

名称/姓名	类型	原因	调查处罚类型	结论（如有）	披露日期	披露索引
-------	----	----	--------	--------	------	------

整改情况说明

适用  不适用

董事、监事、高级管理人员、持股 5% 以上的股东涉嫌违规买卖公司股票且公司已披露将收回涉嫌违规所得收益的情况

适用  不适用

## 十三、年度报告披露后面临暂停上市和终止上市情况

不适用

## 十四、其他重大事项的说明

公开发行可转换公司债券：公司于2013年7月25日召开第五届董事会第六次会议审议通过了《关于公



司公开发行可转换公司债券的相关议案》，拟公开发行可转换公司债券募集资金不超过63,176.00万元，并于2013年8月21日召开2013年第二次临时股东大会审议通过了上述议案。目前正在中国证监会审核。

## 十五、公司子公司重要事项

无

## 十六、公司发行公司债券的情况

不适用

## 第六节 股份变动及股东情况

### 一、股份变动情况

单位：股

	本次变动前		本次变动增减（+，-）					本次变动后	
	数量	比例(%)	发行新股	送股	公积金 转股	其他	小计	数量	比例(%)
一、有限售条件股份	153,753,600	74.73%	4,450,000			-49,969,920	-45,519,920	108,233,680	51.49%
3、其他内资持股	153,753,600	74.73%	4,450,000			-49,969,920	-45,519,920	108,233,680	51.49%
境内自然人持股	153,753,600	74.73%	4,450,000			-49,969,920	-45,519,920	108,233,680	51.49%
二、无限售条件股份	52,000,000	25.27%				49,969,920	49,969,920	101,969,920	48.51%
1、人民币普通股	52,000,000	25.27%				49,969,920	49,969,920	101,969,920	48.51%
三、股份总数	205,753,600	100%	4,450,000				4,450,000	210,203,600	100%

股份变动的原因

√ 适用 □ 不适用

1、2013年6月4日，经公司2013年第一次临时股东大会决议通过了《关于〈江苏长青农化股份有限公司限制性股票激励计划（草案修订稿）〉及其摘要的议案》，公司以10.38元/股的价格授予57位激励对象445万股限制性股票，其中高级管理人员5名，授予限制性股票170万股，每股面值1元。本次增加股本445万股，变更后股本为21,020.36万股。该增资业经立信会计师事务所（特殊普通合伙）审验，并由其于2013年6月8日出具了信会师报字【2013】510353号验资报告。

2、本期变动中的“其他”系报告期内首次公开发行股票前公司股东于国权、黄南章、周汝祥、于国庆、周秀来、刘长发、周冶金、吉志扬八位自然人持有的公司15,375.36万股解除了限售，并于2013年4月16日上市流通。本次股份解除限售后，公司现任董事长于国权，董事黄南章、周汝祥、于国庆，监事会主席周秀来、监事吉志扬，在公司任职期间每年转让的股份将不会超过本人所持公司股份总数的百分之二十五。

股份变动的批准情况

√ 适用 □ 不适用

《公司限制性股票激励计划（修订稿）》经中国证监会备案无异议后，通过了公司2013年第一次临时股东大会审议。

股份变动的过户情况

√ 适用 □ 不适用

向57名激励对象授予的限制性股票已于2013年6月26日计入股东证券账户。

股份变动对最近一年和最近一期基本每股收益和稀释每股收益、归属于公司普通股股东的每股净资产等财务指标的影响

√ 适用 □ 不适用

公司向激励对象授予限制性股票后，股本由20,575.36万股变更为21,020.36万股，按加权平均股数计算，变更前的每股基本收益和稀释收益为0.94元，变动后的每股基本收益和稀释收益为0.93元。归属于公司普通股股东的每股净资产变动前为9.20元，变动后9.23元。

公司认为必要或证券监管机构要求披露的其他内容

适用  不适用

## 二、证券发行与上市情况

### 1、报告期末近三年历次证券发行情况

股票及其衍生证券名称	发行日期	发行价格（或利率）	发行数量	上市日期	获准上市交易数量	交易终止日期
股票类						
无						
可转换公司债券、分离交易可转债、公司债类						
无						
权证类						
无						

前三年历次证券发行情况的说明

无

### 2、公司股份总数及股东结构的变动、公司资产和负债结构的变动情况说明

公司第五届董事会第五次会议审议通过了《关于向激励对象授予限制性股票的议案》，确定本次限制性股票的授予日为2013年6月5日，限制性股票数量445万股，授予价格10.38元/股，截至2013年6月7日止，本公司已收到57位激励对象缴纳的增资款合计人民币46,191,000.00元，其中：4,450,000.00元作为注册资本，41,741,000.00元作为资本公积。授予完成后公司股份总数由205,753,600股增加至210,203,600股，资产总额增加，资产负债率有所下降。

### 3、现存的内部职工股情况

内部职工股的发行日期	内部职工股的发行价格（元）	内部职工股的发行数量（股）

## 三、股东和实际控制人情况

### 1、公司股东数量及持股情况

单位：股

报告期末股东总数	10,934	年度报告披露日前第 5 个交易日末股东总数	11,554					
持股 5%以上的股东或前 10 名股东持股情况								
股东名称	股东性质	持股比例（%）	报告期末持股数量	报告期内增减变动情况	持有有限售条件的股份数量	持有无限售条件的股份数量	质押或冻结情况	
							股份状态	数量
于国权	境内自然人	35.84%	75,339,264		56,504,448	18,834,816		

黄南章	境内自然人	8.78%	18,450,432		13,837,824	4,612,608		
周秀来	境内自然人	5.85%	12,300,288		9,225,216	3,075,072		
周汝祥	境内自然人	5.85%	12,300,288		9,225,216	3,075,072		
于国庆	境内自然人	5.85%	12,300,288		9,225,216	3,075,072		
吉志扬	境内自然人	3.66%	7,687,680		5,765,760	1,921,920		
周冶金	境内自然人	3.66%	7,687,680			7,687,680		
刘长法	境内自然人	3.61%	7,587,680	-100,000		7,587,680		
招商银行股份有限公司—光大保德信优势配置股票型证券投资基金	其他	2.43%	5,104,177	5,104,177		5,104,177		
全国社保基金六零三组合	其他	1.67%	3,506,031	3,506,031		3,506,031		
战略投资者或一般法人因配售新股成为前 10 名股东的情况（如有）（参见注 3）	无							
上述股东关联关系或一致行动的说明	上述股东之间不存在关联关系，也不属于《上市公司股东持股变动信息披露管理办法》中规定的一致行动人。							
前 10 名无限售条件股东持股情况								
股东名称	报告期末持有无限售条件股份数量	股份种类						
		股份种类	数量					
于国权	18,834,816	人民币普通股	18,834,816					
周冶金	7,687,680	人民币普通股	7,687,680					
刘长法	7,587,680	人民币普通股	7,687,680					
招商银行股份有限公司—光大保德信优势配置股票型证券投资基金	5,104,177	人民币普通股	5,104,177					
黄南章	4,612,608	人民币普通股	4,612,608					
全国社保基金六零三组合	3,506,031	人民币普通股	3,506,031					
周秀来	3,075,072	人民币普通股	3,075,072					
周汝祥	3,075,072	人民币普通股	3,075,072					
于国庆	3,075,072	人民币普通股	3,075,072					
中国人民财产保险股份有限公司—传统—普通保险产品	2,548,480	人民币普通股	2,548,480					
前 10 名无限售流通股股东之间，以及前 10 名无限售流通股股东和	上述股东之间不存在关联关系，也不属于《上市公司股东持股变动信息披露管理办法》中规定的一致行动人。							

前 10 名股东之间关联关系或一致行动的说明	
------------------------	--

公司股东在报告期内是否进行约定购回交易

是  否

## 2、公司控股股东情况

自然人

控股股东姓名	国籍	是否取得其他国家或地区居留权
于国权	中国	否
最近 5 年内的职业及职务	于国权先生，中国国籍，1960 年 12 月生，本科学历，高级经济师，全国优秀乡镇企业家，2001 年 1 月起任本公司董事长、总经理。	
过去 10 年曾控股的境内外上市公司情况	无	

控股股东报告期内变更

适用  不适用

## 3、公司实际控制人情况


自然人

实际控制人姓名	国籍	是否取得其他国家或地区居留权
于国权	中国	否
最近 5 年内的职业及职务	董事长兼总经理	
过去 10 年曾控股的境内外上市公司情况	无	

实际控制人报告期内变更

适用  不适用

公司与实际控制人之间的产权及控制关系的方框图



实际控制人通过信托或其他资产管理方式控制公司

适用  不适用

#### 4、其他持股在 10%以上的法人股东

法人股东名称	法定代表人/ 单位负责人	成立日期	组织机构代码	注册资本	主要经营业务或管理 活动
--------	-----------------	------	--------	------	-----------------

#### 四、公司股东及其一致行动人在报告期提出或实施股份增持计划的情况

股东名称/一致行 动人姓名	计划增持股份数 量	计划增持股份比 例 (%)	实际增持股份数 量	实际增持股份比 例 (%)	股份增持计划初 次披露日期	股份增持计划实 施结束披露日期
------------------	--------------	------------------	--------------	------------------	------------------	--------------------

其他情况说明

## 第七节 董事、监事、高级管理人员和员工情况

### 一、董事、监事和高级管理人员持股变动

姓名	职务	任职状态	性别	年龄	任期起始日期	任期终止日期	期初持股数 (股)	本期增持股 份数量(股)	本期减持股 份数量(股)	期末持股数 (股)
于国权	董事长;总 经理;董事	现任	男	55	2012年11 月28日	2015年11 月27日	75,339,264			75,339,264
黄南章	董事;副总 经理	现任	男	51	2012年11 月28日	2015年11 月27日	18,450,432			18,450,432
周秀来	监事会主席	现任	男	64	2012年11 月28日	2015年11 月27日	12,300,288			12,300,288
周汝祥	董事;副总 经理	现任	男	63	2012年11 月28日	2015年11 月27日	12,300,288			12,300,288
于国庆	董事	现任	男	52	2012年11 月28日	2015年11 月27日	12,300,288			12,300,288
李钟华	独立董事	现任	女	53	2012年11 月28日	2015年11 月27日	0			0
杨光亮	独立董事	现任	男	50	2012年11 月28日	2015年11 月27日	0			0
葛军	独立董事	现任	男	52	2012年11 月28日	2015年11 月27日	0			0
张春红	监事	现任	男	52	2012年11 月28日	2015年11 月27日	0			0
孙霞林	副总经理	现任	男	42	2012年11 月28日	2015年11 月27日	0	400,000		400,000
吕良忠	副总经理	现任	男	47	2012年11 月28日	2015年11 月27日	0	400,000		400,000
杜刚	副总经理	现任	男	46	2012年11 月28日	2015年11 月27日	0	300,000		300,000
孔擎柱	副总经理	现任	男	39	2012年11 月28日	2015年11 月27日	0	300,000		300,000
马长庆	财务总监; 董事会秘书	现任	男	38	2012年11 月28日	2015年11 月27日	0	300,000		300,000
吉志扬	监事	现任	男	43	2012年11 月28日	2015年11 月27日	7,687,680			7,687,680
合计	--	--	--	--	--	--	138,378,240	1,700,000	0	140,078,240

## 二、任职情况

公司现任董事、监事、高级管理人员最近 5 年的主要工作经历

### 1、董事会成员简历

于国权先生，中国国籍，1960年12月生，本科学历，高级经济师，全国优秀乡镇企业家，2001年1月起任本公司董事长、总经理。

黄南章先生，中国国籍，1964年7月生，大专学历，高级经济师，2008年起任本公司董事、常务副总经理、财务负责人，2010年7月不再兼任财务负责人。

周汝祥先生，中国国籍，1952年11月生，高中学历，2001年至2006年任本公司副总经理；2006年11月起任本公司董事、副总经理。

于国庆先生，中国国籍，1963年10月生，大专学历，2001年至2006年任本公司副总经理；2006年11月起任本公司董事。

李钟华女士，中国国籍，1962年5月生，博士学历，1998年至今任中化化工科技研究总院副院长兼总工程师；2009年11月起兼任本公司独立董事。

杨光亮先生，中国国籍，1965年1月生，硕士学历，2007年起至今任石油和化学工业规划院教授级高级工程师；2009年11月起兼任本公司独立董事。

葛军先生，中国国籍，1963年10月生，博士学历，教授，高级会计师，具有注册会计师、注册资产评估师资格。2002年至2011年5月历任金陵科技学院商学系系主任、商学院院长、教务处处长，2011年6月起任金陵科技学院商学院院长，2012年11月28日起兼任本公司独立董事。

### 2、监事会成员简历

周秀来先生，中国国籍，1951年6月生，高中学历，2001年至2006年任本公司董事、副总经理；2006年11月起任本公司监事、监事会主席。

吉志扬先生，中国国籍，1972年11月生，大专学历，2001年起在本公司技术开发部工作，2012年11月28日起任本公司监事。

张春红先生，中国国籍，1963年10月生，大专学历，2006年11月起任公司监事，2008年1月起任公司内审部经理。

### 3、高级管理人员简历

于国权先生，董事长兼总经理，见董事会成员简历。

黄南章先生，董事兼常务副总经理，见董事会成员简历。

周汝祥先生，董事兼副总经理，见董事会成员简历。

孙霞林先生，中国国籍，1973年12月生，大专学历，2001年至2006年任本公司监事、销售经理；2006年11月起任本公司副总经理。

吕良忠先生，中国国籍，1968年11月生，本科学历，高级工程师，2005年起任本公司副总工程师；2010年7月起任本公司总工程师。

杜刚先生，中国国籍，1969年6月生，南京大学商学院MBA结业，2001年至2010年历任本公司生产科主任、办公室主任、总经理助理；2010年7月起任本公司副总经理。

孔擎柱先生，中国国籍，1976年3月生，本科学历，工程师，2001至2010年历任本公司设备员、外贸部经理、总经理助理；2010年7月起任本公司副总经理。

马长庆先生，中国国籍，1977年9月生，本科学历，注册会计师，2004年至2010年历任南京立信永华会计师事务所有限公司审计助理、项目经理；2010年7月起任本公司财务总监；2012年10月起任兼任本公司董事会秘书。

在股东单位任职情况

适用  不适用

在其他单位任职情况



√ 适用 □ 不适用

任职人员姓名	其他单位名称	在其他单位担任的职务	任期起始日期	任期终止日期	在其他单位是否领取报酬津贴
李钟华	中化化工科技研究总院	副院长兼总工程师	1998年08月01日		是
杨光亮	石油和化学工业规划院	教授级高级工程师	2007年10月01日		是
葛军	金陵科技学院	商学院院长	2011年06月01日		是

### 三、董事、监事、高级管理人员报酬情况

董事、监事、高级管理人员报酬的决策程序、确定依据、实际支付情况

#### 1、报酬的决策程序：

公司建立了完善的高级管理人员绩效考评体系和薪酬制度，高级管理人员的工作绩效与其收入直接挂钩。董事会薪酬与考核委员会负责对高级管理人员的工作能力、履职情况、责任目标完成情况等进行年终考评，制定薪酬方案。

#### 2、报酬的确定依据：

公司董事、监事、高级管理人员报酬依据公司的经营业绩和绩效考核指标来确定绩效薪酬金额。

#### 3、报酬的实际支付情况：

公司董事（不含独立董事）、监事和高级管理人员的报酬按月发放基本薪酬，经年度考核后发放年度薪酬；公司独立董事每人按年发放津贴6万元人民币，出席董事会和股东大会的差旅费以及根据有关法律、法规及公司章程行使职权时所产生的必要费用，按公司规定报销。

公司报告期内董事、监事和高级管理人员报酬情况

单位：万元

姓名	职务	性别	年龄	任职状态	从公司获得的报酬总额	从股东单位获得的报酬总额	报告期末实际所得报酬
于国权	董事长;总经理;董事	男	55	现任	406,936		406,936
黄南章	董事;副总经理	男	51	现任	314,936		314,936
周秀来	监事会主席	男	64	现任	274,936		274,936
周汝祥	董事;副总经理	男	63	现任	274,936		274,936
于国庆	董事	男	52	现任	274,936		274,936
李钟华	独立董事	女	53	现任	60,000		60,000
杨光亮	独立董事	男	50	现任	60,000		60,000
葛军	独立董事	男	52	现任	60,000		60,000
张春红	监事	男	52	现任	102,948		102,948
孙霞林	副总经理	男	42	现任	274,936		274,936
吕良忠	副总经理	男	47	现任	286,936		286,936
杜刚	副总经理	男	46	现任	274,936		274,936
孔擎柱	副总经理	男	39	现任	274,936		274,936

马长庆	财务总监;董事 会秘书	男	38	现任	274,936		274,936
吉志扬	监事	男	43	现任	107,276		107,276
合计	--	--	--	--	3,323,584	0	3,323,584

公司董事、监事、高级管理人员报告期内被授予的股权激励情况

√ 适用 □ 不适用

姓名	职务	报告期内可 行权股数	报告期内已 行权股数	报告期内已行 权股数行权价 格(元/股)	报告期末市 价(元/股)	期初持有 限制性股 票数量	报告期新授 予限制性股 票数量	限制性股票 的授予价格 (元/股)	期末持有有限 制性股票数 量
孙霞林	副总经理				23.9		400,000	10.38	400,000
吕良忠	副总经理				23.9		400,000	10.38	400,000
杜刚	副总经理				23.9		300,000	10.38	300,000
孔擎柱	副总经理				23.9		300,000	10.38	300,000
马长庆	财务总监; 董事会秘书				23.9		300,000	10.38	300,000
合计	--	0	0	--	--	0	1,700,000	--	1,700,000
备注(如有)	上述高级管理人员持有的限制性股票均未解锁。								

#### 四、公司董事、监事、高级管理人员变动情况

姓名	担任的职务	类型	日期	原因

#### 五、报告期核心技术团队或关键技术人员变动情况(非董事、监事、高级管理人员)

不适用

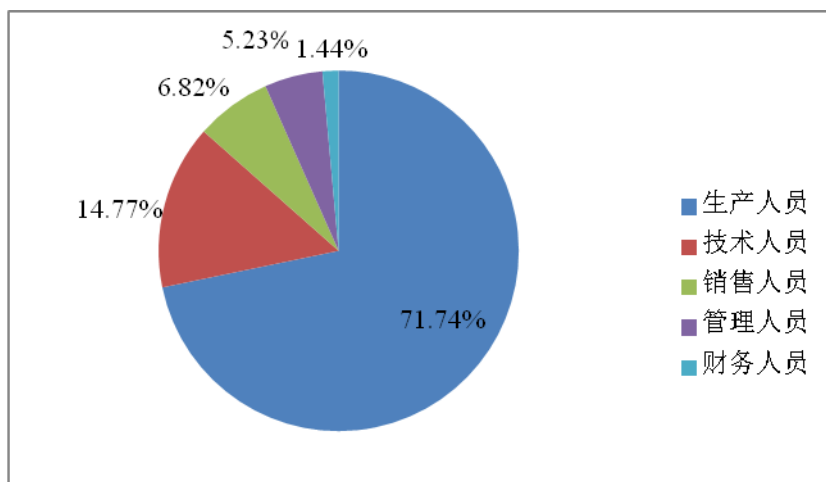
#### 六、公司员工情况

1、公司按照《劳动法》的有关规定与员工签订《劳动合同》，享受权利并承担义务。截至2013年12月31日，本公司在册员工总数1320人，没有需要承担费用的离退休职工，其构成如下：

##### (1) 专业构成情况

专业构成种类	人数	占总人数的比例
生产人员	947	71.74%
技术人员	195	14.77%
销售人员	90	6.82%
管理人员	69	5.23%
财务人员	19	1.44%
<b>总计</b>	<b>1320</b>	<b>100.00%</b>

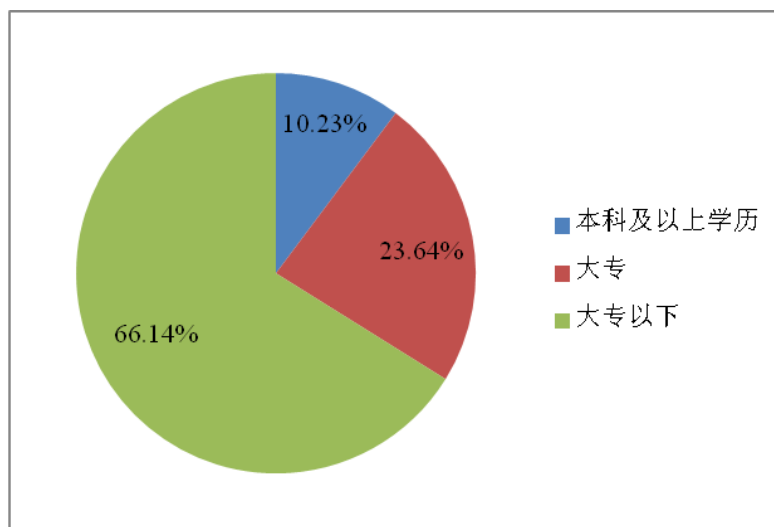
## 专业人员构成



### (2) 教育程度情况

教育程度	人数	占总人数的比例
本科及以上学历	135	10.23%
大专	312	23.64%
大专以下	873	66.14%
<b>总计</b>	<b>1320</b>	<b>100.00%</b>

## 教育程度情况



### 2、员工薪酬政策

根据公司发展规划以及经营目标导向，以岗位职责为基础、工作绩效为尺度，体现效率优先兼顾公平、按劳分配的原则，逐步建立完善的企业内部分配激励机制来吸引人才和留住人才，结合国家相关法律法规，制定出公司内具有公平性、行业内具有竞争力的薪酬福利制度。

2013年6月，公司对部分高管人员、中层管理人员及核心技术（业务）人员进行了股权激励，将公司员工的利益与公司的持续经营能力和全体股东利益紧密结合起来，保证员工能够分享公司快速成长所带来

的好处，吸引更多优秀人才，进一步巩固公司的核心竞争力。

### 3、培训计划

公司建立了员工培训和再教育机制，并根据生产经营的需要、员工业务的需求、管理素质的提升等，采取内部培训与外派培训相结合的方式，制定培训计划，提升团队素质，以保证既定经营目标的实现以及企业、员工的双向可持续发展。

## 第八节 公司治理

### 一、公司治理的基本状况

报告期内，公司严格按照《公司法》、《证券法》、《上市公司治理准则》、《深圳证券交易所股票上市规则》、《中小企业板上市公司规范运作指引》及其他相关法律、法规的要求，进一步规范公司运作，建立健全内部管理和控制制度，强化信息披露，积极开展投资者关系管理工作，不断提高公司治理水平。

公司治理实际状况基本符合中国证监会发布的有关上市公司治理的规范性文件，具体情况如下：

#### （一）关于股东和股东大会

公司严格按照《公司法》、《上市公司股东大会规则》、《深圳证券交易所股票上市规则》及《公司章程》、公司《股东大会议事规则》等法律、法规及规范性文件的规定召集并召开公司股东大会。2013年共召开1次年度股东大会、2次临时股东大会，三次股东大会均采用网络投票和现场投票相结合的表决方式，充分维护了中小股东的合法权益。召开的股东大会均由公司董事会召集召开，并有见证律师现场见证。在涉及关联交易事项表决时，关联股东进行了回避。

#### （二）关于公司与控股股东

公司拥有独立的业务和经营自主能力，在业务、人员、资产、机构、财务上实行“五分开”，独立于自然人控股股东，公司董事会、监事会和内部机构独立运作。公司的重大决策由股东大会依法做出，控股股东依法行使股东权利，没有超越公司股东大会直接或间接干预公司的决策和经营活动的行为。

#### （三）关于董事与董事会

公司董事会由七名董事组成，其中独立董事三名。公司董事会设立了审计委员会、提名委员会、薪酬与考核委员会、战略委员会四个专业委员会，为董事会的决策提供专业的意见和参考。公司董事会会议的召集、召开程序符合《深圳证券交易所股票上市规则》、《公司章程》及《董事会议事规则》、《独立董事工作制度》的相关规定。公司全体董事均能按时现场出席董事会和股东大会，认真履行职责，维护公司和股东利益，积极参加相关知识的培训，熟悉相关法律法规，公司独立董事在董事会上自主决策、发挥专家指导作用，对公司股权激励计划、公开发行可转换公司债券等重大事项发表独立意见。

#### （四）关于监事与监事会

公司监事会由三名监事组成，其中股东代表监事两名，职工代表监事一名。在工作中，全体监事都能认真履行职责，出席股东会、列席现场董事会，对公司重大事项、财务状况、董事和高级管理人员履行职责的情况等事项进行了有效的监督并发表意见，召开监事会会议审核董事会编制的定期报告并提出书面审核意见；检查公司财务情况，对董事高级管理人员执行公司职务的行为以及实施股权激励计划、公开发行可转换公司债券等重大事项进行监督，充分行使了监督职责。

#### （五）关于相关利益者

公司充分尊重和维护相关利益者的合法权益，在企业创造利润最大化的同时，实现社会、股东、员工等各方利益的协调平衡，共同推动公司持续、稳健发展。

#### （六）关于信息披露与透明度

公司严格按照有关法律、法规以及《信息披露管理制度》、《投资者关系管理制度》等的要求，真实、准确、完整、及时、公平地披露有关信息，并指定公司董事会秘书负责信息披露工作，协调公司与投资者的关系，接待股东来访，回答投资者咨询，确保真实、准确、完整、及时、公平地进行信息披露，增加公司运作的公开性和透明度，并确保所有股东有平等的机会获得信息。

#### （七）内部审计制度

公司已经建立了内部审计制度，设置内部审计部门，公司审计部负责人由董事会聘任，公司审计部配备专职审计人员，对审计委员会负责，向审计委员会报告工作。审计部对对公司及控股子公司内部控制运

行情况、募集资金的使用与管理、财务状况以及业绩快报等进行内部审计，并出具书面报告，及时向审计委员会提交工作计划并汇报审计工作报告。

#### (八) 投资者关系

公司一直重视投资者关系管理工作，为顺利开展投资者关系管理工作，公司制定了《投资者关系管理制度》与《信息披露管理制度》，公司以证券部为投资者关系管理责任部门，董事会秘书为投资者关系管理的直接负责人，通过直接接待、电话、公司网站等多种渠道保持与投资者的顺利沟通，并在法律法规，公司制度的框架内耐心细致的解答投资者的问题，做好公司与投资者的纽带工作。

公司治理与《公司法》和中国证监会相关规定的要求是否存在差异

是  否

公司治理与《公司法》和中国证监会相关规定的要求不存在差异。

公司治理专项活动开展情况以及内幕信息知情人登记管理制度的制定、实施情况

为了进一步规范公司内幕信息管理行为，加强公司内幕信息保密工作，维护信息披露的公平原则，根据《中华人民共和国公司法》、《中华人民共和国证券法》、《深圳证券交易所股票上市规则》、《上市公司信息披露管理办法》、中国证券监督管理委员会《关于上市公司建立内幕信息知情人登记管理制度的规定》等有关法律、法规的规定，2010年7月制定了《内幕信息及知情人管理制度》并经第四届董事会第四次会议审议通过。同时，为进一步加强内幕信息保密工作，保护广大投资者的合法权益，公司于2011年11月对《内幕信息及知情人管理制度》作了进一步修订，并经公司第四届董事会第三次临时会议审议通过。报告期内，公司能够按照《内幕信息及知情人管理制度》的要求，做好内幕信息管理以及内幕信息知情人登记工作，如实、完整记录内幕信息在公开披露前的报告、传递、编制、审核、披露等各环节所有内幕信息知情人名单。定期报告披露期间，公司对董事、监事、高级管理人员及其他内幕信息知情人员在定期报告公告前30日内、业绩预告和业绩快报公告前10日内以及实施股权激励计划等重大事项敏感期内买卖公司股票的情况进行自查，没有发现相关人员利用内幕信息从事内幕交易。

## 二、报告期内召开的年度股东大会和临时股东大会的有关情况

### 1、本报告期年度股东大会情况

会议届次	召开日期	会议议案名称	决议情况	披露日期	披露索引
2012 年度股东大会	2013 年 04 月 18 日	1、《2012 年度董事会工作报告》；2、《2012 年度监事会工作报告》；3、《公司 2011 年度报告及其摘要》；4、《公司 2012 年度财务决算报告》；5、《公司 2013 年度财务预算报告》；6、《关于 2012 年度利润分配的预案》；7、《聘请会计师事务所的议案》。	审议通过	2013 年 04 月 19 日	《2012 年年度股东大会决议公告》（2013-015）刊登在指定信息披露载体《证券时报》、《中国证券报》和巨潮资讯网 <a href="http://www.cninfo.com.cn">http://www.cninfo.com.cn</a> 。

## 2、本报告期临时股东大会情况

会议届次	召开日期	会议议案名称	决议情况	披露日期	披露索引
2013 年第一次临时股东大会	2013 年 06 月 04 日	1、《江苏长青农化股份有限公司限制性股票激励计划（草案修订稿）及其摘要》；2、《江苏长青农化股份有限公司 A 股限制性股票激励计划实施考核管理办法》；3、《关于提请股东大会授权董事会办理公司限制性股票激励计划相关事宜的议案》；4、《审议通过《关于使用剩余募集资金永久补充流动资金的议案》。	审议通过	2013 年 06 月 05 日	《2013 年第一次临时股东大会决议公告》（2013-026）刊登在指定信息披露载体《证券时报》、《上海证券报》和巨潮资讯网 <a href="http://www.cninfo.com.cn">http://www.cninfo.com.cn</a> 。
2013 年第二次临时股东大会	2013 年 08 月 21 日	1、《关于公司符合公开发行可转换公司债券条件的议案》；2、《关于公司公开发行可转换公司债券方案的议案》；3、《关于本次公开发行可转换公司债券募集资金运用可行性的议案》；4、《关于提请股东大会授权董事会全权办理本次公开发行可转换公司债券事宜的议案》；5、《关于公司前次募集资金使用情况的专项报告的议案》。	审议通过	2013 年 08 月 22 日	《2013 年第二次临时股东大会决议公告》（2013-029）刊登在指定信息披露载体《证券时报》、《上海证券报》和巨潮资讯网 <a href="http://www.cninfo.com.cn">http://www.cninfo.com.cn</a> 。

## 三、报告期内独立董事履行职责的情况

## 1、独立董事出席董事会及股东大会的情况

独立董事出席董事会情况						
独立董事姓名	本报告期应参加董事会次数	现场出席次数	以通讯方式参加次数	委托出席次数	缺席次数	是否连续两次未亲自参加会议
李钟华	6	6	0	0	0	否

杨光亮	6	6	0	0	0	否
葛军	6	6	0	0	0	否
独立董事列席股东大会次数						3

连续两次未亲自出席董事会的说明

不适用

## 2、独立董事对公司有关事项提出异议的情况

独立董事对公司有关事项是否提出异议

是  否

报告期内独立董事对公司有关事项未提出异议。

## 3、独立董事履行职责的其他说明

独立董事对公司有关建议是否被采纳

是  否

独立董事对公司有关建议被采纳或未被采纳的说明

公司独立董事均能按照《公司章程》、《公司独立董事工作制度》的规定，忠实、勤勉地履行其职责，积极参加董事会和股东大会会议，到公司及南通子公司考察，关注公司经营管理情况、检查公司财务状况、股权激励计划的实施、募集资金使用管理和公开发行可转换公司债券等重大事项的进展情况，认真参与公司决策，并依靠自己的专业知识和能力做出客观、公正、独立的判断，充分发挥了独立董事的作用，维护了公司、全体股东尤其是中小股东的合法权益。报告期内，根据相关规定对公司的重大事项发表独立意见，独立董事对公司董事会审议事项及其他事项未提出过异议。

## 四、董事会下设专门委员会在报告期内履行职责情况

### （一）审计委员会履职情况

#### 1、日常工作

审计委员会按照《审计委员会工作细则》认真履行职责，每季度定期召开内部审计会议，审议内部审计部门提交的《审计工作计划》和《审计报告》，并定期向董事会报告；对与财务报告和信息披露事务相关的内部控制制度的建立和实施情况出具审核意见。

#### 2、在2013年报审计工作中履职情况

在年审注册会计师正式进场审计前，参加了2013年年报第一次工作沟通会，与公司管理层、内审部门、会计师等进行了深入交流，审计委员会审阅了公司编制的财务会计报告，认为公司财务报表客观、真实地反映了公司的财务状况，未发现重大偏差或重大遗漏的情况，同意以此财务报表提交年审注册会计师开展审计工作。

年度审计注册会计师进场后，审计委员会与会计师事务所协商确定了公司本年度财务报告审计工作的时间安排，并督促其在约定时限内提交审计报告。

会计师事务所出具初步审计意见后，公司召开了2013年年报第二次沟通会议，审计委员会审阅了出具初步审计意见后的财务会计报表后，认为经初审的公司财务报表符合企业会计准则的相关规定，能够如实地反映企业的财务状况、经营成果及现金流量情况，并同意以此财务报表为基础制作公司2013年度报告全文及年度报告摘要经本委员会审阅后提交董事会会议审议。

年报审计工作完成后，审计委员会对会计师事务所从事年度审计工作情况总结，认为：



2013年度，公司聘请的立信会计师事务所遵循独立、客观、公正的审计原则，为公司提供了优质的审计工作。提议董事会继续聘请立信会计师事务所为公司2014年度审计机构。

#### （二）薪酬与考核委员会履职情况

薪酬与考核委员会按照《薪酬与考核委员会工作细则》认真履行职责，对公司限制性股票激励计划草案、激励计划实施考核管理办法及股权激励对象名单和公司2013年度非独立董事和高级管理人员的薪酬情况进行了审核，认为实施股权激励计划有利于调动公司管理团队和业务骨干对实现公司持续、健康发展的责任感和使命感，符合全体股东的利益，2013年度董事及高级管理人员的薪酬情况与各自的岗位履职相适应，符合公司相关薪酬管理规定。

#### （三）提名委员会履职情况

提名委员会按照《提名委员会工作细则》认真履行职责，对公司拟聘任的证券事务代表任职资格进行了审查，认为候选人的教育背景、工作经验能够胜任其所担任的相应岗位的职责要求，并取得深圳证券交易所董事会秘书资格证书，未曾受过中国证监会及其他有关部门的处罚和证券交易所惩戒，不存在《公司法》、《公司章程》以及《上市公司董事会秘书及证券事务代表资格管理办法》的中规定的不得担任公司证券事务代表的情形。

#### （四）战略委员会履职情况

战略委员会按照《战略委员会工作细则》认真履行职责，对公司所处行业和形势进行了深入分析和探讨，并结合公司实际情况对公开发行可转换公司债券募投项目可行性和必要性进行了论证，认为再融资项目符合国家产业政策，市场风险小，有助于增强公司综合竞争力。

## 五、监事会工作情况

监事会在报告期内的监督活动中发现公司是否存在风险

是  否

监事会对报告期内的监督事项无异议。

## 六、公司相对于控股股东在业务、人员、资产、机构、财务等方面的独立完整情况

公司控股股东为自然人于国权先生，在业务、资产、人员、机构和财务等方面公司与控股股东相互独立，拥有完整的采购、生产和销售系统，具有独立、完整的资产和业务，具备完整的业务体系及面向市场自主经营的能力。（一）资产完整情况公司拥有独立于控股股东的经营场所，拥有独立完整的资产结构，拥有经营设备配套设施、土地使用权、房屋所有权等资产，拥有独立的采购和销售系统。（二）人员独立情况公司在劳动、人事及工资管理方面已形成独立完整的体系，完全独立于各股东。公司拥有独立的员工队伍，高级管理人员以及财务人员、业务人员均专职在公司工作并领取薪酬，未在股东单位或其关联企业担任除董事、监事以外的任何职务。公司董事、监事及高级管理人员按照《公司法》、《公司章程》等有关规定产生，不存在股东、其他任何部门、单位或个人超越公司股东大会、董事会和《公司章程》的规定，对董事、监事和高级管理人员作出人事任免决定的情形。（三）财务独立情况公司设有独立的财务部门，配备了专职的财务人员，建立了独立的财务核算体系，并符合有关会计制度的要求，独立进行财务决策；公司制定了完善的财务管理制度，独立运营资金，不与控股股东、关联企业或其他任何单位或个人共用银行账户；公司依法独立进行纳税申报，履行缴纳义务，无与股东单位混合纳税情况。

（四）机构独立情况公司已建立了适应自身发展需要和市场竞争需要的职能机构，各职能机构在人员、办公场所和管理制度等各方面均完全独立，不存在受股东及其他任何单位或个人干预公司机构设置的情形。（五）业务独立情况公司业务独立于控股股东及其下属企业，拥有独立完整的研发、采购、生产和销售系统，独立开展业务，不依赖于股东或其它任何关联方。

## 七、同业竞争情况

不适用

## 八、高级管理人员的考评及激励情况

公司建立了完善的绩效考评体系，高级管理人员的工作绩效与其收入直接挂钩。公司董事会薪酬与考核委员会负责制定公司薪酬考核方案，对高级管理人员的工作能力、履职情况、责任目标完成情况进行考评，2013 年度公司全体高级管理人员认真履行了工作职责，基本完成了年初所确定的各项工作任务。2013 年，公司对 5 名高级管理人员授予 170 万股限制性股票，分三期解锁，进一步激发管理团队的创造性和积极性，将股东利益、公司利益和员工个人利益有效结合起来。

## 第九节 内部控制

### 一、内部控制建设情况

为进一步加强和规范公司内部控制,促进公司规范运作和健康发展,保护投资者合法权益,保障公司资产安全和完整,防范和控制风险,根据《企业内部控制基本规范》、《深圳证券交易所中小企业板上市公司规范运作指引》等相关规定,公司结合自身的经营特点和实际状况,公司建立了一套较为完整的涵盖经营管理、财务管理、信息披露等内部控制制度,并按制度要求有效执行。具体如下:

- 1、生产经营控制:公司建立了各项生产操作规程和制度,并规定了采购、生产、销售及安全、环保管理等的程序与工作流程,上述工作流程的建立与实施使公司的经营管理顺利、有序运行。
- 2、财务管理控制:公司依据《会计法》和《企业会计准则》等国家有关财税法规的规定,建立了完善的财务管理制度,具体包括《财务会计管理制度》、《预算管理制度》、《货币资金管理制度》、《存货控制制度》、《成本费用管理制度》、《在建工程、固定资产管理制度》、《会计电算化管理制度》、《会计档案管理制度》等,以上制度均得到了有效执行,保障了财务信息的及时性、真实性、准确性和完整性,保证了公司的资产安全和完整。
- 3、重大投资管理控制:公司制定了《对外投资管理制度》,对公司的重大投资决策程序和规则作了明确规定,对投资项目的可行性进行充分论证,严格履行相应的审批程序及信息披露义务。报告期内,公司拟公开发行可转换公司债券募集资金不超过 63,176.00 万元,公司对再融资项目进行了市场调研、可行性论证,经过战略委员会讨论后,提交公司董事会、股东大会审议通过。
- 4、对外担保管理控制:公司制定了《对外担保管理制度》,对公司发生对外担保行为时的担保对象、审批权限和决策程序、安全措施等作了详细规定。未经董事会或股东大会批准,公司不得对外提供担保。报告期内,公司未发生对外担保事项。
- 5、关联交易管理控制:公司制定了《关联交易管理制度》,对公司的关联人、关联交易、关联交易的审批权限与程序、关联交易的披露等内容作了详尽的规定,明确了关联交易的决策程序。报告期内,公司未发生关联交易事项。
- 6、信息披露管理控制:公司制定了《信息披露管理制度》、《内幕信息知情人管理制度》、《重大信息内部报告制度》,对信息披露管理部门,责任人及义务人职责,信息披露的基本原则,信息披露的内容和标准,信息披露报告流转、审核、披露程序、信息披露相关文件、资料的档案管理,投资者关系信息沟通,信息保密,信息知情人登记,责任追究等方面作了详细规定。报告期内,公司按要求履行了信息披露义务,未发生违规行为。
- 7、子公司管理控制:公司制定了《控股子公司管理制度》、《子公司重大信息报告制度》,通过向子公司委派董事、监事及重要高级管理人员加强对其在人力资源、财务、投资、经营、信息报告等方面的管理,及时向公司分管负责人报告重大业务事项、重大财务事项以及其他可能对公司股票及其衍生品种交易价格产生重大影响的信息,并严格按照授权规定将重大事项报公司董事会审议或股东大会审议。通过上述管理,公司对子公司实现了有效管理和控制,不存在失控风险。
- 8、财务报告控制:公司根据《公司法》、《会计法》、《企业会计准则》和监管部门的相关法律法规建立了财务报告内控体系,公司在交易授权控制、责任分工控制、凭证与记录控制、资产接触与记录使用控制、独立稽核控制、电子信息系统控制等方面实施了有效的控制程序。公司 2013 年财务报告在内部控制等方面不存在重大缺陷。
- 9、内部审计控制:公司制定了《内部审计制度》,对公司内部审计工作做了明确的规定和要求。内部审计部在董事会审计委员会的领导下,根据年度审计计划开展审计工作,实施内部控制检查。审计部通过持续性监督检查与专项监督检查相结合的方式,对公司及控股子公司内部控制运行情况、募集资金的使用与管理、财务状况以及业绩快报等进行内部审计,及时发现经营活动中存在的问题,提出整改建议,落实整改措施,防范内部经营风险和财务风险。
- 10、募集资金管理控制:公司制定了《募集资金管理办法》,严格按照制度规定进行募集资金管理,与开户银行、保荐机构签署募集资金监管协议;对募集资金采用专户存储,按公告项目使用募集资金,且资金使用严格履行申请和审批手续;超募资金的使用严格按照规定履行审批程序及信息披露义务,2013 年依法履行了保荐机构变更程序,对尚未使用完结的募集资金账户,公司与开户银行、保荐人签订了募集资金三方监管协议,对募集资金的使用、监督和管理作了明确规定。募集资金专户定期向公司、子公司和保荐机构寄送对账单,公司审计部按季度对募集资金存放和使用进行了专项审计,确保募集资金安全管理、合规使用。
- 11、人员的管理控制:公司根据《劳动法》及相关法律法规的规定,在人力资源的招聘、配置、薪酬福利、培训、绩效管理、晋升、职业规划等各方面均建立了较为完备的管理体系。公司坚持以人为本,对全体员工签订劳动合同,按照国家规定给员工缴纳社会保险和住房公积金。为了进一步建立、健全激励约束机制,完善公司治理结构,将股东利益、公司利益和员工个人利益有效结合起来,充分调动员工的积极性和创造性,制定了《股权

激励计划实施考核管理办法》，向公司高级管理人员、中层管理人员以及公司认定的核心技术（业务）人员共计 57 名授予限制性股票 445 万股，为公司的可持续发展奠定了基础。

## 二、董事会关于内部控制责任的声明

公司董事会及全体董事保证公司内部控制自我评价报告内容不存在任何虚假记载、误导性陈述或重大遗漏，并对报告内容的真实性、准确性及完整性承担个别及连带责任。建立健全并有效实施内部控制是公司董事会的责任；监事会对董事会建立与实施内部控制进行监督；高级管理层负责组织领导公司内部控制的日常运行。公司董事会认为：公司已建立较为完善的法人治理结构，内部控制体系较为健全，能够适应公司管理的要求和公司发展的需要，符合有关法律法规和证券监管部门的要求。公司的各项内部控制制度在公司 2013 年度的业务运行中得到了贯彻执行和修订完善，基本达到了内部控制的整体目标，对控制和防范经营管理风险、保护投资者的合法权益、促使公司规范运作和健康发展起到了积极的促进作用。

## 三、建立财务报告内部控制的依据

公司依据《公司法》、《会计法》、《企业会计准则》和《企业内部控制基本规范》以及监管部门的相关规范性文件为依据，建立了财务报告内部控制。报告期内，公司财务报告内部控制不存在重大缺陷。

## 四、内部控制自我评价报告

内部控制自我评价报告中报告期内发现的内部控制重大缺陷的具体情况	
截止 2013 年 12 月 31 日，公司的内部控制制度的设计与运行是有效的，不存在重大缺陷。	
内部控制自我评价报告全文披露日期	2014 年 01 月 25 日
内部控制自我评价报告全文披露索引	详见公司于 2014 年 1 月 25 日刊登在巨潮资讯网(www.cninfo.com.cn)披露的《内部控制自我评价报告》。

## 五、内部控制审计报告

适用  不适用

会计师事务所是否出具非标准意见的内部控制审计报告

是  否

会计师事务所出具的内部控制审计报告与董事会的自我评价报告意见是否一致

是  否

## 六、年度报告重大差错责任追究制度的建立与执行情况

公司严格按照中国证监会、深圳证券交易所等监管部门的要求，制定了《年报信息披露重大差错责任追究制度》，对年报信息披露重大差错责任追究做了明确规定。报告期内，公司未发生重大会计差错更正、重大遗漏信息补充以及业绩快报、业绩预告修正等情况。

## 第十节 财务报告

### 一、审计报告

审计意见类型	标准无保留审计意见
审计报告签署日期	2014 年 01 月 23 日
审计机构名称	立信会计师事务所有限公司
审计报告文号	信会师报字[2014]第 510001 号
注册会计师姓名	肖厚祥、胡进

审计报告正文

### 江苏长青农化股份有限公司全体股东：

我们审计了后附的江苏长青农化股份有限公司（以下简称贵公司）财务报表，包括2013年12月31日的资产负债表和合并资产负债表、2013年度的利润表和合并利润表、2013年度的现金流量表和合并现金流量表、2013年度的所有者权益变动表和合并所有者权益变动表以及财务报表附注。

#### 一、管理层对财务报表的责任

编制和公允列报财务报表是贵公司管理层的责任。这种责任包括：（1）按照企业会计准则的规定编制财务报表，并使其实现公允反映；（2）设计、执行和维护必要的内部控制，以使财务报表不存在由于舞弊或错误导致的重大错报。

#### 二、注册会计师的责任

我们的责任是在执行审计工作的基础上对财务报表发表审计意见。我们按照中国注册会计师审计准则的规定执行了审计工作。中国注册会计师审计准则要求我们遵守中国注册会计师职业道德守则，计划和执行审计工作以对财务报表是否不存在重大错报获取合理保证。

审计工作涉及实施审计程序，以获取有关财务报表金额和披露的审计证据。

选择的审计程序取决于注册会计师的判断，包括对由于舞弊或错误导致的财务报表重大错报风险的评估。在进行风险评估时，注册会计师考虑与财务报表编制和公允列报相关的内部控制，以设计恰当的审计程序，但目的并非对内部控制的有效性发表意见。审计工作还包括评价管理层选用会计政策的恰当性和作出会计估计的合理性，以及评价财务报表的总体列报。

我们相信，我们获取的审计证据是充分、适当的，为发表审计意见提供了基础。

### 三、审计意见

我们认为，贵公司财务报表在所有重大方面按照企业会计准则的规定编制，公允反映了贵公司2013年12月31日的财务状况以及2013年度的经营成果和现金流量。

立信会计师事务所（特殊普通合伙）

中国注册会计师：肖厚祥

中国注册会计师：胡进

中国·上海

二〇一四年一月二十三日

## 二、财务报表

财务附注中报表的单位为：人民币元

### 1、合并资产负债表

编制单位：江苏长青农化股份有限公司

单位：元

项目	期末余额	期初余额
流动资产：		
货币资金	318,532,560.56	475,723,064.75
结算备付金		
拆出资金		
交易性金融资产	1,153,989.60	3,641,894.74
应收票据	112,222,596.21	20,483,285.15
应收账款	165,767,117.54	141,647,619.67
预付款项	32,557,691.76	32,806,089.01
应收保费		
应收分保账款		
应收分保合同准备金		
应收利息	198,957.85	265,824.03
应收股利		
其他应收款	8,077,707.09	5,326,244.23
买入返售金融资产		
存货	358,906,188.43	381,770,614.25
一年内到期的非流动资产		
其他流动资产		
流动资产合计	997,416,809.04	1,061,664,635.83
非流动资产：		
发放委托贷款及垫款		
可供出售金融资产		
持有至到期投资		
长期应收款		
长期股权投资	1,414,100.00	1,414,100.00
投资性房地产		
固定资产	849,021,686.51	485,839,405.60

在建工程	270,385,876.07	190,846,797.03
工程物资		20,712,944.67
固定资产清理		
生产性生物资产		
油气资产		
无形资产	102,752,804.62	105,191,447.52
开发支出		
商誉	770,719.81	770,719.81
长期待摊费用		
递延所得税资产	6,237,380.76	3,071,699.81
其他非流动资产	44,783,782.98	95,244,994.93
非流动资产合计	1,275,366,350.75	903,092,109.37
资产总计	2,272,783,159.79	1,964,756,745.20
流动负债：		
短期借款	70,000,000.00	60,000,000.00
向中央银行借款		
吸收存款及同业存放		
拆入资金		
交易性金融负债		
应付票据	9,377,025.00	22,732,625.70
应付账款	96,466,656.70	71,006,272.85
预收款项	5,095,534.27	2,716,389.52
卖出回购金融资产款		
应付手续费及佣金		
应付职工薪酬	19,795,430.15	21,373,414.66
应交税费	-22,395,961.29	-18,421,593.49
应付利息	280,833.34	44,600.00
应付股利		
其他应付款	1,787,583.33	1,939,666.36
应付分保账款		
保险合同准备金		
代理买卖证券款		
代理承销证券款		
一年内到期的非流动负债		9,000,000.00



其他流动负债		
流动负债合计	180,407,101.50	170,391,375.60
非流动负债：		
长期借款	100,000,000.00	500,000.00
应付债券		
长期应付款		
专项应付款		
预计负债		
递延所得税负债	1,181,160.97	1,592,466.35
其他非流动负债	32,569,998.90	25,918,927.62
非流动负债合计	133,751,159.87	28,011,393.97
负债合计	314,158,261.37	198,402,769.57
所有者权益（或股东权益）：		
实收资本（或股本）	210,203,600.00	205,753,600.00
资本公积	1,145,937,984.17	1,086,662,130.00
减：库存股		
专项储备		
盈余公积	89,851,334.19	70,840,147.29
一般风险准备		
未分配利润	494,116,691.98	382,307,865.91
外币报表折算差额		
归属于母公司所有者权益合计	1,940,109,610.34	1,745,563,743.20
少数股东权益	18,515,288.08	20,790,232.43
所有者权益（或股东权益）合计	1,958,624,898.42	1,766,353,975.63
负债和所有者权益（或股东权益）总计	2,272,783,159.79	1,964,756,745.20

法定代表人：于国权

主管会计工作负责人：马长庆

会计机构负责人：马琳

## 2、母公司资产负债表

编制单位：江苏长青农化股份有限公司

单位：元

项目	期末余额	期初余额
流动资产：		
货币资金	282,247,386.19	375,891,649.05
交易性金融资产	1,153,989.60	3,501,661.80
应收票据	100,952,928.21	17,743,285.15
应收账款	136,239,885.79	114,956,977.36
预付款项	18,210,763.46	23,024,009.88
应收利息	156,201.60	165,834.45
应收股利		
其他应收款	148,071,334.21	8,877,723.37
存货	319,881,928.34	365,767,432.43
一年内到期的非流动资产		
其他流动资产		
流动资产合计	1,006,914,417.40	909,928,573.49
非流动资产：		
可供出售金融资产		
持有至到期投资		
长期应收款		
长期股权投资	299,138,349.35	299,138,349.35
投资性房地产		
固定资产	513,136,634.44	431,177,592.72
在建工程	175,676,351.61	59,597,650.17
工程物资		
固定资产清理		
生产性生物资产		
油气资产		
无形资产	55,635,369.07	57,087,997.11
开发支出		
商誉		
长期待摊费用		
递延所得税资产	5,684,844.09	1,873,946.43

其他非流动资产	21,801,021.10	61,778,109.93
非流动资产合计	1,071,072,569.66	910,653,645.71
资产总计	2,077,986,987.06	1,820,582,219.20
流动负债：		
短期借款	50,000,000.00	
交易性金融负债		
应付票据		
应付账款	44,560,390.40	47,515,339.39
预收款项	3,819,141.97	1,996,203.15
应付职工薪酬	18,483,763.71	20,652,095.04
应交税费	4,324,356.97	-10,891,523.81
应付利息	85,555.56	
应付股利		
其他应付款	989,000.00	1,194,445.64
一年内到期的非流动负债		
其他流动负债		
流动负债合计	122,262,208.61	60,466,559.41
非流动负债：		
长期借款		
应付债券		
长期应付款		
专项应付款		
预计负债		
递延所得税负债	161,713.68	515,309.44
其他非流动负债	29,769,998.90	25,918,927.62
非流动负债合计	29,931,712.58	26,434,237.06
负债合计	152,193,921.19	86,900,796.47
所有者权益（或股东权益）：		
实收资本（或股本）	210,203,600.00	205,753,600.00
资本公积	1,145,937,984.17	1,086,662,130.00
减：库存股		
专项储备		
盈余公积	89,851,334.19	70,840,147.29
一般风险准备		

未分配利润	479,800,147.51	370,425,545.44
外币报表折算差额		
所有者权益（或股东权益）合计	1,925,793,065.87	1,733,681,422.73
负债和所有者权益（或股东权益）总计	2,077,986,987.06	1,820,582,219.20

法定代表人：于国权

主管会计工作负责人：马长庆

会计机构负责人：马琳

### 3、合并利润表

编制单位：江苏长青农化股份有限公司

单位：元

项目	本期金额	上期金额
一、营业总收入	1,568,668,858.06	1,270,852,547.87
其中：营业收入	1,568,668,858.06	1,270,852,547.87
利息收入		
已赚保费		
手续费及佣金收入		
二、营业总成本	1,341,965,873.86	1,096,965,759.63
其中：营业成本	1,152,067,861.38	957,376,626.36
利息支出		
手续费及佣金支出		
退保金		
赔付支出净额		
提取保险合同准备金净额		
保单红利支出		
分保费用		
营业税金及附加	1,582,736.27	58,470.34
销售费用	51,741,525.08	52,143,175.52
管理费用	138,115,792.98	107,715,206.81
财务费用	-3,277,066.00	-18,084,187.30
资产减值损失	1,735,024.15	-2,243,532.10
加：公允价值变动收益（损失以“-”号填列）	-2,487,905.14	801,202.92
投资收益（损失以“-”号填列）	4,704,941.82	2,017,678.91
其中：对联营企业和合营企业的投资收益		
汇兑收益（损失以“-”号填列）		
三、营业利润（亏损以“-”号填列）	228,920,020.88	176,705,670.07

加：营业外收入	6,562,661.46	17,225,886.75
减：营业外支出	14,584,998.71	10,795,071.30
其中：非流动资产处置损失	3,464,827.84	4,236,245.09
四、利润总额（亏损总额以“-”号填列）	220,897,683.63	183,136,485.52
减：所得税费用	30,626,535.01	25,462,770.82
五、净利润（净亏损以“-”号填列）	190,271,148.62	157,673,714.70
其中：被合并方在合并前实现的净利润		
归属于母公司所有者的净利润	192,546,092.97	159,515,759.51
少数股东损益	-2,274,944.35	-1,842,044.81
六、每股收益：	--	--
（一）基本每股收益	0.93	0.78
（二）稀释每股收益	0.93	0.78
七、其他综合收益		
八、综合收益总额	190,271,148.62	157,673,714.70
归属于母公司所有者的综合收益总额	192,546,092.97	159,515,759.51
归属于少数股东的综合收益总额	-2,274,944.35	-1,842,044.81

法定代表人：于国权

主管会计工作负责人：马长庆

会计机构负责人：马琳

#### 4、母公司利润表

编制单位：江苏长青农化股份有限公司

单位：元

项目	本期金额	上期金额
一、营业收入	1,432,251,981.30	1,119,106,725.83
减：营业成本	1,035,618,949.84	815,717,231.64
营业税金及附加	1,509,823.33	12,759.42
销售费用	46,071,094.88	45,483,458.80
管理费用	120,471,372.93	97,820,938.32
财务费用	-6,120,481.66	-13,799,899.03
资产减值损失	8,782,274.51	-1,788,819.49
加：公允价值变动收益（损失以“-”号填列）	-2,347,672.20	924,959.00
投资收益（损失以“-”号填列）	4,259,869.40	7,465,938.51
其中：对联营企业和合营企业的投资收益		

二、营业利润（亏损以“－”号填列）	227,831,144.67	184,051,953.68
加：营业外收入	6,132,667.32	6,684,568.38
减：营业外支出	14,396,544.26	9,890,582.10
其中：非流动资产处置损失	3,464,827.84	3,974,382.21
三、利润总额（亏损总额以“－”号填列）	219,567,267.73	180,845,939.96
减：所得税费用	29,455,398.76	22,778,026.72
四、净利润（净亏损以“－”号填列）	190,111,868.97	158,067,913.24
五、每股收益：	--	--
（一）基本每股收益		
（二）稀释每股收益		
六、其他综合收益		
七、综合收益总额	190,111,868.97	158,067,913.24

法定代表人：于国权

主管会计工作负责人：马长庆

会计机构负责人：马琳

## 5、合并现金流量表

编制单位：江苏长青农化股份有限公司

单位：元

项目	本期金额	上期金额
一、经营活动产生的现金流量：		
销售商品、提供劳务收到的现金	1,167,927,446.97	1,082,977,194.47
客户存款和同业存放款项净增加额		
向中央银行借款净增加额		
向其他金融机构拆入资金净增加额		
收到原保险合同保费取得的现金		
收到再保险业务现金净额		
保户储金及投资款净增加额		
处置交易性金融资产净增加额		
收取利息、手续费及佣金的现金		
拆入资金净增加额		
回购业务资金净增加额		
收到的税费返还	55,035,835.78	60,992,376.30
收到其他与经营活动有关的现金	23,135,836.55	23,617,986.15
经营活动现金流入小计	1,246,099,119.30	1,167,587,556.92
购买商品、接受劳务支付的现金	830,673,798.64	819,892,575.68

客户贷款及垫款净增加额		
存放中央银行和同业款项净增加额		
支付原保险合同赔付款项的现金		
支付利息、手续费及佣金的现金		
支付保单红利的现金		
支付给职工以及为职工支付的现金	82,137,233.55	58,621,522.40
支付的各项税费	49,316,468.11	32,752,533.67
支付其他与经营活动有关的现金	78,846,645.22	92,168,141.54
经营活动现金流出小计	1,040,974,145.52	1,003,434,773.29
经营活动产生的现金流量净额	205,124,973.78	164,152,783.63
二、投资活动产生的现金流量：		
收回投资收到的现金		
取得投资收益所收到的现金	4,704,941.82	2,017,678.91
处置固定资产、无形资产和其他长期资产收回的现金净额	1,836,054.63	22,596,108.93
处置子公司及其他营业单位收到的现金净额		
收到其他与投资活动有关的现金		
投资活动现金流入小计	6,540,996.45	24,613,787.84
购建固定资产、无形资产和其他长期资产支付的现金	450,827,704.88	428,687,819.40
投资支付的现金		
质押贷款净增加额		
取得子公司及其他营业单位支付的现金净额		2,186,858.68
支付其他与投资活动有关的现金		
投资活动现金流出小计	450,827,704.88	430,874,678.08
投资活动产生的现金流量净额	-444,286,708.43	-406,260,890.24
三、筹资活动产生的现金流量：		
吸收投资收到的现金	46,191,000.00	
其中：子公司吸收少数股东投资收到的现金		
取得借款收到的现金	278,000,000.00	60,000,000.00
发行债券收到的现金		
收到其他与筹资活动有关的现金	12,803,060.44	15,010,280.21
筹资活动现金流入小计	336,994,060.44	75,010,280.21
偿还债务支付的现金	177,500,000.00	20,500,000.00
分配股利、利润或偿付利息支付的现金	70,131,666.37	62,589,221.39

其中：子公司支付给少数股东的股利、利润		
支付其他与筹资活动有关的现金		
筹资活动现金流出小计	247,631,666.37	83,089,221.39
筹资活动产生的现金流量净额	89,362,394.07	-8,078,941.18
四、汇率变动对现金及现金等价物的影响	1,724,087.79	-52,684.26
五、现金及现金等价物净增加额	-148,075,252.79	-250,239,732.05
加：期初现金及现金等价物余额	464,328,273.35	714,568,005.40
六、期末现金及现金等价物余额	316,253,020.56	464,328,273.35

法定代表人：于国权

主管会计工作负责人：马长庆

会计机构负责人：马琳

## 6、母公司现金流量表

编制单位：江苏长青农化股份有限公司

单位：元

项目	本期金额	上期金额
一、经营活动产生的现金流量：		
销售商品、提供劳务收到的现金	1,059,651,745.52	921,809,280.55
收到的税费返还	51,862,934.42	54,936,474.35
收到其他与经营活动有关的现金	13,251,311.99	20,284,821.82
经营活动现金流入小计	1,124,765,991.93	997,030,576.72
购买商品、接受劳务支付的现金	713,668,180.93	671,642,298.34
支付给职工以及为职工支付的现金	73,091,494.07	54,690,659.28
支付的各项税费	44,277,359.12	25,075,978.29
支付其他与经营活动有关的现金	209,763,529.71	72,148,086.94
经营活动现金流出小计	1,040,800,563.83	823,557,022.85
经营活动产生的现金流量净额	83,965,428.10	173,473,553.87
二、投资活动产生的现金流量：		
收回投资收到的现金		
取得投资收益所收到的现金	4,259,869.40	7,465,938.51
处置固定资产、无形资产和其他长期资产收回的现金净额	1,821,054.63	7,191,463.93
处置子公司及其他营业单位收到的现金净额		
收到其他与投资活动有关的现金		
投资活动现金流入小计	6,080,924.03	14,657,402.44
购建固定资产、无形资产和其他长期资产支付	225,702,618.37	255,664,070.73



的现金		
投资支付的现金		26,400,000.00
取得子公司及其他营业单位支付的现金净额		
支付其他与投资活动有关的现金		
投资活动现金流出小计	225,702,618.37	282,064,070.73
投资活动产生的现金流量净额	-219,621,694.34	-267,406,668.29
三、筹资活动产生的现金流量：		
吸收投资收到的现金	46,191,000.00	
取得借款收到的现金	138,000,000.00	
发行债券收到的现金		
收到其他与筹资活动有关的现金	10,003,060.44	10,129,417.73
筹资活动现金流入小计	194,194,060.44	10,129,417.73
偿还债务支付的现金	88,000,000.00	
分配股利、利润或偿付利息支付的现金	63,104,680.00	61,726,080.00
支付其他与筹资活动有关的现金		
筹资活动现金流出小计	151,104,680.00	61,726,080.00
筹资活动产生的现金流量净额	43,089,380.44	-51,596,662.27
四、汇率变动对现金及现金等价物的影响	1,929,622.94	-236,833.59
五、现金及现金等价物净增加额	-90,637,262.86	-145,766,610.28
加：期初现金及现金等价物余额	372,884,649.05	518,651,259.33
六、期末现金及现金等价物余额	282,247,386.19	372,884,649.05

法定代表人：于国权

主管会计工作负责人：马长庆

会计机构负责人：马琳

## 7、合并所有者权益变动表

编制单位：江苏长青农化股份有限公司

本期金额

单位：元

项目	本期金额									
	归属于母公司所有者权益								少数股东权益	所有者权益合计
	实收资本 (或股本)	资本公积	减：库存股	专项储备	盈余公积	一般风 险准备	未分配利润	其他		
一、上年年末余额	205,753,600.00	1,086,662,130.00			70,840,147.29		382,307,865.91		20,790,232.43	1,766,353,975.63
加：会计政策变更										
前期差错更正										
其他										
二、本年初余额	205,753,600.00	1,086,662,130.00			70,840,147.29		382,307,865.91		20,790,232.43	1,766,353,975.63
三、本期增减变动金额（减少以“－”号填列）	4,450,000.00	59,275,854.17			19,011,186.90		111,808,826.07		-2,274,944.35	192,270,922.79
（一）净利润							192,546,092.97		-2,274,944.35	190,271,148.62
（二）其他综合收益										
上述（一）和（二）小计							192,546,092.97		-2,274,944.35	190,271,148.62
（三）所有者投入和减少资本	4,450,000.00	59,275,854.17								63,725,854.17
1. 所有者投入资本	4,450,000.00	41,741,000.00								46,191,000.00
2. 股份支付计入所有者权益的金额		17,534,854.17								17,534,854.17
3. 其他										
（四）利润分配					19,011,186.90		-80,737,266.90			-61,726,080.00

1. 提取盈余公积					19,011,186.90		-19,011,186.90			
2. 提取一般风险准备										
3. 对所有者（或股东）的分配							-61,726,080.00			-61,726,080.00
4. 其他										
（五）所有者权益内部结转										
1. 资本公积转增资本（或股本）										
2. 盈余公积转增资本（或股本）										
3. 盈余公积弥补亏损										
4. 其他										
（六）专项储备										
1. 本期提取				8,659,689.09						8,659,689.09
2. 本期使用				8,659,689.09						8,659,689.09
（七）其他										
四、本期期末余额	210,203,600.00	1,145,937,984.17			89,851,334.19		494,116,691.98		18,515,288.08	1,958,624,898.42

上年金额

单位：元

项目	上年金额									
	归属于母公司所有者权益								少数股东权益	所有者权益合计
	实收资本 (或股本)	资本公积	减：库存 股	专项储备	盈余公积	一般风 险准备	未分配利润	其他		
一、上年年末余额	205,753,600.00	1,086,662,130.00			55,033,355.97		300,324,977.72			1,647,774,063.69
加：同一控制下企业合并 产生的追溯调整										
加：会计政策变更										
前期差错更正										
其他										
二、本年年初余额	205,753,600.00	1,086,662,130.00			55,033,355.97		300,324,977.72			1,647,774,063.69
三、本期增减变动金额（减少 以“-”号填列）					15,806,791.32		81,982,888.19		20,790,232.43	118,579,911.94
（一）净利润							159,515,759.51		-1,842,044.81	157,673,714.70
（二）其他综合收益										
上述（一）和（二）小计					15,806,791.32		159,515,759.51		-1,842,044.81	157,673,714.70
（三）所有者投入和减少资本									22,632,277.24	22,632,277.24
1. 所有者投入资本									22,632,277.24	22,632,277.24
2. 股份支付计入所有者权益 的金额										
3. 其他										

(四) 利润分配					15,806,791.32		-77,532,871.32			-61,726,080.00
1. 提取盈余公积					15,806,791.32		-15,806,791.32			
2. 提取一般风险准备										
3. 对所有者(或股东)的分配							-61,726,080.00			-61,726,080.00
4. 其他										
(五) 所有者权益内部结转										
1. 资本公积转增资本(或股本)										
2. 盈余公积转增资本(或股本)										
3. 盈余公积弥补亏损										
4. 其他										
(六) 专项储备										
1. 本期提取				6,331,494.38						6,331,494.38
2. 本期使用				6,331,494.38						6,331,494.38
(七) 其他										
四、本期期末余额	205,753,600.00	1,086,662,130.00			70,840,147.29		382,307,865.91		20,790,232.43	1,766,353,975.63

法定代表人：于国权

主管会计工作负责人：马长庆

会计机构负责人：马琳

## 8、母公司所有者权益变动表

编制单位：江苏长青农化股份有限公司

本期金额

单位：元

项目	本期金额							
	实收资本（或股本）	资本公积	减：库存股	专项储备	盈余公积	一般风险准备	未分配利润	所有者权益合计
一、上年年末余额	205,753,600.00	1,086,662,130.00			70,840,147.29		370,425,545.44	1,733,681,422.73
加：会计政策变更								
前期差错更正								
其他								
二、本年初余额	205,753,600.00	1,086,662,130.00			70,840,147.29		370,425,545.44	1,733,681,422.73
三、本期增减变动金额（减少以“-”号填列）	4,450,000.00	59,275,854.17			19,011,186.90		109,374,602.07	192,111,643.14
（一）净利润							190,111,868.97	190,111,868.97
（二）其他综合收益								
上述（一）和（二）小计							190,111,868.97	190,111,868.97
（三）所有者投入和减少资本	4,450,000.00	59,275,854.17						63,725,854.17
1. 所有者投入资本	4,450,000.00	41,741,000.00						46,191,000.00
2. 股份支付计入所有者权益的金额		17,534,854.17						17,534,854.17
3. 其他								
（四）利润分配					19,011,186.90		-80,737,266.90	-61,726,080.00
1. 提取盈余公积					19,011,186.90		-19,011,186.90	
2. 提取一般风险准备								

3. 对所有者（或股东）的分配							-61,726,080.00	-61,726,080.00
4. 其他								
（五）所有者权益内部结转								
1. 资本公积转增资本（或股本）								
2. 盈余公积转增资本（或股本）								
3. 盈余公积弥补亏损								
4. 其他								
（六）专项储备								
1. 本期提取				6,938,213.45				6,938,213.45
2. 本期使用				6,938,213.45				6,938,213.45
（七）其他								
四、本期期末余额	210,203,600.00	1,145,937,984.17			89,851,334.19		479,800,147.51	1,925,793,065.87

上年金额

单位：元

项目	上年金额							
	实收资本（或股本）	资本公积	减：库存股	专项储备	盈余公积	一般风险准备	未分配利润	所有者权益合计
一、上年年末余额	205,753,600.00	1,086,662,130.00			55,033,355.97		289,890,503.52	1,637,339,589.49
加：会计政策变更								
前期差错更正								
其他								
二、本年年初余额	205,753,600.00	1,086,662,130.00			55,033,355.97		289,890,503.52	1,637,339,589.49
三、本期增减变动金额（减少以“-”号填列）					15,806,791.32		80,535,041.92	96,341,833.24
（一）净利润							158,067,913.24	158,067,913.24

(二) 其他综合收益								
上述(一)和(二)小计							158,067,913.24	158,067,913.24
(三) 所有者投入和减少资本								
1. 所有者投入资本								
2. 股份支付计入所有者权益的金额								
3. 其他								
(四) 利润分配					15,806,791.32		-77,532,871.32	-61,726,080.00
1. 提取盈余公积					15,806,791.32		-15,806,791.32	
2. 提取一般风险准备								
3. 对所有者(或股东)的分配							-61,726,080.00	-61,726,080.00
4. 其他								
(五) 所有者权益内部结转								
1. 资本公积转增资本(或股本)								
2. 盈余公积转增资本(或股本)								
3. 盈余公积弥补亏损								
4. 其他								
(六) 专项储备								
1. 本期提取				6,331,494.38				6,331,494.38
2. 本期使用				6,331,494.38				6,331,494.38
(七) 其他								
四、本期期末余额	205,753,600.00	1,086,662,130.00			70,840,147.29		370,425,545.44	1,733,681,422.73

法定代表人：于国权

主管会计工作负责人：马长庆

会计机构负责人：马琳



### 三、公司基本情况

江苏长青农化股份有限公司（以下简称“公司”或“本公司”）是经江苏省人民政府《省政府关于同意设立江苏长青农化股份有限公司的批复》（苏政复【2000】243号）批准，由江苏长青集团有限公司作为主要发起人，联合沈阳化工研究院、于国权等8位自然人发起设立的股份有限公司，公司于2001年1月4日取得江苏省工商行政管理局核发的3200002101716号《企业法人营业执照》。

公司股份经过几次转配、转让及转增，至2006年12月，公司股本变更为7,392万股，其中于国权持股3,622.08万股、占总股本的49%，黄南章持股887.04万股、占总股本的12%，周汝祥持股591.36万股、占总股本的8%，于国庆持股591.36万股、占总股本的8%，周秀来持股591.36万股、占总股本的8%，周冶金持股369.6万股、占总股本的5%，刘长法持股369.6万股、占总股本的5%，吉志扬持股369.6万股、占总股本的5%，公司于2006年12月20日在江苏省工商行政管理局办理了工商变更登记，并换发了320000000041873号《企业法人营业执照》。

经公司申请，中国证券监督管理委员会于2010年3月11日下发了证监许可[2010]286号文核准本公司首次公开发行2,500万股的股票。公司股票于2010年4月16日在深圳证券交易所挂牌交易，股票代码002391。本次公司股票发行后股本变更为9,892万股，公司已于2010年5月31日在江苏省工商行政管理局办理了工商变更登记，并换发了320000000041873号《企业法人营业执照》。

2010年8月6日，经公司2010年第二次临时股东大会决议通过，以资本公积金向全体股东每10股转增6股，增加股本5,935.20万股，变更后的股本为15,827.20万股，公司已于2010年9月19日在江苏省扬州市工商行政管理局办理了工商变更登记，并换发了320000000041873号《企业法人营业执照》。

2011年4月8日，经公司2010年年度股东大会决议通过，以资本公积金向全体股东每10股转增3股，增加股本4,748.16万股，变更后的股本为20,575.36万股，公司已于2011年5月18日在江苏省扬州市工商行政管理局办理了工商变更登记，并换发了320000000041873号《企业法人营业执照》。

2013年6月4日，经公司2013年第一次临时股东大会决议通过了《关于<江苏长青农化股份有限公司限制性股票激励计划（草案修订稿）>及其摘要的议案》，公司以10.38元/股的价格授予57位激励对象445万股限制性股票，每股面值1元。本次增加股本445万股，变更后股本为21,020.36万股。公司已于2013年6月21日在江苏省扬州市工商行政管理局办理了工商变更登记，并换发了320000000041873号《企业法人营业执照》。

公司住所为扬州市江都区浦头镇江灵路1号。公司属农药行业，经营范围包括：农药、化工产品的生产、销售；经营本企业和本企业成员企业自产产品及相关技术的出口业务；经营本企业和本企业成员企业生产、科研所需的原辅材料、机械设备、仪器仪表、零配件及相关技术的进口业务；经营本企业的进料加工和“三来一补业务”；公路货物运输（限分支机构经营）。

公司目前下设设立了董事会秘书室、总经理办公室、内销部、国贸部、外贸部、开发部、技术部、供应部、财务部、质量管理部、生产部、设备管理部、安全环保部和人力资源部等职能部门；对外投资了子公司—江苏长青兽药有限公司、江苏长青农化贸易有限公司、江苏长青农化南通有限公司和湖南长青润慷宝农化有限公司。

公司财务报表由财务部门独立编制。

### 四、公司主要会计政策、会计估计和前期差错

#### 1、财务报表的编制基础

公司以持续经营为基础，根据实际发生的交易和事项，按照财政部于2006年2月15日颁布的《企业会计准则——基本准则》和38项具体会计准则、其后颁布的企业会计准则应用指南、企业会计准则解释及其他相关规定（以下合称“企业会计准则”）、以及中国证券监督管理委员会《公开发行证券的公司信息披露编报规

则第15号——财务报告的一般规定》(2010年修订)的披露规定编制财务报表。

## 2、遵循企业会计准则的声明

公司所编制的财务报表符合企业会计准则的要求，真实、完整地反映了报告期公司的财务状况、经营成果、现金流量等有关信息。

## 3、会计期间

自公历1月1日至12月31日止为一个会计年度。

## 4、记账本位币

采用人民币为记账本位币。

## 5、同一控制下和非同一控制下企业合并的会计处理方法

### (1) 同一控制下企业合并

本公司在企业合并中取得的资产和负债，按照合并日在被合并方的账面价值计量。被合并各方采用的会计政策与本公司不一致的，本公司在合并日按照本公司会计政策进行调整，在此基础上按照调整后的账面价值确认。

在合并中取得的净资产账面价值与支付的合并对价账面价值（或发行股份面值总额）的差额，调整资本公积中的股本溢价，资本公积中的股本溢价不足冲减的，调整留存收益。

本公司为进行企业合并而发生的各项直接相关费用，包括为进行企业合并而支付的审计费用、评估费用、法律服务费等，于发生时计入当期损益。

企业合并中发行权益性证券发生的手续费、佣金等，抵减权益性证券溢价收入，溢价收入不足冲减的，冲减留存收益。

### (2) 非同一控制下的企业合并

本公司在购买日对作为企业合并对价付出的资产、发生或承担的负债按照公允价值计量。公允价值与其账面价值的差额，计入当期损益。

本公司在购买日对合并成本进行分配，确认所取得的被购买方各项可辨认资产、负债及或有负债的公允价值。

本公司对合并成本大于合并中取得的被购买方可辨认净资产公允价值份额的差额，确认为商誉；合并成本小于合并中取得的被购买方可辨认净资产公允价值份额的差额，经复核后，计入当期损益。

企业合并中取得的被购买方除无形资产外的其他各项资产（不仅限于被购买方原已确认的资产），其所带来的经济利益很可能流入本公司且公允价值能够可靠计量的，单独确认并按公允价值计量；公允价值能够可靠计量的无形资产，单独确认为无形资产并按公允价值计量；取得的被购买方除或有负债以外的其他各项负债，履行有关义务很可能导致经济利益流出本公司且公允价值能够可靠计量的，单

单独确认并按照公允价值计量；取得的被购买方或有负债，其公允价值能可靠计量的，单独确认为负债并按照公允价值计量。

本公司在企业合并中取得的被购买方的可抵扣暂时性差异，在购买日不符合递延所得税资产确认条件的，不予以确认。购买日后12个月内，如取得新的或进一步的信息表明购买日的相关情况已经存在，预期被购买方在购买日可抵扣暂时性差异带来的经济利益能够实现的，确认相关的递延所得税资产，同时减少商誉，商誉不足冲减的，差额部分确认为当期损益；除上述情况以外，确认与企业合并相关的递延所得税资产，计入当期损益。

非同一控制下企业合并，购买方为企业合并发生的审计、法律服务、评估咨询等中介费用以及其他相关管理费用，应当于发生时计入当期损益；购买方作为合并对价发行的权益性证券或债务性证券的交易费用，应当计入权益性证券或债务性证券的初始确认金额。

## 6、分步处置股权至丧失控制权相关的具体会计政策

### (1) “一揽子交易”的判断原则

通过多次交易分步处置对子公司股权投资直至丧失控制权的，处置对子公司股权投资的各项交易的条款、条件以及经济影响符合以下一种或多种情况，通常表明应将多次交易事项作为一揽子交易进行会计处理：

- i. 这些交易是同时或者在考虑了彼此影响的情况下订立的；
- ii. 这些交易整体才能达成一项完整的商业结果；
- iii. 一项交易的发生取决于其他至少一项交易的发生；
- iv. 一项交易单独看是不经济的，但是和其他交易一并考虑时是经济的。

### (2) “一揽子交易”的会计处理方法

处置对子公司股权投资直至丧失控制权的各项交易属于一揽子交易的，本公司将各项交易作为一项处置子公司并丧失控制权的交易进行会计处理；但是，在丧失控制权之前每一次处置价款与处置投资对应的享有该子公司净资产份额的差额，在合并财务报表中确认为其他综合收益，在丧失控制权时一并转入丧失控制权当期的损益。

### (3) 非“一揽子交易”的会计处理方法

处置对子公司股权投资直至丧失控制权的各项交易不属于一揽子交易的，在不丧失控制权的情况下因部分处置对子公司的股权投资而取得的处置价款与处置长期股权投资相对应享有子公司净资产份额的差额，调整合并资产负债表中的资本公积中的股本溢价，资本公积中的股本溢价不足冲减的，调整留存收益。在丧失控制权时，在报告期内，本公司处置子公司，则该子公司期初至处置日的收入、费用、利润纳入合并利润表；该子公司期初至处置日的现金流量纳入合并现金流量表。因处置部分股权投资或其他原因丧失了对原有子公司控制权时，对于处置后的剩余股权投资，本公司按照其在丧失控制权日的公允价值进行重新计量。处置股权取得的对价与剩余股权公允价值之和，减去按原持股比例计算应享有原有子公司自购买日开始持续计算的净资产的份额之间的差额，计入丧失控制权当期的投资收益。与原有子公司股权投资相关的其他综合收益，在丧失控制权时转为当期投资收益。

## 7、合并财务报表的编制方法

### (1) 合并财务报表的编制方法

#### 1、合并范围

本公司合并财务报表的合并范围以控制为基础确定，所有子公司均纳入合并财务报表。

#### 2、合并程序

所有纳入合并财务报表合并范围的子公司所采用的会计政策、会计期间与本公司一致，如子公司采用的会计政策、会计期间与本公司不一致的，在编制合并财务报表时，按本公司的会计政策、会计期间进行必要的调整。对于非同一控制下企业合并取得的子公司，以购买日可辨认净资产公允价值为基础对其财务报表进行调整。合并财务报表以本公司及子公司的财务报表为基础，根据其他有关资料，按照权益法调整对子公司的长期股权投资后，由本公司编制。

合并财务报表时抵销本公司与各子公司、各子公司相互之间发生的内部交易对合并资产负债表、合并利润表、合并现金流量表、合并所有者权益变动表的影响。

子公司少数股东应占的权益和损益分别在合并资产负债表中所有者权益项目下和合并利润表中净利润项目下单独列示。子公司少数股东分担的当期亏损超过了少数股东在该子公司期初所有者权益中所享有份额而形成的余额，冲减少数股东权益。

##### (1) 增加子公司

在报告期内，若因同一控制下企业合并增加子公司的，则调整合并资产负债表的期初数；将子公司合并当期期初至报告期末的收入、费用、利润纳入合并利润表；将子公司合并当期期初至报告期末的现金流量纳入合并现金流量表，同时对比较报表的相关项目进行调整，视同合并后的报告主体在以前期间一直存在。

在报告期内，若因非同一控制下企业合并增加子公司的，则不调整合并资产负债表期初数；将子公司自购买日至报告期末的收入、费用、利润纳入合并利润表；该子公司自购买日至报告期末的现金流量纳入合并现金流量表。通过多次交易分步实现非同一控制下企业合并时，对于购买日之前持有的被购买方的股权，本公司按照该股权在购买日的公允价值进行重新计量，公允价值与其账面价值的差额计入当期投资收益。购买日之前持有的被购买方的股权涉及其他综合收益的，与其相关的其他综合收益转为购买日所属当期投资收益。

##### (2) 处置子公司

在报告期内，本公司处置子公司，则该子公司期初至处置日的收入、费用、利润纳入合并利润表；该子公司期初至处置日的现金流量纳入合并现金流量表。因处置部分股权投资或其他原因丧失了对原有子公司控制权时，对于处置后的剩余股权投资，本公司按照其在丧失控制权日的公允价值进行重新计量。处置股权取得的对价与剩余股权公允价值之和，减去按原持股比例计算应享有原有子公司自购买日开始持续计算的净资产的份额之间的差额，计入丧失控制权当期的投资收益。与原有子公司股权投资相关的其他综合收益，在丧失控制权时转为当期投资收益。

##### (3) 购买子公司少数股权

本公司因购买少数股权新取得的长期股权投资与按照新增持股比例计算应享有子公司自购买日（或合并日）开始持续计算的可辨认净资产份额之间的差额，调整合并资产负债表中的资本公积中的股本溢价，资本公积中的股本溢价不足冲减的，调整留存收益。

##### (4) 不丧失控制权的情况下部分处置对子公司的股权投资

在不丧失控制权的情况下因部分处置对子公司的股权投资而取得的处置价款与处置长期股权投资相对应享有子公司净资产份额的差额，调整合并资产负债表中的资本公积中的股本溢价，资本公积中的股本溢价不足冲减的，调整留存收益。

(2) 对同一子公司的股权在连续两个会计年度买入再卖出，或卖出再买入的应披露相关的会计处理方法

不适用

## 8、现金及现金等价物的确定标准

在编制现金流量表时，将本公司库存现金以及可以随时用于支付的存款确认为现金。将同时具备期限短（从购买日起三个月内到期）、流动性强、易于转换为已知现金、价值变动风险很小四个条件的投资，确定为现金等价物。

## 9、外币业务和外币报表折算

### (1) 外币业务

外币业务采用交易发生日的即期汇率作为折算汇率将外币金额折合成人民币记账。

外币货币性项目余额按资产负债表日即期汇率折算，由此产生的汇兑差额，除属于与购建符合资本化条件的资产相关的外币专门借款产生的汇兑差额按照借款费用资本化的原则处理外，均计入当期损益。以历史成本计量的外币非货币性项目，仍采用交易发生日的即期汇率折算，不改变其记账本位币金额。以公允价值计量的外币非货币性项目，采用公允价值确定日的即期汇率折算，由此产生的汇兑差额计入当期损益或资本公积。

### (2) 外币财务报表的折算

资产负债表中的资产和负债项目，采用资产负债表日的即期汇率折算；所有者权益项目除“未分配利润”项目外，其他项目采用发生时的即期汇率折算。利润表中的收入和费用项目，采用交易发生日的即期汇率折算。按照上述折算产生的外币财务报表折算差额，在资产负债表所有者权益项目下单独列示。

处置境外经营时，将资产负债表中所有者权益项目下列示的、与该境外经营相关的外币财务报表折算差额，自所有者权益项目转入处置当期损益；部分处置境外经营的，按处置的比例计算处置部分的外币财务报表折算差额，转入处置当期损益。

## 10、金融工具

金融工具包括金融资产、金融负债和权益工具。

### (1) 金融工具的分类

金融工具包括金融资产、金融负债和权益工具。

管理层按照取得持有金融资产和承担金融负债的目的，将其划分为：以公允价值计量且其变动计入当期损益的金融资产或金融负债，包括交易性金融资产或金融负债和直接指定为以公允价值计量且其变动计入当期损益的金融资产或金融负债；持有至到期投资；应收款项；可供出售金融资产；其他金融负债等。

## (2) 金融工具的确认依据和计量方法

### (1) 以公允价值计量且其变动计入当期损益的金融资产（金融负债）

取得时以公允价值（扣除已宣告但尚未发放的现金股利或已到付息期但尚未领取的债券利息）作为初始确认金额，相关的交易费用计入当期损益。

持有期间将取得的利息或现金股利确认为投资收益，期末将公允价值变动计入当期损益。

处置时，其公允价值与初始入账金额之间的差额确认为投资收益，同时调整公允价值变动损益。

### (2) 持有至到期投资

取得时按公允价值（扣除已到付息期但尚未领取的债券利息）和相关交易费用之和作为初始确认金额。

持有期间按照摊余成本和实际利率（如实际利率与票面利率差别较小的，按票面利率）计算确认利息收入，计入投资收益。实际利率在取得时确定，在该预期存续期间或适用的更短期间内保持不变。

处置时，将所取得价款与该投资账面价值之间的差额计入投资收益。

### (3) 应收款项

公司对外销售商品或提供劳务形成的应收债权，以及公司持有的其他企业的不包括在活跃市场上有报价的债务工具的债权，包括应收账款、应收票据、预付账款、其他应收款等，以向购货方应收的合同或协议价款作为初始确认金额；具有融资性质的，按其现值进行初始确认。

收回或处置时，将取得的价款与该应收款项账面价值之间的差额计入当期损益。

### (4) 可供出售金融资产

取得时按公允价值（扣除已宣告但尚未发放的现金股利或已到付息期但尚未领取的债券利息）和相关交易费用之和作为初始确认金额。

持有期间将取得的利息或现金股利确认为投资收益。期末以公允价值计量且将公允价值变动计入资本公积（其他资本公积）。

处置时，将取得的价款与该金融资产账面价值之间的差额，计入投资损益；同时，将原直接计入所有者权益的公允价值变动累计额对应处置部分的金额转出，计入投资损益。

### (5) 其他金融负债

按其公允价值和相关交易费用之和作为初始确认金额。采用摊余成本进行后续计量。

## (3) 金融资产转移的确认依据和计量方法

公司发生金融资产转移时，如已将金融资产所有权上几乎所有的风险和报酬转移给转入方，则终止确认该金融资产；如保留了金融资产所有权上几乎所有的风险和报酬的，则不终止确认该金融资产。在判断金融资产转移是否满足上述金融资产终止确认条件时，采用实质重于形式的原则。公司将金融资产转移区分为金融资产整体转移和部分转移。金融资产整体转移满足终止确认条件的，将下列两项金额的差额计入当期损益：

(1) 所转移金融资产的账面价值；

(2) 因转移而收到的对价，与原直接计入所有者权益的公允价值变动累计额（涉及转移的金融资产为可供出售金融资产的情形）之和。

金融资产部分转移满足终止确认条件的，将所转移金融资产整体的账面价值，在终止确认部分和未终止确认部分之间，按照各自的相对公允价值进行分摊，并将下列两项金额的差额计入当期损益：

(1) 终止确认部分的账面价值；

(2) 终止确认部分的对价，与原直接计入所有者权益的公允价值变动累计额中对应终止确认部分

的金额（涉及转移的金融资产为可供出售金融资产的情形）之和。

金融资产转移不满足终止确认条件的，继续确认该金融资产，所收到的对价确认为一项金融负债。

#### （4）金融负债终止确认条件

金融负债的现时义务全部或部分已经解除的，则终止确认该金融负债或其一部分；本公司若与债权人签定协议，以承担新金融负债方式替换现存金融负债，且新金融负债与现存金融负债的合同条款实质上不同的，则终止确认现存金融负债，并同时确认新金融负债。

对现存金融负债全部或部分合同条款作出实质性修改的，则终止确认现存金融负债或其一部分，同时将修改条款后的金融负债确认为一项新金融负债。

金融负债全部或部分终止确认时，终止确认的金融负债账面价值与支付对价（包括转出的非现金资产或承担的新金融负债）之间的差额，计入当期损益。

本公司若回购部分金融负债的，在回购日按照继续确认部分与终止确认部分的相对公允价值，将该金融负债整体的账面价值进行分配。分配给终止确认部分的账面价值与支付的对价（包括转出的非现金资产或承担的新金融负债）之间的差额，计入当期损益。

#### （5）金融资产和金融负债公允价值的确定方法

本公司采用公允价值计量的金融资产和金融负债全部活跃市场中的报价。

#### （6）金融资产（不含应收款项）减值测试方法、减值准备计提方法

除以公允价值计量且其变动计入当期损益的金融资产外，本公司于资产负债表日对金融资产的账面价值进行检查，如果有客观证据表明某项金融资产发生减值的，计提减值准备。

##### （1）可供出售金融资产的减值准备：

期末如果可供出售金融资产的公允价值发生严重下降，或在综合考虑各种相关因素后，预期这种下降趋势属于非暂时性的，就认定其已发生减值，将原直接计入所有者权益的公允价值下降形成的累计损失一并转出，确认减值损失。

对于已确认减值损失的可供出售债务工具，在随后的会计期间公允价值已上升且客观上与确认原减值损失确认后发生的事项有关的，原确认的减值损失予以转回，计入当期损益。

可供出售权益工具投资发生的减值损失，不得通过损益转回。

本公司对可供出售权益工具投资的公允价值下跌“严重”的标准为：一般而言，对于在流动性良好的市场上交易活跃的权益性投资，超过50%的跌幅则认为属于严重下跌。

本公司对可供出售权益工具投资的公允价值下跌“非暂时性”的标准为：一般而言，如果连续下跌时间超过6个月，则认为属于“非暂时性下跌”。

##### （2）持有至到期投资的减值准备：

持有至到期投资减值损失的计量比照应收款项减值损失计量方法处理。

(7) 将尚未到期的持有至到期投资重分类为可供出售金融资产的, 说明持有意图或能力发生改变的依据

不适用

## 11、应收款项坏账准备的确认标准和计提方法

期末如果有客观证据表明应收款项发生减值, 则将其账面价值减记至可收回金额, 减记的金额确认为资产减值损失, 计入当期损益。可收回金额是通过对其未来现金流量(不包括尚未发生的信用损失)按原实际利率折现确定, 并考虑相关担保物的价值(扣除预计处置费用等)。原实际利率是初始确认该应收款项时计算确定的实际利率。短期应收款项的预计未来现金流量与其现值相差很小, 在确定相关减值损失时, 不对其预计未来现金流量进行折现。

### (1) 单项金额重大的应收款项坏账准备

单项金额重大的判断依据或金额标准	占应收款项账面余额 10%以上的款项。
单项金额重大并单项计提坏账准备的计提方法	单独进行减值测试, 按预计未来现金流量现值低于其账面价值的差额计提坏账准备; 经单独测试未发生减值的, 以账龄为信用风险特征根据账龄分析法计提坏账准备。

### (2) 按组合计提坏账准备的应收款项

组合名称	按组合计提坏账准备的计提方法	确定组合的依据
组合 1	账龄分析法	已单独计提减值准备的应收款项外, 公司根据以前年度与之相同或相类似的、按账龄段划分的具有类似信用风险特征的应收款项组合的实际损失率为基础, 结合现时情况确定各组合按以下比例计提坏账准备
组合 2	其他方法	年末对于不适用按类似信用风险特征组合的应收票据、预付账款和长期应收款均进行单项减值测试。如有客观证据表明其发生了减值的, 根据其未来现金流量现值低于其账面价值的差额, 确认减值损失, 按个别计提法计提坏账准备。如经减值测试未发现减值的, 则不计提坏账准备。

组合中, 采用账龄分析法计提坏账准备的

适用  不适用

账龄	应收账款计提比例(%)	其他应收款计提比例(%)
1 年以内 (含 1 年)	5%	5%
1—2 年	10%	10%
2—3 年	30%	30%
3—4 年	50%	50%
4—5 年	80%	80%



5 年以上	100%	100%
-------	------	------

组合中，采用余额百分比法计提坏账准备的

适用  不适用

组合中，采用其他方法计提坏账准备的

适用  不适用

### (3) 单项金额虽不重大但单项计提坏账准备的应收账款

单项计提坏账准备的理由	有客观证据表明单项金额虽不重大，但因其发生了特殊减值的应收款应进行单项减值测试并计提特别坏账准备。
坏账准备的计提方法	个别计提法

## 12、存货

### (1) 存货的分类

存货分类为：原材料、低值易耗品、包装物、库存商品、自制半成品及在产品等。

### (2) 发出存货的计价方法

存货发出时加权平均法计价。

### (3) 存货可变现净值的确定依据及存货跌价准备的计提方法

期末对存货进行全面清查后，按存货的成本与可变现净值孰低提取或调整存货跌价准备。

产成品、库存商品和用于出售的材料等直接用于出售的商品存货，在正常生产经营过程中，以该存货的估计售价减去估计的销售费用和相关税费后的金额，确定其可变现净值；需要经过加工的材料存货，在正常生产经营过程中，以所生产的产成品的估计售价减去至完工时估计将要发生的成本、估计的销售费用和相关税费后的金额，确定其可变现净值；为执行销售合同或者劳务合同而持有的存货，其可变现净值以合同价格为基础计算，若持有存货的数量多于销售合同订购数量的，超出部分的存货的可变现净值以一般销售价格为基础计算。

期末按照单个存货项目计提存货跌价准备；但对于数量繁多、单价较低的存货，按照存货类别计提存货跌价准备；与在同一地区生产和销售的产品系列相关、具有相同或类似最终用途或目的，且难以与其他项目分开计量的存货，则合并计提存货跌价准备。

以前减记存货价值的影响因素已经消失的，减记的金额予以恢复，并在原已计提的存货跌价准备金额内转回，转回的金额计入当期损益。

除有明确证据表明资产负债表日市场价格异常外，存货项目的可变现净值以资产负债表日市场价格为基础确定。

本期期末存货项目的可变现净值以资产负债表日市场价格为基础确定。

#### (4) 存货的盘存制度

盘存制度：永续盘存制

#### (5) 低值易耗品和包装物的摊销方法

低值易耗品

摊销方法：一次摊销法

包装物

摊销方法：一次摊销法

### 13、长期股权投资

#### (1) 投资成本的确定

##### (1) 企业合并形成的长期股权投资

同一控制下的企业合并：公司以支付现金、转让非现金资产或承担债务方式以及以发行权益性证券作为合并对价的，在合并日按照取得被合并方所有者权益账面价值的份额作为长期股权投资的初始投资成本。长期股权投资初始投资成本与支付合并对价之间的差额，调整资本公积中的股本溢价；资本公积中的股本溢价不足冲减的，调整留存收益。合并发生的各项直接相关费用，包括为进行合并而支付的审计费用、评估费用、法律服务费用等，于发生时计入当期损益。

非同一控制下的企业合并：公司按照购买日确定的合并成本作为长期股权投资的初始投资成本。合并成本为购买日购买方为取得对被购买方的控制权而付出的资产、发生或承担的负债以及发行的权益性证券的公允价值。购买方为企业合并而发生的审计、法律服务、评估咨询等中介费用以及其他相关管理费用于发生时计入当期损益；购买方作为合并对价发行的权益性证券或债务性证券的交易费用，计入权益性证券或债务性证券的初始确认金额。通过多次交易分步实现的非同一控制下企业合并，以购买日之前所持被购买方的股权投资的账面价值与购买日新增投资成本之和，作为该项投资的初始投资成本。本公司将合并协议约定的或有对价作为企业合并转移对价的一部分，按照其在购买日的公允价值计入企业合并成本。

##### (2) 其他方式取得的长期股权投资

以支付现金方式取得的长期股权投资，按照实际支付的购买价款作为初始投资成本。

以发行权益性证券取得的长期股权投资，按照发行权益性证券的公允价值作为初始投资成本。

投资者投入的长期股权投资，按照投资合同或协议约定的价值（扣除已宣告但尚未发放的现金股利或利润）作为初始投资成本，但合同或协议约定价值不公允的除外。

在非货币性资产交换具备商业实质和换入资产或换出资产的公允价值能够可靠计量的前提下，非货币性资产交换换入的长期股权投资以换出资产的公允价值为基础确定其初始投资成本，除非有确凿证据表明换入资产的公允价值更加可靠；不满足上述前提的非货币性资产交换，以换出资产的账面价值和应支付的相关税费作为换入长期股权投资的初始投资成本。通过债务重组取得的长期股权投资，其初始投资成本按照公允价值为基础确定。

#### (2) 后续计量及损益确认

##### (1) 后续计量

公司对子公司的长期股权投资，采用成本法核算，编制合并财务报表时按照权益法进行调整。对被投资单位不具有共同控制或重大影响，并且在活跃市场中没有报价、公允价值不能可靠计量的长期股权

投资，采用成本法核算。

对被投资单位具有共同控制或重大影响的长期股权投资，采用权益法核算。初始投资成本大于投资时应享有被投资单位可辨认净资产公允价值份额的差额，不调整长期股权投资的初始投资成本；初始投资成本小于投资时应享有被投资单位可辨认净资产公允价值份额的差额，计入当期损益。

被投资单位除净损益以外所有者权益其他变动的处理：对于被投资单位除净损益以外所有者权益的其他变动，在持股比例不变的情况下，公司按照持股比例计算应享有或承担的部分，调整长期股权投资的账面价值，同时增加或减少资本公积（其他资本公积）。

#### （2）损益确认

成本法下，除取得投资时实际支付的价款或对价中包含的已宣告但尚未发放的现金股利或利润外，公司按照享有被投资单位宣告发放的现金股利或利润确认投资收益。

权益法下，在被投资单位账面净利润的基础上考虑：被投资单位与本公司采用的会计政策及会计期间不一致，按本公司的会计政策及会计期间对被投资单位财务报表进行调整；以取得投资时被投资单位固定资产、无形资产的公允价值为基础计提的折旧额或摊销额以及有关资产减值准备金额等对被投资单位净利润的影响；对本公司与联营企业及合营企业之间发生的未实现内部交易予以抵销等事项的适当调整后，确认应享有或应负担被投资单位的净利润或净亏损。

在公司确认应分担被投资单位发生的亏损时，按照以下顺序进行处理：首先，冲减长期股权投资的账面价值。其次，长期股权投资的账面价值不足以冲减的，以其他实质上构成对被投资单位净投资的长期权益账面价值为限继续确认投资损失，冲减长期应收项目等的账面价值。最后，经过上述处理，按照投资合同或协议约定企业仍承担额外义务的，按预计承担的义务确认预计负债，计入当期投资损失。被投资单位以后期间实现盈利的，公司在扣除未确认的亏损分担额后，按与上述相反的顺序处理，减记已确认预计负债的账面余额、恢复其他实质上构成对被投资单位净投资的长期权益及长期股权投资的账面价值，同时确认投资收益。

在持有投资期间，被投资单位能够提供合并财务报表的，应当以合并财务报表中的净利润和其他权益变动为基础进行核算。

#### （3）长期股权投资的处置

处置长期股权投资，其账面价值与实际取得价款的差额，计入当期损益。采用权益法核算的长期股权投资，因被投资单位除净损益以外所有者权益的其他变动而计入所有者权益的，处置该项投资时将原计入所有者权益的部分按相应比例转入当期损益。

因处置部分股权投资或其他原因丧失了对原有子公司控制权的，对于剩余股权，按其账面价值确认为长期股权投资或其他相关金融资产。处置后的剩余股权能够对原有子公司实施共同控制或重大影响的，首先按处置或收回投资的比例结转应终止确认的长期股权投资成本。在此基础上，比较剩余的长期股权投资成本与按照剩余持股比例计算原投资时应享有被投资单位可辨认净资产公允价值的份额，属于投资作价中体现的商誉部分，不调整长期股权投资的账面价值；属于投资成本小于原投资时应享有被投资单位可辨认净资产公允价值份额的，在调整长期股权投资成本的同时调整留存收益。对于原取得投资后至因处置投资导致转变为权益法核算之间被投资单位实现净损益中应享有的份额，一方面调整长期股权投资的账面价值，同时对于原取得投资时至处置投资当期期初被投资单位实现的净损益（扣除已发放及已宣告发放的现金股利和利润）中应享有的份额，调整留存收益，对于处置投资当期期初至处置投资之日被投资单位实现的净损益中享有的份额，调整当期损益；其他原因导致被投资单位所有者权益变动中应享有的份额，在调整长期股权投资账面价值的同时，计入资本公积（其他资本公积）。

### （3）确定对被投资单位具有共同控制、重大影响的依据

共同控制，是指按照合同约定对某项经济活动所共有的控制，仅在与该项经济活动相关的重要财务和经营决策需要分享控制权的投资方一致同意时存在。投资企业与其他方对被投资单位实施共同控制的，

被投资单位为其合营企业。重大影响，是指对一个企业的财务和经营决策有参与决策的权力，但并不能够控制或者与其他方一起共同控制这些政策的制定。投资企业能够对被投资单位施加重大影响的，被投资单位为其联营企业。

#### (4) 减值测试方法及减值准备计提方法

重大影响以下的、在活跃市场中没有报价、公允价值不能可靠计量的长期股权投资，其减值损失是根据其账面价值与按类似金融资产当时市场收益率对未来现金流量折现确定的现值之间的差额进行确定。

除因企业合并形成的商誉以外的存在减值迹象的其他长期股权投资，如果可收回金额的计量结果表明，该长期股权投资的可收回金额低于其账面价值的，将差额确认为减值损失。

长期股权投资减值损失一经确认，不再转回。

### 14、投资性房地产

投资性房地产是指为赚取租金或资本增值，或两者兼有而持有的房地产，包括已出租的土地使用权、持有并准备增值后转让的土地使用权、已出租的建筑物（含自行建造或开发活动完成后用于出租的建筑物以及正在建造或开发过程中将来用于出租的建筑物）。

公司对现有投资性房地产采用成本模式计量。对按照成本模式计量的投资性房地产—出租用建筑物采用与本公司固定资产相同的折旧政策，出租用土地使用权按与无形资产相同的摊销政策执行。

公司对存在减值迹象的，估计其可收回金额，可收回金额低于其账面价值的，确认相应的减值损失。投资性房地产减值损失一经确认，不再转回。

### 15、固定资产

#### (1) 固定资产确认条件

固定资产指为生产商品、提供劳务、出租或经营管理而持有，并且使用寿命超过一个会计年度的有形资产。固定资产在同时满足下列条件时予以确认：

- (1) 与该固定资产有关的经济利益很可能流入企业；
- (2) 该固定资产的成本能够可靠地计量。

#### (2) 融资租入固定资产的认定依据、计价方法

公司与租赁方所签订的租赁协议条款中规定了下列条件之一的，确认为融资租入资产：

- (1) 租赁期满后租赁资产的所有权归属于本公司；
- (2) 公司具有购买资产的选择权，购买价款远低于行使选择权时该资产的公允价值；
- (3) 租赁期占所租赁资产使用寿命的大部分；
- (4) 租赁开始日的最低租赁付款额现值，与该资产的公允价值不存在较大的差异。

公司在承租开始日，将租赁资产公允价值与最低租赁付款额现值两者中较低者作为租入资产的入账价值，将最低租赁付款额作为长期应付款的入账价值，其差额作为未确认的融资费。

### (3) 各类固定资产的折旧方法

固定资产折旧采用年限平均法分类计提，根据固定资产类别、预计使用寿命和预计净残值率确定折旧率。如固定资产各组成部分的使用寿命不同或者以不同方式为企业提供服务经济利益，则选择不同折旧率或折旧方法，分别计提折旧。

融资租赁方式租入的固定资产，能合理确定租赁期届满时将会取得租赁资产所有权的，在租赁资产尚可使用年限内计提折旧；无法合理确定租赁期届满时能够取得租赁资产所有权的，在租赁期与租赁资产尚可使用年限两者中较短的期间内计提折旧。

类别	折旧年限（年）	残值率（%）	年折旧率
房屋及建筑物	10-20	5%	9.50-4.75
机器设备	5-10	5%	19.00-9.50
电子设备	5	5%	19.00
运输设备	5	5%	19.00

### (4) 固定资产的减值测试方法、减值准备计提方法

公司在每期末判断固定资产是否存在可能发生减值的迹象。

固定资产存在减值迹象的，估计其可收回金额。可收回金额根据固定资产的公允价值减去处置费用后的净额与固定资产预计未来现金流量的现值两者之间较高者确定。

当固定资产的可收回金额低于其账面价值的，将固定资产的账面价值减记至可收回金额，减记的金额确认为固定资产减值损失，计入当期损益，同时计提相应的固定资产减值准备。

固定资产减值损失确认后，减值固定资产的折旧在未来期间作相应调整，以使该固定资产在剩余使用寿命内，系统地分摊调整后的固定资产账面价值（扣除预计净残值）。

固定资产的减值损失一经确认，在以后会计期间不再转回。

有迹象表明一项固定资产可能发生减值的，企业以单项固定资产为基础估计其可收回金额。企业难以对单项固定资产的可收回金额进行估计的，以该固定资产所属的资产组为基础确定资产组的可收回金额。

### (5) 其他说明

## 16、在建工程

### (1) 在建工程的类别

在建工程以立项项目分类核算。

### (2) 在建工程结转为固定资产的标准和时点

在建工程项目按建造该项资产达到预定可使用状态前所发生的全部支出，作为固定资产的入账价值。所建造的固定资产在建工程已达到预定可使用状态，但尚未办理竣工决算的，自达到预定可使用状态之日起，根据工程预算、造价或者工程实际成本等，按估计的价值转入固定资产，并按本公司固定资产折旧政策计提固定资产的折旧，待办理竣工决算后，再按实际成本调整原来的暂估价值，但不调整

原已计提的折旧额。

### (3) 在建工程的减值测试方法、减值准备计提方法

公司在每期末判断在建工程是否存在可能发生减值的迹象。

在建工程存在减值迹象的，估计其可收回金额。有迹象表明一项在建工程可能发生减值的，企业以单项在建工程为基础估计其可收回金额。企业难以对单项在建工程的可收回金额进行估计的，以该在建工程所属的资产组为基础确定资产组的可收回金额。

可收回金额根据在建工程的公允价值减去处置费用后的净额与在建工程预计未来现金流量的现值两者之间较高者确定。

当在建工程的可收回金额低于其账面价值的，将在建工程的账面价值减记至可收回金额，减记的金额确认为在建工程减值损失，计入当期损益，同时计提相应的在建工程减值准备。

在建工程的减值损失一经确认，在以后会计期间不再转回。

## 17、借款费用

### (1) 借款费用资本化的确认原则

借款费用，包括借款利息、折价或者溢价的摊销、辅助费用以及因外币借款而发生的汇兑差额等。

公司发生的借款费用，可直接归属于符合资本化条件的资产的购建或者生产的，予以资本化，计入相关资产成本；其他借款费用，在发生时根据其发生额确认为费用，计入当期损益。

符合资本化条件的资产，是指需要经过相当长时间的购建或者生产活动才能达到预定可使用或者可销售状态的固定资产、投资性房地产和存货等资产。

借款费用同时满足下列条件时开始资本化：

(1) 资产支出已经发生，资产支出包括为购建或者生产符合资本化条件的资产而以支付现金、转移非现金资产或者承担带息债务形式发生的支出；

(2) 借款费用已经发生；

(3) 为使资产达到预定可使用或者可销售状态所必要的购建或者生产活动已经开始。

### (2) 借款费用资本化期间

资本化期间，指从借款费用开始资本化时点到停止资本化时点的期间，借款费用暂停资本化的期间不包括在内。

当购建或者生产符合资本化条件的资产达到预定可使用或者可销售状态时，借款费用停止资本化。

当购建或者生产符合资本化条件的资产中部分项目分别完工且可单独使用时，该部分资产借款费用停止资本化。

购建或者生产的资产的各部分分别完工，但必须等到整体完工后才可使用或可对外销售的，在该资产整体完工时停止借款费用资本化。

### (3) 暂停资本化期间

符合资本化条件的资产在购建或生产过程中发生的非正常中断、且中断时间连续超过3个月的，则借款

费用暂停资本化；该项中断如是所购建或生产的符合资本化条件的资产达到预定可使用状态或者可销售状态必要的程序，则借款费用继续资本化。在中断期间发生的借款费用确认为当期损益，直至资产的购建或者生产活动重新开始后借款费用继续资本化。

#### (4) 借款费用资本化金额的计算方法

对于为购建或者生产符合资本化条件的资产而借入的专门借款，以专门借款当期实际发生的借款费用，减去尚未动用的借款资金存入银行取得的利息收入或进行暂时性投资取得的投资收益后的金额，来确定借款费用的资本化金额。

对于为购建或者生产符合资本化条件的资产而占用的一般借款，根据累计资产支出超过专门借款部分的资产支出加权平均数（按每月月末平均）乘以所占用一般借款的资本化率，计算确定一般借款应予资本化的利息金额。资本化率根据一般借款加权平均利率计算确定。

借款存在折价或者溢价的，按照实际利率法确定每一会计期间应摊销的折价或者溢价金额，调整每期利息金额。

## 18、生物资产

不适用

## 19、油气资产

不适用

## 20、无形资产

### (1) 无形资产的计价方法

#### (1) 公司取得无形资产时按成本进行初始计量；

外购无形资产的成本，包括购买价款、相关税费以及直接归属于使该项资产达到预定用途所发生的其他支出。购买无形资产的价款超过正常信用条件延期支付，实质上具有融资性质的，无形资产的成本以购买价款的现值为基础确定。

债务重组取得债务人用以抵债的无形资产，以该无形资产的公允价值为基础确定其入账价值，并将重组债务的账面价值与该用以抵债的无形资产公允价值之间的差额，计入当期损益；

在非货币性资产交换具备商业实质且换入资产或换出资产的公允价值能够可靠计量的前提下，非货币性资产交换换入的无形资产以换出资产的公允价值为基础确定其入账价值，除非有确凿证据表明换入资产的公允价值更加可靠；不满足上述前提的非货币性资产交换，以换出资产的账面价值和应支付的相关税费作为换入无形资产的成本，不确认损益。

以同一控制下的企业吸收合并方式取得的无形资产按被合并方的账面价值确定其入账价值；以非同一控制下的企业吸收合并方式取得的无形资产按公允价值确定其入账价值。

内部自行开发的无形资产，其成本包括：开发该无形资产时耗用的材料、劳务成本、注册费、在开发过程中使用的其他专利权和特许权的摊销以及满足资本化条件的利息费用，以及为使该无形资产达到预定用途前所发生的其他直接费用。

#### (2) 后续计量

在取得无形资产时分析判断其使用寿命。

对于使用寿命有限的无形资产，在为企业带来经济利益的期限内按直线法摊销；无法预见无形资产为企业带来经济利益期限的，视为使用寿命不确定的无形资产，不予摊销。

## (2) 使用寿命有限的无形资产的使用寿命估计情况

每期末，对使用寿命有限的无形资产的使用寿命及摊销方法进行复核。  
经复核，本年期末无形资产的使用寿命及摊销方法与以前估计未有不同。

项目	预计使用寿命	依据
土地使用权	50	法律规定有效年限
财务软件	5	合同、法律没有规定，摊销年限不超过 10 年

## (3) 使用寿命不确定的无形资产的判断依据

无法预见无形资产为公司带来经济利益期限的，视为使用寿命不确定的无形资产。

## (4) 无形资产减值准备的计提

对于使用寿命确定的无形资产，如有明显减值迹象的，期末进行减值测试。

对于使用寿命不确定的无形资产，每期末进行减值测试。

对无形资产进行减值测试，估计其可收回金额。有迹象表明一项无形资产可能发生减值的，公司以单项无形资产为基础估计其可收回金额。公司难以对单项资产的可收回金额进行估计的，以该无形资产所属的资产组为基础确定无形资产组的可收回金额。

可收回金额根据无形资产的公允价值减去处置费用后的净额与无形资产预计未来现金流量的现值两者之间较高者确定。

当无形资产的可收回金额低于其账面价值的，将无形资产的账面价值减记至可收回金额，减记的金额确认为无形资产减值损失，计入当期损益，同时计提相应的无形资产减值准备。

无形资产减值损失确认后，减值无形资产的折耗或者摊销费用在未来期间作相应调整，以使该无形资产在剩余使用寿命内，系统地分摊调整后的无形资产账面价值（扣除预计净残值）。

无形资产的减值损失一经确认，在以后会计期间不再转回。

## (5) 划分公司内部研究开发项目的研究阶段和开发阶段具体标准

公司内部研究开发项目的支出分为研究阶段支出和开发阶段支出。

研究阶段：为获取并理解新的科学或技术知识等而进行的独创性的有计划调查、研究活动的阶段。

开发阶段：在进行商业性生产或使用前，将研究成果或其他知识应用于某项计划或设计，以生产出新的或具有实质性改进的材料、装置、产品等活动的阶段。



## （6）内部研究开发项目支出的核算

内部研究开发项目开发阶段的支出，同时满足下列条件时确认为无形资产：

- （1）完成该无形资产以使其能够使用或出售在技术上具有可行性；
- （2）具有完成该无形资产并使用或出售的意图；
- （3）无形资产产生经济利益的方式，包括能够证明运用该无形资产生产的产品存在市场或无形资产自身存在市场，无形资产将在内部使用的，能够证明其有用性；
- （4）有足够的技术、财务资源和其他资源支持，以完成该无形资产的开发，并有能力使用或出售该无形资产；
- （5）归属于该无形资产开发阶段的支出能够可靠地计量。

开发阶段的支出，若不满足上列条件的，于发生时计入当期损益。研究阶段的支出，在发生时计入当期损益。

## 21、长期待摊费用

长期待摊费用为已经发生但应由本期和以后各期负担的分摊期限在一年以上的各项费用。

### （1）、摊销方法

长期待摊费用在受益期内平均摊销。

### （2）、摊销年限

预付经营租入固定资产的租金，按租赁合同规定的期限平均摊销。

经营租赁方式租入的固定资产改良支出，按剩余租赁期与租赁资产尚可使用年限两者中较短的期限平均摊销。

## 22、附回购条件的资产转让

公司销售产品或转让其他资产时，与购买方签订了所销售的产品或转让资产回购协议，根据协议条款判断销售商品是否满足收入确认条件。如售后回购属于融资交易，则在交付产品或资产时，本公司不确认销售收入。回购价款大于销售价款的差额，在回购期间按期计提利息，计入财务费用。

## 23、预计负债

本公司涉及诉讼、债务担保、亏损合同、重组事项时，如该等事项很可能需要未来以交付资产或提供劳务、其金额能够可靠计量的，确认为预计负债。

### （1）预计负债的确认标准

与或有事项相关的义务同时满足下列条件时，本公司确认为预计负债：

- （1）该义务是本公司承担的现时义务；
- （2）履行该义务很可能导致经济利益流出本公司；
- （3）该义务的金额能够可靠地计量。

## (2) 预计负债的计量方法

本公司预计负债按履行相关现时义务所需的支出的最佳估计数进行初始计量。

本公司在确定最佳估计数时，综合考虑与或有事项有关的风险、不确定性和货币时间价值等因素。对于货币时间价值影响重大的，通过对相关未来现金流出进行折现后确定最佳估计数。

最佳估计数分别以下情况处理：

所需支出存在一个连续范围（或区间），且该范围内各种结果发生的可能性相同的，则最佳估计数按照该范围的中间值即上下限金额的平均数确定。

所需支出不存在一个连续范围（或区间），或虽然存在一个连续范围但该范围内各种结果发生的可能性不相同的，如或有事项涉及单个项目的，则最佳估计数按照最可能发生金额确定；如或有事项涉及多个项目的，则最佳估计数按各种可能结果及相关概率计算确定。

本公司清偿预计负债所需支出全部或部分预期由第三方补偿的，补偿金额在基本确定能够收到时，作为资产单独确认，确认的补偿金额不超过预计负债的账面价值。

## 24、股份支付及权益工具

### (1) 股份支付的种类

本公司的股份支付是为了获取职工提供服务而授予权益工具或者承担以权益工具为基础确定的负债的交易。本公司的股份支付以权益结算的股份支付。

### (2) 权益工具公允价值的确定方法

以权益结算的股份支付换取职工提供服务的，以授予职工权益工具的公允价值计量。授予后立即可行权的，在授予日按照公允价值计入相关成本或费用，相应增加资本公积；完成等待期内的服务或达到规定业绩条件才可行权的，在等待期内每个资产负债表日，本公司根据最新取得的可行权职工人数变动、是否达到规定业绩条件等后续信息对可行权权益工具数量作出最佳估计，以此为基础，按照授予日的公允价值，将当期取得的服务计入相关成本或费用，相应增加资本公积。

### (3) 确认可行权权益工具最佳估计的依据

在满足业绩条件和服务期限条件的期间，应确认以权益结算的股份支付的成本或费用，并相应增加资本公积。可行权日之前，于每个资产负债表日为以权益结算的股份支付确认的累计金额反映了等待期已届满的部分以及本公司对最终可行权的权益工具数量的最佳估计。

### (4) 实施、修改、终止股份支付计划的相关会计处理

对于最终未能行权的股份支付，不确认成本或费用，除非行权条件是市场条件或非可行权条件，此时无论是否满足市场条件或非可行权条件，只要满足所有可行权条件中的非市场条件，即视为可行权。

如果修改了以权益结算的股份支付的条款，至少按照未修改条款的情况确认取得的服务。此外，任何增加所授予权益工具公允价值的修改，或在修改日对职工有利的变更，均确认取得服务的增加。

如果取消了以权益结算的股份支付，则于取消日作为加速行权处理，立即确认尚未确认的金额。职工或其他方能够选择满足非可行权条件但在等待期内未满足的，作为取消以权益结算的股份支付处理。但是，如果授予新的权益工具，并在新权益工具授予日认定所授予的新权益工具是用于替代被取消的

权益工具的，则以与处理原权益工具条款和条件修改相同的方式，对所授予的替代权益工具进行处理。

## 25、回购本公司股份

不适用

## 26、收入

### (1) 销售商品收入确认时间的具体判断标准

#### (1) 销售商品收入确认和计量的总体原则

公司已将商品所有权上的主要风险和报酬转移给购买方；公司既没有保留与所有权相联系的继续管理权，也没有对已售出的商品实施有效控制；收入的金额能够可靠地计量；相关的经济利益很可能流入企业；相关的已发生或将发生的成本能够可靠地计量时，确认商品销售收入实现。

#### (2) 本公司销售商品收入确认的确认标准及收入确认时间的具体判断标准

本公司销售商品收入确认的确认标准及收入确认时间的具体判断标准根据销售商品收入确认和计量的总体原则同时结合本公司销售特点制定收入确认原则。

#### (3) 关于本公司销售商品收入相应的业务特点分析和介绍

本公司销售商品收入分国内销售和出口销售

##### 国内销售模式

公司内销产品主要包括原药和制剂。公司原药的内销一般采用直销方式，即由公司直接销售给需要的其他农药厂商，由其继续加工复配成制剂销售。公司制剂产品销售采用了国内农药行业通行的经销商销售模式，主要方式是公司通过对以前销售业绩、回款情况的考核，以县为单位，选择1-2家作为公司在当地的经销商，公司根据经销商的订单，向经销商发货。

##### 国内销售收入确认

①制剂产品销售收入确认原则：制剂销售采用了国内农药行业通行的经销商销售模式，公司根据经销商的订单，向经销商发货，财务部门根据经销商实际销售量开具发票，公司确认产品所有权发生转移，即确认制剂产品销售收入的实现。

②原药产品销售收入确认原则：原药销售是根据公司与客户签订的产品销售合同，由公司配货中心组织发货，并由财务部门开具销售发票，收到农药厂商收货回执后，公司确认产品所有权转移至农药厂商，即确认原药销售收入的实现。

##### 出口销售模式

公司产品出口分为自营出口和通过中间商代理出口两种形式。自营出口是公司直接销售给境外客户；代理出口是公司先将产品销售给国内代理商，再由其将产品销往境外。

##### 出口销售收入确认

①自营出口业务收入确认原则：根据公司与客户签订的产品销售合同，由公司配货中心组织发货，产品报关出口并取得出口报关单后确认产品所有权发生转移，即确认自营出口销售收入的实现。出口商品销售价格一律以离岸价(FOB)为准，如果出口合同确定价格不是离岸价，在出口商品离岸以后支付的运费、保险费、佣金，冲减出口销售收入。

②代理出口业务销售收入确认原则：根据公司与中间商签订的产品销售合同，由公司配货中心组织发货，并由财务部门开具销售发票，收到中间商收货回执后，公司确认产品所有权转移至中间商，即确认代理出口销售收入的实现。

(4) 本公司销售商品收入所采用的会计政策与同行业其他上市公司不存在显著差别。

## (2) 确认让渡资产使用权收入的依据

### (1) 让渡资产使用权收入确认和计量的总体原则

与交易相关的经济利益很可能流入企业，收入的金额能够可靠地计量时。分别下列情况确定让渡资产使用权收入金额：

- ①利息收入金额，按照他人使用本企业货币资金的时间和实际利率计算确定。
- ②使用费收入金额，按照有关合同或协议约定的收费时间和方法计算确定。

### (2) 本公司确认让渡资产使用权收入的依据

本公司确认让渡资产使用权收入的依据按总体原则执行。

### (3) 本公司让渡资产使用权收入所采用的会计政策与同行业其他上市公司不存在显著差别。

## (3) 确认提供劳务收入的依据

在资产负债表日提供劳务交易的结果能够可靠估计的采用完工百分比法确认。按照从接受劳务方已收或应收的合同或协议价款确定提供劳务收入总额，但已收或应收的合同或协议价款不公允的除外。

## (4) 按完工百分比法确认提供劳务的收入和建造合同收入时，确定合同完工进度的依据和方法

### (1) 按完工百分比法确认提供劳务的收入和建造合同收入确认和计量的总体原则

在资产负债表日提供劳务交易的结果能够可靠估计的，采用完工百分比法确认提供劳务收入。提供劳务交易的完工进度，依据已经提供的劳务占应提供劳务总量的比例确定。

按照已收或应收的合同或协议价款确定提供劳务收入总额，但已收或应收的合同或协议价款不公允的除外。资产负债表日按照提供劳务收入总额乘以完工进度扣除以前会计期间累计已确认提供劳务收入后的金额，确认当期提供劳务收入；同时，按照提供劳务估计总成本乘以完工进度扣除以前会计期间累计已确认劳务成本后的金额，结转当期劳务成本。

在资产负债表日提供劳务交易结果不能够可靠估计的，分别下列情况处理：

- ①已经发生的劳务成本预计能够得到补偿的，按照已经发生的劳务成本金额确认提供劳务收入，并按相同金额结转劳务成本。
- ②已经发生的劳务成本预计不能够得到补偿的，将已经发生的劳务成本计入当期损益，不确认提供劳务收入。

(2) 本公司按完工百分比法确认提供劳务的收入和建造合同收入时，提供劳务收入和建造合同收入的确认标准，确定提供劳务交易完工进度以及建造合同完工百分比的依据和方法

(3) 关于本公司按完工百分比法确认提供劳务的收入和建造合同收入相应的业务特点分析和介绍本公司按完工百分比法确认提供劳务的收入和建造合同收入确认和计量的总体原则执行。

(4) 本公司按完工百分比法确认提供劳务的收入和建造合同收入所采用的会计政策与同行业其他上市公司不存在显著差别。

## 27、政府补助

### (1) 类型

政府补助，是本公司从政府无偿取得的货币性资产与非货币性资产。分为与资产相关的政府补助和与收益相关的政府补助。与资产相关的政府补助，是指企业取得的、用于购建或以其他方式形成长期资产的政府补助，包括购买固定资产或无形资产的财政拨款、固定资产专门借款的财政贴息等。与收益相关的政府补助，是指除与资产相关的政府补助之外的政府补助。

### (2) 会计政策

与资产相关的政府补助，确认为递延收益，按照所建造或购买的资产使用年限分期计入营业外收入；与收益相关的政府补助，用于补偿企业以后期间的相关费用或损失的，取得时确认为递延收益，在确认相关费用的期间计入当期营业外收入；用于补偿企业已发生的相关费用或损失的，取得时直接计入当期营业外收入。

企业实际取得政府补助款项作为确认时点。

## 28、递延所得税资产和递延所得税负债

### (1) 确认递延所得税资产的依据

对于可抵扣暂时性差异确认递延所得税资产，以未来期间很可能取得的用来抵扣可抵扣暂时性差异的应纳税所得额为限。

### (2) 确认递延所得税负债的依据

公司将当期与以前期间应交未交的应纳税暂时性差异确认为递延所得税负债。但不包括商誉、非企业合并形成的交易且该交易发生时既不影响会计利润也不影响应纳税所得额（或可抵扣亏损）所形成的暂时性差异。

## 29、经营租赁、融资租赁

### (1) 经营租赁会计处理

(1) 公司租入资产所支付的租赁费，在不扣除免租期的整个租赁期内，按直线法进行分摊，计入当期费用。公司支付的与租赁交易相关的初始直接费用，计入当期费用。

资产出租方承担了应由公司承担的与租赁相关的费用时，公司将该部分费用从租金总额中扣除，按扣除后的租金费用在租赁期内分摊，计入当期费用。

(2) 公司出租资产所收取的租赁费，在不扣除免租期的整个租赁期内，按直线法进行分摊，确认为租赁收入。公司支付的与租赁交易相关的初始直接费用，计入当期费用；如金额较大的，则予以资本化，在整个租赁期间内按照与租赁收入确认相同的基础分期计入当期收益。

公司承担了应由承租方承担的与租赁相关的费用时，公司将该部分费用从租金收入总额中扣除，按扣除后的租金费用在租赁期内分配。

## (2) 融资租赁会计处理

(1) 融资租入资产：公司在承租开始日，将租赁资产公允价值与最低租赁付款额现值两者中较低者作为租入资产的入账价值，将最低租赁付款额作为长期应付款的入账价值，其差额作为未确认的融资费用。公司采用实际利率法对未确认的融资费用，在资产租赁期间内摊销，计入财务费用。公司发生的初始直接费用，计入租入资产价值。

(2) 融资租出资产：公司在租赁开始日，将应收融资租赁款，未担保余值之和与其现值的差额确认为未实现融资收益，在将来收到租金的各期间内确认为租赁收入。公司发生的与出租交易相关的初始直接费用，计入应收融资租赁款的初始计量中，并减少租赁期内确认的收益金额。

## (3) 售后租回的会计处理

不适用

## 30、持有待售资产

### (1) 持有待售资产确认标准

不适用

### (2) 持有待售资产的会计处理方法

不适用

## 31、资产证券化业务

不适用

## 32、套期会计

### 1、套期保值的分类：

(1) 公允价值套期，是指对已确认资产或负债，尚未确认的确定承诺(除外汇风险外)的公允价值变动风险进行的套期。

(2) 现金流量套期，是指对现金流量变动风险进行的套期，此现金流量变动源于与已确认资产或负债、很可能发生的预期交易有关的某类特定风险，或一项未确认的确定承诺包含的外汇风险。

(3) 境外经营净投资套期，是指对境外经营净投资外汇风险进行的套期。境外经营净投资，是指企业在境外经营净资产中的权益份额。

### 2、套期关系的指定及套期有效性的认定：

在套期关系开始时，本公司对套期关系有正式指定，并准备了关于套期关系、风险管理目标和套期策略的正式书面文件。该文件载明了套期工具、被套期项目或交易，被套期风险的性质，以及本公司对套期工具有效性评价方法。

套期有效性，是指套期工具的公允价值或现金流量变动能够抵销被套期风险引起的被套期项目公允价值或现金流量变动的程度。本公司持续地对套期有效性进行评价，判断该套期在套期关系被指定的会

计期间内是否高度有效。套期同时满足下列条件时，本公司认定其为高度有效：

- (1) 在套期开始及以后期间，该套期预期会高度有效地抵销套期指定期间被套期风险引起的公允价值或现金流量变动；
- (2) 该套期的实际抵销结果在80%至125%的范围内。

### 3、套期会计处理方法：

#### (1) 公允价值套期

套期衍生工具的公允价值变动计入当期损益。被套期项目的公允价值因套期风险而形成的变动，计入当期损益，同时调整被套期项目的账面价值。

就与按摊余成本计量的金融工具有关的公允价值套期而言，对被套期项目账面价值所作的调整，在调整日至到期日之间的剩余期间内进行摊销，计入当期损益。按照实际利率法的摊销可于账面价值调整后随即开始，并不得晚于被套期项目终止针对套期风险产生的公允价值变动而进行的调整。

如果被套期项目终止确认，则将未摊销的公允价值确认为当期损益。

被套期项目为尚未确认的确定承诺的，该确定承诺的公允价值因被套期风险引起的累计公允价值变动确认为一项资产或负债，相关的利得或损失计入当期损益。套期工具的公允价值变动亦计入当期损益。

#### (2) 现金流量套期

套期工具利得或损失中属于有效套期的部分，直接确认为资本公积（其他资本公积），属于无效套期的部分，计入当期损益。

如果被套期交易影响当期损益的，如当被套期财务收入或财务费用被确认或预期销售发生时，则将资本公积（其他资本公积）中确认的金额转入当期损益。如果被套期项目是一项非金融资产或非金融负债的成本，则原在资本公积（其他资本公积）中确认的金额转出，计入该非金融资产或非金融负债的初始确认金额（或则原在资本公积（其他资本公积）中确认的，在该非金融资产或非金融负债影响损益的相同期间转出，计入当期损益）。

如果预期交易或确定承诺预计不会发生，则以前计入股东权益中的套期工具累计利得或损失转出，计入当期损益。如果套期工具已到期、被出售、合同终止或已行使(但并未被替换或展期)，或者撤销了对套期关系的指定，则以前计入其他综合收益的金额不转出，直至预期交易或确定承诺影响当期损益。

#### (3) 境外经营净投资套期

对境外经营净投资的套期，包括作为净投资的一部分的货币性项目的套期，其处理与现金流量套期类似。套期工具的利得或损失中被确定为有效套期的部分计入其他综合收益，而无效套期的部分确认为当期损益。处置境外经营时，任何计入股东权益的累计利得或损失转出，计入当期损益。

## 33、主要会计政策、会计估计的变更

### (1) 会计政策变更

本报告期主要会计政策是否变更

是  否

### (2) 会计估计变更

本报告期主要会计估计是否变更

是  否

### 34、前期会计差错更正

本报告期是否发现前期会计差错

是  否

#### (1) 追溯重述法

本报告期是否发现采用追溯重述法的前期会计差错

是  否

#### (2) 未来适用法

本报告期是否发现采用未来适用法的前期会计差错

是  否

### 35、其他主要会计政策、会计估计和财务报表编制方法

无

## 五、税项

### 1、公司主要税种和税率

税种	计税依据	税率
增值税	公司、子公司江苏长青农化贸易有限公司、江苏长青农化南通有限公司、湖南长青润慷宝农化有限公司原药、制剂产品增值税税率为 13%，中间体增值税税率为 17%。公司出口产品执行“免、抵、退”税政策，子公司江苏长青农化贸易有限公司出口产品执行“免、退”税政策，其中农药制剂产品出口退税率为 5%、原药出口退税率为 9%、中间体出口退税率为 13%。子公司江苏长青兽药有限公司增值税税率为 17%。	17%，13%
消费税	无应征消费税项目	
营业税	按照国家法定税率	5%
城市维护建设税	公司、子公司江苏长青农化贸易有限公司按应交流转税和经审核批准的免抵增值税税额的 5% 计征城市维护建设税；子公司江苏长青兽药有限公司按应交流转税的 5% 计征城市维护建设税；子公司湖南长青润慷宝农化有限公司按应交流转税的 7% 计征城市维护建设税。	5%、7%
企业所得税	公司所得税税率为 15%；2011 年，公司通过了江苏省科学技术厅、江苏省财政厅、江苏省国家税务局、江苏省地方税务局联合组织的高新技术企业复审，并获得上述单位联合颁发的《高新技术企业证书》（证书编号：GF201132001010），有效期为三年。根据相关规定，通过高新技术企业复审后，公	15%，25%



	司将连续三年（即 2011 年、2012 年、2013 年）继续享受国家关于高新技术企业的相关优惠政策，按 15% 的税率缴纳企业所得税征收。子公司江苏长青兽药有限公司、江苏长青农化贸易有限公司、江苏长青农化南通有限公司、湖南长青润慷宝农化有限公司所得税税率为 25%。	
--	---	--

各分公司、分厂执行的所得税税率

## 2、税收优惠及批文

2011年，公司通过了江苏省科学技术厅、江苏省财政厅、江苏省国家税务局、江苏省地方税务局联合组织的高新技术企业复审，并获得上述单位联合颁发的《高新技术企业证书》（证书编号：GF201132001010），有效期为三年。根据相关规定，通过高新技术企业复审后，公司将连续三年（即2011年、2012年、2013年）继续享受国家关于高新技术企业的相关优惠政策，按15%的税率缴纳企业所得税征收。

## 3、其他说明

## 六、企业合并及合并财务报表

### 1、子公司情况

#### (1) 通过设立或投资等方式取得的子公司

单位：元

子公司全称	子公司类型	注册地	业务性质	注册资本	经营范围	期末实际投资额	实质上构成对子公司净投资的其他项目余额	持股比例(%)	表决权比例(%)	是否合并报表	少数股东权益	少数股东权益中用于冲减少数股东损益的金额	从母公司所有者权益冲减子公司少数股东分担的本期亏损超过少数股东在该子公司年初所有者权益中所享有份额后的余额
江苏长青农化贸易有限公司	全资	扬州市江都区	商业	5,000.00	销售许可经营项目，化工产品，自营和代理各类商品及技术的进出口业务	5,000.00		100%	100%	是			
江苏长青农化南通有限公司	全资	南通市如东县	制造业	20,000.00	农药化工产品技术研发、生产和销售	20,000.00		100%	100%	是			

通过设立或投资等方式取得的子公司的其他说明

### (2) 同一控制下企业合并取得的子公司

单位：元

子公司全称	子公司类型	注册地	业务性质	注册资本	经营范围	期末实际投资额	实质上构成对子公司净投资的其他项目余额	持股比例(%)	表决权比例(%)	是否合并报表	少数股东权益	少数股东权益中用于冲减少数股东损益的金额	从母公司所有者权益冲减子公司少数股东分担的本期亏损超过少数股东在该子公司年初所有者权益中所享有份额后的余额

通过同一控制下企业合并取得的子公司的其他说明

### (3) 非同一控制下企业合并取得的子公司

单位：元

子公司全称	子公司类型	注册地	业务性质	注册资本	经营范围	期末实际投资额	实质上构成对子公司净投资的其他项目余额	持股比例(%)	表决权比例(%)	是否合并报表	少数股东权益	少数股东权益中用于冲减少数股东损益的金额	从母公司所有者权益冲减子公司少数股东分担的本期亏损超过少数股东在该子公司年初所有者权益中所享有份额后的余额
江苏长青兽药有限公司	全资	扬州市江都区	制造业	2,058.88	粉针剂、小容量注射剂、粉剂/预混剂、口服溶液剂的生产、销售	2,081.79		100%	100%	是			
湖南长青润慷宝农化有限公司	控股	湖南省益阳市	制造业	1,600.00	化学农药制剂的制造和销售	2,640.00		55%	55%	是	1,851.53		

通过非同一控制下企业合并取得的子公司的其他说明

**2、特殊目的主体或通过受托经营或承租等方式形成控制权的经营实体**

单位：元

名称	与公司主要业务往来	在合并报表内确认的主要资产、负债期末余额
----	-----------	----------------------

特殊目的主体或通过受托经营或承租等方式形成控制权的经营实体的其他说明

**3、合并范围发生变更的说明**

合并报表范围发生变更说明

 适用  不适用**4、报告期内新纳入合并范围的主体和报告期内不再纳入合并范围的主体**

本期新纳入合并范围的子公司、特殊目的主体、通过受托经营或承租等方式形成控制权的经营实体

单位：元

名称	期末净资产	本期净利润
----	-------	-------

本期不再纳入合并范围的子公司、特殊目的主体、通过受托经营或承租等方式形成控制权的经营实体

单位：元

名称	处置日净资产	年初至处置日净利润
----	--------	-----------

新纳入合并范围的主体和不再纳入合并范围的主体的其他说明

**5、报告期内发生的同一控制下企业合并**

单位：元

被合并方	属于同一控制下企业合并的判断依据	同一控制的实际控制人	合并本期期初至合并日的收入	合并本期至合并日的净利润	合并本期至合并日的经营活动现金流
------	------------------	------------	---------------	--------------	------------------

同一控制下企业合并的其他说明

**6、报告期内发生的非同一控制下企业合并**

单位：元

被合并方	商誉金额	商誉计算方法
------	------	--------

非同一控制下企业合并的其他说明

是否存在通过多次交易分步实现企业合并且在本报告期取得控制权的情形

 适用  不适用**7、报告期内出售丧失控制权的股权而减少子公司**

子公司名称	出售日	损益确认方法
-------	-----	--------

出售丧失控制权的股权而减少的子公司的其他说明

是否存在通过多次交易分步处置对子公司投资且至本报告期丧失控制权的情形

□ 适用 √ 不适用

## 8、报告期内发生的反向购买

借壳方	判断构成反向购买的依据	合并成本的确定方法	合并中确认的高誉或计入当期的损益的计算方法
-----	-------------	-----------	-----------------------

反向购买的其他说明

## 9、本报告期发生的吸收合并

单位：元

吸收合并的类型	并入的主要资产		并入的主要负债	
	项目	金额	项目	金额
同一控制下吸收合并				
非同一控制下吸收合并	项目	金额	项目	金额

吸收合并的其他说明

## 10、境外经营实体主要报表项目的折算汇率

## 七、合并财务报表主要项目注释

### 1、货币资金

单位：元

项目	期末数			期初数		
	外币金额	折算率	人民币金额	外币金额	折算率	人民币金额
现金：	--	--	44,277.32	--	--	71,883.04
人民币	--	--	44,277.32	--	--	71,883.04
银行存款：	--	--	308,562,703.20	--	--	447,733,149.93
人民币	--	--	287,799,081.72	--	--	419,261,096.50
美元	3,405,603.09	6.0969	20,763,621.48	4,529,799.29	6.2855	28,472,053.43
其他货币资金：	--	--	9,925,580.04	--	--	27,918,031.78
人民币	--	--	9,925,580.04	--	--	27,918,031.78
合计	--	--	318,532,560.56	--	--	475,723,064.75

如有因抵押、质押或冻结等对使用有限制、存放在境外、有潜在回收风险的款项应单独说明

•截至2013年12月31日，其他货币资金中三个月以上到期的银行承兑汇票保证金、远期结汇保证金和安全保证金的余额分别为1,906,000.00元、43,540.00元和330,000.00元。

## 2、交易性金融资产

## (1) 交易性金融资产

单位：元

项目	期末公允价值	期初公允价值
交易性权益工具投资	410,009.60	478,720.00
指定为以公允价值计量且变动计入当期损益的金融资产	743,980.00	3,163,174.74
合计	1,153,989.60	3,641,894.74

## (2) 变现有限制的交易性金融资产

单位：元

项目	限售条件或变现方面的其他重大限制	期末金额

## 3、应收票据

## (1) 应收票据的分类

单位：元

种类	期末数	期初数
银行承兑汇票	112,222,596.21	20,483,285.15
合计	112,222,596.21	20,483,285.15

## (2) 期末已质押的应收票据情况

单位：元

出票单位	出票日期	到期日	金额	备注

## (3) 因出票人无力履约而将票据转为应收账款的票据，以及期末公司已经背书给他方但尚未到期的票据情况

因出票人无力履约而将票据转为应收账款的票据

单位：元

出票单位	出票日期	到期日	金额	备注

说明

公司已经背书给其他方但尚未到期的票据（前五名）

单位：元

出票单位	出票日期	到期日	金额	备注
上虞市中金黄金饰品销售有限公司	2013年10月22日	2014年04月22日	2,000,000.00	支付货款

保定容泰卫生保健用品有限公司	2013 年 11 月 14 日	2014 年 04 月 13 日	2,000,000.00	支付货款
山东潍坊润丰化工有限公司	2013 年 07 月 25 日	2014 年 01 月 25 日	1,080,000.00	支付货款
江苏蓝丰生物化工股份有限公司	2013 年 07 月 10 日	2014 年 01 月 10 日	1,000,000.00	支付货款
山东潍坊润丰化工有限公司	2013 年 08 月 08 日	2014 年 02 月 08 日	1,000,000.00	支付货款
合计	--	--	7,080,000.00	--

说明

已贴现或质押的商业承兑票据的说明

#### 4、应收股利

单位：元

项目	期初数	本期增加	本期减少	期末数	未收回的原因	相关款项是否发生减值
其中：	--	--	--	--	--	--
其中：	--	--	--	--	--	--

说明

#### 5、应收利息

##### (1) 应收利息

单位：元

项目	期初数	本期增加	本期减少	期末数
定期存款利息	265,824.03	198,957.85	265,824.03	198,957.85
合计	265,824.03	198,957.85	265,824.03	198,957.85

##### (2) 逾期利息

单位：元

贷款单位	逾期时间（天）	逾期利息金额

##### (3) 应收利息的说明

#### 6、应收账款

##### (1) 应收账款按种类披露

单位：元

种类	期末数				期初数			
	账面余额		坏账准备		账面余额		坏账准备	
	金额	比例(%)	金额	比例(%)	金额	比例(%)	金额	比例(%)
按组合计提坏账准备的应收账款								
组合 1	174,845,066.48	100%	9,077,948.94	5.19%	149,234,659.61	100%	7,587,039.94	5.08%
组合小计	174,845,066.48	100%	9,077,948.94	5.19%	149,234,659.61	100%	7,587,039.94	5.08%
合计	174,845,066.48	--	9,077,948.94	--	149,234,659.61	--	7,587,039.94	--

应收账款种类的说明

期末单项金额重大并单项计提坏账准备的应收账款

 适用  不适用

组合中，按账龄分析法计提坏账准备的应收账款

 适用  不适用

单位：元

账龄	期末数			期初数		
	账面余额		坏账准备	账面余额		坏账准备
	金额	比例(%)		金额	比例(%)	
1 年以内						
其中：	--	--	--	--	--	--
1 年以内小计	170,590,302.65	97.57%	8,534,911.05	148,594,657.71	99.57%	7,429,732.88
1 至 2 年	4,032,475.00	2.31%	403,247.50	455,399.01	0.31%	45,539.90
2 至 3 年	87,437.09	0.05%	26,231.13	86,075.61	0.06%	25,822.69
3 至 4 年	36,324.46	0.02%	18,162.23	15,651.25	0.01%	7,825.63
4 至 5 年	15,651.25	0.01%	12,521.00	23,785.95	0.02%	19,028.76
5 年以上	82,876.03	0.04%	82,876.03	59,090.08	0.03%	59,090.08
合计	174,845,066.48	--	9,077,948.94	149,234,659.61	--	7,587,039.94

组合中，采用余额百分比法计提坏账准备的应收账款

 适用  不适用

组合中，采用其他方法计提坏账准备的应收账款

 适用  不适用

期末单项金额虽不重大但单项计提坏账准备的应收账款

 适用  不适用**(2) 本报告期转回或收回的应收账款情况**

单位：元

应收账款内容	转回或收回原因	确定原坏账准备的依据	转回或收回前累计已计提坏账准备金额	转回或收回金额
--------	---------	------------	-------------------	---------

期末单项金额重大或虽不重大但单独进行减值测试的应收账款坏账准备计提

单位：元

应收账款内容	账面余额	坏账金额	计提比例（%）	理由
--------	------	------	---------	----

单项金额不重大但按信用风险特征组合后该组合的风险较大的应收账款的说明

### （3）本报告期实际核销的应收账款情况

单位：元

单位名称	应收账款性质	核销时间	核销金额	核销原因	是否因关联交易产生
------	--------	------	------	------	-----------

应收账款核销说明

### （4）本报告期应收账款中持有公司 5%（含 5%）以上表决权股份的股东单位情况

单位：元

单位名称	期末数		期初数	
	账面余额	计提坏账金额	账面余额	计提坏账金额

### （5）应收账款中金额前五名单位情况

单位：元

单位名称	与本公司关系	金额	年限	占应收账款总额的比例(%)
第一名	非关联方	28,372,000.00	1 年以内	16.23%
第二名	非关联方	27,879,200.00	1 年以内	15.95%
第三名	非关联方	18,202,539.73	1 年以内	10.41%
第四名	非关联方	16,717,164.00	1 年以内	9.56%
第五名	非关联方	13,770,000.00	1 年以内	7.88%
合计	--	104,940,903.73	--	60.03%

### （6）应收关联方账款情况

单位：元

单位名称	与本公司关系	金额	占应收账款总额的比例(%)
------	--------	----	---------------

### （7）终止确认的应收款项情况

单位：元



项目	终止确认金额	与终止确认相关的利得或损失
----	--------	---------------

## (8) 以应收款项为标的进行证券化的, 列示继续涉入形成的资产、负债的金额

单位: 元

项目	期末数
资产:	
负债:	

## 7、其他应收款

## (1) 其他应收款按种类披露

单位: 元

种类	期末数				期初数			
	账面余额		坏账准备		账面余额		坏账准备	
	金额	比例(%)	金额	比例(%)	金额	比例(%)	金额	比例(%)
按组合计提坏账准备的其他应收款								
组合 1	9,032,657.49	100%	954,950.40	10.57%	6,037,079.48	100%	710,835.25	11.77%
组合小计	9,032,657.49	100%	954,950.40	10.57%	6,037,079.48	100%	710,835.25	11.77%
合计	9,032,657.49	--	954,950.40	--	6,037,079.48	--	710,835.25	--

其他应收款种类的说明

期末单项金额重大并单项计提坏账准备的其他应收款

 适用  不适用

组合中, 采用账龄分析法计提坏账准备的其他应收款

 适用  不适用

单位: 元

账龄	期末数			期初数		
	账面余额		坏账准备	账面余额		坏账准备
	金额	比例(%)		金额	比例(%)	
1 年以内						
其中:						
1 年以内	6,580,162.59	72.85%	329,008.13	4,950,897.58	82.01%	247,544.88
1 年以内小计	6,580,162.59	72.85%	329,008.13	4,950,897.58	82.01%	247,544.88
1 至 2 年	1,816,160.00	20.11%	181,616.00	453,161.52	7.51%	45,316.15
2 至 3 年	159,914.52	1.77%	47,974.36	192,500.00	3.19%	57,750.00
3 至 4 年	135,900.00	1.5%	67,950.00	160,592.33	2.66%	80,296.17

4 至 5 年	60,592.33	0.67%	48,473.86			
5 年以上	279,928.05	3.1%	279,928.05	279,928.05	4.63%	279,928.05
合计	9,032,657.49	--	954,950.40	6,037,079.48	--	710,835.25

组合中，采用余额百分比法计提坏账准备的其他应收款

适用  不适用

组合中，采用其他方法计提坏账准备的其他应收款

适用  不适用

期末单项金额虽不重大但单项计提坏账准备的其他应收款

适用  不适用

## (2) 本报告期转回或收回的其他应收款情况

单位：元

其他应收款内容	转回或收回原因	确定原坏账准备的依据	转回或收回前累计已计提坏账准备金额	转回或收回金额
---------	---------	------------	-------------------	---------

期末单项金额重大或虽不重大但单独进行减值测试的其他应收账款坏账准备计提

单位：元

应收账款内容	账面余额	坏账金额	计提比例（%）	理由
--------	------	------	---------	----

单项金额不重大但按信用风险特征组合后该组合的风险较大的其他应收款的说明

## (3) 本报告期实际核销的其他应收款情况

单位：元

单位名称	其他应收款性质	核销时间	核销金额	核销原因	是否因关联交易产生
------	---------	------	------	------	-----------

其他应收款核销说明

## (4) 本报告期其他应收款中持有公司 5%（含 5%）以上表决权股份的股东单位情况

单位：元

单位名称	期末数		期初数	
	账面余额	计提坏账金额	账面余额	计提坏账金额

## (5) 金额较大的其他应收款的性质或内容

单位：元

单位名称	金额	款项的性质或内容	占其他应收款总额的比例(%)
永州广丰农化有限公司	3,009,600.00	预付货款转入	33.32%
如东县洋口化学工业园管理委员会	1,016,000.00	代垫款	11.25%
扬州市江都区国家税务局	933,885.94	出口退税	10.34%

如东县建筑工程管理局	396,700.00	保障金	4.39%
安徽农业大学	345,000.00	试验费	3.82%
合计	5,701,185.94	--	63.12%

说明：公司全资子公司江苏长青农化贸易有限公司分别于 2013 年 7 月 30 日、31 日向永州广丰农化有限公司预付货款 300.96 万元，因对方未按合同约定交货，贸易子公司于 2013 年 9 月 18 日向湖南省永州市中级人民法院提起民事起诉，同时提起诉讼财产保全申请。湖南省永州市中级人民法院依法查封了永州广丰农化有限公司的相关资产，并于 2013 年 12 月 19 日出具（2013）永中法民二初字第 24 号《民事判决书》，判决永州广丰农化有限公司返还贸易子公司货款 300.96 万元，并自 2013 年 9 月 1 日起支付资金占用利息。故贸易子公司将该笔预付账款转入其他应收款核算。

#### （6）其他应收款金额前五名单位情况

单位：元

单位名称	与本公司关系	金额	年限	占其他应收款总额的比例(%)
永州广丰农化有限公司	非关联方	3,009,600.00	1 年以内	33.32%
如东县洋口化学工业园管理委员会	非关联方	1,016,000.00	1-2 年	11.25%
扬州市江都区国家税务局	非关联方	933,885.94	1 年以内	10.34%
如东县建筑工程管理局	非关联方	396,700.00	1 年以内、1-2 年	4.39%
安徽农业大学	非关联方	345,000.00	1 年以内	3.82%
合计	--	5,701,185.94	--	63.12%

#### （7）其他应收关联方账款情况

单位：元

单位名称	与本公司关系	金额	占其他应收款总额的比例(%)

#### （8）终止确认的其他应收款项情况

单位：元

项目	终止确认金额	与终止确认相关的利得或损失

#### （9）以其他应收款为标的进行证券化的，列示继续涉入形成的资产、负债的金额

单位：元

项目	期末数
资产：	
负债：	

**(10) 报告期末按应收金额确认的政府补助**

单位：元

单位名称	政府补助项目名称	期末余额	期末账龄	预计收取时间	预计收取金额	预计收取依据	未能在预计时点收到预计金额的原因(如有)

**8、预付款项****(1) 预付款项按账龄列示**

单位：元

账龄	期末数		期初数	
	金额	比例(%)	金额	比例(%)
1年以内	27,016,708.18	82.98%	29,673,289.01	90.45%
1至2年	2,695,983.58	8.28%	3,132,800.00	9.55%
2至3年	2,845,000.00	8.74%		
合计	32,557,691.76	--	32,806,089.01	--

预付款项账龄的说明

**(2) 预付款项金额前五名单位情况**

单位：元

单位名称	与本公司关系	金额	时间	未结算原因
江苏省电力公司扬州市江都供电公司	非关联方	5,186,929.91	1年以内	预付电费
连云港盈润化工有限公司	非关联方	5,150,000.00	1年以内	预付货款
江西宏泽化工有限公司	非关联方	5,095,000.00	1年以内、1-3年	预付货款
杭州大容化工有限公司	非关联方	2,737,482.58	1年以内	预付货款
山东侨昌化学有限公司	非关联方	1,562,400.00	1年以内	预付货款
合计	--	19,731,812.49	--	--

预付款项主要单位的说明

**(3) 本报告期预付款项中持有本公司5%（含5%）以上表决权股份的股东单位情况**

单位：元

单位名称	期末数		期初数	
	账面余额	计提坏账金额	账面余额	计提坏账金额

## (4) 预付款项的说明

## 9、存货

## (1) 存货分类

单位：元

项目	期末数			期初数		
	账面余额	跌价准备	账面价值	账面余额	跌价准备	账面价值
原材料	91,528,226.41		91,528,226.41	48,824,138.08		48,824,138.08
在产品	33,682,727.81		33,682,727.81	24,224,634.92		24,224,634.92
库存商品	35,785,698.04		35,785,698.04	51,150,631.62		51,150,631.62
周转材料						
消耗性生物资产						
低值易耗品	30,329,056.84		30,329,056.84	12,771,780.36		12,771,780.36
自制半成品	164,645,328.56		164,645,328.56	241,970,251.24		241,970,251.24
包装物	2,935,150.77		2,935,150.77	2,829,178.03		2,829,178.03
合计	358,906,188.43		358,906,188.43	381,770,614.25		381,770,614.25

## (2) 存货跌价准备

单位：元

存货种类	期初账面余额	本期计提额	本期减少		期末账面余额
			转回	转销	
合计		0.00		0.00	

## (3) 存货跌价准备情况

项目	计提存货跌价准备的依据	本期转回存货跌价准备的原因	本期转回金额占该项存货期末余额的比例（%）
----	-------------	---------------	-----------------------

存货的说明

## 10、其他流动资产

单位：元

项目	期末数	期初数
----	-----	-----

其他流动资产说明

**11、可供出售金融资产****(1) 可供出售金融资产情况**

单位：元

项目	期末公允价值	期初公允价值
----	--------	--------

本期将持有至到期投资重分类为可供出售金融资产的, 本期重分类的金额元, 该金额占重分类前持有至到期投资总额的比例。  
可供出售金融资产的说明

**(2) 可供出售金融资产中的长期债权投资**

单位：元

债券项目	债券种类	面值	初始投资成本	到期日	期初余额	本期利息	累计应收或已收利息	期末余额
------	------	----	--------	-----	------	------	-----------	------

可供出售金融资产的长期债权投资的说明

**(3) 可供出售金融资产的减值情况**

单位：元

可供出售金融资产分类	可供出售权益工具	可供出售债务工具	其他	合计
------------	----------	----------	----	----

**(4) 报告期内可供出售金融资产减值的变动情况**

单位：元

可供出售金融资产分类	可供出售权益工具	可供出售债务工具	其他	合计
------------	----------	----------	----	----

**(5) 可供出售权益工具期末公允价值大幅下跌或持续下跌相关说明**

单位：元

可供出售权益工具（分项）	成本	公允价值	公允价值相对于成本的下跌幅度（%）	持续下跌时间	已计提减值金额	未根据成本与期末公允价值的差额计提减值的理由说明
--------------	----	------	-------------------	--------	---------	--------------------------

**12、持有至到期投资****(1) 持有至到期投资情况**

单位：元

项目	期末账面余额	期初账面余额
----	--------	--------

持有至到期投资的说明

## (2) 本报告期内出售但尚未到期的持有至到期投资情况

单位：元

项目	金额	占该项投资出售前金额的比例 (%)
----	----	-------------------

本报告期内出售但尚未到期的持有至到期投资情况说明

## 13、长期应收款

单位：元

种类	期末数	期初数
----	-----	-----

## 14、对合营企业投资和联营企业投资

单位：元

被投资单位名称	本企业持股比例 (%)	本企业在被投资单位表决权比例 (%)	期末资产总额	期末负债总额	期末净资产总额	本期营业收入总额	本期净利润
一、合营企业							
二、联营企业							

合营企业、联营企业的重要会计政策、会计估计与公司的会计政策、会计估计存在重大差异的说明

## 15、长期股权投资

## (1) 长期股权投资明细情况

单位：元

被投资单位	核算方法	投资成本	期初余额	增减变动	期末余额	在被投资单位持股比例 (%)	在被投资单位表决权比例 (%)	在被投资单位持股比例与表决权比例不一致的说明	减值准备	本期计提减值准备	本期现金红利
江都农村商业银行	成本法	1,000,000.00	1,000,000.00		1,000,000.00	0.29%	0.29%				100,000.00
淮江高速公路	成本法	384,100.00	384,100.00		384,100.00						23,079.00
宁启铁路	成本法	30,000.00	30,000.00		30,000.00						
合计	--	1,414,100.00	1,414,100.00		1,414,100.00	--	--	--			123,079.00

## (2) 向投资企业转移资金的能力受到限制的有关情况

单位：元

向投资企业转移资金能力受到限制的长期股权投资项目	受限制的原因	当期累计未确认的投资损失金额
--------------------------	--------	----------------

长期股权投资的说明

## 16、投资性房地产

## (1) 按成本计量的投资性房地产

单位：元

项目	期初账面余额	本期增加	本期减少	期末账面余额
----	--------	------	------	--------

单位：元

本期	
----	--

## (2) 按公允价值计量的投资性房地产

单位：元

项目	期初公允价值	本期增加			本期减少		期末公允价值
		购置	自用房地产或存货转入	公允价值变动损益	处置	转为自用房地产	

说明报告期内改变计量模式的投资性房地产和未办妥产权证书的投资性房地产有关情况，说明未办妥产权证书的原因和预计办结时间

## 17、固定资产

## (1) 固定资产情况

单位：元

项目	期初账面余额	本期增加		本期减少	期末账面余额
一、账面原值合计：	654,232,024.04	424,428,356.16		11,530,235.35	1,067,130,144.85
其中：房屋及建筑物	287,745,207.73	223,639,550.47		815,904.24	510,568,853.96
机器设备	333,448,752.08	192,380,589.38		8,162,379.60	517,666,961.86
运输工具	17,895,391.71	752,628.65		2,408,089.99	16,239,930.37
办公及其他设备	15,142,672.52	7,655,587.66		143,861.52	22,654,398.66
--	期初账面余额	本期新增	本期计提	本期减少	本期期末余额
二、累计折旧合计：	168,392,618.44	56,529,739.50		6,813,899.60	218,108,458.34
其中：房屋及建筑物	48,090,075.33	16,982,019.83		580,385.49	64,491,709.67



机器设备	102,169,301.57		35,981,858.86	4,084,971.25	134,066,189.18
运输工具	8,543,157.42		1,551,179.64	2,010,308.88	8,084,028.18
办公及其他设备	9,590,084.12		2,014,681.17	138,233.98	11,466,531.31
--	期初账面余额		--		本期期末余额
三、固定资产账面净值合计	485,839,405.60		--		849,021,686.51
其中：房屋及建筑物	239,655,132.40		--		446,077,144.29
机器设备	231,279,450.51		--		383,600,772.68
运输工具	9,352,234.29		--		8,155,902.19
办公及其他设备	5,552,588.40		--		11,187,867.35
办公及其他设备			--		
五、固定资产账面价值合计	485,839,405.60		--		849,021,686.51
其中：房屋及建筑物	239,655,132.40		--		446,077,144.29
机器设备	231,279,450.51		--		383,600,772.68
运输工具	9,352,234.29		--		8,155,902.19
办公及其他设备	5,552,588.40		--		11,187,867.35

本期折旧额 56,529,739.50 元；本期由在建工程转入固定资产原价为 413,643,140.99 元。

## (2) 暂时闲置的固定资产情况

单位：元

项目	账面原值	累计折旧	减值准备	账面净值	备注
----	------	------	------	------	----

## (3) 通过融资租赁租入的固定资产

单位：元

项目	账面原值	累计折旧	账面净值
----	------	------	------

## (4) 通过经营租赁租出的固定资产

单位：元

种类	期末账面价值
----	--------

## (5) 期末持有待售的固定资产情况

单位：元

项目	账面价值	公允价值	预计处置费用	预计处置时间
----	------	------	--------	--------

## (6) 未办妥产权证书的固定资产情况

项目	未办妥产权证书原因	预计办结产权证书时间
----	-----------	------------

固定资产说明

## 18、在建工程

## (1) 在建工程情况

单位：元

项目	期末数			期初数		
	账面余额	减值准备	账面价值	账面余额	减值准备	账面价值
江都研发中心大楼及总部行政办公楼	127,235,889.64		127,235,889.64	16,920,977.73		16,920,977.73
南通子公司原药生产基地厂区建设	94,709,524.46		94,709,524.46	131,249,146.86		131,249,146.86
污水处理扩建工程				30,235,807.62		30,235,807.62
浦头新办公楼				2,477,588.00		2,477,588.00
浦头车库食堂				1,496,600.00		1,496,600.00
浦头小型制剂车间				2,823,316.22		2,823,316.22
中闸自动化立体仓库	4,339,729.58		4,339,729.58	2,270,000.00		2,270,000.00
中闸原药厂区车间技改	10,675,535.38		10,675,535.38			
中闸污水处理三期工程	22,195,845.54		22,195,845.54			
中闸危险废物焚烧项目扩建工程	6,433,169.61		6,433,169.61			
中闸厂区取水工程	4,263,820.54		4,263,820.54			
零星工程	532,361.32		532,361.32	3,373,360.60		3,373,360.60
合计	270,385,876.07		270,385,876.07	190,846,797.03		190,846,797.03

## (2) 重大在建工程项目变动情况

单位：元

项目名称	预算数	期初数	本期增加	转入固定 资产	其他减 少	工程投 入占预 算比例 (%)	工程 进度	利息资 本化累 计金额	其中：本 期利息 资本化 金额	本期利 息资本 化率(%)	资金 来源	期末数
江都研发中心大楼及总部行	202,130,000	16,920,977.73	110,314,911.91			62.95%	在建				募集资金及自	127,235,889.64

政办公楼											筹	
南通子公司原药生产基地厂区建设	500,000.00	131,249,146.86	252,802,086.87	289,341,709.27		76.81%	部分完工	4,284,283.34	4,284,283.34	6.55%	募集资金及自筹	94,709,524.46
污水处理扩建工程	35,000,000	30,235,807.62	8,677,407.63	38,913,215.25		111.18%	完工				募集资金	
浦头新办公楼	2,500,000	2,477,588.00	310,486.00	2,788,074.00		111.52%	完工				自筹	
浦头车库食堂	1,500,000	1,496,600.00	108,324.00	1,604,924.00		106.99%	完工				自筹	
浦头小型制剂车间	3,000,000	2,823,316.22	142,642.97	2,965,959.19		98.87%	完工				自筹	
中闸自动化立体仓库	13,000,000	2,270,000.00	8,801,197.92	6,731,468.34		85.16%	部分完工				自筹	4,339,729.58
中闸原药厂区车间技改	70,000,000		66,002,265.78	55,326,730.40		94.29%	部分完工				自筹	10,675,535.38
中闸厂区三废环境治理工程	10,000,000		9,837,699.94	9,837,699.94		98.38%	完工				自筹	
中闸污水处理三期工程	30,000,000		22,195,845.54			73.99%	在建				自筹	22,195,845.54
中闸危险废物焚烧项目扩建工程	30,000,000		6,433,169.61			21.44%	在建				自筹	6,433,169.61
中闸厂区取水工程	8,000,000		4,263,820.54			53.3%	在建				自筹	4,263,820.54
零星工程		3,373,360.60	3,292,361.32	6,133,360.60			部分完工				自筹	532,361.32
合计	9,051,30,000	190,846,797.03	493,182,220.03	413,643,140.99		--	--	4,284,283.34	4,284,283.34	--	--	270,385,876.07

在建工程项目变动情况的说明

**(3) 在建工程减值准备**

单位：元

项目	期初数	本期增加	本期减少	期末数	计提原因
	0.00			0.00	

**(4) 重大在建工程的工程进度情况**

项目	工程进度	备注

**(5) 在建工程的说明****19、工程物资**

单位：元

项目	期初数	本期增加	本期减少	期末数
专用材料	20,712,944.67	31,681,359.83	52,394,304.50	
合计	20,712,944.67	31,681,359.83	52,394,304.50	

工程物资的说明

**20、固定资产清理**

单位：元

项目	期初账面价值	期末账面价值	转入清理的原因

说明转入固定资产清理起始时间已超过 1 年的固定资产清理进展情况

**21、生产性生物资产****(1) 以成本计量**

单位：元

项目	期初账面余额	本期增加	本期减少	期末账面余额
一、种植业				
二、畜牧养殖业				
三、林业				
四、水产业				

**(2) 以公允价值计量**

单位：元

项目	期初账面价值	本期增加	本期减少	期末账面价值
一、种植业				
二、畜牧养殖业				
三、林业				
四、水产业				

生产性生物资产的说明

## 22、油气资产

单位：元

项目	期初账面余额	本期增加	本期减少	期末账面余额

油气资产的说明

## 23、无形资产

### (1) 无形资产情况

单位：元

项目	期初账面余额	本期增加	本期减少	期末账面余额
一、账面原值合计	109,003,648.28			109,003,648.28
(1).土地使用权	108,523,999.67			108,523,999.67
(2).财务软件	479,648.61			479,648.61
二、累计摊销合计	3,812,200.76	2,438,642.90		6,250,843.66
(1).土地使用权	3,455,746.98	2,403,345.98		5,859,092.96
(2).财务软件	356,453.78	35,296.92		391,750.70
三、无形资产账面净值合计	105,191,447.52	-2,438,642.90		102,752,804.62
(1).土地使用权	105,068,252.69	-2,403,345.98		102,664,906.71
(2).财务软件	123,194.83	-35,296.92		87,897.91
四、减值准备合计	0.00			0.00
(1).土地使用权	0.00			0.00
(2).财务软件	0.00			0.00
无形资产账面价值合计	105,191,447.52	-2,438,642.90		102,752,804.62
(1).土地使用权	105,068,252.69	-2,403,345.98		102,664,906.71
(2).财务软件	123,194.83	-35,296.92		87,897.91

本期摊销额 2,438,642.90 元。

**(2) 公司开发项目支出**

单位：元

项目	期初数	本期增加	本期减少		期末数
			计入当期损益	确认为无形资产	

本期开发支出占本期研究开发项目支出总额的比例。

通过公司内部研发形成的无形资产占无形资产期末账面价值的比例。

公司开发项目的说明，包括本期发生的单项价值在 100 万元以上且以评估值为入账依据的，应披露评估机构名称、评估方法

**24、商誉**

单位：元

被投资单位名称或形成商誉的事项	期初余额	本期增加	本期减少	期末余额	期末减值准备
江苏长青兽药有限公司	770,719.81			770,719.81	
合计	770,719.81			770,719.81	

说明商誉的减值测试方法和减值准备计提方法

**25、长期待摊费用**

单位：元

项目	期初数	本期增加额	本期摊销额	其他减少额	期末数	其他减少的原因
----	-----	-------	-------	-------	-----	---------

长期待摊费用的说明

**26、递延所得税资产和递延所得税负债****(1) 递延所得税资产和递延所得税负债不以抵销后的净额列示**

已确认的递延所得税资产和递延所得税负债

单位：元

项目	期末数	期初数
递延所得税资产：		
资产减值准备	1,625,128.71	1,364,379.10
开办费	914,136.89	865,717.52
可抵扣亏损	321,486.04	
应付利息	61,652.78	7,350.00
安全生产设备计提折旧	684,748.20	834,253.19
股权激励费用	2,630,228.14	
小计	6,237,380.76	3,071,699.81

递延所得税负债：		
交易性金融工具、衍生金融工具的估值	26,686.44	36,993.00
应收利息	27,761.49	24,875.17
交易性金融资产-远期汇率合约	111,597.00	488,499.51
企业取得子公司公允价值与账面价值的差异	1,015,116.04	1,042,098.67
小计	1,181,160.97	1,592,466.35

未确认递延所得税资产明细

单位：元

项目	期末数	期初数
----	-----	-----

未确认递延所得税资产的可抵扣亏损将于以下年度到期

单位：元

年份	期末数	期初数	备注
----	-----	-----	----

应纳税差异和可抵扣差异项目明细

单位：元

项目	暂时性差异金额	
	期末	期初
应纳税差异项目		
交易性金融资产-股票投资	177,909.60	246,620.00
应收利息	173,526.60	165,834.45
交易性金融资产-远期汇率合约	743,980.00	3,163,174.74
企业取得子公司公允价值与账面价值的差异	4,060,464.16	4,168,394.68
小计	5,155,880.36	7,744,023.87
可抵扣差异项目		
资产减值准备	8,701,604.97	8,002,584.97
应付利息	280,833.34	29,400.00
安全生产设备计提折旧	4,564,988.05	5,561,687.93
股权激励费用	17,534,854.17	
南通子公司开办费	3,656,547.56	3,462,870.08
南通子公司未弥补亏损	1,285,944.17	
小计	36,024,772.26	17,056,542.98

**(2) 递延所得税资产和递延所得税负债以抵销后的净额列示**

互抵后的递延所得税资产及负债的组成项目

单位：元

项目	报告期末互抵后的 递延所得税资产或 负债	报告期末互抵后的 可抵扣或应纳税暂 时性差异	报告期初互抵后的 递延所得税资产或 负债	报告期初互抵后的 可抵扣或应纳税暂 时性差异
递延所得税资产	6,237,380.76	36,024,772.26	3,071,699.81	17,056,542.98
递延所得税负债	1,181,160.97	5,155,880.36	1,592,466.35	7,744,023.87

递延所得税资产和递延所得税负债互抵明细

单位：元

项目	本期互抵金额

递延所得税资产和递延所得税负债的说明

## 27、资产减值准备明细

单位：元

项目	期初账面余额	本期增加	本期减少		期末账面余额
			转回	转销	
一、坏账准备	8,297,875.19	1,735,024.15			10,032,899.34
二、存货跌价准备					
十二、无形资产减值准备					
合计	8,297,875.19	1,735,024.15			10,032,899.34

资产减值明细情况的说明

## 28、其他非流动资产

单位：元

项目	期末数	期初数
预付工程、设备款	31,783,782.98	82,244,994.93
预付土地款	13,000,000.00	13,000,000.00
合计	44,783,782.98	95,244,994.93

其他非流动资产的说明

## 29、短期借款

### (1) 短期借款分类

单位：元

项目	期末数	期初数
抵押借款		60,000,000.00
保证借款	20,000,000.00	



信用借款	50,000,000.00	
合计	70,000,000.00	60,000,000.00

短期借款分类的说明

## (2) 已到期未偿还的短期借款情况

单位：元

贷款单位	贷款金额	贷款利率	贷款资金用途	未按期偿还原因	预计还款期
------	------	------	--------	---------	-------

资产负债表日后已偿还金额元。

短期借款的说明，包括已到期短期借款获展期的，说明展期条件、新的到期日

## 30、交易性金融负债

单位：元

项目	期末公允价值	期初公允价值
----	--------	--------

交易性金融负债的说明

## 31、应付票据

单位：元

种类	期末数	期初数
银行承兑汇票	9,377,025.00	22,732,625.70
合计	9,377,025.00	22,732,625.70

下一会计期间将到期的金额 9,377,025.00 元。

应付票据的说明

## 32、应付账款

### (1) 应付账款情况

单位：元

项目	期末数	期初数
材料款、设备款和工程款	96,466,656.70	71,006,272.85
合计	96,466,656.70	71,006,272.85

### (2) 本报告期应付账款中应付持有公司 5%（含 5%）以上表决权股份的股东单位款项

单位：元

单位名称	期末数	期初数
------	-----	-----

## (3) 账龄超过一年的大额应付账款情况的说明

## 33、预收账款

## (1) 预收账款情况

单位：元

项目	期末数	期初数
预收货款	5,095,534.27	2,716,389.52
合计	5,095,534.27	2,716,389.52

## (2) 本报告期预收账款中预收持有公司 5%（含 5%）以上表决权股份的股东单位款项

单位：元

单位名称	期末数	期初数

## (3) 账龄超过一年的大额预收账款情况的说明

## 34、应付职工薪酬

单位：元

项目	期初账面余额	本期增加	本期减少	期末账面余额
一、工资、奖金、津贴和补贴	12,384,040.79	63,426,161.28	66,229,001.98	9,581,200.09
二、职工福利费		4,762,459.29	4,762,459.29	
三、社会保险费		8,557,456.86	8,547,446.86	10,010.00
四、住房公积金		1,853,500.00	1,853,500.00	
六、其他	8,989,373.87	1,959,671.61	744,825.42	10,204,220.06
合计	21,373,414.66	80,559,249.04	82,137,233.55	19,795,430.15

应付职工薪酬中属于拖欠性质的金额元。

工会经费和职工教育经费金额元，非货币性福利金额元，因解除劳动关系给予补偿元。

应付职工薪酬预计发放时间、金额等安排

应付工资期末余额系公司计提尚未支付的十二月工资及 2013 年度绩效工资，预计 2014 年 2 月发放完毕。

### 35、应交税费

单位：元

项目	期末数	期初数
增值税	-33,057,677.14	-25,602,064.09
企业所得税	9,481,917.17	5,921,679.93
个人所得税	148,242.97	611,080.78
城市维护建设税	605.22	7,268.47
教育费附加	605.20	5,802.02
印花税	17,434.05	49,115.53
房产税	637,251.08	374,679.19
土地使用税	375,660.16	210,844.68
合计	-22,395,961.29	-18,421,593.49

应交税费说明，所在地税务机关同意各分公司、分厂之间应纳税所得额相互调剂的，应说明税款计算过程

### 36、应付利息

单位：元

项目	期末数	期初数
分期付息到期还本的长期借款利息	181,944.44	15,200.00
短期借款应付利息	98,888.90	29,400.00
合计	280,833.34	44,600.00

应付利息说明

### 37、应付股利

单位：元

单位名称	期末数	期初数	超过一年未支付原因

应付股利的说明

### 38、其他应付款

#### (1) 其他应付款情况

单位：元

项目	期末数	期初数
	1,787,583.33	1,939,666.36
合计	1,787,583.33	1,939,666.36

## (2) 本报告期其他应付款中应付持有公司 5%（含 5%）以上表决权股份的股东单位款项

单位：元

单位名称	期末数	期初数
------	-----	-----

## (3) 账龄超过一年的大额其他应付款情况的说明

## (4) 金额较大的其他应付款说明内容

单位名称	期末余额	性质或内容	备注
江都区浦头镇兴浦居委会北桥村民小组	756,000.00	非经营性往来	

## 39、预计负债

单位：元

项目	期初数	本期增加	本期减少	期末数
----	-----	------	------	-----

预计负债说明

## 40、一年内到期的非流动负债

## (1) 一年内到期的非流动负债情况

单位：元

项目	期末数	期初数
1 年内到期的长期借款		9,000,000.00
合计		9,000,000.00

## (2) 一年内到期的长期借款

一年内到期的长期借款

单位：元

项目	期末数	期初数
抵押借款		9,000,000.00
合计		9,000,000.00

一年内到期的长期借款中属于逾期借款获得展期的金额元。

金额前五名的一年内到期的长期借款

单位：元

贷款单位	借款起始日	借款终止日	币种	利率（%）	期末数		期初数	
					外币金额	本币金额	外币金额	本币金额

一年内到期的长期借款中的逾期借款

单位：元

贷款单位	借款金额	逾期时间	年利率(%)	借款资金用途	逾期未偿还原因	预期还款期
------	------	------	--------	--------	---------	-------

资产负债表日后已偿还的金额元。

一年内到期的长期借款说明

### (3) 一年内到期的应付债券

单位：元

债券名称	面值	发行日期	债券期限	发行金额	期初应付利息	本期应计利息	本期已付利息	期末应付利息	期末余额
------	----	------	------	------	--------	--------	--------	--------	------

一年内到期的应付债券说明

### (4) 一年内到期的长期应付款

单位：元

借款单位	期限	初始金额	利率(%)	应计利息	期末余额	借款条件
------	----	------	-------	------	------	------

一年内到期的长期应付款的说明

## 41、其他流动负债

单位：元

项目	期末账面余额	期初账面余额
----	--------	--------

其他流动负债说明

## 42、长期借款

### (1) 长期借款分类

单位：元

项目	期末数	期初数
抵押借款	100,000,000.00	500,000.00
合计	100,000,000.00	500,000.00

长期借款分类的说明

**(2) 金额前五名的长期借款**

单位：元

贷款单位	借款起始日	借款终止日	币种	利率(%)	期末数		期初数	
					外币金额	本币金额	外币金额	本币金额
中国银行股份有限公司如东支行	2013年03月13日	2016年11月30日	人民币元	6.55%		20,000,000.00		
中国银行股份有限公司如东支行	2013年03月13日	2017年05月31日	人民币元	6.55%		30,000,000.00		
中国银行股份有限公司如东支行	2013年03月13日	2017年11月30日	人民币元	6.55%		25,000,000.00		
中国银行股份有限公司如东支行	2013年03月13日	2018年05月31日	人民币元	6.55%		25,000,000.00		
中国农业银行股份有限公司益阳朝阳支行	2010年06月10日	2014年06月01日	人民币元	5.76%				500,000.00
合计	--	--	--	--	--	100,000,000.00	--	500,000.00

长期借款说明，因逾期借款获得展期形成的长期借款，应说明获得展期的条件、本金、利息、预计还款安排等

**43、应付债券**

单位：元

债券名称	面值	发行日期	债券期限	发行金额	期初应付利息	本期应计利息	本期已付利息	期末应付利息	期末余额

应付债券说明，包括可转换公司债券的转股条件、转股时间

**44、长期应付款****(1) 金额前五名长期应付款情况**

单位：元

单位	期限	初始金额	利率(%)	应计利息	期末余额	借款条件

**(2) 长期应付款中的应付融资租赁款明细**

单位：元

单位	期末数		期初数	
	外币	人民币	外币	人民币

由独立第三方为公司融资租赁提供担保的金额元。

长期应付款的说明

## 45、专项应付款

单位：元

项目	期初数	本期增加	本期减少	期末数	备注说明
----	-----	------	------	-----	------

专项应付款说明

## 46、其他非流动负债

单位：元

项目	期末账面余额	期初账面余额
	32,569,998.90	25,918,927.62
合计	32,569,998.90	25,918,927.62

其他非流动负债说明

- 1、根据国家发展和改革委员会、工业和信息化部联合下发的发改投资(2013年)1120号《关于下达产业振兴和技术改造项目2013年第二批中央预算内投资计划的通知》，公司“丁醚脲、三环唑原药生产线技改项目”列入国家产业振兴技术改造项目，补助资金736万元，2013年11月已全部收到。
- 2、根据江苏省财政厅下发的苏财建(2013年)1120号《关于下达2013年度清洁生产示范项目中央财政补助资金的通知》，南通子公司“S-异丙甲草胺原药项目”列入国家清洁生产示范项目，补助资金700万元，2013年12月已收到补助资金280万元。
- 3、与资产相关的政府补助在相关资产使用寿命内2013年度平均分摊递延收益至营业外收入3,508,928.72元。

涉及政府补助的负债项目

单位：元

负债项目	期初余额	本期新增补助金额	本期计入营业外收入金额	其他变动	期末余额	与资产相关/与收益相关
------	------	----------	-------------	------	------	-------------

## 47、股本

单位：元

	期初数	本期变动增减（+、-）					期末数
		发行新股	送股	公积金转股	其他	小计	
股份总数	205,753,600.00	4,450,000.00				4,450,000.00	210,203,600.00

股本变动情况说明，本报告期内有增资或减资行为的，应披露执行验资的会计师事务所名称和验资报告文号；运行不足3年的股份有限公司，设立前的年份只需说明净资产情况；有限责任公司整体变更为股份公司应说明公司设立时的验资情况

2013年6月4日，经公司2013年第一次临时股东大会决议通过了《关于<江苏长青农化股份有限公司限制性股票激励计划（草案修订稿）>及其摘要的议案》，公司以10.38元/股的价格授予57位激励对象445万股限制性股票，其中高级管理人员5名，授予限制性股票170万股，每股面值1元。本次增加股本445万股，变更后股本为21,020.36万股。该增资业经立信会计师事务所（特殊普通合伙）审验，并由其于2013年6月8日出具了信会师报字【2013】510353号验资报告。

## 48、库存股

库存股情况说明

## 49、专项储备

专项储备情况说明

公司本期共计提安全生产费 8,659,689.09 元，并将本期实际发生的安全生产相关费用冲减专项储备 8,659,689.09 元。

## 50、资本公积

单位：元

项目	期初数	本期增加	本期减少	期末数
资本溢价（股本溢价）	1,086,662,130.00	41,741,000.00		1,128,403,130.00
其他资本公积		17,534,854.17		17,534,854.17
合计	1,086,662,130.00	59,275,854.17		1,145,937,984.17

资本公积说明

2013 年 6 月 4 日，经公司 2013 年第一次临时股东大会决议通过了《关于〈江苏长青农化股份有限公司限制性股票激励计划（草案修订稿）〉及其摘要的议案》，公司以 10.38 元/股的价格授予 57 位激励对象 445 万股限制性股票，实际收到激励对象缴纳的认购款人民币 4,619.10 万元，计入资本公积（股本溢价）4,174.10 万元。该事项为以权益结算的股份支付，本期以股份支付换取职工服务的金额为 17,534,854.17 元。

## 51、盈余公积

单位：元

项目	期初数	本期增加	本期减少	期末数
法定盈余公积	70,840,147.29	19,011,186.90		89,851,334.19
合计	70,840,147.29	19,011,186.90		89,851,334.19

盈余公积说明，用盈余公积转增股本、弥补亏损、分派股利的，应说明有关决议  
本期增加数系根据公司章程规定按母公司净利润的 10% 计提的法定盈余公积。

## 52、一般风险准备

一般风险准备情况说明

## 53、未分配利润

单位：元

项目	金额	提取或分配比例
调整后年初未分配利润	382,307,865.91	--
加：本期归属于母公司所有者的净利润	192,546,092.90	--



减：提取法定盈余公积	19,011,186.90	
应付普通股股利	61,726,080.00	
期末未分配利润	494,116,691.98	--

调整年初未分配利润明细：

- 1)、由于《企业会计准则》及其相关新规定进行追溯调整，影响年初未分配利润元。
- 2)、由于会计政策变更，影响年初未分配利润元。
- 3)、由于重大会计差错更正，影响年初未分配利润元。
- 4)、由于同一控制导致的合并范围变更，影响年初未分配利润元。
- 5)、其他调整合计影响年初未分配利润元。

未分配利润说明，对于首次公开发行证券的公司，如果发行前的滚存利润经股东大会决议由新老股东共同享有，应明确予以说明；如果发行前的滚存利润经股东大会决议在发行前进行分配并由老股东享有，公司应明确披露应付股利中老股东享有的经审计的利润数

2013年4月18日，经公司2012年年度股东大会决议通过，以2012年12月31日总股本20,575.36万股为基数，向全体股东每10股派发现金红利3元（含税），合计派发现金红利6,172.608万元，该利润分配方案已于2013年5月实施完毕。

## 54、营业收入、营业成本

### （1）营业收入、营业成本

单位：元

项目	本期发生额	上期发生额
主营业务收入	1,563,433,231.69	1,264,420,438.36
其他业务收入	5,235,626.37	6,432,109.51
营业成本	1,152,067,861.38	957,376,626.36

### （2）主营业务（分行业）

单位：元

行业名称	本期发生额		上期发生额	
	营业收入	营业成本	营业收入	营业成本
农药销售	1,559,195,675.80	1,143,973,634.36	1,259,615,473.99	948,821,789.24
兽药销售	4,237,555.89	3,661,585.33	4,804,964.37	4,010,007.79
合计	1,563,433,231.69	1,147,635,219.69	1,264,420,438.36	952,831,797.03

## (3) 主营业务（分产品）

单位：元

产品名称	本期发生额		上期发生额	
	营业收入	营业成本	营业收入	营业成本
除草剂	604,150,798.98	452,504,826.93	461,146,467.64	366,863,761.13
杀虫剂	883,817,902.39	630,202,881.85	726,357,225.91	521,334,152.93
杀菌剂	71,226,974.43	61,265,925.58	72,111,780.44	60,623,875.18
粉针	2,616,209.00	2,272,782.60	2,960,264.33	2,430,257.19
水针	1,158,304.46	1,055,437.02	1,214,210.91	1,125,850.57
粉剂	463,042.43	333,365.71	630,489.13	453,900.03
合计	1,563,433,231.69	1,147,635,219.69	1,264,420,438.36	952,831,797.03

## (4) 主营业务（分地区）

单位：元

地区名称	本期发生额		上期发生额	
	营业收入	营业成本	营业收入	营业成本
自营出口	665,920,069.52	452,307,278.12	665,284,801.24	483,417,372.69
代理出口	297,849,840.40	247,419,782.18	184,812,535.34	156,719,976.55
华东地区	432,657,003.94	318,120,374.63	284,908,331.52	213,842,538.25
东北地区	51,206,860.32	37,880,811.37	48,387,091.98	36,309,637.83
中南地区	66,896,029.67	52,748,519.27	41,511,421.24	30,804,781.77
华北地区	28,595,624.08	23,129,124.77	20,051,054.87	16,669,776.34
西北地区	11,811,618.71	9,495,422.56	14,097,490.70	11,137,810.55
西南地区	8,496,185.05	6,533,906.79	5,367,711.47	3,929,903.05
合计	1,563,433,231.69	1,147,635,219.69	1,264,420,438.36	952,831,797.03

## (5) 公司来自前五名客户的营业收入情况

单位：元

客户名称	主营业务收入	占公司全部营业收入的比例(%)
第一名	387,403,930.80	24.7%
第二名	222,273,363.39	14.17%
第三名	168,406,965.15	10.74%
第四名	133,216,800.66	8.49%

第五名	70,993,685.52	4.53%
合计	982,294,745.52	62.63%

营业收入的说明

## 55、合同项目收入

单位：元

固定造价合同	合同项目	金额	累计已发生成本	累计已确认毛利(亏损以“-”号表示)	已办理结算的金额
成本加成合同	合同项目	金额	累计已发生成本	累计已确认毛利(亏损以“-”号表示)	已办理结算的金额

合同项目的说明

## 56、营业税金及附加

单位：元

项目	本期发生额	上期发生额	计缴标准
城市维护建设税	791,350.77	29,235.56	5%、7%
教育费附加	791,385.50	29,234.78	5%
合计	1,582,736.27	58,470.34	--

营业税金及附加的说明

## 57、销售费用

单位：元

项目	本期发生额	上期发生额
职工薪酬	7,624,755.38	7,027,780.73
办公费	1,940,515.40	1,019,231.57
差旅费	4,864,346.84	5,447,678.43
运输费	27,311,663.72	30,875,706.02
业务宣传费	3,525,942.73	2,474,640.80
折旧与摊销	1,619,039.63	516,789.96
业务招待费	2,424,257.19	2,264,367.95
低值易耗品摊销	2,431,004.19	2,516,980.06
合计	51,741,525.08	52,143,175.52

## 58、管理费用

单位：元

项目	本期发生额	上期发生额
职工薪酬	24,286,207.15	25,939,404.97
办公费	2,479,849.26	1,966,731.91
差旅费	1,173,953.90	1,176,848.21
折旧与摊销	9,916,634.48	7,049,734.84
招待费	1,561,066.10	1,216,675.43
财产保险费	1,652,858.09	1,514,721.51
税费	5,626,738.82	4,064,606.22
科技开发费	63,579,369.58	54,755,114.75
环保费	2,514,649.43	1,837,418.00
车辆维修费	2,053,276.86	2,626,750.40
低值易耗品摊销	2,489,508.01	1,986,974.22
咨询服务费	1,994,707.50	2,387,634.50
水电费	930,841.60	845,832.35
董事会费	180,000.00	155,000.00
股权激励费用	17,534,854.17	
其他	141,278.03	191,759.50
合计	138,115,792.98	107,715,206.81

## 59、财务费用

单位：元

项目	本期发生额	上期发生额
利息支出	4,357,536.37	529,483.75
减：利息收入	-11,395,768.34	-19,087,609.16
汇兑损益	3,344,744.88	117,798.17
手续费	416,421.09	356,139.94
合计	-3,277,066.00	-18,084,187.30

**60、公允价值变动收益**

单位：元

产生公允价值变动收益的来源	本期发生额	上期发生额
交易性金融资产	-2,487,905.14	801,202.92
合计	-2,487,905.14	801,202.92

公允价值变动收益的说明

**61、投资收益****(1) 投资收益明细情况**

单位：元

项目	本期发生额	上期发生额
成本法核算的长期股权投资收益	123,079.00	238,243.00
持有交易性金融资产期间取得的投资收益	22,316.80	21,120.00
处置交易性金融资产取得的投资收益	4,559,546.02	1,758,315.91
合计	4,704,941.82	2,017,678.91

**(2) 按成本法核算的长期股权投资收益**

单位：元

被投资单位	本期发生额	上期发生额	本期比上期增减变动的原因
淮江高速公路	23,079.00	138,243.00	
江都农村商业银行	100,000.00	100,000.00	
合计	123,079.00	238,243.00	--

**(3) 按权益法核算的长期股权投资收益**

单位：元

被投资单位	本期发生额	上期发生额	本期比上期增减变动的原因

投资收益的说明，若投资收益汇回有重大限制的，应予以说明。若不存在此类重大限制，也应做出说明

## 62、资产减值损失

单位：元

项目	本期发生额	上期发生额
一、坏账损失	1,735,024.15	-2,243,532.10
合计	1,735,024.15	-2,243,532.10

## 63、营业外收入

## (1) 营业外收入情况

单位：元

项目	本期发生额	上期发生额	计入当期非经常性损益的金额
非流动资产处置利得合计	259,528.14	10,122,856.76	259,528.14
其中：固定资产处置利得	259,528.14	10,122,856.76	259,528.14
政府补助	6,208,628.72	5,737,628.80	6,208,628.72
罚款净收入	92,307.00	83,729.00	92,307.00
企业取得子公司的投资成本小于取得投资时应享有被投资单位可辨认净资产公允价值产生的收益		1,261,672.19	
其他	2,197.60	20,000.00	2,197.60
合计	6,562,661.46	17,225,886.75	6,562,661.46

营业外收入说明

## (2) 计入当期损益的政府补助

单位：元

补助项目	本期发生额	上期发生额	与资产相关/与收益相关	是否属于非经常性损益
《扬州市江都区环保补助资金使用合同》	500,000.00	600,000.00	与收益相关	是
《关于拨付支持外经贸转型升级商务发展专项资金的通知》	99,000.00		与收益相关	是
《关于表彰 2012 年度全区工业企业做大做强、创新创优先进单位的决定》	1,338,200.00		与收益相关	是
《关于确定 2012 年度	50,000.00		与收益相关	是

“企业博士聚集计划”资助名单的通知》				
《关于公布扬州市 2010 年度“省企业博士聚集计划”资助名单的通知》	100,000.00		与收益相关	是
《关于确定 2010 年度扬州市“绿扬金凤计划”资助人才名单的通知》	40,000.00		与收益相关	是
《关于拨付 2012 年度外贸转型升级研发技改项目资金的通知》	150,000.00		与收益相关	是
《关于公布入选 2013 年度“江苏省博士后科研资助计划”第二批资助人员及项目名单的通知》	20,000.00		与收益相关	是
2012 年度益阳市环保专项治理补助款	250,000.00		与收益相关	是
《关于拨付 2012 年度进出口信用保险扶持资金的通知》	152,500.00		与收益相关	是
与资产相关的政府补助	3,508,928.72	2,877,928.80	与资产相关	是
《关于下拨“十二五”国家科技支撑计划课题研究内容专项经费的通知》		850,000.00	与收益相关	是
《关于表彰 2011 年度全区工业企业做大做强、创新创优先进单位的决定》		829,700.00	与收益相关	是
《关于公布扬州市 2010 年度“省企业博士聚集计划”资助名单的通知》		50,000.00	与收益相关	是
《关于拨付省扶持外贸“一业一策”资金的通知》		100,000.00	与收益相关	是
《关于下达 2011 年度扬州市“八大产业”科技攻关与成果转化专项资金的通知》		300,000.00	与收益相关	是

2011 年度科学技术活动中作出重大贡献者		20,000.00	与收益相关	是
《关于拨付省 2012 年外贸稳定增长新增奖补资金的通知》		100,000.00	与收益相关	是
《江苏省农业三项工程项目验收证书》		10,000.00	与收益相关	是
合计	6,208,628.72	5,737,628.80	--	--

#### 64、营业外支出

单位：元

项目	本期发生额	上期发生额	计入当期非经常性损益的金额
非流动资产处置损失合计	3,464,827.84	4,236,245.09	3,464,827.84
其中：固定资产处置损失	3,464,827.84	4,236,245.09	3,464,827.84
对外捐赠	7,780,000.00	3,659,440.00	7,780,000.00
地方基金	2,119,690.45	2,410,386.56	2,119,690.45
赞助支出	889,000.00	439,950.00	889,000.00
其他	331,480.42	49,049.65	331,480.42
合计	14,584,998.71	10,795,071.30	14,584,998.71

营业外支出说明

#### 65、所得税费用

单位：元

项目	本期发生额	上期发生额
按税法及相关规定计算的当期所得税	33,380,910.58	26,471,836.68
递延所得税调整	-2,754,375.57	-1,009,065.86
合计	30,626,535.01	25,462,770.82

#### 66、基本每股收益和稀释每股收益的计算过程

计算公式：

1、基本每股收益

基本每股收益 =  $P0 \div S$  $S = S0 + S1 + Si \times Mi \div M0 - Sj \times Mj \div M0 - Sk$ 

其中：P0为归属于公司普通股股东的净利润或扣除非经常性损益后归属于普通股股东的净利润；S为发行在外的普通股加权平均数；S0为期初股份总数；S1为报告期因公积金转增股本或股票股利



分配等增加股份数； $S_i$ 为报告期因发行新股或债转股等增加股份数； $S_j$ 为报告期因回购等减少股份数； $S_k$ 为报告期缩股数； $M_0$ 为报告期月份数； $M_i$ 为增加股份次月起至报告期期末的累计月数； $M_j$ 为减少股份次月起至报告期期末的累计月数。

## 2、稀释每股收益

稀释每股收益= $P_1 / (S_0 + S_1 + S_i \times M_i - M_0 - S_j \times M_j - M_0 - S_k + \text{认股权证、股份期权、可转换债券等增加的普通股加权平均数})$

其中， $P_1$ 为归属于公司普通股股东的净利润或扣除非经常性损益后归属于公司普通股股东的净利润，并考虑稀释性潜在普通股对其影响，按《企业会计准则》及有关规定进行调整。公司在计算稀释每股收益时，应考虑所有稀释性潜在普通股对归属于公司普通股股东的净利润或扣除非经常性损益后归属于公司普通股股东的净利润和加权平均股数的影响，按照其稀释程度从大到小的顺序计入稀释每股收益，直至稀释每股收益达到最小值。

计算过程：

### (1) 基本每股收益

基本每股收益以归属于本公司普通股股东的合并净利润除以本公司发行在外普通股的加权平均数计算：

项 目	本期金额	上期金额
归属于本公司普通股股东的合并净利润	192,546,092.97	159,515,759.51
本公司发行在外普通股的加权平均数	207,978,600.00	205,753,600.00
基本每股收益（元/股）	0.93	0.78

普通股的加权平均数计算过程如下：

项 目	本期金额	上期金额
年初已发行普通股股数	205,753,600.00	205,753,600.00
加：本期发行的普通股加权数	2,225,000.00	
减：本期回购的普通股加权数		
年末发行在外的普通股加权数	207,978,600.00	205,753,600.00

### (2) 稀释每股收益

稀释每股收益以调整后的归属于本公司普通股股东的合并净利润除以调整后的本公司发行在外普通股的加权平均数计算：

项 目	本期金额	上期金额
归属于本公司普通股股东的合并净利润（稀释）	192,546,092.97	159,515,759.51
本公司发行在外普通股的加权平均数（稀释）	207,978,600.00	205,753,600.00
稀释每股收益（元/股）	0.93	0.78

普通股的加权平均数（稀释）计算过程如下：

项 目	本期金额	上期金额
计算基本每股收益时年末发行在外的普通股加权平均数	207,978,600.00	205,753,600.00
年末普通股的加权平均数（稀释）	207,978,600.00	205,753,600.00

**67、其他综合收益**

单位：元

项目	本期发生额	上期发生额
----	-------	-------

其他综合收益说明

**68、现金流量表附注****(1) 收到的其他与经营活动有关的现金**

单位：元

项目	金额
营业外收入	2,794,204.60
财务费用-利息收入	8,819,574.08
往来款	127,266.47
三个月以上承兑汇票保证金、远期合约保证金	11,394,791.40
合计	23,135,836.55

收到的其他与经营活动有关的现金说明

**(2) 支付的其他与经营活动有关的现金**

单位：元

项目	金额
营业外支出	9,000,259.97
管理费用	23,424,951.78
销售费用	40,074,608.97
财务费用-手续费	416,421.09
往来款	3,650,863.41
三个月以上承兑汇票保证金、远期合约保证金、安全生产保证金	2,279,540.00
合计	78,846,645.22

支付的其他与经营活动有关的现金说明

**(3) 收到的其他与投资活动有关的现金**

单位：元

项目	金额
----	----

收到的其他与投资活动有关的现金说明

**(4) 支付的其他与投资活动有关的现金**

单位：元

项目	金额
----	----

支付的其他与投资活动有关的现金说明

**(5) 收到的其他与筹资活动有关的现金**

单位：元

项目	金额
发行股票募集资金利息	2,643,060.44
收到与资产相关的政府补助	10,160,000.00
合计	12,803,060.44

收到的其他与筹资活动有关的现金说明

**(6) 支付的其他与筹资活动有关的现金**

单位：元

项目	金额
----	----

支付的其他与筹资活动有关的现金说明

**69、现金流量表补充资料****(1) 现金流量表补充资料**

单位：元

补充资料	本期金额	上期金额
1. 将净利润调节为经营活动现金流量：	--	--
净利润	190,271,148.62	157,673,714.70
加：资产减值准备	1,735,024.15	-2,243,532.10
固定资产折旧、油气资产折耗、生产性生物资产折旧	56,529,739.50	42,450,978.99
无形资产摊销	2,438,642.90	1,425,376.98
处置固定资产、无形资产和其他长期资产的损失（收益以“-”号填列）	3,205,299.70	-5,886,611.67
公允价值变动损失（收益以“-”号填列）	2,487,905.14	-801,202.92
财务费用（收益以“-”号填列）	-17,304.01	-10,208,003.31
投资损失（收益以“-”号填列）	-4,704,941.82	-2,017,678.91
递延所得税资产减少（增加以“-”号填列）	-3,165,680.95	-283,777.58

递延所得税负债增加（减少以“-”号填列）	-411,305.38	-725,288.28
存货的减少（增加以“-”号填列）	22,864,425.82	-72,019,429.96
经营性应收项目的减少（增加以“-”号填列）	-110,350,167.86	34,261,022.80
经营性应付项目的增加（减少以“-”号填列）	26,707,333.80	23,788,887.08
其他	17,534,854.17	-1,261,672.19
经营活动产生的现金流量净额	205,124,973.78	164,152,783.63
2. 不涉及现金收支的重大投资和筹资活动：	--	--
3. 现金及现金等价物净变动情况：	--	--
现金的期末余额	316,253,020.56	464,328,273.35
减：现金的期初余额	464,328,273.35	714,568,005.40
现金及现金等价物净增加额	-148,075,252.79	-250,239,732.05

## （2）本报告期取得或处置子公司及其他营业单位的相关信息

单位：元

补充资料	本期发生额	上期发生额
一、取得子公司及其他营业单位的有关信息：	--	--
1. 取得子公司及其他营业单位的价格		26,400,000.00
2. 取得子公司及其他营业单位支付的现金和现金等价物		26,400,000.00
减：子公司及其他营业单位持有的现金和现金等价物		24,213,141.32
3. 取得子公司及其他营业单位支付的现金净额		2,186,858.68
4. 取得子公司的净资产		50,293,949.43
流动资产		39,108,799.43
非流动资产		51,135,988.00
流动负债		8,874,449.78
非流动负债		31,076,388.22
二、处置子公司及其他营业单位的有关信息：	--	--

## （3）现金和现金等价物的构成

单位：元

项目	期末数	期初数
一、现金	316,253,020.56	464,328,273.35
其中：库存现金	44,277.32	71,883.04
可随时用于支付的银行存款	308,562,703.20	447,733,149.93

可随时用于支付的其他货币资金	7,646,040.04	16,523,240.38
三、期末现金及现金等价物余额	316,253,020.56	464,328,273.35

现金流量表补充资料的说明

## 70、所有者权益变动表项目注释

说明对上年末余额进行调整的“其他”项目名称及调整金额、由同一控制下企业合并产生的追溯调整等事项

## 八、资产证券化业务的会计处理

### 1、说明资产证券化业务的主要交易安排及其会计处理、破产隔离条款

### 2、公司不具有控制权但实质上承担其风险的特殊目的主体情况

单位：元

名称	期末资产总额	期末负债总额	期末净资产	本期营业收入	本期净利润	备注
----	--------	--------	-------	--------	-------	----

## 九、关联方及关联交易

### 1、本企业的母公司情况

母公司名称	关联关系	企业类型	注册地	法定代表人	业务性质	注册资本	母公司对本企业的持股比例 (%)	母公司对本企业的表决权比例 (%)	本企业最终控制方	组织机构代码
-------	------	------	-----	-------	------	------	------------------	-------------------	----------	--------

本企业的母公司情况的说明

### 2、本企业的子公司情况

子公司全称	子公司类型	企业类型	注册地	法定代表人	业务性质	注册资本	持股比例 (%)	表决权比例 (%)	组织机构代码
江苏长青兽药有限公司	控股子公司	有限责任公司	扬州市江都区	于国权	粉针剂、小容量注射剂、粉剂/预混剂、口服溶液剂	2,058.8824 万元	100%	100%	14119638-5
江苏长青农化贸易有限公司	控股子公司	有限责任公司	扬州市江都区	于国权	销售许可经营项目，化工产品，自营和代理各类商品及技术的进出口业务	5,000.00 万元	100%	100%	56178936-3
江苏长青农化南通有限公司	控股子公司	有限责任公司	南通市如东县	于国权	农药化工产品技术研发、生产和销售	20,000.00 万元	100%	100%	58226686-0

湖南长青润 慷宝农化有 限公司	控股子公司	有限责任公 司	湖南省 益阳市	于国权	化学农药的制造 和销售	1,600.00 万 元		55%	55%	73284559-4
-----------------------	-------	------------	------------	-----	----------------	-----------------	--	-----	-----	------------

### 3、本企业的合营和联营企业情况

被投资单 位名称	企业类型	注册地	法定代表 人	业务性质	注册资本	本企业持股 比例(%)	本企业在被 投资单位表 决权比例 (%)	关联关系	组织机构代 码
一、合营企业									
二、联营企业									

### 4、本企业的其他关联方情况

其他关联方名称	与本公司关系	组织机构代码
---------	--------	--------

本企业的其他关联方情况的说明

### 5、关联方交易

#### (1) 采购商品、接受劳务情况表

单位：元

关联方	关联交易内容	关联交易定价方 式及决策程序	本期发生额		上期发生额	
			金额	占同类交 易金额的 比例(%)	金额	占同类交 易金额的 比例(%)

出售商品、提供劳务情况表

单位：元

关联方	关联交易内容	关联交易定价方 式及决策程序	本期发生额		上期发生额	
			金额	占同类交 易金额的 比例(%)	金额	占同类交 易金额的 比例(%)

#### (2) 关联托管/承包情况

公司受托管理/承包情况表

单位：元

委托方/出包方 名称	受托方/承包方名 称	受托/承包资产类 型	受托/承包起始日	受托/承包终止日	托管收益/承包收 益定价依据	本报告期确认的 托管收益/承包 收益
---------------	---------------	---------------	----------	----------	-------------------	--------------------------

## 公司委托管理/出包情况表

单位：元

委托方/出包方名称	受托方/承包方名称	受托/出包资产类型	委托/出包起始日	委托/出包终止日	托管费/出包费定价依据	本报告期确认的托管费/出包费
-----------	-----------	-----------	----------	----------	-------------	----------------

关联托管/承包情况说明

## (3) 关联租赁情况

## 公司出租情况表

单位：元

出租方名称	承租方名称	租赁资产种类	租赁起始日	租赁终止日	租赁收益定价依据	本报告期确认的租赁收益
-------	-------	--------	-------	-------	----------	-------------

## 公司承租情况表

单位：元

出租方名称	承租方名称	租赁资产种类	租赁起始日	租赁终止日	租赁费定价依据	本报告期确认的租赁费
-------	-------	--------	-------	-------	---------	------------

关联租赁情况说明

## (4) 关联担保情况

单位：元

担保方	被担保方	担保金额	担保起始日	担保到期日	担保是否已经履行完毕
-----	------	------	-------	-------	------------

关联担保情况说明

## (5) 关联方资金拆借

单位：元

关联方	拆借金额	起始日	到期日	说明
拆入				
拆出				

## (6) 关联方资产转让、债务重组情况

单位：元

关联方	关联交易类型	关联交易内容	关联交易定价原则	本期发生额		上期发生额	
				金额	占同类交易金额的比例(%)	金额	占同类交易金额的比例(%)

**(7) 其他关联交易****6、关联方应收应付款项**

上市公司应收关联方款项

单位：元

项目名称	关联方	期末		期初	
		账面余额	坏账准备	账面余额	坏账准备
上市公司应付关联方款项					

上市公司应付关联方款项

单位：元

项目名称	关联方	期末金额	期初金额
------	-----	------	------

**十、股份支付****1、股份支付总体情况**

单位：元

公司本期授予的各项权益工具总额	4,450,000.00
公司本期行权的各项权益工具总额	0.00
公司本期失效的各项权益工具总额	0.00

股份支付情况的说明

**2、以权益结算的股份支付情况**

单位：元

授予日权益工具公允价值的确定方法	限制性股票授予日收盘价格 21.96 元/股减去限制性股票的授予价格为 10.38 元/股
对可行权权益工具数量的最佳估计的确定方法	根据在职人员对应的权益工具估计
本期估计与上期估计有重大差异的原因	无
资本公积中以权益结算的股份支付的累计金额	17,534,854.17
以权益结算的股份支付确认的费用总额	17,534,854.17

以权益结算的股份支付的说明

**3、以现金结算的股份支付情况**

单位：元

以现金结算的股份支付的说明



## 4、以股份支付服务情况

单位：元

## 5、股份支付的修改、终止情况

## 十一、或有事项

## 1、未决诉讼或仲裁形成的或有负债及其财务影响

本公司无需要披露的其他或有事项。

## 2、为其他单位提供债务担保形成的或有负债及其财务影响

其他或有负债及其财务影响

## 十二、承诺事项

## 1、重大承诺事项

截止2013年12月31日，资产抵押情况如下：子公司江苏长青农化南通有限公司将位于如东沿海经济开发区原值为35,695,692.00元的土地使用权（权证：东国用（2012）第510015号、东国用（2012）第510061号）作为抵押物取得中国银行股份有限公司如东支行10,000万元银行借款。

## 2、前期承诺履行情况

## 十三、资产负债表日后事项

## 1、重要的资产负债表日后事项说明

单位：元

项目	内容	对财务状况和经营成果的影响数	无法估计影响数的原因

## 2、资产负债表日后利润分配情况说明

单位：元

拟分配的利润或股利	63,061,080.00
经审议批准宣告发放的利润或股利	63,061,080.00

## 3、其他资产负债表日后事项说明

## 十四、其他重要事项

## 1、非货币性资产交换

## 2、债务重组

## 3、企业合并

## 4、租赁

## 5、期末发行在外的、可转换为股份的金融工具

## 6、以公允价值计量的资产和负债

单位：元

项目	期初金额	本期公允价值变动损益	计入权益的累计公允价值变动	本期计提的减值	期末金额
金融资产					
1.以公允价值计量且其变动计入当期损益的金融资产（不含衍生金融资产）	3,163,174.74	-2,487,905.14	0.00	0.00	743,980.00
金融资产小计	3,163,174.74	-2,487,905.14	0.00	0.00	743,980.00
上述合计	3,163,174.74	-2,487,905.14	0.00	0.00	743,980.00
金融负债	0.00	0.00	0.00	0.00	0.00

## 7、外币金融资产和外币金融负债

单位：元

项目	期初金额	本期公允价值变动损益	计入权益的累计公允价值变动	本期计提的减值	期末金额
金融资产					
金融资产小计	0.00	0.00	0.00	0.00	0.00
金融负债	0.00	0.00	0.00	0.00	0.00

## 8、年金计划主要内容及重大变化

## 9、其他

公司于2013年7月25日召开第五届董事会第六次会议审议通过了《关于公司公开发行可转换公司债券的相关议案》，拟公开发行可转换公司债券募集资金不超过63,176.00万元，并于2013年8月21日召开2013年第

二次临时股东大会审议通过了上述议案。目前正在中国证监会审核。

## 十五、母公司财务报表主要项目注释

### 1、应收账款

#### (1) 应收账款

单位：元

种类	期末数				期初数			
	账面余额		坏账准备		账面余额		坏账准备	
	金额	比例 (%)	金额	比例 (%)	金额	比例 (%)	金额	比例 (%)
按组合计提坏账准备的应收账款								
组合 1	143,427,610.63	100%	7,187,724.84	5.01%	121,029,431.40	100%	6,072,454.04	5.02%
组合小计	143,427,610.63	100%	7,187,724.84	5.01%	121,029,431.40	100%	6,072,454.04	5.02%
合计	143,427,610.63	--	7,187,724.84	--	121,029,431.40	--	6,072,454.04	--

应收账款种类的说明

期末单项金额重大并单项计提坏账准备的应收账款

适用  不适用

组合中，采用账龄分析法计提坏账准备的应收账款

适用  不适用

单位：元

账龄	期末数			期初数		
	账面余额		坏账准备	账面余额		坏账准备
	金额	比例 (%)		金额	比例 (%)	
1 年以内						
其中：	--	--	--	--	--	--
1 年以内小计	143,100,724.42	99.77%	7,155,036.22	120,770,318.78	99.79%	6,038,515.94
1 至 2 年	326,886.21	0.23%	32,688.62	218,978.47	0.18%	21,897.85
2 至 3 年				40,134.15	0.03%	12,040.25
合计	143,427,610.63	--	7,187,724.84	121,029,431.40	--	6,072,454.04

组合中，采用余额百分比法计提坏账准备的应收账款

适用  不适用

组合中，采用其他方法计提坏账准备的应收账款

适用  不适用

期末单项金额虽不重大但单项计提坏账准备的应收账款

适用  不适用

## (2) 本报告期转回或收回的应收账款情况

单位：元

应收账款内容	转回或收回原因	确定原坏账准备的依据	转回或收回前累计已计提坏账准备金额	转回或收回金额
--------	---------	------------	-------------------	---------

期末单项金额重大或虽不重大但单独进行减值测试的应收账款坏账准备计提

单位：元

应收账款内容	账面余额	坏账金额	计提比例（%）	理由
--------	------	------	---------	----

单项金额不重大但按信用风险特征组合后该组合的风险较大的应收账款的说明

## (3) 本报告期实际核销的应收账款情况

单位：元

单位名称	应收账款性质	核销时间	核销金额	核销原因	是否因关联交易产生
------	--------	------	------	------	-----------

应收账款核销说明

## (4) 本报告期应收账款中持有公司 5%（含 5%）以上表决权股份的股东单位情况

单位：元

单位名称	期末数		期初数	
	账面余额	计提坏账金额	账面余额	计提坏账金额

## (5) 金额较大的其他的应收账款的性质或内容

## (6) 应收账款中金额前五名单位情况

单位：元

单位名称	与本公司关系	金额	年限	占应收账款总额的比例(%)
第一名	非关联方	28,372,000.00	1 年以内	19.78%
第二名	非关联方	25,647,400.00	1 年以内	17.88%
第三名	非关联方	18,202,539.73	1 年以内	12.69%
第四名	非关联方	16,717,164.00	1 年以内	11.66%
第五名	非关联方	13,770,000.00	1 年以内	9.6%
合计	--	102,709,103.73	--	71.61%

## (7) 应收关联方账款情况

单位：元

单位名称	与本公司关系	金额	占应收账款总额的比例(%)
------	--------	----	---------------

## (8)

不符合终止确认条件的应收账款的转移金额为 0.00 元。

## (9) 以应收款项为标的资产进行资产证券化的，需简要说明相关交易安排

## 2、其他应收款

## (1) 其他应收款

单位：元

种类	期末数				期初数			
	账面余额		坏账准备		账面余额		坏账准备	
	金额	比例(%)	金额	比例(%)	金额	比例(%)	金额	比例(%)
按组合计提坏账准备的其他应收款								
组合 1	156,597,172.14	100%	8,525,837.93	5.44%	9,736,557.59	100%	858,834.22	8.82%
组合小计	156,597,172.14	100%	8,525,837.93	5.44%	9,736,557.59	100%	858,834.22	8.82%
合计	156,597,172.14	--	8,525,837.93	--	9,736,557.59	--	858,834.22	--

其他应收款种类的说明

期末单项金额重大并单项计提坏账准备的其他应收款

 适用  不适用

组合中，采用账龄分析法计提坏账准备的其他应收款

 适用  不适用

单位：元

账龄	期末数				期初数			
	账面余额		坏账准备	坏账准备	账面余额		坏账准备	
	金额	比例(%)			金额	比例(%)		
1 年以内								
其中：	--	--	--	--	--	--	--	--
1 年以内小计	149,376,014.19	95.39%	7,468,800.71		8,800,719.34	90.39	440,035.97	
1 至 2 年	6,673,784.70	4.26%	667,378.47		384,600.00	3.95	38,460.00	
2 至 3 年	133,735.00	0.09%	40,120.50		157,000.00	1.61	47,100.00	

3 至 4 年	119,400.00	0.08%	59,700.00	122,000.00	1.25	61,000.00
4 至 5 年	22,000.00	0.01%	17,600.00			
5 年以上	272,238.25	0.17%	272,238.25	272,238.25	2.80	272,238.25
合计	156,597,172.14	--	8,525,837.93	9,736,557.59	--	858,834.22

组合中，采用余额百分比法计提坏账准备的其他应收款

适用  不适用

组合中，采用其他方法计提坏账准备的其他应收款

适用  不适用

期末单项金额虽不重大但单项计提坏账准备的其他应收款

适用  不适用

## (2) 本报告期转回或收回的其他应收款情况

单位：元

其他应收款内容	转回或收回原因	确定原坏账准备的依据	转回或收回前累计已计提坏账准备金额	转回或收回金额
---------	---------	------------	-------------------	---------

期末单项金额重大或虽不重大但单独进行减值测试的其他应收账款坏账准备计提

单位：元

应收账款内容	账面余额	坏账金额	计提比例（%）	理由
--------	------	------	---------	----

单项金额不重大但按信用风险特征组合后该组合的风险较大的其他应收款的说明

## (3) 本报告期实际核销的其他应收款情况

单位：元

单位名称	其他应收款性质	核销时间	核销金额	核销原因	是否因关联交易产生
------	---------	------	------	------	-----------

其他应收款核销说明

## (4) 本报告期其他应收款中持有公司 5%（含 5%）以上表决权股份的股东单位情况

单位：元

单位名称	期末数		期初数	
	账面余额	计提坏账金额	账面余额	计提坏账金额

## (5) 金额较大的其他应收款的性质或内容

## (6) 其他应收款金额前五名单位情况

单位：元

单位名称	与本公司关系	金额	占其他应收款总额的比例(%)
江苏长青农化南通有限公司	全资子公司	134,766,656.30	86.06%
湖南长青润慷宝农化有限公司	控股子公司	18,555,984.70	11.85%
安徽农业大学	非关联方	345,000.00	0.22%
江都市社会劳动保障管理处	非关联方	218,679.75	0.14%
扬州市惠源气体有限公司	非关联方	200,000.00	0.13%
合计	--	154,086,320.75	98.40%

## (7) 其他应收关联方账款情况

单位：元

单位名称	与本公司关系	金额	占其他应收款总额的比例(%)
江苏长青农化南通有限公司	全资子公司	134,766,656.30	86.06%
湖南长青润慷宝农化有限公司	控股子公司	18,555,984.70	11.85%
合计	--	153,322,641.00	97.91%

## (8)

不符合终止确认条件的其他应收款项的转移金额为 0.00 元。

## (9) 以其他应收款项为标的资产进行资产证券化的，需简要说明相关交易安排

## 3、长期股权投资

单位：元

被投资单位	核算方法	投资成本	期初余额	增减变动	期末余额	在被投资单位持股比例(%)	在被投资单位表决权比例(%)	在被投资单位持股比例与表决权比例不一致的说明	减值准备	本期计提减值准备	本期现金红利
江苏长青兽药有限公司	成本法	20,588,824.58	21,335,549.35		21,335,549.35	100%	100%				
江苏长青农化贸易有限公司	成本法	50,000.00	50,000.00		50,000.00	100%	100%				
江苏长青农化南通	成本法	200,000.00	200,000.00		200,000.00	100%	100%				

有限公司											
湖南长青 润慷宝农 化有限公 司	成本法	26,400,00 0.00	26,400,00 0.00		26,400,00 0.00	55%	55%				
其他被投 资单位											
江都农村 商业银行	成本法	1,000,000 .00	1,000,000 .00		1,000,000 .00	0.29%	0.29%				100,000.0 0
淮江高速 公路	成本法	372,800.0 0	372,800.0 0		372,800.0 0						20,706.00
宁启铁路	成本法	30,000.00	30,000.00		30,000.00						
合计	--	298,391,6 24.58	299,138,3 49.35		299,138,3 49.35	--	--	--			120,706.0 0

长期股权投资的说明

#### 4、营业收入和营业成本

##### (1) 营业收入

单位：元

项目	本期发生额	上期发生额
主营业务收入	1,428,832,009.95	1,112,540,193.44
其他业务收入	3,419,971.35	6,566,532.39
合计	1,432,251,981.30	1,119,106,725.83
营业成本	1,035,618,949.84	815,717,231.64

##### (2) 主营业务（分行业）

单位：元

行业名称	本期发生额		上期发生额	
	营业收入	营业成本	营业收入	营业成本
工 业	1,428,832,009.95	1,032,861,949.26	1,112,540,193.44	810,967,846.18
合计	1,428,832,009.95	1,032,861,949.26	1,112,540,193.44	810,967,846.18

##### (3) 主营业务（分产品）



单位：元

产品名称	本期发生额		上期发生额	
	营业收入	营业成本	营业收入	营业成本
除草剂	538,834,495.69	399,297,239.53	367,847,519.20	277,416,138.72
杀虫剂	821,048,376.74	573,825,032.10	674,190,904.05	474,186,590.72
杀菌剂	68,949,137.52	59,739,677.63	70,501,770.19	59,365,116.74
合计	1,428,832,009.95	1,032,861,949.26	1,112,540,193.44	810,967,846.18

## (4) 主营业务（分地区）

单位：元

地区名称	本期发生额		上期发生额	
	营业收入	营业成本	营业收入	营业成本
自营出口	633,163,633.49	420,765,330.82	575,000,718.95	397,668,741.83
代理出口	258,995,975.46	210,677,853.32	142,146,106.76	115,251,600.28
华东地区	389,710,142.96	289,318,164.99	279,690,305.77	211,261,048.11
东北地区	50,018,430.55	37,058,237.14	47,644,364.92	35,733,957.92
中南地区	55,322,614.83	42,554,262.77	38,974,520.82	29,198,574.14
华北地区	24,246,642.20	18,880,572.29	11,685,754.76	8,522,922.93
西北地区	9,801,987.32	7,727,693.74	12,174,965.00	9,498,045.45
西南地区	7,572,583.14	5,879,834.19	5,223,456.46	3,832,955.52
合计	1,428,832,009.95	1,032,861,949.26	1,112,540,193.44	810,967,846.18

## (5) 公司来自前五名客户的营业收入情况

单位：元

客户名称	营业收入总额	占公司全部营业收入的比例(%)
第一名	387,403,930.80	27.05%
第二名	190,936,263.53	13.33%
第三名	168,406,965.15	11.76%
第四名	131,052,302.03	9.15%
第五名	70,993,685.52	4.96%
合计	948,793,147.03	66.25%

营业收入的说明

## 5、投资收益

### (1) 投资收益明细

单位：元

项目	本期发生额	上期发生额
成本法核算的长期股权投资收益	120,706.00	5,935,870.00
持有交易性金融资产期间取得的投资收益	22,316.80	21,120.00
处置交易性金融资产取得的投资收益	4,116,846.60	1,508,948.51
合计	4,259,869.40	7,465,938.51

### (2) 按成本法核算的长期股权投资收益

单位：元

被投资单位	本期发生额	上期发生额	本期比上期增减变动的原因
江苏长青兽药有限公司		5,700,000.00	子公司分配股利
淮江高速公路	20,706.00	135,870.00	
江都农村商业银行	100,000.00	100,000.00	
合计	120,706.00	5,935,870.00	--

### (3) 按权益法核算的长期股权投资收益

单位：元

被投资单位	本期发生额	上期发生额	本期比上期增减变动的原因

投资收益的说明

## 6、现金流量表补充资料

单位：元

补充资料	本期金额	上期金额
1. 将净利润调节为经营活动现金流量：	--	--
净利润	190,111,868.97	158,067,913.24
加：资产减值准备	8,782,274.51	-1,788,819.49
固定资产折旧、油气资产折耗、生产性生物资产折旧	47,915,511.00	39,780,097.97
无形资产摊销	1,452,628.04	714,050.73
处置固定资产、无形资产和其他长期资产的损失（收益以“-”号填列）	3,214,011.24	3,021,171.63
公允价值变动损失（收益以“-”号填列）	2,347,672.20	-924,959.00

财务费用（收益以“-”号填列）	-3,098,894.97	-7,330,347.48
投资损失（收益以“-”号填列）	-4,259,869.40	-7,465,938.51
递延所得税资产减少（增加以“-”号填列）	-3,810,897.66	514,364.13
递延所得税负债增加（减少以“-”号填列）	-353,595.76	-245,591.65
存货的减少（增加以“-”号填列）	45,885,504.09	-70,088,510.97
经营性应收项目的减少（增加以“-”号填列）	-244,648,190.42	37,364,896.76
经营性应付项目的增加（减少以“-”号填列）	22,892,552.09	21,855,226.51
其他	17,534,854.17	
经营活动产生的现金流量净额	83,965,428.10	173,473,553.87
2. 不涉及现金收支的重大投资和筹资活动：	--	--
3. 现金及现金等价物净变动情况：	--	--
现金的期末余额	282,247,386.19	372,884,649.05
减：现金的期初余额	372,884,649.05	518,651,259.33
现金及现金等价物净增加额	-90,637,262.86	-145,766,610.28

## 7、反向购买下以评估值入账的资产、负债情况

反向购买下以公允价值入账的资产、负债情况

单位：元

项目	公允价值	确定公允价值方法	公允价值计算过程	原账面价值
----	------	----------	----------	-------

反向购买形成长期股权投资的情况

单位：元

项目	反向购买形成的长期股权投资金额	长期股权投资计算过程
----	-----------------	------------

## 十六、补充资料

### 1、当期非经常性损益明细表

单位：元

项目	金额	说明
非流动资产处置损益（包括已计提资产减值准备的冲销部分）	-3,205,299.70	
计入当期损益的政府补助（与企业业务密切相关，按照国家统一标准定额或定量享受的政府补助除外）	6,208,628.72	
企业取得子公司、联营企业及合营企业的投资成本小于取得投资时应享有被投资单位可辨认净资产公允价值产生的收益		
除同公司正常经营业务相关的有效套期保值业务外，持有交易性金融资产、交易性金融负债产生的公允价值变动损益，以及处置交易性金融资产、交易性金融负债和可供出售金融资产取	-68,710.40	

得的投资收益		
除上述各项之外的其他营业外收入和支出	-11,025,866.27	主要系捐赠支出及地方基金
减：所得税影响额	-1,229,306.66	
少数股东权益影响额（税后）	107,980.86	
合计	-6,969,921.85	--

计入当期损益的政府补助为经常性损益项目，应说明逐项披露认定理由。

适用  不适用

## 2、境内外会计准则下会计数据差异

### (1) 同时按照国际会计准则与按照中国会计准则披露的财务报告中净利润和净资产差异情况

单位：元

	归属于上市公司股东的净利润		归属于上市公司股东的净资产	
	本期数	上期数	期末数	期初数
按中国会计准则	192,546,092.97	159,515,759.51	1,940,109,610.34	1,745,563,743.20
按国际会计准则调整的项目及金额				

### (2) 同时按照境外会计准则与按照中国会计准则披露的财务报告中净利润和净资产差异情况

单位：元

	归属于上市公司股东的净利润		归属于上市公司股东的净资产	
	本期数	上期数	期末数	期初数
按中国会计准则	192,546,092.97	159,515,759.51	1,940,109,610.34	1,745,563,743.20
按境外会计准则调整的项目及金额				

### (3) 境内外会计准则下会计数据差异原因说明

## 3、净资产收益率及每股收益

单位：元

报告期利润	加权平均净资产收益率 (%)	每股收益	
		基本每股收益	稀释每股收益
归属于公司普通股股东的净利润	10.69%	0.93	0.93
扣除非经常性损益后归属于公司普通股股东的净利润	11.08%	0.96	0.96

## 4、公司主要会计报表项目的异常情况及原因的说明

报表项目	期末余额 本期金额	年初余额 上期金额	变动比率	变动原因
货币资金	318,532,560.56	475,723,064.75	-33.04%	主要系南通子公司原药生产基地以及母公司江都研发中心项目工程投资支出增加所致
交易性金融资产	1,153,989.60	3,641,894.74	-68.31%	主要系远期外汇汇率合约确认的公允价值减少所致
应收票据	112,222,596.21	20,483,285.15	447.87%	主要系国内销售客户较多的采用银行承兑汇票方式结算货款所致
其他应收款	8,077,707.09	5,326,244.23	51.66%	主要系预付货款因采购合同终止从预付账款转入300.96万元
固定资产	849,021,686.51	485,839,405.60	74.75%	主要系南通子公司原药生产基地建成投产由在建工程结转固定资产所致
在建工程	270,385,876.07	190,846,797.03	41.68%	主要系母公司江都研发中心项目工程和三废处置设施投资支出增加所致
工程物资		20,712,944.67	-100.00%	主要系南通子公司原药生产基地本期领用工程物资转至在建工程所致
递延所得税资产	6,237,380.76	3,071,699.81	103.06%	主要系计提坏账准备以及股权激励费用产生的可抵扣时间性差异增加所致
其他非流动资产	44,783,782.98	95,244,994.93	-52.98%	主要系年初预付南通子公司原药生产基地以及母公司江都研发中心工程款本期根据工程进度结转在建工程所致
应付票据	9,377,025.00	22,732,625.70	-58.75%	主要系年初结存的银行承兑汇票本期到期后兑付所致
应付账款	96,466,656.70	71,006,272.85	35.86%	主要系南通子公司投资增加应付工程及设备款增加以及贸易子公司信用期内应付货款增加所致
预收账款	5,095,534.27	2,716,389.52	87.58%	主要系销售规模扩大及需求增加,预收客户货款增加所致
一年内到期的非流动负债		9,000,000.00	-100.00%	主要系湖南子公司本期归还借款所致
长期借款	100,000,000.00	500,000.00	19900.00%	主要系因南通子公司原药生产基地建设需要增加银行借款所致
营业税金及附加	1,582,736.27	58,470.34	2606.90%	主要系母公司本期较上年应交增值税增加,计提的城市维护建设税和教育费附加相应增加所致
财务费用	-3,277,066.00	-18,084,187.30	81.88%	主要系定期存单存款利息收入减少,银行借款利息支出增加以及人民币升值汇兑损失增加所致
资产减值损失	1,735,024.15	-2,243,532.10	177.33%	主要系本期应收款项的增加额较上年增加所致
公允价值变动收益	-2,487,905.14	801,202.92	-410.52%	主要系期初远期外汇合约到期交割后转入投资收益所致
投资收益	4,704,941.82	2,017,678.91	133.19%	主要系本期远期外汇合约到期交割获取的收益增加所致

营业外收入	6,562,661.46	17,225,886.75	-61.90%	主要系上年兽药子公司处置土地产生收益917万元
营业外支出	14,584,998.71	10,795,071.30	35.11%	主要系本期公益性捐赠支出增加所致
筹资活动产生的现金流量净额	89,362,394.07	-8,078,941.18	1206.12%	主要系本期母公司和南通子公司银行贷款增加所致

## 第十一节 备查文件目录

- 一、经公司法定代表人、主管会计工作负责人、会计机构负责人签名并盖章的财务报表。
  - 二、经会计师事务所盖章、注册会计师签名并盖章的审计报告原件。
  - 三、报告期内在中国证监会指定报刊上公开披露过的所有公司文件正本及公告原稿。
  - 四、经公司法定代表人签名的2013年年度报告文本原件。
  - 五、其他备查文件。
- 以上文件的备置地点：公司董事会秘书室。

江苏长青农化股份有限公司

法定代表人：于国权

2014年1月25日