

深圳市深信泰丰(集团)股份有限公司

2013 年度报告

2014 年 03 月

第一节 重要提示、目录和释义

本公司董事会、监事会及董事、监事、高级管理人员保证年度报告内容的真实、准确、完整，不存在虚假记载、误导性陈述或重大遗漏，并承担个别和连带的法律责任。

所有董事均已出席了审议本报告的董事会会议。

公司计划不派发现金红利，不送红股，不以公积金转增股本。

公司负责人晏群、主管会计工作负责人梁侠及会计机构负责人(会计主管人员)林小浓声明：保证年度报告中财务报告的真实、准确、完整。

请投资者认真阅读本年度报告全文。本年度报告涉及未来计划等前瞻性陈述不构成本公司对投资者的实质承诺，请投资者注意投资风险。

目录

第一节 重要提示、目录和释义	2
第二节 公司简介	6
第三节 会计数据和财务指标摘要	8
第四节 董事会报告	10
第五节 重要事项	26
第六节 股份变动及股东情况	34
第七节 董事、监事、高级管理人员和员工情况	39
第八节 公司治理	45
第九节 内部控制	51
第十节 财务报告	53
第十一节 备查文件目录	152

释义

释义项	指	释义内容
公司/本公司/集团公司	指	深圳市深信泰丰(集团)股份有限公司
泰丰科技公司	指	深圳市泰丰科技有限公司
汇德祥公司	指	深圳市汇德祥贸易有限公司
深圳饲料公司	指	深圳市华宝(集团)饲料有限公司
惠州饲料公司	指	惠州市华宝饲料有限公司
泰丰投资公司	指	深圳市深信泰丰投资发展有限公司
华宝实业公司	指	深圳市宝安华宝实业有限公司
华宝物业公司	指	深圳市华宝西部物业管理有限公司
西部公司	指	深圳市深信西部房地产有限公司
华宝经发公司	指	深圳市龙岗区华宝经济发展有限公司
中委公司	指	深圳市中委农业投资有限公司
希格玛公司	指	中国希格玛有限公司
宝投	指	深圳市宝安区投资管理有限公司
重庆润江	指	重庆润江基础设施投资有限公司
深国投	指	华润深国投信托有限公司
中国证监会	指	中国证券监督管理委员会
深圳证监局	指	中国证券监督管理委员会深圳监管局
深交所	指	深圳证券交易所
满京华公司	指	深圳市满京华房地产开发有限公司

重大风险提示

《证券时报》和巨潮资讯网（www.cninfo.com.cn）为本公司选定的信息披露媒体，本公司所有信息均以在上述选定媒体刊登的信息为准，敬请投资者注意投资风险。

第二节 公司简介

一、公司信息

股票简称	深信泰丰	股票代码	000034
股票上市证券交易所	深圳证券交易所		
公司的中文名称	深圳市深信泰丰(集团)股份有限公司		
公司的中文简称	深信泰丰		
公司的外文名称(如有)	Shenzhen Shenxin Taifeng Group Co., Ltd		
公司的外文名称缩写(如有)	Shenxin Taifeng		
公司的法定代表人	晏群		
注册地址	广东省深圳市宝安区宝城 23 区华宝新苑(风采轩)5 号楼社区服务中心三楼 301 房及 303 房		
注册地址的邮政编码	518101		
办公地址	广东省深圳市宝安区宝城 23 区华宝新苑(风采轩)5 号楼社区服务中心三楼 301 房及 303 房		
办公地址的邮政编码	518101		
公司网址			
电子信箱	shenxintaifeng@126.com		

二、联系人和联系方式

	董事会秘书	证券事务代表
姓名	孙德志	许智
联系地址	深圳市宝安区宝城 23 区大宝路风采轩	深圳市宝安区宝城 23 区大宝路风采轩
电话	0755-27596457	0755--27596453
传真	0755--27596456	0755--27596456
电子信箱	coolsunsun@126.com	xuzhicd@163.com

三、信息披露及备置地点

公司选定的信息披露报纸的名称	证券时报
登载年度报告的中国证监会指定网站的网址	http://www.cninfo.com.cn/
公司年度报告备置地点	公司董秘处

四、注册变更情况

	注册登记日期	注册登记地点	企业法人营业执照 注册号	税务登记号码	组织机构代码
首次注册	1982年06月01日	深圳市	19218259-X	-	-
报告期末注册	2013年07月03日	深圳市宝安区	440301103553063	44030619218259X	19218259-X
公司上市以来主营业务的变化情况(如有)	公司工商登记注册关于经营范围的变更情况为: 1、1982年6月, 经营范围为: 食用动物, 肉类加工, 饲料。畜用药, 畜禽医疗器械。1990年7月2日, 经营范围变更为: 食用动物, 肉类加工, 饲料, 果树种植。畜用药, 畜禽医疗器械。2、1994年1月7日, 经营范围变更为: 经营国内商业、物资供销业(不含专营、专卖、专控商品); 进出口业务按深贸管审证字056号文办理; 食用动物、肉类加工, 饲料, 果树种植。畜用药, 畜禽医疗器械。3、1997年2月3日, 经营范围变更为: 国内商业、物资供销业(不含专营、专控、专卖商品)。进出口业务(按深贸管审证字056号文办理); 食用动物、肉类加工、果树种植; 畜用药。				
历次控股股东的变更情况(如有)	1、1999年11月, 公司控股股东由深圳市宝安区投资管理公司变更为深圳国际信托投资公司; 2、2008年5月, 公司控股股东由深圳国际信托投资有限责任公司变更为中国希格玛有限公司。				

五、其他有关资料

公司聘请的会计师事务所

会计师事务所名称	瑞华会计师事务所
会计师事务所办公地址	北京市东城区永定门西滨河路8号院7楼中海地产广场西塔3-9层
签字会计师姓名	李巧仪、李花

公司聘请的报告期内履行持续督导职责的保荐机构

适用 不适用

公司聘请的报告期内履行持续督导职责的财务顾问

适用 不适用

第三节 会计数据和财务指标摘要

一、主要会计数据和财务指标

公司是否因会计政策变更及会计差错更正等追溯调整或重述以前年度会计数据

是 否

	2013 年	2012 年	本年比上年增减 (%)	2011 年
营业收入 (元)	533,058,587.93	457,288,568.49	16.57%	433,686,988.99
归属于上市公司股东的净利润 (元)	16,766,914.58	4,014,789.53	317.63%	16,602,198.93
归属于上市公司股东的扣除非经常性损益的净利润 (元)	907,383.01	1,164,058.40	-22.05%	2,727,766.92
经营活动产生的现金流量净额 (元)	7,254,417.80	-7,974,855.52	190.97%	8,927,649.08
基本每股收益 (元/股)	0.05	0.01	400%	0.05
稀释每股收益 (元/股)	0.05	0.01	400%	0.05
加权平均净资产收益率 (%)	17.16%	4.6%	12.56%	22.33%
	2013 年末	2012 年末	本年末比上年末增减 (%)	2011 年末
总资产 (元)	378,211,289.87	193,552,086.24	95.41%	207,619,257.17
归属于上市公司股东的净资产 (元)	106,086,862.77	89,319,948.19	18.77%	85,305,158.66

二、境内外会计准则下会计数据差异

不适用

三、非经常性损益项目及金额

单位：元

项目	2013 年金额	2012 年金额	2011 年金额	说明
非流动资产处置损益 (包括已计提资产减值准备的冲销部分)	-704,204.47	-575,682.36	-195,631.51	
计入当期损益的政府补助 (与企业业务密切相关, 按照国家统一标准定额或定量享受的政府补助除外)	650,000.00	510,000.00	1,120,000.00	
单独进行减值测试的应收款项减值准备转	18,583,171.30			

回				
除上述各项之外的其他营业外收入和支出	-2,673,642.61	-3,876,112.18	34,465.95	
其他符合非经常性损益定义的损益项目		6,152,533.62	13,881,419.30	
减: 所得税影响额	-4,207.35	-639,992.05	965,821.73	
合计	15,859,531.57	2,850,731.13	13,874,432.01	--

对公司根据《公开发行证券的公司信息披露解释性公告第1号——非经常性损益》定义界定的非经常性损益项目,以及把《公开发行证券的公司信息披露解释性公告第1号——非经常性损益》中列举的非经常性损益项目界定为经常性损益的项目,应说明原因

适用 不适用

第四节 董事会报告

一、概述

2013年,公司围绕稳定现有主业和清理、盘活历史遗留的土地资产两大方面开展工作。一方面公司继续依托通讯、饲料产业,克服市场萎缩、成本上涨等困难,在维持经营主业稳定的基础上,经营性利润实现了改善和增长;另一方面公司通过清理、盘活历史遗留的土地资产,挖掘潜力,提升价值,实现效益,增强了公司实力。

在经营主业上,公司收入和营业利润均比上年实现增长。其中汇德祥公司通过加强渠道建设、积极开拓市场、加快新品开发等措施,保持了飞利浦电话机业务稳定,飞利浦品牌电话机的市场占有率持续稳居市场首位;科技公司新增了飞利浦电话的国外订单,通过更新设备,强化生产管理,提高了生产效率和高端产品生产能力。饲料公司是新厂建成投产后的第一年,产销运营已全面进入正常轨道,销量突破新高,收入实现较大增长。

清理历史遗留地产和历史欠款的工作也取得成效。2013年,公司彻底盘活了西乡饲料厂旧改项目,获得拆迁补偿款1.9亿元;完成了黄田项目法定图则调整并确定了容积率,进入规划报建阶段;通过司法备注成功确认了实业公司对200亩经营用地的权属,解除了18年前的土地抵押登记;通过抵债方式收回泰丰电子欠款1,858万元。

2013年公司总体情况比上年有所好转,资金充足,财务状况大为改观。公司营业收入、净利润、总资产、净资产均有所增长。

二、主营业务分析

1、概述

公司属于综合型上市公司,主要从事电话机、保险柜产品的开发、生产与销售,饲料产品的开发、生产及销售,禽类饲养及销售,房地产经营开发,物业出租及管理等业务。2013年,公司实现销售收入53,306万元,上年45,729万元,同比增长16.57%。其中,饲料产业同比增加22.89%,电话机产业与上年持平。2013年,公司实现主营业务利润6,167万元,上年5,850万元,同比增加317万元,增长5.42%。2013年度,公司营业利润为2,168万元,上年度营业利润为71万元,同比增加2,097万元,增长2953.52%。

公司回顾总结前期披露的发展战略和经营计划在报告期内的进展情况

无

公司实际经营业绩较曾公开披露过的本年度盈利预测低于或高于20%以上的差异原因

适用 不适用

2、收入

说明

本年销售收入为53,305.86万元，上年销售收入为45,728.86万元，本年比上年增加7,577万元，增幅为16.57%。主要系饲料业的产销量上升，收入扩大所致。

公司实物销售收入是否大于劳务收入

是 否

行业分类	项目	2013 年	2012 年	同比增减 (%)
工业 (台)	销售量	2,578,863	2,422,848	6.44%
	生产量	2,538,534	2,446,130	3.78%
	库存量	112,626	152,955	-26.37%
饲料业 (吨)	销售量	98,734.2	83,288.93	18.54%
	生产量	98,984.53	83,681.58	18.29%
	库存量	1,483.63	1,233.3	20.3%
养殖业 (肉鸡、只)	销售量	132,912	238,340	-44.23%
	生产量	69,138	238,340	-70.99%
	库存量	19,198	82,972	-76.86%
养殖业 (鸡蛋、公斤)	销售量	313,628	404,310	-22.43%
	生产量	314,519	399,910	-21.60%
	库存量	1102	1211	-9.00%

相关数据同比发生变动 30% 以上的原因说明

适用 不适用

公司的两个肉鸡场在2013年上半年因政府的基本农田改造而停产，导致肉鸡产销量减少。

公司重大的在手订单情况

适用 不适用

公司报告期内产品或服务发生重大变化或调整有关情况

适用 不适用

公司主要销售客户情况

前五名客户合计销售金额 (元)	117,713,839.17
前五名客户合计销售金额占年度销售总额比例 (%)	22.08%

公司前 5 大客户资料

适用 不适用

序号	客户名称	销售额(元)	占年度销售总额比例(%)
1	东莞茶山袁照辉	46,019,880.40	8.63%
2	北京星杰生商行	29,301,881.68	5.5%
3	北京市国顺泰科贸有限公司	18,065,133.18	3.38%
4	阳江信诚饲料经营部	11,171,719.89	2.10%
5	上海彼凸彼电子商务有限公司	13,155,224.02	2.47%
合计	--	117,713,839.17	22.08%

3、成本

行业分类

单位：元

行业分类	项目	2013 年		2012 年		同比增减(%)
		金额	占营业成本比重(%)	金额	占营业成本比重(%)	
饲料行业	原材料	282,806,524.83	60.48%	230,136,410.45	58.22%	2.26%
饲料行业	人工工资	4,733,833.02	1.01%	3,670,931.84	0.93%	0.08%
饲料行业	折旧	1,227,364.84	0.26%	523,750.06	0.13%	0.13%
饲料行业	能源	3,238,089.15	0.69%	3,563,382.44	0.9%	-0.21%
饲料行业	其他	2,347,168.51	0.5%	1,431,982.31	0.36%	0.14%
饲料行业	小计	294,352,980.35	62.95%	239,326,457.10	60.55%	2.41%
通讯行业	材料	119,430,139.09	25.54%	100,415,648.98	25.4%	0.14%
通讯行业	人工工资	21,041,987.57	4.5%	20,075,312.75	5.08%	-0.58%
通讯行业	租赁费	2,214,443.13	0.47%	1,988,774.40	0.5%	-0.03%
通讯行业	水电费	2,280,582.30	0.49%	2,313,476.62	0.59%	-0.1%
通讯行业	折旧	1,220,708.33	0.26%	867,669.62	0.22%	0.04%
通讯行业	其他	12,197,114.93	2.61%	11,523,118.72	2.92%	-0.31%
通讯行业	小计	158,384,975.35	33.87%	137,184,001.09	34.71%	-0.83%
畜牧业	原材料	6,341,932.81	1.36%	9,057,109.76	2.29%	-0.94%
畜牧业	人工工资	330,022.38	0.07%	762,105.65	0.19%	-0.12%
畜牧业	制造费用	421,813.32	0.09%	973,469.65	0.25%	-0.16%
畜牧业	小计	7,093,768.51	1.52%	10,792,685.06	2.73%	-1.21%
租赁业	出租成本	7,734,175.04	1.65%	7,491,304.28	1.9%	-0.24%
房地产	房地产	0	0%	466,034.15	0.12%	-0.12%

产品分类

单位：元

产品分类	项目	2013 年		2012 年		同比增减(%)
		金额	占营业成本比重(%)	金额	占营业成本比重(%)	
禽类		7,093,768.51	1.51%	10,792,685.06	2.72%	-1.21%
饲料		294,352,980.35	62.7%	239,326,457.10	60.32%	2.38%
通讯产品		160,307,550.38	34.15%	138,709,418.12	34.96%	-0.81%
其他		7,734,175.04	1.65%	7,957,338.43	2.01%	-0.36%

说明

公司主要供应商情况

前五名供应商合计采购金额(元)	74,065,300.55
前五名供应商合计采购金额占年度采购总额比例(%)	17.62%

公司前 5 名供应商资料

适用 不适用

序号	供应商名称	采购额(元)	占年度采购总额比例(%)
1	中纺天泽油脂(大连)有限公司	18,715,083.15	4.45%
2	深圳天俊粮油进出口有限公司	11,312,846.20	2.69%
3	吉林云天化农业发展有限公司	14,909,517.10	3.55%
4	深圳市瑞丰粮食贸易有限公司	14,614,483.50	3.48%
5	中粮新沙粮油工业(东莞)有限公司	14,513,370.60	3.45%
合计	--	74,065,300.55	17.62%

4、费用

财务费用2013年度发生数为395,189.10元,比上年数增加205.18%,主要原因系本年度汇兑损失增加。

所得税费用2013年度发生数为2,189,513.80元,比上年数增加88.84%,主要原因系本年度盈利增加,相应当期所得税费用增加。

5、研发支出

本报告期研发支出3,478,590.94元,主要用于研发新的电话机机型和增强高端产品加工能力。

6、现金流

单位：元

项目	2013 年	2012 年	同比增减 (%)
经营活动现金流入小计	552,609,607.24	476,034,012.53	16.09%
经营活动现金流出小计	545,355,189.44	484,008,868.05	12.67%
经营活动产生的现金流量净额	7,254,417.80	-7,974,855.52	190.97%
投资活动现金流入小计	204,701,935.71	80,000.00	255,777.42%
投资活动现金流出小计	180,370,823.45	23,473,809.70	668.39%
投资活动产生的现金流量净额	24,331,112.26	-23,393,809.70	204.01%
筹资活动现金流入小计	546,700.00	12,496,600.00	-95.63%
筹资活动现金流出小计	4,109,421.47	1,595,453.71	157.57%
筹资活动产生的现金流量净额	-3,562,721.47	10,901,146.29	-132.68%
现金及现金等价物净增加额	28,022,808.59	-20,467,518.93	236.91%

相关数据同比发生变动 30% 以上的原因说明

✓ 适用 □ 不适用

(1) 经营活动产生的现金流量净额同比增长 190.97%，主要原因是上年底收到的应收票据在本期收回资金及预收账款增加所致；

(2) 投资活动现金流入同比增长 255,777.42%，主要原因是报告期内预收了深圳饲料公司拆迁补偿款 1.9 亿元及收到基本农田补偿款；

(3) 投资活动现金流出同比增长 668.39%，主要是报告期内新增加了委托理财投资所致，上年数主要为投资惠州饲料公司支出；

(4) 投资活动产生的现金流量净额同比增长 204.01%，主要原因是报告期内预收了深圳饲料公司拆迁补偿款 1.9 亿元及收到基本农田补偿款所致；

(5) 筹资活动现金流入同比减少 95.63%，是报告期内惠州饲料公司投资完成，新增贷款额减少所致；

(6) 筹资活动现金流出同比增加 157.57%，是报告期内惠州饲料公司归还基建贷款增加所致；

(7) 筹资活动现金流量净额同比减少 132.68%，是报告期内惠州饲料公司投资完成，新增贷款额减少所致；

(8) 现金及现金等价物净增加额同比增长 236.91%，主要是报告期内预收了深圳饲料公司拆迁补偿款 1.9 亿元及收到基本农田补偿款所致。

报告期内公司经营活动的现金流量与本年度净利润存在重大差异的原因说明

✓ 适用 □ 不适用

本年净利润16,766,914.58元,经营活动产生的现金流量净额为7,254,417.80元,差异9,512,496.78元,主要是本年度转回坏账准备1,858万元所致。

三、主营业务构成情况

单位:元

	营业收入	营业成本	毛利率(%)	营业收入比上年同期增减(%)	营业成本比上年同期增减(%)	毛利率比上年同期增减(%)
分行业						
工业	200,065,887.83	158,384,975.35	20.83%	11.95%	15.45%	-2.4%
农畜业	317,996,964.95	301,446,748.86	5.2%	20.82%	20.52%	0.23%
物业管理及出租	11,730,936.85	7,734,175.04	34.07%	4.28%	3.24%	0.66%
房地产	0	0	0%	-100%	-100%	-73.68%
分产品						
电话机及保险柜	200,065,887.83	158,384,975.35	20.83%	11.95%	15.45%	-2.4%
饲料	309,986,613.57	294,352,980.35	5.04%	22.88%	22.99%	-0.09%
肉鸡	8,010,351.38	7,093,768.51	11.44%	-26.74%	-34.27%	10.14%
物业及出租	11,730,936.85	7,734,175.04	34.07%	4.28%	3.24%	0.66%
房产	0	0	0%	-100%	-100%	-73.68%
分地区						
内销	518,304,199.10	458,453,064.32	11.55%	16.11%	18.02%	-1.43%
外销	11,489,590.53	9,112,834.93	20.69%	34.76%	33.83%	0.55%

公司主营业务数据统计口径在报告期发生调整的情况下,公司最近1年按报告期末口径调整后的主营业务数据

适用 不适用

四、资产、负债状况分析

1、资产项目重大变动情况

单位:元

	2013 年末		2012 年末		比重增减(%)	重大变动说明
	金额	占总资产比例(%)	金额	占总资产比例(%)		
货币资金	58,652,039.12	15.51%	30,629,230.53	15.82%	-0.31%	比上年末增加 91.49%,主要原因系报告期内收到深圳饲料公司拆迁补偿款相应增加货币资金。
应收账款	14,261,435.2	3.77%	13,185,304.6	6.81%	-3.04%	

	9		3			
存货	51,339,805.94	13.57%	47,547,870.90	24.57%	-11%	
投资性房地产	14,169,661.79	3.75%	14,899,268.75	7.7%	-3.95%	
长期股权投资	50,000.00	0.01%	50,000.00	0.03%	-0.02%	
固定资产	54,848,243.91	14.5%	57,242,995.71	29.57%	-15.07%	
在建工程		0%		0%	0%	
应收票据	1,615,825.48	0.43%	12,513,584.15	6.47%	-6.04%	比上年末减少 87.09%，主要原因系报告期内公司改变收款方式所致，由票据结算改为货币资金和应收账款结算。
其他流动资产	142,000,000.00	37.55%	703,738.57	0.36%	37.19%	比上年末增加 20077.95%，主要原因系期末余额为公司购买的一年内到期的理财产品。
可供出售金融资产	20,000,000.00	5.29%	0.00	0%	5.29%	报告期内新增项目，主要原因系期末余额为公司购买的一年以上到期的理财产品。
其他非流动资产	9,039,412.12	2.39%	0.00	0%	2.39%	报告期内新增项目，主要原因系深圳饲料公司已与满京华公司达成拆迁补偿协议，相应的固定资产及无形资产成本转入本科目核算。
无形资产	4,926,223.29	1.3%	8,730,734.48	4.51%	-3.21%	比上年末减少 43.58%，主要原因系深圳饲料公司已与满京华公司达成拆迁补偿协议，相应的土地成本转入其他非流动资产核算。

2、负债项目重大变动情况

单位：元

	2013 年		2012 年		比重增减 (%)	重大变动说明
	金额	占总资产比例 (%)	金额	占总资产比例 (%)		
短期借款	0	0%	0	0%	0%	
长期借款	5,306,001.75	1.4%	8,578,159.83	4.43%	-3.03%	比上年末减少 38.15%，主要原因系本年度归还部分借款。
预收账款	195,145,289.45	51.6%	3,239,708.39	1.67%	49.92%	比上年末增加 5923.54%，主要原因系预收深圳饲料厂拆迁补偿款 1.9 亿元。

其他应付款	9,534,716.83	2.52%	30,167,881.62	15.59%	-13.07%	比上年末减少 68.39%，主要原因系减少泰丰电子应付款 1858 万元。
其他非流动负债	1,070,000.00	0.28%	1,620,000.00	0.84%	-0.55%	比上年末减少 33.95%，主要原因系收到的政府补助按资产受益年限结转至营业外收入。

3、以公允价值计量的资产和负债

单位：元

项目	期初数	本期公允价值变动损益	计入权益的累计公允价值变动	本期计提的减值	本期购买金额	本期出售金额	期末数
金融资产							
上述合计	0.00						0.00
金融负债	0.00						0.00

报告期内公司主要资产计量属性是否发生重大变化

是 否

五、核心竞争力分析

报告期内，通讯产业方面，科技公司成功开拓了飞利浦品牌电话机海外订单，产品已出口到多个国家和地区，通过技术革新、设备改造，增强了高端产品的制造加工能力。汇德祥公司飞利浦电话机的国内市场占有率比上年有所提高，并稳居首位。新开展了松下电话机代理销售业务，保险柜项目也已上市2个系列的产品。饲料产业方面，饲料公司生产能力大幅度提高，通过采购优质原材料，提高产品质量，扩大了市场份额，销量取得突破，增加了销售收入。

六、投资状况分析

1、对外股权投资情况

(1) 对外投资情况

不适用

(2) 持有金融企业股权情况

不适用

(3) 证券投资情况

不适用

持有其他上市公司股权情况的说明

 适用 不适用**2、委托理财、衍生品投资和委托贷款情况****(1) 委托理财情况**

单位：万元

受托人名称	关联关系	是否关联交易	产品类型	委托理财金额	起始日期	终止日期	报酬确定方式	本期实际收回本金金额	计提减值准备金额(如有)	预计收益	报告期实际损益金额
中诚信托有限责任公司	无	否	非保本浮动收益型信托产品	3,000	2013年09月16日	2014年09月15日	按会计年度确认利息	0	0	285	74.95
民生信托有限公司	无	否	非保本浮动收益型信托产品	1,000	2013年09月06日	2014年09月05日	到期收回本息	0	0	85	0
中诚信托有限责任公司	无	否	非保本浮动收益型信托产品	2,000	2013年09月23日	2015年09月22日	到期收回本息	0	0	190	0
中信证券有限公司	无	否	非保本浮动收益型理财产品	2,000	2013年08月07日	2014年02月06日	到期收回本息	0	0	60	0
浦东发展银行深圳分行	无	否	保本保收益型理财产品	300	2013年08月29日	2013年11月27日	到期收回本息	300	0	3.48	3.48
浦东发展银行深圳分行	无	否	保本保收益型理财产品	500	2013年09月23日	2013年11月28日	到期收回本息	500	0	4.23	4.23
广东发展银行深圳分行	无	否	保本浮动收益型理财产品	200	2013年08月30日	2014年03月31日	按季确认收益	0	0	1	0.55
中诚信托有限责任公司	无	否	非保本浮动收益型信托产品	6,000	2013年12月20日	2014年06月19日	到期收回本息	0	0	220	0
中信证券股份有限公司	无	否	非保本浮动收益型理财产品	2,000	2013年12月23日	2014年02月11日	到期收回本息	0	0	17	0

合计	17,000	--	--	--	800		865.71	83.21
委托理财资金来源	自有资金							
逾期未收回的本金和收益累计金额	0							
涉诉情况(如适用)	无							
委托理财审批董事会公告披露日期(如有)	2013年08月08日							
委托理财审批股东会公告披露日期(如有)	2013年08月27日							

(2) 衍生品投资情况

不适用

(3) 委托贷款情况

不适用

3、募集资金使用情况

不适用

4、主要子公司、参股公司分析

主要子公司、参股公司情况

单位：元

公司名称	公司类型	所处行业	主要产品或服务	注册资本 (万元)	总资产	净资产	营业收入	营业利润	净利润
深圳市深信西部房地产有限公司	子公司	房地产	房地产开发经营、兴办实业、国内商业	6,230	45,956,879.18	31,507,855.04		17,359,999.06	12,564,766.08
深圳市深信泰丰投资发展有限公司	子公司	出租物业	投资兴办实业、国内商业、物资销售	5,000	24,488,868.06	-306,714.49	4,354,460.00	1,641,954.81	1,634,744.80
深圳市华宝(集团)饲料有限公司	子公司	饲料生产	饲料生产与销售	6,130	218,482,558.35	26,998,692.04		-1,283,999.64	-3,976,633.64
深圳市宝安华宝实业有限公司	子公司	家禽养殖	种、养殖业	3,620	3,963,348.09	1,249,996.94	10,170,883.31	-936,760.54	5,295,760.11

深圳市龙岗区华宝经济发展有限公司	子公司	种植果树	种、养殖业	450	5,404,089.87	1,590,003.93		-3,023.48	-3,023.48
深圳市华宝西部物业管理有限公司	子公司	物业管理	物业管理及经营国内商业。机动车停放服务。	300	6,556,545.31	3,310,568.04	7,376,476.85	30,591.10	30,591.10
深圳市汇德祥贸易有限公司	子公司	商品贸易	投资兴办实业；塑料制品、通讯产品、多功能电话、无绳电话的购销及其他国内商业、物资供销业；企业形象设计。	1000	34,635,041.81	21,522,537.39	163,307,205.54	3,606,836.18	2,469,948.72
惠州市华宝饲料有限公司	子公司	饲料生产	饲料生产与销售	1000	79,326,225.10	12,601,604.74	310,140,471.67	4,010,448.21	2,940,992.47
深圳市泰丰科技有限公司	子公司	生产电子产品	开发、生产、销售无绳电话机、多功能电话机等	16,000	58,807,036.88	14,798,533.28	132,389,116.61	7,640,690.49	7,052,299.15

主要子公司、参股公司情况说明

报告期内取得和处置子公司的情况

适用 不适用

5、非募集资金投资的重大项目情况

不适用

七、2014 年 1-3 月经营业绩的预计

预测年初至下一报告期期末的累计净利润可能为亏损或者与上年同期相比发生大幅度变动的警示及原因说明

适用 不适用

八、公司控制的特殊目的主体情况

无

九、公司未来发展的展望

(一) 行业竞争格局和发展趋势

1、固定电话机市场持续萎缩

2013年,固定电话机市场容量继续下滑。根据中怡康最新统计的2013年国内100个重点城市的主要零售门店的销售数据显示,固定电话机门店市场零售规模平均下降了29%。虽然电商渠道销量有较大增长,但是整个固定电话机市场总体容量仍是持续下降,估计2013年降幅为15%左右,预计2014年还将出现下降。

2、饲料行业受禽流感影响严重,市场环境不乐观

据统计监测数据预测,2013年全国饲料工业总产量19,100万吨,比2012年同比下降1.8%。其中蛋禽饲料3,050万吨,同比下降5.5%;肉禽饲料5,050万吨,同比下降8.4%。从1-12月不同规模企业情况看,月均1万吨以下的企业产量累计同比下降11.0%。从整个饲料行业来看,各大龙头企业大多通过收购、新建饲料厂的方式抢占市场份额,已逐渐在市场上完成了的跑马圈地,强者恒强的格局已经形成。

(二) 公司发展战略

公司将围绕壮大通讯产业、提升盈利能力的目标,利用现有的资源,挖掘渠道优势,扩大通讯产品的市场占有率,加快新品开发力度,提高公司主营业务盈利能力,为公司核心竞争力的形成累积要素;通过盘活历史遗留地产,挖掘潜在效益,改善公司财务状况,增强公司实力。

(三) 可能面对的风险

2014年,固定电话机市场容量将会延续下滑的趋势。公司现有通讯业会面临更加激烈竞争。以加工制造固定电话机为主的泰丰科技公司,难以消化不断上涨的人工成本和原料成本,利润空间受到大幅挤压。

公司饲料产业只有一个单厂,与行业龙头企业相比,销量还不足其1%-2%,缺乏规模优势,导致采购成本相对劣势,进而影响了盈利能力。

(四) 公司拟采取的措施

2014年,在通讯产业,公司将重点是做好金融互联网终端产品加工制造业务,提升已开拓的通讯产品的盈利能力,壮大公司通讯产业。公司将在设法稳定飞利浦电话的销量、确保市场第一的地位的同时,优化品牌结构,加大力度拓展松下电话机的销售代理工作,争取获得松下电话机的全国总代理权,扩大松下电话机的销量;继续推进PHILIPS保险柜项目,增加新产品种类,扩大销售渠道,加大销售力度,提升公司通讯业的盈利水平。

在饲料产业,公司将努力发挥自身优势,强化核心市场,走质量和差异化道路,通过提升生产效率、保证产品质量、调整产品结构和销售策略来抢占市场份额;通过调整采购策略,降低采购成本,加强研发和技术服务能力,强化特色产品,提高公司饲料产业的盈利能力。

房地产开发上,公司将加快进度,确保在2014年底使黄田项目具备现场施工条件。在清理历史遗留事

项上，公司将结合各项目情况，确定各自的解决方案，搭建方案实施的相关要素，提高工作效率，力争早日为公司贡献更多效益。

十、董事会、监事会对会计师事务所本报告期“非标准审计报告”的说明

不适用

十一、与上年度财务报告相比，会计政策、会计估计和核算方法发生变化的情况说明

无

十二、报告期内发生重大会计差错更正需追溯重述的情况说明

无

十三、与上年度财务报告相比，合并报表范围发生变化的情况说明

无

十四、公司利润分配及分红派息情况

报告期内利润分配政策特别是现金分红政策的制定、执行或调整情况

适用 不适用

公司近3年（含报告期）的利润分配预案或方案及资本公积金转增股本预案或方案情况

公司2012年第二次临时股东大会审议通过的《公司章程》及《公司未来三年（2012-2014）年股东回报规划》载明了公司的利润分配政策的制定、执行或调整的决策程序和机制，利润分配政策尤其是现金分红政策的具体内容、期间间隔、分配条件以及听取独立董事和中小股东意见所采取的措施，符合《上市公司监管指引第3号—上市公司现金分红》的相关要求。由于母公司存在未弥补亏损，公司近三年不进行利润分配，也不进行公积金转增股本。公司的利润分配政策符合《公司章程》的规定和股东大会决议的要求，相关的决策程序和机制完备。独立董事每年都对公司利润分配方案和公积金转增股本方案发表独立意见并进行了有效监督。中小股东有充分表达意见和诉求的机会，中小股东的合法权益得到充分维护。《公司章程》中关于利润分配事项的相关条款详见公司2012年8月11日在《证券时报》、巨潮资讯网（<http://www.cninfo.com>）上披露的公告内容。

公司近三年现金分红情况表

单位：元

分红年度	现金分红金额（含税）	分红年度合并报表中归属于上市公司股东的净利润	占合并报表中归属于上市公司股东的净利润的比率（%）
2013 年	0.00	16,766,914.58	0%
2012 年	0.00	4,014,789.53	0%
2011 年	0.00	16,602,198.93	0%

公司报告期内盈利且母公司未分配利润为正但未提出现金红利分配预案

适用 不适用

十五、本报告期利润分配及资本公积金转增股本预案

现金分红政策：
由于母公司都存在未弥补亏损，根据《公司章程》第一百七十三条的规定，公司 2013 年度拟不进行现金分红。
利润分配或资本公积金转增预案的详细情况说明
由于母公司都存在未弥补亏损，根据《公司章程》第一百七十三条的规定，公司 2013 年度拟不进行利润分配，也不进行公积金转增股本。

十六、社会责任情况

2013年度，公司重视履行社会责任，在经营活动中，坚持诚信、互利、平等的原则，在追求经济效益的同时，积极维护股东、债权人和职工的合法权益，诚信对待供应商、客户和消费者，注重环境保护，热心公益事业，努力在日常经营活动中践行“企业公民”的职责要求，有效促进了公司自身与社会的和谐发展。

一、股东权益维护方面

公司不断完善法人治理结构，健全内控体系。公司严格按照《公司法》和《公司章程》等相关法律法规的要求，致力于健全公司治理制度，完善公司治理结构；同时，公司结合自身经营特点，建立了一套较为完整的内部控制体系，基本包括了公司所有运营环节，具有较强的指导性和规范性。2013年度，公司遵循中国证券监督管理委员会、深圳证券交易所的有关要求，在前一年度工作的基础上，对各项规章制度的建设情况及内部控制的实施情况进行了自查，新增了《委托理财管理制度》并修订了原《工资管理制度》，依法履行了相关审批程序，进一步规范了公司的运作流程，提高了公司的治理水平，维护了股东权益。

二、员工权益保护方面

公司严格遵守《劳动合同法》、《社会保险法》等国家相关法律、法规以及《公司章程》的规定，与员工签订《劳动合同》，建立正规、合法的劳动关系，为员工提供公平的就业、晋升机会，保障员工合法权益。2013年，公司根据所在地工资水平变化结合行业薪资标准，修订了原有的《工资管理制度》实现员

工薪酬的调整与公司发展同步。公司定期组织员工进行体检, 举办趣味锻炼、郊游等活动, 关心员工身心健康。

三、环保节能与可持续发展方面

对于生产、服务和运营过程中给社会带来的环境污染、能源消耗等问题, 公司会研究并制定相应的改进措施。公司通过建立并执行ISO14000环境管理体系、实行电话机“无铅化”生产管理、减少纸质文档用量等措施降低能耗, 节约资源, 减少生产活动各个环节对环境可能造成的污染。另外, 公司还通过加强管理的物业小区的环境美化建设, 实现环境友好型的可持续发展。

四、安全生产方面

公司十分注重安全生产工作, 明确下属各公司的责任人, 制定了详细的管理制度, 配备有各层级的安全人员, 实施安全巡检和安全隐患实时处置机制。报告期内公司还组织员工进行消防演习, 锻炼员工在紧急情况下的逃生能力。

五、社会责任

公司秉承社会价值观念和道德规范, 将回馈社会作为经营发展应尽的社会责任。自成立以来, 公司诚信经营, 积极承担并履行法定纳税义务。2013年, 公司共缴纳各项税费1,496万元, 促进了地方经济的发展, 使社会能够共享公司的发展成果。

2014年公司将继续维护公司员工的利益, 加强与合作伙伴的沟通, 推进公司可持续发展。并继续倡导环保节能、绿色低碳, 为建设环境友好型和资源节约型社会做出应有的贡献。公司将持续关注社会责任的履行情况, 并以此提请社会各界的支持和监督。

上市公司及其子公司是否属于国家环境保护部门规定的重污染行业

是 否

上市公司及其子公司是否存在其他重大社会安全问题

是 否

报告期内是否被行政处罚

是 否

十七、报告期内接待调研、沟通、采访等活动登记表

接待时间	接待地点	接待方式	接待对象类型	接待对象	谈论的主要内容及提供的资料
2013年04月26日	公司董秘书处	书面问询	个人	投资者	公司的经营情况及采取的措施
2013年05月22日	公司董秘书处	电话沟通	个人	投资者	公司的经营情况及主营业务
2013年05月23日	公司董秘书处	电话沟通	个人	投资者	公司主营业务情况及提出

					建议
2013年05月27日	公司董秘书处	书面问询	个人	投资者	公司的网址
2013年05月27日	公司董秘书处	书面问询	个人	投资者	公司的盈利能力及核心竞争力
2013年06月13日	公司董秘书处	电话沟通	个人	投资者	公司的经营情况
2013年06月27日	公司董秘书处	电话沟通	个人	投资者	公司的股票复牌时间
2013年07月20日	公司董秘书处	电话沟通	个人	投资者	公司经营情况及提出建议
2013年07月30日	公司董秘书处	书面问询	个人	投资者	公司的盈利能力及核心竞争力
2013年08月09日	公司董秘书处	电话沟通	个人	投资者	公司的经营情况及主营业务
2013年08月22日	公司董秘书处	电话沟通	个人	投资者	公司发展经营情况及盈利能力
2013年09月13日	深圳君悦酒店二楼大宴会厅	其他	个人	投资者	公司治理、发展战略、经营状况、融资计划、股权激励、可持续发展、现金分红、投资者保护宣传等投资者所关心的问题,进行"一对多"形式的沟通。
2013年09月24日	公司董秘书处	书面问询	个人	投资者	公司经营情况及盈利能力
2013年09月27日	公司董秘书处	书面问询	个人	投资者	公司委托理财情况
2013年10月14日	公司董秘书处	书面问询	个人	投资者	公司近期经营情况
2013年10月30日	公司董秘书处	电话沟通	个人	投资者	询问公司盈利情况及理财情况
2013年11月06日	公司董秘书处	电话沟通	个人	投资者	询问公司近期工作计划
2013年11月28日	公司董秘书处	书面问询	个人	投资者	公司主营业务情况和经营能力
2013年12月10日	公司董秘书处	电话沟通	个人	投资者	公司补偿款收到情况及理财情况
2013年12月30日	公司董秘书处	电话沟通	个人	投资者	公司收到补偿款情况

第五节 重要事项

一、重大诉讼仲裁事项

✓ 适用 □ 不适用

诉讼(仲裁)基本情况	涉案金额(万元)	是否形成预计负债	诉讼(仲裁)进展	诉讼(仲裁)审理结果及影响	诉讼(仲裁)判决执行情况	披露日期	披露索引
原告:深发行;被告:本公司及其他13名法人或自然人。案情:请详见公司2012年年度报告全文。	900	否	该案件已于7月16日开庭审理。	深圳罗湖法院已经驳回原告对本公司的所有诉讼请求,公司已经胜诉,该诉讼事项不会对本公司产生影响。	深圳罗湖法院已经驳回原告对本公司的所有诉讼请求,公司已经胜诉	2012年12月05日	巨潮资讯网(http://www.cninfo.com.cn/);《诉讼事项公告》(公告编号:2012-25)、《诉讼事项进展公告》(公告编号:2013-31)、及2012年度报告。
原告:惠州市皖桂贸易有限公司;被告:本公司及其他6名法人。案情:请详见公司2013年半年度报告全文。	1,400	否	该案件已于2014年3月10日开庭审理。	目前尚在审理中。	无	2013年08月08日	2013年8月8日巨潮资讯网(http://www.cninfo.com.cn/);《公司2013半年度报告全文》

二、媒体质疑情况

□ 适用 ✓ 不适用

本报告期公司无媒体普遍质疑事项。

三、控股股东及其关联方对上市公司的非经营性占用资金情况

单位:万元

股东或关联人名称	占用时间	发生原因	期初数	报告期新增占用金额	报告期偿还总金额	期末数	预计偿还方式	预计偿还金额	预计偿还时间(月份)
合计			0	0	0	0	--	0	--
期末合计值占最近一期经审计净资产									0%

产的比例 (%)	
----------	--

四、破产重整相关事项

无

五、资产交易事项

1、收购资产情况

不适用

2、出售资产情况

交易对方	被出售资产	出售日	交易价格(万元)	本期初起至出售日该资产为上市公司贡献的净利润(万元)	出售对公司的影响(注3)	资产出售为上市公司贡献的净利润占净利润总额的比例(%)	资产出售定价原则	是否为关联交易	与交易对方的关联关系(适用关联交易情形)	所涉及的资产产权是否已全部过户	所涉及的债权债务是否已全部转移	披露日期	披露索引
深圳市满京华房地产开发有限公司	深圳饲料公司土地及附属设备	2013年6月28日	19,000	0	见附注十四-9	0%	协议价	否	无	否	是	2013年07月01日	证券时报、巨潮资讯网 (http://www.cninfo.com.cn/)公告编号: 2013-18

3、企业合并情况

无

六、公司股权激励的实施情况及其影响

无

七、重大关联交易

1、与日常经营相关的关联交易

无

2、资产收购、出售发生的关联交易

无

3、共同对外投资的重大关联交易

无

4、关联债权债务往来

是否存在非经营性关联债权债务往来

是 否

关联方	关联关系	债权债务类型	形成原因	是否存在非经营性资金占用	期初余额(万元)	本期发生额(万元)	期末余额(万元)
深圳市中委农业投资有限公司	联营公司	应收关联方债权	承担的费用、代付款等	是	184.19	-184.19	0

5、其他重大关联交易

无

八、重大合同及其履行情况

1、托管、承包、租赁事项情况

(1) 托管情况

托管情况说明

无

为公司带来的损益达到公司报告期利润总额 10%以上的项目

适用 不适用

(2) 承包情况

承包情况说明

无

为公司带来的损益达到公司报告期利润总额 10%以上的项目

适用 不适用

(3) 租赁情况

租赁情况说明

无

为公司带来的损益达到公司报告期利润总额 10%以上的项目

适用 不适用

2、担保情况

单位：万元

公司对外担保情况（不包括对子公司的担保）								
担保对象名称	担保额度 相关公告 披露日期	担保额度	实际发生日期 （协议签署 日）	实际担保金额	担保类型	担保期	是否履行 完毕	是否为关 联方担保 （是或 否）
无								
公司对子公司的担保情况								
担保对象名称	担保额度 相关公告 披露日期	担保额度	实际发生日期 （协议签署 日）	实际担保金额	担保类型	担保期	是否履行 完毕	是否为关 联方担保 （是或 否）
惠州市华宝饲料有 限公司	2011 年 12 月 12 日	2,000	2012 年 06 月 06 日	1,500	连带责任保 证	五年	否	是
报告期内审批对子公司担保额 度合计（B1）			0	报告期内对子公司担保实际 发生额合计（B2）				0
报告期末已审批的对子公司担 保额度合计（B3）			2,000	报告期末对子公司实际担保 余额合计（B4）				857.85
公司担保总额（即前两大项的合计）								
报告期内审批担保额度合计 （A1+B1）			0	报告期内担保实际发生额合 计（A2+B2）				0
报告期末已审批的担保额度合 计（A3+B3）			2,000	报告期末实际担保余额合计 （A4+B4）				857.85
实际担保总额（即 A4+B4）占公司净资产的比例（%）				8.09%				
其中：								
为股东、实际控制人及其关联方提供担保的金额（C）				0				
直接或间接为资产负债率超过 70%的被担保对象提供的债务				0				

担保金额 (D)	
担保总额超过净资产 50%部分的金额 (E)	0
上述三项担保金额合计 (C+D+E)	0
未到期担保可能承担连带清偿责任说明 (如有)	无
违反规定程序对外提供担保的说明 (如有)	无

采用复合方式担保的具体情况说明

(1) 违规对外担保情况

单位: 万元

担保对象名称	与上市公司的关系	违规担保金额	占最近一期经审计净资产的比例 (%)	担保类型	担保期	截至报告期末违规担保余额	占最近一期经审计净资产的比例 (%)	预计解除方式	预计解除金额	预计解除时间 (月份)
合计		0	0%	--	--	0	0%	--	--	--

3、其他重大合同

无

4、其他重大交易

无

九、承诺事项履行情况

1、公司或持股 5%以上股东在报告期内发生或以前期间发生但持续到报告期内的承诺事项

承诺事项	承诺方	承诺内容	承诺时间	承诺期限	履行情况
股改承诺	公司法人股股东和潜在股东	自改革方案实施之日起, 在十二个月内不上市交易或者转让; 在十二个月期满后, 通过证券交易所挂牌交易出售股份, 出售数量占公司股份总数的比例在十二个月内不超过百分之五, 在二十	2008 年 07 月 14 日		(1) 履行了限售承诺; (2) 未有追加承诺;

		四个月内不超过百分之十。在三十六个月期满后,全部股份可上市流通。			
收购报告书或权益变动报告书中所作承诺					
资产重组时所作承诺					
首次公开发行或再融资时所作承诺					
其他对公司中小股东所作承诺					
承诺是否及时履行	是				

2、公司资产或项目存在盈利预测,且报告期仍处在盈利预测期间,公司就资产或项目达到原盈利预测及其原因做出说明

不适用

十、聘任、解聘会计师事务所情况

现聘任的会计师事务所

境内会计师事务所名称	瑞华会计师事务所
境内会计师事务所报酬(万元)	88
境内会计师事务所审计服务的连续年限	1
境内会计师事务所注册会计师姓名	李巧仪、李花

当期是否改聘会计师事务所

是 否

是否在审计期间改聘会计师事务所

是 否

更换会计师事务所是否履行审批程序

是 否

对改聘、变更会计师事务所情况的详细说明

经公司七届五次董事会审议通过,并经2012年度股东大会审议批准,公司续聘中瑞岳华会计师事务所有限公司(以下简称“中瑞岳华事务所”)为2013年度财务报告及内部控制的审计机构。因原中瑞岳华事务所与国富浩华会计师事务所(特殊普通合伙)实施合并,合并后事务所名称为瑞华会计师事务所(特殊普通合伙,以下简称“瑞华会计师事务所”),并且已办理完相关手续。合并后,原中岳瑞华事务所的所有审计、验资等注册会计师法定业务及其他业务已转由瑞华会计师事务所继续承办。

为了保持审计业务的连续性,经公司第七届董事会第十次会议审议同意变更公司2013年度财务报告及内部控制的审计机构为瑞华会计师事务所,审计费用仍分别为人民币55万元、33万元,两项合计人民币88

万元。公司独立董事就变更会计师事务所及其报酬的事项发表了独立意见（详见巨潮资讯网2014年1月22日公司独立董事关于同意变更会计师事务所的独立意见）。2014年2月18日，该事项业经公司2014年第一次临时股东大会审议通过。

聘请内部控制审计会计师事务所、财务顾问或保荐人情况

适用 不适用

- 1、报告期内，公司聘请及改聘2013年度内部控制审计会计师事务所的有关情况见前段内容。
- 2、报告期内，公司未有聘请财务顾问或保荐人的情况。

十一、监事会、独立董事（如适用）对会计师事务所本报告期“非标准审计报告”的说明

不适用

十二、处罚及整改情况

整改情况说明

适用 不适用

董事、监事、高级管理人员、持股 5%以上的股东涉嫌违规买卖公司股票且公司已披露将收回涉嫌违规所得收益的情况

适用 不适用

十三、年度报告披露后面临暂停上市和终止上市情况

不适用

十四、其他重大事项的说明

1、关于宝安区投资管理有限公司持有的本公司全部股份划转事宜

2013年8月，公司接到深圳市宝安区国有资产监督管理委员会《关于变更我区深信泰丰（集团）股份有限公司股东的函》（深宝国资委[2013]20号），该函明确把深圳市宝安区投资管理有限公司持有的本公司全部股份无偿划转至深圳市宝安建设投资有限公司持有。2014年2月27日，公司收到国务院国有资产监督管理委员会《关于深圳市深信泰丰（集团）股份有限公司国有股东所持股份无偿划转有关问题的批复》（国资产权[2014]45号）。该函明确同意深圳市宝安区投资管理有限公司将所持公司2626.1759万股股份无偿划转给深圳市宝安建设投资有限公司。目前上述股份划转尚未办理过户手续。

2、公司诉龙鹏实业公司案

1999年8月20日，深圳都之都大酒店管理有限公司（以下简称：都之都）向农行宝安支行借款1500万，由本公司担保，深圳市龙岗区龙鹏实业公司（以下简称：龙鹏实业）提供反担保。因借款到期未还，债权人起诉。2000年11月28日深圳市中级人民法院（以下简称：深圳中院）作出（2000）深中法经调初

字第 301 号民事判决书,判令都之都归还借款本金,本公司负连带清偿责任。2002 年 4 月 12 日,深圳中院宣告都之都破产还债。

2002 年,本公司起诉龙鹏实业,要求龙鹏实业履行反担保责任,向本公司偿付 600 万元。2002 年 10 月 16 日,深圳中院中止了本案的诉讼。2013 年 5 月 3 日,深圳中院恢复本案的审理,并于 2013 年 11 月 12 日作出(2002)深中法经一初字第 343 号判决书,判令龙鹏实业向本公司偿付 600 万元,并承担案件受理费执行费共 44,480 元。

十五、公司子公司重要事项

1、报告期内,深圳饲料公司与深圳市满京华房地产开发有限公司签订了《深圳市“华宝饲料厂片区更新单元”城市更新项目拆迁补偿协议书》(以下称:《拆迁补偿协议》),详情请见公司7月1日、7月18日公告(公告编号:2013-16、2013-18)。

根据《拆迁补偿协议》约定,深圳饲料公司应获得的拆迁补偿款总额为1.9亿元,并在报告期内全部收取完毕。详情请见公司7月26日、12月21日公告(公告编号:2013-23、2013-40)。

报告期内,因该项交易成本尚不能可靠计量,根据《企业会计准则》的相关规定,上述款项不能计入当期收入,详情请见公司2014年1月23日公告(公告编号:2014-06)。

2013年12月,深圳饲料公司就配套宿舍用房与满京华公司签订了相应的《拆迁补偿协议》,补偿方式为依照1:0.75的比例置换产业用房。置换产业用房的总建筑面积为835.43平方米。深圳饲料公司需就满京华公司在实施该项目需办理涉及城市更新以及规划国土等行政审批或许可手续时,包括专项规划申报、拆迁补偿协议报备、实施主体认定、原有物业产权注销等,提供必要的配合。

2、通过诉讼解决实业公司所使用的200亩土地的确权情况及解除抵押事项,在公司2012年度报告中已经详细陈述。但在报告期内,公司申请土地使用期限延期事宜未被政府相关部门予以同意。

3、关于华宝实业公司获得政府补偿事宜

报告期内,深圳市光明新区公明办事处就收回本公司全资子公司华宝实业公司部分土地事宜与其签订《青苗、建筑物及附着物补偿协议书》,补偿总金额为人民币870万元,详情请见2013年4月20日公司在巨潮资讯网公告(公告编号:2013-11)。

十六、公司发行公司债券的情况

不适用

第六节 股份变动及股东情况

一、股份变动情况

单位：股

	本次变动前		本次变动增减(+, -)					本次变动后	
	数量	比例(%)	发行新股	送股	公积金转股	其他	小计	数量	比例(%)
一、有限售条件股份	17,909,223	5%	0	0	0	0	0	17,909,223	5%
1、国家持股	0	0%	0	0	0	0	0	0	0%
2、国有法人持股	17,901,671	5%	0	0	0	0	0	17,901,671	5%
3、其他内资持股	7,552	0%	0	0	0	0	0	7,552	0%
其中：境内法人持股	0	0%	0	0	0	0	0	0	0%
境内自然人持股	7,552	0%	0	0	0	0	0	7,552	0%
4、外资持股	0	0%	0	0	0	0	0	0	0%
其中：境外法人持股	0	0%	0	0	0	0	0	0	0%
境外自然人持股	0	0%	0	0	0	0	0	0	0%
二、无限售条件股份	340,064,308	95%	0	0	0	0	0	340,064,308	95%
1、人民币普通股	340,064,308	95%	0	0	0	0	0	340,064,308	95%
2、境内上市的外资股	0	0%	0	0	0	0	0	0	0%
3、境外上市的外资股	0	0%	0	0	0	0	0	0	0%
4、其他	0	0%	0	0	0	0	0	0	0%
三、股份总数	357,973,531	100%	0	0	0	0	0	357,973,531	100%

股份变动的原因

 适用 不适用

股份变动的批准情况

 适用 不适用

股份变动的过户情况

 适用 不适用

股份变动对最近一年和最近一期基本每股收益和稀释每股收益、归属于公司普通股股东的每股净资产等财务指标的影响

 适用 不适用

公司认为必要或证券监管机构要求披露的其他内容

 适用 不适用

二、证券发行与上市情况

1、报告期末近三年历次证券发行情况

不适用

前三年历次证券发行情况的说明

公司近3年内没有发行股票、可转换债券、分离交易的可转换公司债券，也没发行相关衍生证券。

2、公司股份总数及股东结构的变动、公司资产和负债结构的变动情况说明

报告期内公司无因送股、转增股本、配股、增发新股、非公开发行股票、权证行权、实施股权激励计划、企业合并、可转换公司债券转股、减资、内部职工股上市、债券发行或其他原因引起公司股份总数及股东结构的变动情况。

3、现存的内部职工股情况

不适用

三、股东和实际控制人情况

1、公司股东数量及持股情况

单位：股

报告期末股东总数		29,542		年度报告披露日前第5个交易日末股东总数		28,644		
持股5%以上的股东或前10名股东持股情况								
股东名称	股东性质	持股比例 (%)	报告期末持股数量	报告期内增减变动情况	持有有限售条件的股份数量	持有无限售条件的股份数量	质押或冻结情况	
							股份状态	数量
中国希格玛有限公司	境内非国有法人	21.88%	78,306,968	0	0	78,306,968	质押	78,306,968
							冻结	68,306,968
深圳市宝安区投资管理有限公司	国有法人	7.34%	26,261,759	0	0	26,261,759		
重庆润江基础设施投资有限公司	境内非国有法人	5.53%	19,783,695	0	0	19,783,695		
华润深国投信托有限公司	国有法人	5%	17,901,671	0	17,901,671	0	冻结	17,901,671
中国农业银行深圳红岭北路支行	境内非国有法人	1.19%	4,246,817	0	0	4,246,817		
重庆国际信托有限公司	境内非国有法人	1%	3,575,112	0	0	3,575,112		

匡晓明	境内自然人	0.7%	2,513,649	0	0	4,246,817	
深圳市深航投资有限公司	境内非国有法人	0.57%	2,025,000	0	0	2,025,000	
深圳市海王健康连锁店有限公司	境内非国有法人	0.51%	1,819,143	0	0	1,819,143	质押
深圳市深国投实业发展有限公司	境内非国有法人	0.47%	1,687,349	0	0	1,687,349	
上述股东关联关系或一致行动的说明	上述股东中，公司第一大股东与其他股东之间不存在关联关系，也不属于《上市公司股东持股变动信息披露管理办法》规定的一致行动人。华润深国投信托有限公司和深圳市深国投实业发展有限公司之间存在关联关系。其他股东之间的关联关系不详，也未知其之间是否属于《上市公司股东持股变动信息披露管理办法》规定的一致行动人。						
前 10 名无限售条件股东持股情况							
股东名称	报告期末持有无限售条件股份数量	股份种类					
		股份种类	数量				
中国希格玛有限公司	78,306,968	人民币普通股	78,306,968				
深圳市宝安区投资管理有限公司	26,261,759	人民币普通股	26,261,759				
重庆润江基础设施投资有限公司	19,783,695	人民币普通股	19,783,695				
中国农业银行深圳红岭北路支行	4,246,817	人民币普通股	4,246,817				
重庆国际信托有限公司	3,575,112	人民币普通股	3,575,112				
匡晓明	2,513,649	人民币普通股	2,513,649				
深圳市深航投资有限公司	2,025,000	人民币普通股	2,025,000				
深圳市海王健康连锁店有限公司	1,819,143	人民币普通股	1,819,143				
深圳市深国投实业发展有限公司	1,687,349	人民币普通股	1,687,349				
中国宝安集团股份有限公司	1,543,993	人民币普通股	1,543,993				
前 10 名无限售流通股股东之间，以及前 10 名无限售流通股股东和前 10 名股东之间关联关系或一致行动的说明	上述股东中，公司第一大股东与其他股东之间不存在关联关系，也不属于《上市公司股东持股变动信息披露管理办法》规定的一致行动人。深圳市宝安区投资管理有限公司和中国宝安集团股份有限公司存在关联关系。其他股东之间的关联关系不详，也未知其之间是否属于《上市公司股东持股变动信息披露管理办法》规定的一致行动人。						

公司股东在报告期内是否进行约定购回交易

是 否

2、公司控股股东情况

法人

控股股东名称	法定代表人/单位负责人	成立日期	组织机构代码	注册资本	主要经营业务
中国希格玛有限公司	王晓岩	1987 年 03	10203160-9	10,037 万元	高新技术、新工艺、新

		月 01 日			产品开发、生产、销售； 化工原材料(危险品除外)、 建筑材料、计算机软硬件、 电子电器设备、有线通讯设备、 机械设备、家用电器开发、 生产、销售；装饰装修工程； 百货的销售；上述范围的项目 承包、技术咨询、信息咨询。
经营成果、财务状况、现金流和未来发展策略等	希格玛公司 2013 年度的审计工作尚未完成。未来发展战略：中国希格玛有限公司秉承稳健发展的一贯原则，在房地产开发、物业管理、高新技术、金融、文化产业继续稳步发展。				

控股股东报告期内变更

适用 不适用

3、公司实际控制人情况

自然人

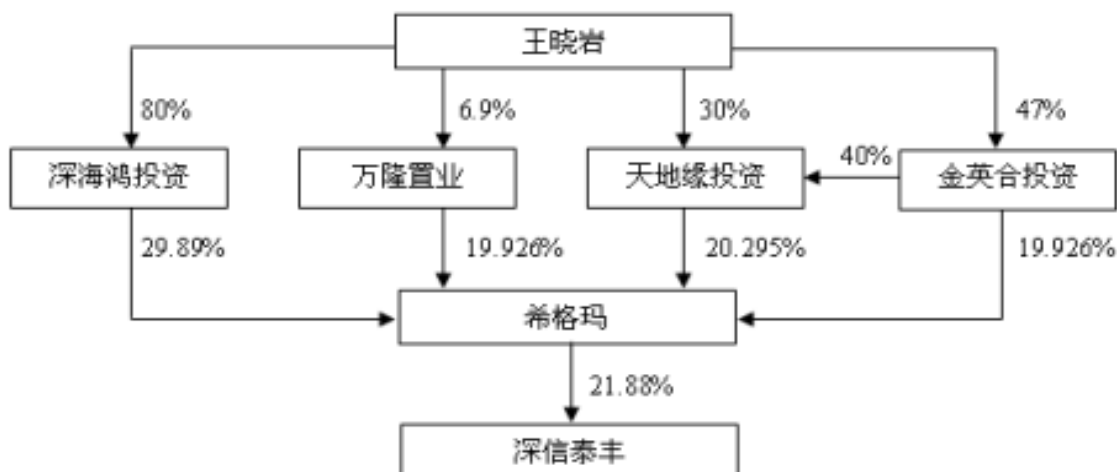
实际控制人姓名	国籍	是否取得其他国家或地区居留权
王晓岩	中国	否
最近 5 年内的职业及职务	1993 年 3 月至今，王晓岩先生担任中国希格玛有限公司董事长、总裁，北京东方太阳城房地产开发有限责任公司董事长。2008 年 6 月 27 日至今，担任深圳市深信泰丰(集团)股份有限公司董事。	

实际控制人报告期内变更

适用 不适用

公司与实际控制人之间的产权及控制关系的方框图

公司与实际控制人之间的产权及控制关系方框图



实际控制人通过信托或其他资产管理方式控制公司

适用 不适用

4、其他持股在 10%以上的法人股东

法人股东名称	法定代表人/ 单位负责人	成立日期	组织机构代码	注册资本	主要经营业务或管理 活动
--------	-----------------	------	--------	------	-----------------

四、公司股东及其一致行动人在报告期提出或实施股份增持计划的情况

股东名称/一致 行动人姓名	计划增持股份数 量	计划增持股份比 例 (%)	实际增持股份数 量	实际增持股份比 例 (%)	股份增持计划初 次披露日期	股份增持计划实 施结束披露日期
------------------	--------------	------------------	--------------	------------------	------------------	--------------------

其他情况说明

报告期内，公司股东及其一致行动人在未提出或实施股份增持计划的情况。

第七节 董事、监事、高级管理人员和员工情况

一、董事、监事和高级管理人员持股变动

姓名	职务	任职状态	性别	年龄	任期起始日期	任期终止日期	期初持股数(股)	本期增持股份数量(股)	本期减持股份数量(股)	期末持股数(股)
晏群	董事长、董事	现任	男	51	2012年05月08日	2015年05月08日	0	0	0	0
王晓岩	董事	现任	男	53	2012年05月08日	2015年05月08日	0	0	0	0
陈冬元	董事	现任	男	42	2013年08月26日	2015年05月08日	0	0	0	0
鲁功亮	董事	现任	男	46	2012年05月08日	2015年05月08日	0	0	0	0
吴成智	董事	离任	男	52	2012年05月08日	2013年03月11日	0	0	0	0
吴军	独立董事	现任	男	60	2012年05月08日	2014年06月27日	0	0	0	0
刘崇	独立董事	现任	男	53	2012年05月08日	2015年05月08日	0	0	0	0
叶翔	独立董事	现任	男	50	2012年05月08日	2015年05月08日	0	0	0	0
梁缉永	监事	现任	男	50	2013年08月26日	2015年05月08日	0	0	0	0
王祖荣	监事	现任	男	57	2012年05月08日	2015年05月08日	0	0	0	0
费泳洁	监事	现任	男	49	2012年05月08日	2015年05月08日	0	0	0	0
林俊	监事会主席	离任	男	52	2012年05月08日	2013年08月26日	0	0	0	0
张小立	副总经理	现任	男	49	2012年05月08日	2015年05月08日	0	0	0	0
梁侠	总会计师	现任	女	54	2012年05月08日	2015年05月08日	4,403	0	0	4,403
林小浓	总经理助理	现任	男	42	2013年08月06日	2015年05月08日	0	0	0	0

孙德志	董事会秘书	现任	男	38	2013年08月06日	2015年05月08日	0	0	0	0
合计	--	--	--	--	--	--	4,403	0	0	4,403

二、任职情况

公司现任董事、监事、高级管理人员最近5年的主要工作经历

(一) 王晓岩, 最近五年担任中国希格玛有限公司董事长兼总裁、北京东方太阳城房地产开发有限责任公司董事长、深圳市深信泰丰(集团)股份有限公司董事。

(二) 晏群, 最近五年在深圳市深信泰丰(集团)股份有限公司工作, 任董事长、总经理。

(三) 陈冬元, 最近五年曾任深圳市宝安区投资管理有限公司企业管理部副部长, 深圳市滨海置业有限公司总经理; 现任深圳市宝安建设投资有限公司投资发展部负责人, 深圳市深信泰丰(集团)股份有限公司董事。

(四) 鲁功亮, 最近五年在重庆润江基础设施投资有限公司工作, 任部门经理, 深圳市深信泰丰(集团)股份有限公司董事。

(五) 吴军, 最近五年曾任对外经济贸易大学金融学院院长; 现任对外经济贸易大学教授、博士生导师, 中国金融学会常务理事, 北京市金融学会副会长, 中国城市金融学会常务理事、学术委员, 刘鸿儒金融教育基金会常务理事、学术委员会常务副主任, 西南证券股份有限公司独立董事, 深圳市深信泰丰(集团)股份有限公司独立董事。

(六) 刘崇, 最近五年曾任深圳市特发集团有限公司董事、财务总监, 副总裁; 现任深业集团有限公司副总裁、深圳市深信泰丰(集团)股份有限公司独立董事。

(七) 叶翔, 最近五年曾任香港证监会总监, 现任汇信资本有限公司董事、总经理, 深圳市深信泰丰(集团)股份有限公司独立董事。

(八) 梁缉永, 最近五年曾任深圳市深水宝安水务有限公司副董事长, 深圳市宝安区供水资源整合工作领导小组办公室副主任; 现任深圳市宝安建设投资有限公司副总经理, 深圳市深信泰丰(集团)股份有限公司监事会主席。

(九) 王祖荣, 最近五年担任深圳市宝岩投资咨询有限公司董事、副总经理, 深圳市深信泰丰(集团)股份有限公司监事。

(十) 费泳洁, 最近五年在深圳市深信泰丰(集团)股份有限公司工作, 曾任行政人事部副部长; 现任公司职工代表监事, 西部公司规划和工程管理部部长。

(十一) 张小立, 最近五年在深圳市深信泰丰(集团)股份有限公司工作, 曾任董事会秘书; 现任副总经理。

(十二) 梁侠, 最近五年在深圳市深信泰丰(集团)股份有限公司工作, 任总会计师、党总支书记、工委会主席; 2012年9月25日起担任深圳信隆实业股份有限公司独立董事。

(十三) 林小浓, 最近五年在深圳市深信泰丰(集团)股份有限公司工作, 曾任惠州饲料公司副总经理; 现任资金财务部部长、工委会副主席、总经理助理。

(十四) 孙德志, 最近五年在深圳市深信泰丰(集团)股份有限公司工作, 曾任证券事务代表、审计部部长, 西部公司副总经理; 现任党总支副书记、董事会秘书。

在股东单位任职情况

✓ 适用 □ 不适用

任职人员姓名	股东单位名称	在股东单位担任的职务	任期起始日期	任期终止日期	在股东单位是否领取报酬津贴
王晓岩	中国希格玛有限公司	董事长、总裁			是
梁缉永	深圳市宝安建设投资有限公司	副总经理			是
陈冬元	深圳市宝安建设投资有限公司	投资发展部负责人			是
鲁功亮	重庆润江基础设施投资有限公司	部门经理			是

在其他单位任职情况

✓ 适用 □ 不适用

任职人员姓名	其他单位名称	在其他单位担任的职务	任期起始日期	任期终止日期	在其他单位是否领取报酬津贴
王晓岩	北京东方太阳城房地产开发有限责任公司	董事长			是
梁缉永					
陈冬元					
吴军	对外经济贸易大学	教授			是
刘崇	深业集团有限公司	副总裁			是
叶翔	汇信资本有限公司	总经理			是

三、董事、监事、高级管理人员报酬情况

董事、监事、高级管理人员报酬的决策程序、确定依据、实际支付情况

董事、监事、高级管理人员报酬的决策程序:

公司依据2013年度经营管理考核办法对高管人员实行考核, 按考核结果发放考核奖励。公司董事会绩效与薪酬委员会负责审查公司的薪酬计划与方案, 负责审查公司董事(不含独立董事)、监事及高管人员的薪酬方案与考核标准, 负责考核公司董事、监事及高管人员履行职责的情况, 并依照考核标准、薪酬方

案进行年度绩效考核。

董事、监事、高级管理人员报酬确定依据:

制定公司薪酬标准的主要原则是: (1) 公司总体经营情况和盈利水平; (2) 公司总体薪酬水平和历年薪酬动态指标; (3) 职位、职责的大小; (4) 岗位的重要性、风险性、特殊性; (5) 同行业相关岗位的薪酬水平; (6) 个人学识水平和专业技能; (7) 尽可能量化的工作指标。董事、监事和高级管理人员报酬的实际支付情况: 按月只发放基本薪酬, 经年度考核后发放年度绩效考核奖励。

公司报告期内董事、监事和高级管理人员报酬情况

单位: 万元

姓名	职务	性别	年龄	任职状态	从公司获得的报酬总额	从股东单位获得的报酬总额	报告期末实际所得报酬
晏群	董事长、总经理	男	51	现任	96	0	96
王晓岩	董事	男	53	现任	0	63.3	63.3
陈冬元	董事	男	41	现任	0		
鲁功亮	董事	男	46	现任	0	16.6	16.6
吴成智	董事	男	51	离任	0		
吴军	独立董事	男	60	现任	5	0	5
刘崇	独立董事	男	53	现任	5	0	5
叶翔	独立董事	男	50	现任	5	0	5
梁缉永	监事会主席	男	49	现任	0		
王祖荣	监事	男	57	现任	3	0	3
费泳洁	监事	女	49	现任	15.06	0	15.06
林俊	监事会主席	男	51	离任	33.33	0	33.33
张小立	副总经理	男	49	现任	60.2	0	60.2
梁侠	总会计师	女	54	现任	60.2	0	60.2
林小浓	总经理助理	男	42	现任	27.6	0	27.6
孙德志	董事会秘书	男	38	现任	26.46	0	26.46
合计	--	--	--	--	336.85	79.9	416.75

公司董事、监事、高级管理人员报告期内被授予的股权激励情况

适用 不适用

四、公司董事、监事、高级管理人员变动情况

姓名	担任的职务	类型	日期	原因
吴成智	董事	离任	2013年3月11日	辞职
张伟圻	董事	离任	2013年08月26日	辞职
林俊	监事会主席	离任	2013年08月26日	辞职
陈冬元	董事	被选举	2013年08月26日	改选
梁缉永	监事会主席	被选举	2013年08月26日	改选
林小浓	总经理助理	聘任	2013年08月06日	聘任
孙德志	董事会秘书	聘任	2013年08月06日	聘任

五、报告期核心技术团队或关键技术人员变动情况（非董事、监事、高级管理人员）

报告期内，公司核心技术团队或关键技术人员不存在离职和解聘情况。

六、公司员工情况

(一) 在职员工的数量:

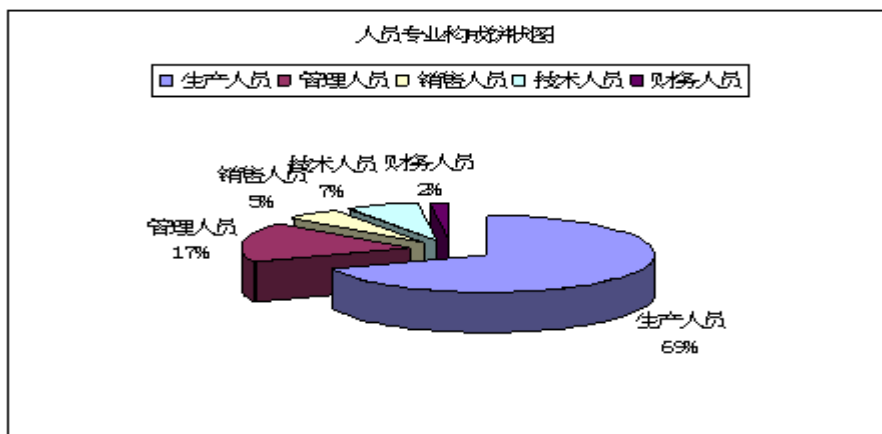
截至2013年12月31日，公司在职员工总数为1086人。

(二) 专业构成及教育程度情况如下:

(1) 专业构成类别

专业构成的类别	人数(人)	比例(%)
生产人员	746	68.69%
管理人员	186	17.13%
销售人员	58	5.34%
技术人员	76	7.00%
财务人员	20	1.84%
总计	1086	100.00%

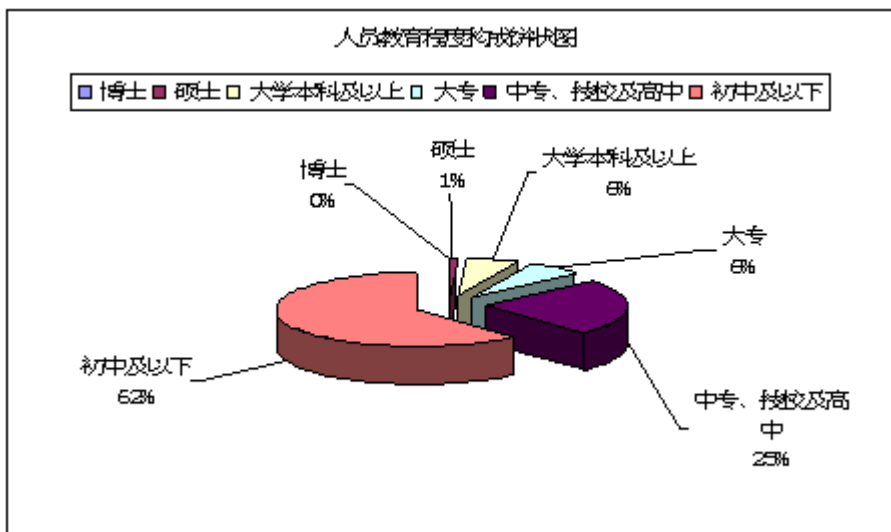
(2) 人员专业构成饼状图



(3) 教育程度类别

教育程度的类别	人数(人)	比例(%)
博士	1	0.09%
硕士	9	0.83%
大学本科及以上	64	5.89%
大专	69	6.35%
中专、技校及高中	268	24.68%
初中及以下	675	62.15%
总计	1086	100.00%

(4) 人员教育构成饼状图



第八节 公司治理

一、公司治理的基本状况

报告期内，公司严格按照《公司法》、《证券法》和《上市公司治理准则》等法律法规及规范性文件的要求，不断完善公司法人治理结构，建立健全现代企业制度，以促进公司规范运作。报告期内，公司新增了《委托理财管理制度》及对原《工资管理制度》进行了修订，并依法履行了相关审批程序。截至报告期末，公司已建立了较为完善的法人治理结构，公司法人治理的实际状况与中国证监会发布的有关上市公司治理的规范性文件的要求基本一致。

1、关于股东与股东大会

公司严格按照《股东大会规范意见》的要求召集、召开股东大会，并由律师出席见证：公司与股东保持了有效的沟通，确保所有股东平等、充分地行使权利。报告期内，公司召开了2012年度股东大会和两次临时股东大会。

2、关于控股股东与公司的关系

公司与控股股东在资产、人员、机构等方面保持独立，控股股东没有超越股东大会直接或间接干预公司的决策和经营活动，不存在控股股东及其关联方占用公司资金或资产的情况。

3、关于董事与董事会

报告期内，公司董事会能够严格按照相关法律法规及《公司章程》的规定召开董事会会议、召集股东大会。公司设有三名独立董事，占董事会总人数的三分之一以上：公司各位董事能够严格按照《董事会议事规则》的要求，以认真负责的态度出席董事会和股东大会，公司全体董事均能够亲自出席报告期内召开的5次董事会，没有发生缺席或委托他人出席的情况，同时，公司董事还能够为公司的经营和发展献计献策，能够积极参加中国证监会组织的相关培训。报告期内，公司董事会召开了5次董事会，召集了一次2012年度股东大会和两次2013年临时股东大会。

4、关于监事和监事会

报告期内，公司严格按照相关法律法规及《公司章程》的规定召开监事会会议。公司监事能勤勉履行职责，对公司经营情况以及董事和高级管理人员履行职责的合法性进行监督，并独立发表意见。

5、关于信息披露与透明度

报告期内，公司认真接待股东来访和咨询，及时答复投资者在线提问；来访接待工作坚持公平、公正、公开的原则，有利地保障了所有投资者平等地享有知情权及其他合法权益。

公司治理与《公司法》和中国证监会相关规定的要求是否存在差异

□ 是 ✓ 否

公司治理与《公司法》和中国证监会相关规定的要求不存在差异。

公司治理专项活动开展情况以及内幕信息知情人登记管理制度的制定、实施情况

公司七届二次董事会、七届二次监事会于 2012 年 8 月 9 日审议通过了包括《深圳市深信泰丰(集团)股份有限公司内幕信息知情人登记管理制度》等在内的 108 项制度, 相关公告详见巨潮资讯网 (<http://www.cninfo.com.cn>)。报告期内, 公司严格按执行上述制度, 并对内幕信息知情人进行了及时的登记和管理工作。

二、报告期内召开的年度股东大会和临时股东大会的有关情况

1、本报告期年度股东大会情况

会议届次	召开日期	会议议案名称	决议情况	披露日期	披露索引
2012 年度股东大会	2013 年 05 月 31 日	1、审议《公司 2012 年度董事会工作报告》; 2、审议《公司 2012 年度监事会工作报告》; 3、审议《公司 2012 年度报告全文》及其摘要; 4、审议《公司关于 2012 年度财务决算的议案》; 5、审议《公司 2012 年度利润分配方案》; 6、审议《关于聘请公司 2013 年度审计机构及支付报酬的议案》; 7、审议《公司关于改选新独立董事的议案》;	七项议案均以同意 124,352,422 股, 占参加会议股东所持有表决股份总数的 100%; 反对 0 股, 弃权 0 股获得通过。	2013 年 06 月 01 日	巨潮资讯网 (http://www.cninfo.com.cn)

2、本报告期临时股东大会情况

会议届次	召开日期	会议议案名称	决议情况	披露日期	披露索引
2013 年第一次临时股东大会	2013 年 07 月 17 日	审议《深圳市“华宝饲料厂片区更新单元”城市更新项目拆迁补偿事项的议案》。	以同意 124,352,624 股, 占参加会议股东所持有表决股份总数的 100%; 反对 0 股, 弃权 0 股, 获得通过。	2013 年 07 月 18 日	巨潮资讯网 (http://www.cninfo.com.cn)

2013 年第二次临时股东大会	2013 年 08 月 26 日	1、审议《关于改选董事的议案》；2、审议《关于改选监事的议案》；3、审议《公司关于使用自有闲置资金购买理财产品的议案》	三项议案均以同意 124,352,422 股，占参加会议股东所持有表决股份总数的 100%；反对 0 股，弃权 0 股，获得通过。	2013 年 08 月 27 日	巨潮资讯网 (http://www.cninfo.com.cn)
-----------------	------------------	---	---	------------------	-------------------------------------

三、报告期内独立董事履行职责的情况

1、独立董事出席董事会及股东大会的情况

独立董事出席董事会情况						
独立董事姓名	本报告期应参加董事会次数	现场出席次数	以通讯方式参加次数	委托出席次数	缺席次数	是否连续两次未亲自参加会议
吴军	5	2	3	0	0	否
刘崇	5	2	3	0	0	否
叶翔	5	1	3	1	0	否
独立董事列席股东大会次数						3

连续两次未亲自出席董事会的说明

2、独立董事对公司有关事项提出异议的情况

独立董事对公司有关事项是否提出异议

是 否

报告期内独立董事对公司有关事项未提出异议。

3、独立董事履行职责的其他说明

独立董事对公司有关建议是否被采纳

是 否

独立董事对公司有关建议被采纳或未被采纳的说明

报告期内，公司独立董事严格按照有关法律、法规和《公司章程》的规定，恪尽职守、勤勉尽责，积极出席董事会会议和股东大会。会前主动了解并获取作出决策所需要的资料，会上认真审议每项议案，积极参与讨论并提出合理化建议，包括委托理财风险控制、生产企业设备改造等。独立董事分别担任董事会下设的各专业委员会的召集人或委员，根据其专业知识和能力，对报告期内公司的日常运作情况、关联交易等事项发表了独立、客观、公正的意见，为董事会科学、客观地决策及公司的良性发展起到了积极的作用，切实维护了公司的整体利益，保障了广大中、小股东的合法权益。

四、董事会下设专门委员会在报告期内履行职责情况

(一) 公司董事会审计委员会履职情况

公司董事会审计委员会由2名独立董事和1名董事组成，其中会议召集人由独立董事（专业会计人士）担任。根据中国证监会、深交所有关规定及公司《独立董事年报工作规程》、《审计委员会年报工作规程》等要求，公司董事会审计委员会本着勤勉尽责的原则，认真履行职责，开展相关工作。

1、公司年审注册会计师进场后，董事会审计委员会与公司经营班子及负责年审的注册会计师见面，听取经营班子关于公司经营与投资情况的汇报，听取审计会计师的审计工作计划，并就审计过程中可能会出现的问题以及审计报告提交的时间进行了沟通和交流，并出具了书面审议意见；

2、公司年审注册会计师出具初步审计意见后，董事会审计委员会再一次审阅了公司2012年度财务会计报表，并出具了书面审议意见；

3、公司年审注册会计师出具2012年度审计报告后，董事会审计委员会召开会议，对会计师事务所从事本年度公司的审计工作进行了总结，并就公司年度财务会计报表以及关于下年度聘请会计师事务所的议案进行表决并形成决议；

4、公司审计委员会在2013年12月与公司管理层及瑞华审计师见面，听取了管理层的经营成果汇报，听取了审计师关于2013年度财务报告和内部控制审计工作的计划与人员配置安排。而后审计委员会还不断与审计师进行沟通，密切跟踪公司2013年度财务报告和内控的审计进度情况。

(二) 公司董事会战略与投资委员会履职情况

公司董事会战略与投资委员会成员由2名董事和1名独立董事组成，召集人由公司董事长担任。先期审议了公司2012年度董事会工作报告，对公司长期发展战略规划进行研究并提出建议。

(三) 公司董事会提名委员会履职情况

1、报告期内，公司进行了董事变更和总经理助理、董事会秘书选聘的工作。为此，提名委员会就董事、需要董事会聘任的总经理助理及董事会秘书的任职条件、任职资格进行审议，形成了拟任董事、拟聘总经理助理及董事会秘书人员“不存在《公司法》规定的禁止任职的情形，不存在被中国证监会处以证券市场禁入的情况，也不存在尚未解除的情况”的专项决议。

2、报告期内公司高级管理人员提名及聘任程序符合《公司法》和《公司章程》的有关规定，所聘人员没有受过中国证监会及其他有关部门的处罚和证券交易所惩戒。

(四) 公司董事会绩效与薪酬委员会履职情况

1、董事会绩效与薪酬委员会成员由2名独立董事和1名董事组成，召集人由独立董事担任。公司董事会绩效与薪酬委员会负责审核公司薪酬计划与方案，审核公司董事（不含独立董事）及高管人员的薪酬方案与考核标准，考核公司董事及高管人员履行职责的情况，并依照考核标准、薪酬方案进行年度绩效考核。

2、报告期内，绩效与薪酬委员会对公司 2012 年度总体薪酬发放情况及公司所披露的董事及高管人员薪酬情况进行了审核，讨论通过了《公司 2013 年经营管理考核办法》，修订了原有的《工资管理制度》，并分别提交公司董事会审议。

五、监事会工作情况

监事会在报告期内的监督活动中发现公司是否存在风险

是 否

监事会对报告期内的监督事项无异议。

六、公司相对于控股股东在业务、人员、资产、机构、财务等方面的独立完整情况

截至报告期末，中国希格玛有限公司为本公司控股股东，持有本公司 78,306,968 股股份，占公司总股本的 21.88%。本公司法人治理结构健全，在业务、人员、资产、机构、财务等方面与控股股东完全分开，具有独立完整的业务及自主经营能力。1、公司业务独立。公司具有独立完整的业务及自主经营能力，与控股股东及其下属企业之间不存在同业竞争，控股股东不存在直接或间接干预公司经营活动的情况。2、公司人员独立。公司与控股股东在劳动、人事及工资管理等方面相互独立，有独立完善的人事制度和劳资管理体系。董事长未担任公司股东单位的法定代表人；公司总经理、副总经理、总会计师、董事会秘书等高管人员均属专职，未有在控股股东兼职的情况，均在本公司领取报酬。公司所有的董事、监事均通过合法程序选举产生，总经理、副总经理、总会计师及董事会秘书均由董事会聘任，其他各级管理人员由总经理聘任，公司拥有独立的人事任免权。3、公司资产独立。公司具有独立完整的资产，公司的资产全部处于公司的控制之下，并为公司独立拥有和运营。公司不存在资金、资产被控股股东占用的情形。4、公司机构独立。公司生产经营及办公机构与控股股东完全分开，设立了健全的组织机构体系，董事会、监事会及其他内部机构独立运作。控股股东及其职能部门与公司及其职能部门之间不存在从属关系。5、财务方面独立。公司设有独立的财会部门，配备了充足的专职财务会计人员，并建立了独立的会计核算体系和财务管理制度。公司独立开设银行账户、独立纳税，严格遵循各项财务制度，独立运作、规范管理。不存在控股股东干预公司财务、会计活动的情况。

七、同业竞争情况

公司与控股股东及实际控制人不存在同业竞争。

八、高级管理人员的考评及激励情况

公司高级管理人员的聘任按照《公司章程》规定的任职条件和选聘程序执行，其绩效评价由公司行政人事部门进行日常考核与评价，年末由公司董事会下设的薪酬与考核委员会进行综合评定，对高级管理人员实行基本工资加奖金的薪酬方式。

第九节 内部控制

一、内部控制建设情况

公司在以前年度内控规范建设及提升的基础上,继续加强和规范公司内部控制建设,确保公司内控制度设计的完整性、合理性及实施的有效性。报告期内,公司新增了《委托理财管理制度》及对原《工资管理制度》进行了修订,使得制度体系在内容上更加全面,实际操作性也有所增强。公司将根据内、外部环境的变化,持续优化内控体系及运行机制,不断提高公司经营管理水平和风险防范能力,促进公司战略发展目标的实现及可持续发展。

二、董事会关于内部控制责任的声明

按照企业内部控制规范体系的规定,建立健全和有效实施内部控制,评价其有效性,并如实披露内部控制评价报告是公司董事会的责任。监事会对董事会建立和实施内部控制进行监督。经理层负责组织领导企业内部控制的日常运行。公司董事会、监事会及董事、监事、高级管理人员保证本报告内容不存在任何虚假记载、误导性陈述或重大遗漏,并对报告内容的真实性、准确性和完整性承担个别及连带法律责任。公司内部控制的目标是合理保证经营管理合法合规、资产安全、财务报告及相关信息真实完整,提高经营效率和效果,促进实现发展战略。由于内部控制存在的固有局限性,故仅能为实现上述目标提供合理保证。此外,由于情况的变化可能导致内部控制变得不恰当,或对控制政策和程序遵循的程度降低,根据内部控制评价结果推测未来内部控制的有效性具有一定的风险。

三、建立财务报告内部控制的依据

公司根据《会计法》、《企业会计准则》、《企业内部控制基本规范》、《企业内部控制应用指引》、《企业内部控制评价指引》等有关法律及监管部门的相关规范性文件的规定,制定了与财务报告相关的《会计核算制度》、《财务报告管理制度》等。本年度公司的财务报告内部控制没有重大缺陷。

四、内部控制评价报告

内部控制评价报告中报告期内发现的内部控制重大缺陷的具体情况	
报告期内未发现内部控制重大缺陷。	
内部控制评价报告全文披露日期	2014年03月12日
内部控制评价报告全文披露索引	刊登在2014年3月12日的巨潮资讯网 www.cninfo.com.cn

五、内部控制审计报告

适用 不适用

内部控制审计报告中的审议意见段	
我们认为，深圳市深信泰丰（集团）股份有限公司于 2013 年 12 月 31 日按照《企业内部控制基本规范》和相关规定在所有重大方面保持了有效的财务报告内部控制。	
内部控制审计报告全文披露日期	2014 年 03 月 12 日
内部控制审计报告全文披露索引	《深信泰丰：2013 年度内部控制审计报告》，详见巨潮资讯网 http://www.cninfo.com.cn

会计师事务所是否出具非标准意见的内部控制审计报告

是 否

会计师事务所出具的内部控制审计报告与董事会的自我评价报告意见是否一致

是 否

六、年度报告重大差错责任追究制度的建立与执行情况

为进一步完善公司治理与规范制度，公司已建立了《年报信息披露重大差错责任追究度》并严格执行，报告期内，公司未出现年报信息披露重大差错。

第十节 财务报告

一、审计报告

审计意见类型	标准无保留审计意见
审计报告签署日期	2014 年 03 月 10 日
审计机构名称	瑞华会计师事务所(特殊普通合伙)
审计报告文号	瑞华字[2014]第 48360002 号
注册会计师姓名	李巧仪 李花

审计报告正文

审计报告

瑞华字[2014]第48360002号

深圳市深信泰丰(集团)股份有限公司全体股东:

我们审计了后附的深圳市深信泰丰(集团)股份有限公司(以下简称“深信泰丰公司”)的财务报表,包括2013年12月31日合并及公司的资产负债表,2013年度合并及公司的利润表、合并及公司的现金流量表和合并及公司的股东权益变动表以及财务报表附注。

一、管理层对财务报表的责任

编制和公允列报财务报表是深信泰丰公司管理层的责任。这种责任包括:(1)按照企业会计准则的规定编制财务报表,并使其实现公允反映;(2)设计、执行和维护必要的内部控制,以使财务报表不存在由于舞弊或错误导致的重大错报。

二、注册会计师的责任

我们的责任是在执行审计工作的基础上对财务报表发表审计意见。我们按照中国注册会计师审计准则的规定执行了审计工作。中国注册会计师审计准则要求我们遵守中国注册会计师职业道德守则,计划和执行审计工作以对财务报表是否不存在重大错报获取合理保证。

审计工作涉及实施审计程序,以获取有关财务报表金额和披露的审计证据。选择的审计程序取决于注册会计师的判断,包括对由于舞弊或错误导致的财务报表重大错报风险的评估。在进行风险评估时,注册会计师考虑与财务报表编制和公允列报相关的内部控制,以设计恰当的审计程序。审计工作还包括评价管

理层选用会计政策的恰当性和作出会计估计的合理性，以及评价财务报表的总体列报。

我们相信，我们获取的审计证据是充分、适当的，为发表审计意见提供了基础。

三、审计意见

我们认为，上述财务报表在所有重大方面按照企业会计准则的规定编制，公允反映了深圳市深信泰丰(集团)股份有限公司2013年12月31日合并及公司的财务状况以及2013年度合并及公司的经营成果和现金流量。

瑞华会计师事务所(特殊普通合伙)

中国·北京

中国注册会计师：李巧仪

中国注册会计师：李花

二〇一四年三月十日

二、财务报表

财务附注中报表的单位为：人民币元

1、合并资产负债表

编制单位：深圳市深信泰丰(集团)股份有限公司

单位：元

项目	期末余额	期初余额
流动资产：		
货币资金	58,652,039.12	30,629,230.53
结算备付金		
拆出资金		
交易性金融资产		
应收票据	1,615,825.48	12,513,584.15
应收账款	14,261,435.29	13,185,304.63
预付款项	3,374,380.42	3,539,603.44

应收保费		
应收分保账款		
应收分保合同准备金		
应收利息		
应收股利		
其他应收款	1,352,981.12	1,738,693.39
买入返售金融资产		
存货	51,339,805.94	47,547,870.90
一年内到期的非流动资产		
其他流动资产	142,000,000.00	703,738.57
流动资产合计	272,596,467.37	109,858,025.61
非流动资产:		
发放委托贷款及垫款		
可供出售金融资产	20,000,000.00	
持有至到期投资		
长期应收款		
长期股权投资	50,000.00	50,000.00
投资性房地产	14,169,661.79	14,899,268.75
固定资产	54,848,243.91	57,242,995.71
在建工程		
工程物资		
固定资产清理		
生产性生物资产	469,244.59	474,125.86
油气资产		
无形资产	4,926,223.29	8,730,734.48
开发支出		
商誉		
长期待摊费用	2,112,036.80	2,296,935.83
递延所得税资产		
其他非流动资产	9,039,412.12	
非流动资产合计	105,614,822.50	83,694,060.63
资产总计	378,211,289.87	193,552,086.24
流动负债:		
短期借款		

向中央银行借款		
吸收存款及同业存放		
拆入资金		
交易性金融负债		
应付票据		
应付账款	48,365,576.94	49,953,108.28
预收款项	195,145,289.45	3,239,708.39
卖出回购金融资产款		
应付手续费及佣金		
应付职工薪酬	4,506,283.22	3,486,110.82
应交税费	3,052,485.27	2,564,512.68
应付利息	22,501.74	26,149.00
应付股利		
其他应付款	9,534,716.83	30,167,881.62
应付分保账款		
保险合同准备金		
代理买卖证券款		
代理承销证券款		
一年内到期的非流动负债	3,272,498.04	2,699,196.00
其他流动负债	1,600,626.65	1,556,359.91
流动负债合计	265,499,978.14	93,693,026.70
非流动负债:		
长期借款	5,306,001.75	8,578,159.83
应付债券		
长期应付款	248,447.21	340,951.52
专项应付款		
预计负债		
递延所得税负债		
其他非流动负债	1,070,000.00	1,620,000.00
非流动负债合计	6,624,448.96	10,539,111.35
负债合计	272,124,427.10	104,232,138.05
所有者权益(或股东权益):		
实收资本(或股本)	357,973,531.00	357,973,531.00
资本公积	642,648,259.25	642,648,259.25

减：库存股		
专项储备		
盈余公积	65,738,593.50	65,738,593.50
一般风险准备		
未分配利润	-960,273,520.98	-977,040,435.56
外币报表折算差额		
归属于母公司所有者权益合计	106,086,862.77	89,319,948.19
少数股东权益		
所有者权益（或股东权益）合计	106,086,862.77	89,319,948.19
负债和所有者权益（或股东权益）总计	378,211,289.87	193,552,086.24

法定代表人：晏群

主管会计工作负责人：梁侠

会计机构负责人：林小浓

2、母公司资产负债表

编制单位：深圳市深信泰丰(集团)股份有限公司

单位：元

项目	期末余额	期初余额
流动资产：		
货币资金	22,142,827.92	6,316,698.94
交易性金融资产		
应收票据		
应收账款	615,827.00	
预付款项		
应收利息		
应收股利		
其他应收款	16,837,158.27	27,398,572.81
存货		
一年内到期的非流动资产		
其他流动资产	142,000,000.00	
流动资产合计	181,595,813.19	33,715,271.75
非流动资产：		
可供出售金融资产	20,000,000.00	
持有至到期投资		
长期应收款		

长期股权投资	318,380,000.00	318,380,000.00
投资性房地产		
固定资产	1,076,516.01	747,573.98
在建工程		
工程物资		
固定资产清理		
生产性生物资产		
油气资产		
无形资产		
开发支出		
商誉		
长期待摊费用	261,178.67	377,492.27
递延所得税资产		
其他非流动资产		
非流动资产合计	339,717,694.68	319,505,066.25
资产总计	521,313,507.87	353,220,338.00
流动负债:		
短期借款		
交易性金融负债		
应付票据		
应付账款		
预收款项	300.00	
应付职工薪酬		300.00
应交税费	132,057.13	41,147.97
应付利息		
应付股利		
其他应付款	210,575,107.15	32,152,266.03
一年内到期的非流动负债		
其他流动负债		
流动负债合计	210,707,464.28	32,193,714.00
非流动负债:		
长期借款		
应付债券		
长期应付款		

专项应付款		
预计负债		
递延所得税负债		
其他非流动负债		
非流动负债合计		
负债合计	210,707,464.28	32,193,714.00
所有者权益(或股东权益):		
实收资本(或股本)	357,973,531.00	357,973,531.00
资本公积	705,818,793.76	701,620,566.42
减:库存股		
专项储备		
盈余公积	65,738,593.50	65,738,593.50
一般风险准备		
未分配利润	-818,924,874.67	-804,306,066.92
外币报表折算差额		
所有者权益(或股东权益)合计	310,606,043.59	321,026,624.00
负债和所有者权益(或股东权益)总计	521,313,507.87	353,220,338.00

法定代表人: 晏群

主管会计工作负责人: 梁侠

会计机构负责人: 林小浓

3、合并利润表

编制单位: 深圳市深信泰丰(集团)股份有限公司

单位: 元

项目	本期金额	上期金额
一、营业总收入	533,058,587.93	457,288,568.49
其中:营业收入	533,058,587.93	457,288,568.49
利息收入		
已赚保费		
手续费及佣金收入		
二、营业总成本	511,374,312.47	456,583,351.57
其中:营业成本	469,488,474.28	396,785,898.71
利息支出		
手续费及佣金支出		
退保金		

赔付支出净额		
提取保险合同准备金净额		
保单红利支出		
分保费用		
营业税金及附加	1,899,985.76	2,004,908.23
销售费用	25,108,759.56	26,418,021.11
管理费用	32,286,156.08	30,701,182.50
财务费用	395,189.10	129,492.19
资产减值损失	-17,804,252.31	543,848.83
加：公允价值变动收益（损失以“-”号填列）		
投资收益（损失以“-”号填列）		
其中：对联营企业和合营企业的投资收益		
汇兑收益（损失以“-”号填列）		
三、营业利润（亏损以“-”号填列）	21,684,275.46	705,216.92
加：营业外收入	6,367,940.25	9,022,162.74
减：营业外支出	9,095,787.33	4,553,151.11
其中：非流动资产处置损失	724,193.14	575,682.36
四、利润总额（亏损总额以“-”号填列）	18,956,428.38	5,174,228.55
减：所得税费用	2,189,513.80	1,159,439.02
五、净利润（净亏损以“-”号填列）	16,766,914.58	4,014,789.53
其中：被合并方在合并前实现的净利润		
归属于母公司所有者的净利润	16,766,914.58	4,014,789.53
少数股东损益		
六、每股收益：	--	--
（一）基本每股收益	0.05	0.01
（二）稀释每股收益	0.05	0.01
七、其他综合收益		
八、综合收益总额	16,766,914.58	4,014,789.53
归属于母公司所有者的综合收益	16,766,914.58	4,014,789.53

总额		
归属于少数股东的综合收益总额		

法定代表人：晏群

主管会计工作负责人：梁侠

会计机构负责人：林小浓

4、母公司利润表

编制单位：深圳市深信泰丰(集团)股份有限公司

单位：元

项目	本期金额	上期金额
一、营业收入	3,692,414.58	0.00
减：营业成本	3,075,064.97	0.00
营业税金及附加	11,532.70	
销售费用		
管理费用	11,402,129.32	9,055,918.54
财务费用	-864,067.88	-469,340.29
资产减值损失	3,826,493.22	4,490,530.27
加：公允价值变动收益（损失以“-”号填列）		
投资收益（损失以“-”号填列）		
其中：对联营企业和合营企业的投资收益		
二、营业利润（亏损以“-”号填列）	-13,758,737.75	-13,077,108.52
加：营业外收入		1,882,770.84
减：营业外支出	860,070.00	
其中：非流动资产处置损失		
三、利润总额（亏损总额以“-”号填列）	-14,618,807.75	-11,194,337.68
减：所得税费用		
四、净利润（净亏损以“-”号填列）	-14,618,807.75	-11,194,337.68
五、每股收益：	--	--
（一）基本每股收益		
（二）稀释每股收益		
六、其他综合收益		
七、综合收益总额	-14,618,807.75	-11,194,337.68

法定代表人：晏群

主管会计工作负责人：梁侠

会计机构负责人：林小浓

5、合并现金流量表

编制单位：深圳市深信泰丰(集团)股份有限公司

单位：元

项目	本期金额	上期金额
一、经营活动产生的现金流量：		
销售商品、提供劳务收到的现金	548,170,011.48	470,457,823.09
客户存款和同业存放款项净增加额		
向中央银行借款净增加额		
向其他金融机构拆入资金净增加额		
收到原保险合同保费取得的现金		
收到再保险业务现金净额		
保户储金及投资款净增加额		
处置交易性金融资产净增加额		
收取利息、手续费及佣金的现金		
拆入资金净增加额		
回购业务资金净增加额		
收到的税费返还		
收到其他与经营活动有关的现金	4,439,595.76	5,576,189.44
经营活动现金流入小计	552,609,607.24	476,034,012.53
购买商品、接受劳务支付的现金	434,742,512.03	367,050,748.66
客户贷款及垫款净增加额		
存放中央银行和同业款项净增加额		
支付原保险合同赔付款项的现金		
支付利息、手续费及佣金的现金		
支付保单红利的现金		
支付给职工以及为职工支付的现金	57,239,118.07	55,788,142.99
支付的各项税费	14,962,342.24	16,797,505.04
支付其他与经营活动有关的现金	38,411,217.10	44,372,471.36
经营活动现金流出小计	545,355,189.44	484,008,868.05
经营活动产生的现金流量净额	7,254,417.80	-7,974,855.52
二、投资活动产生的现金流量：		

收回投资收到的现金		
取得投资收益所收到的现金		
处置固定资产、无形资产和其他长期资产收回的现金净额	190,021,000.00	80,000.00
处置子公司及其他营业单位收到的现金净额		
收到其他与投资活动有关的现金	14,680,935.71	
投资活动现金流入小计	204,701,935.71	80,000.00
购建固定资产、无形资产和其他长期资产支付的现金	10,370,823.45	23,473,809.70
投资支付的现金		
质押贷款净增加额		
取得子公司及其他营业单位支付的现金净额		
支付其他与投资活动有关的现金	170,000,000.00	
投资活动现金流出小计	180,370,823.45	23,473,809.70
投资活动产生的现金流量净额	24,331,112.26	-23,393,809.70
三、筹资活动产生的现金流量:		
吸收投资收到的现金		
其中:子公司吸收少数股东投资收到的现金		
取得借款收到的现金	546,700.00	12,496,600.00
发行债券收到的现金		
收到其他与筹资活动有关的现金		
筹资活动现金流入小计	546,700.00	12,496,600.00
偿还债务支付的现金	3,245,556.04	1,219,244.17
分配股利、利润或偿付利息支付的现金	863,865.43	376,209.54
其中:子公司支付给少数股东的股利、利润		
支付其他与筹资活动有关的现金		
筹资活动现金流出小计	4,109,421.47	1,595,453.71
筹资活动产生的现金流量净额	-3,562,721.47	10,901,146.29
四、汇率变动对现金及现金等价物的影响		
五、现金及现金等价物净增加额	28,022,808.59	-20,467,518.93

加：期初现金及现金等价物余额	30,629,230.53	51,096,749.46
六、期末现金及现金等价物余额	58,652,039.12	30,629,230.53

法定代表人：晏群

主管会计工作负责人：梁侠

会计机构负责人：林小浓

6、母公司现金流量表

编制单位：深圳市深信泰丰(集团)股份有限公司

单位：元

项目	本期金额	上期金额
一、经营活动产生的现金流量：		
销售商品、提供劳务收到的现金	3,704,598.00	
收到的税费返还		
收到其他与经营活动有关的现金	214,240,522.75	27,552,392.75
经营活动现金流入小计	217,945,120.75	27,552,392.75
购买商品、接受劳务支付的现金		
支付给职工以及为职工支付的现金	6,049,934.70	4,662,751.09
支付的各项税费	56,699.66	
支付其他与经营活动有关的现金	33,501,254.41	28,688,963.20
经营活动现金流出小计	39,607,888.77	33,351,714.29
经营活动产生的现金流量净额	178,337,231.98	-5,799,321.54
二、投资活动产生的现金流量：		
收回投资收到的现金		
取得投资收益所收到的现金		
处置固定资产、无形资产和其他长期资产收回的现金净额		
处置子公司及其他营业单位收到的现金净额		
收到其他与投资活动有关的现金	8,000,000.00	
投资活动现金流入小计	8,000,000.00	
购建固定资产、无形资产和其他长期资产支付的现金	511,103.00	156,428.00
投资支付的现金		
取得子公司及其他营业单位支付的现金净额		
支付其他与投资活动有关的现金	170,000,000.00	

投资活动现金流出小计	170,511,103.00	156,428.00
投资活动产生的现金流量净额	-162,511,103.00	-156,428.00
三、筹资活动产生的现金流量:		
吸收投资收到的现金		
取得借款收到的现金		
发行债券收到的现金		
收到其他与筹资活动有关的现金		
筹资活动现金流入小计		
偿还债务支付的现金		
分配股利、利润或偿付利息支付的现金		
支付其他与筹资活动有关的现金		
筹资活动现金流出小计		
筹资活动产生的现金流量净额		
四、汇率变动对现金及现金等价物的影响		
五、现金及现金等价物净增加额	15,826,128.98	-5,955,749.54
加: 期初现金及现金等价物余额	6,316,698.94	12,272,448.48
六、期末现金及现金等价物余额	22,142,827.92	6,316,698.94

法定代表人: 晏群

主管会计工作负责人: 梁侠

会计机构负责人: 林小浓

7、合并所有者权益变动表

编制单位: 深圳市深信泰丰(集团)股份有限公司

本期金额

单位: 元

项目	本期金额									
	归属于母公司所有者权益								少数股东权益	所有者权益合计
	实收资本(或股本)	资本公积	减:库存股	专项储备	盈余公积	一般风险准备	未分配利润	其他		
一、上年年末余额	357,973,531.00	642,648,259.25			65,738,593.50		-977,040,435.56		89,319,948.19	
加: 会计政策变更										
前期差错更正										

其他									
二、本年年初余额	357,973,531.00	642,648,259.25			65,738,593.50		-977,040,435.56		89,319,948.19
三、本期增减变动金额(减少以“-”号填列)							16,766,914.58		16,766,914.58
(一)净利润							16,766,914.58		16,766,914.58
(二)其他综合收益									
上述(一)和(二)小计							16,766,914.58		16,766,914.58
(三)所有者投入和减少资本									
1.所有者投入资本									
2.股份支付计入所有者权益的金额									
3.其他									
(四)利润分配									
1.提取盈余公积									
2.提取一般风险准备									
3.对所有者(或股东)的分配									
4.其他									
(五)所有者权益内部结转									
1.资本公积转增资本(或股本)									
2.盈余公积转增资本(或股本)									
3.盈余公积弥补亏损									
4.其他									
(六)专项储备									
1.本期提取									
2.本期使用									
(七)其他									
四、本期期末余额	357,973,531.00	642,648,259.25			65,738,593.50		-960,273,520.98		106,086,862.77

上年金额

单位: 元

项目	上年金额									
	归属于母公司所有者权益								少数股东权益	所有者权益合计
	实收资本(或股本)	资本公积	减:库存股	专项储备	盈余公积	一般风险准备	未分配利润	其他		
一、上年年末余额	357,973,531.00	642,648,259.25			65,738,593.50		-981,055,225.09			85,305,158.66
加: 同一控制下企业合并产生的追溯调整										
加: 会计政策变更										
前期差错更正										
其他										
二、本年初余额	357,973,531.00	642,648,259.25			65,738,593.50		-981,055,225.09			85,305,158.66
三、本期增减变动金额(减少以“-”号填列)							4,014,789.53			4,014,789.53
(一) 净利润							4,014,789.53			4,014,789.53
(二) 其他综合收益										
上述(一)和(二)小计							4,014,789.53			4,014,789.53
(三) 所有者投入和减少资本										
1. 所有者投入资本										
2. 股份支付计入所有者权益的金额										
3. 其他										
(四) 利润分配										
1. 提取盈余公积										
2. 提取一般风险准备										
3. 对所有者(或股东)的分配										
4. 其他										
(五) 所有者权益内部结转										
1. 资本公积转增资本(或股										

本)									
2. 盈余公积转增资本(或股本)									
3. 盈余公积弥补亏损									
4. 其他									
(六) 专项储备									
1. 本期提取									
2. 本期使用									
(七) 其他									
四、本期期末余额	357,973,531.00	642,648,259.25			65,738,593.50		-977,040,435.56		89,319,948.19

法定代表人: 晏群

主管会计工作负责人: 梁侠

会计机构负责人: 林小浓

8、母公司所有者权益变动表

编制单位: 深圳市深信泰丰(集团)股份有限公司

本期金额

单位: 元

项目	本期金额							
	实收资本(或股本)	资本公积	减: 库存股	专项储备	盈余公积	一般风险准备	未分配利润	所有者权益合计
一、上年年末余额	357,973,531.00	701,620,566.42			65,738,593.50		-804,306,066.92	321,026,624.00
加: 会计政策变更								
前期差错更正								
其他								
二、本年年初余额	357,973,531.00	701,620,566.42			65,738,593.50		-804,306,066.92	321,026,624.00
三、本期增减变动金额(减少以“-”号填列)		4198227.34					-14,618,807.75	-10,420,580.41
(一) 净利润							-14,618,807.75	-14,618,807.75
(二) 其他综合收益								
上述(一)和(二)小计							-14,618,807.75	-14,618,807.75
(三) 所有者投入和减少资本								

1. 所有者投入资本								
2. 股份支付计入所有者权益的金额								
3. 其他								
(四) 利润分配								
1. 提取盈余公积								
2. 提取一般风险准备								
3. 对所有者(或股东)的分配								
4. 其他								
(五) 所有者权益内部结转								
1. 资本公积转增资本(或股本)								
2. 盈余公积转增资本(或股本)								
3. 盈余公积弥补亏损								
4. 其他								
(六) 专项储备								
1. 本期提取								
2. 本期使用								
(七) 其他		4198227.34						4198227.34
四、本期期末余额	357,973,531.00	705,818,793.76			65,738,593.50		-818,924,874.67	310,606,043.59

上年金额

单位：元

项目	上年金额							
	实收资本(或股本)	资本公积	减：库存股	专项储备	盈余公积	一般风险准备	未分配利润	所有者权益合计
一、上年年末余额	357,973,531.00	701,620,566.42			65,738,593.50		-793,111,729.24	332,220,961.68
加：会计政策变更								
前期差错更正								
其他								
二、本年年初余额	357,973,531.00	701,620,566.42			65,738,593.50		-793,111,729.24	332,220,961.68
三、本期增减变动金额(减少以“-”号填列)							-11,194,337.68	-11,194,337.68
(一) 净利润							-11,194,337.68	-11,194,337.68

							37.68	37.68
(二) 其他综合收益								
上述(一)和(二)小计							-11,194,337.68	-11,194,337.68
(三) 所有者投入和减少资本								
1. 所有者投入资本								
2. 股份支付计入所有者权益的金额								
3. 其他								
(四) 利润分配								
1. 提取盈余公积								
2. 提取一般风险准备								
3. 对所有者(或股东)的分配								
4. 其他								
(五) 所有者权益内部结转								
1. 资本公积转增资本(或股本)								
2. 盈余公积转增资本(或股本)								
3. 盈余公积弥补亏损								
4. 其他								
(六) 专项储备								
1. 本期提取								
2. 本期使用								
(七) 其他								
四、本期期末余额	357,973,531.00	701,620,566.42			65,738,593.50		-804,306,066.92	321,026,624.00

法定代表人：晏群

主管会计工作负责人：梁侠

会计机构负责人：林小浓

三、公司基本情况

深圳市深信泰丰(集团)股份有限公司(以下简称“本公司”或“公司”)前身为深圳市华宝畜禽联合公司,1981年11月20日经深圳市人民政府以市特府【1981】20号文批准成立,并于1983年1月31日经中国牧工商联合总公司以(83)农牧(办)字第02号文批准更名为深圳华宝牧工商联合公司。1993年9月20日经深圳市人民政府以深府办复【1993】855号文批准,由中国牧工商总公司、深圳市宝安区投资管理公司、深圳经济特区食品贸易(集团)公司三家为发起人,通过改组以社会募集方式设立深圳市华宝(集团)股份有限公司。本公司于2001年2月27日经深圳市工商行政管理局批准,将公司名称变更为现名称深圳市

深信泰丰(集团)股份有限公司。本公司已领取注册号为440301103553063企业法人营业执照,注册资本为人民币357,973,531.00元。

1、股东所持公司的法人股发生的股权转让事宜:

(1) 深圳市证券管理办公室于1999年9月9日以深证办复【1999】42号文批准,以及经财政部于1999年11月24日以财管字【1999】362号文批准,由深圳国际信托投资有限责任公司受让本公司原股东—中国牧工商(集团)总公司持有的本公司法人股份77,886,656股,并办妥股权过户手续。转让完成后,中国牧工商(集团)总公司不再持有本公司股权。

(2) 深圳市宝安区人民政府于1999年9月9日以深宝府函【1999】29号文批准、深圳市国有资产管理办公室于1999年9月3日以【1999】65号文批准,以及深圳市证券管理办公室于1999年9月9日以深证办复【1999】42号文批准,以及经财政部于1999年11月24日以财管字【1999】362号文批准由深圳国际信托投资有限责任公司受让本公司原第一大股东—深圳市宝安区投资管理公司持有的本公司国家股份71,335,413股。

2002年10月16日,深圳市宝安区投资管理公司与深圳国际信托投资有限责任公司重新签定了《股权转让协议书》,根据审计后本公司2001年12月31日净资产,上述股权转让价格为1.16元/股,总价款为82,749,079.08元。该事项已获财政部财企【2003】64号文批复、中国证监会证监公司字【2003】38号文批复,并办妥股权过户手续。

(3) 深圳市宝安区人民政府于2000年10月19日以深宝函【2000】42号文批准,由深圳泰丰电子有限公司受让本公司原股东—深圳市宝安区投资管理公司持有的公司国家股24,891,152股。

2002年10月16日,深圳市宝安区投资管理公司与深圳泰丰电子有限公司重新签定了《股权转让协议书》,根据审计后的本公司2001年12月31日净资产,上述股权转让价格为1.16元/股,总价款为28,873,736.32元。该事项已获财政部财企【2003】64号文批复,并办妥股权过户手续。

此次股权转让后,深圳市宝安区投资管理公司尚持有本公司股份为37,329,007股。

(4) 深圳市投资管理公司于2000年12月8日以深投【2000】411号批准,由深圳泰丰电子有限公司受让公司原股东—深圳市国际信托投资有限责任公司持有的本公司法人股57,560,789股,因需政府其他部门批准,故未办理股权过户手续。

(5) 国务院国有资产监督管理委员会于2006年2月5日以国资产权【2006】106号批准,由中国希格玛有限公司受让公司原股东—深圳市国际信托投资有限责任公司持有的本公司国有股91,661,280股,并办妥股权过户手续。

(6) 由于深圳泰丰电子有限公司持有的本公司24,891,152股法人股被北京市第一中级人民法院于2006年7月28日公开拍卖。上海灵竹投资咨询有限公司、上海美佳商贸有限公司以联合竞拍方式各得12,445,576股,并于2007年办妥股权过户手续。

(7) 由于深圳泰丰电子有限公司持有的本公司6,000,000股法人股被广东省河源市中级人民法院公开拍卖。竞买人杨跃烽、郝琳、谢雯、张丽程以联合竞拍方式竞得。具体为：杨跃烽拥有300万股、郝琳拥有100万股、谢雯拥有100万股、张丽程拥有100万股，并于2008年办妥股权过户手续。

(8) 2009年9月15日，深圳泰丰电子有限公司持有的公司3050万股股权被北京市第一中级人民法院公开拍卖，由重庆润江基础设施投资有限公司竞得，并已办妥股权过户手续。

2、股权分置改革情况

本公司于2008年3月28日召开股权分置改革相关股东会议，审议通过《深圳市深信泰丰(集团)股份有限公司股权分置改革方案》。根据股权分置改革方案，公司申请增加注册资本人民币46,834,131.00元，以截止2008年7月11日的可流通股本84,658,866股为基数，用资本公积金向截止2008年7月11日在册的全体流通股股东转增股本，流通股股东获得每10股转增5.5321股的股份，即46,834,131股，面值每股人民币1元；上述对价水平换算为非流通股股东送股方案，相当于流通股股东每10股获送3.5股，公司总股本增加至357,973,531股。转增完成后，公司的注册资本增加人民币46,834,131.00元，变更后的注册资本为人民币357,973,531.00元。

3、公司重整事项中股东权益调整事项：

2010年，根据深圳市中级人民法院批准的重整计划，公司全体限售流通股股东，即中国希格玛有限公司、深圳市宝安区投资管理公司、重庆润江基础设施投资有限公司、深圳国际信托投资有限责任公司各无偿让渡所持有的限售流通股的15%，合计让渡限售流通股25,415,516股；全体流通股股东各无偿让渡所持有的流通股的10%，合计让渡流通股18,849,303股。以上共计让渡公司股票44,264,819股，占公司总股本的12.37%。该等股票用于支付公司重整费用和共益债务、清偿普通债权、保全主要子公司经营性资产。2010年度重整完后，本公司注册资本仍为人民币357,973,531.00元。

截至2013年12月31日，本公司累计发行股本总数357,973,531万股，股票面值为每股人民币1元。

本公司及子公司（统称“本集团”）主要经营范围为：（1）通讯服务运营、数据与语音服务、通讯设备的研制、开发、生产与销售、软件开发；（2）经营国内商业、物资供销业；（3）进出口贸易；（4）食用动物养殖及相应的肉类加工、饲料生产和销售；（5）果树种植；（6）房地产投资与开发。

本财务报表业经本公司董事会于2014年3月10日决议批准报出。

四、公司主要会计政策、会计估计和前期差错

1、财务报表的编制基础

本公司财务报表以持续经营假设为基础编制，根据实际发生的交易和事项，按照财政部于2006年2月15日颁布的《企业会计准则——基本准则》和38项具体会计准则、其后颁布的企业会计准则应用指南、企

业会计准则解释及其他相关规定（以下合称“企业会计准则”）、以及中国证券监督管理委员会《公开发行证券的公司信息披露编报规则第15号——财务报告的一般规定》（2010年修订）的披露规定编制。

根据企业会计准则的相关规定，本公司会计核算以权责发生制为基础。除某些金融工具外，本财务报表均以历史成本为计量基础。资产如果发生减值，则按照相关规定计提相应的减值准备。

2、遵循企业会计准则的声明

本公司编制的财务报表符合企业会计准则的要求，真实、完整地反映了本公司2013年12月31日的财务状况及2013年度的经营成果和现金流量等有关信息。此外，本公司的财务报表在所有重大方面符合中国证券监督管理委员会2010年修订的《公开发行证券的公司信息披露编报规则第15号 - 财务报告的一般规定》有关财务报表及其附注的披露要求。

3、会计期间

本公司的会计期间分为年度和中期，会计中期指短于一个完整的会计年度的报告期间。本公司会计年度采用公历年度，即每年自1月1日起至12月31日止。

4、记账本位币

人民币为本公司及境内子公司经营所处的主要经济环境中的货币，本公司及境内子公司以人民币为记账本位币。本公司编制本财务报表时所采用的货币为人民币。

5、同一控制下和非同一控制下企业合并的会计处理方法

（1）同一控制下企业合并

参与合并的企业在合并前后均受同一方或相同的多方最终控制，且该控制并非暂时性的，为同一控制下的企业合并。同一控制下的企业合并，在合并日取得对其他参与合并企业控制权的一方为合并方，参与合并的其他企业为被合并方。合并日，是指合并方实际取得对被合并方控制权的日期。

合并方取得的资产和负债均按合并日在被合并方的账面价值计量。合并方取得的净资产账面价值与支付的合并对价账面价值（或发行股份面值总额）的差额，调整资本公积（股本溢价）；资本公积（股本溢

价)不足以冲减的,调整留存收益。

合并方为进行企业合并发生的各项直接费用,于发生时计入当期损益。

(2) 非同一控制下的企业合并

参与合并的企业在合并前后不受同一方或相同的多方最终控制的,为非同一控制下的企业合并。非同一控制下的企业合并,在购买日取得对其他参与合并企业控制权的一方为购买方,参与合并的其他企业为被购买方。购买日,是指为购买方实际取得对被购买方控制权的日期。

对于非同一控制下的企业合并,合并成本包含购买日购买方为取得对被购买方的控制权而付出的资产、发生或承担的负债以及发行的权益性证券的公允价值,为企业合并发生的审计、法律服务、评估咨询等中介费用以及其他管理费用于发生时计入当期损益。购买方作为合并对价发行的权益性证券或债务性证券的交易费用,计入权益性证券或债务性证券的初始确认金额。所涉及的或有对价按其在购买日的公允价值计入合并成本,购买日后12个月内出现对购买日已存在情况的新的或进一步证据而需要调整或有对价的,相应调整合并商誉。购买方发生的合并成本及在合并中取得的可辨认净资产按购买日的公允价值计量。合并成本大于合并中取得的被购买方于购买日可辨认净资产公允价值份额的差额,确认为商誉。合并成本小于合并中取得的被购买方可辨认净资产公允价值份额的,首先对取得的被购买方各项可辨认资产、负债及或有负债的公允价值以及合并成本的计量进行复核,复核后合并成本仍小于合并中取得的被购买方可辨认净资产公允价值份额的,其差额计入当期损益。

购买方取得被购买方的可抵扣暂时性差异,在购买日因不符合递延所得税资产确认条件而未予确认的,在购买日后12个月内,如取得新的或进一步的信息表明购买日的相关情况已经存在,预期被购买方在购买日可抵扣暂时性差异带来的经济利益能够实现的,则确认相关的递延所得税资产,同时减少商誉,商誉不足冲减的,差额部分确认为当期损益;除上述情况以外,确认与企业合并相关的递延所得税资产的,计入当期损益。

6、分步处置股权至丧失控制权相关的具体会计政策

(1) “一揽子交易”的判断原则

处置对子公司股权投资的各项交易的条款、条件以及经济影响符合以下一种或多种情况,通常表明应将多次交易事项作为一揽子交易进行会计处理:①这些交易是同时或者在考虑了彼此影响的情况下订立的;②这些交易整体才能达成一项完整的商业结果;③一项交易的发生取决于其他至少一项交易的发生;④一项交易单独看是不经济的,但是和其他交易一并考虑时是经济的。

(2) “一揽子交易”的会计处理方法

处置对子公司股权投资直至丧失控制权的各项交易属于一揽子交易的，将各项交易作为一项处置子公司并丧失控制权的交易进行会计处理；但是，在丧失控制权之前每一次处置价款与处置投资对应的享有该子公司净资产份额的差额，在合并财务报表中确认为其他综合收益，在丧失控制权时一并转入丧失控制权当期的损益。

(3) 非“一揽子交易”的会计处理方法

处置对子公司股权投资直至丧失控制权的各项交易属于非一揽子交易的，区分个别财务报表和合并财务报表进行相关会计处理：

在个别财务报表中，以购买日之前所持被购买方的股权投资的账面价值与购买日新增投资成本之和，作为该项投资的初始投资成本；购买日之前持有的被购买方的股权涉及其他综合收益的，在处置该项投资时将与其相关的其他综合收益转入当期投资收益。

在合并财务报表中，对于购买日之前持有的被购买方的股权，按照该股权在购买日的公允价值进行重新计量，公允价值与其账面价值的差额计入当期投资收益；购买日之前持有的被购买方的股权涉及其他综合收益的，与其相关的其他综合收益应当转为购买日所属当期投资收益。

7、合并财务报表的编制方法

(1) 合并财务报表的编制方法

从取得子公司的净资产和生产经营决策的实际控制权之日起，本公司开始将其纳入合并范围；从丧失实际控制权之日起停止纳入合并范围。对于处置的子公司，处置日前的经营成果和现金流量已经适当地包括在合并利润表和合并现金流量表中；当期处置的子公司，不调整合并资产负债表的期初数。非同一控制下企业合并增加的子公司，其购买日后的经营成果及现金流量已经适当地包括在合并利润表和合并现金流量表中，且不调整合并财务报表的期初数和对比数。同一控制下企业合并增加的子公司及吸收合并下的被合并方，其自合并当期期初至合并日的经营成果和现金流量已经适当地包括在合并利润表和合并现金流量表中，并且同时调整合并财务报表的对比数。

在编制合并财务报表时，子公司与本公司采用的会计政策或会计期间不一致的，按照本公司的会计政策和会计期间对子公司财务报表进行必要的调整。对于非同一控制下企业合并取得的子公司，以购买日可辨认净资产公允价值为基础对其财务报表进行调整。

公司内所有重大往来余额、交易及未实现利润在合并财务报表编制时予以抵销。

子公司的股东权益及当期净损益中不属于本公司所拥有的部分分别作为少数股东权益及少数股东损益在合并财务报表中股东权益及净利润项下单独列示。子公司当期净损益中属于少数股东权益的份额，在合并利润表中净利润项目下以“少数股东损益”项目列示。少数股东分担的子公司的亏损超过了少数股东在该子公司期初股东权益中所享有的份额，冲减少数股东权益。

当因处置部分股权投资或其他原因丧失了对原有子公司的控制权时，对于剩余股权，按照其在丧失控制权日的公允价值进行重新计量。处置股权取得的对价与剩余股权公允价值之和，减去按原持股比例计算应享有原有子公司自购买日开始持续计算的净资产的份额之间的差额，计入丧失控制权当期的投资收益。与原有子公司股权投资相关的其他综合收益，在丧失控制权时一并转为当期投资收益。其后，对该部分剩余股权按照《企业会计准则第2号——长期股权投资》或《企业会计准则第22号——金融工具确认和计量》等相关规定进行后续计量。

(2) 对同一子公司的股权在连续两个会计年度买入再卖出，或卖出再买入的应披露相关的会计处理方法

8、现金及现金等价物的确定标准

本公司现金及现金等价物包括库存现金、可以随时用于支付的存款以及本公司持有的期限短（一般为从购买日起，三个月内到期）、流动性强、易于转换为已知金额的现金、价值变动风险很小的投资。

9、外币业务和外币报表折算

(1) 外币业务

(1) 外币交易的折算方法

本公司发生的外币交易在初始确认时，按交易日的即期汇率（通常指中国人民银行公布的当日外汇牌价的中间价，下同）折算为记账本位币金额，但公司发生的外币兑换业务或涉及外币兑换的交易事项，按照实际采用的汇率折算为记账本位币金额。

(2) 对于外币货币性项目和外币非货币性项目的折算方法

资产负债表日，对于外币货币性项目采用资产负债表日即期汇率折算，由此产生的汇兑差额，除：①属于与购建符合资本化条件的资产相关的外币专门借款产生的汇兑差额按照借款费用资本化的原则处理；②可供出售的外币货币性项目除摊余成本之外的其他账面余额变动产生的汇兑差额计入其他综合收益之外，均计入当期损益。

以历史成本计量的外币非货币性项目，仍采用交易发生日的即期汇率折算的记账本位币金额计量。以

公允价值计量的外币非货币性项目，采用公允价值确定日的即期汇率折算，折算后的记账本位币金额与原记账本位币金额的差额，作为公允价值变动（含汇率变动）处理，计入当期损益或确认为其他综合收益并计入资本公积。

（2）外币财务报表的折算

编制合并财务报表涉及境外经营的，如有实质上构成对境外经营净投资的外币货币性项目，因汇率变动而产生的汇兑差额，列入股东权益“外币报表折算差额”项目；处置境外经营时，计入处置当期损益。

境外经营的外币财务报表按以下方法折算为人民币报表：资产负债表中的资产和负债项目，采用资产负债表日的即期汇率折算；股东权益类项目除“未分配利润”项目外，其他项目采用发生时的即期汇率折算。利润表中的收入和费用项目，采用交易发生日的即期汇率折算。年初未分配利润为上一年折算后的年末未分配利润；年末未分配利润按折算后的利润分配各项目计算列示；折算后资产类项目与负债类项目和股东权益类项目合计数的差额，作为外币报表折算差额，确认为其他综合收益并在资产负债表中股东权益项目下单独列示。处置境外经营并丧失控制权时，将资产负债表中股东权益项目下列示的、与该境外经营相关的外币报表折算差额，全部或按处置该境外经营的比例转入处置当期损益。

外币现金流量，采用现金流量发生日的即期汇率折算。汇率变动对现金的影响额作为调节项目，在现金流量表中单独列报。

年初数和上年实际数按照上年财务报表折算后的数额列示。

10、金融工具

金融工具包括金融资产、金融负债和权益工具。

（1）金融工具的分类

管理层按照取得持有金融资产和承担金融负债的目的，将其划分为：以公允价值计量且其变动计入当期损益的金融资产或金融负债，包括交易性金融资产或金融负债（和直接指定为以公允价值计量且其变动计入当期损益的金融资产或金融负债）；持有至到期投资；应收款项；可供出售金融资产；其他金融负债等。

（2）金融工具的确认依据和计量方法

1、金融资产的确认依据和计量方法：

① 以公允价值计量且其变动计入当期损益的金融资产

包括交易性金融资产和指定为以公允价值计量且其变动计入当期损益的金融资产。

交易性金融资产是指满足下列条件之一的金融资产：A. 取得该金融资产的目的，主要是为了近期内出售；B. 属于进行集中管理的可辨认金融工具组合的一部分，且有客观证据表明本公司近期采用短期获利方式对该组合进行管理；C. 属于衍生工具，但是，被指定且为有效套期工具的衍生工具、属于财务担保合同的衍生工具、与在活跃市场中没有报价且其公允价值不能可靠计量的权益工具投资挂钩并须通过交付该权益工具结算的衍生工具除外。

符合下述条件之一的金融资产，在初始确认时可指定为以公允价值计量且其变动计入当期损益的金融资产：A. 该指定可以消除或明显减少由于该金融资产的计量基础不同所导致的相关利得或损失在确认或计量方面不一致的情况；B. 本公司风险管理或投资策略的正式书面文件已载明，对该金融资产所在的金融资产组合或金融资产和金融负债组合以公允价值为基础进行管理、评价并向关键管理人员报告。

以公允价值计量且其变动计入当期损益的金融资产采用公允价值进行后续计量，公允价值变动形成的利得或损失以及与该等金融资产相关的股利和利息收入计入当期损益。

② 持有至到期投资

是指到期日固定、回收金额固定或可确定，且本公司有明确意图和能力持有至到期的非衍生金融资产。

持有至到期投资采用实际利率法，按摊余成本进行后续计量，在终止确认、发生减值或摊销时产生的利得或损失，计入当期损益。

实际利率法是指按照金融资产或金融负债（含一组金融资产或金融负债）的实际利率计算其摊余成本及各期利息收入或支出的方法。实际利率是指将金融资产或金融负债在预期存续期间或适用的更短期间内的未来现金流量，折现为该金融资产或金融负债当前账面价值所使用的利率。

在计算实际利率时，本公司将在考虑金融资产或金融负债所有合同条款的基础上预计未来现金流量（不考虑未来的信用损失），同时还将考虑金融资产或金融负债合同各方之间支付或收取的、属于实际利率组成部分的各项收费、交易费用及折价或溢价等。

③ 贷款和应收款项

是指在活跃市场中没有报价、回收金额固定或可确定的非衍生金融资产。本公司划分为贷款和应收款的金融资产包括应收票据、应收账款、应收利息、应收股利及其他应收款等。

贷款和应收款项采用实际利率法，按摊余成本进行后续计量，在终止确认、发生减值或摊销时产生的利得或损失，计入当期损益。

④ 可供出售金融资产

包括初始确认时即被指定为可供出售的非衍生金融资产，以及除了以公允价值计量且其变动计入当期损益的金融资产、贷款和应收款项、持有至到期投资以外的金融资产。

可供出售债务工具投资的期末成本按照其摊余成本法确定,即初始确认金额扣除已偿还的本金,加上或减去采用实际利率法将该初始确认金额与到期日金额之间的差额进行摊销形成的累计摊销额,并扣除已发生的减值损失后的金额。可供出售权益工具投资的期末成本为其初始取得成本。

可供出售金融资产采用公允价值进行后续计量,公允价值变动形成的利得或损失,除减值损失和外币货币性金融资产与摊余成本相关的汇兑差额计入当期损益外,确认为其他综合收益并计入资本公积,在该金融资产终止确认时转出,计入当期损益。

可供出售金融资产持有期间取得的利息及被投资单位宣告发放的现金股利,计入投资收益。

2、金融负债的确认依据和计量方法:

① 以公允价值计量且其变动计入当期损益的金融负债

分类为交易性金融负债和在初始确认时指定为以公允价值计量且其变动计入当期损益的金融负债的条件与分类为交易性金融资产和在初始确认时指定为以公允价值计量且其变动计入当期损益的金融资产的条件一致。

以公允价值计量且其变动计入当期损益的金融负债采用公允价值进行后续计量,公允价值的变动形成的利得或损失以及与该等金融负债相关的股利和利息支出计入当期损益。

② 其他金融负债

与在活跃市场中没有报价、公允价值不能可靠计量的权益工具挂钩并须通过交付该权益工具结算的衍生金融负债,按照成本进行后续计量。其他金融负债采用实际利率法,按摊余成本进行后续计量,终止确认或摊销产生的利得或损失计入当期损益。

③ 财务担保合同及贷款承诺

不属于指定为以公允价值计量且其变动计入当期损益的金融负债的财务担保合同,或没有指定为以公允价值计量且其变动计入损益并将以低于市场利率贷款的贷款承诺,以公允价值进行初始确认,在初始确认后按照《企业会计准则第13号—或有事项》确定的金额和初始确认金额扣除按照《企业会计准则第14号—收入》的原则确定的累计摊销额后的余额之中的较高者进行后续计量。

(3) 金融资产转移的确认依据和计量方法

满足下列条件之一的金融资产,予以终止确认:① 收取该金融资产现金流量的合同权利终止;② 该金融资产已转移,且将金融资产所有权上几乎所有的风险和报酬转移给转入方;③ 该金融资产已转移,虽然企业既没有转移也没有保留金融资产所有权上几乎所有的风险和报酬,但是放弃了对该金融资产控制。

若企业既没有转移也没有保留金融资产所有权上几乎所有的风险和报酬,且未放弃对该金融资产的控制的,则按照继续涉入所转移金融资产的程度确认有关金融资产,并相应确认有关负债。继续涉入所转移金融资产的程度,是指该金融资产价值变动使企业面临的风险水平。

金融资产整体转移满足终止确认条件的,将所转移金融资产的账面价值及因转移而收到的对价与原计入其他综合收益的公允价值变动累计额之和的差额计入当期损益。

金融资产部分转移满足终止确认条件的,将所转移金融资产的账面价值在终止确认及未终止确认部分之间按其相对的公允价值进行分摊,并将因转移而收到的对价与应分摊至终止确认部分的原计入其他综合收益的公允价值变动累计额之和与分摊的前述账面金额之差额计入当期损益。

本公司对采用附追索权方式出售的金融资产,或将持有的金融资产背书转让,需确定该金融资产所有权上几乎所有的风险和报酬是否已经转移。已将该金融资产所有权上几乎所有的风险和报酬转移给转入方的,终止确认该金融资产;保留了金融资产所有权上几乎所有的风险和报酬的,不终止确认该金融资产;既没有转移也没有保留金融资产所有权上几乎所有的风险和报酬的,则继续判断企业是否对该资产保留了控制,并根据前面各段所述的原则进行会计处理。

(4) 金融负债终止确认条件

金融负债的现时义务全部或部分已经解除的,才能终止确认该金融负债或其一部分。本公司(债务人)与债权人之间签订协议,以承担新金融负债方式替换现存金融负债,且新金融负债与现存金融负债的合同条款实质上不同的,终止确认现存金融负债,并同时确认新金融负债。

金融负债全部或部分终止确认的,将终止确认部分的账面价值与支付的对价(包括转出的非现金资产或承担的新金融负债)之间的差额,计入当期损益。

(5) 金融资产和金融负债公允价值的确定方法

公允价值,指在公平交易中,熟悉情况的交易双方自愿进行资产交换或债务清偿的金额。金融工具存在活跃市场的,本公司采用活跃市场中的报价确定其公允价值。活跃市场中的报价是指易于定期从交易所、经纪商、行业协会、定价服务机构等获得的价格,且代表了在公平交易中实际发生的市场交易的价格。金融工具不存在活跃市场的,本公司采用估值技术确定其公允价值。估值技术包括参考熟悉情况并自愿交易的各方最近进行的市场交易中使用的价格、参照实质上相同的其他金融工具当前的公允价值、现金流量折现法和期权定价模型等。

(6) 金融资产(不含应收款项)减值测试方法、减值准备计提方法

除了以公允价值计量且其变动计入当期损益的金融资产外,本公司在每个资产负债表日对其他金融资产的账面价值进行检查,有客观证据表明金融资产发生减值的,计提减值准备。

本公司对单项金额重大的金融资产单独进行减值测试;对单项金额不重大的金融资产,单独进行减值

测试或包括在具有类似信用风险特征的金融资产组合中进行减值测试。单独测试未发生减值的金融资产（包括单项金额重大和不重大的金融资产），包括在具有类似信用风险特征的金融资产组合中再进行减值测试。已单项确认减值损失的金融资产，不包括在具有类似信用风险特征的金融资产组合中进行减值测试。

① 持有至到期投资、贷款和应收款项减值

以成本或摊余成本计量的金融资产将其账面价值减记至预计未来现金流量现值，减记金额确认为减值损失，计入当期损益。金融资产在确认减值损失后，如有客观证据表明该金融资产价值已恢复，且客观上与确认该损失后发生的事项有关，原确认的减值损失予以转回，金融资产转回减值损失后的账面价值不超过假定不计提减值准备情况下该金融资产在转回日的摊余成本。

② 可供出售金融资产减值

可供出售金融资产发生减值时，将原计入资本公积的因公允价值下降形成的累计损失予以转出并计入当期损益，该转出的累计损失为该资产初始取得成本扣除已收回本金和已摊销金额、当前公允价值和原已计入损益的减值损失后的余额。

在确认减值损失后，期后如有客观证据表明该金融资产价值已恢复，且客观上与确认该损失后发生的事项有关，原确认的减值损失予以转回，可供出售权益工具投资的减值损失转回确认为其他综合收益，可供出售债务工具的减值损失转回计入当期损益。

在活跃市场中没有报价且其公允价值不能可靠计量的权益工具投资，或与该权益工具挂钩并须通过交付该权益工具结算的衍生金融资产的减值损失，不予转回。

各类可供出售金融资产减值的各项认定标准

当综合相关因素判断可供出售权益工具投资公允价值下跌是严重或非暂时性下跌时，表明该可供出售权益工具投资发生减值。其中“严重下跌”是指公允价值下跌幅度累计超过20%；“非暂时性下跌”是指公允价值连续下跌时间超过12个月。

(7) 将尚未到期的持有至到期投资重分类为可供出售金融资产的，说明持有意图或能力发生改变的依据

11、应收款项坏账准备的确认标准和计提方法

(1) 坏账准备的确认标准

本公司在资产负债表日对应收款项账面价值进行检查，对存在下列客观证据表明应收款项发生减值的，计提减值准备：①债务人发生严重的财务困难；②债务人违反合同条款（如偿付利息或本金发生违约或逾期等）；③债务人很可能倒闭或进行其他财务重组；④其他表明应收款项发生减值的客观依据。

(2) 坏账准备的计提方法

①单项金额重大并单项计提坏账准备的应收款项坏账准备的确认标准、计提方法；

②按信用风险组合计提坏账准备的应收款项的确定依据、坏账准备计提方法;

③单项金额虽不重大但单项计提坏账准备的应收款项。

(1) 单项金额重大的应收款项坏账准备

单项金额重大的判断依据或金额标准	本公司将金额为人民币 500 万元以上的应收款项确认为单项金额重大的应收款项。
单项金额重大并单项计提坏账准备的计提方法	本公司对单项金额重大的应收款项单独进行减值测试, 单独测试未发生减值的金融资产, 包括在具有类似信用风险特征的金融资产组合中进行减值测试。单项测试已确认减值损失的应收款项, 不再包括在具有类似信用风险特征的应收款项组合中进行减值测试。

(2) 按组合计提坏账准备的应收款项

组合名称	按组合计提坏账准备的计提方法	确定组合的依据
信用风险特征组合	账龄分析法	以应收账款的账龄为信用风险特征划分组合

组合中, 采用账龄分析法计提坏账准备的

适用 不适用

账龄	应收账款计提比例 (%)	其他应收款计提比例 (%)
其中: [1~6 个月]	0%	0%
[7~12 个月]	5%	5%
1-2 年	10%	10%
2-3 年	30%	30%
3-4 年	50%	50%
4-5 年	70%	70%
5 年以上	100%	100%

组合中, 采用余额百分比法计提坏账准备的

适用 不适用

组合中, 采用其他方法计提坏账准备的

适用 不适用

(3) 单项金额虽不重大但单项计提坏账准备的应收账款

单项计提坏账准备的理由	1、与对方存在争议或涉及诉讼、仲裁的应收款项; 2、已有明显迹象表明债务人很可能无法履行还款义务的应收款项。
坏账准备的计提方法	本集团对于单项金额虽不重大但具备以下特征的应收款项, 单独进行减值测试, 有客观证据表明其发生了减值的, 根据其未来现金流量现值低于其账面价值的

	差额, 确认减值损失, 计提坏账准备。
--	---------------------

12、存货

(1) 存货的分类

存货主要包括原材料、在产品、产成品、库存商品、低值易耗品、包装物、消耗性生物资产、开发成本、完工开发产品等。

(2) 发出存货的计价方法

计价方法：加权平均法

存货在取得时按实际成本计价，存货成本包括采购成本、加工成本和其他成本。领用和发出时按加权平均计价。

(3) 存货可变现净值的确定依据及存货跌价准备的计提方法

可变现净值是指在日常活动中，存货的估计售价减去至完工时估计将要发生的成本、估计的销售费用以及相关税费后的金额。在确定存货的可变现净值时，以取得的确凿证据为基础，同时考虑持有存货的目的以及资产负债表日后事项的影响。

在资产负债表日，存货按照成本与可变现净值孰低计量。当其可变现净值低于成本时，提取存货跌价准备。存货跌价准备通常按单个存货项目的成本高于其可变现净值的差额提取。

计提存货跌价准备后，如果以前减记存货价值的影响因素已经消失，导致存货的可变现净值高于其账面价值的，在原已计提的存货跌价准备金额内予以转回，转回的金额计入当期损益。

(4) 存货的盘存制度

盘存制度：永续盘存制

存货的盘存制度为永续盘存制。

(5) 低值易耗品和包装物的摊销方法

低值易耗品

摊销方法：一次摊销法

低值易耗品于领用时按一次摊销法摊销。

包装物

摊销方法：一次摊销法

包装物于领用时按一次摊销法摊销。

13、长期股权投资

(1) 投资成本的确定

对于企业合并形成的长期股权投资，如为同一控制下的企业合并取得的长期股权投资，在合并日按照取得被合并方股东权益账面价值的份额作为初始投资成本。通过非同一控制下的企业合并取得的长期股权投资，企业合并成本包括购买方付出的资产、发生或承担的负债、发行的权益性证券的公允价值之和；购买方为企业合并发生的审计、法律服务、评估咨询等中介费用以及其他相关管理费用，应当于发生时计入当期损益；购买方作为合并对价发行的权益性证券或债务性证券的交易费用，应当计入权益性证券或债务性证券的初始确认金额。除企业合并形成的长期股权投资外的其他股权投资，按成本进行初始计量，该成本视长期股权投资取得方式的不同，分别按照本公司实际支付的现金购买价款、本公司发行的权益性证券的公允价值、投资合同或协议约定的价值、非货币性资产交换交易中换出资产的公允价值或原账面价值、该项长期股权投资自身的公允价值等方式确定。与取得长期股权投资直接相关的费用、税金及其他必要支出也计入投资成本。

(2) 后续计量及损益确认

对被投资单位不具有共同控制或重大影响并且在活跃市场中没有报价、公允价值不能可靠计量的长期股权投资，采用成本法核算；对被投资单位具有共同控制或重大影响的长期股权投资，采用权益法核算；对被投资单位不具有控制、共同控制或重大影响并且公允价值能够可靠计量的长期股权投资，作为可供出售金融资产或以公允价值计量且其变动计入当期损益的金融资产核算。此外，公司财务报表采用成本法核算能够对被投资单位实施控制的长期股权投资。① 成本法核算的长期股权投资采用成本法核算时，长期股权投资按初始投资成本计价，除取得投资时实际支付的价款或者对价中包含的已宣告但尚未发放的现金股利或者利润外，当期投资收益按照享有被投资单位宣告发放的现金股利或利润确认。② 权益法核算的长期股权投资采用权益法核算时，长期股权投资的初始投资成本大于投资时应享有被投资单位可辨认净资产公允价值份额的，不调整长期股权投资的初始投资成本；初始投资成本小于投资时应享有被投资单位可辨认净资产公允价值份额的，其差额计入当期损益，同时调整长期股权投资的成本。采用权益法核算时，当期投资损益为应享有或应分担的被投资单位当年实现的净损益的份额。在确认应享有被投资单位净损益

的份额时，以取得投资时被投资单位各项可辨认资产等的公允价值为基础，并按照本公司的会计政策及会计期间，对被投资单位的净利润进行调整后确认。对于本公司与联营企业及合营之间发生的未实现内部交易损益，按照持股比例计算属于本公司的部分予以抵销，在此基础上确认投资损益。但本公司与被投资单位发生的未实现内部交易损失，按照《企业会计准则第 8 号——资产减值》等规定属于所转让资产减值损失的，不予以抵销。对被投资单位的其他综合收益，相应调整长期股权投资的账面价值确认为其他综合收益并计入资本公积。在确认应分担被投资单位发生的净亏损时，以长期股权投资的账面价值和其他实质上构成对被投资单位净投资的长期权益减记至零为限。此外，如本公司对被投资单位负有承担额外损失的义务，则按预计承担的义务确认预计负债，计入当期投资损失。被投资单位以后期间实现净利润的，本公司在收益分享额弥补未确认的亏损分担额后，恢复确认收益分享额。对于本公司 2007 年 1 月 1 日首次执行新会计准则之前已经持有的对联营企业和合营企业的长期股权投资，如存在与该投资相关的股权投资借方差额，按原剩余期限直线摊销的金额计入当期损益。③ 收购少数股权在编制合并财务报表时，因购买少数股权新增的长期股权投资与按照新增持股比例计算应享有子公司自购买日（或合并日）开始持续计算的净资产份额之间的差额，调整资本公积，资本公积不足冲减的，调整留存收益。④ 处置长期股权投资在合并财务报表中，母公司在不丧失控制权的情况下部分处置对子公司的长期股权投资，处置价款与处置长期股权投资相对应享有子公司净资产的差额计入股东权益；母公司部分处置对子公司的长期股权投资导致丧失对子公司控制权的，分情形按第十节财务报告中的第四项的第 6“分布处置股权丧失控制权相关的具体会计政策”及第 7“合并财务报表编制的方法”中所述的相关会计政策处理。其他情形下的长期股权投资处置，对于处置的股权，其账面价值与实际取得价款的差额，计入当期损益；采用权益法核算的长期股权投资，在处置时将原计入股东权益的其他综合收益部分按相应的比例转入当期损益。对于剩余股权，按其账面价值确认为长期股权投资或其他相关金融资产，并按前述长期股权投资或金融资产的会计政策进行后续计量。涉及对剩余股权由成本法转为权益法核算的，按相关规定进行追溯调整。

（3）确定对被投资单位具有共同控制、重大影响的依据

控制是指有权决定一个企业的财务和经营政策，并能据以从该企业的经营活动中获取利益。共同控制是指按照合同约定对某项经济活动所共有的控制，仅在与该项经济活动相关的重要财务和经营决策需要分享控制权的投资方一致同意时存在。重大影响是指对一个企业的财务和经营政策有参与决策的权力，但并不能够控制或者与其他方一起共同控制这些政策的制定。在确定能否对被投资单位实施控制或施加重大影响时，已考虑投资企业和其他方持有的被投资单位当期可转换公司债券、当期可执行认股权证等潜在表决权因素。

(4) 减值测试方法及减值准备计提方法

本公司在每一个资产负债表日检查长期股权投资是否存在可能发生减值的迹象。如果该资产存在减值迹象，则估计其可收回金额。如果资产的可收回金额低于其账面价值，按其差额计提资产减值准备，并计入当期损益。长期股权投资的减值损失一经确认，在以后会计期间不予转回。

14、投资性房地产

投资性房地产是指为赚取租金或资本增值，或两者兼有而持有的房地产。包括已出租的土地使用权、持有并准备增值后转让的土地使用权、已出租的建筑物等。

投资性房地产按成本进行初始计量。与投资性房地产有关的后续支出，如果与该资产有关的经济利益很可能流入且其成本能可靠地计量，则计入投资性房地产成本。其他后续支出，在发生时计入当期损益。

本公司采用成本模式对投资性房地产进行后续计量，并按照与房屋建筑物或土地使用权一致的政策进行折旧或摊销。

自用房地产或存货转换为投资性房地产或投资性房地产转换为自用房地产时，按转换前的账面价值作为转换后的入账价值。

投资性房地产的用途改变为自用时，自改变之日起，将该投资性房地产转换为固定资产或无形资产。自用房地产的用途改变为赚取租金或资本增值时，自改变之日起，将固定资产或无形资产转换为投资性房地产。发生转换时，转换为采用成本模式计量的投资性房地产的，以转换前的账面价值作为转换后的入账价值；转换为以公允价值模式计量的投资性房地产的，以转换日的公允价值作为转换后的入账价值。

当投资性房地产被处置、或者永久退出使用且预计不能从其处置中取得经济利益时，终止确认该项投资性房地产。投资性房地产出售、转让、报废或毁损的处置收入扣除其账面价值和相关税费后计入当期损益。

于资产负债表日判断投资性房地产是否存在减值迹象，如存在减值迹象的，则估计其可收回金额，进行减值测试，减值测试结果表明可收回金额低于其账面价值的，按其差额计提减值准备并计入减值损失。投资性房地产减值损失一经确认，不再转回。

15、固定资产

(1) 固定资产确认条件

固定资产是指为生产商品、提供劳务、出租或经营管理而持有的，使用寿命超过一个会计年度的有形资产。

(2) 融资租入固定资产的认定依据、计价方法

融资租赁为实质上转移了与资产所有权有关的全部风险和报酬的租赁，其所有权最终可能转移，也可能不转移。以融资租赁方式租入的固定资产采用与自有固定资产一致的政策计提租赁资产折旧。能够合理确定租赁期届满时取得租赁资产所有权的在租赁资产使用寿命内计提折旧，无法合理确定租赁期届满能够取得租赁资产所有权的，在租赁期与租赁资产使用寿命两者中较短的期间内计提折旧。

(3) 各类固定资产的折旧方法

固定资产按成本并考虑预计弃置费用因素的影响进行初始计量。固定资产从达到预定可使用状态的次月起，采用年限平均法在使用寿命内计提折旧。各类固定资产的使用寿命、预计净残值和年折旧率如下：

类别	折旧年限(年)	残值率(%)	年折旧率
房屋及建筑物	30 - 40	5%	2.375 - 3.17
机器设备	10 - 14	5%	6.78 - 9.5
电子设备	5 - 10	5%	9.5 - 19
运输设备	6 - 12	5%	7.92 - 15.83
简易建筑物	5 - 10	5%	9.5 - 19

(4) 固定资产的减值测试方法、减值准备计提方法

本公司于资产负债表日判断固定资产是否存在减值迹象，如存在减值迹象的，则估计其可收回金额，进行减值测试，减值测试结果表明可收回金额低于其账面价值的，按其差额计提减值准备并计入减值损失。可收回金额为资产的公允价值减去处置费用后的净额与资产预计未来现金流量的现值两者之间的较高者。资产的公允价值根据公平交易中销售协议价格确定；不存在销售协议但存在资产活跃市场的，公允价值按照该资产的买方出价确定；不存在销售协议和资产活跃市场的，则以可获取的最佳信息为基础估计资产的公允价值。处置费用包括与资产处置有关的法律费用、相关税费、搬运费以及为使资产达到可销售状态所发生的直接费用。资产预计未来现金流量的现值，按照资产在持续使用过程中和最终处置时所产生的预计未来现金流量，选择恰当的折现率对其进行折现后的金额加以确定。资产减值准备按单项资产为基础计算并确认，如果难以对单项资产的可收回金额进行估计的，以该资产所属的资产组确定资产组的可收回金额。资产组是能够独立产生现金流入的最小资产组合。

固定资产减值损失一经确认，不再转回。

(5) 其他说明

与固定资产有关的后续支出，如果与该固定资产有关的经济利益很可能流入且其成本能可靠地计量，则计入固定资产成本，并终止确认被替换部分的账面价值。除此以外的其他后续支出，在发生时计入当期损益。

固定资产出售、转让、报废或毁损的处置收入扣除其账面价值和相关税费后的差额计入当期损益。

本公司至少于年度终了对固定资产的使用寿命、预计净残值和折旧方法进行复核，如发生改变则作为会计估计变更处理。

16、在建工程

(1) 在建工程的类别

在建工程以立项项目分类核算。

(2) 在建工程结转为固定资产的标准和时点

在建工程成本按实际工程支出确定，包括在建期间发生的各项工程支出、工程达到预定可使用状态前的资本化的借款费用以及其他相关费用等。在建工程在达到预定可使用状态后结转为固定资产。

(3) 在建工程的减值测试方法、减值准备计提方法

本公司于资产负债表日判断在建工程是否存在减值迹象，如存在减值迹象的，则估计其可收回金额，进行减值测试，减值测试结果表明可收回金额低于其账面价值的，按其差额计提减值准备并计入减值损失。可收回金额为资产的公允价值减去处置费用后的净额与资产预计未来现金流量的现值两者之间的较高者。资产的公允价值根据公平交易中销售协议价格确定；不存在销售协议但存在资产活跃市场的，公允价值按照该资产的买方出价确定；不存在销售协议和资产活跃市场的，则以可获取的最佳信息为基础估计资产的公允价值。处置费用包括与资产处置有关的法律费用、相关税费、搬运费以及为使资产达到可销售状态所发生的直接费用。资产预计未来现金流量的现值，按照资产在持续使用过程中和最终处置时所产生的预计未来现金流量，选择恰当的折现率对其进行折现后的金额加以确定。资产减值准备按单项资产为基础计算并确认，如果难以对单项资产的可收回金额进行估计的，以该资产所属的资产组确定资产组的可收回金额。资产组是能够独立产生现金流入的最小资产组合。

在建工程减值损失一经确认，不再转回。

17、借款费用

(1) 借款费用资本化的确认原则

可直接归属于符合资本化条件的资产的购建或者生产的借款费用，在资产支出已经发生、借款费用已经发生、为使资产达到预定可使用或可销售状态所必要的购建或生产活动已经开始时，开始资本化。

借款费用同时满足下列条件时开始资本化：

- (1) 资产支出已经发生，资产支出包括为购建或者生产符合资本化条件的资产而以支付现金、转移非现金资产或者承担带息债务形式发生的支出；
- (2) 借款费用已经发生；
- (3) 为使资产达到预定可使用或者可销售状态所必要的购建或者生产活动已经开始。

(2) 借款费用资本化期间

资本化期间，指从借款费用开始资本化时点到停止资本化时点的期间，借款费用暂停资本化的期间不包括在内。当购建或者生产符合资本化条件的资产达到预定可使用或者可销售状态时，借款费用停止资本化。当购建或者生产符合资本化条件的资产中部分项目分别完工且可单独使用时，该部分资产借款费用停止资本化。购建或者生产的资产各部分分别完工，但必须等到整体完工后才可使用或可对外销售的，在该资产整体完工时停止借款费用资本化。

(3) 暂停资本化期间

符合资本化条件的资产在购建或生产过程中发生的非正常中断、且中断时间连续超过3个月的，则借款费用暂停资本化；该项中断如是所购建或生产的符合资本化条件的资产达到预定可使用状态或者可销售状态必要的程序，则借款费用继续资本化。在中断期间发生的借款费用确认为当期损益，直至资产的购建或者生产活动重新开始后借款费用继续资本化。

(4) 借款费用资本化金额的计算方法

专门借款当期实际发生的利息费用，减去尚未动用的借款资金存入银行取得的利息收入或进行暂时性投资取得的投资收益后的金额予以资本化；一般借款根据累计资产支出超过专门借款部分的资产支出加权平均数乘以所占用一般借款的资本化率，确定资本化金额。资本化率根据一般借款的加权平均利率计算确定。

18、生物资产

(1) 消耗性生物资产

消耗性生物资产是指为出售而持有的、或在将来收获为农产品的存栏待售的牲畜。消耗性生物资产按照成本进行初始计量。自行繁殖或养殖的消耗性生物资产的成本，为该资产在出售前发生的可直接归属于该资产的必要支出，包括符合资本化条件的借款费用。

消耗性生物资产在收获或出售时，采用加权平均法按账面价值结转成本。

资产负债表日，消耗性生物资产按照成本与可变现净值孰低计量，并采用与确认存货跌价准备一致的方法计算确认消耗性生物资产的跌价准备。如果减值的影响因素已经消失的，减记的金额应当予以恢复，并在原已计提的跌价准备金额内转回，转回金额计入当期损益。

如果消耗性生物资产改变用途，作为生产性生物资产，改变用途后的成本按改变用途时的账面价值确定。

(2) 生产性生物资产

生产性生物资产是指为产出农产品目的而持有的生物资产，包括产畜和役畜等。生产性生物资产按照成本进行初始计量。自行繁殖的生产性生物资产的成本，为该资产在达到预定生产经营目的前发生的可直接归属于该资产的必要支出，包括符合资本化条件的借款费用。

本集团至少于年度终了对生产性生物资产的使用寿命、预计净残值和折旧方法进行复核，如发生改变则作为会计估计变更处理。

生产性生物资产出售、盘亏、死亡或毁损的处置收入扣除其账面价值后的差额计入当期损益。

本集团在每一个资产负债表日检查生产性生物资产是否存在可能发生减值的迹象。如果该资产存在减值迹象，则估计其可收回金额。估计资产的可收回金额以单项资产为基础。如果资产的可收回金额低于其账面价值，按其差额计提资产减值准备，并计入当期损益。

上述资产减值损失一经确认，在以后会计期间不予转回。

如果生产性生物资产改变用途，作为消耗性生物资产，其改变用途后的成本按改变用途时的账面价值确定。

19、油气资产

20、无形资产

(1) 无形资产的计价方法

无形资产按成本进行初始计量。与无形资产有关的支出，如果相关的经济利益很可能流入本公司且其

成本能可靠地计量，则计入无形资产成本。除此以外的其他项目的支出，在发生时计入当期损益。

取得的土地使用权通常作为无形资产核算。自行开发建造厂房等建筑物，相关的土地使用权支出和建筑物建造成本则分别作为无形资产和固定资产核算。如为外购的房屋及建筑物，则将有关价款在土地使用权和建筑物之间进行分配，难以合理分配的，全部作为固定资产处理。

(2) 使用寿命有限的无形资产的使用寿命估计情况

每期末，对使用寿命有限的无形资产的使用寿命及摊销方法进行复核：

项目	预计使用寿命	依据
土地使用权	40 年	土地使用年限
泰丰 888 商标权	10 年	商标使用年限
财务软件	5 年	技术更新换代程度

(3) 使用寿命不确定的无形资产的判断依据

每期末，对使用寿命不确定的无形资产的使用寿命进行复核。

(4) 无形资产减值准备的计提

对于使用寿命确定的无形资产，如有明显减值迹象的，期末进行减值测试。对于使用寿命不确定的无形资产，每期末进行减值测试。对无形资产进行减值测试，估计其可收回金额。可收回金额根据无形资产的公允价值减去处置费用后的净额与无形资产预计未来现金流量的现值两者之间较高者确定。

(5) 划分公司内部研究开发项目的研究阶段和开发阶段具体标准

本公司内部研究开发项目的支出分为研究阶段支出与开发阶段支出。

研究阶段：为获取并理解新的科学或技术知识等而进行的独创性的有计划调查、研究活动的阶段。

开发阶段：在进行商业性生产或使用前，将研究成果或其他知识应用于某项计划或设计，以生产出新的或具有实质性改进的材料、装置、产品等活动的阶段。

(6) 内部研究开发项目支出的核算

研究阶段的支出，于发生时计入当期损益。

开发阶段的支出同时满足下列条件的，确认为无形资产，不能满足下述条件的开发阶段的支出计入当

期损益:

①完成该无形资产以使其能够使用或出售在技术上具有可行性;

②具有完成该无形资产并使用或出售的意图;

③无形资产产生经济利益的方式,包括能够证明运用该无形资产生产的产品存在市场或无形资产自身存在市场,无形资产将在内部使用的,能够证明其有用性;

④有足够的技术、财务资源和其他资源支持,以完成该无形资产的开发,并有能力使用或出售该无形资产;

⑤归属于该无形资产开发阶段的支出能够可靠地计量。

无法区分研究阶段支出和开发阶段支出的,将发生的研发支出全部计入当期损益。

21、长期待摊费用

长期待摊费用为已经发生但应由报告期和以后各期负担的分摊期限在一年以上的各项费用。长期待摊费用在预计受益期间按直线法摊销。

22、附回购条件的资产转让

23、预计负债

本公司涉及诉讼、债务担保、亏损合同、重组事项时,如该等事项很可能需要未来以交付资产或提供劳务、其金额能够可靠计量的,确认为预计负债。

(1) 预计负债的确认标准

当与或有事项相关的义务同时符合以下条件,确认为预计负债:(1)该义务是本公司承担的现时义务;(2)履行该义务很可能导致经济利益流出;(3)该义务的金额能够可靠地计量。

(2) 预计负债的计量方法

在资产负债表日,考虑与或有事项有关的风险、不确定性和货币时间价值等因素,按照履行相关现时

义务所需支出的最佳估计数对预计负债进行计量。

如果清偿预计负债所需支出全部或部分预期由第三方补偿的，补偿金额在基本确定能够收到时，作为资产单独确认，且确认的补偿金额不超过预计负债的账面价值。

(1) 亏损合同

亏损合同是履行合同义务不可避免会发生的成本超过预期经济利益的合同。待执行合同变成亏损合同，且该亏损合同产生的义务满足上述预计负债的确认条件的，将合同预计损失超过合同标的资产已确认的减值损失（如有）的部分，确认为预计负债。

(2) 重组义务

对于有详细、正式并且已经对外公告的重组计划，在满足前述预计负债的确认条件的情况下，按照与重组有关的直接支出确定预计负债金额。

24、股份支付及权益工具

(1) 股份支付的种类

(2) 权益工具公允价值的确定方法

(3) 确认可行权权益工具最佳估计的依据

(4) 实施、修改、终止股份支付计划的相关会计处理

25、回购本公司股份

26、收入

(1) 销售商品收入确认时间的具体判断标准

已将商品所有权上的主要风险和报酬转移给买方，既没有保留通常与所有权相联系的继续管理权，也没有对已售商品实施有效控制，收入的金额能够可靠地计量，相关的经济利益很可能流入企业，相关的已发生或将发生的成本能够可靠地计量时，确认商品销售收入的实现。

(2) 确认让渡资产使用权收入的依据

根据有关合同或协议，按权责发生制确认收入。

(3) 确认提供劳务收入的依据

在提供劳务交易的结果能够可靠估计的情况下,于资产负债表日按照完工百分比法确认提供的劳务收入。劳务交易的完工进度按已经发生的劳务成本占估计总成本的比例确定。

提供劳务交易的结果能够可靠估计是指同时满足:①收入的金额能够可靠地计量;②相关的经济利益很可能流入企业;③交易的完工程度能够可靠地确定;④交易中已发生和将发生的成本能够可靠地计量。

如果提供劳务交易的结果不能够可靠估计,则按已经发生并预计能够得到补偿的劳务成本金额确认提供的劳务收入,并将已发生的劳务成本作为当期费用。已经发生的劳务成本如预计不能得到补偿的,则不确认收入。

本公司与其他企业签订的合同或协议包括销售商品和提供劳务时,如销售商品部分和提供劳务部分能够区分并单独计量的,将销售商品部分和提供劳务部分分别处理;如销售商品部分和提供劳务部分不能够区分,或虽能区分但不能够单独计量的,将该合同全部作为销售商品处理。

(4) 按完工百分比法确认提供劳务的收入和建造合同收入时,确定合同完工进度的依据和方法

按已经发生的劳务成本占估计总成本的比例确定。

27、政府补助

(1) 类型

政府补助是指本公司从政府无偿取得货币性资产和非货币性资产,不包括政府作为所有者投入的资本。政府补助分为与资产相关的政府补助和与收益相关的政府补助。

(2) 会计政策

政府补助为货币性资产的,按照收到或应收的金额计量。政府补助为非货币性资产的,按照公允价值计量;公允价值不能够可靠取得的,按照名义金额计量。按照名义金额计量的政府补助,直接计入当期损益。

与资产相关的政府补助,确认为递延收益,并在相关资产的使用寿命内平均分配计入当期损益。与收益相关的政府补助,用于补偿以后期间的相关费用和损失的,确认为递延收益,并在确认相关费用的期间计入当期损益;用于补偿已经发生的相关费用和损失的,直接计入当期损益。

已确认的政府补助需要返还时,存在相关递延收益余额的,冲减相关递延收益账面余额,超出部分计入当期损益;不存在相关递延收益的,直接计入当期损益。

28、递延所得税资产和递延所得税负债

(1) 确认递延所得税资产的依据

公司以很可能取得用来抵扣可抵扣暂时性差异的应纳税所得额为限，确认由可抵扣暂时性差异产生的递延所得税资产。

(2) 确认递延所得税负债的依据

公司将当期与以前期间应交未交的应纳税暂时性差异确认为递延所得税负债。但不包括商誉、非企业合并形成的交易且该交易发生时既不影响会计利润也不影响应纳税所得额所形成的暂时性差异。

29、经营租赁、融资租赁

(1) 经营租赁会计处理

(1) 本公司作为承租人记录经营租赁业务

经营租赁的租金支出在租赁期内的各个期间按直线法计入相关资产成本或当期损益。初始直接费用计入当期损益。或有租金于实际发生时计入当期损益。

(2) 本公司作为出租人记录经营租赁业务

经营租赁的租金收入在租赁期内的各个期间按直线法确认为当期损益。对金额较大的初始直接费用于发生时予以资本化，在整个租赁期间内按照与确认租金收入相同的基础分期计入当期损益；其他金额较小的初始直接费用于发生时计入当期损益。或有租金于实际发生时计入当期损益。

(2) 融资租赁会计处理

(3) 本公司作为承租人记录融资租赁业务

于租赁期开始日，将租赁开始日租赁资产的公允价值与最低租赁付款额现值两者中较低者作为租入资产的入账价值，将最低租赁付款额作为长期应付款的入账价值，其差额作为未确认融资费用。此外，在租赁谈判和签订租赁合同过程中发生的，可归属于租赁项目的初始直接费用也计入租入资产价值。最低租赁付款额扣除未确认融资费用后的余额分别长期负债和一年内到期的长期负债列示。

未确认融资费用在租赁期内采用实际利率法计算确认当期的融资费用。或有租金于实际发生时计入当期损益。

(4) 本公司作为出租人记录融资租赁业务

于租赁期开始日，将租赁开始日最低租赁收款额与初始直接费用之和作为应收融资租赁款的入账价值，同时记录未担保余值；将最低租赁收款额、初始直接费用及未担保余值之和与其现值之和的差额确认为未实现融资收益。应收融资租赁款扣除未实现融资收益后的余额分别长期债权和一年内到期的长期债权列示。

未实现融资收益在租赁期内采用实际利率法计算确认当期的融资收入。或有租金于实际发生时计入当期损益。

(3) 售后租回的会计处理

30、持有待售资产

(1) 持有待售资产确认标准

若本公司已就处置某项非流动资产作出决议，已经与受让方签订了不可撤销的转让协议，且该项转让很可能在一年内完成，则该非流动资产作为持有待售资产核算。

(2) 持有待售资产的会计处理方法

持有待售资产不计提折旧或进行摊销，按照账面价值与公允价值减去处置费用后的净额孰低计量。

某项资产或处置组被划归为持有待售，但后来不再满足持有待售资产的确认条件，本公司停止将其划归为持有待售，并按照下列两项金额中较低者进行计量：（1）该资产或处置组被划归为持有待售之前的账面价值，按照其假定在没有被划归为持有待售的情况下原应确认的折旧、摊销或减值进行调整后的金额；（2）决定不再出售之日的可收回金额。

31、资产证券化业务

32、套期会计

33、主要会计政策、会计估计的变更

本报告期主要会计政策、会计估计是否变更

是 否

无

(1) 会计政策变更

本报告期主要会计政策是否变更

是 否

(2) 会计估计变更

本报告期主要会计估计是否变更

是 否

34、前期会计差错更正

本报告期是否发现前期会计差错

是 否

无

(1) 追溯重述法

本报告期是否发现采用追溯重述法的前期会计差错

是 否

(2) 未来适用法

本报告期是否发现采用未来适用法的前期会计差错

是 否

35、其他主要会计政策、会计估计和财务报表编制方法

五、税项

1、公司主要税种和税率

税种	计税依据	税率
增值税	增值额	17%
营业税	营业额	5%
城市维护建设税	实际缴纳的流转税额	7%
企业所得税	应纳税所得额	25%
教育费附加	实际缴纳的流转税额	5%
土地增值税	增值额	按超率累进税率计缴。

各分公司、分厂执行的所得税税率

2、税收优惠及批文

本集团农畜业及饲料销售收入根据《中华人民共和国增值税暂行条例》的规定免征增值税。

3、其他说明

六、企业合并及合并财务报表

1、子公司情况

(1) 通过设立或投资等方式取得的子公司

单位：元

子公司 全称	子公司 类型	注册地	业务性 质	注册资 本	经营范 围	期末实 际投资 额	实质上 构成对 子公司 净投资 的其他 项目余 额	持股比 例 (%)	表决权 比例 (%)	是否合 并报表	少数股 东权益	少数股 东权益 中用于 冲减少 数股东 损益的 金额	从母公 司所有 者权益 冲减子 公司少 数股东 分担的 本期亏 损超过 少数股 东在该 子公司 年初所 有者权 益中所 享有份 额后的 余额
深圳市 深信西 部房地 产有限 公司	全资子 公司	深圳市	房地产	6,230	房地 产开 发经 营、 兴办 实 业、 国 内商 业	11,830 .00		100%	100%	是			
深圳市 深信泰 丰投资 发展有	全资子 公司	深圳市	出租物 业	5,000	投资 兴办 实 业、 国 内商 业、 物	5,000. 00		100%	100%	是			

限公司					资销								
深圳市华宝(集团)饲料有限公司	全资子公司	深圳市	饲料生产	6,130	饲料生产与销售	6,130.00		100%	100%	是			
深圳市宝安华宝实业有限公司	全资子公司	深圳市	家禽养殖	3,620	种、养殖业	3,620.00		100%	100%	是			
深圳市龙岗区华宝经济发展有限公司	全资子公司	深圳市	种植果树	450	种、养殖业	450.00		100%	100%	是			
深圳市华宝西部物业管理有限公司	全资子公司	深圳市	物业管理	300	物业管理及经营国内商业。机动车停放服务。	300.00		100%	100%	是			
深圳市汇德祥贸易有限公司	全资子公司	深圳市	商品贸易	1000	投资兴办实业;塑料制品、通讯产品、多功能电话、无绳电话的购销及其他国内商业、物资供销业;企业形象设计。	1,000.00		100%	100%	是			

惠州市 华宝饲料有限公司	全资子公司	惠州市	饲料生产	1000	饲料生产与销售	1,000.00		100%	100%	是		
-----------------	-------	-----	------	------	---------	----------	--	------	------	---	--	--

通过设立或投资等方式取得的子公司的其他说明

(2) 同一控制下企业合并取得的子公司

单位：元

子公司全称	子公司类型	注册地	业务性质	注册资本	经营范围	期末实际投资额	实质上构成对子公司净投资的其他项目余额	持股比例 (%)	表决权比例 (%)	是否合并报表	少数股东权益	少数股东权益中用于冲减少数股东损益的金额	从母公司所有者权益冲减子公司少数股东分担的本期亏损超过少数股东在该子公司年初所有者权益中所享有份额后的余额

通过同一控制下企业合并取得的子公司的其他说明

(3) 非同一控制下企业合并取得的子公司

单位：元

子公司全称	子公司类型	注册地	业务性质	注册资本	经营范围	期末实际投资额	实质上构成对子公司净投资的其他项目余额	持股比例 (%)	表决权比例 (%)	是否合并报表	少数股东权益	少数股东权益中用于冲减少数股东损益的金额	从母公司所有者权益冲减子公司少数股东分担的本期亏损超过少数股东在该

													子公司年初所有者权益中所享有份额后的余额
深圳市泰丰科技有限公司	全资子公司	深圳市	生产电子产品	16,000	开发、生产、销售无绳电话机、多功能电话机等	16,000.00		100%	100%	是			

通过非同一控制下企业合并取得的子公司的其他说明

2、特殊目的主体或通过受托经营或承租等方式形成控制权的经营实体

无

3、合并范围发生变更的说明

合并报表范围发生变更说明

适用 不适用

4、报告期内新纳入合并范围的主体和报告期内不再纳入合并范围的主体

本期新纳入合并范围的子公司、特殊目的主体、通过受托经营或承租等方式形成控制权的经营实体
无

5、报告期内发生的同一控制下企业合并

无

6、报告期内发生的非同一控制下企业合并

适用 不适用

7、报告期内出售丧失控制权的股权而减少子公司

适用 不适用

8、报告期内发生的反向购买

无

9、本报告期发生的吸收合并

无

10、境外经营实体主要报表项目的折算汇率

无

七、合并财务报表主要项目注释**1、货币资金**

单位：元

项目	期末数			期初数		
	外币金额	折算率	人民币金额	外币金额	折算率	人民币金额
现金：	--	--	1,234,760.56	--	--	931,087.66
人民币	--	--	1,199,514.95	--	--	891,250.58
港币	44,828.63	0.79	35,245.61	44,828.63	0.81	39,837.08
银行存款：	--	--	57,414,899.76	--	--	29,696,990.21
人民币	--	--	57,408,641.45	--	--	29,690,539.55
港币	891.98	0.79	700.80	891.03	0.81	724.19
美元	911.53	6.09	5,557.51	911.06	6.29	5,726.47
其他货币资金：	--	--	2,378.80	--	--	1,152.66
人民币	--	--	2,378.80	--	--	1,152.66
合计	--	--	58,652,039.12	--	--	30,629,230.53

如有因抵押、质押或冻结等对使用有限制、存放在境外、有潜在回收风险的款项应单独说明

2、交易性金融资产**(1) 交易性金融资产**

无

(2) 变现有限制的交易性金融资产

无

(3) 套期工具及对相关套期交易的说明

无

3、应收票据**(1) 应收票据的分类**

单位：元

种类	期末数	期初数
银行承兑汇票	1,615,825.48	12,513,584.15
合计	1,615,825.48	12,513,584.15

(2) 期末已质押的应收票据情况

无

(3) 因出票人无力履约而将票据转为应收账款的票据，以及期末公司已经背书给他方但尚未到期的票据情况

因出票人无力履约而将票据转为应收账款的票据

单位：元

出票单位	出票日期	到期日	金额	备注
苏宁云商集团采购中心	2013年10月31日	2014年01月31日	817,167.31	
苏宁云商集团采购中心	2013年11月14日	2014年02月13日	400,686.81	
苏宁云商集团采购中心	2013年10月18日	2014年01月18日	159,642.02	
北京苏宁易购	2013年07月17日	2014年01月17日	125,249.81	
北京苏宁云商销售公司	2013年11月13日	2014年02月13日	88,585.27	
合计	--	--	1,591,331.22	--

4、应收股利

无

5、应收利息

无

(1) 应收利息

无

(2) 逾期利息

无

(3) 应收利息的说明

无

6、应收账款

(1) 应收账款按种类披露

单位：元

种类	期末数				期初数			
	账面余额		坏账准备		账面余额		坏账准备	
	金额	比例 (%)	金额	比例 (%)	金额	比例 (%)	金额	比例 (%)
单项金额重大并单项计提坏账准备的应收账款	66,134,584.88	78.26%	66,134,584.88	100%	66,134,584.88	79.58%	66,134,584.88	100%
按组合计提坏账准备的应收账款								
账龄组合	18,371,609.13	21.74%	4,110,173.84	22.37%	16,972,827.99	20.42%	3,787,523.36	22.32%
组合小计	18,371,609.13	21.74%	4,110,173.84	22.37%	16,972,827.99	20.42%	3,787,523.36	22.32%
合计	84,506,194.01	--	70,244,758.72	--	83,107,412.87	--	69,922,108.24	--

应收账款种类的说明

期末单项金额重大并单项计提坏账准备的应收账款

✓ 适用 □ 不适用

单位：元

应收账款内容	账面余额	坏账准备	计提比例 (%)	计提理由
深圳市泰弘科技有限公司	59,173,247.96	59,173,247.96	100%	预计无法收回
北京易网天怡数码科技发展有限公司	6,961,336.92	6,961,336.92	100%	预计无法收回
合计	66,134,584.88	66,134,584.88	--	--

组合中，按账龄分析法计提坏账准备的应收账款

✓ 适用 □ 不适用

单位：元

账龄	期末数	期初数
----	-----	-----

	账面余额		坏账准备	账面余额		坏账准备
	金额	比例 (%)		金额	比例 (%)	
1 年以内						
其中:	--	--	--	--	--	--
[6 个月以内]	12,519,625.83	68.15%		12,361,598.63	72.82%	
[7-12 个月]	821,633.93	4.47%	41,081.70	91,020.87	0.54%	4,551.04
1 年以内小计	13,341,259.76	72.62%	41,081.70	12,452,619.50	73.36%	4,551.04
1 至 2 年	710,944.17	3.87%	71,094.42	403,321.31	2.38%	40,332.14
2 至 3 年	324,841.13	1.77%	97,452.34	248,652.70	1.47%	74,595.81
3 至 4 年	133,812.89	0.73%	66,906.44	91,631.13	0.54%	45,815.56
4 至 5 年	90,374.13	0.49%	63,261.89	514,581.80	3.03%	360,207.26
5 年以上	3,770,377.05	20.52%	3,770,377.05	3,262,021.55	19.22%	3,262,021.55
合计	18,371,609.13	--	4,110,173.84	16,972,827.99	--	3,787,523.36

组合中,采用余额百分比法计提坏账准备的应收账款

适用 不适用

组合中,采用其他方法计提坏账准备的应收账款

适用 不适用

期末单项金额虽不重大但单项计提坏账准备的应收账款

适用 不适用

(2) 本报告期转回或收回的应收账款情况

无

(3) 本报告期实际核销的应收账款情况

无

(4) 本报告期应收账款中持有公司 5% (含 5%) 以上表决权股份的股东单位情况

无

(5) 应收账款中金额前五名单位情况

单位: 元

单位名称	与本公司关系	金额	年限	占应收账款总额的比例 (%)
深圳市泰弘科技有限公	非关联方	59,173,247.96	5 年以上	70.02%

司				
北京易网天怡数码科技发展有限公司	非关联方	6,961,336.92	5年以上	8.24%
WOOX INNOVATIONS LIMITED	非关联方	1,536,270.77	半年以内	1.82%
北京市国顺泰科贸易有限公司	非关联方	889,660.31	半年以内	1.05%
杭州普惠通信设备有限公司	非关联方	806,650.10	半年以内	0.95%
合计	--	69,367,166.06	--	82.08%

(6) 应收关联方账款情况

无

(7) 终止确认的应收款项情况

无

(8) 以应收款项为标的进行证券化的，列示继续涉入形成的资产、负债的金额

无

7、其他应收款

(1) 其他应收款按种类披露

单位：元

种类	期末数				期初数			
	账面余额		坏账准备		账面余额		坏账准备	
	金额	比例 (%)	金额	比例 (%)	金额	比例 (%)	金额	比例 (%)
单项金额重大并单项计提坏账准备的其他应收款	125,158,864.71	90.82%	125,158,864.71	100%	143,742,036.01	90.27%	143,742,036.01	100%
按组合计提坏账准备的其他应收款								
账龄组合	12,653,083.69	9.18%	11,300,102.57	89.31%	13,651,230.72	8.57%	11,912,537.33	87.26%
组合小计	12,653,083.69	9.18%	11,300,102.57	89.31%	13,651,230.72	8.57%	11,912,537.33	87.26%
单项金额虽不重大但单项计提坏账准备的其他					1,841,912.35	1.16%	1,841,912.35	100%

应收款					5			
合计	137,811,948.40	--	136,458,967.28	--	159,235,179.08	--	157,496,485.69	--

其他应收款种类的说明

期末单项金额重大并单项计提坏账准备的其他应收款

适用 不适用

单位：元

其他应收款内容	账面余额	坏账金额	计提比例 (%)	理由
往来款	100,138,158.89	100,138,158.89	100%	预计无法收回
往来款	18,600,000.00	18,600,000.00	100%	预计无法收回
往来款及代垫费用	6,420,705.82	6,420,705.82	100%	预计无法收回
合计	125,158,864.71	125,158,864.71	--	--

组合中，采用账龄分析法计提坏账准备的其他应收款

适用 不适用

单位：元

账龄	期末数			期初数		
	账面余额		坏账准备	账面余额		坏账准备
	金额	比例 (%)		金额	比例 (%)	
1 年以内						
其中：						
[6 个月以内]	580,864.98	4.59%		403,847.55	2.96%	
[7-12 个月]	182,989.00	1.45%	7,639.55	520,128.40	3.81%	1,194.14
1 年以内小计	763,853.98	6.04%	7,639.55	923,975.95	6.77%	1,194.14
1 至 2 年	394,111.11	3.11%	18,391.48	688,238.27	5.04%	18,823.83
2 至 3 年	212,238.27	1.68%	66,734.36	2,873.00	0.02%	861.90
3 至 4 年	2,873.00	0.02%	1,973.62	382,712.54	2.8%	262,906.27
4 至 5 年	232,712.54	1.84%	158,068.77	79,932.52	0.59%	55,252.75
5 年以上	11,047,294.79	87.31%	11,047,294.79	11,573,498.44	84.78%	11,573,498.44
合计	12,653,083.69	--	11,300,102.57	13,651,230.72	--	11,912,537.33

组合中，采用余额百分比法计提坏账准备的其他应收款

适用 不适用

组合中，采用其他方法计提坏账准备的其他应收款

适用 不适用

期末单项金额虽不重大但单项计提坏账准备的其他应收款

□ 适用 √ 不适用

(2) 本报告期转回或收回的其他应收款情况

单位：元

其他应收款内容	转回或收回原因	确定原坏账准备的依据	转回或收回前累计已计提坏账准备金额	转回或收回金额
深圳泰丰电子有限公司	与科技公司的债务抵消	预计无法收回	118,721,330.19	18,583,171.30
合计	--	--	118,721,330.19	--

(3) 本报告期实际核销的其他应收款情况

单位：元

单位名称	其他应收款性质	核销时间	核销金额	核销原因	是否因关联交易产生
深圳市中委农业投资有限公司	代垫款	2013年12月31日	1,841,912.35	账期较长, 预期无法收回	是
深圳市庄泽生物技术有限公司	往来款	2013年12月31日	300,000.00	账期较长, 预期无法收回	否
其他保证金、押金等	保证金、押金、往来款	2013年12月31日	431,813.22	账期较长, 预期无法收回	否
合计	--	--	2,573,725.57	--	--

其他应收款核销说明

(4) 本报告期其他应收款中持有公司 5% (含 5%) 以上表决权股份的股东单位情况

无

(5) 金额较大的其他应收款的性质或内容

无

(6) 其他应收款金额前五名单位情况

单位：元

单位名称	与本公司关系	金额	年限	占其他应收款总额的比例 (%)
深圳泰丰电子有限公司	非关联往来	100,138,158.89	5年以上	72.66%
香港群思电子有限公司	非关联往来	18,600,000.00	5年以上	13.5%
OCEANSWISE INDUSTRIES LTD (香港海慧)	非关联往来	6,420,705.82	5年以上	4.66%

宝安辉煌实业公司	非关联往来	2,742,431.83	5年以上	1.99%
宝安区民防委员会	非关联往来	981,826.00	5年以上	0.71%
合计	--	128,883,122.54	--	93.52%

(7) 其他应收关联方账款情况

无

(8) 终止确认的其他应收款项情况

无

(9) 以其他应收款为标的进行证券化的，列示继续涉入形成的资产、负债的金额

无

(10) 报告期末按应收金额确认的政府补助

无

8、预付款项

(1) 预付款项按账龄列示

单位：元

账龄	期末数		期初数	
	金额	比例(%)	金额	比例(%)
1年以内	3,281,176.38	97.24%	3,295,802.27	93.11%
1至2年	28,591.45	0.85%	121,821.11	3.44%
2至3年	43,872.98	1.3%	69,055.45	1.95%
3年以上	20,739.61	0.61%	52,924.61	1.5%
合计	3,374,380.42	--	3,539,603.44	--

预付款项账龄的说明

(2) 预付款项金额前五名单位情况

单位：元

单位名称	与本公司关系	金额	时间	未结算原因
五得利集团深州面粉有限公司	非关联往来	1,088,640.00	1年以内	合同履行中

广东俊杰农产品有限公司	非关联往来	251,700.00	1 年以内	合同履行中
东莞市萌星粮油贸易有限公司	非关联往来	246,130.80	1 年以内	合同履行中
招远市新金鹰商贸有限公司	非关联往来	244,474.00	1 年以内	合同履行中
惠州市强威电子有限公司	非关联往来	148,844.77	1 年以内	合同履行中
合计	--	1,979,789.57	--	--

预付款项主要单位的说明

(3) 本报告期预付款项中持有本公司 5% (含 5%) 以上表决权股份的股东单位情况

无

(4) 预付款项的说明

9、存货

(1) 存货分类

单位：元

项目	期末数			期初数		
	账面余额	跌价准备	账面价值	账面余额	跌价准备	账面价值
原材料	16,302,458.15	172,213.34	16,130,244.81	13,754,155.87	38,513.48	13,715,642.39
在产品	2,795,407.22		2,795,407.22	2,258,864.82		2,258,864.82
库存商品	19,244,862.10	221,417.19	19,023,444.91	18,451,934.21	19,527.75	18,432,406.46
消耗性生物资产				753,827.10		753,827.10
低值易耗品	291,338.00		291,338.00	473,733.56		473,733.56
包装物	716,650.33		716,650.33	939,128.45		939,128.45
开发成本	12,229,624.76		12,229,624.76	15,559,568.21	4,738,396.00	10,821,172.21
完工开发产品	153,095.91		153,095.91	153,095.91		153,095.91
合计	51,733,436.47	393,630.53	51,339,805.94	52,344,308.13	4,796,437.23	47,547,870.90

(2) 存货跌价准备

单位：元

存货种类	期初账面余额	本期计提额	本期减少		期末账面余额
			转回	转销	

原材料	38,513.48	133,699.86			172,213.34
库存商品	19,527.75	203,190.19		1,300.75	221,417.19
开发成本	4,738,396.00			4,738,396.00	
合计	4,796,437.23	336,890.05		4,739,696.75	393,630.53

(3) 存货跌价准备情况

无

10、其他流动资产

单位：元

项目	期末数	期初数
杨贝工业区土地		703,738.57
1年内到期的理财产品	142,000,000.00	
合计	142,000,000.00	703,738.57

其他流动资产说明

11、可供出售金融资产

(1) 可供出售金融资产情况

单位：元

项目	期末公允价值	期初公允价值
其他	20,000,000.00	
合计	20,000,000.00	

本期将持有至到期投资重分类为可供出售金融资产的，本期重分类的金额0元，该金额占重分类前持有至到期投资总额的比例0%。

可供出售金融资产的说明

(2) 可供出售金融资产中的长期股权投资

无

(3) 可供出售金融资产的减值情况

无

(4) 报告期内可供出售金融资产减值的变动情况

无

(5) 可供出售权益工具期末公允价值大幅下跌或持续下跌相关说明

无

12、持有至到期投资

(1) 持有至到期投资情况

无

(2) 本报告期内出售但尚未到期的持有至到期投资情况

无

13、长期应收款

无

14、对合营企业投资和联营企业投资

无

15、长期股权投资

(1) 长期股权投资明细情况

单位：元

被投资单位	核算方法	投资成本	期初余额	增减变动	期末余额	在被投资单位持股比例 (%)	在被投资单位表决权比例 (%)	在被投资单位持股比例与表决权比例不一致的说明	减值准备	本期计提减值准备	本期现金红利
深圳市天极光电实业股份有限公司	成本法	20,250,000.00	20,250,000.00		20,250,000.00	4.4%	4.4%		20,250,000.00		
深圳市华宝进出口有限公司	成本法	50,000.00	50,000.00		50,000.00	10%	10%				
深圳泰丰宽带技术有限公司	成本法	5,359,794.05	5,359,794.05		5,359,794.05	30%	30%		5,359,794.05		

深圳市中 委农业投 资有限公 司	成本法	40,000,0 00.00	27,938,5 10.30		27,938,5 10.30	40%	40%		27,938,5 10.30		
深圳市泰 丰通讯电 子有限公 司	成本法	35,000,0 00.00	37,007,4 71.37		37,007,4 71.37	10%	10%		37,007,4 71.37		
合计	--	100,659, 794.05	90,605,7 75.72		90,605,7 75.72	--	--	--	90,555,7 75.72		

(2) 向投资企业转移资金的能力受到限制的有关情况

无

16、投资性房地产

(1) 按成本计量的投资性房地产

单位：元

项目	期初账面余额	本期增加	本期减少	期末账面余额
一、账面原值合计	30,706,681.29			30,706,681.29
1.房屋、建筑物	30,706,681.29			30,706,681.29
二、累计折旧和累计 摊销合计	15,807,412.54	729,606.96		16,537,019.50
1.房屋、建筑物	15,807,412.54	729,606.96		16,537,019.50
三、投资性房地产账 面净值合计	14,899,268.75	-729,606.96		14,169,661.79
1.房屋、建筑物		-729,606.96		
五、投资性房地产账 面价值合计	14,899,268.75	-729,606.96		14,169,661.79
1.房屋、建筑物	14,899,268.75	-729,606.96		14,169,661.79

单位：元

	本期
本期折旧和摊销额	729,606.96
投资性房地产本期减值准备计提额	

(2) 按公允价值计量的投资性房地产

无

17、固定资产

(1) 固定资产情况

单位：元

项目	期初账面余额	本期增加		本期减少	期末账面余额
一、账面原值合计:	135,204,251.64	8,738,290.59		41,835,163.93	102,107,378.30
其中:房屋及建筑物	44,776,381.44	3,813,695.09		7,327,804.64	41,262,271.89
机器设备	69,533,754.33	3,627,673.25		23,232,535.30	49,928,892.28
运输工具	8,515,282.53	667,230.00		3,270,597.25	5,911,915.28
电子设备及其他	5,407,295.72	629,692.25		2,013,080.72	4,023,907.25
简易建筑物	6,971,537.62			5,991,146.02	980,391.60
--	期初账面余额	本期新增	本期计提	本期减少	本期期末余额
二、累计折旧合计:	68,979,858.17		4,361,634.44	31,695,929.63	41,645,562.98
其中:房屋及建筑物	13,689,449.52		1,036,099.04	3,713,709.74	11,011,838.82
机器设备	41,531,866.22		1,776,501.33	18,291,171.73	25,017,195.82
运输工具	5,452,195.35		440,058.40	2,848,903.15	3,043,350.60
电子设备及其他	2,446,813.54		1,068,869.56	1,873,877.38	1,641,805.72
简易建筑物	5,859,533.54		40,106.11	4,968,267.63	931,372.02
--	期初账面余额	--			本期期末余额
三、固定资产账面净值合计	66,224,393.47	--			60,461,815.32
其中:房屋及建筑物	31,086,931.92	--			30,250,433.07
机器设备	28,001,888.11	--			24,911,696.46
运输工具	3,063,087.18	--			2,868,564.68
电子设备及其他	2,960,482.18	--			2,382,101.53
简易建筑物	1,112,004.08	--			49,019.58
四、减值准备合计	8,981,397.76	--			5,613,571.41
机器设备	8,695,603.40	--			5,532,491.30
电子设备及其他	81,080.11	--			81,080.11
简易建筑物	204,714.25	--			
五、固定资产账面价值合计	57,242,995.71	--			54,848,243.91
机器设备	8,695,603.40	--			5,532,491.30
电子设备及其他	81,080.11	--			81,080.11
简易建筑物	204,714.25	--			

本期折旧额 4,361,634.44 元; 本期由在建工程转入固定资产原价为 0 元。

(2) 暂时闲置的固定资产情况

无

(3) 通过融资租赁租入的固定资产

无

(4) 通过经营租赁租出的固定资产

无

(5) 期末持有待售的固定资产情况

无

(6) 未办妥产权证书的固定资产情况

项目	未办妥产权证书原因	预计办结产权证书时间
惠州饲料新厂房	手续未履行完毕	2014 年
工业厂房及消防设施、宿舍、临时设施	上世纪九十年代初已建设的厂房，未补交地价	因属历史遗留问题，目前办证时间尚未确定。
鸡场房屋及建筑物	建筑物位于农业用地，无法补交地价和报建	因属历史遗留问题，目前办证时间尚未确定。

固定资产说明

18、在建工程**(1) 在建工程情况**

无

(2) 重大在建工程项目变动情况

无

在建工程项目变动情况的说明

(3) 在建工程减值准备

无

(4) 重大在建工程的工程进度情况

无

(5) 在建工程的说明

无

19、工程物资

无

20、固定资产清理

无

21、生产性生物资产

(1) 以成本计量

单位：元

项目	期初账面余额	本期增加	本期减少	期末账面余额
一、种植业				
二、畜牧养殖业				
养殖业	474,125.86	260,662.94	265,544.21	469,244.59
三、林业				
四、水产业				
合计	474,125.86	260,662.94	265,544.21	469,244.59

(2) 以公允价值计量

无

22、油气资产

无

23、无形资产

(1) 无形资产情况

单位：元

项目	期初账面余额	本期增加	本期减少	期末账面余额
----	--------	------	------	--------

一、账面原值合计	44,478,616.00	6,700.00	5,000,250.00	39,485,066.00
高频数字无绳电话技术	32,000,000.00			32,000,000.00
土地使用权	11,848,816.00		5,000,250.00	6,848,566.00
泰丰 888 商标权	535,500.00			535,500.00
软件	94,300.00	6,700.00		101,000.00
二、累计摊销合计	21,337,881.52	186,024.17	1,375,062.98	20,148,842.71
高频数字无绳电话技术	17,590,000.00			17,590,000.00
土地使用权	3,707,466.52	113,614.13	1,375,062.98	2,446,017.67
泰丰 888 商标权	35,700.00	53,550.00		89,250.00
软件	4,715.00	18,860.04		23,575.04
三、无形资产账面净值合计	23,140,734.48	-179,324.17	3,625,187.02	19,336,223.29
高频数字无绳电话技术				
土地使用权				
泰丰 888 商标权				
软件				
四、减值准备合计	14,410,000.00			14,410,000.00
高频数字无绳电话技术				
土地使用权				
泰丰 888 商标权	14,410,000.00			14,410,000.00
软件				
无形资产账面价值合计	8,730,734.48	-179,324.17	3,625,187.02	4,926,223.29
高频数字无绳电话技术				
土地使用权	8,141,349.48			4,402,548.33
泰丰 888 商标权	499,800.00			446,250.00
软件	89,585.00			77,424.96

本期摊销额 186,024.17 元。

(2) 公司开发项目支出

无

24、商誉

无

25、长期待摊费用

单位：元

项目	期初数	本期增加额	本期摊销额	其他减少额	期末数	其他减少的原因
装修工程	1,674,237.76	40,822.00	561,856.39		1,153,203.37	
铁卡板		279,000.00	98,312.50		180,687.50	
成品木架	26,166.76		26,166.76			
叉车木架	117,400.00		81,040.00		36,360.00	
蛋鸡场大维修工程	479,131.31		110,157.84		368,973.47	
保管柜模具		512,820.51	140,008.05		372,812.46	
合计	2,296,935.83	832,642.51	1,017,541.54		2,112,036.80	--

长期待摊费用的说明

26、递延所得税资产和递延所得税负债**(1) 递延所得税资产和递延所得税负债不以抵销后的净额列示**

已确认的递延所得税资产和递延所得税负债

无

未确认递延所得税资产明细

无

(2) 递延所得税资产和递延所得税负债以抵销后的净额列示

无

27、资产减值准备明细

单位：元

项目	期初账面余额	本期增加	本期减少		期末账面余额
			转回	转销	
一、坏账准备	227,418,593.93	1,412,527.07	19,553,669.43	2,573,725.57	206,703,726.00
二、存货跌价准备	4,796,437.23	336,890.05		4,739,696.75	393,630.53
五、长期股权投资减值准备	90,555,775.72				90,555,775.72
七、固定资产减值准备	8,981,397.76			3,367,826.35	5,613,571.41
十二、无形资产减值准备	14,410,000.00				14,410,000.00
合计	346,162,204.64	1,749,417.12	19,553,669.43	10,681,248.67	317,676,703.66

资产减值明细情况的说明

28、其他非流动资产

单位：元

项目	期末数	期初数
深圳饲料厂固定资产及土地使用权	9,039,412.12	
合计	9,039,412.12	

其他非流动资产的说明

由于深圳饲料厂已与满京华公司达成拆迁补偿协议，相应的深圳饲料厂账面的固定资产及无形资产净额转入本科目核算，详细说明见本节十四-9“其他”。

29、短期借款

(1) 短期借款分类

无

(2) 已到期未偿还的短期借款情况

无

30、交易性金融负债无

无

31、应付票据

无

32、应付账款

(1) 应付账款情况

单位：元

项目	期末数	期初数
1 年以内	44,152,433.87	48,027,250.83
1 至 2 年	3,671,328.57	854,739.51
2 至 3 年	336,012.19	334,628.50
3 年以上	205,802.31	736,489.44
合计	48,365,576.94	49,953,108.28

(2) 本报告期应付账款中应付持有公司 5% (含 5%) 以上表决权股份的股东单位款项

无

(3) 账龄超过一年的大额应付账款情况的说明

33、预收账款

(1) 预收账款情况

单位：元

项目	期末数	期初数
1 年以内	194,425,662.26	2,516,852.69
1 至 2 年	12,882.78	12,469.82
2 至 3 年	12,469.82	176,558.85
3 年以上	694,274.59	533,827.03
合计	195,145,289.45	3,239,708.39

(2) 本报告期预收账款中预收持有公司 5%（含 5%）以上表决权股份的股东单位款项

无

(3) 账龄超过一年的大额预收账款情况的说明

34、应付职工薪酬

单位：元

项目	期初账面余额	本期增加	本期减少	期末账面余额
一、工资、奖金、津贴和补贴	2,854,163.48	49,135,847.11	48,596,913.50	3,393,097.09
二、职工福利费		2,735,329.42	2,735,329.42	
三、社会保险费	300.00	4,220,182.87	4,220,482.87	
四、住房公积金	47,999.97	1,165,899.29	1,100,440.11	113,459.15
五、辞退福利		937,027.44	937,027.44	
六、其他	583,647.37	1,175,284.10	759,204.49	999,726.98
合计	3,486,110.82	59,369,570.23	58,349,397.83	4,506,283.22

应付职工薪酬中属于拖欠性质的金额 0 元。

工会经费和职工教育经费金额 999,726.98 元，非货币性福利金额 0 元，因解除劳动关系给予补偿 937,027.44 元。

应付职工薪酬预计发放时间、金额等安排

本公司不存在拖欠职工薪酬的情况，年末应付职工薪酬余额中工资、奖金等发放时间主要在2014年1月份。

35、应交税费

单位：元

项目	期末数	期初数
增值税	1,280,957.79	2,006,746.23
营业税	157,426.39	82,788.63
企业所得税	1,093,155.23	37,774.81
个人所得税	232,444.26	154,833.76
城市维护建设税	87,568.20	120,878.55
教育费附加	66,487.81	89,750.38
堤围防护费	38.06	545.69
房产税	64,484.03	30,394.63
土地增值税	40,800.00	40,800.00
土地使用税	29,123.50	
合计	3,052,485.27	2,564,512.68

应交税费说明，所在地税务机关同意各分公司、分厂之间应纳税所得额相互调剂的，应说明税款计算过程

36、应付利息

单位：元

项目	期末数	期初数
分期付息到期还本的长期借款利息	22,501.74	26,149.00
合计	22,501.74	26,149.00

应付利息说明

37、应付股利

无

38、其他应付款

(1) 其他应付款情况

单位：元

项目	期末数	期初数
1 年以内	3,867,416.35	7,011,286.53
1 至 2 年	2,124,035.35	658,710.24
2 至 3 年	658,710.24	20,498,121.01

3 年以上	2,884,554.89	1,999,763.84
合计	9,534,716.83	30,167,881.62

(2) 本报告期其他应付款中应付持有公司 5% (含 5%) 以上表决权股份的股东单位款项

无

(3) 账龄超过一年的大额其他应付款情况的说明

(4) 金额较大的其他应付款说明内容

39、预计负债

无

40、一年内到期的非流动负债

(1) 一年内到期的非流动负债情况

单位：元

项目	期末数	期初数
1 年内到期的长期借款	3,272,498.04	2,699,196.00
合计	3,272,498.04	2,699,196.00

(2) 一年内到期的长期借款

一年内到期的长期借款

单位：元

项目	期末数	期初数
抵押借款	3,272,498.04	2,699,196.00
合计	3,272,498.04	2,699,196.00

一年内到期的长期借款中属于逾期借款获得展期的金额 0 元。

金额前五名的一年内到期的长期借款

单位：元

贷款单位	借款起始日	借款终止日	币种	利率 (%)	期末数		期初数	
					外币金额	本币金额	外币金额	本币金额
交通银行惠州惠阳支行	2012 年 06 月 06 日	2017 年 06 月 05 日	人民币元	8.32%		5,306,001.75		8,578,159.83
合计	--	--	--	--	--	5,306,001.75	--	8,578,159.83

一年内到期的长期借款中的逾期借款
无

(3) 一年内到期的应付债券

无

(4) 一年内到期的长期应付款

无

41、其他流动负债

单位：元

项目	期末账面余额	期初账面余额
预收停车场出租收入	1,600,626.65	1,556,359.91
合计	1,600,626.65	1,556,359.91

其他流动负债说明

42、长期借款

(1) 长期借款分类

单位：元

项目	期末数	期初数
抵押借款	5,306,001.75	8,578,159.83
合计	5,306,001.75	8,578,159.83

长期借款分类的说明

(2) 金额前五名的长期借款

单位：元

贷款单位	借款起始日	借款终止日	币种	利率(%)	期末数		期初数	
					外币金额	本币金额	外币金额	本币金额
交通银行惠州惠阳支行	2012年06月06日	2017年06月05日	人民币元	8.32%		5,306,001.75		8,578,159.83
合计	--	--	--	--	--	5,306,001.75	--	8,578,159.83

长期借款说明，因逾期借款获得展期形成的长期借款，应说明获得展期的条件、本金、利息、预计还款安排等

43、应付债券

无

44、长期应付款

(1) 金额前五名长期应付款情况

单位：元

单位	期限	初始金额	利率(%)	应计利息	期末余额	借款条件
物业公司本体维修金		340,951.52			248,447.21	

(2) 长期应付款中的应付融资租赁款明细

无

45、专项应付款

无

46、其他非流动负债

单位：元

项目	期末账面余额	期初账面余额
递延收益	1,070,000.00	1,620,000.00
合计	1,070,000.00	1,620,000.00

其他非流动负债说明

涉及政府补助的负债项目

单位：元

负债项目	期初余额	本期新增补助金额	本期计入营业外收入金额	其他变动	期末余额	与资产相关/与收益相关
种鸡孵化设备的更新改造	120,000.00		60,000.00		60,000.00	与资产相关
良种鸡生产示范基地建设	180,000.00		90,000.00		90,000.00	与资产相关
优质鸡生产示范基地建设	80,000.00		40,000.00		40,000.00	与资产相关
种鸡生物安全控制系统改造	180,000.00		60,000.00		120,000.00	与资产相关
种鸡生物安全控制	120,000.00		40,000.00		80,000.00	与资产相关

系统改造						
农业综合开发项目	360,000.00		120,000.00		240,000.00	与资产相关
优质鸡养殖生产建设	60,000.00		20,000.00		40,000.00	与资产相关
蛋鸡引进及养殖项目	320,000.00		80,000.00		240,000.00	与资产相关
蛋鸡养殖项目	200,000.00		40,000.00		160,000.00	与收益相关
高新技术产品项目		100,000.00	100,000.00			
合计	1,620,000.00	100,000.00	650,000.00		1,070,000.00	--

47、股本

单位：元

	期初数	本期变动增减(+、-)					期末数
		发行新股	送股	公积金转股	其他	小计	
股份总数	357,973,531.00						357,973,531.00

股本变动情况说明，本报告期内有增资或减资行为的，应披露执行验资的会计师事务所名称和验资报告文号；运行不足3年的股份有限公司，设立前的年份只需说明净资产情况；有限责任公司整体变更为股份公司应说明公司设立时的验资情况

48、库存股

库存股情况说明

49、专项储备

专项储备情况说明

50、资本公积

单位：元

项目	期初数	本期增加	本期减少	期末数
资本溢价(股本溢价)	247,877,838.42			247,877,838.42
其他资本公积	394,770,420.83			394,770,420.83
合计	642,648,259.25			642,648,259.25

资本公积说明

51、盈余公积

单位：元

项目	期初数	本期增加	本期减少	期末数
法定盈余公积	65,738,593.50			65,738,593.50
合计	65,738,593.50			65,738,593.50

盈余公积说明，用盈余公积转增股本、弥补亏损、分派股利的，应说明有关决议

52、一般风险准备

一般风险准备情况说明

53、未分配利润

单位：元

项目	金额	提取或分配比例
调整前上年末未分配利润	-977,040,435.56	--
调整年初未分配利润合计数(调增+,调减-)	0.00	--
调整后年初未分配利润	-977,040,435.56	--
加:本期归属于母公司所有者的净利润	16,766,914.58	--
期末未分配利润	-960,273,520.98	--

调整年初未分配利润明细:

- 1)、由于《企业会计准则》及其相关新规定进行追溯调整,影响年初未分配利润 0 元。
- 2)、由于会计政策变更,影响年初未分配利润 0 元。
- 3)、由于重大会计差错更正,影响年初未分配利润 0 元。
- 4)、由于同一控制导致的合并范围变更,影响年初未分配利润 0 元。
- 5)、其他调整合计影响年初未分配利润 0 元。

未分配利润说明,对于首次公开发行证券的公司,如果发行前的滚存利润经股东大会决议由新老股东共同享有,应明确予以说明;如果发行前的滚存利润经股东大会决议在发行前进行分配并由老股东享有,公司应明确披露应付股利中老股东享有的经审计的利润数。

54、营业收入、营业成本

(1) 营业收入、营业成本

单位：元

项目	本期发生额	上期发生额
主营业务收入	529,793,789.63	454,927,485.95
其他业务收入	3,264,798.30	2,361,082.54
营业成本	469,488,474.28	396,785,898.71

(2) 主营业务(分行业)

单位: 元

行业名称	本期发生额		上期发生额	
	营业收入	营业成本	营业收入	营业成本
工业	200,065,887.83	158,384,975.35	178,707,743.32	137,184,001.09
农畜业	317,996,964.95	301,446,748.86	263,198,978.19	250,119,142.16
物业管理及出租	11,730,936.85	7,734,175.04	11,249,883.44	7,491,304.28
房地产			1,770,881.00	466,034.15
合计	529,793,789.63	467,565,899.25	454,927,485.95	395,260,481.68

(3) 主营业务(分产品)

单位: 元

产品名称	本期发生额		上期发生额	
	营业收入	营业成本	营业收入	营业成本
电话机及保险柜	200,065,887.83	158,384,975.35	178,707,743.32	137,184,001.09
饲料	309,986,613.57	294,352,980.35	252,264,382.89	239,326,457.10
肉鸡	8,010,351.38	7,093,768.51	10,934,595.30	10,792,685.06
物业管理及出租	11,730,936.85	7,734,175.04	11,249,883.44	7,491,304.28
房地产			1,770,881.00	466,034.15
合计	529,793,789.63	467,565,899.25	454,927,485.95	395,260,481.68

(4) 主营业务(分地区)

单位: 元

地区名称	本期发生额		上期发生额	
	营业收入	营业成本	营业收入	营业成本
内销	518,304,199.10	458,453,064.32	446,401,206.71	388,451,184.47
外销	11,489,590.53	9,112,834.93	8,526,279.24	6,809,297.21
合计	529,793,789.63	467,565,899.25	454,927,485.95	395,260,481.68

(5) 公司来自前五名客户的营业收入情况

单位: 元

序号	客户名称	销售额(元)	占年度销售总额比例(%)
1	东莞茶山袁照辉	46,019,880.40	8.63%
2	北京星杰生商行	29,301,881.68	5.5%
3	北京市国顺泰科贸有限公司	18,065,133.18	3.38%
4	阳江信诚饲料经营部	11,171,719.89	2.10%
5	上海彼凸彼电子商务有限公司	13,155,224.02	2.47%
合计	--	117,713,839.17	22.08%

营业收入的说明

55、合同项目收入

无

56、营业税金及附加

单位: 元

项目	本期发生额	上期发生额	计缴标准
营业税	586,746.83	651,038.21	
城市维护建设税	766,056.05	789,757.99	
教育费附加	547,182.88	564,112.03	
合计	1,899,985.76	2,004,908.23	--

营业税金及附加的说明

57、销售费用

单位: 元

项目	本期发生额	上期发生额
职工薪酬	7,762,894.55	6,414,756.97
办公、通讯、汽车等费用	1,499,559.05	1,661,250.74
差旅费	3,244,996.40	3,824,755.45
业务招待费	1,787,692.26	1,655,589.32
运输费	2,034,226.22	2,033,833.94
广告、促销费	4,699,335.78	6,291,492.35
会务费	1,636,464.40	1,141,748.37
销售返利	1,564,521.89	1,316,956.55

商品维修费	575,243.90	784,409.65
检疫报关费	124,170.00	140,826.81
其他	179,655.11	1,152,400.96
合计	25,108,759.56	26,418,021.11

58、管理费用

单位：元

项目	本期发生额	上期发生额
职工薪酬	12,709,353.14	10,559,713.90
办公、通讯、汽车、水电、租赁等费用	4,823,509.02	5,370,749.74
差旅费	226,508.65	587,719.40
业务招待费	2,769,606.03	2,610,151.90
审计咨询费	2,284,047.17	1,175,100.00
法律诉讼费	700,010.50	1,074,268.00
折旧费	1,054,772.77	598,379.94
无形资产和长期待摊费用摊销	541,274.79	511,234.03
研发及设计费	3,478,590.94	1,977,082.74
员工搬迁补偿		2,258,272.55
其他	3,698,483.07	3,978,510.30
合计	32,286,156.08	30,701,182.50

59、财务费用

单位：元

项目	本期发生额	上期发生额
利息支出	893,347.54	247,225.08
利息收入	-1,004,604.44	-381,777.51
汇兑损失	300,104.54	35,460.99
其他	206,341.46	228,583.63
合计	395,189.10	129,492.19

60、公允价值变动收益

无

61、投资收益**(1) 投资收益明细情况**

无

(2) 按成本法核算的长期股权投资收益

无

(3) 按权益法核算的长期股权投资收益

无

62、资产减值损失

单位：元

项目	本期发生额	上期发生额
一、坏账损失	-18,141,142.36	496,979.60
二、存货跌价损失	336,890.05	46,869.23
合计	-17,804,252.31	543,848.83

63、营业外收入**(1) 营业外收入情况**

单位：元

项目	本期发生额	上期发生额	计入当期非经常性损益的金额
非流动资产处置利得合计	19,988.67		19,988.67
其中：固定资产处置利得	19,988.67		19,988.67
政府补助	650,000.00	510,000.00	650,000.00
罚没收入		13,200.00	
无需支付的未申报债权		8,410,806.17	
基本农田改造项目补偿收入	5,662,531.98		5,662,531.98
其他	35,419.60	88,156.57	35,419.60
合计	6,367,940.25	9,022,162.74	6,367,940.25

营业外收入说明

(2) 计入当期损益的政府补助

单位：元

补助项目	本期发生额	上期发生额	与资产相关/与收益相关	是否属于非经常性损益
种鸡孵化设备的更新改造	60,000.00	60,000.00	与资产相关	是
良种鸡生产示范基地建设	90,000.00	90,000.00	与资产相关	是
优质鸡生产示范基地建设	40,000.00	40,000.00	与资产相关	是
种鸡生物安全控制系统改造	60,000.00	60,000.00	与资产相关	是
种鸡生物安全控制系统改造	40,000.00	40,000.00	与资产相关	是
农业综合开发项目	120,000.00	120,000.00	与资产相关	是
优质鸡养殖生产建设	20,000.00	20,000.00	与资产相关	是
蛋鸡引进及养殖项目	80,000.00	80,000.00	与资产相关	是
蛋鸡养殖项目	40,000.00		与资产相关	是
高新技术产品项目	100,000.00		与收益相关	是
合计	650,000.00	510,000.00	--	--

64、营业外支出

单位：元

项目	本期发生额	上期发生额	计入当期非经常性损益的金额
非流动资产处置损失合计	724,193.14	575,682.36	724,193.14
其中：固定资产处置损失	724,193.14	575,682.36	724,193.14
赔偿损失	860,000.00	897,500.00	860,000.00
租赁管理费罚款		896,242.89	
房屋专项维修基金		1,410,739.65	
搬迁费用	2,692,634.00	752,543.49	2,692,634.00
滞纳金	206,644.41		206,644.41
核销资产损失	4,587,618.57		4,587,618.57
其他	24,697.21	20,442.72	24,697.21
合计	9,095,787.33	4,553,151.11	9,095,787.33

营业外支出说明

65、所得税费用

单位：元

项目	本期发生额	上期发生额
按税法及相关规定计算的当期所得税	2,189,513.80	1,159,439.02
合计	2,189,513.80	1,159,439.02

66、基本每股收益和稀释每股收益的计算过程

基本每股收益按照归属于本公司普通股股东的当期净利润，除以发行在外普通股的加权平均数计算。新发行普通股股数，根据发行合同的具体条款，从应收对价之日（一般为股票发行日）起计算确定。

稀释每股收益的分子以归属于本公司普通股股东的当期净利润，调整下述因素后确定：（1）当期已确认为费用的稀释性潜在普通股的利息；（2）稀释性潜在普通股转换时将产生的收益或费用；以及（3）上述调整相关的所得税影响。

稀释每股收益的分母等于下列两项之和：（1）基本每股收益中母公司已发行普通股的加权平均数；及（2）假定稀释性潜在普通股转换为普通股而增加的普通股的加权平均数。

在计算稀释性潜在普通股转换为已发行普通股而增加的普通股股数的加权平均数时，以前期间发行的稀释性潜在普通股，假设在当年年初转换；当年发行的稀释性潜在普通股，假设在发行日转换。

（1）各期基本每股收益和稀释每股收益金额列示

报告期利润	本年发生数		上年发生数	
	基本每股收益	稀释每股收益	基本每股收益	稀释每股收益
归属于公司普通股股东的净利润	0.05	0.05	0.01	0.01
扣除非经常性损益后归属于公司普通股股东的净利润	0.003	0.003	0.003	0.003

（2）每股收益和稀释每股收益的计算过程

注：于报告期内，本公司不存在具有稀释性的潜在普通股，因此，稀释每股收益等于基本每股收益。

①计算基本每股收益时，归属于普通股股东的当期净利润为：

项目	本年发生数	上年发生数
归属于普通股股东的当期净利润	16,766,914.58	4,014,789.53
其中：归属于持续经营的净利润	16,766,914.58	4,014,789.53
归属于终止经营的净利润		
扣除非经常性损益后归属于公司普通股股东的净利润	907,383.01	1,164,058.40
其中：归属于持续经营的净利润	907,383.01	1,164,058.40

归属于终止经营的净利润		
-------------	--	--

②计算基本每股收益时，分母为发行在外普通股加权平均数，计算过程如下：

项目	本年发生数	上年发生数
年初发行在外的普通股股数	357,973,531	357,973,531
加：本年发行的普通股加权数		
减：本年回购的普通股加权数		
年末发行在外的普通股加权数	357,973,531	357,973,531

67、其他综合收益

无

68、现金流量表附注

(1) 收到的其他与经营活动有关的现金

单位：元

项目	金额
往来款项	2,925,142.13
本体维修金	409,849.19
补贴收入	100,000.00
利息收入	1,004,604.44
合计	4,439,595.76

收到的其他与经营活动有关的现金说明

(2) 支付的其他与经营活动有关的现金

单位：元

项目	金额
往来款项	3,396,658.79
本体维修金	502,353.50
销售费用	17,237,640.46
管理费用	14,217,809.11
罚款、罚息及滞纳金支出	227,684.41
赔偿损失	860,000.00
财务费用-手续费等	239,470.83
搬迁费用	1,729,600.00

合计	38,411,217.10
----	---------------

支付的其他与经营活动有关的现金说明

(3) 收到的其他与投资活动有关的现金

单位：元

项目	金额
购买理财产品到期收回	8,000,000.00
收到的基本农田改造项目补偿收入	6,680,935.71
合计	14,680,935.71

收到的其他与投资活动有关的现金说明

(4) 支付的其他与投资活动有关的现金

单位：元

项目	金额
购买理财产品	170,000,000.00
合计	170,000,000.00

支付的其他与投资活动有关的现金说明

(5) 收到的其他与筹资活动有关的现金

无

(6) 支付的其他与筹资活动有关的现金

无

69、现金流量表补充资料

(1) 现金流量表补充资料

单位：元

补充资料	本期金额	上期金额
1. 将净利润调节为经营活动现金流量：	--	--
净利润	16,766,914.58	4,014,789.53
加：资产减值准备	-17,804,252.31	543,848.83
固定资产折旧、油气资产折耗、生产性生物资产折旧	5,444,309.73	3,829,814.60
无形资产摊销	186,024.17	193,824.82

长期待摊费用摊销	1,017,541.54	630,531.59
处置固定资产、无形资产和其他长期资产的损失(收益以“-”号填列)	704,204.47	575,682.36
财务费用(收益以“-”号填列)	860,218.17	183,870.41
投资损失(收益以“-”号填列)		
存货的减少(增加以“-”号填列)	610,871.66	-1,194,810.33
经营性应收项目的减少(增加以“-”号填列)	31,087,431.23	19,339,461.11
经营性应付项目的增加(减少以“-”号填列)	-25,956,313.46	-27,681,062.27
其他	-5,662,531.98	-8,410,806.17
经营活动产生的现金流量净额	7,254,417.80	-7,974,855.52
2. 不涉及现金收支的重大投资和筹资活动:	--	--
3. 现金及现金等价物净变动情况:	--	--
现金的期末余额	58,652,039.12	30,629,230.53
减: 现金的期初余额	30,629,230.53	51,096,749.46
现金及现金等价物净增加额	28,022,808.59	-20,467,518.93

(2) 本报告期取得或处置子公司及其他营业单位的相关信息

无

(3) 现金和现金等价物的构成

单位: 元

项目	期末数	期初数
一、现金	58,652,039.12	30,629,230.53
其中: 库存现金	1,234,760.56	931,087.66
可随时用于支付的银行存款	57,414,899.76	29,696,990.21
可随时用于支付的其他货币资金	2,378.80	1,152.66
三、期末现金及现金等价物余额	58,652,039.12	30,629,230.53

现金流量表补充资料的说明

70、所有者权益变动表项目注释

说明对上年年末余额进行调整的“其他”项目名称及调整金额、由同一控制下企业合并产生的追溯调整等事项

八、资产证券化业务的会计处理

1、说明资产证券化业务的主要交易安排及其会计处理、破产隔离条款

2、公司不具有控制权但实质上承担其风险的特殊目的主体情况

无

九、关联方及关联交易

1、本企业的母公司情况

母公司名称	关联关系	企业类型	注册地	法定代表人	业务性质	注册资本	母公司对本企业的持股比例 (%)	母公司对本企业的表决权比例 (%)	本企业最终控制方	组织机构代码
中国希格玛有限公司	控股股东	有限责任公司	北京	王晓岩	高新技术、新工艺、新产品开发、生产、销售;化工原材料(危险品除外)、建筑材料、计算机软硬件、电子电器设备、有线通讯设备、机械设备、家用电器开发、生产、销售;装饰装修工程;百货的销售;上述范围的项目承包、技术咨询、信息咨询。	10,037 万元	21.88%	21.88%	王晓岩	

本企业的母公司情况的说明

2、本企业的子公司情况

子公司全称	子公司类型	企业类型	注册地	法定代表人	业务性质	注册资本	持股比例 (%)	表决权比例 (%)	组织机构代码
深圳市深信西部房地产有限公司	控股子公司	有限责任公司	深圳市	晏群	房地产	6,230 万元	100%	100%	19247325-8
深圳市深信泰丰投资发展有限公司	控股子公司	有限责任公司	深圳市	晏群	出租物业	5,000 万元	100%	100%	19218100-1
深圳市华宝(集团)饲料有限公司	控股子公司	有限责任公司	深圳市	晏群	饲料生产	6,130 万元	100%	100%	19247125-2
深圳市宝安华宝实业有限公司	控股子公司	有限责任公司	深圳市	晏群	家禽养殖	3,620 万元	100%	100%	10247639-5
深圳市龙岗区华宝经济发展有限公司	控股子公司	有限责任公司	深圳市	晏群	种植果树	450 万元	100%	100%	19247552-8
深圳市华宝西部物业管理有限公司	控股子公司	有限责任公司	深圳市	晏群	物业管理	300 万元	100%	100%	71528598-6
深圳市汇德祥贸易有限公司	控股子公司	有限责任公司	深圳市	晏群	商品贸易	1000 万元	100%	100%	68037638-5
惠州市华宝饲料有限公司	控股子公司	有限责任公司	惠州市	晏群	饲料生产	1000 万元	100%	100%	56451016-1
深圳市泰丰科技有限公司	控股子公司	有限责任公司	深圳市	晏群	生产电子产品	16,000	100%	100%	71529232-6

3、本企业的合营和联营企业情况

被投资单位名称	企业类型	注册地	法定代表人	业务性质	注册资本	本企业持股比例 (%)	本企业在被投资单位表决权比例 (%)	关联关系	组织机构代码
一、合营企业									
二、联营企业									

深圳市中 委农业投 资有限公 司		深圳市		投资兴办实 业、国内商 业物资供销		40%			
深圳市天 极光电实 业股份有 限公司		深圳市		投资兴办实 业;国内商 业、物资供 销业;从事 高新技术产 品的开发、 研究、应用、 生产和销售; 并提供 相关的技术 咨询服务		4.4%			
深圳市华 宝进出口 有限公司		深圳市		货物及技术 进出口		10%			
深圳泰丰 宽带技术 有限公司		深圳市		计算机、网 络通信以及 电子技术产 品的开发和 销售		30%			
深圳市泰 丰通讯电 子有限公 司		深圳市		无线电话机 等的生产与 销售		10%			

4、本企业的其他关联方情况

其他关联方名称	与本公司关系	组织机构代码
深圳市宝安区投资管理公司	股东之一	
重庆润江基础设施投资有限公司	股东之一	
华润深国投信托有限公司	股东之一	

本企业的其他关联方情况的说明

5、关联方交易

(1) 采购商品、接受劳务情况表

无

(2) 关联托管/承包情况

无

(3) 关联租赁情况

无

(4) 关联担保情况

单位：元

担保方	被担保方	担保金额	担保起始日	担保到期日	担保是否已经履行完毕
深圳市深信泰丰(集团)股份有限公司	惠州市华宝饲料有限公司	8,578,499.79	2012年06月06日	2017年06月05日	否

关联担保情况说明

(5) 关联方资金拆借

无

(6) 关联方资产转让、债务重组情况

无

(7) 其他关联交易**6、关联方应收应付款项**

无

十、股份支付**1、股份支付总体情况**

无

2、以权益结算的股份支付情况

无

3、以现金结算的股份支付情况

无

4、以股份支付服务情况

无

5、股份支付的修改、终止情况

无

十一、或有事项

1、未决诉讼或仲裁形成的或有负债及其财务影响

2、为其他单位提供债务担保形成的或有负债及其财务影响

其他或有负债及其财务影响

十二、承诺事项

1、重大承诺事项

2、前期承诺履行情况

十三、资产负债表日后事项

1、重要的资产负债表日后事项说明

无

2、资产负债表日后利润分配情况说明

拟分配的利润或股利	0.00
经审议批准宣告发放的利润或股利	0.00

3、其他资产负债表日后事项说明

十四、其他重要事项

1、非货币性资产交换

2、债务重组

3、企业合并

4、租赁

5、期末发行在外的、可转换为股份的金融工具

6、以公允价值计量的资产和负债

单位：元

项目	期初金额	本期公允价值变动损益	计入权益的累计公允价值变动	本期计提的减值	期末金额
金融资产					
上述合计	0.00				0.00
金融负债	0.00				0.00

7、外币金融资产和外币金融负债

单位：元

项目	期初金额	本期公允价值变动损益	计入权益的累计公允价值变动	本期计提的减值	期末金额
金融资产					
金融资产小计	0.00				0.00
金融负债	0.00				0.00

8、年金计划主要内容及重大变化

9、其他

2013年，本公司之子公司深圳市华宝(集团)饲料有限公司(以下简称深圳饲料公司)与深圳市满京华房地产开发有限公司(以下简称满京华公司)签订了《深圳市“华宝饲料厂片区更新单元”城市更新项目拆迁补偿协议书》，该等协议书约定满京华公司为“华宝饲料厂片区更新单元”城市更新项目唯一改造实施主体；满京华公司就“华宝饲料厂片区更新单元”城市更新项目范围内深圳饲料公司名下厂房及土地使用权进行拆迁补偿，补偿金额为人民币1.9亿元；以及对深圳饲料公司名下更新项目单元内的配套员工宿舍用房进行拆迁补偿，补偿方式为依照1:0.75的比例(即深圳饲料公司拥有的1平方米被拆迁房折算成回迁

的产业用房为 0.75 平方米，置换的产业用房总建筑面积为 835.43 平方米) 置换产业用房。满京华公司是否能按计划取得“华宝饲料厂片区更新单元”城市更新项目唯一改造实施主体，尚需待相关政府主管机构批准。深圳饲料公司需就满京华公司在实施该项目需办理涉及城市更新以及规划国土等行政审批或许可手续时，包括专项规划申报、拆迁补偿协议报备、实施主体认定、原有物业产权注销等，提供必要的配合。

2013 年年度内，深圳饲料公司收到前述拆迁补偿款 1.9 亿元；按约定置换的产业用房要在更新项目单元内全体业主签完拆迁协议且最后一位业主交房完毕之日起 48 个月内交付，不得晚于 60 个月。由于截止 2013 年 12 月 31 日，满京华公司尚未完成拆迁补偿协议，故涉及城市更新以及规划国土等行政审批或许可等一系列手续尚未办理，深圳饲料公司与该拆迁补偿款对应的税务成本计算方式以及相关搬迁成本尚未能可靠确定和计量；根据《企业会计准则第 14 号 - 收入》准则和谨慎性原则，深圳饲料公司对 2013 年度取得的 1.9 亿元拆迁补偿款暂记预收账款，不确认收入；待与拆迁补偿相关的后续事项明确后再确认相应的收入和结转相关的成本。

十五、母公司财务报表主要项目注释

1、应收账款

(1) 应收账款

单位：元

种类	期末数				期初数			
	账面余额		坏账准备		账面余额		坏账准备	
	金额	比例 (%)	金额	比例 (%)	金额	比例 (%)	金额	比例 (%)
按组合计提坏账准备的应收账款								
账龄组合	615,827.00	100%						
组合小计	615,827.00	100%						
合计	615,827.00	--		--		--		--

应收账款种类的说明

期末单项金额重大并单项计提坏账准备的应收账款

适用 不适用

组合中，采用账龄分析法计提坏账准备的应收账款

适用 不适用

单位：元

账龄	期末数			期初数		
	账面余额		坏账准备	账面余额		坏账准备
	金额	比例		金额	比例	

		(%)			(%)	
1 年以内						
其中:	--	--	--	--	--	--
[6 个月以 内]	615,827.00	100%				
合计	615,827.00	--			--	

组合中,采用余额百分比法计提坏账准备的应收账款

适用 不适用

组合中,采用其他方法计提坏账准备的应收账款

适用 不适用

期末单项金额虽不重大但单项计提坏账准备的应收账款

适用 不适用

(2) 本报告期转回或收回的应收账款情况

无

(3) 本报告期实际核销的应收账款情况

无

(4) 本报告期应收账款中持有公司 5% (含 5%) 以上表决权股份的股东单位情况

无

(5) 金额较大的其他的应收账款的性质或内容

(6) 应收账款中金额前五名单位情况

单位: 元

单位名称	与本公司关系	金额	年限	占应收账款总额的比例 (%)
宁波艾普保险柜销售有限公司	非关联方	555,827.00	半年以内	90.26%
深圳金源电子科技有限公司	非关联方	60,000.00	半年以内	9.74%
合计	--	615,827.00	--	100%

(7) 应收关联方账款情况

无

(8)

不符合终止确认条件的应收账款的转移金额为 0 元。

(9) 以应收款项为标的资产进行资产证券化的，需简要说明相关交易安排

2、其他应收款

(1) 其他应收款

单位：元

种类	期末数				期初数			
	账面余额		坏账准备		账面余额		坏账准备	
	金额	比例 (%)	金额	比例 (%)	金额	比例 (%)	金额	比例 (%)
按组合计提坏账准备的其他应收款								
账龄组合	35,609,406.64	100%	18,772,248.37	52.72%	43,076,141.18	95.9%	15,677,568.37	36.4%
组合小计	35,609,406.64	100%	18,772,248.37	52.72%	43,076,141.18	95.9%	15,677,568.37	36.4%
单项金额虽不重大但单项计提坏账准备的其他应收款					1,841,912.35	4.1%	1,841,912.35	100%
合计	35,609,406.64	--	18,772,248.37	--	44,918,053.53	--	17,519,480.72	--

其他应收款种类的说明

期末单项金额重大并单项计提坏账准备的其他应收款

适用 不适用

组合中，采用账龄分析法计提坏账准备的其他应收款

适用 不适用

单位：元

账龄	期末数			期初数		
	账面余额		坏账准备	账面余额		坏账准备
	金额	比例 (%)		金额	比例 (%)	
1 年以内						
其中：	--	--	--	--	--	--
[6 个月以内]	6,396,438.46	17.96%		6,392,829.52	14.84%	
[7-12 个月]	4,339,933.86	12.19%	216,996.69	11,828,712.61	27.46%	591,435.63

1 年以内小计	10,736,372.32	30.15%	216,996.69	18,221,542.13	42.3%	591,435.63
1 至 2 年	2,866,697.00	8.05%	286,669.70	258,850.11	0.6%	25,885.01
2 至 3 年	258,850.11	0.73%	77,655.03	290,333.33	0.67%	87,100.00
3 至 4 年	290,333.33	0.82%	145,166.67	11,371,312.00	26.4%	5,685,656.00
4 至 5 年	11,371,312.00	31.93%	7,959,918.40	12,155,372.92	28.22%	8,508,761.04
5 年以上	10,085,841.88	28.32%	10,085,841.88	778,730.69	1.81%	778,730.69
合计	35,609,406.64	--	18,772,248.37	43,076,141.18	--	15,677,568.37

组合中，采用余额百分比法计提坏账准备的其他应收款

适用 不适用

组合中，采用其他方法计提坏账准备的其他应收款

适用 不适用

期末单项金额虽不重大但单项计提坏账准备的其他应收款

适用 不适用

(2) 本报告期转回或收回的其他应收款情况

无

(3) 本报告期实际核销的其他应收款情况

单位：元

单位名称	其他应收款性质	核销时间	核销金额	核销原因	是否因关联交易产生
深圳市中委农业投资有限公司	代垫款	2013 年 12 月 31 日	1,841,912.35	账期较长，预期无法收回	是
合计	--	--	1,841,912.35	--	--

其他应收款核销说明

(4) 本报告期其他应收款中持有公司 5%（含 5%）以上表决权股份的股东单位情况

无

(5) 金额较大的其他应收款的性质或内容

(6) 其他应收款金额前五名单位情况

单位：元

单位名称	与本公司关系	金额	年限	占其他应收款总额的比例 (%)
深圳市深信泰丰投资发展有限公司	子公司	21,862,391.59	1-5 年	61.39%

深圳市深信西部房地产有限公司	子公司	11,238,046.71	1-2 年	31.56%
惠州华宝饲料有限公司	子公司	2,072,526.11	1 年以内	5.82%
黄丽娜	非关联方	23,918.48	1-3 年	0.07%
丹桂轩酒楼	非关联方	10,000.00	2-3 年	0.03%
合计	--	35,206,882.89	--	98.87%

(7) 其他应收关联方账款情况

无

(8)

不符合终止确认条件的其他应收款项的转移金额为 0 元。

(9) 以其他应收款项为标的资产进行资产证券化的,需简要说明相关交易安排

3、长期股权投资

单位: 元

被投资单位	核算方法	投资成本	期初余额	增减变动	期末余额	在被投资单位持股比例 (%)	在被投资单位表决权比例 (%)	在被投资单位持股比例与表决权比例不一致的说明	减值准备	本期计提减值准备	本期现金红利
深圳市天极光电实业股份有限公司	成本法	20,250,000.00	20,250,000.00		20,250,000.00	4.4%	4.4%		20,250,000.00		
深圳市中委农业投资有限公司	成本法	40,000,000.00	27,938,510.30		27,938,510.30	40%	40%		27,938,510.30		
深圳市深信西部房地产有限公司	成本法	118,300,000.00	118,300,000.00		118,300,000.00	100%	100%		106,470,000.00		
深圳市深信泰丰投资发展有	成本法	45,000,000.00	45,000,000.00		45,000,000.00	90%	90%				

限公司											
深圳市华宝(集团)饲料有限公司	成本法	61,300,000.00	61,300,000.00		61,300,000.00	100%	100%				
深圳市宝安华宝实业有限公司	成本法	36,200,000.00	36,200,000.00		36,200,000.00	100%	100%				
深圳市龙岗区华宝经济发展有限公司	成本法	4,050,000.00	4,050,000.00		4,050,000.00	90%	90%				
深圳市泰丰科技有限公司	成本法	160,000,000.00	160,000,000.00		160,000,000.00	100%	100%				
合计	--	485,100,000.00	473,038,510.30		473,038,510.30	--	--	--	154,658,510.30		

长期股权投资的说明

4、营业收入和营业成本

(1) 营业收入

单位：元

项目	本期发生额	上期发生额
主营业务收入	3,692,414.58	
合计	3,692,414.58	
营业成本	3,075,064.97	0.00

(2) 主营业务(分行业)

单位：元

行业名称	本期发生额		上期发生额	
	营业收入	营业成本	营业收入	营业成本
工业	3,692,414.58	3,075,064.97		
合计	3,692,414.58	3,075,064.97		

(3) 主营业务(分产品)

单位: 元

产品名称	本期发生额		上期发生额	
	营业收入	营业成本	营业收入	营业成本
保险柜	3,692,414.58	3,075,064.97		
合计	3,692,414.58	3,075,064.97		

(4) 主营业务(分地区)

单位: 元

地区名称	本期发生额		上期发生额	
	营业收入	营业成本	营业收入	营业成本
内销	3,692,414.58	3,075,064.97		
合计	3,692,414.58	3,075,064.97		

(5) 公司来自前五名客户的营业收入情况

单位: 元

客户名称	营业收入总额	占公司全部营业收入的比例 (%)
宁波艾普保险箱销售有限公司	923,076.94	25%
上海恭锦实业有限公司	331,367.50	8.97%
北京国顺泰科贸有限公司	314,230.78	8.51%
深圳市金源电子科技有限公司	293,888.89	7.96%
哈尔滨赫玛仕经贸有限公司	194,017.09	5.25%
合计	2,056,581.20	55.69%

营业收入的说明

5、投资收益**(1) 投资收益明细**

无

(2) 按成本法核算的长期股权投资收益

无

(3) 按权益法核算的长期股权投资收益

无

6、现金流量表补充资料

单位：元

补充资料	本期金额	上期金额
1. 将净利润调节为经营活动现金流量:	--	--
净利润	-14,618,807.75	-11,194,337.68
加: 资产减值准备	3,826,493.22	4,490,530.27
固定资产折旧、油气资产折耗、生产性生物资产折旧	182,160.97	167,419.74
长期待摊费用摊销	116,313.60	116,313.60
投资损失(收益以“-”号填列)		
经营性应收项目的减少(增加以“-”号填列)	8,692,819.89	-5,286,209.14
经营性应付项目的增加(减少以“-”号填列)	180,138,252.05	7,789,732.51
其他		-1,882,770.84
经营活动产生的现金流量净额	178,337,231.98	-5,799,321.54
2. 不涉及现金收支的重大投资和筹资活动:	--	--
3. 现金及现金等价物净变动情况:	--	--
现金的期末余额	22,142,827.92	6,316,698.94
减: 现金的期初余额	6,316,698.94	12,272,448.48
现金及现金等价物净增加额	15,826,128.98	-5,955,749.54

7、反向购买下以评估值入账的资产、负债情况

反向购买下以公允价值入账的资产、负债情况

无

十六、补充资料**1、当期非经常性损益明细表**

单位：元

项目	金额	说明
非流动资产处置损益(包括已计提资产减值准备的冲销部分)	-704,204.47	
计入当期损益的政府补助(与企业业务密切相关,按照国家统一标准定额或定量享受的政府补助除外)	650,000.00	
单独进行减值测试的应收款项减值准备转回	18,583,171.30	

除上述各项之外的其他营业外收入和支出	-2,673,642.61	
减: 所得税影响额	-4,207.35	
合计	15,859,531.57	--

计入当期损益的政府补助为经常性损益项目, 应说明逐项披露认定理由。

适用 不适用

2、境内外会计准则下会计数据差异

(1) 同时按照国际会计准则与按照中国会计准则披露的财务报告中净利润和净资产差异情况

单位: 元

	归属于上市公司股东的净利润		归属于上市公司股东的净资产	
	本期数	上期数	期末数	期初数
按中国会计准则	16,766,914.58	4,014,789.53	106,086,862.77	89,319,948.19
按国际会计准则调整的项目及金额				

(2) 同时按照境外会计准则与按照中国会计准则披露的财务报告中净利润和净资产差异情况

单位: 元

	归属于上市公司股东的净利润		归属于上市公司股东的净资产	
	本期数	上期数	期末数	期初数
按中国会计准则	16,766,914.58	4,014,789.53	106,086,862.77	89,319,948.19
按境外会计准则调整的项目及金额				

(3) 境内外会计准则下会计数据差异原因说明

3、净资产收益率及每股收益

单位: 元

报告期利润	加权平均净资产收益率(%)	每股收益	
		基本每股收益	稀释每股收益
归属于公司普通股股东的净利润	17.16%	0.05	0.05
扣除非经常性损益后归属于公司普通股股东的净利润	0.93%	0.003	0.003

4、公司主要会计报表项目的异常情况及原因的说明

(1) 货币资金2013年12月31日年末数为58,652,039.12元, 比年初数增加91.49%, 主要原因系本年度收到深圳饲料厂拆迁补偿款相应增加货币资金。

- (2) 应收票据2013年12月31日年末数为1,615,825.48元,比年初数减少87.09%,主要原因系本年度公司改变收款方式所致,由票据结算改为货币资金和应收账款结算。
- (3) 其他流动资产2013年12月31日年末数为142,000,000.00元,比年初数增加20077.95%,主要原因系期末余额为公司购买的一年内到期的理财产品。
- (4) 可供出售金融资产 2013年12月31日年末数为20,000,000.00元,为报告期内新增项目,主要原因系期末余额为公司购买的一年以上到期的理财产品。
- (5) 无形资产2013年12月31日年末数为4,926,223.29元,比年初数减少43.58%,主要原因系深圳饲料厂区已与满京华公司达成拆迁补偿协议,相应的土地成本转入其他非流动资产核算。
- (6) 其他非流动资产2013年12月31日年末数为9,039,412.12元,为报告期内新增项目,主要原因系深圳饲料厂区已与满京华公司达成拆迁补偿协议,相应的固定资产及无形资产成本转入本科目核算。
- (7) 预收账款2013年12月31日年末数为195,145,289.45元,比年初数增加5923.54%,主要原因系预收深圳饲料厂拆迁补偿款1.9亿元。
- (8) 其他应付款2013年12月31日年末数为9,534,716.83元,比年初数减少68.39%,主要原因系减少泰丰电子应付款1858万元。
- (9) 长期借款2013年12月31日年末数为5,306,001.75元,比年初数减少38.15%,主要原因系本年度归还已到期借款。
- (10) 其他非流动负债2013年12月31日年末数为1,070,000.00元,比年初数减少33.95%,主要原因系收到的政府补助按资产受益年限结转至营业外收入。
- (11) 财务费用2013年度发生数为395,189.10元,比上年数增加205.18%,主要原因系本年度汇兑损失增加。
- (12) 资产减值损失2013年度发生数为-17,804,252.31元,比上年数减少3373.75%,主要原因系本年度转回泰丰电子坏账准备1858万元。
- (13) 所得税费用2013年度发生数为2,189,513.80元,比上年数增加88.84%,主要原因系本年度盈利增强,相应当期所得税费用增加。

第十一节 备查文件目录

无