

华润万东医疗装备股份有限公司

600055

2013 年年度报告

重要提示

一、 公司董事会、监事会及董事、监事、高级管理人员保证年度报告内容的真实、准确、完整，不存在虚假记载、误导性陈述或重大遗漏，并承担个别和连带的法律责任。

二、 公司全体董事出席董事会会议。

三、 立信会计师事务所（特殊普通合伙）为本公司出具了标准无保留意见的审计报告。

四、 公司负责人陈刚先生、主管会计工作负责人张丹石先生及会计机构负责人（会计主管人员）井晓权先生声明：保证年度报告中财务报告的真实、准确、完整。

五、 经董事会审议的报告期利润分配预案或公积金转增股本预案：公司拟以 2013 年末总股本 21,645 万股为基数，每 10 股派发现金股利 0.50 元（含税），合计派发现金 10,822,500 元。本分配预案尚需经公司 2013 年度股东大会审议批准后实施。

六、 前瞻性陈述的风险声明

本报告中所涉及的未来计划、发展战略等前瞻性描述不构成公司对投资者的实质承诺，敬请投资者注意投资风险。

七、 是否存在被控股股东及其关联方非经营性占用资金情况？否

八、 是否存在违反规定决策程序对外提供担保的情况？否

目 录

第一节	释义及重大风险提示.....	3
第二节	公司简介.....	4
第三节	会计数据和财务指标摘要.....	6
第四节	董事会报告.....	8
第五节	重要事项.....	17
第六节	股份变动及股东情况.....	22
第七节	董事、监事、高级管理人员和员工情况.....	26
第八节	公司治理.....	31
第九节	内部控制.....	33
第十节	财务报告.....	35
第十一节	备查文件目录.....	112

第一节 释义及重大风险提示

一、 释义

在本报告书中，除非文义另有所指，下列词语具有如下含义：

常用词语释义		
公司	指	华润万东医疗装备股份有限公司
控股股东	指	北京医药集团有限责任公司
实际控制人	指	中国华润总公司
报告期	指	2013 年 1 月 1 日至 2013 年 12 月 31 日
会计师事务所	指	立信会计师事务所（特殊普通合伙）

二、 重大风险提示：

公司已在本年度报告中描述公司面临的风险，敬请投资者予以关注，详见本年度报告“董事会报告”等有关章节中关于公司面临风险的描述。

第二节 公司简介

一、 公司信息

公司的中文名称	华润万东医疗装备股份有限公司
公司的中文名称简称	华润万东
公司的外文名称	China Resources Wandong Medical Equipment Co.,Ltd.
公司的外文名称缩写	CR Wandong
公司的法定代表人	陈刚

二、 联系人和联系方式

	董事会秘书	证券事务代表
姓名	张丹石	何一中
联系地址	北京市朝阳区酒仙桥东路9号院3号楼	北京市朝阳区酒仙桥东路9号院3号楼
电话	010-84569688	010-84569688
传真	010-84575717	010-84575717
电子信箱	WdyL055@263.net.cn	WdyL055@263.net.cn

三、 基本情况简介

公司注册地址	北京市朝阳区酒仙桥东路9号院3号楼
公司注册地址的邮政编码	100015
公司办公地址	北京市朝阳区酒仙桥东路9号院3号楼
公司办公地址的邮政编码	100015
公司网址	http://www.wandong.com.cn
电子信箱	wdmed@public.bta.net.cn

四、 信息披露及备置地点

公司选定的信息披露报纸名称	《中国证券报》 《上海证券报》 《证券时报》
登载年度报告的中国证监会指定网站的网址	www.sse.com.cn
公司年度报告备置地点	董事会办公室

五、 公司股票简况

公司股票简况				
股票种类	股票上市交易所	股票简称	股票代码	变更前股票简称
A 股	上海证券交易所	华润万东	600055	万东医疗

六、 公司报告期内注册变更情况

(一) 基本情况

公司报告期内注册情况未变更。

(二) 公司首次注册情况的相关查询索引

公司首次注册情况详见 2011 年年度报告公司基本情况

(三) 公司上市以来, 主营业务的变化情况

公司主营业务未发生变化

(四) 公司上市以来, 历次控股股东的变更情况

2008 年 11 月 19 日, 原公司控股股东北京万东医疗装备公司变更为北京医药集团有限公司, 北药集团成为公司控股股东。

七、 其他有关资料

公司聘请的会计师事务所名称 (境内)	名称	立信会计师事务所 (特殊普通合伙)
	办公地址	上海南京东路 61 号 7 楼
	签字会计师姓名	周铮文
		封磊

第三节 会计数据和财务指标摘要

一、 报告期末公司近三年主要会计数据和财务指标

(一) 主要会计数据

单位：元 币种：人民币

主要会计数据	2013 年	2012 年	本期比上年同期增减(%)	2011 年
营业收入	764,680,965.40	727,671,692.28	5.09	588,805,176.07
归属于上市公司股东的净利润	43,623,198.64	34,310,158.56	27.14	39,887,903.92
归属于上市公司股东的扣除非经常性损益的净利润	35,416,155.01	28,855,481.53	22.74	24,738,964.83
经营活动产生的现金流量净额	21,494,236.79	58,523,178.57	-63.27	-31,672,345.23
	2013 年末	2012 年末	本期末比上年同期末增减(%)	2011 年末
归属于上市公司股东的净资产	665,557,960.66	661,489,162.02	0.62	604,112,251.68
总资产	1,143,049,704.73	1,231,691,303.96	-7.20	1,014,288,455.07

(二) 主要财务数据

主要财务指标	2013 年	2012 年	本期比上年同期增减(%)	2011 年
基本每股收益(元/股)	0.20	0.16	27.14	0.149
稀释每股收益(元/股)	0.20	0.16	27.14	0.149
扣除非经常性损益后的基本每股收益(元/股)	0.16	0.13	22.74	0.124
加权平均净资产收益率(%)	6.70	5.39	增加 1.31 个百分点	5.20
扣除非经常性损益后的加权平均净资产收益率(%)	5.44	4.57	增加 0.87 个百分点	4.32

说明：报告期内公司收购上海医疗器械（集团）有限公司全资子公司华润医疗器械（上海）有限公司 100% 股权，华润上械成立于 2012 年 8 月。依据企业会计准则，报告期内华润上械以同一控制下的企业合并方式纳入本公司合并范围，为此调整 2013 年度财务报告的期初数，具体调整数据详见财务报告。

二、 非经常性损益项目和金额

单位：元 币种：人民币

非经常性损益项目	2013 年金额	2012 年金额	2011 年金额
非流动资产处置损益	798,221.38	-17,533.00	478,478.84
计入当期损益的政府补助，但与公司	5,618,281.41	6,705,063.66	14,700,463.73

正常经营业务密切相关，符合国家政策规定、按照一定标准定额或定量持续享受的政府补助除外			
同一控制下企业合并产生的子公司期初至合并日的当期净损益	3,273,418.07		
除上述各项之外的其他营业外收入和支出	27,425.33	-375,053.35	58,170.17
少数股东权益影响额	-86,702.67	12,895.07	25,173.00
所得税影响额	-1,423,599.89	-870,695.35	-113,346.65
合计	8,207,043.63	5,454,677.03	15,148,939.09

第四节 董事会报告

一、 董事会关于公司报告期内经营情况的讨论与分析

2013 年度随着医疗体制改革的不断深入, 医疗器械的整体市场和竞争已发生重大变化, 为此公司坚持以内涵发展为主的经营思路, 将经营重心放在县域市场, 对外树立公司在医疗器械市场的民族品牌, 对内围绕县域市场实施组织调整、内部整合和精益管理。面对外部环境的不确定, 面对市场竞争的日益激烈, 公司以自身发展为基础, 在新产品布局上主力产品超导磁共振、 数字平板胃肠、 多款移动式 DR 等产品完成注册并上市, 积极推进了公司中高端产品的快速发展, 持续巩固市场的占有率。

本报告期是公司完成收购华润上械的第一年, 公司强化对华润上械的基础管理, 完成营销渠道整合, 调整研发组织结构, 完成研发体系整合, 今后管理工作的重心是不断丰富华润上械差异化产品, 提升自身盈利能力。

报告期内公司实现营业收入 76,468 万元, 同比增长 5.09%, 实现归属于上市公司股东的净利润 4,362 万元, 同比增长 27.14%。

(一) 主营业务分析

1、 利润表及现金流量表相关科目变动分析表

单位: 元 币种: 人民币

科目	本期数	上年同期数	变动比例 (%)
营业收入	764,680,965.40	727,671,692.28	5.09
营业成本	511,095,879.88	496,048,289.70	3.03
销售费用	117,595,736.62	93,340,392.87	25.99
管理费用	97,652,185.26	86,276,955.27	13.18
财务费用	1,526,727.19	8,582,147.40	-82.21
经营活动产生的现金流量净额	21,494,236.79	58,523,178.57	-63.27
投资活动产生的现金流量净额	-68,862,051.13	-18,520,887.03	271.81
筹资活动产生的现金流量净额	-24,691,803.31	7,768,066.72	-417.86
研发支出	49,788,609.43	48,702,884.56	2.23

2、 收入

(1) 驱动业务收入变化的因素分析

从外部环境变化看, 基层市场持续处于萎缩状态, 民营医疗机构和县域市场正快速发展; 从内部看, 公司转型实施的销售单元建设和研发新品陆续上市, 带动公司在县域和民营医疗机构市场快速发展。

(2) 以实物销售为主的公司产品收入影响因素分析

本年度，基层市场继续处于萎缩状态，直接导致公司常规产品销售大幅下降；于此同时，公司积极推进县域市场取得良好成果，中高端产品迅速增长，弥补常规下降的同时实现了利润的显著提升。

(3) 新产品及新服务的影响分析

公司新研发的 1.5T 超导产品的成功上市，丰富了公司的磁共振产品线，同时即将上市的飞凡平板乳腺也将成为新的亮点。这些与闪影 DR、无瑕平板胃肠等一起形成县域市场有力的产品组合，为公司提高中高端市场份额、提升品牌形象提供了坚实的基础。

(4) 主要销售客户的情况

公司向前五名客户销售总额为 9447 万元，占公司全部销售额的 12.35%。

3、 成本

(1) 成本分析表

单位:元

分行业情况						
分行业	成本构成项目	本期金额	本期占总成本比例(%)	上年同期金额	上年同期占总成本比例(%)	本期金额较上年同期变动比例(%)
医疗器械制造	材料费	423,155,889.10	83.79%	426,104,718.75	86.69%	-0.69%
	人工费	15,605,373.08	3.09%	14,844,102.58	3.02%	5.13%
	动力费	1,313,073.46	0.26%	1,032,205.81	0.21%	27.21%
	制造费	58,886,294.54	11.66%	45,023,834.32	9.16%	30.79%
保修等其他业务	人工费	6,067,624.85	1.20%	4,521,714.12	0.92%	34.19%
分产品情况						
分产品	成本构成项目	本期金额	本期占总成本比例(%)	上年同期金额	上年同期占总成本比例(%)	本期金额较上年同期变动比例(%)
射线产品	材料费	360,274,644.31	71.34%	365,291,480.23	74.32%	-1.37%
	人工费	13,319,185.92	2.64%	13,658,163.22	2.78%	-2.48%
	动力费	1,120,708.20	0.22%	825,468.18	0.17%	35.77%
	制造费	50,259,452.39	9.95%	43,103,583.54	8.77%	16.60%
MRI 类	材料费	62,881,244.79	12.45%	60,813,238.52	12.37%	3.40%
	人工费	2,286,187.16	0.45%	1,185,939.36	0.24%	92.77%
	动力费	192,365.26	0.04%	206,737.63	0.04%	-6.95%
	制造费	8,626,842.15	1.71%	1,920,250.78	0.39%	349.26%
保修等其他业务	人工费	6,067,624.85	1.20%	4,521,714.12	0.92%	34.19%

(2) 主要供应商情况

向前 5 名供应商的采购额占年度采购总额的 26.9%，金额为 11,526.55 万元。

4、 费用

管理费用增长 13%为合并华润上械及在费用中列支的研发费用增加所致。销售费用增长 26%为在本期兑现年度考核导致工资增加，同时差旅费、宣展费等费用较上期比较有所增加所致。财务费用与上年比较降低 82%，主要为分期收款销售商品增加导致融资收益增加所致。

5、 研发支出

(1) 研发支出情况表

单位：元

本期费用化研发支出	18,703,236.39
本期资本化研发支出	31,085,373.04
研发支出合计	49,788,609.43
研发支出总额占净资产比例（%）	7.48
研发支出总额占营业收入比例（%）	6.51

(2) 情况说明

公司本期研发项目主要为数字化 X 射线平板探测器、超导磁共振系统等。随着数字化医疗市场的兴起，X 射线平板探测器作为核心部件，其需求亦随之增加，公司充分考察市场需求等相关因素，研制出优异平板探测器，并在本期完成产业化建设；公司在多年的永磁磁共振研发生产基础上，继续按计划进行超导磁共振产品的开发，该项目完成有助于提高国产超导磁共振系统普及程度，提升公司中高端数字化大型医疗装备市场的占有率。

6、 现金流

经营活动产生的现金流量净额减少了 63%，主要系本期合并华润上械导致“支付给职工以及为职工支付的现金”增加，及本期支付各项税费增加所致。投资活动产生的现金流量净额增加主要是本期收购华润上械及增加研发项目投入所致。筹资活动产生的现金流量净额减少为本期归还短期贷款所致。

7、 其它

(1) 发展战略和经营计划进展说明

受低端市场快速下降因素影响，公司常规产品较 2012 年有较大幅度下降。同时，公司拟定的投资项目到年底才开始启动，直接影响的公司经营计划。在利润方面，公司

通过业务整合提升华润上械产品毛利率、降低管理和销售费用。同时通过县域转型实施产品结构调整，提升公司毛利率，确保了营业收入未达到预期目标的情况下利润按预算完成。公司的内部组织建设、业务整合、精益管理以及研发新品均按经营计划如期完成。

(二) 行业、产品或地区经营情况分析

1、 主营业务分行业、分产品情况

单位:元 币种:人民币

主营业务分行业情况						
分行业	营业收入	营业成本	毛利率 (%)	营业收入比上年增减(%)	营业成本比上年增减(%)	毛利率比上年增减(%)
医疗器械制造	753,749,418.44	505,028,255.03	33.00	4.30	2.7	增加 1 个百分点
主营业务分产品情况						
分产品	营业收入	营业成本	毛利率 (%)	营业收入比上年增减(%)	营业成本比上年增减(%)	毛利率比上年增减(%)
医疗器械	729,416,233.96	480,553,381.03	34.12	4.30	2.26	增加 1.29 个百分点
其他收入	24,333,184.48	24,474,874.00	-0.58	6.72	13.44	减少 5.96 个百分点

2、 主营业务分地区情况

单位:元 币种:人民币

地区	营业收入	营业收入比上年增减 (%)
华北地区	118,048,651.07	11
东北地区	55,180,243.62	39
华东地区	230,372,329.62	-3
中南地区	142,845,195.04	10
西南地区	97,169,484.65	7
西北地区	58,399,445.97	-11
中国大陆以外地区	51,734,068.47	-1
合计	753,749,418.44	4

(三) 资产、负债情况分析

1、 资产负债情况分析表

单位:元

项目名称	本期期末数	本期期末数占总资产的比例 (%)	上期期末数	上期期末数占总资产的比例 (%)	本期期末金额较上期期末变动比例 (%)
一年内到期的非流动资产	96,028,354.96	8	42,700,653.26	3	124.89
长期应收款	51,362,829.66	4	30,462,786.03	2	68.61
长期股权投资	15,636,075.46	1	22,521,143.63	2	-30.57
在建工程			4,580,305.14	0	-100
无形资产	13,743,988.09	1	10,033,207.27	1	36.98

开发支出	69,257,629.54	6	41,548,883.82	3	66.69
递延所得税资产	17,640,743.36	2	10,614,771.23	1	66.19
应付账款	185,351,152.72	16	272,977,964.44	22	-32.1
应交税费	19,878,300.14	2	13,663,945.05	1	45.48
营业税金及附加	7,359,896.73	1	3,495,248.92	0	110.57
财务费用	1,526,727.19	0	8,582,147.40	1	-82.21
资产减值损失	7,890,599.45	1	5,003,796.21	0	57.69
投资净收益	-2,538,519.47	0	-45,648.55	0	5,461.01
营业利润	19,021,420.80	2	34,879,213.36	3	-45.46
营业外收入	26,468,771.48	2	6,764,854.46	1	291.27

一年内到期的非流动资产：主要是销售随着终端客户变化，结算方式改变，导致分期收款销售增加，一年内到期的长期应收款增加所致。

长期应收款：报告期内分期收款订单增加所致。

长期股权投资：联营企业所有者权益减少所致。

在建工程：系本年工程项目均已结转完工。

无形资产：系本年开发支出结转无形资产。

开发支出：本期加大研发投入，新增 0.3T 磁共振系统、新东方 1000M、数字平板乳腺机等项目，上年未完成项目投入增加。

递延所得税资产：主要是下属子公司华润上械递延所得税资产变动所致。

应付账款：主要系实行精益化管理，降低期末库存，国内材料采购量减少，导致相应的应付款减少所致。

应交税费：本期期末销售增加，导致增值税等增加所致。

营业税金及附加：本期销售增加，相应的税金及附加增加所致。

财务费用：本期借款利息减少，长期应收款确认的融资收益增加所致。

资产减值损失：下属子公司华润上械坏账准备增加。

投资净收益：系权益法核算子公司亏损所致。

营业利润：主要系子公司销售费用、管理费用增加所致。

营业外收入：主要系本年收到的软件产品增值税即征即退税款增加所致。

(四) 核心竞争力分析

2013 年，公司以聚焦县域市场为主要目标，积极开展产品线和质量经理团队建设，在产品经理团队和质量经理团队引导下，从市场端到市场端的运营闭环系统逐步建立，研产销质服协同效率逐步提升，公司加速对客户需求的响应速度，公司产品质量快速提升，与此同时，公司持续加大价值链关键环节的投入力度，推进县域市场研发能力和产

业化能力，强化县域市场销售和渠道能力，快速提升县域占有率的提升，本报告期，公司县域市场主营产品销售增长超过 20%。公司积极开展与华润上械的业务整合，通过整合，公司进一步完善了营销渠道，清晰梳理了产品系列和产品构成，夯实了基层市场，并支撑了公司县域市场转型。

(五) 投资状况分析

1、 对外股权投资总体分析

报告期内公司受让上海医疗器械（集团）有限公司持有的华润医疗器械（上海）有限公司 100% 股权，成为公司的全资子公司，华润上械注册资本 3000 万元，受让价格 2873.19 万元。

2、 非金融类公司委托理财及衍生品投资的情况

(1) 委托理财情况

本年度公司无委托理财事项。

(2) 委托贷款情况

本年度公司无委托贷款事项。

3、 募集资金使用情况

报告期内，公司无募集资金或前期募集资金使用到本期的情况。

4、 主要子公司、参股公司分析

单位：万元

公司名称	业务性质	经营范围	注册资本	总资产	净资产	净利润	本年度取得和处置子公司的情况
湖南万东医疗装备有限公司	商业	医疗设备的销售、维修等	600	3795	1151	134	保持不变
广州市万东医疗设备有限公司	商业	医疗设备的销售、维修等	300	1712	543	21	保持不变
重庆万祥医疗设备有限公司	商业	医疗设备的销售、维修等	260	2035	211	-65	保持不变
南京万东医疗装备有限公司	商业	医疗设备的销售、维修等	360	1710	163	21	保持不变
北京万东安捷储运服务有限责任公司	运输业	物资存储、包装、托运等	50	217	153	82	保持不变
华润医疗器械（上海）有限公司	商业	医疗设备的生产、销售等	3000	9912	2939	427	新增投资
北京万东软件技术有限公司	软件开发业	软件开发	800	3663	3420	662	保持不变

公司为解决同业竞争，完善上市公司自身的运作机制，增强公司核心竞争力和持续经营能力，保证公司健康发展，报告期内，公司受让上海医疗器械(集团)有限公司持有的华润医疗器械(上海)有限公司 100%股权，成为公司的全资子公司。

二、 董事会关于公司未来发展的讨论与分析

(一) 行业竞争格局和发展趋势

2013 年，受国民 GDP 持续增长和政府鼓励民营资本进入医疗机构导向影响，本行业处于持续稳定增长状态，在细分市场方面，民营医疗机构和县域医疗机构市场增长迅速。在产品方面，代表临床技术发展方向和经济效益的 DR 和 MRI 产品保持了高速增长态势。

在竞争方面，高端市场仍处于国外医疗器械制造商的垄断状态，低端市场公司仍处于显著优势状态；私立医疗市场和县域市场则处于自由竞争状态，随着资本大量涌入这两类市场，市场竞争持续加强，市场集中度持续降低，从短期看，该态势不会发生重大变化，从中期看，随着市场饱和度增加，临床及技术稳定提高，该市场将逐步有序化，进入垄断竞争状态，因此，此两市场的稳固发展将决定企业未来成长。

就公司而言，近五年来，公司持续加大县域市场的发展力度，特别是技术和营销投入力度，公司在该市场取得了预期成长，在市场集中度持续降低的情况下保持了稳定的市场占有率，未来几年公司将以品牌为核心发展要素，继续加大县域市场配套投入力度，逐步提高市场占有率，力争在中期成为该市场的支柱企业之一，并带动民营医疗市场的快速发展。

(二) 公司发展战略

"十二五"期间，公司将以县域发展为中心，以品牌建设为抓手，推进县域客户需求满足和客户认知同步提升，逐步将县域市场做成公司的核心市场。为提升客户认知，公司将按县域客户共性需求为基础，调整品牌定位和品牌形象，借助营销和产品与服务快速提升品牌，快速在县域市场建立品牌。为推进县域客户需求满足，公司将细分县域、基层、私立、高端等医疗市场，清晰各市场客户需求不同，形成针对性的需求解决方案，并细化到市场、销售、产品、服务、质量、制造等主要价值链环节，同步推进，针对性的满足上述各类市场需求。同时，在公司现有产品以外，按照客户需求，组织外部产品进入公司，更好的满足客户需求，推进公司品牌从基层转向县域。公司将结合精益思想，按县域发展和品牌建设要求，提升财务、人力资源和资产使用效率，搭建符合县域要求、

高科技形态的组织结构，重点完善矩阵式组织结构、强化团队建设、着力提升领导力。本战略期末，公司要在县域市场实现前三的市场位置，成为具备国际竞争力的医学影像设备与服务提供商，成为民族医疗制造与服务的龙头之一。

(三) 经营计划

2014 年公司将大幅度提高在品牌建设方面的投入力度，通过建立特色鲜明的品牌支撑公司县域市场和民营市场的发展，持续提升市场占有率。公司将持续推进销售单元建设、县域市场研发及上市，支撑公司品牌建设和市场占有率提升。

(四) 可能面对的风险

就医疗器械行业历史表现看，公司目前不存在影响到发展战略和经营目标实现的重大风险因素，从公司自身发展看，最大的风险要素在于县域市场和品牌建设方面，如何在竞争日趋激烈的县域市场树立品牌、持续获得竞争优势并获得市场占有率持续提升将是 2014 年公司面对的主要难题，目前公司采用的方式是三个方面：持续加大营销和研发的投入力度，夯实业务发展基础；持续开展后台管理平台建设，夯实公司成长基础；选择区域实施品牌建设试点，稳妥推进。因此，就近期而言，该风险对公司影响不大，从中期看，公司拟本年完成基于品牌和县域市场的战略制订，清晰未来发展路径，更有效的指导公司中长期发展。

三、 董事会对会计师事务所“非标准审计报告”的说明

(一) 董事会、监事会对会计师事务所“非标准审计报告”的说明

√ 不适用

(二) 董事会对会计政策、会计估计或核算方法变更的原因和影响的分析说明

根据公司第六届董事会第五次会议审议通过对原有《会计制度》进行相应的调整，变更部分会计估计，对应收款项和长期应收款坏账准备计提比例进行调整，对固定资产折旧年限进行调整，自 2013 年 1 月 1 日起执行。

报告期内，本次会计估计变更增加当期资产减值和折旧 59.90 万元，本次会计估计变更对公司业绩不构成重大影响。

(三) 董事会对重要前期差错更正的原因及影响的分析说明

√ 不适用

四、 利润分配或资本公积金转增预案

(一) 现金分红政策的制定、执行或调整情况

公司已按照中国证监会《关于进一步落实上市公司现金分红有关事项的通知》要求，

修改并完善了《公司章程》中有关利润分配政策的相关条款。2013 年 3 月 14 日召开第六届董事会第五次会议审议通过了《关于公司未来三年（2013 年-2015 年）股东回报规划的议案》，完善了公司现金分红政策和利润分配决策程序。

公司确定的利润分配方案严格执行了《公司章程》的分红政策，分红标准及比例清晰明确，相关的决策程序和机制完备，独立董事已尽职履责并发挥了应有的作用，中小股东有充分表达意见和诉求的机会，切实维护了中小股东的合法权益。

公司 2012 年度利润分配方案在报告期内已执行完毕。

(二) 报告期内盈利且母公司未分配利润为正，但未提出现金红利分配预案的，公司应当详细披露原因以及未分配利润的用途和使用计划

√ 不适用

(三) 公司近三年（含报告期）的利润分配方案或预案、资本公积金转增股本方案或预案

单位：元 币种：人民币

分红年度	每 10 股送红股数（股）	每 10 股派息数(元)（含税）	每 10 股转增数(股)	现金分红的数额(含税)	分红年度合并报表中归属于上市公司股东的净利润	占合并报表中归属于上市公司股东的净利润的比率(%)
2013 年	0	0.50	0	10,822,500	43,623,198.64	24.81
2012 年	0	0.50	0	10,822,500	34,310,158.56	31.45
2011 年	0	0	0	0	39,887,903.92	

五、 积极履行社会责任的工作情况

(一) 社会责任工作情况

详见公司于同日在上海证券交易所网站披露的《华润万东医疗装备股份有限公司 2013 年度社会责任报告》。

第五节 重要事项

一、 重大诉讼、仲裁和媒体普遍质疑的事项

本年度公司无重大诉讼、仲裁和媒体质疑事项。

二、 报告期内资金被占用情况及清欠进展情况

√ 不适用

三、 破产重整相关事项

本年度公司无破产重整相关事项。

四、 资产交易、企业合并事项

(一) 公司收购、出售资产和企业合并事项已在临时公告披露且后续实施无变化的

事项概述及类型	查询索引
报告期内，公司完成对华润医疗器械（上海）有限公司的收购，成为公司的全资子公司。	详见公司于 2013 年 1 月 18 日在上海证券交易所网站及《中国证券报》、《上海证券报》、《证券时报》上刊登的相关公告及附件

五、 公司股权激励情况及其影响

√ 不适用

六、 重大关联交易

(一) 与日常经营相关的关联交易

1、 临时公告未披露的事项

单位:万元 币种:人民币

关联交易方	关联关系	关联交易类型	关联交易内容	关联交易定价原则	关联交易价格	关联交易金额	占同类交易金额的比例(%)	关联交易结算方式	市场价格	交易价格与市场参考价格差异较大的原因
杭州万东电子有限公司	联营公司	购买商品	购买原材料	市场化原则	协议价格	208.50	0.75	现金结算	市场价格高于协议价格	
上海医疗器械厂有限公司	母公司的全资子公司	购买商品	购买原材料	市场化原则	协议价格	1,393.52	5	现金结算	市场价格高于协议价格	
上海医疗器械厂有限公司	母公司的全资子公司	销售商品	销售产品	市场价格	市场价格	1,195.55	1.59	现金结算	与市场价格相同	

无大额销货退回情况。

公司生产的医用 X 射线机关键部件是电子球管，因此公司向参股子公司杭州万东电子有限公司购买 X 射线管及组件。与杭州万东的关联交易有利于公司资源的合理配置，有效地控制公司成本，此类关联交易会在一定时期内长期存在。

报告期公司收购了华润医疗器械（上海）有限公司，为完成在收购完成前上海医疗器械厂有限公司接受的销售订单，向上海医疗器械厂有限公司采购其库存相关原材料。本期所需材料采购完成，此类关联交易将不再发生。

上述关联交易对公司的独立性无重大影响。

(二) 资产收购、出售发生的关联交易

1、 已在临时公告披露且后续实施无进展或变化的事项

事项概述	查询索引
公司收购上海医疗器械（集团）有限公司全资子公司华润医疗器械（上海）有限公司 100% 股权，2013 年 1 月 15 日完成了相应的产权交易及工商变更登记手续，华润医疗器械（上海）有限公司成为公司全资子公司。	详见公司于 2013 年 1 月 18 日在上海证券交易所网站及《中国证券报》、《上海证券报》、《证券时报》上刊登的相关公告。

(三) 关联债权债务往来

1、 临时公告未披露的事项

单位：万元 币种：人民币

关联方	关联关系	向关联方提供资金			关联方向上市公司提供资金		
		期初余额	发生额	期末余额	期初余额	发生额	期末余额
北京医药集团有限责任公司	控股股东				1.31	78.56	78.56
上海医疗器械厂有限公司	股东的子公司				3,270.62	1,393.52	913.97
关联债权债务形成原因		公司应付控股股东北药集团的土地租赁费用。公司全资子公司华润医疗器械（上海）有限公司与股东的子公司上海医疗器械厂有限公司签署房屋租赁协议，租用其厂房，期末余额为应付其房屋租赁费及部分材料费。					
关联债权债务清偿情况		根据双方签署的协议定期结算。					
关联债权债务对公司经营成果及财务状况的影响		对公司经营及财务状况无重大影响。					

七、 重大合同及其履行情况

(一) 托管、承包、租赁事项

√ 不适用

(二) 担保情况

单位:万元 币种:人民币

公司对外担保情况（不包括对子公司的担保）													
担保方	担保方与上市公司的关系	被担保方	担保金额	担保发生日期（协议签署日）	担保起始日	担保到期日	担保类型	担保是否已经履行完毕	担保是否逾期	担保逾期金额	是否存在反担保	是否为关联方担保	关联关系
华润万东医疗装备股份有限公司	公司本部	中国有色金属建设股份有限公司	187.50	2002年2月1日	2002年2月1日	2016年2月1日	连带责任担保	否	否	0	是	否	
报告期末担保余额合计(A)(不包括对子公司的担保)							187.50						
公司担保总额情况（包括对子公司的担保）													
担保总额(A+B)							187.50						

报告期内，中国有色金属建设股份有限公司按期履行还款义务，担保金额降至187.50万元，无逾期金额。公司对未到期担保承担连带清偿责任的可能性不大。

(三) 其他重大合同

本年度公司无其他重大合同。

八、 承诺事项履行情况

(一) 上市公司、持股 5% 以上的股东、控股股东及实际控制人在报告期内或持续到报告期内的承诺事项

承诺背景	承诺类型	承诺方	承诺内容	承诺时间及期限	是否有履行期限	是否及时严格履行	如未能及时履行应说明未完成履行的具体原因	如未能及时履行应说明下一步计划
其他承诺	解决同业竞争	中国华润总公司	1、本公司将努力促使下属、控股或其他具有实际控制权的企业不直接或间接从事、参与或进行与双鹤药业、万东医疗的生产、经营相竞争的活动，在一般日常业务营运中，本公司给予双鹤药业、万东医疗的待遇与给予其他下属企业的待遇相同。对于	2011年7月25日做出承诺，履行期限3年。	是	是		

		<p>本公司下属、控股或其他具有实际控制权的企业与双鹤药业、万东医疗已经存在的同业竞争问题，本公司将在未来五年内采取业务整合等方式解决。在同业竞争解决之前，大输液和放射类设备生产经营等的业务的发展机会优先考虑给予双鹤药业、万东医疗。” 2、除上械集团外，万东医疗与中国华润下属医药公司不存在同业竞争。在此次无偿划转及本公司取得北药集团实际控制权后，对于本公司下属、控股或其他具有实际控制权的企业与万东医疗已经存在同业竞争的业务，本公司将于三年内以协商确定的合理价格和合法方式注入万东医疗。”</p>				
解决土地等产权瑕疵	北京医药集团有限责任公司	<p>由于历史原因致使万东医疗形成房地分离状况，公司现在租用控股股东的土地共两块，一块位于朝阳区建外郎家园 6 号，一块朝阳区三间房南里 7 号。目前位于朝阳区建外郎家园 6 号厂区的房地分离状况年内可以得到解决，公司将该厂区迁至自购的酒仙桥厂区，从而解决分离状况。位于朝阳区三间房南里 7 号厂区房地分离状况控股股东会在适当的时候通过增资、重组等方式将土地注入公司，以彻底解决分离状况，预计在 2-3 年内完成。”</p>	2008 年 5 月 26 日做出承诺，履行期限 2-3 年。	是	否	<p>具体原因详见公司于 2014 年 2 月 15 日发布的承诺及履行情况公告。</p> <p>后续计划详见公司于 2014 年 2 月 15 日发布的承诺及履行情况公告。</p>

九、聘任、解聘会计师事务所情况

单位:万元 币种:人民币

是否改聘会计师事务所:	否
	现聘任
境内会计师事务所名称	立信会计师事务所（特殊普通合伙）
境内会计师事务所报酬	40
境内会计师事务所审计年限	2

	名称
内部控制审计会计师事务所	立信会计师事务所（特殊普通合伙）

十、上市公司及其董事、监事、高级管理人员、持有 5%以上股份的股东、实际控制人、收购人处罚及整改情况

本年度公司及其董事、监事、高级管理人员、公司股东、实际控制人均未受中国证监会的稽查、行政处罚、通报批评及证券交易所的公开谴责。

十一、 其他重大事项的说明

报告期内公司无其他重大事项。

第六节 股份变动及股东情况

一、 股本变动情况

(一) 股份变动情况表

1、 股份变动情况表

单位：股

	本次变动前		本次变动增减（+，-）					本次变动后	
	数量	比例（%）	发行新股	送股	公积金转股	其他	小计	数量	比例（%）
一、有限售条件股份									
1、国家持股									
2、国有法人持股									
3、其他内资持股									
其中：境内非国有法人持股									
境内自然人持股									
4、外资持股									
其中：境外法人持股									
境外自然人持股									
二、无限售条件流通股									
股份	216,450,000	100						216,450,000	100
1、人民币普通股	216,450,000	100						216,450,000	100
2、境内上市的外资股									
3、境外上市的外资股									
4、其他									
三、股份总数	216,450,000							216,450,000	100

(二) 限售股份变动情况

报告期内，本公司限售股份无变动情况。

二、 证券发行与上市情况

(一) 截至报告期末近 3 年历次证券发行情况

截止本报告期末至前三年，公司未有证券发行与上市情况。

(二) 公司股份总数及股东结构变动及公司资产和负债结构的变动情况

报告期内没有因送股、配股等原因引起公司股份总数及结构的变动。

(三) 现存的内部职工股情况

本报告期末公司无内部职工股。

三、 股东和实际控制人情况

(一) 股东数量和持股情况

单位：股

截止报告期末股东总数	18,969	年度报告披露日前第 5 个交易日末股东总数	18,969			
前十名股东持股情况						
股东名称	股东性质	持股比例 (%)	持股总数	报告期内增减	持有有限售条件股份数量	质押或冻结的股份数量
北京医药集团有限责任公司	国有法人	51.51	111,501,000		0	无
中国对外经济贸易信托有限公司—昀沅证券投资集合资金信托计划	其他	1.76	3,800,048		0	未知
高雅萍	境内自然人	0.66	1,426,429		0	未知
陈曼星	境内自然人	0.55	1,200,962		0	未知
缪文琴	境内自然人	0.49	1,070,000		0	未知
中融国际信托有限公司—中融增强 13 号	其他	0.43	933,400		0	未知
蒋仕波	境内自然人	0.38	823,600		0	未知
陕西省国际信托股份有限公司—财富 2 号	其他	0.37	796,100		0	未知
蒋水良	境内自然人	0.35	752,100		0	未知
朱爱娜	境内自然人	0.33	723,383		0	未知
前十名无限售条件股东持股情况						
股东名称	持有无限售条件股份的数量		股份种类及数量			
北京医药集团有限责任公司	111,501,000		人民币普通股			
中国对外经济贸易信托有限公司—昀沅证券投资集合资金信托计划	3,800,048		人民币普通股			
高雅萍	1,426,429		人民币普通股			
陈曼星	1,200,962		人民币普通股			
缪文琴	1,070,000		人民币普通股			
中融国际信托有限公司—中融增强 13 号	933,400		人民币普通股			
蒋仕波	823,600		人民币普通股			
陕西省国际信托股份有限公司—财富 2 号	796,100		人民币普通股			
蒋水良	752,100		人民币普通股			
朱爱娜	723,383		人民币普通股			
上述股东关联关系或一致行动的说明	公司未有资料显示以上其他股东之间存在关联关系或属于《上市公司收购管理办法》中规定的一致行动人。					

四、 控股股东及实际控制人情况

(一) 控股股东情况

1、 法人

单位：元 币种：人民币

名称	北京医药集团有限责任公司
法定代表人	李福祚
成立日期	1987 年 3 月 28 日
组织机构代码	10110522-3
注册资本	2,320,000,000
主要经营业务	销售中成药、化学原料药、化学药制剂、抗生素、生化药品、医疗器械（含 II III 类）。货物进出口、技术进出口、代理进出口。
经营成果	拥有现代化的生产基地、分销中心、高水平的研发中心，主要在化学合成药物、天然药物、原料药中间体、营养保健品、医疗器械、制药装备、生物技术制剂、医药流通等领域，为患者和社会提供富于创新和卓有成效的产品和服务，综合实力位居中国医药企业前列。
财务状况	截至 2012 年末，北药集团经审议的总资产 496.31 亿元，总负债 409.80 亿元，所有者权益 86.51 亿元。2012 年末，北药集团实现营业收入 701.30 亿元，利润总额 22.34 亿元，归属于公司股东的净利润 10.04 亿元。
现金流和未来发展策略	北药集团 2012 年经营活动产生的现金流量净额为 10.85 亿元。
报告期内控股和参股的其他境内外上市公司的股权情况	直接持有华润双鹤药业股份有限公司 49.12% 股份。

(二) 实际控制人情况

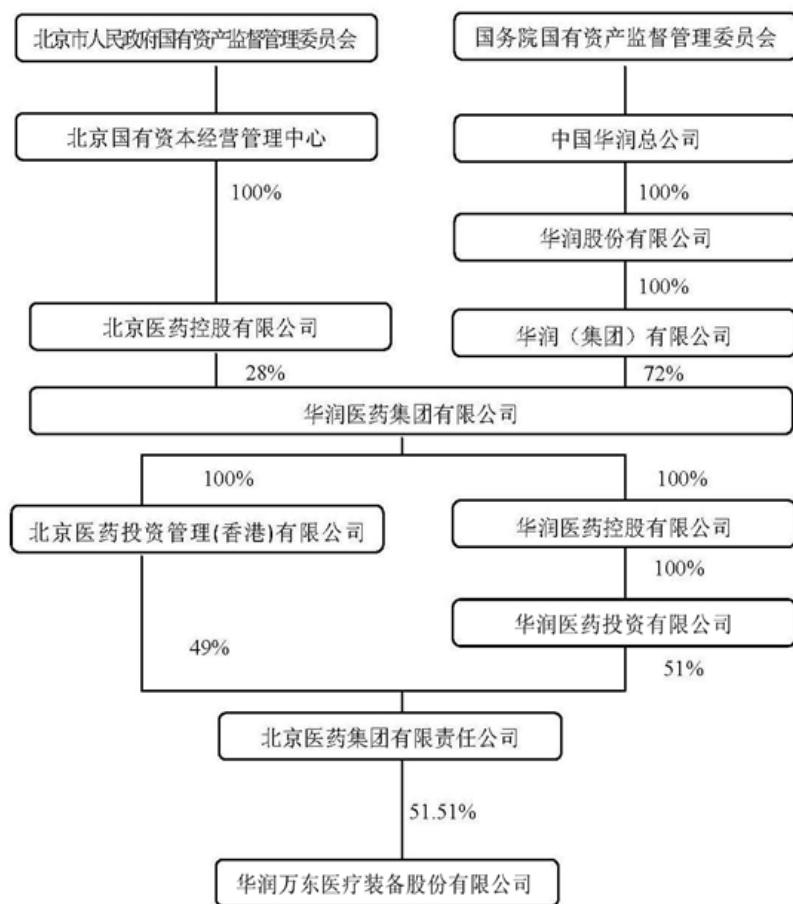
1、 法人

单位：元 币种：人民币

名称	中国华润总公司
法定代表人	宋林
成立日期	1986 年 12 月 31 日
组织机构代码	10000553-8
注册资本	11,693,836,000
主要经营业务	经国家批准的二类计划商品、三类计划商品、其他三类商品及橡胶制品的出口；经国家批准的一类、二类、三类商品的进口；接受委托代理上述进出口业务；技术进出口；承办中外合资经营、合作生产；承办来料加工、来样加工、来件装配；补偿贸易；易货贸易；对销贸易、转口贸易；对外经济贸易资讯服务、展览及技术交流。
经营成果	中国华润核心业务包括消费品（含零售、啤酒、食品、饮料）、电力、地产、医药、水泥、燃气、金融等。中国华润的多元化业务具有良好的产业基础和市场竞争优势，其中零售、啤酒、电力、地产、燃气、医药已建立行业领先地位。

财务状况	截至 2012 年末，中国华润总资产 7305.2 亿元，总负债 5181.1 亿元，所有者权益 2124.1 亿元。2012 年末，中国华润实现营业收入 3309.1 亿元，利润总额 310.7 亿元，归属于公司股东的净利润 120.2 亿元。
现金流和未来发展战略	中国华润 2012 年经营活动产生的现金流量净额为 442.2 亿元。
报告期内控股和参股的其他境内外上市公司的股权情况	间接持有华润创业有限公司 51.54% 股份、华润电力控股有限公司 63.17% 股份、华润置地有限公司 67.97% 股份、华润燃气控股有限公司 63.95% 股份、华润水泥控股有限公司 73.43% 股份、大同机械企业有限公司 23.66% 股份、万科企业股份有限公司 14.73% 股份、华润锦华股份有限公司 51.00% 股份、华润三九医药股份有限公司 63.59% 股份、华润双鹤药业股份有限公司 49.12% 的股份、山东东阿阿胶股份有限公司 23.14% 股份。

2、 公司与实际控制人之间的产权及控制关系的方框图



五、 其他持股在百分之十以上的法人股东

截止本报告期末公司无其他持股在百分之十以上的法人股东。

第七节 董事、监事、高级管理人员和员工情况

一、 持股变动及报酬情况

(一) 现任及报告期内离任董事、监事和高级管理人员持股变动及报酬情况

单位：股

姓名	职务	性别	年龄	任期起始日期	任期终止日期	年初持股数	年末持股数	年度内股份增减变动量	增减变动原因	报告期内从公司领取的应付报酬总额(万元)(税前)	报告期从股东单位获得的应付报酬总额(万元)
陈刚	董事长	男	43	2012年6月26日	2015年6月25日						
蒋达	副董事长、总经理	男	54	2012年6月26日	2015年6月25日	41,979	41,979			109.18	
刘驹	董事	男	42	2013年9月11日	2015年6月25日						
赵春生	董事	男	41	2012年6月26日	2015年6月25日						
张丹石	董事、董事会秘书、副总经理、财务负责人	男	58	2012年6月26日	2015年6月25日	41,979	41,979			78.41	
高恩毅	职工董事	男	50	2012年6月26日	2015年6月25日	377	377			76.55	
文光伟	独立董事	男	51	2012年6月26日	2015年6月25日					8	
宋国峰	独立董事	男	42	2012年6月26日	2015年6月25日					8	
杨若寒	独立董事	男	58	2012年6月26日	2015年6月25日					8	
刘德君	监事会主席	男	57	2012年6月26日	2015年6月25日						
骆楠	监事	女	32	2012年6月26日	2015年6月25日						
孙登奎	职工监事	男	41	2012年6月26日	2015年6月25日					16.3	
谢宇峰	常务副总经理、总工程师	男	44	2012年6月26日	2015年6月25日					67.83	
杨力	副总经理、总工艺师	男	54	2012年6月26日	2015年6月25日	41,979	41,979			73.39	
刘海晨	营销总监	男	52	2012年6月26日	2015年6月25日	2,691	2,691			60.23	
姚汶	国际营销总监	女	46	2012年6月26日	2015年6月25日					69.81	
辛胜科	行政总监	男	56	2012年6月26日	2015年6月25日					63.67	
邹兰	副董事长(辞职)	女	34	2012年6月26日	2013年8月22日						
合计	/	/	/	/	/	129,005	129,005		/	639.37	

陈刚：曾任泰国长春置地有限公司副总经理，华润（集团）有限公司战略管理部副总经理，华润物业有限公司董事总经理；现任华润医疗集团有限公司副董事长兼副总裁，本公司董事长。

蒋达：曾任北京万东医疗装备公司研究所副所长、所长；现任上海医疗器械（集团）有限公司董事，华润万东医疗装备股份有限公司副董事长、总经理。

刘驹：1972 年出生，中国江西财经大学会计学及经济学学士，澳大利亚 Flinders 大学医院管理硕士，注册会计师，高级会计师，2006 年加入华润集团。曾任华润三九脑科医院副院长，现任华润医疗集团财务总经理，华润万东医疗装备股份有限公司董事。

赵春生：曾任上海医疗器械（集团）有限公司技术部经理、总经理助理、副总经理；现任上海医疗器械（集团）有限公司副董事长、总经理，上海华线医用合资仪器有限公司董事长，上海泰蕾兹电子管有限公司董事，上海阿洛卡医用仪器有限公司董事、副董事长，华润万东医疗装备股份有限公司董事。

张丹石：曾任北京医用射线机厂财务科科长，北京万东医疗装备公司财务科科长，北京万东医疗装备股份有限公司董事、董事会秘书、证券办公室主任；现任华润万东医疗装备股份有限公司董事、董事会秘书、副总经理、财务负责人。

高恩毅：曾任本公司总经理助理、工会主席、董事、党委副书记；现任华润万东医疗装备股份有限公司副总经理、党委副书记，本公司职工董事。

文光伟：现任中国人民大学商学院会计系副教授、硕士生导师、中国注册会计师，北京利亚德光电股份有限公司独立董事，北京华谊嘉信整合营销顾问股份有限公司独立董事，无锡宇寿医疗器械股份有限公司（非上市公司）独立董事；兼职：北京东方首能国际能源工程股份有限公司董事长，本公司独立董事。

宋国峰：曾任中国科学院电工研究所助理研究员，荷兰飞利浦公司医疗系统事业部工程师，北京朴智管理咨询有限公司项目经理；现任北京和君咨询有限公司合伙人，本公司独立董事。

杨若寒：曾任北京市经济律师事务所律师，北京市中伦律师事务所合伙人、主任，北京市元正律师事务所合伙人、主任；现任北京市永邦律师事务所合伙人，本公司独立董事。

刘德君：曾任华润集团企业开发部助理总经理，中国华润总公司资产管理部总经理，华润集团特殊资产管理部副总经理，华润医药集团副总裁；现任华润医疗集团有限公司副总裁，本公司监事会主席。

骆楠：曾任摩根士丹利亚洲股权直投部经理，华润（集团）有限公司战略管理部高级经理、业务总监；现任华润医疗集团有限公司战略发展部总经理，本公司监事。

孙登奎：曾任北京万东医疗装备股份有限公司财务科科长；现任华润万东医疗装备股份有限公司职工监事、财务部副经理。

谢宇峰：曾任本公司研究所所长、射线产品开发部经理、物流部经理、总经理助理、副总经理；现任本公司常务副总经理兼总工程师。

杨力：曾任本公司董事、副总经理；现任本公司副总经理兼总工艺师。

刘海晨：曾任本公司市场部副经理兼销售一部、二部经理、市场部经理；现任本公司营销总监。

姚汶：曾任本公司产品进口部经理、国际部经理、总经理助理；现任本公司国际营销总监。

辛胜科：曾任本公司职工监事、人事部经理、总经理助理；现任本公司行政总监。

邹兰：曾任华润纺织投资有限公司财务经理，上海润联贸易有限公司、华润纺织集团上海办事处财务负责人，华润医药集团有限公司财务部副总经理兼中国华源集团有限公司财务总监、三九企业集团有限公司财务总监，华润金融控股有限公司战略及业务发展董事，华润资产管理有限公司财务总监，华润医疗集团有限公司财务总监。

二、 现任及报告期内离任董事、监事和高级管理人员的任职情况

（一） 在股东单位任职情况

截止本报告期末公司无董事、监事、高管在股东单位任职。

（二） 在其他单位任职情况

任职人员姓名	其他单位名称	在其他单位担任的职务	任期起始日期	任期终止日期
陈刚	华润医疗集团有限公司	副董事长兼副总裁	2011年10月20日	至今
刘驹	华润医疗集团有限公司	财务总经理	2013年1月	至今
刘德君	华润医疗集团有限公司	副总裁	2011年10月20日	至今
骆楠	华润医疗集团有限公司	战略发展部总经理	2011年10月20日	至今
赵春生	上海医疗器械（集团）有限公司	总经理	2007-11	至今

三、 董事、监事、高级管理人员报酬情况

董事、监事、高级管理人员报酬的决策程序	根据公司章程的有关规定，公司董事、监事的报酬由股东大会决定，高级管理人员的报酬由董事会决定。
董事、监事、高级管理人员	公司高级管理人员的报酬为年薪制，实行以工作任务书为

员报酬确定依据	导向的分配激励机制。年薪根据全年经营目标完成情况，由薪酬与考核委员会考核，报董事会审议批准后兑现。
董事、监事和高级管理人员报酬的应付报酬情况	应付 639.37 万元。
报告期末全体董事、监事和高级管理人员实际获得的报酬合计	实付 639.37 万元。

四、公司董事、监事、高级管理人员变动情况

姓名	担任的职务	变动情形	变动原因
刘驹	董事	聘任	更换董事
邹兰	副董事长	离任	因个人原因辞去董事职务

五、公司核心技术团队或关键技术人员情况

报告期内，公司核心技术团队或关键技术人员（非董事、监事、高级管理人员）等对公司核心竞争力有重大影响的人员保持了基本稳定，无变动情况。

六、母公司和主要子公司的员工情况

（一）员工情况

母公司在职员工的数量	1,035
主要子公司在职员工的数量	397
在职员工的数量合计	1,432
母公司及主要子公司需承担费用的离退休职工人数	272
专业构成	
专业构成类别	专业构成人数
生产人员	451
销售人员	287
技术人员	396
财务人员	62
行政人员	236
合计	1,432
教育程度	
教育程度类别	数量（人）
研究生	130
大学本科	459
大学专科	435
中专	143
中专以下	265
合计	1,432

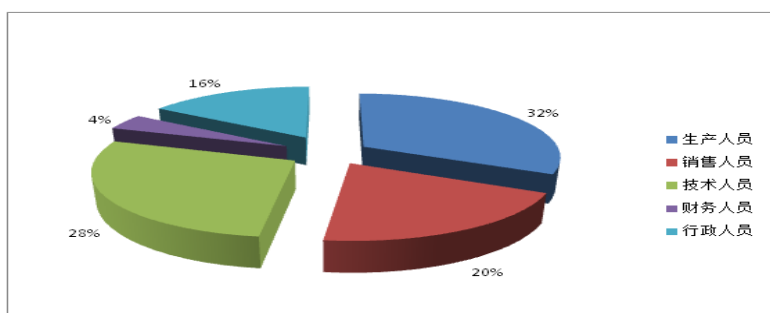
(二) 薪酬政策

公司实行岗位工资和绩效工资制。针对现有浮动考核管理制度的缺点进行了修改，完善对职能工资制人员的考核方式，加大考核额度、晋级幅度。同时，按照国家、省、市相关政策，公司员工享受“五险二金”、带薪休假、带薪培训等待遇。

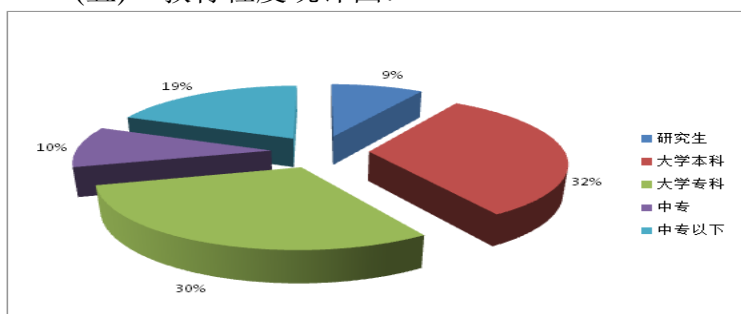
(三) 培训计划

公司正逐步优化培训体系，做到培训体系为公司业务发展和人才能力提高而服务，以此来促进公司的战略实现和保障员工能力的提升。2014 年度重点开展领导力系列课程项目，不断优化管理人员的梯队建设。

(四) 专业构成统计图：



(五) 教育程度统计图：



(六) 劳务外包情况

劳务外包的工时总数	0
劳务外包支付的报酬总额	0

第八节 公司治理

一、公司治理及内幕知情人登记管理等相关情况说明

公司严格按照《公司法》、《证券法》、《上市公司治理准则》、《上海证券交易所股票上市规则》等相关法律、法规的规定，不断完善公司治理结构。公司权力机构、决策机构、监督机构及经营管理层之间权责明确，规范运作。

报告期内及年报披露期间，均对内幕信息知情人尽到了书面提醒及告知义务。并填写《内幕信息知情人档案登记表》，发放《内幕信息知情人告知书》。

截至报告期末，公司治理实际情况符合中国证监会、上海证券交易所有关上市公司治理的规范性文件要求，不存在尚未解决的治理问题。

二、股东大会情况简介

会议届次	召开日期	会议议案名称	决议情况	决议刊登的指定网站的查询索引	决议刊登的披露日期
2012 年度股东大会	2013 年 4 月 26 日	1、2012 年度董事会工作报告 2、2012 年度监事会工作报告 3、2012 年度财务决算报告 4、2012 年度利润分配预案 5、2013 年度公司经营工作计划及财务预算 6、关于公司未来三年（2013-2015 年）股东回报规划的议案 7、关于续聘会计师事务所的议案 8、关于向银行申请授信额度的议案	通过	www.sse.com.cn	2013 年 4 月 27 日
2013 年第一次临时股东大会	2013 年 9 月 10 日	1、关于选举新任董事的议案	通过	www.sse.com.cn	2013 年 9 月 11 日

三、董事履行职责情况

(一) 董事参加董事会和股东大会的情况

董事姓名	是否独立董事	参加董事会情况						参加股东大会情况
		本年应参加董事会次数	亲自出席次数	以通讯方式参加次数	委托出席次数	缺席次数	是否连续两次未亲自参加会议	出席股东大会的次数
陈刚	否	5	4	1	0	0	否	2
邹兰	否	3	2	1	0	0	否	1
蒋达	否	5	4	1	0	0	否	2
赵春生	否	5	4	1	0	0	否	2

张丹石	否	5	4	1	0	0	否	2
高恩毅	否	5	4	1	0	0	否	2
宋国峰	是	5	4	1	0	0	否	2
文光伟	是	5	4	1	0	0	否	2
杨若寒	是	5	4	1	0	0	否	2
刘驹	否	2	1	0	1	0	否	1

年内召开董事会会议次数	5
其中：现场会议次数	4
通讯方式召开会议次数	1
现场结合通讯方式召开会议次数	0

(二) 独立董事对公司有关事项提出异议的情况

报告期内，公司独立董事未对公司本年度的董事会议案及其他非董事会议案事项提出异议。

四、董事会下设专门委员会在报告期内履行职责时所提出的重要意见和建议

董事会下设各专门委员会在报告期内认真履行职责，审计委员会召开会议审议年度会计报表、内部控制评价报告，对公司聘请会计师事务所及收购项目进行事前审核并发表意见。薪酬与考核委员会根据公司高级管理人员年度业绩指标完成情况考核结果进行了审核。提名委员会对更换董事人选进行审查。战略委员会在编制年度商业计划书的过程中组织召开专题会议进行讨论，并提出建设性意见。

五、监事会发现公司存在风险的说明

监事会对报告期内的监督事项无异议。

六、报告期内对高级管理人员的考评机制，以及激励机制的建立、实施情况

公司建立了比较完善的绩效评价体系，实施以工作任务书为导向的考核方案和激励机制，根据公司《高级管理人员薪酬考核制度》及《2012 年度业绩合同》，董事会薪酬与考核委员会对公司高管人员 2012 年度经营业绩进行了考核。根据 2013 年度工作计划及《2013 年业绩合同》制订了 2013 年度经营责任书。根据业绩完成情况，对高管人员进行考核评定，使其收入与经营业绩相适应。公司将在不断的实践过程中，完善符合公司情况的高管人员激励和约束机制。董事会下设薪酬与考核委员会负责审查公司高管人员履行职责的情况，对其进行年度业绩考评。

第九节 内部控制

一、内部控制责任声明及内部控制制度建设情况

建立健全并有效实施内部控制是本公司董事会及管理层的责任。公司内部控制的根本目标是：保证企业经营管理合法合规、资产安全、财务报告及相关信息真实完整，提高经营效率和效果，促进企业实现发展战略。

公司已经根据《企业内部控制基本规范》、《企业内部控制应用指引》和《企业内部控制评价指引》及《内部控制手册》、《风险控制手册》、《内部控制评价手册》及其他相关法律法规的要求，对公司截至 2013 年 12 月 31 日的内部控制设计与运行的有效性进行了自我评价。报告期内，公司对纳入评价范围的业务与事项均已建立了内部控制，并得以有效执行，达到了公司内部控制的目标，不存在重大缺陷。自内部控制评价报告基准日至内部控制评价报告发出日之间未发生对评价结论产生实质性影响的内部控制的重大变化。

内部控制制度建设情况：

内部控制工作已经是公司一项常态工作，公司每年进行风险调研、及时更新内部控制制度、进行内部控制自我评估、并就发现的问题和需提升完善的领域进行研究分析和积极推动改进方案的落实。2013 年，根据财政部等五部委发布的《企业内部控制基本规范》及其配套指引及《内部控制手册》、《风险控制手册》、《内部控制评价手册》的要求，公司将内控覆盖范围由财务报告扩展到经营管理的各个方面，内控体系进一步完善，内控与日常经营管理的契合度进一步提升，同时全面推进分、子公司内部控制建设，各子公司在总部《内部控制手册》的基础上完成了本单位的《内部控制手册》编制工作，形成从上至下的内部控制及风险管理体系。

公司根据《企业内部控制评价指引》的要求，2013 年开展内部控制自我评估工作，公司内部控制建设工作小组受董事会委托对公司内部控制的设计和执行情况进行了独立测评；在完善内控体系方面和针对自评时发现的问题，公司各级管理层认真对待并积极进行了改进，公司内部控制建设工作小组就整改情况进行了持续的检查监督。在内控工作具体开展过程中，为了使内控工作真正发挥改进管理、防范风险、提升效益的功能，公司根据上一年度及本年度经营管理活动的风险评估结果，确定年度内控工作重点，有针对性地组织内部控制培训，使各业务部门能够更好的理解与实施具体内控工作，务求取得实效；与此同时，公司以内控手册为工作标准，对内控流程全面梳理、仔细查找内

控设计及运行方面的差距，并针对发现的问题，及时制定整改措施、合理确定整改时间、有效落实整改计划。通过上述一系列的工作，公司适时修订和增补了相关管理制度和操作流程，增强了相关部门和人员的责任意识，促进风险管理与内控工作的切实落地，为公司经营管理合法合规、资产安全、财务报告及相关信息的真实、完整提供了合理保障，努力实现以内控促管理的目标。

二、内部控制审计报告的相关情况说明

公司编制并披露了《2013 年度内部控制评价报告》，立信会计师事务所对公司内部控制进行了审计，并出具了《内部控制审计报告》。上述报告全文刊登在上海证券交易所网站 www.sse.com.cn。

内部控制审计报告详见附件。

三、年度报告重大差错责任追究制度及相关执行情况说明

报告期内，公司根据《年报信息披露重大差错责任追究制度》、《信息披露事务管理制度》、《重大信息报告制度》及《问责制管理办法》等相关制度，强化信息披露责任意识，加大对年报信息披露责任人的问责力度，并在实际工作中严格执行，确保了年报信息披露的质量。报告期内，公司在信息披露过程中，未发生重大会计差错更正、重大遗漏信息补充及业绩预告更正等重大差错。

第十节 财务会计报告

公司年度财务报告已经立信会计师事务所（特殊普通合伙）注册会计师周铮文、封磊审计，并出具了标准无保留意见的审计报告。

一、 审计报告

审计报告

信会师报字[2014]第 110362 号

华润万东医疗装备股份有限公司全体股东：

我们审计了后附的华润万东医疗装备股份有限公司（以下简称贵公司）财务报表，包括 2013 年 12 月 31 日的资产负债表和合并资产负债表、2013 年度的利润表和合并利润表、2013 年度的现金流量表和合并现金流量表、2013 年度的所有者权益变动表和合并所有者权益变动表以及财务报表附注。

一、管理层对财务报表的责任

编制和公允列报财务报表是贵公司管理层的责任。这种责任包括：（1）按照企业会计准则的规定编制财务报表，并使其实现公允反映；（2）设计、执行和维护必要的内部控制，以使财务报表不存在由于舞弊或错误导致的重大错报。

二、注册会计师的责任

我们的责任是在执行审计工作的基础上对财务报表发表审计意见。我们按照中国注册会计师审计准则的规定执行了审计工作。中国注册会计师审计准则要求我们遵守中国注册会计师职业道德守则，计划和执行审计工作以对财务报表是否不存在重大错报获取合理保证。

审计工作涉及实施审计程序，以获取有关财务报表金额和披露的审计证据。选择的审计程序取决于注册会计师的判断，包括对由于舞弊或错误导致的财务报表重大错报风险的评估。在进行风险评估时，注册会计师考虑与财务报表编制和公允列报相关的内部控制，以设计恰当的审计程序。审计工作还包括评价管理层选用会计政策的恰当性和作出会计估计的合理性，以及评价财务报表的总体列报。

我们相信，我们获取的审计证据是充分、适当的，为发表审计意见提供了基础。

三、审计意见

我们认为，贵公司财务报表在所有重大方面按照企业会计准则的规定编制，公允反映了贵公司 2013 年 12 月 31 日的财务状况以及 2013 年度的经营成果和现金流量。

立信会计师事务所
（特殊普通合伙）
中国·上海

中国注册会计师：周铮文
中国注册会计师：封磊
二〇一四年三月十日

二、 财务报表

华润万东医疗装备股份有限公司
合并资产负债表
2013年12月31日
(除特别注明外, 金额单位均为人民币元)

资产	附注五	期末余额	年初余额
流动资产:			
货币资金	(一)	189,078,647.83	257,279,950.95
结算备付金			
拆出资金			
交易性金融资产			
应收票据	(二)	23,319,772.77	23,440,516.00
应收账款	(四)	215,064,066.73	286,521,381.39
预付款项	(六)	7,947,639.21	8,224,580.68
应收保费			
应收分保账款			
应收分保合同准备金			
应收利息			
应收股利	(三)	5,726,321.30	1,393,572.60
其他应收款	(五)	14,207,988.20	17,251,377.51
买入返售金融资产			
存货	(七)	212,347,037.48	256,071,365.31
一年内到期的非流动资产	(八)	96,028,354.96	42,700,653.26
其他流动资产	(九)	2,247,108.92	3,202,324.32
流动资产合计		765,966,937.40	896,085,722.02
非流动资产:			
发放委托贷款及垫款			
可供出售金融资产			
持有至到期投资			
长期应收款	(十)	51,362,829.66	30,462,786.03
长期股权投资	(十一)	15,636,075.46	22,521,143.63
投资性房地产	(十二)	1,864,356.32	1,934,269.64
固定资产	(十三)	214,435,826.64	220,768,896.92
在建工程	(十四)		4,580,305.14
工程物资			
固定资产清理			
生产性生物资产			
油气资产			
无形资产	(十五)	6,885,306.35	3,174,525.53
开发支出	(十五)	69,257,629.54	41,548,883.82
商誉			
长期待摊费用			
递延所得税资产	(十六)	17,640,743.36	10,614,771.23
其他非流动资产			
非流动资产合计		377,082,767.33	335,605,581.94

资产总计		1,143,049,704.73	1,231,691,303.96
-------------	--	------------------	------------------

企业法定代表人：陈刚 主管会计工作负责人：张丹石 会计机构负责人：井晓权

华润万东医疗装备股份有限公司
合并资产负债表（续）
2013 年 12 月 31 日
（除特别注明外，金额单位均为人民币元）

负债和所有者权益（或股东权益）	附注五	期末余额	年初余额
流动负债：			
短期借款	（十八）	120,000,000.00	133,500,000.00
向中央银行借款			
吸收存款及同业存放			
拆入资金			
交易性金融负债			
应付票据			
应付账款	（十九）	185,351,152.72	272,977,964.44
预收款项	（二十）	58,598,069.79	56,580,170.35
卖出回购金融资产款			
应付手续费及佣金			
应付职工薪酬	（二十一）	15,444,870.78	15,530,326.31
应交税费	（二十二）	19,878,300.14	13,663,945.05
应付利息	（二十三）	180,000.00	219,133.32
应付股利	（二十四）	5,875,050.00	
其他应付款	（二十五）	40,821,881.41	45,726,977.18
应付分保账款			
保险合同准备金			
代理买卖证券款			
代理承销证券款			
一年内到期的非流动负债			
其他流动负债			
流动负债合计		446,149,324.84	538,198,516.65
非流动负债：			
长期借款	（二十六）	4,200,000.00	4,200,000.00
应付债券			
长期应付款	（二十七）	1,814,400.00	
专项应付款	（二十八）	11,465,000.00	11,465,000.00
预计负债			
递延所得税负债			
其他非流动负债	（二十九）	5,379,666.03	8,000,000.00
非流动负债合计		22,859,066.03	23,665,000.00
负债合计		469,008,390.87	561,863,516.65
所有者权益（或股东权益）：			
实收资本（或股本）	（三十）	216,450,000.00	216,450,000.00
资本公积	（三十一）	113,435,298.49	142,167,198.49
减：库存股			

专项储备			
盈余公积	(三十二)	75,921,978.69	70,107,713.89
一般风险准备			
未分配利润	(三十三)	259,750,683.48	232,764,249.64
外币报表折算差额			
归属于母公司所有者权益合计		665,557,960.66	661,489,162.02
少数股东权益		8,483,353.20	8,338,625.29
所有者权益(或股东权益)合计		674,041,313.86	669,827,787.31
负债和所有者权益(或股东权益)总计		1,143,049,704.73	1,231,691,303.96

企业法定代表人：陈刚 主管会计工作负责人：张丹石 会计机构负责人：井晓权

华润万东医疗装备股份有限公司

资产负债表

2013 年 12 月 31 日

(除特别注明外，金额单位均为人民币元)

资产	附注十一	期末余额	期末余额
流动资产：			
货币资金		166,284,650.31	232,360,314.89
交易性金融资产			
应收票据		32,219,772.77	22,840,516.00
应收账款	(一)	170,389,706.73	189,275,440.18
预付款项		4,374,480.74	4,012,391.21
应收利息			
应收股利		6,026,321.30	2,593,572.60
其他应收款	(二)	10,324,881.20	14,992,980.85
存货		171,142,227.87	217,323,076.77
一年内到期的非流动资产		86,047,015.22	42,700,653.26
其他流动资产		15,236,192.51	1,534,347.11
流动资产合计		662,045,248.65	727,633,292.87
非流动资产：			
可供出售金融资产			
持有至到期投资			
长期应收款		70,474,834.20	44,624,824.03
长期股权投资	(三)	63,701,978.41	42,193,743.63
投资性房地产			
固定资产		197,552,180.94	200,926,952.27
在建工程			4,470,605.14
工程物资			
固定资产清理			
生产性生物资产			
油气资产			
无形资产		6,328,928.13	3,022,381.35

华润万东医疗装备股份有限公司 2013 年年度报告

开发支出		68,401,318.63	41,548,883.82
商誉			
长期待摊费用			
递延所得税资产		10,847,642.20	9,902,119.54
其他非流动资产			
非流动资产合计		417,306,882.51	346,689,509.78
资产总计		1,079,352,131.16	1,074,322,802.65

企业法定代表人：陈刚 主管会计工作负责人：张丹石 会计机构负责人：井晓权

华润万东医疗装备股份有限公司
资产负债表（续）
2013 年 12 月 31 日
 （除特别注明外，金额单位均为人民币元）

负债和所有者权益（或股东权益）	附注十一	期末余额	期末余额
流动负债：			
短期借款		120,000,000.00	130,000,000.00
交易性金融负债			
应付票据			
应付账款		171,370,620.66	222,145,408.39
预收款项		49,119,523.20	44,823,711.29
应付职工薪酬		14,049,528.52	13,916,614.26
应交税费		15,652,198.08	9,575,464.90
应付利息		180,000.00	219,133.32
应付股利		5,575,050.00	
其他应付款		49,792,417.22	44,390,893.94
一年内到期的非流动负债			
其他流动负债			
流动负债合计		425,739,337.68	465,071,226.10
非流动负债：			
长期借款		4,200,000.00	4,200,000.00
应付债券			
长期应付款		7,500,000.00	7,500,000.00
专项应付款			
预计负债			
递延所得税负债			
其他非流动负债		5,379,666.03	8,000,000.00
非流动负债合计		17,079,666.03	19,700,000.00
负债合计		442,819,003.71	484,771,226.10
所有者权益（或股东权益）：			
实收资本（或股本）		216,450,000.00	216,450,000.00
资本公积		119,021,468.97	119,360,066.02
减：库存股			
专项储备			
盈余公积		75,921,978.69	70,107,713.89
一般风险准备			
未分配利润		225,139,679.79	183,633,796.64
所有者权益（或股东权益）合计		636,533,127.45	589,551,576.55
负债和所有者权益（或股东权益）总计		1,079,352,131.16	1,074,322,802.65

企业法定代表人：陈刚 主管会计工作负责人：张丹石 会计机构负责人：井晓权

华润万东医疗装备股份有限公司
合并利润表
2013 年度
(除特别注明外, 金额单位均为人民币元)

项目	附注五	本期金额	上期金额
一、营业总收入		764,680,965.40	727,671,692.28
其中: 营业收入	(三十四)	764,680,965.40	727,671,692.28
利息收入			
已赚保费			
手续费及佣金收入			
二、营业总成本		743,121,025.13	692,746,830.37
其中: 营业成本	(三十四)	511,095,879.88	496,048,289.70
利息支出			
手续费及佣金支出			
退保金			
赔付支出净额			
提取保险合同准备金净额			
保单红利支出			
分保费用			
营业税金及附加	(三十五)	7,359,896.73	3,495,248.92
销售费用	(三十六)	117,595,736.62	93,340,392.87
管理费用	(三十七)	97,652,185.26	86,276,955.27
财务费用	(三十八)	1,526,727.19	8,582,147.40
资产减值损失	(四十)	7,890,599.45	5,003,796.21
加: 公允价值变动收益 (损失以“-”号填列)			
投资收益 (损失以“-”号填列)	(三十九)	-2,538,519.47	-45,648.55
其中: 对联营企业和合营企业的投资收益		-2,552,319.47	-66,348.55
汇兑收益 (损失以“-”号填列)			
三、营业利润 (亏损以“-”号填列)		19,021,420.80	34,879,213.36
加: 营业外收入	(四十一)	26,468,771.48	6,764,854.46
减: 营业外支出	(四十二)	273,409.11	452,377.15
其中: 非流动资产处置损失		272,342.42	17,533.00
四、利润总额 (亏损总额以“-”号填列)		45,216,783.17	41,191,690.67
减: 所得税费用	(四十三)	478,856.62	5,529,082.54
五、净利润 (净亏损以“-”号填列)		44,737,926.55	35,662,608.13
其中: 被合并方在合并前实现的净利润		3,273,418.07	2,053,133.10
归属于母公司所有者的净利润		43,623,198.64	34,310,158.56
少数股东损益		1,114,727.91	1,352,449.57
六、每股收益:			
(一) 基本每股收益	(四十四)	0.20	0.16
(二) 稀释每股收益	(四十四)	0.20	0.16
七、其他综合收益			
八、综合收益总额		44,737,926.55	35,662,608.13
归属于母公司所有者的综合收益总额		43,623,198.64	34,310,158.56
归属于少数股东的综合收益总额		1,114,727.91	1,352,449.57

企业法定代表人：陈刚 主管会计工作负责人：张丹石 会计机构负责人：井晓权

华润万东医疗装备股份有限公司
利润表
2013 年度
(除特别注明外，金额单位均为人民币元)

项目	附注十	本期金额	上期金额
一、营业收入	(四)	655,347,376.63	602,862,525.21
减：营业成本	(四)	444,120,327.55	434,449,262.15
营业税金及附加		6,196,174.20	2,105,989.79
销售费用		107,159,842.81	81,527,598.70
管理费用		74,954,728.77	62,349,537.15
财务费用		2,550,451.08	8,156,283.88
资产减值损失		5,033,842.61	4,685,271.05
加：公允价值变动收益（损失以“-”号填列）			
投资收益（损失以“-”号填列）	(五)	23,885,313.86	24,984,351.45
其中：对联营企业和合营企业的投资收益		-2,552,319.47	-66,348.55
二、营业利润（亏损以“-”填列）		39,217,323.47	34,572,933.94
加：营业外收入		22,262,445.93	3,866,125.73
减：营业外支出		243,895.60	412,272.49
其中：非流动资产处置损失		243,895.60	17,533.00
三、利润总额（亏损总额以“-”号填列）		61,235,873.80	38,026,787.18
减：所得税费用		3,093,225.85	1,407,215.90
四、净利润（净亏损以“-”号填列）		58,142,647.95	36,619,571.28
五、每股收益：			
（一）基本每股收益		0.27	0.17
（二）稀释每股收益		0.27	0.17

六、其他综合收益			
七、综合收益总额		58,142,647.95	36,619,571.28

企业法定代表人：陈刚 主管会计工作负责人：张丹石 会计机构负责人：井晓权

华润万东医疗装备股份有限公司
合并现金流量表
2013 年度
(除特别注明外，金额单位均为人民币元)

项目	附注五	本期金额	上期金额
一、经营活动产生的现金流量			
销售商品、提供劳务收到的现金		834,207,850.74	760,167,056.83
客户存款和同业存放款项净增加额			
向中央银行借款净增加额			
向其他金融机构拆入资金净增加额			
收到原保险合同保费取得的现金			
收到再保险业务现金净额			
保户储金及投资款净增加额			
处置交易性金融资产净增加额			
收取利息、手续费及佣金的现金			
拆入资金净增加额			
回购业务资金净增加额			
收到的税费返还		27,181,756.82	7,755,149.27
收到其他与经营活动有关的现金	(四十五)	47,693,555.63	68,105,957.71
经营活动现金流入小计		909,083,163.19	836,028,163.81
购买商品、接受劳务支付的现金		504,608,873.40	449,564,786.28
客户贷款及垫款净增加额			
存放中央银行和同业款项净增加额			
支付原保险合同赔付款项的现金			
支付利息、手续费及佣金的现金			
支付保单红利的现金			
支付给职工以及为职工支付的现金		172,343,398.95	122,179,128.60
支付的各项税费		64,401,483.17	34,195,754.29
支付其他与经营活动有关的现金	(四十五)	146,235,170.88	171,565,316.07
经营活动现金流出小计		887,588,926.40	777,504,985.24
经营活动产生的现金流量净额		21,494,236.79	58,523,178.57
二、投资活动产生的现金流量			
收回投资收到的现金			
取得投资收益所收到的现金		13,800.00	20,700.00
处置固定资产、无形资产和其他长期资产收回的现金净额		983,320.00	
处置子公司及其他营业单位收到的现金净额			
收到其他与投资活动有关的现金			

华润万东医疗装备股份有限公司 2013 年年度报告

投资活动现金流入小计		997,120.00	20,700.00
购建固定资产、无形资产和其他长期资产支付的现金		41,127,271.13	18,541,587.03
投资支付的现金		28,731,900.00	
质押贷款净增加额			
取得子公司及其他营业单位支付的现金净额			
支付其他与投资活动有关的现金			
投资活动现金流出小计		69,859,171.13	18,541,587.03
投资活动产生的现金流量净额		-68,862,051.13	-18,520,887.03
三、筹资活动产生的现金流量			
吸收投资收到的现金			6,531,838.77
其中：子公司吸收少数股东投资收到的现金			6,531,838.77
取得借款收到的现金		120,000,000.00	183,500,000.00
发行债券收到的现金			
收到其他与筹资活动有关的现金	(四十五)	1,500,000.00	21,587,276.13
筹资活动现金流入小计		121,500,000.00	211,619,114.90
偿还债务支付的现金		133,500,000.00	186,000,000.00
分配股利、利润或偿付利息支付的现金		12,691,803.31	17,851,048.18
其中：子公司支付给少数股东的股利、利润		670,000.00	356,000.00
支付其他与筹资活动有关的现金			
筹资活动现金流出小计		146,191,803.31	203,851,048.18
筹资活动产生的现金流量净额		-24,691,803.31	7,768,066.72
四、汇率变动对现金及现金等价物的影响		-309,948.01	-307,339.31
五、现金及现金等价物净增加额		-72,369,565.66	47,463,018.95
加：期初现金及现金等价物余额		251,206,948.97	203,743,930.02
六、期末现金及现金等价物余额		178,837,383.31	251,206,948.97

企业法定代表人：陈刚 主管会计工作负责人：张丹石 会计机构负责人：井晓权

华润万东医疗装备股份有限公司
现金流量表
2013 年度
 (除特别注明外, 金额单位均为人民币元)

项目	本期金额	上期金额
一、经营活动产生的现金流量		
销售商品、提供劳务收到的现金	663,770,525.92	623,838,575.76
收到的税费返还	23,595,500.27	4,865,340.03
收到其他与经营活动有关的现金	33,783,449.99	84,614,482.35
经营活动现金流入小计	721,149,476.18	713,318,398.14
购买商品、接受劳务支付的现金	414,823,111.48	393,685,860.85
支付给职工以及为职工支付的现金	128,658,570.27	99,147,279.43
支付的各项税费	50,386,655.94	17,079,695.33
支付其他与经营活动有关的现金	112,129,078.04	151,771,826.70
经营活动现金流出小计	705,997,415.73	661,684,662.31
经营活动产生的现金流量净额	15,152,060.45	51,633,735.83
二、投资活动产生的现金流量		
收回投资收到的现金		
取得投资收益所收到的现金	27,337,633.33	25,050,700.00
处置固定资产、无形资产和其他长期资产收回的现金净额	959,320.00	
处置子公司及其他营业单位收到的现金净额		
收到其他与投资活动有关的现金		
投资活动现金流入小计	28,296,953.33	25,050,700.00
购建固定资产、无形资产和其他长期资产支付的现金	40,188,056.24	17,290,721.56
投资支付的现金	41,731,900.00	
取得子公司及其他营业单位支付的现金净额		
支付其他与投资活动有关的现金		
投资活动现金流出小计	81,919,956.24	17,290,721.56
投资活动产生的现金流量净额	-53,623,002.91	7,759,978.44
三、筹资活动产生的现金流量		
吸收投资收到的现金		
取得借款收到的现金	120,000,000.00	180,000,000.00
发行债券收到的现金		
收到其他与筹资活动有关的现金		
筹资活动现金流入小计	120,000,000.00	180,000,000.00
偿还债务支付的现金	130,000,000.00	180,000,000.00
分配股利、利润或偿付利息支付的现金	11,961,043.32	17,321,675.40
支付其他与筹资活动有关的现金		
筹资活动现金流出小计	141,961,043.32	197,321,675.40
筹资活动产生的现金流量净额	-21,961,043.32	-17,321,675.40
四、汇率变动对现金及现金等价物的影响	-309,948.01	-307,339.31
五、现金及现金等价物净增加额	-60,741,933.79	41,764,699.56
加: 期初现金及现金等价物余额	226,591,246.81	184,826,547.25
六、期末现金及现金等价物余额	165,849,313.02	226,591,246.81

企业法定代表人：陈刚 主管会计工作负责人：张丹石 会计机构负责人：井晓权

华润万东医疗装备股份有限公司
合并所有者权益变动表
2013 年度
 (除特别注明外, 金额单位均为人民币元)

项目	本期金额									
	归属于母公司所有者权益								少数股东权益	所有者权益合计
	实收资本(或股本)	资本公积	减:库存股	专项储备	盈余公积	一般风险准备	未分配利润	其他		
一、上年年末余额	216,450,000.00	142,167,198.49			70,107,713.89		232,764,249.64		8,338,625.29	669,827,787.31
加: 会计政策变更										
前期差错更正										
其他										
二、本年初余额	216,450,000.00	142,167,198.49			70,107,713.89		232,764,249.64		8,338,625.29	669,827,787.31
三、本期增减变动金额(减少以“-”号填列)		-28,731,900.00			5,814,264.80		26,986,433.84		144,727.91	4,213,526.55
(一) 净利润							43,623,198.64		1,114,727.91	44,737,926.55
(二) 其他综合收益										
上述(一)和(二)小计							43,623,198.64		1,114,727.91	44,737,926.55
(三) 所有者投入和减少资本										
1. 所有者投入资本										
2. 股份支付计入所有者权益的金额										
3. 其他										
(四) 利润分配					5,814,264.80		-16,636,764.80		-970,000.00	-11,792,500.00
1. 提取盈余公积					5,814,264.80		-5,814,264.80			
2. 提取一般风险准备										
3. 对所有者(或股东)的分配							-10,822,500.00		-970,000.00	-11,792,500.00
4. 其他										
(五) 所有者权益内部结转										
1. 资本公积转增资本(或股本)										
2. 盈余公积转增资本(或股本)										
3. 盈余公积弥补亏损										
4. 其他										
(六) 专项储备										
1. 本期提取										
2. 本期使用										
(七) 其他		-28,731,900.00								-28,731,900.00
四、本期末余额	216,450,000.00	113,435,298.49			75,921,978.69		259,750,683.48		8,483,353.20	674,041,313.86

企业法定代表人: 陈刚

主管会计工作负责人: 张丹石

会计机构负责人: 井晓权:

华润万东医疗装备股份有限公司
合并所有者权益变动表（续）
2013 年度
（除特别注明外，金额单位均为人民币元）

项目	上年同期金额									
	归属于母公司所有者权益								少数股东权益	所有者权益合计
	实收资本(或股本)	资本公积	减：库存股	专项储备	盈余公积	一般风险准备	未分配利润	其他		
一、上年年末余额	216,450,000.00	119,100,446.71			66,445,756.76		202,116,048.21		7,056,175.72	611,168,427.40
加：会计政策变更										
前期差错更正										
其他										
二、本年初余额	216,450,000.00	119,100,446.71			66,445,756.76		202,116,048.21		7,056,175.72	611,168,427.40
三、本期增减变动金额（减少以“-”号填列）		23,066,751.78			3,661,957.13		30,648,201.43		1,282,449.57	58,659,359.91
（一）净利润							34,310,158.56		1,352,449.57	35,662,608.13
（二）其他综合收益										
上述（一）和（二）小计							34,310,158.56		1,352,449.57	35,662,608.13
（三）所有者投入和减少资本										
1. 所有者投入资本										
2. 股份支付计入所有者权益的金额										
3. 其他										
（四）利润分配					3,661,957.13		-3,661,957.13		-70,000.00	-70,000.00
1. 提取盈余公积					3,661,957.13		-3,661,957.13			
2. 提取一般风险准备										
3. 对所有者（或股东）的分配									-70,000.00	-70,000.00
4. 其他										
（五）所有者权益内部结转										
1. 资本公积转增资本（或股本）										
2. 盈余公积转增资本（或股本）										
3. 盈余公积弥补亏损										
4. 其他										
（六）专项储备										
1. 本期提取										
2. 本期使用										
（七）其他		23,066,751.78								
四、本期期末余额	216,450,000.00	142,167,198.49			70,107,713.89		232,764,249.64		8,338,625.29	669,827,787.31

企业法定代表人：陈刚

主管会计工作负责人：张丹石

会计机构负责人：井晓权

华润万东医疗装备股份有限公司
所有者权益变动表
2013 年度
 (除特别注明外, 金额单位均为人民币元)

项目	本期金额							
	实收资本(或股本)	资本公积	减:库存股	专项储备	盈余公积	一般风险准备	未分配利润	所有者权益合计
一、上年年末余额	216,450,000.00	119,360,066.02			70,107,713.89		183,633,796.64	589,551,576.55
加: 会计政策变更								
前期差错更正								
其他								
二、本年初余额	216,450,000.00	119,360,066.02			70,107,713.89		183,633,796.64	589,551,576.55
三、本期增减变动金额(减少以“-”号填列)		-338,597.05			5,814,264.80		41,505,883.15	46,981,550.90
(一) 净利润							58,142,647.95	58,142,647.95
(二) 其他综合收益								
上述(一)和(二)小计							58,142,647.95	58,142,647.95
(三) 所有者投入和减少资本		-338,597.05						-338,597.05
1. 所有者投入资本								
2. 股份支付计入所有者权益的金额								
3. 其他		-338,597.05						-338,597.05
(四) 利润分配					5,814,264.80		-16,636,764.80	-10,822,500.00
1. 提取盈余公积					5,814,264.80		-5,814,264.80	
2. 提取一般风险准备								
3. 对所有者(或股东)的分配							-10,822,500.00	-10,822,500.00
4. 其他								
(五) 所有者权益内部结转								
1. 资本公积转增资本(或股本)								
2. 盈余公积转增资本(或股本)								
3. 盈余公积弥补亏损								
4. 其他								
(六) 专项储备								
1. 本期提取								
2. 本期使用								
(七) 其他								
四、本期期末余额	216,450,000.00	119,021,468.97			75,921,978.69		225,139,679.79	636,533,127.45

企业法定代表人: 陈刚

主管会计工作负责人: 张丹石

会计机构负责人: 井晓权

华润万东医疗装备股份有限公司
所有者权益变动表（续）
2013 年度
（除特别注明外，金额单位均为人民币元）

项目	上年同期金额							所有者权益合计
	实收资本(或股本)	资本公积	减：库存股	专项储备	盈余公积	一般风险准备	未分配利润	
一、上年年末余额	216,450,000.00	119,360,066.02			66,445,756.76		150,676,182.49	552,932,005.27
加：会计政策变更								
前期差错更正								
其他								
二、本年初余额	216,450,000.00	119,360,066.02			66,445,756.76		150,676,182.49	552,932,005.27
三、本期增减变动金额（减少以“-”号填列）					3,661,957.13		32,957,614.15	36,619,571.28
（一）净利润							36,619,571.28	36,619,571.28
（二）其他综合收益								
上述（一）和（二）小计							36,619,571.28	36,619,571.28
（三）所有者投入和减少资本								
1. 所有者投入资本								
2. 股份支付计入所有者权益的金额								
3. 其他								
（四）利润分配					3,661,957.13		-3,661,957.13	
1. 提取盈余公积					3,661,957.13		-3,661,957.13	
2. 提取一般风险准备								
3. 对所有者（或股东）的分配								
4. 其他								
（五）所有者权益内部结转								
1. 资本公积转增资本（或股本）								
2. 盈余公积转增资本（或股本）								
3. 盈余公积弥补亏损								
4. 其他								
（六）专项储备								
1. 本期提取								
2. 本期使用								
（七）其他								
四、本期期末余额	216,450,000.00	119,360,066.02			70,107,713.89		183,633,796.64	589,551,576.55

企业法定代表人：陈刚

主管会计工作负责人：张丹石

会计机构负责人：井晓权

华润万东医疗装备股份有限公司 二〇一三年度财务报表附注

一、 公司基本情况

华润万东医疗装备股份有限公司（原北京万东医疗装备股份有限公司，以下简称“公司”或“本公司”）系于 1997 年 4 月经北京市人民政府办公厅[1997]60 号文批准，由北京万东医疗装备公司（以下简称“装备公司”）独家发起并向社会募集设立的股份有限公司。本公司的母公司为北京医药集团有限责任公司（以下简称“北药集团”），本公司的实际控制人为中国华润总公司。公司的企业法人营业执照注册号：1100001510277。1997 年 5 月 19 日在上海证券交易所上市，向社会公开发行人民币 A 种股票 1,500 万股，总股本 5,000 万元，股票代码 600055。所属行业为专用设备制造业类。

根据 1998 年度第一次股东大会决议，本公司于 1998 年 4 月 7 日向全体股东送红股并以资本公积转增股本，送、转后，公司总股本额增至 10,000 万元；1999 年经中国证券监督管理委员会证监公司字[1999]107 号文复审核准，公司以 1998 年 12 月 31 日总股本 10,000 万股为基数，按每 10 股配售 3 股的比例向全体股东配售 1,100 万股，配股后，公司总股本额增至 11,100 万元；2004 年 6 月 15 日公司向全体股东送红股并以资本公积转增股本，送、转后，公司总股本额增至 14,430 万元。

根据 2007 年度第五次股东大会决议和修改后的章程规定，本公司于 2008 年 6 月 5 日以每 10 股送 2 股转增 3 股实施资本公积转增股本 43,290,000.00 元和未分配利润转增股本 28,860,000.00 元的转增方案，转增后，公司总股本增至 21,645 万元。

2008 年 11 月 18 日，本公司接到北药集团（装备公司为其全资子公司）转来的中国证券登记结算有限责任公司上海分公司出具的《过户登记确认书》，内容为：装备公司持有的本公司 2,164.5 万股无限售流通股和 8,985.6 万股限售流通股已过户至北药集团名下，过户手续已全部完成。上述股权过户后，北药集团持有公司 11,150.1 万股（占本公司总股本的 51.51%），成为公司控股股东，装备公司不再持有公司股权。

2011 年 6 月 27 日，经国务院国有资产监督管理委员会批准，北京国有资本经营管理中心将其持有的北药集团 1% 的国有股权无偿划转给中国华润总公司。本次划转完成后，中国华润总公司将合计持有北药集团 51% 的股权，成为本公司的最终控制人。

根据本公司 2012 年 2 月 20 日第一次股东大会决议，公司对名称及地址等注册信息进行了变更。公司名称由“北京万东医疗装备股份有限公司”变更为“华润万东医疗装备股份有限公司”；注册地址变更为“北京市朝阳区酒仙桥东路 9 号院 3 号楼”，公司实际办公注册地址未发生变化。

截止 2013 年 12 月 31 日，本公司累计发行股本总数 21,645 万股，公司注册资本为 21,645 万元，经营范围包括：医疗器械制造；普通货运。（道路运输许可证有效期至 2014 年 10 月 12 日）货物进出口；技术进出口；代理进出口；机器设备安装、维修；技术咨询、技术服务；劳务服务；销售汽车（不含九座以下乘用车）。主要产品为医用 X 射线诊疗设备、磁共振成像设备等。公司注册地：北京市朝阳区酒仙桥东路 9 号院 3 号楼，总部办公地：北京市朝阳区酒仙桥东路 9 号院 3 号楼。

二、主要会计政策、会计估计和前期差错

(一) 财务报表的编制基础

公司以持续经营为基础，根据实际发生的交易和事项，按照财政部于 2006 年 2 月 15 日颁布的《企业会计准则——基本准则》和 38 项具体会计准则、其后颁布的企业会计准则应用指南、企业会计准则解释及其他相关规定(以下合称“企业会计准则”)、以及中国证券监督管理委员会《公开发行证券的公司信息披露编报规则第 15 号——财务报告的一般规定》(2010 年修订)的披露规定编制财务报表。

(二) 遵循企业会计准则的声明

公司所编制的财务报表符合企业会计准则的要求，真实、完整地反映了报告期公司的财务状况、经营成果、现金流量等有关信息。

(三) 会计期间

自公历 1 月 1 日至 12 月 31 日止为一个会计年度。

(四) 记账本位币

采用人民币为记账本位币。

(五) 同一控制下和非同一控制下企业合并的会计处理方法

1、 同一控制下企业合并

本公司在企业合并中取得的资产和负债，按照合并日在被合并方的账面价值计量。被合并各方采用的会计政策与本公司不一致的，本公司在合并日按照本公司会计政策进行调整，在此基础上按照调整后的账面价值确认。

在合并中取得的净资产账面价值与支付的合并对价账面价值（或发行股份面值总额）的差额，调整资本公积中的股本溢价，资本公积中的股本溢价不足冲减的，调整留存收益。

本公司为进行企业合并而发生的各项直接相关费用，包括为进行企业合并而支付的审计费用、评估费用、法律服务费等，于发生时计入当期损益。

企业合并中发行权益性证券发生的手续费、佣金等，抵减权益性证券溢价收入，溢价收入不足冲减的，冲减留存收益。

2、 非同一控制下的企业合并

本公司在购买日对作为企业合并对价付出的资产、发生或承担的负债按照公允价值计量。公允价值与其账面价值的差额，计入当期损益。

本公司在购买日对合并成本进行分配，确认所取得的被购买方各项可辨认资产、负债及或有负债的公允价值。

本公司对合并成本大于合并中取得的被购买方可辨认净资产公允价值份额的差额，确认为商誉；合并成本小于合并中取得的被购买方可辨认净资产公允价值份额的差额，经复核后，计入当期损益。

企业合并中取得的被购买方除无形资产外的其他各项资产（不仅限于被购买方原已确认的资

产)，其所带来的经济利益很可能流入本公司且公允价值能够可靠计量的，单独确认并按公允价值计量；公允价值能够可靠计量的无形资产，单独确认为无形资产并按公允价值计量；取得的被购买方除或有负债以外的其他各项负债，履行有关义务很可能导致经济利益流出本公司且公允价值能够可靠计量的，单独确认并按照公允价值计量；取得的被购买方或有负债，其公允价值能可靠计量的，单独确认为负债并按照公允价值计量。

本公司在企业合并中取得的被购买方的可抵扣暂时性差异，在购买日不符合递延所得税资产确认条件的，不予以确认。购买日后 12 个月内，如取得新的或进一步的信息表明购买日的相关情况已经存在，预期被购买方在购买日可抵扣暂时性差异带来的经济利益能够实现的，确认相关的递延所得税资产，同时减少商誉，商誉不足冲减的，差额部分确认为当期损益；除上述情况以外，确认与企业合并相关的递延所得税资产，计入当期损益。

非同一控制下企业合并，购买方为企业合并发生的审计、法律服务、评估咨询等中介费用以及其他相关管理费用，应当于发生时计入当期损益；购买方作为合并对价发行的权益性证券或债务性证券的交易费用，应当计入权益性证券或债务性证券的初始确认金额。

(六) 合并财务报表的编制方法

1、 合并范围

本公司合并财务报表的合并范围以控制为基础确定，所有子公司均纳入合并财务报表。

2、 合并程序

所有纳入合并财务报表合并范围的子公司所采用的会计政策、会计期间与本公司一致，如子公司采用的会计政策、会计期间与本公司不一致的，在编制合并财务报表时，按本公司的会计政策、会计期间进行必要的调整。对于非同一控制下企业合并取得的子公司，以购买日可辨认净资产公允价值为基础对其财务报表进行调整。合并财务报表以本公司及子公司的财务报表为基础，根据其他有关资料，按照权益法调整对子公司的长期股权投资后，由本公司编制。

合并财务报表时抵销本公司与各子公司、各子公司相互之间发生的内部交易对合并资产负债表、合并利润表、合并现金流量表、合并所有者权益变动表的影响。

子公司少数股东应占的权益和损益分别在合并资产负债表中所有者权益项目下和合并利润表中净利润项目下单独列示。子公司少数股东分担的当期亏损超过了少数股东在该子公司期初所有者权益中所享有份额而形成的余额，冲减少数股东权益。

(1) 增加子公司

在报告期内，若因同一控制下企业合并增加子公司的，则调整合并资产负债表的期初数；将子公司合并当期期初至报告期末的收入、费用、利润纳入合并利润表；将子公司合并当期期初至报告期末的现金流量纳入合并现金流量表，同时对比较报表的相关项目进行调整，视同合并后的报告主体在以前期间一直存在。

在报告期内，若因非同一控制下企业合并增加子公司的，则不调整合并资产负债表期初数；将子公司自购买日至报告期末的收入、费用、利润纳入合并利润表；该子公司自购买日至报告期末的

现金流量纳入合并现金流量表。通过多次交易分步实现非同一控制下企业合并时，对于购买日之前持有的被购买方的股权，本公司按照该股权在购买日的公允价值进行重新计量，公允价值与其账面价值的差额计入当期投资收益。购买日之前持有的被购买方的股权涉及其他综合收益的，与其相关的其他综合收益转为购买日所属当期投资收益。

（2）处置子公司

①一般处理方法

在报告期内，本公司处置子公司，则该子公司期初至处置日的收入、费用、利润纳入合并利润表；该子公司期初至处置日的现金流量纳入合并现金流量表。因处置部分股权投资或其他原因丧失了对原有子公司控制权时，对于处置后的剩余股权投资，本公司按照其在丧失控制权日的公允价值进行重新计量。处置股权取得的对价与剩余股权公允价值之和，减去按原持股比例计算应享有原有子公司自购买日开始持续计算的净资产的份额之间的差额，计入丧失控制权当期的投资收益。与原有子公司股权投资相关的其他综合收益，在丧失控制权时转为当期投资收益。

②分步处置子公司

通过多次交易分步处置对子公司股权投资直至丧失控制权的，处置对子公司股权投资的各项交易的条款、条件以及经济影响符合以下一种或多种情况，通常表明应将多次交易事项作为一揽子交易进行会计处理：

- i. 这些交易是同时或者在考虑了彼此影响的情况下订立的；
- ii. 这些交易整体才能达成一项完整的商业结果；
- iii. 一项交易的发生取决于其他至少一项交易的发生；
- iv. 一项交易单独看是不经济的，但是和其他交易一并考虑时是经济的。

处置对子公司股权投资直至丧失控制权的各项交易属于一揽子交易的，本公司将各项交易作为一项处置子公司并丧失控制权的交易进行会计处理；但是，在丧失控制权之前每一次处置价款与处置投资对应的享有该子公司净资产份额的差额，在合并财务报表中确认为其他综合收益，在丧失控制权时一并转入丧失控制权当期的损益。

处置对子公司股权投资直至丧失控制权的各项交易不属于一揽子交易的，在丧失控制权之前，按附注二（六）2、（4）“不丧失控制权的情况下部分处置对子公司的股权投资”进行会计处理；在丧失控制权时，按处置子公司附注二（六）2、（2）①“一般处理方法”进行会计处理。

（3）购买子公司少数股权

本公司因购买少数股权新取得的长期股权投资与按照新增持股比例计算应享有子公司自购买日（或合并日）开始持续计算的可辨认净资产份额之间的差额，调整合并资产负债表中的资本公积中的股本溢价，资本公积中的股本溢价不足冲减的，调整留存收益。

（4）不丧失控制权的情况下部分处置对子公司的股权投资

在不丧失控制权的情况下因部分处置对子公司的股权投资而取得的处置价款与处置长期股权投资相对应享有子公司净资产份额的差额，调整合并资产负债表中的资本公积中的股本溢价，资本公

积中的股本溢价不足冲减的，调整留存收益。

(七) 现金及现金等价物的确定标准

在编制现金流量表时，将本公司库存现金以及可以随时用于支付的存款确认为现金。将同时具备期限短（从购买日起三个月内到期）、流动性强、易于转换为已知现金、价值变动风险很小四个条件的投资，确定为现金等价物。

(八) 外币业务

外币业务采用交易发生日的即期汇率作为折算汇率将外币金额折合成人民币记账。

外币货币性项目余额按资产负债表日即期汇率折算，由此产生的汇兑差额，除属于与购建符合资本化条件的资产相关的外币专门借款产生的汇兑差额按照借款费用资本化的原则处理外，均计入当期损益。以历史成本计量的外币非货币性项目，仍采用交易发生日的即期汇率折算，不改变其记账本位币金额。以公允价值计量的外币非货币性项目，采用公允价值确定日的即期汇率折算，由此产生的汇兑差额计入当期损益或资本公积。

(九) 金融工具

金融工具包括金融资产、金融负债和权益工具。

1、 金融工具的分类

管理层按照取得持有金融资产和承担金融负债的目的，将其划分为：以公允价值计量且其变动计入当期损益的金融资产或金融负债，包括交易性金融资产或金融负债；持有至到期投资；贷款；应收款项；可供出售金融资产；其他金融负债等。

2、 金融工具的确认依据和计量方法

(1) 以公允价值计量且其变动计入当期损益的金融资产（金融负债）

取得时以公允价值（扣除已宣告但尚未发放的现金股利或已到付息期但尚未领取的债券利息）作为初始确认金额，相关的交易费用计入当期损益。

持有期间将取得的利息或现金股利确认为投资收益，期末将公允价值变动计入当期损益。

处置时，其公允价值与初始入账金额之间的差额确认为投资收益，同时调整公允价值变动损益。

(2) 持有至到期投资

取得时按公允价值（扣除已到付息期但尚未领取的债券利息）和相关交易费用之和作为初始确认金额。

持有期间按照摊余成本和实际利率计算确认利息收入，计入投资收益。实际利率在取得时确定，在该预期存续期间或适用的更短期间内保持不变。

处置时，将所取得价款与该投资账面价值之间的差额计入投资收益。

(3) 应收款项

公司对外销售商品或提供劳务形成的应收债权，以及公司持有的其他企业的不包括在活跃市场上有报价的债务工具的债权，包括应收账款、其他应收款、应收票据、预付账款、长期应收款等，以向购货方应收的合同或协议价款作为初始确认金额；具有融资性质的，按其现值进行初始确认。

收回或处置时，将取得的价款与该应收款项账面价值之间的差额计入当期损益。

(4) 可供出售金融资产

取得时按公允价值（扣除已宣告但尚未发放的现金股利或已到付息期但尚未领取的债券利息）和相关交易费用之和作为初始确认金额。

持有期间将取得的利息或现金股利确认为投资收益。期末以公允价值计量且将公允价值变动计入资本公积（其他资本公积）。

处置时，将取得的价款与该金融资产账面价值之间的差额，计入投资损益；同时，将原直接计入所有者权益的公允价值变动累计额对应处置部分的金额转出，计入投资损益。

(5) 其他金融负债

按其公允价值和相关交易费用之和作为初始确认金额。采用摊余成本进行后续计量。

3、 金融资产转移的确认依据和计量方法

公司发生金融资产转移时，如已将金融资产所有权上几乎所有的风险和报酬转移给转入方，则终止确认该金融资产；如保留了金融资产所有权上几乎所有的风险和报酬的，则不终止确认该金融资产。

在判断金融资产转移是否满足上述金融资产终止确认条件时，采用实质重于形式的原则。公司将金融资产转移区分为金融资产整体转移和部分转移。金融资产整体转移满足终止确认条件的，将下列两项金额的差额计入当期损益：

(1) 所转移金融资产的账面价值；

(2) 因转移而收到的对价，与原直接计入所有者权益的公允价值变动累计额（涉及转移的金融资产为可供出售金融资产的情形）之和。

金融资产部分转移满足终止确认条件的，将所转移金融资产整体的账面价值，在终止确认部分和未终止确认部分之间，按照各自的相对公允价值进行分摊，并将下列两项金额的差额计入当期损益：

(1) 终止确认部分的账面价值；

(2) 终止确认部分的对价，与原直接计入所有者权益的公允价值变动累计额中对应终止确认部分的金额（涉及转移的金融资产为可供出售金融资产的情形）之和。

金融资产转移不满足终止确认条件的，继续确认该金融资产，所收到的对价确认为一项金融负债。

4、 金融负债终止确认条件

金融负债的现时义务全部或部分已经解除的，则终止确认该金融负债或其一部分；本公司若与债权人签定协议，以承担新金融负债方式替换现存金融负债，且新金融负债与现存金融负债的合同条款实质上不同的，则终止确认现存金融负债，并同时确认新金融负债。

对现存金融负债全部或部分合同条款作出实质性修改的，则终止确认现存金融负债或其一部分，同时将修改条款后的金融负债确认为一项新金融负债。

金融负债全部或部分终止确认时，终止确认的金融负债账面价值与支付对价（包括转出的非现金资产或承担的新金融负债）之间的差额，计入当期损益。

本公司若回购部分金融负债的，在回购日按照继续确认部分与终止确认部分的相对公允价值，将该金融负债整体的账面价值进行分配。分配给终止确认部分的账面价值与支付的对价（包括转出的非现金资产或承担的新金融负债）之间的差额，计入当期损益。

5、金融资产和金融负债公允价值的确定方法

本公司采用公允价值计量的金融资产和金融负债全部直接参考活跃市场中的报价。

6、金融资产（不含应收款项）减值准备计提

除以公允价值计量且其变动计入当期损益的金融资产外，本公司于资产负债表日对金融资产的账面价值进行检查，如果有客观证据表明某项金融资产发生减值的，计提减值准备。

(1) 可供出售金融资产的减值准备：

期末如果可供出售金融资产的公允价值发生严重下降，或在综合考虑各种相关因素后，预期这种下降趋势属于非暂时性的，就认定其已发生减值，将原直接计入所有者权益的公允价值下降形成的累计损失一并转出，确认减值损失。

对于已确认减值损失的可供出售债务工具，在随后的会计期间公允价值已上升且客观上与确认原减值损失确认后发生的事项有关的，原确认的减值损失予以转回，计入当期损益。

可供出售权益工具投资发生的减值损失，不得通过损益转回。

(2) 持有至到期投资的减值准备：

持有至到期投资减值损失的计量比照应收款项减值损失计量方法处理。

(十) 应收款项坏账准备

1、 单项金额重大的应收款项坏账准备计提：

单项金额重大的判断依据或金额标准：

单项金额重大的标准为：年末余额 500 万元以上的款项。

单项金额重大应收款项坏账准备的计提方法：

单独进行减值测试，如有客观证据表明其已发生减值，按预计未来现金流量现值低于其账面价值的差额计提坏账准备，计入当期损益。单独测试未发生减值的应收款项，将其归入相应组合计提坏账准备。

2、 按组合计提坏账准备应收款项：

确定组合的依据	
组合 1	除已单独计提减值准备的应收款项外，公司根据以前年度与之相同或相类似的、按账龄段划分的具有类似信用风险特征的应收款项组合的实际损失率为基础，结合现时情况分析法确定坏账准备计提的比例。
组合 2	应收款项中合并范围内的各公司之间的内部往来款不计提坏账准备。
按组合计提坏账准备的计提方法（账龄分析法、余额百分比法、其他方法）	
组合 1	账龄分析法
组合 2	其他方法

组合中，采用账龄分析法计提坏账准备的：

(1) 应收账款

账龄	应收账款计提比例(%)
1 年以内 (含 1 年)	1%
1—2 年	20%
2—3 年	30%
3—4 年	50%
4—5 年	70%
5 年以上	100%

(2) 其他应收款

账龄	其他应收款计提比例(%)
1 年以内 (含 1 年)	1%
1—2 年	20%
2—3 年	50%
3 年以上	100%

(3) 长期应收款

账龄	应收账款计提比例(%)
未到收款期	1%
逾期 1 年以内	20%
逾期 1 至 2 年	30%
逾期 2 至 3 年	50%
逾期 3 至 4 年	70%
逾期 4 年以上	100%

3、 单项金额虽不重大但单项计提坏账准备的应收账款：

单项计提坏账准备的理由：

预计未来现金流量现值低于其账面价值。

坏账准备的计提方法：

个别认定法。

(十一) 存货

1、 存货的分类

存货分类为：原材料、库存商品、在产品、低值易耗品等。

2、 发出存货的计价方法

存货发出时按加权平均法计价。

3、 存货可变现净值的确定依据及存货跌价准备的计提方法

期末对存货进行全面清查后，按存货的成本与可变现净值孰低提取或调整存货跌价准备。

产成品、库存商品和用于出售的材料等直接用于出售的商品存货，在正常生产经营过程中，以

该存货的估计售价减去估计的销售费用和相关税费后的金额，确定其可变现净值；需要经过加工的材料存货，在正常生产经营过程中，以所生产的产成品的估计售价减去至完工时估计将要发生的成本、估计的销售费用和相关税费后的金额，确定其可变现净值；为执行销售合同或者劳务合同而持有的存货，其可变现净值以合同价格为基础计算，若持有存货的数量多于销售合同订购数量的，超出部分的存货的可变现净值以一般销售价格为基础计算。

期末按照单个存货项目计提存货跌价准备；但对于数量繁多、单价较低的存货，按照存货类别计提存货跌价准备；与在同一地区生产和销售的产品系列相关、具有相同或类似最终用途或目的，且难以与其他项目分开计量的存货，则合并计提存货跌价准备。

以前减记存货价值的影响因素已经消失的，减记的金额予以恢复，并在原已计提的存货跌价准备金额内转回，转回的金额计入当期损益。

除有明确证据表明资产负债表日市场价格异常外，存货项目的可变现净值以资产负债表日市场价格为基础确定。

本期期末存货项目的可变现净值以资产负债表日市场价格为基础确定。

4、 存货的盘存制度

采用永续盘存制。

5、 低值易耗品和包装物的摊销方法

(1) 低值易耗品采用五五摊销法；

(2) 包装物采用五五摊销法。

(十二) 长期股权投资

1、 投资成本的确定

(1) 企业合并形成的长期股权投资

同一控制下的企业合并：公司以支付现金、转让非现金资产或承担债务方式以及以发行权益性证券作为合并对价的，在合并日按照取得被合并方所有者权益账面价值的份额作为长期股权投资的初始投资成本。长期股权投资初始投资成本与支付合并对价之间的差额，调整资本公积中的股本溢价；资本公积中的股本溢价不足冲减的，调整留存收益。合并发生的各项直接相关费用，包括为进行合并而支付的审计费用、评估费用、法律服务费用等，于发生时计入当期损益。

非同一控制下的企业合并：公司按照购买日确定的合并成本作为长期股权投资的初始投资成本。合并成本为购买日购买方为取得对被购买方的控制权而付出的资产、发生或承担的负债以及发行的权益性证券的公允价值。购买方为企业合并而发生的审计、法律服务、评估咨询等中介费用以及其他相关管理费用于发生时计入当期损益；购买方作为合并对价发行的权益性证券或债务性证券的交易费用，计入权益性证券或债务性证券的初始确认金额。通过多次交易分步实现的非同一控制下企业合并，以购买日之前所持被购买方的股权投资的账面价值与购买日新增投资成本之和，作为该项投资的初始投资成本。本公司将合并协议约定的或有对价作为企业合并转移对价的一部分，按照其在购买日的公允价值计入企业合并成本。

(2) 其他方式取得的长期股权投资

以支付现金方式取得的长期股权投资，按照实际支付的购买价款作为初始投资成本。

以发行权益性证券取得的长期股权投资，按照发行权益性证券的公允价值作为初始投资成本。

投资者投入的长期股权投资，按照投资合同或协议约定的价值（扣除已宣告但尚未发放的现金股利或利润）作为初始投资成本，但合同或协议约定价值不公允的除外。

在非货币性资产交换具备商业实质和换入资产或换出资产的公允价值能够可靠计量的前提下，非货币性资产交换换入的长期股权投资以换出资产的公允价值为基础确定其初始投资成本，除非有确凿证据表明换入资产的公允价值更加可靠；不满足上述前提的非货币性资产交换，以换出资产的账面价值和应支付的相关税费作为换入长期股权投资的初始投资成本。

通过债务重组取得的长期股权投资，其初始投资成本按照公允价值为基础确定。

2、后续计量及损益确认

（1）后续计量

公司对子公司的长期股权投资，采用成本法核算，编制合并财务报表时按照权益法进行调整。

对被投资单位不具有共同控制或重大影响，并且在活跃市场中没有报价、公允价值不能可靠计量的长期股权投资，采用成本法核算。

对被投资单位具有共同控制或重大影响的长期股权投资，采用权益法核算。初始投资成本大于投资时应享有被投资单位可辨认净资产公允价值份额的差额，不调整长期股权投资的初始投资成本；初始投资成本小于投资时应享有被投资单位可辨认净资产公允价值份额的差额，计入当期损益。

被投资单位除净损益以外所有者权益其他变动的处理：对于被投资单位除净损益以外所有者权益的其他变动，在持股比例不变的情况下，公司按照持股比例计算应享有或承担的部分，调整长期股权投资的账面价值，同时增加或减少资本公积（其他资本公积）。

（2）损益确认

成本法下，除取得投资时实际支付的价款或对价中包含的已宣告但尚未发放的现金股利或利润外，公司按照享有被投资单位宣告发放的现金股利或利润确认投资收益。

权益法下，在被投资单位账面净利润的基础上考虑：被投资单位与本公司采用的会计政策及会计期间不一致，按本公司的会计政策及会计期间对被投资单位财务报表进行调整；以取得投资时被投资单位固定资产、无形资产的公允价值为基础计提的折旧额或摊销额以及有关资产减值准备金额等对被投资单位净利润的影响；对本公司与联营企业及合营企业之间发生的未实现内部交易予以抵销等事项的适当调整后，确认应享有或应负担被投资单位的净利润或净亏损。

在公司确认应分担被投资单位发生的亏损时，按照以下顺序进行处理：首先，冲减长期股权投资的账面价值。其次，长期股权投资的账面价值不足以冲减的，以其他实质上构成对被投资单位净投资的长期权益账面价值为限继续确认投资损失，冲减长期应收项目等的账面价值。最后，经过上述处理，按照投资合同或协议约定企业仍承担额外义务的，按预计承担的义务确认预计负债，计入当期投资损失。被投资单位以后期间实现盈利的，公司在扣除未确认的亏损分担额后，按与上述相反的顺序处理，减记已确认预计负债的账面余额、恢复其他实质上构成对被投资单位净投资的长期权益及长期股权投资的账面价值，同时确认投资收益。

在持有投资期间，被投资单位能够提供合并财务报表的，应当以合并财务报表中的净利润和其他权益变动为基础进行核算。

（3）长期股权投资的处置

处置长期股权投资，其账面价值与实际取得价款的差额，计入当期损益。采用权益法核算的长期股权投资，因被投资单位除净损益以外所有者权益的其他变动而计入所有者权益的，处置该项投资时将原计入所有者权益的部分按相应比例转入当期损益。

因处置部分股权投资或其他原因丧失了对原有子公司控制权的，对于剩余股权，按其账面价值确认为长期股权投资或其他相关金融资产。处置后的剩余股权能够对原有子公司实施共同控制或重大影响的，首先按处置或收回投资的比例结转应终止确认的长期股权投资成本。在此基础上，比较剩余的长期股权投资成本与按照剩余持股比例计算原投资时应享有被投资单位可辨认净资产公允价值的份额，属于投资作价中体现的商誉部分，不调整长期股权投资的账面价值；属于投资成本小于原投资时应享有被投资单位可辨认净资产公允价值份额的，在调整长期股权投资成本的同时调整留存收益。对于原取得投资后至因处置投资导致转变为权益法核算之间被投资单位实现净损益中应享有的份额，一方面调整长期股权投资的账面价值，同时对于原取得投资时至处置投资当期期初被投资单位实现的净损益（扣除已发放及已宣告发放的现金股利和利润）中应享有的份额，调整留存收益，对于处置投资当期期初至处置投资之日被投资单位实现的净损益中享有的份额，调整当期损益；其他原因导致被投资单位所有者权益变动中应享有的份额，在调整长期股权投资账面价值的同时，计入资本公积（其他资本公积）。

3、 确定对被投资单位具有共同控制、重大影响的依据

共同控制，是指按照合同约定对某项经济活动所共有的控制，仅在与该项经济活动相关的重要财务和经营决策需要分享控制权的投资方一致同意时存在。投资企业与其他方对被投资单位实施共同控制的，被投资单位为其合营企业。

重大影响，是指对一个企业的财务和经营决策有参与决策的权力，但并不能够控制或者与其他方一起共同控制这些政策的制定。投资企业能够对被投资单位施加重大影响的，被投资单位为其联营企业。

4、 减值测试方法及减值准备计提方法

重大影响以下的、在活跃市场中没有报价、公允价值不能可靠计量的长期股权投资，其减值损失是根据其账面价值与按类似金融资产当时市场收益率对未来现金流量折现确定的现值之间的差额进行确定。

除因企业合并形成的商誉以外的存在减值迹象的其他长期股权投资，如果可收回金额的计量结果表明，该长期股权投资的可收回金额低于其账面价值的，将差额确认为减值损失。

长期股权投资减值损失一经确认，不再转回。

(十三) 投资性房地产

投资性房地产是指为赚取租金或资本增值，或两者兼有而持有的房地产，包括已出租的土地使用权、持有并准备增值后转让的土地使用权、已出租的建筑物（含自行建造或开发活动完成后用于出租的建筑物以及正在建造或开发过程中将来用于出租的建筑物）。

公司对现有投资性房地产采用成本模式计量。对按照成本模式计量的投资性房地产—出租用建筑物采用与本公司固定资产相同的折旧政策，出租用土地使用权按与无形资产相同的摊销政策执

行。

公司对存在减值迹象的，估计其可收回金额，可收回金额低于其账面价值的，确认相应的减值损失。

投资性房地产减值损失一经确认，不再转回。

(十四) 固定资产

1、 固定资产确认条件

固定资产指为生产商品、提供劳务、出租或经营管理而持有，并且使用寿命超过一个会计年度的有形资产。固定资产在同时满足下列条件时予以确认：

- (1) 与该固定资产有关的经济利益很可能流入企业；
- (2) 该固定资产的成本能够可靠地计量。

2、 各类固定资产的折旧方法

固定资产折旧采用年限平均法分类计提，根据固定资产类别、预计使用寿命和预计净残值率确定折旧率。如固定资产各组成部分的使用寿命不同或者以不同方式为企业经济利益，则选择不同折旧率或折旧方法，分别计提折旧。

融资租赁方式租入的固定资产，能合理确定租赁期届满时将会取得租赁资产所有权的，在租赁资产尚可使用年限内计提折旧；无法合理确定租赁期届满时能够取得租赁资产所有权的，在租赁期与租赁资产尚可使用年限两者中较短的期间内计提折旧。

各类固定资产折旧年限和年折旧率如下：

类别	折旧年限（年）	残值率（%）	年折旧率（%）
房屋及建筑物	25 至 40 年	5.00	3.8-2.375
机器设备	10 至 20 年	5.00	9.5-4.75
运输设备	5 年	5.00	19.00
其他设备	5 年	5.00	19.00

3、 固定资产的减值测试方法、减值准备计提方法

公司在每期末判断固定资产是否存在可能发生减值的迹象。

固定资产存在减值迹象的，估计其可收回金额。可收回金额根据固定资产的公允价值减去处置费用后的净额与固定资产预计未来现金流量的现值两者之间较高者确定。

当固定资产的可收回金额低于其账面价值的，将固定资产的账面价值减记至可收回金额，减记的金额确认为固定资产减值损失，计入当期损益，同时计提相应的固定资产减值准备。

固定资产减值损失确认后，减值固定资产的折旧在未来期间作相应调整，以使该固定资产在剩余使用寿命内，系统地分摊调整后的固定资产账面价值（扣除预计净残值）。

固定资产的减值损失一经确认，在以后会计期间不再转回。

有迹象表明一项固定资产可能发生减值的，企业以单项固定资产为基础估计其可收回金额。企业难以对单项固定资产的可收回金额进行估计的，以该固定资产所属的资产组为基础确定资产组的

可收回金额。

(十五) 在建工程

1、在建工程的类别

在建工程以立项项目分类核算。

2、在建工程结转为固定资产的标准和时点

在建工程项目按建造该项资产达到预定可使用状态前所发生的全部支出，作为固定资产的入账价值。所建造的固定资产在建工程已达到预定可使用状态，但尚未办理竣工决算的，自达到预定可使用状态之日起，根据工程预算、造价或者工程实际成本等，按估计的价值转入固定资产，并按本公司固定资产折旧政策计提固定资产的折旧，待办理竣工决算后，再按实际成本调整原来的暂估价值，但不调整原已计提的折旧额。

3、在建工程的减值测试方法、减值准备计提方法

公司在每期末判断在建工程是否存在可能发生减值的迹象。

在建工程存在减值迹象的，估计其可收回金额。有迹象表明一项在建工程可能发生减值的，企业以单项在建工程为基础估计其可收回金额。企业难以对单项在建工程的可收回金额进行估计的，以该在建工程所属的资产组为基础确定资产组的可收回金额。

可收回金额根据在建工程的公允价值减去处置费用后的净额与在建工程预计未来现金流量的现值两者之间较高者确定。

当在建工程的可收回金额低于其账面价值的，将在建工程的账面价值减记至可收回金额，减记的金额确认为在建工程减值损失，计入当期损益，同时计提相应的在建工程减值准备。

在建工程的减值损失一经确认，在以后会计期间不再转回。

(十六) 借款费用

1、借款费用资本化的确认原则

借款费用，包括借款利息、折价或者溢价的摊销、辅助费用以及因外币借款而发生的汇兑差额等。

公司发生的借款费用，可直接归属于符合资本化条件的资产的购建或者生产的，予以资本化，计入相关资产成本；其他借款费用，在发生时根据其发生额确认为费用，计入当期损益。

符合资本化条件的资产，是指需要经过相当长时间的购建或者生产活动才能达到预定可使用或者可销售状态的固定资产、投资性房地产和存货等资产。

借款费用同时满足下列条件时开始资本化：

(1) 资产支出已经发生，资产支出包括为购建或者生产符合资本化条件的资产而以支付现金、转移非现金资产或者承担带息债务形式发生的支出；

(2) 借款费用已经发生；

(3) 为使资产达到预定可使用或者可销售状态所必要的购建或者生产活动已经开始。

2、借款费用资本化期间

资本化期间，指从借款费用开始资本化时点到停止资本化时点的期间，借款费用暂停资本化的

期间不包括在内。

当购建或者生产符合资本化条件的资产达到预定可使用或者可销售状态时，借款费用停止资本化。

当购建或者生产符合资本化条件的资产中部分项目分别完工且可单独使用时，该部分资产借款费用停止资本化。

购建或者生产的资产各部分分别完工，但必须等到整体完工后才可使用或可对外销售的，在该资产整体完工时停止借款费用资本化。

3、暂停资本化期间

符合资本化条件的资产在购建或生产过程中发生的非正常中断、且中断时间连续超过 3 个月的，则借款费用暂停资本化；该项中断如是所购建或生产的符合资本化条件的资产达到预定可使用状态或者可销售状态必要的程序，则借款费用继续资本化。在中断期间发生的借款费用确认为当期损益，直至资产的购建或者生产活动重新开始后借款费用继续资本化。

4、借款费用资本化金额的计算方法

对于为购建或者生产符合资本化条件的资产而借入的专门借款，以专门借款当期实际发生的借款费用，减去尚未动用的借款资金存入银行取得的利息收入或进行暂时性投资取得的投资收益后的金额，来确定借款费用的资本化金额。

对于为购建或者生产符合资本化条件的资产而占用的一般借款，根据累计资产支出超过专门借款部分的资产支出加权平均数（按每月月末平均）乘以所占用一般借款的资本化率，计算确定一般借款应予资本化的利息金额。资本化率根据一般借款加权平均利率计算确定。

借款存在折价或者溢价的，按照实际利率法确定每一会计期间应摊销的折价或者溢价金额，调整每期利息金额。

(十七) 无形资产

1、无形资产的计价方法

(1) 公司取得无形资产时按成本进行初始计量；

外购无形资产的成本，包括购买价款、相关税费以及直接归属于使该项资产达到预定用途所发生的其他支出。购买无形资产的价款超过正常信用条件延期支付，实质上具有融资性质的，无形资产的成本以购买价款的现值为基础确定。

债务重组取得债务人用以抵债的无形资产，以该无形资产的公允价值为基础确定其入账价值，并将重组债务的账面价值与该用以抵债的无形资产公允价值之间的差额，计入当期损益；

在非货币性资产交换具备商业实质且换入资产或换出资产的公允价值能够可靠计量的前提下，非货币性资产交换换入的无形资产以换出资产的公允价值为基础确定其入账价值，除非有确凿证据表明换入资产的公允价值更加可靠；不满足上述前提的非货币性资产交换，以换出资产的账面价值和应支付的相关税费作为换入无形资产的成本，不确认损益。

以同一控制下的企业吸收合并方式取得的无形资产按被合并方的账面价值确定其入账价值；以非同一控制下的企业吸收合并方式取得的无形资产按公允价值确定其入账价值。

内部自行开发的无形资产，其成本包括：开发该无形资产时耗用的材料、劳务成本、注册费、在开发过程中使用的其他专利权和特许权的摊销以及满足资本化条件的利息费用，以及为使该无形

资产达到预定用途前所发生的其他直接费用。

(2) 后续计量

在取得无形资产时分析判断其使用寿命。

对于使用寿命有限的无形资产，在为企业带来经济利益的期限内按直线法摊销；无法预见无形资产为企业带来经济利益期限的，视为使用寿命不确定的无形资产，不予摊销。

2、使用寿命有限的无形资产的使用寿命估计情况：

项 目	预计使用寿命	依据
非专利、专有技术	4-5 年	根据预计使用年限
商标权	10 年	根据预计使用年限
软件	4-10 年	根据预计使用年限

每期末，对使用寿命有限的无形资产的使用寿命及摊销方法进行复核。

经复核，本年期末无形资产的使用寿命及摊销方法与以前估计未有不同。

3、使用寿命不确定的无形资产的判断依据：

截至资产负债表日，本公司没有使用寿命不确定的无形资产。

4、无形资产减值准备的计提

对于使用寿命确定的无形资产，如有明显减值迹象的，期末进行减值测试。

对于使用寿命不确定的无形资产，每期末进行减值测试。

对无形资产进行减值测试，估计其可收回金额。有迹象表明一项无形资产可能发生减值的，公司以单项无形资产为基础估计其可收回金额。公司难以对单项资产的可收回金额进行估计的，以该无形资产所属的资产组为基础确定无形资产组的可收回金额。

可收回金额根据无形资产的公允价值减去处置费用后的净额与无形资产预计未来现金流量的现值两者之间较高者确定。

当无形资产的可收回金额低于其账面价值的，将无形资产的账面价值减记至可收回金额，减记的金额确认为无形资产减值损失，计入当期损益，同时计提相应的无形资产减值准备。

无形资产减值损失确认后，减值无形资产的折耗或者摊销费用在未来期间作相应调整，以使该无形资产在剩余使用寿命内，系统地分摊调整后的无形资产账面价值（扣除预计净残值）。

无形资产的减值损失一经确认，在以后会计期间不再转回。

5、划分公司内部研究开发项目的研究阶段和开发阶段具体标准

公司内部研究开发项目的支出分为研究阶段支出和开发阶段支出。

研究阶段：为获取并理解新的科学或技术知识等而进行的独创性的有计划调查、研究活动的阶段。

开发阶段：在进行商业性生产或使用前，将研究成果或其他知识应用于某项计划或设计，以生产出新的或具有实质性改进的材料、装置、产品等活动的阶段。

6、开发阶段支出符合资本化的具体标准

内部研究开发项目开发阶段的支出，同时满足下列条件时确认为无形资产：

- (1) 完成该无形资产以使其能够使用或出售在技术上具有可行性；
- (2) 具有完成该无形资产并使用或出售的意图；
- (3) 无形资产产生经济利益的方式，包括能够证明运用该无形资产生产的产品存在市场或无形资产自身存在市场，无形资产将在内部使用的，能够证明其有用性；
- (4) 有足够的技术、财务资源和其他资源支持，以完成该无形资产的开发，并有能力使用或出售该无形资产；
- (5) 归属于该无形资产开发阶段的支出能够可靠地计量。

开发阶段的支出，若不满足上列条件的，于发生时计入当期损益。研究阶段的支出，在发生时计入当期损益。

(十八) 收入

1、销售商品收入确认和计量原则

(1) 销售商品收入确认和计量的总体原则

公司已将商品所有权上的主要风险和报酬转移给购买方；公司既没有保留与所有权相联系的继续管理权，也没有对已售出的商品实施有效控制；收入的金额能够可靠地计量；相关的经济利益很可能流入企业；相关的已发生或将发生的成本能够可靠地计量时，确认商品销售收入实现。

(2) 本公司销售商品收入确认的确认标准及收入确认时间的具体判断标准：根据公司与客户签订销售合同的约定，由客户自提或公司负责将货物运送到约定的交货地点，经客户验收，收款或取得收款权力时确认销售收入。

(3) 合同或协议价款的收取采用递延方式，实质上具有融资性质的，按照应收的合同或协议价款的公允价值确定销售商品收入金额。应收的合同或协议价款与其公允价值之间的差额，在合同或协议期间内采用实际利率法进行摊销，计入当期损益。

2、让渡资产使用权收入的确认和计量原则

(1) 让渡资产使用权收入确认和计量的总体原则

让渡资产使用权在同时满足相关的经济利益很可能流入、收入金额能够可靠计量时，确认让渡资产使用权的收入。

(2) 本公司确认让渡资产使用权收入的依据

与交易相关的经济利益很可能流入公司，收入的金额能够可靠地计量时。分别下列情况确定让渡资产使用权收入金额：

- ①利息收入金额，按照他人使用本公司货币资金的时间和实际利率计算确定。
- ②使用费收入金额，按照有关合同或协议约定的收费时间和方法计算确定。
- ③出租物业收入：
 - (a) 具有承租人认可的租赁合同、协议或其他结算通知书；
 - (b) 履行了合同规定的义务，价款已经取得或确信可以取得；
 - (c) 出租开发产品成本能够可靠地计量。

(十九) 政府补助

1、类型

政府补助，是本公司从政府无偿取得的货币性资产与非货币性资产。分为与资产相关的政府补助和与收益相关的政府补助。

本公司将政府补助划分为与资产相关政府补助和与收益相关政府补助的具体标准为：

与资产相关的政府补助是指企业取得的、用于购建或以其他方式形成长期资产的政府补助，包括购买固定资产或无形资产的财政拨款、固定资产专门借款的财政贴息等。与收益相关的政府补助，是指除与资产相关的政府补助之外的政府补助。

本公司与政府补助相关的递延收益的摊销方法以及摊销期限的确认方法：

与资产相关的政府补助，确认为递延收益，并在相关资产的使用寿命内平均分配计入当期损益。

与收益相关的政府补助，用于补偿以后期间的相关费用和损失的，确认为递延收益，并在确认相关费用的期间计入当期损益；用于补偿已经发生的相关费用和损失的，直接计入当期损益。

已确认的政府补助需要返还时，存在相关递延收益余额的，冲减相关递延收益账面余额，超出部分计入当期损益；不存在相关递延收益的，直接计入当期损益。

2、会计处理

与资产等长期资产相关的政府补助，确认为递延收益，按照所建造或购买的资产使用年限分期计入营业外收入；

与收益相关的政府补助，用于补偿企业以后期间的相关费用或损失的，取得时确认为递延收益，在确认相关费用的期间计入当期营业外收入；用于补偿企业已发生的相关费用或损失的，取得时直接计入当期营业外收入。

3、确认时点

公司在同时满足下列条件时确认相关政府补助：

- (1) 公司能满足政府补助所附条件；
- (2) 公司能够收到政府补助。

(二十) 递延所得税资产和递延所得税负债

对于可抵扣暂时性差异确认递延所得税资产，以未来期间很可能取得的用来抵扣可抵扣暂时性差异的应纳税所得额为限。

对于应纳税暂时性差异，除特殊情况外，确认递延所得税负债。

不确认递延所得税资产或递延所得税负债的特殊情况包括：商誉的初始确认；除企业合并以外的发生时既不影响会计利润也不影响应纳税所得额（或可抵扣亏损）的其他交易或事项。

当拥有以净额结算的法定权利，且意图以净额结算或取得资产、清偿负债同时进行，当期所得税资产及当期所得税负债以抵销后的净额列报。

当拥有以净额结算当期所得税资产及当期所得税负债的法定权利，且递延所得税资产及递延所

得税负债是与同一税收征管部门对同一纳税主体征收的所得税相关或者是对不同的纳税主体相关，但在未来每一具有重要性的递延所得税资产及负债转回的期间内，涉及的纳税主体意图以净额结算当期所得税资产和负债或是同时取得资产、清偿负债时，递延所得税资产及递延所得税负债以抵销后的净额列报。

(二十一) 关联方

一方控制、共同控制另一方或对另一方施加重大影响，以及两方或两方以上同受一方控制、共同控制的，构成关联方。关联方可为个人或企业。仅仅同受国家控制而不存在其他关联方关系的企业，不构成本公司的关联方。

本公司的关联方包括但不限于：

- (1) 本公司的母公司；
- (2) 本公司的子公司
- (3) 与本公司受同一母公司控制的其他企业；
- (4) 对本公司实施共同控制的投资方；
- (5) 对本公司施加重大影响的投资方；
- (6) 本公司的合营企业，包括合营企业的子公司；
- (7) 本公司的联营企业，包括联营企业的子公司；
- (8) 本公司的主要投资者个人及与其关系密切的家庭成员；
- (9) 本公司或其母公司的关键管理人员及与其关系密切的家庭成员；
- (10) 本公司的主要投资者个人、关键管理人员或与其关系密切的家庭成员控制、共同控制的其他企业。

(二十二) 主要会计政策、会计估计的变更

1、会计政策变更

本报告期公司主要会计政策未发生变更。

2、会计估计变更

(1) 公司对会计估计变更适用时点的确定原则：自 2013 年 1 月 1 日起变更：应收款项和长期应收款坏账准备计提比例、固定资产折旧年限及残值率。上述会计估计变更事项已经公司第六次董事会第五次会议批准。

(2) 本期主要会计估计变更

1) 对应收款项和长期应收款坏账准备计提比例调整为：

应收账款、其他应收款：

账龄	应收账款计提比例(%)		其他应收款计提比例(%)	
	原计提比例	变更后计提比例	原计提比例	变更后计提比例
1 年以内 (含 1 年)	2%	1%	2%	1%
1—2 年	20%	20%	20%	20%
2—3 年	30%	30%	30%	50%
3—4 年	50%	50%	50%	100%
4—5 年	70%	70%	70%	100%

5 年以上	100%	100%	100%	100%
-------	------	------	------	------

长期应收款：

账龄	计提比例(%)	
	原计提比例	变更后计提比例
未到收款期	2%	1%
逾期 1 年以内	20%	20%
逾期 1 至 2 年	30%	30%
逾期 2 至 3 年	50%	50%
逾期 3 至 4 年	70%	70%
逾期 4 年以上	100%	100%

2) 固定资产折旧年限、残值率调整为：

公司原各类固定资产折旧年限和年折旧率如下：

类别	折旧年限(年)	残值率(%)	年折旧率(%)
房屋及建筑物	25 至 40 年	4.00	3.84-2.40
机器设备	9 至 20 年	4.00	10.67-4.80
运输设备	5 至 8 年	4.00	19.2-12.00
其他设备	3 至 10 年	4.00	32.00-9.60

变更后的各类固定资产折旧年限和年折旧率如下：

类别	折旧年限(年)	残值率(%)	年折旧率(%)
房屋及建筑物	25 至 40 年	5.00	3.8-2.375
机器设备	10 至 20 年	5.00	9.5-4.75
运输设备	5 年	5.00	19.00
其他设备	5 年	5.00	19.00

3) 会计估计变更影响

会计估计变更内容	受影响的会计报表项目	影响金额
应收款项和长期应收款坏账准备	应收账款、其他应收款、长期应收款、资产减值准备	1,476,363.85
固定资产折旧年限及残值率	累计折旧、营业成本、管理费用	3,082,103.63

(二十三) 前期会计差错更正

1、 追溯重述法

本报告期末发生采用追溯重述法的前期会计差错更正事项。

2、 未来适用法

本报告期末发生采用未来适用法的前期会计差错更正事项。

三、 税项

(一) 公司主要税种和税率

税 种	计税依据	税率 (%)
增值税	产品出口收入； 按税法规定计算的销售货物和应税劳务收入为基础计算销项税额，在扣除当期允许抵扣的进项税额后，差额部分为应交增值税。	免抵退税、6、11、 17
营业税	按应税安装服务收入、租赁收入计征	5
城市维护建设税	按实际缴纳的营业税、增值税计征	7
教育费附加	按实际缴纳的营业税、增值税计征	3
企业所得税	按应纳税所得额计征	12.5、15、25

(二) 税收优惠及批文

本公司及各子公司享受的税收优惠政策包括：

本公司于 2011 年 9 月 14 日取得了由北京市科学技术委员会、北京市财政局、北京市国家税务局和北京市地方税务局联合下发的高新技术企业证书，证书编号为 GF201111000674，有效期为 3 年。根据中华人民共和国企业所得税法第二十八条的规定，国家需要重点扶持的高新技术企业，减按 15% 的所得税率征收企业所得税。故本公司企业所得税税率执行 15% 的优惠税率。

本公司之全资子公司北京万东软件技术有限公司（以下简称“万东软件”）于 2013 年 5 月 16 日获得北京市海淀区地方税务局清河税务所关于减免税的备案，依据《中华人民共和国企业所得税法》、财税[2012]27 号、国税发[2008]111 号、国税函[2009]255 号、京国税发[2009]2 号、京地税企[2010]40 号及《北京市地方税务局关于对部分企业所得税减免项目进行备案关联的公告》（2012 年第 2 号）文件精神，万东软件 2013 年度享受企业所得税减半的优惠政策。

依据北京市朝阳区国家税务局于 2012 年 11 月 12 日颁发的的朝国税通[2012]200337 号税务事项通知书，依据《财政部、国家税务总局关于软件产品增值税政策的通知》（财税[2011]100 号），本公司之自 2011 年 3 月 27 日起，符合该通知规定的 8 款软件产品享受增值税即征即退的政策。

依据北京市海淀区国家税务局于 2011 年 12 月 22 日颁发的的海国税批[2011]912213 号税务事项通知书，依据《财政部、国家税务总局关于软件产品增值税政策的通知》（财税[2011]100 号），本公司之全资子公司万东软件自 2011 年 1 月 1 日起，符合该通知规定的 10 款软件产品享受增值税即征即退的政策。

四、 企业合并及合并财务报表

(本节下列表式数据中的金额单位, 除非特别注明外均为人民币万元。)

(一) 子公司情况

1、 通过设立或投资等方式取得的子公司

子公司全称	子公司类型	注册地	业务性质	注册资本	经营范围	期末实际 出资额	实质上构成对子 公司净投资的其 他项目余额	持股比例 (%)	表决权比 例(%)	是否合 并报表	少数股东 权益	备注
湖南万东医疗装备 有限公司(以下简 称“湖南万东”)	控股子公司	长沙	商业	600.00	医疗设备的 销售、维修等	300.00		50.00	50.00	是	575.61	本公司在董事会中 占有多数席位, 具 有实际控制权
广州市万东医疗设 备有限公司(以下 简称“广州万东”)	控股子公司	广州	商业	300.00	医疗设备的 销售、维修等	240.00		80.00	80.00	是	108.62	
重庆万祥医疗设备 有限公司(以下简 称“重庆万东”)	控股子公司	重庆	商业	260.00	医疗设备的 销售、维修等	190.00		73.08	73.08	是	56.93	
南京万东医疗装备 有限公司(以下简 称“南京万东”)	全资子公司	南京	商业	360.00	医疗设备的 销售、维修等	360.00		100.00	100.00	是		
北京万东安捷储运 服务有限责任公司 (以下简称“安捷 储运”)	控股子公司	北京	运输业	50.00	物质存储、包 装、托运等	15.00		30.00	30.00	是	107.17	本公司在董事会中 占有多数席位, 具 有实际控制权

北京万东软件技术有限公司（以下简称“万东软件”）	全资子公司	北京	软件开发业	800.00	软件开发	800.00			100.00	100.00	是		
--------------------------	-------	----	-------	--------	------	--------	--	--	--------	--------	---	--	--

2、 通过同一控制下企业合并取得的子公司

子公司全称	子公司类型	注册地	业务性质	注册资本	经营范围	期末实际出资额	实质上构成对子公司净投资的其他项目余额	持股比例(%)	表决权比例(%)	是否合并报表	少数股东权益	少数股东权益中用于冲减少数股东损益的金额	从母公司所有者权益冲减子公司少数股东分担的本期亏损超过少数股东在该子公司期初所有者权益中所享有份额后的余额
华润医疗器械（上海）有限公司（以下简称“华润上械”）	全资子公司	上海	生产	3,000.00	医疗设备的生产销售、维修等	2,873.19		100.00	100.00	是			

(二) 特殊目的主体或通过受托经营或承租等方式形成控制权的经营实体

本公司无特殊目的的主体或通过受托经营或承租等方式形成控制权的经营实体。

(三) 合并范围发生变更的说明

与上期相比本期新增合并单位 1 家，原因为：通过同一控制下企业合并取得子公司华润上械。

(四) 本期发生的同一控制下企业合并

本公司以 2013 年 1 月 31 日为合并日，支付现金人民币 28,731,900.00 元作为合并成本，取得了华润上械 100% 的权益。合并成本在合并日的账面价值总额为人民币 28,393,302.95 元。

合并日的确定依据：本公司支付全部的转让资金，华润医疗器械（上海）有限公司完成工商登记变更，本公司对华润上械达到实际控制。

被合并方资产和负债的账面价值

项目	合并日	上一资产负债表日
资产总额	147,684,338.99	141,257,539.61
负债总额	119,291,036.04	116,137,654.73
所有者权益总额	28,393,302.95	25,119,884.88

被合并方	属于同一控制下企业合并的判断依据	同一控制的实际控制人	合并本期期初至合并日的收入	合并本期期初至合并日的净利润	合并本期期初至合并日的经营活动现金流
华润上械	华润上械与本公司同受中国华润总公司最终控制，且该控制非暂时性。	中国华润总公司	14,057,273.16	3,273,418.07	-3,295,078.82

五、合并财务报表主要项目注释

（以下金额单位若未特别注明者均为人民币元）

(一) 货币资金

项目	期末余额			年初余额		
	外币金额	折算率	人民币金额	外币金额	折算率	人民币金额
现金						
人民币			67,898.44			192,710.04
小计			67,898.44			192,710.04
银行存款						
人民币			172,004,511.43			238,248,593.57
美元	836,008.31	6.0969	5,097,059.07	1,686,612.54	6.2855	10,601,203.12
欧元	53,713.21	8.4189	452,206.14	53,710.48	8.3176	446,742.29
小计			177,553,776.64			249,296,538.98
其他货币资金						
人民币			11,127,715.46			7,790,701.93
美元	54,004.05	6.0969	329,257.29			

小计			11,456,972.75			7,790,701.93
合计			189,078,647.83			257,279,950.95

其中受限制的货币资金明细如下：

项目	期末余额	年初余额
银行承兑汇票保证金	9,003,933.90	303,933.90
信用证保证金	684,793.33	
用于担保的定期存款或通知存款		5,662,988.08
保函保证金	552,537.29	106,080.00
合计	10,241,264.52	6,073,001.98

截至 2013 年 12 月 31 日止，本公司之控股子公司湖南万东其他货币资金中人民币 9,003,933.90 元为公司向银行申请开具银行票据所存入的保证金存款。

截至 2013 年 12 月 31 日止，本公司之控股子公司华润上械其他货币资金中人民币 684,793.33 元为公司向银行申请开具的信用证所存入的保证金存款。

截至 2013 年 12 月 31 日止，本公司其他货币资金中人民币 435,337.29 元为公司向银行申请开具的无条件、不可撤销的担保函所存入的保证金存款。

截至 2013 年 12 月 31 日止，本公司之控股子公司华润上械其他货币资金中人民币 117,200.00 元为公司向银行申请开具的无条件、不可撤销的担保函所存入的保证金存款。

公司将上述存放银行金融机构存款中处于质押状态的资金余额视作非现金及现金等价物，并在现金流量表中的年初及期末余额中予以扣除。

(二) 应收票据

1、应收票据的分类

种类	期末余额	年初余额
银行承兑汇票	23,319,772.77	23,440,516.00

2、期末无已贴现未到期或质押的商业承兑票据。

3、期末无因出票人无力履约而将票据转为应收账款的票据。

4、期末公司已经背书给他方但尚未到期的票据金额 11,529,750.00 元，其中票据金额最大的前五项

出票单位	出票日期	到期日	金额
成都市万东医疗装备有限公司	2013-7-22	2014-1-22	1,500,000.00
昆明华挺医学仪器有限公司	2013-8-22	2014-2-22	1,012,000.00
成都市万东医疗装备有限公司	2013-7-22	2014-1-22	1,000,000.00
成都市万东医疗装备有限公司	2013-7-22	2014-1-22	1,000,000.00
武汉万东医疗设备有限公司	2013-10-10	2014-4-11	1,000,000.00
合计			5,512,000.00

(三) 应收股利

项目	年初余额	本期增加	本期减少	期末余额	未收回的原	相关款项是否
----	------	------	------	------	-------	--------

					因	发生减值是 (否)
1. 账龄一年以内的应 收股利		4,332,748.70		4,332,748.70		
其中：杭州万东电子 有限公司（以下简称 “杭州万东”）		4,332,748.70		4,332,748.70	宣告未发放	否
2. 账龄一年以上的应 收股利	1,393,572.60			1,393,572.60		
其中：杭州万东“杭 州万东”）	1,393,572.60			1,393,572.60	宣告未发放	否
合计	1,393,572.60	4,332,748.70		5,726,321.30		

(四) 应收账款

1、应收账款账龄分析

账龄	期末余额				年初余额			
	账面余额		坏账准备		账面余额		坏账准备	
	金额	比例 (%)	金额	比例 (%)	金额	比例 (%)	金额	比例 (%)
1 年以内	158,968,516.90	61.20	1,589,685.17	1.00	232,066,337.17	71.10	4,641,326.74	2.00
1-2 年	43,053,723.56	16.58	8,610,744.71	20.00	48,918,403.19	14.99	9,783,680.63	20.00
2-3 年	19,904,656.70	7.66	5,971,397.01	30.00	16,965,765.29	5.19	5,089,729.59	30.00
3-4 年	12,990,990.91	5.00	6,495,495.46	50.00	11,099,940.12	3.40	5,549,970.07	50.00
4-5 年	9,378,336.72	3.62	6,564,835.71	70.00	9,122,142.18	2.80	6,586,499.53	72.20
5 年以上	15,437,675.51	5.94	15,437,675.51	100.00	8,222,336.73	2.52	8,222,336.73	100.00
合计	259,733,900.30	100.00	44,669,833.57		326,394,924.68	100.00	39,873,543.29	

2、应收账款按种类披露

种类	期末余额				年初余额			
	账面余额		坏账准备		账面余额		坏账准备	
	金额	比例 (%)	金额	比例 (%)	金额	比例 (%)	金额	比例 (%)
单项金额重大 并单项计提坏 账准备的应收 账款								
按组合计提坏								

账准备的应收 账款								
组合 1	258,395,570.30	99.48	43,331,503.57	16.77	325,056,594.68	99.59	38,535,213.29	11.85
组合小计	258,395,570.30	99.48	43,331,503.57		325,056,594.68	99.59	38,535,213.29	
单项金额虽不 重大但单项计 提坏账准备的 应收账款	1,338,330.00	0.52	1,338,330.00	100.00	1,338,330.00	0.41	1,338,330.00	100.00
合计	259,733,900.30	100.00	44,669,833.57		326,394,924.68	100.00	39,873,543.29	

组合中，采用账龄分析法计提坏账准备的应收账款：

账龄	期末余额			年初余额		
	账面余额		坏账准备	账面余额		坏账准备
	金额	比例 (%)		金额	比例 (%)	
1 年以内	158,968,516.90	61.52	1,589,685.17	232,066,337.17	71.39	4,641,326.74
1—2 年	43,053,723.56	16.66	8,610,744.71	48,918,403.19	15.05	9,783,680.63
2—3 年	19,904,656.70	7.70	5,971,397.01	16,965,765.29	5.22	5,089,729.59
3—4 年	12,990,990.91	5.03	6,495,495.46	11,099,940.12	3.41	5,549,970.07
4—5 年	9,378,336.72	3.63	6,564,835.71	8,452,142.18	2.60	5,916,499.53
5 年以上	14,099,345.51	5.46	14,099,345.51	7,554,006.73	2.33	7,554,006.73
合计	258,395,570.30	100.00	43,331,503.57	325,056,594.68	100.00	38,535,213.29

期末单项金额虽不重大但单项计提坏账准备的应收账款

应收账款内容	账面余额	坏账准备	计提比例%	计提理由
销售货款	1,338,330.00	1,338,330.00	100.00	预计无法收回

3、本报告期无实际核销的应收账款。

4、期末应收账款中无持本公司 5% 以上（含 5%）表决权股份的股东单位欠款。

5、应收账款中欠款金额前五名单位情况

单位排名	与本公司关系	账面余额	账龄	占应收账款总额的比例(%)
第一名	销售客户	12,658,086.24	1 年以内	4.87
第二名	销售客户	11,990,643.43	1 年以内	4.62
第三名	销售客户	8,506,446.23	1 年以内	3.28
第四名	销售客户	4,420,000.00	1 年以内	1.70
第五名	销售客户	4,168,709.00	1 年以内	1.60
合计		41,743,884.90		16.07

6、 应收关联方账款情况

单位名称	与本公司关系	账面余额	占应收账款总额的比例(%)
徐州市矿山医院（以下简称“徐矿医院”）	受同一最终控制方控制	1,066,327.32	0.41

(五) 其他应收款

1、其他应收款账龄分析

账龄	期末余额				年初余额			
	账面余额		坏账准备		账面余额		坏账准备	
	金额	比例 (%)	金额	比例 (%)	金额	比例 (%)	金额	比例 (%)
1 年以内	10,351,954.83	50.69	576,533.63	5.57	9,785,661.84	40.58	195,713.24	2.00
1-2 年	4,432,151.18	21.70	886,430.24	20.00	6,503,404.04	26.97	1,300,680.81	20.00
2-3 年	1,773,692.13	8.68	886,846.07	50.00	1,511,887.31	6.27	453,566.20	30.00
3 年以上	3,865,785.65	18.93	3,865,785.65	100.00	6,312,000.49	26.18	4,911,615.92	77.81
合计	20,423,583.79	100.00	6,215,595.59		24,112,953.68	100.00	6,861,576.17	

2、其他应收款按种类披露：

种类	期末余额				年初余额			
	账面余额		坏账准备		账面余额		坏账准备	
	金额	比例 (%)	金额	比例 (%)	金额	比例 (%)	金额	比例 (%)
单项金额重大并单项计提坏账准备的其他应收款								
按组合计提坏账准备的其他应收款								
组合 1	19,945,791.79	97.66	5,737,803.59	28.77	24,112,953.68	100.00	6,861,576.17	28.46
组合小计	19,945,791.79	97.66	5,737,803.59		24,112,953.68	100.00	6,861,576.17	
单项金额虽不重大但单项计提坏账准备的其他应收款	477,792.00	2.34	477,792.00	100.00				
合计	20,423,583.79	100.00	6,215,595.59		24,112,953.68	100.00	6,861,576.17	

组合中，采用账龄分析法计提坏账准备的其他应收款：

账龄	期末余额			年初余额		
	账面余额		坏账准备	账面余额		坏账准备
	金额	比例 (%)		金额	比例 (%)	
1 年以内	9,874,162.83	49.51	98,741.63	9,785,661.84	40.58	195,713.24
1-2 年	4,432,151.18	22.22	886,430.24	6,503,404.04	26.97	1,300,680.81
2-3 年	1,773,692.13	8.89	886,846.07	1,511,887.31	6.27	453,566.20
3 年以上	3,865,785.65	19.38	3,865,785.65	6,312,000.49	26.18	4,911,615.92
合计	19,945,791.79	100.00	5,737,803.59	24,112,953.68	100.00	6,861,576.17

期末单项金额虽不重大但单项计提坏账准备的其他应收款

应收款内容	账面余额	坏账准备	计提比例%	计提理由
个人借款	477,792.00	477,792.00	100.00	预计无法收回

3、本报告期无实际核销的其他应收款。

4、期末其他应收款中无持本公司 5%以上（含 5%）表决权股份的股东单位欠款。

5、其他应收款金额前五名单位情况

单位排名	与本公司关系	账面余额	账龄	占其他应收款总额的比例(%)	性质或内容
第一名	非关联方	1,159,200.00	1-2 年	5.68	投标保证金
第二名	非关联方	895,800.00	1 年以内	4.39	投标保证金
第三名	非关联方	773,562.04	5 年以上	3.79	暂付款
第四名	非关联方	737,200.00	2-3 年	3.61	投标保证金
第五名	非关联方	707,079.59	1-2 年	3.46	投标保证金
合计		4,272,841.63		20.93	

6、应收关联方账款情况

单位名称	与本公司关系	账面余额	账龄	占其他应收款总额的比例(%)	性质或内容
上海医疗器械厂有限公司(以下简称“上械厂”)	受同一最终控制方控制	1,579,573.03	一年以内	7.73	往来款
华润租赁有限公司(以下简称“华润租赁”)	受同一最终控制方控制	314,400.00	一年以内	1.54	合同保证金
上海医疗器械九厂(以下简称“上械九厂”)	受同一最终控制方控制	119,661.43	一年以内	0.59	往来款
北京万东库利艾特医用制品有限公司(以下简称“库利艾特”)	受同一最终控制方控制	72,175.50	1-2 年	0.35	往来款
徐矿医院	受同一最终控制方控制	15,000.00	一年以内、1-2 年	0.07	投标保证金
合计		2,100,809.96		10.28	

(六) 预付款项

1、预付款项按账龄列示

账龄	期末余额	年初余额
----	------	------

	账面余额	比例(%)	账面余额	比例(%)
1 年以内	7,106,410.55	89.42	5,454,690.96	66.32
1 至 2 年	630,563.07	7.93	350,330.01	4.26
2 至 3 年	330.01	0.00	2,258,657.71	27.46
3 年以上	210,335.58	2.65	160,902.00	1.96
合计	7,947,639.21	100.00	8,224,580.68	100.00

2、预付款项金额前五名单位情况

单位排名	与本公司关系	账面余额	时间	未结算原因
第一名	供应商	749,000.00	1 年以内	采购货物未到
第二名	供应商	650,000.00	1 年以内	采购货物未到
第三名	供应商	365,000.01	1 年以内	采购货物未到
第四名	供应商	357,999.96	1 年以内、1-2 年	采购货物未到
第五名	供应商	350,000.00	1 年以内、1-2 年	采购货物未到
合计		2,471,999.97		

3、期末预付款项中无持本公司 5%以上（含 5%）表决权股份的股东单位欠款。

(七) 存货

1、存货分类

项目	期末余额			年初余额		
	账面余额	跌价准备	账面价值	账面余额	跌价准备	账面价值
原材料	62,851,897.41	327,790.68	62,524,106.73	77,595,349.08	327,073.19	77,268,275.89
库存商品	60,062,399.79	346,876.18	59,715,523.61	76,264,740.28	192,167.08	76,072,573.20
在产品	89,335,469.97		89,335,469.97	102,072,890.14		102,072,890.14
低值易耗品	771,937.17		771,937.17	657,626.08		657,626.08
合计	213,021,704.34	674,666.86	212,347,037.48	256,590,605.58	519,240.27	256,071,365.31

2、存货跌价准备

存货种类	年初余额	本期计提额	本期减少额		期末余额
			转回	转销	
原材料	327,073.19	174,185.87		173,468.38	327,790.68
库存商品	192,167.08	154,709.10			346,876.18
合计	519,240.27	328,894.97		173,468.38	674,666.86

(八) 一年内到期的非流动资产

项目	期末余额	年初余额
一年内到期的长期应收款	96,028,354.96	42,700,653.26

(九) 其他流动资产

项目	期末余额	年初余额
以负数列示的所得税		330,500.95

以负数列示的增值税	2,247,108.92	2,871,823.37
合计	2,247,108.92	3,202,324.32

(十) 长期应收款

1、长期应收款种类

项目	期末余额			年初余额		
	账面余额	跌价准备	账面价值	账面余额	跌价准备	账面价值
分期收款销售商品	51,982,086.30	619,256.64	51,362,829.66	31,190,358.80	727,572.77	30,462,786.03
其中：未实现融资收益	9,943,577.86		9,943,577.86	5,188,279.53		5,188,279.53

2、应收关联方账款情况

项目名称	与本公司关系	账面余额	占长期应收款总额的比例(%)
广东三九脑科医院（以下简称“三九脑科”）	受同一最终控制方控制	2,009,000.00	1.51
徐矿医院	受同一最终控制方控制	4,002,000.00	3.01
昆明市儿童医院（以下简称“昆明儿医”）	受同一最终控制方控制	116,000.00	0.09
合计		6,127,000.00	4.61

(十一) 长期股权投资

1、长期股权投资分类如下

项目	期末余额	年初余额
联营企业	15,316,084.21	22,201,152.38
其他股权投资	319,991.25	319,991.25
小计	15,636,075.46	22,521,143.63
减：减值准备		
合计	15,636,075.46	22,521,143.63

2、合营企业、联营企业相关信息

(金额单位: 人民币元)

被投资单位名称	本企业持股比例(%)	本企业在被投资单位表决权比例(%)	期末资产总额	期末负债总额	期末净资产总额	本期营业收入总额	本期净利润
联营企业							
杭州万东	30.00	30.00	69,265,958.90	27,964,237.19	41,301,721.71	44,757,293.67	2,607,995.21
库利艾特	30.00	30.00	2,655,047.02	32,796.81	2,622,250.21	516,117.42	-9,254,052.76
北京万东安欣企业管理咨询有限责任公司(以下简称“万东安欣”)	32.97	32.97	39,526,552.10	33,039,161.62	6,487,390.48	1,986,643.90	26,601.65

3、长期股权投资明细情况

被投资单位	核算方法	投资成本	年初余额	增减变动	其中: 联营及合营企业其他综合收益变动中享有的份额	期末余额	在被投资单位持股比例(%)	在被投资单位表决权比例(%)	在被投资单位持股比例与表决权比例不一致的说明	减值准备	本期计提减值准备	本期现金红利
杭州万东	权益法	9,600,000.00	16,508,139.41	-4,117,622.90		12,390,516.51	30.00	30.00				4,332,748.70
库利艾特	权益法	3,958,175.86	3,562,890.89	-2,776,215.83		786,675.06	30.00	30.00				
万东安欣	权益法	1,500,000.00	2,130,122.08	8,770.56		2,138,892.64	32.97	32.97				
权益法小计		15,058,175.86	22,201,152.38	-6,885,068.17		15,316,084.21						4,332,748.70
北京万东康源科技开发有限公司(以下简称“万东康源”)	成本法	319,990.56	319,990.56			319,990.56	5.60	5.60				
北京国翔资产管理有限公司(以下简称“国翔资产管理”)	成本法	0.69	0.69			0.69	0.69	0.69				13,800.00
成本法小计		319,991.25	319,991.25			319,991.25						13,800.00
合计		15,378,167.11	22,521,143.63	-6,885,068.17		15,636,075.46						4,346,548.70

(十二) 投资性房地产

项目	年初余额	本期增加	本期减少	期末余额
1. 账面原值合计	2,913,056.12			2,913,056.12
房屋、建筑物	2,913,056.12			2,913,056.12
2. 累计折旧和累计摊销合计	978,786.48	69,913.32		1,048,699.80
房屋、建筑物	978,786.48	69,913.32		1,048,699.80
3. 投资性房地产净值合计	1,934,269.64		69,913.32	1,864,356.32
房屋、建筑物	1,934,269.64		69,913.32	1,864,356.32
4. 投资性房地产减值准备累计金额合计				
房屋、建筑物				
5. 投资性房地产账面价值合计	1,934,269.64		69,913.32	1,864,356.32
房屋、建筑物	1,934,269.64		69,913.32	1,864,356.32

本期折旧额 69,913.32 元。

(十三) 固定资产

1、 固定资产情况

项目	年初余额	本期增加	本期减少	期末余额
一、账面原值合计：	376,397,211.89	12,014,608.47	8,429,286.93	379,982,533.43
房屋建筑物	222,211,626.56	2,795,800.00		225,007,426.56
机器设备	108,931,598.35	3,551,470.20	3,491,036.00	108,992,032.55
运输设备	17,626,435.75	1,567,146.37	1,959,033.14	17,234,548.98
其他设备	27,627,551.23	4,100,191.90	2,979,217.79	28,748,525.34
		本期新增		
二、累计折旧合计：	151,903,750.74	17,997,954.21	8,008,164.55	161,893,540.40
房屋建筑物	49,436,346.07	5,625,312.24		55,061,658.31
机器设备	68,751,676.59	6,809,687.72	3,305,527.27	72,255,837.04
运输设备	13,963,947.86	1,699,916.35	1,883,222.94	13,780,641.27
其他设备	19,751,780.22	3,863,037.90	2,819,414.34	20,795,403.78
三、固定资产账面净值合计	224,493,461.15	12,014,608.47	18,419,076.59	218,088,993.03
房屋建筑物	172,775,280.49	2,795,800.00	5,625,312.24	169,945,768.25
机器设备	40,179,921.76	3,551,470.20	6,995,196.45	36,736,195.51
运输设备	3,662,487.89	1,567,146.37	1,775,726.55	3,453,907.71
其他设备	7,875,771.01	4,100,191.90	4,022,841.35	7,953,121.56
四、减值准备合计	3,724,564.23		71,397.84	3,653,166.39
房屋建筑物				

项目	年初余额	本期增加	本期减少	期末余额
机器设备	3,683,107.09		34,398.00	3,648,709.09
运输设备	2,550.00			2,550.00
其他设备	38,907.14		36,999.84	1,907.30
五、固定资产账面价值合计	220,768,896.92	12,014,608.47	18,347,678.75	214,435,826.64
房屋建筑物	172,775,280.49	2,795,800.00	5,625,312.24	169,945,768.25
机器设备	36,496,814.67	3,551,470.20	6,960,798.45	33,087,486.42
运输设备	3,659,937.89	1,567,146.37	1,775,726.55	3,451,357.71
其他设备	7,836,863.87	4,100,191.90	3,985,841.51	7,951,214.26

本期折旧额 17,997,954.21 元。

2、期末未办妥产权证书的固定资产情况

项目	账面价值	未办妥产权证书的原因	预计办结产权证书时间
酒仙桥办公大楼	74,694,892.34	房产开发商尚未妥产证	未知
三间房综合楼	9,860,755.97	房地分离，无法办证	未知
精密加工车间	17,879,625.17	房地分离，无法办证	未知
天下城商务楼负一层车位	419,456.00	房产开发商尚未妥产证	未知
合计	102,854,729.48		

(十四) 在建工程

1、在建工程情况

项目	期末余额			年初余额		
	账面余额	减值准备	账面价值	账面余额	减值准备	账面价值
科委平板项目				3,189,161.56		3,189,161.56
核磁车间改造项目				1,116,892.30		1,116,892.30
其他				274,251.28		274,251.28
合计				4,580,305.14		4,580,305.14

2、 重大在建工程项目变动情况

工程项目名称	预算数	年初余额	本期增加	转入固定资产	其他减少	工程投入占预算比例(%)	工程进度(%)	利息资本化累计金额	其中：本期利息资本化金额	本期利息资本化率(%)	资金来源	期末余额
科委平板项目	4,800,000.00	3,189,161.56		3,105,623.08	83,538.48	64.70	100.00				自筹资金	
核磁车间改造项目	3,000,000.00	1,116,892.30	1,075,172.67	2,192,064.97		73.07	100.00				自筹资金	
合计		4,306,053.86	1,075,172.67	5,297,688.05	83,538.48							

(十五) 无形资产

1、 无形资产情况

项目	年初余额	本期增加	本期减少	期末余额
1、账面原值合计	27,580,926.79	6,251,233.31		33,832,160.10
软件	2,062,959.80	2,874,605.99		4,937,565.79
商标权	14,832,400.00			14,832,400.00
非专利、专有技术	10,685,566.99	3,376,627.32		14,062,194.31
2、累计摊销合计	17,547,719.52	2,540,452.49		20,088,172.01
软件	777,359.72	623,388.48		1,400,748.20
商标权	7,973,718.26			7,973,718.26
非专利、专有技术	8,796,641.54	1,917,064.01		10,713,705.55
3、无形资产账面净值合计	10,033,207.27	6,251,233.31	2,540,452.49	13,743,988.09
软件	1,285,600.08	2,874,605.99	623,388.48	3,536,817.59
商标权	6,858,681.74			6,858,681.74
非专利、专有技术	1,888,925.45	3,376,627.32	1,917,064.01	3,348,488.76
4、减值准备合计	6,858,681.74			6,858,681.74
软件				
商标权	6,858,681.74			6,858,681.74
非专利、专有技术				
无形资产账面价值合计	3,174,525.53	6,251,233.31	2,540,452.49	6,885,306.35
软件	1,285,600.08	2,874,605.99	623,388.48	3,536,817.59
商标权				
非专利、专有技术	1,888,925.45	3,376,627.32	1,917,064.01	3,348,488.76

本期摊销额 2,540,452.49 元。

2、 公司开发项目支出

项目	年初余额	本期增加	本期转出数		期末余额
			计入当期损益	确认为无形资产	
研究支出		18,703,236.39	18,703,236.39		
开发支出	41,548,883.82	31,085,373.04		3,376,627.32	69,257,629.54
CT 项目	14,116,844.00	8,931,298.28			23,048,142.28
平板项目	3,675,619.71	5,007,638.12			8,683,257.83
CGO2100 项目	309,371.55	3,604,839.01			3,914,210.56
DRF 项目	1,489,602.42	2,029,543.70			3,519,146.12
HF52 项目	2,982,500.50	394,126.82		3,376,627.32	
新东方 1000D 项目	2,343,206.36	1,194,069.41			3,537,275.77
1.5T 超导项目	16,631,739.28	5,410,536.75			22,042,276.03
0.3T 磁共振系统		1,442,770.28			1,442,770.28

项目	年初余额	本期增加	本期转出数		期末余额
			计入当期损益	确认为无形资产	
新东方 1000M		530,220.65			530,220.65
数字平板乳腺机		1,684,019.11			1,684,019.11
其他		856,310.91			856,310.91
合计	41,548,883.82	49,788,609.43	18,703,236.39	3,376,627.32	69,257,629.54

本期开发支出占本期研究开发项目支出总额的比例 62.43%；

通过公司内部研发形成的无形资产占无形资产期末账面价值的比例 48.63%。

(十六) 递延所得税资产和递延所得税负债

递延所得税资产和递延所得税负债不以抵销后的净额列示

(1) 已确认的递延所得税资产和递延所得税负债

项目	期末余额	年初余额
递延所得税资产：		
资产减值准备	13,565,096.25	7,012,524.22
递延收益	806,949.90	1,200,000.00
预提费用	2,342,272.43	1,438,056.25
已实施未支付的辞退福利	926,424.78	964,190.76
小 计	17,640,743.36	10,614,771.23

(2) 未确认递延所得税资产明细

项目	期末余额	年初余额
资产减值准备		20,430,248.41
可抵扣亏损		492,237.25
合计		20,922,485.66

(3) 未确认递延所得税资产的可抵扣亏损将于以下年度到期：

项目	期末余额	年初余额
2015 年		492,237.25

(4) 应纳税差异和可抵扣差异项目明细

项目	金额
资产减值准备	73,020,690.71
递延收益	5,379,666.03
预提费用	14,929,993.36
已实施未支付的辞退福利	6,176,165.19
合计	99,506,515.29

(十七) 资产减值准备

项目	年初余额	本期增加	本期减少		期末余额
			转回	转销	
坏账准备	54,272,471.24	7,561,704.48			61,834,175.72
存货跌价准备	519,240.27	328,894.97		173,468.38	674,666.86
固定资产减值准备	3,724,564.23			71,397.84	3,653,166.39
无形资产减值准备	6,858,681.74				6,858,681.74
合计	65,374,957.48	7,890,599.45		244,866.22	73,020,690.71

(十八) 短期借款

短期借款分类

项目	期末余额	年初余额
抵押借款		3,500,000.00
信用借款	120,000,000.00	130,000,000.00
合计	120,000,000.00	133,500,000.00

(十九) 应付账款

1、应付账款明细如下：

项目	期末余额	年初余额
应付货款	185,351,152.72	272,977,964.44

2、期末余额中无欠持本公司 5%以上（含 5%）表决权股份的股东单位款项。

3、期末余额中欠关联方情况

单位名称	与本公司关系	期末余额	年初余额
上海医疗器械厂有限公司（以下简称“上械厂”）	受同一最终控制方控制	1,083.79	32,706,202.98
上海医疗器械九厂（以下简称“上械九厂”）	受同一最终控制方控制	940,488.00	695,554.40
杭州万东	本公司之联营企业	602,930.45	563,180.45
合计		1,544,502.24	33,964,937.83

4、期末无账龄超过一年的大额应付账款。

(二十) 预收款项

1、预收款项情况：

项目	期末余额	年初余额
预收货款	58,598,069.79	56,580,170.35

2、期末余额中无预收持本公司 5%以上（含 5%）表决权股份的股东单位款项。

3、期末余额中无预收关联方款项。

4、期末无账龄超过一年的大额预收款项。

(二十一) 应付职工薪酬

项目	年初余额	本期增加	本期减少	期末余额
----	------	------	------	------

项目	年初余额	本期增加	本期减少	期末余额
(1) 工资、奖金、津贴和补贴	765,577.59	116,820,873.12	116,820,873.12	765,577.59
(2) 职工福利费		9,583,267.67	9,583,267.67	
(3) 社会保险费	5,463,985.31	30,861,775.83	30,749,423.62	5,576,337.52
其中：医疗保险费	2,047,755.24	8,538,961.60	8,563,593.39	2,023,123.45
补充医疗保险费	62,978.57	91,489.35	45,723.03	108,744.89
基本养老保险费	1,654,158.38	16,689,900.80	16,737,342.06	1,606,717.12
年金缴费	1,051,375.23	3,270,154.03	3,124,912.69	1,196,616.57
失业保险费	351,912.93	975,297.43	998,249.48	328,960.88
工伤保险费	153,361.97	618,883.69	618,265.32	153,980.34
生育保险费	142,442.99	677,088.93	661,337.65	158,194.27
(4) 住房公积金	265,897.09	9,241,520.57	8,291,463.48	1,215,954.18
(5) 工会经费	910,127.79	2,283,207.48	2,224,913.51	968,421.76
(6) 职工教育经费	1,479,978.88	1,565,236.62	2,585,175.22	460,040.28
(7) 非货币福利	55,324.54			55,324.54
(8) 因解除劳动关系给予的补偿		7,800.00	7,800.00	
(9) 预计内退人员支出	6,427,938.39	222,759.21	474,532.41	6,176,165.19
(10) 其他	161,496.72	1,707,126.82	1,641,573.82	227,049.72
其中：以现金结算的股份支付				
合计	15,530,326.31	172,293,567.32	172,379,022.85	15,444,870.78

期末应付职工薪酬中无属于拖欠性质的金额。

本公司对辞退工作在一年内实施完毕但补偿款项超过一年支付的辞退福利，采用一年期贷款基准利率为折现率进行折现，以折现后的金额计入当期损益。

(二十二) 应交税费

税费项目	期末余额	年初余额
增值税	8,289,224.96	9,977,571.99
营业税	52,191.36	32,679.41
城市建设维护税	1,089,470.87	743,007.61
企业所得税	9,458,671.68	2,195,152.78
房产税	4,260.00	2,700.00
印花税	11,350.36	11,116.29
代扣代缴个人所得税	251,208.47	215,584.57
教育费附加	488,041.03	318,431.83

地方教育费附加	231,460.91	153,596.36
防洪保安基金	2,298.97	13,712.31
河道管理费	121.53	6.08
其他		385.82
合计	19,878,300.14	13,663,945.05

(二十三) 应付利息

项目	期末余额	年初余额
短期借款应付利息	180,000.00	219,133.32

(二十四) 应付股利

单位名称	期末余额	年初余额
北药集团（注 1）	5,575,050.00	
何珊芝等 26 人（注 2）	300,000.00	
合计	5,875,050.00	

注 1：根据本公司 2012 年股东大会决议，公司以 2012 年底总股本 21,645 万股为基数，每 10 股派发现金股利 0.50 元（含税），合计派发现金股利 10,822,500.00 元，其中应付母公司北药集团 5,575,050.00 元，本期未支付。

注 2：根据本公司之子公司湖南万东 2012 年股东大会决议，该公司以 2012 年末可供分配的未分配利润对所有股东分配股利 600,000.00 元，其中应付何珊芝等 26 人 300,000.00 元，本期未支付。

(二十五) 其他应付款

1、其他应付款情况

项目	期末余额	年初余额
应付款项	40,821,881.41	45,726,977.18

2、期末余额中欠持本公司 5%以上（含 5%）表决权股份的股东单位情况

单位名称	期末余额	年初余额
北药集团	785,591.24	

3、期末余额中欠关联方情况

单位名称	与本公司关系	期末余额	年初余额
上械厂	受同一最终控制方控制	9,138,579.20	13,116.46
华润租赁	受同一最终控制方控制	201,333.00	1,333.00
合计		9,339,912.20	14,449.46

(二十六) 长期借款

借款类别	期末余额	年初余额
信用借款	4,200,000.00	4,200,000.00

(二十七) 长期应付款

借款类别	期末余额	年初余额
企业间借款	1,814,400.00	

(二十八) 专项应付款

项目	年初余额	本期增加	本期减少	期末余额
03 年国债扶持专项	7,500,000.00			7,500,000.00
钨靶机项目	3,190,000.00			3,190,000.00
科研项目拨款	775,000.00			775,000.00
合计	11,465,000.00			11,465,000.00

(二十九) 其他非流动负债

项目	年初余额	本期增加	本期减少	期末余额
大功率高频 X 射线机系统项目 (注 1)	5,000,000.00		4,620,333.97	379,666.03
医用磁共振成像设备 MRI (注 2)	3,000,000.00			3,000,000.00
新东方 1000 型医用数字 X 射线摄影系统转化项目 (注 3)		2,000,000.00		2,000,000.00
合计	8,000,000.00	2,000,000.00	4,620,333.97	5,379,666.03

注 1: 经北京市科学技术委员会项目评审专家组评审, 公司 2012 年 12 月收到北京市科技成果转化和产业化项目统筹资金 5,000,000.00 元, 用于“数字 X 射线探测器研制及数字 X 射线机系统产业化”, 公司将收到的 5,000,000.00 元计入递延收益。截止 2013 年 12 月 31 日, 该开发项目已完成, 根据项目验收报告, 其中与资产相关的补贴收入 463,305.98 元计入递延收益, 在资产使用寿命内平均分配并计入当期损益, 本年计入营业外收入 83,639.95 元。本期与收益相关的补贴收入 4,536,694.02 元计入营业外收入。

注 2: 根据北京市科学技术委员会关于下达“医用磁共振成像设备 MRI 生产工艺升级”经费的通知, 公司 2011 年 6 月收到北京市科技项目经费 3,000,000.00 元, 用于“先进医疗设备研发及生产工艺提升-医用磁共振成像设备 MRI 生产工艺升级”, 公司将收到的 3,000,000.00 元计入递延收益。截止 2013 年 12 月 31 日, 该开发项目尚未完成。

注 3: 根据北京市高新技术成果转化服务中心关于拨付北京市高新技术成果转化项目财政专项资金的通知, 公司 2013 年 8 月收到北京市高新技术成果转化项目财政专项资金 2,000,000.00 元, 用于“新东方 1000 型医用数字 X 射线摄影系统转化项目”, 公司将收到的 2,000,000.00 元计入递延收益。截止 2013 年 12 月 31 日, 该开发项目尚未完成。

(三十) 股本

项目	年初余额	本期变动增 (+) 减 (-)					期末余额
		发行新股	送股	公积金转股	其他	小计	
1. 有限售条件股份							
(1). 国家持股							
(2). 国有法人持股							
(3). 其他内资持股							
其中:							
境内法人持股							
境内自然人持股							
(4). 外资持股							
其中:							
境外法人持股							
境外自然人持股							
有限售条件股份合计							
2. 无限售条件流通股份	216,450,000.00						216,450,000.00
(1). 人民币普通股	216,450,000.00						216,450,000.00
(2). 境内上市的外资股							
(3). 境外上市的外资股							
(4). 其他							
无限售条件流通股份合计							
合计	216,450,000.00						216,450,000.00

(三十一) 资本公积

项目	年初余额	本期增加	本期减少	期末余额
1、股本溢价				
投资者投入的资本	111,237,460.25		5,665,148.22	105,572,312.03
同一控制下企业合并的影响	23,066,751.78		23,066,751.78	
小计	134,304,212.03		28,731,900.00	105,572,312.03
2、其他资本公积				
其他	7,862,986.46			7,862,986.46
小计	7,862,986.46			7,862,986.46
合计	142,167,198.49		28,731,900.00	113,435,298.49

注：本年本公司同一控制下企业合并华润上械，长期股权投资的初始投资成本小于支付对价 338,597.05 元，冲减股本溢价；另恢复计提华润上械在合并前实现的留存收益中归属于本公司的部分 5,326,551.17 元，冲减股本溢价。

(三十二) 盈余公积

项目	年初余额	本期增加	本期减少	期末余额
法定盈余公积	70,107,713.89	5,814,264.80		75,921,978.69

注：根据《中华人民共和国公司法》及公司章程规定，公司按年度净利润的 10% 提取法定盈余公积，若存在未弥补亏损的，按弥补亏损后未分配利润的 10% 提取法定盈余公积。本期按母公司净利润的 10% 提取法定盈余公积 5,814,264.80 元。

(三十三) 未分配利润

项目	金额	提取或分配比例%
年初未分配利润	232,764,249.64	
加：本期归属于母公司所有者的净利润	43,623,198.64	
减：提取法定盈余公积	5,814,264.80	10.00
应付普通股股利	10,822,500.00	
期末未分配利润	259,750,683.48	

(三十四) 营业收入和营业成本

1、营业收入、营业成本

项目	本期金额	上期金额
主营业务收入	753,749,418.44	722,378,215.33
其他业务收入	10,931,546.96	5,293,476.95
营业成本	511,095,879.88	496,048,289.70

2、主营业务（分行业）

行业名称	本期金额	上期金额

	营业收入	营业成本	营业收入	营业成本
医疗器械制造业	753,749,418.44	505,028,255.03	722,378,215.33	491,526,575.58

3、主营业务（分产品）

产品名称	本期金额		上期金额	
	营业收入	营业成本	营业收入	营业成本
医疗器械	729,416,233.96	480,553,381.03	699,577,529.25	469,952,075.27
其他收入	24,333,184.48	24,474,874.00	22,800,686.08	21,574,500.31
合计	753,749,418.44	505,028,255.03	722,378,215.33	491,526,575.58

4、主营业务（分地区）

地区名称	本期金额		上期金额	
	营业收入	营业成本	营业收入	营业成本
华北地区	118,048,651.07	79,095,124.72	106,064,598.32	72,169,353.53
东北地区	55,180,243.62	36,971,945.14	39,633,797.39	26,967,957.08
华东地区	230,372,329.62	154,354,395.23	238,343,696.80	162,175,794.63
中南地区	142,845,195.04	95,709,340.30	129,743,834.95	88,281,376.08
西南地区	97,169,484.65	65,105,636.00	90,578,691.91	61,632,304.67
西北地区	58,399,445.97	39,128,879.67	65,672,353.23	44,685,327.17
中国大陆地区小计	702,015,349.97	470,365,321.06	670,036,972.60	455,912,113.16
中国大陆以外地区	51,734,068.47	34,662,933.97	52,341,242.73	35,614,462.42
合计	753,749,418.44	505,028,255.03	722,378,215.33	491,526,575.58

5、公司前五名客户的营业收入情况

客户名称	营业收入总额	占公司全部营业收入的比例(%)
第一名	22,490,138.89	2.94
第二名	21,213,083.50	2.77
第三名	19,030,092.05	2.49
第四名	17,338,461.54	2.27
第五名	14,400,453.09	1.88
合计	94,472,229.07	12.35

(三十五) 营业税金及附加

项目	本期金额	上期金额	计缴标准(%)
营业税	142,087.22	267,138.41	5
城市维护建设税	4,210,388.88	1,883,064.45	7
教育费附加	1,804,452.38	807,027.64	3
地方教育费附加	1,202,968.25	538,018.42	2
合计	7,359,896.73	3,495,248.92	

(三十六) 销售费用

项目	本期金额	上期金额
职工薪酬及附加	48,376,123.69	33,569,928.05
售后服务费	19,957,582.04	11,861,167.36
差旅费	14,179,546.10	11,588,068.72
展览费	8,172,916.39	5,827,275.94
销售服务费	7,944,093.15	4,536,088.55
业务招待费	4,572,154.20	5,064,676.28
办公费	2,831,685.33	3,371,573.74
会议费	2,818,529.09	3,184,478.56
租赁费	1,428,269.09	1,015,720.85
运输费	1,260,823.82	1,425,473.32
折旧费	815,594.48	987,425.91
广告费	762,272.65	609,059.11
业务宣传费	735,090.94	1,195,851.17
商业保险费	688,440.00	300,000.00
经营开拓及投标费	656,384.88	721,897.20
咨询费	327,929.92	3,444,861.50
修理费	257,052.16	1,006,143.95
装卸费	89,301.81	20,954.00
工会经费	40,007.88	44,038.10
包装费	14,325.99	17,148.46
其他	1,667,613.01	3,548,562.10
合计	117,595,736.62	93,340,392.87

(三十七) 管理费用

项目	本期金额	上期金额
职工薪酬及附加	41,199,196.52	37,247,046.63
研发费	18,703,236.39	16,655,834.98
折旧费	6,116,551.05	5,241,344.59
租赁费	5,582,274.99	1,784,675.69
办公费	5,231,218.74	5,620,765.55
中介机构费	3,631,792.50	3,445,142.49
无形资产摊销	2,500,084.96	2,936,793.28
税金	2,359,394.23	1,972,101.77
差旅费	1,926,465.25	1,514,980.17
物业费	1,457,778.63	980,604.20
修理费	851,327.95	652,751.28
会议费	715,392.76	473,779.08
业务招待费	639,017.50	994,023.21
劳动保护费	602,058.39	575,018.41
咨询费	394,417.92	1,496,086.99
商业保险费	322,626.89	307,144.37

项目	本期金额	上期金额
董事会费	290,330.80	137,849.50
低值易耗品摊销	141,558.66	149,252.52
取暖费	131,798.52	759,669.67
技术转让费	131,227.19	5,600.00
诉讼费	60,360.00	35,212.00
劳动保险	8,400.00	74,061.35
其他	4,655,675.42	3,217,217.54
合计	97,652,185.26	86,276,955.27

(三十八) 财务费用

类别	本期金额	上期金额
利息支出	6,957,979.20	10,966,109.61
减：利息收入	6,026,169.43	3,538,822.43
汇兑损益	93,599.07	630,158.40
其他	501,318.35	524,701.82
合计	1,526,727.19	8,582,147.40

(三十九) 投资收益

1、投资收益明细情况

项目	本期金额	上期金额
成本法核算的长期股权投资收益	13,800.00	20,700.00
权益法核算的长期股权投资收益	-2,552,319.47	-66,348.55
合计	-2,538,519.47	-45,648.55

2、按成本法核算的长期股权投资收益

被投资单位	本期金额	上期金额	本期比上期增减变动的原因
国翔资产管理	13,800.00	20,700.00	利润分配减少

3、按权益法核算的长期股权投资收益

被投资单位	本期金额	上期金额	本期比上期增减变动的原因
库利艾特	-2,776,215.83	-1,563,066.06	被投资单位经营业绩变化
杭州万东	215,125.80	1,488,664.77	被投资单位经营业绩变化
万东安欣	8,770.56	8,052.74	被投资单位经营业绩变化
合计	-2,552,319.47	-66,348.55	

(四十) 资产减值损失

项目	本期金额	上期金额
坏账损失	7,561,704.48	4,929,843.63
存货跌价损失	328,894.97	73,952.58
合计	7,890,599.45	5,003,796.21

(四十一) 营业外收入

1、营业外收入分项目情况

项目	本期金额	上期金额	计入本期非经常性损益的金额
非流动资产处置利得合计	1,070,563.80		1,070,563.80
其中：处置固定资产利得	1,070,563.80		1,070,563.80
政府补助	25,369,715.66	6,705,063.66	5,618,281.41
其他	28,492.02	59,790.80	28,492.02
合计	26,468,771.48	6,764,854.46	6,717,337.23

2、政府补助明细

项目	具体性质和内容	取得时间	本期金额	上期金额	与资产相关 /与收益相关
税收返还	软件产品增值税即征即退的税款	2013 年	19,751,434.25	2,889,809.24	与收益相关
科技补贴	科委数字 X 射线探测器项目补贴	2012 年	4,536,694.02	-	与收益相关
科技补贴	科委数字 X 射线探测器项目补贴	2012 年	83,639.95	-	与资产相关
政府补贴	可持续发展专项补贴	2013 年	600,000.00	775,700.00	与收益相关
政府补贴	营改增改革过渡性财政扶持资金	2013 年	163,582.12	-	与收益相关
科技补贴	创新资金专项拨款	2013 年	105,000.00	-	与收益相关
政府补贴	2012 年-2013 年采暖燃料补贴	2013 年	68,255.32	30,954.42	与收益相关
政府补贴	上海市杨浦区产业发展项目扶持资金	2013 年	60,000.00	-	与收益相关
税收减免	增值税税控系统专用设备和技術维护费用返还	2013 年	1,110.00	-	与收益相关
科技补贴	北京市高新技术成果转化项目财政专项资金	2013 年	-	2,002,600.00	与收益相关
科技补贴	高技术产业和发展专项资金	2013 年	-	800,000.00	与收益相关
科技补贴	知识产权政策落实经费	2012 年	-	6,000.00	与收益相关
科技补贴	中关村技术标准资助资金	2012 年	-	200,000.00	与收益相关
合计			25,369,715.66	6,705,063.66	

(四十二) 营业外支出

项目	本期金额	上期金额	计入本期非经常性损益的金额
非流动资产处置损失合计	272,342.42	17,533.00	272,342.42
其中：固定资产处置损失	272,342.42	17,533.00	272,342.42
对外捐赠		424,495.75	
其中：公益性捐赠支出		424,495.75	
其他	1,066.69	10,348.40	1,066.69
合计	273,409.11	452,377.15	273,409.11

(四十三) 所得税费用

项目	本期金额	上期金额
按税法及相关规定计算的当期所得税	7,504,828.75	7,839,543.32
递延所得税调整	-7,025,972.13	-2,310,460.78
合计	478,856.62	5,529,082.54

所得税费用（收益）与会计利润关系的说明：

项目	本期金额	上期金额
利润总额	45,216,783.17	41,191,690.67
按法定税率计算的所得税费用	6,782,517.48	6,178,753.60
子公司适用不同税率的影响	-118,328.77	-187,482.32
对以前期间所得税的调整影响	-3,404,641.20	2,316,341.94
归属于合营企业和联营企业的损益	-380,777.92	-6,847.28
不得扣除的成本、费用和损失	-1,087,235.52	-797,738.64
利用以前年度可抵扣亏损		-14,902.62
子公司亏损的影响	-1,312,677.45	-1,202,473.74
研发费加计扣除		-756,568.40
所得税费用	478,856.62	5,529,082.54

(四十四) 基本每股收益和稀释每股收益的计算过程

计算公式：

1、基本每股收益

$$\text{基本每股收益} = P0 \div S$$

$$S = S0 + S1 + Si \times Mi \div M0 - Sj \times Mj \div M0 - Sk$$

其中：P0 为归属于公司普通股股东的净利润或扣除非经常性损益后归属于普通股股东的净利润；S 为发行在外的普通股加权平均数；S0 为期初股份总数；S1 为报告期因公积金转增股本或股票股利分配等增加股份数；Si 为报告期因发行新股或债转股等增加股份数；Sj 为报告期因回购等减少股份数；Sk 为报告期缩股数；M0 为报告期月份数；Mi 为增加股份次月起至报告期期末的累计月数；Mj 为减少股份次月起至报告期期末的累计月数。

2、稀释每股收益

稀释每股收益 = $P1 / (S0 + S1 + Si \times Mi \div M0 - Sj \times Mj \div M0 - Sk + \text{认股权证、股份期权、可转换债券等增加的普通股加权平均数})$

其中，P1 为归属于公司普通股股东的净利润或扣除非经常性损益后归属于公司普通股股东的净利润，并考虑稀释性潜在普通股对其影响，按《企业会计准则》及有关规定进行调整。公司在计算稀释每股收益时，应考虑所有稀释性潜在普通股对归属于公司普通股股东的净利润或扣除非经常性损益后归属于公司普通股股东的净利润和加权平均股数的影响，按照其稀释程度从大到小的顺序计入稀释每股收益，直至稀释每股收益达到最小值。

计算过程：

(1) 基本每股收益

基本每股收益以归属于本公司普通股股东的合并净利润除以本公司发行在外普通股的加权平均数计算：

项目	本期金额	上期金额
归属于本公司普通股股东的合并净利润	43,623,198.64	34,310,158.56
本公司发行在外普通股的加权平均数	216,450,000.00	216,450,000.00
基本每股收益（元/股）	0.20	0.16

普通股的加权平均数计算过程如下：

项目	本期金额	上期金额
年初已发行普通股股数	216,450,000.00	216,450,000.00
加：本期发行的普通股加权数		
减：本期回购的普通股加权数		
年末发行在外的普通股加权数	216,450,000.00	216,450,000.00

（2）稀释每股收益

稀释每股收益以调整后的归属于本公司普通股股东的合并净利润除以调整后的本公司发行在外普通股的加权平均数计算：

项目	本期金额	上期金额
归属于本公司普通股股东的合并净利润（稀释）	43,623,198.64	34,310,158.56
本公司发行在外普通股的加权平均数（稀释）	216,450,000.00	216,450,000.00
稀释每股收益（元/股）	0.20	0.16

普通股的加权平均数（稀释）计算过程如下：

项目	本期金额	上期金额
计算基本每股收益时年末发行在外的普通股加权平均数	216,450,000.00	216,450,000.00
[可转换债券的影响]		
[股份期权的影响]		
年末普通股的加权平均数（稀释）	216,450,000.00	216,450,000.00

（四十五） 现金流量表项目注释

1、 收到的其他与经营活动有关的现金

项目	本期金额
收回往来款、代垫款	43,560,712.46
利息收入	1,106,403.71
政府补助	2,997,947.44
营业外收入	28,492.02

合 计	47,693,555.63
-----	---------------

2、支付的其他与经营活动有关的现金

项 目	本期金额
费用支出	118,336,736.93
往来款	27,897,367.26
营业外支出	1,066.69
合 计	146,235,170.88

3、收到的其他与筹资活动有关的现金

项 目	本期金额
企业间借款	1,500,000.00

(四十六) 现金流量表补充资料

1、现金流量表补充资料

项 目	本期金额	上期金额
1、将净利润调节为经营活动现金流量		
净利润	44,737,926.55	35,662,608.13
加：资产减值准备	7,890,599.45	5,003,796.21
固定资产折旧、油气资产折耗、生产性生物资产折旧	18,067,867.53	15,474,001.39
无形资产摊销	2,540,452.49	2,951,230.30
长期待摊费用摊销		
处置固定资产、无形资产和其他长期资产的损失 (收益以“-”号填列)	-798,221.38	17,533.00
固定资产报废损失(收益以“-”号填列)		
公允价值变动损失(收益以“-”号填列)		
财务费用(收益以“-”号填列)	7,045,168.00	10,288,347.48
投资损失(收益以“-”号填列)	2,538,519.47	45,648.55
递延所得税资产减少(增加以“-”号填列)	-7,025,972.13	-2,310,460.78
递延所得税负债增加(减少以“-”号填列)		
存货的减少(增加以“-”号填列)	43,395,432.86	-42,723,838.15
经营性应收项目的减少(增加以“-”号填列)	-13,408,317.17	-62,188,177.83
经营性应付项目的增加(减少以“-”号填列)	-80,868,884.91	96,302,490.27
其他	-2,620,333.97	
经营活动产生的现金流量净额	21,494,236.79	58,523,178.57
2、不涉及现金收支的重大投资和筹资活动		
债务转为资本		
一年内到期的可转换公司债券		
融资租入固定资产		

项 目	本期金额	上期金额
3、现金及现金等价物净变动情况		
现金的期末余额	178,837,383.31	251,206,948.97
减：现金的期初余额	251,206,948.97	203,743,930.02
加：现金等价物的期末余额		
减：现金等价物的期初余额		
现金及现金等价物净增加额	-72,369,565.66	47,463,018.95

2、现金和现金等价物的构成

项 目	期末余额	年初余额
一、现 金	178,837,383.31	251,206,948.97
其中：库存现金	67,898.44	192,710.04
可随时用于支付的银行存款	177,553,776.64	249,296,538.98
可随时用于支付的其他货币资金	1,215,708.23	1,717,699.95
可用于支付的存放中央银行款项		
存放同业款项		
拆放同业款项		
二、现金等价物		
其中：三个月内到期的债券投资		
三、期末现金及现金等价物余额	178,837,383.31	251,206,948.97

注：现金和现金等价物不含母公司或集团内子公司使用受限制的现金和现金等价物。

六、 关联方及关联交易

(以下金额单位若未特别注明者均为人民币元)

(一) 本公司的母公司情况

(金额单位: 万元)

母公司名称	关联关系	企业类型	注册地	法定代表人	业务性质	注册资本	母公司对本公司的持股比例(%)	对本公司的表决权比例(%)	本公司最终控制方	组织机构代码
北药集团	控股股东	有限责任公司	北京市朝阳区白家庄西里五号	宋林	销售中成药、化学原料药、化学药制剂、抗生素、生化药品、医疗器械(含IIIII类)。货物进出口、技术进出口、代理进出口; 自有房屋出租(产权证号: 京房权证西字第 200037 号, 规划用途: 办公)。该企业于 2011 年 6 月 30 日由内资企业变更为外商投资企业。	232,000.00	51.51	51.51	中国华润总公司	10110522-3

(二) 本公司的子公司情况:

(金额单位: 万元)

子公司全称	子公司类型	企业类型	注册地	法定代表人	业务性质	注册资本	持股比例(%)	表决权比例(%)	组织机构代码
湖南万东	控股子公司	有限公司	长沙市芙蓉南路1段368号 BOBO天下城商务楼16008室	张丹石	医疗设备的销售、维修等	600.00	50.00	50.00	73899800-6
广州万东	控股子公司	有限公司	广州市越秀区环市东路486号 1511房	张丹石	医疗设备的销售、维修等	300.00	80.00	80.00	76613522-4
重庆万东	控股子公司	有限公司	重庆市九龙坡区石桥铺渝州路33-12-12--2#	刘海晨	医疗设备的销售、维修等	260.00	73.08	73.08	66894487-X
安捷储运	全资子公司	有限公司	北京市朝阳区三间房南里7号	高恩毅	物质存储、包装、托运等	50.00	30.00	30.00	10172643-3
南京万东	控股子公司	有限公司	南京市建邺区汉中门大街1号 金鹰汉中新城12层E座	刘海晨	医疗设备的销售、维修等	360.00	100.00	100.00	68251068-0
万东软件	全资子公司	有限公司	北京市海淀区中关村北二条 13号46幢303房间	王为民	软件开发	800.00	100.00	100.00	69321555-6
华润上械	全资子公司	有限公司	上海市杨浦区临青路430号4幢	肖锋	医疗器械生产及销售等	3,000.00	100.00	100.00	05124616-6

(三) 本公司的联营企业情况 (金额单位: 万元)

被投资单位名称	企业类型	注册地	法定代表人	业务性质	注册资本	本企业持股比例 (%)	本企业在被投资单位表决权比例(%)	关联关系	组织机构代码
联营企业									
杭州万东	有限公司	杭州	诸水龙	制造业	3,200.00	30.00	30.00	联营企业	70420989-x
库利艾特	有限公司	北京	张丹石	制造业	144.00(美元)	30.00	30.00	联营企业	60004135-9
万东安欣	有限公司	北京	范彦喜	管理咨询	455.00	32.97	32.97	联营企业	74334552-8

(四) 本公司的其他关联方情况

其他关联方名称	其他关联方与本公司的关系	组织机构代码
华润租赁	受同一方控制	71786600-4
三九脑科	受同一方控制	61743695-5
徐矿医院	受同一方控制	E8203193-6
昆明儿医	受同一方控制	43136154-5
上海联众医疗产品有限公司（以下简称“上海联众”）	受同一方控制	66243783-4
上械厂	受同一方控制	13323942-9
上械九厂	受同一方控制	13302163-0

(五) 关联交易情况

1、存在控制关系且已纳入本公司合并报表范围的子公司，其相互间交易及母子公司交易已作抵销。

2、采购商品/接受劳务情况

关联方	关联交易内容	关联交易定价方式及决策程序	本期金额		上期金额	
			金额	占同类交易比例(%)	金额	占同类交易比例(%)
上械厂	购买原材料	市场价格	13,935,186.97	5.00	33,938,311.97	9.65
上械厂	接受劳务	市场价格			1,404,716.99	0.40
上械九厂	购买原材料	市场价格	803,364.10	0.29	48,386.32	0.01
杭州万东	购买原材料	市场价格	2,085,256.02	0.75	4,193,032.48	1.19

出售商品/提供劳务情况

关联方	关联交易内容	关联交易定价方式及决策程序	本期金额		上期金额	
			金额	占同类交易比例(%)	金额	占同类交易比例(%)
三九脑科	销售货物	市场价格	100,000.00	0.01	3,150,709.41	0.44
徐矿医院	销售货物	市场价格	5,810,256.41	0.77		
昆明儿医	销售货物	市场价格	991,452.99	0.13		
上海联众	销售货物	市场价格	371,990.49	0.05		
上械厂	销售货物	市场价格	11,955,496.86	1.59	26,674,175.96	3.69
上械九厂	销售货物	市场价格			26,788.41	0.00

3、关联租赁情况

公司承租情况：

出租方名称	承租方名称	租赁资产种类	租赁起始日	租赁终止日	租赁费定价依据	本期确认的租赁费
上械厂	本公司	房屋建筑物、土	2013.1.1	2017.12.31	协议价格	6,376,579.20

		地使用权				
北药集团	本公司	土地使用权	2000.3.1	2050.2.28	协议价格	785,591.24

4、关联方资金拆借

(1) 向关联方拆入资金

关联方	拆入金额	起始日	到期日
华润租赁	1,814,400.00	2013-12-31	2016-12-31

注：本年拆入资金余额中 314,400.00 元作为拆借的保证金，实际收到借款 1,500,000.00 元。

5、其他关联交易

关键管理人员薪酬（金额单位：万元）

项目名称	本期发生额	上期发生额
关键管理人员薪酬	639.37	693.82

6、关联方应收应付款项

应收关联方款项

项目名称	关联方	期末余额		年初余额	
		账面余额	坏账准备	账面余额	坏账准备
应收股利					
	杭州万东	5,726,321.30		1,393,572.60	
应收账款					
	三九脑科			1,910,166.50	38,203.33
	徐矿医院	1,066,327.32	10,663.27	478,331.32	9,566.63
	上械厂			28,358,785.87	
其他应收款					
	上械厂	1,579,573.03	15,795.73	809,628.00	
	上械九厂	119,661.43	1,196.61	31,342.44	
	库力艾特	72,175.50	14,435.10	72,175.50	1,443.51
	徐矿医院	15,000.00	1,100.00	5,000.00	100.00
	华润租赁	314,400.00	3,144.00		
长期应收款					
	三九脑科	2,009,000.00	401,800.00		
	徐矿医院	4,002,000.00	40,020.00		
	昆明儿医	116,000.00	1,160.00		

应付关联方款项

项目名称	关联方	期末余额	年初余额
应付账款			
	杭州万东	602,930.45	563,180.45
	上械厂	1,083.79	32,706,202.98
	上械九厂	940,488.00	695,554.40
其他应付款			

	上械厂	9,138,579.20	13,116.46
	北药集团	785,591.24	
	华润租赁	201,333.00	1,333.00
长期应付款			
	华润租赁	1,814,400.00	

七、或有事项

(一) 为其他单位提供债务担保形成的或有负债及其财务影响

(金额单位: 万元)

担保单位	被担保单位	币种	担保原币金额	担保本位币金额	债务开始日	债务到期日	对本公司的财务影响
本公司(注)	中国有色金属建设股份有限公司	人民币	3,000.00	3,000.00	2002/02/01	2016/02/01	无不利影响

注: 2001 年 12 月 18 日本公司与中国有色金属建设股份有限公司(以下简称“中国有色”)订立了《保证合同》, 合同规定本公司为中国有色蒙古锌矿项目的 3,000 万元借款提供担保, 截至 2013 年 12 月 31 日, 中国有色尚未偿还借款金额为 187.50 万元。公司就此项贷款担保与中国有色签订了反担保协议。

(二) 票据背书

截至 2013 年 12 月 31 日, 公司已经背书给他方但尚未到期的票据金额为 11,529,750.00 元。

(三) 其他

本公司无需要披露的其他或有事项。

八、承诺事项

(以下金额单位若未特别注明者均为人民币元)

(一) 重大承诺事项

1、期末受限的货币资金

截至 2013 年 12 月 31 日止, 本公司之控股子公司湖南万东其他货币资金中人民币 9,003,933.90 元为公司向银行申请开具银行票据所存入的保证金存款。

截至 2013 年 12 月 31 日止, 本公司之控股子公司华润上械其他货币资金中人民币 684,793.33 元为公司向银行申请开具的信用证所存入的保证金存款。

截至 2013 年 12 月 31 日止, 本公司其他货币资金中人民币 435,337.29 元为公司向银行申请开具的无条件、不可撤销的担保函所存入的保证金存款。

截至 2013 年 12 月 31 日止, 本公司之控股子公司华润上械其他货币资金中人民币 117,200.00 元为公司向银行申请开具的无条件、不可撤销的担保函所存入的保证金存款。

2、已签订的正在或准备履行的大额发包合同及财务影响

项目	2013 年(万元)	2012 年(万元)
----	------------	------------

已签定的但未支付工程合同		188.05
--------------	--	--------

(二) 前期承诺履行情况

本公司无需要披露的前期承诺事项。

九、 资产负债表日后事项

(一) 重要的资产负债表日后事项说明

本公司无需要披露的资产负债表日后事项。

(二) 资产负债表日后利润分配情况说明

根据公司于 2014 年 3 月 10 日召开的第六届第十次董事会有关利润分配预案决议，拟以 2013 年 12 月 31 日总股本 216,450,000 股为基数，每 10 股派发现金红利 0.50 元（含税）。该分配方案尚待股东大会决议批准。

十、 其他重要事项说明

本公司无需要披露的其他重要事项说明。

十一、 母公司财务报表主要项目注释

（以下金额单位若未特别注明者均为人民币元）

(一) 应收账款

1、应收账款账龄分析

账龄	期末余额				年初余额			
	账面余额		坏账准备		账面余额		坏账准备	
	金额	比例 (%)	金额	比例 (%)	金额	比例 (%)	金额	比例 (%)
1 年以内	138,615,124.96	69.81	1,208,773.87	0.87	160,905,217.84	75.13	2,854,092.54	1.77
1—2 年	28,241,795.56	14.22	5,648,359.11	20.00	22,881,480.07	10.68	4,576,296.01	20.00
2—3 年	6,661,787.58	3.36	1,998,536.27	30.00	10,857,563.67	5.07	3,257,269.10	30.00
3—4 年	7,887,643.29	3.97	3,943,821.65	50.00	6,579,327.21	3.07	3,289,663.61	50.00
4—5 年	5,942,820.81	2.99	4,159,974.57	70.00	7,433,908.84	3.47	5,404,736.19	72.70
5 年以上	11,214,350.16	5.65	11,214,350.16	100.00	5,520,144.72	2.58	5,520,144.72	100.00
合计	198,563,522.36	100.00	28,173,815.63		214,177,642.35	100.00	24,902,202.17	

2、应收账款按种类披露

种类	期末余额				年初余额			
	账面余额		坏账准备		账面余额		坏账准备	
	金额	比例 (%)	金额	比例 (%)	金额	比例 (%)	金额	比例 (%)
单项金额重大并单项计提坏账准备的应收账款								
按组合计提坏账准备的								

应收账款								
组合 1	179,487,454.51	90.39	26,835,485.63	14.95	194,638,721.69	90.88	23,563,872.17	12.11
组合 2	17,737,737.85	8.94			18,200,590.66	8.50		
组合小计	197,225,192.36	99.33	26,835,485.63		212,839,312.35	99.38	23,563,872.17	
单项金额虽不重大但单项计提坏账准备的应收账款	1,338,330.00	0.67	1,338,330.00	100.00	1,338,330.00	0.62	1,338,330.00	100.00
合计	198,563,522.36	100.00	28,173,815.63		214,177,642.35	100.00	24,902,202.17	

组合中，采用账龄分析法计提坏账准备的应收账款：

账龄	期末余额			年初余额		
	账面余额		坏账准备	账面余额		坏账准备
	金额	比例 (%)		金额	比例 (%)	
1 年以内	120,877,387.11	67.35	1,208,773.87	142,704,627.18	73.32	2,854,092.54
1—2 年	28,241,795.56	15.73	5,648,359.11	22,881,480.07	11.75	4,576,296.01
2—3 年	6,661,787.58	3.71	1,998,536.27	10,857,563.67	5.58	3,257,269.10
3—4 年	7,887,643.29	4.40	3,943,821.65	6,579,327.21	3.38	3,289,663.61
4—5 年	5,942,820.81	3.31	4,159,974.57	6,763,908.84	3.48	4,734,736.19
5 年以上	9,876,020.16	5.50	9,876,020.16	4,851,814.72	2.49	4,851,814.72
合计	179,487,454.51	100.00	26,835,485.63	194,638,721.69	100.00	23,563,872.17

期末单项金额虽不重大但单项计提坏账准备的应收账款：

单位名称	账面余额	坏账准备金额	计提比例	理由
应收货款	1,338,330.00	1,338,330.00	100.00%	预计无法收回

组合中，采用其他方法计提坏账准备的应收账款：

组合名称	账面余额	坏账准备
合并关联方往来	17,737,737.85	

3、期末应收账款中无持本公司 5%以上（含 5%）表决权股份的股东单位欠款。

4、应收账款中欠款金额前五名

单位排名	与本公司关系	账面余额	账龄	占应收账款总额的比例 (%)
第一名	客户	12,658,086.24	1 年以内	6.37
第二名	客户	11,990,643.43	1 年以内	6.04
第三名	客户	8,506,446.23	1 年以内	4.28
第四名	客户	4,420,000.00	1 年以内	2.23
第五名	客户	4,018,528.00	1-2 年	2.02
合计		41,593,703.90		20.94

5、期末余额中应收关联方账款情况

单位名称	与本公司关系	账面余额	占应收账款总额的比例(%)
重庆万东	子公司	10,990,084.00	5.53
湖南万东	子公司	3,291,377.80	1.66
南京万东	子公司	2,515,832.05	1.27
广州万东	子公司	940,444.00	0.47
合计		17,737,737.85	8.93

(二) 其他应收款

1、其他应收款账龄分析

账龄	期末余额				年初余额			
	账面余额		坏账准备		账面余额		坏账准备	
	金额	比例 (%)	金额	比例 (%)	金额	比例 (%)	金额	比例 (%)
1 年以内	6,848,225.84	42.04	539,432.92	7.88	7,578,145.27	34.87	151,562.91	2.00
1—2 年	3,933,342.78	24.14	786,668.56	20.00	6,429,269.24	29.59	1,285,853.85	20.00
2—3 年	1,738,828.13	10.67	869,414.07	50.00	1,497,805.91	6.89	449,341.78	30.00
3 年以上	3,770,513.05	23.15	3,770,513.05	100.00	6,226,809.29	28.65	4,852,290.32	77.93
合计	16,290,909.80	100.00	5,966,028.60		21,732,029.71	100.00	6,739,048.86	

2、其他应收款按种类披露

种类	期末余额				年初余额			
	账面余额		坏账准备		账面余额		坏账准备	
	金额	比例 (%)	金额	比例 (%)	金额	比例 (%)	金额	比例 (%)
单项金额重大并单项计提坏账准备的其他应收款								
按组合计提坏账准备的其他应收款								
组合 1	15,606,775.56	95.80	5,488,236.60	35.17	21,732,029.71	100.00	6,739,048.86	31.01
组合 2	206,342.24	1.27						
组合小计	15,813,117.80	97.07	5,488,236.60		21,732,029.71	100.00	6,739,048.86	
单项金额虽不重大但单项计提坏账准备的其他应收款	477,792.00	2.93	477,792.00	100.00				
合计	16,290,909.80	100.00	5,966,028.60		21,732,029.71	100.00	6,739,048.86	31.01

组合中，采用账龄分析法计提坏账准备的其他应收款：

账龄	期末余额			年初余额		
	账面余额		坏账准备	账面余额		坏账准备
	金额	比例 (%)		金额	比例 (%)	

1 年以内	6,164,091.60	39.50	61,640.92	7,578,145.27	34.87	151,562.91
1—2 年	3,933,342.78	25.20	786,668.56	6,429,269.24	29.59	1,285,853.85
2—3 年	1,738,828.13	11.14	869,414.07	1,497,805.91	6.89	449,341.78
3 年以上	3,770,513.05	24.16	3,770,513.05	6,226,809.29	28.65	4,852,290.32
合计	15,606,775.56	100.00	5,488,236.60	21,732,029.71	100.00	6,739,048.86

组合中，采用其他方法计提坏账准备的其他应收款：

组合名称	账面余额	坏账准备
合并关联方往来	206,342.24	

期末单项金额重大并单项计提坏账准备的其他应收款：

其他应收款内容	账面余额	坏账准备	计提比例	计提理由
个人借款	477,792.00	477,792.00	100.00%	预计无法收回

3、期末其他应收款中无持本公司 5% 以上（含 5%）表决权股份的股东单位欠款。

4、其他应收款金额前五名情况

单位排名	与本公司关系	账面余额	账龄	占其他应收款总额的比 例(%)	性质或内容
第一名	非关联方	1,159,200.00	1-2 年	7.12	投标保证金
第二名	非关联方	895,800.00	1 年以内	5.50	投标保证金
第三名	非关联方	773,562.04	5 年以上	4.75	暂付款
第四名	非关联方	737,200.00	2-3 年	4.53	投标保证金
第五名	非关联方	707,079.59	1-2 年	4.34	投标保证金
合计		4,272,841.63		26.24	

5、应收关联方账款情况

单位名称	与本公司关系	账面余额	占其他应收款总额的比例(%)
万东软件	子公司	206,342.24	1.27
库利艾特	联营公司	72,175.50	0.44
合计		278,517.74	1.71

(三) 长期股权投资

1、长期股权投资明细情况

单位：人民币元

被投资单位	核算方法	投资成本	年初余额	增减变动	其中：联营及合营企业其他综合收益变动中享有的份额	期末余额	在被投资单位持股比例(%)	在被投资单位表决权比例(%)	在被投资单位持股比例与表决权比例不一致的说明	减值准备	本期计提减值准备	本期现金红利
联营企业：												
杭州万东	权益法	9,600,000.00	16,508,139.41	-4,117,622.90		12,390,516.51	30.00	30.00				4,332,748.70
库利艾特	权益法	3,958,175.86	3,562,890.89	-2,776,215.83		786,675.06	30.00	30.00				
万东安欣	权益法	1,500,000.00	2,130,122.08	8,770.56		2,138,892.64	32.97	32.97				
权益法小计		15,058,175.86	22,201,152.38	-6,885,068.17		15,316,084.21						4,332,748.70
子公司：												
湖南万东	成本法	3,000,000.00	3,000,000.00			3,000,000.00	50.00	50.00	本公司在董事会中占多数席位，具有实际控制权			900,000.00
广州万东	成本法	3,022,600.00	3,022,600.00			3,022,600.00	80.00	80.00	本公司在董事会中占多数席位，具有实际控制权			
重庆万东	成本法	1,900,000.00	1,900,000.00			1,900,000.00	73.08	73.08				
安捷储运	成本法	150,000.00	150,000.00			150,000.00	30.00	30.00	本公司在董事会中占多数席位，具有实际控制权			30,000.00
南京万东	成本法	3,600,000.00	3,600,000.00			3,600,000.00	100.00	100.00				
万东软件	成本法	8,000,000.00	8,000,000.00			8,000,000.00	100.00	100.00				25,000,000.00
华润上械	成本法	28,731,900.00		28,393,302.95		28,393,302.95	100.00	100.00				
其他被投资单位												
万东康源	成本法	319,990.56	319,990.56			319,990.56	5.60	5.60				
国翔资产管理	成本法	0.69	0.69			0.69	0.69	0.69				13,800.00
成本法小计		48,724,491.25	19,992,591.25	28,393,302.95		48,385,894.20	6.29	6.29				25,943,800.00
合计		63,782,667.11	42,193,743.63	21,508,234.78		63,701,978.41	6.29	6.29				30,276,548.70

(四) 营业收入和营业成本

1、 营业收入、营业成本

项 目	本期金额	上期金额
主营业务收入	646,771,888.84	598,598,308.63
其他业务收入	8,575,487.79	4,264,216.58
营业成本	444,120,327.55	434,449,262.15

2、 主营业务（分行业）

项 目	本期金额		上期金额	
	营业收入	营业成本	营业收入	营业成本
医疗器械制造业	646,771,888.84	438,541,855.36	598,598,308.63	431,163,840.47

3、 主营业务（分产品）

项 目	本期金额		上期金额	
	营业收入	营业成本	营业收入	营业成本
医疗器械	624,155,223.68	414,794,325.78	582,259,807.58	415,246,128.86
其他收入	22,616,665.16	23,747,529.58	16,338,501.05	15,917,711.61
合计	646,771,888.84	438,541,855.36	598,598,308.63	431,163,840.47

4、 公司前五名客户的营业收入情况

客户名称	营业收入总额	占公司全部营业收入的比例(%)
第一名	22,286,239.32	3.40
第二名	21,213,083.50	3.24
第三名	18,970,262.99	2.89
第四名	17,338,461.54	2.65
第五名	14,400,453.09	2.20
合计	94,208,500.44	14.38

(五) 投资收益

1、 投资收益明细

项目	本期金额	上期金额
成本法核算的长期股权投资收益	25,943,800.00	25,050,700.00
权益法核算的长期股权投资收益	-2,552,319.47	-66,348.55
委托贷款产生的投资收益	493,833.33	
合 计	23,885,313.86	24,984,351.45

2、 按成本法核算的长期股权投资收益

被投资单位	本期金额	上期金额	本期比上期增减变动的原因
-------	------	------	--------------

安捷储运	30,000.00	30,000.00	
万东软件	25,000,000.00	25,000,000.00	
国翔资产管理	13,800.00	20,700.00	
湖南万东	900,000.00		上年未分配
合计	25,943,800.00	25,050,700.00	

3、按权益法核算的长期股权投资收益

被投资单位	本期金额	上期金额	本期比上期增减变动的原因
库利艾特	-2,776,215.83	-1,563,066.06	被投资单位经营业绩变化
杭州万东	215,125.80	1,488,664.77	被投资单位经营业绩变化
万东安欣	8,770.56	8,052.74	被投资单位经营业绩变化
合计	-2,552,319.47	-66,348.55	

(六) 现金流量表补充资料

项目	本期金额	上期金额
1、将净利润调节为经营活动现金流量		
净利润	58,142,647.95	36,619,571.28
加：资产减值准备	5,033,842.61	4,685,271.05
固定资产折旧、油气资产折耗、生产性生物资产折旧	14,284,059.00	13,625,514.19
无形资产摊销	2,437,601.92	2,648,520.90
长期待摊费用摊销		
处置固定资产、无形资产和其他长期资产的损失（收益以“-”号填列）	-535,181.32	17,533.00
固定资产报废损失（收益以“-”号填列）		
公允价值变动损失（收益以“-”号填列）		
财务费用（收益以“-”号填列）	6,984,408.01	9,828,974.70
投资损失（收益以“-”号填列）	-23,885,313.86	-24,984,351.45
递延所得税资产减少（增加以“-”号填列）	-945,522.66	-1,668,975.31
递延所得税负债增加（减少以“-”号填列）		
存货的减少（增加以“-”号填列）	46,006,663.03	-15,529,247.35
经营性应收项目的减少（增加以“-”号填列）	-28,491,564.73	-30,717,961.72
经营性应付项目的增加（减少以“-”号填列）	-61,259,245.53	57,108,886.54
其他	-2,620,333.97	
经营活动产生的现金流量净额	15,152,060.45	51,633,735.83
2、不涉及现金收支的重大投资和筹资活动		
债务转为资本		
一年内到期的可转换公司债券		
融资租入固定资产		
3、现金及现金等价物净变动情况		
现金的期末余额	165,849,313.02	226,591,246.81
减：现金的期初余额	226,591,246.81	184,826,547.25
加：现金等价物的期末余额		
减：现金等价物的期初余额		
现金及现金等价物净增加额	-60,741,933.79	41,764,699.56

十二、 补充资料

（以下金额单位若未特别注明者均为人民币元）

(一) 当期非经常性损益明细表

项目	本期金额	说明
非流动资产处置损益	798,221.38	
越权审批或无正式批准文件的税收返还、减免		
计入当期损益的政府补助（与企业业务密切相关，按照国家统一标准定额或定量享受的政府补助除外）	5,618,281.41	
计入当期损益的对非金融企业收取的资金占用费		
企业取得子公司、联营企业及合营企业的投资成本小于取得投资时应享有被投资单位可辨认净资产公允价值产生的收益		
非货币性资产交换损益		
委托他人投资或管理资产的损益		
因不可抗力因素，如遭受自然灾害而计提的各项资产减值准备		
债务重组损益		
企业重组费用，如安置职工的支出、整合费用等		
交易价格显失公允的交易产生的超过公允价值部分的损益		
同一控制下企业合并产生的子公司期初至合并日的当期净损益	3,273,418.07	
与公司正常经营业务无关的或有事项产生的损益		
除同公司正常经营业务相关的有效套期保值业务外，持有交易性金融资产、交易性金融负债产生的公允价值变动损益，以及处置交易性金融资产、交易性金融负债和可供出售金融资产取得的投资收益		
单独进行减值测试的应收款项减值准备转回		
对外委托贷款取得的损益		
采用公允价值模式进行后续计量的投资性房地产公允价值变动产生的损益		
根据税收、会计等法律、法规的要求对当期损益进行一次性调整对当期损益的影响		
受托经营取得的托管费收入		
除上述各项之外的其他营业外收入和支出	27,425.33	
其他符合非经常性损益定义的损益项目		
所得税影响额	-1,423,599.89	
少数股东权益影响额（税后）	-86,702.67	
合计	8,207,043.63	

(二) 净资产收益率及每股收益

报告期利润	加权平均净资产收益率 (%)	每股收益（元）	
		基本每股收益	稀释每股收益
归属于公司普通股股东的净利润	6.70	0.20	0.20
扣除非经常性损益后归属于公司普通股股东的净利润	5.44	0.16	0.16

(三) 公司主要会计报表项目的异常情况及原因的说明

报表项目	期末余额（或本期金额）	年初余额（或上期金额）	变动比率%	变动原因
------	-------------	-------------	-------	------

报表项目	期末余额(或本期 金额)	年初余额(或上 期金额)	变动比率%	变动原因
一年内到期的非流动资产	96,028,354.960	42,700,653.26	124.89	主要销售最终客户变化,结算方式改变,分期收款销售增加,一年内到期的长期应收款增加所致。
长期应收款	51,362,829.660	30,462,786.03	68.61	主要销售最终客户变化,结算方式改变,分期收款销售增加所致。
长期股权投资	15,636,075.460	22,521,143.63	-30.57	主要权益法核算子公司分利及亏损。
在建工程	-	4,580,305.14	-100.00	主要系本年工程项目均已结转完工。
无形资产	6,885,306.350	3,174,525.53	116.89	主要系本年开发支出结转无形资产。
开发支出	69,257,629.540	41,548,883.82	66.69	主要系本期加大研发投入,新增0.3T磁共振系统、新东方1000M、数字平板乳腺机等项目,上年未完成项目投入增加。
递延所得税资产	17,640,743.360	10,614,771.23	66.19	主要系下属子公司华润上械递延所得税资产变动所致。
应付账款	185,351,152.720	272,977,964.44	-32.10	主要系实行精益化管理,降低期末库存,相应的应付款减少,本年支付应付款增加。
应交税费	19,878,300.140	13,663,945.05	45.48	主要系为本期期末销售增加,导致增值税、所得税增加所致。
营业税金及附加	7,359,896.730	3,495,248.92	110.57	主要系为本期销售增加,相应的税金及附加增加所致。
财务费用	1,526,727.190	8,582,147.40	-82.21	主要系本期借款利息减少,长期应收款确认的融资收益增加所致。
资产减值损失	7,890,599.450	5,003,796.21	57.69	主要系下属子公司华润上械坏账准备增加。
投资净收益	-2,538,519.470	-45,648.55	5,461.01	主要系权益法核算子公司亏损所致。
营业利润	19,021,420.800	34,879,213.36	-45.46	主要系子公司华润上械销售费用、管理费用增加所致
营业外收入	26,468,771.480	6,764,854.46	291.27	主要系本年收到的软件产品增值税即征即退税款增加所致。

十三、 财务报表的批准报出

本财务报表业经公司董事会于 2014 年 3 月 10 日批准报出。

华润万东医疗装备股份有限公司

二〇一四年三月十日

第十一节 备查文件目录

(一) 载有法定代表人陈刚先生、主管会计工作负责人张丹石先生、财务副总监井晓权先生签名并盖章的会计报表。

(二) 载有立信会计师事务所盖章、注册会计师周铮文、封磊签名并盖章的审计报告原件。

(三) 报告期内在《中国证券报》、《上海证券报》、《证券时报》上公开披露过的所有公司文件的正本及公告的原稿。

董事长：陈刚

华润万东医疗装备股份有限公司

2014 年 3 月 12 日