

证券代码：002268

证券简称：卫士通

公告编号：2014-020

# 成都卫士通信息产业股份有限公司



## 发行股份购买资产并募集配套资金 暨关联交易报告书（草案）摘要

| 交易对方             | 住所（通讯地址）          |
|------------------|-------------------|
| 中国电子科技集团公司第三十研究所 | 成都市高新区创业路6号       |
| 成都国信安信息产业基地有限公司  | 成都市高新区云华路333号9栋四楼 |
| 四川蜀祥创业投资有限公司     | 成都市金牛区蜀跃路9号       |

独立财务顾问



东海证券股份有限公司

二〇一四年三月

## 目 录

|                                  |    |
|----------------------------------|----|
| 目 录 .....                        | 1  |
| 公司声明.....                        | 3  |
| 释 义 .....                        | 4  |
| 重大事项提示.....                      | 6  |
| 一、本次交易方案概要.....                  | 6  |
| 二、标的资产的定价情况.....                 | 6  |
| 三、业绩承诺与补偿安排.....                 | 7  |
| 四、关于本次重组的有关风险因素特别说明 .....        | 8  |
| 第一节 交易概述.....                    | 12 |
| 一、本次交易的背景.....                   | 12 |
| 二、本次交易的目的.....                   | 12 |
| 三、本次交易尚需履行的决策和审批程序.....          | 13 |
| 四、本次交易构成关联交易.....                | 13 |
| 五、本次交易构成重大资产重组.....              | 13 |
| 六、本次交易不会导致上市公司控制权变化.....         | 14 |
| 七、本次交易的审议表决情况.....               | 15 |
| 第二节 上市公司基本情况.....                | 16 |
| 一、上市公司基本信息.....                  | 16 |
| 二、公司设立及历史沿革.....                 | 16 |
| 三、上市公司最近三年控股权变动情况及重大资产重组情况 ..... | 18 |
| 四、上市公司主营业务情况.....                | 18 |
| 五、上市公司最近三年及一期的主要财务数据.....        | 18 |
| 六、上市公司控股股东及实际控制人情况.....          | 18 |

|                                             |    |
|---------------------------------------------|----|
| 第三节 交易对方基本情况.....                           | 21 |
| 一、中国电子科技集团第三十研究所基本情况.....                   | 21 |
| 二、成都国信安信息产业基地有限公司基本情况.....                  | 24 |
| 三、四川蜀祥创业投资有限公司基本情况.....                     | 27 |
| 四、交易对方之间的关联关系说明.....                        | 29 |
| 五、交易对方与上市公司是否存在关联关系和向上市公司推荐董事或者高管人员的情况..... | 29 |
| 六、交易对方最近五年内受过重大行政处罚情况.....                  | 30 |
| 第四节 交易标的基本情况.....                           | 31 |
| 一、标的资产的基本情况.....                            | 31 |
| 二、标的资产的评估情况.....                            | 50 |
| 三、交易标的涉及的许可合同情况.....                        | 67 |
| 四、本次交易涉及的债权债务转移情况.....                      | 67 |
| 五、交易标的的重大会计政策或会计估计与本公司的差异说明.....            | 67 |
| 第五节 股份发行情况.....                             | 68 |
| 一、本次交易方案概要.....                             | 68 |
| 二、本次交易的具体方案.....                            | 68 |
| 三、本次发行对本公司的影响.....                          | 71 |
| 第六节 财务会计信息.....                             | 73 |
| 一、交易标的最近三年财务报表.....                         | 73 |
| 二、上市公司最近两年简要备考财务报表.....                     | 83 |
| 三、标的资产盈利预测表.....                            | 85 |
| 四、上市公司备考盈利预测表.....                          | 88 |

## 公司声明

一、摘要的目的仅为向公众提供有关本次交易的简要情况，并不包括报告书全文的各部分内容。报告书全文同时刊载于巨潮网（<http://www.cninfo.com.cn>）。

备查文件的查阅方式为：

成都卫士通信息产业股份有限公司

地址：成都高新区云华路 333 号

电话：028-62386161

传真：028-62386030

联系人：胡凯春、刘志惠

二、本公司及董事会全体成员保证报告书及其摘要内容的真实、准确、完整，对报告书及其摘要的虚假记载、误导性陈述或重大遗漏负连带责任。

## 释义

在本摘要中，除非另有说明，下列简称具有如下含义：

### 一、一般术语

| 简称                       |   | 释义                                                                                                                                      |
|--------------------------|---|-----------------------------------------------------------------------------------------------------------------------------------------|
| 本公司/公司/卫士通/上市公司          | 指 | 成都卫士通信息产业股份有限公司                                                                                                                         |
| 三十所                      | 指 | 中国电子科技集团公司第三十研究所                                                                                                                        |
| 中国电科                     | 指 | 中国电子科技集团公司                                                                                                                              |
| 国信安                      | 指 | 成都国信安信息产业基地有限公司，前身系成都信息安全产业基地有限公司                                                                                                       |
| 蜀祥创投                     | 指 | 四川蜀祥创业投资有限公司，其前身系四川发展投资有限公司、四川蜀祥投资有限公司                                                                                                  |
| 交易对方                     | 指 | 三十所、国信安、蜀祥创投                                                                                                                            |
| 三零盛安                     | 指 | 成都三零盛安信息系统有限公司                                                                                                                          |
| 三零瑞通                     | 指 | 成都三零瑞通移动通信有限公司                                                                                                                          |
| 三零嘉微                     | 指 | 成都三零嘉微电子电子有限公司                                                                                                                          |
| 标的公司                     | 指 | 三零盛安、三零瑞通、三零嘉微                                                                                                                          |
| 标的股权                     | 指 | 三零盛安 93.98% 股权、三零瑞通 94.41% 股权、三零嘉微 85.74% 股权                                                                                            |
| 三十所北京房产                  | 指 | 中国电子科技集团公司第三十研究所本次拟转让的房屋建筑物，房屋所有权证号：X 京房权证丰字第 365486 号                                                                                  |
| 标的资产/交易标的                | 指 | 标的股权及三十所北京房产                                                                                                                            |
| 本次交易                     | 指 | 卫士通拟向特定对象三十所、国信安、蜀祥创投以非公开发行的方式，购买其持有的三零盛安 93.98% 股权、三零瑞通 94.41% 股权、三零嘉微 85.74% 股权、三十所北京房产；同时，拟向三十所定向发行股份募集配套资金，募集资金总额不超过本次交易总额的 25% 的行为 |
| 本次重组/本次重大资产重组/本次发行股份购买资产 | 指 | 卫士通拟向特定对象三十所、国信安、蜀祥创投非公开发行的方式，购买其持有的三零盛安 93.98% 股权、三零瑞通 94.41% 股权、三零嘉微 85.74% 股权、三十所北京房产的行为                                             |
| 配套融资                     | 指 | 卫士通拟向三十所定向发行股份募集配套资金，募集资金总额不超过本次交易总额的 25% 的行为                                                                                           |
| 定价基准日                    | 指 | 指发行股份购买资产并募集配套资金的定价基准日，为卫士通审议本次交易事项的首次董事会决议公告日，即 2013 年 11 月 5 日                                                                        |

|                |   |                                                                                                                                                                                                                                                                                |
|----------------|---|--------------------------------------------------------------------------------------------------------------------------------------------------------------------------------------------------------------------------------------------------------------------------------|
| 审计基准日/评估基准日    | 指 | 2013年7月31日                                                                                                                                                                                                                                                                     |
| 《资产评估报告》       | 指 | 《卫士通重大资产重组所涉及的成都二零盛安信息系统有限公司股东全部权益价值项目资产评估报告》（中水致远评报字[2013]第1100号）、《卫士通重大资产重组所涉及的成都二零瑞通移动通信有限公司股东全部权益价值项目资产评估报告》（中水致远评报字[2013]第1101号）、《卫士通重大资产重组所涉及的成都二零嘉微电子有限公司股东全部权益价值项目资产评估报告》（中水致远评报字[2013]第1102号）、《中国电子科技集团公司第三十研究所拟对外转让北京总部基地十八区6号楼1-9层房地产项目资产评估报告》（中水致远评报字[2013]第1096号） |
| 《发行股份购买资产协议》   | 指 | 卫士通分别与三十所、国信安、蜀祥创投签订的附条件生效的《发行股份购买资产协议》                                                                                                                                                                                                                                        |
| 《股份认购协议》       | 指 | 卫士通与三十所签订的附条件生效的《股份认购协议》                                                                                                                                                                                                                                                       |
| 《盈利预测补偿协议》     | 指 | 卫士通与三十所签订的《盈利预测补偿协议》                                                                                                                                                                                                                                                           |
| 报告书/本报告书/重组报告书 | 指 | 成都卫士通信息产业股份有限公司发行股份购买资产并募集配套资金暨关联交易报告书（草案）                                                                                                                                                                                                                                     |
| 摘要/本摘要         |   | 成都卫士通信息产业股份有限公司发行股份购买资产并募集配套资金暨关联交易报告书摘要                                                                                                                                                                                                                                       |
| 国务院国资委         | 指 | 国务院国有资产监督管理委员会                                                                                                                                                                                                                                                                 |
| 国防科工局          | 指 | 中华人民共和国国家国防科技工业局                                                                                                                                                                                                                                                               |
| 中国证监会          | 指 | 中国证券监督管理委员会                                                                                                                                                                                                                                                                    |
| 深交所            | 指 | 深圳证券交易所                                                                                                                                                                                                                                                                        |
| 独立财务顾问/东海证券    | 指 | 东海证券股份有限公司                                                                                                                                                                                                                                                                     |
| 法律顾问/金杜律师      | 指 | 北京金杜（成都）律师事务所                                                                                                                                                                                                                                                                  |
| 审计机构/中天运       | 指 | 中天运会计师事务所有限公司                                                                                                                                                                                                                                                                  |
| 评估机构/中水致远      | 指 | 中水致远资产评估有限公司                                                                                                                                                                                                                                                                   |
| 《公司法》          | 指 | 《中华人民共和国公司法》                                                                                                                                                                                                                                                                   |
| 《重组办法》         | 指 | 《上市公司重大资产重组管理办法》                                                                                                                                                                                                                                                               |
| 《发行管理办法》       | 指 | 《上市公司证券发行管理办法》                                                                                                                                                                                                                                                                 |
| 《实施细则》         | 指 | 《上市公司非公开发行股票实施细则》                                                                                                                                                                                                                                                              |
| 报告期            | 指 | 2011年、2012年及2013年                                                                                                                                                                                                                                                              |
| 元              | 指 | 人民币元                                                                                                                                                                                                                                                                           |

本摘要中若出现总计数与所列数值总和不符，均为四舍五入所致。

## 重大事项提示

特别提醒投资者认真阅读报告书全文，并特别注意下列事项：

### 一、本次交易方案概要

本次交易包含发行股份购买资产和向特定对象募集配套资金两部分。其中：

1、根据本公司与三十所、国信安和蜀祥创投签订的附条件生效的《发行股份购买资产协议》，本公司拟向三十所、国信安、蜀祥创投发行 8,468,856 股收购其持有的二零盛安 93.98% 的股权，向三十所、国信安、蜀祥创投发行 11,143,884 股收购其持有的二零瑞通 94.41% 的股权，向三十所、蜀祥创投发行 7,077,188 股购买二零嘉微 85.74% 的股权，向三十所发行 5,954,568 股购买三十所北京房产。

2、本公司拟向三十所发行股份募集配套资金，配套资金不超过本次交易总额的 25%。根据本公司与三十所签订的《股份认购协议》，本次配套资金总额为 196,510,860 元，向三十所发行股份的数量为 10,881,000 股。本次募集配套资金主要用于标的公司技术研发以及补充标的公司日常营运资金需求，促进标的公司主营业务的发展，以提高本次并购重组的整合绩效。

以上卫士通合计将发行 43,525,496 股新股，其中向三十所发行 33,708,385 股新股，向国信安发行 1,714,174 股新股，向蜀祥创投发行 8,102,937 股新股。本次发行股份购买资产与募集配套资金视为一次发行，发行价格相同。

本次交易完成后，本公司持有二零盛安 93.98% 股权、二零瑞通 94.41% 股权、二零嘉微 85.74% 的股权，并拥有三十所北京房产。

本次交易符合《上市公司证券发行管理办法》、《上市公司重大资产重组管理办法》、《关于规范上市公司重大资产重组若干问题的规定》以及《上市公司非公开发行股票实施细则》等法律、法规及规范性文件的有关规定。

### 二、标的资产的定价情况

根据中水致远出具的中水致远评报字[2013]第 1096 号、1100 号、1101 号、1102 号《资产评估报告》，标的股权采用资产基础法及收益法进行评估，采取收益法评估结果作为最终评估结果，房产采用市场法进行评估。截至 2013 年 7 月 31 日，本次交易标的资产的评估值为 58,955.97 万元。

单位：万元

| 序号 | 标的公司及三十所北京房产 | 权益账面价值    | 评估值       | 增值率         | 收购的权益比例 | 收购的权益对应的评估值    |
|----|--------------|-----------|-----------|-------------|---------|----------------|
|    |              | A         | B         | $C=(B-A)/A$ | D       | $E=B \times D$ |
| 1  | 二零盛安         | 10,366.78 | 16,274.48 | 56.99%      | 93.98%  | 15,294.76      |
| 2  | 二零瑞通         | 9,755.33  | 21,316.88 | 118.52%     | 94.41%  | 20,125.86      |
| 3  | 二零嘉微         | 3,726.41  | 14,906.51 | 300.02%     | 85.74%  | 12,781.40      |
| 4  | 三十所北京房产      | 6,511.03  | 10,753.95 | 65.17%      | 100%    | 10,753.95      |
|    | 合计           | 30,359.55 | 63,251.82 | 108.34%     | -       | 58,955.97      |

本次交易以国务院国资委备案的评估结果为基础，由交易双方协商确定。根据本公司与交易对方签署的《发行股份购买资产协议》，标的资产的交易价格为 58,955.97 万元，其中：二零盛安 93.98% 的股权的交易价格为 152,947,563.04 元，二零瑞通 94.41% 的股权的交易价格为 201,258,560.24 元，二零嘉微 85.74% 的股权的交易价格为 127,814,027.81 元，三十所北京房产的交易价格为 107,539,500.00 元。

### 三、业绩承诺与补偿安排

根据卫士通与三十所签订的《盈利预测补偿协议》，双方一致确认，协议约定的盈利预测期间（即“补偿测算期间”）为本次重组实施完毕的会计年度及之后连续两个会计年度。

双方一致同意，协议约定的补偿测算期间终止日为 2015 年 12 月 31 日，若本次重组实施完毕日迟于 2013 年 12 月 31 日，则前述盈利预测期间（即“补偿测算期间”）将相应顺延，相应期间的净利润预测数据以中水致远出具的《资产评估报告》为准。

本次交易对方三十所承诺，在《盈利预测补偿协议》约定的盈利预测期间（即“补偿测算期间”）内，各标的公司当期实现的扣除非经常性损益后的净利润，



不低于中水致远出具的《资产评估报告》所预测的标的公司同期的净利润预测数，否则，三十所将以现金补偿的方式补足差额。

#### 四、关于本次重组的有关风险因素特别说明

##### （一）标的资产的估值风险

三家标的公司及三十所北京房产的评估值为 63,251.82 万元，增值率为 108.34%；其中：二零盛安评估值为 16,274.48 万元，增值率为 56.99%；二零瑞通评估值为 21,316.88 万元，增值率为 118.52%；二零嘉微评估值为 14,906.51 万元，增值率为 300.02%；三十所在北京办公用房评估值为 10,753.95 万元，增值率为 65.17%。评估增值率较高。

单位：万元

| 序号 | 标的公司及三十所北京房产 | 权益账面价值           | 评估值              | 增值率            | 收购的权益比例 | 收购的权益对应的评估值      |
|----|--------------|------------------|------------------|----------------|---------|------------------|
|    |              | A                | B                | $C=(B-A)/A$    | D       | $E=B \times D$   |
| 1  | 二零盛安         | 10,366.78        | 16,274.48        | 56.99%         | 93.98%  | 15,294.76        |
| 2  | 二零瑞通         | 9,755.33         | 21,316.88        | 118.52%        | 94.41%  | 20,125.86        |
| 3  | 二零嘉微         | 3,726.41         | 14,906.51        | 300.02%        | 85.74%  | 12,781.40        |
| 4  | 三十所北京房产      | 6,511.03         | 10,753.95        | 65.17%         | 100%    | 10,753.95        |
|    | <b>合计</b>    | <b>30,359.55</b> | <b>63,251.82</b> | <b>108.34%</b> | -       | <b>58,955.97</b> |

本次交易的标的资产的评估值合计为 58,955.97 万元。

由于三家标的公司属于轻资产公司，经审计的净资产不能完全反映其真实价值。标的公司预期未来盈利能力较强，评估机构基于企业未来收益的角度，采用收益法评估的增值率较高。公司提醒投资者注意标的资产的估值风险。

经中天运审计，二零瑞通、二零嘉微 2013 年 8-12 月实际实现营业收入、净利润已达到《资产评估报告》收益法评估预测水平。二零盛安 2013 年 8-12 月经审计净利润达到《资产评估报告》收益法评估预测水平，但由于部分项目进展未能达到预期，尚未达到收入确认条件，导致主营业务收入、主营业务成本均小于原预测值。详见本摘要“第四节、二、（四）、2、（2）二零盛安按收益法的评估情况”部分相关内容。

就上述事项，中天运对二零盛安 2014 年度盈利预测及其所依据的各项假设进行了复核，认为二零盛安编制的 2014 年盈利预测是恰当的。

中水致远按照原评估方法，在原有评估分析假设及主要参数选取不变的前提下，对二零盛安评估值进行了重新计算。经重新计算，二零盛安所有者权益评估值未发生重大变化。

### （二）本次交易无法获得批准的风险

本次交易尚需本公司股东大会的审议通过以及中国证监会核准。前述任何一项批准或核准未获通过，本次交易将中止或取消。因此，本次交易能否最终完成以及完成的时间尚存在不确定性，特此提请广大投资者注意投资风险。

### （三）人员流失风险

信息技术企业的核心资产是“人”。专业技术人才和有经验的管理、销售人员是信息技术企业必不可少的宝贵资源，是保持和提升公司竞争力的关键要素。标的公司的管理团队及核心技术人员的稳定性是决定本次收购成功与否的重要因素。因此本次交易完成后，标的公司将面临保持现有管理团队及核心员工稳定、降低核心人员流失对公司经营造成的不利影响的问题。

### （四）税收优惠政策变化风险

二零盛安、二零瑞通、二零嘉微三家公司目前都享受国家重点扶持的高新技术企业所得税优惠，优惠税率为 15%。上述三家公司都具备一定的科研创新能力，但未来能否继续通过高新技术企业复审并享受 15% 所得税税率优惠尚存在不确定性，如果不能享受 15% 的所得税优惠税率，将对上述公司净利润产生不利影响。

### （五）盈利预测风险

本摘要中“第六节 财务会计信息”包含了二零盛安、二零瑞通和二零嘉微 2014 年度的盈利预测以及本公司的备考盈利预测。上述盈利预测是根据已知的情况和资料对上述三家公司及本公司的经营业绩作出的预测。这些预测基于一定的假设，有些假设的实现取决于一定的条件，该等条件可能发生变化。因此，尽管盈利预测的各项假设遵循了谨慎性原则，但实际经营成果与盈利预测结果可能

存在一定差异。本公司提请投资者注意该风险。

## （六）收购整合风险

本次交易完成后三家标的公司将成为本公司的控股子公司。虽然本公司和标的公司均具有一定的业务规模和市场地位，但是在经营模式和企业内部运营管理系统等方面存在的差异将为本公司日后整合带来一定难度。卫士通与三家标的公司之间能否顺利实现整合、发挥协同效应具有不确定性。

## （七）标的资产的经营风险

### 1、市场竞争环境变化的风险

本次交易收购的三家公司中，二零盛安主营业务集中在安全系统集成、安全通讯软件和检察行业软件领域，二零瑞通主要致力于以手机为主的移动通信安全产业，二零嘉微专注安全芯片行业。如果信息安全行业市场经营环境发生重大变化，具有设备商背景的公司、研究机构背景的公司及境外资本进入本行业，竞争对手将增加，会带来价格下滑、服务质量要求提高、市场份额难以保持的风险，会对上述三家公司的盈利能力产生不利影响。

### 2、技术风险

标的公司所属行业为信息安全行业，技术水平、行业标准及客户需求对技术的要求较高。标的公司能否正确把握客户的现实需求；能否正确把握信息安全技术的发展趋势，使其开发的产品和商业模式在先进的技术层面得以实现；能否在技术开发过程中实施有效管理、把握开发周期、降低开发成本具有一定的不确定性。如果未能根据市场变化及时研制出适应市场需求的产品，将对标的公司未来的经营业绩产生不利影响。

### 3、资质管理的风险

由于信息安全关系到国家利益，计算机信息安全及移动通信领域属于国家强制性保护行业，一方面国外产品很难直接进入市场，另一方面对国内企业来说，进入该行业必须通过相关主管部门的资质认证。标的公司在信息安全领域均取得了相应的资质。上述资质均需要隔一定期间进行重新评审，资质到期后是否能继

续获得或国家调整资质审查管理政策，将对公司未来业务开展产生一定影响。

#### （八）净资产收益率下滑的风险

本次募集配套资金主要用于标的公司技术研发以及补充标的公司日常营运资金需求，促进标的公司主营业务的发展，以提高本次并购重组的整合绩效。本次重组完成后，本公司的净资产将大幅提升，而募集资金及本次重组整合效应实现效益的时间可能存在一定的滞后，短期内可能造成本公司净利润增长速度低于净资产增长速度，提请投资者注意该等风险。

#### （九）公司二级市场股价变动的风险

公司股票二级市场价格的波动不仅取决于公司的经营业绩，还受到宏观经济周期、利率、资金供求关系等因素的影响，同时也会因国际、国内政治经济形势及投资者心理因素的变化而产生波动。同时，公司本次重大资产重组需要有关部门审批，且审批时间及结果存在不确定性，在此期间股票市场价格可能出现波动，从而给投资者带来一定的风险。

#### （十）交易可能取消的风险

剔除大盘因素和同行业板块因素影响，本公司股票价格在股价敏感重大信息公布前 20 个交易日内未发生异常波动。本次交易的内幕信息知情人对本公司股票停牌前 6 个月（2013 年 2 月 6 日-2013 年 8 月 6 日）至《卫士通发行股份购买资产并募集配套资金暨关联交易报告书（草案）》签署日（2013 年 1 月 20 日）买卖卫士通股票情况进行了自查并出具了自查报告，均不存在利用内幕信息买卖本公司股票的行为。

根据《关于加强上市公司重大资产重组相关股票异常交易监管的通知》相关规定，如公司本次重大资产重组事项停牌前股票交易存在明显异常，可能存在未在自查范围内的内幕信息知情人因涉嫌内幕交易被立案调查，导致本次重大资产重组被暂停、被终止的风险。

## 第一节 交易概述

### 一、本次交易的背景

#### （一）本次交易的宏观环境

信息安全成为国家安全战略的重要组成部分。伴随信息技术的不断发展，信息网络技术广泛应用，网络空间已经成为国家的“新疆域”。信息安全已经成为与领土主权完整同等重要的战略问题，信息安全战略已经成为全球主要国家安全战略的重要组成部分。

此外，网络战成为现实的安全威胁，“棱镜门”事件爆发，引发全球信息安全热潮，我国自主信息安全产业发展存在严重缺陷。

#### （二）加快专业化整合，发挥信息安全板块的协同效应

本次交易有助于中国电科实现资源的优化配置，增强协同效应。三十所作为中国电科唯一的信息安全业务平台，通过将信息安全业务的骨干企业注入卫士通，不仅充分利用了资本市场的资源配置功能，而且对在新的历史条件下实现国防科技工业“转型升级战略”也具有积极的实践意义和示范意义，亦为实现产权结构多元化、创新管理体制、深化专业化整合和能力建设、形成专业化产业集群提供了平台和契机，有利于我国信息安全产业的快速发展。

#### （三）响应政策要求实现主业资产上市

2006年12月，国务院办公厅转发国务院国资委《关于推进国有资本调整和国有企业重组指导意见的通知》，明确指出“大力推进改制上市，提高上市公司质量。积极支持资产或主营业务资产优良的企业实现整体上市，鼓励已经上市的国有控股公司通过增资扩股、收购资产等方式，把主营业务资产全部注入上市公司”。中国电科近年来积极响应上述文件精神，启动了大规模的资本运作活动，积极推进旗下各专业板块资产逐步上市。

### 二、本次交易的目的

### （一）完善卫士通的信息安全产业链

本次重大资产重组之后，卫士通将基本形成从芯片、产品到系统和应用的信息安全产业链，进一步增强卫士通的市场竞争能力。

### （二）促进卫士通发展壮大

卫士通是我国的“信息安全第一股”。三零盛安、三零瑞通和三零嘉微，与卫士通同属三十所，业务存在互补，将其注入卫士通是安全信息业务发展的需要。本次重大资产重组，将达到“1+1>2”的效果，将减少内部可能竞争，实现优势互补和避免重复投入，提高资源整体利用率。

### （三）提高卫士通盈利能力

通过本次重大资产重组，三十所将旗下与信息安全业务相关的主要资产整合进入上市公司，将更有力发挥整体的规模效应。同时，也更利于各主体的产业融合、技术互补，更好的发挥协同效应。随着规模效应及协同效应的发挥，上市公司的整体盈利能力将得到提高。

## 三、本次交易尚需履行的决策和审批程序

1、本公司股东大会审议批准本次交易，三十所因本次交易触发的要约收购义务，尚需取得卫士通股东大会批准同意免于以要约方式增持公司股份；

2、中国证监会并购重组委员会审核通过本次交易并取得中国证监会的核准。

上述批准或核准均为本次交易的前提条件。本次交易能否取得上述批准、核准以及取得的时间存在不确定性，提请投资者注意投资风险。

## 四、本次交易构成关联交易

本次交易的交易对方中，三十所、国信安在本次交易前均为公司的关联方。其中，三十所为上市公司的控股股东，也是本次配套融资的发行对象；国信安为同一控股股东三十所下的子公司。因此，此次交易构成关联交易。

## 五、本次交易构成重大资产重组

本次发行股份购买资产的前一会计年度的资产总额、营业收入、资产净额如下表：

单位：万元

| 项目                          | 拟购买标的资产   | 卫士通 2012 年审计数据 | 比例      |
|-----------------------------|-----------|----------------|---------|
| 资产总额与交易额孰高                  | 58,955.97 | 83,025.84      | 71.01%  |
| 营业收入                        | 30,853.52 | 31,742.97      | 97.20%  |
| 资产净额与交易额孰高(合并报表中归属于母公司股东权益) | 58,955.97 | 52,398.79      | 112.51% |

注：资产总额比例、资产净额的比值为交易价格/上市公司2012年12月31日的对应数据。

本次发行股份购买资产的资产总额、营业收入、资产净额三项指标均达到《重组办法》关于构成重大资产重组的标准。同时，本次交易属于《重组办法》规定的上市公司发行股份购买资产的情形。因此，本次交易需提交中国证监会上市公司并购重组审核委员会审核。

## 六、本次交易不会导致上市公司控制权变化

本次交易前，三十所直接持有卫士通的股份数为 6,015.4937 万股，占卫士通股本总额的 34.83%，为上市公司的控股股东，中国电科为上市公司的实际控制人。

通过本次交易，卫士通拟向三十所、国信安、蜀祥创投分别发行股份 2,282.7385 万股、171.4174 万股、810.2937 万股，用以购买其持有的标的资产；同时拟向三十所发行 1,088.10 万股，募集配套资金 196,510,860 元。本次交易完成后，三十所直接持有的卫士通股份总数为 9,386.3322 万股，通过控股子公司国信安持有的卫士通股份总数为 171.4174 万股，合计占卫士通股本总额的 44.20%，上市公司的控股股东没有变化，仍为三十所，实际控制人仍为中国电科。

本次重大资产重组前后卫士通的股权结构变化如下：

| 股东  | 现股数<br>(万股) | 比例     | 本次新增       | 新增后股数<br>(万股) | 比例     |
|-----|-------------|--------|------------|---------------|--------|
| 三十所 | 6,015.4937  | 34.83% | 3,370.8385 | 9,386.3322    | 43.41% |
| 国信安 | -           | -      | 171.4174   | 171.4174      | 0.79%  |

|         |                    |                |                   |                    |                |
|---------|--------------------|----------------|-------------------|--------------------|----------------|
| 小计      | <b>6,015.4937</b>  | <b>34.83%</b>  | <b>3,542.2559</b> | <b>9557.7496</b>   | <b>44.20%</b>  |
| 蜀祥创投    | -                  | -              | 810.2937          | 810.2937           | 3.75%          |
| 其他社会公众股 | 11,255.7128        | 65.17%         | -                 | 11,255.7128        | 52.05%         |
| 合计      | <b>17,271.2065</b> | <b>100.00%</b> | <b>4,352.5496</b> | <b>21,623.7561</b> | <b>100.00%</b> |

## 七、本次交易的审议表决情况

2013年11月3日，本公司第五届董事会第二十一次会议审议通过了《关于公司符合向特定对象非公开发行股份购买资产并募集配套资金条件的议案》、《关于本次发行股份购买资产并募集配套资金构成关联交易的议案》、《关于公司发行股份购买资产并募集配套资金暨关联交易的方案的议案》等与本次交易相关的议案，所有议案均获得全票通过。

2014年1月20日，本公司第五届董事会第二十二次会议审议通过了《关于〈成都卫士通信息产业股份有限公司发行股份购买资产并募集配套资金暨关联交易报告书〉及其摘要的议案》等与本次交易相关的议案，所有议案均获得全票通过。

2014年3月14日，本公司第五届董事会第二十四次会议审议通过了《关于〈成都卫士通信息产业股份有限公司发行股份购买资产并募集配套资金暨关联交易报告书〉及其摘要的议案》等与本次交易相关的议案。本次会议应到董事9人，实到9人，会议由董事长李成刚先生主持，公司全体监事列席了本次会议。在审议关联交易相关事项时，关联董事均回避表决，所有议案均获得全票通过。



## 第二节 上市公司基本情况

### 一、上市公司基本信息

|          |                                                                                                                                                                                                                                                                 |
|----------|-----------------------------------------------------------------------------------------------------------------------------------------------------------------------------------------------------------------------------------------------------------------|
| 中文名称     | 成都卫士通信息产业股份有限公司                                                                                                                                                                                                                                                 |
| 英文名称     | Westone Information Industry Inc.                                                                                                                                                                                                                               |
| 上市地点     | 深圳证券交易所                                                                                                                                                                                                                                                         |
| 股票代码     | 002268                                                                                                                                                                                                                                                          |
| 股票简称     | 卫士通                                                                                                                                                                                                                                                             |
| 注册资本     | 17,271.2065万元                                                                                                                                                                                                                                                   |
| 法定代表人    | 李成刚                                                                                                                                                                                                                                                             |
| 注册地址     | 成都高新区云华路333号                                                                                                                                                                                                                                                    |
| 注册地址邮政编码 | 610095                                                                                                                                                                                                                                                          |
| 营业执照注册号  | 510109000045289                                                                                                                                                                                                                                                 |
| 税务登记号    | 51019870927392X                                                                                                                                                                                                                                                 |
| 组织机构代码   | 70927392-X                                                                                                                                                                                                                                                      |
| 联系电话     | 028-62386161                                                                                                                                                                                                                                                    |
| 传真       | 028-62386030                                                                                                                                                                                                                                                    |
| 公司网站     | www.westone.com.cn                                                                                                                                                                                                                                              |
| 经营范围     | 通信保密与信息安全、信息网络与多媒体终端及系统产品的开发、生产、销售、工程建设（涉及前置审批的批准后方可经营）；税控收款机系列产品、金融及贸易结算电子设备、IC卡机具设备、微型计算机系统产品及相关软件等电子信息技术产品的研制、生产、组装、销售、工程集成和技术服务；无线通信系统（不含无线电发射设备）、图像设备、电子设备、电子计算机及外围设备、耗材、电子元器件、专用芯片的研制、生产、销售、工程建设、系统集成及技术咨询与服务；自营和代理各类商品及技术的进出口业务，但国家限定公司经营或禁止进出口的商品及技术除外。 |

### 二、公司设立及历史沿革

#### （一）公司设立及上市情况

##### 1、设立情况

公司系经根据成都市经济体制改革委员会“成体改[1998]第28号”文批准，并经四川省人民政府“川府函[2001]2号文”确认，由电子工业部第三十研究所（后更名为中国电子科技集团公司第三十研究所）、西南通信研究所、成都西通开发公司及罗天文等1418名自然人共同发起设立的股份有限公司。

## 2、首次公开发行股票情况

经中国证监会《关于核准成都卫士通信息产业股份有限公司首次公开发行股票的批复》（证监许可[2008]926号）核准，公司在深交所采用网下向询价对象配售与网上向社会公众投资者定价发行相结合的方式进行，向社会公开发行人民币普通股1,700万股，发行价格为12.12元/股，扣除发行费用后，实际募集资金为18,607.29万元。公司股票于2008年8月11日起在深交所挂牌交易。首次公开发行股票完成后，公司注册资本变更为6,709.87万元。

### （二）公司上市后历次股本变动情况

- 1、2009年资本公积金转增股本
- 2、2010年派送红股和资本公积金转增股本
- 3、2011年资本公积金转增股本

### （三）目前的股本结构

截至2013年12月31日，公司前10大股东持股情况如下：

| 序号 | 股东名称/姓名                      | 持股数量（股）    | 持股比例（%） |
|----|------------------------------|------------|---------|
| 1  | 中国电子科技集团公司第三十研究所             | 60,154,937 | 34.83   |
| 2  | 全国社会保障基金理事会转持二户              | 4,375,800  | 2.53    |
| 3  | 华宝信托有限责任公司—单一类资金信托R2007ZX103 | 2,895,600  | 1.68    |
| 4  | 交通银行—泰达宏利价值优化型成长类行业证券投资基金    | 2,621,201  | 1.52    |
| 5  | 中国对外经济贸易信托有限公司—新股+套利         | 2,528,402  | 1.46    |
| 6  | 平安信托有限责任公司—平安财富*睿富六号集合资金信托计划 | 2,245,000  | 1.30    |
| 7  | 全国社保基金—零八组合                  | 2,037,898  | 1.18    |
| 8  | 北京谷田新投资管理有限责任公司              | 1,862,500  | 1.08    |

|    |                               |           |      |
|----|-------------------------------|-----------|------|
| 9  | 中海信托股份有限公司—中海聚发—新股约定申购 1 资金信托 | 1,610,628 | 0.93 |
| 10 | 黄月江                           | 1,561,237 | 0.90 |

### 三、上市公司最近三年控股权变动情况及重大资产重组情况

截至本摘要签署之日，公司最近三年控股权未发生变动，也未进行过重大资产重组。

### 四、上市公司主营业务情况

公司主营业务分为信息安全产品和系统的研发、生产和销售，以及安全集成与服务业务。

### 五、上市公司最近三年及一期的主要财务数据

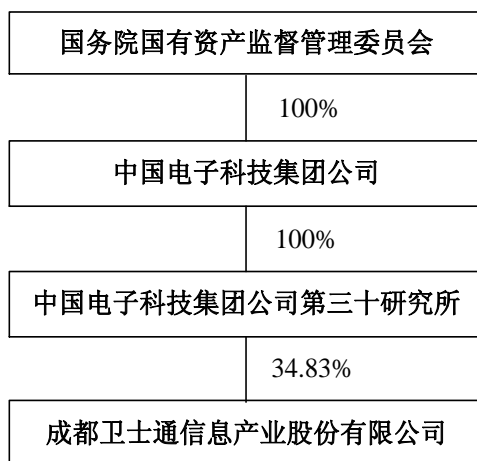
根据中审亚太会计师事务所有限公司出具的中审亚太审字（2012）010153号、中审亚太审字（2013）010230号审计报告和中天运会计师事务所有限公司出具的中天运（2014）审字第90036号审计报告，公司最近三年的主要财务数据（合并）如下：

单位：万元

| 项目           | 2013.12.31 | 2012.12.31 | 2011.12.31 |
|--------------|------------|------------|------------|
| 资产总额         | 89,421.79  | 83,025.84  | 77,918.32  |
| 负债总额         | 26,022.86  | 23,009.45  | 16,342.62  |
| 归属于母公司所有者权益  | 56,112.22  | 52,398.79  | 51,476.70  |
| 项目           | 2013 年度    | 2012 年度    | 2011 年度    |
| 营业收入         | 45,751.40  | 31,742.97  | 50,835.90  |
| 利润总额         | 4,239.66   | 1,269.06   | 10,790.41  |
| 归属于母公司所有者的利润 | 3,886.14   | 1,787.23   | 8,649.62   |

### 六、上市公司控股股东及实际控制人情况

公司控股股东为中国电子科技集团公司第三十研究所，实际控制人为中国电子科技集团公司，股权控制关系如下图所示：



### （一）公司控股股东情况

中国电子科技集团公司第三十研究所持有公司34.83%的股份，为公司控股股东（三十所基本情况“**第三节 交易对方基本情况/一、中国电子科技集团第三十研究所基本情况**”）。

### （二）实际控制人情况

中国电子科技集团公司直接拥有公司控股股东中国电子科技集团公司第三十研究所100%权益，为公司的实际控制人。

#### 1、基本信息

|          |                                                                                                                                                                                       |
|----------|---------------------------------------------------------------------------------------------------------------------------------------------------------------------------------------|
| 实际控制人名称  | 中国电子科技集团公司                                                                                                                                                                            |
| 注册地址     | 北京市海淀区万寿路27号                                                                                                                                                                          |
| 法定代表人    | 熊群力                                                                                                                                                                                   |
| 成立日期     | 2002年3月1日                                                                                                                                                                             |
| 注册资本     | 5,775,316,000元                                                                                                                                                                        |
| 营业执照注册号码 | 100000000036399                                                                                                                                                                       |
| 组织机构代码   | 71092949-8                                                                                                                                                                            |
| 经济性质     | 全民所有制                                                                                                                                                                                 |
| 企业类型     | 企业法人                                                                                                                                                                                  |
| 经营范围     | 承担军事电子装备与系统集成、武器平台电子装备、军用软件和电子基础产品的研制、生产；国防电子信息基础设施与保障条件的建设；承担国家重大电子信息系统工程的建设；民用电子信息软件、材料、元器件、整机和系统集成及相关共性技术的科研、开发、生产、销售；自营和代理各类商品及技术的进出口业务（国家限定公司经营或禁止进出口的商品及技术除外）；经营进料加工和“三来一补”业务；经 |

|  |                                                     |
|--|-----------------------------------------------------|
|  | 营对销贸易和转口贸易；实业投资；资产管理；从事电子商务信息服务；组织本行业内企业的出国（境）参、办展。 |
|--|-----------------------------------------------------|

## 2、业务发展

中国电子科技集团公司是经国务院批准、在原信息产业部直属科研院所和高科技企业基础上组建而成的国有重要骨干企业，是中央直接管理的十大军工集团之一，注册资本57.75亿元。主要从事国家重要军民用大型电子信息系统的工程建设，重大装备、通信与电子设备、软件和关键元器件的研制生产。

截至2013年末，中国电科现有下属科研院所47家，直属控股公司11家，并间接控制上市公司7家。

中国电科的主营业务分为安全电子、软件与信息服务、能源电子、电子制造装备与仪器仪表、基础电子产品、通信、网络与卫星运用、交通电子、现代物流、物联网等板块。

### 第三节 交易对方基本情况

本次交易的方案为卫士通向三十所、国信安、蜀祥创投等三家法人发行股份购买标的资产；同时，向三十所发行股份募集配套资金，募集资金总额不超过本次交易总额的25%。因此，本次交易所涉及的交易对方包括上述三家企业。

#### 一、中国电子科技集团第三十研究所基本情况

##### （一）基本信息

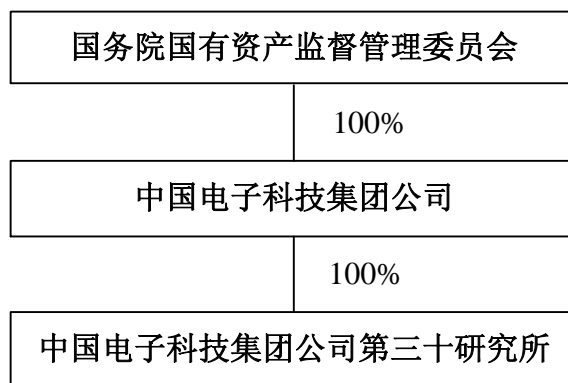
|           |                                                                                                                  |
|-----------|------------------------------------------------------------------------------------------------------------------|
| 名称        | 中国电子科技集团公司第三十研究所                                                                                                 |
| 企业类型      | 事业法人单位                                                                                                           |
| 注册地址      | 成都市高新区创业路6号                                                                                                      |
| 主要办公地址    | 成都市高新区创业路6号                                                                                                      |
| 法定代表人     | 李成刚                                                                                                              |
| 开办资金      | 9,255万元                                                                                                          |
| 成立日期      | 1964年3月17日                                                                                                       |
| 事业单位法人证书号 | 事证第110000001630号                                                                                                 |
| 税务登记证号码   | 国税：510182450751063/地税：510198450751063                                                                            |
| 宗旨和业务范围   | 开展通信研究，促进电子科技发展；信息安全、薄膜网络和保密通信系统及产品研究开发、数据通信、综合业务网络、多媒体终端系统及产品研究开发；信息安全保密技术产品研究开发；商用密码产品研制；相关学历教育；《信息安全与通信保密》出版。 |

##### （二）历史沿革及最近三年注册资本变化情况

三十所成立于1965年，是当时国内唯一一所保密通信专业研究所。三十所先后直属电子工业部、机械电子工业部、电子工业部、信息产业部管理。2002年3月与部属其他46个研究所一并划归中国电子科技集团公司。

##### （三）股权结构及控制关系

三十所是中国电科的全资的事业法人单位，实际控制人为国务院国资委。



#### （四）主营业务发展基本情况

三十所是国家一类科研事业单位，是我国国家信息安全和保密通信领域的领头羊和核心院所之一，重点承担了我国信息安全和保密通信领域基础及应用理论研究、关键技术和重大系统工程项目的研究开发，在信息安全保密理论和应用技术方面处于国内领先地位，在国际上也处于先进水平，尤其在将信息安全保密与信息系统网络进行一体化设计和实施方面居全国之首。

#### （五）主要财务指标

三十所近三年主要财务数据（2013年未经审计）如下：

单位：万元

| 项目   | 2013.12.31 | 2012.12.31 | 2011.12.31 |
|------|------------|------------|------------|
| 资产总额 | 498,122.38 | 413,469.18 | 384,685.18 |
| 负债总额 | 211,864.33 | 187,370.73 | 160,207.92 |
| 净资产  | 286,258.05 | 226,098.45 | 224,477.26 |
| 项目   | 2013年度     | 2012年度     | 2011年度     |
| 营业收入 | 200,109.85 | 165,362.11 | 202,542.68 |
| 营业利润 | 12,339.59  | 4,778.12   | 25,441.05  |
| 净利润  | 18,858.74  | 9,877.64   | 26,550.74  |

#### （六）最近一年简要财务报表

##### 1、简要资产负债表（未经审计）

单位：万元

| 项目 | 2013年12月31日 |
|----|-------------|
|----|-------------|

|            |            |
|------------|------------|
| 流动资产       | 348,203.35 |
| 非流动资产      | 149,919.04 |
| 资产总额       | 498,122.38 |
| 流动负债       | 185,077.77 |
| 非流动负债      | 26,786.56  |
| 负债总额       | 211,864.33 |
| 所有者权益      | 286,258.05 |
| 归属母公司所有者权益 | 206,915.36 |

## 2、简要利润表（未经审计）

单位：万元

| 项目               | 2013年度     |
|------------------|------------|
| 营业收入             | 200,109.85 |
| 营业利润             | 12,339.59  |
| 利润总额             | 21,411.55  |
| 净利润              | 18,858.74  |
| 归属母公司所有者的所有者的净利润 | 10,467.87  |

### （七）下属企业

截至本摘要签署之日，三十所下属企业基本情况如下：

| 序号 | 公司名称            | 注册资本<br>(万元) | 持股比例<br>(%) | 主营业务                                    |
|----|-----------------|--------------|-------------|-----------------------------------------|
| 1  | 成都卫士通信息产业股份有限公司 | 17,271.21    | 34.83       | 通信保密与信息安全、信息网络与多媒体终端及系统等产品开发、生产、销售、工程建设 |
| 2  | 成都二零盛安信息系统有限公司  | 6,200        | 56.04       | 非密码类信息安全产品的生产、销售及服务；信息系统集成及服务           |
| 3  | 成都二零瑞通移动通信有限公司  | 4,700        | 51.06       | 安全移动通信                                  |
| 4  | 成都二零嘉微电子技术有限公司  | 2,116.8      | 70.22       | 安全芯片设计                                  |
| 5  | 成都国信安信息产业基地有限公司 | 4,200        | 96.43       | 为三十所及下属公司提供产业服务                         |
| 6  | 成都二零普瑞科技有限公司    | 1,000        | 82.80       | 信息安全产品的海外销售，不从事研发生产                     |
| 7  | 四川信息安全与         | 100          | 100.00      | 期刊出版                                    |



| 序号 | 公司名称           | 注册资本<br>(万元) | 持股比例<br>(%) | 主营业务               |
|----|----------------|--------------|-------------|--------------------|
|    | 通信保密杂志社        |              |             |                    |
| 8  | 厦门雅迅网络股份有限公司   | 7,109        | 37.99       | 卫星导航（GPS）和车辆电子信息服务 |
| 9  | 成都二零凯天通信实业有限公司 | 3,400        | 41.76       | 网络电视（IPTV）和视频监控    |
| 10 | 上海二零卫士信息安全有限公司 | 3,013.58     | 60.33       | 信息安全咨询与服务          |

## 二、成都国信安信息产业基地有限公司基本情况

### （一）基本情况

|         |                                                                                                                                                       |
|---------|-------------------------------------------------------------------------------------------------------------------------------------------------------|
| 公司名称    | 成都国信安信息产业基地有限公司                                                                                                                                       |
| 企业性质    | 有限责任公司                                                                                                                                                |
| 注册地址    | 成都市高新区云华路333号9栋四楼                                                                                                                                     |
| 主要办公地址  | 成都市高新区云华路333号9栋四楼                                                                                                                                     |
| 法定代表人   | 李成刚                                                                                                                                                   |
| 注册资本    | 4,200万元                                                                                                                                               |
| 成立日期    | 2002年10月8日                                                                                                                                            |
| 营业执照注册号 | 510109000095329                                                                                                                                       |
| 税务登记证号码 | 510198743607815                                                                                                                                       |
| 经营范围    | 信息、安全等高新技术项目的研究开发与创业投资，信息产品及项目经营、技术咨询、技术服务、技术转让、投资咨询、管理咨询、项目策划，专业人才教育培训，电子出版物制作；劳务派遣服务（不含劳动职业介绍）；房地产开发经营（凭资质许可证从事经营）。以上经营项目不含法律、法规和国务院决定需要前置审批或许可的项目。 |

### （二）历史沿革情况

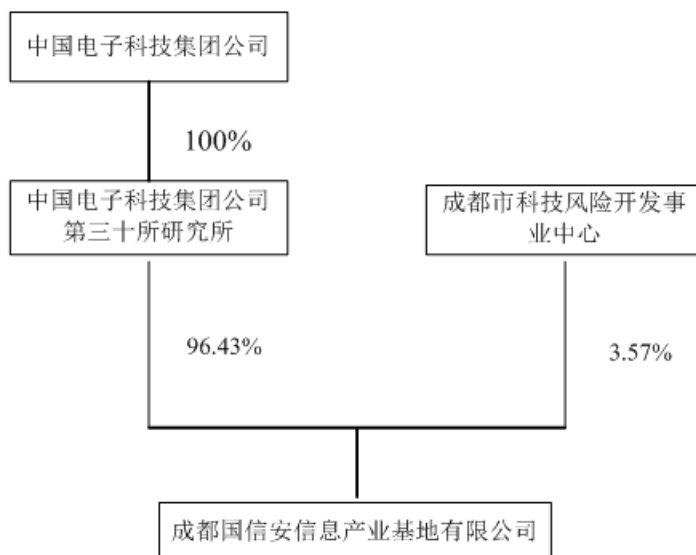
2002年9月24日，中国电子科技集团公司第三十研究所、四川迈普数据通信股份有限公司、成都市科技风险开发事业中心、成都市高新区投资有限公司、成都卫士通信息产业股份有限公司、成都二零盛安信息系统有限公司、成都市保密技术管理站签署公司章程，出资建国信安前身——成都信息安全产业基地有限公司。注册资本1000万元。后经历次增资及股权转让，截止本摘要签署日，国信安股权结构如下：

| 序号 | 股东名称 | 出资额（万元） | 出资比例 |
|----|------|---------|------|
|----|------|---------|------|

|   |                  |       |        |
|---|------------------|-------|--------|
| 1 | 中国电子科技集团公司第三十研究所 | 4,050 | 96.43% |
| 2 | 成都市科技风险开发事业中心    | 150   | 3.57%  |
|   | 合计               | 4,200 | 100%   |

### （三）股权结构及控制关系

截至本摘要签署日，国信安的产权控制关系如下：



### （四）主营业务发展情况

国信安主营业务为向三十所及下属公司提供产业服务。

### （五）近三年主要财务指标

单位：万元

| 项目   | 2013.12.31 | 2012.12.31 | 2011.12.31 |
|------|------------|------------|------------|
| 资产总额 | 8,768.94   | 8,801.14   | 7,760.59   |
| 负债总额 | 2,446.06   | 2,668.40   | 1,816.34   |
| 净资产  | 6,322.88   | 6,132.74   | 5,944.25   |
| 项目   | 2013 年度    | 2012 年度    | 2011 年度    |
| 营业收入 | 7,337.67   | 6,030.57   | 2,592.21   |
| 营业利润 | 237.74     | 328.00     | 160.40     |
| 净利润  | 190.14     | 272.49     | 152.64     |

### （六）最近一年简要财务报表

### 1、简要资产负债表（经审计）

单位：万元

| 项目         | 2013年12月31日 |
|------------|-------------|
| 流动资产       | 25,303.43   |
| 非流动资产      | 3,710.64    |
| 资产总额       | 8,768.94    |
| 流动负债       | 1,837.56    |
| 非流动负债      | 608.51      |
| 负债总额       | 2,446.06    |
| 所有者权益      | 6,322.88    |
| 归属母公司所有者权益 | 6,160.97    |

### 2、简要利润表（经审计）

单位：万元

| 项目               | 2013年度   |
|------------------|----------|
| 营业收入             | 7,337.67 |
| 营业利润             | 237.74   |
| 利润总额             | 285.32   |
| 净利润              | 190.14   |
| 归属母公司所有者的所有者的净利润 | 149.89   |

### （七）下属企业

截至本摘要签署日，国信安下属企业基本情况如下：

| 序号 | 名称           | 注册资本(万元) | 持股比例(%) | 主营业务                                                 |
|----|--------------|----------|---------|------------------------------------------------------|
| 1  | 四川国信安职业培训学校  | 300      | 100     | 计算机维修工（初、中、高级）、计算机操作员（初、中、高级）资格培训、计算机信息安全（助理）管理师岗位培训 |
| 2  | 成都欣瑞资产管理有限公司 | 80       | 100     | 物业管理、企业管理；装饰装修工程、水电安装工程的设计、施工；工程管理服务                 |
| 3  | 成都学云信息科技有限公司 | 200      | 65      | 计算机课外培训                                              |

|   |                |     |    |                                                              |
|---|----------------|-----|----|--------------------------------------------------------------|
| 4 | 成都市信息系统与软件测评中心 | 100 | 50 | 信息系统测评、软硬件评测、系统安全评测；软硬件产品、系统开发、集成和外包服务；技术开发、技术转让、技术服务和相关的培训等 |
|---|----------------|-----|----|--------------------------------------------------------------|

### 三、四川蜀祥创业投资有限公司基本情况

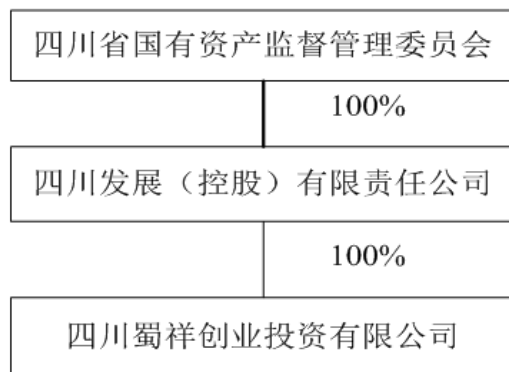
#### （一）基本信息

|         |                                                                                                                                                |
|---------|------------------------------------------------------------------------------------------------------------------------------------------------|
| 公司名称    | 四川蜀祥创业投资有限公司                                                                                                                                   |
| 企业性质    | 有限责任公司                                                                                                                                         |
| 注册地址    | 成都市金牛区蜀跃路9号                                                                                                                                    |
| 主要办公地址  | 成都市金牛区蜀跃路9号                                                                                                                                    |
| 法定代表人   | 钟勇                                                                                                                                             |
| 注册资本    | 3,000万元                                                                                                                                        |
| 成立日期    | 2009年4月3日                                                                                                                                      |
| 营业执照注册号 | 510106000088576                                                                                                                                |
| 税务登记证号码 | 510106686326100                                                                                                                                |
| 经营范围    | 创业投资业务；代理其他创业投资企业等机构或个人的创业投资业务；创业投资咨询业务；为创业企业提供创业管理服务业务；参与设立创业投资企业与创业投资顾问机构；项目投资、资产管理、投资信息咨询（不含证券、金融、期货）；其他无需许可或审批的合法项目。（法律、行政法规和国务院的前置审批项目除外） |

#### （二）历史沿革情况

蜀祥创投的前身——四川发展投资有限公司是由四川省国有资产经营投资管理有限责任公司、成都超越科技发展有限公司共同出资设立的有限责任公司，法定代表人钟勇，注册资本 2,000 万元。后经历次股权转让及增资，蜀祥创投的注册资本为 3,000 万元，全部由为四川发展（控股）有限责任公司持有。

#### （三）股权结构



蜀祥创投的控股股东四川发展（控股）有限责任公司成立于 2008 年 12 月，系根据《四川省人民政府关于组建四川发展（控股）有限责任公司的通知》由四川省政府出资设立的国有独资公司，注册资本 800 亿元，主要从事投融资和资产管理。

#### （四）主营业务发展基本情况

蜀祥创投主营业务为创业投资。作为四川最大的省属国有控股集团——四川发展（控股）有限责任公司所属的全资股权投资机构，近年来创业投资业务取得较快发展。

#### （五）近三年的主要财务指标

单位：万元

| 项目   | 2013.12.31 | 2012.12.31 | 2011.12.31 |
|------|------------|------------|------------|
| 资产总额 | 159,594.21 | 116,682.48 | 95,664.73  |
| 负债总额 | 155,021.47 | 112,470.35 | 92,583.34  |
| 净资产  | 4,572.74   | 4,212.13   | 3,081.39   |
| 项目   | 2013 年度    | 2012 年度    | 2011 年度    |
| 营业收入 | 892.74     | 845.39     | 3,874.09   |
| 营业利润 | 324.40     | 318.59     | 536.75     |
| 净利润  | 360.61     | 419.75     | 535.55     |

#### （六）最近一年简要财务报表

##### 1、简要资产负债表（未经审计）

单位：万元

| 项目    | 2013年12月31日 |
|-------|-------------|
| 流动资产  | 43,538.47   |
| 非流动资产 | 116,055.75  |
| 资产总额  | 159,594.21  |
| 流动负债  | 35,021.47   |
| 非流动负债 | 120,000.00  |
| 负债总额  | 155,021.47  |
| 所有者权益 | 4,572.74    |

## 2、简要利润表（未经审计）

单位：万元

| 项目   | 2013年度 |
|------|--------|
| 营业收入 | 892.74 |
| 营业利润 | 324.40 |
| 利润总额 | 360.61 |
| 净利润  | 360.61 |

## （七）下属企业

截至本摘要签署之日，蜀祥创投下属企业基本情况如下：

| 序号 | 公司名称       | 注册资本<br>(万元) | 持股比例<br>(%) | 主营业务           |
|----|------------|--------------|-------------|----------------|
| 1  | 四川蜀曦投资有限公司 | 1,000        | 100         | 主要从事项目投资，资产管理等 |

## 四、交易对方之间的关联关系说明

三十所持有国信安96.43%的股权，是国信安的控股股东。

除上述情形之外，交易对方之间不存在其他关联关系。

## 五、交易对方与上市公司是否存在关联关系和向上市公司推荐董事或者高管人员的情况

### （一）交易对方与上市公司的关联关系

#### 1、交易对方三十所是上市公司控股股东

截至本摘要签署日，三十所持有上市公司34.83%股份，为公司控股股东。

## 2、交易对方国信安与卫士通有相同的控股股东和实际控制人

截至本摘要签署日，三十所持有国信安96.43%的股权，与卫士通有相同的控股股东和实际控制人。

### （二）交易对方向上市公司推荐董事或高级管理人员情况

三十所向卫士通推荐现任董事会成员董事（包括独立董事）有：李成刚先生、雷吉成先生、王文胜先生、卿昱女士；未推荐高级管理人员。

## 六、交易对方最近五年内受过重大行政处罚情况

交易对方三十所、国信安及蜀祥创投分别出具承诺函：“本公司及其高级管理人员最近五年内未受过与证券市场相关的行政处罚、刑事处罚，没有涉及与经济纠纷有关的重大民事诉讼或者仲裁。本公司的实际控制人及其高级管理人员最近五年内未受过与证券市场相关的行政处罚、刑事处罚，没有涉及与经济纠纷有关的重大民事诉讼或者仲裁。”

## 第四节 交易标的基本情况

本次交易中，卫士通拟购买的标的资产包括：（1）三零盛安93.98%股权；（2）三零瑞通94.41%股权；（3）三零嘉微85.74%股权；（4）三十所北京房产。

### 一、标的资产的基本情况

#### （一）三零盛安

##### 1、基本情况

|         |                                                                                                                                                                                        |
|---------|----------------------------------------------------------------------------------------------------------------------------------------------------------------------------------------|
| 公司名称    | 成都三零盛安信息系统有限公司                                                                                                                                                                         |
| 企业性质    | 有限责任公司                                                                                                                                                                                 |
| 注册地址    | 成都高新区云华路 333 号 2 栋                                                                                                                                                                     |
| 主要办公地点  | 成都高新区云华路 333 号 2 栋                                                                                                                                                                     |
| 法定代表人姓名 | 黄南平                                                                                                                                                                                    |
| 注册资本    | 6,200 万元                                                                                                                                                                               |
| 成立日期    | 2002 年 1 月 18 日                                                                                                                                                                        |
| 营业执照注册号 | 510109000094674                                                                                                                                                                        |
| 税务登记证号码 | 510198734804358                                                                                                                                                                        |
| 经营范围    | 非密码类信息安全产品的生产、销售及服务；行业应用软件的开发、生产、销售和服务；信息安全技术咨询、技术服务；计算机销售、信息系统集成及服务；办公设备耗材的销售及技术服务；安全技术防范设施系统设计、安装、维修；计算机信息网络系统安全工程设计、施工；建筑智能化工程施工；（以上经营范围涉及工业行业另设分支机构或另择经营场地经营；涉及资质许可的凭相关资质许可证从事经营）。 |

##### 2、历史沿革

三零盛安是由黄南平等 27 名自然人于 2002 年 1 月共同出资设立的有限责任公司，法定代表人罗天文，注册资本 1,000 万元。后经历次股权转让及增资，三零盛安股东包括三十所、国信安、蜀祥创投及 28 名自然人股东。

##### 3、本次交易后的股权结构

2013 年 11 月 3 日，三十所、国信安及蜀祥创投与卫士通签订附条件生效的



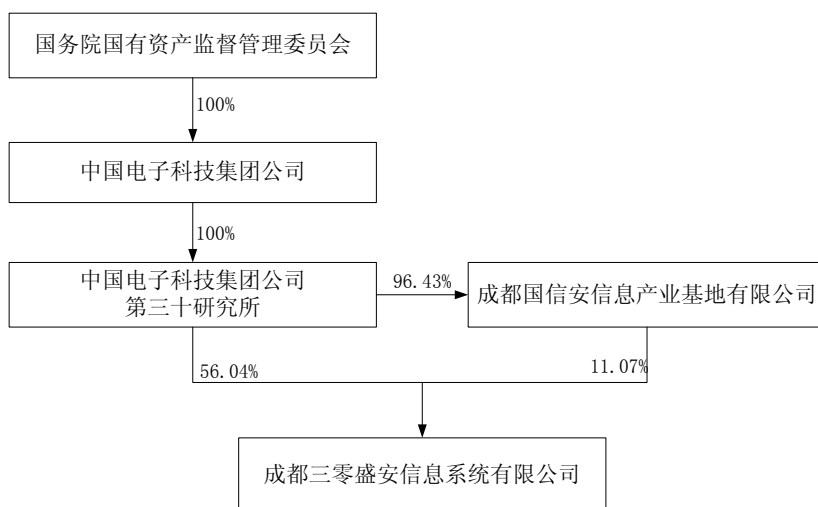
《发行股份购买资产协议》，三十所、国信安及蜀祥创投将其合计持有的二零盛安 93.98%的股权转让给卫士通。本次交易后，二零盛安经工商登记的股权结构如下：

| 序号 | 股东名称            | 出资额（万元）  | 出资比例（%） |
|----|-----------------|----------|---------|
| 1  | 成都卫士通信息产业股份有限公司 | 5,826.76 | 93.98   |
| 2  | 黄南平             | 226.10   | 3.65    |
| 3  | 谢长斌             | 74.65    | 1.20    |
| 4  | 李 伟             | 26.18    | 0.42    |
| 5  | 徐凌云             | 6.48     | 0.11    |
| 6  | 刘厚祥             | 6.09     | 0.10    |
| 7  | 刘鸿力             | 5.60     | 0.09    |
| 8  | 叶里莎             | 5.53     | 0.09    |
| 9  | 海 涛             | 4.34     | 0.07    |
| 10 | 李洪霞             | 3.99     | 0.06    |
| 11 | 赵运川             | 2.94     | 0.05    |
| 12 | 钟 珊             | 2.38     | 0.04    |
| 13 | 熊 利             | 1.46     | 0.02    |
| 14 | 秦建明             | 1.29     | 0.02    |
| 15 | 冉 彪             | 0.84     | 0.01    |
| 16 | 徐 波             | 0.70     | 0.01    |
| 17 | 付 静             | 0.56     | 0.01    |
| 18 | 王 静             | 0.56     | 0.01    |
| 19 | 何超华             | 0.42     | 0.01    |
| 20 | 罗艳华             | 0.42     | 0.01    |
| 21 | 王泽清             | 0.42     | 0.01    |
| 22 | 刘 芳             | 0.32     | 0.01    |
| 23 | 雷飞华             | 0.31     | 0.01    |
| 24 | 陈 敏             | 0.28     | 0.01    |
| 25 | 刘 英             | 0.28     | 0.01    |
| 26 | 向 飞             | 0.28     | 0.01    |
| 27 | 岳 娟             | 0.28     | 0.01    |
| 28 | 张娅玲             | 0.28     | 0.01    |
| 29 | 高绍良             | 0.27     | 0.00    |

| 序号 | 股东名称 | 出资额（万元）  | 出资比例（%） |
|----|------|----------|---------|
|    | 合计   | 6,200.00 | 100.00  |

#### 4、股权结构及控制关系

本次交易前，三零盛安的股东为三十所、蜀祥创投、国信安及李伟等5名自然人，合计持有三零盛安100%的股权，其中三十所为三零盛安的控股股东，其直接持有三零盛安56.04%的股权，并通过国信安持有三零盛安11.07%的股权，合计持有67.11%。三零盛安的控制关系如下：



#### 5、三零盛安股东出资及合法存续情况

依据对三零盛安历次出资验资报告，截至本摘要签署日，三零盛安股东已全部缴足三零盛安的注册资本，实际出资与工商登记资料相符，不存在虚假出资、延期出资、抽逃出资等违反作为股东所应当承担的义务及责任的行为。

三零盛安自成立之日起至今合法有效存续，不存在法律、法规、其他规范性文件及其《公司章程》规定的需要终止的情形。

#### 6、主要资产权属、主要负债、对外担保及关联方资金占用情况。

##### (1) 主要资产权属情况

##### 1) 固定资产

经中天运审计，截至 2013 年 12 月 31 日三零盛安的固定资产具体构成如下：

单位：万元

| 项目     | 账面原值     | 累计摊销   | 账面价值     |
|--------|----------|--------|----------|
| 房屋及建筑物 | 1,045.10 | 129.82 | 915.27   |
| 运输设备   | 224.94   | 58.38  | 166.56   |
| 电子设备   | 477.39   | 194.66 | 282.73   |
| 其他     | 582.10   | 81.28  | 500.82   |
| 合计     | 2,329.52 | 464.14 | 1,865.38 |

二零盛安就上述房屋及建筑物已取得“成房权证监证字第 3846703 号”房产证以及国有土地使用权证。

## 2) 无形资产

经中天运审计，截至 2013 年 12 月 31 日，二零盛安的无形资产具体构成如下：

### ①无形资产概况

单位：万元

| 项目 | 账面原值     | 累计摊销     | 账面价值   |
|----|----------|----------|--------|
| 软件 | 2,035.94 | 1,040.73 | 995.21 |

### ②主要业务资质

截至摘要签署之日，二零盛安拥有的主要业务资质情况如下：

| 序号 | 证书名称                 | 证照编号                        | 资质内容                    | 颁证日期<br>或有效期 | 发证机关           |
|----|----------------------|-----------------------------|-------------------------|--------------|----------------|
| 1  | 计算机信息系统集成企业资质证书      | Z2510020130613              | 核定二零盛安的计算机信息系统集成企业资质为贰级 | 2016/6/10    | 中华人民共和国工业和信息化部 |
| 2  | 建筑业企业资质证书            | B1204051010905              | 资质等级：建筑智能化工程专业承包壹级      | 2015/1/22    | 四川省建设厅         |
| 3  | 安全生产许可证              | (川)JZ 安许证字<br>(2006) 000393 | 许可范围：建筑施工               | 2016/1/29    | 四川省住房和城乡建设厅    |
| 4  | 涉及国家秘密的计算机信息系统集成资质证书 | BM105108120175              | 资质种类：甲级                 | 2014/6/30    | 国家保密局          |
| 5  | 涉及国家秘密的计算机信息系统集成     | BM315108011015              | 资质种类：单项（软件开发）           | 2014/6/30    | 国家保密局          |

| 序号 | 证书名称                              | 证照编号                     | 资质内容                                        | 颁证日期<br>或有效期 | 发证机关                                          |
|----|-----------------------------------|--------------------------|---------------------------------------------|--------------|-----------------------------------------------|
|    | 资质证书                              |                          |                                             |              |                                               |
| 6  | 四川省公共安全技<br>术防范设计、安装、<br>维护、运营资质证 | 川技防 100120020            | 资质等级：壹级                                     | 2014/6/10    | 四川省公安厅                                        |
| 7  | 信息安全服务资质<br>证书                    | CNITSEC2011SRV-I-2<br>00 | 符合《信息安全服务<br>资质评估准则》一级<br>（基本执行级）（A<br>类）要求 | 2014/12/19   | 中国信息安全测<br>评中心                                |
| 8  | 软件企业认定证书                          | 川 R-2013-0159            | 认定为软件企业                                     | 每年年审         | 四川省经济和信<br>息化委员会                              |
| 9  | 成都军区工程承包<br>许可证                   | B1204051010905           | 企业资质等级：建筑<br>智能化工程专业承包<br>壹级                | 2014-8-31    | 中国人民解放军<br>成都军区联勤部                            |
| 10 | 高新技术企业                            | GF201151000397           | 认定为高新技术企业                                   | 2014/10/11   | 四川省科技厅、<br>四川省财政厅、<br>四川国家税务<br>局、四川地方税<br>务局 |
| 11 | 军工涉密业务咨询<br>服务安全保密条件<br>备案证书      | 04132060                 | 认定已具备从事军工<br>涉密业务咨询服务安<br>全保密备案条件           | 2016/10/15   | 国家国防科技工<br>业局                                 |

### ③商标、专利、软件著作权、软件产品登记证书

截至本摘要签署之日，二零盛安拥有 7 项商标；共获国家专利共 5 项，其中发明专利 5 项，均为原始取得；拥有 37 项计算机软件著作权，均为原始取得；拥有 27 项软件产品登记证书。

### （2）主要负债

经中天运审计，截至 2013 年 12 月 31 日，二零盛安的负债具体构成如下：

| 项目          | 金额（万元）    | 占比      |
|-------------|-----------|---------|
| <b>流动负债</b> | 18,867.92 | 100.00% |
| 短期借款        | 5,000.00  | 26.50%  |
| 应付账款        | 12,156.97 | 64.43%  |
| 预收款项        | 106.39    | 0.56%   |
| 应交税费        | 451.75    | 2.39%   |
| 其他应付款       | 1,152.81  | 6.11%   |

|       |           |         |
|-------|-----------|---------|
| 非流动负债 | -         | -       |
| 负债合计  | 18,867.92 | 100.00% |

(3) 对外担保情况

截至本摘要签署日，二零盛安不存在对外担保。

(4) 关联方资金占用情况

截至本摘要签署日，二零盛安不存在资金被其控股股东、实际控制人及其关联方非经营性占用的情形。

7、主营业务情况

二零盛安的主营业务是安全系统集成、应用软件，重点面向党政、公检法、金融、企事业、军工及科研院所等行业，属于系统集成和软件及服务领域。

二零盛安是一家拥有自主知识产权的高新技术软件企业，公司通过了ISO9001 质量体系、CMMI3 认证，具有计算机系统集成二级、涉密系统集成甲级、涉密软件开发、信息安全服务一级、建筑智能化设计甲级、建筑智能化施工一级等多项国家级资质，以及多个省市级资质。经过十余年发展及不断的技术创新，在安全系统集成、软件产品等方面形成了多项核心技术，是国内最具技术创新和软件开发实力的安全集成和软件企业之一。

报告期内，二零盛安主营业务未发生重大变化。

8、最近三年经审计的主要财务数据

单位：万元

| 项目            | 2013.12.31 | 2012.12.31 | 2011.12.31 |
|---------------|------------|------------|------------|
| 资产合计          | 29,974.76  | 23,944.99  | 27,718.05  |
| 负债合计          | 18,867.92  | 17,112.75  | 21,790.63  |
| 归属于母公司所有者权益合计 | 11,106.85  | 6,832.24   | 5,927.43   |
| 项目            | 2013 年     | 2012 年     | 2011 年     |
| 营业总收入         | 21,413.38  | 23,019.28  | 25,087.42  |
| 利润总额          | 932.17     | 1,086.99   | 972.77     |
| 归属于母公司所有      | 814.61     | 904.82     | 819.09     |

|       |  |  |  |
|-------|--|--|--|
| 者的净利润 |  |  |  |
|-------|--|--|--|

## 9、取得公司其他股东的同意

2013年10月28日，三零盛安作出股东会决议，28名自然人股东同意卫士通受让三十所、蜀祥创投、国信安持有的三零盛安股权并放弃优先购买权。三十所、蜀祥创投、国信安互相放弃各股东之间的优先购买权。

### （二）三零瑞通

#### 1、基本情况

|         |                                                                                                                                                                                                                                                                                  |
|---------|----------------------------------------------------------------------------------------------------------------------------------------------------------------------------------------------------------------------------------------------------------------------------------|
| 公司名称    | 成都三零瑞通移动通信有限公司                                                                                                                                                                                                                                                                   |
| 企业性质    | 有限责任公司                                                                                                                                                                                                                                                                           |
| 注册地址    | 成都高新区云华路333号                                                                                                                                                                                                                                                                     |
| 主要办公地点  | 成都高新区云华路333号                                                                                                                                                                                                                                                                     |
| 法定代表人   | 李成刚                                                                                                                                                                                                                                                                              |
| 注册资本    | 4,700万元                                                                                                                                                                                                                                                                          |
| 成立时间    | 2006年9月25日                                                                                                                                                                                                                                                                       |
| 营业执照注册号 | 510109000129887                                                                                                                                                                                                                                                                  |
| 税务登记证编号 | 川税蓉字510198792188215号                                                                                                                                                                                                                                                             |
| 组织机构代码证 | 79218821-5                                                                                                                                                                                                                                                                       |
| 经营范围    | 移动通信终端、系统设备及安全保密产品、电子信息系统及安全保密产品、通信设备（不含无线广播电视发射设备和卫星地面接收设备）的研究、开发、生产、集成、销售、技术转让、技术服务（不含无线电发射设备的生产、销售，涉及许可的凭许可证从事经营）；应用软件研发、销售及及服务；安全技术防范工程设计、施工（凭相关资质许可证从事经营）。销售经国家密码管理审批并通过指定检测机构产品质量检测的商用密码产品（凭许可证在有效期内从事经营）；经国家密码管理机构批准的商用密码产品的开发、生产（凭许可证在有效期内经营）（以上经营范围中生产类项目限分支机构在工业园区经营）。 |

#### 2、历史沿革

成都三零瑞通移动通信有限公司是由三十所、成都跃腾科技有限公司与杨新等5名自然人共同出资设立的有限责任公司，注册资本3,000万元。后经历次股权转让及增资，三零瑞通股东包括三十所、国信安、蜀祥创投及35名自然人股东。

### 3、本次交易后的股权结构

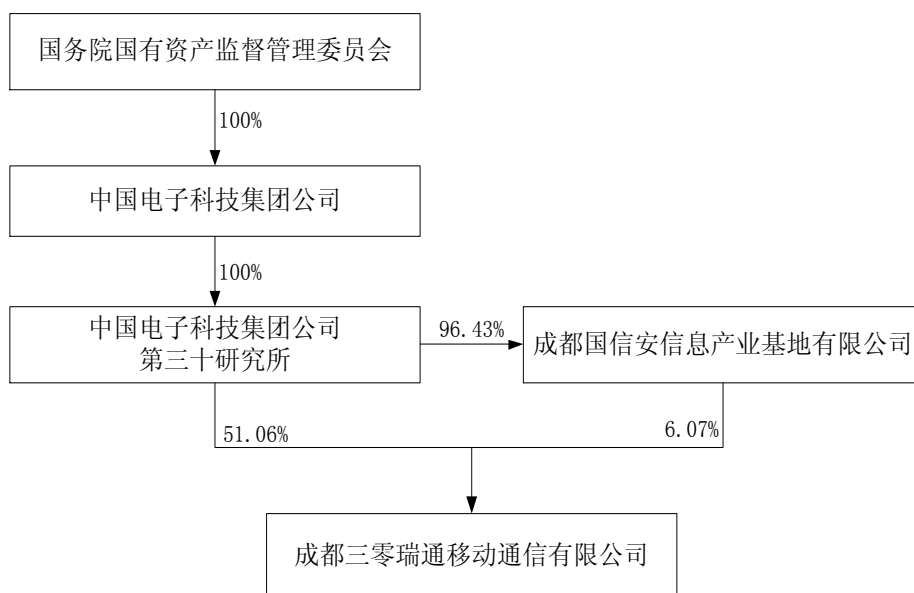
2013年11月3日，三十所、国信安及蜀祥创投与卫士通签订附条件生效的《发行股份购买资产协议》，三十所、国信安及蜀祥创投将其合计持有的三零瑞通94.41%的股权转让给卫士通。本次交易后，三零瑞通经工商登记的股权结构如下：

| 序号 | 股东名称            | 出资额（万元）  | 出资比例（%） |
|----|-----------------|----------|---------|
| 1  | 成都卫士通信息产业股份有限公司 | 4,437.40 | 94.41   |
| 2  | 谢长斌             | 76.60    | 1.63    |
| 3  | 虞忠辉             | 49.60    | 1.06    |
| 4  | 刘欣              | 32.50    | 0.69    |
| 5  | 李化              | 24.90    | 0.53    |
| 6  | 杨丽              | 11.70    | 0.25    |
| 7  | 肖红英             | 11.30    | 0.24    |
| 8  | 任玉霞             | 9.50     | 0.20    |
| 9  | 郭宇              | 6.40     | 0.14    |
| 10 | 漆骏锋             | 6.10     | 0.13    |
| 11 | 徐青              | 4.00     | 0.09    |
| 12 | 王莉              | 3.70     | 0.08    |
| 13 | 谢辉              | 3.20     | 0.07    |
| 14 | 陈福莉             | 2.80     | 0.06    |
| 15 | 肖烁              | 2.60     | 0.06    |
| 16 | 高雅              | 2.50     | 0.05    |
| 17 | 吴健              | 2.00     | 0.04    |
| 18 | 黄永熙             | 1.50     | 0.03    |
| 19 | 虞丛宁             | 1.40     | 0.03    |
| 20 | 丁晋林             | 0.80     | 0.02    |
| 21 | 王东梅             | 1.00     | 0.02    |
| 22 | 熊英              | 1.00     | 0.02    |
| 23 | 杨雪莹             | 1.00     | 0.02    |
| 24 | 文燕              | 0.90     | 0.02    |
| 25 | 陈伟              | 0.50     | 0.01    |
| 26 | 都航              | 0.40     | 0.01    |

| 序号 | 股东名称 | 出资额（万元）  | 出资比例（%） |
|----|------|----------|---------|
| 27 | 胡 冲  | 0.50     | 0.01    |
| 28 | 李 霖  | 0.60     | 0.01    |
| 29 | 李晓霞  | 0.50     | 0.01    |
| 30 | 马晓文  | 0.50     | 0.01    |
| 31 | 齐 垚  | 0.40     | 0.01    |
| 32 | 王丽娜  | 0.50     | 0.01    |
| 33 | 杨 洁  | 0.50     | 0.01    |
| 34 | 杨 旭  | 0.40     | 0.01    |
| 35 | 于方方  | 0.40     | 0.01    |
| 36 | 俞 霞  | 0.40     | 0.01    |
| 合计 |      | 4,700.00 | 100.00  |

#### 4、股权结构及控制关系

截至本摘要签署之日，三零瑞通的股东为三十所、国信安及虞忠辉等10名自然人，合计持有三零瑞通100%的股权，其中三十所为三零瑞通的控股股东，其直接持有三零瑞通51.06%的股权，并通过控制的国信安持有三零瑞通6.07%的股权，合计持有57.13%。三零瑞通的控制关系如下：



#### 5、三零瑞通股东出资及合法存续情况

依据对三零瑞通历次出资验资报告，截至本摘要签署日，三零瑞通股东已全



部缴足三零瑞通的注册资本，实际出资与工商登记资料相符，不存在虚假出资、延期出资、抽逃出资等违反作为股东所应当承担的义务及责任的行为。

三零瑞通自成立之日起至今合法有效存续，不存在法律、法规、其他规范性文件及其《公司章程》规定的需要终止的情形。

## 6、主要资产权属、主要负债、对外担保及关联方资金占用情况。

### （1）主要资产权属情况

#### 1) 固定资产情况

经中天运审计，截至 2013 年 12 月 31 日，三零瑞通的固定资产具体构成如下：

单位：万元

| 项目     | 账面原值     | 累计折旧   | 账面价值     |
|--------|----------|--------|----------|
| 房屋及建筑物 | 4,402.23 | 203.35 | 4,198.88 |
| 机器设备   | 271.54   | 169.51 | 102.02   |
| 运输设备   | 447.83   | 302.37 | 145.46   |
| 电子设备   | -        | -      | -        |
| 合计     | 5,121.60 | 675.23 | 4,446.36 |

三零瑞通就上述房屋及建筑物已取得“成房权证监证字第 3846695 号”房产证以及国有土地使用权证。

#### 2) 无形资产

##### ①无形资产概况

经中天运审计，截至 2013 年 12 月 31 日，三零瑞通的无形资产具体构成如下：

单位：万元

| 项目  | 账面原值   | 累计摊销   | 账面价值   |
|-----|--------|--------|--------|
| 专利权 | 552.00 | 409.56 | 142.44 |
| 软件  | 48.61  | 26.25  | 22.36  |
| 合计  | 600.61 | 435.80 | 164.81 |

②主要业务资质

截至本摘要签署之日，二零瑞通拥有的主要业务资质情况如下：

| 序号 | 证书名称           | 证照编号                | 资质内容                                                   | 颁证日期或有效期        | 发证机关                    |
|----|----------------|---------------------|--------------------------------------------------------|-----------------|-------------------------|
| 1  | 装备承制单位注册证书     | 12DYSW1675          | 装备类别：军用移动通信设备；分系统类别：密码终端硬件；承制性质：研制、生产、修理。              | 2016年4月         | 中国人民解放军总装备部             |
| 2  | 武器装备科研生产许可证    | XK 国防-02-51-KS-1502 | 涉密内容                                                   | 2015/9/2        | 国家国防科技工业局               |
| 3  | 武器装备质量体系认证证书   | 10JB2497            | 军用数字常规和集群移动通信保密分系统的设计、开发、生产和服务。                        | 2014/11/22      | 武器装备质量体系认证委员会           |
| 4  | 二级保密资格单位证书     | SCB09012            | 无                                                      | 2014/6/29       | 国防武器装备科研生产单位保密资格审查认证委员会 |
| 5  | 质量管理体系认证证书     | 02012Q22566R2M      | 移动通信终端及其保密系统产品的设计、开发、生产符合 GB/T19001-2008/ISO 9001:2008 | 2015/11/8       | 北京中大华远认证中心              |
| 6  | 商用密码产品生产定点单位证书 | 国密局产字SSC1197号       | 经国家密码管理机构批准的商用密码产品的开发、生产。                              | 2016/7/4        | 国家密码管理局                 |
| 7  | 商用密码产品销售许可证    | 国密局销字SXS1740号       | 销售经国家密码管理局审批并通过指定检测机构产品质量检测的商用密码产品                     | 2015/12/20      | 国家密码管理局                 |
| 8  | 国家密码管理局（批复）    | 国密局字（2011）756号      | 同意生产出口型 GSM 移动通信加密系统                                   | 2011/12/13（颁证）  | 国家密码管理局                 |
| 9  | 国家密码管理局（批复）    | 国密局字（2011）759号      | 同意生产出口型 GSM 保密手机                                       | 2011/12/13日（颁证） | 国家密码管理局                 |
| 10 | 软件企业认定证书       | 川 R-2007-0019       | 认定为软件企业                                                | 每年年审            | 四川省信息产业厅                |

| 序号 | 证书名称     | 证照编号           | 资质内容      | 颁证日期或有效期   | 发证机关                          |
|----|----------|----------------|-----------|------------|-------------------------------|
| 11 | 高新技术企业证书 | GF201151000019 | 认定为高新技术企业 | 2014/10/11 | 四川省科技厅、四川省财政厅、四川国家税务局、四川地方税务局 |

③商标权、专利权、软件著作权

三零瑞通拥有一项注册号为“6399948”商标权；拥有 22 项专利权，其中：发明专利 8 项，实用新型 12 项，外观设计 2 项；拥有 12 项计算机软件著作权，均为原始取得。

(2) 主要负债

经中天运审计，截至 2013 年 12 月 31 日，三零瑞通的负债具体构成如下：

| 项目           | 金额（万元）   | 占比      |
|--------------|----------|---------|
| <b>流动负债</b>  | 3,770.98 | 75.98%  |
| 短期借款         | 2,000.00 | 40.30%  |
| 应付账款         | 552.91   | 11.14%  |
| 预收款项         | 109.24   | 2.20%   |
| 应付职工薪酬       | 117.24   | 2.36%   |
| 应交税费         | 959.61   | 19.34%  |
| 其他应付款        | 31.98    | 0.64%   |
| <b>非流动负债</b> | 1,192.00 | 24.02%  |
| 其他非流动负债      | 1,192.00 | 24.02%  |
| <b>负债合计</b>  | 4,962.98 | 100.00% |

(3) 对外担保情况

截至本摘要签署日，三零瑞通不存在对外担保。

(4) 关联方资金占用情况

截至本摘要签署日，三零瑞通不存在资金被其控股股东、实际控制人及其关联方非经营性占用的情形。

## 7、主营业务情况

二零瑞通是国内最早开展移动通信网络安全保密技术研究的专业企业之一，以安全为特色，面向政府、军队、公安武警、军工、大型企业等行业用户以及高端商用市场用户提供专业的移动信息安全解决方案、特色化的信息安全产品、贴心的安全服务。二零瑞通主要产品包括公众移动通信安全、专用移动通信安全、移动互联网安全服务以及特色物联网应用四个专业领域的二十多种特色软硬件产品，在行业内具有良好的品牌知名度和较高的品牌可信度。

近年来，依托 3G/4G 公众移动网络的发展，二零瑞通以电信运营商和行业用户需求为导向，产品线和解决方案的范围不断扩展。

报告期内，二零瑞通主营业务未发生重大变化。

## 8、最近三年经审计的主要财务数据

单位：万元

| 项目            | 2013/12/31 | 2012/12/31 | 2011/12/31 |
|---------------|------------|------------|------------|
| 资产合计          | 16,532.75  | 16,674.32  | 12,782.26  |
| 负债合计          | 4,962.98   | 7,072.63   | 3,224.91   |
| 归属于母公司所有者权益合计 | 11,569.77  | 9,601.69   | 9,497.10   |
| 项目            | 2013 年     | 2012 年     | 2011 年     |
| 营业总收入         | 7,127.11   | 5,256.05   | 6,863.45   |
| 利润总额          | 2,294.62   | 787.49     | 1,439.46   |
| 归属于母公司所有者的净利润 | 1,968.08   | 692.09     | 1,410.70   |

## 9、取得公司其他股东的同意

2013 年 10 月 28 日，二零瑞通作出股东会决议，35 名自然人股东同意卫士通受让三十所、蜀祥创投、国信安持有的二零瑞通股权并放弃优先购买权。三十所、蜀祥创投、国信安互相放弃各股东之间的优先购买权。

### （三）二零嘉微

#### 1、基本情况

|         |                                                                                                                                                                                                                                                |
|---------|------------------------------------------------------------------------------------------------------------------------------------------------------------------------------------------------------------------------------------------------|
| 公司名称    | 成都二零嘉微电子有限公司                                                                                                                                                                                                                                   |
| 企业性质    | 有限责任公司                                                                                                                                                                                                                                         |
| 注册地址    | 成都市高新区云华路 333 号 3 栋 12、13 层                                                                                                                                                                                                                    |
| 主要办公地点  | 成都市高新区云华路 333 号 3 栋 12、13 层                                                                                                                                                                                                                    |
| 法定代表人   | 李成刚                                                                                                                                                                                                                                            |
| 注册资本    | 2116.8 万元                                                                                                                                                                                                                                      |
| 成立时间    | 2006 年 3 月 14 日                                                                                                                                                                                                                                |
| 营业执照注册号 | 510109000127563                                                                                                                                                                                                                                |
| 税务登记证编号 | 510198785426289                                                                                                                                                                                                                                |
| 经营范围    | 集成电路、电子产品（国家有专项规定的除外）、通信系统的设计、生产、测试、销售、技术服务；信息安全技术开发、技术交易、技术服务；专用软件的开发、生产、销售和服务；经国家密码管理机构批准的商用密码产品的开发、生产（凭商用密码产品生产定点单位证书在有效期内经营）；销售经国家密码管理局审批并通过指定检测机构产品质量检测的商用密码产品（凭商用密码产品销售许可证在有效期内经营）。（以上经营项目不含法律、法规和国务院决定需要前置审批或许可的项目；工业行业另设分支机构或另择经营场所经营） |

## 2、历史沿革

二零嘉微是由中国电子科技集团公司第三十研究所、叶宾、吕永其、丁宇4位股东共同出资设立的有限责任公司，法定代表人罗天文，注册资本450万元。后经历次股权转让及增资，二零嘉微的股权结构如下：

| 序号 | 股东名称             | 出资额（万元）  | 出资比例（%） |
|----|------------------|----------|---------|
| 1  | 中国电子科技集团公司第三十研究所 | 1,486.46 | 70.22   |
| 2  | 四川蜀祥创业投资有限公司     | 328.56   | 15.52   |
| 3  | 叶 宾              | 213.70   | 10.10   |
| 4  | 吕永其              | 70.56    | 3.33    |
| 5  | 杨 鹤              | 14.11    | 0.67    |
| 6  | 徐志怀              | 2.40     | 0.11    |
| 7  | 唐 丽              | 1.00     | 0.05    |
|    | 合计               | 2,116.80 | 100.00  |

## 3、本次交易后的股权结构

2013 年 11 月 3 日，三十所及蜀祥创投与卫士通签订附条件生效的《发行股

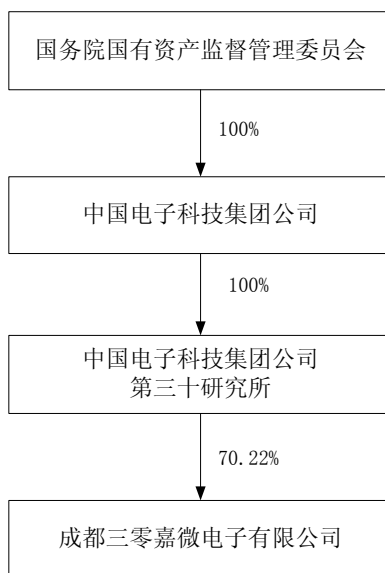
份购买资产协议》，三十所及蜀祥创投将其合计持有的二零嘉微 85.74% 的股权转  
让给卫士通。

本次交易后，二零嘉微的股权结构如下：

| 序号 | 股东名称            | 出资额（万元）  | 出资比例（%） |
|----|-----------------|----------|---------|
| 1  | 成都卫士通信息产业股份有限公司 | 1,815.02 | 85.74   |
| 2  | 叶 宾             | 213.70   | 10.10   |
| 3  | 吕永其             | 70.56    | 3.33    |
| 4  | 杨 鹤             | 14.11    | 0.67    |
| 5  | 徐志怀             | 2.40     | 0.11    |
| 6  | 唐 丽             | 1.00     | 0.05    |
| 合计 |                 | 2,116.80 | 100.00  |

#### 4、股权及控制权关系

本次交易前，二零嘉微的股东为三十所和叶宾、吕永其等2名自然人，合计  
持有二零嘉微100%的股权，其中三十所为二零嘉微的控股股东，其直接持有三  
二零嘉微70.22%的股权。二零嘉微的控制关系如下：



#### 5、二零嘉微股东出资及合法存续情况

依据对二零嘉微历次出资验资报告，截至本摘要签署日，二零嘉微股东已全  
部缴足二零嘉微的注册资本，实际出资与工商登记资料相符，不存在虚假出资、  
延期出资、抽逃出资等违反作为股东所应当承担的义务及责任的行为。

二零嘉微自成立之日起至今合法有效存续，不存在法律、法规、其他规范性文件及其《公司章程》规定的需要终止的情形。

## 6、主要资产权属、主要负债、对外担保及关联方资金占用情况。

### (1) 主要资产

#### 1) 固定资产

截至 2013 年 12 月 31 日，二零嘉微的固定资产情况如下：

单位：万元

| 项目     | 账面原值     | 累计摊销   | 账面价值     |
|--------|----------|--------|----------|
| 房屋及建筑物 | 1,525.49 | 81.34  | 1,444.15 |
| 运输设备   | 139.05   | 42.92  | 96.13    |
| 电子设备   | 367.23   | 116.57 | 250.65   |
| 其他     | 74.65    | 17.51  | 57.14    |
| 合计     | 2,106.43 | 258.35 | 1,848.07 |

二零嘉微就上述房屋及建筑物已取得“成房权证监证字第 3846701 号”房产证以及国有土地使用权证。

#### 2) 无形资产

##### ①无形资产概况

截至2013年12月31日，二零嘉微的无形资产情况如下

单位：万元

| 项目 | 账面原值  | 累计摊销 | 账面价值 |
|----|-------|------|------|
| 软件 | 14.83 | 6.49 | 8.34 |

##### ②主要业务资质

| 序号 | 证书名称       | 证书编号               | 资质内容                                                                | 颁证日期或有效期  | 发证机关           |
|----|------------|--------------------|---------------------------------------------------------------------|-----------|----------------|
| 1  | 质量管理体系认证证书 | 01211Q207<br>67R1M | 半导体集成电路的设计、测试和服务已按照 GB/T19001-2008idtISO9001:2008 标准要求建立并实施了质量管理体系。 | 2014/12/5 | 广州赛宝认证中心服务有限公司 |

| 序号 | 证书名称         | 证书编号                 | 资质内容                                                 | 颁证日期<br>或有效期       | 发证机关                          |
|----|--------------|----------------------|------------------------------------------------------|--------------------|-------------------------------|
| 2  | 武器装备质量体系认证证书 | 13JB2273             | 半导体集成电路的设计、测试和服务按国家军用标准 GJB9001B-2009 的要求，通过了质量体系认证。 | 2017/6/12          | 武器装备质量体系认证委员会                 |
| 3  | 二级保密资格单位证书   | SCB10008             | 无                                                    | 2015/10/14         | 国防武器装备科研生产单位保密资格审查认证委员会       |
| 4  | 装备承制单位注册证书   | 11EYS0159<br>6       | 二零嘉微已注册编入《中国人民解放军装备承制单位名录》（数字电路；数字/模拟电路）。            | 2015 年 4 月         | 中国人民解放军总装备部                   |
| 5  | 集成电路设计企业认定证书 | 工信部电子认<br>0407-2010C | 符合《鼓励软件产业和集成电路产业发展的若干政策》的有关规定，被认定为集成电路设计企业。          | 2010/12/15<br>（颁证） | 中华人民共和国工业和信息化部                |
| 6  | 高新技术企业证书     | GF2011510<br>00090   | 认定为高新技术企业                                            | 2014/10/11         | 四川省科技厅、四川省财政厅、四川国家税务局、四川地方税务局 |

### ③专利权

截至本摘要签署之日，二零嘉微已授权专利 6 项，其中：发明专利 2 项，实用新型 4 项，已获授计算机软件著作权 1 项。

### (2) 主要负债

经中天运审计，截至 2013 年 12 月 31 日，二零嘉微的负债具体构成如下：

单位：万元

| 项目     | 金额     | 占比     |
|--------|--------|--------|
| 流动负债   | 521.62 | 67.60% |
| 应付账款   | 37.62  | 4.88%  |
| 预收款项   | 3.65   | 0.47%  |
| 应付职工薪酬 | 35.40  | 4.59%  |



| 项目           | 金额     | 占比      |
|--------------|--------|---------|
| 应交税费         | 381.90 | 49.49%  |
| 其他应付款        | 63.05  | 8.17%   |
| <b>非流动负债</b> | 250.00 | 32.40%  |
| 其他非流动负债      | 250.00 | 32.40%  |
| <b>负债合计</b>  | 771.62 | 100.00% |

### （3）对外担保情况

二零嘉微不存在资金被其控股股东、实际控制人及其关联方非经营性占用的情形、不存在对外担保。

### （4）关联方资金占用情况

二零嘉微不存在资金被其控股股东、实际控制人及其关联方非经营性占用的情形、不存在对外担保。

## 7、主营业务情况

二零嘉微是一家拥有自主知识产权的安全保密芯片设计公司，经过多年发展及不断技术创新，在安全保密芯片和芯片设计服务等方面形成了多项核心技术，已经成为国内最具有技术创新和产品开发实力的安全保密芯片设计商之一，主要服务对象为军用系统、党政部门和企业集团。

二零嘉微现有十几款安全保密芯片产品，通过多年的积累，在高速对称密码芯片、高速非对称安全芯片、低功耗安全芯片和专用指令处理器、芯片安全性设计等方面形成了技术优势。近年来，二零嘉微的业务逐步从安全保密芯片的研发销售向以安全保密芯片为中心的安全保密解决方案扩展，同时针对安全保密芯片的软件开发服务也逐渐成为公司新的利润增长点。

报告期内，二零嘉微主营业务未发生重大变化。

## 8、最近三年经审计的主要财务数据

单位：万元

| 项目   | 2013/12/31 | 2012/12/31 | 2011/12/31 |
|------|------------|------------|------------|
| 资产合计 | 5,311.13   | 4,658.10   | 4,536.97   |

|                    |              |              |              |
|--------------------|--------------|--------------|--------------|
| 负债合计               | 771.62       | 998.70       | 1,506.18     |
| 归属于母公司所有者<br>者权益合计 | 4,539.51     | 3,659.40     | 3,030.80     |
| <b>项目</b>          | <b>2013年</b> | <b>2012年</b> | <b>2011年</b> |
| 营业总收入              | 3,150.14     | 2,578.19     | 2,757.06     |
| 利润总额               | 1,010.97     | 891.16       | 1,100.89     |
| 归属于母公司所有<br>者的净利润  | 880.11       | 779.80       | 970.69       |

## 9、取得公司其他股东的同意

2013年11月1日，二零嘉微作出股东会决议，除叶宾未出席股东会外，其余4名自然人股东同意卫士通受让三十所、蜀祥创投持有的二零嘉微股权并放弃优先购买权。三十所、蜀祥创投互相放弃各股东之间的优先购买权。

2013年11月5日，叶宾书面表示其不同意本次交易方案，2013年11月6日，二零嘉微向叶宾发出书面通知，要求其“在2013年11月8日下午5:00前以书面方式明确回复：（1）你是否购买中国电子科技集团公司第三十研究所和四川蜀祥创业投资有限公司本次拟转让的股权；（2）如拟购买，请提出明确的购买方案，并对购买股权的支付能力及资金来源做成说明”。截至本摘要出具日，叶宾未书面回复上述通知，未出资购买三十所、蜀祥创投持有的二零嘉微股权，亦未提出任何明确的购买方案。根据《公司法》第七十二条及二零嘉微公司章程的规定，“股东向股东以外的人转让股权，应当经其他股东过半数同意。股东应就其股权转让事项书面通知其他股东征求同意，其他股东自接到书面通知之日起满三十日未答复的，视为同意转让。其他股东半数以上不同意转让的，不同意的股东应当购买该转让的股权；不购买的，视为同意转让。”叶宾不同意三十所、蜀祥创投将其持有的二零嘉微85.74%的股权转让给卫士通，但在合理期间内其未明确表示将出资购买三十所、蜀祥创投持有的二零嘉微股权，根据《公司法》及二零嘉微公司章程的规定，应视为叶宾同意三十所、蜀祥创投对外转让二零嘉微股权并放弃优先购买权。

### （四）三十所北京房产

#### 1、基本情况

三十所本次拟注入的资产为其拥有坐落于北京市丰台区南四环西路 188 号的一处房产。该处房产情况如下：

| 所有人 | 房屋坐落                               | 产权证号                                                    | 规划用途 | 建筑面积 (m <sup>2</sup> ) |
|-----|------------------------------------|---------------------------------------------------------|------|------------------------|
| 三十所 | 丰台区南四环西路 188 号十八区 6 号楼 1 至 9 层 101 | 房产证：X 京房权证丰字第 365486 号<br>土地使用权证：京央丰国用（2013 出）第 00011 号 | 工业用房 | 4,144.66               |

## 2、权属状况

三十所本次拟注入的上述房产及其土地使用权不存在抵押、质押的情形，亦不存在诉讼、仲裁、司法强制执行等重大争议或者存在妨碍权属转移的其他情况。

## 3、财务数据

截至 2013 年 12 月 31 日，三十所本次拟注入的资产财务数据如下（未经审计）：

单位：万元

| 项目     | 原值       | 折旧     | 净值       |
|--------|----------|--------|----------|
| 房屋及建筑物 | 6,584.66 | 126.31 | 6,458.36 |

## 4、最近三年资产评估或者交易情况

截至 2013 年 7 月 31 日，三十所上述房产近三年不存在资产评估或者交易情况。

# 二、标的资产的评估情况

## （一）交易标的评估概述

### 1、标的股权

根据中水致远出具的中水致远评报字[2013]第1100号、1101、1102号《资产评估报告》，本次评估分别采用资产基础法和收益法两种方法对二零盛安、二零瑞通、二零嘉微进行了整体评估，评估基准日为2013年7月31日。

标的公司净资产评估价值情况如下：

单位：万元

| 序号 | 标的公司 | 净资产<br>账面价值 | 资产基础法<br>评估价值 | 资产基础法<br>增值率 | 收益法<br>评估价值 | 收益法<br>增值率 |
|----|------|-------------|---------------|--------------|-------------|------------|
| 1  | 三零盛安 | 10,366.78   | 12,214.97     | 17.83%       | 16,274.48   | 56.99%     |
| 2  | 三零瑞通 | 9,755.33    | 15,091.36     | 54.70%       | 21,316.88   | 118.52%    |
| 3  | 三零嘉微 | 3,726.41    | 6,455.00      | 73.22%       | 14,906.51   | 300.02%    |

考虑到评估方法的适用前提和评估目的，本次评估均选用收益法评估结果作为三家标的公司净资产的最终评估结果。

## 2、三十所北京房产

根据中水致远出具的中水致远评报字[2013]第1096号《资产评估报告》，本次采用市场比较法对三十所北京房产价值进行评估，评估基准日为2013年7月31日。

三十所北京房产评估价值情况如下：

单位：万元

| 序号 | 资产名称    | 账面净值     | 市场比较法评估价值 | 增值率    |
|----|---------|----------|-----------|--------|
| 1  | 三十所北京房产 | 6,511.03 | 10,753.95 | 65.17% |

综上，标的股权及三十所北京房产的评估结果如下：

单位：万元

| 序号 | 资产名称    | 拟收购股权(资产)<br>比例 | 评估值       | 收购资产对应的<br>评估价值 |
|----|---------|-----------------|-----------|-----------------|
| 1  | 三零盛安    | 93.98%          | 16,274.48 | 15,294.76       |
| 2  | 三零瑞通    | 94.41%          | 21,316.88 | 20,125.86       |
| 3  | 三零嘉微    | 85.74%          | 14,906.51 | 12,781.40       |
| 4  | 三十所北京房产 | 100.00%         | 10,753.95 | 10,753.95       |
| 合计 |         |                 |           | 58,955.97       |

注：收购资产对应的评估价值=评估值×拟收购股权(资产)比例，计算尾差系比例数据

小数点后两位四舍五入造成

如上表所示，本次交易拟收购的三零盛安 93.98% 股权、三零瑞通 94.41% 股权、三零嘉微 85.74% 股权按评估价值确定的交易价格分别为 15,294.76 万元、

20,125.86 万元、12,781.40 万元，三十所北京房产按评估价值确定的交易价格为 10,753.95 万元。标的资产交易价格合计为 58,955.97 万元。

## （二）评估方法的选择与说明

### 1、标的公司的评估方法

按照《资产评估准则——基本准则》，评估需根据评估目的、价值类型、资料收集情况等相关条件，恰当选择一种或多种资产评估方法。

资产评估基本方法包括市场法、收益法和资产基础法。

市场法是指将评估对象与可比上市公司或者可比交易案例进行比较，确定评估对象价值的评估方法。

收益法是指将预期收益资本化或者折现，确定评估对象价值的评估方法。

资产基础法是指以被评估企业评估基准日的资产负债表为基础，合理评估企业表内及表外各项资产、负债价值，确定评估对象价值的评估方法。

由于标的公司的股权转让在公开市场缺乏交易案例和可查询资料，本次评估不适宜采用市场法。根据本次评估目的和评估对象的特点，以及评估方法的适用条件，选择资产基础法和收益法进行评估。

### 2、三十所北京房产的评估方法

根据《资产评估准则——不动产》，参考《房地产估价规范》，房地产评估的基本方法包括成本法、收益法、市场比较法等。

成本法是指在合理评估资产价值基础上确定评估对象价值的一种评估方法，主要是在无市场依据或市场依据不充分而不宜采用市场比较法进行估价的情况下采用。

收益法是指通过估测评估对象可以带来的未来预期收益的现值来判断评估对象价值的一种评估方法。它服从资产评估中将利求本的评估思路，即采用收益资本化或折现的途径及其方法来判断和估算评估对象的价值。

市场比较法是指将评估对象与相类似资产进行比较以确定评估对象价值的

评估思路。市场比较法在价值评估中的主要评估方法有参考交易比较法或者并购案例比较法。

三十所北京房产所处区域内，类似的房地产交易活跃，不适宜采用成本法评估。目前市场上存在租售比倒挂的现象且租金近期变动较大，未来租金价格的变动趋势难以准确预测，因此三十所北京房产也不适宜采用收益法评估。

经中水致远现场勘察，三十所北京房产所处区域周边类似房地产交易活跃，市场交易案例容易收集，故本次评估采用市场比较法。

### （三）评估主要假设

#### 1、标的公司的评估假设

（1）持续经营假设。该假设是假定企业将以现有条件为基础，持续经营下去，在可以预料的将来不停止营业。

（2）公开市场假设。该假设是假定参加企业投资的各方投资者彼此地位平等；彼此都有获取足够市场信息和企业信息的机会和时间，以便对企业行为、市场地位、发展空间及其投资回报等做出理智的判断；并且各自精明、谨慎行事，不受任何强迫压制。

（3）合法经营假设。该假设要求企业经营符合国家的经济政策，遵守税收、环保和其他与企业经营相关的法律、法规和规章。

（4）合理经营假设。该假设为假设企业未来无重大决策失误和重大管理失职；企业经营范围内所需的相关许可证，应根据经营的需要，合理保证持续有效；人员和各项资产的安全达到合理水平。

（5）资料合法、真实、完整性假设。委托方和产权持有单位所提供的资料是评估工作的重要基础资料，评估人员对所收集到的资料履行了应有的清查核实程序，并在专业范围内进行应有的职业分析判断，对所发现的问题进行进一步澄清核实和尽可能的充分披露。但评估机构和评估人员受执业范围所限，不能对委托方和产权持有单位所提供的资料的合法性、真实性和完整性（完整性是相对估值需要而言的）做出保证。因此，评估工作是以委托方和产权持有单位所提供的

有关资料的合法、真实、完整为假设前提。

（6）税收优惠条件假设。该假设是假定标的公司在未来预测期及以后仍能享受目前的所得税优惠政策。

## 2、三十所北京房产的评估假设

（1）持续使用假设。该假设是假定委估资产以现有用途为基础，未来不改变用途。

（2）合理经营假设。该假设为假设经营使用委估资产的企业未来无重大决策失误和重大管理失职；企业经营范围内所需的相关许可证，应根据经营的需要，合理保证持续有效；人员和各项资产的安全达到规定水平。

（3）合法经营假设。该假设要求企业经营符合国家的经济政策，遵守税收、环保和其他与企业经营相关的法律、法规和规章。

（4）资料合法、真实、完整性假设。委托方和产权持有单位所提供的资料是评估工作的重要基础资料，评估人员对所收集到的资料履行了应有的清查核实程序，并在专业范围内进行应有的职业分析判断，对所发现的问题进行进一步澄清核实和尽可能的充分披露。但评估机构和评估人员受执业范围所限，不能对委托方和产权持有者所提供的资料的合法性、真实性和完整性（完整性是相对估值需要而言的）做出保证。因此，评估工作是以委托方和产权持有单位所提供的有关资料的合法、真实、完整为假设前提。

（5）经济行为不存在法律障碍，且能得到相关方的许可。

### （四）标的公司的评估情况

#### 1、资产基础法评估情况

##### （1）二零盛安按资产基础法的评估情况

经资产基础法评估，二零盛安总资产账面价值为20,055.18万元，评估价值为21,903.36万元；总负债账面价值为9,688.40万元，评估价值为9,688.40万元；净资产账面价值为10,366.78万元，净资产评估价值为12,214.97万元，增值额为1,848.19万元，增值率为17.83%。具体见评估结果汇总表：

单位：万元

| 项目            |    | 账面价值      | 评估价值      | 增减值      | 增减率（%）     |
|---------------|----|-----------|-----------|----------|------------|
|               |    | A         | B         | C=B-A    | D=C/A×100% |
| 流动资产合计        | 1  | 16,955.45 | 16,955.45 | -        | -          |
| 非流动资产合计       | 2  | 3,099.73  | 4,947.91  | 1,848.19 | 59.62      |
| 其中:长期股权投资     | 3  | 18.00     | 582.24    | 564.24   | 3,134.68   |
| 投资性房地产        | 4  | -         | -         | -        |            |
| 固定资产          | 5  | 1,667.89  | 2,039.67  | 371.78   | 22.29      |
| 在建工程          | 6  | -         | -         | -        |            |
| 无形资产          | 7  | 478.95    | 2,105.57  | 1,626.61 | 339.62     |
| 其中:无形资产-土地使用权 | 8  | -         | -         | -        |            |
| 其他非流动资产       | 9  | 934.89    | 220.44    | -714.45  | -76.42     |
| 资产总计          | 10 | 20,055.18 | 21,903.36 | 1,848.19 | 9.22       |
| 流动负债          | 11 | 9,688.40  | 9,688.40  | -        | -          |
| 非流动负债         | 12 | -         | -         | -        |            |
| 负债总计          | 13 | 9,688.40  | 9,688.40  | -        | -          |
| 净资产           | 14 | 10,366.78 | 12,214.97 | 1,848.19 | 17.83      |

二零盛安经资产基础法评估增值原因主要为：①长期股权投资评估增值：被投资单位账面净资产中含历年滚存形成的留存收益，按会计准则规定，二零盛安采用成本法核算该项投资，账面价值即为初始投资成本，未体现留存收益部分，因此造成评估增值。②固定资产评估增值：二零盛安房屋购买合同签订较早，获得的购入价较低，且账面值为摊余价值，账面值低；目前房屋价值和周边房租较合同签订之时已大幅增加，现评估价是按市场价格进行估值的，形成评估增值。③无形资产评估增值：主要原因为专利及专有技术评估增值，而专利技术增值的原因为企业部分专利及专有技术的账面值为零。

## （2）二零瑞通按资产基础法的评估情况

经资产基础法评估，二零瑞通总资产账面价值为11,941.06万元，评估价值为17,277.09万元；总负债账面价值为2,185.73万元，评估价值为负债总额为2,185.73万元；净资产账面价值为9,755.33万元，评估价值为为15,091.36万元评估增值5,336.03万元，增值率为54.70%，具体见评估结果汇总表：

单位：万元



| 项目            |    | 账面价值      | 评估价值      | 增减值      | 增减率%       |
|---------------|----|-----------|-----------|----------|------------|
|               |    | A         | B         | C=B-A    | D=C/A×100% |
| 流动资产合计        | 1  | 7,350.65  | 7,697.62  | 346.97   | 4.72       |
| 非流动资产合计       | 2  | 4,590.41  | 9,579.47  | 4,989.07 | 108.68     |
| 其中:长期股权投资     | 3  | -         | -         | -        |            |
| 投资性房地产        | 4  | -         | -         | -        |            |
| 固定资产          | 5  | 4,446.76  | 5,621.49  | 1,174.73 | 26.42      |
| 在建工程          | 6  | -         | -         | -        |            |
| 无形资产          | 7  | 130.46    | 3,944.80  | 3,814.34 | 2,923.65   |
| 其中:无形资产-土地使用权 | 8  | -         | -         | -        |            |
| 其他非流动资产       | 9  | 13.18     | 13.18     | -        | -          |
| 资产总计          | 10 | 11,941.06 | 17,277.09 | 5,336.03 | 44.69      |
| 流动负债          | 11 | 658.73    | 658.73    | -        | -          |
| 非流动负债         | 12 | 1,527.00  | 1,527.00  | -        | -          |
| 负债总计          | 13 | 2,185.73  | 2,185.73  | -        | -          |
| 净资产           | 14 | 9,755.33  | 15,091.36 | 5,336.03 | 54.70      |

二零瑞通经资产基础法评估增值原因主要为：①存货评估增值：主要原因为存货账面值为历史成本计价，而评估时产成品按市场价值进行评估，形成评估增值。②固定资产评估增值：二零瑞通房屋购买合同签订较早，获得的购入价较低，且账面值为摊余价值，账面值低；目前房屋价值和周边房租较合同签订之时已大幅增加，现评估价是按市场价格进行估值的，形成评估增值。③无形资产评估增值：主要原因为专利及专有技术评估增值，而专利技术增值的原因为企业部分专利及专有技术的账面值为零。

### （3）二零嘉微按资产基础法的评估情况

经资产基础法评估，二零嘉微总资产账面价值为4,072.30万元，评估价值为6,800.89万元；总负债账面价值为345.89万元，评估价值为负债总额为345.89万元；净资产账面价值为3,726.41万元，评估价值为为6,455.00万元评估增值2,728.59万元，增值率为73.22%，具体见评估结果汇总表：

单位：万元

| 项目 | 账面价值 | 评估价值 | 增减值 | 增减率% |
|----|------|------|-----|------|
|----|------|------|-----|------|

|               |    | A        | B        | C=B-A    | D=C/A×100% |
|---------------|----|----------|----------|----------|------------|
| 流动资产合计        | 1  | 2,184.75 | 2,555.79 | 371.03   | 16.98      |
| 非流动资产合计       | 2  | 1,887.55 | 4,245.10 | 2,357.55 | 124.90     |
| 其中:长期股权投资     | 3  | -        | -        | -        |            |
| 投资性房地产        | 4  | -        | -        | -        |            |
| 固定资产          | 5  | 1,871.90 | 2,197.68 | 325.78   | 17.40      |
| 在建工程          | 6  | -        | -        | -        |            |
| 无形资产          | 7  | 9.48     | 2,041.35 | 2,031.87 | 21,442.69  |
| 其中:无形资产-土地使用权 | 8  | -        | -        | -        |            |
| 其他非流动资产       | 9  | 6.17     | 6.07     | -0.10    | -1.66      |
| 资产总计          | 10 | 4,072.30 | 6,800.89 | 2,728.59 | 67.00      |
| 流动负债          | 11 | 345.89   | 345.89   | -        | -          |
| 非流动负债         | 12 | -        | -        | -        |            |
| 负债总计          | 13 | 345.89   | 345.89   | -        | -          |
| 净资产           | 14 | 3,726.41 | 6,455.00 | 2,728.59 | 73.22      |

二零嘉微经资产基础法评估增值原因主要为：①存货评估增值：主要原因为存货账面值为历史成本计价，而评估时产成品按市场价值进行评估，形成评估增值。②固定资产评估增值：二零嘉微房屋购买合同签订较早，获得的购入价较低，且账面值为摊余价值，账面值低；目前房屋价值和周边房租较合同签订之时已大幅增加，现评估价是按市场价格进行估值的，形成评估增值。③无形资产评估增值：主要原因为专利及专有技术评估增值，而专利技术增值的原因为企业部分专利及专有技术的账面值为零。

## 2、收益法的评估情况

### （1）具体评估方法

企业价值评估中的收益法，是指将预期收益资本化或者折现，确定评估对象价值的评估方法。

采用收益法，要求评估的企业价值内涵与应用的收益类型以及折现率的口径一致。根据三家标的公司的资产负债结构和经营情况，评估报告在收益法具体应用中，采用的收益口径为企业自由现金流口径。

(2) 二零盛安按收益法的评估情况

采用收益法确定的二零盛安股东全部权益评估价值为16,274.48万元，比审计后账面净资产增值5,907.70万元，增值率为56.99%。

二零盛安收益法评估计算情况如下：

单位：万元

| 项目/年度       | 2013年<br>8-12月 | 2014年     | 2015年     | 2016年     | 2017年     | 2018年     | 永续年       |
|-------------|----------------|-----------|-----------|-----------|-----------|-----------|-----------|
| 一.营业总收入     | 22,541.66      | 40,061.72 | 50,025.20 | 58,539.26 | 66,086.26 | 72,853.09 | 72,853.09 |
| 其中：主营业务收入   | 22,541.66      | 40,061.72 | 50,025.20 | 58,539.26 | 66,086.26 | 72,853.09 | 72,853.09 |
| 二.营业总成本     | 21,703.02      | 38,280.57 | 47,353.58 | 55,269.64 | 61,757.00 | 67,498.37 | 67,498.37 |
| 其中：主营业务成本   | 18,622.69      | 32,334.68 | 40,355.76 | 47,245.85 | 52,977.58 | 57,355.84 | 57,355.84 |
| 营业税金及附加     | 458.53         | 798.77    | 990.11    | 1,136.23  | 1,252.64  | 1,319.20  | 1,319.20  |
| 营业费用        | 724.04         | 1,659.53  | 1,758.94  | 1,876.51  | 2,022.09  | 2,182.06  | 2,182.06  |
| 管理费用        | 1,897.76       | 3,487.59  | 4,248.77  | 5,011.05  | 5,504.69  | 6,641.27  | 6,641.27  |
| 财务费用        | 0.00           | 0.00      | 0.00      | 0.00      | 0.00      | 0.00      | 0.00      |
| 三.营业利润      | 838.64         | 1,781.15  | 2,671.62  | 3,269.62  | 4,329.26  | 5,354.72  | 5,354.72  |
| 加：营业外收入     | 0.00           | 0.00      | 0.00      | 0.00      | 0.00      | 0.00      | 0.00      |
| 减：营业外支出     | 0.00           | 0.00      | 0.00      | 0.00      | 0.00      | 0.00      | 0.00      |
| 四.利润总额      | 838.64         | 1,781.15  | 2,671.62  | 3,269.62  | 4,329.26  | 5,354.72  | 5,354.72  |
| 应纳税所得额      | 789.41         | 1,871.68  | 2,966.00  | 3,533.37  | 5,971.42  | 7,828.06  | 7,828.06  |
| 企业所得税率      | 15%            | 15%       | 15%       | 15%       | 15%       | 15%       | 15%       |
| 减：所得税       | 118.41         | 280.75    | 444.90    | 530.01    | 895.71    | 1,174.21  | 1,174.21  |
| 五.净利润       | 720.23         | 1,500.40  | 2,226.72  | 2,739.61  | 3,433.55  | 4,180.51  | 4,180.51  |
| 加：固定资产折旧    | 87.91          | 215.99    | 148.03    | 153.69    | 160.67    | 134.41    | 134.41    |
| 无形资产及递延资产摊销 | 119.57         | 289.96    | 89.42     | 25.00     | 35.00     | 45.00     | 45.00     |
| 扣除税务影响后财务费用 | 0.00           | 0.00      | 0.00      | 0.00      | 0.00      | 0.00      | 0.00      |
| 减：追加运营资金    | 5,350.01       | 3,458.43  | 3,734.43  | 3,187.07  | 2,689.17  | 2,443.47  |           |
| 减：资本性支出     | 10.00          | 80.00     | 80.00     | 80.00     | 80.00     | 80.00     | 179.41    |
| 六.企业自由现金流量  | -4,432.30      | -1,532.08 | -1,350.26 | -348.77   | 860.05    | 1,836.45  | 4,180.51  |
| 1、年折现率      | 12.19%         | 12.19%    | 12.19%    | 12.19%    | 12.19%    | 12.19%    | 12.19%    |

| 项目/年度           | 2013年<br>8-12月 | 2014年             | 2015年     | 2016年     | 2017年     | 2018年     | 永续年       |
|-----------------|----------------|-------------------|-----------|-----------|-----------|-----------|-----------|
| 2、折现系数          | 0.9763         | 0.8999            | 0.8021    | 0.7149    | 0.6372    | 0.5680    | 4.6596    |
| 3、企业自由现金流量折现值   | -4,327.25      | -1,378.72         | -1,083.04 | -249.34   | 548.02    | 1,043.10  | 19,479.50 |
| 4、累计企业自由现金流量折现值 | -4,327.25      | -5,705.97         | -6,789.01 | -7,038.35 | -6,490.33 | -5,447.23 | 14,032.27 |
| 企业整体经营性价值       | 14,032.27      | 5、加：企业溢余资产<br>金额  |           | 2,858.02  |           |           |           |
| 6、减：溢余负债        | 615.81         | 7、企业全部权益价值<br>评估值 |           | 16,274.48 |           |           |           |
| 账面净资产           | 10,366.78      | 评估增值              | 5,907.70  | 评估增值率     |           | 56.99%    |           |

评估主要增值原因为：二零盛安是一家拥有自主知识产权的高新技术软件企业，经过十余年发展及不断的技术创新，在安全系统集成、软件产品等方面形成了多项核心技术，是国内最具技术创新和软件开发实力的安全集成和软件企业之一。随着中国宏观经济以及信息产业的发展，我国系统集成行业进入快速发展的黄金十年，产业收入规模呈现稳定的增长态势。未来年度二零盛安公司的主营业务收入将继续呈增长的趋势。

二零盛安 2013 年 8-12 月经审计净利润为 740.06 万元，达到收益法评估预测水平。

根据收益法预测，2013 年 8-12 月二零盛安将实现营业收入 22,541.66 万元，但由于部分项目进展未能达到预期，尚未达到收入确认条件，二零盛安 2013 年 8-12 月经审计营业收入为 13,953.40 万元，比原预测值减少 8,588.26 万元。未能在 2013 年确认收入的项目预计将在 2014 年完成。相应的，8-12 月营业成本、营业税金及附加、销售费用合计数为 11,816.42 万元，比原预测值 19,805.26 万元减少 7,988.84 万元。以上影响税前利润约 599.42 万元。

根据收益法预测，二零盛安 2013 年 8-12 月将发生管理费用 1,897.76 万元，其中主要包括研发费用、业务招待费、会务费用等。经审计，二零盛安 2013 年 8-12 月管理费用实际发生数为 989.86 万元，比预测数减少 907.9 万元。研发费用、业务招待费、会务费用均比原预测数有较大幅度下降。

就上述事项，中天运对二零盛安 2014 年度盈利预测及其所依据的各项假设

进行了复核，认为二零盛安编制的2014年盈利预测是恰当的。

中水致远按照原评估方法，在原有评估分析假设及主要参数选取不变的前提下，对二零盛安评估值进行了重新计算。经重新计算，二零盛安所有者权益评估值未发生重大变化。

### （3）二零瑞通按收益法的评估情况

采用收益法确定的二零瑞通股东全部权益评估价值为21,316.88万元，比审计后账面净资产增值11,561.55万元，增值率为118.52%。

二零瑞通收益法评估计算情况如下：

单位：万元

| 项目/年度       | 2013年<br>8-12月 | 2014年     | 2015年     | 2016年     | 2017年     | 2018年     | 永续年       |
|-------------|----------------|-----------|-----------|-----------|-----------|-----------|-----------|
| 一.营业总收入     | 5,065.00       | 10,214.00 | 15,036.00 | 19,816.00 | 25,156.00 | 31,020.00 | 31,020.00 |
| 其中：主营业务收入   | 5,065.00       | 10,214.00 | 15,036.00 | 19,816.00 | 25,156.00 | 31,020.00 | 31,020.00 |
| 二.营业总成本     | 4,268.18       | 8,464.48  | 12,480.24 | 16,240.89 | 20,054.65 | 24,225.78 | 24,225.78 |
| 其中：主营业务成本   | 2,249.45       | 4,417.50  | 6,485.20  | 8,473.20  | 10,558.20 | 13,001.40 | 13,001.40 |
| 营业税金及附加     | 12.15          | 90.26     | 142.23    | 126.65    | 166.68    | 208.81    | 208.81    |
| 营业费用        | 731.04         | 1,298.89  | 1,897.43  | 2,410.56  | 3,056.42  | 3,727.44  | 3,727.44  |
| 管理费用        | 1,259.81       | 2,583.33  | 3,744.58  | 4,918.10  | 5,964.73  | 6,983.65  | 6,983.65  |
| 财务费用        | 15.73          | 74.50     | 210.80    | 312.38    | 308.62    | 304.48    | 304.48    |
| 三.营业利润      | 796.82         | 1,749.52  | 2,555.76  | 3,575.11  | 5,101.35  | 6,794.22  | 6,794.22  |
| 加：营业外收入     | 440.00         | 0.00      | 0.00      | 0.00      | 0.00      | 0.00      | 0.00      |
| 减：营业外支出     | 0.00           | 0.00      | 0.00      | 0.00      | 0.00      | 0.00      | 0.00      |
| 四.利润总额      | 1,236.82       | 1,749.52  | 2,555.76  | 3,575.11  | 5,101.35  | 6,794.22  | 6,794.22  |
| 应纳税所得额      | 1,210.14       | 1,665.46  | 2,385.33  | 3,326.13  | 4,811.91  | 6,481.92  | 6,481.92  |
| 企业所得税率      | 15%            | 15%       | 15%       | 15%       | 15%       | 15%       | 15%       |
| 减：所得税       | 181.52         | 249.82    | 357.80    | 498.92    | 721.79    | 972.29    | 972.29    |
| 五.净利润       | 1,055.30       | 1,499.70  | 2,197.96  | 3,076.19  | 4,379.56  | 5,821.93  | 5,821.93  |
| 加：固定资产折旧    | 148            | 401.31    | 289.82    | 271.07    | 290.03    | 299.82    | 299.82    |
| 无形资产及递延资产摊销 | 26.86          | 63.6      | 54.22     | 65.79     | 105.00    | 165.00    | 165.00    |
| 扣除税务影响后财务费用 | 24.79          | 89.25     | 208.25    | 297.50    | 297.50    | 297.50    | 297.50    |

| 项目/年度           | 2013年<br>8-12月 | 2014年         | 2015年     | 2016年     | 2017年     | 2018年     | 永续年       |
|-----------------|----------------|---------------|-----------|-----------|-----------|-----------|-----------|
| 减：追加运营资金        | 1,731.80       | 3,528.23      | 5,720.94  | 5,386.12  | 5,637.65  | 6,309.77  |           |
| 减：资本性支出         | 20.00          | 210.00        | 300.00    | 380.00    | 480.00    | 680.00    | 464.82    |
| 六、企业自由现金流量      | -496.85        | -1,684.37     | -3,270.69 | -2,055.57 | -1,045.56 | -405.52   | 6,119.43  |
| 1、年折现率          | 12.24%         | 12.24%        | 12.24%    | 12.24%    | 12.24%    | 12.24%    | 12.24%    |
| 2、折现系数          | 0.9762         | 0.8996        | 0.8015    | 0.7141    | 0.6362    | 0.5668    | 4.6307    |
| 3、企业自由现金流量折现值   | -485.02        | -1,515.26     | -2,621.46 | -1,467.88 | -665.20   | -229.85   | 28,337.24 |
| 4、累计企业自由现金流量折现值 | -485.02        | -2,000.28     | -4,621.74 | -6,089.62 | -6,754.82 | -6,984.67 | 21,352.57 |
| 企业整体经营性价值       | 21,352.57      | 5、加：企业溢余资产金额  |           | 0.00      |           |           |           |
| 6、减：溢余负债        | 35.69          | 7、企业全部权益价值评估值 |           | 21,316.88 |           |           |           |
| 账面净资产           | 9,755.33       | 评估增值          | 11,561.55 | 评估增值率     |           | 118.52%   |           |

评估主要增值原因为：二零瑞通是国内最早开展移动通信网络安全保密技术研究的专业企业之一，以安全为特色，面向政府、军队、公安武警、军工、大型企业等行业用户以及高端商用市场用户提供专业的移动信息安全解决方案、特色化的信息安全产品、贴心的安全服务。经过多年的发展，二零瑞通已形成了自己特有的经营理念、经营策略、营销网络及市场占有率。因此可以合理地预测，未来年度二零瑞通的主营业务收入将继续呈增长的趋势，故评估增值幅度较大。

#### （4）二零嘉微按收益法的评估情况

采用收益法确定的二零嘉微股东全部权益评估价值为14,906.51万元，比审计后账面净资产增值11,180.10万元，增值率为300.02%。

二零嘉微收益法评估计算情况如下：

单位：万元

| 项目/年度     | 2013年<br>8-12月 | 2014年    | 2015年    | 2016年     | 2017年     | 2018年     | 永续年       |
|-----------|----------------|----------|----------|-----------|-----------|-----------|-----------|
| 一、营业总收入   | 2,110.70       | 4,769.00 | 7,222.00 | 10,039.00 | 13,050.70 | 16,313.38 | 16,313.38 |
| 其中：主营业务收入 | 2,110.70       | 4,769.00 | 7,222.00 | 10,039.00 | 13,050.70 | 16,313.38 | 16,313.38 |
| 二、营业总成本   | 1,363.98       | 3,350.68 | 5,202.46 | 7,132.15  | 9,225.11  | 11,558.96 | 11,558.96 |

| 项目/年度           | 2013年<br>8-12月 | 2014年         | 2015年     | 2016年     | 2017年     | 2018年     | 永续年       |
|-----------------|----------------|---------------|-----------|-----------|-----------|-----------|-----------|
| 其中：主营业务成本       | 1,074.95       | 2,527.88      | 4,050.28  | 5,610.55  | 7,293.72  | 9,117.14  | 9,117.14  |
| 营业税金及附加         | 28.91          | 71.85         | 106.47    | 155.52    | 202.36    | 253.11    | 253.11    |
| 营业费用            | 76.90          | 132.50        | 181.12    | 255.29    | 375.30    | 544.40    | 544.40    |
| 管理费用            | 183.22         | 618.45        | 864.59    | 1,110.79  | 1,353.73  | 1,644.31  | 1,644.31  |
| 财务费用            | 0.00           | 0.00          | 0.00      | 0.00      | 0.00      | 0.00      | 0.00      |
| 三.营业利润          | 746.72         | 1,418.32      | 2,019.54  | 2,906.85  | 3,825.59  | 4,754.42  | 4,754.42  |
| 加：营业外收入         | 0.00           | 0.00          | 0.00      | 0.00      | 0.00      | 0.00      | 0.00      |
| 减：营业外支出         | 0.00           | 0.00          | 0.00      | 0.00      | 0.00      | 0.00      | 0.00      |
| 四.利润总额          | 746.72         | 1,418.32      | 2,019.54  | 2,906.85  | 3,825.59  | 4,754.42  | 4,754.42  |
| 应纳税所得额          | 714.58         | 1,295.56      | 1,799.25  | 2,581.19  | 3,401.37  | 4,216.65  | 4,216.65  |
| 企业所得税率          | 15%            | 15%           | 15%       | 15%       | 15%       | 15%       | 15%       |
| 减：所得税           | 107.19         | 194.33        | 269.89    | 387.18    | 510.21    | 632.50    | 632.50    |
| 五.净利润           | 639.53         | 1,223.99      | 1,749.65  | 2,519.67  | 3,315.38  | 4,121.92  | 4,121.92  |
| 加：固定资产折旧        | 76.35          | 188.24        | 195.74    | 150.49    | 125.8     | 115.21    | 115.21    |
| 无形资产及递延资产摊销     | 1.24           | 2.97          | 2.97      | 2.31      | 0.00      | 0.00      | 0.00      |
| 扣除税务影响后财务费用     | 0.00           | 0.00          | 0.00      | 0.00      | 0.00      | 0.00      | 0.00      |
| 减：追加运营资金        | 1,514.48       | 1,303.84      | 2,849.4   | 3,035.63  | 3,258.39  | 3,609.63  |           |
| 减：资本性支出         | 10.00          | 30.00         | 30.00     | 30.00     | 30.00     | 130.00    | 115.21    |
| 六.企业自由现金流量      | -807.36        | 81.36         | -931.04   | -393.16   | 152.79    | 497.50    | 4,121.92  |
| 1、年折现率          | 13.56%         | 13.56%        | 13.56%    | 13.56%    | 13.56%    | 13.56%    | 13.56%    |
| 2、折现系数          | 0.9739         | 0.8900        | 0.7837    | 0.6901    | 0.6077    | 0.5351    | 3.9462    |
| 3、企业自由现金流量折现值   | -786.29        | 72.41         | -729.66   | -271.32   | 92.85     | 266.21    | 16,265.92 |
| 4、累计企业自由现金流量折现值 | -786.29        | -713.88       | -1,443.54 | -1,714.86 | -1,622.01 | -1,355.80 | 14,910.12 |
| 企业整体经营性价值       | 14,910.12      | 5、加：企业溢余资产金额  |           | 0.00      |           |           |           |
| 6、减：溢余负债        | 3.61           | 7、企业全部权益价值评估值 |           | 14,906.51 |           |           |           |
| 账面净资产           | 3,726.41       | 评估增值          | 11,180.10 | 评估增值率     |           | 300.02%   |           |

评估主要增值原因为：二零嘉微是一家拥有自主知识产权的安全保密芯片设

计公司，经过多年发展及不断技术创新，在安全保密芯片和芯片设计服务等方面形成了多项核心技术，已经成为国内最具有技术创新和产品开发实力的安全保密芯片设计商之一，主要服务对象为军用系统、党政部门和企业集团，形成了自己特有的经营理念、经营策略、营销网络及市场占有率。因此可以合理地预测，未来年度二零嘉微的主营业务收入将继续呈增长的趋势，故评估增值幅度较大。

### 3、评估结果的差异分析及最终结果的选取

采用资产基础法和收益法，标的公司评估价值及差异率分别如下：

| 序号 | 资产名称 | 资产基础法评估价值 | 收益法评估价值   | 差异率     |
|----|------|-----------|-----------|---------|
| 1  | 二零盛安 | 12,214.97 | 16,274.48 | 33.23%  |
| 2  | 二零瑞通 | 15,091.36 | 21,316.88 | 41.25%  |
| 3  | 二零嘉微 | 6,455.00  | 14,906.51 | 130.93% |

两种评估方法在评估基础和原理上存在差别，出现评估结果差异是合理的。资产基础法是以企业资产负债表为基础，从资产构建角度反映企业净资产的市场价值；收益法是从未来收益的角度出发，以被评估企业现实资产未来可以产生的收益，经过风险折现后的现值和作为被评估企业股权的评估价值，因此收益法对企业未来的预期发展因素产生的影响考虑比较充分，不仅考虑了各分项资产是否在企业中得到合理和充分利用、组合在一起时是否发挥了其应有的贡献等因素对企业股东全部权益价值的影响，也考虑了轻资产运行的软件开发企业的技术、营销网络、公司的管理能力、团队协同作用、大客户资源优势等对股东全部权益价值的影响。

### 4、标的公司最近三年资产评估与交易情况

二零盛安、二零瑞通分别于 2013 年、2011 年的增资过程中进行了资产评估。二零嘉微最近三年未进行过资产评估。

#### (1) 二零盛安 2012 年 10 月 31 日评估价值与本次评估价值差异

2013 年 2 月，中国电子科技集团公司第三十研究所向二零盛安增资 3,760 万元，其中 2,000 万元计入注册资本，1,760 万元计入资本公积。二零盛安委托中水致远出具中水致远评报字[2012]第 1133 号评估报告，根据该评估报告，二零盛安于评估基准日 2012 年 10 月 31 日的股东全部权益评估价值为 8,186.23 万



元，该次评估所采用的评估方法为收益法。2013年4月，中国电子科技集团公司对上述评估结果予以备案。该评估结果与标的公司本次交易评估价值16,274.48万元有一定差异，主要是由于：

首先，评估时点标的公司资产规模、人力资源不同。

本次评估的基准日为2013年7月31日，经过增资扩股以及近一年的经营活动，二零盛安的净资产规模较2012年10月31日已大幅增加。具体如下表所示：

单位：万元

| 项目   | 2013/7/31 | 2012/10/31 | 增幅      |
|------|-----------|------------|---------|
| 实收资本 | 6,300.00  | 3,000.00   | 110.00% |
| 净资产  | 10,366.78 | 5,610.81   | 84.76%  |

二零盛安为应对产品升级换代后业务规模的扩大，为将来发展储备人力、物力，2013年增加了约60名员工，员工总人数从2012年底的200人增加到2013年7月底的260人左右。资产规模的增长、业务团队队伍的扩充，使得二零盛安未来有能力承接数量更多、金额更大的项目订单，提高了企业整体的评估价值。

其次，2012年评估时正值二零盛安控股股东中国电子科技集团公司第三十研究所根据国家相关政策要求，对部分安全保密产品所涉及的技术体制和关键技术进行升级换代，暂停部分安全保密产品的研制和生产。二零盛安系统集成业务是为客户提供整体解决方案并实施系统集成建设。在该类业务中，部分客户因信息安全的特殊要求，指定使用三十所上述产品。鉴于三十所相关产品的重大调整，及未来新产品研制结果的不确定性，在2012年采用收益法评估时，对二零盛安未来盈利能力的预测较为保守。本次评估时，三十所相关产品升级换代已近完成，上述不确定性对该公司的影响已基本消除。

## （2）二零瑞通2010年12月31日评估价值与本次评估价值差异

2011年4月5日，二零瑞通股东会同意公司注册资本由3,600万元增加至4,700万元，新增注册资本由谢长斌等6名自然人股东认缴。本次增资的价格系根据四川华衡资产评估有限公司出具的川华衡评报[2011]34号《成都二零瑞通移动通信有限公司增资扩股项目评估报告》，对二零瑞通拟增资扩股行为所涉及的二零瑞通股东全部权益于2010年12月31日的价值进行了评估，二零瑞通的股

东全部权益在评估基准日的评估价值为人民币 8,559.80 万元，该次评估采取收益法。

2011 年的评估价值与本次交易评估价值 21,316.88 万元差异较大，主要是由于：

首先，本次评估的基准日为 2013 年 7 月 31 日，经过增资扩股以及近两年七个月的经营活 动， 三零瑞通的净资产规模较 2010 年 12 月 31 日已大幅增加。具体如下表所示：

单位：万元

| 项目  | 2013/7/31 | 2010/12/31 | 增幅     |
|-----|-----------|------------|--------|
| 净资产 | 9,755.33  | 5,336.40   | 82.81% |

净资产规模的增长，使三零瑞通有更多的财力、物力投入企业的运营，提高了企业整体的评估价值。

其次，由于评估基准日不同，本次评估与前次评估可以参考的历史数据有所差异。两次评估使用的收益法均是根据已知的情况和资料对经营业绩作出的合理预测，预测基于一定的假设，三零瑞通 2009 年、2010 年经审计营业利润分别为 260.94 万元、837.67 万元，前次评估中，2011 年为收益法下预测数据的第一个年度，营业利润、净利润预测值分别为 998.66 万元、915.50 万元，以后各年的经营业绩均以 2011 年为基数按一定的成长率进行测算。

而 2011 年度，三零瑞通实际实现营业利润、扣非前净利润、扣非后净利润分别为 1,128.09 万元、1,439.46 万元以及 1,383.43 万元，超过前次评估时预测值较多。

本次评估过程中，中水致远综合考虑了三零瑞通的往年历史财务数据、最近两年行业发展情况、三十所产品升级换代等因素在收益法下对未来年度收益情况进行预测。由于两次评估时间间隔较长，可以参考的历史财务信息有所不同，对评估结果产生了影响。

再次，两次评估间隔为两年零七个月，企业经营外部环境、技术能力已有很大的变化。

近年来，全球信息安全领域先后爆发了维基解密泄露美军驻阿富汗秘密文件、默多克新闻集团窃听案丑闻、美国“棱镜门”等重大事件，使全球意识到信息安全存在的隐患，特别是美国的“棱镜”项目中，中国是其重点监控目标之一，因此，我国信息安全面正临前着前所未有的严峻形势，信息安全产品市场总需求正在急速上升，这对三零瑞通而言，既是挑战也是绝佳的发展契机，作为国内最早开展移动通信网络安全保密技术研究的专业企业之一同时也是国内常规对讲系统安全产品的唯一提供商，三零瑞通凭借高质量的产品和优质的服务，与军队、政府机关、公安武警、军工企业等建立了长期稳定的业务关系，市场需求的增长将推动企业未来的业绩增长，因此企业经营外部环境相比 2010 年底有较大的变化。

为了适应未来的发展规划和产品市场竞争的要求，三零瑞通在技术预研和产品创新方面进行了积极的人力、物力、财力投入。2011 年、2012 年均投入逾千万资金进行研发，截止 2013 年 7 月 31 日，各项技术较两年前已更趋成熟，部分产品已完成升级换代，前期投入研发的商用 TD-SCDMA 移动通信加密系统、移动 VOIP 安全通信系统等先进技术均已完成主要研发工作，处于向国家主管部门提交技术鉴定申请阶段，未来将成为公司新的利润增长点。

## （五）三十所北京房产评估情况

### 1、市场比较法评估情况

#### （1）具体评估方法的说明

市场比较法是指将评估对象与相类似资产进行比较以确定评估对象价值的评估思路。市场比较法在价值评估中的主要评估方法有参考交易比较法或者并购案例比较法，经评估师现场勘察，委估物业周边类似房地产交易活跃，市场交易案例容易收集，具备使用市场比较法的必要前提条件，本次采用市场比较法评估。

市场比较法是将估价对象与在估价时点近期有过交易的类似房地产进行比较，对这些类似地产的已知价格作适当的修正，以此估算估价对象的客观合理价格的方法。

#### （2）评估结论

以上述三个交易实例修正后销售单价的算术平均值作为评估单价，评估单价 =  $(22,306.91+27,748.18+27,784.52) \div 3 = 25,946.53$ （元/m<sup>2</sup>），按此单价计算的三十所北京房产评估价值为 10,753.95 万元。

## 2、评估增值原因的说明

三十所拟注入资产评估结果增减值的原因：近年来北京房地产市场成交价格上涨，同一区域内的同类房产成交均价较三十所取得该房产时的成交价格有显著上涨，造成评估净值增值。

## 3、交易标的最近三年资产评估与交易情况

截至本摘要签署日，除了为本次交易所进行的资产评估外，三十所北京房产最近三年不存在资产评估或者交易情况。

## 三、交易标的涉及的许可合同情况

二零盛安与成都新梦达科技实业有限公司签订《房屋租赁合同》，自 2012 年 3 月 1 日起，二零盛安租赁成都新梦达科技实业有限公司所有的坐落于成都市高新区云华路 333 号 B2 栋的 1-5 层办公用房，租赁期为 10 年，2012 年 3 月 1 日起至 2015 年 2 月 28 日，每季度租金为 322,419.51 元，2015 年 3 月 1 日起的租金根据市场行情及物价水平另行协商确定。

## 四、本次交易涉及的债权债务转移情况

本次交易不涉及标的资产债权债务转移的情况。

## 五、交易标的的重大会计政策或会计估计与本公司的差异说明

据卫士通 2013 年 8 月 9 日的公告，董事会审议通过了公司筹划重大资产重组事项的议案，根据《公开发行证券的公司信息披露内容与格式准则--第 26 号上市公司重大资产重组申请文件》的规定，交易标的为完整经营性资产的，按照第十六条的规定，交易所涉及的相关资产有关财务报告和审计报告应当按照与上市公司相同的会计制度和会计政策编制。本次交易标的与上市公司不一致的会计政策已按上市公司会计政策进行了调整，与上市公司不存在差异。

## 第五节 股份发行情况

### 一、本次交易方案概要

本次交易包含发行股份购买资产和向特定对象募集配套资金两部分。

本公司拟向三十所、国信安、蜀祥创投发行 8,468,856 股收购其持有的三零盛安 93.98%的股权，向三十所、国信安、蜀祥创投发行 11,143,884 股收购其持有的三零瑞通 94.41%的股权，向三十所、蜀祥创投发行 7,077,188 股购买三零嘉微 85.74%的股权，向三十所发行 5,954,568 股购买三十所北京房产；

本公司拟向三十所发行股份募集配套资金，配套资金总额为 196,510,860 元，向三十所发行股份的数量为 10,881,000 股。以上卫士通合计将发行 43,525,496 股新股，其中向三十所发行 33,708,385 股新股，向国信安发行 1,714,174 股新股，向蜀祥创投发行 8,102,937 股新股。本次发行股份购买资产与募集配套资金视为一次发行，发行价格相同。

本次交易完成后，本公司持有三零盛安 93.98%股权、三零瑞通 94.41%股权、三零嘉微 85.74%的股权，并拥有三十所北京房产。

### 二、本次交易的具体方案

#### （一）发行种类和面值

本次向特定对象发行的股票为人民币普通股（A股），每股面值1.00元。

#### （二）发行方式

本次交易采取非公开发行方式。

#### （三）发行对象和认购方式

##### 1、发行股份购买资产的发行对象和认购方式

本次发行股份购买资产的发行对象为：三十所、国信安、蜀祥创投。

该等发行对象以其所持有持有二零盛安93.98%的股权、二零瑞通94.41%的股权、二零嘉微85.74%的股权，以及三十所北京房产认购公司向其发行的股份。

## 2、配套融资的发行对象和认购方式

本次配套融资的发行对象为三十所。三十所以现金认购公司向其发行的股份。

### （四）股票发行价格及定价依据

本次交易涉及发行股份购买资产和募集配套资金两部分，定价基准日均为本公司审议本次发行股份购买资产并募集配套资金事宜的首次董事会决议公告日，即2013年11月5日。

发行股份购买资产和发行股份募集配套资金的发行价格均为定价基准日前20个交易日股票交易均价，即18.06元/股。

定价基准日前20个交易日股票交易均价：首次董事会决议公告日前20个交易日公司股票交易均价=决议公告日前20个交易日公司股票交易总额/决议公告日前20个交易日公司股票交易总量。

定价基准日至本次发行期间，公司如有派息、送股、资本公积金转增股本等除权除息事项，本次发行价格亦将相应调整，具体调整方式以发行人相关的股东大会决议为准。

### （五）发行数量

本次交易本公司合计发行43,525,496股，占发行后总股本的20.13%。

#### 1、购买标的资产发行股份数量

根据《发行股份购买资产协议》，交易各方对本次交易的标的资产作价58,955.97万元，按本次发行价格18.06元/股计算，本公司拟向三十所、国信安和蜀祥创投合计发行32,644,496股，其中：向三十所发行22,827,385股、向国信安发行1,714,174股和向蜀祥创投发行8,102,937股。

根据《发行股份购买资产协议》，根据中水致远的《资产评估报告》，标的资产的

评估价值为58,955.97万元，交易各方同意对本次交易的标的资产作价58,955.97万元。按本次发行价格18.06元/股计算，本公司拟向三十所、国信安和蜀祥创投合计发行32,644,496股，其中：向三十所发行22,827,385股、向国信安发行1,714,174股和向蜀祥创投发行8,102,937股。

## 2、募集配套资金发行股份数量

本次交易中的配套融资总额不超过本次交易总金额的25%。根据本公司与三十所签订的《股份认购协议》，本公司拟向三十所发行股份数量不超过10,881,000股，募集配套资金196,510,860元。最终发行数量将根据最终配套资金总额和发行价格由交易双方协商确定。

在定价基准日至发行日期间，如本次发行价格因上市公司派息、送股、资本公积金转增股本等除权除息事项做相应调整时，发行数量亦将作相应调整。

### （六）锁定期安排

1、国信安、蜀祥创投分别承诺，其于本次交易中取得的卫士通向其发行的股份，自股份发行结束之日起三十六个月内不以任何方式转让。

2、三十所承诺，其于本次交易中取得的卫士通向其发行的股份，自本次重组实施完毕后的三个完整会计年度内不以任何方式转让。

3、三十所承诺，配套融资向三十所发行的股份，自本次重组实施完毕后的三个完整会计年度内不以任何方式转让。

### （七）上市地点

本次交易中发行的股票拟在深圳证券交易所上市。

### （八）期间损益归属

除因本次交易而发生的成本支出或应承担的税费外（有关成本及税费由交易各方按依法或依约定承担），标的公司在审计、评估基准日（不包括基准日当日）起至交割日（包括交割日当日）止的期间运营所产生的盈利由其各自享有，标的公司过渡期内的亏损由资产出售方按其在目标股权相关公司持股比例以现金方式补偿给卫士通。

### （九）上市公司滚存未分配利润安排

本公司本次发行前的滚存未分配利润由本次发行后的新老股东按其持股比例共同享有。

### （十）募集资金用途

本次募集配套资金主要用于标的公司技术研发以及补充标的公司日常运营资金需求，促进标的公司主营业务的发展，以提高本次并购重组的整合绩效。

### （十一）保荐人

本次交易的独立财务顾问为东海证券，具有保荐人资格。

### （十二）决议的有效期限

本次交易决议的有效期限为公司股东大会作出本次交易的决议之日起12个月内有效。

## 三、本次发行对本公司的影响

### （一）本次发行前后股权结构变化

通过本次交易，卫士通拟向三十所、国信安、蜀祥创投分别发行股份2,282.7385万股、171.4174万股、810.2937万股，用以购买其持有的标的资产；同时拟向三十所发行1,088.10万股，募集配套资金196,510,860元。

本次交易前后卫士通的股权结构变化如下：

| 股东      | 现股数<br>(万股) | 比例             | 本次新增       | 新增后股数<br>(万股)      | 比例             |
|---------|-------------|----------------|------------|--------------------|----------------|
| 三十所     | 6,015.4937  | 34.83%         | 3,370.8385 | 9,386.3322         | 43.41%         |
| 国信安     | -           | -              | 171.4174   | 171.4174           | 0.79%          |
| 小计      | 6,015.4937  | <b>34.83%</b>  | 3,542.2559 | <b>9557.7496</b>   | <b>44.20%</b>  |
| 蜀祥创投    | -           | -              | 810.2937   | 810.2937           | 3.75%          |
| 其他社会公众股 | 11,255.7128 | 65.17%         | -          | 11,255.7128        | 52.05%         |
| 合计      | 17,271.2065 | <b>100.00%</b> | 4,352.5496 | <b>21,623.7561</b> | <b>100.00%</b> |

### （二）本次发行前后的主要财务数据



单位：元

| 项目                     | 2013年12月31日    |                  |            | 2012年12月31日    |                  |            |
|------------------------|----------------|------------------|------------|----------------|------------------|------------|
|                        | 交易前            | 交易后<br>(备考)      | 变化率<br>(%) | 交易前            | 交易后<br>(备考)      | 变化率<br>(%) |
| 资产总额                   | 894,217,916.05 | 1,715,446,814.71 | 91.84%     | 830,258,353.02 | 1,579,125,488.14 | 90.20      |
| 所有者权益                  | 633,989,303.69 | 1,210,124,371.88 | 90.87%     | 600,163,883.57 | 1,105,388,528.87 | 84.18      |
| 归属于母公司<br>股东的所<br>有者权益 | 561,122,209.43 | 1,117,630,115.79 | 99.18%     | 523,987,882.72 | 1,019,961,550.38 | 94.65      |
| 每股净资产                  | 3.25           | 5.17             | 59.09%     | 3.03           | 4.72             | 55.47      |
| 项目                     | 2013年度         |                  |            | 2012年度         |                  |            |
|                        | 交易前            | 交易后<br>(备考)      | 变化率<br>(%) | 交易前            | 交易后<br>(备考)      | 变化率<br>(%) |
| 营业收入                   | 457,514,024.28 | 770,661,542.61   | 68.45%     | 317,429,705.97 | 614,345,052.23   | 93.54      |
| 营业利润                   | 6,638,835.21   | 28,222,446.39    | 325.11%    | -18,964,452.10 | -2,265,282.36    | -88.06     |
| 利润总额                   | 42,396,567.41  | 84,456,762.46    | 99.21%     | 12,690,625.29  | 40,767,930.78    | 221.24     |
| 净利润                    | 35,552,540.77  | 71,862,963.66    | 102.13%    | 9,702,295.98   | 33,480,507.77    | 245.08     |
| 归属于母公<br>司所有者的<br>净利润  | 38,861,447.36  | 72,326,291.04    | 86.11%     | 17,872,345.54  | 41,106,434.47    | 130.00     |

### （三）本次交易不会导致公司控制权变化

本次交易前，三十所直接持有卫士通的股份数为 6,015.4937 万股，占卫士通股本总额的 34.83%，为上市公司的控股股东，中国电科为上市公司的实际控制人。

通过本次交易，卫士通拟向三十所、国信安、蜀祥创投分别发行股份 2,282.7385 万股、171.4174 万股、810.2937 万股，用以购买其持有的标的资产；同时拟向三十所发行 1,088.10 万股，募集配套资金 196,510,860 元。本次交易完成后，三十所直接持有的卫士通股份总数为 9,386.3322 万股，通过控股子公司国信安持有的卫士通股份总数为 171.4174 万股，合计占卫士通股本总额的 44.20%，上市公司的控股股东没有变化，仍为三十所，实际控制人仍为中国电科。

## 第六节 财务会计信息

### 一、交易标的最近三年财务报表

#### （一）三零盛安最近三年财务报表

##### 1、资产负债表

单位：元

| 项目            | 2013.12.31            | 2012.12.31            | 2011.12.31            |
|---------------|-----------------------|-----------------------|-----------------------|
| <b>流动资产：</b>  |                       |                       |                       |
| 货币资金          | 101,986,879.28        | 82,711,095.89         | 58,009,710.02         |
| 交易性金融资产       | -                     | -                     | -                     |
| 应收票据          | -                     | 2,000,000.00          | -                     |
| 应收账款          | 132,152,118.45        | 77,271,810.23         | 118,576,949.85        |
| 预付款项          | 3,631,547.41          | 1,996,540.78          | 7,043,245.98          |
| 应收利息          | -                     | -                     | -                     |
| 应收股利          | -                     | -                     | -                     |
| 其他应收款         | 12,020,340.56         | 18,823,905.41         | 16,448,568.33         |
| 存货            | 17,325,466.93         | 26,350,289.76         | 40,417,575.01         |
| 一年内到期的非流动资产   | -                     | -                     | -                     |
| 其他流动资产        | -                     | -                     | -                     |
| <b>流动资产合计</b> | <b>267,116,352.63</b> | <b>209,153,642.07</b> | <b>240,496,049.19</b> |
| <b>非流动资产：</b> |                       |                       |                       |
| 可供出售金融资产      | -                     | -                     | -                     |
| 持有至到期投资       | -                     | -                     | -                     |
| 长期应收款         | -                     | -                     | -                     |
| 长期股权投资        | 180,000.00            | 1,080,000.00          | 1,080,000.00          |
| 投资性房地产        | -                     | -                     | -                     |
| 固定资产          | 18,653,786.96         | 17,103,300.68         | 25,460,022.23         |
| 在建工程          | -                     | -                     | -                     |
| 工程物资          | -                     | -                     | -                     |

| 项目             | 2013.12.31            | 2012.12.31            | 2011.12.31            |
|----------------|-----------------------|-----------------------|-----------------------|
| 固定资产清理         | -                     | -                     | -                     |
| 生产性生物资产        | -                     | -                     | -                     |
| 油气资产           | -                     | -                     | -                     |
| 无形资产           | 9,952,064.19          | 5,115,224.21          | 2,754,679.94          |
| 开发支出           | 1,288,350.73          | 5,035,844.54          | 5,470,695.25          |
| 商誉             | -                     | -                     | -                     |
| 长期待摊费用         | -                     | -                     | -                     |
| 递延所得税资产        | 2,557,091.76          | 1,961,901.19          | 1,919,097.42          |
| 其他非流动资产        | -                     | -                     | -                     |
| <b>非流动资产合计</b> | <b>32,631,293.64</b>  | <b>30,296,270.62</b>  | <b>36,684,494.84</b>  |
| <b>资产总计</b>    | <b>299,747,646.27</b> | <b>239,449,912.69</b> | <b>277,180,544.03</b> |
| <b>流动负债：</b>   |                       |                       |                       |
| 短期借款           | 50,000,000.00         | 50,000,000.00         | 50,000,000.00         |
| 交易性金融负债        | -                     | -                     | -                     |
| 应付票据           | -                     | 1,231,213.75          | 1,948,606.85          |
| 应付账款           | 121,569,652.37        | 97,274,973.36         | 121,625,984.71        |
| 预收款项           | 1,063,868.81          | 1,633,834.51          | 5,260,538.57          |
| 应付职工薪酬         | -                     | -                     | 1,007,934.66          |
| 应交税费           | 4,517,499.74          | 3,403,821.67          | 15,339,326.21         |
| 应付利息           | -                     | -                     | -                     |
| 应付股利           | -                     | 2,700,000.00          | 3,300,000.00          |
| 其他应付款          | 11,528,140.49         | 10,003,645.91         | 14,843,898.71         |
| 一年内到期的非流动负债    | -                     | -                     | -                     |
| 其他流动负债         | -                     | -                     | -                     |
| <b>流动负债合计</b>  | <b>188,679,161.41</b> | <b>166,247,489.20</b> | <b>213,326,289.71</b> |
| <b>非流动负债：</b>  |                       |                       |                       |
| 长期借款           | -                     | -                     | -                     |
| 应付债券           | -                     | -                     | -                     |
| 长期应付款          | -                     | -                     | -                     |
| 专项应付款          | -                     | -                     | -                     |
| 预计负债           | -                     | -                     | -                     |
| 递延所得税负债        | -                     | -                     | -                     |

| 项目                   | 2013.12.31     | 2012.12.31     | 2011.12.31     |
|----------------------|----------------|----------------|----------------|
| 其他非流动负债              | -              | 4,880,000.00   | 4,580,000.00   |
| 非流动负债合计              | -              | 4,880,000.00   | 4,580,000.00   |
| 负债合计                 | 188,679,161.41 | 171,127,489.20 | 217,906,289.71 |
| <b>所有者权益(或股东权益):</b> |                |                |                |
| 实收资本(或股本)            | 62,000,000.00  | 30,000,000.00  | 30,000,000.00  |
| 资本公积                 | 18,601,531.34  | 1,001,531.34   | 1,001,531.34   |
| 减: 库存股               | -              | -              | -              |
| 专项储备                 | -              | -              | -              |
| 盈余公积                 | 6,569,604.80   | 5,754,998.66   | 4,850,181.74   |
| 一般风险准备               | -              | -              | -              |
| 未分配利润                | 23,897,348.72  | 31,565,893.49  | 23,422,541.24  |
| 所有者权益(或股东权益)合计       | 111,068,484.86 | 68,322,423.49  | 59,274,254.32  |
| 负债和所有者权益(或股东权益)总计    | 299,747,646.27 | 239,449,912.69 | 277,180,544.03 |

## 2、利润表

| 项目                     | 2013 年度        | 2012 年度        | 2011 年度        |
|------------------------|----------------|----------------|----------------|
| 一、营业收入                 | 214,133,813.68 | 230,192,793.52 | 250,874,163.16 |
| 减: 营业成本                | 163,302,141.41 | 187,149,758.49 | 204,123,487.91 |
| 营业税金及附加                | 3,209,918.78   | 3,304,723.30   | 5,993,576.60   |
| 销售费用                   | 14,745,793.26  | 14,861,784.55  | 9,785,933.77   |
| 管理费用                   | 27,014,041.72  | 17,792,882.14  | 15,591,452.00  |
| 财务费用                   | 634,922.02     | 3,313,096.63   | 2,592,327.79   |
| 资产减值损失                 | 3,967,937.12   | 285,358.45     | 6,015,604.20   |
| 加: 公允价值变动收益(损失以“-”号填列) | -              | -              | -              |
| 投资收益(损失以“-”号填列)        | 2,700,000.00   | -              | 2,915,729.87   |
| 其中: 对联营企业和合营企业的投资收益    | -              | -              | -              |
| 二、营业利润(亏损以“-”号填列)      | 3,959,059.37   | 3,485,189.96   | 9,687,510.76   |
| 加: 营业外收入               | 5,469,607.37   | 7,492,790.44   | 143,830.30     |
| 减: 营业外支出               | 106,943.49     | 108,111.08     | 103,642.52     |
| 其中: 非流动资产处置损失          | 87,544.94      | 108,036.61     | 103,520.34     |

| 项目                  | 2013 年度      | 2012 年度       | 2011 年度      |
|---------------------|--------------|---------------|--------------|
| 三、利润总额（亏损总额以“－”号填列） | 9,321,723.25 | 10,869,869.32 | 9,727,698.54 |
| 减：所得税费用             | 1,175,661.88 | 1,821,700.15  | 1,536,847.93 |
| 四、净利润（净亏损以“－”号填列）   | 8,146,061.37 | 9,048,169.17  | 8,190,850.61 |
| 五、其他综合收益            | -            | -             | -            |
| 六、综合收益总额            | 8,146,061.37 | 9,048,169.17  | 8,190,850.61 |

## （二）二零瑞通最近三年财务报表

### 1、资产负债表

单位：元

| 项目            | 2013.12.31            | 2012.12.31            | 2011.12.31            |
|---------------|-----------------------|-----------------------|-----------------------|
| <b>流动资产：</b>  |                       |                       |                       |
| 货币资金          | 51,365,980.17         | 63,865,702.35         | 50,622,594.40         |
| 交易性金融资产       | -                     | -                     | -                     |
| 应收票据          | -                     | -                     | -                     |
| 应收账款          | 44,991,254.69         | 25,945,289.04         | 28,215,232.24         |
| 预付款项          | 5,663,670.37          | 566,177.39            | 31,257,584.60         |
| 应收利息          | -                     | -                     | -                     |
| 应收股利          | -                     | -                     | -                     |
| 其他应收款         | 1,896,783.82          | 1,707,857.49          | 2,460,011.91          |
| 存货            | 14,886,628.84         | 25,643,839.67         | 9,447,735.82          |
| 一年内到期的非流动资产   | -                     | -                     | -                     |
| 其他流动资产        | -                     | -                     | -                     |
| <b>流动资产合计</b> | <b>118,804,317.89</b> | <b>117,728,865.94</b> | <b>122,003,158.97</b> |
| <b>非流动资产：</b> |                       |                       |                       |
| 可供出售金融资产      | -                     | -                     | -                     |
| 持有至到期投资       | -                     | -                     | -                     |
| 长期应收款         | -                     | -                     | -                     |
| 长期股权投资        | -                     | -                     | -                     |
| 投资性房地产        | -                     | -                     | -                     |
| 固定资产          | 44,463,606.40         | 46,202,053.49         | 2,593,379.96          |
| 在建工程          | -                     | -                     | -                     |

| 项目             | 2013.12.31            | 2012.12.31            | 2011.12.31            |
|----------------|-----------------------|-----------------------|-----------------------|
| 工程物资           | -                     | -                     | -                     |
| 固定资产清理         | -                     | -                     | -                     |
| 生产性生物资产        | -                     | -                     | -                     |
| 油气资产           | -                     | -                     | -                     |
| 无形资产           | 1,648,076.26          | 2,571,645.58          | 2,977,380.04          |
| 开发支出           | -                     | -                     | -                     |
| 商誉             | -                     | -                     | -                     |
| 长期待摊费用         | -                     | -                     | -                     |
| 递延所得税资产        | 411,463.39            | 240,655.74            | 248,649.87            |
| 其他非流动资产        | -                     | -                     | -                     |
| <b>非流动资产合计</b> | <b>46,523,146.05</b>  | <b>49,014,354.81</b>  | <b>5,819,409.87</b>   |
| <b>资产总计</b>    | <b>165,327,463.94</b> | <b>166,743,220.75</b> | <b>127,822,568.84</b> |
| <b>流动负债：</b>   |                       |                       |                       |
| 短期借款           | 20,000,000.00         | 20,000,000.00         | 20,000,000.00         |
| 交易性金融负债        | -                     | -                     | -                     |
| 应付票据           | -                     | -                     | -                     |
| 应付账款           | 5,529,083.72          | 17,901,506.04         | 5,443,716.85          |
| 预收款项           | 1,092,432.72          | 1,462,669.23          | 102,564.10            |
| 应付职工薪酬         | 1,172,372.80          | 1,041,502.16          | 1,058,032.71          |
| 应交税费           | 9,596,093.53          | 8,399,708.23          | 3,897,489.72          |
| 应付利息           | -                     | -                     | -                     |
| 应付股利           | -                     | 5,875,000.00          | -                     |
| 其他应付款          | 319,791.95            | 1,075,899.41          | 1,747,339.86          |
| 一年内到期的非流动负债    | -                     | -                     | -                     |
| 其他流动负债         | -                     | -                     | -                     |
| <b>流动负债合计</b>  | <b>37,709,774.72</b>  | <b>55,756,285.07</b>  | <b>32,249,143.24</b>  |
| <b>非流动负债：</b>  |                       |                       |                       |
| 长期借款           | -                     | -                     | -                     |
| 应付债券           | -                     | -                     | -                     |
| 长期应付款          | -                     | -                     | -                     |
| 专项应付款          | -                     | -                     | -                     |
| 预计负债           | -                     | -                     | -                     |

| 项目                   | 2013.12.31            | 2012.12.31            | 2011.12.31            |
|----------------------|-----------------------|-----------------------|-----------------------|
| 递延所得税负债              | -                     | -                     | -                     |
| 其他非流动负债              | 11,920,000.00         | 14,970,000.00         | -                     |
| <b>非流动负债合计</b>       | <b>11,920,000.00</b>  | <b>14,970,000.00</b>  | <b>-</b>              |
| <b>负债合计</b>          | <b>49,629,774.72</b>  | <b>70,726,285.07</b>  | <b>32,249,143.24</b>  |
| <b>所有者权益(或股东权益):</b> |                       |                       |                       |
| 实收资本(或股本)            | 47,000,000.00         | 47,000,000.00         | 47,000,000.00         |
| 资本公积                 | 16,500,000.00         | 16,500,000.00         | 16,500,000.00         |
| 减: 库存股               | -                     | -                     | -                     |
| 专项储备                 | -                     | -                     | -                     |
| 盈余公积                 | 7,329,446.28          | 5,361,370.93          | 4,667,900.99          |
| 一般风险准备               | -                     | -                     | -                     |
| 未分配利润                | 44,868,242.94         | 27,155,564.75         | 26,803,096.21         |
| 归属于母公司股东的所有者权益合计     | 115,697,689.22        | 96,016,935.68         | 94,970,997.20         |
| 少数股东权益               | -                     | -                     | 602,428.40            |
| <b>所有者权益合计</b>       | <b>115,697,689.22</b> | <b>96,016,935.68</b>  | <b>95,573,425.60</b>  |
| <b>负债和所有者权益总计</b>    | <b>165,327,463.94</b> | <b>166,743,220.75</b> | <b>127,822,568.84</b> |

## 2、利润表

单位：元

| 项目                    | 2013 年度              | 2012 年度              | 2011 年度              |
|-----------------------|----------------------|----------------------|----------------------|
| <b>一、营业总收入</b>        | <b>71,271,112.37</b> | <b>52,560,543.22</b> | <b>68,634,532.54</b> |
| 减：营业成本                | 36,393,588.44        | 18,580,907.36        | 22,883,776.16        |
| 营业税金及附加               | 1,007,911.35         | 915,069.33           | 700,212.85           |
| 销售费用                  | 5,807,173.20         | 8,667,909.01         | 10,661,459.57        |
| 管理费用                  | 18,063,658.26        | 17,951,641.30        | 21,501,715.43        |
| 财务费用                  | -267,189.92          | 900,896.47           | 777,213.13           |
| 资产减值损失                | 1,138,717.70         | -150,093.89          | 829,240.64           |
| 加：公允价值变动收益（损失以“-”号填列） | -                    | -                    | -                    |
| 投资收益（损失以“-”号填列）       | -                    | -                    | -                    |
| 其中：对联营企业和合营企业的投资收益    | -                    | -                    | -                    |

| 项目                  | 2013 年度       | 2012 年度      | 2011 年度       |
|---------------------|---------------|--------------|---------------|
| 二、营业利润（亏损以“-”号填列）   | 9,127,253.34  | 5,694,213.64 | 11,280,914.76 |
| 加：营业外收入             | 14,122,885.38 | 2,200,074.64 | 3,132,928.06  |
| 减：营业外支出             | 303,925.39    | 19,399.32    | 19,249.39     |
| 其中：非流动资产处置损失        | 3,925.39      | 11,332.24    | 15,128.67     |
| 四、利润总额（亏损总额以“-”号填列） | 22,946,213.33 | 7,874,888.96 | 14,394,593.43 |
| 减：所得税费用             | 3,265,459.79  | 1,363,801.36 | 285,167.88    |
| 五、净利润（净亏损以“-”号填列）   | 19,680,753.54 | 6,511,087.60 | 14,109,425.55 |
| 归属于母公司所有者的净利润       | 19,680,753.54 | 6,920,938.48 | 14,106,997.15 |
| 少数股东损益              | -             | -409,850.88  | 2,428.40      |
| 六、每股收益：             | -             | -            | -             |
| （一）基本每股收益           | -             | -            | -             |
| （二）稀释每股收益           | -             | -            | -             |
| 七、其他综合收益            | -             | -            | -             |
| 八、综合收益总额            | 19,680,753.54 | 6,511,087.60 | 14,109,425.55 |
| 归属于母公司所有者的综合收益总额    | 19,680,753.54 | 6,920,938.48 | 14,106,997.15 |
| 归属于少数股东的综合收益总额      | -             | -409,850.88  | 2,428.40      |

### （三）二零嘉微最近三年财务报表

#### 1、资产负债表

单位：元

| 项目      | 2013.12.31    | 2012.12.31    | 2011.12.31    |
|---------|---------------|---------------|---------------|
| 流动资产：   |               |               |               |
| 货币资金    | 33,247,463.92 | 25,860,001.00 | 29,947,659.07 |
| 交易性金融资产 | -             | -             | -             |
| 应收票据    | 618,000.00    | -             | -             |
| 应收账款    | 39,748.95     | 1,787,739.45  | 520,182.95    |
| 预付款项    | 470,664.00    | -             | 1,070,000.00  |
| 应收利息    | -             | -             | -             |



| 项目             | 2013.12.31           | 2012.12.31           | 2011.12.31           |
|----------------|----------------------|----------------------|----------------------|
| 应收股利           | -                    | -                    | -                    |
| 其他应收款          | 106,989.00           | 128,996.77           | 111,283.00           |
| 存货             | 62,132.44            | 42,875.43            | 33,074.95            |
| 一年内到期的非流动资产    | -                    | -                    | -                    |
| 其他流动资产         | -                    | -                    | -                    |
| <b>流动资产合计</b>  | <b>34,544,998.31</b> | <b>27,819,612.65</b> | <b>31,682,199.97</b> |
| <b>非流动资产：</b>  |                      |                      |                      |
| 可供出售金融资产       | -                    | -                    | -                    |
| 持有至到期投资        | -                    | -                    | -                    |
| 长期应收款          | -                    | -                    | -                    |
| 长期股权投资         | -                    | -                    | -                    |
| 投资性房地产         | -                    | -                    | -                    |
| 固定资产           | 18,480,721.29        | 18,703,486.48        | 1,885,752.08         |
| 在建工程           | -                    | -                    | 11,752,800.00        |
| 工程物资           | -                    | -                    | -                    |
| 固定资产清理         | 1,025.63             | -                    | -                    |
| 生产性生物资产        | -                    | -                    | -                    |
| 油气资产           | -                    | -                    | -                    |
| 无形资产           | 83,383.38            | 42,416.70            | 44,000.00            |
| 开发支出           | -                    | -                    | -                    |
| 商誉             | -                    | -                    | -                    |
| 长期待摊费用         | -                    | -                    | -                    |
| 递延所得税资产        | 1,158.46             | 15,446.31            | 4,985.26             |
| 其他非流动资产        | -                    | -                    | -                    |
| <b>非流动资产合计</b> | <b>18,566,288.76</b> | <b>18,761,349.49</b> | <b>13,687,537.34</b> |
| <b>资产总计</b>    | <b>53,111,287.07</b> | <b>46,580,962.14</b> | <b>45,369,737.31</b> |
| <b>流动负债：</b>   |                      |                      |                      |
| 短期借款           | -                    | -                    | -                    |
| 交易性金融负债        | -                    | -                    | -                    |
| 应付票据           | -                    | -                    | -                    |
| 应付账款           | 376,200.00           | 1,990,784.04         | 280,000.00           |
| 预收款项           | 36,528.03            | 4,600,000.00         | 4,780,000.00         |

| 项目                   | 2013.12.31           | 2012.12.31           | 2011.12.31           |
|----------------------|----------------------|----------------------|----------------------|
| 应付职工薪酬               | 353,984.07           | 297,734.24           | 207,098.23           |
| 应交税费                 | 3,819,043.14         | 1,272,343.12         | 1,801,332.97         |
| 应付利息                 | -                    | -                    | -                    |
| 应付股利                 | -                    | -                    | -                    |
| 其他应付款                | 630,453.20           | 626,089.41           | 6,543,335.00         |
| 一年内到期的非流动负债          | -                    | -                    | -                    |
| 其他流动负债               | -                    | -                    | -                    |
| <b>流动负债合计</b>        | <b>5,216,208.44</b>  | <b>8,786,950.81</b>  | <b>13,611,766.20</b> |
| <b>非流动负债：</b>        |                      |                      |                      |
| 长期借款                 | -                    | -                    | -                    |
| 应付债券                 | -                    | -                    | -                    |
| 长期应付款                | -                    | -                    | -                    |
| 专项应付款                | -                    | -                    | -                    |
| 预计负债                 | -                    | -                    | -                    |
| 递延所得税负债              | -                    | -                    | -                    |
| 其他非流动负债              | 2,500,000.00         | 1,200,000.00         | 1,450,000.00         |
| <b>非流动负债合计</b>       | <b>2,500,000.00</b>  | <b>1,200,000.00</b>  | <b>1,450,000.00</b>  |
| <b>负债合计</b>          | <b>7,716,208.44</b>  | <b>9,986,950.81</b>  | <b>15,061,766.20</b> |
| <b>所有者权益（或股东权益）：</b> |                      |                      |                      |
| 实收资本（股本）             | 21,168,000.00        | 21,168,000.00        | 15,120,000.00        |
| 资本公积                 | -                    | -                    | -                    |
| 减：库存股                | -                    | -                    | -                    |
| 专项储备                 | -                    | -                    | -                    |
| 盈余公积                 | 5,405,082.85         | 4,524,976.12         | 3,745,172.10         |
| 一般风险准备               | -                    | -                    | -                    |
| 未分配利润                | 18,821,995.78        | 10,901,035.21        | 11,442,799.01        |
| <b>所有者权益合计</b>       | <b>45,395,078.63</b> | <b>36,594,011.33</b> | <b>30,307,971.11</b> |
| <b>负债和股东权益总计</b>     | <b>53,111,287.07</b> | <b>46,580,962.14</b> | <b>45,369,737.31</b> |

## 2、利润表

单位：元

| 项目                    | 2013 年度       | 2012 年度       | 2011 年度       |
|-----------------------|---------------|---------------|---------------|
| 一、营业收入                | 31,501,429.14 | 25,781,892.41 | 27,570,572.39 |
| 减：营业成本                | 15,770,807.58 | 13,511,183.60 | 13,027,329.82 |
| 营业税金及附加               | 360,340.09    | 62,787.36     | 68,353.87     |
| 销售费用                  | 535,107.68    | 823,411.53    | 217,249.37    |
| 管理费用                  | 6,287,726.76  | 4,535,168.11  | 3,576,807.61  |
| 财务费用                  | -172,058.43   | -319,249.86   | -299,036.31   |
| 资产减值损失                | -95,252.33    | 69,740.33     | 2,235.05      |
| 加：公允价值变动收益（损失以“-”号填列） | -             | -             | -             |
| 投资收益（损失以“-”号填列）       | -             | -             | -             |
| 其中：对联营企业和合营企业的投资收益    | -             | -             | -             |
| 三、营业利润（亏损以“-”号填列）     | 8,814,757.79  | 7,098,851.34  | 10,977,632.98 |
| 加：营业外收入               | 1,294,960.00  | 1,823,590.10  | 31,239.39     |
| 减：营业外支出               | -             | 10,809.03     | -             |
| 其中：非流动资产处置损失          | -             | 10,809.03     | -             |
| 四、利润总额（亏损总额以“-”号填列）   | 10,109,717.79 | 8,911,632.41  | 11,008,872.37 |
| 减：所得税费用               | 1,308,650.49  | 1,113,592.19  | 1,301,959.34  |
| 五、净利润（净亏损以“-”号填列）     | 8,801,067.30  | 7,798,040.22  | 9,706,913.03  |
| 六、其他综合收益              | -             | -             | -             |
| 七、综合收益总额              | 8,801,067.30  | 7,798,040.22  | 9,706,913.03  |

### （四）三十所北京房产的财务信息

单位：元

| 项目   | 2013.12.31    |
|------|---------------|
| 原值   | 65,846,640.40 |
| 累计折旧 | 1,263,089.94  |
| 净值   | 64,583,550.46 |

## 二、上市公司最近两年简要备考财务报表

中天运对上市公司 2012 年 1 月 1 日至 2013 年 12 月 31 日的备考财务报表及附注进行了审计，并出具标准无保留意见的《成都卫士通信息产业股份有限公司（合并）备考财务报表审计报告》（中天运[2014]普字第 90091 号）。

### （一）简要备考合并资产负债表

单位：元

| 项目             | 2013.12.31              | 2012.12.31              |
|----------------|-------------------------|-------------------------|
| <b>流动资产：</b>   |                         |                         |
| 货币资金           | 805,428,518.61          | 758,399,206.95          |
| 应收票据           | 12,668,000.00           | 2,570,000.00            |
| 应收账款           | 427,311,752.97          | 308,533,928.68          |
| 预付款项           | 23,768,067.68           | 10,614,320.83           |
| 其他应收款          | 30,514,571.77           | 33,496,073.89           |
| 存货             | 83,221,201.78           | 127,848,408.46          |
| <b>流动资产合计</b>  | <b>1,382,912,112.81</b> | <b>1,241,461,938.81</b> |
| <b>非流动资产：</b>  |                         |                         |
| 长期股权投资         | 2,000,000.00            | 2,900,000.00            |
| 投资性房地产         | -                       | -                       |
| 固定资产           | 294,634,314.75          | 303,219,487.72          |
| 固定资产清理         | 1,025.63                | -                       |
| 无形资产           | 16,363,771.62           | 13,260,965.96           |
| 开发支出           | 1,288,350.73            | 5,035,844.54            |
| 商誉             | 7,991.91                | 7,991.91                |
| 长期待摊费用         | 3,497,948.71            | 401,698.98              |
| 递延所得税资产        | 14,741,298.55           | 12,837,560.22           |
| <b>非流动资产合计</b> | <b>332,534,701.90</b>   | <b>337,663,549.33</b>   |
| <b>资产总计</b>    | <b>1,715,446,814.71</b> | <b>1,579,125,488.14</b> |
| <b>流动负债：</b>   |                         |                         |
| 短期借款           | 70,000,000.00           | 70,000,000.00           |
| 应付票据           | -                       | 1,231,213.75            |
| 应付账款           | 280,075,778.82          | 234,011,119.04          |

|                      |                         |                         |
|----------------------|-------------------------|-------------------------|
| 预收款项                 | 16,269,962.69           | 21,500,312.43           |
| 应付职工薪酬               | 4,904,110.80            | 4,805,396.88            |
| 应交税费                 | 37,179,252.28           | 34,270,255.65           |
| 应付股利                 | -                       | 11,582,746.85           |
| 其他应付款                | 29,368,351.92           | 25,370,819.20           |
| <b>流动负债合计</b>        | <b>437,797,456.51</b>   | <b>402,771,863.80</b>   |
| <b>非流动负债：</b>        |                         |                         |
| 其他非流动负债              | 67,524,986.32           | 70,965,095.47           |
| <b>非流动负债合计</b>       | <b>67,524,986.32</b>    | <b>70,965,095.47</b>    |
| <b>负债合计</b>          | <b>505,322,442.83</b>   | <b>473,736,959.27</b>   |
| <b>所有者权益（或股东权益）：</b> |                         |                         |
| 实收资本（股本）             | 216,237,561.00          | 216,237,561.00          |
| 资本公积                 | 577,218,049.33          | 527,806,864.09          |
| 盈余公积                 | 40,231,909.75           | 38,985,088.08           |
| 未分配利润                | 283,942,595.71          | 236,932,037.21          |
| 归属于母公司所有者权益合计        | 1,117,630,115.79        | 1,019,961,550.38        |
| *少数股东权益              | 92,494,256.09           | 85,426,978.49           |
| <b>所有者权益合计</b>       | <b>1,210,124,371.88</b> | <b>1,105,388,528.87</b> |
| <b>负债和所有者权益总计</b>    | <b>1,715,446,814.71</b> | <b>1,579,125,488.14</b> |

（二）简要备考合并利润表

单位：元

| 项目              | 2013 年度               | 2012 年度               |
|-----------------|-----------------------|-----------------------|
| <b>一、营业总收入</b>  | <b>770,661,542.61</b> | <b>614,345,052.23</b> |
| 其中:营业收入         | 770,661,542.61        | 614,345,052.23        |
| <b>二、营业总成本</b>  | <b>745,139,096.22</b> | <b>616,335,334.59</b> |
| 其中：营业成本         | 428,893,399.17        | 339,557,604.92        |
| 营业税金及附加         | 9,783,596.10          | 10,502,868.72         |
| 销售费用            | 112,399,715.63        | 101,260,849.45        |
| 管理费用            | 168,447,660.25        | 144,150,367.49        |
| 财务费用            | -2,231,470.92         | 1,177,692.40          |
| 资产减值损失          | 27,846,195.99         | 19,685,951.61         |
| 投资收益（损失以“-”号填列） | 2,700,000.00          | -275,000.00           |

|                            |                      |                      |
|----------------------------|----------------------|----------------------|
| <b>三、营业利润（亏损以“－”号填列）</b>   | <b>28,222,446.39</b> | <b>-2,265,282.36</b> |
| 加：营业外收入                    | 56,659,013.48        | 43,305,396.19        |
| 减：营业外支出                    | 424,697.41           | 272,183.05           |
| 其中：非流动资产处置损失               | 103,747.93           | 151,033.86           |
| <b>四、利润总额（亏损总额以“－”号填列）</b> | <b>84,456,762.46</b> | <b>40,767,930.78</b> |
| 减：所得税费用                    | 12,593,798.80        | 7,287,423.01         |
| <b>五、净利润（净亏损以“－”号填列）</b>   | <b>71,862,963.66</b> | <b>33,480,507.77</b> |
| 归属于母公司所有者的净利润              | 72,326,291.04        | 41,106,434.47        |
| 少数股东损益                     | -463,327.38          | -7,625,926.70        |
| <b>六、其他综合收益</b>            | <b>-</b>             | <b>-</b>             |
| <b>七、综合收益总额</b>            | <b>71,862,963.66</b> | <b>33,480,507.77</b> |
| 归属于母公司所有者的综合收益总额           | 72,326,291.04        | 41,106,434.47        |
| 归属于少数股东的综合收益总额             | -463,327.38          | -7,625,926.70        |

### 三、标的资产盈利预测表

#### 1、二零盛安盈利预测表

单位：万元

| 项目                 | 2012年已审实现数 | 2013年已审实现数 | 2014年度预测数 |
|--------------------|------------|------------|-----------|
| <b>一、营业总收入</b>     | 23,019.28  | 21,413.38  | 40,061.72 |
| 其中：营业收入            | 23,019.28  | 21,413.38  | 40,061.72 |
| <b>二、营业总成本</b>     | 22,670.77  | 21,287.47  | 38,280.57 |
| 其中：营业成本            | 18,714.98  | 16,330.21  | 32,334.68 |
| 营业税金及附加            | 330.47     | 320.99     | 798.77    |
| 销售费用               | 1,486.18   | 1,474.58   | 1,659.53  |
| 管理费用               | 1,779.29   | 2,701.40   | 3,487.59  |
| 财务费用               | 331.31     | 63.49      | -         |
| 资产减值损失             | 28.54      | 396.79     | -         |
| 加：公允价值变动收益         | -          | -          | -         |
| 投资收益               | -          | 270.00     | -         |
| 其中：对联营企业和合营企业的投资收益 | -          | -          | -         |

|                     |          |        |          |
|---------------------|----------|--------|----------|
| <b>三、营业利润</b>       | 348.51   | 395.91 | 1,781.15 |
| 加：营业外收入             | 749.28   | 546.96 | -        |
| 减：营业外支出             | 10.81    | 10.69  | -        |
| 其中：非流动资产处置损失        | 10.80    | 8.75   | -        |
| <b>四、利润总额</b>       | 1,086.98 | 932.17 | 1,781.15 |
| 减：所得税费用             | 182.17   | 117.57 | 280.75   |
| <b>五、净利润</b>        | 904.81   | 814.61 | 1,500.40 |
| 同一控制下被合并方在合并前实现的净利润 | -        | -      | -        |
| 归属于母公司所有者的净利润       | -        | -      | -        |
| 少数股东损益              | -        | -      | -        |

## 2、二零瑞通盈利预测表

单位：万元

| 项目                 | 2012年已审实现数 | 2013年已审实现数 | 2014年度预测数 |
|--------------------|------------|------------|-----------|
| <b>一、营业总收入</b>     | 5,256.05   | 7,127.11   | 10,214.00 |
| 其中：营业收入            | 5,256.05   | 7,127.11   | 10,214.00 |
| <b>二、营业总成本</b>     | 4,686.63   | 6,214.39   | 8,464.48  |
| 其中：营业成本            | 1,858.09   | 3,639.36   | 4,417.50  |
| 营业税金及附加            | 91.51      | 100.79     | 90.26     |
| 销售费用               | 866.79     | 580.72     | 1,298.89  |
| 管理费用               | 1,795.16   | 1,806.37   | 2,583.33  |
| 财务费用               | 90.09      | -26.72     | 74.50     |
| 资产减值损失             | -15.01     | 113.87     | -         |
| 加：公允价值变动收益         | -          | -          | -         |
| 投资收益               | -          | -          | -         |
| 其中：对联营企业和合营企业的投资收益 | -          | -          | -         |
| <b>三、营业利润</b>      | 569.42     | 912.73     | 1,749.52  |
| 加：营业外收入            | 220.01     | 1,412.29   | -         |
| 减：营业外支出            | 1.94       | 30.39      | -         |
| 其中：非流动资产处置损失       | 1.13       | 0.39       | -         |
| <b>四、利润总额</b>      | 787.49     | 2,294.62   | 1,749.52  |

|               |               |                 |                 |
|---------------|---------------|-----------------|-----------------|
| 减：所得税费用       | 136.38        | 326.55          | 249.82          |
| <b>五、净利润</b>  | <b>651.11</b> | <b>1,968.08</b> | <b>1,499.70</b> |
| 同一控制下被方前实现净利润 | -             | -               | -               |
| 归属于母公司所有者的净利润 | 692.10        | 1,968.08        | -               |
| 少数股东损益        | -40.99        | -               | -               |

### 3、二零嘉微盈利预测表

单位：万元

| 项目                  | 2012年度<br>已审实现数 | 2013年已审实<br>现数 | 2014年度<br>预测数   |
|---------------------|-----------------|----------------|-----------------|
| <b>一、营业总收入</b>      | 2,578.19        | 3,150.14       | 4,769.00        |
| 其中：营业收入             | 2,578.19        | 3,150.14       | 4,769.00        |
| <b>二、营业总成本</b>      | 1,868.30        | 2,268.66       | 3,350.68        |
| 其中：营业成本             | 1,351.12        | 1,577.08       | 2,527.88        |
| 营业税金及附加             | 6.28            | 36.03          | 71.85           |
| 销售费用                | 82.34           | 53.51          | 132.50          |
| 管理费用                | 453.52          | 628.77         | 618.45          |
| 财务费用                | -31.93          | -17.21         | -               |
| 资产减值损失              | 6.97            | -9.53          | -               |
| 加：公允价值变动收益          | -               | -              | -               |
| 投资收益                | -               | -              | -               |
| 其中：对联营企业和合营企业的投资收益  | -               | -              | -               |
| <b>三、营业利润</b>       | 709.89          | 881.48         | 1,418.32        |
| 加：营业外收入             | 182.35          | 129.50         | -               |
| 减：营业外支出             | 1.08            | -              | -               |
| 其中：非流动资产处置损失        | 1.08            | -              | -               |
| <b>四、利润总额</b>       | 891.16          | 1,010.97       | 1,418.32        |
| 减：所得税费用             | 111.36          | 130.87         | 194.33          |
| <b>五、净利润</b>        | <b>779.80</b>   | <b>880.11</b>  | <b>1,223.99</b> |
| 同一控制下被合并方在合并前实现的净利润 | -               | -              | -               |
| 归属于母公司所有者的净利润       | -               | -              | -               |
| 少数股东损益              | -               | -              | -               |



#### 四、上市公司备考盈利预测表

单位：万元

| 项目                 | 2012 年已审实现数 | 2013 年已审实现数 | 2014 年度预测数 |
|--------------------|-------------|-------------|------------|
| 一、营业总收入            | 61,434.51   | 77,066.15   | 120,044.72 |
| 其中：营业收入            | 61,434.51   | 77,066.15   | 120,044.72 |
| 二、营业总成本            | 61,633.53   | 74,513.91   | 110,520.73 |
| 其中：营业成本            | 33,955.76   | 42,889.34   | 71,780.06  |
| 营业税金及附加            | 1,050.29    | 978.36      | 1,985.90   |
| 销售费用               | 10,126.08   | 11,239.97   | 13,841.89  |
| 管理费用               | 14,415.04   | 16,844.77   | 21,438.39  |
| 财务费用               | 117.77      | -223.15     | -125.50    |
| 资产减值损失             | 1,968.60    | 2,784.62    | 1,600.00   |
| 加：公允价值变动收益         | -           | -           | -          |
| 投资收益               | -27.50      | 270.00      | -          |
| 其中：对联营企业和合营企业的投资收益 | -           | -           | -          |
| 三、营业利润             | -226.53     | 2,822.24    | 9,523.99   |
| 加：营业外收入            | 4,330.54    | 5,665.90    | 1,500.00   |
| 减：营业外支出            | 27.22       | 42.47       | -          |
| 其中：非流动资产处置损失       | 15.10       | 10.37       | -          |
| 四、利润总额             | 4,076.79    | 8,445.68    | 11,023.99  |
| 减：所得税费用            | 728.74      | 1,259.38    | 1,729.97   |
| 五、净利润              | 3,348.05    | 7,186.30    | 9,294.02   |
| 归属于母公司所有者的净利润      | 4,110.64    | 7,232.63    | 9,445.60   |
| 少数股东损益             | -762.59     | -46.33      | -151.58    |