



长园集团股份有限公司

600525

2013 年年度报告

重要提示

一、 公司董事会、监事会及董事、监事、高级管理人员保证年度报告内容的真实、准确、完整，不存在虚假记载、误导性陈述或重大遗漏，并承担个别和连带的法律责任。

二、 未出席董事情况

未出席董事职务	未出席董事姓名	未出席董事的原因说明	被委托人姓名
董事长	许晓文先生	因公出差	鲁尔兵先生
董事	彭日斌先生	因公出差	陈红女士

三、 大华会计师事务所（特殊普通合伙）为本公司出具了标准无保留意见的审计报告。

四、 公司负责人许晓文、主管会计工作负责人杨剑松及会计机构负责人（会计主管人员）颜色辉声明：保证年度报告中财务报告的真实、准确、完整。

五、 经董事会审议的报告期利润分配预案或公积金转增股本预案：

2013 年度利润分配预案：经大华会计师事务所（特殊普通合伙）审计：2013 年度，母公司实现净利润 105,693,609.18 元。根据公司章程规定，从母公司今年实现的净利润中提取法定公积金 10,569,360.92 元，加上以前年度未分配利润 409,580,861.26 元，减本年度已分配现金股利 69,080,808.96 元，本次实际可供股东分配的利润为 435,624,300.56 元。

公司拟以 2013 年末总股本 863,510,112 股为基数，用可供股东分配的利润向全体股东每 10 股派发现金红利 1.1 元（含税），合计派发股利 94,986,112.32 元，剩余部分 340,638,188.24 元转入 2014 年末分配利润。

六、 前瞻性陈述的风险声明

本报告中所涉及的未来计划、发展战略等前瞻性描述不构成公司对投资者的实质承诺，敬请投资者注意投资风险。

七、 是否存在被控股股东及其关联方非经营性占用资金情况？

否

八、 是否存在违反规定决策程序对外提供担保的情况？

否

目录

第一节	释义及重大风险提示.....	4
第二节	公司简介.....	5
第三节	会计数据和财务指标摘要.....	7
第四节	董事会报告.....	10
第五节	重要事项.....	28
第六节	股份变动及股东情况.....	36
第七节	董事、监事、高级管理人员和员工情况.....	42
第八节	公司治理.....	49
第九节	内部控制.....	56
第十节	财务会计报告.....	58
第十一节	备查文件目录.....	148

第一节 释义及重大风险提示

一、 释义

在本报告书中，除非文义另有所指，下列词语具有如下含义：

常用词语释义		
长园集团、公司	指	长园集团股份有限公司
中国证监会	指	中国证券监督管理委员会
上交所	指	上海证券交易所
报告期	指	2013 年度
元、万元、亿元	指	人民币元、人民币万元、人民币亿元、中国法定流通货币单位

二、 重大风险提示：

公司已在本报告中详细描述存在的行业风险、政策风险等风险因素存在可能带来的影响，敬请查阅第四节董事会报告中关于公司未来发展的讨论与分析中可能面对的风险因素。

第二节 公司简介

一、 公司信息

公司的中文名称	长园集团股份有限公司
公司的中文名称简称	长园集团
公司的外文名称	CHANGYUAN GROUP LTD.
公司的外文名称缩写	CYG
公司的法定代表人	许晓文

二、 联系人和联系方式

	董事会秘书	证券事务代表
姓名	倪昭华	马艳
联系地址	深圳市南山区科苑中路长园新材料港 6 栋 5 楼	深圳市南山区科苑中路长园新材料港 6 栋 5 楼
电话	0755-26719476	0755-26719476
传真	0755-26739900	0755-26739900
电子信箱	joyni@cyg.com	may@cyg.com

三、 基本情况简介

公司注册地址	深圳市南山区高新区科苑中路长园新材料港高科技 1 号厂房
公司注册地址的邮政编码	518057
公司办公地址	深圳市南山区高新区科苑中路长园新材料港 6 栋 5 楼
公司办公地址的邮政编码	518057
公司网址	http://www.cyg.com
电子信箱	zqb@cyg.com

四、 信息披露及备置地点

公司选定的信息披露报纸名称	《上海证券报》、《中国证券报》、《证券时报》
登载年度报告的中国证监会指定网站的网址	http://www.sse.com.cn

公司年度报告备置地点	证券法律部
------------	-------

五、 公司股票简况

公司股票简况				
股票种类	股票上市交易所	股票简称	股票代码	变更前股票简称
A 股	上海证券交易所	长园集团	600525	长园新材

六、 公司报告期内注册变更情况

(一) 基本情况

公司报告期内注册情况未变更。

(二) 公司首次注册情况的相关查询索引

公司首次注册情况详见以前年度报告公司基本情况。

(三) 公司上市以来，主营业务的变化情况

公司上市以来，主营业务逐步由单一的热缩材料发展成为“智能电网设备、新材料”两大业务并行的经营局面。

(四) 公司上市以来,历次控股股东的变更情况

公司上市以来，截止 2013 年 12 月 31 日，公司控股股东未发生变更。

2014 年 1 月 18 日，公司披露了《无控股股东和实际控制人的公告》，根据目前公司股东持股情况，对照《中华人民共和国公司法》、《上市公司收购管理办法》、《上海证券交易所股票上市规则》中关于“控股股东”及“实际控制人”的认定，公司已不存在控股股东和实际控制人，长和投资有限公司为公司第一大股东。具体内容详见 2014 年 1 月 18 日《上海证券报》、《中国证券报》、《证券时报》及上交所网站 <http://www.sse.com.cn>。

七、 其他有关资料

公司聘请的会计师事务所名称（境内）	名称	大华会计师事务所（特殊普通合伙）
	办公地址	深圳市福田区滨海大道 5022 号联合广场 B 座 8 楼
	签字会计师姓名	杨劼 阎飞

第三节 会计数据和财务指标摘要

一、报告期末公司近三年主要会计数据和财务指标

(一) 主要会计数据

单位：元 币种：人民币

主要会计数据	2013 年	2012 年	本期比上年同期增减 (%)	2011 年
营业收入	2,821,511,168.89	2,413,223,469.52	16.92	1,940,693,566.50
归属于上市公司股东的净利润	303,899,467.92	213,645,857.24	42.24	664,863,278.73
归属于上市公司股东的扣除非经常性损益的净利润	245,454,579.42	176,410,250.94	39.14	184,171,605.33
经营活动产生的现金流量净额	349,748,844.58	211,224,328.36	65.58	151,605,410.20
	2013 年末	2012 年末	本期末比上年同期末增减 (%)	2011 年末
归属于上市公司股东的净资产	2,525,076,554.50	2,251,270,722.19	12.16	2,121,219,617.53
总资产	4,769,093,618.12	4,276,579,727.49	11.52	3,605,592,823.70

(二) 主要财务数据

主要财务指标	2013 年	2012 年	本期比上年同期增减 (%)	2011 年
基本每股收益 (元 / 股)	0.35	0.25	40.00	0.77
稀释每股收益 (元 / 股)	0.35	0.25	40.00	0.77
扣除非经常性损益后的基本每股收益 (元 / 股)	0.28	0.20	40.00	0.21
加权平均净资产收益率 (%)	12.73	9.77	增加 2.96 个百分点	31.30
扣除非经常性损益后的加权平均净资产收益率 (%)	10.29	8.06	增加 2.23 个百分点	8.67

二、 非经常性损益项目和金额

单位：元 币种：人民币

非经常性损益项目	2013 年金额	附注（如适用）	2012 年金额	2011 年金额
非流动资产处置损益	-3,184,640.73		2,495,584.81	202,328.32
越权审批，或无正式批准文件，或偶发性的税收返还、减免	0.00		0.00	0.00
计入当期损益的政府补助，但与公司正常经营业务密切相关，符合国家政策规定、按照一定标准定额或定量持续享受的政府补助除外	28,778,380.83	主要是企业发展金、专项科技款等	36,138,689.90	34,618,714.94
除同公司正常经营业务相关的有效套期保值业务外，持有交易性金融资产、交易性金融负债产生的公允价值变动损益，以及处置交易性金融资产、交易性金融负债和可供出售金融资产取得的投资收益	41,039,778.23		163,358.47	526,254,133.95
单独进行减值测试的应收款项减值准备转回	0.00		1,610,000.00	0.00
除上述各项之外的其他营业外收入和支出	4,059,212.27		2,157,010.67	1,060,936.40
其他符合非经常性损益定义的损益项目	0.00		2,196,718.72	5,603,056.23
少数股东权益影响额	-1,261,067.38		-627,085.41	-852,617.82
所得税影响额	-10,986,774.72		-6,898,670.86	-86,194,878.62
合计	58,444,888.50		37,235,606.30	480,691,673.40

三、 采用公允价值计量的项目

单位:元 币种:人民币

项目名称	期初余额	期末余额	当期变动	对当期利润的影响金额
可供出售金融资产	50,520,000.00	72,009,696.00	21,489,696.00	35,563,811.50
合计	50,520,000.00	72,009,696.00	21,489,696.00	35,563,811.50

第四节 董事会报告

一、 董事会关于公司报告期内经营情况的讨论与分析

报告期内，在全球经济复苏缓慢、国内消费依旧不振，人力成本不断上涨的大环境下，公司董事会、管理层和全体员工克服诸多不利因素，积极梳理战略定位、落实战略布署，圆满完成集团既定目标，实现营业收入 28.22 亿元，同比增长 16.92%，实现净利润 3.04 亿元，同比增长 42.24%，连续 18 年保持主营业务的稳步增长。

2013 年，公司坚持以成为世界一流的辐射功能材料和电网设备供应商作为公司的长期战略目标，坚持自我发展与收购兼并相结合的竞争策略，在巩固原有各项业务细分行业龙头地位的同时，进行相关行业产业链的深化与延伸，保持公司市场竞争优势与行业地位的可持续性，实现经营业绩长期稳步提升。

1、 主营业务及其经营状况

报告期内，公司营业收入为 28.22 亿元，较上一年度增长 16.92%。

智能电网设备类：公司电网设备类产品主要包括长园深瑞的变电站保护与监控、配网自动化主/子站系统/终端、变电站在线监测、电力电子、电子式互感器；长园电力的电力电缆附件、环网柜；长园共创的变电站微机防误闭锁装置；长园高能的合成绝缘子等产品。这一系列产品覆盖了电网领域的发、输、变和配电环节，形成了较完整的电网产业链，并在智能电网的建设方面储备了完整可靠的技术和产品。

长园深瑞在继续保持中国母线保护领导品牌的同时，通过自身研发进一步丰富产品线和提升产品技术，配网自动化主站、子站系统和终端、合并单元、SVG、电子式互感器等产品在多次比武竞赛中一次性通过测试，成功突破超高压监控，中标 5 个超高压监控项目，特高压保护市场份额升至全国第二；

在报告期内，长园电力在国网 220kV 电力电缆附件的集中招标中取得突破，110kV、220kV、500kV 电力电缆附件各项性能指标均为国际领先水平，成功研发出 200kV 直流电缆附件，获得投标资格，打破了国内无直流电缆附件的历史，环网柜系列产品的销售也大幅的增长，2013 年合同额突破 4 亿，已成为中国电力电缆附件的开拓者和领航者；

长园共创在业内首倡“全网防误”理念并成功研制涵盖全网的系列防误产品，构建起业内独有的“云服务”售后保障体系，产品从 1000kV 特高压、750 kV 超高压、到 35 kV、10 kV 等各个电压等级，国内市场占有率超过 40%，稳居行业第二。

长园高能在 500 kV、750 kV 及 1000 kV 交流及±500 kV 和±800 kV 直流超、特高压复合

绝缘子具有完全自主知识产权，产品国内领先，国际先进。2013 年，合成绝缘子订单总额突破 2.8 亿，同比增长 58%，继续巩固中国合成绝缘子领域的领先地位。

新材料类：在国内外消费复苏缓慢，人力成本持续增长的影响下，2013 年通过调整客户结构及产品结构，优化销售网络，销售继续保持增长，保持着中国热缩套管领导品牌的地位。2013 年，长园电子的热缩材料拿到了美国福特、上海大众、一汽大众、武汉神龙、北京现代、上汽及奇瑞等主机厂的产品认可报告，汽车用产品销售达到 1.4 亿元，成为长园电子的另一个新增增长点。管道防腐方面已延伸至管线的监测、维护和施工领域，成为中国管道防腐领域的领先品牌。目前，热缩材料东莞生产基地已进入最后的装修阶段，新基地的投入使用将提高产能、效率，提升公司产品质量稳定性，降低管理成本，更加夯实公司热缩材料的国内领先地位。

报告期内，长园维安在智能手机电池保护领域的主要产品 PPTC 的销量继续保持国内领先，动力电池保护产品也在积极的进行供应商认证。公司在原有过流保护的基础上不断地通过自身的技术储备进行新产品的产业化，目前过压保护、过温保护、电池管理系统等产品也不断获得客户认同。2013 年公司新生产基地的投入使用和生产设备自动化的升级，满足了自身产能的需求和降低人力成本，并提高了良品率，继续保持着线路防护元器件及保护模块组件的国内第一的地位。

2、主营业务行业地位

公司在辐射功能材料行业继续保持中国第一，世界第二的位置，并稳居中国变电站母线保护第一、合成绝缘子第一、特高压保护第二和微机五防系统第二。

3、技术创新及科研成果

报告期内，公司继续保持对研发、创新的高度热忱，进一步加大研发资金投入、改进自身研发体系、建设创新人才队伍，巩固并扩大了公司在三大行业的技术领先地位，入选了国家火炬计划 5 项和国家产业化示范工程 3 项，荣获国家级重点新产品 8 项、省市级重点新产品 18 项、市级科技进步奖 13 项、科技成果鉴定项 16 项、科技成果登记 14 项、新产品鉴定 17 项。截止到 2013 年 12 月 31 日，共获得授权专利 291 项，其中发明专利 80 项，实用新型 195 项，外观专利 16 项，计算机软件著作权 79 项。长园电力自主研发的±160kV、±200kV 直流电缆附件在上海电缆研究所顺利通过型式试验，获得投标资质，打破了国内无直流附件的历史，填补国内空白。2013 年，公司联合业内知名企业起草了 6 份行业标准，均已提交工业和信息化部进行立项。

(一) 主营业务分析

1、 利润表及现金流量表相关科目变动分析表

单位：元 币种：人民币

科目	本期数	上年同期数	变动比例（%）
营业收入	2,821,511,168.89	2,413,223,469.52	16.92
营业成本	1,575,164,313.59	1,374,831,141.54	14.57
销售费用	364,358,635.73	301,724,313.51	20.76
管理费用	519,533,971.43	392,957,681.86	32.21
财务费用	79,187,190.50	67,503,227.91	17.31
经营活动产生的现金流量净额	349,748,844.58	211,224,328.36	65.58
投资活动产生的现金流量净额	-191,251,942.17	-259,722,003.77	26.36
筹资活动产生的现金流量净额	-35,541,706.87	113,598,774.33	-131.29
研发支出	124,166,282.31	79,658,958.37	55.87

2、 收入

(1) 驱动业务收入变化的因素分析

2013 年度公司业务收入比 2012 年度相比增长 16.92%，其中智能电网设备产品收入上升 26.31%，新材料产品上升 4.63%。

智能电网设备产品收入大幅上升，主要原因是公司自 2011 年开始在国家电网和南方电网集中招标中的中标金额稳步上升，以及新产品的推出和新市场的拓展所致。

(2) 以实物销售为主的公司产品收入影响因素分析

	2013 对比 2012					
	产量	变动比例	销量	变动比例	期末库存量	变动比例
热缩材料类(单位: 万平米)	180,108.53	12.17%	178,673.31	10.77%	11,500.29	14.26%
电路保护元件类 (单位: 万个)	51,857.33	-9.04%	51,786.43	-6.86%	4,092.37	1.76%
电网设备类(不含电力附件产品)(单位: 套)	21,773.00	20.11%	21,557.00	28.58%	3,284.00	7.04%
电力附件产品(单位: 套)	114,937.00	31.26%	114,841.00	30.34%	4,812.00	2.04%

智能电网设备产品收入大幅上升，主要原因是公司自 2011 年开始在国家电网和南方电网集中招标中的中标金额稳步上升，以及新产品的推出和新市场的拓展所致。

(3) 订单分析

截至 2013 年 12 月 31 日，公司智能电网设备产品未执行的合同总额 81,675 万元；新材料产品订单完成周期较短，通常为一个月以内，因此不适用。

(4) 新产品及新服务的影响分析

公司的主要新产品包括状态监测、电力电子、配网自动化、高压及 mmj 型电力附件和汽车类相关产品，对公司收入有一定贡献。

(5) 主要销售客户的情况

2013 年公司来自前 5 大客户的营业收入合计为 32,850.12 万元，占全部营业收入的 11.64%。

3、 成本

(1) 成本分析表

单位:万元

分行业情况						
分行业	成本构成项目	本期金额	本期占总成本比例 (%)	上年同期金额	上年同期占总成本比例 (%)	本期金额较上年同期变动比例 (%)
电力行业	直接材料	71,919.42	83.50	54,857.44	82.65	31.10
	人工成本	5,119.28	5.94	4,520.92	6.81	13.24
	制造费用	9,089.10	10.56	6,994.89	10.54	29.94
	合计	86,127.80	100.00	66,373.25	100.00	29.76
电子行业	直接材料	46,859.59	67.39	46,479.49	67.00	0.82
	人工成本	9,542.84	13.72	9,632.68	13.89	-0.93
	制造费用	13,136.42	18.89	13,255.37	19.11	-0.90
	合计	69,538.85	100.00	69,367.54	100.00	0.25
其他	直接材料	1,725.35	93.27	1,483.79	85.16	16.28
	人工成本	33.24	1.80	56.55	3.25	-41.21
	制造费用	91.19	4.93	201.98	11.59	-54.85

	合计	1,849.78	100.00	1,742.32	100.00	6.17
合计	直接材料	120,504.36	76.50	102,820.72	74.79	17.20
	人工成本	14,695.36	9.33	14,210.15	10.34	3.41
	制造费用	22,316.71	14.17	20,452.24	14.88	9.12
	合计	157,516.43	100.00	137,483.11	100.00	14.57
分产品情况						
分产品	成本构成项目	本期金额	本期占总成本比例(%)	上年同期金额	上年同期占总成本比例(%)	本期金额较上年同期变动比例(%)
智能电网设备	直接材料	71,919.42	83.50	54,857.44	82.65	31.10
	人工成本	5,119.28	5.94	4,520.92	6.81	13.24
	制造费用	9,089.10	10.56	6,994.89	10.54	29.94
	合计	86,127.80	100.00	66,373.25	100.00	29.76
新材料	直接材料	48,584.94	68.06	47,963.28	67.45	1.30
	人工成本	9,576.08	13.41	9,689.23	13.63	-1.17
	制造费用	13,227.61	18.53	13,457.35	18.92	-1.71
	合计	71,388.63	100.00	71,109.86	100.00	0.39
合计	直接材料	120,504.36	76.50	102,820.72	74.79	17.20
	人工成本	14,695.36	9.33	14,210.15	10.34	3.41
	制造费用	22,316.71	14.17	20,452.24	14.88	9.12
	合计	157,516.43	100.00	137,483.11	100.00	14.57

(2) 主要供应商情况

2013 年公司来自前 5 大供应商的采购金额合计为 14,249.60 万元，占全部采购金额的 13.44%。

4、 费用

(单位：万元 币种：人民币)

项目	2013 年	2012 年	变动比例
销售费用	36,435.86	30,172.43	20.76%
管理费用	51,953.40	39,295.77	32.21%
其中：研发支出	12,416.63	7,965.90	55.87%

财务费用	7,918.72	6,750.32	17.31%
------	----------	----------	--------

变化原因说明：2013 年销售费用与上年相比大幅上升的主要原因是随着营业收入的上升业务招待费、工资奖金、运费、办公费都有大幅增加，2013 年管理费用明显上升主要是因为研发人员数量的大幅增长造成研发费用增加，以及期权费用、差旅费、工资福利增加。

5、 研发支出

(1) 研发支出情况表

本期费用化研发支出	124,166,282.31
研发支出合计	124,166,282.31
研发支出总额占净资产比例（%）	4.62
研发支出总额占营业收入比例（%）	4.40

(2) 情况说明

报告期内，公司延续了 2012 年的研发方向，对智能电网设备、新材料产品都投入了大量研发费用，其中智能电网设备研发项目主要包括 220-500kV 超高压电缆附件、智能环网柜、智能配网综合一体化防误系统、配电自动化系统、智能保护控制平台、一体化智能监控系统等。其中超高压等级电缆附件和智能变电站保护、状态监测、自动化设备、电力电子、配网自动化和一体化防误系统是智能电网设备产品的主要发展方向，在该领域的研发投入符合公司的长期发展目标。

新材料研发项目主要包括提升各种热缩套管的性能和研发新型 PTC 和 PCM，以扩大产品使用范围和替代国外同类高端产品、满足不断升级的智能手机和平板电脑的设计要求。

经过公司持续研发投入，2013 年两大产品类别都已经研制出了一批新型产品并已陆续投放市场。

6、 现金流

2013 年公司经营活动产生的现金流量净额为 34,974.88 万元，比上年增加 13,852.45 万元，增幅为 65.58%，主要是由于营业收入增加和应收账款的回收加快。

2013 年公司投资活动产生的现金流量净额为净流出 19,125.19 万元，比上年净流出额减少 6,847.01 万元，主要是由于本年购建固定资产、无形资产和其他长期资产支付的现金减少 6315.46 万元。

2013 年公司筹资活动产生的现金流量净流出 3,554.17 万元，比上年增加 14,914.05 万元，主要是由于上年度收到发行债券资金所致。

7、 其它

(1) 公司利润构成或利润来源发生重大变动的详细说明

2013 年公司实现的归属于上市公司股东的净利润 3.04 亿元，比上年同期增加 42.24% 的主要原因是本年度销售收入的增长、产品结构的变化及出售可供出售金融资产导致。

(2) 发展战略和经营计划进展说明

面对不利的市场环境，公司积极梳理各子公司的战略定位，通过调整产品结构和客户结构，持续加大对队伍、研究、新产品的战略性投入，加快发展智能电网设备、电路保护、汽车用热缩管等高附加值业务，全力推进业务结构的转型。2013 年全年，公司合并报表实现营业收入 28.22 亿元，较 2012 年增长 16.92%；截至报告期末，公司合并报表总资产为 47.69 亿元，较 2012 年底增长 11.52%；归属于母公司股东的净资产 25.25 亿元，较 2012 年底增长 12.16%。

(二) 行业、产品或地区经营情况分析

1、 主营业务分行业、分产品情况

单位:万元 币种:人民币

主营业务分行业情况						
分行业	营业收入	营业成本	毛利率 (%)	营业收入比上年增减 (%)	营业成本比上年增减 (%)	毛利率比上年增减 (%)
电力行业	169,037.87	86,127.80	49.05	26.31	29.76	减少 1.36 个百分点
电子行业	109,803.06	69,538.85	36.67	4.72	0.25	增加 2.83 个百分点
其他	1,261.26	734.35	41.78	-2.64	-8.03	增加 3.42 个百分点
主营业务合计	280,102.19	156,401.00	44.16	16.72	14.55	增加 1.06 个百分点
其他业务收入	2,048.93	1,115.43	45.56	52.34	18.18	增加 15.73 个百分点
合计	282,151.12	157,516.43	44.17	16.92	14.57	增加 1.14 个百分点
主营业务分产品情况						
分产品	营业收入	营业成本	毛利率 (%)	营业收入比上年增	营业成本比上年增	毛利率比上年增减

				减(%)	减(%)	(%)
智能电网设备	169,037.87	86,127.80	49.05	26.31	29.76	减少 1.36 个百分点
新材料	111,064.32	70,273.20	36.73	4.63	0.15	增加 2.83 个百分点
主营业务合计	280,102.19	156,401.00	44.16	16.72	14.55	增加 1.06 个百分点
其他业务收入	2,048.93	1,115.43	45.56	52.34	18.18	增加 15.73 个百分点
合计	282,151.12	157,516.43	44.17	16.92	14.57	增加 1.14 个百分点

2、 主营业务分地区情况

单位:万元 币种:人民币

地区	营业收入	营业收入比上年增减(%)
华南	68,548.31	5.34
华东	55,427.51	20.56
国外	28,419.32	23.95
华北及东北	47,919.82	28.30
西部地区(西北、西南)	47,658.33	20.74
其他	34,177.83	11.97
合计	282,151.12	16.92

(三) 资产、负债情况分析

1、 资产负债情况分析表

单位:元

项目名称	本期期末数	本期期末数占总资产的比例(%)	上期期末数	上期期末数占总资产的比例(%)	本期期末金额较上期期末变动比例(%)
货币资金	491,082,190.63	10.30	377,611,604.14	8.83	30.05
应收票据	61,223,122.13	1.28	31,920,929.93	0.75	91.80
可供出售金融资产	72,009,696.00	1.51	50,520,000.00	1.18	42.54
长期待摊费用	24,744,504.16	0.52	17,000,383.92	0.40	45.55
短期借款	1,220,000,000.00	25.58	788,000,000.00	18.43	54.82
应付账款	435,850,687.44	9.14	325,423,163.88	7.61	33.93
预收款项	82,134,954.06	1.72	46,010,138.19	1.08	78.51
应付职工薪	100,536,665.62	2.11	75,899,797.05	1.77	32.46

酬					
应付利息	56,997.91	0.00	5,968,361.12	0.14	-99.04
应付股利	4,481,132.00	0.09	8,683,200.07	0.20	-48.39
其他流动负债	8,592,786.46	0.18	300,000,000.00	7.01	-97.14
长期借款	14,000,000.00	0.29	25,000,000.00	0.58	-44.00
资本公积	162,819,423.84	3.41	123,832,250.49	2.90	31.48

货币资金：主要是由于公司收入增长、经营活动现金流的增加所致。

应收票据：主要是由于公司销售增长，票据增加所致。

可供出售金融资产：主要是由于公允价值上升。

长期待摊费用：主要是由于厂房装修增加所致。

短期借款：主要是由于增加了短期银行借款。

应付账款：主要是由于本年销售业绩的增加，相应的采购金额也增加。

预收款项：主要是由于电力产品预收增加。

应付职工薪酬：主要是由于人员增加、工资增加。

应付利息：主要是由于本年度偿还短期债券导致应付利息下降。

应付股利：主要是由于本期支付股利。

其他流动负债：主要是由于本年度偿还短期债券所致。

长期借款：主要是由于偿还了长期银行借款。

资本公积：主要是由于可供出售金融资产公允价值上升、期权费用增加所致。

(四) 核心竞争力分析

1、管理优势

有效的执行力是公司管理能力的体现，也是公司核心竞争优势之一。成立至今，公司已建立了稳定、高效的管理团队，在成本控制、生产管理、渠道建设、财务管理等各个体系均取得了长足进步。根据公司产业战略发展的需要，自 2002 年上市以来，公司管理层决策和主导了长园共创电力安全技术股份有限公司、长园深瑞继保自动化有限公司、上海长园维安电子线路保护有限公司、长园高能电气股份有限公司等规模不一、类型不同的企业收购，收购后的快速整合改造使其融入公司体系，成为国内为数不多的能够持续通过并购重组扩大规模，提升竞争力的企业。通过并购整合，建立新的业务增长点，成为公司保持竞争优势和未来持续快速增长的重要保障。

2、行业领先的智能电网设备产业链

智能电网设备业务是公司的核心业务。经过多年的发展，在业务种类、产品规模和品牌技术方面在行业内都具有明显的竞争优势，已形成了从变电、输电到配电等各个环节，并覆盖中低压、超特高压等各个电压等级的产品，产业链趋于完整。公司生产的产品性能接近或超过国内外同类产品制造商，先进的管理水平和业务能力，使公司具有低制造成本的价格竞争优势。

3、研发和技术优势

公司以技术领先和市场导向为原则，已确立了公司在三大行业的技术领先地位，入选了国家火炬计划 5 项和国家产业化示范工程 3 项，荣获国家级重点新产品 8 项、省市级重点新产品 18 项、市级科技进步奖 13 项、科技成果鉴定项 16 项、科技成果登记 14 项、新产品鉴定 17 项。截止 2013 年 12 月 31 日，共获得授权专利 291 项，其中发明专利 80 项，实用新型 195 项，外观专利 16 项，计算机软件著作权 79 项，并联合业内知名企业制定了 11 项行业标准。

(五) 投资状况分析

1、 对外股权投资总体分析

报告期内公司对外股权投资额 1,910 万元，较上年同期下降 69.65%。		
公司名称	主要业务	权益比例
长园深瑞监测技术有限公司	智能电网设备	100%
上海长园维安微电子有限公司	新材料	20%

(1) 持有其他上市公司股权情况

单位：万元

证券代码	证券简称	最初投资成本	占该公司股权比例 (%)	期末账面价值	报告期损益	报告期所有者权益变动	会计核算科目	股份来源
300269	联建光电	1,766	2.78	7,200.97	4,183.98	2,560.01	可供出售金融资产	原始投入
合计		1,766	/	7,200.97	4,183.98	2,560.01	/	/

2、 非金融类公司委托理财及衍生品投资的情况

(1) 委托理财情况

本年度公司无委托理财事项。

(2) 委托贷款情况

本年度公司无委托贷款事项。

3、 募集资金使用情况

报告期内，公司无募集资金或前期募集资金使用到本期的情况。

4、 主要子公司、参股公司分析

公司全称	所处行业	注册资本	持股比例	主要产品或服务	总资产	净资产	营业收入	营业利润	净利润	变动分析
长园深瑞继保自动化有限公司	制造业	25,000.00	100.00%	变电站微机继电保护系统, 电力控制自动系统	116,831.93	67,321.50	89,212.16	11,658.40	15,447.54	本年营业收入和净利润分别大幅上升 27.15% 和 23.33% 主要是因为国家电网公司和南方电网公司的合同额大幅增加。
上海长园维安电子线路保护有限公司	制造业	5,080.00	87.73%	高分子陶瓷等 PTC 保护元件	40,444.35	29,372.43	30,008.83	4,765.60	4,443.39	本年营业收入和净利润分别下降 7.74% 和 15.55% 主要是因为受市场波动影响。
长园共创电力安全技术股份有限公司	制造业	10,000.00	99.30%	智能电网设备	35,104.18	21,924.22	21,777.57	1,664.46	3,286.00	本年营业收入上升 12.48%, 但净利润下降 25.57%, 主要由于研发人员增加导致研发支出增加。
长园电力技术有限公司	制造业	16,000.00	100.00%	智能电网设备	54,086.92	26,446.64	32,349.38	3,889.37	3,729.30	本年营业收入和净利润分别上升 18.13% 和 0.52%, 主要是由于新产品研发和实验投入增加。
长园电子(集团)有限公司	制造业	12,000.00	100.00%	热缩细管、铁氟龙套管、环保管	71,453.96	36,402.91	65,663.29	7,275.75	6,568.34	
拉萨市长园盈佳投资有限公司	投资	3,000.00	100.00%	投资创业	68,664.61	34,863.02	27,114.64	4,914.31	4,574.29	本年净利润大幅增加 317.92%, 主要是本年出售大额可供出售金融资产所致。

5、 非募集资金项目情况

单位:万元 币种:人民币

项目名称	项目金额	项目进度	本年度投入金额	累计实际投入金额	项目收益情况
智能电网系列产品研发生产基地	66,000	前期投入	3,398.55	24,998.85	尚未产生收益
无卤阻燃热缩套管及特种氟塑料套管系列产品东莞生产基地	33,395	进行中	6,048.68	13,388.68	尚未产生收益
新建年产 10 亿片锂电池保护用核心元件产品生产项目	19,000	已完成	12,366.78	17,948.40	3,342.33
220-500KV 超高压电缆附件及 27.5/48KV 铁路用冷缩型电缆附件研发生产基地	16,500	前期投入	701.62	701.62	尚未产生收益
智能配电网优化调度与自愈控制系统	8,027.54	已完成	0	8,027.40	4,500.00
PRS7000 一体化智能监控系统	7,020	未完成	2,016.00	4,563.00	尚未产生收益
合计	149,942.54	/	24,531.63	69,627.95	/

二、 董事会关于公司未来发展的讨论与分析

(一) 行业竞争格局和发展趋势

1、智能电网设备：

国家电网“十二五”期间投资约 2.55 万亿用于电网建设，智能电网整体建设也将从“规划试点”进入“整体建设”时期，14-15 年是“十二五”关键的最后两年。根据国家电网、南网公司 2014 年工作会议的数据显示，国家电网 2014 年计划完成固定资产投资 4,035 亿元，同比增 11.92%。其中，电网投资 3,815 亿元，同比增加 436 亿元，增长 12.9%，高于上年增速 10.64%。南方电网公司 2014 年计划完成固定资产投资约 846 亿元，较 2013 年同期增长 12.8%。2013 年南方电网公司完成电网建设投资约 632 亿元。其中，国家电网公司电网投资今年将主要在特高压和配电网方面。

(1) 配网的加大投入有利于具备完整配电产业链的公司

公司配电方面的产品主要包括长园深瑞的配电主站、子站、终端，长园电力的环网柜，是

国内少数几家形成了完整的配电产业链的公司，并在国内市场实现了销售，积累了运行经验，在与同行竞争中取得了先发优势。国家电网公司今年配网投资增加至 1,580 亿元，其中配网自动化投资额（主站和终端）由 2013 年的 30-40 亿元增加至 2014 年的近 100 亿元。

（2）特高压远距离输送占比会越来越大

国家电网力争年内核准并开工“6 条交流 4 条直流”项目，明显高于 2013 年的“4 交 3 直”计划，特高压具有线损低、输送容量大的特点，具有巨大的节能优势，国内特高压远距离输送占比将越来越大。公司特高压方面的产品包括长园高能的复合绝缘子、长园深瑞的特高压监控和保护，产品的各项性能均为国际领先水平，在与同行竞争中优势明显，将为公司特高压产品增长提供有力保证。

未来，公司继续加大智能电网设备领域的研发和生产的投入，不断提升产品综合配套竞争力，增加无功补偿、谐波治理等新能源节能产品，提高公司在智能电网众多细分领域中的市场份额；公司也将继续坚持自我发展与收购兼并，积极寻找其他具投资价值的智能电网设备类公司或设计院公司，完善智能电网产业链，逐步建立 EPC 整体解决方案的提供能力，进一步提升公司在国家电网、南方电网和系统外石油石化、轨道交通、有色冶金、新能源发电领域的市场份额，积极拓展海外市场，保证智能电网设备的市场份额持续稳定增长。

2、新材料：

（1）电子电器用热缩材料受益于国外经济的复苏和国内市场的回暖

随着国外经济逐步从金融危机中复苏，经济景气度逐步回升，家用电器、灯饰、个人 PC 的需求回暖，直接拉动公司电子电器用热缩材料的生长。国内房地产的刚性需求仍将保持旺盛，2013 年房地产销售面积同比增长 17.3%，也将保证国内电子电器用热缩材料市场的生长。

（2）汽车厂商的认证突破和汽车电子化的普及将加快汽车用材料产品的生长

汽车用热缩材料产品的放量主要取决于汽车厂商对产品认证工作的进展程度，过去 5 年的基础工作取得较好的成效，产品取得美国福特、一汽大众等客户的认可。公司在原有的热缩类产品的基础上，也积极研发其他汽车电子用产品，如汽车高压油管、内衬管和 TPU 套管等产品也已投放市场，越来越丰富的汽车用产品将给公司带来新的增长点。

（3）“国家 8 小时高铁圈”规划的实施推动高铁用热缩材料的生长

经过前两年国家高铁建设的停滞，2014 年国家将重启 8 小时高铁交通圈建设，预计投资额达 6,000 亿元人民币。公司也积极与高铁建设的相关设计院合作，推出新型高铁用热缩材料，高铁用产品有望重新进入生长的轨道。

（4）经营方式的转变给管道防腐业务注入新的活力

随着国内能源消费结构加速转变，石油、天然气、页岩气等适宜管道运输的能源所占比重逐步提高，民营资本的进入，将逐步带来全国性原油、成品油和天然气管道输送体系的更多建

设。公司从单一地向新管线提供产品逐步转变为向新老管线提供检测、维护、施工服务，经营方式的转变拓宽了公司的业务领域，为管道防腐业务注入新的活力。

（5）高端智能移动终端市场仍将持续快速增长态势

高端智能手机和智能移动终端的普及，仍将成为电子产品市场未来 2-3 年的趋势，全球消费类电子产品的消费旺盛需求将对公司电路保护元器件产品未来发展带来积极地影响；

（6）积极研发新产品和逐步向下游拓展增强公司产品竞争力

公司将利用自身优势寻求各种途径加大市场开拓力度，加快特斯拉动力电池用保护产品的厂商认证工作，并积极推进过压保护、过温保护、电池保护模组等产品的研发和推广，加大投入研发其他技术路线的保护类产品方案，为客户提供更加安全、完备的保护方案。

公司经过二十七年的持续快速发展，综合竞争力与产品专业技术水平持续提升，在全球范围内的影响力也逐渐提高，公司将继续坚持辐射功能材料的研发和创新，缩小与行业龙头瑞侃差距，扩大海外销售及国内高端领域销售份额，将核电用热缩材料产业化规模进一步扩大，实现高端汽车类热缩材料市场全方位突破，并利用自身优势适时进入军工领域。同时，利用公司在辐射材料行业的产业经验，积极寻找其他新材料业务，通过并购或自主研发等方式扩展公司新材料产业。

（二）公司发展战略

2014 年，公司以世界一流的辐射功能材料和智能电网设备供应商作为企业的发展目标，同时利用多年的辐射功能材料产业经验，积极寻找具有广阔市场前景的新材料标的，并力争在所涉及的细分领域做到数一数二，牢牢抓住智能电网建设、汽车电子、智能移动设备、新能源汽车、8 小时高铁交通圈建设等市场给公司带来的新的机会，继续在新材料、智能电网设备等两大板块加大研发投入，坚持技术领先和全球化，坚持自我发展与收购兼并相结合的发展策略，确保主营业务收入和利润的持续增长。

（三）经营计划

智能电网设备：继续加强与国家电网、南方电网等客户的合作关系，积极开拓石油石化、轨道交通、冶金、新能源发电等系统外市场和海外市场，重点发展配网自动化、新型特/超高压电缆附件、智能变电站、状态监测、电力电子和全网防护等产品，提升公司在智能电网设备领域的竞争优势，提高产品的市场占有率，保持行业领先地位。

新材料：热缩材料方面，加强与现有客户的沟通和交流，及时跟进德国奔驰等高端客户的产品认证，维护和增强既有销售管道和各种客户的合作关系，优化营销网络，积极开拓国外市场，进一步丰富汽车用管材、线束等产品，扩大公司在汽车、高铁、核电、通信等高端领域内

的市场占有率，并力求在军工领域有所突破。电路保护方面，坚持研发与市场并举，保持产品行业领先地位，增加产品的技术附加值，同时加大市场开拓力度，力求覆盖所有一线智能手机品牌，并进入笔记本电脑和其他移动终端，重点推进汽车动力电池保护的产品认证工作和其他新产品的市场推广。

（四） 因维持当前业务并完成在建投资项目公司所需的资金需求

公司拟通过银行借款、发行中期票据等方式自行筹措资金，全部投入有助于公司运营和发展的各类在建项目，此类项目涵盖厂房建设、生产设备采购等方面，2014 年预计建设项目资金需求 3 亿元，公司会尽快完成此类项目的建设，进一步提高企业的运作能力，促进企业经营发展。

（五） 可能面对的风险

1、行业风险：公司的热缩材料和电路保护两大类产品，均属消费类电子产品的上游。消费类电子行业的景气程度，对公司业绩影响较大。2013 年虽有复苏的迹象，但未来形势仍存在不确定性。

2、原材料价格波动风险：原材料价格大幅波动，直接影响产品的成本，其中热缩材料中 EVA、PE 等，电网设备中的铜、银、硅橡胶及电路保护产品中的铜、镍等原材料价格相比于上一个报告期都有较大的波动，公司将加强与供应商的双边沟通和交流，稳定合作，增强公司自身采购议价能力，同时利用行业技术优势，加快新产品、新技术的研发、调整产品结构和加强公司内部成本绩效管理，积极应对原材料价格波动带来的影响。

3、电网设备招标制度改革的风险：由于电网设备行业特征，公司的研发、生产和销售都受制于国家电网、南方电网的管理模式、投资规模、投资计划、采购模式的变化，公司将不断提高自身产品的质量和技术含量，发挥集团品牌竞争优势，通过深入了解招标体系和招标流程，应对不断变化的竞争格局，提高市场占有率。同时，大力发展系统外市场和海外市场，降低风险。

4、电路保护产品的技术风险：由于多家国际知名公司在原创性产品的开发方面进行了大量的先期研发，在技术储备和知识产权方面具有先发优势，在公司部分产品对其竞争优势构成威胁的时候，对方可能会利用其先发的知识产权优势对公司进行打压，对公司的技术创新形成压力，另外消费电子领域的技术更迭日益加快，随时面临着技术被替换的风险，公司将在继续保持研发力度的同时，注意对研发方向和研发对象的选择，积极拓展智能移动终端和特斯拉动力电池等新兴市场。

5、管理风险：随着公司控股及参股公司的不断增加，管理成本与风险也日益加剧。公司将

加强人才队伍建设，建立长效的激励机制，充分地调动公司管理人员和核心员工的积极性，不断提高公司可持续发展能力；进一步优化子公司的股权结构、健全集团内部控制体系，积极地识别、评估和应对市场变化中公司面对的各种风险。

6、汇率和利率风险：2014年2月以来，人民币汇率出现了大幅的波动，结束了2011年以来单边升值的行情，贬值压力不断增大。人民币的升贬值直接影响公司产品在国际市场中的竞争力，汇兑的损失直接减少公司当期盈利数据，公司针对人民币汇率波动带来的风险，坚持立足自身，加大研发和管理力度，一方面提高自身产品的技术含量，提高产品的毛利率，一方面加强管理，减少开支，积极应对汇率风险；从2010年下半年开始，中国通货膨胀问题凸显，央行通过多次提升存款准备金率和加息来抑制泛滥的流动性，给企业带来了一定的影响。公司为实现预定经营目标，保持着适度的负债率，加息可能增加公司财务费用。公司将定期监控公司现金流情况，加速应收账款回收，适时变现可供出售金融资产，偿还到期负债，在可控范围内充分利用财务杠杆为股东创造价值。

三、 董事会对会计师事务所“非标准审计报告”的说明

(一) 董事会、监事会对会计师事务所“非标准审计报告”的说明

√ 不适用

(二) 董事会对会计政策、会计估计或核算方法变更的原因和影响的分析说明

√ 不适用

(三) 董事会对重要前期差错更正的原因及影响的分析说明

√ 不适用

四、 利润分配或资本公积金转增预案

(一) 现金分红政策的制定、执行或调整情况

1、报告期内，公司现金分红政策的制定及执行符合《公司法》、《证券法》、《上海证券交易所股票上市规则（2013修订）》、《上海证券交易所上市公司现金分红指引》及《公司章程》的规定，利润分配符合股东大会决议的要求，分红标准和比例明确、清晰，相关的决策程序和机制完备、合规，独立董事履职尽责并发挥了应有的作用，充分保护中小股东的合法权益。

2、报告期内，公司实施了2012年度利润分配方案。2013年4月8日召开的2013年度股东大会审议通过了《关于2012年度利润分配方案》，公司以2012年末总股本863,510,112股为基数，用可供股东分配的利润向了全体股东每10股派发现金红利0.8元（含税），合计派发股利

69,080,808.96 元，以上分配方案已执行完毕。

3、公司于 2014 年 3 月 20 日召开的第五届董事会第二十三次会议审议通过了《关于修订公司章程的议案》，公司按照中国证监会发布的《上市公司监管指引第 3 号--上市公司现金分红》文件的规定，结合公司实际情况，对《公司章程》中现金分红政策条款进行修改，明确了现金分红在公司利润分配中的优先顺序。待公司 2013 年度股东大会审议通过后实施。具体内容详见 2014 年 3 月 22 日《中国证券报》、《上海证券报》、《证券时报》及上海证券交易所网站 <http://www.sse.com.cn> 相关公告。

(二) 报告期内盈利且母公司未分配利润为正，但未提出现金红利分配预案的，公司应当详细披露原因以及未分配利润的用途和使用计划

√ 不适用

(三) 公司近三年（含报告期）的利润分配方案或预案、资本公积金转增股本方案或预案

单位：万元 币种：人民币

分红年度	每 10 股送红股数 (股)	每 10 股派息数(元) (含税)	每 10 股转增数 (股)	现金分红的数额 (含税)	分红年度合并报表中归属于上市公司股东的净利润	占合并报表中归属于上市公司股东的净利润的比率(%)
2013 年		1.10		9,498.61	30,389.946792	31.26
2012 年		0.80		6,908.08	21,364.585724	32.34
2011 年		0.80		6,908.08	66,486.327873	10.39

五、 积极履行社会责任的工作情况

(一) 社会责任工作情况

《长园集团股份有限公司 2013 年度社会责任工作报告》详见 2014 年 3 月 22 日刊登于上交所网站 <http://www.sse.com.cn> 的相关公告。

第五节 重要事项

一、 重大诉讼、仲裁和媒体普遍质疑的事项

本年度公司无重大诉讼、仲裁和媒体质疑事项。

二、 报告期内资金被占用情况及清欠进展情况

√ 不适用

三、 破产重整相关事项

本年度公司无破产重整相关事项。

四、 资产交易、企业合并事项

(一) 临时公告未披露或有后续进展的情况

1、 收购资产情况

单位:万元 币种:人民币

交易对方或最终控制方	被收购资产	购买日	资产收购价格	自收购日起至本年末为上市公司贡献的净利润	自本年初至本年末为上市公司贡献的净利润(适用于同一控制下的企业合并)	是否为关联交易(如是,说明定价原则)	资产收购定价原则	所涉及的资产产权是否已全部过户	所涉及的债权债务是否已全部转移	该资产为上市公司贡献的净利润占利润总额的比例(%)
许坤	长园深瑞监测技术有限公司(原南京能气技术有限公司)100%股权	2012年12月10日	1,710	90.72		否	以长园深瑞监测技术有限公司截止2012年8月31日的帐面净资产为依据确定	是	是	0.25

金国平	上海长园维安电子有限公司 20% 的股权	2013 年 1 月 16 日	200	27.80	否	以截止 2012 年 9 月 30 日上海长园维安电子有限公司评估的所有者权益基准定	是	是	0.08
-----	----------------------	-----------------	-----	-------	---	--	---	---	------

2、 企业合并情况

公司全资子公司天津市禹红辐照科技有限公司于 2013 年 3 月 19 日完成全部注销手续。

五、 公司股权激励情况及其影响

(一) 报告期公司股权激励相关情况说明

2013 年 6 月 25 日公司召开第五届董事会第十五次会议，审议通过了《关于终止公司股票期权激励计划（草案修订稿）及注销已授予股票期权的议案》，鉴于公司 2012 年度经审计的扣除非经常性损益的净利润较 2009 年经审计的扣除非经常性损益的净利润，年复合增长率低于 8% 的水平，无法满足《股票期权激励计划（草案修订稿）》的要求，且公司二级市场股价与股权激励计划所设定激励行权价相差较大，公司已不具备继续实施《股票期权激励计划（草案修订稿）》的条件，公司决定终止公司股票期权激励计划（草案修订稿）并注销已授予的全部股票期权，并加速确认后续期间的股票期权费用共计 1,450.4 万元人民币。

六、 重大关联交易

(一) 与日常经营相关的关联交易

1、 已在临时公告披露且后续实施无进展或变化的事项

事项概述	查询索引
关于销售产品的关联交易： 1、广州长园电力技术有限公司实际发生额 900.38 万元人民币 2、福州长园电力技术有限公司实际发生额 243.17 万元人民币 3、深圳市海鹏信电子股份有限公司实际发生额 5.31 万元人民币 关于租赁的关联方交易 1、深圳市海鹏信电子股份有限公司实际发生额 83.26 万元人民币	详见 2013 年 3 月 16 日《中国证券报》、《上海证券报》、《证券时报》及上交所网站。

2、 已在临时公告披露，但有后续实施的进展或变化的事项

公司第五届董事会第十八次会议审议通过了非公开发行股票等事项，公司及控股子公司高级管理人员、核心人员（不包括公司监事，以下简称管理层）拟以自筹资金认购创东方拟筹建和管理的股权投资基金，认购数量暂未确定，管理层通过认购该股权投资基金的份额，最终持有不超过本次非公开发行规模 30%（即 4,500 万股）的股份。此次认购行为构成关联交易。以上议案经 2013 年第三次临时股东大会审议通过。详见 2013 年 10 月 30 日及 2013 年 12 月 3 日《上海证券报》、《中国证券报》、《证券时报》及上海证券交易所网站 <http://www.sse.com.cn>。

公司第五届董事会第二十二次会议审议通过了《关于确认参与此次非公开发行股票认购的股权投资基金的议案》，深圳市创东方长园一号投资企业（有限合伙）合伙人为创东方、公司董事长许晓文先生及公司高管（鲁尔兵先生、倪昭华女士、许兰杭先生），认购公司非公开发行的不超过 980 万股人民币普通股（A 股）。详见 2014 年 1 月 24 日《上海证券报》、《中国证券报》、《证券时报》及上海证券交易所网站 <http://www.sse.com.cn>。

七、 重大合同及其履行情况

(一) 托管、承包、租赁事项

√ 不适用

(二) 担保情况

单位:万元 币种:人民币

公司对外担保情况（不包括对子公司的担保）													
担保方	担保方与上市公司的关系	被担保方	担保金额	担保发生日期（协议签署日）	担保起始日	担保到期日	担保类型	担保是否已经履行完毕	担保是否逾期	担保逾期金额	是否存在反担保	是否为关联方担保	关联关系
长园集团股份有限公司	公司本部	奈电软性科技电子（珠海）有限公司	1,000		2012年6月28日	2013年6月27日	连带责任担保	是	否		是	是	参股子公司
长园集团股份有限公司	公司本部	东莞长联新材料科技	3,000		2012年4月7日	2013年4月6日	连带责任担保	是	否		是	是	参股子公司

		限公 司											
报告期内担保发生额合计（不包括对子公司的担保）										4,000			
报告期末担保余额合计（A）（不包括对子公司的担保）										0			
公司对子公司的担保情况													
报告期内对子公司担保发生额合计										47,000			
报告期末对子公司担保余额合计（B）										34,600			
公司担保总额情况（包括对子公司的担保）													
担保总额（A+B）										34,600			
担保总额占公司净资产的比例(%)										12.87			

(三) 其他重大合同

本年度公司无其他重大合同。

八、 承诺事项履行情况

(一) 上市公司、持股 5% 以上的股东、控股股东及实际控制人在报告期内或持续到报告期内的承诺事项

承诺背景	承诺类型	承诺方	承诺内容	承诺时间及期限	是否有履行期限	是否及时严格履行	如未能及时履行应说明未完成履行的具体原因	如未能及时履行应说明下一步计划
与重大资产重组相关的承诺	其他	公司	自公司股票复牌之日起 3 个月内不再商议、讨论重大资产重组事项	2013 年 12 月 23 日至 2014 年 3 月 22 日	是	是		
与首次公开发行相关的承诺	其他	长和投资有限公司、香港长和控股有限公司	1、将不直接或间接参与经营任何与公司经营的业务有竞争或可能有竞争的业务；2、除公司外，现有的正常经营的及/或将来成立的全资附属公司、持有 51% 股权以上的控股子公司和其他实质上受其控制的公司将不直接或间接从事与公司有实质性竞争的或可能有实质性竞争的业务；3、如长和投资及香港长和控股或其	长和投资承诺签署日期：2000 年 3 月 24 日；香港长和控股承诺签署日期：2001 年 3 月 24 日	是	是		

			附属公司从任何第三方获得的任何商业机构与公司经营的业务有竞争或可能有竞争，将立即通知公司，并尽力将该商业机会让予公司。					
其他承诺	股份限售	长和投资有限公司	在增持期间及法定期限内不减持其持有的本公司股份	2012.03.28~ 2013.03.27	是	否	因工作疏忽，在增持期间减持了公司股票	公司于 2013 年 3 月 30 日在《上海证券报》、《中国证券报》、《证券时报》披露了《关于控股股东增持计划实施完毕的公告》，截至 2013 年 3 月 27 日上海证券交易所收盘时间，长和投资增持公司计划实施已满 12 个月，本次增持计划已经实施完毕。

九、 聘任、解聘会计师事务所情况

单位:万元 币种:人民币

是否改聘会计师事务所:	否
	现聘任
境内会计师事务所名称	大华会计师事务所(特殊普通合伙)
境内会计师事务所报酬	155
境内会计师事务所审计年限	3

	名称	报酬
内部控制审计会计师事务所	大华会计师事务所(特殊普通合伙)	65

十、 上市公司及其董事、监事、高级管理人员、持有 5%以上股份的股东、实际控制人、收购人处罚及整改情况

上市公司及其董事、监事、高级管理人员、持有 5%以上股份的股东、实际控制人、收购人均未受到中国证监会的稽查、行政处罚、通报批评及证券交易所的公开谴责。

十一、 其他重大事项的说明

1、公司和保荐机构东方花旗证券有限公司同时向中国证监会提交了《关于撤回长园集团股份有限公司公开发行可转换公司债券申请文件的申请》(长园集团【2013】05 号)和《关于撤回长园集团股份有限公司公开发行可转换公司债券申请文件的申请》(东方花旗【2013】160 号),主动要求撤回该申请文件。中国证监会根据《中国证券监督管理委员会行政许可实施程序规定》(证监会令【2009】第 66 号)第二十条的有关规定,决定终止对该行政许可申请的审查。

2、2013 年 10 月 28 日,公司召开第五届董事会第十八次会议,审议通过了关于公司向特定对象非公开发行股票方案等相关议案,公司拟以每股 7.11 元的价格向深圳市创东方投资有限公司筹建和管理的 3 家股权投资基金非公开发行股票 15,000 万股,募集资金 106,650 万元。目前公司已确认参与此次非公开发行股票认购的股权投资基金共 3 家,其中:深圳市创东方长园一号投资企业(有限合伙)合伙人为创东方、公司董事长许晓文先生及公司高管(鲁尔兵先生、倪昭华女士、许兰杭先生),认购公司非公开发行的不超过 980 万股人民币普通股(A 股),深圳市创东方长园二号投资企业(有限合伙)合伙人为创东方、公司核心员工设立的员工基金,认购公司非公开发行的不超过 1,625 万股人民币普通股(A 股);深圳市创东方长园三号投资企业(有限合伙)合伙人为创东方及其他外部投资者,本次认购公司非公开发行的不少于 12,395

万股人民币普通股（A 股）。

该议案已经公司 2013 年 12 月 2 日召开的 2013 年第三次临时股东大会审议批准。中国证监会对公司提交的《上市公司非公开发行》行政许可申请材料进行了审查，决定对该行政许可申请予以受理。目前，本次非公开发行事宜仍处于审核过程中。

第六节 股份变动及股东情况

一、股本变动情况

(一) 股份变动情况表

1、股份变动情况表

单位：股

	本次变动前		本次变动增减（+，-）					本次变动后	
	数量	比例（%）	发行新股	送股	公积金转股	其他	小计	数量	比例（%）
一、有限售条件股份									
1、国家持股									
2、国有法人持股									
3、其他内资持股									
其中：境内非国有法人持股									
境内自然人持股									
4、外资持股									
其中：境外法人持股									
境外自然人持股									
二、无限售条件流通股									
股份	863,510,112	100						863,510,112	100
1、人民币普通股	863,510,112	100						863,510,112	100
2、境内上市的外资股									
3、境外上市的外资股									
4、其他									
三、股份总数	863,510,112	100						863,510,112	100

(二) 限售股份变动情况

报告期内，本公司限售股份无变动情况。

二、证券发行与上市情况

(一) 截至报告期末近 3 年历次证券发行情况

截止本报告期末至前三年，公司未有证券发行与上市情况。

(二) 公司股份总数及股东结构变动及公司资产和负债结构的变动情况

报告期内没有因送股、配股等原因引起公司股份总数及结构的变动。

(三) 现存的内部职工股情况

本报告期末公司无内部职工股。

三、 股东和实际控制人情况

(一) 股东数量和持股情况

单位：股

截止报告期末股东总数		33,955		年度报告披露日前第 5 个交易日末股东总数		25,098	
前十名股东持股情况							
股东名称	股东性质	持股比例(%)	持股总数	报告期内增减	持有有限售条件股份数量	质押或冻结的股份数量	
长和投资有限公司	境内非国有法人	19.95	172,240,369	-136,526,500	0	无	
华润深国投信托有限公司	国有法人	9.76	84,291,017	-12,771,591	0	无	
全国社保基金一一零组合	其他	3.83	33,030,015	33,030,015	0	未知	
中国工商银行—招商核心价值混合型证券投资基金	其他	2.02	17,420,409	17,420,409	0	未知	
中国建设银行—银华富裕主题股票型证券投资基金	其他	1.76	15,174,762	15,174,762	0	未知	
中国工商银行—广发策略优选混合型证券投资基金	其他	1.67	14,431,029	14,431,029	0	未知	
中国银行—招商先锋证券投资基金	其他	1.55	13,424,793	13,424,793	0	未知	
全国社保基金一零二组合	其他	1.26	10,885,131	7,985,304	0	未知	
许晓文	境内自然人	1.25	10,790,276	0	0	无	

中国工商银行股份有限公司—招商安盈保本混合型证券投资基金	其他	1.23	10,599,898	7,999,898	0	未知
前十名无限售条件股东持股情况						
股东名称	持有无限售条件股份的数量		股份种类及数量			
长和投资有限公司	172,240,369		人民币普通股	172,240,369		
华润深国投信托有限公司	84,291,017		人民币普通股	84,291,017		
全国社保基金一一零组合	33,030,015		人民币普通股	33,030,015		
中国工商银行—招商核心价值混合型证券投资基金	17,420,409		人民币普通股	17,420,409		
中国建设银行—银华富裕主题股票型证券投资基金	15,174,762		人民币普通股	15,174,762		
中国工商银行—广发策略优选混合型证券投资基金	14,431,029		人民币普通股	14,431,029		
中国银行—招商先锋证券投资基金	13,424,793		人民币普通股	13,424,793		
全国社保基金一零二组合	10,885,131		人民币普通股	10,885,131		
许晓文	10,790,276		人民币普通股	10,790,276		
中国工商银行股份有限公司—招商安盈保本混合型证券投资基金	10,599,898		人民币普通股	10,599,898		
上述股东关联关系或一致行动的说明	<p>公司未知前十名股东之间是否存在关联关系或属于《上市公司股东持股变动信息披露管理办法》规定的一致行动人。</p> <p>公司未知前十名无限售条件股东和前十名股东之间是否存在关联关系或属于《上市公司股东持股变动信息披露管理办法》规定的一致行动人。</p>					

四、 控股股东及实际控制人情况

(一) 控股股东情况

1、 法人

单位：万元 币种：港元

名称	长和投资有限公司
单位负责人或法定代表人	彭日斌
成立日期	1992年5月16日
组织机构代码	61883988-7
注册资本	28,333.3333
主要经营业务	在国家鼓励和允许外商投资的工业、农业、基础设施、能源等领域进行投资，现时的主要投资集中在高科技及能源

	项目
经营成果	净利润为人民币 41,877 万元（未经审计）
财务状况	截止 2013 年 12 月 31 日，资产总额为人民币 163,041 万元，净资产为人民币 126,243 万元（未经审计）
现金流和未来发展战略	1、现金流能满足经营和投资的需要； 2、未来尽可能为股东提供最大的投资回报
报告期内控股和参股的其他境内外上市公司的股权情况	截止 2013 年 12 月 31 日持有 NeoPhotonics Corporation 2.57% 的股份（该公司在美国上市）

2、 公司目前不存在控股股东情况的特别说明

公司于 2014 年 1 月 18 日在《上海证券报》、《中国证券报》、《证券时报》及上海证券交易所网站上披露了无控股股东及实际控制人的公告。

公司根据长和投资有限公司现有的持股比例及 2014 年减持计划，对照《中华人民共和国公司法》、《上市公司收购管理办法》、《上海证券交易所股票上市规则》关于控股股东的规定，做出如下认定：

（1）公司不存在直接或间接持股 50% 以上的控股股东；

（2）目前公司股权结构分析，长和投资有限公司的持股比例已降至 17.63%，所持股份表决权均不足以单方面审议通过或否定股东大会决议。不存在“投资者依其可实际支配的上市公司股份表决权足以对公司股东大会的决议产生重大影响”的情形。

因此，长和投资有限公司已不是公司控股股东，但仍是公司第一大股东；公司目前不存在控股股东。

（二） 实际控制人情况

1、 自然人

姓名	李嘉诚家族
国籍	中国香港
是否取得其他国家或地区居留权	否
最近 5 年内的职业及职务	李嘉诚家族为香港长江实业（集团）有限公司的控股股东，香港长江实业（集团）有限公司是一多元化跨国企业集团，除了经营地产及与物业相关的业务外，还投资生化及其他高科技业务，并通过和记黄埔经营全球电讯、港口码头、零售、能源及基建业务等

过去 10 年曾控股的境内外上市公司情况	+ 公司实际控制人控制的其他境内外上市公司有： +	
	公司名称 +	上市地点 +
	长江实业（集团）有限公司 +	香港联合交易所 +
	和记黄埔有限公司 +	香港联合交易所 +
	和记港口控股信托 +	新加坡证券交易所 +
	赫尔辛基能源公司 +	多伦多证券交易所 +
	Hutchison telecommunications(Australia) limited +	澳洲证券交易所 +
	和黄中国医药科技有限公司 +	伦敦证券交易所 +
	长江基建集团公司 +	香港联合交易所 +
	电能实业有限公司 +	香港联合交易所 +
	和记电讯香港控股有限公司 +	香港联合交易所 +
	和记港陆有限公司 +	香港联合交易所 +
	TOM 集团有限公司 +	香港联合交易所 +
	长江生命科技集团有限公司 +	香港联合交易所 +

2、 公司目前不存在实际控制人情况的特别说明

公司于 2014 年 1 月 18 日在《上海证券报》、《中国证券报》、《证券时报》及上海证券交易所网站上披露了无控股股东及实际控制人的公告。

公司根据长和投资有限公司现有的持股比例及 2014 年减持计划，对照《中华人民共和国公司法》、《上市公司收购管理办法》、《上海证券交易所股票上市规则》关于实际控制人的规定，做出如下认定：

(1) 不存在可以实际支配上市公司股份表决权超过 30% 的投资者；

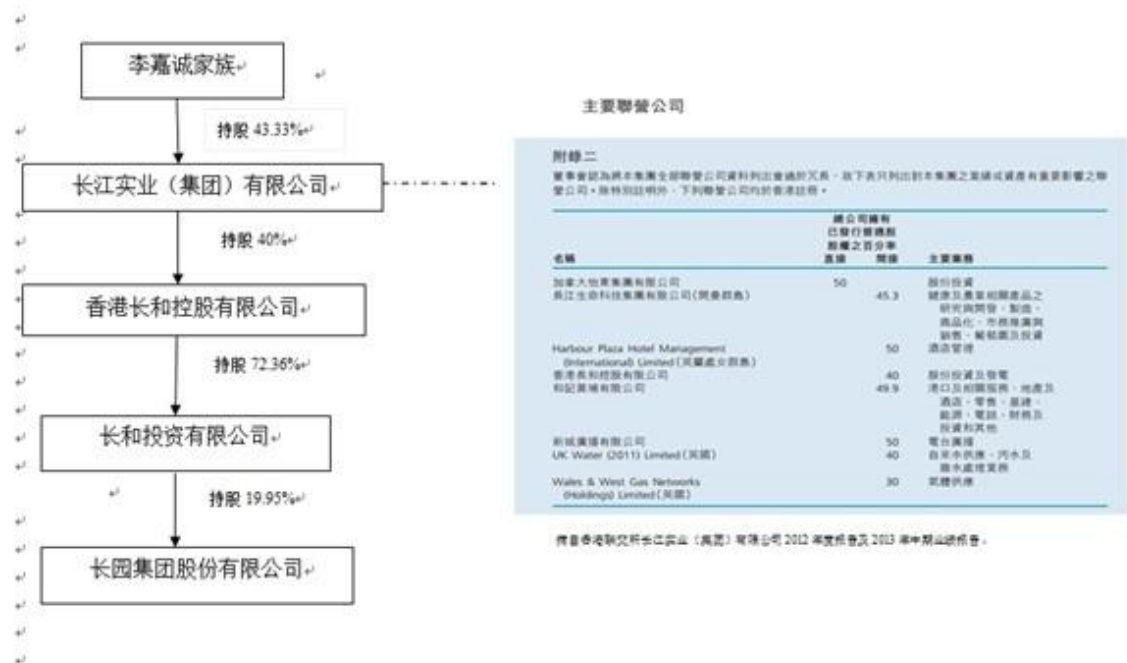
(2) 不存在能够决定公司董事会半数以上成员选任的投资者。目前公司董事会共有 9 名董事成员，非独立董事 6 名，独立董事 3 名，其中长和投资有限公司委派 2 位董事，所提名的董事人数均未达到董事会人数二分之一以上。

(3) 各主要股东所持股份表决权均不足以单方面审议通过或否定股东大会决议。不存在“投资者依其可实际支配的上市公司股份表决权足以对公司股东大会的决议产生重大影响”的情形。

(4) 公司规范治理，重大事项均依据上市公司监管相关要求及《公司章程》规定，按照重大事项涉及的金额、性质等情况，分别经公司管理层、董事会或股东大会决策；公司的经营决策与股东单位间保持独立，不存在股东直接委派公司管理层的情况；不存在虽不是公司的股东，但通过投资关系、协议或者其他安排，能够实际支配公司行为的自然人、法人或其他组织。

因此，公司目前不存在实际控制人。

3、 公司与实际控制人之间的产权及控制关系的方框图



注：长江实业（集团）有限公司除间接控制香港长和控股有限公司 40% 的股权外，通过联营企业和记黄埔有限公司及加拿大怡东集团有限公司各自间接持有香港长和控股有限公司 30% 的股权。

五、 其他持股在百分之十以上的法人股东

截止本报告期末公司无其他持股在百分之十以上的法人股东。

第七节 董事、监事、高级管理人员和员工情况

一、 持股变动及报酬情况

(一) 现任及报告期内离任董事、监事和高级管理人员持股变动及报酬情况

单位：股

姓名	职务	性别	年龄	任期起始日期	任期终止日期	年初持股数	年末持股数	年度内股份增减变动量	增减变动原因	报告期内从公司领取的应付报酬总额（万元）（税前）	报告期从股东单位获得的应付报酬总额（万元）
许晓文	董事长	男	56	2012年4月12日	2015年4月11日	10,790,276	10,790,276			402.615	
彭日斌	副董事长	男	52	2012年4月12日	2015年4月11日					30	
陈红	董事	女	47	2012年4月12日	2015年4月11日	1,446,632	1,446,632				
鲁尔兵	董事、总裁	男	50	2012年4月12日	2015年4月11日	2,128,184	2,128,184			157.844	
倪昭华	董事、董事会秘书、常务副总裁	女	51	2012年4月12日	2015年4月11日	1,212,000	1,212,000			97.221	
杜新春	董事	男	53	2013年7月11日	2015年4月11日						
杨依明	独立董事	男	42	2012年4月12日	2015年4月11日					14.4	
魏炜	独立董事	男	49	2012	2015					18	

				年 4 月 12 日	年 4 月 11 日						
肖静	独立董事	女	44	2012 年 4 月 12 日	2015 年 4 月 11 日						
高飞	监事	女	45	2012 年 4 月 12 日	2015 年 4 月 11 日					64.34	
朱庆红	监事	女	45	2012 年 4 月 12 日	2015 年 4 月 11 日	800	800				
虞迎	监事	女	44	2013 年 7 月 11 日	2015 年 4 月 11 日						
杨剑松	副总裁	男	43	2012 年 4 月 27 日	2015 年 4 月 11 日	65,000	65,000			143.56	
路强	董事	男	51	2012 年 4 月 12 日	2013 年 7 月 11 日						
刘栋	董事会秘 书、证券 法律总监	女	37	2012 年 4 月 27 日	2013 年 6 月 27 日	28,200	28,200			57.483	
宋萍萍	独立董事	女	47	2014 年 1 月 17 日	2015 年 4 月 11 日						
许兰杭	执行副总 裁	男	50	2013 年 12 月 31 日	2015 年 4 月 11 日					114.609	
合计	/	/	/	/	/	15,671,092	15,671,092		/	1,100.072	

许晓文：自 1995 年起担任公司董事、董事长兼总裁，现任公司董事长

彭日斌：自 1990 年加入香港加怡集团，现任香港长和控股董事长兼总经理、长和投资董事长兼
总经理

陈红：自 1993 年起历任长和投资公司财务主管、财务经理、高级经理，现任长和投资董秘兼行
政财务总监

鲁尔兵：自 1992 年起历任长园公司销售部副经理、总经理助理、长园电子（集团）总经理、长
园深瑞总经理。现担任本公司总裁

倪昭华：自 1989 年起历任长园公司总经理秘书、办公室主任、总裁助理、董事会秘书，现担任
本公司常务副总裁兼董事会秘书

杜新春：2008 年 12 月起任华润深国投投资有限公司董事、董事会秘书、副总经理，现任华润深国投总经理助理兼结构金融业务综合部总经理

杨依明：自 2007 年起历任 TCL 海外控股财务总监及副总经理、华南城控股有限公司总会计师，现任深圳欧菲光科技股份有限公司总经理

魏炜：自 2006 年起任北京大学汇丰商学院副院长

肖静：历任深圳建行福田支行经理、国际业务部总经理、科苑支行行长、公司业务部副总经理，建行蛇口支行行长，现任建行私人银行部总经理

高飞：任长园电力副总经理兼深圳长园电力总经理

朱庆红：自 1997 年 9 月起任职长和投资有限公司行政经理

虞迎：自 2008 年起历任华润深国投信托有限公司股权管理部、财务部总经理，现任华润深国投信托有限公司结构金融业务综合部执行总监

杨剑松：自 2000 年起担任本公司财务总监、公司副总裁及长园电子（集团）总经理，现担任公司副总裁

路强：自 2007 年起任华润深国投信托有限公司副总经理，现任华润深国投信托有限公司总经理

刘栋：自 2000 年起历任长园集团股份有限公司总经理秘书、证券法律部经理、董事会秘书，现任证券法律总监

宋萍萍：自 2002 年起任北京市金杜律师事务所合伙人，现任深圳市东方富海投资管理有限公司合伙人兼风险控制委员会主任

许兰杭：自 2000 年起历任上海长园电子总经理、长园电子（集团）总经理。现担任公司执行副总裁

二、 现任及报告期内离任董事、监事和高级管理人员的任职情况

（一） 在股东单位任职情况

任职人员姓名	股东单位名称	在股东单位担任的职务
彭日斌	长和投资有限公司	董事长兼总经理
陈红	长和投资有限公司	董秘兼行政财务总监
朱庆红	长和投资有限公司	行政经理
路强	华润深国投信托有限公司	总经理
杜新春	华润深国投信托有限公司	总经理助理兼结构金融业务综合部总经理
虞迎	华润深国投信托有限公司	结构金融业务综合部执行总监

(二) 在其他单位任职情况

任职人员姓名	其他单位名称	在其他单位担任的职务
魏炜	北京大学汇丰商学院	副院长
杨依明	深圳欧菲光科技股份有限公司	总经理
肖静	中国建设银行深圳市分行	私人银行部总经理
宋萍萍	深圳市东方富海投资管理有限公司	合伙人、风险控制委员会主任

三、 董事、监事、高级管理人员报酬情况

董事、监事、高级管理人员报酬的决策程序	公司董事、监事、高级管理人员的薪酬认定由董事会薪酬与考核委员会审核后报董事会并经股东大会批准后实施。
董事、监事、高级管理人员报酬确定依据	1、独立董事津贴。根据中国证监会发布的《关于在上市公司建立独立董事制度的指导意见》中的相关规定，2013 年，给予独立董事魏炜先生津贴为人民币 1.5 万元/月、杨依明先生津贴为人民币 1.2 万元/月，独立董事肖静女士不领取津贴。独立董事出席公司董事会和股东大会的差旅费按公司规定报销。 2、其他董事、监事薪酬。(1) 副董事长彭日斌先生为公司执行董事，具体负责公司的战略发展、境外投资及境内外并购事宜，每月领取津贴 2.5 万元；(2) 在公司担任日常具体管理职务的董事、监事，根据其在公司的任职岗位领取相应报酬，不再领取董事、监事职务报酬。 3、高级管理人员薪酬原则。(1) 高级管理人员薪酬确定原则为参照行业内相应岗位薪酬市场平均水平、企业发展目标和年度经营目标完成情况、所在岗位承担的责任；(2) 高级管理人员薪酬由董事会薪酬与考核委员会根据公司的净利润、净利润增长率、净资产收益率、经营性净现金流等指标进行考核确定。
董事、监事和高级管理人员报酬的应付报酬情况	董事、监事和高级管理人员报酬按照以上依据支付，具体支付情况见上述表格。
报告期末全体董事、监事和高级管理人员实际获得的报酬合计	报告期内，董事、监事和高级管理人员报酬总计 1,100.072 万元（税前）。

四、 公司董事、监事、高级管理人员变动情况

姓名	担任的职务	变动情形	变动原因
路强	董事	离任	工作繁忙
肖静	独立董事	离任	工作繁忙
杜新春	监事	离任	工作变动
杜新春	董事	聘任	
虞迎	监事	聘任	

刘栋	董事会秘书	离任	工作繁忙
倪昭华	董事会秘书	聘任	
许兰杭	执行副总裁	聘任	

五、 公司核心技术团队或关键技术人员情况

报告期内，公司关键技术人员无变动，公司继续壮大公司研发团队，为公司持续快速发展提供了有力保障。此外，公司建立了严格的保密制度，公司与核心技术人员均签署了《保密协议》及《竞业限制协议》，不仅严格地规定了技术人员的责权，而且对于人员离职后作出严格的竞业限制规定。

六、 母公司和主要子公司的员工情况

(一) 员工情况

母公司在职员工的数量	109
主要子公司在职员工的数量	5,330
在职员工的数量合计	5,439
母公司及主要子公司需承担费用的离退休职工人数	18
专业构成	
专业构成类别	专业构成人数
生产人员	2,573
销售人员	985
技术人员	1,232
财务人员	88
行政人员	250
主要管理人员	311
合计	5,439
教育程度	
教育程度类别	数量（人）
博士	8
硕士	250
本科	1,332
大专	853

大专以下	2,996
合计	5,439

(二) 薪酬政策

长园集团建立了完善的薪酬考核体系、激励机制及人才选拔机制，积极构建内部公平、外部具有竞争力、与市场接轨的规范的薪酬管理模式。每年修订《长园集团薪资管理制度》，根据制度规定按时足额发放工资、奖金。以员工学历、岗位责任、劳动技能、绩效表现等指标综合考核员工报酬，适当向能力突出的优秀人才和责任重大、技术含量高的关键岗位倾斜。公司薪酬结构包括基本工资、绩效工资、岗位补贴及其他福利。其中，基本工资是基于岗位及管理层级确定的员工基本收入，绩效工资是依据公司绩效管理制度针对不同岗位实行绩效管理并兑现业绩奖励，岗位补贴是指根据工作需要及当地社会消费水平对员工在就餐、保健、劳保用品购买等方面给予的补贴。每季度对集团内各下属公司薪资发放情况进行统计、分析，将公司实际薪酬水平与市场水平进行比较，并不断调整、完善薪酬发放机制。此外，公司除依法为员工缴纳社会保险及住房公积金外，还为员工购买商业重大疾病和意外伤害住院医疗补充保险，并提供带薪休假、过节费发放、免费体检、定期旅游等福利项目。同时，根据深圳市人力资源和社会保障局的政策，为符合条件且有需要的骨干员工、技能人才及高校毕业生办理户籍调动手续，为专业技术人员申报职称评定，申报高层次专业人才认定，并为员工积极申请各类人才补贴。

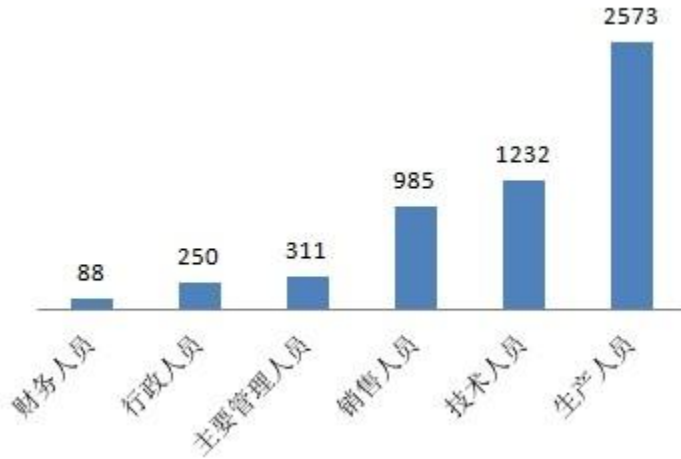
(三) 培训计划

公司注重广纳人才、尊重人才、激励人才，把“终身学习，不断进取”作为长园集团的员工发展理念。加强员工教育培训，积极创建学习型组织。报告期内公司共开展内部培训 500 余次、外部培训 200 余次，其中外部培训覆盖 800 人次，内部培训覆盖全体员工。开展的主要培训类型为：新员工融入类、基层知识技能类、中层领导力提升类、高层管理类等。

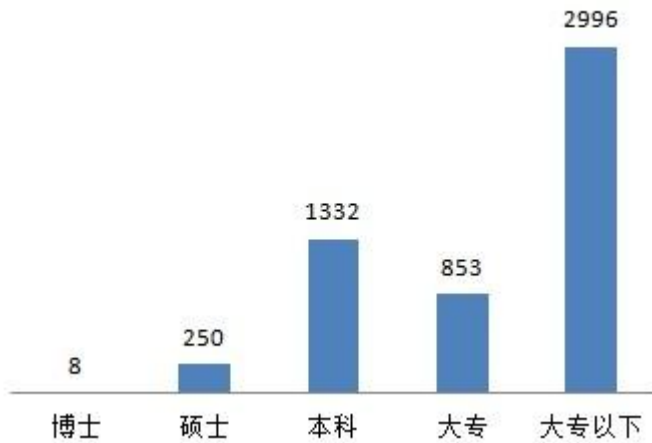
公司制订了《长园集团员工继续教育及培训制度》，旨在通过培训，增强员工对企业的认同和归属感，提高组织和个人的应变、适应能力，提高工作绩效水平和工作能力。采取内训和外训相结合的方式开展培训工作：加强内部讲师培训，完善内部讲师制度，依靠骨干员工开展一线员工的培训工作；同时积极利用社会优秀师资力量，外请专家学者进入企业授课，培训资源共享。充分利用各类社会资源为员工创造培训机会，组织员工参加广东省“圆梦计划”，鼓励在职员工参加高等学历教育，积极学习深造，共有 45 名员工被国内知名高校录取，并由公司给予学费补助。除公司组织员工集中培训之外，同时还引导和激励员工提高主动学习意识，在员工图书室、网络教室为员工提供学习所需的相关专业书籍、报刊及音像教材，创造员工自学条件；开展以老带新活动，提倡新的师徒关系，不断完善人才梯队架构。因高校毕业生是集团发展的生力军

和新鲜血液，公司高度重视对这些刚走出校门新员工的职业发展指导。新员工入职培训内容涵盖新员工户外拓展活动、职场适应以及心理调适讲座、新员工军训活动、新员工车间实习活动以及新员工欢迎晚会等丰富的培训活动。使其尽快完成由学生到员工的角色转换，尽快融入长园大家庭。

(四) 专业构成统计图：



(五) 教育程度统计图：



第八节 公司治理

一、 公司治理及内幕知情人登记管理等相关情况说明

1、 公司治理运行情况

(1)、 股东与股东大会

公司严格按照相关法律法规、《公司章程》及《股东大会议事规则》的有关规定的要求组织和召开股东大会，保证股东行使权利。在股东大会召开前，公司及时公布会议资料，维护了股东的知情权。在会议召开过程中，律师对股东审议及表决程序进行现场见证，保证会议进行的合法合规性，能够使股东，特别是中小股东的权益得到保障。本年度，公司共召开了三次股东大会，股东大会的召集、召开程序、出席人员资格以及股东大会的表决程序均符合相关法律法规、《公司章程》和《股东大会议事规则》的有关规定。

(2)、 控股股东与上市公司

公司控股股东行为规范，不存在超越股东大会或违规干预公司决策和经营活动的现象。公司与控股股东之间能够做到人员、资产、财务分开，机构、业务独立，且各自独立核算、独立承担责任和风险。公司董事会、监事会和内部机构均独立运作。

(3)、 董事与董事会

公司董事会按照《公司章程》及《董事会议事规则》等的要求，忠实、诚信、勤勉地履行职责，加强对有关法律法规以及董事的权利、义务和责任的认识。公司董事会始终贯彻对股东大会负责的方针，依法行使职权，平等对待所有股东。

报告期内，公司董事会专门委员会在公司治理的各个方面充分发挥其作用，围绕公司投资决策、财务状况、高级管理人员薪酬、续聘会计师事务所等事项开展专项工作，及时向董事会提供专业意见和建议，有效提高了董事会的决策水平和工作效率。

(4)、 监事与监事会

报告期内，公司监事勤勉尽责，依法行使其监督职权，针对公司定期报告、财务情况、关联交易、董事、高级管理人员履职行的合法合规性为等方面进行监督，参与公司重要决策会议，维护公司及股东的合法权益。

(5)、 利益相关者

公司能够充分尊重和维护银行及其他债权人、职工、消费者等利益相关者的合法权益，相互之间能够实现良好沟通，共同推进公司持续、稳定发展，同时重视公司所在地的环境保护、公益事业等问题，承担公司应尽的社会责任。

(6)、信息披露与透明度

公司严格按照相关法律法规的要求，真实、准备、完整、及时地披露信息。报告期内，公司严格执行《股票上市规则》及公司《信息披露管理办法》，在中国证监会指定的报刊上及时披露信息，使全体股东享有平等获得公司信息权利和机会。

(7)、投资者关系

公司重视并积极开展投资者关系管理工作，指定董事会秘书为公司投资者关系管理的责任人，负责接待股东或投资者来访和咨询，并及时处理股东来函。本公司严格按照有关法律法规及本公司《信息披露管理制度》的要求，真实、准确、完整、及时地披露有关信息，并做好信息披露前的保密工作，确保所有股东均能公平、公正地获得信息。

2、公司内部控制规范建设工作

在报告期内，公司内控专项小组深入推进内控体系建设，开展内部控制制度的梳理和修订工作，推动各子公司进一步完善内部控制，强化执行力度。公司按照风险导向原则确定内控建设工作的主要单位、业务和事项以及高风险领域。纳入内控工作范围的包括公司主要职能部门以及公司下属 17 家主要子公司，涵盖了公司的智能电网设备和新材料两大业务板块的大部分单位。纳入工作范围单位的资产总额占公司合并财务报表资产总额的 91.52%，营业收入合计占公司合并财务报表营业收入总额的 94.82%，营业利润合计占公司合并财务报表营业收入总额的 97.47%；纳入工作范围的主要业务和事项包括：组织架构、发展战略、人力资源、社会责任、企业文化、内部监督、资金运营、投资管理、筹资管理、工程项目、采购业务、资产管理、销售业务、担保业务、财务报告、全面预算、合同管理、信息系统等；重点关注的高风险领域主要包括销售管理、采购管理、资产管理等。

本年的内部控制规范建设工作对上述业务流程进行了梳理、规范和优化，充分考虑了可能发生的会计政策重大差错、会计估计不恰当、报表数据不完整等风险，并根据防范风险的需要采取了不相容职务分离控制、授权审批控制、财产保护控制等控制活动的测试，以实现公司内部控制目标。

报告期内，内控专项小组对公司及子公司内控体系的建设和执行情况进行了检查，并向董事会提交了内部控制自我评价报告，未发现重大缺陷和重要缺陷，并认为其在 2013 年 12 月 31 日有效。公司现有的内部控制已覆盖了公司运营的各层面和各环节，形成了有效的控制体系，能够预防和及时发现、纠正公司运营过程可能出现的重要错误和舞弊，保护公司资产的安全和完整，保证会计记录和会计信息的真实性、准确性和及时性。

3、报告期内，公司严格按照《内幕信息知情人员报备制度》、《内幕信息知情人登记制度》的要求执行工作。在编制定期报告及商量重大事件时，及时统计内幕信息知情人名单并报备上交所。公司董事、监事、高级管理人员及其他相关人员严格遵守内幕信息知情人管理制度，未

发现有内幕信息知情人利用内幕信息买卖公司股票的情况，未发生因内幕信息知情人涉嫌内幕交易受到监管部门查处情况。

二、 股东大会情况简介

会议届次	召开日期	会议议案名称	决议情况	决议刊登的指定网站的查询索引	决议刊登的披露日期
2012 年年度股东大会	2013 年 4 月 8 日	2012 年度报告全文及摘要、2012 年度利润分配方案、2012 年度董事会工作报告、2012 年度独立董事述职报告、2012 年度监事会工作报告、关于支付会计师事务所 2012 年度审计费用及续聘的议案、关于 2012 年度集团向各银行申请授信额度的议案、关于 2013 年度为控股子公司贷款提供担保的议案、关于 2012 年度董事、监事、高管人员薪酬发放及 2013 年度薪酬认定的议案、关于前次募集资金使用情况的专项报告	会议采用现场方式召开，审议通过了上述议案	http://www.sse.com.cn	2013 年 4 月 9 日
2013 年第一次临时股东大会	2013 年 7 月 11 日	关于更换董事的议案、关于更换监事的议案	会议采用现场方式召开，审议通过了上述议案	http://www.sse.com.cn	2013 年 7 月 12 日
2013 年第二次临时股东大会	2013 年 11 月 14 日	关于公司符合向特定对象非公开发行股票条件的议案、关于公司向特定对象非公开发行股票方案的议案、关于公司本次非公开发行股票募集资金运用可行性报告的议案、关于公司非公开发行股票预案的议案、关于公司本次非公开发行股票构成关联交易的议	会议采用现场及网络投票方式召开，除议案二（九）未获得有效表决权 2/3 通过外，其他议案全部通过	http://www.sse.com.cn	2013 年 11 月 15 日

		案、关于批准实施<股份认购合同>的议案、关于提请股东大会授权董事会全权办理本次非公开发行股票的相关事宜的议案、关于拟发行中期票据的议案			
2013 年第三次临时股东大会	2013 年 12 月 2 日	关于公司符合向特定对象非公开发行股票条件的议案、关于公司向特定对象非公开发行股票方案的议案、关于公司本次非公开发行股票募集资金运用可行性报告的议案、关于公司非公开发行股票预案的议案、关于公司本次非公开发行股票构成关联交易的议案、关于批准实施<股份认购合同>的议案、关于提请股东大会授权董事会全权办理本次非公开发行股票的相关事宜的议案	会议采用现场方式召开，审议通过了上述议案	http://www.sse.com.cn	2013 年 12 月 3 日

三、 董事履行职责情况

(一) 董事参加董事会和股东大会的情况

董事姓名	是否独立董事	参加董事会情况						参加股东大会情况
		本年应参加董事会次数	亲自出席次数	以通讯方式参加次数	委托出席次数	缺席次数	是否连续两次未亲自参加会议	出席股东大会的次数
许晓文	否	9	6	3	0	0	否	4
彭日斌	否	9	4	3	2	0	否	0
鲁尔兵	否	9	6	3	0	0	否	3
陈红	否	9	6	3	0	0	否	4
倪昭华	否	9	6	3	0	0	否	4
路强	否	4	0	2	2	0	否	0
杜新春	否	5	4	1	0	0	否	3
肖静	是	9	4	3	2	0	否	0
魏炜	是	9	1	3	5	0	否	0
杨依明	是	9	5	3	1	0	否	1

年内召开董事会会议次数	9
其中：现场会议次数	6
通讯方式召开会议次数	3
现场结合通讯方式召开会议次数	0

(二) 独立董事对公司有关事项提出异议的情况

报告期内，公司独立董事未对公司本年度的董事会议案及其他非董事会议案事项提出异议。

四、 董事会下设专门委员会在报告期内履行职责时所提出的重要意见和建议

报告期内，公司董事会下设审计委员会、薪酬与考核委员会、战略委员会三个专门委员会，各专门委员会按照各自工作细则规定，以认真负责、勤勉诚信的态度忠实履行各自职责，董事会审计委员会在公司聘任审计机构、编制定期报告中与公司及年审会计师进行了充分沟通，在非公开发行股票涉及关联交易的事项中，实施了有效监督；董事会薪酬与考核委员会对公司董

事和高管的履职情况进行了认真考评；董事会战略委员会在公司重大投资决策方面给予了重要意见或建议。董事会各专门委员会为完善公司治理结构、促进公司发展起到了积极的作用。

五、 监事会发现公司存在风险的说明

公司监事会对报告期内的监督事项无异议。

六、 报告期内对高级管理人员的考评机制，以及激励机制的建立、实施情况

公司董事会薪酬与考核委员会是确定公司高管人员薪酬方案、负责薪酬管理、考核和监督的专门机构。公司高级管理人员直接对董事会负责，接受董事会的考核。实行对公司高级管理人员以基本年薪与完成年度业绩相结合的考核办法，并根据考核结果兑现年度薪酬。根据按劳分配与责、权、利相结合的原则、收入水平与公司效益及工作目标挂钩的原则，公司对高管人员建立了年中考评与年度考评相结合的考评机制。年初根据公司年度经营目标与各高管人员分管的工作范围，对高级管理人员制定绩效考评方案，年中根据上半年绩效完成情况进行评价和方案调整，年度考核时由高管人员向薪酬与考核委员会作书面述职报告，薪酬与考核委员会按绩效评价标准和程序，对高管人员进行绩效评价，人力资源部和财务部等相关部门负责相关考核数据的搜集和提供；薪酬与考核委员会根据绩效评价结果及薪酬分配政策，确定高管人员的报酬数额和奖励方式。

第九节 内部控制

一、 内部控制责任声明及内部控制制度建设情况

按照企业内部控制规范体系的规定，建立健全和有效实施内部控制，评价其有效性，并如实披露内部控制评价报告是公司董事会的责任。监事会对董事会建立和实施内部控制进行监督。经理层负责组织领导企业内部控制的日常运行。公司董事会、监事会及董事、监事、高级管理人员保证本报告内容不存在任何虚假记载、误导性陈述或重大遗漏，并对报告内容的真实性、准确性和完整性承担个别及连带法律责任。

公司内部控制的目的是合理保证经营管理合法合规、资产安全、财务报告及相关信息真实完整，提高经营效率和效果，促进实现发展战略。由于内部控制存在的固有局限性，故仅能为实现上述目标提供合理保证。此外，由于情况的变化可能导致内部控制变得不恰当，或对控制政策和程序遵循的程度降低，根据内部控制评价结果推测未来内部控制的有效性具有一定的风险。

根据公司财务报告内部控制重大缺陷的认定情况，于内部控制评价报告基准日，公司不存在财务报告内部控制重大缺陷；董事会认为，公司已按照企业内部控制规范体系和相关规定的要求在所有重大方面保持了有效的财务报告内部控制。

根据公司非财务报告内部控制重大缺陷认定情况，于内部控制评价报告基准日，公司未发现非财务报告内部控制重大缺陷。

自内部控制评价报告基准日至内部控制评价报告发出日之间未发生影响内部控制有效性评价结论的因素。

公司按照风险导向原则确定纳入评价范围的主要单位、业务和事项以及高风险领域。纳入评价范围的包括公司主要职能部门以及公司下属 17 家主要子公司，涵盖了公司的智能电网设备和辐射功能材料两大业务板块的大部分单位。纳入评价范围单位资产总额占公司合并财务报表资产总额的 91.52%，营业收入合计占公司合并财务报表营业收入总额的 94.82%，营业利润合计占公司合并财务报表营业收入总额的 97.47%；纳入评价范围的主要业务和事项包括：组织架构、发展战略、人力资源、社会责任、企业文化、内部监督、资金运营、投资管理、筹资管理、工程项目、采购业务、资产管理、销售业务、担保业务、财务报告、全面预算、合同管理、信息系统等；重点关注的高风险领域主要包括销售管理、采购管理、资产管理等。

上述纳入评价范围的单位、业务和事项以及高风险领域涵盖了公司经营管理的主要方面，不存在重大遗漏。

公司内部控制评价报告详见 2014 年 3 月 22 日上交所网站 www.sse.com.cn 相关公告。

内部控制自我评价报告详见附件

二、 内部控制审计报告的相关情况说明

公司内部控制审计机构大华会计师事务所为公司出具了标准无保留的内部控制审计报告。内部控制审计报告详见 2014 年 3 月 22 日上交所网站 www.sse.com.cn 相关公告。

内部控制审计报告详见附件

三、 年度报告重大差错责任追究制度及相关执行情况说明

2010 年 3 月 9 日公司第四届董事会第十三次会议审议通过《年报信息披露重大差错责任追究制度》。截止报告期内，公司未出现年报信息披露重大差错。

第十节 财务会计报告

公司年度财务报告已经大华会计师事务所(特殊普通合伙)注册会计师杨劼、阎飞审计，并出具了标准无保留意见的审计报告。

一、 审计报告

审 计 报 告

大华审字[2014]003940号

长园集团股份有限公司全体股东：

我们审计了后附的长园集团股份有限公司(以下简称长园集团公司)财务报表，包括 2013 年 12 月 31 日的合并及母公司资产负债表，2013 年度的合并及母公司利润表、合并及母公司现金流量表、合并及母公司股东权益变动表，以及财务报表附注。

一、管理层对财务报表的责任

编制和公允列报财务报表是长园集团公司管理层的责任，这种责任包括：（1）按照企业会计准则的规定编制财务报表，并使其实现公允反映；（2）设计、执行和维护必要的内部控制，以使财务报表不存在由于舞弊或错误导致的重大错报。

二、注册会计师的责任

我们的责任是在执行审计工作的基础上对财务报表发表审计意见。我们按照中国注册会计师审计准则的规定执行了审计工作。中国注册会计师审计准则要求我们遵守职业道德守则，计划和执行审计工作以对财

务报表是否不存在重大错报获取合理保证。

审计工作涉及实施审计程序，以获取有关财务报表金额和披露的审计证据。选择的审计程序取决于注册会计师的判断，包括对由于舞弊或错误导致的财务报表重大错报风险的评估。在进行风险评估时，注册会计师考虑与财务报表编制和公允列报相关的内部控制，以设计恰当的审计程序。审计工作还包括评价管理层选用会计政策的恰当性和作出会计估计的合理性，以及评价财务报表的总体列报。

我们相信，我们获取的审计证据是充分、适当的，为发表审计意见提供了基础。

三、审计意见

我们认为，长园集团公司的财务报表在所有重大方面按照企业会计准则的规定编制，公允反映了长园集团公司 2013 年 12 月 31 日的合并及母公司财务状况以及 2013 年度的合并及母公司经营成果和现金流量。

大华会计师事务所(特殊普通合伙)

中国注册会计师：杨劼

中国·北京

中国注册会计师：阎飞

二〇一四年三月二十日

长园集团股份有限公司

合并资产负债表

2013年12月31日

(除特别注明外, 金额单位均为人民币元)

资 产	附注五	期末余额	期初余额
流动资产:			
货币资金	注释 1	491,082,190.63	377,611,604.14
交易性金融资产		---	---
应收票据	注释 2	61,223,122.13	31,920,929.93
应收账款	注释 3	1,517,733,753.48	1,431,214,648.21
预付款项	注释 4	64,697,110.79	71,223,865.97
应收利息		---	---
应收股利		---	---
其他应收款	注释 5	120,813,087.93	133,822,758.10
存货	注释 6	678,001,625.49	543,459,718.98
一年内到期的非流动资产		---	---
其他流动资产		---	---
流动资产合计		2,933,550,890.45	2,589,253,525.33
非流动资产:			
可供出售金融资产	注释 7	72,009,696.00	50,520,000.00
持有至到期投资		---	---
长期应收款		---	---
长期股权投资	注释 8	61,526,058.68	62,942,354.72
投资性房地产	注释 9	69,342,179.43	56,306,701.93
固定资产	注释 10	750,892,803.67	660,315,786.69
在建工程	注释 11	153,294,822.19	139,571,958.05
工程物资		---	---
固定资产清理		---	---
无形资产	注释 12	269,401,134.92	278,012,620.81
开发支出	注释 13	6,500,000.00	4,000,000.00
商誉	注释 14	383,726,803.98	378,834,245.50
长期待摊费用	注释 15	24,744,504.16	17,000,383.92
递延所得税资产	注释 16	35,125,317.96	28,525,166.54
其他非流动资产	注释 18	8,979,406.68	11,296,984.00
非流动资产合计		1,835,542,727.67	1,687,326,202.16
资产总计		4,769,093,618.12	4,276,579,727.49

(后附财务报表附注为合并财务报表的组成部分)

法定代表人: 许晓文

主管会计工作负责人: 杨剑松

会计机构负责人: 颜色辉

长园集团股份有限公司

合并资产负债表（续）

2013年12月31日

（除特别注明外，金额单位均为人民币元）

负债和股东权益	附注五	期末余额	期初余额
流动负债：			
短期借款	注释 19	1,220,000,000.00	788,000,000.00
交易性金融负债		---	---
应付票据	注释 20	34,968,497.00	28,988,518.60
应付账款	注释 21	435,850,687.44	325,423,163.88
预收款项	注释 22	82,134,954.06	46,010,138.19
应付职工薪酬	注释 23	100,536,665.62	75,899,797.05
应交税费	注释 24	53,893,033.50	74,148,533.58
应付利息	注释 25	56,997.91	5,968,361.12
应付股利	注释 26	4,481,132.00	8,683,200.07
其他应付款	注释 27	41,199,831.79	101,857,853.25
一年内到期的非流动负债		---	---
其他流动负债	注释 28	8,592,786.46	300,000,000.00
流动负债合计		1,981,714,585.78	1,754,979,565.74
非流动负债：			
长期借款	注释 29	14,000,000.00	25,000,000.00
应付债券		---	---
长期应付款		---	---
专项应付款		---	---
预计负债		---	---
递延所得税负债	注释 16	41,790,194.73	38,591,708.57
其他非流动负债	注释 30	43,165,510.54	45,308,133.33
非流动负债合计		98,955,705.27	108,899,841.90
负债合计		2,080,670,291.05	1,863,879,407.64
股东权益：			
股本	注释 31	863,510,112.00	863,510,112.00
资本公积	注释 32	162,819,423.84	123,832,250.49
减：库存股		---	---
盈余公积	注释 33	117,242,885.03	106,673,524.11
一般风险准备		---	---
未分配利润	注释 34	1,381,504,133.63	1,157,254,835.59
归属于母公司股东权益合计		2,525,076,554.50	2,251,270,722.19
少数股东权益		163,346,772.57	161,429,597.66
股东权益合计		2,688,423,327.07	2,412,700,319.85
负债和股东权益总计		4,769,093,618.12	4,276,579,727.49

（后附财务报表附注为合并财务报表的组成部分）

法定代表人：许晓文

主管会计工作负责人：杨剑松

会计机构负责人：颜色辉

长园集团股份有限公司

合并利润表

2013 年度

(除特别注明外, 金额单位均为人民币元)

项 目	附注五	本期金额	上期金额
一、营业总收入		2,821,511,168.89	2,413,223,469.52
其中: 营业收入	注释 35	2,821,511,168.89	2,413,223,469.52
利息收入		---	---
二、营业总成本		2,589,058,629.92	2,226,301,658.83
其中: 营业成本	注释 35	1,575,164,313.59	1,374,831,141.54
利息支出		---	---
营业税金及附加	注释 36	28,448,715.90	23,200,708.36
销售费用	注释 37	364,358,635.73	301,724,313.51
管理费用	注释 38	519,533,971.43	392,957,681.86
财务费用	注释 39	79,187,190.50	67,503,227.91
资产减值损失	注释 40	22,365,802.77	66,084,585.65
加: 公允价值变动收益		---	971,720.46
投资收益	注释 41	37,896,376.19	7,161,888.26
其中: 对联营企业和合营企业的投资收益		-1,416,296.04	-1,324,294.68
汇兑收益		---	---
三、营业利润		270,348,915.16	195,055,419.41
加: 营业外收入	注释 42	100,087,960.99	93,248,135.27
减: 营业外支出	注释 43	1,647,309.25	3,490,661.54
其中: 非流动资产处置损失		925,377.59	2,911,426.61
四、利润总额		368,789,566.90	284,812,893.14
减: 所得税费用	注释 44	56,971,033.22	61,858,470.53
五、净利润		311,818,533.68	222,954,422.61
其中: 被合并方在合并前实现的净利润		---	---
归属于母公司所有者的净利润		303,899,467.92	213,645,857.24
少数股东损益		7,919,065.76	9,308,565.37
六、每股收益:			
(一) 基本每股收益		0.35	0.25
(二) 稀释每股收益		0.35	0.25
七、其他综合收益	注释 46	25,600,128.34	-17,068,000.00
八、综合收益总额		337,418,662.02	205,886,422.61
归属于母公司所有者的综合收益总额		329,499,596.26	196,577,857.24
归属于少数股东的综合收益总额		7,919,065.76	9,308,565.37

(后附财务报表附注为合并财务报表的组成部分)

法定代表人: 许晓文

主管会计工作负责人: 杨剑松

会计机构负责人: 颜色辉

长园集团股份有限公司

合并现金流量表

2013 年度

(除特别注明外, 金额单位均为人民币元)

项 目	附注五	本期金额	上期金额
一、经营活动产生的现金流量:			
销售商品、提供劳务收到的现金		2,975,140,602.25	2,594,190,360.69
收到的税费返还		71,569,973.10	57,033,681.91
收到其他与经营活动有关的现金	注释 47-1	46,183,985.95	47,948,536.61
经营活动现金流入小计		3,092,894,561.30	2,699,172,579.21
购买商品、接受劳务支付的现金		1,533,224,815.34	1,457,723,681.00
支付给职工以及为职工支付的现金		540,303,131.33	429,345,215.36
支付的各项税费		297,193,025.68	252,878,762.21
支付其他与经营活动有关的现金	注释 47-2	372,424,744.37	348,000,592.28
经营活动现金流出小计		2,743,145,716.72	2,487,948,250.85
经营活动产生的现金流量净额		349,748,844.58	211,224,328.36
二、投资活动产生的现金流量:			
收回投资所收到的现金		55,138,980.28	28,824,307.96
取得投资收益收到的现金		800,000.00	1,822,269.92
处置固定资产、无形资产和其他长期资产收回的现金净额		1,904,695.49	816,697.38
处置子公司及其他营业单位收到的现金净额		---	552,238.88
收到其他与投资活动有关的现金	注释 47-3	20,160,732.47	35,292,450.00
投资活动现金流入小计		78,004,408.24	67,307,964.14
购建固定资产、无形资产和其他长期资产支付的现金		196,632,991.69	259,787,546.85
投资支付的现金		---	29,266,233.49
取得子公司及其他营业单位支付的现金净额		71,353,358.72	15,896,048.18
支付其他与投资活动有关的现金	注释 47-4	1,270,000.00	22,080,139.39
投资活动现金流出小计		269,256,350.41	327,029,967.91
投资活动产生的现金流量净额		-191,251,942.17	-259,722,003.77
三、筹资活动产生的现金流量:			
吸收投资收到的现金		---	---
其中: 子公司吸收少数股东投资收到的现金		---	---
取得借款收到的现金		1,579,000,000.00	1,477,330,000.00
发行债券收到的现金		---	300,000,000.00
收到其他与筹资活动有关的现金	注释 47-5	4,384,324.27	---
筹资活动现金流入小计		1,583,384,324.27	1,777,330,000.00
偿还债务支付的现金		1,458,000,000.00	1,499,830,000.00
分配股利、利润或偿付利息支付的现金		159,913,383.45	154,572,718.75
其中: 子公司支付给少数股东的股利、利润		9,320,913.91	10,239,311.29
支付其他与筹资活动有关的现金	注释 47-6	1,012,647.69	9,328,506.92
筹资活动现金流出小计		1,618,926,031.14	1,663,731,225.67
筹资活动产生的现金流量净额		-35,541,706.87	113,598,774.33
四、汇率变动对现金及现金等价物的影响			
		---	---
五、现金及现金等价物净增加额		122,955,195.54	65,101,098.92
加: 年初现金及现金等价物余额		348,362,910.57	283,261,811.65
六、期末现金及现金等价物余额		471,318,106.11	348,362,910.57

(后附财务报表附注为合并财务报表的组成部分)

法定代表人: 许晓文

主管会计工作负责人: 杨剑松

会计机构负责人: 颜色辉

长园集团股份有限公司
合并股东权益变动表
 2013 年度

(除特别注明外, 金额单位均为人民币元)

项 目	附注	2013 年度							少数股东权益	股东权益合计	
		归属于母公司股东权益									
		股本	资本公积	减: 库 存股	专项 储备	盈余公积	一般风 险准备	未分配利润	其他		
一、上年年末余额		863,510,112.00	123,832,250.49	---	---	106,673,524.11	---	1,157,254,835.59	---	161,429,597.66	2,412,700,319.85
加: 会计政策变更		---	---	---	---	---	---	---	---	---	---
前期差错更正		---	---	---	---	---	---	---	---	---	---
其他		---	---	---	---	---	---	---	---	---	---
二、本年初余额		863,510,112.00	123,832,250.49	---	---	106,673,524.11	---	1,157,254,835.59	---	161,429,597.66	2,412,700,319.85
三、本年增减变动金额		---	38,987,173.35	---	---	10,569,360.92	---	224,249,298.04	---	1,917,174.91	275,723,007.22
(一) 净利润		---	---	---	---	---	---	303,899,467.92	---	7,919,065.76	311,818,533.68
(二) 其他综合收益		---	25,600,128.34	---	---	---	---	---	---	---	25,600,128.34
上述(一)和(二)小计		---	25,600,128.34	---	---	---	---	303,899,467.92	---	7,919,065.76	337,418,662.02
(三) 股东投入和减少资本		---	13,387,045.01	---	---	---	---	---	---	-883,045.01	12,504,000.00
1. 股东投入资本		---	51,031,700.00	---	---	---	---	---	---	---	51,031,700.00
2. 股份支付计入股东权益的金额		---	-36,527,700.00	---	---	---	---	---	---	---	-36,527,700.00
3. 其他		---	-1,116,954.99	---	---	---	---	---	---	-883,045.01	-2,000,000.00
(四) 利润分配		---	---	---	---	10,569,360.92	---	-79,650,169.88	---	-5,118,845.84	-74,199,654.80
1. 提取盈余公积		---	---	---	---	10,569,360.92	---	-10,569,360.92	---	---	---
2. 对股东的分配		---	---	---	---	---	---	-69,080,808.96	---	-5,118,845.84	-74,199,654.80
3. 其他		---	---	---	---	---	---	---	---	---	---
(五) 股东权益内部结转		---	---	---	---	---	---	---	---	---	---
1. 资本公积转增股本		---	---	---	---	---	---	---	---	---	---
2. 盈余公积转增资本股本		---	---	---	---	---	---	---	---	---	---
3. 盈余公积弥补亏损		---	---	---	---	---	---	---	---	---	---
4. 其他		---	---	---	---	---	---	---	---	---	---
(六) 专项储备		---	---	---	---	---	---	---	---	---	---
1. 本期提取		---	---	---	---	---	---	---	---	---	---
2. 本期使用		---	---	---	---	---	---	---	---	---	---
(七) 其他		---	---	---	---	---	---	---	---	---	---
四、本年期末余额		863,510,112.00	162,819,423.84	---	---	117,242,885.03	---	1,381,504,133.63	---	163,346,772.57	2,688,423,327.07

(后附财务报表附注为合并财务报表的组成部分)

法定代表人: 许晓文

主管会计工作负责人: 杨剑松

会计机构负责人: 颜色辉

长园集团股份有限公司
合并股东权益变动表
 2013 年度

(除特别注明外, 金额单位均为人民币元)

项 目	附注	2012 年度							少数股东权益	股东权益合计	
		归属于母公司股东权益									
		股本	资本公积	减:库 存股	专项 储备	盈余公积	一般风 险准备	未分配利润	其他		
一、上年年末余额		863,510,112.00	138,346,194.11	---	---	97,045,683.53	---	1,022,317,627.89	---	33,576,036.90	2,154,795,654.43
加: 会计政策变更		---	---	---	---	---	---	---	---	---	---
前期差错更正		---	---	---	---	---	---	---	---	---	---
其他		---	---	---	---	---	---	---	---	---	---
二、本年年初余额		863,510,112.00	138,346,194.11	---	---	97,045,683.53	---	1,022,317,627.89	---	33,576,036.90	2,154,795,654.43
三、本年增减变动金额		---	-14,513,943.62	---	---	9,627,840.58	---	134,937,207.70	---	127,853,560.76	257,904,665.42
(一) 净利润		---	---	---	---	---	---	213,645,857.24	---	9,308,565.37	222,954,422.61
(二) 其他综合收益		---	-17,068,000.00	---	---	---	---	---	---	---	-17,068,000.00
上述(一)和(二)小计		---	-17,068,000.00	---	---	---	---	213,645,857.24	---	9,308,565.37	205,886,422.61
(三) 股东投入和减少资本		---	2,554,056.38	---	---	---	---	---	---	119,554,929.16	122,108,985.54
1. 股东投入资本		---	---	---	---	---	---	---	---	---	---
2. 股份支付计入股东权益的金额		---	8,821,400.00	---	---	---	---	---	---	---	8,821,400.00
3. 其他		---	-6,267,343.62	---	---	---	---	---	---	119,554,929.16	113,287,585.54
(四) 利润分配		---	---	---	---	9,627,840.58	---	-78,708,649.54	---	-1,009,933.77	-70,090,742.73
1. 提取盈余公积		---	---	---	---	9,627,840.58	---	-9,627,840.58	---	---	---
2. 对股东的分配		---	---	---	---	---	---	-69,080,808.96	---	-1,009,933.77	-70,090,742.73
3. 其他		---	---	---	---	---	---	---	---	---	---
(五) 股东权益内部结转		---	---	---	---	---	---	---	---	---	---
1. 资本公积转增股本		---	---	---	---	---	---	---	---	---	---
2. 盈余公积转增资本股本		---	---	---	---	---	---	---	---	---	---
3. 盈余公积弥补亏损		---	---	---	---	---	---	---	---	---	---
4. 其他		---	---	---	---	---	---	---	---	---	---
(六) 专项储备		---	---	---	---	---	---	---	---	---	---
1. 本期提取		---	---	---	---	---	---	---	---	---	---
2. 本期使用		---	---	---	---	---	---	---	---	---	---
(七) 其他		---	---	---	---	---	---	---	---	---	---
四、本年期末余额		863,510,112.00	123,832,250.49	---	---	106,673,524.11	---	1,157,254,835.59	---	161,429,597.66	2,412,700,319.85

(后附财务报表附注为合并财务报表的组成部分)

法定代表人: 许晓文

主管会计工作负责人: 杨剑松

会计机构负责人: 颜色辉

长园集团股份有限公司

资产负债表

2013年12月31日

(除特别注明外，金额单位均为人民币元)

资 产	附注十二	期末余额	期初余额
流动资产：			
货币资金		37,891,209.48	17,080,391.63
交易性金融资产		---	---
应收票据		173,400.00	1,100,000.00
应收账款	注释 1	16,420,720.10	8,568,420.24
预付款项		---	3,150,931.03
应收利息		---	---
应收股利		260,410,159.33	293,216,847.28
其他应收款	注释 2	198,831,972.41	206,171,113.24
存货		4,059,337.11	6,160,974.90
一年内到期的非流动资产		---	---
其他流动资产		---	---
流动资产合计		517,786,798.43	535,448,678.32
非流动资产：			
可供出售金融资产		---	---
持有至到期投资		---	---
长期应收款		---	---
长期股权投资	注释 3	2,067,263,490.53	2,058,363,490.53
投资性房地产		90,343,237.30	74,970,311.00
固定资产		56,102,413.52	62,051,272.63
在建工程		---	136,425.84
工程物资		---	---
固定资产清理		---	---
无形资产		4,434,388.38	8,141,520.68
开发支出		---	---
商誉		---	---
长期待摊费用		4,655,727.93	235,559.70
递延所得税资产		---	---
其他非流动资产		---	---
非流动资产合计		2,222,799,257.66	2,203,898,580.38
资产总计		2,740,586,056.09	2,739,347,258.70

(后附财务报表附注为合并财务报表的组成部分)

法定代表人：许晓文

主管会计工作负责人：杨剑松

会计机构负责人：颜色辉

长园集团股份有限公司

资产负债表（续）

2013年12月31日

（除特别注明外，金额单位均为人民币元）

负债和股东权益	附注十二	期末余额	期初余额
流动负债：			
短期借款		790,000,000.00	290,000,000.00
交易性金融负债		---	---
应付票据		---	---
应付账款		2,093,284.20	1,310,433.07
预收款项		1,183,551.66	1,875,334.23
应付职工薪酬		3,289,949.53	3,289,949.53
应交税费		261,518.42	509,001.79
应付利息		---	5,880,000.01
应付股利		---	---
其他应付款		219,878,186.14	442,319,774.15
一年内到期的非流动负债		---	---
其他流动负债		---	300,000,000.00
流动负债合计		1,016,706,489.95	1,045,184,492.78
非流动负债：			
长期借款		---	25,000,000.00
应付债券		---	---
长期应付款		---	---
专项应付款		---	---
预计负债		---	---
递延所得税负债		---	---
其他非流动负债		12,600,000.00	9,000,000.00
非流动负债合计		12,600,000.00	34,000,000.00
负债合计		1,029,306,489.95	1,079,184,492.78
股东权益：			
股本		863,510,112.00	863,510,112.00
资本公积		294,902,268.55	280,398,268.55
减：库存股		---	---
盈余公积		117,242,885.03	106,673,524.11
一般风险准备		---	---
未分配利润		435,624,300.56	409,580,861.26
股东权益合计		1,711,279,566.14	1,660,162,765.92
负债和股东权益总计		2,740,586,056.09	2,739,347,258.70

（后附财务报表附注为合并财务报表的组成部分）

法定代表人：许晓文

主管会计工作负责人：杨剑松

会计机构负责人：颜色辉

长园集团股份有限公司

利润表

2013 年度

（除特别注明外，金额单位均为人民币元）

项 目	附注十二	本期金额	上期金额
一、营业收入	注释 4	48,155,610.02	44,997,614.13
营业成本	注释 4	29,853,261.17	27,138,309.33
营业税金及附加		1,630,800.01	1,175,010.54
销售费用		2,448,250.01	4,693,904.36
管理费用		42,710,798.97	30,315,605.70
财务费用		43,640,172.27	46,286,761.43
资产减值损失		638,552.12	186,140.12
加：公允价值变动收益		---	---
投资收益	注释 5	175,965,639.99	159,400,454.95
其中：对联营企业和合营企业的投资收益		---	---
二、营业利润		103,199,415.46	94,602,337.60
加：营业外收入		2,720,489.57	1,925,356.13
减：营业外支出		226,295.85	249,287.92
其中：非流动资产处置损失		157,495.85	130,369.92
三、利润总额		105,693,609.18	96,278,405.81
减：所得税费用		---	---
四、净利润		105,693,609.18	96,278,405.81
五、每股收益：			
（一）基本每股收益		---	---
（二）稀释每股收益		---	---
六、其他综合收益		---	---
七、综合收益总额		105,693,609.18	96,278,405.81

（后附财务报表附注为合并财务报表的组成部分）

法定代表人：许晓文

主管会计工作负责人：杨剑松

会计机构负责人：颜色辉

长园集团股份有限公司

现金流量表

2013 年度

(除特别注明外, 金额单位均为人民币元)

项 目	附注十二	本期金额	上期金额
一、经营活动产生的现金流量:			
销售商品、提供劳务收到的现金		29,067,283.66	46,893,129.54
收到的税费返还		389,549.20	---
收到其他与经营活动有关的现金		638,671,658.74	661,028,922.02
经营活动现金流入小计		668,128,491.60	707,922,051.56
购买商品、接受劳务支付的现金		21,819,836.78	23,729,815.09
支付给职工以及为职工支付的现金		14,102,309.33	13,318,775.35
支付的各项税费		3,719,949.91	4,209,763.10
支付其他与经营活动有关的现金		811,729,169.37	596,100,838.78
经营活动现金流出小计		851,371,265.39	637,359,192.32
经营活动产生的现金流量净额		-183,242,773.79	70,562,859.24
二、投资活动产生的现金流量:			
收回投资所收到的现金		30,500,000.00	---
取得投资收益收到的现金		214,684,627.87	302,267,062.40
处置固定资产、无形资产和其他长期资产收回的现金净额		34,263.25	18,701.00
处置子公司及其他营业单位收到的现金净额		---	---
收到其他与投资活动有关的现金		3,600,000.00	7,000,000.00
投资活动现金流入小计		248,818,891.12	309,285,763.40
购建固定资产、无形资产和其他长期资产支付的现金		16,381,106.97	23,865,451.27
投资支付的现金		84,400,000.00	247,734,114.84
取得子公司及其他营业单位支付的现金净额		---	---
支付其他与投资活动有关的现金		---	---
投资活动现金流出小计		100,781,106.97	271,599,566.11
投资活动产生的现金流量净额		148,037,784.15	37,686,197.29
三、筹资活动产生的现金流量:			
吸收投资收到的现金		---	---
取得借款收到的现金		1,030,000,000.00	854,330,000.00
发行债券收到的现金		---	300,000,000.00
收到其他与筹资活动有关的现金		---	---
筹资活动现金流入小计		1,030,000,000.00	1,154,330,000.00
偿还债务支付的现金		855,000,000.00	1,135,830,000.00
分配股利、利润或偿付利息支付的现金		118,984,192.51	123,114,079.79
支付其他与筹资活动有关的现金		---	1,613,500.00
筹资活动现金流出小计		973,984,192.51	1,260,557,579.79
筹资活动产生的现金流量净额		56,015,807.49	-106,227,579.79
四、汇率变动对现金及现金等价物的影响			
		---	---
五、现金及现金等价物净增加额		20,810,817.85	2,021,476.74
加: 年初现金及现金等价物余额		17,080,391.63	15,058,914.89
六、期末现金及现金等价物余额		37,891,209.48	17,080,391.63

(后附财务报表附注为合并财务报表的组成部分)

法定代表人: 许晓文

主管会计工作负责人: 杨剑松

会计机构负责人: 颜色辉

长园集团股份有限公司
股东权益变动表
2013 年度

(除特别注明外, 金额单位均为人民币元)

项 目	附注	2013 年度							股东权益合计
		股本	资本公积	减: 库存股	专项储备	盈余公积	一般风险准备	未分配利润	
一、上年年末余额		863,510,112.00	280,398,268.55	---	---	106,673,524.11	---	409,580,861.26	1,660,162,765.92
加: 会计政策变更		---	---	---	---	---	---	---	---
前期差错更正		---	---	---	---	---	---	---	---
其他		---	---	---	---	---	---	---	---
二、本年初余额		863,510,112.00	280,398,268.55	---	---	106,673,524.11	---	409,580,861.26	1,660,162,765.92
三、本年增减变动金额		---	14,504,000.00	---	---	10,569,360.92	---	26,043,439.30	51,116,800.22
(一) 净利润		---	---	---	---	---	---	105,693,609.18	105,693,609.18
(二) 其他综合收益		---	---	---	---	---	---	---	---
上述(一)和(二)小计		---	---	---	---	---	---	105,693,609.18	105,693,609.18
(三) 股东投入和减少资本		---	14,504,000.00	---	---	---	---	---	14,504,000.00
1. 股东投入资本		---	51,031,700.00	---	---	---	---	---	51,031,700.00
2. 股份支付计入股东权益的金额		---	-36,527,700.00	---	---	---	---	---	-36,527,700.00
3. 其他		---	---	---	---	---	---	---	---
(四) 利润分配		---	---	---	---	10,569,360.92	---	-79,650,169.88	-69,080,808.96
1. 提取盈余公积		---	---	---	---	10,569,360.92	---	-10,569,360.92	---
2. 对股东的分配		---	---	---	---	---	---	-69,080,808.96	-69,080,808.96
3. 其他		---	---	---	---	---	---	---	---
(五) 股东权益内部结转		---	---	---	---	---	---	---	---
1. 资本公积转增股本		---	---	---	---	---	---	---	---
2. 盈余公积转增资本股本		---	---	---	---	---	---	---	---
3. 盈余公积弥补亏损		---	---	---	---	---	---	---	---
4. 其他		---	---	---	---	---	---	---	---
(六) 专项储备		---	---	---	---	---	---	---	---
1. 本期提取		---	---	---	---	---	---	---	---
2. 本期使用		---	---	---	---	---	---	---	---
(七) 其他		---	---	---	---	---	---	---	---
四、本年期末余额		863,510,112.00	294,902,268.55	---	---	117,242,885.03	---	435,624,300.56	1,711,279,566.14

(后附财务报表附注为合并财务报表的组成部分)

法定代表人: 许晓文

主管会计工作负责人: 杨剑松

会计机构负责人: 颜色辉

长园集团股份有限公司
股东权益变动表
2013 年度

(除特别注明外, 金额单位均为人民币元)

项 目	附注	2012 年度							
		股本	资本公积	减: 库存股	专项储备	盈余公积	一般风险准备	未分配利润	股东权益合计
一、上年年末余额		863,510,112.00	271,576,868.55	---	---	97,045,683.53	---	392,011,104.99	1,624,143,769.07
加: 会计政策变更		---	---	---	---	---	---	---	---
前期差错更正		---	---	---	---	---	---	---	---
其他		---	---	---	---	---	---	---	---
二、本年初余额		863,510,112.00	271,576,868.55	---	---	97,045,683.53	---	392,011,104.99	1,624,143,769.07
三、本年增减变动金额		---	8,821,400.00	---	---	9,627,840.58	---	17,569,756.27	36,018,996.85
(一) 净利润		---	---	---	---	---	---	96,278,405.81	96,278,405.81
(二) 其他综合收益		---	---	---	---	---	---	---	---
上述(一)和(二)小计		---	---	---	---	---	---	96,278,405.81	96,278,405.81
(三) 股东投入和减少资本		---	8,821,400.00	---	---	---	---	---	8,821,400.00
1. 股东投入资本		---	---	---	---	---	---	---	---
2. 股份支付计入股东权益的金额		---	8,821,400.00	---	---	---	---	---	8,821,400.00
3. 其他		---	---	---	---	---	---	---	---
(四) 利润分配		---	---	---	---	9,627,840.58	---	-78,708,649.54	-69,080,808.96
1. 提取盈余公积		---	---	---	---	9,627,840.58	---	-9,627,840.58	---
2. 对股东的分配		---	---	---	---	---	---	-69,080,808.96	-69,080,808.96
3. 其他		---	---	---	---	---	---	---	---
(五) 股东权益内部结转		---	---	---	---	---	---	---	---
1. 资本公积转增股本		---	---	---	---	---	---	---	---
2. 盈余公积转增资本股本		---	---	---	---	---	---	---	---
3. 盈余公积弥补亏损		---	---	---	---	---	---	---	---
4. 其他		---	---	---	---	---	---	---	---
(六) 专项储备		---	---	---	---	---	---	---	---
1. 本期提取		---	---	---	---	---	---	---	---
2. 本期使用		---	---	---	---	---	---	---	---
(七) 其他		---	---	---	---	---	---	---	---
四、本年期末余额		863,510,112.00	280,398,268.55	---	---	106,673,524.11	---	409,580,861.26	1,660,162,765.92

(后附财务报表附注为合并财务报表的组成部分)

法定代表人: 许晓文

主管会计工作负责人: 杨剑松

会计机构负责人: 颜色辉

长园集团股份有限公司

2013 年度财务报表附注

一、公司基本情况

(一) 公司历史沿革

长园集团股份有限公司（以下简称“本公司”）是由深圳市长园集团股份有限公司变更名称后的法人主体，位于深圳市南山区科技工业园科苑中路长园新材料港 F 栋 5 楼，于 2000 年 5 月 17 日经深圳市人民政府深府办[2000]45 号文批准，由长和投资有限公司、深圳国际信托投资公司及许晓文、鲁尔兵、陈红、倪昭华作为发起人，以深圳长园新材料有限公司截至 2000 年 2 月 29 日止经审计的全部净资产人民币 7,454 万元，按 1:1 的比例折为股份，整体变更为股份有限公司，注册资本为人民币 7,454 万元。并经深圳市工商行政管理局核准登记，企业法人营业执照注册号为：440301102905102。

经中国证券监督管理委员会 2002 年 10 月 22 日签发的证监发行字[2002]119 号文批准，本公司于 2002 年 11 月 18 日采用全部向二级市场投资者定价配售的发行方式向社会发行人民币普通股（A 股）25,000,000 股，每股面值为人民币 1 元，每股发行价为人民币 7.60 元。发行后，公司注册资本增至人民币 9,954 万元。

2005 年，本公司根据国务院《关于推进资本市场改革开放和稳定发展的若干意见》、《关于上市公司股权分置改革的指导意见》及《上市公司股权分置改革管理办法》等规定完成了股权分置改革事项。根据本公司 2005 年 12 月 14 日通过的股权分置改革方案，本公司非流通股股东以其持有的部分股份向方案实施股权登记日（即 2005 年 12 月 1 日）在册的全体流通股股东作出对价支付，流通股股东每 1 股流通股可获 0.33 股的对价股份。

根据 2006 年 4 月 10 日召开的 2005 年度股东大会决议，本公司以 2005 年 12 月 31 日总股本 99,540,000 股为基数按每 10 股送红股 1 股的比例，由未分配利润转增股本，共计转增 9,954,000 股，转增日期为 2006 年 5 月 11 日。转增后，本公司注册资本增至人民币 109,494,000 元。

根据 2007 年 3 月 20 日中国证券监督管理委员会发出的中证监[2007]55 号《关于核准深圳市长园集团股份有限公司非公开发行股票的通知》，本公司向十名特定投资者发行人民币普通股（A 股）7,000,000 股。非公开发行后，本公司注册资本增至人民币 116,494,000 元。

根据 2007 年 4 月 19 日召开的 2006 年度股东大会决议，本公司以 2007 年 4 月 11 日完成增发新股之后的总股本 116,494,000 股为基数按每 10 股转增 1 股的比例，由资本公积转增股本，共计转增 11,649,400 股，转增日期为 2007 年 5 月 31 日。转增后，本公司注册资本增至人民币 128,143,400 元。

根据 2008 年 3 月 20 日召开的 2007 年年度股东大会决议，本公司以总股本 128,143,400 股为基数按每 10 股转增 3 股，由资本公积金转增股本，共计转增 38,443,020 股，转增日期为 2008 年

4月2日，转增后本公司注册资本增至人民币 166,586,420 元。

经中国证券监督管理委员会 2009 年 8 月 3 日签发的证监许可[2009]722 号文批准，本公司于 2009 年 8 月 25 日采用向全体股东定价配售的发行方式向社会发行人民币普通股(A 股)49,291,108 股，每股面值为人民币 1 元，每股发行价为人民币 8.88 元。发行后，公司注册资本增至人民币 215,877,528 元。

根据 2010 年 4 月 12 日召开的 2009 年度股东大会决议，本公司以总股本 215,877,528 股为基数按每 10 股转增 10 股，由资本公积转增股本，共计转增 215,877,528 股，转增日期为 2010 年 4 月 29 日。转增后，本公司注册资本增至人民币 431,755,056 元。

根据 2011 年 3 月 22 日召开的董事会会议决议，本公司拟以 2010 年末总股本 431,755,056 股计算，用可供股东分配的利润向全体股东每 10 股送红股 5 股，共计送 215,877,528 股。同时拟以 2010 年末总股本 431,755,056 股计算，向全体股东每 10 股转增 5 股(转增股本由资本公积金转增)共计转增 215,877,528 股，转增日期为 2011 年 5 月 10 日。送红股和转增后，本公司注册资本增至人民币 863,510,112 元。

截至 2013 年 12 月 31 日，本公司累计发行股本总数 863,510,112 股，注册资本为 863,510,112 元。

(二) 行业性质

本公司属制造行业。

(三) 经营范围

经营范围包括：高分子功能材料(按深环批[2007]102457 执行)、电力电缆附件(按深环批[2004]11570 执行)、通讯电缆附件(按深南环批[2008]51987 执行)的研发、生产及销售；经营热收缩材料的安装施工业务；塑胶母料的购销、精细化工产品(不含国家专营、专控和专卖商品)的购销；进出口业务(按深贸管登记证安第 2000-053 号执行)；普通货运；自有物业租赁；投资兴办实业(具体项目另行申报)。

(四) 主要产品、劳务

主要产品、劳务包括：高分子热缩材料、功能材料、辐射加工、机电产品、通讯电缆附件、电力电缆附件(不含国家专营、专控和专卖商品)，经营热收缩材料的安装施工业务，塑胶母料的购销、精细化工产品(不含国家专营、专控和专卖商品)的购销。

(五) 公司基本架构

本公司最高权力机构是股东大会，实行董事会领导下的总经理负责制。根据业务发展需要，设立研发中心、总裁办、6 σ 管理办公室、质量信息部、财务部、电力热缩事业部、证券法律部、人力资源部、投资部等职能部门。

二、主要会计政策、会计估计和前期差错

(一) 财务报表的编制基础

公司以持续经营为基础，根据实际发生的交易和事项，按照财政部于 2006 年 2 月 15 日颁布的《企业会计准则——基本准则》和 38 项具体会计准则、其后颁布的企业会计准则应用指南、企业会计准则解释及其他相关规定(以下合称“企业会计准则”)、中国证券监督管理委员会《公开发行证券的公司信息披露编报规则第 15 号——财务报告的一般规定》(2010 年修订)进行确认和计量，在此基础上编制财务报表。

(二) 遵循企业会计准则的声明

公司所编制的财务报表符合企业会计准则的要求，真实、完整地反映了报告期公司的财务状况、经营成果、现金流量等有关信息。

(三) 会计期间

自公历 1 月 1 日至 12 月 31 日止为一个会计年度。

(四) 记账本位币

采用人民币为记账本位币。

(五) 同一控制下和非同一控制下企业合并的会计处理方法

1. 同一控制下的企业合并

(1) 个别财务报表

公司以支付现金、转让非现金资产或承担债务方式以及以发行权益性证券作为合并对价的，在合并日按照取得被合并方所有者权益账面价值的份额作为长期股权投资的初始投资成本。长期股权投资初始投资成本与支付合并对价之间的差额，调整资本公积；资本公积不足冲减的，调整留存收益。

合并发生的各项直接相关费用，包括为进行合并而支付的审计费用、评估费用、法律服务费用等，于发生时计入当期损益。被合并方存在合并财务报表，则以合并日被合并方合并财务报表所有者权益为基础确定长期股权投资的初始投资成本。

(2) 合并财务报表

合并方在企业合并中取得的资产和负债，按照合并日在被合并方的账面价值计量。被合并各方采用的会计政策与本公司不一致的，本公司在合并日按照本公司会计政策进行调整，在此基础上按照企业会计准则规定确认。

2. 非同一控制下的企业合并

对于非同一控制下的企业合并，合并成本为本公司在购买日为取得对被购买方的控制权而付出的资产、发生或承担的负债以及发行的权益性证券的公允价值。在合并合同中对可能影响

合并成本的未来事项作出约定的，购买日如果估计未来事项很可能发生并且对合并成本的影响金额能够可靠计量的，也计入合并成本。

本公司为进行企业合并发生的审计、法律服务、评估咨询等中介费用以及其他相关管理费用，于发生时计入当期损益；本公司作为合并对价发行的权益性证券或债务性证券的交易费用，计入权益性证券或债务性证券的初始确认金额。

本公司对合并成本大于合并中取得的被购买方可辨认净资产公允价值份额的差额，确认为商誉。本公司对合并成本小于合并中取得的被购买方可辨认净资产公允价值份额的，经复核后合并成本仍小于合并中取得的被购买方可辨认净资产公允价值份额的差额，计入当期损益。

通过多次交换交易分步实现的非同一控制下企业合并，区分个别财务报表和合并财务报表进行相关会计处理：

(1) 在个别财务报表中，以购买日之前所持被购买方的股权投资的账面价值与购买日新增投资成本之和，作为该项投资的初始投资成本；购买日之前持有的被购买方的股权涉及其他综合收益的，在处置该项投资时将与其相关的其他综合收益（例如，可供出售金融资产公允价值变动计入资本公积的部分，下同）转入当期投资收益。

(2) 在合并财务报表中，对于购买日之前持有的被购买方的股权，按照该股权在购买日的公允价值进行重新计量，公允价值与其账面价值的差额计入当期投资收益；购买日之前持有的被购买方的股权涉及其他综合收益的，与其相关的其他综合收益转为购买日所属当期投资收益。

(六) 合并财务报表的编制方法

本公司合并财务报表的合并范围以控制为基础确定，所有子公司均纳入合并财务报表。

所有纳入合并财务报表合并范围的子公司所采用的会计政策、会计期间与本公司一致，如子公司采用的会计政策、会计期间与本公司不一致的，在编制合并财务报表时，按本公司的会计政策、会计期间进行必要的调整。

合并财务报表以本公司及子公司的财务报表为基础，根据其他有关资料，按照权益法调整对子公司的长期股权投资后，由本公司编制。

合并财务报表时抵销本公司与各子公司、各子公司相互之间发生的内部交易对合并资产负债表、合并利润表、合并现金流量表、合并所有者权益变动表的影响。

子公司少数股东分担的当期亏损超过了少数股东在该子公司期初所有者权益中所享有的份额的，其余额仍应当冲减少数股东权益。

在报告期内，若因同一控制下企业合并增加子公司的，则调整合并资产负债表的期初数；将子公司合并当期期初至报告期末的收入、费用、利润纳入合并利润表；将子公司合并当期期初至报告期末的现金流量纳入合并现金流量表。

在报告期内，若因非同一控制下企业合并增加子公司的，则不调整合并资产负债表期初数；将子公司自购买日至报告期末的收入、费用、利润纳入合并利润表；该子公司自购买日至报告

期末的现金流量纳入合并现金流量表。

在报告期内，本公司处置子公司，则该子公司期初至处置日的收入、费用、利润纳入合并利润表；该子公司期初至处置日的现金流量纳入合并现金流量表。

企业因处置部分股权投资或其他原因丧失了对原有子公司控制权的，在合并财务报表中，对于剩余股权，应当按照其在丧失控制权日的公允价值进行重新计量。处置股权取得的对价与剩余股权公允价值之和，减去按原持股比例计算应享有原有子公司自购买日开始持续计算的净资产的份额之间的差额，计入丧失控制权当期的投资收益。与原有子公司股权投资相关的其他综合收益，应当在丧失控制权时转为当期投资收益。

(七) 现金及现金等价物的确定标准

在编制现金流量表时，将本公司库存现金以及可以随时用于支付的存款确认为现金。将同时具备期限短（一般从购买日起，三个月内到期）、流动性强、易于转换为已知现金、价值变动风险很小四个条件的投资，确定为现金等价物。

(八) 现金及现金等价物的确定标准

1. 外币业务

外币业务采用按照系统合理的方法确定的、与交易发生日即期汇率近似的汇率作为折算汇率折合成人民币记账。

外币货币性项目余额按资产负债表日即期汇率折算，由此产生的汇兑差额，除属于与购建符合资本化条件的资产相关的外币专门借款产生的汇兑差额按照借款费用资本化的原则处理外，均计入当期损益。以历史成本计量的外币非货币性项目，仍采用交易发生日的即期汇率折算，不改变其记账本位币金额。以公允价值计量的外币非货币性项目，采用公允价值确定日的即期汇率折算，由此产生的汇兑差额计入当期损益或资本公积。

2. 外币财务报表的折算

资产负债表中的资产和负债项目，采用资产负债表日的即期汇率折算；所有者权益项目除“未分配利润”项目外，其他项目采用发生时的即期汇率折算。利润表中的收入和费用项目，采用按照系统合理的方法确定的、与交易发生日即期汇率近似的汇率折算。按照上述折算产生的外币财务报表折算差额，在资产负债表所有者权益项目下单独列示。

处置境外经营时，将资产负债表中所有者权益项目下列示的、与该境外经营相关的外币财务报表折算差额，自所有者权益项目转入处置当期损益；部分处置境外经营的，按处置的比例计算处置部分的外币财务报表折算差额，转入处置当期损益。

(九) 金融工具

金融工具包括金融资产、金融负债和权益工具。

1. 金融工具的分类

管理层按照取得持有金融资产和承担金融负债的目的，将其划分为：以公允价值计量且其变动计入当期损益的金融资产或金融负债，包括交易性金融资产或金融负债（和直接指定为以公允价值计量且其变动计入当期损益的金融资产或金融负债）；持有至到期投资；应收款项；可供出售金融资产；其他金融负债等。

2. 金融工具的确认依据和计量方法

（1）以公允价值计量且其变动计入当期损益的金融资产（金融负债）

取得时以公允价值（扣除已宣告但尚未发放的现金股利或已到付息期但尚未领取的债券利息）作为初始确认金额，相关的交易费用计入当期损益。

持有期间将取得的利息或现金股利确认为投资收益，期末将公允价值变动计入当期损益。

处置时，其公允价值与初始入账金额之间的差额确认为投资收益，同时调整公允价值变动损益。

（2）持有至到期投资

取得时按公允价值（扣除已到付息期但尚未领取的债券利息）和相关交易费用之和作为初始确认金额。

持有期间按照摊余成本和实际利率（如实际利率与票面利率差别较小的，按票面利率）计算确认利息收入，计入投资收益。实际利率在取得时确定，在该预期存续期间或适用的更短期间内保持不变。

处置时，将所取得价款与该投资账面价值之间的差额计入投资收益。

（3）应收款项

公司对外销售商品或提供劳务形成的应收债权，以及公司持有的其他企业的不包括在活跃市场上有报价的债务工具的债权，包括应收账款、其他应收款、应收票据、预付账款等，以向购货方应收的合同或协议价款作为初始确认金额；具有融资性质的，按其现值进行初始确认。

收回或处置时，将取得的价款与该应收款项账面价值之间的差额计入当期损益。

（4）可供出售金融资产

取得时按公允价值（扣除已宣告但尚未发放的现金股利或已到付息期但尚未领取的债券利息）和相关交易费用之和作为初始确认金额。

持有期间将取得的利息或现金股利确认为投资收益。期末以公允价值计量且将公允价值变动计入资本公积（其他资本公积）。

处置时，将取得的价款与该金融资产账面价值之间的差额，计入投资损益；同时，将原直接计入所有者权益的公允价值变动累计额对应处置部分的金额转出，计入投资损益。

（5）其他金融负债

按其公允价值和相关交易费用之和作为初始确认金额。采用摊余成本进行后续计量。

(6) 公司持有至到期投资出售或重分类为可供出售金融资产

如果持有至到期投资处置或重分类为其他类金融资产的金额，相对于本公司全部持有至到期投资在出售或重分类前的总额较大，在处置或重分类后应立即将其剩余的持有至到期投资重分类为可供出售金融资产。但是，遇到下列情况可以除外：

①出售日或重分类日距离该项投资到期日或赎回日较近(如到期前三个月内)，且市场利率变化对该项投资的公允价值没有显著影响。

②根据合同约定的偿付方式，企业已收回几乎所有初始本金。

③出售或重分类是由于企业无法控制、预期不会重复发生且难以合理预计的独立事件所引起。

3. 金融资产转移的确认依据和计量方法

公司发生金融资产转移时，如已将金融资产所有权上几乎所有的风险和报酬转移给转入方，则终止确认该金融资产；如保留了金融资产所有权上几乎所有的风险和报酬的，则不终止确认该金融资产。

在判断金融资产转移是否满足上述金融资产终止确认条件时，采用实质重于形式的原则。公司将金融资产转移区分为金融资产整体转移和部分转移。金融资产整体转移满足终止确认条件的，将下列两项金额的差额计入当期损益：

(1) 所转移金融资产的账面价值；

(2) 因转移而收到的对价，与原直接计入所有者权益的公允价值变动累计额（涉及转移的金融资产为可供出售金融资产的情形）之和。

金融资产部分转移满足终止确认条件的，将所转移金融资产整体的账面价值，在终止确认部分和未终止确认部分之间，按照各自的相对公允价值进行分摊，并将下列两项金额的差额计入当期损益：

(1) 终止确认部分的账面价值；

(2) 终止确认部分的对价，与原直接计入所有者权益的公允价值变动累计额中对应终止确认部分的金额（涉及转移的金融资产为可供出售金融资产的情形）之和。

金融资产转移不满足终止确认条件的，继续确认该金融资产，所收到的对价确认为一项金融负债。

4. 金融负债终止确认条件

金融负债的的现时义务全部或部分已经解除的，则终止确认该金融负债或其一部分；本公司若与债权人签定协议，以承担新金融负债方式替换现存金融负债，且新金融负债与现存金融负债的合同条款实质上不同的，则终止确认现存金融负债，并同时确认新金融负债。

对现存金融负债全部或部分合同条款作出实质性修改的，则终止确认现存金融负债或其一部分，同时将修改条款后的金融负债确认为一项新金融负债。

金融负债全部或部分终止确认时，终止确认的金融负债账面价值与支付对价（包括转出的非现金资产或承担的新金融负债）之间的差额，计入当期损益。

本公司若回购部分金融负债的，在回购日按照继续确认部分与终止确认部分的相对公允价值，将该金融负债整体的账面价值进行分配。分配给终止确认部分的账面价值与支付的对价（包括转出的非现金资产或承担的新金融负债）之间的差额，计入当期损益。

5. 金融资产和金融负债公允价值的确定方法

本公司采用公允价值计量的金融资产和金融负债存在活跃市场的金融资产或金融负债，以活跃市场的报价确定其公允价值；不存在活跃市场的金融资产或金融负债，采用估值技术（包括参考熟悉情况并自愿交易的各方最近进行的市场交易中使用的价格、参照实质上相同的其他金融工具的当前公允价值、现金流量折现法和期权定价模型等）确定其公允价值；初始取得或源生的金融资产或承担的金融负债，以市场交易价格作为确定其公允价值的基础。

6. 金融资产（不含应收款项）减值准备计提

资产负债表日对以公允价值计量且其变动计入当期损益的金融资产以外的金融资产的账面价值进行检查，如有客观证据表明该金融资产发生减值的，计提减值准备。

金融资产发生减值的客观证据，包括但不限于：

- （1）发行方或债务人发生严重财务困难；
- （2）债务人违反了合同条款，如偿付利息或本金发生违约或逾期等；
- （3）债权人出于经济或法律等方面因素的考虑，对发生财务困难的债务人作出让步；
- （4）债务人很可能倒闭或进行其他财务重组；
- （5）因发行方发生重大财务困难，该金融资产无法在活跃市场继续交易；

（6）无法辨认一组金融资产中的某项资产的现金流量是否已经减少，但根据公开的数据对其进行总体评价后发现，该组金融资产自初始确认以来的预计未来现金流量确已减少且可计量，如该组金融资产的债务人支付能力逐步恶化，或债务人所在国家或地区失业率提高、担保物在其所在地区的价格明显下降、所处行业不景气等；

（7）权益工具发行方经营所处的技术、市场、经济或法律环境等发生重大不利变化，使权益工具投资人可能无法收回投资成本；

- （8）权益工具投资的公允价值发生严重或非暂时性下跌；

金融资产的具体减值方法如下：

- （1）可供出售金融资产的减值准备

对于可供出售金融资产采用个别认定的方式评估减值损失，其中：表明可供出售权益工具投资发生减值的客观证据包括权益工具投资的公允价值发生严重或非暂时性下跌，具体量化标准为：本公司于资产负债表日对各项可供出售权益工具投资单独进行检查，若该权益工具投资于资产负债表日的公允价值低于其初始投资成本超过 50%（含 50%）或低于其初始投资成本持

续时间超过 6 个月（含 6 个月）的，则表明其发生减值。若该权益工具投资于资产负债表日的公允价值低于其初始投资成本超过 20%（含 20%）但尚未达到 50%的，本公司会综合考虑其他相关因素诸如价格波动率等，判断该权益工具投资是否发生减值。

可供出售金融资产发生减值时，即使该金融资产没有终止确认，本公司将原直接计入所有者权益的因公允价值下降形成的累计损失从所有者权益转出，计入当期损益。该转出的累计损失，等于可供出售金融资产的初始取得成本扣除已收回本金和已摊余金额、当前公允价值和原已计入损益的减值损失后的余额。

对于已确认减值损失的可供出售债务工具，在随后的会计期间公允价值已上升且客观上与确认原减值损失后发生的事项有关的，原确认的减值损失予以转回计入当期损益；对于可供出售权益工具投资发生的减值损失，在该权益工具价值回升时通过权益转回；但在活跃市场中没有报价且其公允价值不能可靠计量的权益工具投资，或与该权益工具挂钩并须通过交付该权益工具结算的衍生金融资产发生的减值损失，不得转回。

（2）持有至到期投资的减值准备

对于持有至到期投资，有客观证据表明其发生了减值的，根据其账面价值与预计未来现金流量现值之间差额计算确认减值损失；计提后如有证据表明其价值已恢复，原确认的减值损失可予以转回，记入当期损益，但该转回的账面价值不超过假定不计提减值准备情况下该金融资产在转回日的摊余成本。

（十）应收款项坏账准备的确认标准、计提方法

应收款项包括应收账款、其他应收款。

1. 单项金额重大并单项计提坏账准备的应收款项

单项金额重大并单项计提坏账准备的应收款项的确认标准：

单项金额重大的具体标准为：应收款项余额大于 50 万元。

单项金额重大的应收款项坏账准备的计提方法：

单独进行减值测试，按预计未来现金流量现值低于其账面价值的差额计提坏账准备，计入当期损益。单独测试未发生减值的应收款项，将其归入相应组合计提坏账准备。

2. 按组合计提坏账准备应收账款

（1）信用风险特征组合的确定依据

除单独测试并单项计提减值准备以外的应收账款和其他应收款。

(2) 根据信用风险特征组合确定的计提方法（账龄分析法计）

账龄	应收账款计提比例(%)	其他应收款计提比例(%)
1 年以内	1	1
1 至 2 年	10	10
2 至 3 年	30	30
3 至 5 年	60	60
5 年以上	100	100

3. 单项金额虽不重大但单项计提坏账准备的应收款项

单项金额虽不重大但单项计提坏账准备的应收款项的确认标准：

有确凿证据表明可收回性存在明显差异。

单项金额虽不重大的应收款项坏账准备的计提方法：

按预计未来现金流量现值低于其账面价值的差额计提坏账准备。

(十一) 存货**1. 存货的分类**

存货是指本公司在日常活动中持有以备出售的产成品或商品、处在生产过程中的在产品、在生产过程或提供劳务过程中耗用的材料和物料等。主要包括原材料、在产品、库存商品（包括产成品、外购商品、自制半成品等）、委托加工物资、包装物和低值易耗品等。

2. 存货的计价方法

存货在取得时，按成本进行初始计量，包括采购成本、加工成本和其他成本。存货发出时按加权平均法计价。

3. 存货可变现净值的确定依据及存货跌价准备的计提方法

期末对存货进行全面清查后，按存货的成本与可变现净值孰低提取或调整存货跌价准备。产成品、库存商品和用于出售的材料等直接用于出售的商品存货，在正常生产经营过程中，以该存货的估计售价减去估计的销售费用和相关税费后的金额，确定其可变现净值；需要经过加工的材料存货，在正常生产经营过程中，以所生产的产成品的估计售价减去至完工时估计将要发生的成本、估计的销售费用和相关税费后的金额，确定其可变现净值；为执行销售合同或者劳务合同而持有的存货，其可变现净值以合同价格为基础计算，若持有存货的数量多于销售合同订购数量的，超出部分的存货的可变现净值以一般销售价格为基础计算。

期末按照单个存货项目计提存货跌价准备；但对于数量繁多、单价较低的存货，按照存货类别计提存货跌价准备；与在同一地区生产和销售的产品系列相关、具有相同或类似最终用途或目的，且难以与其他项目分开计量的存货，则合并计提存货跌价准备。

以前减记存货价值的影响因素已经消失的，减记的金额予以恢复，并在原已计提的存货跌价准备金额内转回，转回的金额计入当期损益。

4. 存货的盘存制度

采用永续盘存制。

5. 低值易耗品和包装物的摊销方法

周转材料（低值易耗品和包装物）按照使用次数分次计入成本费用；金额较小的，在领用时一次计入成本费用。

(十二) 长期股权投资

1. 投资成本的确定

(1) 企业合并形成的长期股权投资，具体会计政策详见本附注二 / （五）同一控制下和非同一控制下企业合并的会计处理方法

(2) 其他方式取得的长期股权投资

以支付现金方式取得的长期股权投资，按照实际支付的购买价款作为初始投资成本。

以发行权益性证券取得的长期股权投资，按照发行权益性证券的公允价值作为初始投资成本。

投资者投入的长期股权投资，按照投资合同或协议约定的价值（扣除已宣告但尚未发放的现金股利或利润）作为初始投资成本，但合同或协议约定价值不公允的除外。

在非货币性资产交换具备商业实质和换入资产或换出资产的公允价值能够可靠计量的前提下，非货币性资产交换换入的长期股权投资以换出资产的公允价值为基础确定其初始投资成本，除非有确凿证据表明换入资产的公允价值更加可靠；不满足上述前提的非货币性资产交换，以换出资产的账面价值和应支付的相关税费作为换入长期股权投资的初始投资成本。

通过债务重组取得的长期股权投资，其初始投资成本按照公允价值为基础确定。

2. 后续计量及损益确认

(1) 后续计量

公司对子公司的长期股权投资，采用成本法核算，编制合并财务报表时按照权益法进行调整。

对被投资单位不具有共同控制或重大影响，并且在活跃市场中没有报价、公允价值不能可靠计量的长期股权投资，采用成本法核算。

对被投资单位具有共同控制或重大影响的长期股权投资，采用权益法核算。初始投资成本大于投资时应享有被投资单位可辨认净资产公允价值份额的差额，不调整长期股权投资的初始投资成本；初始投资成本小于投资时应享有被投资单位可辨认净资产公允价值份额的差额，计入当期损益。

被投资单位除净损益以外所有者权益其他变动的处理：对于被投资单位除净损益以外所有者权益的其他变动，在持股比例不变的情况下，公司按照持股比例计算应享有或承担的部分，调整长期股权投资的账面价值，同时增加或减少资本公积（其他资本公积）。在持有投资期间，

被投资单位能够提供合并财务报表的，应当以合并财务报表，净利润和其他投资变动为基础进行核算。

(2) 损益确认

成本法下，除取得投资时实际支付的价款或对价中包含的已宣告但尚未发放的现金股利或利润外，公司按照享有被投资单位宣告发放的现金股利或利润确认投资收益。

权益法下，投资企业在确认应享有被投资单位的净利润或净亏损时，以取得投资时被投资单位各项可辨认资产等的公允价值为基础，对被投资单位的净利润进行调整后确认，投资企业与联营企业及合营企业之间发生的内部交易损益按照持股比例计算归属于投资企业的部分，应当予以抵销，在此基础上确认投资损益；在公司确认应分担被投资单位发生的亏损时，按照以下顺序进行处理：首先，冲减长期股权投资的账面价值。其次，长期股权投资的账面价值不足以冲减的，以其他实质上构成对被投资单位净投资的长期权益账面价值为限继续确认投资损失，冲减长期应收项目等的账面价值。最后，经过上述处理，按照投资合同或协议约定企业仍承担额外义务的，按预计承担的义务确认预计负债，计入当期投资损失。

被投资单位以后期间实现盈利的，公司在扣除未确认的亏损分担额后，按与上述相反的顺序处理，减记已确认预计负债的账面余额、恢复其他实质上构成对被投资单位净投资的长期权益及长期股权投资的账面价值，同时确认投资收益。

3. 分步处置对子公司投资

处置对子公司股权投资的各项交易的条款、条件以及经济影响符合以下一种或多种情况，将多次交易事项作为一揽子交易进行会计处理：

- (1) 这些交易是同时或者在考虑了彼此影响的情况下订立的；
- (2) 这些交易整体才能达成一项完整的商业结果；
- (3) 一项交易的发生取决于其他至少一项交易的发生；
- (4) 一项交易单独看是不经济的，但是和其他交易一并考虑时是经济的。

企业因处置部分股权投资或其他原因丧失了对原有子公司控制权的，不属于一揽子交易的，应当区分个别财务报表和合并财务报表进行相关会计处理：

(1) 在个别财务报表中，对于处置的股权，应当按照《企业会计准则第 2 号——长期股权投资》的规定进行会计处理；同时，对于剩余股权，应当按其账面价值确认为长期股权投资或其他相关金融资产。处置后的剩余股权能够对原有子公司实施共同控制或重大影响的，按有关成本法转为权益法的相关规定进行会计处理。

(2) 在合并财务报表中，对于剩余股权，应当按照其在丧失控制权日的公允价值进行重新计量。处置股权取得的对价与剩余股权公允价值之和，减去按原持股比例计算应享有原有子公司自购买日开始持续计算的净资产的份额之间的差额，计入丧失控制权当期的投资收益。与原有子公司股权投资相关的其他综合收益，应当在丧失控制权时转为当期投资收益。企业应当

在附注中披露处置后的剩余股权在丧失控制权日的公允价值、按照公允价值重新计量产生的相关利得或损失的金额。

处置对子公司股权投资直至丧失控制权的各项交易属于一揽子交易的，区分个别财务报表和合并财务报表进行相关会计处理：

(1) 在个别财务报表中，将各项交易作为一项处置子公司并丧失控制权的交易进行会计处理，企业处置对子公司的投资，处置价款与处置投资对应的账面价值的差额，在母公司个别财务报表中应当确认为当期投资收益；

(2) 在合并财务报表中，在丧失控制权之前每一次处置价款与处置投资对应的享有该子公司净资产份额的差额，确认为其他综合收益，在丧失控制权时一并转入丧失控制权当期的损益。

4. 确定对被投资单位具有共同控制、重大影响的依据

按照合同约定对某项经济活动所共有的控制，仅在与该项经济活动相关的重要财务和经营决策需要分享控制权的投资方一致同意时存在，则视为与其他方对被投资单位实施共同控制；对一个企业的财务和经营决策有参与决策的权力，但并不能够控制或者与其他方一起共同控制这些政策的制定，则视为投资企业能够对被投资单位施加重大影响。

5. 减值测试方法及减值准备计提方法

资产负债表日，若因市价持续下跌或被投资单位经营状况恶化等原因使长期股权投资存在减值迹象时，根据单项长期股权投资的公允价值减去处置费用后的净额与长期股权投资预计未来现金流量的现值两者之间较高者确定长期股权投资的可收回金额。长期股权投资的可收回金额低于账面价值时，将资产的账面价值减记至可收回金额，减记的金额确认为资产减值损失，计入当期损益，同时计提相应的资产减值准备。

重大影响以下的、在活跃市场中没有报价、公允价值不能可靠计量的长期股权投资，其减值损失是根据其账面价值与按类似金融资产当时市场收益率对未来现金流量折现确定的现值之间的差额进行确定。

除因企业合并形成的商誉以外的存在减值迹象的其他长期股权投资，如果可收回金额的计量结果表明，该长期股权投资的可收回金额低于其账面价值的，将差额确认为减值损失。

采用成本法核算的长期股权投资，因被投资单位宣告分派现金股利或利润确认投资收益后，考虑长期股权投资是否发生减值。

长期股权投资减值损失一经确认，不再转回。

(十三) 投资性房地产

投资性房地产是指为赚取租金或资本增值，或两者兼有而持有的房地产，包括已出租的土地使用权、持有并准备增值后转让的土地使用权、已出租的建筑物。

本公司的投资性房地产按其成本作为入账价值，外购投资性房地产的成本包括购买价款、

相关税费和可直接归属于该资产的其他支出；自行建造投资性房地产的成本，由建造该项资产达到预定可使用状态前所发生的必要支出构成。

本公司对投资性房地产采用成本模式进行后续计量，按其预计使用寿命及净残值率对建筑物和土地使用权计提折旧或摊销。投资性房地产的预计使用寿命、净残值率及年折旧（摊销）率列示如下：

类别	预计使用寿命（年）	预计净残值率	年折旧（摊销）率
房屋建筑物	20	5%-10%	4.50%-4.75%
土地使用权	土地使用年限	0%	2.00%-2.50%

投资性房地产的用途改变为自用时，自改变之日起，本公司将该投资性房地产转换为固定资产或无形资产。自用房地产的用途改变为赚取租金或资本增值时，自改变之日起，本公司将固定资产或无形资产转换为投资性房地产。发生转换时，以转换前的账面价值作为转换后的入账价值。

公司对存在减值迹象的，估计其可收回金额，可收回金额低于其账面价值的，确认相应的减值损失。

投资性房地产减值损失一经确认，不再转回。

当投资性房地产被处置，或者永久退出使用且预计不能从其处置中取得经济利益时，终止确认该项投资性房地产。投资性房地产出售、转让、报废或毁损的处置收入扣除其账面价值和相关税费后的金额计入当期损益。

(十四) 固定资产

1. 固定资产确认条件

固定资产指为生产商品、提供劳务、出租或经营管理而持有，并且使用寿命超过一个会计年度的有形资产。固定资产在同时满足下列条件时予以确认：

- (1) 与该固定资产有关的经济利益很可能流入企业；
- (2) 该固定资产的成本能够可靠地计量。

2. 固定资产折旧

除已提足折旧仍继续使用的固定资产之外，固定资产折旧采用年限平均法分类计提，根据固定资产类别、预计使用寿命和预计净残值率确定折旧率。

融资租赁方式租入的固定资产，能合理确定租赁期届满时将会取得租赁资产所有权的，在租赁资产尚可使用年限内计提折旧；无法合理确定租赁期届满时能够取得租赁资产所有权的，在租赁期与租赁资产尚可使用年限两者中较短的期间内计提折旧。

利用专项储备支出形成的固定资产，按照形成固定资产的成本冲减专项储备，并确认相同金额的累计折旧。该固定资产在以后期间不再计提折旧。

本公司根据固定资产的性质和使用情况，确定固定资产的使用寿命和预计净残值。并在年

度终了，对固定资产的使用寿命、预计净残值和折旧方法进行复核，如与原先估计数存在差异的，进行相应的调整。

各类固定资产折旧年限和年折旧率如下：

类别	折旧年限	残值率	年折旧率
房屋及建筑物	20-30 年	5%-10%	3.00%-4.75%
机器设备	10 年	5%-10%	9%-9.5%
运输工具	5 年	5%-10%	18%-19%
其他设备	3-5 年	5%-10%	19%-30%

3. 固定资产的减值测试方法、减值准备计提方法

公司在每期末判断固定资产是否存在可能发生减值的迹象。

固定资产存在减值迹象的，估计其可收回金额。可收回金额根据固定资产的公允价值减去处置费用后的净额与固定资产预计未来现金流量的现值两者之间较高者确定。

当固定资产的可收回金额低于其账面价值的，将固定资产的账面价值减记至可收回金额，减记的金额确认为固定资产减值损失，计入当期损益，同时计提相应的固定资产减值准备。

固定资产减值损失确认后，减值固定资产的折旧在未来期间作相应调整，以使该固定资产在剩余使用寿命内，系统地分摊调整后的固定资产账面价值（扣除预计净残值）。

固定资产的减值损失一经确认，在以后会计期间不再转回。

有迹象表明一项固定资产可能发生减值的，企业以单项固定资产为基础估计其可收回金额。企业难以对单项固定资产的可收回金额进行估计的，以该固定资产所属的资产组为基础确定资产组的可收回金额。

4. 融资租入固定资产的认定依据、计价方法

当本公司租入的固定资产符合下列一项或数项标准时，确认为融资租入固定资产：

- (1) 在租赁期届满时，租赁资产的所有权转移给本公司。
- (2) 本公司有购买租赁资产的选择权，所订立的购买价款预计将远低于行使选择权时租赁资产的公允价值，因而在租赁开始日就可以合理确定本公司将会行使这种选择权。
- (3) 即使资产的所有权不转移，但租赁期占租赁资产使用寿命的大部分。
- (4) 本公司在租赁开始日的最低租赁付款额现值，几乎相当于租赁开始日租赁资产公允价值。
- (5) 租赁资产性质特殊，如果不作较大改造，只有本公司才能使用。

融资租赁租入的固定资产，按租赁开始日租赁资产公允价值与最低租赁付款额的现值两者中较低者，作为入账价值。最低租赁付款额作为长期应付款的入账价值，其差额作为未确认融资费用。在租赁谈判和签订租赁合同过程中发生的，可归属于租赁项目的手续费、律师费、差旅费、印花税等初始直接费用，计入租入资产价值。未确认融资费用在租赁期内各个期间采用

实际利率法进行分摊。

本公司采用与自有固定资产相一致的折旧政策计提融资租入固定资产折旧。能够合理确定租赁期届满时取得租赁资产所有权的，在租赁资产使用寿命内计提折旧。无法合理确定租赁期届满时能够取得租赁资产所有权的，在租赁期与租赁资产使用寿命两者中较短的期间内计提折旧。

5. 其他说明

本公司固定资产按成本进行初始计量。其中，外购的固定资产的成本包括买价、进口关税等相关税费，以及为使固定资产达到预定可使用状态前所发生的可直接归属于该资产的其他支出。自行建造固定资产的成本，由建造该项资产达到预定可使用状态前所发生的必要支出构成。投资者投入的固定资产，按投资合同或协议约定的价值作为入账价值，但合同或协议约定价值不公允的按公允价值入账。购买固定资产的价款超过正常信用条件延期支付，实质上具有融资性质的，固定资产的成本以购买价款的现值为基础确定。实际支付的价款与购买价款的现值之间的差额，除应予资本化的以外，在信用期间内计入当期损益。

当固定资产被处置、或者预期通过使用或处置不能产生经济利益时，终止确认该固定资产。固定资产出售、转让、报废或毁损的处置收入扣除其账面价值和相关税费后的金额计入当期损益。

(十五) 在建工程

1. 在建工程的类别

本公司自行建造的在建工程按实际成本计价，实际成本由建造该项资产达到预定可使用状态前所发生的必要支出构成。本公司的在建工程以项目分类核算。

2. 在建工程结转为固定资产的标准和时点

在建工程项目按建造该项资产达到预定可使用状态前所发生的全部支出，作为固定资产的入账价值。所建造的固定资产在建工程已达到预定可使用状态，但尚未办理竣工决算的，自达到预定可使用状态之日起，根据工程预算、造价或者工程实际成本等，按估计的价值转入固定资产，并按本公司固定资产折旧政策计提固定资产的折旧，待办理竣工决算后，再按实际成本调整原来的暂估价值，但不调整原已计提的折旧额。

3. 在建工程的减值测试方法、减值准备计提方法

公司在每期末判断在建工程是否存在可能发生减值的迹象。

在建工程存在减值迹象的，估计其可收回金额。可收回金额根据在建工程的公允价值减去处置费用后的净额与在建工程预计未来现金流量的现值两者之间较高者确定。

当在建工程的可收回金额低于其账面价值的，将在建工程的账面价值减记至可收回金额，减记的金额确认为在建工程减值损失，计入当期损益，同时计提相应的在建工程减值准备。

在建工程的减值损失一经确认，在以后会计期间不再转回。

有迹象表明一项在建工程可能发生减值的，企业以单项在建工程为基础估计其可收回金额。企业难以对单项在建工程的可收回金额进行估计的，以该在建工程所属的资产组为基础确定资产组的可收回金额。

(十六) 借款费用

1. 借款费用资本化的确认原则

公司发生的借款费用，可直接归属于符合资本化条件的资产的购建或者生产的，予以资本化，计入相关资产成本；其他借款费用，在发生时根据其发生额确认为费用，计入当期损益。

符合资本化条件的资产，是指需要经过相当长时间的购建或者生产活动才能达到预定可使用或者可销售状态的固定资产、投资性房地产和存货等资产。

借款费用同时满足下列条件时开始资本化：

(1) 资产支出已经发生，资产支出包括为购建或者生产符合资本化条件的资产而以支付现金、转移非现金资产或者承担带息债务形式发生的支出；

(2) 借款费用已经发生；

(3) 为使资产达到预定可使用或者可销售状态所必要的购建或者生产活动已经开始。

2. 借款费用资本化期间

资本化期间，指从借款费用开始资本化时点到停止资本化时点的期间，借款费用暂停资本化的期间不包括在内。

当购建或者生产符合资本化条件的资产达到预定可使用或者可销售状态时，借款费用停止资本化。

当购建或者生产符合资本化条件的资产中部分项目分别完工且可单独使用时，该部分资产借款费用停止资本化。

购建或者生产的资产的各部分分别完工，但必须等到整体完工后才可使用或可对外销售的，在该资产整体完工时停止借款费用资本化。

3. 暂停资本化期间

符合资本化条件的资产在购建或生产过程中发生的非正常中断、且中断时间连续超过 3 个月的，则借款费用暂停资本化；该项中断如是所购建或生产的符合资本化条件的资产达到预定可使用状态或者可销售状态必要的程序，则借款费用继续资本化。在中断期间发生的借款费用确认为当期损益，直至资产的购建或者生产活动重新开始后借款费用继续资本化。

4. 借款费用资本化金额的计算方法

专门借款的利息费用（扣除尚未动用的借款资金存入银行取得的利息收入或者进行暂时性投资取得的投资收益）及其辅助费用在所购建或者生产的符合资本化条件的资产达到预定可使用或者可销售状态前，予以资本化。

根据累计资产支出超过专门借款部分的资产支出加权平均数乘以所占用一般借款的资本化

率，计算确定一般借款应予资本化的利息金额。资本化率根据一般借款加权平均利率计算确定。

借款存在折价或者溢价的，按照实际利率法确定每一会计期间应摊销的折价或者溢价金额，调整每期利息金额。

(十七) 无形资产与开发支出

无形资产是指本公司拥有或者控制的没有实物形态的可辨认非货币性资产，包括土地使用权、著作权、专利权、计算机软件和工艺配方等。

1. 无形资产的计价方法

(1) 公司取得无形资产时按成本进行初始计量；

外购无形资产的成本，包括购买价款、相关税费以及直接归属于使该项资产达到预定用途所发生的其他支出。购买无形资产的价款超过正常信用条件延期支付，实质上具有融资性质的，无形资产的成本以购买价款的现值为基础确定。

债务重组取得债务人用以抵债的无形资产，以该无形资产的公允价值为基础确定其入账价值，并将重组债务的账面价值与该用以抵债的无形资产公允价值之间的差额，计入当期损益。

在非货币性资产交换具备商业实质且换入资产或换出资产的公允价值能够可靠计量的前提下，非货币性资产交换换入的无形资产以换出资产的公允价值为基础确定其入账价值，除非有确凿证据表明换入资产的公允价值更加可靠；不满足上述前提的非货币性资产交换，以换出资产的账面价值和应支付的相关税费作为换入无形资产的成本，不确认损益。

以同一控制下的企业吸收合并方式取得的无形资产按被合并方的账面价值确定其入账价值；以非同一控制下的企业吸收合并方式取得的无形资产按公允价值确定其入账价值。

内部自行开发的无形资产，其成本包括：开发该无形资产时耗用的材料、劳务成本、注册费、在开发过程中使用的其他专利权和特许权的摊销以及满足资本化条件的利息费用，以及为使该无形资产达到预定用途前所发生的其他直接费用。

(2) 后续计量

在取得无形资产时分析判断其使用寿命。

对于使用寿命有限的无形资产，在为企业带来经济利益的期限内按直线法摊销；无法预见无形资产为企业带来经济利益期限的，视为使用寿命不确定的无形资产，不予摊销。

2. 使用寿命有限的无形资产的使用寿命估计情况

项 目	预计使用寿命
土地使用权	土地使用年限
著作权	50 年
专利权	5-10 年
计算机软件	10 年
工艺配方	5 年

每期末，对使用寿命有限的无形资产的使用寿命及摊销方法进行复核。

经复核，本期期末无形资产的使用寿命及摊销方法与以前估计未有不同。

3. 使用寿命不确定的无形资产的判断依据：

每期末，对使用寿命不确定的无形资产的使用寿命进行复核。

经复核，该类无形资产的使用寿命仍为不确定。

4. 无形资产减值准备的计提

对于使用寿命确定的无形资产，如有明显减值迹象的，期末进行减值测试。

对于使用寿命不确定的无形资产，每期末进行减值测试。

对无形资产进行减值测试，估计其可收回金额。可收回金额根据无形资产的公允价值减去处置费用后的净额与无形资产预计未来现金流量的现值两者之间较高者确定。

当无形资产的可收回金额低于其账面价值的，将无形资产的账面价值减记至可收回金额，减记的金额确认为无形资产减值损失，计入当期损益，同时计提相应的无形资产减值准备。

无形资产减值损失确认后，减值无形资产的折耗或者摊销费用在未来期间作相应调整，以使该无形资产在剩余使用寿命内，系统地分摊调整后的无形资产账面价值（扣除预计净残值）。

无形资产的减值损失一经确认，在以后会计期间不再转回。

有迹象表明一项无形资产可能发生减值的，公司以单项无形资产为基础估计其可收回金额。公司难以对单项资产的可收回金额进行估计的，以该无形资产所属的资产组为基础确定无形资产组的可收回金额。

5. 划分公司内部研究开发项目的研究阶段和开发阶段具体标准

研究阶段：为获取并理解新的科学或技术知识等而进行的独创性的有计划调查、研究活动的阶段。

开发阶段：在进行商业性生产或使用前，将研究成果或其他知识应用于某项计划或设计，以生产出新的或具有实质性改进的材料、装置、产品等活动的阶段。

内部研究开发项目研究阶段的支出，在发生时计入当期损益。

6. 开发阶段支出符合资本化的具体标准

内部研究开发项目开发阶段的支出，同时满足下列条件时确认为无形资产：

- (1) 完成该无形资产以使其能够使用或出售在技术上具有可行性；
- (2) 具有完成该无形资产并使用或出售的意图；
- (3) 无形资产产生经济利益的方式，包括能够证明运用该无形资产生产的产品存在市场或无形资产自身存在市场，无形资产将在内部使用的，能够证明其有用性；
- (4) 有足够的技术、财务资源和其他资源支持，以完成该无形资产的开发，并有能力使用或出售该无形资产；
- (5) 归属于该无形资产开发阶段的支出能够可靠地计量。

(十八) 商誉

商誉为非同一控制下企业合并成本超过应享有的被投资单位或被购买方可辨认净资产于取得日或购买日的公允价值份额的差额。

与子公司有关的商誉在合并财务报表上单独列示，与联营企业和合营企业有关的商誉，包含在长期股权投资的账面价值中。

在财务报表中单独列示的商誉至少在每年年终进行减值测试。减值测试时，商誉的账面价值依据相关的资产组或者资产组组合能够从企业合并的协同效应中受益的情况分摊至受益的资产组或资产组组合。

(十九) 长期待摊费用

1. 摊销方法

长期待摊费用在受益期内平均摊销

(二十) 附回购条件的资产转让

公司销售产品或转让其他资产时，与购买方签订了所销售的产品或转让资产回购协议，根据协议条款判断销售商品是否满足收入确认条件。如售后回购属于融资交易，则在交付产品或资产时，本公司不确认销售收入。回购价款大于销售价款的差额，在回购期间按期计提利息，计入财务费用。

(二十一) 预计负债

1. 预计负债的确认标准

与或有事项相关的义务同时满足下列条件时，本公司确认为预计负债：

该义务是本公司承担的现时义务；

履行该义务很可能导致经济利益流出本公司；

该义务的金额能够可靠地计量。

2. 预计负债的计量方法

本公司预计负债按履行相关现时义务所需的支出的最佳估计数进行初始计量。

本公司在确定最佳估计数时，综合考虑与或有事项有关的风险、不确定性和货币时间价值等因素。对于货币时间价值影响重大的，通过对相关未来现金流出进行折现后确定最佳估计数。

最佳估计数分别以下情况处理：

所需支出存在一个连续范围（或区间），且该范围内各种结果发生的可能性相同的，则最佳估计数按照该范围的中间值即上下限金额的平均数确定。

所需支出不存在一个连续范围（或区间），或虽然存在一个连续范围但该范围内各种结果发生的可能性不相同的，如或有事项涉及单个项目的，则最佳估计数按照最可能发生金额确定；如或有事项涉及多个项目的，则最佳估计数按各种可能结果及相关概率计算确定。

本公司清偿预计负债所需支出全部或部分预期由第三方补偿的，补偿金额在基本确定能够收到时，作为资产单独确认，确认的补偿金额不超过预计负债的账面价值。

(二十二) 股份支付及权益工具

1. 股份支付的种类

本公司的股份支付分为以权益结算的股份支付和以现金结算的股份支付。

2. 权益工具公允价值的确定方法

对于授予的存在活跃市场的期权等权益工具，按照活跃市场中的报价确定其公允价值。对于授予的不存在活跃市场的期权等权益工具，采用期权定价模型等确定其公允价值，选用的期权定价模型考虑以下因素：（1）期权的行权价格；（2）期权的有效期；（3）标的股份的现行价格；（4）股价预计波动率；（5）股份的预计股利；（6）期权有效期内的无风险利率。

在确定权益工具授予日的公允价值时，考虑股份支付协议规定的可行权条件中的市场条件和非可行权条件的影响。股份支付存在非可行权条件的，只要职工或其他方满足了所有可行权条件中的非市场条件（如服务期限等），即确认已得到服务相对应的成本费用。

3. 确认可行权权益工具最佳估计的依据

等待期内每个资产负债表日，根据最新取得的可行权职工人数变动等后续信息作出最佳估计，修正预计可行权的权益工具数量。在可行权日，最终预计可行权权益工具的数量与实际可行权数量一致。

4. 实施、修改、终止股份支付计划的相关会计处理

以权益结算的股份支付，按授予职工权益工具的公允价值计量。授予后立即可行权的，在授予日按照权益工具的公允价值计入相关成本或费用，相应增加资本公积。在完成等待期内的服务或达到规定业绩条件才可行权的，在等待期内的每个资产负债表日，以对可行权权益工具数量的最佳估计为基础，按照权益工具授予日的公允价值，将当期取得的服务计入相关成本或费用和资本公积。在可行权日之后不再对已确认的相关成本或费用和所有者权益总额进行调整。

以现金结算的股份支付，按照本公司承担的以股份或其他权益工具为基础计算确定的负债的公允价值计量。授予后立即可行权的，在授予日以本公司承担负债的公允价值计入相关成本或费用，相应增加负债。在完成等待期内的服务或达到规定业绩条件以后才可行权的以现金结算的股份支付，在等待期内的每个资产负债表日，以对可行权情况的最佳估计为基础，按照本公司承担负债的公允价值金额，将当期取得的服务计入成本或费用和相应的负债。在相关负债结算前的每个资产负债表日以及结算日，对负债的公允价值重新计量，其变动计入当期损益。

5. 对于存在修改条款和条件的情况的，本期的修改情况及相关会计处理

若在等待期内取消了授予的权益工具，本公司对取消所授予的权益性工具作为加速行权处理，将剩余等待期内应确认的金额立即计入当期损益，同时确认资本公积。职工或其他方能够选择满足非可行权条件但在等待期内未满足的，本公司将其作为授予权益工具的取消处理。

(二十三) 收入

1. 销售商品

公司已将商品所有权上的主要风险和报酬转移给购买方；公司既没有保留与所有权相联系的继续管理权，也没有对已售出的商品实施有效控制；收入的金额能够可靠地计量；相关的经济利益很可能流入企业；相关的已发生或将发生的成本能够可靠地计量时，确认商品销售收入实现。

本公司针对不同商品收入确认标准的具体方法如下：

对于热缩材料、高分子 PTC 和合成绝缘子等商品是以实物已经发出，主要风险和报酬转移给购买方；既没有保留与所有权相联系的继续管理权，也没有对已售出的商品实施有效控制；收入的金额能够可靠地计量；相关的经济利益很可能流入企业；相关的已发生或将发生的成本能够可靠地计量时，确认商品销售收入实现。

对于电力电缆附件等产品是以项目安装完成后，购买方开具验收报告后作为主要风险和报酬已经转移给购买方；此时既没有保留与所有权相联系的继续管理权，也没有对已发出的商品实施有效控制；收入的金额能够可靠地计量；相关的经济利益很可能流入企业；相关的已发生或将发生的成本能够可靠地计量，确认商品销售收入实现。

2. 确认让渡资产使用权收入的依据

与交易相关的经济利益很可能流入企业，收入的金额能够可靠地计量时。分别下列情况确定让渡资产使用权收入金额：

- (1) 利息收入金额，按照他人使用本企业货币资金的时间和实际利率计算确定。
- (2) 使用费收入金额，按照有关合同或协议约定的收费时间和方法计算确定。

3. 按完工百分比法确认提供劳务的收入和建造合同收入时，确定合同完工进度的依据和方法

在资产负债表日提供劳务交易的结果能够可靠估计的，采用完工百分比法确认提供劳务收入。提供劳务交易的完工进度，依据已完工作的测量确定。

按照已收或应收的合同或协议价款确定提供劳务收入总额，但已收或应收的合同或协议价款不公允的除外。资产负债表日按照提供劳务收入总额乘以完工进度扣除以前会计期间累计已确认提供劳务收入后的金额，确认当期提供劳务收入；同时，按照提供劳务估计总成本乘以完工进度扣除以前会计期间累计已确认劳务成本后的金额，结转当期劳务成本。

在资产负债表日提供劳务交易结果不能够可靠估计的，分别下列情况处理：

- (1) 已经发生的劳务成本预计能够得到补偿的，按照已经发生的劳务成本金额确认提供劳务收入，并按相同金额结转劳务成本。
- (2) 已经发生的劳务成本预计不能够得到补偿的，将已经发生的劳务成本计入当期损益，不确认提供劳务收入。

本公司与其他企业签订的合同或协议包括销售商品和提供劳务时，销售商品部分和提供劳务部分能够区分且能够单独计量的，将销售商品的部分作为销售商品处理，将提供劳务的部分作为提供劳务处理。销售商品部分和提供劳务部分不能够区分，或虽能区分但不能够单独计量的，将销售商品部分和提供劳务部分全部作为销售商品处理。

(二十四) 政府补助

1. 类型

政府补助，是本公司从政府无偿取得的货币性资产与非货币性资产，但不包括政府作为企业所有者投入的资本。根据相关政府文件规定的补助对象，将政府补助划分为与资产相关的政府补助和与收益相关的政府补助。

与资产相关的政府补助，是指本公司取得的、用于购建或以其他方式形成长期资产的政府补助。与收益相关的政府补助，是指除与资产相关的政府补助之外的政府补助。

2. 政府补助的确认

政府补助为货币性资产的，按照收到或应收的金额计量。政府补助为非货币性资产的，按照公允价值计量；公允价值不能够可靠取得的，按照名义金额（人民币 1 元）计量。按照名义金额计量的政府补助，直接计入当期损益。

3. 会计处理方法

与购建固定资产、无形资产等长期资产相关的政府补助，确认为递延收益，按照所建造或购买的资产使用年限分期计入营业外收入；

与收益相关的政府补助，用于补偿企业以后期间的相关费用或损失的，取得时确认为递延收益，在确认相关费用的期间计入当期营业外收入；用于补偿企业已发生的相关费用或损失的，取得时直接计入当期营业外收入。

已确认的政府补助需要返还时，存在相关递延收益余额的，冲减相关递延收益账面余额，超出部分计入当期损益；不存在相关递延收益的，直接计入当期损益。

(二十五) 递延所得税资产和递延所得税负债

1. 确认递延所得税资产的依据

公司以很可能取得用来抵扣可抵扣暂时性差异的应纳税所得额为限，确认由可抵扣暂时性差异产生的递延所得税资产。

2. 确认递延所得税负债的依据

公司将当期与以前期间应交未交的应纳税暂时性差异确认为递延所得税负债。但不包括商誉、非企业合并形成的交易且该交易发生时既不影响会计利润也不影响应纳税所得额所形成的暂时性差异。

(二十六) 经营租赁、融资租赁

1. 经营租赁会计处理

(1) 公司租入资产所支付的租赁费，在不扣除免租期的整个租赁期内，按直线法进行分摊，计入当期费用。公司支付的与租赁交易相关的初始直接费用，计入当期费用。

资产出租方承担了应由公司承担的与租赁相关的费用时，公司将该部分费用从租金总额中扣除，按扣除后的租金费用在租赁期内分摊，计入当期费用。

(2) 公司出租资产所收取的租赁费，在不扣除免租期的整个租赁期内，按直线法进行分摊，确认为租赁收入。公司支付的与租赁交易相关的初始直接费用，计入当期费用；如金额较大的，则予以资本化，在整个租赁期间内按照与租赁收入确认相同的基础分期计入当期收益。

公司承担了应由承租方承担的与租赁相关的费用时，公司将该部分费用从租金收入总额中扣除，按扣除后的租金费用在租赁期内分配。

2. 融资租赁会计处理

(1) 融资租入资产：公司在承租开始日，将租赁资产公允价值与最低租赁付款额现值两者中较低者作为租入资产的入账价值，将最低租赁付款额作为长期应付款的入账价值，其差额作为未确认的融资费用。

公司采用实际利率法对未确认的融资费用，在资产租赁期间内摊销，计入财务费用。

(2) 融资租出资产：公司在租赁开始日，将应收融资租赁款，未担保余值之和与其现值的差额确认为未实现融资收益，在将来收到租金的各期间内确认为租赁收入，公司发生的与出租交易相关的初始直接费用，计入应收融资租赁款的初始计量中，并减少租赁期内确认的收益金额。

(二十七) 持有待售资产

1. 持有待售资产确认标准

本公司将同时符合下列条件的非流动资产确认为持有待售资产：

- (1) 公司已就该资产出售事项作出决议
- (2) 公司已与对方签订了不可撤消的转让协议
- (3) 该资产转让将在一年内完成。

2. 持有待售资产的会计处理方法

本公司对于持有待售的固定资产，调整该项固定资产的预计净残值，使该固定资产的预计净残值反映其公允价值减去处置费用后的金额，但不超过符合持有待售条件时该项固定资产的原账面价值，原账面价值高于调整后预计净残值的差额，应作为资产减值损失计入当期损益。

符合持有待售条件的无形资产等其他非流动资产，比照上述原则处理，但不包括递延所得税资产、《企业会计准则第 22 号——金融工具确认和计量》规范的金融资产、以公允价值计量的投资性房地产和生物资产、保险合同中产生的合同权利。

对于持有待售的固定资产，公司将该项资产的预计净残值调整为反映其公允价值减去处置费用后的金额（但不得超过该项资产符合持有待售条件时的原账面价值），原账面价值高于调整后预计净残值的差额，作为资产减值损失计入当期损益。持有待售的固定资产不计提折旧，按照账面价值与公允价值减去处置费用后的净额孰低进行计量。

符合持有待售条件的无形资产等其他非流动资产，按上述原则处理。

(二十八) 主要会计政策、会计估计的变更

1. 会计政策变更

本报告期主要会计政策未变更。

2. 会计估计变更

本报告期主要会计估计未变更。

(二十九) 前期差错更正

1. 追溯重述法

本报告期未发现采用追溯重述法的前期差错。

2. 未来适用法

本报告期未发现采用未来适用法的前期会计差错。

三、税项

(一) 公司主要税种和税率

税 种	计税依据	税率
增值税	销售货物、应税劳务收入和应税服务收入（营改增试点地区适用应税劳务收入）	17%/6%
营业税	应纳税营业额	5%
城市维护建设税	实缴流转税税额	1%/7%
教育费附加	实缴流转税税额	3%
地方教育费附加	实缴流转税税额	2%
企业所得税	应纳税所得额	10%/15%/16.5%/25%

(二) 税收优惠及批文

(1) 本公司（母公司）2011 年度被认定为高新技术企业，取得了编号为 GF201144200279 的高新技术企业证书，资格有效期三年，企业所得税优惠期为 2011 年 1 月 1 日至 2013 年 12 月 31 日，本年度减按 15% 的税率缴纳企业所得税。

(2) 本公司之子公司长园电子（集团）有限公司 2011 年度被认定为高新技术企业，取得了编号为 GF201144200054 的高新技术企业证书，资格有效期三年，企业所得税优惠期为 2011 年 1 月 1 日至 2013 年 12 月 31 日，本年度减按 15% 的税率缴纳企业所得税。

(3) 本公司之子公司长园电力技术有限公司 2011 年度被认定为高新技术企业，取得了编

号为 GR201144000392 的高新技术企业证书，资格有效期三年，企业所得税优惠期为 2011 年 1 月 1 日至 2013 年 12 月 31 日，本年度减按 15% 的税率缴纳企业所得税。

(4) 本公司之子公司长园共创电力安全技术股份有限公司 2011 年度被认定为高新技术企业，取得了编号为 GF201144000731 的高新技术企业证书，资格有效期三年，企业所得税优惠期为 2011 年 1 月 1 日至 2013 年 12 月 31 日，本年度减按 15% 的税率缴纳企业所得税。

(5) 本公司之子公司上海长园维安电子线路保护有限公司 2011 年度被认定为高新技术企业，取得了编号为 GF201131000281 的高新技术企业证书，资格有效期三年，企业所得税优惠期为 2011 年 1 月 1 日至 2013 年 12 月 31 日，本年度减按 15% 的税率缴纳企业所得税。

(6) 本公司之子公司上海长园电子材料有限公司 2011 年度被认定为高新技术企业，取得了编号为 GF201131000220 的高新技术企业证书，资格有效期三年，企业所得税优惠期为 2011 年 1 月 1 日至 2013 年 12 月 31 日，本年度减按 15% 的税率缴纳企业所得税。

(7) 本公司之子公司东莞三联热缩材料有限公司 2011 年度被认定为高新技术企业，取得了编号为 GF201144000296 的高新技术企业证书，资格有效期三年，企业所得税优惠期为 2011 年 1 月 1 日至 2013 年 12 月 31 日，本年度减按 15% 的税率缴纳企业所得税。

(8) 本公司之子公司拉萨市长园盈佳投资有限公司作为符合《创业投资企业管理暂行办法》规定条件的创业投资企业，按照国税发[2009]87 号《关于实施创业投资企业所得税优惠问题的通知》，采取股权投资方式投资于未上市的中小高新技术企业 2 年（24 个月）以上，可以按照其对中小高新技术企业投资额的 70%，在股权持有满 2 年的当年抵扣该创业投资企业的应纳税所得额；当年不足抵扣的，可以在以后纳税年度结转抵扣。

拉萨市长园盈佳投资有限公司根据藏政发[2011]14 号《关于西藏自治区企业所得税税率问题的通知》，在 2011 年至 2020 年期间，享受 15% 企业所得税优惠税率。

(9) 本公司之子公司长园深瑞继保自动化有限公司 2013 年度被认定为 2013-2014 年度国家规划布局内重点软件企业，取得了编号为 R-2013-207 的证书，资格有效期两年，企业所得税优惠期为 2013 年 1 月 1 日至 2014 年 12 月 31 日，本年度减按 10% 的税率缴纳企业所得税。

(10) 本公司之子公司深圳市长园特发科技有限公司 2012 年度被认定为高新技术企业，取得了编号为 GF201244200536 的高新技术企业证书，资格有效期三年，企业所得税优惠期为 2012 年 1 月 1 日至 2014 年 12 月 31 日，本年度减按 15% 的税率缴纳企业所得税。

(11) 本公司之子公司长园高能电气股份有限公司 2011 年度被认定为高新技术企业，取得了编号为 GF201144000475 的高新技术企业证书，资格有效期三年，企业所得税优惠期为 2011 年 1 月 1 日至 2013 年 12 月 31 日，本年度减按 15% 的税率缴纳企业所得税。

(12) 本公司之子公司深圳市长园长通新材料有限公司 2012 年度被认定为高新技术企业，取得了编号为 GF201244200502 的高新技术企业证书，资格有效期三年，企业所得税优惠期为 2012 年 1 月 1 日至 2014 年 12 月 31 日，本年度减按 15% 的税率缴纳企业所得税。

(13) 本公司之子公司深圳市长园维安电子有限公司 2012 年度被认定为高新技术企业, 取得了编号为 GF201244200251 的高新技术企业证书, 资格有效期三年, 企业所得税优惠期为 2012 年 1 月 1 日至 2014 年 12 月 31 日, 本年度减按 15% 的税率缴纳企业所得税。

(14) 本公司之子公司深圳市鹏瑞软件有限公司 2012 年度被认定为高新技术企业, 取得了编号为 GF201244200020 的高新技术企业证书, 资格有效期三年, 企业所得税优惠期为 2012 年 1 月 1 日至 2014 年 12 月 31 日, 本年度减按 15% 的税率缴纳企业所得税。

(15) 本公司之子公司长园新材(香港)有限公司、利多投资有限公司、罗宝投资有限公司、亚洲电力科技投资有限公司的企业所得税适用 16.5% 税率。

四、企业合并及合并财务报表

(一) 子公司情况

1. 通过设立或投资等方式取得的子公司

子公司全称	企业类型	注册地	业务性质	注册资本	经营范围	期末实际投资额	实质上构成对子公司净投资的其他项目余额	持股比例 (%)	表决权比例 (%)	是否合并报表	少数股东权益	少数股东权益中用于冲减少数股东损益的金额	从母公司所有者权益冲减子公司少数股东分担的本期亏损超过少数股东在该子公司期初所有者权益中所享有份额后的余额
拉萨市长园盈佳投资有限公司 (“拉萨长园盈佳”)	有限责任公司	拉萨	投资控股	3,000 万元 (人民币)	直接投资高新技术产业和其他技术创新产业等。	3,452.53 万元 (人民币)	---	100	100	是	---	---	---
长园新材(香港)有限公司 (“长园香港公司”)	有限责任公司	香港	投资控股	2 万元 (港币)	销售公司产品、市场推广、技术及售后服务等。	27,870.672899 万元 (人民币)	---	100	100	是	---	---	---
上海长园新材投资有限公司 (“上海长园投资”)	有限责任公司	上海	投资控股	3,000 万元 (人民币)	实业投资，资产管理等。	3,000 万元 (人民币)	---	100	100	是	---	---	---
长园电力技术有限公司 (“长园电力”)	有限责任公司	珠海	制造业	16,000 万元 (人民币)	电力电缆附件、高低压成套开关设备及配件的研究、开发、生产、销售；电力系统软件开发等。	16,000 万元 (人民币)	---	100	100	是	---	---	---
上海长园辐照技术有限公司 (“上海长园辐照”)	有限责任公司	上海	制造业	3,050 万元 (人民币)	从事辐照技术的开发及咨询，热收缩套管、铁氟龙管、电线电缆的生产等。	3,050 万元 (人民币)	---	100	100	是	---	---	---
深圳市长园特发科技有限公司 (“长园特发”)	有限责任公司	深圳	制造业	1,200 万元 (人民币)	主要经营塑胶发泡材料、导电防静电制品、热缩材料绝缘制品的销售等。	3,249.803908 万元 (人民币)	---	100	100	是	---	---	---
上海长园电子材料有限公司 (“上海长园电子”)	有限责任公司	上海	制造业	6,000 万元 (人民币)	热收缩管、PVC 套管，铁氟龙管等的制造、加工、销售。	4,610.41366 万元 (人民币)	---	100	100	是	---	---	---

子公司全称	企业类型	注册地	业务性质	注册资本	经营范围	期末实际投资额	实质上构成对子公司净投资的其他项目余额	持股比例 (%)	表决权比例 (%)	是否合并报表	少数股东权益	少数股东权益中用于冲减少数股东损益的金额	从母公司所有者权益冲减子公司少数股东分担的本期亏损超过少数股东在该子公司期初所有者权益中所享有份额后的余额
深圳市长园辐照技术有限公司 (“深圳长园辐照”)	有限责任公司	深圳	制造业	200 万元 (人民币)	辐照技术的开发、应用, 生产、销售辐射交联电线、电缆及高温电信、电缆等	404.189896 万元 (人民币)	--	100	100	是	--	--	--
深圳市长园嘉彩环境材料有限公司 (“深圳长园嘉彩”)	有限责任公司	深圳	制造业	1,000 万元 (人民币)	从事精细化工产品的生产购销等。	565.861159 万元 (人民币)	--	87	87	是	1,282,461.84	--	--
东莞三联热缩材料有限公司 (“东莞三联”)	有限责任公司	东莞	制造业	800 万元 (港币)	生产和销售各类套管、电子绝缘线、耐高温电线、电力电缆绝缘附件等	800 万元 (港币)	--	100	100	是	--	--	--
利多投资有限公司 (“利多投资”)	有限责任公司	英属处女群岛	投资控股	1 元 (美元)	投资控股	1 元 (美元)	--	100	100	是	--	--	--
罗宝投资有限公司 (“罗宝投资”)	有限责任公司	英属处女群岛	投资控股	1 元 (美元)	投资控股	1 元 (美元)	--	100	100	是	--	--	--
上海长园维安微电子电子有限公司 (“上海维安微电子”)	有限责任公司	上海	制造业	500 万元 (人民币)	电子元器件的研发、生产、销售等。	600 万元 (人民币)	--	100	100	是	--	--	--
亚洲电力科技投资有限公司 (APC TECHNOLOGY INVESTMENT LIMITED) (“APC 公司”)	有限责任公司	英属处女群岛	投资控股	1 元 (美元)	投资控股	1 元 (美元)	--	100	100	是	--	--	--
罗宝恒坤 (上海) 开关有限公司 (“上海罗宝恒坤”)	有限责任公司	上海	制造业	5,000 万元 (人民币)	研发、生产、销售智能开关设备及其零配件等。	5,000 万元 (人民币)	--	100	100	是	--	--	--

子公司全称	企业类型	注册地	业务性质	注册资本	经营范围	期末实际投资额	实质上构成对子公司净投资的其他项目余额	持股比例 (%)	表决权比例 (%)	是否合并报表	少数股东权益	少数股东权益中用于冲减少数股东损益的金额	从母公司所有者权益冲减子公司少数股东分担的本期亏损超过少数股东在该子公司期初所有者权益中所享有份额后的余额
深圳市鹏瑞软件有限公司 (“鹏瑞软件”)	有限责任公司	深圳	制造业	2,000 万元 (人民币)	计算机软件的开发; 电力系统继电保护的技术开发与工程设计; 变电站自动化系统的技术开发、工程设计、系统集成等	2,000 万元 (人民币)	---	100	100	是	---	---	---
珠海华网共创科技有限责任公司 (“珠海华网共创”)	有限责任公司	珠海	制造业	500 万元 (人民币)	研发、批发、零售电力产品、电力自动化系统、输配电及控制设备、电器产品、机械设备等。	300 万元 (人民币)	---	60	60	是	2,971,224.74	---	---
四川中昊长园高铁材料有限公司 (“四川中昊”)	有限责任公司	成都	制造业	2,000 万元 (人民币)	生产、销售: 金属制品、预埋槽道等。	2,000 万元 (人民币)	---	100	100	是	---	---	---
长园(南京)智能电网设备有限公司 (“长园南京电网”)	有限责任公司	南京	制造业	25,000 万元 (人民币)	从事智能电网配电系统、智能变电站自动化系统、智能电网继电保护系统的软件和系统集成的研发与生产等。	25,000 万元 (人民币)	---	100	100	是	---	---	---
天津长园电子材料有限公司 (“天津长园电子”)	有限责任公司	天津	制造业	5,000 万元 (人民币)	热收缩管、异型件、耐热套管、PVC 套管、绝缘发泡材料等的制造加工、销售, 加速器辐照加工。	5,000 万元 (人民币)	---	100	100	是	---	---	---
长园电子美国有限公司 (“长园电子美国公司”)	有限责任公司	美国	咨询、贸易	2 万美元	咨询、贸易	2 万美元	---	100	100	是	---	---	---
长园维安美国有限公司 (“长园维安美国公司”)	有限责任公司	美国	咨询、贸易	50 万美元	咨询、贸易	20 万美元	---	100	100	是	---	---	---

2. 通过非同一控制下企业合并取得的子公司

子公司全称	企业类型	注册地	业务性质	注册资本	经营范围	期末实际投资额	实质上构成对子公司净投资的其他项目余额	持股比例 (%)	表决权比例 (%)	是否合并报表	少数股东权益	少数股东权益中用于冲减少数股东损益的金额	从母公司所有者权益冲减子公司少数股东分担的本期亏损超过少数股东在该子公司期初所有者权益中所享有份额后的余额
上海长园维安电子线路保护有限公司 (“长园维安”)	有限责任公司	上海	制造业	5,080 万元 (人民币)	研究、生产、销售高分子陶瓷等 (PTC) 热敏元器件等。	35,705.2345 万元 (人民币)	--	87.73	87.73	是	36,955,171.38	--	--
长园电子 (集团) 有限公司 (原名 “深圳长园电子材料有限公司” “长园电子”)	有限责任公司	深圳	制造业	12,000 万元 (人民币)	生产经营热收缩套管、PVC 套管、铁氟龙套管、电线等。	13,088.49 万元 (人民币)	--	100	100	是	--	--	--
深圳市长园长通新材料有限公司 (“深圳长园长通”)	有限责任公司	深圳	制造业	3,000 万元 (人民币)	PET 热缩套管、管道防腐热缩材料、热缩套管、热缩管的技术开发、生产、销售等。	2,715.9168 万元 (人民币)	--	100	100	是	--	--	--
深圳市长园电力技术有限公司 (“深圳长园电力”)	有限责任公司	深圳	制造业	2,000 万元 (人民币)	从事热缩阻燃母排套管、高分子热缩材料、电力电缆附件、阻燃涂料、电缆分接箱、户外开闭所、箱式环网柜箱式变电站及配件的销售及相关技术咨询等。	2,002.84 万元 (人民币)	--	100	100	是	--	--	--
浙江恒坤电力技术有限公司 (“浙江恒坤”)	有限责任公司	浙江德清	制造业	3,000 万元 (人民币)	电力电缆、通讯电缆、全冷缩硅橡胶电缆附件的生产、开发、安装、销售、技术咨询等	6,270 万元 (人民币)	--	100	100	是	--	--	--
深圳市长园维安电子有限公司 (“深圳长园维安”)	有限责任公司	深圳	制造业	600 万元 (人民币)	电子元件的生产和销售, 新型功能材料的技术开发, 进出口贸易业务等。	4,641 万元 (人民币)	--	100	100	是	--	--	--
长园共创电力安全技术股份有限公司 (“长园共创”)	股份有限公司	珠海	制造业	10,000 万元 (人民币)	电力安全产品、电力自动化系统等的研发、生产、销售; 自动化设备设计与安装; 软件开发、销售等	27,793.504854 万元 (人民币)	--	99.30	99.30	是	1,611,624.79	--	--

子公司全称	企业类型	注册地	业务性质	注册资本	经营范围	期末实际投资额	实质上构成对子公司净投资的其他项目余额	持股比例 (%)	表决权比例 (%)	是否合并报表	少数股东权益	少数股东权益中用于冲减少数股东损益的金额	从母公司所有者权益冲减子公司少数股东分担的本期亏损超过少数股东在该子公司期初所有者权益中所享有份额后的余额
珠海成瑞电气有限公司 (“珠海成瑞”)	有限责任公司	珠海	制造业	750 万元 (人民币)	计算机软件、电气机械的研发、生产、批发、零售。	1,762.10 万元 (人民币)	--	100	100	是	--	--	--
东莞市康业投资有限公司 (“东莞康业投资”)	有限责任公司	东莞	投资及服务	5,000 万元 (人民币)	投资房地产；室内装饰；房屋租赁服务。	5,100 万元 (人民币)	--	100	100	是	--	--	--
长园深瑞继保自动化有限公司 (“长园深瑞”)	有限责任公司	深圳	制造业	25,000 万元 (人民币)	开发、生产微机继电保护系统、电力控制自动化系统、变电站微机综合成套保护及相关产品等。	86,244.765984 万元 (人民币)	--	100	100	是	--	--	--
上海国电投资有限公司 (“上海国电”)	有限责任公司	上海	投资控股	5,880 万元 (人民币)	实业投资、企业资产委托管理，企业并购等	10,041.69 万元 (人民币)	--	100	100	是	--	--	--
长园高能电气股份有限公司 (“长园高能”)	股份有限公司	东莞	制造业	11,005.5483 万元 (人民币)	研究、开发、产销合成绝缘子系列产品、高低压电气产品，商品和技术进出口贸易。	12,839.679046 万元 (人民币)	--	50.0158	50.0158	是	120,526,289.82	--	--
长园深瑞监测技术有限公司 (“深瑞监测”)	有限责任公司	南京	制造业	5,000 万元 (人民币)	电力设备在线监测技术研究、技术咨询、技术服务等	5,700 万元 (人民币)	--	100	100	是	--	--	--

(二) 本期新纳入合并范围的主体和本期不再纳入合并范围的主体

1. 本期新纳入合并范围的子公司、特殊目的主体、通过受托经营或承租等方式形成控制权的经营实体

名称	变更原因	期末账面净资产	本期账面净利润
长园电子美国公司	直接出资成立	166,587.14	42,238.34
长园维安美国公司	直接出资成立	702,250.19	-537,749.81
深瑞监测	非同一控制下企业合并	51,512,151.96	907,168.59

2. 本期不再纳入合并范围的子公司、特殊目的主体、通过受托经营或承租等方式形成控制权的经营实体

名称	变更原因	处置日净资产	期初至处置日净利润
天津市禹红辐照科技有限公司 (简称“天津禹红”)	处置子公司	5,354,030.80	-229,629.09

(三) 本期发生的非同一控制下企业合并

名称	商誉金额	商誉计算方法
深瑞监测	11,495,016.63	按取得子公司的投资成本与投资时享有被投资单位可辨认净资产公允价值的差额计算

2012 年 10 月 19 日, 许坤与本公司之子公司长园深瑞签署股权转让协议, 将其持有南京启能电气技术有限公司 (后更名为 “长园深瑞监测技术有限公司”) 100% 股权转让给长园深瑞, 成交价 1,710 万元人民币。该股权转让的工商变更手续于 2013 年 1 月下旬完成, 完成股权转让后, 本公司之子公司长园深瑞持有深瑞监测 100% 股权, 深瑞监测成为本公司的子公司。

商誉的计算过程如下:

名称	金额
2013 年 1 月 31 日公允价值	5,604,983.37
购买 100.00% 股权支付的对价	17,100,000.00
收购形成商誉	11,495,016.63

(四) 境外经营实体主要报表项目的折算汇率

本公司及下属子公司全部以人民币为记账本位币, 故无外币报表折算汇率。

五、合并财务报表主要项目注释

(以下金额单位若未特别注明者均为人民币元)

注释1. 货币资金

项目	期末余额			期初余额		
	原币金额	折算汇率	人民币金额	原币金额	折算汇率	人民币金额
库存现金						
人民币	357,553.96	1.0000	357,553.96	408,260.39	1.0000	408,260.39
港币	2,429.62	0.7862	1,910.24	5,313.41	0.8109	4,303.87
美元	998.34	6.0969	6,086.80	3,117.57	6.2855	19,609.52
库存现金小计			365,551.00			432,173.78
银行存款						
人民币	389,137,708.99	1.0000	389,137,709.00	297,566,953.67	1.0000	297,566,953.67
港币	1,748,817.24	0.7862	1,374,956.99	3,350,315.77	0.8109	2,714,652.20
美元	13,104,949.84	6.0969	79,918,596.70	7,553,334.69	6.2855	47,481,047.89
欧元	61,919.31	8.4189	521,292.42	20,264.02	8.3176	168,083.03
银行存款小计			470,952,555.11			347,930,736.79
其他货币资金						
人民币	19,764,084.52	1.0000	19,764,084.52	29,248,693.57	1.0000	29,248,693.57
其他货币资金小计			19,764,084.52			29,248,693.57
合计			491,082,190.63			377,611,604.14

其中受限制的货币资金明细如下：

项目	期末余额	期初余额
银行承兑汇票保证金	9,434,852.81	8,422,205.12
信用证保证金	468,477.53	4,852,801.80
履约保证金	8,590,754.18	15,973,686.65
外汇套期保值保证金存款	1,270,000.00	---
合计	19,764,084.52	29,248,693.57

注释2. 应收票据

1. 应收票据的分类

种类	期末余额	期初余额
银行承兑汇票	60,436,708.08	29,307,464.10
商业承兑汇票	786,414.05	2,613,465.83
合计	61,223,122.13	31,920,929.93

2. 期末无已质押的应收票据。

3. 期末无因出票人无力履约转为应收账款的应收票据。

4. 期末本公司已经背书给他方但尚未到期的票据为 112,711,561.99 元，其中最大的前五项明细列示如下：

出票单位	出票日期	到期日	金额
第一名	2013/8/27	2014/2/27	4,701,900.00
第二名	2013/7/25	2014/1/15	2,000,000.00
第三名	2013/12/23	2014/6/23	1,280,290.00
第四名	2013/12/23	2014/6/23	1,280,000.00
第五名	2013/12/23	2014/6/23	1,280,000.00
合计			10,542,190.00

5. 期末无已贴现或质押的商业承兑票据。

注释3. 应收账款

1. 应收账款按种类披露

类别	期末余额			
	账面余额		坏账准备	
	金额	比例 (%)	坏账准备	比例 (%)
单项金额重大并单项计提坏账准备的应收账款	3,292,513.00	0.20	3,292,513.00	100.00
按组合计提坏账准备的应收账款				
账龄分析法	1,612,246,031.33	98.24	94,512,277.85	5.86
组合小计：	1,612,246,031.33	98.24	94,512,277.85	5.86
单项金额虽不重大但单项计提坏账准备的应收账款	25,613,812.50	1.56	25,613,812.50	100.00
合计	1,641,152,356.83	100.00	123,418,603.35	7.52

(续表)

类别	期初余额			
	账面余额		坏账准备	
	金额	比例 (%)	坏账准备	比例 (%)
单项金额重大并单项计提坏账准备的应收账款	3,292,513.00	0.21	3,292,513.00	100.00
按组合计提坏账准备的应收账款				
账龄分析法	1,513,197,358.53	98.21	81,982,710.32	5.42
组合小计：	1,513,197,358.53	98.21	81,982,710.32	5.42
单项金额虽不重大但单项计提坏账准备的应收账款	24,338,713.20	1.58	24,338,713.20	100.00
合计	1,540,828,584.73	100.00	109,613,936.52	7.12

2. 期末单项金额重大并单独进行减值测试的应收账款

应收账款内容	账面余额	坏账准备金额	计提比例 (%)	理由
南瑞技术贸易公司	1,100,000.00	1,100,000.00	100.00	无法收回
黑龙江电力物资公司农网改造	629,902.00	629,902.00	100.00	无法收回
山东诸城皇白尺河站	502,500.00	502,500.00	100.00	无法收回
遵义光明电力实业总公司	516,311.00	516,311.00	100.00	无法收回
内蒙电力公司呼和浩特供电局	543,800.00	543,800.00	100.00	无法收回
合计	3,292,513.00	3,292,513.00		

期末单项金额重大并单项计提坏账准备的应收账款是指欠款金额超过 50 万元并且单项计提坏账准备的应收账款。

3. 期末在组合中按账龄分析法计提坏账准备的应收账款

账龄	期末余额			期初余额		
	账面余额		坏账准备	账面余额		坏账准备
	金额	比例 (%)		金额	比例 (%)	
1 年以内	1,261,487,816.58	78.24	12,614,878.17	1,230,623,768.92	81.33	12,306,237.69
1—2 年	219,090,602.12	13.59	21,909,060.21	171,012,554.14	11.30	17,101,255.41
2—3 年	77,997,201.46	4.84	23,399,160.44	66,316,109.14	4.38	19,894,832.74
3 年以上	53,670,411.17	3.33	36,589,179.03	45,244,926.33	2.99	32,680,384.48
合计	1,612,246,031.33	100.00	94,512,277.85	1,513,197,358.53	100.00	81,982,710.32

4. 期末单项金额虽不重大但单项计提坏账准备的应收账款

应收账款内容	账面余额	坏账准备金额	计提比例 (%)	理由
昆明启信科技有限公司	485,000.00	485,000.00	100.00	无法收回
上海输配电设备有限公司	400,000.00	400,000.00	100.00	无法收回
山西晋能集团大同热电有限公司	380,000.00	380,000.00	100.00	无法收回
通辽盛发热电有限责任公司	347,000.00	347,000.00	100.00	无法收回
龙岩亿力电力通信信息有限公司	359,050.00	359,050.00	100.00	无法收回
其他一批公司	23,642,762.50	23,642,762.50	100.00	无法收回
合计	25,613,812.50	25,613,812.50		

期末单项金额虽不重大但单项计提坏账准备的应收账款是指单项金额不超过 50 万元但单项计提坏账准备的应收账款。

5. 本期无通过重组等其他方式收回应收账款的情况。

6. 本报告期实际核销的应收账款情况

单位名称	应收账款性质	核销金额	核销原因	是否因关联交易产生
天宇通讯科技(昆山)有限公司	货款	499,613.20	无法收回	否
深圳市赛美达电子有限公司	货款	305,508.90	无法收回	否
四方华能电网控制系统有限公司	货款	112,800.00	无法收回	否
零八一电子集团四川力源电子有限公司	货款	38,246.00	无法收回	否
其他	货款	436,240.82	账龄 5 年以上, 对方无偿还能力	否
合计		1,392,408.92		

7. 期末应收账款中无持本公司 5% 以上（含 5%）表决权股份的股东单位欠款。

8. 应收账款中欠款金额前五名单位情况

单位名称	与本公司关系	金额	年限	占应收账款总额的比例(%)
第一名	非关联方	70,220,125.22	1 年以内	4.28
第二名	非关联方	64,338,956.38	1 年以内	3.92
第三名	非关联方	44,584,649.98	1 年以内	2.72
第四名	非关联方	30,687,309.16	1 年以内	1.87
第五名	非关联方	29,975,607.84	1 年以内	1.83
合计		239,806,648.58		14.62

9. 应收关联方账款情况详细见附注六、关联方及关联方交易。

10. 期末无终止确认应收款项的情况。

11. 期末无以应收款项为标的进行证券化的情况。

注释4. 预付款项

1. 预付款项按账龄列示

账龄	期末余额		期初余额	
	金额	比例(%)	金额	比例(%)
1 年以内	56,696,558.51	87.63	65,994,833.33	92.66
1—2 年	4,281,026.54	6.62	2,159,658.66	3.03
2—3 年	1,324,081.23	2.05	2,167,840.56	3.04
3 年以上	2,395,444.51	3.70	901,533.42	1.27
合计	64,697,110.79	100.00	71,223,865.97	100.00

2. 预付款项金额前五名单位情况

单位名称	与本公司关系	金额	年限	未结算原因
第一名	非关联方	2,670,000.00	1 年以内	滚动结算
第二名	非关联方	2,192,000.00	1 年以内	滚动结算
第三名	非关联方	2,168,152.50	1 年以内	滚动结算
第四名	非关联方	1,731,200.00	1 年以内	滚动结算
第五名	非关联方	1,472,000.00	1 年以内	滚动结算
合计		10,233,352.50		

3. 期末预付款项中无持本公司 5%以上（含 5%）表决权股份的股东单位欠款。

注释5. 其他应收款

1. 其他应收款按种类披露：

类别	期末余额			
	账面余额		坏账准备	
	金额	比例 (%)	坏账准备	比例 (%)
单项金额重大并单项计提坏账准备的其他应收款	1,738,000.00	1.35	1,738,000.00	100.00
按组合计提坏账准备的其他应收款				
账龄分析法	127,134,005.03	98.65	6,320,917.10	4.97
组合小计：	127,134,005.03	98.65	6,320,917.10	4.97
单项金额虽不重大但单项计提坏账准备的其他应收款	---	---	---	---
合计	128,872,005.03	100.00	8,058,917.10	6.25

(续表)

类别	期初余额			
	账面余额		坏账准备	
	金额	比例 (%)	坏账准备	比例 (%)
单项金额重大并单项计提坏账准备的其他应收款	1,738,000.00	1.23	1,738,000.00	100.00
按组合计提坏账准备的其他应收款				
账龄分析法	139,672,466.17	98.77	5,849,708.07	4.19
组合小计：	139,672,466.17	98.77	5,849,708.07	4.19
单项金额虽不重大但单项计提坏账准备的其他应收款	---	---	---	---
合计	141,410,466.17	100.00	7,587,708.07	5.37

2. 期末单项金额重大单独进行减值测试的其他应收款

其他应收款内容	账面余额	坏账准备金额	计提比例 (%)	理由
内蒙古华立水泥有限责任公司	1,738,000.00	1,738,000.00	100	无法收回
合计	1,738,000.00	1,738,000.00		

期末单项金额重大并单项计提坏账准备的其他应收款是指欠款金额超过 50 万元并且单项计提坏账准备的其他应收款。

3. 期末在组合中按账龄分析法计提坏账准备的其他应收款

账龄	期末余额			期初余额		
	账面余额		坏账准备	账面余额		坏账准备
	金额	比例 (%)		金额	比例 (%)	
1 年以内	105,336,667.37	82.86	1,053,366.66	122,689,730.24	87.84	1,226,897.30
1—2 年	15,194,353.85	11.95	1,519,435.39	10,567,015.35	7.57	1,056,701.54
2—3 年	2,759,662.26	2.17	827,898.69	2,666,484.05	1.91	799,945.22
3 年以上	3,843,321.55	3.02	2,920,216.36	3,749,236.53	2.68	2,766,164.01
合计	127,134,005.03	100.00	6,320,917.10	139,672,466.17	100.00	5,849,708.07

4、本期不存在本报告期前已全额计提坏账准备，或计提坏账准备的比例较大，但在本期又全额收回或转回，或在本期收回或转回比例较大的其他应收款以及本期通过重组等其他方式收回其他应收款的情况。

5. 本报告期无核销的其他应收款。

6. 期末其他应收款中无持本公司 5% 以上（含 5%）表决权股份的股东单位欠款。

7. 其他应收款中欠款金额前五名单位情况

单位名称	与本公司关系	金额	年限	占其他应收款总额的比例 (%)
第一名	非关联方	5,986,169.94	1 年以内	4.65
第二名	非关联方	5,036,320.00	1-3 年	3.91
第三名	非关联方	3,170,000.00	1 年以内	2.46
第四名	非关联方	2,644,240.00	1 年以内	2.05
第五名	非关联方	2,516,360.00	1 年以内	1.95
合计		19,353,089.94		15.02

8. 期末余额中无其他应收关联方款项。

9. 期末无终止确认其他应收款项的情况。

10. 期末无以其他应收款项为标的进行证券化的情况。

11. 期末无按应收金额确认的政府补助。

注释6. 存货

1. 存货分类

项 目	期末余额			期初余额		
	账面余额	跌价准备	账面价值	账面余额	跌价准备	账面价值
原材料	272,468,005.38	3,065,714.97	269,402,290.41	218,030,031.96	2,764,051.39	215,265,980.57
在产品	64,307,508.65	295,473.88	64,012,034.77	99,717,618.04	---	99,717,618.04
库存商品	341,806,331.11	6,346,154.76	335,460,176.35	224,621,506.29	4,382,175.89	220,239,330.40
委托加工物资	8,708,063.77	---	8,708,063.77	4,474,690.53	---	4,474,690.53
其他	419,060.19	---	419,060.19	3,762,099.44	---	3,762,099.44
合计	687,708,969.10	9,707,343.61	678,001,625.49	550,605,946.26	7,146,227.28	543,459,718.98

2. 存货跌价准备

存货种类	期初账面余额	本期计提额	本期减少额		期末账面余额
			转回	转销	
原材料	2,764,051.39	362,713.09	---	61,049.51	3,065,714.97
在产品	---	295,473.88	---	---	295,473.88
库存商品	4,382,175.89	1,963,978.87	---	---	6,346,154.76
合计	7,146,227.28	2,622,165.84	---	61,049.51	9,707,343.61

3. 存货跌价准备情况

项 目	计提存货跌价准备的依据	本期转回存货跌价准备的原因	本期转回金额占该项存货期末余额的比例
原材料	呆滞及过期材料	---	---
库存商品	产品长期积压，可变现净值低于成本	---	---

4. 期末无计入期末存货余额的借款费用资本化的情况

注释7. 可供出售金融资产

1. 可供出售金融资产情况

项 目	期末公允价值	期初公允价值
可供出售权益工具	72,009,696.00	50,520,000.00
合计	72,009,696.00	50,520,000.00
减：可供出售金融资产减值准备	---	---
净额	72,009,696.00	50,520,000.00

可供出售金融资产为本公司持有的深圳市联建光电股份有限公司（“联建光电”）3,273,168股股票，于2011年10月12日联建光电在深圳证券交易所首次公开发行股票，根据企业会计准则及相关解释，本公司所持其股份作为可供出售金融资产核算，并以2013年年末最后一个交易日的收盘价作为公允价值予以计量。

2. 截止2013年12月31日，不存在限售期限的可供出售金融资产

注释8. 长期股权投资

1. 长期股权投资明细情况

被投资单位	核算方法	初始投资成本	期初账面余额	本期增减额 (减少以“-”号填列)	期末账面余额	持股比例(%)	表决权比例(%)	减值准备金额	本期计提减值准备金额	本期现金红利
北京中昊创业工程材料有限公司 (“北京中昊”)	权益法	35,000,000.00	42,270,771.16	-1,358,030.50	40,912,740.66	30.000	30.000	21,584,805.24	---	---
成都普罗米新科技有限责任公司 (“成都普罗米新”)	权益法	15,000,000.00	13,791,733.32	-58,265.54	13,733,467.78	30.000	30.000	9,160,044.52	---	---
权益法小计		50,000,000.00	56,062,504.48	-1,416,296.04	54,646,208.44	---	---	30,744,849.76	---	---
深圳天极	成本法	1,500,000.00	1,500,000.00	---	1,500,000.00	---	---	1,500,000.00	---	---
奈电软性科技电子(珠海)有限公司	成本法	12,900,000.00	12,900,000.00	---	12,900,000.00	5.000	5.000	---	---	---
深圳市海鹏信电子股份有限公司	成本法	6,724,700.00	6,724,700.00	---	6,724,700.00	4.589	4.589	---	---	---
深圳市倍泰健康测量分析技术有限公司	成本法	18,000,000.00	18,000,000.00	---	18,000,000.00	4.800	4.800	---	---	---
成本法小计		39,124,700.00	39,124,700.00	---	39,124,700.00	---	---	1,500,000.00	---	---
合计		89,124,700.00	95,187,204.48	-1,416,296.04	93,770,908.44	---	---	32,244,849.76	---	---

2. 对合营企业和联营企业投资

被投资单位名称	本企业持股比例(%)	本企业在被投资单位 表决权比例(%)	期末资产总额	期末负债总额	期末净资产总额	本期营业收入总额	本期净利润
北京中昊	30.00	30.00	91,469,190.79	29,576,843.97	61,892,346.82	8,339,003.07	-4,526,768.34
成都普罗米新	30.00	30.00	20,409,749.96	5,197,840.21	15,211,909.75	9,813,965.42	-194,218.47

注释9. 投资性房地产

项 目	期初账面余额	本期增加	本期减少	期末账面余额
1.账面原值合计	87,854,117.53	15,722,365.07	---	103,576,482.60
(1) 房屋及建筑物	82,125,328.53	12,930,143.31	---	95,055,471.84
(2) 土地使用权	5,728,789.00	2,792,221.76	---	8,521,010.76
2.累计折旧和累计摊销合计	31,547,415.60	2,686,887.57	---	34,234,303.17
(1) 房屋及建筑物	30,219,092.82	2,195,192.53	---	32,414,285.35
(2) 土地使用权	1,328,322.78	491,695.04	---	1,820,017.82
3.投资性房地产净值合计	56,306,701.93	---	---	69,342,179.43
(1) 房屋及建筑物	51,906,235.71			62,641,186.49
(2) 土地使用权	4,400,466.22			6,700,992.94
4.投资性房地产减值准备累计金额合计	---	---	---	---
(1) 房屋及建筑物	---	---	---	---
(2) 土地使用权	---	---	---	---
5.投资性房地产账面价值合计	56,306,701.93	---	---	69,342,179.43
(1) 房屋及建筑物	51,906,235.71			62,641,186.49
(2) 土地使用权	4,400,466.22			6,700,992.94

本期折旧和摊销额 2,686,887.57 元。

投资性房地产本期减值准备计提额 0.00 元。

报告期内无改变计量模式的投资性房地产。

报告期内投资性房地产无未办妥产权证书。

注释10. 固定资产原价及累计折旧

1. 固定资产情况

项 目	期初账面余额	本期增加		本期减少	期末账面余额
一、账面原值合计：	1,026,643,789.99	179,831,136.19		23,588,105.97	1,182,886,820.21
其中：房屋及建筑物	495,009,604.74	119,455,365.16		12,930,143.31	601,534,826.59
机器设备	348,248,770.22	47,952,986.62		3,592,787.82	392,608,969.02
运输工具	37,590,299.73	3,394,306.36		5,099,600.48	35,885,005.61
其他设备	145,795,115.30	9,028,478.05		1,965,574.36	152,858,018.99
		本期新增	本期计提		
二、累计折旧合计：	366,203,719.45	275,605.98	73,706,494.76	8,281,795.55	431,904,024.64
其中：房屋及建筑物	100,006,456.52	---	30,721,507.78	271,392.12	130,456,572.18
机器设备	154,952,070.74	---	30,760,438.62	3,027,867.61	182,684,641.75
运输工具	22,331,146.71	---	4,314,441.18	3,211,167.92	23,434,419.97
其他设备	88,914,045.48	275,605.98	7,910,107.18	1,771,367.90	95,328,390.74
三、固定资产账面净值合计	660,440,070.54	---		---	750,982,795.57
其中：房屋及建筑物	395,003,148.22				471,078,254.41
机器设备	193,296,699.48				209,924,327.27
运输工具	15,259,153.02				12,450,585.64
其他设备	56,881,069.82				57,529,628.25
四、减值准备合计	124,283.85	---		34,291.95	89,991.90
其中：房屋及建筑物	---	---		---	---
机器设备	2,471.50	---		2,471.50	---
运输工具	---	---		---	---
其他设备	121,812.35	---		31,820.45	89,991.90
五、固定资产账面价值合计	660,315,786.69	---		---	750,892,803.67
其中：房屋及建筑物	395,003,148.22				471,078,254.41
机器设备	193,294,227.98				209,924,327.27
运输工具	15,259,153.02				12,450,585.64
其他设备	56,759,257.47				57,439,636.35

本期折旧额 73,706,494.76 元。

本期由在建工程转入固定资产原价为 114,236,189.96 元。

账面价值为人民币 5,626,444.83 元的房屋及建筑物已被抵押，作为本公司之子公司上海长园电子获得银行短期借款的担保。

本期新增的固定资产及累计折旧中，包括非同一控制下合并深瑞监测所并入的固定资产及累计折旧。

2. 期末无暂时闲置的固定资产。

3. 本期无通过融资租赁租入的固定资产。
4. 期末无持有待售的固定资产情况。
5. 期末未办妥产权证书的固定资产

期末账面价值为人民币 89,446,824.58 元的房屋及建筑物未办妥产权证书, 预计 2014 年办理。

注释11. 在建工程

项 目	期末余额			期初余额		
	账面余额	减值准备	账面价值	账面余额	减值准备	账面价值
加速器等设备	253,347.10	---	253,347.10	1,117,259.43	---	1,117,259.43
办公综合楼建设及装修	52,381.35	---	52,381.35	55,390,521.56	---	55,390,521.56
厂房及试验厅	145,393,362.34	---	145,393,362.34	83,044,923.82	---	83,044,923.82
耐压试验机等设备	579,486.40	---	579,486.40	19,253.24	---	19,253.24
厂房配套设施	7,016,245.00	---	7,016,245.00	---	---	---
合计	153,294,822.19	---	153,294,822.19	139,571,958.05	---	139,571,958.05

1. 重大在建工程项目变动情况

工程项目名称	预算数	期初余额	本期增加	转入固定资产	其他减少	工程投入占预算比例(%)
加速器等设备	12,346,795.03	1,117,259.43	12,354,197.20	13,218,109.53	---	109.11
办公综合楼建设及装修	83,770,000.00	55,390,521.56	37,477,570.15	92,815,710.36	---	110.86
厂房及试验厅	197,920,260.41	83,044,923.82	70,012,709.44	7,664,270.92	---	77.33
耐压试验机等设备	1,821,200.00	19,253.24	696,332.31	136,099.15	---	39.29
厂房配套设施	7,227,276.00	---	7,418,245.00	402,000.00	---	102.64
合计	303,085,531.44	139,571,958.05	127,959,054.10	114,236,189.96	---	

(续)

工程项目名称	工程进度 (%)	利息资本化累计金额	其中: 本期利息资本化金额	本期利息资本化率(%)	资金来源	期末余额
加速器等设备	90.00	---	---	---	自有资金	253,347.10
办公综合楼建设及装修	95.00	4,615,827.03	275,419.44	7.26	自有资金/借款	52,381.35
厂房及试验厅	90.00	530,133.36	530,133.36	6.40	自有资金/借款	145,393,362.34
耐压试验机等设备	50.00	---	---	---	自有资金	579,486.40
厂房配套设施	90.00	---	---	---	自有资金	7,016,245.00
合计		5,145,960.39	805,552.80			153,294,822.19

2. 本期在建工程无减值准备

注释12. 无形资产

项目	期初账面余额	本期增加	本期减少	期末账面余额
1.账面原值合计	335,805,897.94	25,203,262.68	9,536,887.05	351,472,273.57
(1) 土地使用权	181,676,156.69	10,213,999.74	2,792,221.76	189,097,934.67
(2) 著作权	45,700,800.00	5,961,000.00	---	51,661,800.00
(3) 专利权	95,924,007.93	6,877,936.11	---	102,801,944.04
(4) 计算机软件	8,883,058.32	2,150,326.83	6,045,790.29	4,987,594.86
(5) 工艺配方	3,621,875.00	---	698,875.00	2,923,000.00
2.累计摊销合计	57,793,277.13	27,390,279.54	3,112,418.02	82,071,138.65
(1) 土地使用权	20,403,742.96	7,134,397.83	435,850.60	27,102,290.19
(2) 著作权	2,142,225.00	4,166,790.00	---	6,309,015.00
(3) 专利权	28,653,277.96	15,165,766.36	---	43,819,044.32
(4) 计算机软件	3,456,628.32	923,325.35	2,462,164.53	1,917,789.14
(5) 工艺配方	3,137,402.89	---	214,402.89	2,923,000.00
3.无形资产账面净值合计	278,012,620.81			269,401,134.92
(1) 土地使用权	161,272,413.73			161,995,644.48
(2) 著作权	43,558,575.00			45,352,785.00
(3) 专利权	67,270,729.97			58,982,899.72
(4) 计算机软件	5,426,430.00			3,069,805.72
(5) 工艺配方	484,472.11			---
4.减值准备合计	---	---	---	---
(1) 土地使用权	---	---	---	---
(2) 著作权	---	---	---	---
(3) 专利权	---	---	---	---
(4) 计算机软件	---	---	---	---
(5) 工艺配方	---	---	---	---
5.无形资产账面价值合计	278,012,620.81			269,401,134.92
(1) 土地使用权	161,272,413.73			161,995,644.48
(2) 著作权	43,558,575.00			45,352,785.00
(3) 专利权	67,270,729.97			58,982,899.72
(4) 计算机软件	5,426,430.00			3,069,805.72
(5) 工艺配方	484,472.11			---

本期摊销额 11,494,522.95 元。

本期新增的无形资产原值及累计摊销中，包括非同一控制下合并深瑞监测所并入的无形资产原值及累计摊销。

注释13. 开发支出

类别及内容	期末余额	期初余额
新一代智能电网主站系统	6,500,000.00	4,000,000.00
合 计	6,500,000.00	4,000,000.00

新一代智能电网主站系统是由本公司之子公司长园深瑞与清华大学合作研发。

注释14. 商誉**1. 商誉明细列示如下：**

被投资单位名称	期初余额	本期增加	本期减少	期末余额	期末减值准备	备注
长园共创	98,158,246.80	--	--	98,158,246.80	--	
上海维安	28,015,394.70	--	--	28,015,394.70	--	
深圳长园维安	16,391,000.00	--	--	16,391,000.00	4,801,590.00	(1)
浙江恒坤	15,969,882.50	--	--	15,969,882.50	15,969,882.50	(1)
天津禹红	2,527,106.00	--	2,527,106.00	--	--	(2)
长园电子	27,214,328.63	--	--	27,214,328.63	--	
深圳长园电力	4,343,688.90	--	--	4,343,688.90	--	
杭州长园电力	86,823.06	--	--	86,823.06	86,823.06	(1)
深圳长园长通	128,684.82	--	--	128,684.82	--	
建恩控股	5,165,944.17	--	--	5,165,944.17	--	
珠海成瑞	4,629,741.23	--	--	4,629,741.23	4,075,352.15	(1)
长园深瑞	171,708,544.39	--	--	171,708,544.39	--	
康业投资	2,815,436.43	--	--	2,815,436.43	--	
上海国电	11,351,367.96	--	--	11,351,367.96	--	
长园高能	10,865,189.59	--	--	10,865,189.59	--	
深瑞监测	--	11,495,016.63	--	11,495,016.63	--	(3)
其他	321,161.88	--	--	321,161.88	--	
合 计	399,692,541.06	11,495,016.63	2,527,106.00	408,660,451.69	24,933,647.71	

(1) 本公司于每年年度终了，对商誉进行减值测试，以非同一控制下取得的子公司（包括商誉）为资产组，预计其未来经现金流量的现值作为可收回金额，可收回金额低于资产组账面价值的差额计提商誉减值准备。经测试，本公司于 2009 年度对深圳长园维安的商誉计提了 4,801,590.00 元的减值准备，于 2012 年度对浙江恒坤和杭州长园电力分别计提了 15,969,882.50 元和 86,823.06 元的减值准备，于本年度对珠海成瑞的商誉计提了 4,075,352.15 元的减值准备。

(2) 本期减少为本年度注销天津禹红而形成的。

(3) 如附注四、（三）所述，本期增加的商誉为收购深瑞监测而形成。

2. 商誉减值测试方法和计提方法:

减值测试方法	计提方法
以非同一控制下取得的子公司(包括商誉)为资产组, 预计其未来经现金流量的现值作为可收回金额	资产组可收回金额低于资产组账面价值的差额抵减商誉的账面价值

注释15. 长期待摊费用

项 目	期初余额	本期增加额	本期摊销额	其他减少额	期末余额	其他减少的原因
办公室、厂房装修	---	11,598,916.82	1,054,925.71	---	10,543,991.11	---
经营租入固定资产改良支出	11,066,349.08	---	1,756,328.66	---	9,310,020.42	---
其他	5,934,034.84	1,076,413.46	2,119,955.67	---	4,890,492.63	---
合计	17,000,383.92	12,675,330.28	4,931,210.04	---	24,744,504.16	

注释16. 递延所得税资产和递延所得税负债

1. 已确认的递延所得税资产和递延所得税负债

项 目	期末余额	期初余额
递延所得税资产:		
资产减值准备	32,252,520.05	28,525,166.54
可抵扣亏损	2,872,797.91	---
小计	35,125,317.96	28,525,166.54
递延所得税负债:		
计入资本公积的可供出售金融资产公允价值变动	9,446,669.71	4,929,000.00
收购子公司公允价值变动	32,343,525.02	33,662,708.57
小计	41,790,194.73	38,591,708.57

2. 引起暂时性差异的资产或负债项目对应的暂时性差异

项 目	暂时性差异金额
应纳税差异项目	
资产减值准备	141,274,855.96
可抵扣亏损	11,491,191.64
小计	152,766,047.60
可抵扣差异项目	
计入资本公积的可供出售金融资产公允价值变动	62,977,798.05
收购子公司公允价值变动	187,437,904.48
小计	250,415,702.53

注释17. 资产减值准备

项 目	期初余额	本期计提金额	转回	转销	期末余额
坏账准备	117,201,644.59	16,027,585.36	359,300.58	1,392,408.92	131,477,520.45
存货跌价准备	7,146,227.28	2,622,165.84	---	61,049.51	9,707,343.61
固定资产减值准备	124,283.85	---	---	34,291.95	89,991.90
长期股权投资减值准备	32,244,849.76	---	---	---	32,244,849.76
商誉减值准备	20,858,295.56	4,075,352.15	---	---	24,933,647.71
合 计	177,575,301.04	22,725,103.35	359,300.58	1,487,750.38	198,453,353.43

注释18. 其他非流动资产

类别及内容	期末余额	期初余额
预付厂房租赁费	8,979,406.68	11,296,984.00
合 计	8,979,406.68	11,296,984.00

注释19. 短期借款

1. 短期借款分类

项 目	期末余额	期初余额
抵押借款	8,000,000.00	8,000,000.00
保证借款	332,000,000.00	450,000,000.00
信用借款	880,000,000.00	330,000,000.00
合 计	1,220,000,000.00	788,000,000.00

如附注五注释 10 所述，本公司之子公司上海长园电子以账面价值为人民币 5,626,444.83 元的房屋及建筑物为抵押，借款人民币 8,000,000.00 元。

保证借款系本公司子公司长园电子取得人民币 130,000,000.00 元短期借款、长园电力取得人民币 90,000,000.00 元短期借款、长园维安取得人民币 25,000,000.00 元短期借款、长园共创取得人民币 65,000,000.00 元短期借款、长园长通取得人民币 22,000,000.00 元短期借款，该项借款由本公司担保。

2. 截止 2013 年 12 月 31 日止，本公司无已到期未偿还的短期借款。

注释20. 应付票据

项 目	期末余额	期初余额
银行承兑汇票	34,968,497.00	28,988,518.60
商业承兑汇票	---	---
合 计	34,968,497.00	28,988,518.60

下一会计期间将到期的金额 34,968,497.00 元。

注释21. 应付账款

项 目	期末余额	期初余额
1 年以内	403,574,082.75	289,871,984.92
1-2 年	7,012,310.27	17,493,546.31
2-3 年	11,202,337.21	15,767,894.48
3 年以上	14,061,957.21	2,289,738.17
合 计	435,850,687.44	325,423,163.88

1. 期末余额中无欠持本公司 5% 以上（含 5%）表决权股份的股东单位款项。
2. 期末余额中无欠关联方款项。
3. 账龄超过一年的大额应付账款：

单位名称	金额	未结转原因	备注(报表日后已还款的应予注明)
国网电力科学研究院	18,728,426.49	尚未到期	---

注释22. 预收款项

项 目	期末余额	期初余额
1 年以内	64,991,136.38	36,927,714.92
1-2 年	11,451,228.87	4,141,680.16
2-3 年	2,434,255.89	1,877,797.49
3 年以上	3,258,332.92	3,062,945.62
合 计	82,134,954.06	46,010,138.19

1. 期末余额中无预收持本公司 5% 以上（含 5%）表决权股份的股东单位款项。
2. 期末余额中无预收关联方款项。

注释23. 应付职工薪酬

项 目	期初余额	本期增加	本期减少	期末余额
工资、奖金、津贴和补贴	74,447,195.85	486,992,793.53	462,227,500.53	99,212,488.85
职工福利费	---	15,765,140.07	15,765,140.07	---
社会保险费	73,236.43	49,041,927.40	49,135,085.02	-19,921.19
住房公积金	-47,189.00	10,290,029.18	10,298,048.68	-55,208.50
工会经费和职工教育经费	1,406,553.77	2,399,364.61	2,556,611.92	1,249,306.46
其他	20,000.00	450,745.11	320,745.11	150,000.00
合 计	75,899,797.05	564,939,999.90	540,303,131.33	100,536,665.62

注释24. 应交税费

项 目	期末余额	期初余额
增值税	30,418,944.64	38,300,858.76
所得税	17,605,102.55	29,386,748.94
房产税	384,944.70	384,944.70
城建税	2,325,427.34	1,655,655.98
营业税	136,495.21	122,034.26
代扣代缴个人所得税	953,969.08	2,662,058.74
其他	2,068,149.98	1,636,232.20
合 计	53,893,033.50	74,148,533.58

注释25. 应付利息

项 目	期末余额	期初余额
短期融资券	---	5,880,000.01
短期借款应付利息	56,997.91	88,361.11
合 计	56,997.91	5,968,361.12

注释26. 应付股利

单位名称	期末余额	期初余额	超过一年未支付原因
上海材料研究所	4,481,132.00	8,682,193.25	主要系本公司之子公司分红后部分股东尚未领取的股利
其他	---	1,006.82	主要系本公司之子公司分红后部分股东尚未领取的股利
合计	4,481,132.00	8,683,200.07	

注释27. 其他应付款

项 目	期末余额	期初余额
1年以内	23,577,240.67	19,975,757.54
1-2年	2,722,774.69	77,557,383.98
2-3年	11,551,921.51	2,974,803.08
3年以上	3,347,894.92	1,349,908.65
合 计	41,199,831.79	101,857,853.25

1. 期末余额中无欠持本公司 5%以上（含 5%）表决权股份的股东单位款项。
2. 期末余额中无欠关联方款项。

注释28. 其他流动负债

项 目	期末余额	期初余额
短期融资券	---	300,000,000.00
递延收益-与资产相关的政府补助	8,592,786.46	---
合 计	8,592,786.46	300,000,000.00

1. 短期融资券

债券名称	面值	发行日期	债券期限	发行金额
长园集团股份有限公司 2012 年度第一期短期融资券	300,000,000.00	2012 年 8 月 24 日	1 年	300,000,000.00
合 计	300,000,000.00			300,000,000.00

(续)

债券名称	期初应付利息	本期应计利息	本期已付利息	期末应付利息	期末余额
长园集团股份有限公司 2012 年度第一期短期融资券	5,880,000.01	10,080,000.00	15,960,000.01	---	---
合 计	5,880,000.01	10,080,000.00	15,960,000.01	---	---

2. 与资产相关的政府补助的说明参见附注五注释 30。

注释29. 长期借款

1. 长期借款分类

项 目	期末余额	期初余额
信用借款	14,000,000.00	25,000,000.00
合 计	14,000,000.00	25,000,000.00

2. 金额前五名的长期借款

贷款单位	借款起始日	借款终止日	币种	利率(%)	期末余额	期初余额
招商银行	2011-6-13	2014-6-8	人民币	6.72	---	25,000,000.00
中国建设银行	2013-5-22	2018-5-21	人民币	6.40	14,000,000.00	---
合 计					14,000,000.00	25,000,000.00

注释30. 其他非流动负债

1. 其他非流动负债分类

项 目	期末余额	期初余额
深圳市产业技术进步资金	2,000,000.00	2,000,000.00
与资产相关的递延收益	41,165,510.54	43,308,133.33
合 计	43,165,510.54	45,308,133.33

(1) 深圳市产业技术进步资金的用途为购买设备、仪器、软件等，此经费应于使用完后三个月内验收，到目前为止，尚未竣工验收；

(2) 与资产相关的递延收益在以后会计期间有关资产使用寿命内平均分配，计入损益。

2. 与政府补助相关的递延收益

负债项目	期初余额	本期新增 补助金额	本期计入 营业外收 入金额	其他变动	期末余额	与资产相关/ 与收益相关
深圳市产业技术进步资金	2,000,000.00	--	--	--	2,000,000.00	与收益相关
核电站用 IE 级 K1 类无卤阻燃热缩管的研发（高分子材料辐射工程中心提升）	--	2,100,000.00	--	--	2,100,000.00	与资产相关
无卤红磷阻燃热收缩材料	--	1,500,000.00	--	--	1,500,000.00	与资产相关
核级热缩电缆附件的产业化项目资金	5,000,000.00	--	--	--	5,000,000.00	与资产相关
核电站用热缩管项目研究专项资金	2,000,000.00	--	--	--	2,000,000.00	与资产相关
110KV 及以上超高压电缆附件产业化建设项目	9,362,500.00	--	1,050,000.00	1,050,000.00	7,262,500.00	与资产相关
PRS7000 一体化智能监控系统产业化项目	5,600,000.00	--	1,400,000.00	1,400,000.00	2,800,000.00	与资产相关
智能配电网优化调度和自愈控制系统产业化项目	5,256,000.00	--	1,314,000.00	1,314,000.00	2,628,000.00	与资产相关
PRS-716X 系列输电线路状态监测系统项目	--	5,000,000.00	--	--	5,000,000.00	与资产相关
环保型汽车油管用双壁热收缩套管产业化财政资助资金	5,000,000.00	--	1,000,000.00	1,000,000.00	3,000,000.00	与资产相关
中厚壁管产业化财政资助资金	3,500,000.00	--	700,000.00	700,000.00	2,100,000.00	与资产相关
辐射交联聚烯烃泡棉材料产业化项目	--	1,600,000.00	--	--	1,600,000.00	与资产相关
配网智能一体化综合防误系统产业化基地建设技术改造项目	2,915,833.33	--	699,800.01	699,800.01	1,516,233.31	与资产相关
特高压正负 800KV 直流复核蜘蛛绝缘子产业化关键技术	1,108,000.00	--	--	1,108,000.00	--	与资产相关
特高压正负 800KV 直流复合支柱绝缘子产业化关键技术	1,108,000.00	--	--	1,108,000.00	--	与资产相关
上海市科研计划项目资助课题	377,800.00	--	34,917.92	37,780.00	305,102.08	与资产相关
上海市企业技术中心能力建设项目建设项目	600,000.00	--	23,931.60	60,000.00	516,068.40	与资产相关
上海浦东区科学技术委员会小巨人配套补贴款	--	377,800.00	--	--	377,800.00	与资产相关
汽车行业用高温型低电阻率高分子自恢复热敏元件材料	380,000.00	--	80,000.00	80,000.00	220,000.00	与资产相关
管道高温型热缩带项目	1,100,000.00	--	24,986.80	35,206.45	1,039,806.75	与资产相关
新型粘弹体防腐项目	--	700,000.00	--	--	700,000.00	与资产相关
燃气管道新型节能环保防腐材料示范工程	--	1,500,000.00	--	--	1,500,000.00	与资产相关
合计	45,308,133.33	12,777,800.00	6,327,636.33	8,592,786.46	43,165,510.54	

(1) 其他变动为 2014 年转入利润表的递延收益，重分类至其他流动负债列示。

注释31. 股本

项 目	期初余额	本期变动增 (+) 减 (-)					期末余额
		发行新股	送股	公积金转股	其他	小计	
1. 有限售条件股份	--	--	--	--	--	--	--
(1)国家持股	--	--	--	--	--	--	--
(2)国有法人持股	--	--	--	--	--	--	--
(3)其他内资持股	--	--	--	--	--	--	--
其中:							
境内法人持股	--	--	--	--	--	--	--
境内自然人持股	--	--	--	--	--	--	--
(4)外资持股	--	--	--	--	--	--	--
其中:							
境外法人持股	--	--	--	--	--	--	--
境外自然人持股	--	--	--	--	--	--	--
有限售条件股份合计	--	--	--	--	--	--	--
2. 无限售条件流通股	863,510,112	--	--	--	--	--	863,510,112
(1)人民币普通股	863,510,112	--	--	--	--	--	863,510,112
(2)境内上市的外资股	--	--	--	--	--	--	--
(3)境外上市的外资股	--	--	--	--	--	--	--
(4)其他	--	--	--	--	--	--	--
无限售条件流通股合计	863,510,112	--	--	--	--	--	863,510,112
合计	863,510,112	--	--	--	--	--	863,510,112

根据 2011 年 3 月 22 日召开的董事会会议决议，本公司拟以 2010 年末总股本 431,755,056 股计算，用可供股东分配的利润向全体股东每 10 股送红股 5 股，派发现金红利 1 元（含税）。同时拟以 2010 年末总股本 431,755,056 股计算，向全体股东每 10 股转增 5 股（转增股本由资本公积金转增），转增后本公司总股本为 863,510,112 股。该分红送股及资本公积转增之股本业经北京兴华会计师事务所有限责任公司验证并出具（2011）京会兴（验）字第 5-019 号验资报告。

注释32. 资本公积

项目	期初余额	本期增加	本期减少	期末余额
1.资本溢价(股本溢价)				
(1) 投资者投入的资本	237,877,402.71	51,031,700.00	--	288,909,102.71
(2) 收购少数股东权益	-181,653,947.26	--	1,116,954.99	-182,770,902.25
小计	56,223,455.45	51,031,700.00	1,116,954.99	106,138,200.46
2.其他资本公积				
(1) 可供出售金融资产公允价值变动产生的利得或损失	27,931,000.00	39,246,307.19	13,646,178.85	53,531,128.34
(2) 股权激励费用	36,527,700.00	14,504,000.00	51,031,700.00	--
小计	64,458,700.00	53,750,307.19	64,677,878.85	53,531,128.34
3.原制度资本公积	3,150,095.04	--	--	3,150,095.04
合计	123,832,250.49	104,782,007.19	65,794,833.84	162,819,423.84

可供出售金融资产公允价值变动产生的利得或损失本年度增加系由于本公司持有联建光电的股票公允价值变动而增加资本公积 39,246,307.19 元，本年度减少系由于处置联建光电的股票而将前期计入资本公积的公允价值变动 13,646,178.85 元转入当期损益。

资本公积中 1,116,954.99 元是收购上海维安微电子少数股东 20% 的股权，溢价冲减资本公积。

股权激励费用为本公司 2011 年第一次临时股东大会通过的股权激励计划，于本年度因终止股权激励而加速确认的股权激励费用，相应计入资本公积。

注释33. 盈余公积

项目	期初余额	本期增加	本期减少	期末余额
法定盈余公积	106,673,524.11	10,569,360.92	--	117,242,885.03
任意盈余公积	--	--	--	--
合计	106,673,524.11	10,569,360.92	--	117,242,885.03

根据《中华人民共和国公司法》、公司章程及董事会的决议，本公司按年度净利润的 10% 提取法定盈余公积金，当法定盈余公积金累计额达到股本的 50% 以上时不再提取。法定盈余公积金经有关部门批准后可用于弥补亏损，或者增加股本。

本公司 2013 年按净利润的 10% 提取法定盈余公积金 10,569,360.92 元。

本公司任意盈余公积金的提取额由董事会提议，经股东大会批准。在得到相应的批准后，任意盈余公积金方可用于弥补以前年度亏损或增加股本。

注释34. 未分配利润

项 目	金 额	提取或分配比例
调整前 上年末未分配利润	1,157,254,835.59	
调整 年初未分配利润合计数(调增+, 调减-)	--	
调整后 年初未分配利润	1,157,254,835.59	
加: 本期归属于母公司所有者的净利润	303,899,467.92	
减: 提取法定盈余公积	10,569,360.92	10%
提取任意盈余公积	--	
应付普通股股利	69,080,808.96	
转作股本的普通股股利	--	
期末未分配利润	1,381,504,133.63	

注释35. 营业收入及营业成本

1. 营业收入、营业成本分类情况

项 目	本期发生额	上期发生额
营业收入	2,821,511,168.89	2,413,223,469.52
其中: 主营业务收入	2,801,021,874.46	2,399,773,697.65
其他业务收入	20,489,294.43	13,449,771.87
营业成本	1,575,164,313.59	1,374,831,141.54
其中: 主营业务成本	1,564,009,999.42	1,365,392,869.89
其他业务成本	11,154,314.17	9,438,271.65

2. 主营业务（分行业）

行业名称	本期发生额		上期发生额	
	营业收入	营业成本	营业收入	营业成本
工 业	2,801,021,874.46	1,564,009,999.42	2,399,773,697.65	1,365,392,869.89
合 计	2,801,021,874.46	1,564,009,999.42	2,399,773,697.65	1,365,392,869.89

3. 主营业务（分产品）

产品名称	本期发生额		上期发生额	
	营业收入	营业成本	营业收入	营业成本
智能电网设备	1,690,378,719.39	861,277,997.26	1,338,315,988.38	663,732,518.86
新材料	1,110,643,155.07	702,732,002.16	1,061,457,709.27	701,660,351.03
合 计	2,801,021,874.46	1,564,009,999.42	2,399,773,697.65	1,365,392,869.89

4. 主营业务（分地区）

地区名称	本期发生额		上期发生额	
	营业收入	营业成本	营业收入	营业成本
国内	2,533,772,071.41	1,393,660,881.73	2,187,940,456.94	1,232,673,589.00
国外	267,249,803.05	170,349,117.69	211,833,240.71	132,719,280.89
合 计	2,801,021,874.46	1,564,009,999.42	2,399,773,697.65	1,365,392,869.89

5. 公司前五名客户的营业收入情况

客户名称	营业收入总额	占公司全部营业收入的比例%
第一名	101,893,443.73	3.61
第二名	78,837,913.84	2.79
第三名	52,822,972.06	1.87
第四名	48,171,079.37	1.71
第五名	46,775,742.88	1.66
合计	328,501,151.88	11.64

注释36. 营业税金及附加

项 目	本期发生额	上期发生额	计缴标准
营业税	1,908,682.23	2,098,657.96	5%
城建税	14,725,512.51	11,542,426.42	1%、7%
教育费附加	9,298,207.21	7,338,413.98	2%、3%
其他	2,516,313.95	2,221,210.00	---
合计	28,448,715.90	23,200,708.36	

注释37. 销售费用

项 目	本期发生额	上期发生额
工资	87,584,597.98	68,726,957.00
运费	61,245,378.11	49,185,634.12
差旅费	44,219,383.87	40,782,401.58
包装费	21,542,022.88	19,755,587.58
业务招待费	77,151,079.29	58,511,906.91
其他	72,616,173.60	64,761,826.32
合计	364,358,635.73	301,724,313.51

注释38. 管理费用

项 目	本期发生额	上期发生额
工资	181,454,580.12	133,187,019.26
社会保险费	40,517,267.80	29,106,384.10
折旧	25,698,392.69	27,414,983.37
研发费	124,166,282.31	79,658,958.37
办公费	15,685,645.77	12,593,542.08
差旅费	28,058,028.85	19,565,587.83
税费	6,033,786.15	7,415,014.66
期权费用	14,504,000.00	8,821,400.00
其他	83,415,987.74	75,194,792.19
合计	519,533,971.43	392,957,681.86

注释39. 财务费用

项 目	本期发生额	上期发生额
利息支出	74,794,744.57	64,621,327.22
减：利息收入	2,945,517.18	2,172,409.07
汇兑损益	5,498,977.09	1,911,808.95
其他	1,838,986.02	3,142,500.81
合 计	79,187,190.50	67,503,227.91

注释40. 资产减值损失

项 目	本期发生额	上期发生额
坏账损失	15,668,284.78	18,523,215.88
存货跌价损失	2,622,165.84	759,814.45
长期股权投资减值损失	---	30,744,849.76
商誉减值损失	4,075,352.15	16,056,705.56
合 计	22,365,802.77	66,084,585.65

注释41. 投资收益**1. 投资收益明细情况**

项 目	本期发生额	上期发生额
权益法核算的长期股权投资收益	-1,416,296.04	-1,324,294.68
处置长期股权投资产生的投资收益(注)	-2,527,106.00	4,979,869.87
持有交易性金融资产期间取得的投资收益	---	1,442,472.95
持有可供出售金融资产等期间取得的投资收益	800,000.00	675,483.39
处置交易性金融资产取得的投资收益	---	-808,361.99
处置可供出售金融资产等取得的投资收益	41,039,778.23	---
多次交易分步实现非同一控制下企业合并之前持有股权确认的投资收益	---	2,196,718.72
合 计	37,896,376.19	7,161,888.26

注：处置长期股权投资产生的投资收益为本公司于本年度注销子公司天津禹红而产生的投资收益。

2. 按权益法核算的长期股权投资收益

项 目	本期发生额	上期发生额
北京中昊	-1,358,030.50	-1,324,175.25
成都普罗米新	-58,265.54	-119.43
合 计	-1,416,296.04	-1,324,294.68

注释42. 营业外收入

项 目	本期发生额	上期发生额	计入本期非经常性损益的金额
非流动资产处置利得合计	267,842.86	427,141.55	267,842.86
其中：固定资产处置利得	267,842.86	427,141.55	267,842.86
政府补助	95,038,974.20	90,084,748.12	28,778,380.83
其他	4,781,143.93	2,736,245.60	4,781,143.93
合 计	100,087,960.99	93,248,135.27	33,827,367.62

政府补助明细

项 目	本期发生额	上期发生额	本期与资产相关的发生额
软件企业增值税退税	66,260,593.37	53,946,058.22	---
专项科技款、科技研发资金、科技工作现金奖	21,700,278.74	11,965,123.48	5,627,836.32
企业挖潜改造金、企业产业升级导向补助、企业发展金	5,806,002.08	23,967,725.42	699,800.01
中小企业国际市场开拓资金	1,272,100.01	205,841.00	---
合计	95,038,974.20	90,084,748.12	6,327,636.33

注释43. 营业外支出

项 目	本期发生额	上期发生额	计入本期非经常性损益的金额
非流动资产处置损失合计	925,377.59	2,911,426.61	925,377.59
其中：固定资产处置损失	925,377.59	2,911,426.61	925,377.59
对外捐赠	455,000.00	375,000.00	455,000.00
其他	266,931.66	204,234.93	266,931.66
合计	1,647,309.25	3,490,661.54	1,647,309.25

注释44. 所得税费用

项 目	本期发生额	上期发生额
按税法及相关规定计算的当期所得税	64,890,368.19	67,533,689.33
递延所得税调整	-7,919,334.97	-5,675,218.80
合 计	56,971,033.22	61,858,470.53

注释45. 基本每股收益和稀释每股收益的计算过程

本公司按照中国证监会《公开发行证券的公司信息披露编报规则第 9 号——净资产收益率和每股收益的计算及披露（2010 年修订）》（“中国证券监督管理委员会公告[2010]2 号”）、《公开发行证券的公司信息披露解释性公告第 1 号——非经常性损益（2008）》（“中国证券监督管理委员会公告[2008]43 号”）要求计算的每股收益如下：

1. 计算结果

报告期利润	本期数		上期数	
	基本每股收益	稀释每股收益	基本每股收益	稀释每股收益
归属于公司普通股股东的净利润（I）	0.35	0.35	0.25	0.25
扣除非经常性损益后归属于公司普通股股东的净利润（II）	0.28	0.28	0.20	0.20

2. 每股收益的计算过程

项 目	序号	本期数	上期数
归属于本公司普通股股东的净利润	1	303,899,467.92	213,645,857.24
扣除所得税影响后归属于母公司普通股股东净利润的非经常性损益	2	58,444,888.50	37,235,606.30
扣除非经常性损益后的归属于本公司普通股股东的净利润	3=1-2	245,454,579.42	176,410,250.94
期初股份总数	4	863,510,112.00	863,510,112.00
报告期因公积金转增股本或股票股利分配等增加的股份数	5	---	---
报告期因发行新股或债转股等增加的股份数	6	---	---
发行新股或债转股等增加股份下一月份起至报告期年末的月份数	7	---	---
报告期因回购等减少的股份数	8	---	---
减少股份下一月份起至报告期年末的月份数	9	---	---
报告期缩股数	10	---	---
报告期月份数	11	12.00	12.00
发行在外的普通股加权平均数（II）	12=4+5+6×7÷11-8×9÷11-10	863,510,112.00	863,510,112.00
因同一控制下企业合并而调整的发行在外的普通股加权平均数（I）	13	863,510,112.00	863,510,112.00
基本每股收益（I）	14=1÷13	0.35	0.25
基本每股收益（II）	15=3÷12	0.28	0.20
已确认为费用的稀释性潜在普通股利息及其他影响因素	16	---	---
所得税率	17	---	---
转换费用	18	---	---
可转换公司债券、认股权证、股份期权等转换或行权而增加的股份数	19	---	---
稀释每股收益（I）	20=[1+(16-18)×(100%-17)]÷(13+19)	0.35	0.25
稀释每股收益（II）	21=[3+(16-18)×(100%-17)]÷(12+19)	0.28	0.20

（1）基本每股收益

$$\text{基本每股收益} = P0 \div S$$

$$S = S0 + S1 + Si \times Mi \div M0 - Sj \times Mj \div M0 - Sk$$

其中：P0 为归属于公司普通股股东的净利润或扣除非经常性损益后归属于普通股股东的净利润；S 为发行在外的普通股加权平均数；S0 为期初股份总数；S1 为报告期因公积金转增股本

或股票股利分配等增加股份数； S_i 为报告期因发行新股或债转股等增加股份数； S_j 为报告期因回购等减少股份数； S_k 为报告期缩股数； M_0 报告期月份数； M_i 为增加股份次月起至报告期期末的累计月数； M_j 为减少股份次月起至报告期期末的累计月数。

(2) 稀释每股收益

稀释每股收益 = $P1 / (S_0 + S_1 + S_i \times M_i - S_j \times M_j - S_k + \text{认股权证、股份期权、可转换债券等增加的普通股加权平均数})$

其中， $P1$ 为归属于公司普通股股东的净利润或扣除非经常性损益后归属于公司普通股股东的净利润，并考虑稀释性潜在普通股对其影响，按《企业会计准则》及有关规定进行调整。公司在计算稀释每股收益时，考虑所有稀释性潜在普通股对归属于公司普通股股东的净利润或扣除非经常性损益后归属于公司普通股股东的净利润和加权平均股数的影响，按照其稀释程度从大到小的顺序计入稀释每股收益，直至稀释每股收益达到最小值。

注释46. 其他综合收益

项 目	本期发生额	上期发生额
可供出售金融资产产生的利得（损失）金额	46,172,126.10	-20,080,000.00
减：可供出售金融资产产生的所得税影响	6,925,818.91	-3,012,000.00
前期计入其他综合收益当期转入损益的净额	13,646,178.85	--
合 计	25,600,128.34	-17,068,000.00

注释47. 现金流量表附注

1. 收到的其他与经营活动有关的现金

项 目	本期金额
利息收入	2,945,517.18
政府补助	22,450,744.50
其他	20,787,724.27
合 计	46,183,985.95

2. 支付的其他与经营活动有关的现金

项 目	本期金额
管理费用中付现支出	92,113,842.17
销售费用中付现支出	271,994,121.25
其他付现支出	8,316,780.95
合 计	372,424,744.37

3. 收到的其他与投资活动有关的现金

项 目	本期金额
与资产相关的政府补助	12,777,800.00
收回履约保证金	7,382,932.47
合 计	20,160,732.47

4. 支付的其他与投资活动有关的现金

项 目	本期金额
外汇套期保值保证金存款	1,270,000.00
合 计	1,270,000.00

5. 收到的其他与筹资活动有关的现金

项 目	本期金额
支付信用证保证金	4,384,324.27
合 计	4,384,324.27

6. 支付的其他与筹资活动有关的现金

项 目	本期金额
支付银行承兑汇票保证金	1,012,647.69
合 计	1,012,647.69

注释48. 现金流量表补充资料

1. 现金流量表补充资料

项 目	本期金额	上期金额
1、将净利润调节为经营活动现金流量		
净利润	311,818,533.68	222,954,422.61
加：资产减值准备	22,365,802.77	66,084,585.65
固定资产折旧、油气资产折耗、生产性生物资产折旧	73,706,494.76	69,096,715.74
投资性房地产折旧及摊销	2,686,887.57	3,409,626.21
无形资产摊销	11,494,522.95	9,755,189.70
长期待摊费用摊销	4,931,210.04	4,547,587.69
处置固定资产、无形资产和其他长期资产的损失 (收益以“-”号填列)	-267,842.86	-427,141.55
固定资产报废损失(收益以“-”号填列)	925,377.59	2,911,426.61
公允价值变动损失(收益以“-”号填列)	--	-971,720.46
财务费用(收益以“-”号填列)	74,794,744.57	66,234,827.22
投资损失(收益以“-”号填列)	-37,896,376.19	-7,161,888.26
递延所得税资产减少(增加以“-”号填列)	-6,600,151.42	-4,135,926.37
递延所得税负债增加(减少以“-”号填列)	-1,319,183.55	-1,539,292.42
存货的减少(增加以“-”号填列)	-137,164,072.35	-83,383,665.23
经营性应收项目的减少(增加以“-”号填列)	-118,813,704.42	-209,807,400.00
经营性应付项目的增加(减少以“-”号填列)	143,227,815.09	69,217,402.45
其 他	5,858,786.35	4,439,578.77
经营活动产生的现金流量净额	349,748,844.58	211,224,328.36

项 目	本期金额	上期金额
2、不涉及现金收支的重大投资和筹资活动		
债务转为资本	--	--
一年内到期的可转换公司债券	--	--
融资租入固定资产	--	--
3、现金及现金等价物净变动情况		
现金的期末余额	471,318,106.11	348,362,910.57
减：现金的期初余额	348,362,910.57	283,261,811.65
加：现金等价物的期末余额	--	--
减：现金等价物的期初余额	--	--
现金及现金等价物净增加额	122,955,195.54	65,101,098.92

2. 本期取得或处置子公司及其他营业单位的相关信息

项 目	本期金额	上期金额
一、取得子公司及其他营业单位的有关信息：		
1.取得子公司及其他营业单位的价格	17,100,000.00	60,000,000.00
2.取得子公司及其他营业单位支付的现金和现金等价物	6,750,000.00	30,000,000.00
减：子公司及其他营业单位持有的现金和现金等价物	896,641.28	14,103,951.82
3.取得子公司及其他营业单位支付的现金净额	5,853,358.72	15,896,048.18
4.取得子公司的净资产	5,922,756.76	224,907,259.70
流动资产	7,153,535.13	191,546,165.57
非流动资产	2,893,477.29	100,516,133.49
流动负债	4,124,255.66	64,939,039.36
非流动负债	--	2,216,000.00
二、处置子公司及其他营业单位的有关信息：		
1.处置子公司及其他营业单位的价格	--	1,260,000.00
2.处置子公司及其他营业单位收到的现金和现金等价物	--	1,260,000.00
减：子公司及其他营业单位持有的现金和现金等价物	--	707,761.12
3.处置子公司及其他营业单位收到的现金净额	--	552,238.88
4.处置子公司的净资产	5,354,030.80	1,196,763.47
流动资产	5,354,030.80	7,159,854.99
非流动资产	--	243,453.34
流动负债	--	6,206,544.86
非流动负债	--	--

3. 现金和现金等价物的构成

项 目	本期金额	上期金额
一、现 金	471,318,106.11	348,362,910.57
其中：库存现金	365,551.00	432,173.78
可随时用于支付的银行存款	470,952,555.11	347,930,736.79
可随时用于支付的其他货币资金	---	---
二、现金等价物	---	---
其中：三个月内到期的债券投资	---	---
三、期末现金及现金等价物余额	471,318,106.11	348,362,910.57

六、关联方及关联交易

(一)本企业的母公司情况

母公司名称	关联关系	企业类型	注册地	法定代表人	业务性质
长和投资有限公司	母公司	有限责任公司	中国	彭日斌	投资控股

(续)

母公司名称	注册资本	对本公司的持股比例(%)	对本公司的表决权比例(%)	本公司最终控制方	组织机构代码
长和投资有限公司	283,333,333.00元(港币)	19.95	19.95	长和投资有限公司	61883988-7

长和投资有限公司是一家于中国深圳市注册成立的有限责任公司，主要业务范围是投资控股。

(二)本企业的子公司情况详见附注四、(一)子公司情况

(三)本企业的其他关联方情况

其他关联方名称	其他关联方与本企业的关系	组织机构代码
北京中昊	联营企业	78482677-4
东莞市长联科技有限公司 ("东莞长联")	本公司关键管理人员施加重大影响的企业	69649752-2
深圳市海鹏信电子股份有限公司 ("海鹏信")	本公司关键管理人员施加重大影响的企业	71524780-8
珠海奈电软性科技有限公司 ("珠海奈电")	本公司关键管理人员施加重大影响的企业	76061790-0
广州长园电力技术有限公司 ("广州长园电力")	本公司之子公司高级管理人员控制的企业	76404256-9
福州长园电力技术有限公司 ("福州电力技术")	本公司之子公司高级管理人员控制的企业	70525706-8

(四)关联方交易

1. 存在控制关系且已纳入本公司合并财务报表范围的子公司，其相互间交易及母子公司

交易已作抵销。

2. 销售商品、提供劳务的关联交易

关联方	关联交易内容	关联交易定价方式及决策程序	本期发生额		上期发生额	
			金额	占同类交易比例(%)	金额	占同类交易比例(%)
广州长园电力	销售产品	市场价格	9,003,763.48	0.53	14,520,346.86	1.04
福州电力技术	销售产品	市场价格	2,431,670.15	0.14	3,587,272.41	0.26
海鹏信	销售产品	市场价格	53,061.54	0.01	--	--
合计			11,488,495.17		18,107,619.27	

3. 关联租赁情况

出租方名称	承租方名称	租赁资产种类	租赁起始日	租赁终止日	租赁收益定价依据	年度确认的租赁收益
本公司	海鹏信	房屋及建筑物	2013年2月5日	2015年2月4日	市场价格	832,623.09

4. 关联担保情况

担保方	被担保方	担保金额	担保起始日	担保到期日	担保是否已经履行完毕
本公司	珠海奈电	10,000,000.00	2012年6月28日	2013年6月27日	是
本公司	东莞长联	30,000,000.00	2012年4月7日	2013年4月6日	是

5. 关联方应收应付款项

项目名称	关联方	期末余额		期初余额	
		账面余额	坏账准备	账面余额	坏账准备
应收账款					
	北京中昊	--	--	770,819.04	77,081.90
	海鹏信	31,478.00	314.78	--	--
	广州长园电力	4,607,834.43	46,078.34	6,165,958.50	61,659.59
	福州电力技术	3,280,343.01	32,803.43	2,130,897.77	21,308.98
	合计	7,919,655.44	79,196.55	9,067,675.31	160,050.47
其他应付款					
	海鹏信	--	--	149,190.00	--

七、股份支付

(一) 股份支付总体情况

项目	相关内容
公司本期授予的各项权益工具总额	--
公司本期行权的各项权益工具总额	--
公司本期失效的各项权益工具总额	3,063.20 万份
公司期末发行在外的股份期权行权价格的范围和合同剩余期限	--
公司期末其他权益工具行权价格的范围和合同剩余期限	--

(二) 以权益结算的股份支付情况

项目	相关内容
授予日权益工具公允价值的确定方法	期权定价模型
对可行权权益工具数量的最佳估计的确定方法	历史经验
本期估计与上期估计有重大差异的原因	--
资本公积中以权益结算的股份支付的累计金额	51,031,700.00 元
以权益结算的股份支付确认的费用总额	51,031,700.00 元

根据本公司 2011 年第一次临时股东大会审议通过的《长园集团股份有限公司股票期权激励计划（草案修订稿）》，本公司授予 244 名激励对象 2,298 万份股票期权，对应的股票为 2,298 万股，占该计划草案公告时长园集团股本总额 43,175 万股的 5.32%，行权价格为 23.49 元。每份期权拥有在该计划可行权日以行权价格和行权条件购买一股长园集团股票的权利。股票期权有效期为该计划期权授权日起五年。授予的股票期权自授予日满 12 个月后，激励对象可在未来 48 个月内在满足行权条件后分三期行权。

依据《长园集团股份有限公司股票期权激励计划（草案修订稿）》的规定：若在行权前公司有资本公积金转增股份、派送股票红利、派息、股票拆细或缩股、配股等事项，应对股票期权数量及价格进行相应的调整。

本公司按照授予日股票期权的公允价值计入管理费用和资本公积，授予日的股票期权的公允价值选择 Black-Scholes 模型作为股票期权定价模型。

根据本公司 2013 年 6 月 25 日召开的第五届董事会第十五次会议通过的《关于终止长园集团股份有限公司股票期权激励计划（草案修订稿）及注销已授予股票期权的议案》，鉴于满足行权条件的首次授予股票期权的第一个行权期内因二级市场股价与股权激励计划所设定的激励行权价相差较大而无激励对象行权，股权激励计划中的第二期行权条件未得到满足，本公司决定终止本次股票期权激励计划并注销已授予的全部股票期权。本公司于本年度因终止本次股票期权激励计划而加速确认的股票期权费用为 1,450.40 万元。

八、或有事项

如附注六、(四)4 所述, 本公司为关联方珠海奈电和东莞长联的银行借款提供担保, 如附注五注释 19 所述, 本公司为下属子公司的短期借款提供担保。

九、承诺事项

(一) 重大承诺事项

1. 已签订的尚未履行或尚未完成履行的对外投资合同及有关财务支出

项 目	本期金额	上期金额
已签约但尚未完全履行		
固定资产投资	71,537,142.10	132,407,062.13

2. 已签订的正在或准备履行的租赁合同及财务影响

根据与出租人签订的租赁合同, 不可撤销租赁的最低租赁付款额如下:

项 目	本期金额	上期金额
1 年以内	15,448,599.27	9,036,702.89
1 至 2 年	9,980,641.64	6,471,653.96
2 至 3 年	8,076,649.43	6,627,631.16
3 年以上	26,033,313.00	19,271,008.43
合 计	59,539,203.34	41,406,996.44

十、资产负债表日后事项

1. 根据 2014 年 3 月 20 日召开的第五届董事会第二十三次会议决议, 本公司拟以 2013 年末总股本 863,510,112 股为基数, 用可供股东分配的利润向全体股东每 10 股派发现金红利 1.1 元(含税), 合计派发股利 94,986,112.32 元, 剩余部分 340,638,188.24 元转入 2014 年末分配利润。

2. 截止 2014 年 1 月 13 日, 长和投资有限公司(以下简称“长和投资”)持有本公司股票 152,240,369 股, 持股比例为 17.63%, 2014 年 1 月 16 日, 本公司接到长和投资的复函, 2014 年还将根据市场情况继续减持所持有的长园集团股份。本公司认为, 鉴于(1)不存在可以实际支配上市公司股份表决权超过 30%的投资者, (2)不存在能够决定公司董事会半数以上成员选任的投资者, (3)各主要股东所持股份表决权均不足以单方面审议通过或否定股东大会决议, (4)公司的经营决策与股东单位间保持独立, 不存在股东直接委派公司管理层的情况, 不存在虽不是公司的股东, 但通过投资关系、协议或者其他安排, 能够实际支配公司行为的自然人、法人或其他组织, 本公司已不存在控股股东和实际控制人。

十一、其他重要事项说明

根据本公司 2013 年 11 月 14 日召开的 2013 年第二次临时股东大会审议通过的《关于公司向特定对象非公开发行股票方案的议案》，本公司本次非公开发行股票为境内上市的人民币普通股（A 股），本次发行的股票全部采取向特定对象非公开发行的方式，每股面值人民币 1 元，发行股票的数量不超过 15,000 万股（含），发行价格不低于 7.11 元/股，募集资金总额预计为 106,650 万元。截止本财务报表批准日，本公司非公开发行股票尚在中国证券监督管理委员会审核过程中。

十二、母公司财务报表主要项目注释

注释1. 应收账款

1. 应收账款按种类披露

类别	期末余额			
	账面余额		坏账准备	
	金额	比例 (%)	坏账准备	比例 (%)
单项金额重大并单项计提坏账准备的应收账款	9,741,954.26	58.03	---	---
按组合计提坏账准备的应收账款				
账龄分析法	6,638,442.35	39.54	368,440.23	5.55
组合小计:	6,638,442.35	39.54	368,440.23	5.55
单项金额虽不重大但单项计提坏账准备的应收账款	408,763.72	2.43	---	---
合计	16,789,160.33	100.00	368,440.23	2.19

(续表)

类别	期初余额			
	账面余额		坏账准备	
	金额	比例 (%)	坏账准备	比例 (%)
单项金额重大并单项计提坏账准备的应收账款	---	---	---	---
按组合计提坏账准备的应收账款				
账龄分析法	8,111,690.14	89.82	157,265.87	1.94
组合小计:	8,111,690.14	89.82	157,265.87	1.94
单项金额虽不重大但单项计提坏账准备的应收账款	919,475.60	10.18	305,479.63	33.22
合计	9,031,165.74	100.00	462,745.50	5.12

2. 期末单项金额重大或虽不重大但单独进行减值测试的应收账款全部为应收子公司款。

3. 期末在组合中按账龄分析法计提坏账准备的应收账款

账龄	期末余额			期初余额		
	账面余额		坏账准备	账面余额		坏账准备
	金额	比例(%)		金额	比例(%)	
1年以内	5,109,441.37	76.96	51,094.41	7,265,590.46	89.57	72,655.90
1—2年	706,772.38	10.65	70,677.24	846,099.68	10.43	84,609.97
3年以上	822,228.60	12.39	246,668.58	---	---	---
合计	6,638,442.35	100.00	368,440.23	8,111,690.14	100.00	157,265.87

4. 本期不存在通过重组等其他方式收回应收账款的情况。

5. 本报告期无实际核销应收账款的情况。

6. 期末应收账款中无持本公司 5%以上（含 5%）表决权股份的股东单位欠款。

7. 应收账款中欠款金额前五名单位情况

单位名称	与本公司关系	金额	年限	占应收账款总额的比例(%)
第一名	本公司子公司	9,741,954.26	1年以内	58.03
第二名	非关联方	713,122.88	1年以内	4.25
第三名	非关联方	409,241.37	1年以内	2.44
第四名	本公司子公司的子公司	354,521.24	1年以内	2.11
第五名	非关联方	276,641.99	1年以内	1.65
合计		11,495,481.74		68.48

8. 应收关联方账款情况

单位名称	与本公司关系	金额	占应收账款总额的比例(%)
长园电力	本公司子公司	9,741,954.26	58.03
深圳长园电力	本公司子公司的子公司	354,521.24	2.11
深圳长园长通	本公司子公司	54,000.91	0.32
浙江恒坤	本公司子公司的子公司	241.57	---
合计		10,150,717.98	60.46

9. 期末无终止确认应收款项的情况。

10. 期末无以应收款项为标的进行证券化的情况。

注释2. 其他应收款

1. 其他应收款按种类披露

类别	期末余额			
	账面余额		坏账准备	
	金额	比例 (%)	坏账准备	比例 (%)
单项金额重大并单项计提坏账准备的其他应收款	196,077,686.50	98.45	---	---
按组合计提坏账准备的其他应收款				
账龄分析法	2,929,395.70	1.47	343,604.28	11.73
组合小计:	2,929,395.70	1.47	343,604.28	11.73
单项金额虽不重大但单项计提坏账准备的其他应收款	168,494.49	0.08	---	---
合计	199,175,576.69	100.00	343,604.28	0.17

(续表)

类别	期初余额			
	账面余额		坏账准备	
	金额	比例 (%)	坏账准备	比例 (%)
单项金额重大并单项计提坏账准备的其他应收款	204,046,597.89	98.69	---	---
按组合计提坏账准备的其他应收款				
账龄分析法	2,342,074.27	1.13	591,504.07	25.26
组合小计:	2,342,074.27	1.13	591,504.07	25.26
单项金额虽不重大但单项计提坏账准备的其他应收款	373,945.15	0.18	---	---
合计	206,762,617.31	100.00	591,504.07	0.29

2. 期末单项金额重大或虽不重大但单独进行减值测试的其他应收款全部为应收子公司款。

3. 期末在组合中按账龄分析法计提坏账准备的其他应收款

账龄	期末余额			期初余额		
	账面余额		坏账准备	账面余额		坏账准备
	金额	比例 (%)		金额	比例 (%)	
1年以内	2,117,581.89	72.29	21,175.82	1,656,335.45	70.72	16,563.35
1-2年	273,646.66	9.34	27,364.67	123,109.00	5.26	12,310.90
2-3年	92,788.35	3.17	27,836.51	---	---	---
3年以上	445,378.80	15.20	267,227.28	562,629.82	24.02	562,629.82
合计	2,929,395.70	100.00	343,604.28	2,342,074.27	100.00	591,504.07

4. 本报告期无实际核销其他应收款的情况。

5. 期末其他应收款中无持本公司 5%以上（含 5%）表决权股份的股东单位欠款。

6. 其他应收款中欠款金额前五名单位情况。

单位名称	与本公司关系	金额	年限	占其他应收款总额的比例(%)
第一名	本公司子公司的子公司	75,815,740.00	2-6 年	38.06
第二名	本公司子公司	70,744,283.00	1-2 年	35.52
第三名	本公司子公司的子公司	15,000,000.00	1 年以内	7.53
第四名	本公司子公司的子公司	10,868,250.43	6 年以上	5.46
第五名	本公司子公司	8,245,066.73	1-2 年	4.14
合 计		180,673,340.16		90.71

7. 应收关联方账款情况

单位名称	与本公司关系	金额	占其他应收款总额的比例(%)
上海长园辐照	本公司子公司的子公司	75,815,740.00	38.06
东莞康业投资	本公司子公司	70,744,283.00	35.52
上海国电	本公司子公司的子公司	15,000,000.00	7.53
罗宝投资	本公司子公司的子公司	10,868,250.43	5.46
深圳长园长通	本公司子公司	8,245,066.73	4.14
上海长园投资	本公司子公司的子公司	5,310,000.00	2.67
深圳长园电力	本公司子公司的子公司	4,739,069.40	2.38
四川中昊	本公司子公司	3,700,000.00	1.86
长园电子	本公司子公司	877,055.52	0.44
长园共创	本公司子公司	778,221.42	0.39
拉萨长园盈佳	本公司子公司	72,816.40	0.04
深圳长园辐照	本公司子公司的子公司	67,738.66	0.03
上海长园电子	本公司子公司的子公司	15,180.00	0.01
长园电力	本公司子公司的子公司	10,851.00	0.01
天津长园电子	本公司子公司的子公司	1,064.00	---
长园深瑞	本公司子公司	800.00	---
浙江恒坤	本公司子公司的子公司	44.43	---
合 计		196,246,180.99	98.54

8. 期末无终止确认其他应收款项的情况。

9. 期末无以其他应收款项为标的进行证券化的情况。

注释3. 长期股权投资

单位：人民币元

被投资单位	核算方法	初始投资成本	期初账面余额	本期增减额 (减少以“-”号填列)	期末账面余额	持股比例 (%)	表决权比例 (%)	减值准备金额	本期计提减值准备金额	本期现金红利
一、子公司										
长园共创	成本法	277,935,048.54	277,935,048.54	---	277,935,048.54	99.30	99.30	---	---	---
长园电力	成本法	160,000,000.00	160,000,000.00	---	160,000,000.00	100.00	100.00	---	---	43,516,427.20
长园香港公司	成本法	278,706,728.99	244,206,728.99	34,500,000.00	278,706,728.99	100.00	100.00	---	---	---
长园电子	成本法	130,884,900.00	130,884,900.00	---	130,884,900.00	100.00	100.00	---	---	75,649,212.79
长园维安	成本法	357,052,345.00	357,052,345.00	---	357,052,345.00	87.73	87.73	---	---	---
拉萨长园盈佳	成本法	34,525,300.00	34,525,300.00	---	34,525,300.00	100.00	100.00	---	---	---
上海长园辐照	成本法	30,500,000.00	30,500,000.00	-30,500,000.00	---	---	---	---	---	---
长园深瑞	成本法	580,000,000.00	580,000,000.00	---	580,000,000.00	55.00	55.00	---	---	56,800,000.00
深圳长园长通	成本法	27,159,168.00	27,159,168.00	---	27,159,168.00	100.00	100.00	---	---	---
东莞康业投资	成本法	51,000,000.00	51,000,000.00	---	51,000,000.00	100.00	100.00	---	---	---
四川中昊	成本法	20,000,000.00	20,000,000.00	---	20,000,000.00	100.00	100.00	---	---	---
长园南京电网	成本法	150,000,000.00	145,100,000.00	4,900,000.00	150,000,000.00	60.00	60.00	---	---	---
二、其他股权投资										
深圳天极光电	成本法	1,500,000.00	1,500,000.00	---	1,500,000.00	---	---	1,500,000.00	---	---
合计		2,099,263,490.53	2,059,863,490.53	8,900,000.00	2,068,763,490.53	---	---	1,500,000.00	---	175,965,639.99

注释4. 营业收入及营业成本

1. 营业收入、营业成本分类情况

项 目	本期发生额	上期发生额
营业收入	48,155,610.02	44,997,614.13
其中：主营业务收入	17,383,169.76	20,957,571.22
其他业务收入	30,772,440.26	24,040,042.91
营业成本	29,853,261.17	27,138,309.33
其中：主营业务成本	15,238,852.54	16,281,704.20
其他业务成本	14,614,408.63	10,856,605.13

2. 主营业务（分行业）

行业名称	本期发生额		上期发生额	
	营业收入	营业成本	营业收入	营业成本
工 业	17,383,169.76	15,238,852.54	20,957,571.22	16,281,704.20
合 计	17,383,169.76	15,238,852.54	20,957,571.22	16,281,704.20

3. 主营业务（分产品）

产品名称	本期发生额		上期发生额	
	营业收入	营业成本	营业收入	营业成本
新材料	17,383,169.76	15,238,852.54	20,957,571.22	16,281,704.20
合 计	17,383,169.76	15,238,852.54	20,957,571.22	16,281,704.20

4. 主营业务（分地区）

地区名称	本期发生额		上期发生额	
	营业收入	营业成本	营业收入	营业成本
国内	16,509,521.71	14,519,356.14	16,955,227.41	13,571,496.34
国外	873,648.05	719,496.40	4,002,343.81	2,710,207.86
合 计	17,383,169.76	15,238,852.54	20,957,571.22	16,281,704.20

5. 公司前五名客户的营业收入情况

客户名称	营业收入总额	占公司全部营业收入的比例 (%)
第一名	8,384,942.32	17.41
第二名	4,366,391.98	9.07
第三名	417,408.51	0.87
第四名	360,806.41	0.75
第五名	288,308.81	0.60

合 计	13,817,858.03	28.70
-----	---------------	-------

注释5. 投资收益

1. 投资收益明细

项 目	本期发生额	上期发生额
成本法核算的长期股权投资收益	175,965,639.99	159,400,454.95
合 计	175,965,639.99	159,400,454.95

2. 按成本法核算的长期股权投资收益

被投资单位	本期发生额	上期发生额
长园共创	---	32,400,454.95
长园电力	43,516,427.20	---
长园电子	75,649,212.79	---
长园深瑞	56,800,000.00	120,000,000.00
深圳长园长通	---	7,000,000.00
合 计	175,965,639.99	159,400,454.95

注释6. 现金流量表补充资料

项 目	本期金额	上期金额
1.将净利润调节为经营活动现金流量		
净利润	105,693,609.18	96,278,405.81
加：资产减值准备	638,552.12	186,140.12
固定资产折旧、油气资产折耗、生产性生物资产折旧	5,599,179.83	3,092,476.32
投资性房地产折旧及摊销	4,806,952.39	4,742,728.67
无形资产摊销	382,975.82	366,056.27
长期待摊费用摊销	500,229.59	235,559.64
处置固定资产、无形资产和其他长期资产的损失 (收益以“-”号填列)	-5,599.57	-554.80
固定资产报废损失(收益以“-”号填列)	157,495.85	130,369.92
公允价值变动损失(收益以“-”号填列)	---	---
财务费用(收益以“-”号填列)	44,023,383.54	46,420,099.98
投资损失(收益以“-”号填列)	-175,965,639.99	-159,400,454.95
递延所得税资产减少(增加以“-”号填列)	---	---
递延所得税负债增加(减少以“-”号填列)	---	---
存货的减少(增加以“-”号填列)	1,120,880.61	721,678.22
经营性应收项目的减少(增加以“-”号填列)	1,985,706.22	-17,080,280.39
经营性应付项目的增加(减少以“-”号填列)	-186,684,499.36	86,049,234.43

项 目	本期金额	上期金额
其他	14,504,000.00	8,821,400.00
经营活动产生的现金流量净额	-183,242,773.79	70,562,859.24
2.不涉及现金收支的重大投资和筹资活动		
债务转为资本	---	---
一年内到期的可转换公司债券	---	---
融资租入固定资产	---	---
3.现金及现金等价物净变动情况		
现金的期末余额	37,891,209.48	17,080,391.63
减：现金的期初余额	17,080,391.63	15,058,914.89
加：现金等价物的期末余额	---	---
减：现金等价物的期初余额	---	---
现金及现金等价物净增加额	20,810,817.85	2,021,476.74

十三、补充资料

(一) 当期非经常性损益明细表

项 目	金额	说明
非流动资产处置损益	-3,184,640.73	---
越权审批或无正式批准文件的税收返还、减免	---	---
计入当期损益的政府补助（与企业业务密切相关，按照国家统一标准定额或定量享受的政府补助除外）	28,778,380.83	主要是企业发展金、专项科技款等
计入当期损益的对非金融企业收取的资金占用费	---	---
企业取得子公司、联营企业及合营企业的投资成本小于取得投资时应享有被投资单位可辨认净资产公允价值产生的收益	---	---
非货币性资产交换损益	---	---
委托他人投资或管理资产的损益	---	---
因不可抗力因素，如遭受自然灾害而计提的各项资产减值准备	---	---
债务重组损益	---	---
企业重组费用，如安置职工的支出、整合费用等	---	---
交易价格显失公允的交易产生的超过公允价值部分的损益	---	---
同一控制下企业合并产生的子公司期初至合并日的当期净损益	---	---
与公司正常经营业务无关的或有事项产生的损益	---	---
除同公司正常经营业务相关的有效套期保值业务外，持有交易性金融资产、交易性金融负债产生的公允价值变动损益，以及处置交易性金融资产、交易性金融负债和可供出售金融资产取得的投资收益	41,039,778.23	---
单独进行减值测试的应收款项减值准备转回	---	---
对外委托贷款取得的损益	---	---
采用公允价值模式进行后续计量的投资性房地产公允价值变动产生的损益	---	---

项 目	金 额	说 明
根据税收、会计等法律、法规的要求对当期损益进行一次性调整对当期损益的影响	---	---
受托经营取得的托管费收入	---	---
除上述各项之外的其他营业外收入和支出	4,059,212.27	---
其他符合非经常性损益定义的损益项目	---	---
所得税影响额	-10,986,774.72	---
少数股东权益影响额（税后）	-1,261,067.38	---
合 计	58,444,888.50	---

(二) 净资产收益率及每股收益

2013 年度净资产收益率和每股收益

报告期利润	加权平均净资产收益率(%)	每股收益	
		基本每股收益	稀释每股收益
归属于公司普通股股东的净利润	12.73	0.35	0.35
扣除非经常性损益后归属于公司普通股股东的净利润	10.29	0.28	0.28

(三) 公司主要会计报表项目的异常情况及原因的说明

报表项目	期末余额 (或本期金额)	期初余额 (或上期金额)	变动比率 (%)	变动原因
货币资金	491,082,190.63	377,611,604.14	30.05	主要是由于公司收入增长、经营活动现金流的增加所致
应收票据	61,223,122.13	31,920,929.93	91.80	主要是由于公司销售增长，票据增加所致。
应收账款	1,517,733,753.48	1,431,214,648.21	6.05	主要是由于公司销售增长所致。
存货	678,001,625.49	543,459,718.98	24.76	主要是由于公司销售增长、备货增加所致。
可供出售金融资产	72,009,696.00	50,520,000.00	42.54	主要是由于公允价值上升。
固定资产	750,892,803.67	660,315,786.69	13.72	主要是由于本年度在建工程竣工转固定资产及购进机器设备。
长期待摊费用	24,744,504.16	17,000,383.92	45.55	主要是由于厂房装修增加所致。
短期借款	1,220,000,000.00	788,000,000.00	54.82	主要是由于增加了短期银行借款。
应付票据	34,968,497.00	28,988,518.60	20.63	主要是由于本年增大了开具银行承兑汇票的规模。
应付账款	435,850,687.44	325,423,163.88	33.93	主要是由于本年销售业绩的增加，相应的采购金额也增加。
预收款项	82,134,954.06	46,010,138.19	78.51	主要是由于电力产品预收增加。
应付职工薪酬	100,536,665.62	75,899,797.05	32.46	主要是由于人员增加、工资增加。

报表项目	期末余额 (或本期金额)	期初余额 (或上期金额)	变动比率 (%)	变动原因
应交税费	53,893,033.50	74,148,533.58	-27.32	主要是长园深瑞被认定为国家规划布局内重点软件企业，所得税率下降所致。
应付利息	56,997.91	5,968,361.12	-99.04	主要是由于本年度偿还短期债券导致应付利息下降。
应付股利	4,481,132.00	8,683,200.07	-48.39	主要是由于本期支付股利。
其他流动负债	8,592,786.46	300,000,000.00	-97.14	主要是由于本年度偿还短期债券所致。
长期借款	14,000,000.00	25,000,000.00	-44.00	主要是由于偿还了长期银行借款。
资本公积	162,819,423.84	123,832,250.49	31.48	主要是由于可供出售金融资产公允价值上升、期权费用增加所致。
营业收入	2,821,511,168.89	2,413,223,469.52	16.92	主要是智能电网设备产品收入增加所致。
营业成本	1,575,164,313.59	1,374,831,141.54	14.57	主要是智能电网设备产品收入增加所致。
销售费用	364,358,635.73	301,724,313.51	20.76	主要是由于随着营业收入的上升，业务招待费、工资、运费、办公费增加所致。
管理费用	519,533,971.43	392,957,681.86	32.21	主要是由于研发费用、期权费用、差旅费、工资福利增加所致。
资产减值损失	22,365,802.77	66,084,585.65	-66.16	主要是由于上年度计提了长期股权投资和商誉的减值准备，本年度无此项目。
投资收益	37,896,376.19	7,161,888.26	429.14	主要是由于本年度处置可供出售金融资产，上年度无此事项。
营业外支出	1,647,309.25	3,490,661.54	-52.81	主要是上年度固定资产清理较多。

十四、财务报表的批准报出

本财务报表业经公司董事会于 2014 年 3 月 20 日批准报出。

第十一节 备查文件目录

- (一) 载有法定代表人、财务总监、会计机构负责人签名并盖章的会计报告；
- (二) 载有会计师事务所盖章、注册会计师亲笔签名并盖章的审计报告原件；
- (三) 报告期内《上海证券报》、《中国证券报》、《证券时报》上公开披露过的所有文件的正本及公告的原稿。

董事长：许晓文
长园集团股份有限公司
2014 年 3 月 22 日