



杭州中瑞思创科技股份有限公司

HANGZHOU CENTURY CO., LTD

2013 年年度报告

股票代码：300078

股票简称：中瑞思创

二〇一四年三月

第一节 重要提示、目录和释义

本公司董事会、监事会及董事、监事、高级管理人员保证本报告所载资料不存在任何虚假记载、误导性陈述或者重大遗漏，并对其内容的真实性、准确性和完整性承担个别及连带责任。

所有董事均已出席了审议本报告的董事会会议。

本公司 2013 年度财务报告已经天健会计师事务所（特殊普通合伙）审计并被出具标准无保留意见的审计报告。

公司负责人路楠、主管会计工作负责人周为利及会计机构负责人（会计主管人员）周为利声明：保证年度报告中财务报告的真实、准确、完整。

本报告中如有涉及未来的计划、业绩预测等方面的内容，均不构成本公司对任何投资者及相关人士的承诺，投资者及相关人士均应对此保持足够的风险认识，并且应当理解计划、预测与承诺之间的差异。

目 录

第一节 重要提示、目录和释义	2
第二节 公司基本情况简介	6
第三节 会计数据和财务指标摘要	8
第四节 董事会报告	12
第五节 重要事项	33
第六节 股份变动及股东情况	38
第七节 董事、监事、高级管理人员和员工情况.....	43
第八节 公司治理	51
第九节 财务报告	55
第十节 备查文件目录	132

释义

释义项	指	释义内容
中瑞思创、本公司、公司、股份公司	指	杭州中瑞思创科技股份有限公司
思创安防	指	杭州思创安防科技有限公司
思越科技	指	杭州思越科技有限公司
思创香港	指	中瑞思创（香港）国际有限公司
思创理德	指	浙江思创理德物联科技有限公司
江苏中科	指	江苏中科思创传感科技有限公司
杭州中科	指	杭州中科思创射频识别技术有限公司
思创汇联	指	杭州思创汇联科技有限公司
上扬无线	指	上扬无线射频科技扬州有限公司
上海绿泰	指	绿泰信息科技（上海）有限公司
思创宣道	指	杭州思创宣道信息技术有限公司
CE	指	Century Europe AB，原名 MW Security AB，主要提供保护盒及中瑞思创在欧洲市场 EAS 产品经营管理。
CS	指	Century Solutions SA，主要从事零售业务客户体验模式的设计和咨询，RFID 应用和软件开发。
CSA	指	Century Solutions Americas INC，主要从事零售业务客户体验模式的设计和咨询，RFID 的应用和软件开发，是 CS 的全资子公司。
GL	指	Comercial GL Group S.A.，主要从事零售业安防和智能管理的技术支持、解决方案服务。
博泰投资	指	杭州博泰投资管理有限公司
上海瑞章	指	上海瑞章投资有限公司
SBU	指	Strategic Business Units，即战略事业单元
中国证监会	指	中国证券监督管理委员会
公司法	指	中华人民共和国公司法
证券法	指	中华人民共和国证券法
深交所	指	深圳证券交易所
元	指	人民币元
天健事务所	指	天健会计师事务所（特殊普通合伙）
EAS	指	Electronic Article Surveillance 的简称，即电子

		商品防盗系统，该系统是一个高科技的电子防盗设备体系，它以高科技的手段赋予商品一种自卫能力，能有效地保护商品，防止商品失窃。
硬标签	指	Tag，由锁芯、线圈、塑壳、线路板等构成的防盗标签，用于服装、鞋帽、高档化妆品、剃须刀、箱包、皮革、红酒、电脑等商品的防盗。
射频软标签	指	RF Label，又称纸标签，利用射频技术，由电磁线圈、电容、不干胶粘贴纸等构成的防盗标签，贴在商品表面，用于书本、食品、日用品等商品的防盗。
声磁软标签	指	AM Label，利用声磁共振技术，由非晶片、半硬磁片、不干胶粘贴纸等构成的防盗标签，主要用途与纸标签相同。
RFID	指	Radio Frequency Identification 的简称，即射频识别，是一种非接触式的自动识别技术，它通过射频信号自动识别目标对象并获取相关数据，识别工作无须人工干预，可工作于各种恶劣环境。
ESLs	指	Electronic Shelf Label System 的简称，即电子货架标签系统，由电子价格标签、基站、手持设备和管理计算机通过无线网络组成。其中 ESL（电子价格标签）是放置在货架上、可替代传统纸质价格标签的电子显示装置，每一个 ESL 通过无线网络与计算机数据库相连，由计算机控制其显示的价格；基站作为应用软件与 ESL 的通讯枢纽，接收并传输信息；手持设备是对 ESL 进行管理和初始化操作的设备。
特种标签	指	应用于特定的场合、环境、物品等的 RFID 标签，是 RFID 裸标签的扩展应用。

第二节 公司基本情况简介

一、公司信息

股票简称	中瑞思创	股票代码	300078
公司的中文名称	杭州中瑞思创科技股份有限公司		
公司的中文简称	中瑞思创		
公司的外文名称	HANGZHOU CENTURY CO., LTD		
公司的外文名称缩写	CENTURY		
公司的法定代表人	路楠		
注册地址	杭州市莫干山路 1418-25 号（上城科技经济园）		
注册地址的邮政编码	310011		
办公地址	杭州市莫干山路 1418-48 号		
办公地址的邮政编码	310011		
公司国际互联网网址	www.century-cn.com		
电子信箱	zhengquanbu@century-cn.com		
公司聘请的会计师事务所名称	天健会计师事务所（特殊普通合伙）		
公司聘请的会计师事务所办公地址	杭州市西溪路 128 号新湖商务大厦		

二、联系人和联系方式

	董事会秘书	证券事务代表
姓名	陈武军	夏亚芳
联系地址	杭州市莫干山路 1418-48 号	杭州市莫干山路 1418-48 号
电话	0571-28818665	0571-28818665
传真	0571-28818665	0571-28818665
电子信箱	zhengquanbu@century-cn.com	zhengquanbu@century-cn.com

三、信息披露及备置地点

公司选定的信息披露媒体的名称	《上海证券报》、《证券时报》
登载年度报告的中国证监会指定网站的网址	http://www.cninfo.com.cn
公司年度报告备置地点	公司证券投资部

四、公司历史沿革

	注册登记日期	注册登记地点	企业法人营业执照 注册号	税务登记号码	组织机构代码
首次注册	2003年11月20日	杭州市莫干山路 1418号(上城科 技经济园)	3301022003386	330102754441902	75444190-2
注册资本 增加	2005年09月16日	杭州市莫干山路 1418号(上城科 技经济园)	3301022003386	330102754441902	75444190-2
营业执照 注册号变 更	2008年09月24日	杭州市莫干山路 1418号(上城科 技经济园)	330102000028950	330102754441902	75444190-2
成立股份 公司	2009年03月11日	杭州市莫干山路 1418-25号(上城 科技经济园)	330102000028950	330102754441902	75444190-2
首次公开 发行股票	2010年05月31日	杭州市莫干山路 1418-25号(上城 科技经济园)	330102000028950	330102754441902	75444190-2
资本公积 转增股本	2011年05月06日	杭州市莫干山路 1418-25号(上城 科技经济园)	330102000028950	330102754441902	75444190-2

第三节 会计数据和财务指标摘要

一、主要会计数据和财务指标

公司是否因会计政策变更及会计差错更正等追溯调整或重述以前年度会计数据

是 否

	2013 年	2012 年	本年比上年增减 (%)	2011 年
营业收入 (元)	424,959,277.70	334,277,609.05	27.13%	350,114,581.27
营业成本 (元)	254,064,511.32	200,847,008.76	26.5%	213,646,802.99
营业利润 (元)	99,472,269.48	80,898,582.26	22.96%	108,157,484.47
利润总额 (元)	104,063,006.93	84,107,838.59	23.73%	110,566,767.00
归属于上市公司普通股股东的净利润 (元)	85,795,616.15	71,165,129.44	20.56%	93,100,358.27
归属于上市公司普通股股东的扣除非经常性损益后的净利润 (元)	81,486,082.54	67,473,419.93	20.77%	86,695,963.54
经营活动产生的现金流量净额 (元)	29,115,394.46	51,595,174.83	-43.57%	57,860,651.21
每股经营活动产生的现金流量净额 (元/股)	0.1738	0.308	-43.57%	0.3454
基本每股收益 (元/股)	0.51	0.42	20.56%	0.56
稀释每股收益 (元/股)	0.51	0.42	20.56%	0.56
加权平均净资产收益率 (%)	7.41%	6.16%	1.25%	8.11%
扣除非经常性损益后的加权平均净资产收益率 (%)	7.04%	5.84%	1.2%	7.56%
	2013 年末	2012 年末	本年末比上年末增 减 (%)	2011 年末
期末总股本 (股)	167,500,000.00	167,500,000.00	0%	167,500,000.00
资产总额 (元)	1,233,968,964.92	1,219,210,235.95	1.21%	1,204,042,526.42
负债总额 (元)	66,822,051.95	55,607,225.85	20.17%	43,914,310.65
归属于上市公司普通股股东的的所有者权益 (元)	1,163,213,342.93	1,163,774,032.63	-0.05%	1,159,167,568.69
归属于上市公司普通股股东的每股净资产 (元/股)	6.9446	6.9479	-0.05%	6.9204
资产负债率 (%)	5.42%	4.56%	0.86%	3.65%

二、境内外会计准则下会计数据差异

1、同时按照国际会计准则与按中国会计准则披露的财务报告中净利润和净资产差异情况

单位：元

	归属于上市公司普通股股东的净利润		归属于上市公司普通股股东的净资产	
	本期数	上期数	期末数	期初数
按中国会计准则	85,795,616.15	71,165,129.44	1,163,213,342.93	1,163,774,032.63
按国际会计准则调整的项目及金额				
按国际会计准则	85,795,616.15	71,165,129.44	1,163,213,342.93	1,163,774,032.63

2、同时按照境外会计准则与按中国会计准则披露的财务报告中净利润和净资产差异情况

单位：元

	归属于上市公司普通股股东的净利润		归属于上市公司普通股股东的净资产	
	本期数	上期数	期末数	期初数
按中国会计准则	85,795,616.15	71,165,129.44	1,163,213,342.93	1,163,774,032.63
按境外会计准则调整的项目及金额				
按境外会计准则	85,795,616.15	71,165,129.44	1,163,213,342.93	1,163,774,032.63

3、境内外会计准则下会计数据差异说明

无

三、非经常性损益的项目及金额

单位：元

项目	2013 年金额	2012 年金额	2011 年金额	说明
非流动资产处置损益（包括已计提资产减值准备的冲销部分）	-208,393.03	43,244.20	594,514.36	
计入当期损益的政府补助（与企业业务密切相关，按照国家统一标准定额或定量享受的政府补助除外）	5,206,239.77	3,156,606.01	2,058,117.33	
除同公司正常经营业务相关的有效套期保值业务外，持有交易性金融资产、交易性金融负债产生的公允价值变动损益，以及处置交易性金融资产、交易性金融负债和可供出售金融资产取得的投资收益		1,093,252.55	4,988,383.40	
除上述各项之外的其他营业外收入和支出	25,652.45	64,274.75	-97,669.66	
减：所得税影响额	689,314.78	665,430.26	1,138,950.71	
少数股东权益影响额（税后）	24,650.80	237.74	-0.01	

合计	4,309,533.61	3,691,709.51	6,404,394.73	--
----	--------------	--------------	--------------	----

对公司根据《公开发行证券的公司信息披露解释性公告第 1 号——非经常性损益》定义界定的非经常性损益项目，以及把《公开发行证券的公司信息披露解释性公告第 1 号——非经常性损益》中列举的非经常性损益项目界定为经常性损益的项目，应说明原因

适用 不适用

四、重大风险提示

1、个别子公司持续亏损的风险

随着公司发展逐步集团化，子公司数量不断增加，个别子公司仍处于业务转型或整合阶段。如思创理德物联网业务拓展缓慢，海外子公司管理团队在管理理念、文化差异等方面难以尽快融合，个别子公司将面临持续亏损的风险。对此，公司将从战略定位、盈利模式、内控建设等方面加强对子公司的管控、引导和帮助，促进子公司尽早步入良性发展的轨道。

2、产能优势难以发挥的风险

2013年，公司对上扬无线RFID标签生产项目进行了提前扩产，并于2013年底基本实现了计划产能储备。若RFID市场需求和应用推广不及预期，公司可能面临产能闲置，设备折旧压力增大的风险。对此，公司将密切关注市场变化，积极开拓和发展客户，同时进一步提升制造管理水平，力争使公司RFID产品成为高质量、低成本、交期稳定的高性价比产品。

3、控股子公司GL公司整合风险

公司已正式签署了智利GL公司的《股权收购协议》，并约定了其未来三年的业绩指标。若GL公司受中智文化、地域差异、控制权变化等因素影响，产品和渠道未能得到有效整合，公司可能面临GL公司2014年效益不达预期的风险。对此，公司将加强对GL公司的远程管理，通过对双方业务的通盘安排和部署，力求优势互补，充分发挥协同效应。

4、欧美经济复苏缓慢的风险

公司业务主要以出口为主。若全球经济复苏缓慢，市场增量可能受到抑制，部分客户可能因经营不善支付能力减弱，公司坏账风险加大。对此，一方面，公司将通过优化产品结构，提高高附加值产品比例，提升在欧美市场的产品竞争力；加大对新兴市场 and 国内市场的开拓，积极挖掘新客户。另一方面，与中国出口信用保险公司合作，加强海外客户资信和应收款管理，并严格按照制度规定落实和跟踪。

5、汇率波动加剧的风险

美元是公司出口业务的主要结算货币。若美元兑人民币汇率波动加剧，将对公司业绩产生不利影响。对此，公司已实施远期结售汇以控制和降低汇率波动风险，并将继续加强海外

子公司资金管理，提高外汇使用效率。

第四节 董事会报告

一、管理层讨论与分析

1、报告期内主要业务回顾

面对复杂的国内外经济形势，公司坚定贯彻落实年初制定的各项计划，根据既定的EAS和RFID发展战略，完成了阶段性业务布局。通过深化SBU考核和激励机制、产品创新、营销策略优化和服务升级等，勤练内功，勇拓市场，实现了公司2013年度整体业绩的较快增长，并为今后公司业绩持续提升奠定了基础。

2013年，公司实现主营业务收入41,448万元，较上年同期增长24.67%；实现归属于上市公司股东的净利润8,580元，较上年同期增长20.56%；基本每股收益0.51元，加权平均净资产收益率7.41%。

报告期内，公司主要业务具体回顾如下：

(1) 主要产品及业务

公司主营EAS、RFID相关产品的研发、制造和销售，以及行业应用解决方案的开发、实施和服务。主要产品包括EAS商品防盗硬标签、软标签、配套附件及集成服务，各型RFID标签及配套产品和服务等。

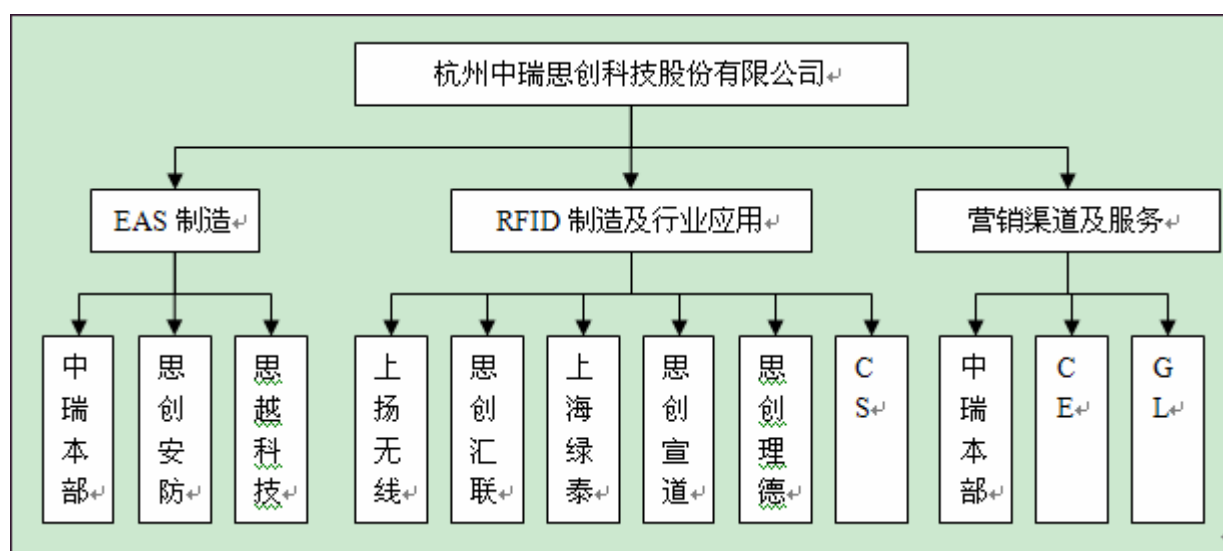
公司的战略布局和经营管理措施在报告期内取得了较好成效，主要业务得到较快发展。

EAS业务稳步发展，实现销售收入39,454万元，同比增长21.93%。产品结构进一步优化，其中高附加值的电子标签、天线（系统）、解码器等产品销售比重持续提高，较上年同比增长超过三成；软标签实现销售近亿元，较上年同比增长近四成。

RFID业务虽然总体处于产能建设、拓展市场的前期发展阶段，并受到2013年下半年美国Round Rock专利诉讼对全球RFID应用发展的影响，但仍实现销售收入1,995万元，同比增长124.20%，呈现良好的发展势头，在Round Rock专利和解后表现更加明显。全资子公司上扬无线经过近一年发展，生产管理、工艺技术日益成熟，产能扩展按计划有序推进，接单能力大幅提升，新的客户开拓工作进展顺利，有望迎来较快发展。全资子公司思创汇联RFID标签系统及设备建设项目，目前基建主体已基本完成。报告期内，思创汇联在场地产能限制、各项资源投入有限的不利情况下，克服困难、锐意进取，特种标签的经营和服务业务开展得有声有色，成功开拓了用于电力、铁路、车辆管理、市政管理等行业的特种标签项目，在行业内

积累了一定的知名度。2013年底，公司调整和加强了思创汇联的团队人才配备和资源配备，以期思创汇联能够在新的发展时期能够乘风破浪，勇往直前，尽快成长为行业应用标签方案提供和系统服务的标志性企业，为公司RFID业务的均衡发展做出贡献。

截至报告期末，公司基本形成了如下的业务体系：



注：CE系由全资子公司思创香港之全资子公司MW Security AB更名而来。

（2）技术研发

为保持公司在行业中的技术领先地位，促进公司各项战略部署的顺利推进，公司加大了前瞻性技术研发和新产品开发等方面的投入，研发支出达1,951.86万元，较上年同比增长87.47%。

2013年，公司共计获得专利授权47项；完成专利申报49项，其中7项为发明专利，主要包括RFID标签、RFID烟草行业应用、ESLs等；开发完成并首次发表软件著作权5项；新产品开发能力大幅提高，以RFID研发为例，共完成新品开发54项，成功转化率55%以上。

公司在自主研发的展示保护类产品和系统的开发上取得积极进展，已经从以往单纯的硬件产品销售提升到能为零售3C卖场提供整套的解决方案，产品的性能稳定性和消费体验舒适度等得到了客户的良好反馈。

RFID实现了近场天线和平板天线、柔性抗金属标签、NFC技术等5项技术零的突破，RFID设备和标签等硬件产品有了很大丰富。截至2013年末，公司已基本形成了涵盖零售、物流、车辆及资产管理等多行业应用的具备远场检测、近场支付功能的标签产品储备及定制化产品开发生产能力。

烟草件烟箱项目是国家烟草局应用超高频的一大项目，公司经过对硬件设备搭建方案和


系统的反复研究，开发了全新的件烟箱系统和标签，并已成功进入现场测试验证阶段，其性能和效用获得了各地烟草行业相关人员的高度评价。

2013年9月，公司“射频防盗及识别标签”被国家科技部评为“国家火炬计划产业化示范项目”。

（3）市场开拓

2013年，随着SBU考核和激励机制的深入推行，公司营销管理人员的理念和能力有了明显改进和提高，团队综合营销服务能力不断提升，为较好完成年度任务奠定了基础。报告期内，公司实现国内销售收入4,195万元，同比增长86.85%，实现国外销售收入37,253万元，同比增长20%。

①内销业务快速发展。2013年，公司重点建设了售后服务网络体系，服务网点基本覆盖全国，有效提升了对客户、经销商的配套服务和响应速度。依托逐步完善的直营、经销商渠道和服务网络，公司加快了天线系统等设备和各类新产品的推广，并新开拓了包括家乐福、物美、拉夏贝尔、海澜之家等多家知名零售和服装企业的重要客户。

2013年12月，经杭州市工商行政管理局评审，公司“”商标被认定为“杭州市著名商标”。

②外销业务稳定增长。2013年，公司抓住全球经济逐步回暖的时机，利用战略性、差异化、灵活的价格策略和日益完善的产品体系及更加优质专业的服务水准，在市场竞争中取得了较好成绩，进一步巩固了公司的行业龙头地位，销售结构也进一步优化。尤其是软标签新客户的开拓，为公司2013年以及今后年份提高软标签销售份额打下良好基础。

原MW公司更名为Century Europe AB并重新明确市场定位后，成为公司在欧洲本地化服务延伸的一个重要平台和及时掌握第一手市场信息的重要窗口。

智利GL公司的收购，使得公司能够在智利乃至整个拉美地区成为直营渠道服务商，进一步提升公司系统集成方案提供和服务能力。

以上措施为公司外销业务带来新的机遇，有效提高了公司整体的外销开拓和服务能力。

③集成应用稳步推进。2013年，公司从事RFID行业应用的子公司大多处于业务发展的初创期，但仍取得了不同程度的积极发展。上海绿泰成功拓展渠道合作商三家，与上海寺冈建立了战略合作，并开发了武汉中百等新客户。思创宣道经过近一年的市场开拓，重点储备了3-4个烟草工业项目，有望在2014年上半年实现烟草RFID应用项目零的突破。思创理德经过两年多的市场探索和总结，于2013年下半年，最终确立了服装零售供应链管理的业务方向，为

思创理德集中优势力量拓展物联网业务并尽早实现扭亏为盈提供了条件。

(4) 投资并购

为充分利用上市公司并购整合优势，结合公司战略发展目标，截至本报告披露日，公司主要完成了两项重大的并购投资项目。

2014年1月，公司以不超过1,428万美元的价格，收购智利知名零售业安防智能解决方案服务商GL公司的51%股权。未来公司将通过积极的业务整合实现双方在智利乃至整个拉美地区的共赢发展（具体内容详见公司2014年1月24日披露在巨潮资讯网的第2014-002号公告）。

2014年2月，公司以6,100万元人民币与其他股东在上海自由贸易试验区共同投资设立了上海瑞章投资有限公司，旨在通过资本合作，进一步巩固和加强与全球RFID芯片巨头企业之一的美国意联科技公司的战略联盟，加快实现公司在RFID产业的迅速发展（具体内容详见公司2014年2月11日披露在巨潮资讯网的第2014-005号公告）。

(5) 管理创新

2013年，SBU管理改革显成效。公司进一步深化SBU考核、激励机制，通过建立明确的考核、激励指标，有效激发了SBU的积极性和能动性，部分SBU在超额完成2013年度业绩考核指标的同时，也充分分享了业绩成长的丰厚回报，整个SBU机制逐步进入良性发展的轨道。

此外，中层经营管理干部得到了更宽松的独立经营运作的锻炼机会，在市场化运作的洗礼下，经营管理干部的思想观念和经营理念发生了巨大变化，从被动式服务自发地转向主动营销，服务意识和执行力大幅提升，积极带动和影响了整个团队。SBU管理改革的稳步推进，培养了一批有担当、敢创新的年轻骨干，为公司顺利完成下一年度发展目标奠定了坚实基础。

(6) 人才和企业文化建设

2013年，公司重点推行了内外结合的多层次人才培养计划，提升了公司的学习氛围，增强了企业凝聚力和人员稳定性。内部员工组成讲师队伍，针对各级干部、专员开展主题丰富的讲座；与上海知名企业管理咨询机构合作开办“中瑞思创管理干部技能提升训练营”。通过施行SBU考核激励机制，为中层管理干部提供独立运作、独立考核的的锻炼平台；通过内部招聘、一线员工跨岗管理等措施，拓宽了普通优秀员工的上升通道和学习渠道。

公司还非常重视企业文化建设。报告期内，公司开展了“思创杯职工运动会”、“风雨同舟、共创百年思创——十周年感恩活动”、“蓝色梦想、你我点亮——新春联欢晚会”、“联合你我、快乐回家——平安返乡包车活动”等多项活动。2013年6月，公司被杭州市人民政府认定为“杭州市企业社会责任建设A级企业”。

（7）内部控制

加强内部控制建设始终是公司的工作重点。2013年，公司内审部根据《企业内部控制基本规范》等规定，结合公司经营实际，针对各SBU和子公司共发布各类审计报告和调查报告十余篇，促进了公司内部控制建设的规范和完善。

2、报告期内主要经营情况

（1）主营业务分析

1) 概述

报告期内，公司收入主要来源于商品防盗硬标签、软标签及其配套附件和服务，各型RFID标签及配套产品和服务。

报告期内，公司实现营业收入42,496万元，同比上升27.13%，主要系公司通过一系列内部管理、营销服务、产品创新等方面的优化升级，实现了整体业绩的较快增长。发生营业成本25,406万元，同比上升26.5%，主要是营业收入同比上升。

报告期内，公司发生期间费用6,583万元，其中销售费用2,949万元，同比上升52.95%，主要系本期加大国内外市场开拓，相应投入增加所致；管理费用6,926万元，同比上升24.54%，主要系本期扩大经营规模，研发投入加大，日常管理人员和管理成本增加所致；财务费用-3,292万元，同比减少29.71%，主要系本期定期存款利息增加所致。

报告期内，公司研发支出1,952万元，同比上升87.47%，主要系公司为保持在行业中的技术领先地位，加大了前瞻性技术研发和新产品开发等方面的投入。

报告期内，公司经营活动产生的现金流量净额为2,912万元，同比下降43.57%，主要系公司本期进一步开拓国内外市场，生产和销售规模同时扩大，相应的应收账款和库存占用运营资金增加所致。投资活动产生的现金流量净额为-9,012万元，主要系公司本期加大对RFID项目的投入，三期厂房和RFID生产设备投入增加。

2) 报告期利润构成或利润来源发生重大变动的说明

报告期内，公司利润构成或利润来源未发生重大变动。

3) 收入

单位：元

项目	2013年	2012年	同比增减情况
营业收入	424,959,277.70	334,277,609.05	27.13%

驱动收入变化的因素

报告期内，公司新增订单（含中标但未签订合同的订单）共计42,990万元。其中，按行业划分：EAS业务新增订单39,693万元，RFID业务新增订单3,297万元；按销售区域划分：国内市场新增订单6,040万元，国外市场新增订单36,950万元。

公司实物销售收入是否大于劳务收入

√ 是 □ 否

行业分类/产品	项目	2013年	2012年	同比增减(%)
EAS	销售量(万只)	87,448	65,049	34.43%
	生产量(万只)	93,389	65,265	43.09%
	库存量(万只)	11,812	5,872	101.17%
RFID	销售量(万只)	3,586	621	477.27%
	生产量(万只)	3,830	638	500.14%
	库存量(万只)	262	18	1,352.7%

相关数据同比发生变动30%以上的原因说明

□ 适用 √ 不适用

公司重大的在手订单情况

□ 适用 √ 不适用

数量分散的订单情况

□ 适用 √ 不适用

公司报告期内产品或服务发生重大变化或调整有关情况

□ 适用 √ 不适用

4) 成本

单位：元

项目	2013年		2012年		同比增减(%)
	金额	占营业成本比重(%)	金额	占营业成本比重(%)	
EAS--直接材料	164,010,409.49	71.44%	144,896,893.29	76.01%	-4.57%
EAS--直接人工	35,702,765.22	15.55%	25,541,604.27	13.4%	2.15%
EAS--制造费用	29,854,408.19	13%	20,198,590.67	10.6%	2.4%
RFID--直接材料	9,649,897.55	58.86%	2,885,230.18	31.79%	27.07%
RFID--直接人工	3,643,153.07	22.22%	5,904,720.25	65.07%	-42.85%
RFID--制造费用	3,101,016.24	18.92%	285,040.99	3.14%	15.78%

5) 费用

单位：元

	2013 年	2012 年	同比增减 (%)	重大变动说明
销售费用	29,488,967.09	19,280,544.74	52.95%	主要系本期开拓国内外市场,相应投入增加所致。
管理费用	69,257,459.74	55,610,549.93	24.54%	主要系本期扩大经营规模,研发投入加大,日常管理人员和管理成本增加所致。
财务费用	-32,920,844.67	-25,379,411.97	-29.71%	主要系本期定期存款利息增加所致。
所得税	19,317,822.71	15,623,378.76	23.65%	主要系本期利润总额增加,所得税费用相应增加所致。

6) 研发投入

2013年,为不断增强公司技术研发和产品创新能力,随着公司业务规模的扩大、产品链的延伸和新设子公司的增加,公司加大了研发投入。目前,公司持续研究的主要项目有EASAM/RF天线项目、展示保护类项目、各类电子标签、特种标签、生鲜电子价签、超高频RFID测试技术、复杂贴合工艺、电子件烟箱项目等。部分项目已形成系列和稳定量产,部分尚处于设计初期阶段。随着各研发项目不断成熟,以及市场推广的加大,其市场效应和经济效益将逐步显现,对促进公司长期稳定增长将发挥至关重要的作用。

近三年公司研发投入金额及占营业收入的比例

	2013 年	2012 年	2011 年
研发投入金额 (元)	19,518,602.21	10,411,434.97	9,032,585.66
研发投入占营业收入比例 (%)	4.59%	3.11%	2.58%
研发支出资本化的金额 (元)	0.00	0.00	0.00
资本化研发支出占研发投入的比例 (%)	0%	0%	0%
资本化研发支出占当期净利润的比重 (%)	0%	0%	0%

研发投入资本化率大幅变动的原因及其合理性说明

适用 不适用

7) 现金流

单位: 元

项目	2013 年	2012 年	同比增减 (%)
经营活动现金流入小计	449,749,529.78	366,832,144.04	22.6%
经营活动现金流出小计	420,634,135.32	315,236,969.21	33.43%
经营活动产生的现金流量净额	29,115,394.46	51,595,174.83	-43.57%
投资活动现金流入小计	31,669,532.01	30,198,718.52	4.87%

投资活动现金流出小计	121,788,108.32	49,171,122.58	147.68%
投资活动产生的现金流量净额	-90,118,576.31	-18,972,404.06	375%
筹资活动现金流入小计	2,798,168.48	1,049,000.00	166.75%
筹资活动现金流出小计	83,750,000.00	67,000,000.00	25%
筹资活动产生的现金流量净额	-80,951,831.52	-65,951,000.00	22.75%
现金及现金等价物净增加额	-142,204,463.20	-32,886,894.73	332.4%

相关数据同比发生变动 30% 以上的原因说明

√ 适用 □ 不适用

报告期内，公司现金及现金等价物净增加额为支出14,220万元，主要是受以下因素影响：

①本期经营活动现金流入44,975万元，比去年同期增加8,292万元，增幅22.6%，主要系公司销售规模增加，客户回款相应增加所致。

②本期经营活动现金流出42,063万元，比去年同期增加10,540万元，增幅33.43%，主要系公司本期生产和销售规模扩大，物料采购、职工薪酬及其他各项税费等支出相应增加所致。

③本期经营活动产生的现金流量净额2,912万元，比去年同期减少2,248万元，降幅43.57%，主要系前项所述公司本期进一步开拓国内外市场，生产和销售规模同时扩大，相应的应收账款和库存占用运营资金增加所致。

④本期投资活动现金流出12,179万元，比去年同期增加8,890万元，增幅147.68%，主要系公司本期加大对RFID项目的投入，三期厂房和RFID生产设备投入增加所致。

综上，本期现金及现金等价物净增加额-14,220万元，比去年同期减少10,932万元，主要系两方面因素影响：一在经营方面，公司本期进一步开拓国内外市场，生产和销售规模同时扩大，相应的应收账款和库存占用运营资金增加；二在投资方面，公司本期加大对RFID项目的投入。

报告期内公司经营活动的现金流量与本年度净利润存在重大差异的原因说明

√ 适用 □ 不适用

见上述现金流量变动说明分析，主要系公司本期进一步开拓国内外市场，生产和销售规模同时扩大，相应的应收账款和库存占用运营资金增加所致。

8) 公司主要供应商、客户情况

公司主要销售客户情况

前五名客户合计销售金额（元）	189,701,410.76
前五名客户合计销售金额占年度销售总额比例（%）	44.64%

向单一客户销售比例超过 30% 的客户资料

适用 不适用

公司主要供应商情况

前五名供应商合计采购金额（元）	56,270,597.03
前五名供应商合计采购金额占年度采购总额比例（%）	23.41%

向单一供应商采购比例超过 30%的客户资料

适用 不适用

9) 公司未来发展与规划延续至报告期的说明

首次公开发行招股说明书中披露的未来发展与规划在本报告期的实施情况

适用 不适用

报告期内，公司严格按照招股说明书中制定的公司未来发展规划运行，巩固并继续扩大了 EAS 行业的竞争优势，稳居国内 EAS 行业龙头地位。随着物联网的兴起以及海外零售业对 RFID 产品市场需求的逐步上升，公司加快了 RFID 标签制造的投产进度，并加大了 RFID 产品的研发、销售和服务。

报告期内，公司具体实施情况见本章节之“报告期内主要业务回顾”

前期披露的发展战略和经营计划在报告期内的进展情况

根据董事会确定的战略目标，公司较好地完成了2013年度的经营计划。具体见本章节之“报告期内主要业务回顾”。

公司实际经营业绩较曾公开披露过的本年度盈利预测低于或高于 20%以上的差异原因

适用 不适用

（2）主营业务分部报告

1) 报告期主营业务收入及主营业务利润的构成

单位：元

	主营业务收入	主营业务利润
分行业		
EAS	394,535,725.52	164,968,142.62
RFID	19,948,524.97	3,554,458.11
分产品		
硬标签	275,994,701.95	112,249,095.04
软标签	96,702,266.57	42,628,550.29
防盗标签附件	21,838,757.00	10,090,497.29
RFID 标签及其他	19,948,524.97	3,554,458.11
分地区		

国外销售	372,529,557.88	152,050,540.46
国内销售	41,954,692.61	16,472,060.27

2) 占比 10%以上的产品、行业或地区情况

单位：元

	营业收入	营业成本	毛利率 (%)	营业收入比上年同期增减 (%)	营业成本比上年同期增减 (%)	毛利率比上年同期增减 (%)
分行业						
EAS	394,535,725.52	229,567,582.90	41.81%	21.93%	20.42%	0.73%
分产品						
硬标签	275,994,701.95	163,745,606.91	40.67%	18.94%	18.7%	0.12%
软标签	96,702,266.57	54,073,716.28	44.08%	36%	28.41%	3.31%
分地区						
国外销售	372,529,557.88	220,479,017.42	40.82%	20.17%	19.53%	0.32%
国内销售	41,954,692.61	25,482,632.34	39.26%	86.85%	67.01%	7.22%

(3) 资产、负债状况分析

1) 资产项目重大变动情况

单位：元

	2013 年末		2012 年末		比重增减 (%)	重大变动说明
	金额	占总资产比例 (%)	金额	占总资产比例 (%)		
货币资金	799,883,476.10	64.82%	942,087,939.30	77.27%	-12.45%	
应收账款	76,260,368.07	6.18%	54,031,335.79	4.43%	1.75%	
存货	66,189,880.00	5.36%	43,550,387.10	3.57%	1.79%	
投资性房地产	4,171,236.29	0.34%	4,484,324.22	0.37%	-0.03%	
长期股权投资		0%		0%	0%	
固定资产	113,164,196.32	9.17%	85,488,465.38	7.01%	2.16%	本期固定资产占比增加 2.16%，主要系公司本期加大对 RFID 标签生产项目的投入，购买相关设备所致
在建工程	77,051,893.21	6.24%	6,941,004.18	0.57%	5.67%	本期在建工程占比增加 5.67%，主要系公司本期对三期厂房和 RFID 标签生产项目的投入增加所致

2) 以公允价值计量的资产和负债

单位：元

项目	期初数	本期公允价值变动损益	计入权益的累计公允价值变动	本期计提的减值	本期购买金额	本期出售金额	期末数
金融资产							
上述合计	0.00						0.00
金融负债	0.00						0.00

报告期内公司主要资产计量属性是否发生重大变化

 是 否

(4) 公司竞争能力重大变化分析

报告期内，公司未发生核心技术人员辞职等事项导致公司核心竞争能力受到重大不利影响的情形。相反，2013年，随着子公司上扬无线、上海绿泰等相继成立，公司引进的重要合作伙伴令整体竞争力又上升了一个新台阶。

在RFID标签制造方面，公司引进了一个非常专业的管理团队，他们对RFID行业和制造管理有很深刻的见地，是一支经验丰富的精兵强将，为上扬无线的快速发展提供了保障。在ESLs研发方面，公司与美籍华人博士达成密切合作，其本人毕业于哈佛大学，具有20多年在国际高科技行业管理经验，是国家千人计划引进人才。

(5) 投资状况分析

1) 对外投资情况

对外投资情况						
报告期投资额（元）	上年同期投资额（元）	变动幅度（%）				
45,539,600.00	222,820,000.00	-79.56%				
被投资公司情况						
公司名称	主要业务	上市公司占被投资公司权益比例（%）	资金来源	合作方	本期投资盈亏（元）	是否涉诉
浙江思创理德物联科技有限公司	从事物联网、计算机软硬件及网络设备的技术开发、技术服务、技术应用。	95.04%	自有资金	自然人贾波先生，绍兴市理德投资咨询有限公司	-7,118,385.51	否
绿泰信息科技有限公司（上海）有限公	从事 ESLs 及相关有源电子标签系统的设计、开	92%	自有资金	自然人钱大宏先生	-2,889,641.77	否

司	发、生产和销售。					
杭州思创宣道信息技术有限公司	从事烟草行业物联网技术开发及应用。	70%	自有资金	自然人马宏伟先生	-1,519,855.63	否
Century Europe AB	从事零售业务客户体验模式的设计和咨询,RFID应用和软件开发。	100%	自有资金	-	-5,035,957.58	否

2) 募集资金总体使用情况

单位：万元

募集资金总额	94,088.29
报告期投入募集资金总额	31,862.72
已累计投入募集资金总额	52,597.74
报告期内变更用途的募集资金总额	0
累计变更用途的募集资金总额	0
累计变更用途的募集资金总额比例 (%)	0%
募集资金总体使用情况说明	
本公司实际已累计使用募集资金 52,597.74 万元,累计收到的银行存款利息扣除银行手续费等的净额为 6,007.68 万元。截至 2013 年 12 月 31 日,募集资金余额为人民币 47,498.23 万元(包括累计收到的银行存款利息扣除银行手续费等的净额)。	

3) 募集资金承诺项目情况

单位：万元

承诺投资项目和超募资金投向	是否已变更项目(含部分变更)	募集资金承诺投资总额	调整后投资总额(1)	本报告期投入金额	截至期末累计投入金额(2)	截至期末投资进度(%) (3) = (2)/(1)	项目达到预定可使用状态日期	本报告期实现的效益	截止报告期末累计实现的效益	是否达到预计效益	项目可行性是否发生重大变化
承诺投资项目											
1. 电子商品防盗射频软标签及 RFID 应答器技术改造项目	否	9,829	9,829	475.44	5,471.48	100%	2013 年 05 月 01 日	448.56	829.87	否	否
2. 电子商品防盗硬标签技术改造项目	否	7,246	7,246	447.19	3,729.31	100%	2013 年 05 月 01 日	492.67	1,294.43	否	否

3. 补充流动资金 [注]				8,671.82	8,671.82						
承诺投资项目小计	--	17,075	17,075	9,594.45	17,872.61	--	--	941.23	2,124.3	--	--
超募资金投向											
1. 补充流动资金		20,000	20,000	10,000	20,000	100%					
2. RFID 系统及设 备生产建设项目	否	10,000	10,000	4,360.95	6,817.81	68.18%	2014年 08月31 日				否
3. RFID 标签生产 项目	否	10,000	10,000	7,907.32	7,907.32	79.07%	2013年 06月30 日	-165.2	-165.2	否	否
超募资金投向小计	--	40,000	40,000	22,268.27	34,725.13	--	--	-165.2	-165.2	--	--
合计	--	57,075	57,075	31,862.72	52,597.74	--	--	776.03	1,959.1	--	--
未达到计划进度 或预计收益的情 况和原因(分具体 项目)	<p>近年来，由于国外经济形势发生了复杂的变化，欧美经济持续低迷对零售业电子商品防盗标签市场产生了一定的不利影响。公司根据市场环境情况，适当放缓了两个募投项目的投资进度。受市场环境不利影响，市场需求总体受到较大限制，较大程度影响了募投资项目效益的实现。</p> <p>2013年，RFID 标签生产项目主要处于生产设备的购置调试和客户小批量试产阶段，随着 RFID 技术日益完善，全球零售业 RFID 应用需求日益扩大，公司将积极提升产能储备和制造水平，为今后不断提高市场份额打下良好基础。</p>										
项目可行性发生 重大变化的情况 说明	无										
超募资金的金额、 用途及使用进展 情况	<p>适用</p> <p>公司超额募集资金共计 77,013.29 万元。经 2011 年 12 月 14 日公司第一届董事会第二十一次会议审议通过，本公司使用 10,000 万元超募资金永久性补充流动资金。经 2012 年 2 月 22 日公司第一届董事会第二十二次会议决议通过，同意公司总投资 35,085 万元，其中首期不超过 10,000 万元的超募资金及自筹资金用于 RFID 系统及设备生产建设项目。经 2012 年 12 月 6 日公司第二届董事会第八次会议决议通过，同意公司总投资 20,000 万元，其中首期使用超募资金 10,000 万元用于 RFID 标签生产项目。经 2013 年 5 月 23 日公司第二届董事会第十四次会议决议通过，本公司使用 10,000 万元超募资金永久性补充流动资金。</p>										
募集资金投资项 目实施地点变更 情况	不适用										
募集资金投资项 目实施方式调整 情况	不适用										

募集资金投资项目先期投入及置换情况	适用 为了保障募集资金投资项目顺利进行，公司以自筹资金预先投入了募集资金项目，截至 2010 年 5 月 27 日，本公司已经向 2 个募集资金项目投入自筹资金 2,951.99 万元。2010 年 7 月，经第一届董事会第十一次会议审议通过，本公司以募集资金置换了上述预先投入募集资金投资项目的自筹资金 2,951.99 万元。
用闲置募集资金暂时补充流动资金情况	不适用
项目实施出现募集资金结余的金额及原因	适用 1. 电子商品防盗射频软标签及 RFID 应答器技术改造项目结余资金为 4,789.32 万元。由于近年来欧美经济环境的不景气，对公司射频软标签销售业绩产生了一定不利影响，公司于 2012 年 5 月 16 日调整了上述募投项目的投资进度。此外，得益于工艺和技术的改良，公司在产能和品质保证的情况下相应减少了部分设备的采购数量，节约了一定的项目投入。2. 电子商品防盗硬标签技术改造项目结余资金为 3,882.50 万元。由于近年来国内外经济形势发生了复杂的变化，欧美经济的持续低迷对零售业电子商品防盗标签市场产生了一定不利影响，公司因此适当减缓了对硬标签技改项目的投入，同时，公司通过充分发挥自身技术优势，利用自身生产工艺方面积累的丰富经验，严控成本，节约投入，一定程度节约了硬标签技改项目投入。
尚未使用的募集资金用途及去向	用途：尚未使用的募集资金余额为 47,498.23 万元，已承诺部分将按计划投入募集资金项目，未确定投资超募资金待确定投资项目后再使用。 去向：剩余募集资金存放于募集资金专户及定期存单。
募集资金使用及披露中存在的问题或其他情况	无

4) 非募集资金投资的重大项目情况

单位：万元

项目名称	计划投资总额	本报告期投入金额	截至报告期末累计实际投入金额	项目进度	截止报告期末累计实现的收益
浙江思创理德物联科技有限公司	2851	2341	2851	100%	-711.84
绿泰信息科技有限公司（上海）有限公司	920	920	920	100%	-288.96
Century Europe AB	942.96	942.96	942.96	100%	-503.6
合计	4,713.96	4,203.96	4,713.96	--	-1,504.4

(6) 主要控股参股公司分析

主要子公司、参股公司情况

公司名称	公司类型	所处行业	主要产品或服务	注册资本	总资产(元)	净资产(元)	营业收入(元)	营业利润(元)	净利润(元)
杭州思创安防科技有限公司	子公司	安防	塑胶、电子防盗产品、五金产品	289.68 万元	17,967,018.89	13,899,126.72	42,660,317.15	10,366,019.93	7,736,218.18
杭州思越科技有限公司	子公司	安防	塑胶产品、电子标签、五金产品	500 万元	8,437,041.77	5,650,612.95	29,893,656.15	542,112.45	372,285.39
浙江思创理德物联科技有限公司	子公司	安防	物联网、计算机软硬件及网络设备的技术开发、技术服务、技术应用	3,000 万元	19,282,506.72	17,555,446.81	4,060,197.00	-7,552,559.37	-7,118,385.51
杭州思创汇联科技有限公司	子公司	安防	塑胶产品、电子产品、五金产品、网络产品、自动识别产品、射频识别产品、智能安防产品、现代物流设备、计算机软硬件的技术开发、技术咨询及成果转化	10,000 万元	101,748,763.65	101,592,946.35	0.00	1,065,002.75	788,301.65
上扬无线射频科技扬州有限公司	子公司	安防	无线射频材料、器材、设备及系统, 自营和代理各类商品和技术的进出口业务	10,000 万元	102,995,149.72	98,176,225.61	10,184,945.99	-1,823,821.83	-1,824,843.83
绿泰信息科技有限公司(上海)有限公司	子公司	安防	从事电子信息系统及其配套软件的开发、设计、制作, 销售自产产品, 提供相关的技术咨询、技术服务, 自有技术的转让	1,000 万元	7,455,622.94	7,118,526.71	1,793,046.76	-2,889,385.77	-2,889,641.77
杭州思创宣道信息技术有限公司	子公司	安防	服务: 软件、物联网的技术开发、技术咨询、	500 万元	3,599,829.13	3,480,144.37	94,333.96	-1,519,855.63	-1,519,855.63

公司			技术服务,系统集成,物流信息咨询;销售:仓储设备,物联网设备,电子元器件,电脑设备及耗材,网络设备及耗材						
中瑞思创(香港)国际有限公司	子公司	安防	技术引进与交流,电子产品及系统的进出口贸易	1,185 万港币	41,229,535.60	-18,704,300.35	28,041,189.26	-13,587,935.45	-13,697,745.99

主要子公司、参股公司情况说明

报告期内取得和处置子公司的情况

√ 适用 □ 不适用

公司名称	报告期内取得和处置子公司的目的	报告期内取得和处置子公司的方式	对整体生产和业绩的影响
绿泰信息科技(上海)有限公司	提升公司 ESLs 及相关有源电子标签系统的设计、开发、生产和销售。	合资设立	处于初创期,报告期内亏损 289 万元。长远看,有利于丰富产品和提升行业应用能力。
杭州思创宣道信息技术有限公司	提升公司烟草行业物联网技术开发和应用。	合资设立	处于初创期,报告期内亏损 152 万元。长远看,有利于提升烟草行业 RFID 技术应用水平。

(7) 公司控制的特殊目的主体情况

报告期内,公司不存在公司控制下的特殊目的主体。

二、公司未来发展的展望

(1) 行业发展趋势

1) EAS行业保持稳定发展。EAS属于安防的细分行业。近年来,随着国内开架销售模式的推广、人工成本的大幅上升以及零售防损经济效用不断被验证,EAS系统正越来越多被广大商家接受和采用,尤其是大型商超、服装连锁、药妆、3C卖场等渠道近年来市场需求增长迅速。

相比国内市场,EAS系统在欧、美等发达国家已普遍使用,未来仍有望继续保持稳步上升。PWC《2013亚洲零售和客户产品行业的前景》报告中预测,2016年亚太、北美、欧盟和拉美的零售市值将分别达到11.8万亿美元、4.4万亿美元、3.1万亿美元、1.9万亿美元,且2013年-2016年,上述地区将保持持续增长势头,尤其是亚太和拉美地区,增速强劲。

《国际安防》调查显示，EAS声磁产品近几年发展迅速，2014年全球的市场容量将达到15亿美元，其中，中国市场将达到7亿元人民币。

展保产品的应用领域-电子快消品未来几年也将呈现持续增长趋势。IDC调研报告显示，2013年-2017年，全球智能手机、平板类电脑的出货量平均年增长率将保持在15%左右。

因此，全球零售市场未来几年巨大的发展空间为EAS发展提供了机遇。

2) RFID发展前景广阔。近年来，物联网技术受到了世界各国的持续高度关注。2013年11月，我国政府发布了首个RFID国家标准，该RFID国标将极大提高RFID应用的安全性，也有利于加快推动国内物联网行业应用。

IDTechEx研究报告预测，无源标签市场发展趋势向好，2014-2021年年复合增长率将达到17%，2013年无源标签市场需求规模已达到27.5亿美金。标签从2012年的48亿枚增至59亿枚，其中UHF标签增幅最大，零售业RFID应用增长最快速，仅零售业一项应用需求就达到32.5亿枚，占比约55%。此外主要应用于物流、交通及资产管理等行业。

IIPA《2013-2017年中国RFID行业调研报告》预测，2015年开始，中国RFID行业将再一次进入快速扩张的阶段，行业规模将会达到373亿元。未来中国RFID市场的高速增长，主要来源于社保卡与健康卡项目、交通管理、移动支付、物流与仓储、防伪、金融IC卡迁移等更多细分应用领域。

(2) 发展战略

公司致力于成为全球零售业的最佳技术伙伴，在稳步发展EAS业务的同时，大力发展RFID业务，尽快转型为具有强大EAS和RFID硬件研发生产优势和先进行业应用软件开发系统解决方案提供商和运营服务商。

(3) 发展目标

公司根据既定的发展战略，初步设定了未来几年在产业结构、产品结构、产品定位、市场分布、品牌发展等方面的发展目标：EAS和RFID产业结构均衡发展，产品结构不断优化，EAS硬标签和软标签实现平衡发展；硬件制造和系统集成服务水平不断提升，主要向全球客户提供性能最稳定、性价比最高，交单最及时的标签产品和集成服务；国内外市场共同发展，逐步在有优势的海外市场区域布局本土化服务渠道；加强自主品牌推广，提升“century”品牌在国外的知名度和美誉度。

(4) 2014年工作计划

经过前期的战略布局和改革调整，2013年各项工作得到有效落实，经济效益和管理效益

均取得了明显成效。原有业务获得稳定发展，新的业务开拓呈现良好发展势头，为2014年乃至以后年份争取更好更快发展开了一个好头。2014年，公司将在继续深化改革，进一步完善SBU考核和激励机制的同时，在业务发展上主要做好以下重点工作：

1) 持续加强研发工作。继续推进新技术研发和新产品转化，进一步丰富高附加值标签、设备产品线，并做好相应技术储备。同时，加大对先进产品和前沿技术的跟踪研究，确保公司在相关行业的科技领先地位。

2) 大力发展RFID业务。抓住Round Rock专利纠纷和解，全球零售业RFID应用有望大幅增长的机会，重点发展RFID无源基础标签、特种标签、有源标签、读写设备及ESLs，并抓住和美国意联科技公司深入战略合作的契机，努力提升系统集成服务能力。

3) 进一步拓展全球市场。充分发挥公司在科技、品牌、产品和服务上优势，并结合逐步扩大的本土化服务优势，积极拓展海内外市场份额，努力确保EAS业务稳定增长，RFID业务取得标志性突破。

4) 加强子公司管理。截至报告期末，公司全资或控股的子公司一部分仍处于初创期，报告期内仍处于亏损状况，一定程度上影响了公司整体业绩。公司将采取针对性的措施，从战略定位、业务整合、资源配置、风险管控等方面进一步加强对子公司的管理，力争2014年大部分子公司实现盈利，个别还不具备盈利条件的子公司大幅降低亏损额。

5) 加大投资力度。2014年的投资并购方向是围绕核心业务，重点整合上下游产业内合适的标的企业，或和公司业务、渠道、技术有互补增益的标的企业，不断增强主业竞争力，加快转型升级战略目标的实现。

三、董事会、监事会对会计师事务所本报告期“非标准审计报告”的说明
不适用。

四、董事会关于报告期会计政策、会计估计变更或重要前期差错更正的说明

不适用。

五、公司利润分配及分红派息情况

报告期内利润分配政策特别是现金分红政策的制定、执行或调整情况

适用 不适用

为充分维护股东权利，根据证监会相关规定，公司已对现金分红政策的决策程序进行了进一步的修订，并于2012年8月分别召开第二届董事会第五次会议和2012年第二次临时股东大会，审议通过了《关于修订公司章程的议案》（具体内容详见2012年8月4日、2012

年 8 月 23 日发布在巨潮资讯网第 2012-035 号、第 2012-037 号公告)。

修订后的公司现金分红政策符合《公司章程》的规定和股东大会决议的要求，具有完备的决策程序，明确了分红标准和比例，明确了独立董事的职责，明确公司应当通过多种渠道主动与股东特别是中小股东进行沟通和交流，充分听取中小股东的意见和诉求，并及时答复中小股东关心的问题的要求等。公司现有的现金分红政策能切实保障中小股东的合法权益。

2013 年，公司共计发放现金红利 8,375 万元，占当年实现可供分配利润的 78.95%。全部现金红利已于 2013 年 5 月发放完毕(相关内容详见 2013 年 4 月 25 日和 2013 年 5 月 20 日发布在巨潮资讯网第 2013-018 号、第 2013-021 号公告)。

现金分红政策的专项说明	
是否符合公司章程的规定或股东大会决议的要求：	是
分红标准和比例是否明确和清晰：	是
相关的决策程序和机制是否完备：	是
独立董事是否履职尽责并发挥了应有的作用：	是
中小股东是否有充分表达意见和诉求的机会，其合法权益是否得到了充分保护：	是
现金分红政策进行调整或变更的，条件及程序是否合规、透明：	是

公司报告期利润分配预案及资本公积金转增股本预案与公司章程和分红管理办法等的相关规定一致

是 否 不适用

公司报告期利润分配预案及资本公积金转增股本预案符合公司章程等的相关规定。

本年度利润分配及资本公积金转增股本预案

每 10 股送红股数 (股)	0
每 10 股派息数 (元) (含税)	5.00
每 10 股转增数 (股)	0
分配预案的股本基数 (股)	167,500,000
现金分红总额 (元) (含税)	83,750,000.00
可分配利润 (元)	101,779,608.84
现金分红占利润分配总额的比例 (%)	100%
现金分红政策：	
公司发展阶段属成长期且有重大资金支出安排的，进行利润分配时，现金分红在本次利润分配中所占比例最低应达到 20%	
利润分配或资本公积金转增预案的详细情况说明	

经天健会计师事务所（特殊普通合伙）审计，公司（合并）2013 年度实现净利润 85,795,616.15 元，按 2013 年度母公司实现净利润的 10%提取法定盈余公积金 12,719,719.53 元后，加年初未分配利润 112,453,712.22 元，减 2013 年 5 月支付普通股股利 83,750,000.00

元，截至 2013 年 12 月 31 日，公司可供分配利润为 101,779,608.84 元。

公司本年度进行利润分配，拟以现有总股本 167,500,000 股为基数，按每 10 股派发现金股利人民币 5 元（含税），共计 83,750,000.00 元，剩余未分配利润结转以后年度。

上述权益分派预案尚须本公司 2013 年度股东大会审议批准后实施。

公司近 3 年（含报告期）的利润分配方案及资本公积金转增股本方案情况

1、2012年4月17日，公司召开了2011年度股东大会，审议通过了2011年度的利润分配方案：以公司总股本16,750万股为基数，向全体股东每10股派发现金股利人民币4元（含税），共计67,000,000元，剩余未分配利润结转以后年度。

2、2013年4月24日，公司召开了2012年度股东大会，审议通过了2012年度的利润分配预案：以公司总股本16,750万股为基数，向全体股东每10股派发现金股利人民币5元（含税），共计83,750,000元，剩余未分配利润结转以后年度。

3、2014年3月24日，公司第二届董事会第二十一次会议审议通过了2013年度利润分配预案：以公司总股本16,750万股为基数，向全体股东每10股派发现金股利人民币5元（含税），共计83,750,000元，剩余未分配利润结转以后年度。此预案需提交公司2013年度股东大会审议。

公司近三年现金分红情况表

单位：元

分红年度	现金分红金额（含税）	分红年度合并报表中归属于上市公司普通股股东的净利润	占合并报表中归属于上市公司股东的净利润的比率（%）
2013 年	83,750,000.00	85,795,616.15	97.62%
2012 年	83,750,000.00	71,165,129.44	117.68%
2011 年	67,000,000.00	93,100,358.27	71.97%

公司报告期内盈利且母公司未分配利润为正但未提出现金红利分配预案

适用 不适用

六、内幕信息知情人管理制度的建立和执行情况

2012年，根据中国证监会《关于上市公司建立内幕信息知情人登记管理制度的规定》（证监会公告【2011】30号）等有关文件的精神，公司第二届董事会第二次会议对《内幕信息知情人登记制度》进行了修订，对内幕信息知情人的范围界定、身份识别、信息传递、保密管理以及法律责任等作了更明确的规定（相关内容详见2012年4月25日披露在巨潮网的第2012-022号公告）。

报告期内，公司在定期报告、分红方案及重大事项等情形发生时，认真自查，重点做好编制、传递、决议、披露等环节的信息管理，并及时进行了知情人报备。

报告期内，公司不存在内幕信息知情人涉嫌内幕交易的情况，亦不存在监管部门查处和要求整改的情况。

七、报告期内接待调研、沟通、采访等活动登记表

接待时间	接待地点	接待方式	接待对象类型	接待对象	谈论的主要内容及提供的资料
2013年05月17日	公司五楼会议室	实地调研	机构	民生证券、财通证券、华安证券	公司基本业务情况、发展战略、并购计划等
2013年05月30日	公司五楼会议室	实地调研	机构	银河银河、华安基金、国贸东方资本	公司发展战略、业务分布、产品介绍等
2013年06月21日	公司五楼会议室	实地调研	机构	中信证券、广发基金	公司发展战略、业务分布、产品介绍等
2013年07月26日	公司五楼会议室	实地调研	机构	申银万国、东海证券、财通证券、招商证券、银河证券、民生证券、齐鲁证券、光大证券、融通基金、华安基金、国泰基金等共19家机构，及其他个人投资者	公司业务进展；发展战略；RFID标签扩产进展；EAS行业竞争格局等
2013年09月11日	公司五楼会议室	实地调研	机构	湘财证券、上海君富投资、大成基金、南方基金、华夏基金、招商基金	公司业务进展；发展战略；收购计划等
2013年09月24日	公司五楼会议室	实地调研	机构	民生证券、浙商证券、汇丰晋信、海富通基金、杭州蓝之舰投资管理有限公司	公司业务进展；发展战略；电子价签产品的基本情况
2013年10月31日	公司五楼会议室	实地调研	机构	摩根、中金、中邮基金、上海易正朗	公司业务进展；并购思路；RFID制造及行业拓展等
2013年11月08日	公司五楼会议室	实地调研	机构	上海易正朗、尚雅投资、汇添富基金、招商证券、海富通基金、中信证券	公司业务进展；发展战略；电子价签产品的基本情况；RFID国标发布影响等
2013年12月10日	公司五楼会议室	实地调研	机构	浙商资管、尚雅投资、银河证券	公司业务进展；软标签情况；上扬RFID生产进展等

第五节 重要事项

一、重大诉讼仲裁事项

√ 适用 □ 不适用

诉讼(仲裁)基本情况	涉案金额(万元)	是否形成预计负债	诉讼(仲裁)进展	诉讼(仲裁)审理结果及影响	诉讼(仲裁)判决执行情况	披露日期	披露索引
2011年10月,保点系统公司向美国俄亥俄州北区地方法院提请民事诉讼,起诉我公司若干款硬标签产品侵犯其7项美国专利,并称我公司违反双方签订的保点公司作为购买方的产品《购买协议》的相关内容,要求本公司停止侵权并赔偿损失。2012年,原告保点系统公司已主动就所诉标的7项专利中的5项专利向法院提出撤诉。截至2013年末,尚余2项应诉专利。		否	报告期,诉讼仍处于调查举证阶段。公司聘请的律师将持续跟踪本案件,确保诉讼向有利于我方的方向发展。			2011年10月20日	见巨潮资讯网公司第2011-025号公告

二、资产交易事项

1、收购资产情况

不适用

2、出售资产情况

不适用

3、企业合并情况

经公司内部决策程序审议通过,决定和马宏伟先生共同出资设立杭州思创宣道信息技术有限公司。2013年1月17日,思创宣道注册成立,注册资本500万元,公司持股比例为70%。报告期内,思创宣道贡献营业收入9万元。

经公司第二届董事会第九次会议审议,决定和钱大宏先生共同投资设立绿泰信息科技(上海)有限公司。2013年2月22日,上海绿泰完成工商注册登记,注册资本1,000万元,中瑞思创持有其92%股权。报告期内,上海绿泰贡献营业收入179万元。

2013年2月，Century Solutions SA在美国设立Century Solutions Amricas INC, 该公司于2013年2月26日办妥注册登记手续。该公司注册资本0.2万美元，Century Solutions SA出资0.2万美元，拥有对其的实质控制权。CSA主要从事零售业务客户体验模式的设计和咨询，报告期内尚未贡献业绩。

上述三家公司均于2013年纳入合并报表范围。

2013年1月，经公司第二届董事会第十次会议审议通过，决定以自有资金对控股子公司浙江思创理德物联科技有限公司单方面增资2,000万元。增资完成后，思创理德注册资本变更为3,000万元人民币，公司持股比例增至95.04%。

上述控股子公司在2013年提高了并表比例。

三、公司股权激励的实施情况及其影响

报告期内，公司未实施股权激励。

四、重大关联交易

报告期内，公司不存在重大关联交易。

五、重大合同及其履行情况

1、托管、承包、租赁事项情况

报告期内，公司未发生也不存在以前期间发生延续至报告期的托管、承包、租赁其他公司资产或其他公司托管、承包、租赁公司资产的重大事项。

2、担保情况

报告期内，公司未发生对外担保事项。

3、委托理财、衍生品投资和委托贷款情况

报告期内，公司不存在委托理财、衍生品投资、委托贷款情况。

4、其他重大合同

报告期内，公司未发生其他重大合同及其他类似事项。

六、承诺事项履行情况

1、公司或持股 5%以上股东在报告期内发生或以前期间发生但持续到报告期内的承诺事项

(1) 股份的流通限制和自愿锁定股份的承诺

公司股东之路楠、博泰投资承诺：自公司股票上市之日起三十六个月内，不转让或者委托他人管理其已直接或间接持有的公司股份，也不由公司回购该部分股份。同时，博泰投资还承诺每年转让的股份不超过所持有公司股份总数的 25%。

公司股东之俞国骅、张佶、商巍、陈武军、蒋士平、蓝宗焯、王勇承诺：自公司股票上市之日起十二个月内，不转让或者委托他人管理其已直接或间接持有的公司股份，也不由公司回购该部分股份。

除此之外，担任公司董事、监事、高级管理人员的路楠、俞国骅、张佶、商巍、陈武军、蒋士平、蓝宗焯、王勇、沈洁、孙连喜承诺：在其任职期间内，每年转让的股份不超过所直接或间接持有公司股份总数的 25%；离任后半年内，不转让所持有的公司股份。

本报告期内，发起人股东、公司董事、监事、高级管理人员均遵守了所作的承诺。

(2) 避免同业竞争的承诺

为避免同业竞争，保障公司的利益，公司的实际控制人路楠、股东俞国骅向公司出具了不可撤销的《避免同业竞争承诺书》，承诺：

“本人目前没有、将来也不直接或间接从事与杭州中瑞思创科技股份有限公司及其控股的子公司现有及将来从事的业务构成同业竞争的任何活动，包括但不限于研制、生产和销售与杭州中瑞思创科技股份有限公司及其控股的子公司研制、生产和销售产品相同或相近似的任何产品，并愿意对违反上述承诺而给杭州中瑞思创科技股份有限公司造成的经济损失承担赔偿责任。”

报告期内，公司实际控制人路楠、股东俞国骅信守承诺，没有发生与公司同业竞争的行为。

(3) 其他承诺

公司在公开发行 A 股股票的《招股说明书》里披露：

1)、发行人全体股东承诺：若发行人及其子公司因 2007 年底至 2009 年底期间实行劳务派遣而产生补偿或赔偿责任，或被有关主管部门处罚的，由发行人现有全体股东按照持股比例承担相应的经济责任。

2)、发行人全体股东承诺：若发行人及其子公司因 2009 年 12 月 31 日以前未按规定为职

工缴纳住房公积金而被有关主管部门责令补缴、追缴或处罚的，由发行人现有全体股东按照持股比例承担相应的经济责任。

3)、发行人全体股东承诺：若发行人因补缴 2006 年及以前年度企业所得税的行为而被有关主管部门处罚或追缴滞纳金，由发行人现有全体股东按照持股比例承担相应的经济责任。

报告期内，上述款项所列情形均没有发生。

七、聘任、解聘会计师事务所情况

现聘任的会计事务所

境内会计师事务所名称	天健会计师事务所（特殊普通合伙）
境内会计师事务所报酬（万元）	52
境内会计师事务所审计服务的连续年限	7
境内会计师事务所注册会计师姓名	翁伟、胡彦龙

是否改聘会计师事务所

是 否

八、上市公司及其董事、监事、高级管理人员、公司股东、实际控制人和收购人处罚及整改情况

适用 不适用

上市公司及其子公司是否被列入环保部门公布的污染严重企业名单

是 否 不适用

上市公司及其子公司是否存在其他重大社会安全问题

是 否 不适用

报告期内是否被行政处罚

是 否 不适用

九、公司股东及其一致行动人在报告期提出或实施股份增持计划的情况

股东名称/一致行动人姓名	计划增持股份数量	计划增持股份比例（%）	实际增持股份数量	实际增持股份比例（%）	股份增持计划初次披露日期	股份增持计划实施结束披露日期
--------------	----------	-------------	----------	-------------	--------------	----------------

其他情况说明

十、违规对外担保情况

单位：万元

担保对象名称	与上市公司的关系	违规担保金额	占期末净资产的比例	担保类型	担保期	截至报告期末违规担保	占期末净资产的比例	预计解除方式	预计解除金额	预计解除时间（月份）
--------	----------	--------	-----------	------	-----	------------	-----------	--------	--------	------------

			(%)			保余额	(%)			
合计		0	0%	--	--	0	0%	--	--	--

十一、其他重大事项的说明

不适用。

第六节 股份变动及股东情况

一、股份变动情况

1、股份变动情况

单位：股

	本次变动前		本次变动增减（+，-）				本次变动后		
	数量	比例（%）	发行新股	送股	公积金转股	其他	小计	数量	比例（%）
一、有限售条件股份	104,807,812	62.57%				-16,289,062	-16,289,062	88,518,750	52.85%
3、其他内资持股	104,807,812	62.57%				-16,289,062	-16,289,062	88,518,750	52.85%
其中：境内法人持股	7,500,000	4.48%				-1,875,000	-1,875,000	5,625,000	3.35%
境内自然人持股	97,307,812	58.09%				-14,414,062	-14,414,062	82,893,750	49.48%
二、无限售条件股份	62,692,188	37.43%				16,289,062	16,289,062	78,981,250	47.15%
1、人民币普通股	62,692,188	37.43%				16,289,062	16,289,062	78,981,250	47.15%
三、股份总数	167,500,000	100%				0	0	167,500,000	100%

股份变动的原因

 适用 不适用

1、报告期内，首发上市前限售股东公司控股股东（实际控制人）路楠先生和杭州博泰投资管理有限公司解除限售股份。本次解除限售的股份共计63,750,000股，占公司股本总额的38.06%，实际可上市流通数量为15,937,500股，占公司股本总额的9.51%。

2、报告期内，公司股东、公司原第一届监事会监事王勇先生所持股份的承诺限售期解除限售，本次解除限售股份总计351,562股。

股份变动的批准情况

 适用 不适用

股份变动的过户情况

 适用 不适用

股份变动对最近一年和最近一期基本每股收益和稀释每股收益、归属于公司普通股股东的每股净资产等财务指标的影响

 适用 不适用

公司认为必要或证券监管机构要求披露的其他内容

 适用 不适用

2、限售股份变动情况

单位：股

股东名称	期初限售股数	本期解除限售股数	本期增加限售股数	期末限售股数	限售原因	解除限售日期
路楠	56,250,000	14,062,500		42,187,500	高管锁定	2013-05-07
俞国骅	34,837,500			34,837,500	高管锁定	
杭州博泰投资管理有限公司	7,500,000	1,875,000		5,625,000	首发承诺	2013-05-07
张信	1,837,500			1,837,500	高管锁定	
商巍	1,406,250			1,406,250	高管锁定	
陈武军	937,500			937,500	高管锁定	
蒋士平	937,500			937,500	高管锁定	
蓝宗烛	750,000			750,000	高管锁定	
王勇	351,562	351,562		0	首发承诺，离任后半年内不得转让公司股份。	2013-08-19
合计	104,807,812	16,289,062	0	88,518,750	--	--

二、证券发行与上市情况

不适用

三、股东和实际控制人情况

1、公司股东数量及持股情况

单位：股

报告期末股东总数		10,247		年度报告披露日前第5个交易日末股东总数		10,178		
持股 5%以上的股东持股情况								
股东名称	股东性质	持股比例 (%)	报告期末持股数量	报告期内增减变动情况	持有有限售条件的股份数量	持有无限售条件的股份数量	质押或冻结情况	
							股份状态	数量
路楠	境内自然人	33.58%	56,250,000	0	42,187,500	14,062,500		
俞国骅	境内自然人	27.73%	46,450,000	0	34,837,500	11,612,500		
杭州博泰投资管理有限公司	境内非国有法人	3.36%	5,625,000	-1,875,000	5,625,000	0		

全国社保基金一零八组合	其他	1.68%	2,819,626	2,819,626		2,819,626		
张信	境内自然人	1.46%	2,450,000	0	1,837,500	612,500		
东方证券股份有限公司	国有法人	1.3%	2,177,530	2,177,530		2,177,530		
交通银行一博时新兴成长股票型证券投资基金	其他	1.19%	2,000,216	2,000,216		2,000,216		
商巍	境内自然人	1.12%	1,875,000	0	1,406,250	468,750		
中国银行一华夏行业精选股票型证券投资基金(LOF)	其他	1.1%	1,842,062	1,842,062		1,842,062		
全国社保基金一一零组合	其他	0.99%	1,660,737	1,660,737		1,660,737		
战略投资者或一般法人因配售新股成为前 10 名股东的情况(如有)	无							
上述股东关联关系或一致行动的说明	公司股东路楠先生持有公司股东杭州博泰投资管理有限公司 59.02%的股权,除此之外,公司发起人股东之间不存在关联关系或一致行动人关系;公司未知其他股东之间是否存在关联关系或一致行动人关系。							
前 10 名无限售条件股东持股情况								
股东名称	报告期末持有无限售条件股份数量	股份种类						
		股份种类	数量					
路楠	14,062,500	人民币普通股	14,062,500					
俞国骅	11,612,500	人民币普通股	11,612,500					
全国社保基金一零八组合	2,819,626	人民币普通股	2,819,626					
东方证券股份有限公司	2,177,530	人民币普通股	2,177,530					
交通银行一博时新兴成长股票型证券投资基金	2,000,216	人民币普通股	2,000,216					
中国银行一华夏行业精选股票型证券投资基金(LOF)	1,842,062	人民币普通股	1,842,062					
全国社保基金一一零组合	1,660,737	人民币普通股	1,660,737					
中国农业银行一华夏平稳增长混合型证券投资基金	1,553,244	人民币普通股	1,553,244					
第一生命保险株式会社	1,225,381	人民币普通股	1,225,381					
全国社保基金四一一组合	1,000,000	人民币普通股	1,000,000					

前 10 名无限售流通股股东之间，以及前 10 名无限售流通股股东和前 10 名股东之间关联关系或一致行动的说明	公司股东路楠先生持有公司股东杭州博泰投资管理有限公司 59.02%的股权，除此之外，公司发起人股东之间不存在关联关系或一致行动人关系；公司未知其他股东之间是否存在关联关系或一致行动人关系。
参与融资融券业务股东情况说明（如有）	无

公司股东在报告期内是否进行约定购回交易

是 否

东北证券股份有限公司约定购回式证券交易专用证券账户。

2、公司控股股东情况

本公司的控股股东及实际控制人为自然人路楠先生。路楠先生直接持有公司33.58%的股份，同时还持有公司股东之博泰投资59.02%的股权，博泰投资持有公司3.36%的股份。路楠先生是本公司的控股股东、实际控制人。

控股股东报告期内变更

适用 不适用

3、公司实际控制人情况

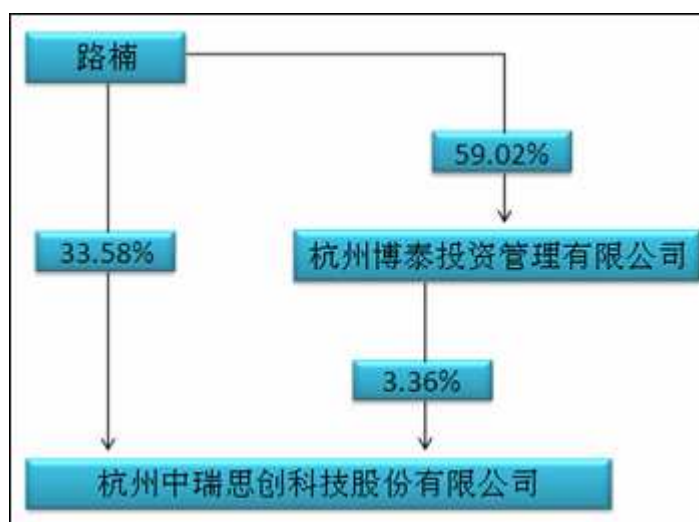
公司控股股东（实际控制人）路楠先生，1972年出生，中国国籍，无境外居留权，研究生学历，工程师。曾获“杭州市上城区劳动模范”、“杭州市优秀社会主义建设者”等荣誉称号，现为杭州市上城区第三届政协委员、杭州市第十一届人大代表。1993年8月至1998年5月，历任杭州浙大——贺田模具工业有限公司模具设计主管、产品设计部经理、副总经理；1998年5月至1999年4月，任浙江杭嘉湖技术开发公司项目经理；1999年4月至2001年4月，任浙江杭嘉湖技贸中心总经理；1998年10月至2009年3月，兼任思特利监事；2008年4月至2008年12月，兼任杭州中瑞思创物流有限公司监事；2003年11月至2009年3月，供职于中瑞有限公司，任执行董事、总经理；2009年3月至今，任公司董事长、总经理。

在公司日常经营和重大决策过程中，公司控股股东暨实际控制人路楠行为规范，能依法行使其权利，并承担相应的义务。公司治理结构健全、运行良好，自设立以来未发生过控股股东利用其控股地位侵害其他股东利益的行为。

实际控制人报告期内变更

适用 不适用

公司与实际控制人之间的产权及控制关系的方框图



实际控制人通过信托或其他资产管理方式控制公司

适用 不适用

4、其他持股在 10%以上的法人股东

不适用

5、前 10 名限售条件股东持股数量及限售条件

限售条件股东名称	持有的限售条件股份数量（股）	可上市交易时间	新增可上市交易股份数量（股）	限售条件
路楠	42,187,500	2013年05月06日		高管锁定
俞国骅	34,837,500	2011年04月30日		高管锁定
杭州博泰投资管理有限公司	5,625,000	2013年05月06日		首发承诺
张佶	1,837,500	2011年04月30日		高管锁定
商巍	1,406,250	2011年04月30日		高管锁定
陈武军	937,500	2011年04月30日		高管锁定
蒋士平	937,500	2011年04月30日		高管锁定
蓝宗烛	750,000	2011年04月30日		高管锁定

第七节 董事、监事、高级管理人员和员工情况

一、董事、监事和高级管理人员持股变动

姓名	职务	性别	年龄	任职状态	期初持股数 (股)	本期增持股数 (股)	本期减持股数 (股)	期末持股数 (股)	期初持有的股权激励授予限制性股票数量 (股)	本期授予的股权激励限制性股票数量 (股)	本期被注销的股权激励限制性股票数量 (股)	期末持有的股权激励授予限制性股票数量 (股)	增减变动原因
路楠	董事长、总经理、董事	男	42	现任	56,250,000			56,250,000					
俞国骅	副总经理、董事	男	43	现任	46,450,000			46,450,000					
蒋士平	董事	男	42	现任	1,250,000		50,000	1,200,000					二级市场减持
蓝宗焯	董事	男	40	现任	1,000,000		30,000	970,000					二级市场减持
何元福	独立董事	男	59	现任	0			0					
马骏	独立董事	男	46	现任	0			0					
赵荣祥	独立董事	男	52	现任	0			0					
沈洁	监事	女	33	现任	0			0					
寿瑾华	监事	女	39	现任	0			0					
孙连喜	监事	女	60	现任	0			0					
张佶	副总经理	男	43	现任	2,450,000			2,450,000					
商巍	副总经理	男	42	现任	1,875,000			1,875,000					
陈武军	副总经理、董事会秘书	男	43	现任	1,250,000		312,500	937,500					二级市场减持

周为利	财务负责人	男	35	现任	0		0					
合计	--	--	--	--	110,525,000	0	392,500	110,132,500	0	0	0	0

二、任职情况

公司现任董事、监事、高级管理人员最近 5 年的主要工作经历

1、董事

路楠先生：1972年出生，中国国籍，无境外居留权，研究生学历，工程师。曾获“杭州市上城区劳动模范”、“杭州市优秀社会主义建设者”等荣誉称号，现为杭州市上城区第三届政协委员、杭州市第十一届人大代表。1998年10月至2009年3月，兼任杭州思特利塑胶电子有限公司监事；2008年4月至2008年12月，兼任杭州中瑞思创物流有限公司监事；2003年11月至2009年3月，供职于杭州中瑞思创科技有限公司，任执行董事、总经理；2009年3月至今，任公司董事长、总经理。

俞国骅先生：1971年出生，中国国籍，无境外居留权，高中学历。1998年10月至2009年3月，任杭州思特利塑胶电子有限公司执行董事、总经理；2003年11月至2009年3月，兼任杭州中瑞思创科技有限公司监事；2008年8月至2009年3月，兼任杭州中瑞思创科技有限公司副总经理；2009年3月至今，任公司董事、副总经理。

蒋士平先生：1972年出生，中国国籍，无境外居留权，中专学历。2004年12月至2009年3月，历任杭州中瑞思创科技有限公司生产技术部部长、新产品转化小组组长；2009年3月至今，任公司董事、生产技术总监。

蓝宗烛先生：1974年出生，中国国籍，无境外居留权，本科学历，中级会计师。2007年9月至2009年3月，历任杭州中瑞思创科技有限公司财务部经理、财务总监；2009年3月至2013年8月30日，任公司董事、财务总监；2013年8月30日至今，任公司董事。

何元福先生，男，1955年出生，中国国籍，大学本科学历，教授级高级会计师，注册会计师，2012年1月退休。历任中国人民解放军战士、财务助理员、财务科科长、后勤处处长，浙江省财政厅会计管理处副主任科员、主任科员，浙江省注册会计师协会副秘书长、秘书长、浙江省财政干部教育中心主任、浙江省中华会计函授学校副校长等职，曾先后兼任浙江菲达环保科技股份有限公司、浙江新安化工股份有限公司、浙江报喜鸟服饰股份有限公司、浙江网盛生意宝股份有限公司、海南海德实业股份有限公司独立董事。现兼本公司、上海华峰超纤材料股份有限公司、杭州初灵信息技术股份有限公司、浙江向日葵光能科技股份有限公司

的独立董事。

马骏先生：1968年出生，中国国籍，无境外居留权，研究生学历，二级律师。曾获“杭州市十佳律师”荣誉称号。2003年4月至今，任国浩律师集团（杭州）事务所合伙人；现兼任公司独立董事、杭州锅炉集团股份有限公司、浙江利欧股份有限公司和浙江方正电机股份有限公司独立董事。

赵荣祥先生：1962年出生，中国国籍，无境外居留权，研究生学历，教授，博士生导师。曾负责国家自然科学基金项目之“交流励磁同步电机运行稳定性研究”、教育部项目之“便携式高频感应加热电源”等多个国家级项目。1991年8月至今，历任浙江大学讲师、副教授、教授、电气工程学院副院长、浙江大学工业技术研究院院长、中国电机工程学会大电机专业委员会副主任、教育部电气工程及其自动化指导分委会委员；现任浙江三伊电气科技有限公司董事长、电力电子应用国家工程研究中心主任、宁波成章科技发展有限公司法定代表人、浙江大学苏州工业技术研究院法定代表人、浙江大学昆山创新中心法定代表人、浙江大学华南工业技术研究院法定代表人、浙江大学常州工业技术研究院法定代表人。

2、监事

沈洁女士：1981年出生，中国国籍，无境外居留权，本科学历。2004年4月至2009年3月，历任杭州中瑞思创科技有限公司客服专员、销售科长、销售部助理部长；2009年3月至今，任公司监事会主席、销售部经理。

寿瑾华女士：1974年出生，中国国籍，无境外居留权，本科学历。2007年11月至2010年2月，任连连科技有限公司审计部经理；2010年2月至2010年9月，任杭州腾翔物资有限公司审计总监。2011年3月至今任公司内审部负责人。

孙连喜女士：1954年出生，中国国籍，无境外居留权，初中学历。曾获“2007年杭州上城区总工会工会积极分子”荣誉称号。2003年11月至2009年3月，任杭州中瑞思创科技有限公司出纳；2009年3月至今，任公司职工代表监事、出纳、工会主席。

3、高级管理人员

路楠先生：同1、董事

俞国骅先生：同1、董事

张佶先生：1971年出生，中国国籍，无境外居留权，本科学历。2003年11月至2008年7月，历任杭州中瑞思创科技有限公司生产中心经理；2008年8月至2009年3月，历任杭州中瑞思创科技有限公司副总经理；2009年3月至今，任公司副总经理；2011年1月至今兼任EAS事业

部总经理。

商巍先生：1972年出生，中国国籍，无境外居留权，本科学历，工程师。2003年11月至2009年3月，历任杭州中瑞思创科技有限公司研发中心负责人；2008年8月至2009年3月，历任杭州中瑞思创科技有限公司副总经理；2009年3月至今，任公司研发中心负责人、副总经理；2011年1月至今兼任RFID事业部总经理。

陈武军先生：1971年出生，中国国籍，无境外居留权，研究生学历。2005年7月至2008年8月，任浙江山下湖珍珠集团股份有限公司副总经理；2008年8月至2009年3月，任杭州中瑞思创科技有限公司副总经理；2009年3月至今，任公司副总经理、董事会秘书。

周为利先生：1979 年出生，中国国籍，无境外居留权，研究生学历，注册会计师，注册税务师，会计师。2003年3月至2011年6月在杭州娃哈哈集团有限公司历任管理会计、ERP内部顾问、集团总经理财务秘书、财务部副部长、杭州宏胜饮料集团有限公司财务总监（兼）；2011年7月至2013年6月在杭州锅炉集团股份有限公司历任财务部副部长、财务部长，2013年6月至2013年8月，供职于杭州中瑞思创科技股份有限公司，任总裁特助；2013年8月30日至今，任公司财务负责人。

在股东单位任职情况

适用 不适用

在其他单位任职情况

适用 不适用

任职人员姓名	其他单位名称	在其他单位担任的职务	任期起始日期	任期终止日期	在其他单位是否领取报酬津贴
路楠	杭州思创安防科技有限公司	董事长			否
路楠	杭州博泰投资管理有限公司	董事长			否
路楠	中瑞思创（香港）国际有限公司	董事长			否
路楠	江苏中科思创传感科技有限公司	董事			否
路楠	杭州思创宣道信息技术有限公司	董事			否
路楠	绿泰信息科技（上海）有限公司	董事			否
路楠	上扬无线射频科技扬州有限公司	董事			否
路楠	杭州思创汇联科技有限公司	董事			否
俞国骅	江苏中科思创传感科技有限公司	董事长			否
俞国骅	杭州思创安防科技有限公司	董事			否
俞国骅	杭州博泰投资管理有限公司	董事			否
俞国骅	浙江思创理德物联科技有限公司	监事			否
商巍	江苏中科思创传感科技有限公司	董事、总经理			否

商巍	杭州中科思创射频识别技术有限公司	董事长、法定代表人、董事			否
商巍	浙江思创理德物联科技有限公司	董事长、法定代表人			否
商巍	杭州思创宣道信息技术有限公司	董事长、法定代表人、董事			否
商巍	绿泰信息科技（上海）有限公司	董事长、法定代表人、董事			否
商巍	上扬无线射频科技扬州有限公司	董事长、法定代表人、董事			否
商巍	杭州思创汇联科技有限公司	法定代表人、董事			否
何元福	上海华峰超纤材料股份有限公司	独立董事			是
何元福	杭州初灵信息技术股份有限公司	独立董事			是
何元福	浙江向日葵光能科技股份有限公司	独立董事			是
马骏	国浩律师集团（杭州）事务所	合伙人			是
马骏	杭州锅炉集团股份有限公司	独立董事			是
马骏	浙江利欧股份有限公司	独立董事			是
马骏	浙江方正电机股份有限公司	独立董事			是
赵荣祥	浙江大学工业技术研究院	院长			否
赵荣祥	宁波精达成形装备股份有限公司	独立董事			是
赵荣祥	浙江三伊电气科技有限公司	董事长			否
赵荣祥	电力电子应用国家工程研究中心	主任			否
赵荣祥	宁波成章科技发展有限公司	法定代表人			否
赵荣祥	浙江大学苏州工业技术研究院	法定代表人			否
赵荣祥	浙江大学昆山创新中心	法定代表人			否
赵荣祥	浙江大学华南工业技术研究院	法定代表人			否
赵荣祥	浙江大学常州工业技术研究院	法定代表人			否
张信	杭州思越科技有限公司	执行董事、总经理			否
蓝宗烛	浙江思创理德物联科技有限公司	董事			否
蓝宗烛	杭州思创汇联科技有限公司	董事			否
沈洁	杭州博泰投资管理有限公司	董事			否
寿瑾华	杭州思创宣道信息技术有限公司	监事			否
寿瑾华	上扬无线射频科技扬州有限公司	监事			否
陈武军	浙江思创理德物联科技有限公司	董事			否

在其他单位任职情况的说明	无
--------------	---

三、董事、监事、高级管理人员报酬情况

董事、监事、高级管理人员报酬的决策程序	公司董事、监事报酬由股东大会决定，高级管理人员报酬由董事会决定；在公司承担职务的董事、监事、高级管理人员报酬由公司支付，董事、监事不另外支付津贴。独立董事津贴依据股东大会决议支付，独立董事会务费据实报销。
董事、监事、高级管理人员报酬确定依据	董事、监事和高级管理人员的报酬按照公司董事会《薪酬与考核委员会工作细则》等规定，结合其经营绩效、工作能力、岗位职责等考核确定并发放。
董事、监事和高级管理人员报酬的实际支付情况	公司现有董事、监事、高级管理人员共 13 人，2013 年实际支付 258.04 万元。

公司报告期内董事、监事和高级管理人员报酬情况

单位：万元

姓名	职务	性别	年龄	任职状态	从公司获得的报酬总额	从股东单位获得的报酬总额	报告期末实际所得报酬
路楠	董事长、总经理、董事	男	42	现任	27.96		27.96
俞国骅	副总经理、董事	男	43	现任	20		20
蒋士平	董事	男	42	现任	24.68		24.68
蓝宗烛	董事	男	40	现任	10.64		10.64
何元福	独立董事	男	59	现任	6		6
马骏	独立董事	男	46	现任	6		6
赵荣祥	独立董事	男	52	现任	6		6
沈洁	监事会主席	女	33	现任	15.12		15.12
寿瑾华	监事	女	38	现任	24.62		24.62
孙连喜	监事	女	60	现任	5.93		5.93
张佶	副总经理	男	42	现任	33.8		33.8
商巍	副总经理	男	41	现任	33.8		33.8
陈武军	董事会秘书、副总经理	男	43	现任	29.68		29.68
周为利	财务总监	男	35	现任	13.81		13.81
合计	--	--	--	--	258.04	0	258.04

公司董事、监事、高级管理人员报告期内被授予的股权激励情况

适用 不适用

四、公司董事、监事、高级管理人员变动情况

姓名	担任的职务	类型	日期	原因
蓝宗烛	财务负责人	任免	2013年08月30日	个人原因
周为利	财务负责人	聘任	2013年08月30日	总经理提名，董事会聘任

五、报告期核心技术团队或关键技术人员变动情况（非董事、监事、高级管理人员）

报告期内，公司在重要领域引入了技术型高精尖人才和重要合作伙伴，令公司整体竞争力又上升了一个新台阶。

在RFID标签制造方面，公司引进了一个非常专业的管理团队，他们对RFID行业和制造管理有很深刻的见地，是一支经验丰富的精兵强将，为上扬无线的快速发展提供了保障。在ESLs研发方面，公司与美籍华人博士达成密切合作，其本人毕业于哈佛大学，具有20多年在国际高科技行业管理经验，是国家千人计划引进人才。

六、公司员工情况

1、员工专业结构

截至2013年12月31日，公司员工专业结构如下：

员工结构	员工人数（人）	占员工总数比例（%）
生产人员	812	65.59%
技术人员	229	18.50%
管理人员	91	7.35%
营销人员	81	6.54%
财务人员	25	2.02%
合计	1238	100.00%

2、员工受教育程度

截至2013年12月31日，公司员工受教育程度如下：

受教育程度	员工人数（人）	占员工总数比例（%）
大学及以上	183	14.78%
大专	169	13.65%
高中及中专	261	21.08%

初中及以下	625	50.49%
合计	1238	100.00%

3、员工年龄结构情况

截至2013年12月31日，公司员工年龄结构如下：

年龄区间	员工人数（人）	占员工总数比例（%）
25岁及以下	436	35.22%
26-35岁	523	42.24%
35-50岁	270	21.81%
51岁及以上	9	0.73%
合计	1238	100.00%

公司没有需承担费用的离退休人员。

第八节 公司治理

一、公司治理的基本状况

报告期内，公司严格按照《公司法》、《证券法》、《上市公司治理准则》、《深圳证券交易所创业板股票上市规则》、《深圳证券交易所创业板上市公司规范运作指引》等法律法规的要求，不断完善公司的法人治理结构，建立健全公司内部管理和控制制度，深入持久地开展公司治理活动，促进了公司规范运作，提高了公司治理水平。本年度公司制定了《防范控股股东及其他关联方资金占用制度》和《高风险投资业务管理制度》，进一步规范公司资金使用，有效保护公司和公司股东的利益。截至报告期末，公司治理的实际状况符合《上市公司治理准则》和《深圳证券交易所创业板上市公司规范运作指引》等的要求。

（一）关于股东与股东大会

公司严格按照《上市公司股东大会规则》、《公司章程》、《股东大会议事规则》等规定和要求，规范地召集、召开股东大会，平等对待所有股东，并尽可能为股东参加股东大会提供便利，使其充分行使股东权利。

（二）关于公司与控股股东、实际控制人

公司控股股东根据法律法规依法行使自身权利并承担义务。报告期内，未发生直接或间接干预公司决策和经营活动及利用其它控制地位侵害其他股东利益的行为。公司拥有有独立完整的主营业务和自主经营能力，在业务、人员、资产、管理机构、财务核算体系上均独立于控股股东和实际控制人。公司亦不存在向控股股东、实际控制人提供未公开信息等治理非规范情况。

（三）关于董事和董事会

公司董事会设董事7名，其中独立董事3名，董事会的人数及人员构成符合法律、法规和《公司章程》的要求。公司董事能够依据《董事会议事规则》、《独立董事工作制度》、《深圳证券交易所创业板上市公司规范运作指引》等工作，出席董事会和股东大会，勤勉尽责地履行职责和义务，同时积极参加相关培训，熟悉相关法律法规。

公司按照《深圳证券交易所创业板上市公司规范运作指引》的要求，下设有战略委员会、薪酬与考核委员会、审计委员会和提名委员会四个专门委员会。

（四）关于监事和监事会

公司监事会设监事3名，其中职工监事1名，监事会的人数和构成符合法律、法规的要求。

公司监事能够按照《监事会议事规则》的要求，认真履行自己的职责，对公司重大事项、关联交易、财务状况以及董事、高管人员履行职责的合法合规性进行监督。

（五）关于公司与投资者

公司高度重视投资者关系管理工作，严格按照《上市公司信息披露管理办法》、《深圳证券交易所创业板上市公司的信息披露格式指引》等法律法规以及公司制定的《信息披露管理制度》、《投资者关系管理制度》、《重大信息内部报告制度》等制度文件的要求，真实、准确、完整及时地披露信息。

公司董事会秘书陈武军先生为投资者关系管理负责人，负责协调投资者关系，接待股东及投资者的来访和问询，向投资者提供公司已披露的资料，做好投资者关系管理工作档案的建立和保管，并切实做好信息的保密工作。公司选定的信息披露报纸为《上海证券报》、《证券时报》，指定信息披露网站为巨潮资讯网<http://www.cninfo.com.cn>等。

公司通过电话、电子邮箱、业绩说明会、深交所互动易等形式与投资者进行交流，报告期内，公司加强并完善了公司网站“投资者关系”专栏的建设，进一步促进与投资者良性互动，切实提高公司的透明度。

公司将继续认真做好信息披露及投资者关系管理工作，确保信息披露真实、准确、完整、及时、公平，投资者关系畅通。

（六）关于绩效评价与激励约束机制

公司已逐步建立和完善公正、透明的董事监事和经营管理团队的绩效评价标准和激励约束机制，高级管理人员的聘任公开、透明，符合法律法规的规定。

（七）关于信息披露与透明度

报告期内，公司严格按照有关法律法规以及《信息披露制度》、《投资者关系管理制度》、《公司章程》等的要求，真实、准确、及时、完整、公平地披露有关信息。公司指定《上海证券报》、《证券时报》和巨潮资讯网（<http://www.cninfo.com.cn>）为刊登公司公告和其他需要披露信息的媒体，确保公司所有股东能够以平等的机会获得信息。

（八）关于相关利益者

公司充分尊重和维护相关利益者的合法权益，实现社会、股东、公司、员工等各方面利益的协调平衡，诚信对待供应商和客户，坚持与相关利益者互利共赢的原则，共同推动公司持续、稳健发展。

公司治理与《公司法》和中国证监会相关规定的要求是否存在差异

是 否

二、报告期内召开的年度股东大会和临时股东大会的有关情况

1、本报告期年度股东大会情况

会议届次	召开日期	会议决议刊登的指定网站 查询索引	会议决议刊登的信息披露 日期
2012 年度股东大会	2013 年 04 月 24 日	巨潮资讯网 http://www.cninfo.com.cn	2013 年 04 月 25 日

2、本报告期临时股东大会情况

会议届次	召开日期	会议决议刊登的指定网站 查询索引	会议决议刊登的信息披露 日期
2013 年第一次临时股东大会	2013 年 06 月 14 日	巨潮资讯网 http://www.cninfo.com.cn	2013 年 06 月 15 日

三、报告期董事会召开情况

会议届次	召开日期	会议决议刊登的指定网站查 询索引	会议决议刊登的信 息披露日期
第二届董事会第十次会议	2013 年 01 月 08 日	巨潮资讯网 http://www.cninfo.com.cn	2013 年 01 月 09 日
第二届董事会第十一次会议	2013 年 03 月 07 日	巨潮资讯网 http://www.cninfo.com.cn	2013 年 03 月 08 日
第二届董事会第十二次会议	2013 年 03 月 26 日	巨潮资讯网 http://www.cninfo.com.cn	2013 年 03 月 28 日
第二届董事会第十三次会议	2013 年 04 月 18 日	巨潮资讯网 http://www.cninfo.com.cn	
第二届董事会第十四次会议	2013 年 05 月 23 日	巨潮资讯网 http://www.cninfo.com.cn	2013 年 05 月 25 日
第二届董事会第十五次会议	2013 年 08 月 22 日	巨潮资讯网 http://www.cninfo.com.cn	2013 年 08 月 26 日
第二届董事会第十六次会议	2013 年 08 月 30 日	巨潮资讯网 http://www.cninfo.com.cn	2013 年 09 月 03 日
第二届董事会第十七次会议	2013 年 10 月 24 日	巨潮资讯网 http://www.cninfo.com.cn	
第二届董事会第十八次会议	2013 年 11 月 27 日	巨潮资讯网 http://www.cninfo.com.cn	2013 年 11 月 29 日

四、年度报告重大差错责任追究制度的建立与执行情况

为了进一步完善公司内部控制，增强年报信息披露的真实性、准确性、完整性和及时性，提高年报信息披露的质量和透明度，加大对年报信息披露责任人的问责力度，公司第二届董事会第五次会议审议通过了《杭州中瑞思创科技股份有限公司年报信息披露重大差错责任追究制度》，并于 2012 年 8 月 4 日在中国证券监督管理委员会指定的信息披露网站披露。报告期内公司未发生重大会计差错更正、重大遗漏信息补充以及业绩预告修正等情况。

五、监事会工作情况

监事会在报告期内的监督活动是否发现公司存在风险

是 否

公司监事会对报告期内的监督事项无异议。

第九节 财务报告

一、审计报告

审计意见类型	标准无保留审计意见
审计报告签署日期	2014 年 03 月 24 日
审计机构名称	天健会计师事务所（特殊普通合伙）
审计报告文号	天健审（2014）1098 号
注册会计师姓名	翁伟 胡彦龙

审计报告正文

审 计 报 告

天健审（2014）1098号

杭州中瑞思创科技股份有限公司全体股东：

我们审计了后附的杭州中瑞思创科技股份有限公司（以下简称中瑞思创公司）财务报表，包括2013年12月31日的合并及母公司资产负债表，2013年度的合并及母公司利润表、合并及母公司现金流量表、合并及母公司所有者权益变动表，以及财务报表附注。

一、管理层对财务报表的责任

编制和公允列报财务报表是中瑞思创公司管理层的责任，这种责任包括：（1）按照企业会计准则的规定编制财务报表，并使其实现公允反映；（2）设计、执行和维护必要的内部控制，以使财务报表不存在由于舞弊或错误导致的重大错报。

二、注册会计师的责任

我们的责任是在执行审计工作的基础上对财务报表发表审计意见。我们按照中国注册会计师审计准则的规定执行了审计工作。中国注册会计师审计准则要求我们遵守中国注册会计师职业道德守则，计划和执行审计工作以对财务报表是否不存在重大错报获取合理保证。

审计工作涉及实施审计程序，以获取有关财务报表金额和披露的审计证据。选择的审计程序取决于注册会计师的判断，包括对由于舞弊或错误导致的财务报表重大错报风险的评估。在进行风险评估时，注册会计师考虑与财务报表编制和公允列报相关的内部控制，以设计恰当的审计程序，但目的并非对内部控制的有效性发表意见。审计工作还包括评价管理层选用

会计政策的恰当性和作出会计估计的合理性，以及评价财务报表的总体列报。

我们相信，我们获取的审计证据是充分、适当的，为发表审计意见提供了基础。

三、审计意见

我们认为，中瑞思创公司财务报表在所有重大方面按照企业会计准则的规定编制，公允反映了中瑞思创公司2013年12月31日的合并及母公司财务状况，以及2013年度的合并及母公司经营成果和现金流量。

天健会计师事务所（特殊普通合伙）

中国注册会计师：翁伟

中国·杭州

中国注册会计师：胡彦龙

二〇一四年三月二十四日

二、财务报表

财务附注中报表的单位为：人民币元

1、合并资产负债表

编制单位：杭州中瑞思创科技股份有限公司

单位：元

项目	期末余额	期初余额
流动资产：		
货币资金	799,883,476.10	942,087,939.30
结算备付金		
拆出资金		
交易性金融资产		
应收票据	732,450.00	262,355.00
应收账款	76,260,368.07	54,031,335.79
预付款项	3,983,991.49	7,017,905.68
应收保费		
应收分保账款		
应收分保合同准备金		
应收利息	29,487,987.11	23,949,498.90
应收股利		
其他应收款	7,317,554.61	5,726,526.83
买入返售金融资产		
存货	66,189,880.00	43,550,387.10
一年内到期的非流动资产		
其他流动资产	14,697,738.88	3,758,046.35
流动资产合计	998,553,446.26	1,080,383,994.95
非流动资产：		
发放委托贷款及垫款		
可供出售金融资产		
持有至到期投资		
长期应收款		
长期股权投资		
投资性房地产	4,171,236.29	4,484,324.22
固定资产	113,164,196.32	85,488,465.38
在建工程	77,051,893.21	6,941,004.18
工程物资		
固定资产清理		
生产性生物资产		
油气资产		
无形资产	38,396,366.46	41,532,991.68
开发支出		
商誉		
长期待摊费用	2,081,527.29	
递延所得税资产	550,299.09	379,455.54
其他非流动资产		
非流动资产合计	235,415,518.66	138,826,241.00
资产总计	1,233,968,964.92	1,219,210,235.95

流动负债：		
短期借款		
交易性金融负债		
应付票据		
应付账款	31,327,956.20	30,249,299.21
预收款项	8,453,191.53	6,244,779.81
卖出回购金融资产款		
应付职工薪酬	8,534,997.23	4,045,199.61
应交税费	8,388,989.99	7,237,038.99
应付利息		
应付股利		
其他应付款	5,044,628.02	4,229,017.65
应付分保账款		
保险合同准备金		
代理买卖证券款		
代理承销证券款		
一年内到期的非流动负债		
其他流动负债		
流动负债合计	61,749,762.97	52,005,335.27
非流动负债：		
长期借款		
应付债券		
长期应付款		
专项应付款		
预计负债		
递延所得税负债	4,423,198.07	3,601,890.58
其他非流动负债	649,090.91	
非流动负债合计	5,072,288.98	3,601,890.58
负债合计	66,822,051.95	55,607,225.85
所有者权益（或股东权益）：		
实收资本（或股本）	167,500,000.00	167,500,000.00
资本公积	851,804,913.10	854,161,769.12
减：库存股		
专项储备		
盈余公积	43,117,421.12	30,397,701.59
一般风险准备		
未分配利润	101,779,608.84	112,453,712.22
外币报表折算差额	-988,600.13	-739,150.30
归属于母公司所有者权益合计	1,163,213,342.93	1,163,774,032.63
少数股东权益	3,933,570.04	-171,022.53
所有者权益（或股东权益）合计	1,167,146,912.97	1,163,603,010.10
负债和所有者权益（或股东权益）总计	1,233,968,964.92	1,219,210,235.95

法定代表人：路楠

主管会计工作负责人：周为利

会计机构负责人：周为利

2、母公司资产负债表

编制单位：杭州中瑞思创科技股份有限公司

单位：元

项目	期末余额	期初余额
流动资产：		
货币资金	683,353,866.51	742,139,030.97
交易性金融资产		
应收票据	732,450.00	262,355.00
应收账款	71,601,087.48	50,799,479.19
预付款项	1,614,376.44	5,209,864.77
应收利息	29,487,987.11	23,370,427.95
应收股利		
其他应收款	3,469,824.82	3,061,990.91
存货	53,493,951.92	34,888,007.61
一年内到期的非流动资产		
其他流动资产	3,302,955.08	3,668,689.01
流动资产合计	847,056,499.36	863,399,845.41
非流动资产：		
可供出售金融资产		
持有至到期投资		
长期应收款	46,031,595.00	32,722,695.00
长期股权投资	274,191,892.48	238,081,892.48
投资性房地产	7,914,596.65	8,484,449.77
固定资产	68,539,034.58	70,666,138.32
在建工程	1,122,568.88	2,837,385.76
工程物资		
固定资产清理		
生产性生物资产		
油气资产		
无形资产	14,089,574.75	14,665,352.47
开发支出		
商誉		
长期待摊费用		
递延所得税资产	577,856.51	403,159.42
其他非流动资产		
非流动资产合计	412,467,118.85	367,861,073.22
资产总计	1,259,523,618.21	1,231,260,918.63

流动负债：		
短期借款		
交易性金融负债		
应付票据		
应付账款	31,788,762.12	55,046,936.09
预收款项	7,761,328.07	5,918,379.81
应付职工薪酬	5,361,824.68	3,013,674.01
应交税费	6,489,465.33	5,846,536.27
应付利息		
应付股利		
其他应付款	3,287,958.53	1,615,033.06
一年内到期的非流动负债		
其他流动负债		
流动负债合计	54,689,338.73	71,440,559.24
非流动负债：		
长期借款		
应付债券		
长期应付款		
专项应付款		
预计负债		
递延所得税负债	4,423,198.07	3,505,564.19
其他非流动负债	649,090.91	
非流动负债合计	5,072,288.98	3,505,564.19
负债合计	59,761,627.71	74,946,123.43
所有者权益（或股东权益）：		
实收资本（或股本）	167,500,000.00	167,500,000.00
资本公积	852,337,779.40	852,337,779.40
减：库存股		
专项储备		
盈余公积	43,117,421.12	30,397,701.59
一般风险准备		
未分配利润	136,806,789.98	106,079,314.21
外币报表折算差额		
所有者权益（或股东权益）合计	1,199,761,990.50	1,156,314,795.20
负债和所有者权益（或股东权益）总计	1,259,523,618.21	1,231,260,918.63

法定代表人：路楠

主管会计工作负责人：周为利

会计机构负责人：周为利

3、合并利润表

编制单位：杭州中瑞思创科技股份有限公司

单位：元

项目	本期金额	上期金额
一、营业总收入	424,959,277.70	334,277,609.05
其中：营业收入	424,959,277.70	334,277,609.05
利息收入		
已赚保费		
手续费及佣金收入		
二、营业总成本	325,487,008.22	254,472,279.34
其中：营业成本	254,064,511.32	200,847,008.76
利息支出		
手续费及佣金支出		
退保金		
赔付支出净额		
提取保险合同准备金净额		
保单红利支出		
分保费用		
营业税金及附加	3,562,711.95	3,683,576.11
销售费用	29,488,967.09	19,280,544.74
管理费用	69,257,459.74	55,610,549.93
财务费用	-32,920,844.67	-25,379,411.97
资产减值损失	2,034,202.79	430,011.77
加：公允价值变动收益（损失以“-”号填列）		-1,386,556.45
投资收益（损失以“-”号填列）		2,479,809.00
其中：对联营企业和合营企业的投		
汇兑收益（损失以“-”号填列）		
三、营业利润（亏损以“-”号填列）	99,472,269.48	80,898,582.26
加：营业外收入	5,292,619.49	3,334,431.44
减：营业外支出	701,882.04	125,175.11
其中：非流动资产处置损失	256,797.28	
四、利润总额（亏损总额以“-”号填列）	104,063,006.93	84,107,838.59
减：所得税费用	19,317,822.71	15,623,378.76
五、净利润（净亏损以“-”号填列）	84,745,184.22	68,484,459.83
其中：被合并方在合并前实现的净利润		
归属于母公司所有者的净利润	85,795,616.15	71,165,129.44

少数股东损益	-1,050,431.93	-2,680,669.61
六、每股收益：	--	--
（一）基本每股收益	0.51	0.42
（二）稀释每股收益	0.51	0.42
七、其他综合收益	-249,449.83	441,334.50
八、综合收益总额	84,495,734.39	68,925,794.33
归属于母公司所有者的综合收益总额	85,546,166.32	71,606,463.94
归属于少数股东的综合收益总额	-1,050,431.93	-2,680,669.61

法定代表人：路楠

主管会计工作负责人：周为利

会计机构负责人：周为利

4、母公司利润表

编制单位：杭州中瑞思创科技股份有限公司

单位：元

项目	本期金额	上期金额
一、营业收入	391,681,532.63	315,165,731.96
减：营业成本	243,022,309.89	194,756,246.10
营业税金及附加	2,695,941.94	2,720,264.69
销售费用	16,109,748.56	11,478,644.81
管理费用	41,266,255.34	39,366,302.51
财务费用	-28,231,228.36	-23,682,801.88
资产减值损失	1,207,195.20	254,082.23
加：公允价值变动收益（损失以“－”号填列）		-1,386,556.45
投资收益（损失以“－”号填列）	23,813,008.88	2,479,809.00
其中：对联营企业和合营企业的投资收益		
二、营业利润（亏损以“－”号填列）	139,424,318.94	91,366,246.05
加：营业外收入	4,790,597.23	3,144,675.61
减：营业外支出	506,826.44	18,321.36
其中：非流动资产处置损失	137,364.34	
三、利润总额（亏损总额以“－”号填列）	143,708,089.73	94,492,600.30
减：所得税费用	16,510,894.43	13,912,613.74
四、净利润（净亏损以“－”号填列）	127,197,195.30	80,579,986.56
五、每股收益：	--	--
（一）基本每股收益		
（二）稀释每股收益		
六、其他综合收益		
七、综合收益总额	127,197,195.30	80,579,986.56

法定代表人：路楠

主管会计工作负责人：周为利

会计机构负责人：周为利

5、合并现金流量表

编制单位：杭州中瑞思创科技股份有限公司

单位：元

项目	本期金额	上期金额
一、经营活动产生的现金流量：		
销售商品、提供劳务收到的现金	407,714,299.43	334,569,341.16
客户存款和同业存放款项净增加额		
向中央银行借款净增加额		
向其他金融机构拆入资金净增加额		
收到原保险合同保费取得的现金		
收到再保险业务现金净额		
保户储金及投资款净增加额		
处置交易性金融资产净增加额		
收取利息、手续费及佣金的现金		
拆入资金净增加额		
回购业务资金净增加额		
收到的税费返还	34,664,234.88	26,852,433.95
收到其他与经营活动有关的现金	7,370,995.47	5,410,368.93
经营活动现金流入小计	449,749,529.78	366,832,144.04
购买商品、接受劳务支付的现金	279,888,032.66	195,165,748.85
客户贷款及垫款净增加额		
存放中央银行和同业款项净增加额		
支付原保险合同赔付款项的现金		
支付利息、手续费及佣金的现金		
支付保单红利的现金		
支付给职工以及为职工支付的现金	63,263,769.93	53,332,714.23
支付的各项税费	29,984,076.49	23,566,472.50
支付其他与经营活动有关的现金	47,498,256.24	43,172,033.63
经营活动现金流出小计	420,634,135.32	315,236,969.21
经营活动产生的现金流量净额	29,115,394.46	51,595,174.83
二、投资活动产生的现金流量：		
收回投资收到的现金		2,479,711.62
取得投资收益所收到的现金		
处置固定资产、无形资产和其他长期资产收回的现金净额	531,854.81	71,000.00

处置子公司及其他营业单位收到的现金净额		
收到其他与投资活动有关的现金	31,137,677.20	27,648,006.90
投资活动现金流入小计	31,669,532.01	30,198,718.52
购建固定资产、无形资产和其他长期资产支付的现金	121,788,108.32	32,890,408.64
投资支付的现金		
质押贷款净增加额		
取得子公司及其他营业单位支付的现金净额		16,280,713.94
支付其他与投资活动有关的现金		
投资活动现金流出小计	121,788,108.32	49,171,122.58
投资活动产生的现金流量净额	-90,118,576.31	-18,972,404.06
三、筹资活动产生的现金流量：		
吸收投资收到的现金	2,798,168.48	1,049,000.00
其中：子公司吸收少数股东投资收到的现金	2,798,168.48	1,049,000.00
取得借款收到的现金		
发行债券收到的现金		
收到其他与筹资活动有关的现金		
筹资活动现金流入小计	2,798,168.48	1,049,000.00
偿还债务支付的现金		
分配股利、利润或偿付利息支付的现金	83,750,000.00	67,000,000.00
其中：子公司支付给少数股东的股利、利润		
支付其他与筹资活动有关的现金		
筹资活动现金流出小计	83,750,000.00	67,000,000.00
筹资活动产生的现金流量净额	-80,951,831.52	-65,951,000.00
四、汇率变动对现金及现金等价物的影响	-249,449.83	441,334.50
五、现金及现金等价物净增加额	-142,204,463.20	-32,886,894.73
加：期初现金及现金等价物余额	942,087,939.30	974,974,834.03
六、期末现金及现金等价物余额	799,883,476.10	942,087,939.30

法定代表人：路楠

主管会计工作负责人：周为利

会计机构负责人：周为利

6、母公司现金流量表

编制单位：杭州中瑞思创科技股份有限公司

单位：元

项目	本期金额	上期金额
一、经营活动产生的现金流量：		
销售商品、提供劳务收到的现金	373,343,998.93	307,607,569.28
收到的税费返还	34,648,740.62	26,852,433.95
收到其他与经营活动有关的现金	7,714,872.36	4,560,233.56
经营活动现金流入小计	415,707,611.91	339,020,236.79
购买商品、接受劳务支付的现金	307,112,902.64	200,132,609.22
支付给职工以及为职工支付的现金	29,849,894.58	26,921,303.46
支付的各项税费	18,806,492.31	15,470,805.18
支付其他与经营活动有关的现金	46,389,406.89	57,101,605.86
经营活动现金流出小计	402,158,696.42	299,626,323.72
经营活动产生的现金流量净额	13,548,915.49	39,393,913.07
二、投资活动产生的现金流量：		
收回投资收到的现金		2,479,809.00
取得投资收益所收到的现金	23,813,008.88	
处置固定资产、无形资产和其他长期资产收回的现金净额	323,717.18	71,000.00
处置子公司及其他营业单位收到的现金净额		
收到其他与投资活动有关的现金	27,724,626.67	26,599,411.85
投资活动现金流入小计	51,861,352.73	29,150,220.85
购建固定资产、无形资产和其他长期资产支付的现金	4,335,432.68	6,470,906.10
投资支付的现金	36,110,000.00	200,000,000.00
取得子公司及其他营业单位支付的现金净额		
支付其他与投资活动有关的现金		
投资活动现金流出小计	40,445,432.68	206,470,906.10
投资活动产生的现金流量净额	11,415,920.05	-177,320,685.25
三、筹资活动产生的现金流量：		
吸收投资收到的现金		
取得借款收到的现金		
发行债券收到的现金		

收到其他与筹资活动有关的现金		
筹资活动现金流入小计		
偿还债务支付的现金		
分配股利、利润或偿付利息支付的现金	83,750,000.00	67,000,000.00
支付其他与筹资活动有关的现金		
筹资活动现金流出小计	83,750,000.00	67,000,000.00
筹资活动产生的现金流量净额	-83,750,000.00	-67,000,000.00
四、汇率变动对现金及现金等价物的影响		
五、现金及现金等价物净增加额	-58,785,164.46	-204,926,772.18
加：期初现金及现金等价物余额	742,139,030.97	947,065,803.15
六、期末现金及现金等价物余额	683,353,866.51	742,139,030.97

法定代表人：路楠

主管会计工作负责人：周为利

会计机构负责人：周为利

7、合并所有者权益变动表

编制单位：杭州中瑞思创科技股份有限公司 本期金额

单位：元

项目	本期金额									
	归属于母公司所有者权益								少数股东权益	所有者权益合计
	实收资本（或股本）	资本公积	减：库存股	专项储备	盈余公积	一般风险准备	未分配利润	其他		
一、上年年末余额	167,500,000.00	854,161,769.12			30,397,701.59		112,453,712.22	-739,150.30	-171,022.53	1,163,603,010.10
加：会计政策变更										
前期差错更正										
其他										
二、本年初余额	167,500,000.00	854,161,769.12			30,397,701.59		112,453,712.22	-739,150.30	-171,022.53	1,163,603,010.10
三、本期增减变动金额（减少以“-”号填列）		-2,356,856.02			12,719,719.53		-10,674,103.38	-249,449.83	4,104,592.57	3,543,902.87
（一）净利润							85,795,616.15		-1,050,431.93	84,745,184.22
（二）其他综合收益								-249,449.83		-249,449.83
上述（一）和（二）小计							85,795,616.15	-249,449.83	-1,050,431.93	84,495,734.39
（三）所有者投入和减少资本		7,515.00							2,790,653.48	2,798,168.48
1. 所有者投入资本		7,515.00							2,790,653.48	2,798,168.48
2. 股份支付计入所有者权益的金额										
3. 其他										

(四) 利润分配					12,719,719.53		-96,469,719.53			-83,750,000.00
1. 提取盈余公积					12,719,719.53		-12,719,719.53			
2. 提取一般风险准备										
3. 对所有者(或股东)的分配							-83,750,000.00			-83,750,000.00
4. 其他										
(五) 所有者权益内部结转										
1. 资本公积转增资本(或股本)										
2. 盈余公积转增资本(或股本)										
3. 盈余公积弥补亏损										
4. 其他										
(六) 专项储备										
1. 本期提取										
2. 本期使用										
(七) 其他		-2,364,371.02							2,364,371.02	
四、本期期末余额	167,500,000.00	851,804,913.10			43,117,421.12		101,779,608.84	-988,600.13	3,933,570.04	1,167,146,912.97

上年金额

单位：元

项目	上年金额										
	归属于母公司所有者权益									少数股东权益	所有者权益合计
	实收资本(或股本)	资本公积	减：库存	专项储备	盈余公积	一般风险	未分配利润	其他			

			股		准备					
一、上年年末余额	167,500,000.00	854,161,769.12			22,339,702.93		116,346,581.44	-1,180,484.80	960,647.08	1,160,128,215.77
加：同一控制下企业合并产生的追溯调整										
加：会计政策变更										
前期差错更正										
其他										
二、本年年初余额	167,500,000.00	854,161,769.12			22,339,702.93		116,346,581.44	-1,180,484.80	960,647.08	1,160,128,215.77
三、本期增减变动金额 (减少以“-”号填列)					8,057,998.66		-3,892,869.22	441,334.50	-1,131,669.61	3,474,794.33
(一) 净利润							71,165,129.44		-2,680,669.61	68,484,459.83
(二) 其他综合收益								441,334.50		441,334.50
上述(一)和(二)小计							71,165,129.44	441,334.50	-2,680,669.61	68,925,794.33
(三) 所有者投入和减少资本									1,549,000.00	1,549,000.00
1. 所有者投入资本									1,549,000.00	1,549,000.00
2. 股份支付计入所有者权益的金额										
3. 其他										
(四) 利润分配					8,057,998.66		-75,057,998.66			-67,000,000.00
1. 提取盈余公积					8,057,998.66		-8,057,998.66			

2. 提取一般风险准备										
3. 对所有者（或股东）的分配							-67,000,000.00			-67,000,000.00
4. 其他										
（五）所有者权益内部结转										
1. 资本公积转增资本（或股本）										
2. 盈余公积转增资本（或股本）										
3. 盈余公积弥补亏损										
4. 其他										
（六）专项储备										
1. 本期提取										
2. 本期使用										
（七）其他										
四、本期期末余额	167,500,000.00	854,161,769.12			30,397,701.59		112,453,712.22	-739,150.30	-171,022.53	1,163,603,010.10

法定代表人：路楠

主管会计工作负责人：周为利

会计机构负责人：周为利

8、母公司所有者权益变动表

编制单位：杭州中瑞思创科技股份有限公司

本期金额

单位：元

项目	本期金额							
	实收资本（或股本）	资本公积	减：库存股	专项储备	盈余公积	一般风险准备	未分配利润	所有者权益合计
一、上年年末余额	167,500,000.00	852,337,779.40			30,397,701.59		106,079,314.21	1,156,314,795.20
加：会计政策变更								
前期差错更正								
其他								
二、本年初余额	167,500,000.00	852,337,779.40			30,397,701.59		106,079,314.21	1,156,314,795.20
三、本期增减变动金额（减少以“-”号填列）					12,719,719.53		30,727,475.77	43,447,195.30
（一）净利润							127,197,195.30	127,197,195.30
（二）其他综合收益								
上述（一）和（二）小计							127,197,195.30	127,197,195.30
（三）所有者投入和减少资本								
1. 所有者投入资本								
2. 股份支付计入所有者权益的金额								
3. 其他								
（四）利润分配					12,719,719.53		-96,469,719.53	-83,750,000.00
1. 提取盈余公积					12,719,719.53		-12,719,719.53	
2. 提取一般风险准备								
3. 对所有者（或股东）的分配							-83,750,000.00	-83,750,000.00

4. 其他								
(五) 所有者权益内部结转								
1. 资本公积转增资本(或股本)								
2. 盈余公积转增资本(或股本)								
3. 盈余公积弥补亏损								
4. 其他								
(六) 专项储备								
1. 本期提取								
2. 本期使用								
(七) 其他								
四、本期期末余额	167,500,000.00	852,337,779.40			43,117,421.12		136,806,789.98	1,199,761,990.50

上年金额

单位：元

项目	上年金额							
	实收资本(或股本)	资本公积	减：库存股	专项储备	盈余公积	一般风险准备	未分配利润	所有者权益合计
一、上年年末余额	167,500,000.00	852,337,779.40			22,339,702.93		100,557,326.31	1,142,734,808.64
加：会计政策变更								
前期差错更正								
其他								
二、本年初余额	167,500,000.00	852,337,779.40			22,339,702.93		100,557,326.31	1,142,734,808.64
三、本期增减变动金额(减少以“-”号填列)					8,057,998.66		5,521,987.90	13,579,986.56
(一) 净利润							80,579,986.56	80,579,986.56

(二) 其他综合收益								
上述(一)和(二)小计							80,579,986.56	80,579,986.56
(三) 所有者投入和减少资本								
1. 所有者投入资本								
2. 股份支付计入所有者权益的金额								
3. 其他								
(四) 利润分配					8,057,998.66		-75,057,998.66	-67,000,000.00
1. 提取盈余公积					8,057,998.66		-8,057,998.66	
2. 提取一般风险准备								
3. 对所有者(或股东)的分配							-67,000,000.00	-67,000,000.00
4. 其他								
(五) 所有者权益内部结转								
1. 资本公积转增资本(或股本)								
2. 盈余公积转增资本(或股本)								
3. 盈余公积弥补亏损								
4. 其他								
(六) 专项储备								
1. 本期提取								
2. 本期使用								
(七) 其他								
四、本期期末余额	167,500,000.00	852,337,779.40			30,397,701.59		106,079,314.21	1,156,314,795.20

法定代表人：路楠

主管会计工作负责人：周为利

会计机构负责人：周为利

三、财务报表附注

杭州中瑞思创科技股份有限公司

财务报表附注

2013 年度

金额单位：人民币元

一、公司基本情况

杭州中瑞思创科技股份有限公司（以下简称公司或本公司）前身系原杭州中瑞思创科技有限公司（以下简称中瑞有限公司），中瑞有限公司系由路楠、俞国骅共同投资设立，于 2003 年 11 月 20 日在杭州市工商行政管理局登记注册，取得注册号为 3301022003386 的《企业法人营业执照》。2009 年 3 月，中瑞有限公司以 2008 年 12 月 31 日为基准日，采用整体变更方式设立本公司。本公司于 2009 年 3 月 11 日在杭州市工商行政管理局登记注册，取得注册号为 330102000028950 的《企业法人营业执照》。

目前公司注册资本 16,750 万元，股份总数 16,750 万股(每股面值 1 元)。其中，有限售条件的流通股份 A 股 8,851.875 万股；无限售条件的流通股份 A 股 7,898.125 万股。公司股票已于 2010 年 4 月 30 日在深圳证券交易所挂牌交易。

本公司属于安防行业。本公司经营范围：塑胶产品、电子产品、五金产品的制造；塑胶产品、电子产品、五金产品的开发及销售，货物进出口。

二、公司主要会计政策和会计估计

（一）财务报表的编制基础

本公司财务报表以持续经营为编制基础。

（二）遵循企业会计准则的声明

本公司所编制的财务报表符合企业会计准则的要求，真实、完整地反映了公司的财务状况、经营成果和现金流量等有关信息。

（三）会计期间

会计年度自公历 1 月 1 日起至 12 月 31 日止。

（四）记账本位币

采用人民币为记账本位币。

(五) 同一控制下和非同一控制下企业合并的会计处理方法

1. 同一控制下企业合并的会计处理方法

公司在企业合并中取得的资产和负债，按照合并日在被合并方的账面价值计量。公司取得的净资产账面价值与支付的合并对价账面价值（或发行股份面值总额）的差额，调整资本公积；资本公积不足冲减的，调整留存收益。

2. 非同一控制下企业合并的会计处理方法

公司在购买日对合并成本大于合并中取得的被购买方可辨认净资产公允价值份额的差额，确认为商誉；如果合并成本小于合并中取得的被购买方可辨认净资产公允价值份额，首先对取得的被购买方各项可辨认资产、负债及或有负债的公允价值以及合并成本的计量进行复核，经复核后合并成本仍小于合并中取得的被购买方可辨认净资产公允价值份额的，其差额计入当期损益。

(六) 合并财务报表的编制方法

母公司将其控制的所有子公司纳入合并财务报表的合并范围。合并财务报表以母公司及其子公司的财务报表为基础，根据其他有关资料，按照权益法调整对子公司的长期股权投资后，由母公司按照《企业会计准则第 33 号——合并财务报表》编制。

(七) 现金及现金等价物的确定标准

列示于现金流量表中的现金是指库存现金以及可以随时用于支付的存款。现金等价物是指企业持有的期限短、流动性强、易于转换为已知金额现金、价值变动风险很小的投资。

(八) 外币业务和外币报表折算

1. 外币业务折算

外币交易在初始确认时，采用交易发生日的即期汇率折算为人民币金额。资产负债表日，外币货币性项目采用资产负债表日即期汇率折算，因汇率不同而产生的汇兑差额，除与购建符合资本化条件资产有关的外币专门借款本金及利息的汇兑差额外，计入当期损益；以历史成本计量的外币非货币性项目仍采用交易发生日的即期汇率折算，不改变其人民币金额；以公允价值计量的外币非货币性项目，采用公允价值确定日的即期汇率折算，差额计入当期损益或资本公积。

2. 外币财务报表折算

资产负债表中的资产和负债项目，采用资产负债表日的即期汇率折算；所有者权益项目除“未分配利润”项目外，其他项目采用交易发生日的即期汇率折算；利润表中的收入和费用项目，采用交易发生日即期汇率的近似汇率折算。按照上述折算产生的外币财务报表折算差额，在资产负债表中所有者权益项目下

单独列示。

（九）金融工具

1. 金融资产和金融负债的分类

金融资产在初始确认时划分为以下四类：以公允价值计量且其变动计入当期损益的金融资产（包括交易性金融资产和指定为以公允价值计量且其变动计入当期损益的金融资产）、持有至到期投资、贷款和应收款项、可供出售金融资产。

金融负债在初始确认时划分为以下两类：以公允价值计量且其变动计入当期损益的金融负债（包括交易性金融负债和指定为以公允价值计量且其变动计入当期损益的金融负债）、其他金融负债。

2. 金融资产和金融负债的确认依据、计量方法和终止确认条件

公司成为金融工具合同的一方时，确认一项金融资产或金融负债。初始确认金融资产或金融负债时，按照公允价值计量；对于以公允价值计量且其变动计入当期损益的金融资产和金融负债，相关交易费用直接计入当期损益；对于其他类别的金融资产或金融负债，相关交易费用计入初始确认金额。

公司按照公允价值对金融资产进行后续计量，且不扣除将来处置该金融资产时可能发生的交易费用，但下列情况除外：（1）持有至到期投资以及贷款和应收款项采用实际利率法，按摊余成本计量；（2）在活跃市场中没有报价且其公允价值不能可靠计量的权益工具投资，以及与该权益工具挂钩并须通过交付该权益工具结算的衍生金融资产，按照成本计量。

公司采用实际利率法，按摊余成本对金融负债进行后续计量，但下列情况除外：（1）以公允价值计量且其变动计入当期损益的金融负债，按照公允价值计量，且不扣除将来结清金融负债时可能发生的交易费用；（2）与在活跃市场中没有报价、公允价值不能可靠计量的权益工具挂钩并须通过交付该权益工具结算的衍生金融负债，按照成本计量；（3）不属于指定为以公允价值计量且其变动计入当期损益的金融负债的财务担保合同，或没有指定为以公允价值计量且其变动计入当期损益并将以低于市场利率贷款的贷款承诺，在初始确认后按照下列两项金额之中的较高者进行后续计量：1）按照《企业会计准则第 13 号——或有事项》确定的金额；2）初始确认金额扣除按照《企业会计准则第 14 号——收入》的原则确定的累积摊销额后的余额。

金融资产或金融负债公允价值变动形成的利得或损失，除与套期保值有关外，按照如下方法处理：（1）以公允价值计量且其变动计入当期损益的金融资产或金融负债公允价值变动形成的利得或损失，计入公允价值变动损益；在资产持有期间所取得的利息或现金股利，确认为投资收益；处置时，将实际收到的金额

与初始入账金额之间的差额确认为投资收益，同时调整公允价值变动损益。(2) 可供出售金融资产的公允价值变动计入资本公积；持有期间按实际利率法计算的利息，计入投资收益；可供出售权益工具投资的现金股利，于被投资单位宣告发放股利时计入投资收益；处置时，将实际收到的金额与账面价值扣除原直接计入资本公积的公允价值变动累计额之后的差额确认为投资收益。

当收取某项金融资产现金流量的合同权利已终止或该金融资产所有权上几乎所有的风险和报酬已转移时，终止确认该金融资产；当金融负债的现时义务全部或部分解除时，相应终止确认该金融负债或其一部分。

3. 金融资产转移的确认依据和计量方法

公司已将金融资产所有权上几乎所有的风险和报酬转移给了转入方的，终止确认该金融资产；保留了金融资产所有权上几乎所有的风险和报酬的，继续确认所转移的金融资产，并将收到的对价确认为一项金融负债。公司既没有转移也没有保留金融资产所有权上几乎所有的风险和报酬的，分别下列情况处理：(1) 放弃了对该金融资产控制的，终止确认该金融资产；(2) 未放弃对该金融资产控制的，按照继续涉入所转移金融资产的程度确认有关金融资产，并相应确认有关负债。

金融资产整体转移满足终止确认条件的，将下列两项金额的差额计入当期损益：(1) 所转移金融资产的账面价值；(2) 因转移而收到的对价，与原直接计入所有者权益的公允价值变动累计额之和。金融资产部分转移满足终止确认条件的，将所转移金融资产整体的账面价值，在终止确认部分和未终止确认部分之间，按照各自的相对公允价值进行分摊，并将下列两项金额的差额计入当期损益：(1) 终止确认部分的账面价值；(2) 终止确认部分的对价，与原直接计入所有者权益的公允价值变动累计额中对应终止确认部分的金额之和。

4. 主要金融资产和金融负债的公允价值确定方法

存在活跃市场的金融资产或金融负债，以活跃市场的报价确定其公允价值；不存在活跃市场的金融资产或金融负债，采用估值技术(包括参考熟悉情况并自愿交易的各方最近进行的市场交易中使用的价格、参照实质上相同的其他金融工具的当前公允价值、现金流量折现法和期权定价模型等)确定其公允价值；初始取得或源生的金融资产或承担的金融负债，以市场交易价格作为确定其公允价值的基础。

5. 金融资产的减值测试和减值准备计提方法

(1) 资产负债表日对以公允价值计量且其变动计入当期损益的金融资产以外的金融资产的账面价值进行检查，如有客观证据表明该金融资产发生减值的，计提减值准备。

(2) 对单项金额重大的金融资产单独进行减值测试；对单项金额不重大的金融资产，可以单独进行减值测试，或包括在具有类似信用风险特征的金融资产组合中进行减值测试；单独测试未发生减值的金融资产（包括单项金额重大和不重大的金融资产），包括在具有类似信用风险特征的金融资产组合中再进行减值测试。

(3) 按摊余成本计量的金融资产，期末有客观证据表明其发生了减值的，根据其账面价值高于预计未来现金流量现值之间的差额确认减值损失。在活跃市场中没有报价且其公允价值不能可靠计量的权益工具投资，或与该权益工具挂钩并须通过交付该权益工具结算的衍生金融资产发生减值时，将该权益工具投资或衍生金融资产的账面价值，高于按照类似金融资产当时市场收益率对未来现金流量折现确定的现值之间的差额，确认为减值损失。可供出售金融资产的公允价值发生较大幅度下降，或在综合考虑各种相关因素后，预期这种下降趋势属于非暂时性的，确认其减值损失，并将原直接计入所有者权益的公允价值累计损失一并转出计入减值损失。

(4) 表明可供出售债务工具投资发生减值的客观证据包括：

- 1) 债务人发生严重财务困难；
- 2) 债务人违反了合同条款，如偿付利息或本金发生违约或逾期；
- 3) 公司出于经济或法律等方面因素的考虑，对发生财务困难的债务人作出让步；
- 4) 债务人很可能倒闭或进行其他财务重组；
- 5) 因债务人发生重大财务困难，该债务工具无法在活跃市场继续交易；
- 6) 其他表明可供出售债务工具已经发生减值的情况。

表明可供出售权益工具投资发生减值的客观证据包括权益工具投资的公允价值发生严重或非暂时性下跌。

可供出售金融资产发生减值时，原直接计入所有者权益的因公允价值下降形成的累计损失予以转出并计入减值损失。对已确认减值损失的可供出售债务工具投资，在期后公允价值上升且客观上与确认原减值损失后发生的事项有关的，原确认的减值损失予以转回并计入当期损益。对已确认减值损失的可供出售权益工具投资，期后公允价值上升直接计入所有者权益。

(十) 应收款项

1. 单项金额重大并单项计提坏账准备的应收款项

单项金额重大的判断依据或金额标准	占应收款项账面余额 10%以上的款项
------------------	--------------------

单项金额重大并单项计提坏账准备的计提方法	单独进行减值测试，根据其未来现金流量现值低于其账面价值的差额计提坏账准备。
----------------------	---------------------------------------

2. 按组合计提坏账准备的应收款项

(1) 确定组合的依据及坏账准备的计提方法

确定组合的依据	
账龄分析法组合	相同账龄的应收款项具有类似信用风险特征

按组合计提坏账准备的计提方法

账龄分析法组合	账龄分析法
---------	-------

(2) 账龄分析法

账 龄	应收账款计提比例 (%)	其他应收款计提比例 (%)
1 年以内 (含 1 年, 以下同)	5	5
1-2 年	10	10
2-3 年	30	30
3 年以上	100	100

3. 单项金额虽不重大但单项计提坏账准备的应收款项

单项计提坏账准备的理由	应收账款的未来现金流量现值与以账龄为信用风险特征的应收款项组合的未来现金流量现值存在显著差异。
坏账准备的计提方法	单独进行减值测试，根据其未来现金流量现值低于其账面价值的差额计提坏账准备。

对应收票据、预付款项、应收利息、长期应收款等其他应收款项，根据其未来现金流量现值低于其账面价值的差额计提坏账准备。

(十一) 存货

1. 存货的分类

存货包括在日常活动中持有以备出售的产成品或商品、处在生产过程中的在产品、在生产过程或提供劳务过程中耗用的材料和物料等。

2. 发出存货的计价方法

发出存货采用月末一次加权平均法。

3. 存货可变现净值的确定依据及存货跌价准备的计提方法

资产负债表日，存货采用成本与可变现净值孰低计量，按照存货类别成本高于可变现净值

的差额计提存货跌价准备。直接用于出售的存货，在正常生产经营过程中以该存货的估计售价减去估计的销售费用和相关税费后的金额确定其可变现净值；需要经过加工的存货，在正常生产经营过程中以所生产的产成品的估计售价减去至完工时估计将要发生的成本、估计的销售费用和相关税费后的金额确定其可变现净值；资产负债表日，同一项存货中一部分有合同价格约定、其他部分不存在合同价格的，分别确定其可变现净值，并与其对应的成本进行比较，分别确定存货跌价准备的计提或转回的金额。

4. 存货的盘存制度

存货的盘存制度为永续盘存制。

5. 低值易耗品和包装物的摊销方法

按照一次转销法进行摊销。

(十二) 长期股权投资

1. 投资成本的确定

(1) 同一控制下的企业合并形成的，合并方以支付现金、转让非现金资产、承担债务或发行权益性证券作为合并对价的，在合并日按照取得被合并方所有者权益账面价值的份额作为其初始投资成本。长期股权投资初始投资成本与支付的合并对价的账面价值或发行股份的面值总额之间的差额调整资本公积；资本公积不足冲减的，调整留存收益。

公司通过多次交易分步实现同一控制下企业合并形成的长期股权投资，在个别财务报表和合并财务报表中，将按持股比例享有在合并日被合并方所有者权益账面价值的份额作为初始投资成本。合并日之前所持被合并方的股权投资账面价值加上合并日新增投资成本，与长期股权投资初始投资成本之间的差额调整资本公积；资本公积不足冲减的，调整留存收益。

(2) 非同一控制下的企业合并形成的，在购买日按照支付的合并对价的公允价值作为其初始投资成本。

公司通过多次交易分步实现非同一控制下企业合并形成的长期股权投资，区分个别财务报表和合并财务报表进行相关会计处理：

1) 在个别财务报表中，以购买日之前所持被购买方的股权投资的账面价值与购买日新增投资成本之和，作为该项投资的初始投资成本；购买日之前持有的被购买方的股权涉及其他综合收益的，在处置该项投资时将与其相关的其他综合收益转入当期投资收益。

2) 在合并财务报表中，对于购买日之前持有的被购买方的股权，按照该股权在购买日的公允价值进行重新计量，公允价值与其账面价值的差额计入当期投资收益；购买日之前持有的被购买方的股权涉及其他综合收益的，与其相关的其他综合收益转为购买日所属当期投资收

益。

(3) 除企业合并形成以外的：以支付现金取得的，按照实际支付的购买价款作为其初始投资成本；以发行权益性证券取得的，按照发行权益性证券的公允价值作为其初始投资成本；投资者投入的，按照投资合同或协议约定的价值作为其初始投资成本（合同或协议约定价值不公允的除外）。

2. 后续计量及损益确认方法

对被投资单位能够实施控制的长期股权投资采用成本法核算，在编制合并财务报表时按照权益法进行调整；对不具有共同控制或重大影响，并且在活跃市场中没有报价、公允价值不能可靠计量的长期股权投资，采用成本法核算；对具有共同控制或重大影响的长期股权投资，采用权益法核算。

3. 确定对被投资单位具有共同控制、重大影响的依据

按照合同约定，与被投资单位相关的重要财务和经营决策需要分享控制权的投资方一致同意的，认定为共同控制；对被投资单位的财务和经营政策有参与决策的权力，但并不能够控制或者与其他方一起共同控制这些政策的制定的，认定为重大影响。

4. 减值测试方法及减值准备计提方法

对子公司、联营企业及合营企业的投资，在资产负债表日有客观证据表明其发生减值的，按照账面价值高于可收回金额的差额计提相应的减值准备；对被投资单位不具有共同控制或重大影响、在活跃市场中没有报价、公允价值不能可靠计量的长期股权投资，按照《企业会计准则第 22 号——金融工具确认和计量》的规定计提相应的减值准备。

5. 通过多次交易分步处置对子公司投资至丧失控制权的的处理方法

(1) 公司通过多次交易分步处置对子公司投资至丧失控制权的，按照以下方法进行处理，除非处置对子公司股权投资直至丧失控制权的各项交易属于一揽子交易的。

1) 丧失对子公司控制权之前处置对其部分投资的处理方法

公司处置对子公司的投资，但尚未丧失对该子公司控制权的，区分个别财务报表和合并财务报表进行相关处理：在个别财务报表中，结转与所处置的股权相对应的长期股权投资的账面价值，处置所得价款与结转的长期股权投资账面价值之间的差额，确认为处置损益。在合并财务报表中，将处置价款与处置投资对应的享有该子公司净资产份额的差额调整资本公积（资本溢价），资本溢价不足冲减的，冲减留存收益。

2) 处置部分股权丧失了对原子公司控制权的，区分个别财务报表和合并财务报表进行相关处理：

在个别财务报表中，结转与所处置的股权相对应的长期股权投资的账面价值，处置所得价款与结转的长期股权投资账面价值之间的差额，确认为处置损益。同时，对于剩余股权，按其账面价值确认为长期股权投资或其他相关金融资产。处置后的剩余股权能够对原有子公司实施共同控制或重大影响的，按有关成本法转为权益法的相关规定进行会计处理。

在合并财务报表中，对于剩余股权，按照其在丧失控制权日的公允价值进行重新计量。处置股权取得的对价与剩余股权公允价值之和，减去按原持股比例计算应享有原有子公司自购买日开始持续计算的净资产的份额之间的差额，计入丧失控制权当期的投资收益(如果存在相关的商誉，还应扣除商誉)。与原有子公司股权投资相关的其他综合收益，应当在丧失控制权时转为当期投资收益。

(2) 公司通过多次交易分步处置对子公司投资至丧失控制权的各项交易属于一揽子交易的，在个别财务报表的处理与不属于一揽子交易的的处理方法一致。在合并财务报表中，将各项交易作为一项处置子公司并丧失控制权的交易进行会计处理，但是，在丧失控制权之前每一次处置价款与处置投资对应的享有该子公司净资产份额的差额，在合并财务报表中应当确认为其他综合收益，在丧失控制权时一并转入丧失控制权当期的损益。

处置对子公司股权投资的各项交易的条款、条件以及经济影响符合以下一种或多种情况，通常应将多次交易事项作为一揽子交易进行会计处理：1) 这些交易是同时或者在考虑了彼此影响的情况下订立的；2) 这些交易整体才能达成一项完整的商业结果；3) 一项交易的发生取决于其他至少一项交易的发生；4) 一项交易单独看是不经济的，但是和其他交易一并考虑时是经济的。

(十三) 投资性房地产

1. 投资性房地产包括已出租的土地使用权、持有并准备增值后转让的土地使用权和已出租的建筑物。

2. 投资性房地产按照成本进行初始计量，采用成本模式进行后续计量，并采用与固定资产和无形资产相同的方法计提折旧或进行摊销。资产负债表日，有迹象表明投资性房地产发生减值的，按照账面价值高于可收回金额的差额计提相应的减值准备。

(十四) 固定资产

1. 固定资产确认条件、计价和折旧方法

固定资产是指为生产商品、提供劳务、出租或经营管理而持有的，使用年限超过一个会计年度的有形资产。

固定资产以取得时的实际成本入账，并从其达到预定可使用状态的次月起采用年限平均法

计提折旧。

2. 各类固定资产的折旧方法

项 目	折旧年限(年)	残值率(%)	年折旧率(%)
房屋及建筑物	20	5	4.75
通用设备	3-5	5	31.66-19.00
专用设备	3-10	5	31.66-9.50
运输工具	5	5	19.00

3. 固定资产的减值测试方法、减值准备计提方法

资产负债表日，有迹象表明固定资产发生减值的，按照账面价值高于可收回金额的差额计提相应的减值准备。

(十五) 在建工程

1. 在建工程同时满足经济利益很可能流入、成本能够可靠计量则予以确认。在建工程按建造该项资产达到预定可使用状态前所发生的实际成本计量。

2. 在建工程达到预定可使用状态时，按工程实际成本转入固定资产。已达到预定可使用状态但尚未办理竣工决算的，先按估计价值转入固定资产，待办理竣工决算后再按实际成本调整原暂估价值，但不再调整原已计提的折旧。

3. 资产负债表日，有迹象表明在建工程发生减值的，按照账面价值高于可收回金额的差额计提相应的减值准备。

(十六) 借款费用

1. 借款费用资本化的确认原则

公司发生的借款费用，可直接归属于符合资本化条件的资产的购建或者生产的，予以资本化，计入相关资产成本；其他借款费用，在发生时确认为费用，计入当期损益。

2. 借款费用资本化期间

(1) 当借款费用同时满足下列条件时，开始资本化：1) 资产支出已经发生；2) 借款费用已经发生；3) 为使资产达到预定可使用或可销售状态所必要的购建或者生产活动已经开始。

(2) 若符合资本化条件的资产在购建或者生产过程中发生非正常中断，并且中断时间连续超过 3 个月，暂停借款费用的资本化；中断期间发生的借款费用确认为当期费用，直至资产的购建或者生产活动重新开始。

(3) 当所购建或者生产符合资本化条件的资产达到预定可使用或可销售状态时，借款费用停止资本化。

3. 借款费用资本化金额

为购建或者生产符合资本化条件的资产而借入专门借款的，以专门借款当期实际发生的利息费用（包括按照实际利率法确定的折价或溢价的摊销），减去将尚未动用的借款资金存入银行取得的利息收入或进行暂时性投资取得的投资收益后的金额，确定应予资本化的利息金额；为购建或者生产符合资本化条件的资产占用了一般借款的，根据累计资产支出超过专门借款的资产支出加权平均数乘以占用一般借款的资本化率，计算确定一般借款应予资本化的利息金额。

(十七) 无形资产

1. 无形资产包括土地使用权、专利权及非专利技术等，按成本进行初始计量。

2. 使用寿命有限的无形资产，在使用寿命内按照与该项无形资产有关的经济利益的预期实现方式系统合理地摊销，无法可靠确定预期实现方式的，采用直线法摊销。具体年限如下：

项 目	摊销年限(年)
软件	5
土地使用权	50
专有技术、专利及商标	5-10

3. 使用寿命确定的无形资产，在资产负债表日有迹象表明发生减值的，按照账面价值高于可收回金额的差额计提相应的减值准备；使用寿命不确定的无形资产和尚未达到可使用状态的无形资产，无论是否存在减值迹象，每年均进行减值测试。

4. 内部研究开发项目研究阶段的支出，于发生时计入当期损益。内部研究开发项目开发阶段的支出，同时满足下列条件的，确认为无形资产：(1) 完成该无形资产以使其能够使用或出售在技术上具有可行性；(2) 具有完成该无形资产并使用或出售的意图；(3) 无形资产产生经济利益的方式，包括能够证明运用该无形资产生产的产品存在市场或无形资产自身存在市场，无形资产将在内部使用的，能证明其有用性；(4) 有足够的技术、财务资源和其他资源支持，以完成该无形资产的开发，并有能力使用或出售该无形资产；(5) 归属于该无形资产开发阶段的支出能够可靠地计量。

(十八) 长期待摊费用

长期待摊费用按实际发生额入账，在受益期或规定的期限内分期平均摊销。如果长期待摊的费用项目不能使以后会计期间受益则将尚未摊销的该项目的摊余价值全部转入当期损益。

(十九) 预计负债

1. 因对外提供担保、诉讼事项、产品质量保证、亏损合同等或有事项形成的义务成为公司承担的现时义务，履行该义务很可能导致经济利益流出公司，且该义务的金额能够可靠的计量

时，公司将该项义务确认为预计负债。

2. 公司按照履行相关现时义务所需支出的最佳估计数对预计负债进行初始计量，并在资产负债表日对预计负债的账面价值进行复核。

(二十) 收入

1. 销售商品

销售商品收入在同时满足下列条件时予以确认：(1) 将商品所有权上的主要风险和报酬转移给购货方；(2) 公司不再保留通常与所有权相联系的继续管理权，也不再对已售出的商品实施有效控制；(3) 收入的金额能够可靠地计量；(4) 相关的经济利益很可能流入；(5) 相关的已发生或将发生的成本能够可靠地计量。

公司的商品销售主要分为国外销售和国内销售，其对应的收入确认方法如下：

(1) 国外销售

一般采用 FOB 模式，在货物报关出口后，由买方负责接运货物，一般在货物向海关报关出口并装船后确认收入。

(2) 国内销售

一般由本公司负责运输，在货物运到买方指定地点并由买方验收后确认收入。

2. 提供劳务

提供劳务交易的结果在资产负债表日能够可靠估计的（同时满足收入的金额能够可靠地计量、相关经济利益很可能流入、交易的完工进度能够可靠地确定、交易中已发生和将发生的成本能够可靠地计量），采用完工百分比法确认提供劳务的收入，并按已经发生的成本占估计总成本的比例确定提供劳务交易的完工进度。提供劳务交易的结果在资产负债表日不能够可靠估计的，若已经发生的劳务成本预计能够得到补偿，按已经发生的劳务成本金额确认提供劳务收入，并按相同金额结转劳务成本；若已经发生的劳务成本预计不能够得到补偿，将已经发生的劳务成本计入当期损益，不确认劳务收入。

3. 让渡资产使用权

让渡资产使用权在同时满足相关的经济利益很可能流入、收入金额能够可靠计量时，确认让渡资产使用权的收入。利息收入按照他人使用本公司货币资金的时间和实际利率计算确定；使用费收入按有关合同或协议约定的收费时间和方法计算确定。

(二十一) 政府补助

1. 政府补助包括与资产相关的政府补助和与收益相关的政府补助。公司取得的、用于购建或以其他方式形成长期资产的政府补助划分为与资产相关的政府补助，除与资产相关的政府

补助之外的政府补助划分为与收益相关的政府补助。对于政府文件未明确补助对象的政府补助，公司根据实际补助对象划分为与资产相关的政府补助或与收益相关的政府补助，相关判断依据说明详见本财务报表附注五之其他非流动负债/营业外收入项目注释。

2. 对期末有证据表明公司能够符合财政扶持政策规定的相关条件且预计能够收到财政扶持资金的，按应收金额确认政府补助。除此之外，政府补助均在实际收到时确认。

3. 政府补助为货币性资产的，按照收到或应收的金额计量；政府补助为非货币性资产的，按照公允价值计量，公允价值不能可靠取得的，按照名义金额计量。

4. 与资产相关的政府补助，确认为递延收益，在相关资产使用寿命内平均分配，计入当期损益。与收益相关的政府补助，用于补偿以后期间的相关费用或损失的，确认为递延收益，在确认相关费用的期间，计入当期损益；用于补偿已发生的相关费用或损失的，直接计入当期损益。

(二十二) 递延所得税资产、递延所得税负债

1. 根据资产、负债的账面价值与其计税基础之间的差额（未作为资产和负债确认的项目按照税法规定可以确定其计税基础的，该计税基础与其账面数之间的差额），按照预期收回该资产或清偿该负债期间的适用税率计算确认递延所得税资产或递延所得税负债。

2. 确认递延所得税资产以很可能取得用来抵扣可抵扣暂时性差异的应纳税所得额为限。资产负债表日，有确凿证据表明未来期间很可能获得足够的应纳税所得额用来抵扣可抵扣暂时性差异的，确认以前会计期间未确认的递延所得税资产。

3. 资产负债表日，对递延所得税资产的账面价值进行复核，如果未来期间很可能无法获得足够的应纳税所得额用以抵扣递延所得税资产的利益，则减记递延所得税资产的账面价值。在很可能获得足够的应纳税所得额时，转回减记的金额。

4. 公司当期所得税和递延所得税作为所得税费用或收益计入当期损益，但不包括下列情况产生的所得税：（1）企业合并；（2）直接在所有者权益中确认的交易或者事项。

(二十三) 经营租赁、融资租赁

1. 经营租赁

公司为承租人时，在租赁期内各个期间按照直线法将租金计入相关资产成本或确认为当期损益，发生的初始直接费用，直接计入当期损益。或有租金在实际发生时计入当期损益。

公司为出租人时，在租赁期内各个期间按照直线法将租金确认为当期损益，发生的初始直接费用，除金额较大的予以资本化并分期计入损益外，均直接计入当期损益。或有租金在实际发生时计入当期损益。

2. 融资租赁

公司为承租人时，在租赁期开始日，公司以租赁开始日租赁资产公允价值与最低租赁付款额现值中两者较低者作为租入资产的入账价值，将最低租赁付款额作为长期应付款的入账价值，其差额为未确认融资费用，发生的初始直接费用，计入租赁资产价值。在租赁期各个期间，采用实际利率法计算确认当期的融资费用。

公司为出租人时，在租赁期开始日，公司以租赁开始日最低租赁收款额与初始直接费用之和作为应收融资租赁款的入账价值，同时记录未担保余值；将最低租赁收款额、初始直接费用及未担保余值之和与其现值之和的差额确认为未实现融资收益。在租赁期各个期间，采用实际利率法计算确认当期的融资收入。

三、税项

(一) 主要税种及税率

税 种	计 税 依 据	税 率
增值税	销售货物或提供应税劳务	按 17%或 6%的税率计缴。出口货物实行“免、抵、退”税政策，退税率为 17%。
营业税	应纳税营业额	5%
城市维护建设税	应缴流转税税额	7%
教育费附加	应缴流转税税额	3%
地方教育附加	应缴流转税税额	2%
企业所得税	应纳税所得额	15%或 25%
利得税	应纳税所得额	16.5%[注]

[注]：中瑞思创（香港）国际有限公司系在香港注册的有限公司，按 16.5%的税率计缴利得税。

Century Solutions SA 系在瑞士注册的公司，根据净利润和相应的税率缴纳联邦税、州税和地方税。

Century Europe AB 系在瑞典注册的公司，根据净利润和相应的税率缴纳增值税和所得税。

(二) 税收优惠及批文

根据浙江省科学技术厅、浙江省财政厅、浙江省国家税务局和浙江省地方税务局浙科发高(2011)263号文件，本公司通过了高新技术企业的复审，资格有效期 3 年，2013 年度企业所得税的适用税率为 15%。

四、企业合并及合并财务报表

(一) 子公司情况

1. 通过设立或投资等方式取得的子公司

子公司全称	子公司类型	注册地	业务性质	注册资本	经营范围	组织机构代码
杭州思创安防科技有限公司	有限公司	杭州	制造业	289.68 万元	生产、服务、销售：塑胶、电子防盗产品、五金产品	75722971-2
杭州思越科技有限公司	有限公司	杭州	制造业	500 万元	生产、研发、销售：塑胶产品、电子标签、五金产品	67987008-7
江苏中科思创传感科技有限公司	有限公司	无锡	制造业	1,000 万元	传感器网络产品，智能自动化、自动识别、射频识别、现代物流及智能安防的设备与系统、计算机软硬件的系统研发、销售、服务等	69675639-0
杭州中科思创射频识别技术有限公司	有限公司	杭州	制造业	500 万元	网络产品、射频识别产品、智能安防产品、计算机软硬件系统的研发、销售及技术服务	58028004-4
浙江思创理德物联科技有限公司	有限公司	杭州	系统集成业	3,000 万元	服务：物联网、计算机软硬件及网络设备的技术开发、技术服务、技术应用，企业管理咨询；销售：计算机软硬件及网络设备，办公用品。	57147035-6
宁波市鄞州思创理德物联科技有限公司	有限公司	宁波	系统集成业	50 万元	物联网、计算机软硬件及网络设备的技术开发、技术服务、技术应用；企业管理咨询；计算机软硬件及网络设备、办公用品的销售。	58746012-8
温州中思物联科技有限公司[注]	有限公司	温州	系统集成业	10 万元	研发物联网应用技术、计算机软件、网络设备及技术咨询服务、企业管理咨询，物联网应用技术培训，会务服务、技术信息交流，销售计算机软硬件、网络设备、办公用品。	59289121-3
杭州思创汇联科技有限公司	有限公司	杭州	制造业	10,000 万元	塑胶产品、电子产品、五金产品、网络产品、自动识别产品、射频识别产品、智能安防产品、现代物流设备、计算机软硬件的技术开发、技术咨询及成果转让；批发、零售：塑胶	59662146-4

					产品、电子产品、五金产品、智能安防产品、计算机软硬件	
上扬无线射频科技扬州有限公司	有限公司	扬州	制造业	10,000 万元	无线射频材料、器材、设备及系统的生产制造、开发及销售, 自营和代理各类商品和技术的进出口业务	06016650-4
绿泰信息科技(上海)有限公司	有限公司	上海	制造业	1,000 万元	从事电子信息系统及其配套软件的开发、设计、制作, 销售自产产品, 提供相关的技术咨询、技术服务, 自有技术的转让	06253472-9
杭州思创宣道信息技术有限公司	有限公司	杭州	系统集成业	500 万元	服务: 软件、物联网的技术开发、技术咨询、技术服务, 系统集成, 物流信息咨询; 销售: 仓储设备, 物联网设备, 电子元器件, 电脑设备及耗材, 网络设备及耗材	06097400-X
中瑞思创(香港)国际有限公司	有限公司	香港	商贸业	1,185 万港币	技术引进与交流, 电子产品及系统的进出口贸易	
Century Solutions SA	有限公司	瑞士	系统集成业	10 万瑞士法郎	零售业务客户体验模式的设计和咨询, RFID 的应用和软件开发	
Century Solutions Americas INC	有限公司	美国	系统集成业	0.2 万美元	零售业务客户体验模式的设计和咨询, RFID 的应用和软件开发	

[注]: 根据温州中思物联网科技有限公司 2013 年 10 月 25 日股东会决议, 同意该公司进行清算, 该公司于 2013 年 11 月在温州市国家税务局完成税务注销登记手续, 截至 2013 年 12 月 31 日, 尚未办妥工商注销手续。

(续上表)

子公司全称	期末实际出资额	公司净投资的其他项目余额	持股比例 (%)	表决权比例 (%)	是否合并报表
杭州思创安防科技有限公司	4,666,112.14		100.00	100.00	是
杭州思越科技有限公司	5,000,000.00		100.00	100.00	是
江苏中科思创传感科技有限公司	9,000,000.00		90.00	90.00	是
杭州中科思创射频识别技术有限公司	4,500,000.00		90.00	90.00	是
浙江思创理德物联科技有限公司	28,510,000.00		95.04	95.04	是
宁波市鄞州思创理德物联科技有限公司[注 1]	500,000.00		95.04	95.04	是

温州中思物联科技有限公司[注 2]	51,000.00		48.47	51.00	是
杭州思创汇联科技有限公司	100,000,000.00		100.00	100.00	是
上扬无线射频科技扬州有限公司	100,000,000.00		100.00	100.00	是
绿泰信息科技(上海)有限公司	9,200,000.00		92.00	92.00	是
杭州思创宣道信息技术有限公司	3,500,000.00		70.00	70.00	是
中瑞思创(香港)国际有限公司	9,815,780.34	46,031,595.00	100.00	100.00	是
Century Solutions SA	10 万瑞士法郎		100.00	100.00	是
Century Solutions Americas INC	0.2 万美元		100.00	100.00	是

[注 1] 本公司持有浙江思创理德物联科技有限公司 95.04% 的股权,浙江思创理德物联科技有限公司出资 500,000.00 元,持有宁波市鄞州思创理德物联科技有限公司 100% 的股权。

[注 2] 本公司持有浙江思创理德物联科技有限公司 95.04% 的股权,浙江思创理德物联科技有限公司出资 51,000.00 元,持有温州中思物联科技有限公司 51% 的股权。

(续上表)

子公司全称	少数股东权益	少数股东权益中用于冲减少数股东损益的金额	从母公司所有者权益中冲减子公司少数股东分担的本期亏损超过少数股东在该子公司期初所有者权益中所享有份额后的余额
杭州思创安防科技有限公司			
杭州思越科技有限公司			
江苏中科思创传感科技有限公司	963,147.66		
杭州中科思创射频识别技术有限公司	451,035.37		
浙江思创理德物联科技有限公司	905,861.56		
宁波市鄞州思创理德物联科技有限公司	[注]		
温州中思物联科技有限公司	[注]		
杭州思创汇联科技有限公司			
上扬无线射频科技扬州有限公司			
绿泰信息科技(上海)有限公司	569,482.14		
杭州思创宣道信息技术有限公司	1,044,043.31		
中瑞思创(香港)国际有限公司			

Century Solutions SA			
Century Solutions Americas INC			

[注]：宁波市鄞州思创理德物联科技有限公司和温州中思物联科技有限公司系浙江思创理德物联科技有限公司的下属子公司，少数股东权益包含在浙江思创理德物联科技有限公司的少数股东权益中。

2. 非同一控制下企业合并取得的子公司

子公司全称	子公司类型	注册地	业务性质	注册资本	经营范围	组织机构代码
Century Europe AB[注]	有限公司	瑞典	制造业	10 万瑞典克朗	保护盒为主和其他零售业防损设备的销售	

(续上表)

子公司全称	期末实际出资额	实质上构成对子公司净投资的其他项目余额	持股比例 (%)	表决权比例 (%)	是否合并报表
Century Europe AB	30,246,070.18		100	100	是

(续上表)

子公司全称	少数股东权益	少数股东权益中用于冲减少数股东损益的金额	从母公司所有者权益中冲减子公司少数股东分担的本期亏损超过少数股东在该子公司期初所有者权益中所享有份额后的余额
Century Europe AB			

[注]：本期 MW Security AB 更名为 Century Europe AB。

(二) 合并范围发生变更的说明

1. 因直接设立或投资等方式而增加子公司的情况说明

(1) 2013 年 1 月，本公司投资设立杭州思创宣道信息技术有限公司。该公司于 2013 年 1 月 17 日办妥工商设立登记手续，并取得由杭州市工商行政管理局颁发的注册号为 330102000099463 的《企业法人营业执照》。该公司注册资本 500 万元，本公司出资 350 万元，占其注册资本的 70%，拥有对其的实质控制权，故自该公司成立之日起，将其纳入合并财务报表范围。

(2) 2013 年 2 月，本公司投资设立绿泰信息科技（上海）有限公司。该公司于 2013 年 2 月 22 日办妥工商设立登记手续，并取得由上海市工商行政管理局浦东新区分局颁发的注册号为 310115400284520（浦东）的《企业法人营业执照》。该公司注册资本 1,000 万元，本公司出资 920 万元，占其注册资本的 92%，拥有对其的实质控制权，故自该公司成立之日起，将其纳入合并财务报表范围。

(3) 2013 年 2 月，Century Solutions SA 在美国设立 Century Solutions Americas INC，该公司于 2013

年 2 月 26 日办妥注册登记手续。该公司注册资本 0.2 万美元，Century Solutions SA 出资 0.2 万美元，拥有对其的实质控制权，故自该公司成立之日起，将其纳入合并财务报表范围。

2. 因其他原因减少子公司的情况说明

绍兴市中科思创企业管理咨询有限公司系浙江思创理德物联科技有限公司全资子公司，根据绍兴市中科思创企业管理咨询有限公司股东会决议，该公司进行清算，并于 2013 年 10 月 29 日在绍兴市工商行政管理局正式注销。本公司自 2013 年 11 月起，不再将其纳入合并报表范围。

(三) 本期新纳入合并范围的主体和本期不再纳入合并范围的主体

1. 本期新纳入合并范围的子公司

名 称	期末净资产	本期净利润
杭州思创宣道信息技术有限公司	3,480,144.37	-1,519,855.63
绿泰信息科技（上海）有限公司	7,118,526.71	-2,889,641.77
Century Solutions Americas INC	-1,619,892.98	-1,632,086.78

2. 本期不再纳入合并范围的子公司

名 称	处置日净资产	期初至处置日净利润
绍兴市中科思创企业管理咨询有限公司	173,119.35	-205,053.22

(五) 境外经营实体主要报表项目的折算汇率

子公司中瑞思创（香港）国际有限公司记账本位币为港币，资产负债类项目按期末港币兑人民币汇率 0.7862 折算，所有者权益项目除“未分配利润”项目外，其他项目采用交易发生日的即期汇率折算；利润表项目按港币兑人民币平均汇率 0.7985 折算。

子公司 Century Solutions SA 公司记账本位币为瑞士法郎，资产负债类项目按期末瑞士法郎兑人民币汇率 6.8336 折算，所有者权益项目除“未分配利润”项目外，其他项目采用交易发生日的即期汇率折算；利润表项目按瑞士法郎兑人民币平均汇率 6.7945 折算。

子公司 Century Europe AB 公司记账本位币为瑞典克朗，资产负债类项目按期末瑞典克朗兑人民币汇率 0.9444 折算，所有者权益项目除“未分配利润”项目外，其他项目采用交易发生日的即期汇率折算；利润表项目按瑞典克朗兑人民币平均汇率 0.9508 折算。

子公司 Century Solutions Americas INC 公司为 Century Solutions SA 公司全资子公司，记账本位币为美元，资产负债类项目按期末美元兑瑞士法郎汇率 0.8893 折算，所有者权益项目除“未分配利润”项

目外，其他项目采用交易发生日的即期汇率折算；利润表项目按美元兑瑞士法郎平均汇率 0.9313 折算。

五、合并财务报表项目注释

(一) 合并资产负债表项目注释

1. 货币资金

(1) 明细情况

项 目	期末数			期初数		
	原币金额	汇率	折人民币金额	原币金额	汇率	折人民币金额
库存现金：						
人民币	70,092.42		70,092.42	125,928.31		125,928.31
瑞典克朗				300.00	0.9572	287.16
小 计			70,092.42			126,215.47
银行存款：						
人民币			718,992,630.99			936,691,331.03
美元	12,251,273.94	6.0969	74,694,792.08	335,508.15	6.2855	2,108,836.48
欧元	674,304.13	8.4189	5,676,899.04	286,025.42	8.3176	2,379,045.03
瑞士法郎	30,478.56	6.8336	208,278.29	98,893.46	6.8219	674,641.29
瑞典克郎	254,959.00	0.9444	240,783.28	112,693.27	0.9572	107,870.00
小 计			799,813,383.68			941,961,723.83
合 计			799,883,476.10			942,087,939.30

(2) 货币资金期末无抵押、质押或冻结等对使用有限制的情况。

2. 应收票据

种 类	期末数			期初数		
	账面余额	坏账准 备	账面价值	账面余额	坏账准 备	账面价值
银行承兑汇票	732,450.00		732,450.00	262,355.00		262,355.00
合 计	732,450.00		732,450.00	262,355.00		262,355.00

3. 应收账款

(1) 明细情况

1) 类别明细情况

种 类	期末数			
	账面余额		坏账准备	
	金额	比例 (%)	金额	比例 (%)
单项金额重大并单项计提坏账准备				
按组合计提坏账准备				
账龄分析法组合	80,362,200.34	100.00	4,101,832.27	5.10
小 计	80,362,200.34	100.00	4,101,832.27	5.10
单项金额虽不重大但单项计提坏账准备				
合 计	80,362,200.34	100.00	4,101,832.27	5.10

种 类	期初数			
	账面余额		坏账准备	
	金额	比例 (%)	金额	比例 (%)
单项金额重大并单项计提坏账准备				
按组合计提坏账准备				
账龄分析法组合	56,889,430.08	100.00	2,858,094.29	5.02
小 计	56,889,430.08	100.00	2,858,094.29	5.02
单项金额虽不重大但单项计提坏账准备				
合 计	56,889,430.08	100.00	2,858,094.29	5.02

2) 组合中, 采用账龄分析法计提坏账准备的应收账款

账 龄	期末数			期初数		
	账面余额		坏账准备	账面余额		坏账准备
	金额	比例 (%)		金额	比例 (%)	
1 年以内	79,749,582.86	99.24	3,987,479.15	56,616,974.17	99.52	2,830,848.70

1-2 年	347,160.60	0.43	34,716.06	272,455.91	0.48	27,245.59
2-3 年	265,456.88	0.33	79,637.06			
小 计	80,362,200.34	100.00	4,101,832.27	56,889,430.08	100.00	2,858,094.29

(2) 期末无应收持有公司 5%以上（含 5%）表决权股份的股东单位款项。

(3) 应收账款金额前 5 名情况

单位名称	与本公司关系	账面余额	账龄	占应收账款余额的比例(%)
UNIVERSAL SURVEILLANCE SYSTEMS	非关联方	24,934,551.64	1 年之内	31.03
GL Group S. A.	非关联方	8,120,447.57	1 年之内	10.10
NEDAP ASIA LTD	非关联方	5,980,380.64	1 年之内	7.44
GUNNEBO GATEWAY BRASIL S/A	非关联方	4,975,071.21	1 年之内	6.19
GUNNEBO GATEWAY AB	非关联方	3,743,810.54	1 年之内	4.66
小 计		47,754,261.60		59.42

(4) 期末无其他应收关联方账款。

4. 预付款项

(1) 账龄分析

账 龄	期末数				期初数			
	账面余额	比例(%)	坏账准备	账面价值	账面余额	比例(%)	坏账准备	账面价值
1 年以内	3,818,470.85	95.85		3,818,470.85	6,522,265.68	92.94		6,522,265.68
1-2 年	91,873.29	2.31		91,873.29	431,634.00	6.15		431,634.00
2-3 年	69,031.35	1.73		69,031.35	43,000.00	0.61		43,000.00
3 年以上	4,616.00	0.11		4,616.00	21,006.00	0.30		21,006.00
合 计	3,983,991.49	100.00		3,983,991.49	7,017,905.68	100.00		7,017,905.68

(2) 预付款项金额前 5 名情况

单位名称	与本公司关系	期末数	账龄	未结算原因
------	--------	-----	----	-------

中国出口信用保险公司浙江分公司	非关联方	500,193.56	1年以内	预付保险费
Wihlborgs	非关联方	324,263.09	1年以内	预付房租费
宁海县广畅兴模具厂	非关联方	307,250.00	1年以内	材料未到
中国联合工程公司	非关联方	195,659.59	[注]	预付基建工程咨询及招标代理费
无锡威峰科技有限公司	非关联方	177,447.84	1年以内	材料未到
小 计		1,504,814.08		

[注]：其中账龄1年以内的139,979.59元，1-2年的55,680.00元。

(3) 期末无预付持有公司5%以上（含5%）表决权股份的股东单位款项。

5. 应收利息

项 目	期初数	本期增加	本期减少	期末数
定期存款利息	23,949,498.90	37,391,175.78	31,852,687.57	29,487,987.11
合 计	23,949,498.90	37,391,175.78	31,852,687.57	29,487,987.11

6. 其他应收款

(1) 明细情况

1) 类别明细情况

种 类	期末数			
	账面余额		坏账准备	
	金额	比例(%)	金额	比例(%)
单项金额重大并单项计提坏账准备				
按组合计提坏账准备				
账龄分析法组合	7,803,684.38	100.00	486,129.77	6.23
小 计	7,803,684.38	100.00	486,129.77	6.23
单项金额虽不重大但单项计提坏账准备				

合 计	7,803,684.38	100.00	486,129.77	6.23
-----	--------------	--------	------------	------

种 类	期初数			
	账面余额		坏账准备	
	金额	比例 (%)	金额	比例 (%)
单项金额重大并单项计提坏账准备				
按组合计提坏账准备				
账龄分析法组合	6,039,045.77	100.00	312,518.94	5.17
小 计	6,039,045.77	100.00	312,518.94	5.17
单项金额虽不重大但单项计提坏账准备				
合 计	6,039,045.77	100.00	312,518.94	5.17

2) 组合中, 采用账龄分析法计提坏账准备的其他应收款

账 龄	期末数			期初数		
	账面余额		坏账准备	账面余额		坏账准备
	金额	比例 (%)		金额	比例 (%)	
1 年以内	6,283,313.57	80.52	314,165.68	5,853,046.78	96.92	292,652.34
1-2 年	1,431,235.81	18.34	143,123.59	179,885.99	2.98	17,988.60
2-3 年	86,135.00	1.10	25,840.50	6,050.00	0.10	1,815.00
3 年以上	3,000.00	0.04	3,000.00	63.00		63.00
小 计	7,803,684.38	100.00	486,129.77	6,039,045.77	100.00	312,518.94

(2) 期末无应收持有公司 5%以上 (含 5%) 表决权股份的股东单位款项。

(3) 其他应收款金额前 5 名情况

单位名称	与本公司关系	账面余额	账龄	占其他应收款余额的比例 (%)	款项性质或内容
杭州市国家税务局	非关联方	2,725,740.98	1 年以内	34.93	出口退税款
扬州海关	非关联方	1,320,000.00	1 年以内	16.92	保证金
杭州钱江经济开发区财政局	非关联方	1,169,000.00	1 年以内	14.98	保证金

HARDWELL ACQUISITION LLC	非关联方	225,308.98	1 年以内	2.89	押金
江阴成亨装饰有限公司	非关联方	200,000.00	1 年以内	2.56	保证金
小 计		5,640,049.96		72.28	

(4) 期末无其他应收关联方款项。

7. 存货

(1) 明细情况

项 目	期末数			期初数		
	账面余额	跌价准备	账面价值	账面余额	跌价准备	账面价值
原材料	23,090,464.46		23,090,464.46	11,903,978.29		11,903,978.29
在产品	4,607,194.38		4,607,194.38	5,452,348.98		5,452,348.98
库存商品	34,288,736.83	612,714.89	33,676,021.94	25,400,297.27		25,400,297.27
委托加工物资	4,816,199.22		4,816,199.22	793,762.56		793,762.56
合 计	66,802,594.89	612,714.89	66,189,880.00	43,550,387.10		43,550,387.10

(2) 存货跌价准备

1) 明细情况

项 目	期初数	本期增加	本期减少		期末数
			转回	转销	
库存商品		612,714.89			612,714.89
小 计		612,714.89			612,714.89

2) 本期计提存货跌价准备的依据

资产负债表日，存货采用成本与可变现净值孰低计量，按照存货类别成本高于可变现净值的差额计提存货跌价准备。

8. 其他流动资产

项 目	期末数	期初数
尚未抵扣的增值税进项税	14,697,738.88	3,730,755.72
预缴的企业所得税		27,290.63
合 计	14,697,738.88	3,758,046.35

9. 投资性房地产

项 目	期初数	本期增加	本期减少	期末数
1) 账面原值小计	6,488,997.83			6,488,997.83
房屋及建筑物	6,488,997.83			6,488,997.83
2) 累计折旧和累计摊销小计	2,004,673.61	313,087.93		2,317,761.54
房屋及建筑物	2,004,673.61	313,087.93		2,317,761.54
3) 账面净值小计	4,484,324.22		313,087.93	4,171,236.29
房屋及建筑物	4,484,324.22		313,087.93	4,171,236.29
4) 账面价值合计	4,484,324.22		313,087.93	4,171,236.29
房屋及建筑物	4,484,324.22		313,087.93	4,171,236.29

本期折旧和摊销额 313,087.93 元。

10. 固定资产

(1) 明细情况

项 目	期初数	本期增加		本期减少	期末数
1) 账面原值小计	126,438,335.46	40,183,552.56		2,159,587.75	164,462,300.27
房屋及建筑物	50,929,152.64	105,227.70			51,034,380.34
通用设备	5,302,540.05	3,462,108.52		402,995.70	8,361,652.87
专用设备	64,573,423.53	35,470,630.11		630,782.53	99,413,271.11
运输工具	5,633,219.24	1,145,586.23		1,125,809.52	5,652,995.95
	—	本期转入	本期计提	—	—
2) 累计折旧小计	40,949,870.08		11,707,341.00	1,359,107.13	51,298,103.95
房屋及建筑物	7,847,444.98		1,725,805.45		9,573,250.43
通用设备	2,077,712.99		550,042.04	266,257.59	2,361,497.44

专用设备	28,178,685.35		8,521,251.14	272,048.83	36,427,887.66
运输工具	2,846,026.76		910,242.37	820,800.71	2,935,468.42
3) 账面净值小计	85,488,465.38	—		—	113,164,196.32
房屋及建筑物	43,081,707.66	—		—	41,461,129.91
通用设备	3,224,827.06	—		—	6,000,155.43
专用设备	36,394,738.18	—		—	62,985,383.45
运输工具	2,787,192.48	—		—	2,717,527.53
4) 账面价值合计	85,488,465.38	—		—	113,164,196.32
房屋及建筑物	43,081,707.66	—		—	41,461,129.91
通用设备	3,224,827.06	—		—	6,000,155.43
专用设备	36,394,738.18	—		—	62,985,383.45
运输工具	2,787,192.48	—		—	2,717,527.53

本期折旧额为 11,707,341.00 元；本期由在建工程转入固定资产原值为 27,318,616.21 元。

(2) 其他说明

期末，固定资产未用于担保。

11. 在建工程

(1) 明细情况

工程名称	期末数			期初数		
	账面余额	减值准备	账面价值	账面余额	减值准备	账面价值
三期厂房	46,768,414.38		46,768,414.38	3,860,048.10		3,860,048.10
设备改造	975,071.83		975,071.83	3,080,956.08		3,080,956.08
待安装设备	29,308,407.00		29,308,407.00			
合计	77,051,893.21		77,051,893.21	6,941,004.18		6,941,004.18

(2) 增减变动情况

工程名称	预算数 (万元)	期初数	本期增加	转入固定 资产	其他减少	工程投入占预算 比例 (%)

三期厂房	13,000	3,860,048.10	42,908,366.28			36
设备改造		3,080,956.08	1,393,337.63	3,499,221.88		
待安装设备			53,127,801.33	23,819,394.33		
合计		6,941,004.18	97,429,505.24	27,318,616.21		

(续上表)

工程名称	工程进度 (%)	利息资本化累计金额	本期利息资本化金额	本期利息资本化年率 (%)	资金来源	期末数
三期厂房	70				募集资金	46,768,414.38
设备改造					自筹	975,071.83
待安装设备					募集资金、自筹	29,308,407.00
合计						77,051,893.21

12. 无形资产

项目	期初数	本期增加	本期减少	期末数
1) 账面原值小计	59,043,466.50	146,335.01	10,670,885.09	48,518,916.42
土地使用权	35,180,561.00			35,180,561.00
软件	2,216,316.99			2,216,316.99
专有技术、专利及商标	21,646,588.51	146,335.01	10,670,885.09	11,122,038.43
2) 累计摊销小计	17,510,474.82	3,282,960.23	10,670,885.09	10,122,549.96
土地使用权	2,074,033.82	703,611.18		2,777,645.00
软件	902,138.09	424,776.55		1,326,914.64
专有技术、专利及商标	14,534,302.91	2,154,572.50	10,670,885.09	6,017,990.32
3) 账面净值小计	41,532,991.68	146,335.01	3,282,960.23	38,396,366.46
土地使用权	33,106,527.18		703,611.18	32,402,916.00
软件	1,314,178.90		424,776.55	889,402.35

专有技术、专利及商标	7,112,285.60	146,335.01	2,154,572.50	5,104,048.11
5) 账面价值合计	41,532,991.68	146,335.01	3,282,960.23	38,396,366.46
土地使用权	33,106,527.18		703,611.18	32,402,916.00
软件	1,314,178.90		424,776.55	889,402.35
专有技术、专利及商标	7,112,285.60	146,335.01	2,154,572.50	5,104,048.11

本期摊销额 3,282,960.23 元。

13. 长期待摊费用

项 目	期初数	本期增加	本期摊销	其他减少	期末数	其他减少 的原因
装修费		2,414,991.23	333,463.94		2,081,527.29	
合 计		2,414,991.23	333,463.94		2,081,527.29	

14. 递延所得税资产、递延所得税负债

(1) 已确认的递延所得税资产和递延所得税负债

项 目	期末数	期初数
递延所得税资产		
资产减值准备	550,299.09	379,455.54
合 计	550,299.09	379,455.54
递延所得税负债		
计提的定期存款利息	4,423,198.07	3,601,890.58
交易性金融资产的公允价值变动		
合 计	4,423,198.07	3,601,890.58

(2) 应纳税差异和可抵扣差异项目明细

项 目	金 额

应纳税差异项目	
计提的定期存款利息	29,487,987.11
小 计	29,487,987.11
可抵扣差异项目	
应收账款坏账准备	3,637,859.10
小 计	3,637,859.10

15. 资产减值准备明细

项 目	期初数	本期增加		本期减少		期末数
		本期计提	本期转入	转回	转销	
坏账准备	3,170,613.23	1,417,348.81				4,587,962.04
存货跌价准备		612,714.89				612,714.89
合 计	3,170,613.23	2,030,063.70				5,200,676.93

16. 应付账款

(1) 明细情况

项 目	期末数	期初数
应付货款	27,905,564.74	28,957,764.99
应付长期资产购置款	3,422,391.46	1,291,534.22
合 计	31,327,956.20	30,249,299.21

(2) 期末无应付持有公司 5%以上(含 5%)表决权股份的股东单位和其他关联方款项。

17. 预收款项

(1) 明细情况

项 目	期末数	期初数
预收货款	8,453,191.53	6,244,779.81
合 计	8,453,191.53	6,244,779.81

(2) 期末无预收持有公司 5%以上(含 5%)表决权股份的股东单位和其他关联方款项。

(3) 期末无账龄超过 1 年的大额预收款项。

18. 应付职工薪酬

(1) 明细情况

项 目	期初数	本期增加	本期减少	期末数
工资和奖金	3,229,928.96	58,377,510.54	53,764,409.44	7,843,030.06
职工福利费	3,883.10	1,152,365.91	1,152,365.91	3,883.10
社会保险费	794,266.84	5,773,299.55	5,880,892.00	686,674.39
其中：医疗保险费	146,824.18	1,562,101.60	1,587,683.10	121,242.68
基本养老保险费	611,180.72	3,725,508.66	3,811,971.46	524,717.92
失业保险费	20,983.58	263,517.49	263,562.15	20,938.92
工伤保险费	6,814.32	77,919.78	77,907.30	6,826.80
生育保险费	8,464.04	144,252.02	139,767.99	12,948.07
住房公积金		1,338,397.97	1,338,397.97	
工会经费		778,114.82	777,972.73	142.09
职工教育经费	17,120.71	327,422.60	343,275.72	1,267.59
合 计	4,045,199.61	67,747,111.39	63,257,313.77	8,534,997.23

应付职工薪酬期末数中无属于拖欠性质的金额。

(2) 应付职工薪酬预计发放时间、金额等安排

期末应付职工薪酬主要系尚未发放的年终奖，已于 2014 年 2 月份发放。

19. 应交税费

项 目	期末数	期初数
增值税	954,589.77	469,043.04
营业税	11,788.42	62,820.25

企业所得税	6,218,398.89	6,017,089.28
城市维护建设税	333,513.25	176,698.36
土地使用税	367,272.20	218,163.00
印花税	8,864.23	9,800.99
教育费附加	163,606.93	75,727.91
地方教育附加	74,616.84	50,485.22
地方水利建设基金	73,789.40	27,012.86
个人所得税	110,887.92	86,532.50
房产税	7,860.15	
残疾人保障金	24.00	60.00
瑞士地方税	63,777.99	43,605.58
合 计	8,388,989.99	7,237,038.99

20. 其他应付款

(1) 明细情况

项 目	期末数	期初数
押金保证金	1,344,058.25	996,000.00
应付暂收款	1,059,148.89	875,577.38
其他	2,641,420.88	2,357,440.27
合 计	5,044,628.02	4,229,017.65

(2) 期末无应付持有公司 5%以上(含 5%)表决权股份的股东单位和其他关联方款项。

(3) 无账龄超过 1 年的大额其他应付款情况。

21. 其他非流动负债

(1) 明细情况

项 目	期末数	期初数
极大规模集成电路制造装备及成套工艺补助	649,090.91	
合 计	649,090.91	

(2) 其他说明

根据“极大规模集成电路制造装备及成套工艺”专项实施管理办公室的《关于 02 专项 2013 年度项目立项批复通知》(ZX02(2012)020 号), 公司收到智能识别传感器产品设计集成一体化课题研究经费 102 万元, 该课题的起止时间为 2013 年 1 月至 2015 年 9 月, 公司在课题执行期内平均摊销该经费, 本期摊销 37.09 万元。

22. 股本

项 目	期初数	本期增加	本期减少	期末数
股份总数	167,500,000.00			167,500,000.00

23. 资本公积

(1) 明细情况

项 目	期初数	本期增加	本期减少	期末数
股本溢价	852,754,623.69	7,515.00	2,364,371.02	850,397,767.67
其他资本公积	1,407,145.43			1,407,145.43
合 计	854,161,769.12	7,515.00	2,364,371.02	851,804,913.10

(2) 资本公积本期增减原因及依据说明

本期资本公积增加系公司子公司绿泰信息科技(上海)有限公司少数股东出资溢价 8,168.48 元, 公司按持股比例享有 7,515.00 元; 本期资本公积减少系对子公司浙江思创理德物联科技有限公司非同比例增资时, 公司新取得的长期股权投资与按照新增持股比例计算应享有子公司自购买日开始持续计算的可辨认净资产的差额。

24. 盈余公积

(1) 明细情况

项 目	期初数	本期增加	本期减少	期末数
法定盈余公积	30,397,701.59	12,719,719.53		43,117,421.12
合 计	30,397,701.59	12,719,719.53		43,117,421.12

(2) 其他说明

本期增加系按本期母公司实现净利润的 10%计提法定盈余公积。

25. 未分配利润

(1) 明细情况

项 目	金 额	提取或分配比例
期初未分配利润	112,453,712.22	—
加：本期归属于母公司所有者的净利润	85,795,616.15	—
减：提取法定盈余公积	12,719,719.53	10%
应付普通股股利	83,750,000.00	
期末未分配利润	101,779,608.84	—

(2) 其他说明

经公司 2012 年度股东大会审议通过，以当时总股本 167,500,000 股为基数，按每 10 股派发现金股利人民币 5 元（含税），共计 83,750,000.00 元。

(二) 合并利润表项目注释

1. 营业收入/营业成本

(1) 明细情况

项 目	本期数	上年同期数
主营业务收入	414,484,250.49	332,461,462.85
其他业务收入	10,475,027.21	1,816,146.20
营业成本	254,064,511.32	200,847,008.76

(2) 主营业务收入/主营业务成本（分行业）

行业名称	本期数		上年同期数	
	收入	成本	收入	成本
EAS	394,535,725.52	229,567,582.90	323,563,750.70	190,637,088.24
RFID	19,948,524.97	16,394,066.86	8,897,712.15	9,074,991.42

小 计	414,484,250.4941	245,961,649.7624	332,461,462.8533	199,712,079.6619
-----	------------------	------------------	------------------	------------------

(3) 主营业务收入/主营业务成本（分产品）

产品名称	本期数		上年同期数	
	收入	成本	收入	成本
硬标签	275,994,701.95	163,745,606.91	232,042,844.54	137,947,963.14
软标签	96,702,266.57	54,073,716.28	71,105,125.12	42,110,590.03
防盗标签附件	21,838,757.00	11,748,259.71	20,415,781.04	10,578,535.07
RFID 标签及其他	19,948,524.97	16,394,066.86	8,897,712.15	9,074,991.42
小 计	414,484,250.49	245,961,649.76	332,461,462.85	199,712,079.66

(4) 主营业务收入/主营业务成本（分地区）

地区名称	本期数		上年同期数	
	收入	成本	收入	成本
国外销售	372,529,557.88	220,479,017.42	310,007,935.59	184,453,681.67
国内销售	41,954,692.61	25,482,632.34	22,453,527.26	15,258,397.99
小 计	414,484,250.49	245,961,649.76	332,461,462.85	199,712,079.66

(5) 公司前 5 名客户的营业收入情况

客户名称	营业收入	占公司全部营业收入的比例(%)
UNIVERSAL SURVEILLANCE SYSTEMS	70,728,006.18	16.64
NEDAP	45,299,113.30	10.66
GATEWAY	31,280,903.67	7.36
ANTIVOR systems	30,197,956.47	7.11
MOD SECURITY SRL	12,195,431.14	2.87
小 计	189,701,410.76	44.64

注：向前 5 名客户销售的收入总额系向前 5 名客户及其所控制企业的销售收入总额。

2. 营业税金及附加

项 目	本期数	上年同期数	计缴标准
营业税	98,550.03	455,215.97	详见本财务报表附注税项之说明

城市维护建设税	2,020,761.10	1,857,947.20	同上
教育费附加	866,040.51	780,196.48	同上
地方教育附加	577,360.31	546,908.74	同上
瑞士资本税		43,307.72	
合 计	3,562,711.95	3,683,576.11	

3. 销售费用

项 目	本期数	上年同期数
职工薪酬	12,612,122.39	7,534,151.10
运杂费	4,500,659.31	3,596,251.41
代理费及佣金	2,928,433.45	998,820.31
出口信用保险费	1,779,744.45	1,452,407.72
其他	7,668,007.49	5,698,914.20
合 计	29,488,967.09	19,280,544.74

4. 管理费用

项 目	本期数	上年同期数
职工薪酬	23,681,213.81	20,825,930.10
技术开发费用	19,518,602.21	10,411,434.97
折旧、资产摊销费	6,191,371.49	5,840,455.79
中介相关费用	4,438,261.61	5,494,708.02
办公、招待费用	4,647,757.48	2,004,953.77
车辆费	1,773,663.77	1,848,021.11
税费	1,639,060.68	1,424,388.38
其他	7,367,528.69	7,760,657.79

合 计	69,257,459.74	55,610,549.93
-----	---------------	---------------

5. 财务费用

项 目	本期数	上年同期数
利息收入	-37,757,333.16	-26,688,858.89
汇兑损益	4,576,070.73	1,072,323.04
其他	260,417.76	237,123.88
合 计	-32,920,844.67	-25,379,411.97

6. 资产减值损失

项 目	本期数	上年同期数
坏账损失	1,417,348.81	430,011.77
存货跌价损失	616,853.98	
合 计	2,034,202.79	430,011.77

7. 公允价值变动收益

项 目	本期数	上年同期数
交易性金融资产		-1,386,556.45
其中：衍生金融工具产生的 公允价值变动收益		-1,386,556.45
合 计		-1,386,556.45

8. 投资收益

项 目	本期数	上年同期数
处置交易性金融资产取得的投资收益		2,479,809.00
合 计		2,479,809.00

9. 营业外收入

(1) 明细情况

项 目	本期数	上年同期数	计入本期非经常性损益的金额
非流动资产处置利得合计	48,404.25	43,244.20	48,404.25
其中：固定资产处置利得	48,404.25	43,244.20	48,404.25
政府补助	5,206,239.77	3,132,852.00	5,206,239.77
其他	37,975.47	158,335.24	37,975.47
合 计	5,292,619.49	3,334,431.44	5,292,619.49

(2) 政府补助明细

项 目	本期数	上年同期数	与资产相关/ 与收益相关	说明
2012 年度外贸公共服务平台建设专项资助资金	1,100,000.00		与收益相关	根据杭州市杭州市财政局、杭州市对外贸易经济合作局杭财企（2013）898 号文件拨入
外贸出口信用保险保费补贴	804,800.00	791,552.00	与收益相关	根据杭州市财政局、杭州市对外贸易经济合作局杭财企（2012）1419 号和（2011）713 号文件拨入
硬标签生产设备技术改造 项目补助		720,000.00	与收益相关	杭州上城区发展改革和经济信息化局、杭州市财政局、杭州市上城区科学技术局上发改经信（2012）41 号文件拨入。
杭州市 2013 年度进出口公平贸易资助资金	700,000.00		与收益相关	根据杭州市杭州市财政局、杭州市对外贸易经济合作局杭财企（2013）994 号文件拨入
基于物联网架构的 RFID 技术终端标记物的研究及产业化补助		500,000.00	与收益相关	根据杭州市财政局、杭州市对外贸易经济合作局杭财企（2012）165 号文件拨入。
RFID 公共技术研发测试平台补助		410,000.00	与收益相关	根据杭州市财政局、杭州市对外贸易经济合作局杭财企（2012）748 号文件拨入。
2013 年度都市型工业创新 平台建设项目资助资金	400,000.00		与收益相关	根据杭州市上城区财政局上财（2013）45 号文件拨入
国家科技重大专项课题补	370,909.09		与收益相关	其他非流动负债转入

助				
加快建设工业强县专项补助	300,000.00		与收益相关	根据长兴县财政局、长兴县经济和信息化委员会长财企(2013)90号文件拨入
上城区科技工业基地特别贡献奖		180,000.00	与收益相关	上城科技工业基地管委会拨入
国际服务外包业务发展补助资金	175,000.00		与收益相关	根据杭州市财政局文件杭财企(2013)1089号和(2012)1582号文件拨入
2012年国家火炬计划重点高新技术企业奖励资金	171,500.00		与收益相关	根据科学技术部火炬高技术产业开发中心国科火字(2012)245号文件拨入
RFID 应答器及应用特种标签信息写码系统	166,000.00		与收益相关	根据杭州市财政局、杭州市经济和信息化委员会杭财企(2012)1627号和杭州市上城区发展改革和经济信息局上发改经信(2013)37号文件拨入
地方经济贡献突出企业奖励	150,000.00	150,000.00	与收益相关	根据杭州市上城区人民政府上政函(2013)13号和上委办通(2012)5号文件拨入
水利建设专项资金返还	143,236.69		与收益相关	水利建设专项资金返还
2012年杭州市高技术产业化项目资助资金	118,400.00		与收益相关	根据杭州市财政局、杭州市发展和改革委员会杭财企(2012)1397号文件拨入
2012年度综合考评先进单位奖励资金	100,000.00		与收益相关	根据杭州市上城区电子机械功能区管理委员会上电机工委(2013)2号文件拨入
鄞州区优秀(示范)服务平台奖励	100,000.00		与收益相关	根据宁波市鄞州区经济和信息化局鄞经信(2012)242号文件拨入
射频防盗及识别标签项目补助	100,000.00		与收益相关	杭州市上城区财政局拨入
科技创新项目补助经费		100,000.00	与收益相关	根据杭州市科学技术局、杭州市财政局杭科计(2011)312号文件拨入。
2011年杭州市企业高新技术研发中心评优奖励经费		100,000.00	与收益相关	根据杭州市科学技术局、杭州市财政局杭科技(2011)299号文件拨入。
其他奖励	306,393.99	181,300.00	与收益相关	
小计	5,206,239.77	3,132,852.00		

10. 营业外支出

项 目	本期数	上年同期数	计入本期非经常性 损益的金额
非流动资产处置损失合计	256,797.28		256,797.28
其中：固定资产处置损失	256,797.28		256,797.28
捐赠支出	10,000.00		10,000.00
地方水利建设基金支出	432,761.74	54,868.63	
罚款滞纳金支出	1,922.29	116.63	1,922.29
补偿支出		70,189.85	
其他	400.73		400.73
合 计	701,882.04	125,175.11	269,120.30

11. 所得税费用

项 目	本期数	上年同期数
按税法及相关规定计算的当期 所得税	18,641,118.41	16,374,541.16
递延所得税调整	650,463.94	-751,162.40
瑞土地方税	26,240.36	
合 计	19,317,822.71	15,623,378.76

12. 基本每股收益和稀释每股收益的计算过程

(1) 基本每股收益的计算过程

项 目	序号	2013 年度
归属于公司普通股股东的净利润	A	85,795,616.15
非经常性损益	B	4,309,533.61
扣除非经常性损益后的归属于公司普通股股东的净利润	C=A-B	81,486,082.54
期初股份总数	D	167,500,000.00

因公积金转增股本或股票股利分配等增加股份数	E	
发行新股或债转股等增加股份数	F	
增加股份次月起至报告期期末的累计月数	G	
因回购等减少股份数	H	
减少股份次月起至报告期期末的累计月数	I	
报告期缩股数	J	
报告期月份数	K	
发行在外的普通股加权平均数	$L=D+E+F \times G/K-H \times I/K-J$	167,500,000.00
基本每股收益	$M=A/L$	0.51
扣除非经常损益基本每股收益	$N=C/L$	0.49

(2) 稀释每股收益的计算过程

稀释每股收益的计算过程与基本每股收益的计算过程相同。

13. 其他综合收益

项 目	本期数	上年同期数
外币财务报表折算差额	-249,449.83	441,334.50
合 计	-249,449.83	441,334.50

(三) 合并现金流量表项目注释

1. 收到其他与经营活动有关的现金

项 目	本期数
政府补助	5,712,093.99
收到的活期利息收入	1,081,172.49
租金收入	477,884.80

其他	99,844.19
合 计	7,370,995.47

2. 支付其他与经营活动有关的现金

项 目	本期数
技术开发费	10,869,719.42
中介、咨询费用	4,438,261.61
运杂费	4,500,659.31
办公、招待费	4,647,757.48
代理费及佣金	1,611,423.65
出口信用保险费	2,279,938.01
车辆费	1,773,663.77
其他	17,376,832.99
合 计	47,498,256.24

3. 收到其他与投资活动有关的现金

项 目	本期数
定期存款利息	31,137,677.20
合 计	31,137,677.20

4. 现金流量表补充资料

(1) 现金流量表补充资料

补充资料	本期数	上年同期数
1) 将净利润调节为经营活动现金流量:		
净利润	84,745,184.22	68,484,459.83

加：资产减值准备	2,030,063.70	430,011.77
固定资产折旧、油气资产折耗、生产性生物资产折旧	12,020,428.93	9,247,527.67
无形资产摊销	3,282,960.23	2,662,273.00
长期待摊费用摊销	333,463.94	
处置固定资产、无形资产和其他长期资产的损失(收益以“-”号填列)	208,393.03	-43,244.20
固定资产报废损失(收益以“-”号填列)		
公允价值变动损失(收益以“-”号填列)		1,386,556.45
财务费用(收益以“-”号填列)	-36,676,165.41	-26,578,614.62
投资损失(收益以“-”号填列)		-2,479,809.00
递延所得税资产减少(增加以“-”号填列)	-170,843.55	-13,992.65
递延所得税负债增加(减少以“-”号填列)	821,307.49	-737,169.75
存货的减少(增加以“-”号填列)	-23,252,207.79	-1,748,713.22
经营性应收项目的减少(增加以“-”号填列)	-23,230,263.45	-11,521,479.23
经营性应付项目的增加(减少以“-”号填列)	9,003,073.12	12,885,380.12
其他		-378,011.34
经营活动产生的现金流量净额	29,115,394.46	51,595,174.83
2) 不涉及现金收支的重大投资和筹资活动：		
债务转为资本		
一年内到期的可转换公司债券		
融资租入固定资产		
3) 现金及现金等价物净变动情况：		
现金的期末余额	799,883,476.10	942,087,939.30
减：现金的期初余额	942,087,939.30	974,974,834.03
加：现金等价物的期末余额		

减：现金等价物的期初余额		
现金及现金等价物净增加额	-142,204,463.20	-32,886,894.73

(2) 本期取得子公司及其他营业单位的相关信息

项 目	本期数	上年同期数
1) 取得子公司及其他营业单位的有关信息：		
① 取得子公司及其他营业单位的价格		20,816,469.34
② 取得子公司及其他营业单位支付的现金和现金等价物		20,816,469.34
减：子公司及其他营业单位持有的现金和现金等价物		4,535,755.40
③ 取得子公司及其他营业单位支付的现金净额		16,280,713.94
④ 取得子公司的净资产		20,907,686.98
流动资产		20,205,204.98
非流动资产		6,169,500.70
流动负债		5,092,045.20
非流动负债		374,973.50

(3) 现金和现金等价物的构成

项 目	期末数	期初数
1) 现金	799,883,476.10	942,087,939.30
其中：库存现金	70,092.42	126,215.47
可随时用于支付的银行存款	799,813,383.68	941,961,723.83
可随时用于支付的其他货币资金		
可用于支付的存放中央银行款项		
存放同业款项		
拆放同业款项		
2) 现金等价物		

其中：三个月内到期的债券投资		
3) 期末现金及现金等价物余额	799,883,476.10	942,087,939.30

六、关联方及关联交易

(一) 关联方情况

1. 本公司的最终控制方

名称	与本公司关系	对本公司的持股比例 (%)	对本公司的表决权比例 (%)
路楠	实际控制人	35.56[注]	36.94

[注]：路楠直接持有本公司 33.58%的股权，杭州博泰投资管理有限公司持有本公司 3.36%的股权，路楠持有杭州博泰投资管理有限公司 59.02%的股权。

2. 本公司的子公司情况详见本财务报表附注企业合并及合并财务报表之说明。

(二) 关键管理人员薪酬

2013 年度和 2012 年度，本公司关键管理人员报酬总额分别为 258.06 万元和 282.06 万元。

七、或有事项

2011 年 10 月，保点系统公司[CHECKPOINT SYSTEMS, INC]向美国俄亥俄州北区地方法院东部分庭提起诉讼，认为本公司若干硬标签产品侵犯其 7 项美国专利，并称本公司违反双方签订的保点系统公司作为购买方的《购买协议》的相关内容，要求本公司及代理人、雇员、继任人、受让人及与本公司共同行动或与本公司具有关联关系的全部人员不得继续侵犯、共同侵犯或诱导侵犯其专利，并向其支付足额的损害赔偿金、相关利息及其他相关赔偿。目前，保点系统公司已撤回 7 项专利中 5 项专利的控诉，但仍控诉本公司侵犯其中两项专利，以及违反合同。

本公司认为，保点系统公司所称的侵权产品均为本公司自主研发，部分产品早就受自有专利保护，根本不存在侵害保点系统公司专利之情形，亦没有违反《购买协议》的相关内容。

案件尚在调查中，开庭日期尚未确定，其结果尚无法判断。

八、承诺事项

截至 2013 年 12 月 31 日，本公司募集资金承诺投资项目情况如下：

项目名称	总投资额（万元）	累计投入金额（万元）	登记备案号
RFID 系统及设备生产建设项目	35,805	6,817.81	
RFID 标签生产项目	20,000	7,907.32	

九、资产负债表日后事项

(一) 经公司第二届董事会第十九次会议决议通过，本公司全资子公司中瑞思创(香港)国际有限公司于 2014 年 1 月 22 日与智利 Comercial GL Group S.A. 原股东签订《股权收购协议》。中瑞思创(香港)国际有限公司决定以自有资金共计不超过 14,280,000 美元收购智利 Comercial GL Group S.A. 51%股权。

(二) 经公司第二届董事会第二十次会议决议通过，本公司拟联合其他投资人共同出资组建中资公司，收购全球 RFID 芯片巨头企业 Alien Technology Corporation（以下简称“意联科技”）。本公司决定以自有资金出资 6,100 万元人民币与华章天地传媒投资有限公司（以下简称华章传媒）、上海浦东科技投资有限责任公司（以下简称浦东科技）和上海联万投资管理中心（有限合伙）（以下简称联万投资）共同出资设立上海瑞章投资有限公司（以下称“上海瑞章”），注册资本为 15,700 万元人民币。上海瑞章成立后 30 日内，将引入另外两家中资法人股东。全部股东出资到位后，上海瑞章总注册资本为 25,000 万元人民币。

上海瑞章成立后，拟由其作为中方投资主体，与由意联科技股东实际控制的在开曼群岛注册成立的 Alien Technology, Inc.（以下称“意联开曼”）共同出资设立一家中外合资企业（以下称“合资公司”）。合资公司注册资本为 6,863 万美元，上海瑞章和意联开曼以货币方式分别出资 3,500 万美元和 3,363 万美元，或意联开曼以其持有的意联科技 100%股权作价或双方同意的其他方式出资，双方持股比例为 51%和 49%。双方均现金出资后，合资公司将立即以 3,363 万美元对价收购意联科技 100%股权。交易最终完成后，意联科技将成为上海瑞章控股的合资公司的全资子公司。

十、其他重要事项

外币金融资产和外币金融负债

项目	期初数	本期公允价值变动损益	计入权益的累计公允价值变动	本期计提的减值	期末数
金融资产					
贷款和应收款	64,084,641.58			928,781.48	69,740,362.28

金融资产小计	64,084,641.58			928,781.48	69,740,362.28
金融负债					
应付账款	6,684,645.70				6,482,632.29
金融负债小计	6,684,645.70				6,482,632.29

十一、母公司财务报表项目注释

(一) 母公司资产负债表项目注释

1. 应收账款

(1) 明细情况

1) 类别明细情况

种 类	期末数			
	账面余额		坏账准备	
	金额	比例 (%)	金额	比例 (%)
单项金额重大并单项计提坏账准备				
按组合计提坏账准备				
账龄分析法组合	75,453,464.19	100.00	3,852,376.71	5.11
余额百分比法组合				
小 计	75,453,464.19	100.00	3,852,376.71	5.11
单项金额虽不重大但单项计提坏账准备				
合 计	75,453,464.19	100.00	3,852,376.71	5.11

种 类	期初数			
	账面余额		坏账准备	
	金额	比例 (%)	金额	比例 (%)
单项金额重大并单项计提坏账准备				
按组合计提坏账准备				
账龄分析法组合	53,487,208.67	100.00	2,687,729.48	5.02
余额百分比法组合				

小 计	53,487,208.67	100.00	2,687,729.48	5.02
单项金额虽不重大但单项计提坏账准备				
合 计	53,487,208.67	100.00	2,687,729.48	5.02

2) 组合中, 采用账龄分析法计提坏账准备的应收账款

账 龄	期末数			期初数		
	账面余额		坏账准备	账面余额		坏账准备
	金额	比例 (%)		金额	比例 (%)	
1 年以内	74,900,921.71	99.27	3,745,046.09	53,219,827.76	99.50	2,660,991.39
1-2 年	292,160.60	0.39	29,216.06	267,380.91	0.50	26,738.09
2-3 年	260,381.88	0.34	78,114.56			
小 计	75,453,464.19	100.00	3,852,376.71	53,487,208.67	100.00	2,687,729.48

(2) 期末无应收持有公司 5%以上 (含 5%) 表决权股份的股东单位款项。

(3) 应收账款金额前 5 名情况

单位名称	与本公司关系	账面余额	账龄	占应收账款余额的比例 (%)
UNIVERSAL SURVEILLANCE SYSTEMS	非关联方	24,934,551.64	1 年之内	33.05
GL Group S. A.	非关联方	8,120,447.57	1 年之内	10.76
NEDAP ASIA LTD	非关联方	5,980,380.64	1 年之内	7.93
GUNNEBO GATEWAY BRASIL S/A	非关联方	4,975,071.21	1 年之内	6.59
Century Europe AB	关联方	4,953,552.63	1 年之内	6.57
小 计		48,964,003.69		64.90

(4) 期末无应收关联方账款。

2. 其他应收款

(1) 明细情况

1) 类别明细情况

种 类	期末数
-----	-----

	账面余额		坏账准备	
	金额	比例 (%)	金额	比例 (%)
单项金额重大并单项计提坏账准备				
按组合计提坏账准备				
账龄分析法组合	3,683,230.24	100.00	213,405.42	5.79
余额百分比法组合				
小 计	3,683,230.24	100.00	213,405.42	5.79
单项金额虽不重大但单项计提坏账准备				
合 计	3,683,230.24	100.00	213,405.42	5.79

种 类	期初数			
	账面余额		坏账准备	
	金额	比例 (%)	金额	比例 (%)
单项金额重大并单项计提坏账准备				
按组合计提坏账准备				
账龄分析法组合	3,232,848.36	100.00	170,857.45	5.29
余额百分比法组合				
小 计	3,232,848.36	100.00	170,857.45	5.29
单项金额虽不重大但单项计提坏账准备				
合 计	3,232,848.36	100.00	170,857.45	5.29

2) 组合中, 采用账龄分析法计提坏账准备的其他应收款

账 龄	期末数			期初数		
	账面余额		坏账准备	账面余额		坏账准备
	金额	比例 (%)		金额	比例 (%)	
1 年以内	3,496,892.19	94.94	174,844.61	3,073,881.66	95.08	153,694.08
1-2 年	97,203.05	2.64	9,720.31	152,853.70	4.73	15,285.37
2-3 年	86,135.00	2.34	25,840.50	6,050.00	0.19	1,815.00
3 年以上	3,000.00	0.08	3,000.00	63.00		63.00

小 计	3,683,230.24	100.00	213,405.42	3,232,848.36	100.00	170,857.45
-----	--------------	--------	------------	--------------	--------	------------

(2) 期末无应收持有公司 5%以上（含 5%）表决权股份的股东单位款项。

(3) 其他应收款金额前 5 名情况

单位名称	与本公司关系	账面余额	账龄	占其他应收款余额的比例 (%)	款项性质或内容
杭州市国家税务局	非关联方	2,725,740.98	1 年以内	74.00	出口退税款
江阴成亨装饰有限公司	非关联方	200,000.00	1 年以内	5.43	保证金
中科院杭州射频识别技术研究中心	非关联方	145,833.33	1 年以内	3.96	应收房租
国际营销部	非关联方	130,000.00	1 年以内	3.53	备用金
上海市徐汇区人民法院	非关联方	80,248.00	1 年以内	2.18	保证金
小 计		3,281,822.31		89.10	

(4) 期末无其他应收关联方款项。

3. 长期股权投资

(1) 明细情况

被投资单位	核算方法	投资成本	期初数	增减变动	期末数
杭州思创安防科技有限公司	成本法	4,666,112.14	4,666,112.14		4,666,112.14
杭州思越科技有限公司	成本法	5,000,000.00	5,000,000.00		5,000,000.00
江苏中科思创传感科技有限公司	成本法	9,000,000.00	9,000,000.00		9,000,000.00
浙江思创理德物联科技有限公司	成本法	28,510,000.00	5,100,000.00	23,410,000.00	28,510,000.00
杭州中科思创射频识别技术有限公司	成本法	4,500,000.00	4,500,000.00		4,500,000.00
中瑞思创（香港）国际有限公司	成本法	9,815,780.34	9,815,780.34		9,815,780.34
杭州思创汇联科技有限公司	成本法	100,000,000.00	100,000,000.00		100,000,000.00
上扬无限射频科技扬州有限公司	成本法	100,000,000.00	100,000,000.00		100,000,000.00

杭州思创宣道信息技术有限公司	成本法	3,500,000.00		3,500,000.00	3,500,000.00
绿泰信息科技（上海）有限公司	成本法	9,200,000.00		9,200,000.00	9,200,000.00
合 计		274,191,892.48	238,081,892.48	36,110,000.00	274,191,892.48

(续上表)

被投资单位	持股比例 (%)	表决权比例 (%)	持股比例与表决权比例不一致的说明	减值准备	本期计提减值准备	本期现金红利
杭州思创安防科技有限公司	100.00	100.00				21,308,060.92
杭州思越科技有限公司	100.00	100.00				2,504,947.96
江苏中科思创传感科技有限公司	90.00	90.00				
浙江思创理德物联科技有限公司	95.04	95.04				
杭州中科思创射频识别技术有限公司	90.00	90.00				
中瑞思创（香港）国际有限公司	100.00	100.00				
杭州思创汇联科技有限公司	100.00	100.00				
上扬无限射频科技扬州有限公司	100.00	100.00				
杭州思创宣道信息技术有限公司	70.00	70.00				
绿泰信息科技（上海）有限公司	92.00	92.00				
合 计						23,813,008.88

(2) 其他说明

1) 2013 年 1 月, 绍兴市理德投资咨询有限公司将其拥有的浙江思创理德物联科技有限公司第三期出资额 341 万元转让给本公司, 同时本公司对浙江思创理德物联科技有限公司增资 2,000 万元。天健会计师事务所（特殊普通合伙）对该子公司股东的第三期出资款及增资款 2,341 万元的实收情况进行了验证, 并由其出具《验资报告》（天健验（2013）18 号）。

2) 本期本公司和自然人马宏伟共同出资设立杭州思创宣道信息技术有限公司, 该公司注册资本 500 万元, 本公司出资 350 万元, 占注册资本的 70%。天健会计师事务所（特殊普通合伙）对该子公司的实收资本进行了验证, 并由其出具了《验资报告》（天健验（2013）7 号）。

3) 本期本公司和自然人钱大宏共同出资设立绿泰信息科技（上海）有限公司, 该公司注册资本 1,000 万元, 本公司出资 920 万元, 占注册资本的 92%。上海友道会计师事务所（普通合伙）对该子公司的实收

资本进行了验证，并由其出具了《验资报告》（友验字[2013]60025 号）。

(二) 母公司利润表项目注释

1. 营业收入/营业成本

(1) 明细情况

项 目	本期数	上年同期数
主营业务收入	386,718,095.30	312,624,315.59
其他业务收入	4,963,437.33	2,541,416.37
营业成本	243,022,309.89	194,756,246.10

(2) 主营业务收入/主营业务成本（分行业）

行业名称	本期数		上年同期数	
	收入	成本	收入	成本
EAS	375,379,183.27	231,483,529.43	309,251,656.58	190,684,885.84
RFID	11,338,912.03	7,450,209.74	3,372,659.01	2,817,767.27
小 计	386,718,095.30	238,933,739.17	312,624,315.59	193,502,653.11

(3) 主营业务收入/主营业务成本（分产品）

产品名称	本期数		上年同期数	
	收入	成本	收入	成本
硬标签	256,642,146.25	153,618,616.41	217,382,929.65	129,647,362.93
软标签	96,702,266.57	65,920,639.86	71,105,125.24	50,278,762.90
防盗标签附件	22,034,770.45	11,944,273.16	20,763,601.69	10,758,760.01
RFID 标签及其他	11,338,912.03	7,450,209.74	3,372,659.01	2,817,767.27
小 计	386,718,095.30	238,933,739.17	312,624,315.59	193,502,653.11

(4) 主营业务收入/主营业务成本（分地区）

地区名称	本期数		上年同期数	
	收入	成本	收入	成本
国外销售	349,920,450.65	217,296,733.01	294,989,462.92	183,896,010.33
国内销售	36,797,644.65	21,637,006.16	17,634,852.67	9,606,642.78

小 计	386,718,095.30	238,933,739.17	312,624,315.59	193,502,653.11
-----	----------------	----------------	----------------	----------------

(5) 公司前 5 名客户的营业收入情况

客户名称	营业收入	占公司全部营业收入的比例 (%)
UNIVERSAL SURVEILLANCE SYSTEMS	70,728,006.18	18.06
NEDAP	45,292,928.22	11.56
ANTIVOR systems	30,152,024.51	7.70
GATEWAY	29,466,546.09	7.52
MOD SECURITY SRL	12,125,283.80	3.10
小 计	187,764,788.80	47.94

注：向前 5 名客户销售的收入总额系向前 5 名客户及其所控制企业的销售收入总额。

2. 投资收益

项 目	本期数	上年同期数
成本法核算的长期股权投资收益	23,813,008.88	
处置交易性金融资产取得的投资收益		2,479,809.00
合 计	23,813,008.88	2,479,809.00

(三) 母公司现金流量表补充资料

补充资料	本期数	上年同期数
1. 将净利润调节为经营活动现金流量：		
净利润	127,197,195.30	80,579,986.56
加：资产减值准备	1,207,195.20	254,082.23
固定资产折旧、油气资产折耗、生产性生物资产折旧	7,986,056.51	6,538,375.82
无形资产摊销	575,777.72	461,263.74
长期待摊费用摊销		

处置固定资产、无形资产和其他长期资产的损失(收益以“-”号填列)	94,651.06	-43,244.20
固定资产报废损失(收益以“-”号填列)		
公允价值变动损失(收益以“-”号填列)		1,386,556.45
财务费用(收益以“-”号填列)	-33,842,185.83	-24,951,417.20
投资损失(收益以“-”号填列)	-23,813,008.88	-2,479,809.00
递延所得税资产减少(增加以“-”号填列)	-174,697.09	-53,166.88
递延所得税负债增加(减少以“-”号填列)	917,633.88	-455,182.67
存货的减少(增加以“-”号填列)	-18,605,944.31	-434,310.75
经营性应收项目的减少(增加以“-”号填列)	-32,603,170.14	-42,019,005.94
经营性应付项目的增加(减少以“-”号填列)	-15,390,587.93	20,609,784.91
其他		
经营活动产生的现金流量净额	13,548,915.49	39,393,913.07
2. 不涉及现金收支的重大投资和筹资活动:		
债务转为资本		
一年内到期的可转换公司债券		
融资租入固定资产		
3. 现金及现金等价物净变动情况:		
现金的期末余额	683,353,866.51	742,139,030.97
减: 现金的期初余额	742,139,030.97	947,065,803.15
加: 现金等价物的期末余额		
减: 现金等价物的期初余额		
现金及现金等价物净增加额	-58,785,164.46	-204,926,772.18

十二、其他补充资料

(一) 非经常性损益

1. 非经常性损益明细表

项 目	金 额	说 明
非流动性资产处置损益，包括已计提资产减值准备的冲销部分	-208,393.03	
越权审批，或无正式批准文件，或偶发性的税收返还、减免		
计入当期损益的政府补助（与公司正常经营业务密切相关，符合国家政策规定、按照一定标准定额或定量持续享受的政府补助除外）	5,206,239.77	
计入当期损益的对非金融企业收取的资金占用费		
企业取得子公司、联营企业及合营企业的投资成本小于取得投资时应享有被投资单位可辨认净资产公允价值产生的收益		
非货币性资产交换损益		
委托他人投资或管理资产的损益		
因不可抗力因素，如遭受自然灾害而计提的各项资产减值准备		
债务重组损益		
企业重组费用，如安置职工的支出、整合费用等		
交易价格显失公允的交易产生的超过公允价值部分的损益		
同一控制下企业合并产生的子公司期初至合并日的当期净损益		
与公司正常经营业务无关的或有事项产生的损益		
除同公司正常经营业务相关的有效套期保值业务外，持有交易性金融资产、交易性金融负债产生的公允价值变动损益，以及处置交易性金融资产、交易性金融负债和可供出售金融资产取得的投资收益		
单独进行减值测试的应收款项减值准备转回		
对外委托贷款取得的损益		
采用公允价值模式进行后续计量的投资性房地产公允价值变动产生的损益		
根据税收、会计等法律、法规的要求对当期损益进行一次性调整对当期损益的影响		
受托经营取得的托管费收入		
除上述各项之外的其他营业外收入和支出	25,652.45	
其他符合非经常性损益定义的损益项目		

小 计	5,023,499.19	
减：企业所得税影响数（所得税减少以“-”表示）	689,314.78	
少数股东权益影响额(税后)	24,650.80	
归属于母公司所有者的非经常性损益净额	4,309,533.61	

(二) 净资产收益率及每股收益

1. 明细情况

报告期利润	加权平均净资产 收益率(%)	每股收益(元/股)	
		基本每股收益	稀释每股收益
归属于公司普通股股东的净利润	7.41	0.51	0.51
扣除非经常性损益后归属于公司普通股股东的净利润	7.04	0.49	0.49

2. 加权平均净资产收益率的计算过程

项 目	序号	本期数
归属于公司普通股股东的净利润	A	85,795,616.15
非经常性损益	B	4,309,533.61
扣除非经常性损益后的归属于公司普通股股东的净利润	C=A-B	81,486,082.54
归属于公司普通股股东的期初净资产	D	1,163,774,032.63
发行新股或债转股等新增的、归属于公司普通股股东的净资产	E	
新增净资产次月起至报告期期末的累计月数	F	
回购或现金分红等减少的、归属于公司普通股股东的净资产	G	83,750,000.00
减少净资产次月起至报告期期末的累计月数	H	7
报告期月份数	K	12
加权平均净资产	$L = D + A/2 + E \times F/K - G \times H/K \pm I \times J/K$	1,157,817,674.04
加权平均净资产收益率	M=A/L	7.41%
扣除非经常损益加权平均净资产收益率	N=C/L	7.04%

(三) 公司主要财务报表项目的异常情况及原因说明

资产负债表项目	期末数	期初数	变动幅度	变动原因说明
货币资金	799,883,476.10	942,087,939.30	15.09%	主要系本期募集资金项目投入增加,募集资金减少所致。
应收账款	76,260,368.07	54,031,335.79	41.14%	主要系本期进一步开拓国内外市场,销售规模增加,应收账款相应增加所致。
预付款项	3,983,991.49	7,017,905.68	-43.23%	主要系本期及时与供应商结算,预付材料款减少所致。
存货	66,189,880.00	43,550,387.10	51.98%	主要系本期生产规模和销售规模扩大,存货相应增加所致。
其他流动资产	14,697,738.88	3,758,046.35	291.10%	主要系本期采购设备较多,期末存在较多尚未抵扣的增值税进项税所致。
固定资产	113,164,196.32	85,488,465.38	32.37%	主要系本期加大对 RFID 标签生产项目的投入,大量购买相关设备所致。
在建工程	77,051,893.21	6,941,004.18	1010.10%	主要系本期对三期厂房和 RFID 标签生产项目的投入增加所致。
预收款项	8,453,191.53	6,244,779.81	35.36%	主要系本期进一步开拓国内市场,国内客户预收款增加所致。
应付职工薪酬	8,534,997.23	4,045,199.61	110.99%	主要系期末计提的年终奖增加所致。
利润表项目	本期数	上年同期数	变动幅度	变动原因说明
营业收入	424,959,277.70	334,277,609.05	27.13%	主要系本期进一步开拓国内外市场,销售规模增加所致。
营业成本	254,064,511.32	200,847,008.76	26.50%	主要系本期销售规模扩大,销售成本相应增加所致。
销售费用	29,488,967.09	19,280,544.74	52.95%	主要系本期开拓国内外市场,相应投入增加所致。
管理费用	69,257,459.74	55,610,549.93	24.54%	主要系本期扩大经营规模,研发投入增加,日常管理人员和管理成本增加所致。
财务费用	-32,920,844.67	-25,379,411.97	29.71%	主要系本期计提的定期存款利息增加所致。

第十节 备查文件目录

一、载有公司法定代表人路楠先生、主要会计工作负责人周为利先生及会计机构负责人（会计管理人员）周为利先生签名并盖章的财务报表。

二、载有会计师事务所盖章、注册会计师签名并盖章的审计报告原件。

三、报告期内在中国证监会指定网站上公开披露的所有公司文件的正本及公告的原稿。

四、载有董事长签名的2013年年度报告及摘要文本原件。

以上备查文件的备置地点：公司证券投资部

杭州中瑞思创科技股份有限公司

董事长：路楠

二〇一四年三月二十四日