

**SUPOR 苏泊尔**

**浙江苏泊尔股份有限公司**

**2013 年度报告**

**2014 年 03 月**

## 第一节 重要提示、目录和释义

本公司董事会、监事会及董事、监事、高级管理人员保证年度报告内容的真实、准确、完整，不存在虚假记载、误导性陈述或重大遗漏，并承担个别和连带的法律责任。

所有董事均已出席了审议本报告的董事会会议。

公司经本次董事会审议通过的利润分配预案为：以 2013 年 12 月 31 日的公司总股本为基数，向全体股东每 10 股派发现金红利 3.70 元（含税），送红股 0 股（含税），不以公积金转增股本。

公司负责人苏显泽、主管会计工作负责人徐波及会计机构负责人(会计主管人员)徐波声明：保证年度报告中财务报告的真实、准确、完整。

本年度报告涉及未来计划等前瞻性陈述，不构成公司对投资者的实质承诺，请投资者注意风险。

## 目录

第一节 重要提示、目录和释义 .....	2
第二节 公司简介 .....	6
第三节 会计数据和财务指标摘要 .....	8
第四节 董事会报告 .....	10
第五节 重要事项 .....	23
第六节 股份变动及股东情况 .....	29
第七节 董事、监事、高级管理人员和员工情况 .....	35
第八节 公司治理 .....	41
第九节 内部控制 .....	46
第十节 财务报告 .....	48
第十一节 备查文件目录 .....	129

## 释义

释义项	指	释义内容
深交所	指	深圳证券交易所
证监会	指	中国证券监督管理委员会
证券结算公司	指	中国证券登记结算有限责任公司深圳分公司
公司、本公司	指	浙江苏泊尔股份有限公司
SEB 国际	指	SEB INTERNATIONALE S.A.S
SEB 集团	指	SEB S.A.
绍兴苏泊尔	指	浙江绍兴苏泊尔生活电器有限公司
武汉压力锅	指	武汉苏泊尔压力锅有限公司
武汉炊具	指	武汉苏泊尔炊具有限公司
武汉安在	指	武汉安在厨具有限公司

## 重大风险提示

公司存在因宏观经济形势不景气带来市场需求下降风险，行业竞争加剧风险，原材料价格波动及人力成本刚性上升风险及外汇汇率波动风险，敬请广大投资者注意投资风险。

## 第二节 公司简介

### 一、公司信息

股票简称	苏泊尔	股票代码	002032
股票上市证券交易所	深圳证券交易所		
公司的中文名称	浙江苏泊尔股份有限公司		
公司的中文简称	苏泊尔		
公司的外文名称（如有）	ZHEJIANG SUPOR CO.,LTD		
公司的外文名称缩写（如有）	SUPOR		
公司的法定代表人	苏显泽		
注册地址	浙江玉环大麦屿经济开发区		
注册地址的邮政编码	317604		
办公地址	中国杭州高新技术产业区江晖路 1772 号苏泊尔大厦 19 层		
办公地址的邮政编码	310051		
公司网址	www.supor.com.cn		
电子信箱	002032@supor.com		

### 二、联系人和联系方式

	董事会秘书	证券事务代表
姓名	叶继德	董轶凡
联系地址	中国杭州高新技术产业区江晖路 1772 号苏泊尔大厦 19 层	中国杭州高新技术产业区江晖路 1772 号苏泊尔大厦 19 层
电话	0571-86858778	0571-86858778
传真	0571-86858678	0571-86858678
电子信箱	yjd@supor.com	dyifan@supor.com

### 三、信息披露及备置地点

公司选定的信息披露报纸的名称	《证券时报》、《中国证券报》、《证券日报》
登载年度报告的中国证监会指定网站的网址	巨潮资讯网 www.cninfo.com.cn
公司年度报告备置地点	公司证券部

#### 四、注册变更情况

	注册登记日期	注册登记地点	企业法人营业执照 注册号	税务登记号码	组织机构代码
首次注册	1998 年 07 月 17 日	浙江省工商行政管理局	3300001007355	331021704697686	70469768-6
报告期末注册	2013 年 12 月 16 日	浙江省工商行政管理局	330000400001736	331021704697686	70469768-6
公司上市以来主营业务的变化情况（如有）	无变更				
历次控股股东的变更情况（如有）	无变更				

#### 五、其他有关资料

公司聘请的会计师事务所

会计师事务所名称	天健会计师事务所（特殊普通合伙）
会计师事务所办公地址	浙江省杭州市西溪路 128 号新湖商务大厦 6-10 层
签字会计师姓名	朱大为、郭云华

公司聘请的报告期内履行持续督导职责的保荐机构

适用  不适用

公司聘请的报告期内履行持续督导职责的财务顾问

适用  不适用

### 第三节 会计数据和财务指标摘要

#### 一、主要会计数据和财务指标

公司是否因会计政策变更及会计差错更正等追溯调整或重述以前年度会计数据

是  否

	2013 年	2012 年	本年比上年增减(%)	2011 年
营业收入（元）	8,383,249,626.61	6,889,460,447.50	21.68%	7,125,653,010.60
归属于上市公司股东的净利润（元）	588,509,160.46	469,139,044.47	25.44%	475,640,160.72
归属于上市公司股东的扣除非经常性损益的净利润（元）	589,145,466.45	450,483,731.11	30.78%	434,987,755.95
经营活动产生的现金流量净额（元）	587,991,877.50	857,330,477.77	-31.42%	219,233,865.46
基本每股收益（元/股）	0.927	0.739	25.44%	0.749
稀释每股收益（元/股）	0.927	0.739	25.44%	0.749
加权平均净资产收益率（%）	18.54%	16.24%	2.30%	18.38%
	2013 年末	2012 年末	本年末比上年末增减(%)	2011 年末
总资产（元）	5,737,469,958.54	4,960,254,989.12	15.67%	4,392,276,283.96
归属于上市公司股东的净资产（元）	3,318,850,290.60	3,032,744,003.43	9.43%	2,768,635,583.32

#### 二、非经常性损益项目及金额

单位：元

项目	2013 年金额	2012 年金额	2011 年金额	说明
非流动资产处置损益（包括已计提资产减值准备的冲销部分）	-781,569.83	-1,437,076.50	-188,140.61	
越权审批或无正式批准文件的税收返还、减免	3,797,693.97	3,418,555.61	4,563,459.36	
计入当期损益的政府补助（与企业业务密切相关，按照国家统一标准定额或定量享受的政府补助除外）	21,194,605.80	27,397,101.00	32,600,272.24	
除同公司正常经营业务相关的有效套期保值业务外，持有交易性金融资产、交易性金融负债产生的公允价值变动损益，以及	1,698,892.01	-146,036.97	17,591,652.80	



处置交易性金融资产、交易性金融负债和可供出售金融资产取得的投资收益				
除上述各项之外的其他营业外收入和支出	-26,006,810.53	-4,956,204.13	-4,053,243.46	主要系计提的预计负债 14,840,655.00 元及捐赠支出 12,113,533.00 元。
其他符合非经常性损益定义的损益项目	2,523,716.89			系理财产品收益
减：所得税影响额	2,437,669.84	4,986,801.78	9,090,672.86	
少数股东权益影响额（税后）	625,164.46	634,223.87	770,922.70	
合计	-636,305.99	18,655,313.36	40,652,404.77	--

对公司根据《公开发行证券的公司信息披露解释性公告第 1 号——非经常性损益》定义界定的非经常性损益项目，以及把《公开发行证券的公司信息披露解释性公告第 1 号——非经常性损益》中列举的非经常性损益项目界定为经常性损益的项目，应说明原因

适用  不适用

## 第四节 董事会报告

### 一、概述

2013年,面对依然严峻的国内外经济形势,公司坚持既定的战略路线,积极采取各项应对措施,成功的扭转了2012年整体规模的下跌趋势,主要业务单元实现快速增长。在报告期内营业收入达到8,383,249,626.61元人民币,同比增长21.68%,利润总额达到748,663,119.41元人民币,同比增长26.28%。每股收益0.927元,同比上升25.44%。炊具和电器业务均有增长,其中,炊具主营业务全年实现收入3,548,085,202.35元人民币,同比增长18.48%;电器主营业务实现收入4,682,068,642.42元人民币,同比增长23.98%。内销主营业务全年实现收入5,261,311,410.96元,同比增长15.91%;外贸主营业务全年实现收入2,994,567,825.88元,同比增长32.22%。

### 二、主营业务分析

#### 1、概述

报告期内,公司实现主营业务收入8,255,879,236.84元,较上年同期增长1,451,723,222.35元,增幅21.34%,主要受益于电器销售的增长。公司主营业务成本5,851,498,549.48元,较上年同期上升1,055,190,336.42元,增幅22.00%。主营业务毛利率29.12%,较上年同期下降0.39%,主要系产品及客户结构变化影响所致。

公司回顾总结前期披露的发展战略和经营计划在报告期内的进展情况

#### (1) 报告期内国内销售情况

##### 1) 产品战略

在报告期内,公司持续坚持“强品类”战略,不断提升产品竞争力。

在小家电业务方面,苏泊尔成功推出了IH球釜电饭煲、长板电磁炉、原汁机等明星产品,受到市场的极大认可。小家电业务市场份额持续提升,根据中怡康市场监测数据显示,苏泊尔小家电在2013年主要的5大品类合计市场份额同比2012年提升1.5个百分点。榨汁机、电饼铛、慢炖锅等品类的市场份额也获得不同程度的提升。

在炊具业务方面,苏泊尔成功推出了真不锈二代炒锅、火红点二代炒锅、精陶系列煎锅等创新产品,取得了较好的市场表现,根据市场调研公司GFK的数据监测,苏泊尔炊具市场份额同比上一年度提升7.0个百分点。

##### 2) 渠道战略

在报告期内,公司不断地提升现代渠道的竞争力,在现代渠道中的竞争优势不断扩大。炊具荣获沃尔玛、麦德龙最佳供应商的荣誉称号;小家电荣获沃尔玛新商品最佳创意供应商、华润万家共同成长奖荣誉称号。

公司积极推进三四级市场的开发,不断的加强三四级市场的网点建设,提升苏泊尔产品在三四级市场的到达率。

公司积极把握电子商务快速发展的机遇,加大在电子商务领域的资源投入,电子商务正成为苏泊尔的重要的产品销售渠道。

##### 3) 品牌建设

在报告期,公司高度重视品牌知名度、美誉度的建设。充分利用中央电视台《舌尖上的中国II》全媒体合作伙伴的身份加大品牌的宣传力度,推动品牌宣传力度,促进终端产品销售。

#### (2) 报告期内外贸销售情况

面对相对低迷的国际经济环境,苏泊尔积极拓展外贸业务,取得了较好的成果。在报告期内,公司外贸业务同比增长32.22%,其中出口SEB业务同比增长38.23%。

## (3) 报告期内SEB融合项目推进情况

在报告期内，SEB融合项目顺利推进。

一方面持续推进SEB订单转移，出口SEB的业务快速增长。伴随SEB订单转移，苏泊尔在制造领域与SEB的融合不断加强，在研发、设计、制造等方面的竞争力得到有效提升；另一方面，苏泊尔持续引入SEB的成熟产品和工艺技术，提升苏泊尔现有产品在中国市场的竞争力。同时在2013年，苏泊尔借助SEB在非厨电领域的竞争优势，在中国市场启动非厨电业务项目。

在报告期内，苏泊尔持续增进双方的人员交流学习，不断推动苏泊尔管理的规范化，提升管理效率。

从公司全年整体运营情况看，在国内外宏观经济不景气的大背景下，公司坚定贯彻执行既定的战略方针，有效的扭转了2013年整体规模下跌的趋势，取得了较好的经营业绩，市场份额不断提升，行业地位进一步巩固。

在未来公司有信心战胜来自宏观及行业的各种压力与挑战，确保公司业务持续、健康、稳定的发展。

公司实际经营业绩较曾公开披露过的本年度盈利预测低于或高于 20% 以上的差异原因

适用  不适用

## 2、收入

分行业	2013年	2012年	同比增减 (%)
炊具	3,548,085,202.35	2,994,739,222.19	18.48%
电器	4,682,068,642.42	3,776,615,345.32	23.98%
橡塑	25,725,392.07	32,801,446.98	-21.57%
小计	8,255,879,236.84	6,804,156,014.49	21.34%
分产品			
电锅类	2,224,869,029.62	1,801,106,293.52	23.53%
套装锅	905,269,756.01	773,218,549.19	17.08%
料理电器	685,925,608.22	684,671,952.04	0.18%
分地区			
内销	5,261,311,410.96	4,539,325,113.27	15.91%
外销	2,994,567,825.88	2,264,830,901.22	32.22%
小计	8,255,879,236.84	6,804,156,014.49	21.34%

公司2013年实现营业收入8,383,249,626.61元，与上述主营业务收入8,255,879,236.84元有所差异，主要原因是上述收入未包括其他业务收入127,370,389.77元。

公司实物销售收入是否大于劳务收入

是  否

公司重大的在手订单情况

适用  不适用

公司报告期内产品或服务发生重大变化或调整有关情况

适用  不适用

公司主要销售客户情况

前五名客户合计销售金额（元）	2,855,433,574.56
----------------	------------------

前五名客户合计销售金额占年度销售总额比例 (%)	34.06%
--------------------------	--------

公司前5大客户资料

√ 适用 □ 不适用

序号	客户名称	销售额 (元)	占年度销售总额比例 (%)
1	客户1	2,393,715,584.50	28.55%
2	客户2	166,714,238.09	1.99%
3	客户3	143,793,959.77	1.72%
4	客户4	82,758,679.57	0.99%
5	客户5	68,451,112.63	0.81%
合计	—	2,855,433,574.56	34.06%

### 3、成本

行业分类

单位：元

行业分类	项目	2013 年		2012 年		同比增减(%)
		金额	占营业成本比重 (%)	金额	占营业成本比重 (%)	
炊具行业	主营业务成本	2,391,958,924.49	39.93%	2,025,728,023.13	41.48%	18.08%
电器行业	主营业务成本	3,438,565,835.42	57.4%	2,743,508,568.00	56.18%	25.33%
橡塑行业	主营业务成本	20,973,789.57	0.35%	27,071,621.93	0.55%	-22.52%
小计		5,851,498,549.48	97.68%	4,796,308,213.06	98.21%	22%

产品分类

单位：元

产品分类	项目	2013 年		2012 年		同比增减(%)
		金额	占营业成本比重 (%)	金额	占营业成本比重 (%)	
电锅类	主营业务成本	1,613,365,192.61	26.93%	1,311,925,954.84	26.86%	22.98%
套装锅	主营业务成本	712,561,810.90	11.89%	613,507,827.08	12.56%	16.15%
料理电器	主营业务成本	507,289,629.24	8.47%	508,941,601.22	10.42%	-0.32%

说明

公司2013年发生营业成本5,990,546,429.84元，与上述主营业务成本5,851,498,549.48元有所差异，主要原因是上述成本未包括其他业务成本139,047,880.36元。

公司主要供应商情况

前五名供应商合计采购金额 (元)	684,828,812.06
前五名供应商合计采购金额占年度采购总额比例 (%)	12.73%

公司前 5 名供应商资料

√ 适用 □ 不适用

序号	供应商名称	采购额（元）	占年度采购总额比例（%）
1	供应商 1	169,351,149.79	3.15%
2	供应商 2	152,764,091.48	2.84%
3	供应商 3	146,572,104.16	2.72%
4	供应商 4	129,413,251.90	2.4%
5	供应商 5	86,728,214.73	1.62%
合计	——	684,828,812.06	12.73%

#### 4、费用

项 目	2013年度		2012年度		占比增减 (%)	同比增减 (%)
	金 额	占收入比重(%)	金 额	占收入比重(%)		
财务费用	-11,788,240.66	-0.14%	-3,584,309.11	-0.05%	-0.09%	-228.88%
公允价值变动收益	133,211.97	0.00%	-146,036.97	0.00%	0.00%	191.22%
投资收益	7,951,619.32	0.09%	1,765,518.66	0.03%	0.07%	350.38%
营业外支出	35,761,868.15	0.43%	13,543,682.41	0.20%	0.23%	164.05%
所得税费用	107,716,186.74	1.28%	78,007,085.65	1.13%	0.15%	38.09%

变动原因说明如下：

(1) 本期财务费用较上年同期下降228.88%，主要由于本期美元兑人民币汇率波动不大，汇兑损失大幅减少，且银行存款利息收入增加所致。

(2) 本期公允价值变动收益较上年同期增长191.22%，主要由于本期远期结汇收益影响所致。

(3) 本期投资收益较上年同期增长350.38%，主要由于本期理财产品投资收益及权益法核算的长期股权投资收益增长所致。

(4) 本期营业外支出较上年同期上升164.05%，主要由于本期与竞争对手的未决诉讼计提的预计负债增加及对外捐赠增加所致。

(5) 本期所得税费用较上年同期上升38.09%，主要由于本期利润总额增长所致。

#### 5、研发支出

公司以消费者需求为导向，研发满足厨房需求、符合当地饮食生活习惯的差异化产品。公司注重研发投入，积极推进技术创新，进一步开拓产品品类和增加产品附加值。公司尊重消费者体验，关注消费者使用中的每一个细节，做到安全、环保、便捷和时尚。本年度研发支出分别占公司最近一期经审计净资产、营业收入的7.06%、3.14%。

#### 6、现金流

单位：元

项目	2013年	2012年	同比增减（%）
经营活动现金流入小计	9,492,668,366.39	8,048,309,934.69	17.95%

经营活动现金流出小计	8,904,676,488.89	7,190,979,456.92	23.83%
经营活动产生的现金流量净额	587,991,877.50	857,330,477.77	-31.42%
投资活动现金流入小计	849,349,823.21	1,279,579.57	66,277.26%
投资活动现金流出小计	1,164,574,770.43	914,814,295.69	27.3%
投资活动产生的现金流量净额	-315,224,947.22	-913,534,716.12	65.49%
筹资活动现金流出小计	209,506,175.97	173,175,600.00	20.98%
筹资活动产生的现金流量净额	-209,506,175.97	-173,175,600.00	-20.98%
现金及现金等价物净增加额	50,452,175.42	-233,528,707.18	121.6%

相关数据同比发生变动 30% 以上的原因说明

√ 适用 □ 不适用

(1) 经营活动产生的现金流量净额较上年同期下降31.42%，主要是本期经营活动现金流出量中购买商品、接受劳务支付的现金增加所致。

(2) 投资活动产生的现金流量净额较上年同期上升65.49%，主要是本期投资活动流入量中包含收回理财产品、定期存款本金及利息所致。

(3) 本报告期内公司现金及现金等价物净增加额较上年同期上升121.60%，主要原因如前所述。

报告期内公司经营活动的现金流量与本年度净利润存在重大差异的原因说明

□ 适用 √ 不适用

### 三、主营业务构成情况

单位：元

	营业收入	营业成本	毛利率(%)	营业收入比上年 同期增减(%)	营业成本比上年 同期增减(%)	毛利率比上年同 期增减(%)
分行业						
炊具行业	3,548,085,202.35	2,391,958,924.49	32.58%	18.48%	18.08%	0.23%
电器行业	4,682,068,642.42	3,438,565,835.42	26.56%	23.98%	25.33%	-0.8%
橡塑行业	25,725,392.07	20,973,789.57	18.47%	-21.57%	-22.52%	1%
小计	8,255,879,236.84	5,851,498,549.48	29.12%	21.34%	22%	-0.39%
分产品						
电锅类	2,224,869,029.62	1,613,365,192.61	27.48%	23.53%	22.98%	0.32%
套装锅	905,269,756.01	712,561,810.90	21.29%	17.08%	16.15%	0.63%
料理电器	685,925,608.22	507,289,629.24	26.04%	0.18%	-0.32%	0.37%
分地区						
内销	5,261,311,410.96	3,482,575,455.75	33.81%	15.91%	14.8%	0.64%
外销	2,994,567,825.88	2,368,923,093.73	20.89%	32.22%	34.4%	-1.28%
小计	8,255,879,236.84	5,851,498,549.48	29.12%	21.34%	22%	-0.39%

1、2013 年公司主营业务收入较去年同期增长 21.34%，其中炊具及电器分别较去年同期增长 18.48%、23.98%，主要是得益于国内外市场环境好转，电器、炊具订单增加所致；

2、2013 年主营业务产品总体毛利率较上年同期下降 0.39%，其中电器产品毛利率较上年同期下降 0.80%，主要由于产品、客户结构变化所致。

公司主营业务数据统计口径在报告期发生调整的情况下，公司最近 1 年按报告期末口径调整后的主营业务数据

适用  不适用

## 四、资产、负债状况分析

### 1、资产项目重大变动情况

单位：元

	2013 年末		2012 年末		比重增减 (%)	重大变动说明
	金额	占总资产比例 (%)	金额	占总资产比例 (%)		
货币资金	1,405,405,891.78	24.5%	1,115,082,323.65	22.48%	2.02%	
应收账款	655,589,352.03	11.43%	667,350,323.53	13.45%	-2.02%	
存货	1,325,378,544.29	23.1%	1,073,369,840.57	21.64%	1.46%	
长期股权投资	44,495,224.65	0.78%	41,365,518.66	0.83%	-0.05%	
固定资产	893,776,421.04	15.58%	883,280,538.15	17.81%	-2.23%	
在建工程	61,803,487.53	1.08%	70,351,646.97	1.42%	-0.34%	

### 2、以公允价值计量的资产和负债

单位：元

项目	期初数	本期公允价值变动损益	计入权益的累计公允价值变动	本期计提的减值	本期购买金额	本期出售金额	期末数
金融资产							
上述合计	0.00						0.00
金融负债	146,036.97	133,211.97					12,825.00

报告期内公司主要资产计量属性是否发生重大变化

是  否

## 五、核心竞争力分析

### 1、卓越的产品创新能力

苏泊尔长期以来专注于炊具及厨房小家电领域的产品研发、制造与销售，对中国消费者的需求有着敏锐的观察和科学的研究，通过系统化的产品创新体系，一直源源不断的向市场提供创新产品。

苏泊尔推出了中国第一口安全压力锅；推动了炒锅品类在中国的换代；引导了电饭煲内胆升级。近年来，苏泊尔推出的真不锈炒锅、红火点炒锅、巧易开压力锅、球釜电饭煲、长板电磁炉、原汁机等产品深受消费者的热捧。根据第三方的监测数据，苏泊尔的炊具业务长期以来一直稳居市场第一；小家电业务电饭煲、电压力锅、电磁炉等主要品类稳居市场第二。

## 2、稳定的经销商网络

苏泊尔拥有稳定的经销商团队，长期以来苏泊尔与经销商保持着良好的互利合作关系。相对较高的网点覆盖率和覆盖密度确保了苏泊尔产品能源源不断的输送到消费者手中。

## 3、强大的炊具与小家电研发与制造能力

苏泊尔目前拥有五大生产基地，分布在玉环、武汉、杭州、绍兴及越南。其中，武汉基地是目前全球单体产能最大的炊具研发、制造基地，绍兴基地的小家电制造能力也居全国前列。强大的基地研发制造能力和优质的研发团队强有力的保证了苏泊尔的产品品质 and 创新能力。

## 4、与SEB的整合协同效应

苏泊尔与法国SEB的战略合作开始于2006年，目前SEB集团拥有71.38%的苏泊尔股份。SEB集团拥有超过150多年历史，压力锅、煎锅、榨汁机、电水壶、电炸锅等10大品类市场份额居全球第一。苏泊尔与SEB的强强联合，不仅能为苏泊尔每年带来稳定的出口订单，帮助苏泊尔大幅提升整体规模与制造能力；同时，双方在研发、管理等诸多领域的深入合作，必将进一步提升苏泊尔的核心竞争力。

# 六、投资状况分析

## 1、对外股权投资情况

### (1) 对外投资情况

对外投资情况		
报告期投资额（元）	上年同期投资额（元）	变动幅度（%）
	39,600,000.00	-100%
被投资公司情况		
公司名称	主要业务	上市公司占被投资公司权益比例（%）

## 2、募集资金使用情况

### (1) 募集资金总体使用情况

单位：万元

募集资金总额	70,463.2
报告期投入募集资金总额	2,866.63
已累计投入募集资金总额	65,711.17
募集资金总体使用情况说明	
<p>本公司 2007 年定向增发募集资金总额 70,463.2 万元，报告期内投入募集资金总额 2,866.63 万元，已累计投入募集资金总额 65,711.17 万元。本公司共包含 3 个募集资金投资项目：绍兴袍江年产 925 万(台)套电器产品生产基地建设项目，武汉年产 800 万口不锈钢铝制品及不粘锅生产线技改项目，越南年产 790 万口炊具生产基地建设项目；其中武汉年产 800 万口不锈钢、铝制品及不粘锅生产线技改项目和越南年产 790 万口炊具生产基地建设项目已投入完毕。 本公司募集资金投</p>	



资项目未出现异常情况；本公司不存在募集资金投资项目无法单独核算效益的情况；本公司不存在变更募集资金投资项目的情况。

## (2) 募集资金承诺项目情况

单位：万元

承诺投资项目和超募资金投向	是否已变更项目(含部分变更)	募集资金承诺投资总额	调整后投资总额(1)	本报告期投入金额	截至期末累计投入金额(2)	截至期末投资进度(%) (3)=(2)/(1)	项目达到预定可使用状态日期	本报告期实现的效益	是否达到预计效益	项目可行性是否发生重大变化
承诺投资项目										
1) 绍兴袍江年产 925 万(台)套电器产品生产基地建设项目	否	45,000	45,000	2,863.52	39,396.18	87.55%	2012 年 12 月 31 日[注 1]	20,054.98	否	否
2) 武汉年产 800 万口不锈钢、铝制品及不粘锅生产线技改项目[注 2]	否	15,000	15,000		16,026.68 [注 3]	106.84%	2011 年 04 月 30 日[注 1]	4,090.74	否	否
3) 越南年产 790 万口炊具生产基地建设项目	否	12,000	12,000	3.11	10,288.31	85.74% [注 4]	2012 年 12 月 31 日	591.55	否	否
承诺投资项目小计	--	72,000	72,000	2,866.63	65,711.17	--	--	24,737.27	--	--
超募资金投向										
合计	--	72,000	72,000	2,866.63	65,711.17	--	--	24,737.27	--	--
未达到计划进度或预计收益的情况和原因(分具体项目)	<p>①、绍兴袍江年产 925 万(台)套电器产品生产基地建设项目原计划 2008 年 10 月 31 日完工，项目进度明显滞后，主要是由于当地政府和居民未协调好用地关系，征地及基建工作进度受到了影响，公司将该项目分阶段实施。第一阶段工程已经完成基础建设，并完成设备安装调试，于 2011 年初完工并投产；第二阶段工程已于 2012 年末完成基础建设。</p> <p>②、武汉年产 800 万口不锈钢、铝制品及不粘锅生产线技改项目原计划 2009 年 6 月 30 日完工，项目进度明显滞后，主要是考虑炊具行业市场影响，武汉一期生产基地生产效率不断提升，未来两年的产能基本能得到满足，公司本着审慎投资的原则决定推延项目的实施进度，该项目主体工程实际完工日期为 2011 年 4 月 30 日，并于 6 月初开始试生产。</p>									
项目可行性发生重大变化的情况说明	无									
超募资金的金额、用途及使用进展情况	不适用									
募集资金投资项目实施地点变更情况	不适用									

募集资金投资项目实施方式调整情况	不适用
募集资金投资项目先期投入及置换情况	不适用
用闲置募集资金暂时补充流动资金情况	不适用
项目实施出现募集资金结余的金额及原因	不适用
尚未使用的募集资金用途及去向	储存于募集资金专户中
募集资金使用及披露中存在的问题或其他情况	无

[注 1]: 项目达到预定可使用状态日期推迟, 详见上表“未达到计划进度及预计收益的情况和原因(分具体项目)”之说明。

[注 2]: 根据公司第四届董事会第四次会议审议通过的《关于调整“武汉年产 800 万口不锈钢、铝制品及不粘锅生产线技改项目”经营方式的议案》, 同意子公司武汉苏泊尔压力锅有限公司将已经建成的募集资金项目包含的厂房与设备整体租赁给其控股子公司武汉苏泊尔炊具有限公司经营。

[注 3]: 截至期末累计投入金额超出承诺投资总额, 超出部分系取得的利息收入用于项目投资部分。

[注 4]: 截至 2013 年 12 月 31 日, 越南年产 790 万口炊具生产基地建设项目募集资金已全部使用完毕, 但投资进度只有 85.74%, 原因为该项目的募集资金承诺投资总额 12,000.00 万元系根据投资总额 1,500.00 万美元按当时平均汇率 8 折算形成, 实际投资过程中美元对人民币汇率不断下降, 导致实际工程支出要小于承诺投资总额所致。

### 3、主要子公司、参股公司分析

主要子公司、参股公司情况

单位: 元

公司名称	公司类型	所处行业	主要产品或服务	注册资本	总资产	净资产	营业收入	营业利润	净利润
武汉苏泊尔压力锅有限公司	子公司	制造业	炊具产品	人民币 22,403.90 万元	288,236,263.45	280,421,074.40	13,000,000.00	138,933.06	5,110,984.08
武汉苏泊尔有限公司	子公司	制造业	电器产品	人民币 518 万元	16,474,572.82	15,010,153.60		-200,272.32	-203,043.22
绍兴苏泊尔电器有限公司	子公司	制造业	电器产品	人民币 200 万元	49,757,816.34	49,613,212.66		1,408,725.65	1,044,950.76

武汉苏泊尔炊具有限公司	子公司	制造业	炊具产品	港币 8,600 万元	1,303,696,547.98	749,632,968.41	2,118,495,532.14	146,131,316.14	125,804,804.89
浙江苏泊尔家电制造有限公司	子公司	制造业	电器产品	港币 12,600 万元	1,219,028,108.33	800,023,102.58	1,611,764,629.98	94,035,315.80	77,953,077.19
浙江苏泊尔橡塑制品有限公司	子公司	制造业	橡塑制造业	人民币 804.47 万元	115,158,870.50	80,940,052.95	166,311,338.64	10,562,929.87	8,062,079.19
玉环苏泊尔废旧物资回收有限公司	子公司	商业	废旧金属回收	人民币 50 万元	2,927,585.12	2,895,250.20		13,225.17	9,918.88
浙江绍兴苏泊尔生活电器有限公司	子公司	制造业	小家电、厨卫家电	人民币 61,000 万元	1,918,832.421.28	1,125,815.244.98	3,123,569.194.67	314,331.566.90	270,255,238.07
苏泊尔(越南)责任有限公司	子公司	制造业	炊具、电器	美元 1,500 万元	181,434,093.31	104,937,546.88	159,878,106.02	8,428,524.66	7,134,215.90
武汉苏泊尔废旧物资回收有限公司	子公司	商业	废旧金属回收	人民币 100 万元	1,942,011.73	1,529,381.89	14,651,260.43	102,627.14	55,065.89
杭州奥美尼商贸有限公司	子公司	商业	炊具、电器	人民币 1,000 万元	14,677,017.40	-3,668,306.56	14,988,007.69	-4,355,480.74	-4,361,936.86
上海苏泊尔炊具销售有限公司	子公司	商业	炊具、电器	人民币 500 万元	10,872,580.63	4,506,269.65	33,870,116.93	-489,931.04	-369,409.14

## 主要子公司、参股公司情况说明

报告期内取得和处置子公司的情况

√ 适用 □ 不适用

公司名称	报告期内取得和处置子公司的目的	报告期内取得和处置子公司的方式	对整体生产和业绩的影响
浙江乐苏金属材料有限公司	资源配置，经营业务转至浙江苏泊尔股份有限公司。	注销	对整体业绩影响较小

## 七、公司未来发展的展望

2014年，欧美经济出现改善迹象，国内宏观经济依然存在较大的不确定性。从长远看，政府将积极推进城镇化建设、改善社会保障体系、提高居民可支配收入，这必将极大的推动内需的增长。

苏泊尔将坚定不移的贯彻既定的战略路线，不断提升产品核心竞争力，努力推出更多适合中国消费者烹饪需求的创新性产品，持续扩大成熟品类的市场份额；同时积极推进新品类战略，不断扩大新业务的销售占比。

同时，苏泊尔将充分利用SEB的整合优势，借助SEB在非厨电领域的竞争优势，稳步推进非厨电业务项目。

苏泊尔将抓住三四级市场发展机遇，通过推出更多更好的三四级市场产品，强化三四级市场网点布局覆盖，不断推进三四级市场开拓。

苏泊尔将持续加强品牌建设，不断的提升苏泊尔品牌的知名度和美誉度。

在出口业务上，苏泊尔将继续加快推动SEB产品订单的转移。尤其在小家电领域，苏泊尔将通过SEB订单的转移，汲取与借鉴SEB成熟产品和技术，快速提升苏泊尔在小家电领域的竞争力。

苏泊尔将坚持不懈地优化内部管理流程，提升内部运营效率，及时响应客户需求，快速适应市场变化。

## 八、与上年度财务报告相比，合并报表范围发生变化的情况说明

子公司浙江乐苏金属材料有限公司于2013年10月31日在玉环县工商行政管理局注销，故自2013年10月起不再将其纳入合并财务报表范围。

## 九、公司利润分配及分红派息情况

报告期内利润分配政策特别是现金分红政策的制定、执行或调整情况

适用  不适用

公司近3年（含报告期）的利润分配预案或方案及资本公积金转增股本预案或方案情况

### 1、2011年度利润分配方案

以2011年12月31日公司总股份577,252,000股为基准，每10股派送现金红利3元(含税)，共计分配利润173,175,600元人民币；同时，以资本公积金转增股本，每10股转增1股，转增后公司股本增加至634,977,200股。

### 2、2012年度利润分配方案

以2012年12月31日公司总股本634,977,200股扣除尚未授予的限制性股票110,000股后的股本634,867,200股为基准，每10股派送现金红利3.30元（含税），共计分配利润209,506,175.97元人民币。本年度不送红股、也不进行资本公积金转增股本。

### 3、2013年度利润分配方案

以2013年12月31日公司总股本634,394,112股扣除尚未授予的限制性股票180,205股后的股本634,213,907股为基准，每10股派送现金红利3.70元（含税），共计分配利润234,659,145.59元人民币。本年度不送红股、也不进行资本公积金转增股本。

公司近三年现金分红情况表

单位：元

分红年度	现金分红金额（含税）	分红年度合并报表中归属于上市公司股东的净利润	占合并报表中归属于上市公司股东的净利润的比率（%）
2013年	234,659,145.59	588,509,160.46	39.87%
2012年	209,506,175.97	469,139,044.47	44.66%
2011年	173,175,600.00	475,640,160.72	36.41%

公司报告期内盈利且母公司未分配利润为正但未提出现金红利分配预案

适用  不适用

## 十、本报告期利润分配及资本公积金转增股本预案

每 10 股送红股数 (股)	0
每 10 股派息数 (元) (含税)	3.70
每 10 股转增数 (股)	0
分配预案的股本基数 (股)	634,213,907
现金分红总额 (元) (含税)	234,659,145.59
可分配利润 (元)	391,657,923.31
现金分红占利润分配总额的比例 (%)	100%
现金分红政策:	
利润分配或资本公积金转增预案的详细情况说明	
<p>根据天健会计师事务所 (特殊普通合伙) 出具的标准无保留意见审计报告, 浙江苏泊尔股份有限公司母公司 2013 年度实现净利润 403,832,785.80 元, 根据《公司法》和公司《章程》相关规定, 提取法定盈余公积金 40,383,278.58 元, 加上期初未分配利润 237,714,592.06 元, 减去 2013 年 5 月 17 日派发 2012 年度现金红利 209,506,175.97 元, 年末实际可供股东分配的利润为 391,657,923.31 元。</p> <p>公司 2013 年度利润分配预案为: 以公司 2013 年 12 月 31 日总股本 634,394,112 股扣除本公司持有的尚未授予的 180,205 股限制性股票后的股本 634,213,907 股为基准, 向全体股东每 10 股派送现金红利 3.70 元 (含税), 共计分配利润 234,659,145.59 元人民币。本年度不送红股、也不进行资本公积金转增股本。</p>	

## 十一、社会责任情况

报告期内, 公司积极参与社会公益事业, 继续在中西部偏远山区农村捐建苏泊尔小学, 支持各校的后续办学发展。目前公益版图已覆盖青海、云南、贵州、四川、湖北、江西、湖南、广西、河南、陕西等9省山区, 捐建学校数量增至14所。除校舍捐建外, 公司还对苏泊尔乡村教师进行培训, 为各苏泊尔小学捐赠儿童读物建设“嫩芽儿”图书室、捐赠厨房设备餐桌餐具等建设“粒粒香”爱心食堂, 建设梦想中心等, 使得苏泊尔小学项目从硬件与软件上得以完善。另外, 公司广大员工也积极参与结对帮助山区儿童的活动, 并为孩子们捐赠爱心书包及体育器材等等, 真正使山区孩子们感受到来自社会的关爱。

上市公司及其子公司是否属于国家环境保护部门规定的重污染行业

是  否  不适用

上市公司及其子公司是否存在其他重大社会安全问题

是  否  不适用

报告期内是否被行政处罚

是  否  不适用

## 十二、报告期内接待调研、沟通、采访等活动登记表

接待时间	接待地点	接待方式	接待对象类型	接待对象	谈论的主要内容及提供的
------	------	------	--------	------	-------------

					资料
2013 年 01 月 22 日	公司 19 楼会议室	实地调研	机构	博时基金	公司经营状况、2013 年经营计划及行业展望
2013 年 04 月 23 日	公司 19 楼会议室	实地调研	机构	新枫叶资产管理、 麦星投资、华泰证 券、云南国际信托	公司经营状况、2013 年经营计划及行业展望
2013 年 04 月 26 日	杭州龙禧福朋喜来登酒店	实地调研	机构	广大机构投资者	公司 2012 年年度业绩说明
2013 年 06 月 18 日	公司 19 楼会议室	实地调研	机构	光大证券	公司经营情况及行业发展趋势

## 第五节 重要事项

### 一、重大诉讼仲裁事项

适用  不适用

本报告期公司无重大诉讼、仲裁事项。

### 二、媒体质疑情况

适用  不适用

本报告期公司无媒体普遍质疑事项。

### 三、公司股权激励的实施情况及其影响

公司2012年第一次临时股东大会已授权董事会对期权及限制性股票激励计划进行管理并实施股权激励计划所需的其他必要事宜。

鉴于2012年公司内销收入及内销营业利润均未达到《公司股票期权及限制性股票激励计划（草案修改稿）》（以下简称“期权及限制性股票激励计划”）中的年度股权激励考核指标预设最小值，以及部分激励对象发生离职，公司于2013年3月28日召开的第四届董事会第十四次会议审议通过《关于对部分获授的股票期权作废及限制性股票回购注销的议案》，作废股票期权共计1,088,736份，并以0元回购注销限制性股票共计473,088股。经证券结算公司审核确认，公司已于2013年7月9日完成了对该部分获授的股票期权作废及限制性股票回购注销的工作。

鉴于公司当期无向潜在激励对象授予预留的股票期权及限制性股票的计划，公司于2013年7月15日召开的第四届董事会第十七次会议审议通过《关于取消授予预留的股票期权及限制性股票的议案》，取消预留的股票期权共计794,640份，并以0元回购注销预留的限制性股票共计110,000股。经证券结算公司审核确认，公司已于2013年11月6日完成了对该部分获授的股票期权作废及限制性股票回购注销的工作。

为兼顾公司长期和近期利益，能灵活地保留和吸引各种人才，建立对公司管理人员和重要骨干的中长期激励约束机制，将激励对象利益与股东价值紧密联系起来，使激励对象的行为与公司的战略目标保持一致，促进公司可持续发展。2013年8月29日第四届董事会第十八次会议审议通过了《公司限制性股票激励计划（草案）》及其摘要。证监会对该草案确认无异议同时也提供了部分反馈意见，据此形成的《公司限制性股票激励计划（草案修改稿）》（以下简称“限制性股票激励计划”）于2013年10月4日第四届董事会第十九次会议审议通过，并于2013年10月28日经2013年第二次临时股东大会表决通过。公司并于2013年11月6日至2013年12月5日期间使用实际资金总额为86,628,143.69元用于回购购买公司股票5,720,205股。

鉴于公司部分激励对象发生离职，不再满足成为股权激励对象的条件，同时，公司股票回购出现205股多余股票，公司第四届董事会第二十一次会议于2013年12月13日审议通过了《关于调整限制性股票数量的议案》。经本次调整后，公司本次激励计划应授予限制性股票总量由5,800,000股调整为5,720,205股，其中首次拟授予的激励对象人数由114人减少为111人，首次拟授予的限制性股票总数由562万股调整为554万股，预留部分限制性股票的数量将由180,000股增加至180,205股。经证券结算公司审核确认，公司已于2013年12月30日完成了限制性股票激励计划所涉限制性股票的首次授予登记工作。

### 四、重大关联交易

#### 1、与日常经营相关的关联交易

关联交易	关联关系	关联交易	关联交易	关联交易	关联交易	关联交易	占同类交	关联交易	可获得的	披露日期	披露索引
------	------	------	------	------	------	------	------	------	------	------	------

方		类型	内容	定价原则	价格	金额(万元)	易金额的比例(%)	结算方式	同类交易市价		
TEFAL S.A.S.	与控股股东同一控股股东	采购商品	配件	协议价		715.95	0.12%	银行汇款或票据			
LAGOSTINA S.P.A.	与控股股东同一控股股东	采购商品	产成品	协议价		158.58	0.03%	银行汇款或票据			
S.A.S. SEB	与控股股东同一控股股东	采购商品	配件	协议价		13.5		银行汇款或票据			
武汉安在厨具有限公司	联营企业	采购商品	产成品	协议价		30,597.13	5.23%	银行汇款或票据			
S.A.S. GROUPE SEB MOULIN EX	与控股股东同一控股股东	采购商品	配件	协议价		1,284.74	0.22%	银行汇款或票据			
SEB ASIA LTD.	同一控股股东	出售商品	产成品	协议价		239,371.56	28.99%	银行汇款或票据			
S.A.S. SEB	与控股股东同一控股股东	出售商品	产成品	协议价		2,873.72	0.35%	银行汇款或票据			
TEFAL S.A.S.	与控股股东同一控股股东	出售商品	产成品	协议价		2,226.68	0.27%	银行汇款或票据			
S.A.S. GROUPE SEB MOULIN EX	与控股股东同一控股股东	出售商品	产成品	协议价		760.49	0.09%	银行汇款或票据			
苏泊尔集团有限公司	参股股东	出售商品	产成品	市场价		391.54	0.05%	银行汇款或票据			
SEB INTERNATIONAL SERVICE	与控股股东同一控股股东	出售商品	配件	市场价		246.69	0.03%	银行汇款或票据			



S.A.S.											
ALL-CLAD METALCRAFTERS LLC	同一控股股东	出售商品	产成品	协议价		32.44		银行汇款或票据			
武汉安在厨具有限公司	联营企业	出售商品	产成品	协议价		5.32		银行汇款或票据			
SEB COLOMBIA	与控股股东同一控股股东	出售商品	产成品	协议价		126.93	0.02%	银行汇款或票据			
LAGOSTINA S.P.A.	与控股股东同一控股股东	出售商品	产成品	协议价		84.59	0.01%	银行汇款或票据			
浙江苏泊尔房地产开发有限公司	股东的子公司	出售商品	产成品	协议价		6.71		银行汇款或票据			
SHANGHAI SEB	与控股股东同一控股股东	出售商品	产成品	协议价		4.06		银行汇款或票据			
SEB USA	与控股股东同一控股股东	出售商品	配件	协议价		2.19		银行汇款或票据			
SEB GERMAN	与控股股东同一控股股东	出售商品	配件	协议价		0.99		银行汇款或票据			
合计				--	--	278,903.81	--	--	--	--	--
大额销货退回的详细情况	不适用										
关联交易的必要性、持续性、选择与关联方（而非市场其他交易方）进行交易的原因	SEB 集团及其关联方与本公司合作多年，有良好的合作关系。选择与其交易，对扩大公司的海外市场销售及开拓国内市场将起到积极作用。										
关联交易对上市公司独立性的影响	上述关联交易对公司独立性没有影响，公司主营业务不会因此类交易而对关联人形成依赖。										
按类别对本期将发生的日常关联交易进行总金额预计的，在报告期内的实际履行情况（如有）	2013 年，公司与 SEB 集团及其关联方年末实际发生日常关联交易金额 247,903.11 万元，低于公告预计关联交易预计总额 2,096.89 万元。（参见 2013 年 12 月 14 日披露的《关于 2013 年度日常关联交易补充预计公告》）										
交易价格与市场参考价格差异较大的原因	不适用										

因（如适用）	
--------	--

## 五、重大合同及其履行情况

### 1、托管、承包、租赁事项情况

#### （1）托管情况

托管情况说明

公司在报告期内未有托管其他公司的资产，也没有其他公司托管本公司的资产事项。

为公司带来的损益达到公司报告期利润总额 10% 以上的项目

适用  不适用

#### （2）承包情况

承包情况说明

公司在报告期内未有承包其他公司的资产，也没有其他公司承包本公司的资产事项。

为公司带来的损益达到公司报告期利润总额 10% 以上的项目

适用  不适用

#### （3）租赁情况

租赁情况说明

公司在报告期内未有租赁其他公司的资产，也没有其他公司租赁本公司的资产事项。

为公司带来的损益达到公司报告期利润总额 10% 以上的项目

适用  不适用

## 六、承诺事项履行情况

### 1、公司或持股 5% 以上股东在报告期内发生或以前期间发生但持续到报告期内的承诺事项

承诺事项	承诺方	承诺内容	承诺时间	承诺期限	履行情况
股改承诺					
收购报告书或权益变动报告书中所作承诺	SEB 国际	SEB 国际在 2011 年 10 月 19 日签署的《收购报告书》中承诺：对于通过此次协议转让所取得的苏泊尔股份自取得之日起三年内不转让或者委托	2011 年 10 月 19 日	2011 年 12 月 22 日至 2021 年 12 月 21 日	严格履行承诺

		他人管理，也不由苏泊尔收购该部分股份。同时，自本次协议收购股份取得之日起三年内，收购人承诺不做出任何可能导致苏泊尔退市或致使苏泊尔丧失上市资格的决定或行为，并在十年内至少保留苏泊尔现有或任何未来总股本的 25%。			
资产重组时所作承诺					
首次公开发行或再融资时所作承诺					
其他对公司中小股东所作承诺	SEB 国际	SEB 国际在 2006 年 8 月 14 日签署的《战略投资框架协议》中承诺：自 2007 年 12 月 25 日起 10 年期间内，保留公司现有或任何未来总股本的 25%。	2006 年 08 月 14 日	2007 年 12 月 25 日至 2017 年 12 月 24 日	严格履行承诺
承诺是否及时履行	是				
未完成履行的具体原因及下一步计划（如有）	不适用				

## 七、聘任、解聘会计师事务所情况

现聘任的会计师事务所

境内会计师事务所名称	天健会计师事务所（特殊普通合伙）
境内会计师事务所报酬（万元）	120
境内会计师事务所审计服务的连续年限	14 年
境内会计师事务所注册会计师姓名	朱大为、郭云华

当期是否改聘会计师事务所

是  否

聘请内部控制审计会计师事务所、财务顾问或保荐人情况

适用  不适用

## 八、处罚及整改情况

名称/姓名	类型	原因	调查处罚类型	结论（如有）	披露日期	披露索引
-------	----	----	--------	--------	------	------

整改情况说明

适用  不适用

董事、监事、高级管理人员、持股 5% 以上的股东涉嫌违规买卖公司股票且公司已披露将收回涉嫌违规所得收益的情况

适用  不适用

## 第六节 股份变动及股东情况

### 一、股份变动情况

单位：股

	本次变动前		本次变动增减（+，-）					本次变动后	
	数量	比例(%)	发行新股	送股	公积金转股	其他	小计	数量	比例(%)
一、有限售条件股份	291,153,458	45.85%				4,342,544	4,342,544	295,496,002	46.58%
1、国家持股	0	0%				0	0	0	0%
2、国有法人持股	0	0%				0	0	0	0%
3、其他内资持股	5,413,718	0.85%				4,342,544	4,342,544	9,756,262	1.54%
其中：境内法人持股	0	0%							
境内自然人持股	5,413,718	0.85%				4,342,544	4,342,544	9,756,262	1.54%
4、外资持股	285,739,740	45%						285,739,740	45.04%
其中：境外法人持股	285,739,740	45%				0	0	285,739,740	45.04%
境外自然人持股	0	0%				0	0	0	0%
二、无限售条件股份	343,823,742	54.15%				-4,925,632	-4,925,632	338,898,110	53.42%
1、人民币普通股	343,823,742	54.15%				-4,925,632	-4,925,632	338,898,110	53.42%
三、股份总数	634,977,200	100%				-583,088	-583,088	634,394,112	100%

股份变动的原因

√ 适用 □ 不适用

2012年业绩指标未达到《股票期权及限制性股票激励计划》要求，以及部分激励对象发生离职，公司于2013年3月28日召开的第四届董事会第十四次会议审议通过《关于对部分获授的股票期权作废及限制性股票回购注销的议案》，以0元回购注销限制性股票共计473,088股。

鉴于公司当期无向潜在激励对象授予预留的股票期权及限制性股票的计划，公司于2013年7月15日召开的第四届董事会第十七次会议审议通过《关于取消授予预留的股票期权及限制性股票的议案》，以0元回购注销预留的限制性股票共计110,000股。

为实施《限制性股票激励计划》，公司于2013年11月6日至2013年12月5日期间使用实际资金总额为86,627,810.74元用于回购购买公司股票5,720,205股。

报告期内公司部分激励对象发生离职，不再满足成为股权激励对象的条件，同时，公司股票回购出现205股多余股票，

公司第四届董事会第二十一次会议于2013年12月13日审议通过了《关于调整限制性股票数量的议案》。经本次调整后，公司本次激励计划应授予限制性股票总量由5,800,000股调整为5,720,205股，首次拟授予的限制性股票总数由562万股调整为554万股，预留部分限制性股票的数量将由180,000股增加至180,205股。

#### 股份变动的批准情况

适用  不适用

公司 2012 年第一次临时股东大会已授权董事会对期权及限制性股票激励计划进行管理并实施股权激励计划所需的其他必要事宜。

鉴于 2012 年公司内销收入及内销营业利润均未达到《公司股票期权及限制性股票激励计划(草案修改稿)》(以下简称“期权及限制性股票激励计划”)中的年度股权激励考核指标预设最小值，以及部分激励对象发生离职，公司于 2013 年 3 月 28 日召开的第四届董事会第十四次会议审议通过《关于对部分获授的股票期权作废及限制性股票回购注销的议案》，作废股票期权共计 1,088,736 份，并以 0 元回购注销限制性股票共计 473,088 股。经证券结算公司审核确认，公司已于 2013 年 7 月 9 日完成了对该部分获授的股票期权作废及限制性股票回购注销的工作。

鉴于公司当期无向潜在激励对象授予预留的股票期权及限制性股票的计划，公司于 2013 年 7 月 15 日召开的第四届董事会第十七次会议审议通过《关于取消授予预留的股票期权及限制性股票的议案》，取消预留的股票期权共计 794,640 份，并以 0 元回购注销预留的限制性股票共计 110,000 股。经证券结算公司审核确认，公司已于 2013 年 11 月 6 日完成了对该部分获授的股票期权作废及限制性股票回购注销的工作。

为兼顾公司长期和近期利益，能灵活地保留和吸引各种人才，建立对公司管理人员和重要骨干的中长期激励约束机制，将激励对象利益与股东价值紧密联系起来，使激励对象的行为与公司的战略目标保持一致，促进公司可持续发展。2013 年 8 月 29 日第四届董事会第十八次会议审议通过了《公司限制性股票激励计划(草案)》及其摘要。证监会对该草案确认无异议同时也提供了部分反馈意见，据此形成的《公司限制性股票激励计划(草案修改稿)》(以下简称“限制性股票激励计划”)于 2013 年 10 月 4 日第四届董事会第十九次会议审议通过，并于 2013 年 10 月 28 日经 2013 年第二次临时股东大会表决通过。公司并于 2013 年 11 月 6 日至 2013 年 12 月 5 日期间使用实际资金总额为 86,627,810.74 元用于回购购买公司股票 5,720,205 股。

鉴于公司部分激励对象发生离职，不再满足成为股权激励对象的条件，同时，公司股票回购出现 205 股多余股票，公司第四届董事会第二十一次会议于 2013 年 12 月 13 日审议通过了《关于调整限制性股票数量的议案》。经本次调整后，公司本次激励计划应授予限制性股票总量由 5,800,000 股调整为 5,720,205 股，其中首次拟授予的激励对象人数由 114 人减少为 111 人，首次拟授予的限制性股票总数由 562 万股调整为 554 万股，预留部分限制性股票的数量将由 180,000 股增加至 180,205 股。经证券结算公司审核确认，公司已于 2013 年 12 月 30 日完成了限制性股票激励计划所涉限制性股票的首次授予登记工作。

#### 股份变动的过户情况

适用  不适用

股份变动对最近一年和最近一期基本每股收益和稀释每股收益、归属于公司普通股股东的每股净资产等财务指标的影响

适用  不适用

本期回购注销限制性股票共计583,088股对基本每股收益和稀释每股收益的影响极小，对归属于公司普通股股东的每股净资产等其他财务指标不产生影响。

公司认为必要或证券监管机构要求披露的其他内容

适用  不适用

## 二、证券发行与上市情况

### 1、公司股份总数及股东结构的变动、公司资产和负债结构的变动情况说明

参见本节：“一、股份变动情况”。

## 三、股东和实际控制人情况

### 1、公司股东数量及持股情况

单位：股

报告期末股东总数		10,306		年度报告披露日前第 5 个交易日末股东总数		10,868		
持股 5% 以上的股东或前 10 名股东持股情况								
股东名称	股东性质	持股比例 (%)	报告期末持股数量	报告期内增减变动情况	持有有限售条件的股份数量	持有无限售条件的股份数量	质押或冻结情况	
							股份状态	数量
SEB INTERNATIONAL S.A.S	境外法人	71.38%	452,832,233	0	285,739,740	167,092,493		
苏泊尔集团有限公司	境内非国有法人	11.78%	74,703,631	0	0	74,703,631		
中国工商银行一易方达价值成长混合型证券投资基金	境内非国有法人	1.63%	10,350,000	0	0	10,350,000		
UBS AG	境外法人	1.08%	6,879,432	0	0	6,879,432		
法国巴黎投资管理亚洲有限公司一客户资金	境外法人	0.59%	3,750,000	0	0	3,750,000		
苏显泽	境内自然人	0.49%	3,088,702	518,592	1,866,862	703,248		
POWER CORPORATION OF CANADA	境外法人	0.39%	2,502,954	0	0	2,502,954		
中国工商银行一国安德盛小盘精选证券投资基金	境内非国有法人	0.39%	2,467,606	0	0	2,467,606		
华泰证券一招商一华泰紫金 3 号集合资产管理计划	境内非国有法人	0.39%	2,448,246	0	0	2,448,246		

泰康人寿保险股份有限公司一分红一个人分红-019L-FH002 深	境内非国有法人	0.31%	1,977,000	0	0	1,977,000	
战略投资者或一般法人因配售新股成为前 10 名股东的情况（如有）（参见注 3）		0					
上述股东关联关系或一致行动的说明		公司前十名股东之间，未知是否存在关联关系，也未知是否属于《上市公司收购管理办法》中规定的一致行动人。					
前 10 名无限售条件股东持股情况							
股东名称	报告期末持有无限售条件股份数量	股份种类					
		股份种类	数量				
SEB INTERNATIONALE S.A.S	167,092,493	人民币普通股	167,092,493				
苏泊尔集团有限公司	74,703,631	人民币普通股	74,703,631				
中国工商银行—易方达价值成长混合型证券投资基金	10,350,000	人民币普通股	10,350,000				
UBS AG	6,879,432	人民币普通股	6,879,432				
法国巴黎投资管理亚洲有限公司—客户资金	3,750,000	人民币普通股	3,750,000				
POWER CORPORATION OF CANADA	2,502,954	人民币普通股	2,502,954				
中国工商银行—国联安德盛小盘精选证券投资基金	2,467,606	人民币普通股	2,467,606				
华泰证券—招行—华泰紫金 3 号集合资产管理计划	2,448,246	人民币普通股	2,448,246				
泰康人寿保险股份有限公司一分红一个人分红-019L-FH002 深	1,977,000	人民币普通股	1,977,000				
中国农业银行—新华优选分红混合型证券投资基金	1,875,125	人民币普通股	1,875,125				
前 10 名无限售流通股股东之间，以及前 10 名无限售流通股股东和前 10 名股东之间关联关系或一致行动的说明	公司前 10 名无限售流通股股东之间，以及前 10 名股东之间，未知是否存在关联关系，也未知是否属于《上市公司收购管理办法》中规定的一致行动人。						
前十大股东参与融资融券业务股东情况说明（如有）（参见注 4）	无						

公司股东在报告期内是否进行约定购回交易

是  否



## 2、公司控股股东情况

法人

控股股东名称	法定代表人/单位负责人	成立日期	组织机构代码	注册资本	主要经营业务
SEB 国际	Thierry de La Tour d'Artaise	1978 年 12 月 26 日	无	80,000,000 欧元	在所有法国及外国企业(不论其经营目的)参股,即一切股票、债券、公司股份和权益、各种证券和有价证券的购买及认购,以及此等证券或票据的让与,与此等参股相关的所有金融操作,购买、制造及销售各种家用设备商品以进行分销并所有提供与之相关的服务,以及广而言之,所有可直接或间接有助于实现上述经营目的的操作,尤其是动产、不动产、金融、商业和工业操作。
经营成果、财务状况、现金流和未来发展策略等	无				
控股股东报告期内控股和参股的其他境内外上市公司的股权情况	无				

控股股东报告期内变更

适用  不适用

## 3、公司实际控制人情况

法人

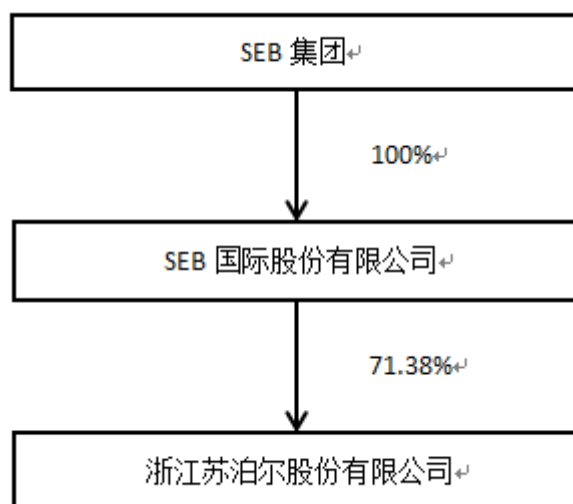
实际控制人名称	法定代表人/单位负责人	成立日期	组织机构代码	注册资本	主要经营业务
SEB 集团	Thierry de La Tour d'Artaise	1992 年 06 月 17 日	无	50,169,049 欧元	控股,在所有公司参股和管理。
经营成果、财务状况、现金流和未来发展策略等	<p>截止 2013 年 12 月 31 日,SEB 集团实现营业总收入 41.61 亿欧元,营业利润 3.64 亿欧元,归属股东利润 2.00 亿欧元,每股净收益 4.08 欧元。SEB 集团 2014 年经营目标是在汇率稳定的基础上确保业绩增长。SEB 集团未来发展战略是着重创造价值和可持续的盈利增长。</p> <p>SEB 集团已在泛欧证券交易市场上市,其在小型家用设备领域处于全球领先地位,并通过</p>				

	其出众的品牌组合在近 150 个国家开展业务，旗下品牌包括 All-Clad、Krupps、Lagostina、Moulinex、Rowenta、Tefal、Calor、Seb、T-Fal、Mirro WearEver、AirBake、Regal、Arno、Panex、Rochedo、Penedo、Clock、Samurai 和苏泊尔等。作为多面专家和全线供应商，SEB 集团在炊具和小型家用电器领域从事业务，具体涉及厨房电器（用于烹调 and 制作）及个人和家庭护理电器（个人护理、亚麻制品护理和家庭护理）等。
实际控制人报告期内控制的其他境内外上市公司的股权情况	无

实际控制人报告期内变更

适用  不适用

公司与实际控制人之间的产权及控制关系的方框图



实际控制人通过信托或其他资产管理方式控制公司

适用  不适用

**4、其他持股在 10%以上的法人股东**

法人股东名称	法定代表人/单位负责人	成立日期	组织机构代码	注册资本	主要经营业务或管理活动
苏泊尔集团有限公司	苏增福	1994 年 05 月 02 日	14840370-3	人民币 250,000,000 元	厨房用具及配套件、消毒器具、沐浴器具、不锈钢制品、日用五金制造等。

## 第七节 董事、监事、高级管理人员和员工情况

### 一、董事、监事和高级管理人员持股变动

姓名	职务	任职状态	性别	年龄	任期起始日期	任期终止日期	期初持股数（股）	本期增持股份数量（股）	本期减持股份数量（股）	期末持股数（股）
苏显泽	董事长	现任	男	45	2011年04月21日	2014年04月19日	2,812,990	275,712		3,088,702
Thierry de La Tour d'Artaise	董事	现任	男	59	2011年04月20日	2014年04月19日				
Frédéric VERWAE RDE	董事	现任	男	58	2011年04月20日	2014年04月19日				
苏艳	董事	现任	女	42	2011年04月20日	2014年04月19日				
Harry Touret	董事	现任	男	60	2013年04月23日	2014年04月19日				
Vincent Leonard	董事	现任	男	53	2013年04月23日	2014年04月19日				
王平心	独立董事	现任	男	65	2011年04月20日	2014年04月19日				
Frederic BERAHA	独立董事	现任	男	63	2013年02月25日	2015年04月19日				
Xiaoqing PELLEMELE	独立董事	现任	女	57	2013年02月25日	2014年04月19日				
Chia wahhock	监事	现任	男	58	2011年04月20日	2014年04月19日				
Philippe SUMEIRE	监事	现任	男	53	2011年04月20日	2014年04月19日				
张俊法	监事	现任	男	37	2011年04月20日	2014年04月19日				
戴怀宗	总经理	现任	男	53	2011年04月21日	2014年04月19日				
徐波	财务总监	现任	男	46	2011年04	2014年04	190,080	220,992		411,072

					月 21 日	月 19 日				
叶继德	副总经理、 董事会秘 书	现任	男	37	2011 年 08 月 30 日	2014 年 04 月 19 日	355,957	22,563		378,520
合计	--	--	--	--	--	--	3,359,027	519,267	0	3,878,294

## 二、任职情况

公司现任董事、监事、高级管理人员最近 5 年的主要工作经历

### 1、董事

苏显泽先生：公司董事长，中欧EMBA，工程师。2001年至今任本公司董事长，兼任苏泊尔集团有限公司董事；2001年至2010年3月兼任本公司总经理。

Thierry de La Tour d'Artaise先生：公司董事，Paris ESCP管理学硕士及特许会计师，33年工作经历，为SEB集团服务18年。现任SEB集团董事长兼首席执行官；历任SEB集团董事长兼首席执行官、集团副总裁、家用及个人护理电器部总裁、CALOR 董事长兼首席执行官、CALOR执行董事，并先后担任CROISIERES PAQUET的首席财务官和执行董事，Coopers & Lybrand 审计经理等。

Frédéric VERWAERDE先生：公司董事，AUDENCIA Nantes商学院学位，33年工作经历，为SEB服务18年。现任SEB集团区域高级执行副总裁，执行委员会成员；历任SEB集团炊具部总裁、MERCOSUR(位于巴西)销售营销总经理、产品总监兼出口总监等职。

苏艳女士：公司董事，大学学历。现任浙江苏泊尔药品销售有限公司总经理，兼任苏泊尔集团有限公司董事、湖北南洋药业有限公司总经理、浙江南洋药业有限公司总经理、杭州南洋药业有限公司总经理；历任浙江苏泊尔橡塑制品有限公司总经理，本公司总经理，苏泊尔集团副总裁。

Harry Touret先生：公司董事，经济及组织发展双硕士学位，2002年至今担任SEB集团人力资源及可持续发展高级副总裁。在此之前，他是Aventis CropScience公司人力资源高级副总裁，并同时担任执行委员会委员及董事会董事之职。

Vincent Léonard先生：公司董事，毕业于ESSEC商学院，商业经济硕士学位，曾在安达信会计师事务所担任了5年审计经理，此后在百事公司从事不同的工作长达20年之久，2013年3月加入SEB集团，任高级副总裁。

王平心先生：公司独立董事。教授、博士生导师，享受国务院“政府特殊津贴”。2000-2007任西安交通大学会计学教授、博士生导师，国家MPAcc教育指导委员会委员；2007至今任杭州电子科技大学特聘教授、会计工程研究所所长，中国会计学会管理会计与应用专业委员会委员，国家自然科学基金委同行评议专家等；现任本公司独立董事。

Frederic BERAHA先生：公司独立董事。2007年至今任昇智企业有限公司总经理，2009年至2012年担任巴黎HEC商学院中国全资子公司总经理，2002年至2007年担任法国外交部法国驻华使馆科技文化参赞。

Xiaoqing PELLEMELE女士：公司独立董事。2007年至今任法国巴黎大区工商会法中交流委员会秘书长；1997年至2007年担任法国巴黎工商会国际部专员。

### 2、监事

Chia Wahhock先生：公司监事，毕业于新加坡国立大学电子/电器工程专业。毕业后进入飞利浦直至2010年4月。期间在飞利浦各事业部担任过各种职位，涉及各项职能，包括：开发、生产、组织结构和效率、项目管理、工厂管理、运营管理、全球工业管理、供应管理、亚洲区来源、新品引进和生命周期管理等。2010年5月，加入苏泊尔，现任本公司工业发展部总监一职。

Philippe SUMEIRE先生：公司监事，1987年获得私法博士学位，毕业于Aix-en-Provence法学院国际私法系，27年工作经验，23年担任法律部总裁以及总法律顾问职位。现任SEB集团法律副总裁，曾就职于PEUGEOT S.A.和ATOCHM等一些大型上市工业集团的国际部，历任CLUB MED、GIAT INDUSTRIES、MOULINEX S.A.总法律顾问和董事会秘书。

张俊法先生：公司监事，1993年加入苏泊尔，历任保卫科、法务部、办公室等职务。现担任公司工会主席，同时兼任玉环基地办公室主任。

## 3、高级管理人员

戴怀宗先生：香港大学工业工程专业，现任本公司总经理一职。历任苹果（大中华）公司董事兼总经理，伊莱克斯电器公司营销总监，上海赛博电器制造有限公司董事兼总经理及本公司首席运营官、副总裁等。

徐波先生：大学学历，中国注册会计师协会及英国特许公认会计师公会会员。现任本公司财务总监；历任深圳中华会计师事务所高级审计经理，靳羽西化妆品有限公司财务总监，上海莫仕连接器有限公司财务总监，微软中国有限公司财务总监。

叶继德先生：中欧EMBA。现任本公司董事会秘书、副总经理、证券部经理，1999年起历任本公司设备科科长、办公室主任、总经理助理。

## 在股东单位任职情况

√ 适用 □ 不适用

任职人员姓名	股东单位名称	在股东单位担任的职务	任期起始日期	任期终止日期	在股东单位是否领取报酬津贴
苏显泽	苏泊尔集团	董事	1994年01月01日		是
苏艳	苏泊尔集团	董事	1994年01月01日		否
Thierry de La Tour d'Artaise	SEB 集团	董事长兼首席执行官	1997年01月01日		否
Frédéric VERWAERDE	SEB 集团	区域高级执行副总裁，执行委员会成员	1998年01月01日		否
Philippe SUMEIRE	SEB 集团	法律副总裁	2001年01月01日		否
Harry Touret	SEB 集团	人力资源及可持续发展高级副总裁	2002年01月01日		否
Vincent Leonard	SEB 集团	高级副总裁	2003年03月01日		否

## 在其他单位任职情况

√ 适用 □ 不适用

任职人员姓名	其他单位名称	在其他单位担任的职务	任期起始日期	任期终止日期	在其他单位是否领取报酬津贴
王平心	杭州电子科技大学	特聘教授	2006年01月01日		是
王平心	浙江迪安诊断技术股份有限公司	独立董事	2012年01月01日		是
Frederic BERAHA	昇智企业有限公司	总经理	2007年01月01日		是
Xiaoqing PELLEMELE	法国巴黎大区工商会	法中交流委员会秘书长	2007年01月01日		是
苏艳	浙江苏泊尔药品销售有限公司	董事长	2006年05月01日		是

## 三、董事、监事、高级管理人员报酬情况

董事、监事、高级管理人员报酬的决策程序、确定依据、实际支付情况

董事、监事、高级管理人员	公司董事、监事、高级管理人员的报酬情况严格按照公司制定的《董事会议事规则》和《股
--------------	--

员报酬的决策程序	东大会议事规则》执行，能够符合公司《章程》和《公司法》的有关规定。
董事、监事、高级管理人员报酬确定依据	在公司任职的董事、监事和高级管理人员按其行政岗位及职务，根据公司现行的薪酬制度领取薪酬，年底根据经营业绩按照考核评定程序，确定其年度奖金。

公司报告期内董事、监事和高级管理人员报酬情况

单位：万元

姓名	职务	性别	年龄	任职状态	从公司获得的报酬总额	从股东单位获得的报酬总额
苏显泽	董事长	男	45	现任	295.10	
Thierry de La Tour d'Artaise	董事	男	59	现任		
Frédéric VERWAERDE	董事	男	58	现任		
苏艳	董事	女	42	现任		
Harry Touret	董事	男	60	现任		
Vincent Léonard	董事	男	53	现任		
王平心	独立董事	男	65	现任	15.00	
Frederic BERAHA(白立德)	独立董事	男	63	现任	15.00	
Xiaoqing PELLEMELE(苏小青)	独立董事	女	57	现任	15.00	
Chia Wahhock (谢和福)	监事	男	58	现任	252.61	
Philippe SUMEIRE	监事	男	53	现任		
张俊法	监事	男	37	现任	21.21	
戴怀宗	总经理	男	53	现任	260.47	
徐波	财务总监	男	46	现任	190.23	
叶继德	副总经理、董事会秘书	男	37	现任	77.44	
合计	--	--	--	--	1,142.06	

公司董事、监事、高级管理人员报告期内被授予的股权激励情况

√ 适用 □ 不适用

姓名	职务	报告期内可行权股数	报告期内已行权股数	报告期内已行权股数行权价格(元/股)	报告期末市价(元/股)	期初持有限制性股票数量	报告期新授限制性股票数量	限制性股票的授予价格(元/股)	期末持有限制性股票数量
苏显泽	董事长					242,880	300,000	0	518,592
Thierry de La Tour d'Artaise	董事								
Frédéric VERWAER	董事								

DE									
苏艳	董事								
Harry Touret	董事								
Vincent Lónard	董事								
王平心	独立董事								
Frederic BERAHA(白立德)	独立董事								
Xiaoqing PELLEMELE	独立董事								
Chia wahhock	监事								
Philippe SUMEIRE	监事								
张俊法	监事								
戴怀宗	总经理								
徐波	财务总监					190,080	240,000	0	411,072
叶继德	副总、董事会秘书					84,480	120,000	0	196,032
合计	--	0	0	--	--	517,440	660,000	--	1,125,696

#### 四、公司董事、监事、高级管理人员变动情况

无。

#### 五、报告期核心技术团队或关键技术人员变动情况（非董事、监事、高级管理人员）

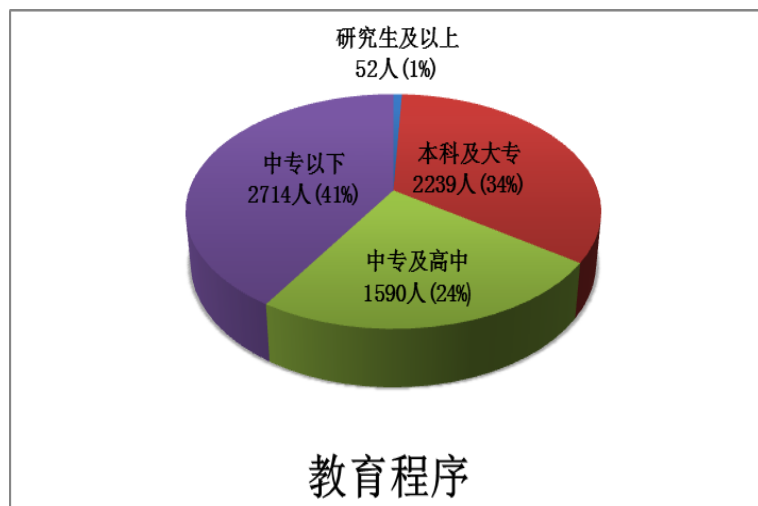
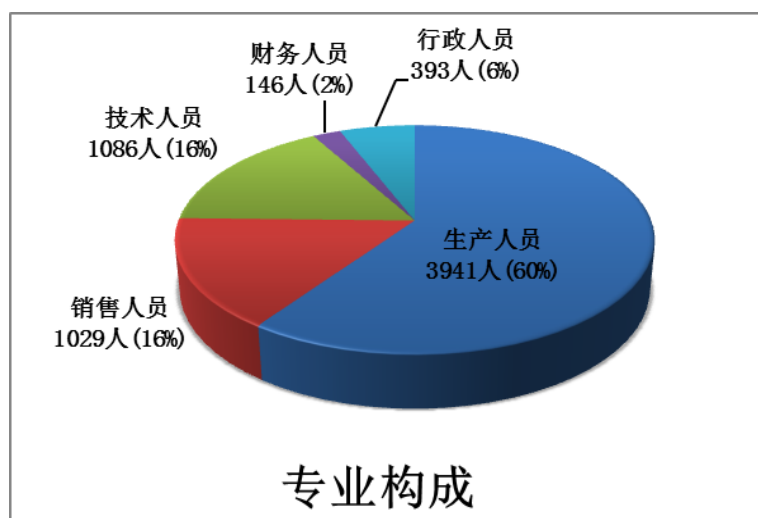
序号	姓名	原任职职务	离职时间
1	赵一丁	海外事业部总经理	2013年1月4日
2	王振刚	战略总监	2013年7月30日
3	左祥贵	绍兴基地副总经理	2013年9月27日
4	马良	杭州基地副总经理	2013年12月6日

以上人员均因个人原因离职，他们的辞职不会影响公司生产经营的正常进行。

#### 六、公司员工情况

截止 2013 年期末，公司员工 11,293 人，没有需承担费用的离退休职工。

分类类别	类别项目	人数 (人)	占公司总人数比例
专业构成	生产人员	3,941	59.76%
	销售人员	1,029	15.60%
	技术人员	1,086	16.47%
	财务人员	146	2.21%
	行政人员	393	5.96%
教育程序	研究生及以上	52	0.79%
	本科及大专	2,239	33.95%
	中专及高中	1,590	24.11%
	中专以下	2,714	41.15%





## 第八节 公司治理

### 一、公司治理的基本状况

报告期内，公司严格按照《公司法》、《证券法》、《上市公司治理准则》、《深圳证券交易所股票上市规则》、《深圳证券交易所中小企业板上市公司规范运作指引》和中国证监会有关法律法规的要求，不断建立健全公司内部控制制度，完善公司治理结构，规范公司三会运作，严格履行信息披露义务，积极开展投资者关系管理工作，提升公司治理水平。截至报告期末，公司治理实际情况符合证监会、深交所发布的有关上市公司治理的规范性文件要求，符合公司已建立制度的规定，未收到被监管部门采取行政监管措施的有关文件。

报告期内，公司已建立的各项制度及相关公开信息披露情况如下：

序号	制度名称	披露日期	披露媒体
1	限制性股票激励计划实施考核管理办法	2013年8月29日	巨潮资讯网

#### （一）关于股东与股东大会

报告期内，公司严格按照《上市公司股东大会规则》和《股东大会议事规则》等规定与要求，依法召集、召开股东大会；确保股东大会的召集、召开、表决程序合法有效；保障全体股东特别是中小股东的合法权益，使其享有平等地位，充分行使股东权利。2012年年度股东大会和2013年第二次临时股东大会均采用现场会议与网络投票相结合的方式，使更多的中小股东参与到公司治理活动中。

#### （二）关于公司与控股股东

报告期内，公司拥有独立的业务和经营自主能力，与控股股东在资产、业务、人员、组织机构以及财务等方面均相互独立。公司董事会、监事会及其他内部机构独立运作，控股股东对公司依法通过股东大会行使权利，未有超越股东大会直接或间接干预公司决策和经营活动的行为。公司与控股股东的关联交易公平合理，决策程序符合规定，不存在控股股东占用公司资金的现象。

#### （三）关于董事与董事会

公司严格按照《公司法》、《公司章程》规定的选聘程序选举董事，确保公司董事选聘公开、公平、公正、独立，董事人员构成和人数符合法律、法规的要求，公司目前有独立董事三名，占全体董事的三分之一。报告期内，公司董事均按照《公司法》、《深交所中小企业板上市公司规范运作指引》、《公司章程》、《董事会议事规则》的规定，积极参与公司经营决策活动，履行董事职责，并参加监管部门组织的相关培训。董事会下设各专门委员会，各司其职，使独立董事充分发挥专业特长，进一步提高公司董事会工作效率及专业决策水平。

#### （四）关于监事与监事会

公司严格按照《公司法》、《公司章程》等有关规定选举产生监事，监事会的人数及构成符合法律、法规的要求。公司监事能够按照《监事会议事规则》等的要求，认真履行职责，对公司重大事项、关联交易、财务状况等各方面以及对公司董事、高级管理人员履行职责的合法、合规性予以监督，维护公司及股东的合法权益。

#### （五）关于绩效评价和激励约束机制

公司逐步建立并不断完善董事、监事和高级管理人员的绩效评价体系和激励约束机制，公司董事、监事及高级管理人员的聘任及薪酬情况公开、透明，符合法律、法规的规定。

#### （六）关于信息披露与透明度

公司证券部负责信息披露工作及投资者关系管理工作，严格按照证监会、深交所的要求，认真参照定期报告的编制规定，配合公司财务部门，及时、准确地完成了公司的2012年年报、2013年第一季度报告、半年度报告及第三季度报告的编制及报送工作，并且严格做好了披露前的保密工作。

按照《深圳证券交易所股票上市规则》的规定，对于公司的日常信息（董、监事会议）、重大信息（对外投资等）、重要事件在经公司董事会或股东大会审议通过后及时进行了真实、准确、完整、及时、公平地披露。报告期内，公司共发布了

66个公告，并且做好了信息披露文件的归档管理及信息披露前的保密工作，在信息披露上做到了及时、真实、准确、完整、公平，不存在信息披露不规范、不及时的情况，未受到相关监管部门的处罚。同时，按照《投资者关系管理制度》的要求，规范投资者接待程序，接待股东来访和咨询，确保公司所有股东能够平等地获得公司信息。

公司治理与《公司法》和中国证监会相关规定的要求是否存在差异

是  否

公司治理与《公司法》和中国证监会相关规定的要求不存在差异。

公司治理专项活动开展情况以及内幕信息知情人登记管理制度的制定、实施情况

1、公司治理专项活动开展情况：公司利润分配政策符合证监会及深交所相关规则、《公司章程》及审议程序的规定，公司现金分红政策制定及执行均符合《公司章程》的规定及股东大会决议的要求，分红标准和分红比例明确清晰，相关的决策程序和机制完备，独立董事的职责明确，能发挥应有的作用，中小股东有充分表达意见和诉求的机会，中小股东的合法权益得到了保护。

2、内幕信息知情人登记管理制度的制定及实施情况：报告期内，公司严格按照相关法律、法规和公司《信息披露管理办法》、《重大信息内部报告制度》、《内幕信息知情人登记备案制度》的规定执行，报告期内，公司对董事、监事和高级管理人员以及其他相关工作人员在重大事项披露等敏感期内买卖公司股票的情况进行自查，没有发现相关人员利用内幕信息买卖本公司股票。在向外递送相关信息时，公司履行对相关人员进行保密提示。报告期内，公司未发生利用公司内幕信息买卖公司股票的行为，亦未发生敏感期内及六个月内短线买卖公司股票的行为。报告期内，公司及相关人员未发生因内幕信息知情人登记管理制度执行或涉嫌内幕交易被监管部门采取监管措施或行政处罚的情况。

## 二、报告期内召开的年度股东大会和临时股东大会的有关情况

### 1、本报告期年度股东大会情况

会议届次	召开日期	会议议案名称	决议情况	披露日期	披露索引
2012 年年度股东大会	2013 年 04 月 23 日	《2012 年度董事会工作报告》、《2012 年度监事会工作报告》、《2012 年年度报告》及其摘要； 《2012 年度财务决算报告》；《关于公司 2012 年度利润分配的预案》；《关于公司与 SEB S.A. 签署 2013 年关联交易协议的议案》；《关于续聘天健会计师事务所为公司 2013 年度财务审计机构的议案》；《关于增补董事的议案》；《关于修订公司章程的议案》	审议通过	2013 年 03 月 30 日	参见《证券时报》、《中国证券报》和巨潮资讯网：《2012 年年度股东大会决议公告》

## 2、本报告期临时股东大会情况

会议届次	召开日期	会议议案名称	决议情况	披露日期	披露索引
2013 年第一次临时股东大会	2013 年 02 月 25 日	《选举 Frederic BERAHA 先生为公司第四届董事会独立董事》；《选举 Xiaoqing PELLEMELE 女士为公司第四届董事会独立董事》	审议通过	2013 年 02 月 26 日	参见《证券时报》、《中国证券报》和巨潮资讯网：《2013 年第一次临时股东大会决议公告》
2013 年第二次临时股东大会	2013 年 10 月 28 日	《关于修订公司章程的议案》；《关于<公司限制性股票激励计划（草案修改稿）>及其摘要的议案》；《关于<公司限制性股票激励计划实施考核管理办法>的议案》；《关于提请股东大会授权董事会办理公司限制性股票激励计划有关事项的议案》；	审议通过	2013 年 10 月 29 日	参见《证券时报》、《中国证券报》和巨潮资讯网：《2013 年第二次临时股东大会决议公告》
2013 年第三次临时股东大会	2013 年 12 月 30 日	《关于公司与 SEB S.A. 签署 2013 年关联交易补充协议的议案》	审议通过	2013 年 12 月 31 日	参见《证券时报》、《中国证券报》和巨潮资讯网：《2013 年第三次临时股东大会决议公告》

## 三、报告期内独立董事履行职责的情况

### 1、独立董事出席董事会及股东大会的情况

独立董事出席董事会情况						
独立董事姓名	本报告期应参加董事会次数	现场出席次数	以通讯方式参加次数	委托出席次数	缺席次数	是否连续两次未亲自参加会议
王平心	10	1	8	1	0	否
Frederic BERAHA	8	2	6	0	0	否
Xiaoqing PELLEMELE	8	2	6	0	0	否

独立董事列席股东大会次数	2
--------------	---

连续两次未亲自出席董事会的说明

无

## 2、独立董事对公司有关事项提出异议的情况

独立董事对公司有关事项是否提出异议

是  否

报告期内独立董事对公司有关事项未提出异议。

## 3、独立董事履行职责的其他说明

独立董事对公司有关建议是否被采纳

是  否

独立董事对公司有关建议被采纳或未被采纳的说明

报告期内，公司独立董事勤勉尽责，时刻关注外部经济形势及市场变化对公司经营状况的影响，关注传媒、网络有关公司的相关报道，及时获悉公司各重大事项的进展情况，定期审阅公司提供的信息报告，掌握公司的运行动态，在掌握实际情况的基础上提出相关意见与建议，充分发挥专业知识，积极有效地履行了独立董事的职责，维护了公司和中小股东的合法权益。

## 四、董事会下设专门委员会在报告期内履行职责情况

### 1、审计委员会

报告期内，公司审计委员会监督内部审计制度和审计计划的建立和实施，审阅内部审计执行情况和季度工作报告，督促募集资金、关联交易等重点项目及ERP系统流程的审计情况。在年审注册会计师进场前以及出具初审意见后，审计委员会还与会计师进行沟通，督促其及时提交审计报告。

### 2、薪酬与考核委员会

报告期内，公司董事会薪酬与考核委员会严格依据《董事会议事规则》履行职责，对公司董事、监事及高级管理人员的薪酬进行了审查。

## 五、监事会工作情况

监事会在报告期内的监督活动中发现公司是否存在风险

是  否

监事会对报告期内的监督事项无异议。

## 六、公司相对于控股股东在业务、人员、资产、机构、财务等方面的独立完整情况

报告期内，公司与控股股东在业务、人员、资产、机构、财务等方面做到了完全分开，公司生产经营稳定，内部机构完善，能够独立规范运作。

### （一）公司的资产独立完整

公司拥有独立于控股股东的生产经营场所，拥有独立完整的资产结构，拥有独立的生产系统、辅助生产系统和配套设施、土地使用权、房屋所有权等资产，拥有独立的采购和销售系统。

## （二）本公司的人员独立情况

公司人员、劳动、人事及薪酬完全独立。公司总经理、副总经理、董事会秘书、财务总监等高级管理人员均在公司工作并领取薪酬，未在控股股东及其下属企业担任除董事、监事以外的任何职务和领取报酬。

## （三）本公司的财务独立情况

公司有独立的财务会计部门，建立了独立的会计核算体系和财务管理制度，独立进行财务决策。公司独立开设银行账户，独立纳税。

## （四）本公司的机构独立情况

本公司的生产经营和办公机构与控股股东完全分开，不存在混合经营情形。公司采取事业部管理体系，下设总部直属部门和炊具、小家电、厨卫家电、海外四个事业部，控股股东及其他任何单位或个人未干预本公司的机构设置。控股股东及其职能部门与本公司及其职能部门之间不存在上下级关系。

## （五）公司的业务独立于股东及其他关联方

本公司主要设计、生产、销售各种炊具及小家电、厨卫家电等产品，控股股东及其子公司不生产与本公司相同的产品。本公司拥有独立的供产销系统，独立开展业务，不依赖于股东或其他任何关联方。

## 七、同业竞争情况

公司不存在同业竞争情况。

## 八、高级管理人员的考评及激励情况

公司建立了完善的高级管理人员绩效考评体系和薪酬制度，高级管理人员的工作绩效与其收入直接挂钩。公司已经于 2014 年 1 月依据 2013 年初制定的关键绩效考核（KPI）各项指标对公司高级管理人员的工作能力、履职情况、责任目标完成情况等进行了年终考评。在报告期内，公司推出了《股限制性股票激励计划》。公司根据股权激励计划的考核指标对高级管理人员进行了 2013 年度股权激励业绩考核。经过考评，2013 年度公司高管人员认真地履行了工作职责，较好地达成了本年度公司业绩目标，全体高级管理人员获授的第一个解锁期可解锁的限制性股票额度将被解锁。董事会薪酬与考核委员会作为董事会下设的专门机构对上述考核情况进行了审核。

## 第九节 内部控制

### 一、内部控制建设情况

公司根据《公司法》、《证券法》、《企业内部控制基本规范》、《企业内部控制配套指引》、《深圳证券交易所中小企业上市公司规范运作指引指引》等法规文件的要求，按照合法性、全面性、重要性、制衡性、适应性和成本效益原则，建立了公司内部控制体系，并按照风险导向原则进行内部控制自我评估。

公司内部控制体系包含内部控制环境建设、风险评估、实施控制活动、信息与沟通和内部监督。颁发了一系列公司治理、日常经营、人力资源管理和会计信息等方面的基本制度；制定了采购、生产、销售和资产管理等方面的业务管理制度。重点关注关联交易、对外担保、募集资金、重大投资和信息披露方面的内部控制执行情况。

公司在内部控制体系建设中，推行企业资源管理系统（SAP），报表体系分析（BI），业务流程控制（BPM），营销体系管理（CRM）及研发流程管理（PLM）等，逐步提高系统控制方式的比例和水平。

### 二、董事会关于内部控制责任的声明

公司董事会认为我公司已按照企业内部控制规范体系的规定，建立健全和有效实施内部控制，评价其有效性，并如实披露内部控制评价报告。

内部控制制度涵盖了公司本部及其下属各责任中心的主要业务和事项，包括对子公司的管理、资金管理、固定资产管理、销售与收入管理，生产与存货管理，采购与付款管理，财务报告管理等。并且公司内部制度根据业务环境适当更新，能够适合公司管理和发展的需要，对公司规范运作，加强管理，提高效率、防范经营风险以及公司的长远发展起到了积极的作用。

### 三、建立财务报告内部控制的依据

公司依据《公司法》、《会计法》、《企业会计准则》、《企业内部控制基本规范》、深圳证券交易所《中小企业上市公司规范运作指引》等相关规定的要求和公司的实际情况，建立了财务报告内部控制。报告期内，公司在所有重大方面保持了有效的财务报告内部控制。

### 四、内部控制自我评价报告

内部控制自我评价报告中报告期内发现的内部控制重大缺陷的具体情况	
公司已按照企业内部控制规范体系和相关规定的要求在所有重大方面保持了有效的财务报告内部控制；且未发现非财务报告内部控制重大缺陷。	
内部控制自我评价报告全文披露日期	2014 年 03 月 27 日
内部控制自我评价报告全文披露索引	参见《证券时报》、《中国证券报》、《证券日报》和巨潮资讯网：《关于 2013 年度内部控制的自我评价报告》

### 五、内部控制审计报告

适用  不适用

内部控制审计报告中的审议意见段

我们认为，苏泊尔公司按照深圳证券交易所《中小企业板上市公司规范运作指引》规定于 2013 年 12 月 31 日在所有重大方面保持了有效的财务报告内部控制。	
本结论是在受到审计报告中指出的固有限制的条件下形成的。	
内部控制审计报告全文披露日期	2014 年 03 月 27 日
内部控制审计报告全文披露索引	参见《证券时报》、《中国证券报》、《证券日报》和巨潮资讯网：《关于 2013 年度内部控制审计报告》

会计师事务所是否出具非标准意见的内部控制审计报告

是  否

会计师事务所出具的内部控制审计报告与董事会的自我评价报告意见是否一致

是  否

## 六、年度报告重大差错责任追究制度的建立与执行情况

根据《公司法》、《会计法》、《上市公司信息披露管理办法》等法律、法规、规范性文件，公司于 2012 年 3 月 28 日召开的第四届董事会第四次会议审议通过《年报信息披露重大差错责任追究制度》，明确年报信息披露重大差错的责任认定及追究，并规定一旦发生重大会计差错、遗漏等情况，将按照该制度规定对责任人进行严肃处理。报告期内，公司未发生重大会计差错更正、重大遗漏信息补充以及业绩快报修正等情况。

## 第十节 财务报告

### 一、审计报告

审计意见类型	标准无保留审计意见
审计报告签署日期	2014 年 03 月 25 日
审计机构名称	天健会计师事务所（特殊普通合伙）
审计报告文号	天健审（2014）868 号
注册会计师姓名	朱大为 郭云华

审计报告正文

浙江苏泊尔股份有限公司全体股东：

我们审计了后附的浙江苏泊尔股份有限公司（以下简称苏泊尔公司）财务报表，包括2013年12月31日的合并及母公司资产负债表，2013年度的合并及母公司利润表、合并及母公司现金流量表、合并及母公司所有者权益变动表，以及财务报表附注。

#### （一）、管理层对财务报表的责任

编制和公允列报财务报表是苏泊尔公司管理层的责任，这种责任包括：1、按照企业会计准则的规定编制财务报表，并使其实现公允反映；2、设计、执行和维护必要的内部控制，以使财务报表不存在由于舞弊或错误导致的重大错报。

#### （二）、注册会计师的责任

我们的责任是在执行审计工作的基础上对财务报表发表审计意见。我们按照中国注册会计师审计准则的规定执行了审计工作。中国注册会计师审计准则要求我们遵守中国注册会计师职业道德守则，计划和执行审计工作以对财务报表是否不存在重大错报获取合理保证。

审计工作涉及实施审计程序，以获取有关财务报表金额和披露的审计证据。选择的审计程序取决于注册会计师的判断，包括对由于舞弊或错误导致的财务报表重大错报风险的评估。在进行风险评估时，注册会计师考虑与财务报表编制和公允列报相关的内部控制，以设计恰当的审计程序，但目的并非对内部控制的有效性发表意见。审计工作还包括评价管理层选用会计政策的恰当性和作出会计估计的合理性，以及评价财务报表的总体列报。

我们相信，我们获取的审计证据是充分、适当的，为发表审计意见提供了基础。

#### （三）、审计意见

我们认为，苏泊尔公司财务报表在所有重大方面按照企业会计准则的规定编制，公允反映了苏泊尔公司2013年12月31日的合并及母公司财务状况，以及2013年度的合并及母公司经营成果和现金流量。

天健会计师事务所（特殊普通合伙）

中国注册会计师：朱大为

中国 杭州

中国注册会计师：郭云华



二〇一四年三月二十五日

## 二、财务报表

财务附注中报表的单位为：人民币元

### 1、合并资产负债表

编制单位：浙江苏泊尔股份有限公司

单位：元

项目	期末余额	期初余额
流动资产：		
货币资金	1,405,405,891.78	1,115,082,323.65
结算备付金		
拆出资金		
交易性金融资产		
应收票据	738,445,081.88	648,366,387.92
应收账款	655,589,352.03	667,350,323.53
预付款项	194,362,744.27	129,681,301.57
应收保费		
应收分保账款		
应收分保合同准备金		
应收利息	5,684,198.55	3,752,909.67
应收股利		
其他应收款	49,842,803.54	37,261,813.36
买入返售金融资产		
存货	1,325,378,544.29	1,073,369,840.57
一年内到期的非流动资产		
其他流动资产	60,556,880.74	12,522,640.28
流动资产合计	4,435,265,497.08	3,687,387,540.55
非流动资产：		
发放委托贷款及垫款		
可供出售金融资产		
持有至到期投资		
长期应收款		

长期股权投资	44,495,224.65	41,365,518.66
投资性房地产		
固定资产	893,776,421.04	883,280,538.15
在建工程	61,803,487.53	70,351,646.97
工程物资		
固定资产清理		
生产性生物资产		
油气资产		
无形资产	231,184,961.19	234,716,293.40
开发支出		
商誉		
长期待摊费用		
递延所得税资产	70,944,367.05	43,153,451.39
其他非流动资产		
非流动资产合计	1,302,204,461.46	1,272,867,448.57
资产总计	5,737,469,958.54	4,960,254,989.12
流动负债：		
短期借款		
向中央银行借款		
吸收存款及同业存放		
拆入资金		
交易性金融负债	12,825.00	146,036.97
应付票据		
应付账款	1,252,892,830.24	1,026,468,224.26
预收款项	392,992,316.71	280,103,682.36
卖出回购金融资产款		
应付手续费及佣金		
应付职工薪酬	191,775,676.78	165,814,611.71
应交税费	100,812,762.08	43,762,855.19
应付利息		
应付股利		
其他应付款	50,410,946.22	48,823,073.44
应付分保账款		
保险合同准备金		

代理买卖证券款		
代理承销证券款		
一年内到期的非流动负债		
其他流动负债		
流动负债合计	1,988,897,357.03	1,565,118,483.93
非流动负债：		
长期借款		
应付债券		
长期应付款		
专项应付款		
预计负债	14,840,655.00	
递延所得税负债	821,062.00	556,195.81
其他非流动负债		
非流动负债合计	15,661,717.00	556,195.81
负债合计	2,004,559,074.03	1,565,674,679.74
所有者权益（或股东权益）：		
实收资本（或股本）	634,394,112.00	634,977,200.00
资本公积	531,694,082.71	618,571,669.52
减：库存股	2,729,067.34	1,386,858.52
专项储备		
盈余公积	140,734,083.89	100,350,805.31
一般风险准备		
未分配利润	2,038,044,079.33	1,699,424,373.42
外币报表折算差额	-23,286,999.99	-19,193,186.30
归属于母公司所有者权益合计	3,318,850,290.60	3,032,744,003.43
少数股东权益	414,060,593.91	361,836,305.95
所有者权益（或股东权益）合计	3,732,910,884.51	3,394,580,309.38
负债和所有者权益（或股东权益）总计	5,737,469,958.54	4,960,254,989.12

法定代表人：苏显泽

主管会计工作负责人：徐波

会计机构负责人：徐波

## 2、母公司资产负债表

编制单位：浙江苏泊尔股份有限公司

单位：元

项目	期末余额	期初余额
----	------	------

流动资产：		
货币资金	552,333,053.35	525,759,361.89
交易性金融资产		
应收票据	3,993,097.48	8,106,684.50
应收账款	127,847,428.73	176,199,407.61
预付款项	40,002,883.19	32,913,968.35
应收利息	2,703,880.55	2,000,131.97
应收股利		
其他应收款	83,842,089.75	73,994,164.65
存货	169,801,627.21	161,054,952.24
一年内到期的非流动资产		
其他流动资产	664,155.53	2,009,042.00
流动资产合计	981,188,215.79	982,037,713.21
非流动资产：		
可供出售金融资产		
持有至到期投资		
长期应收款		
长期股权投资	1,136,221,745.28	1,152,691,874.73
投资性房地产		
固定资产	162,504,073.89	169,615,048.04
在建工程	10,058,659.54	11,301,908.97
工程物资		
固定资产清理		
生产性生物资产		
油气资产		
无形资产	55,629,482.12	54,163,520.95
开发支出		
商誉		
长期待摊费用		
递延所得税资产	1,961,718.66	1,114,823.18
其他非流动资产		
非流动资产合计	1,366,375,679.49	1,388,887,175.87
资产总计	2,347,563,895.28	2,370,924,889.08
流动负债：		

短期借款		
交易性金融负债	12,825.00	146,036.97
应付票据		
应付账款	110,231,768.25	121,486,255.18
预收款项	6,721,016.24	2,191,988.07
应付职工薪酬	43,552,888.97	33,576,016.34
应交税费	17,208,734.72	8,119,360.71
应付利息		
应付股利		
其他应付款	475,464,072.04	616,448,445.98
一年内到期的非流动负债		
其他流动负债		
流动负债合计	653,191,305.22	781,968,103.25
非流动负债：		
长期借款		
应付债券		
长期应付款		
专项应付款		
预计负债		
递延所得税负债	405,582.08	300,019.80
其他非流动负债		
非流动负债合计	405,582.08	300,019.80
负债合计	653,596,887.30	782,268,123.05
所有者权益（或股东权益）：		
实收资本（或股本）	634,394,112.00	634,977,200.00
资本公积	529,909,956.12	617,001,027.18
减：库存股	2,729,067.34	1,386,858.52
专项储备		
盈余公积	140,734,083.89	100,350,805.31
一般风险准备		
未分配利润	391,657,923.31	237,714,592.06
外币报表折算差额		
所有者权益（或股东权益）合计	1,693,967,007.98	1,588,656,766.03
负债和所有者权益（或股东权益）总计	2,347,563,895.28	2,370,924,889.08

法定代表人：苏显泽

主管会计工作负责人：徐波

会计机构负责人：徐波

### 3、合并利润表

编制单位：浙江苏泊尔股份有限公司

单位：元

项目	本期金额	上期金额
一、营业总收入	8,383,249,626.61	6,889,460,447.50
其中：营业收入	8,383,249,626.61	6,889,460,447.50
利息收入		
已赚保费		
手续费及佣金收入		
二、营业总成本	7,633,416,041.17	6,316,541,319.92
其中：营业成本	5,990,546,429.84	4,883,816,910.98
利息支出		
手续费及佣金支出		
退保金		
赔付支出净额		
提取保险合同准备金净额		
保单红利支出		
分保费用		
营业税金及附加	53,068,388.01	48,244,928.58
销售费用	1,261,860,049.78	1,106,551,587.37
管理费用	280,696,194.51	251,720,840.92
财务费用	-11,788,240.66	-3,584,309.11
资产减值损失	59,033,219.69	29,791,361.18
加：公允价值变动收益（损失以“-”号填列）	133,211.97	-146,036.97
投资收益（损失以“-”号填列）	7,951,619.32	1,765,518.66
其中：对联营企业和合营企业的投资收益	3,862,222.39	1,765,518.66
汇兑收益（损失以“-”号填列）		
三、营业利润（亏损以“-”号填列）	757,918,416.73	574,538,609.27
加：营业外收入	26,506,570.83	31,872,332.44
减：营业外支出	35,761,868.15	13,543,682.41
其中：非流动资产处置损失	1,029,730.24	1,657,299.66
四、利润总额（亏损总额以“-”号填列）	748,663,119.41	592,867,259.30

减：所得税费用	107,716,186.74	78,007,085.65
五、净利润（净亏损以“-”号填列）	640,946,932.67	514,860,173.65
其中：被合并方在合并前实现的净利润		
归属于母公司所有者的净利润	588,509,160.46	469,139,044.47
少数股东损益	52,437,772.21	45,721,129.18
六、每股收益：	--	--
（一）基本每股收益	0.927	0.739
（二）稀释每股收益	0.927	0.739
七、其他综合收益	-4,093,813.69	-238,389.03
八、综合收益总额	636,853,118.98	514,621,784.62
归属于母公司所有者的综合收益总额	584,415,346.77	468,900,655.44
归属于少数股东的综合收益总额	52,437,772.21	45,721,129.18

法定代表人：苏显泽

主管会计工作负责人：徐波

会计机构负责人：徐波

#### 4、母公司利润表

编制单位：浙江苏泊尔股份有限公司

单位：元

项目	本期金额	上期金额
一、营业收入	1,531,512,640.60	1,299,093,364.79
减：营业成本	1,208,522,209.10	1,033,881,166.58
营业税金及附加	8,851,674.38	7,223,930.42
销售费用	44,504,306.65	48,215,279.55
管理费用	77,124,172.21	66,924,032.93
财务费用	-238,094.77	-2,130,668.28
资产减值损失	12,678,187.27	-334,023.15
加：公允价值变动收益（损失以“-”号填列）	133,211.97	-146,036.97
投资收益（损失以“-”号填列）	260,897,689.04	1,765,518.66
其中：对联营企业和合营企业的投资收益	3,862,222.39	1,765,518.66
二、营业利润（亏损以“-”号填列）	441,101,086.77	146,933,128.43
加：营业外收入	1,458,835.30	2,628,470.55
减：营业外支出	13,414,053.22	4,303,229.98
其中：非流动资产处置损失	134,781.35	610,451.69
三、利润总额（亏损总额以“-”号填列）	429,145,868.85	145,258,369.00
减：所得税费用	25,313,083.05	17,950,230.69

四、净利润（净亏损以“－”号填列）	403,832,785.80	127,308,138.31
五、每股收益：	--	--
（一）基本每股收益		
（二）稀释每股收益		
六、其他综合收益		
七、综合收益总额	403,832,785.80	127,308,138.31

法定代表人：苏显泽

主管会计工作负责人：徐波

会计机构负责人：徐波

## 5、合并现金流量表

编制单位：浙江苏泊尔股份有限公司

单位：元

项目	本期金额	上期金额
一、经营活动产生的现金流量：		
销售商品、提供劳务收到的现金	9,333,237,746.05	7,889,937,964.56
客户存款和同业存放款项净增加额		
向中央银行借款净增加额		
向其他金融机构拆入资金净增加额		
收到原保险合同保费取得的现金		
收到再保险业务现金净额		
保户储金及投资款净增加额		
处置交易性金融资产净增加额		
收取利息、手续费及佣金的现金		
拆入资金净增加额		
回购业务资金净增加额		
收到的税费返还	123,806,584.76	107,897,494.99
收到其他与经营活动有关的现金	35,624,035.58	50,474,475.14
经营活动现金流入小计	9,492,668,366.39	8,048,309,934.69
购买商品、接受劳务支付的现金	6,673,849,359.71	5,204,664,775.86
客户贷款及垫款净增加额		
存放中央银行和同业款项净增加额		
支付原保险合同赔付款项的现金		
支付利息、手续费及佣金的现金		
支付保单红利的现金		
支付给职工以及为职工支付的现金	981,032,765.95	774,705,615.98



支付的各项税费	369,464,557.33	403,632,946.71
支付其他与经营活动有关的现金	880,329,805.90	807,976,118.37
经营活动现金流出小计	8,904,676,488.89	7,190,979,456.92
经营活动产生的现金流量净额	587,991,877.50	857,330,477.77
二、投资活动产生的现金流量：		
收回投资收到的现金		
取得投资收益所收到的现金	4,821,913.33	
处置固定资产、无形资产和其他长期资产收回的现金净额	2,165,085.83	1,279,579.57
处置子公司及其他营业单位收到的现金净额		
收到其他与投资活动有关的现金	842,362,824.05	
投资活动现金流入小计	849,349,823.21	1,279,579.57
购建固定资产、无形资产和其他长期资产支付的现金	102,409,652.75	93,817,671.39
投资支付的现金		49,853,624.30
质押贷款净增加额		
取得子公司及其他营业单位支付的现金净额		
支付其他与投资活动有关的现金	1,062,165,117.68	771,143,000.00
投资活动现金流出小计	1,164,574,770.43	914,814,295.69
投资活动产生的现金流量净额	-315,224,947.22	-913,534,716.12
三、筹资活动产生的现金流量：		
吸收投资收到的现金		
其中：子公司吸收少数股东投资收到的现金		
取得借款收到的现金		
发行债券收到的现金		
收到其他与筹资活动有关的现金		
筹资活动现金流入小计		
偿还债务支付的现金		
分配股利、利润或偿付利息支付的现金	209,506,175.97	173,175,600.00
其中：子公司支付给少数股东的股利、利润		
支付其他与筹资活动有关的现金		
筹资活动现金流出小计	209,506,175.97	173,175,600.00
筹资活动产生的现金流量净额	-209,506,175.97	-173,175,600.00
四、汇率变动对现金及现金等价物的影响	-12,808,578.89	-4,148,868.83
五、现金及现金等价物净增加额	50,452,175.42	-233,528,707.18
加：期初现金及现金等价物余额	339,808,943.92	573,337,651.10

六、期末现金及现金等价物余额	390,261,119.34	339,808,943.92
----------------	----------------	----------------

法定代表人：苏显泽

主管会计工作负责人：徐波

会计机构负责人：徐波

## 6、母公司现金流量表

编制单位：浙江苏泊尔股份有限公司

单位：元

项目	本期金额	上期金额
一、经营活动产生的现金流量：		
销售商品、提供劳务收到的现金	1,621,276,812.87	1,348,100,474.06
收到的税费返还	58,213,761.12	62,471,107.45
收到其他与经营活动有关的现金	3,292,968.51	10,030,979.53
经营活动现金流入小计	1,682,783,542.50	1,420,602,561.04
购买商品、接受劳务支付的现金	1,194,843,115.00	943,489,085.78
支付给职工以及为职工支付的现金	255,496,666.86	169,582,574.23
支付的各项税费	30,210,059.20	33,959,235.87
支付其他与经营活动有关的现金	71,758,226.35	59,767,028.22
经营活动现金流出小计	1,552,308,067.41	1,206,797,924.10
经营活动产生的现金流量净额	130,475,475.09	213,804,636.94
二、投资活动产生的现金流量：		
收回投资收到的现金	20,654,650.38	
取得投资收益所收到的现金	255,623,346.97	
处置固定资产、无形资产和其他长期资产收回的现金净额	1,503,817.26	213,865.10
处置子公司及其他营业单位收到的现金净额		
收到其他与投资活动有关的现金	289,083,512.69	89,873,777.49
投资活动现金流入小计	566,865,327.30	90,087,642.59
购建固定资产、无形资产和其他长期资产支付的现金	22,381,867.48	26,806,246.43
投资支付的现金		210,126,860.53
取得子公司及其他营业单位支付的现金净额		
支付其他与投资活动有关的现金	457,505,498.66	484,606,658.31
投资活动现金流出小计	479,887,366.14	721,539,765.27
投资活动产生的现金流量净额	86,977,961.16	-631,452,122.68
三、筹资活动产生的现金流量：		
吸收投资收到的现金		
取得借款收到的现金		

发行债券收到的现金		
收到其他与筹资活动有关的现金	64,101,812.44	614,731,162.56
筹资活动现金流入小计	64,101,812.44	614,731,162.56
偿还债务支付的现金		
分配股利、利润或偿付利息支付的现金	209,506,175.97	173,175,600.00
支付其他与筹资活动有关的现金	210,337,741.50	607,030.97
筹资活动现金流出小计	419,843,917.47	173,782,630.97
筹资活动产生的现金流量净额	-355,742,105.03	440,948,531.59
四、汇率变动对现金及现金等价物的影响	-8,107,639.76	-3,452,137.20
五、现金及现金等价物净增加额	-146,396,308.54	19,848,908.65
加：期初现金及现金等价物余额	190,729,361.89	170,880,453.24
六、期末现金及现金等价物余额	44,333,053.35	190,729,361.89

法定代表人：苏显泽

主管会计工作负责人：徐波

会计机构负责人：徐波

## 7、合并所有者权益变动表

编制单位：浙江苏泊尔股份有限公司

本期金额

单位：元

项目	本期金额									
	归属于母公司所有者权益								少数股东权益	所有者权益合计
	实收资本（或股本）	资本公积	减：库存股	专项储备	盈余公积	一般风险准备	未分配利润	其他		
一、上年年末余额	634,977,200.00	618,571,669.52	1,386,858.52		100,350,805.31		1,699,424,373.42	-19,193,186.30	361,836,305.95	3,394,580,309.38
加：会计政策变更										
前期差错更正										
其他										
二、本年年初余额	634,977,200.00	618,571,669.52	1,386,858.52		100,350,805.31		1,699,424,373.42	-19,193,186.30	361,836,305.95	3,394,580,309.38
三、本期增减变动金额（减少以“-”号填列）	-583,088.00	-86,877,586.81	1,342,208.82		40,383,278.58		338,619,705.91	-4,093,813.69	52,224,287.96	338,330,575.13
（一）净利润							588,509,160.46		52,437,772.21	640,946,932.67
（二）其他综合收益								-4,093,813.69		-4,093,813.69

								13.69		69
上述（一）和（二）小计							588,509, 160.46	-4,093,8 13.69	52,437,77 2.21	636,853,11 8.98
（三）所有者投入和减少资本	-583,08 8.00	-86,877, 586.81	1,342,20 8.82						-213,484. 25	-89,016,36 7.88
1. 所有者投入资本										
2. 股份支付计入所有者权益的金额	-583,08 8.00	-86,877, 586.81	1,342,20 8.82						-213,484. 25	-89,016,36 7.88
3. 其他										
（四）利润分配					40,383, 278.58		-249,88 9,454.55			-209,506,1 75.97
1. 提取盈余公积					40,383, 278.58		-40,383, 278.58			
2. 提取一般风险准备										
3. 对所有者（或股东）的分配							-209,50 6,175.97			-209,506,1 75.97
4. 其他										
（五）所有者权益内部结转										
1. 资本公积转增资本（或股本）										
2. 盈余公积转增资本（或股本）										
3. 盈余公积弥补亏损										
4. 其他										
（六）专项储备										
1. 本期提取										
2. 本期使用										
（七）其他										
四、本期期末余额	634,394, ,112.00	531,694, 082.71	2,729,06 7.34		140,734 ,083.89		2,038,04 4,079.33	-23,286, 999.99	414,060,5 93.91	3,732,910, 884.51

上年金额

单位：元

项目	上年金额									
	归属于母公司所有者权益								少数股东权益	所有者权益合计
	实收资本（或股本）	资本公积	减：库存股	专项储备	盈余公积	一般风险准备	未分配利润	其他		

一、上年年末余额	577,252,000.00	706,526,646.33			87,619,991.48		1,416,191,742.78	-18,954,797.27	325,624,027.44	3,094,259,610.76
加：同一控制下企业合并产生的追溯调整										
加：会计政策变更										
前期差错更正										
其他										
二、本年年初余额	577,252,000.00	706,526,646.33			87,619,991.48		1,416,191,742.78	-18,954,797.27	325,624,027.44	3,094,259,610.76
三、本期增减变动金额（减少以“-”号填列）	57,725,200.00	-87,954,976.81	1,386,858.52		12,730,813.83		283,232,630.64	-238,389.03	36,212,278.51	300,320,698.62
（一）净利润							469,139,044.47		45,721,129.18	514,860,173.65
（二）其他综合收益								-238,389.03		-238,389.03
上述（一）和（二）小计							469,139,044.47	-238,389.03	45,721,129.18	514,621,784.62
（三）所有者投入和减少资本		-30,229,776.81	1,386,858.52						-9,508,850.67	-41,125,486.00
1. 所有者投入资本									-7,931,649.60	-7,931,649.60
2. 股份支付计入所有者权益的金额		-29,856,480.79	1,386,858.52						371,477.61	-30,871,861.70
3. 其他		-373,296.02							-1,948,678.68	-2,321,974.70
（四）利润分配					12,730,813.83		-185,906,413.83			-173,175,600.00
1. 提取盈余公积					12,730,813.83		-12,730,813.83			
2. 提取一般风险准备										
3. 对所有者（或股东）的分配							-173,175,600.00			-173,175,600.00
4. 其他										
（五）所有者权益内部结转	57,725,200.00	-57,725,200.00								
1. 资本公积转增资本（或股本）	57,725,200.00	-57,725,200.00								
2. 盈余公积转增资本（或股										

本)										
3. 盈余公积弥补亏损										
4. 其他										
(六) 专项储备										
1. 本期提取										
2. 本期使用										
(七) 其他										
四、本期期末余额	634,977,200.00	618,571,669.52	1,386,858.52		100,350,805.31		1,699,424,373.42	-19,193,186.30	361,836,305.95	3,394,580,309.38

法定代表人：苏显泽

主管会计工作负责人：徐波

会计机构负责人：徐波

## 8、母公司所有者权益变动表

编制单位：浙江苏泊尔股份有限公司

本期金额

单位：元

项目	本期金额							
	实收资本 (或股本)	资本公积	减：库存股	专项储备	盈余公积	一般风险 准备	未分配利 润	所有者权 益合计
一、上年年末余额	634,977,200.00	617,001,027.18	1,386,858.52		100,350,805.31		237,714,592.06	1,588,656,766.03
加：会计政策变更								
前期差错更正								
其他								
二、本年年初余额	634,977,200.00	617,001,027.18	1,386,858.52		100,350,805.31		237,714,592.06	1,588,656,766.03
三、本期增减变动金额（减少以“-”号填列）	-583,088.00	-87,091,071.06	1,342,208.82		40,383,278.58		153,943,331.25	105,310,241.95
(一) 净利润							403,832,785.80	403,832,785.80
(二) 其他综合收益								
上述（一）和（二）小计							403,832,785.80	403,832,785.80
(三) 所有者投入和减少资本	-583,088.00	-87,091,071.06	1,342,208.82					-89,016,367.88
1. 所有者投入资本								
2. 股份支付计入所有者权益的	-583,088.00	-87,091,071.06	1,342,208.82					-89,016,367.88

金额	0	1.06	82					7.88
3. 其他								
(四) 利润分配					40,383,278.58	-249,889,454.55	-209,506,175.97	
1. 提取盈余公积					40,383,278.58	-40,383,278.58		
2. 提取一般风险准备								
3. 对所有者(或股东)的分配						-209,506,175.97	-209,506,175.97	
4. 其他								
(五) 所有者权益内部结转								
1. 资本公积转增资本(或股本)								
2. 盈余公积转增资本(或股本)								
3. 盈余公积弥补亏损								
4. 其他								
(六) 专项储备								
1. 本期提取								
2. 本期使用								
(七) 其他								
四、本期期末余额	634,394,112.00	529,909,956.12	2,729,067.34		140,734,083.89	391,657,923.31	1,693,967,007.98	

上年金额

单位：元

项目	上年金额							
	实收资本 (或股本)	资本公积	减：库存股	专项储备	盈余公积	一般风险 准备	未分配利 润	所有者权 益合计
一、上年年末余额	577,252,000.00	704,211,230.36			87,619,991.48		296,312,867.58	1,665,396,089.42
加：会计政策变更								
前期差错更正								
其他								
二、本年初余额	577,252,000.00	704,211,230.36			87,619,991.48		296,312,867.58	1,665,396,089.42
三、本期增减变动金额(减少以“—”号填列)	57,725,200.00	-87,210,203.18	1,386,858.52		12,730,813.83		-58,598,275.52	-76,739,323.39
(一) 净利润							127,308,133.31	127,308,133.31

							8.31	8.31
(二) 其他综合收益								
上述 (一) 和 (二) 小计							127,308,13 8.31	127,308,13 8.31
(三) 所有者投入和减少资本		-29,485,00 3.18	1,386,858. 52					-30,871,86 1.70
1. 所有者投入资本								
2. 股份支付计入所有者权益的金额		-29,485,00 3.18	1,386,858. 52					-30,871,86 1.70
3. 其他								
(四) 利润分配					12,730,813 .83		-185,906,4 13.83	-173,175,6 00.00
1. 提取盈余公积					12,730,813 .83		-12,730,81 3.83	
2. 提取一般风险准备								
3. 对所有者 (或股东) 的分配							-173,175,6 00.00	-173,175,6 00.00
4. 其他								
(五) 所有者权益内部结转	57,725,200 .00	-57,725,20 0.00						
1. 资本公积转增资本 (或股本)	57,725,200 .00	-57,725,20 0.00						
2. 盈余公积转增资本 (或股本)								
3. 盈余公积弥补亏损								
4. 其他								
(六) 专项储备								
1. 本期提取								
2. 本期使用								
(七) 其他								
四、本期期末余额	634,977,20 0.00	617,001,02 7.18	1,386,858. 52		100,350,80 5.31		237,714,59 2.06	1,588,656, 766.03

法定代表人：苏显泽

主管会计工作负责人：徐波

会计机构负责人：徐波

### 三、公司基本情况

浙江苏泊尔股份有限公司 (以下简称公司或本公司) 系经浙江省人民政府企业上市工作领导小组浙上市[2000]24号文批准, 由浙江苏泊尔炊具有限公司整体变更设立的股份有限公司, 于2000年11月10日在浙江省工商行政管理局办妥变更登记,



取得注册号为3300001007355的《企业法人营业执照》。公司现有注册资本634,394,112.00元，股份总数634,394,112股（每股面值1元）。其中，有限售条件的流通股份：A股295,496,002股，无限售条件的流通股份A股338,898,110股。公司股票已于2004年8月17日在深圳证券交易所中小企业板挂牌交易。

本公司属金属制品业。经营范围：厨房用具、不锈钢制品、日用五金、小型家电及炊具的制造、销售、技术开发；经营进出口业务（范围详见《中华人民共和国进出口企业资格证书》），电器安装及维修服务。主要产品为炊具及厨房小家电等。

## 四、公司主要会计政策、会计估计和前期差错

### 1、财务报表的编制基础

本公司财务报表以持续经营为编制基础。

### 2、遵循企业会计准则的声明

本公司所编制的财务报表符合企业会计准则的要求，真实、完整地反映了公司的财务状况、经营成果和现金流量等有关信息。

### 3、会计期间

会计年度自公历1月1日起至12月31日止。

### 4、记账本位币

采用人民币为记账本位币。

### 5、同一控制下和非同一控制下企业合并的会计处理方法

#### （1）同一控制下企业合并

公司在企业合并中取得的资产和负债，按照合并日在被合并方的账面价值计量。公司取得的净资产账面价值与支付的合并对价账面价值（或发行股份面值总额）的差额，调整资本公积；资本公积不足冲减的，调整留存收益。

#### （2）非同一控制下的企业合并

公司在购买日对合并成本大于合并中取得的被购买方可辨认净资产公允价值份额的差额，确认为商誉；如果合并成本小于合并中取得的被购买方可辨认净资产公允价值份额，首先对取得的被购买方各项可辨认资产、负债及或有负债的公允价值以及合并成本的计量进行复核，经复核后合并成本仍小于合并中取得的被购买方可辨认净资产公允价值份额的，其差额计入当期损益。

### 6、分步处置股权至丧失控制权相关的具体会计政策

#### （1）“一揽子交易”的判断原则

处置对子公司股权投资的各项交易的条款、条件以及经济影响符合以下一种或多种情况，通常应将多次交易事项作为一揽子交易进行会计处理：1）这些交易是同时或者在考虑了彼此影响的情况下订立的；2）这些交易整体才能达成一项完整的

商业结果；3) 一项交易的发生取决于其他至少一项交易的发生；4) 一项交易单独看是不经济的，但是和其他交易一并考虑时是经济的。

## (2) “一揽子交易”的会计处理方法

1) 公司通过多次交易分步处置对子公司投资至丧失控制权的，按照以下方法进行处理，除非处置对子公司股权投资直至丧失控制权的各项交易属于一揽子交易的。

### ① 丧失对子公司控制权之前处置对其部分投资的处理方法：

公司处置对子公司的投资，但尚未丧失对该子公司控制权的，区分个别财务报表和合并财务报表进行相关处理：在个别财务报表中，结转与所处置的股权相对应的长期股权投资的账面价值，处置所得价款与结转的长期股权投资账面价值之间的差额，确认为处置损益。在合并财务报表中，将处置价款与处置投资对应的享有该子公司净资产份额的差额调整资本公积（资本溢价），资本溢价不足冲减的，冲减留存收益。

### ② 处置部分股权丧失了对原子公司控制权的，区分个别财务报表和合并财务报表进行相关处理：

在个别财务报表中，结转与所处置的股权相对应的长期股权投资的账面价值，处置所得价款与结转的长期股权投资账面价值之间的差额，确认为处置损益。同时，对于剩余股权，按其账面价值确认为长期股权投资或其他相关金融资产。处置后的剩余股权能够对原有子公司实施共同控制或重大影响的，按有关成本法转为权益法的相关规定进行会计处理。

在合并财务报表中，对于剩余股权，按照其在丧失控制权日的公允价值进行重新计量。处置股权取得的对价与剩余股权公允价值之和，减去按原持股比例计算应享有原有子公司自购买日开始持续计算的净资产的份额之间的差额，计入丧失控制权当期的投资收益（如果存在相关的商誉，还应扣除商誉）。与原有子公司股权投资相关的其他综合收益，应当在丧失控制权时转为当期投资收益。

2) 公司通过多次交易分步处置对子公司投资至丧失控制权的各项交易属于一揽子交易的，在个别财务报表的处理与不属于一揽子交易的的处理方法一致。在合并财务报表中，将各项交易作为一项处置子公司并丧失控制权的交易进行会计处理，但是，在丧失控制权之前每一次处置价款与处置投资对应的享有该子公司净资产份额的差额，在合并财务报表中应当确认为其他综合收益，在丧失控制权时一并转入丧失控制权当期的损益。

## 7、合并财务报表的编制方法

### (1) 合并财务报表的编制方法

母公司将其控制的所有子公司纳入合并财务报表的合并范围。合并财务报表以母公司及其子公司的财务报表为基础，根据其他有关资料，按照权益法调整对子公司的长期股权投资后，由母公司按照《企业会计准则第33号——合并财务报表》编制。

## 8、现金及现金等价物的确定标准

列示于现金流量表中的现金是指库存现金以及可以随时用于支付的存款。现金等价物是指企业持有的期限短、流动性强、易于转换为已知金额现金、价值变动风险很小的投资。

## 9、外币业务和外币报表折算

### (1) 外币业务

外币交易在初始确认时，采用交易发生日的即期汇率折算为人民币金额。资产负债表日，外币货币性项目采用资产负债表日即期汇率折算，因汇率不同而产生的汇兑差额，除与购建符合资本化条件资产有关的外币专门借款本金及利息的汇兑差额外，计入当期损益；以历史成本计量的外币非货币性项目仍采用交易发生日的即期汇率折算，不改变其人民币金额；以公

允价值计量的外币非货币性项目，采用公允价值确定日的即期汇率折算，差额计入当期损益或资本公积。

## (2) 外币财务报表的折算

资产负债表中的资产和负债项目，采用资产负债表日的即期汇率折算；所有者权益项目除“未分配利润”项目外，其他项目采用交易发生日的即期汇率折算；利润表中的收入和费用项目，采用交易发生日即期汇率的近似汇率折算。按照上述折算产生的外币财务报表折算差额，在资产负债表中所有者权益项目下单独列示。

## 10、金融工具

### (1) 金融工具的分类

金融资产在初始确认时划分为以下四类：以公允价值计量且其变动计入当期损益的金融资产（包括交易性金融资产和指定为以公允价值计量且其变动计入当期损益的金融资产）、持有至到期投资、贷款和应收款项、可供出售金融资产。

金融负债在初始确认时划分为以下两类：以公允价值计量且其变动计入当期损益的金融负债（包括交易性金融负债和指定为以公允价值计量且其变动计入当期损益的金融负债）、其他金融负债。

### (2) 金融工具的确认依据和计量方法

公司成为金融工具合同的一方时，确认一项金融资产或金融负债。初始确认金融资产或金融负债时，按照公允价值计量；对于以公允价值计量且其变动计入当期损益的金融资产和金融负债，相关交易费用直接计入当期损益；对于其他类别的金融资产或金融负债，相关交易费用计入初始确认金额。

公司按照公允价值对金融资产进行后续计量，且不扣除将来处置该金融资产时可能发生的交易费用，但下列情况除外：

1) 持有至到期投资以及贷款和应收款项采用实际利率法，按摊余成本计量；2) 在活跃市场中没有报价且其公允价值不能可靠计量的权益工具投资，以及与该权益工具挂钩并须通过交付该权益工具结算的衍生金融资产，按照成本计量。

公司采用实际利率法，按摊余成本对金融负债进行后续计量，但下列情况除外：1) 以公允价值计量且其变动计入当期损益的金融负债，按照公允价值计量，且不扣除将来结清金融负债时可能发生的交易费用；2) 与在活跃市场中没有报价、公允价值不能可靠计量的权益工具挂钩并须通过交付该权益工具结算的衍生金融负债，按照成本计量；3) 不属于指定为以公允价值计量且其变动计入当期损益的金融负债的财务担保合同，或没有指定为以公允价值计量且其变动计入当期损益并将以低于市场利率贷款的贷款承诺，在初始确认后按照下列两项金额之中的较高者进行后续计量：① 按照《企业会计准则第13号——或有事项》确定的金额；② 初始确认金额扣除按照《企业会计准则第14号——收入》的原则确定的累积摊销额后的余额。

金融资产或金融负债公允价值变动形成的利得或损失，除与套期保值有关外，按照如下方法处理：1) 以公允价值计量且其变动计入当期损益的金融资产或金融负债公允价值变动形成的利得或损失，计入公允价值变动损益；在资产持有期间所取得的利息或现金股利，确认为投资收益；处置时，将实际收到的金额与初始入账金额之间的差额确认为投资收益，同时调整公允价值变动损益。2) 可供出售金融资产的公允价值变动计入资本公积；持有期间按实际利率法计算的利息，计入投资收益；可供出售权益工具投资的现金股利，于被投资单位宣告发放股利时计入投资收益；处置时，将实际收到的金额与账面价值扣除原直接计入资本公积的公允价值变动累计额之后的差额确认为投资收益。

当收取某项金融资产现金流量的合同权利已终止或该金融资产所有权上几乎所有的风险和报酬已转移时，终止确认该金融资产；当金融负债的现时义务全部或部分解除时，相应终止确认该金融负债或其一部分。

### (3) 金融资产转移的确认依据和计量方法

公司已将金融资产所有权上几乎所有的风险和报酬转移给了转入方的，终止确认该金融资产；保留了金融资产所有权上几乎所有的风险和报酬的，继续确认所转移的金融资产，并将收到的对价确认为一项金融负债。公司既没有转移也没有保留

金融资产所有权上几乎所有的风险和报酬的，分别下列情况处理：1) 放弃了对该金融资产控制的，终止确认该金融资产；2) 未放弃对该金融资产控制的，按照继续涉入所转移金融资产的程度确认有关金融资产，并相应确认有关负债。

#### (4) 金融负债终止确认条件

金融资产整体转移满足终止确认条件的，将下列两项金额的差额计入当期损益：1) 所转移金融资产的账面价值；2) 因转移而收到的对价，与原直接计入所有者权益的公允价值变动累计额之和。金融资产部分转移满足终止确认条件的，将所转移金融资产整体的账面价值，在终止确认部分和未终止确认部分之间，按照各自的相对公允价值进行分摊，并将下列两项金额的差额计入当期损益：1) 终止确认部分的账面价值；2) 终止确认部分的对价，与原直接计入所有者权益的公允价值变动累计额中对应终止确认部分的金额之和。

#### (5) 金融资产和金融负债公允价值的确定方法

存在活跃市场的金融资产或金融负债，以活跃市场的报价确定其公允价值；不存在活跃市场的金融资产或金融负债，采用估值技术（包括参考熟悉情况并自愿交易的各方最近进行的市场交易中使用的价格、参照实质上相同的其他金融工具的当前公允价值、现金流量折现法和期权定价模型等）确定其公允价值；初始取得或源生的金融资产或承担的金融负债，以市场交易价格作为确定其公允价值的基础。

#### (6) 金融资产（不含应收款项）减值测试方法、减值准备计提方法

1) 资产负债表日对以公允价值计量且其变动计入当期损益的金融资产以外的金融资产的账面价值进行检查，如有客观证据表明该金融资产发生减值的，计提减值准备。

2) 对单项金额重大的金融资产单独进行减值测试；对单项金额不重大的金融资产，可以单独进行减值测试，或包括在具有类似信用风险特征的金融资产组合中进行减值测试；单独测试未发生减值的金融资产（包括单项金额重大和不重大的金融资产），包括在具有类似信用风险特征的金融资产组合中再进行减值测试。

3) 按摊余成本计量的金融资产，期末有客观证据表明其发生了减值的，根据其账面价值高于预计未来现金流量现值之间的差额确认减值损失。在活跃市场中没有报价且其公允价值不能可靠计量的权益工具投资，或与该权益工具挂钩并须通过交付该权益工具结算的衍生金融资产发生减值时，将该权益工具投资或衍生金融资产的账面价值，高于按照类似金融资产当时市场收益率对未来现金流量折现确定的现值之间的差额，确认为减值损失。可供出售金融资产的公允价值发生较大幅度下降，或在综合考虑各种相关因素后，预期这种下降趋势属于非暂时性的，确认其减值损失，并将原直接计入所有者权益的公允价值累计损失一并转出计入减值损失。

各类可供出售金融资产减值的各项认定标准

1) 表明可供出售债务工具投资发生减值的客观证据包括：

- ① 债务人发生严重财务困难；
- ② 债务人违反了合同条款，如偿付利息或本金发生违约或逾期；
- ③ 公司出于经济或法律等方面因素的考虑，对发生财务困难的债务人作出让步；
- ④ 债务人很可能倒闭或进行其他财务重组；
- ⑤ 因债务人发生重大财务困难，该债务工具无法在活跃市场继续交易；
- ⑥ 其他表明可供出售债务工具已经发生减值的情况。

2) 表明可供出售权益工具投资发生减值的客观证据包括权益工具投资的公允价值发生严重或非暂时性下跌。本公司于资产负债表日对各项可供出售权益工具投资单独进行检查，若该权益工具投资于资产负债表日的公允价值低于其成本超过50%（含50%）或低于其成本持续时间超过12个月（含12个月）的，则表明其发生减值；若该权益工具投资于资产负债表日的公允价值低于其成本超过20%（含20%）但尚未达到50%的，或低于其成本持续时间超过6个月（含6个月）但未超过12个

月的，本公司会综合考虑其他相关因素，诸如价格波动率等，判断该权益工具投资是否发生减值。

上段所述“成本”按照可供出售权益工具投资的初始取得成本扣除已收回本金和已摊销金额确定；“公允价值”根据证券交易所期末收盘价确定，除非该项可供出售权益工具投资存在限售期。对于存在限售期的可供出售权益工具投资，采用如下方法确定公允价值：

如果可供出售权益工具投资的初始取得成本高于在证券交易所上市交易的同一股票的市价，应采用在证券交易所上市交易的同一股票的市价作为估值日该股票的价值；

如果可供出售权益工具投资的初始取得成本低于在证券交易所上市交易的同一股票的市价，应按以下公式确定该股票的价值：

$$FV=C+(P-C) \times (DI-Dr) / DI$$

其中：

FV为估值日该可供出售权益工具的公允价值；

C为该可供出售权益工具的初始取得成本（因权益业务导致市场价格除权时，应于除权日对其初始取得成本作相应调整）；

P为估值日在证券交易所上市交易的同一股票的市价；

DI为该可供出售权益工具限售期所含的交易所的交易天数；

Dr为估值日剩余限售期，即估值日至限售期结束所含的交易所的交易天数（不含估值日当天）

可供出售金融资产发生减值时，原直接计入所有者权益的因公允价值下降形成的累计损失予以转出并计入减值损失。对已确认减值损失的可供出售债务工具投资，在期后公允价值上升且客观上与确认原减值损失后发生的事项有关的，原确认的减值损失予以转回并计入当期损益。对已确认减值损失的可供出售权益工具投资，期后公允价值上升直接计入所有者权益。

## 11、应收款项坏账准备的确认标准和计提方法

对应收票据、预付款项、应收利息、长期应收款等其他应收款项，根据其未来现金流量现值低于其账面价值的差额计提坏账准备。

### (1) 单项金额重大的应收款项坏账准备

单项金额重大的判断依据或金额标准	金额 100 万元以上（含）且占应收款项账面余额 10% 以上的款项。
单项金额重大并单项计提坏账准备的计提方法	单独进行减值测试，根据其未来现金流量现值低于其账面价值的差额计提坏账准备。

### (2) 按组合计提坏账准备的应收款项

组合名称	按组合计提坏账准备的计提方法	确定组合的依据
账龄分析法组合	账龄分析法	相同账龄的应收款项具有类似信用风险特征

组合中，采用账龄分析法计提坏账准备的

适用  不适用

账龄	应收账款计提比例(%)	其他应收款计提比例(%)
1 年以内（含 1 年）	5%	5%
1—2 年	8%	8%
2—3 年	15%	15%

3—4 年	50%	50%
4—5 年	80%	80%
5 年以上	100%	100%

组合中，采用余额百分比法计提坏账准备的

适用  不适用

组合中，采用其他方法计提坏账准备的

适用  不适用

### (3) 单项金额虽不重大但单项计提坏账准备的应收账款

单项计提坏账准备的理由	应收款项的未来现金流量现值与以账龄为信用风险特征的应收款项组合的未来现金流量现值存在显著差异。
坏账准备的计提方法	单独进行减值测试，根据其未来现金流量现值低于其账面价值的差额计提坏账准备。

## 12、存货

### (1) 存货的分类

存货包括在日常活动中持有以备出售的产成品或商品、处在生产过程中的在产品、在生产过程或提供劳务过程中耗用的材料和物料等。

### (2) 发出存货的计价方法

计价方法：加权平均法

### (3) 存货可变现净值的确定依据及存货跌价准备的计提方法

资产负债表日，存货采用成本与可变现净值孰低计量，按照单个存货成本高于可变现净值的差额计提存货跌价准备。直接用于出售的存货，在正常生产经营过程中以该存货的估计售价减去估计的销售费用和相关税费后的金额确定其可变现净值；需要经过加工的存货，在正常生产经营过程中以所生产的产成品的估计售价减去至完工时估计将要发生的成本、估计的销售费用和相关税费后的金额确定其可变现净值；资产负债表日，同一项存货中一部分有合同价格约定、其他部分不存在合同价格的，分别确定其可变现净值，并与其对应的成本进行比较，分别确定存货跌价准备的计提或转回的金额。

### (4) 存货的盘存制度

盘存制度：永续盘存制

### (5) 低值易耗品和包装物的摊销方法

低值易耗品

摊销方法：一次摊销法

包装物

摊销方法：一次摊销法

## 13、长期股权投资

### (1) 投资成本的确定

1) 同一控制下的企业合并形成的，合并方以支付现金、转让非现金资产、承担债务或发行权益性证券作为合并对价的，在合并日按照取得被合并方所有者权益账面价值的份额作为其初始投资成本。长期股权投资初始投资成本与支付的合并对价的账面价值或发行股份的面值总额之间的差额调整资本公积；资本公积不足冲减的，调整留存收益。公司通过多次交易分步实现同一控制下企业合并形成的长期股权投资，在个别财务报表和合并财务报表中，将按持股比例享有在合并日被合并方所有者权益账面价值的份额作为初始投资成本。合并日之前所持被合并方的股权投资账面价值加上合并日新增投资成本，与长期股权投资初始投资成本之间的差额调整资本公积；资本公积不足冲减的，调整留存收益。

2) 非同一控制下的企业合并形成的，在购买日按照支付的合并对价的公允价值作为其初始投资成本。公司通过多次交易分步实现非同一控制下企业合并形成的长期股权投资，区分个别财务报表和合并财务报表进行相关会计处理：① 在个别财务报表中，以购买日之前所持被购买方的股权投资的账面价值与购买日新增投资成本之和，作为该项投资的初始投资成本；购买日之前持有的被购买方的股权涉及其他综合收益的，在处置该项投资时将与其相关的其他综合收益转入当期投资收益。② 在合并财务报表中，对于购买日之前持有的被购买方的股权，按照该股权在购买日的公允价值进行重新计量，公允价值与其账面价值的差额计入当期投资收益；购买日之前持有的被购买方的股权涉及其他综合收益的，与其相关的其他综合收益转为购买日所属当期投资收益。

3) 除企业合并形成以外的：以支付现金取得的，按照实际支付的购买价款作为其初始投资成本；以发行权益性证券取得的，按照发行权益性证券的公允价值作为其初始投资成本；投资者投入的，按照投资合同或协议约定的价值作为其初始投资成本（合同或协议约定价值不公允的除外）。

### (2) 后续计量及损益确认

对被投资单位能够实施控制的长期股权投资采用成本法核算，在编制合并财务报表时按照权益法进行调整；对不具有共同控制或重大影响，并且在活跃市场中没有报价、公允价值不能可靠计量的长期股权投资，采用成本法核算；对具有共同控制或重大影响的长期股权投资，采用权益法核算。

### (3) 确定对被投资单位具有共同控制、重大影响的依据

按照合同约定，与被投资单位相关的重要财务和经营决策需要分享控制权的投资方一致同意的，认定为共同控制；对被投资单位的财务和经营政策有参与决策的权力，但并不能够控制或者与其他方一起共同控制这些政策的制定的，认定为重大影响。

### (4) 减值测试方法及减值准备计提方法

对子公司、联营企业及合营企业的投资，在资产负债表日有客观证据表明其发生减值的，按照账面价值高于可收回金额的差额计提相应的减值准备；对被投资单位不具有共同控制或重大影响、在活跃市场中没有报价、公允价值不能可靠计量的长期股权投资，按照《企业会计准则第 22 号——金融工具确认和计量》的规定计提相应的减值准备。

## 14、固定资产

### (1) 固定资产确认条件

固定资产是指为生产商品、提供劳务、出租或经营管理而持有的，使用年限超过一个会计年度的有形资产。固定资产以取得时的实际成本入账，并从其达到预定可使用状态的次月起采用年限平均法计提折旧。

### (2) 各类固定资产的折旧方法

项 目	折旧年限(年)	残值率(%)	年折旧率(%)
房屋及建筑物	20-30	3-10	4.85-3.00
通用设备	5	3-10	19.40-18.00
专用设备	10	3-10	9.70-9.00
运输工具	6-10	3-10	16.17-9.00

### (3) 固定资产的减值测试方法、减值准备计提方法

资产负债表日，有迹象表明固定资产发生减值的，按照账面价值高于可收回金额的差额计提相应的减值准备。

## 15、在建工程

### (1) 在建工程的确认和计量

在建工程同时满足经济利益很可能流入、成本能够可靠计量则予以确认。在建工程按建造该项资产达到预定可使用状态前所发生的实际成本计量。

### (2) 在建工程结转为固定资产的标准和时点

在建工程达到预定可使用状态时，按工程实际成本转入固定资产。已达到预定可使用状态但尚未办理竣工决算的，先按估计价值转入固定资产，待办理竣工决算后再按实际成本调整原暂估价值，但不再调整原已计提的折旧。

### (3) 在建工程的减值测试方法、减值准备计提方法

资产负债表日，有迹象表明在建工程发生减值的，按照账面价值高于可收回金额的差额计提相应的减值准备。

## 16、借款费用

### (1) 借款费用资本化的确认原则

公司发生的借款费用，可直接归属于符合资本化条件的资产的购建或者生产的，予以资本化，计入相关资产成本；其他借款费用，在发生时确认为费用，计入当期损益。

### (2) 借款费用资本化期间

当借款费用同时满足下列条件时，开始资本化：1) 资产支出已经发生；2) 借款费用已经发生；3) 为使资产达到预定可



使用或可销售状态所必要的购建或者生产活动已经开始。

### (3) 暂停资本化期间

1) 当借款费用同时满足下列条件时, 开始资本化: ① 资产支出已经发生; ② 借款费用已经发生; ③ 为使资产达到预定可使用或可销售状态所必要的购建或者生产活动已经开始。

2) 若符合资本化条件的资产在购建或者生产过程中发生非正常中断, 并且中断时间连续超过3个月, 暂停借款费用的资本化; 中断期间发生的借款费用确认为当期费用, 直至资产的购建或者生产活动重新开始。

3) 当所购建或者生产符合资本化条件的资产达到预定可使用或可销售状态时, 借款费用停止资本化。

### (4) 借款费用资本化金额的计算方法

为购建或者生产符合资本化条件的资产而借入专门借款的, 以专门借款当期实际发生的利息费用 (包括按照实际利率法确定的折价或溢价的摊销), 减去将尚未动用的借款资金存入银行取得的利息收入或进行暂时性投资取得的投资收益后的金额, 确定应予资本化的利息金额; 为购建或者生产符合资本化条件的资产占用了一般借款的, 根据累计资产支出超过专门借款的资产支出加权平均数乘以占用一般借款的资本化率, 计算确定一般借款应予资本化的利息金额。

## 17、无形资产

### (1) 无形资产的计价方法

无形资产包括土地使用权、专利权及非专利技术等, 按成本进行初始计量。

### (2) 使用寿命有限的无形资产的使用寿命估计情况

使用寿命有限的无形资产, 在使用寿命内按照与该项无形资产有关的经济利益的预期实现方式系统地摊销, 无法可靠确定预期实现方式的, 采用直线法摊销。

项目	预计使用寿命	依据
土地使用权	43-50	
应用软件	2-10	

### (3) 无形资产减值准备的计提

使用寿命确定的无形资产, 在资产负债表日有迹象表明发生减值的, 按照账面价值高于可收回金额的差额计提相应的减值准备; 使用寿命不确定的无形资产和尚未达到可使用状态的无形资产, 无论是否存在减值迹象, 每年均进行减值测试。

### (4) 内部研究开发项目支出的核算

内部研究开发项目研究阶段的支出, 于发生时计入当期损益。内部研究开发项目开发阶段的支出, 同时满足下列条件的, 确认为无形资产: 1) 完成该无形资产以使其能够使用或出售在技术上具有可行性; 2) 具有完成该无形资产并使用或出售的意图; 3) 无形资产产生经济利益的方式, 包括能够证明运用该无形资产生产的产品存在市场或无形资产自身存在市场, 无形资产将在内部使用的, 能证明其有用性; 4) 有足够的技术、财务资源和其他资源支持, 以完成该无形资产的开发, 并有能力使用或出售该无形资产; 5) 归属于该无形资产开发阶段的支出能够可靠地计量。

## 18、长期待摊费用

长期待摊费用按实际发生额入账，在受益期或规定的期限内分期平均摊销。如果长期待摊的费用项目不能使以后会计期间受益则将尚未摊销的该项目的摊余价值全部转入当期损益。

## 19、预计负债

### (1) 预计负债的确认标准

因对外提供担保、诉讼事项、产品质量保证、亏损合同等或有事项形成的义务成为公司承担的现时义务，履行该义务很可能导致经济利益流出公司，且该义务的金额能够可靠的计量时，公司将该项义务确认为预计负债。

### (2) 预计负债的计量方法

公司按照履行相关现时义务所需支出的最佳估计数对预计负债进行初始计量，并在资产负债表日对预计负债的账面价值进行复核。

## 20、股份支付及权益工具

### (1) 股份支付的种类

包括以权益结算的股份支付和以现金结算的股份支付。

### (2) 权益工具公允价值的确定方法

- 1) 存在活跃市场的，按照活跃市场中的报价确定。
- 2) 不存在活跃市场的，采用估值技术确定，包括参考熟悉情况并自愿交易的各方最近进行的市场交易中使用的价格、参照实质上相同的其他金融工具的当前公允价值、现金流量折现法和期权定价模型等。

### (3) 确认可行权权益工具最佳估计的依据

根据最新取得的可行权职工数变动等后续信息进行估计。

### (4) 实施、修改、终止股份支付计划的相关会计处理

#### 1) 以权益结算的股份支付

授予后立即可行权的换取职工服务的以权益结算的股份支付，在授予日按照权益工具的公允价值计入相关成本或费用，相应调整资本公积。完成等待期内的服务或达到规定业绩条件才可行权的换取职工服务的以权益结算的股份支付，在等待期内的每个资产负债表日，以对可行权权益工具数量的最佳估计为基础，按权益工具授予日的公允价值，将当期取得的服务计入相关成本或费用，相应调整资本公积。

换取其他方服务的权益结算的股份支付，如果其他方服务的公允价值能够可靠计量的，按照其他方服务在取得日的公允价值计量；如果其他方服务的公允价值不能可靠计量，但权益工具的公允价值能够可靠计量的，按照权益工具在服务取得日的公允价值计量，计入相关成本或费用，相应增加所有者权益。

#### 2) 以现金结算的股份支付

授予后立即可行权的换取职工服务的以现金结算的股份支付，在授予日按公司承担负债的公允价值计入相关成本或费

用，相应增加负债。完成等待期内的服务或达到规定业绩条件才可行权的换取职工服务的以现金结算的股份支付，在等待期内的每个资产负债表日，以对可行权情况的最佳估计为基础，按公司承担负债的公允价值，将当期取得的服务计入相关成本或费用和相应的负债。

### 3) 修改、终止股份支付计划

如果修改增加了所授予的权益工具的公允价值，公司按照权益工具公允价值的增加相应地确认取得服务的增加；如果修改增加了所授予的权益工具的数量，公司将增加的权益工具的公允价值相应地确认为取得服务的增加；如果公司按照有利于职工的方式修改可行权条件，公司在处理可行权条件时，考虑修改后的可行权条件。

如果修改减少了授予的权益工具的公允价值，公司继续以权益工具在授予日的公允价值为基础，确认取得服务的金额，而不考虑权益工具公允价值的减少；如果修改减少了授予的权益工具的数量，公司将减少部分作为已授予的权益工具的取消来进行处理；如果以不利于职工的方式修改了可行权条件，在处理可行权条件时，不考虑修改后的可行权条件。

如果公司在等待期内取消了所授予的权益工具或结算了所授予的权益工具（因未满足可行权条件而被取消的除外），则将取消或结算作为加速可行权处理，立即确认原本在剩余等待期内确认的金额。

## 21、回购本公司股份

因减少注册资本或奖励职工等原因收购本公司股份的，按实际支付的金额作为库存股处理，同时进行备查登记。如果将回购的股份注销，则将按注销股票面值和注销股数计算的股票面值总额与实际回购所支付的金额之间的差额冲减资本公积，资本公积不足冲减的，冲减留存收益；如果将回购的股份奖励给本公司职工属于以权益结算的股份支付，于职工行权购买本公司股份收到价款时，转销交付职工的库存股成本和等待期内资本公积（其他资本公积）累计金额，同时，按照其差额调整资本公积（股本溢价）。

## 22、收入

### （1）销售商品收入确认时间的具体判断标准

销售商品收入在同时满足下列条件时予以确认：1) 将商品所有权上的主要风险和报酬转移给购货方；2) 公司不再保留通常与所有权相联系的继续管理权，也不再对已售出的商品实施有效控制；3) 收入的金额能够可靠地计量；4) 相关的经济利益很可能流入；5) 相关的已发生或将发生的成本能够可靠地计量。

收入确认的具体方法：公司主要销售炊具、电器等产品。内销产品收入确认需满足以下条件：公司已根据合同约定将产品交付给购货方，且产品销售收入金额已确定，已经收回货款或取得了收款凭证且相关的经济利益很可能流入，产品相关的成本能够可靠地计量。外销产品收入确认需满足以下条件：公司已根据合同约定将产品报关、离港，取得提单，且产品销售收入金额已确定，已经收回货款或取得了收款凭证且相关的经济利益很可能流入，产品相关的成本能够可靠地计量。

### （2）确认让渡资产使用权收入的依据

让渡资产使用权在同时满足相关的经济利益很可能流入、收入金额能够可靠计量时，确认让渡资产使用权的收入。利息收入按照他人使用本公司货币资金的时间和实际利率计算确定；使用费收入按有关合同或协议约定的收费时间和方法计算确定。

### （3）确认提供劳务收入的依据

提供劳务交易的结果在资产负债表日能够可靠估计的（同时满足收入的金额能够可靠地计量、相关经济利益很可能流入、交易的完工进度能够可靠地确定、交易中已发生和将发生的成本能够可靠地计量），采用完工百分比法确认提供劳务的收入，并按已完工作的测量确定提供劳务交易的完工进度。提供劳务交易的结果在资产负债表日不能够可靠估计的，若已经发生的劳务成本预计能够得到补偿，按已经发生的劳务成本金额确认提供劳务收入，并按相同金额结转劳务成本；若已经发生的劳

务成本预计不能够得到补偿，将已经发生的劳务成本计入当期损益，不确认劳务收入。

## 23、政府补助

### (1) 类型

政府补助包括与资产相关的政府补助和与收益相关的政府补助。公司取得的、用于购建或以其他方式形成长期资产的政府补助划分为与资产相关的政府补助，除与资产相关的政府补助之外的政府补助划分为与收益相关的政府补助。

### (2) 会计政策

1) 对期末有证据表明公司能够符合财政扶持政策规定的相关条件且预计能够收到财政扶持资金的，按应收金额确认政府补助。除此之外，政府补助均在实际收到时确认。

2) 政府补助为货币性资产的，按照收到或应收的金额计量；政府补助为非货币性资产的，按照公允价值计量，公允价值不能可靠取得的，按照名义金额计量。

3) 与资产相关的政府补助，确认为递延收益，在相关资产使用寿命内平均分配，计入当期损益。与收益相关的政府补助，用于补偿以后期间的相关费用或损失的，确认为递延收益，在确认相关费用的期间，计入当期损益；用于补偿已发生的相关费用或损失的，直接计入当期损益。

## 24、递延所得税资产和递延所得税负债

### (1) 递延所得税资产、递延所得税负债

1) 根据资产、负债的账面价值与其计税基础之间的差额（未作为资产和负债确认的项目按照税法规定可以确定其计税基础的，该计税基础与其账面数之间的差额），按照预期收回该资产或清偿该负债期间的适用税率计算确认递延所得税资产或递延所得税负债。

2) 确认递延所得税资产以很可能取得用来抵扣可抵扣暂时性差异的应纳税所得额为限。资产负债表日，有确凿证据表明未来期间很可能获得足够的应纳税所得额用来抵扣可抵扣暂时性差异的，确认以前会计期间未确认的递延所得税资产。

3) 资产负债表日，对递延所得税资产的账面价值进行复核，如果未来期间很可能无法获得足够的应纳税所得额用以抵扣递延所得税资产的利益，则减记递延所得税资产的账面价值。在很可能获得足够的应纳税所得额时，转回减记的金额。

4) 公司当期所得税和递延所得税作为所得税费用或收益计入当期损益，但不包括下列情况产生的所得税：① 企业合并；② 直接在所有者权益中确认的交易或者事项。

## 25、经营租赁、融资租赁

### (1) 经营租赁会计处理

公司为承租人时，在租赁期内各个期间按照直线法将租金计入相关资产成本或确认为当期损益，发生的初始直接费用，直接计入当期损益。或有租金在实际发生时计入当期损益。

公司为出租人时，在租赁期内各个期间按照直线法将租金确认为当期损益，发生的初始直接费用，除金额较大的予以资本化并分期计入损益外，均直接计入当期损益。或有租金在实际发生时计入当期损益。

## 26、主要会计政策、会计估计的变更

本报告期主要会计政策、会计估计是否变更

是  否

无

### (1) 会计政策变更

本报告期主要会计政策是否变更

是  否

### (2) 会计估计变更

本报告期主要会计估计是否变更

是  否

## 27、前期会计差错更正

本报告期是否发现前期会计差错

是  否

无

### (1) 追溯重述法

本报告期是否发现采用追溯重述法的前期会计差错

是  否

### (2) 未来适用法

本报告期是否发现采用未来适用法的前期会计差错

是  否

## 五、税项

### 1、公司主要税种和税率

税种	计税依据	税率
增值税	销售货物或提供应税劳务	销售水、蒸汽按 13% 的税率计缴；其余按 17% 的税率计缴
营业税	应纳税营业额	5%
城市维护建设税	应缴流转税税额	本公司和子公司浙江苏泊尔橡塑制品有限公司、玉环县苏泊尔废旧物资回收有限公司按 5% 税率计缴；其余公司按 7% 税率计缴。
企业所得税	应纳税所得额	25%

房产税	从价计征的，按房产原值一次减除 30% 后余值的 1.2% 计缴；从租计征的，按租金收入的 12% 计缴	1.2%、12%
教育费附加	应缴流转税税额	3%
地方教育附加	应缴流转税税额	2%

各分公司、分厂执行的所得税税率

## 2、税收优惠及批文

(1) 根据浙科发高〔2012〕312号文件，本公司于2012年通过高新技术企业复审，自2012年1月1日起的三年内企业所得税按15%的税率计缴。

(2) 根据浙科发高〔2011〕263号文件，浙江苏泊尔家电制造有限公司于2011年通过高新技术企业复审，自2011年1月1日起的三年内企业所得税按15%的税率计缴。

(3) 根据国科火字〔2013〕54号文件，武汉苏泊尔炊具有限公司于2012年通过高新技术企业复审，自2012年1月1日起的三年内企业所得税按15%的税率计缴。

(4) 根据浙科发高〔2013〕294号文件，浙江绍兴苏泊尔生活电器有限公司于2013年通过高新技术企业复审，自2013年1月1日起的三年内企业所得税按15%的税率计缴。

## 六、企业合并及合并财务报表

### 1、子公司情况

#### (1) 通过设立或投资等方式取得的子公司

单位：元

子公司全称	子公司类型	注册地	业务性质	注册资本	经营范围	期末实际投资额	实质上构成对子公司净投资的其他项目余额	持股比例(%)	表决权比例(%)	是否合并报表	少数股东权益	少数股东权益中用于冲减少数股东损益的金额	从母公司所有者权益冲减子公司少数股东分担的本期亏损超过少数股东在该子公司年初所有者权益中所享有份额后的余额
浙江苏	控股子公司	杭州	制造业	港币	厨房电	101,487		75%	75%	是	199,124		

泊尔家 电制造 有限公司[注 1]	公司			12,600 万元	器、厨 房用具 及配件 套件、 模具加 工、取 暖器 具、塑 料产品 的制 造、销 售；家 用电 器、家 用计量 器具和 电子产 品的批 发	,355.41					,982.24		
绍兴苏 泊尔电 器有限 公司[注 1]	控股子 公司	绍兴	制造业	人民币 200 万 元	组装电 磁炉、 豆浆 机、榨 汁机、 搅拌 机，销 售自产 产品	1,400,0 00.00		70%	70%	是	14,883, 963.80		
浙江绍 兴苏泊 尔生活 电器有 限公司 [注 1]	全资子 公司	绍兴	制造业	人民币 61,000 万元	生产和 销售厨 房用 具、不 锈钢制 品、日 用五金 制品、 家用电 器、燃 气具、 吸油烟 机及上 述产品 的零配 件；提	620,433 ,736.23		100%	100%	是			

					供产品售后服务；货物进出口等								
苏泊尔（越南）责任有限公司[注 1]	全资子公司	越南	制造业	美元 1,500 万元	生产炊具及小家电	105,143,165.64		100%	100%	是			
武汉苏泊尔废旧物资回收有限公司[注 1]	全资子公司	武汉	商业	人民币 100 万元	废旧物资回收	1,000,000.00		100%	100%	是			
武汉苏泊尔炊具有限公司[注 1][注 2]	控股子公司的控股子公司	武汉	制造业	港币 8,600 万元	厨房用具、不锈钢制品、日用五金、小型家电、炊具的研发、制造、销售及相关业务	68,657,880.00		75%	75%	是	187,408,242.10		
杭州奥梅尼商贸有限公司[注 1]	全资子公司	杭州	商业	人民币 1,000 万元	厨房用品及零配件，家用电器及零配件，日用百货的批发和进口业务	10,007,643.00		100%	100%	是			
上海苏泊尔炊具销售	全资子公司	上海	商业	人民币 500 万元	厨房用品、家用电器	5,000,000.00		100%	100%	是			



有限公司[注 1]					器、不锈钢制品、五金交电、日用百货的销售，厨房用品专业领域内的技术开发、技术咨询、技术服务、技术转让，从事货物进出口与技术的进出口业务								
-----------	--	--	--	--	---	--	--	--	--	--	--	--	--

通过设立或投资等方式取得的子公司的其他说明

[注1]：以下分别简称浙江家电公司、苏泊尔电器公司、绍兴苏泊尔公司、越南苏泊尔公司、武汉废旧公司、武汉炊具公司、奥梅尼公司和上海销售公司。

[注2]：该公司系武汉苏泊尔压力锅有限公司的子公司，此处披露的期末实际出资额、持股比例及表决权比例均系指武汉压力锅公司期末实际出资额、持股比例及表决权比例。

(2) 同一控制下企业合并取得的子公司

单位：元

子公司全称	子公司类型	注册地	业务性质	注册资本	经营范围	期末实际投资额	实质上构成对子公司净投资的其他项目余额	持股比例(%)	表决权比例(%)	是否合并报表	少数股东权益	少数股东权益中用于冲减少数股东损益的金额	从母公司所有者权益冲减子公司少数股东分担的本期亏损超过少数股东在该

													子公司年初所有者权益中所享有份额后的余额
武汉苏泊尔压力锅有限公司[注]	控股子公司	武汉	制造业	人民币 22,403.90 万元	厨房用具及配件、家用电器、液压阀、液压站的生产、销售；铝型材制造；压力锅销售	221,641,824.26		99.36%	99.36%	是		5,362,740.38	
浙江苏泊尔橡塑制品有限公司[注]	控股子公司	玉环	制造业	人民币 804.47 万元	橡胶制品、塑料制品制造等	13,149,241.04		93.23%	93.23%	是		5,479,641.58	
武汉苏泊尔有限公司[注]	控股子公司	武汉	制造业	人民币 518 万元	新材料、机电一体化、机械、电子技术及产品的开发、研制、技术服务；炊事用具、家用电器、液压阀、	10,700,959.54		96.53%	96.53%	是		520,852.33	

					液压站 制造、 零售兼 批发									
--	--	--	--	--	-------------------------	--	--	--	--	--	--	--	--	--

通过同一控制下企业合并取得的子公司的其他说明

[注]：以下分别简称武汉压力锅公司、橡塑制品公司、武汉苏泊尔公司。

### (3) 非同一控制下企业合并取得的子公司

单位：元

子公司 全称	子公司 类型	注册地	业务性 质	注册资 本	经营范 围	期末实 际投资 额	实质上 构成对 子公司 净投资 的其他 项目余 额	持股比 例(%)	表决权 比例 (%)	是否合 并报表	少数股 东权益	少数股 东权益 中用于 冲减少 数股东 损益的 金额	从母公 司所有 者权益 冲减子 公司少 数股东 分担的 本期亏 损超过 少数股 东在该 子公司 年初所 所有者 权益中 所享有 份额后 的余额
玉环县 苏泊尔 废旧物 资回收 有限公 司[注]	控股子 公司	玉环	商业	人民币 50 万元	生产性 废旧物 资回收	1,762,5 95.51		60%	60%	是	1,280,1 71.48		

通过非同一控制下企业合并取得的子公司的其他说明

[注]：以下简称玉环废旧公司。

## 2、合并范围发生变更的说明

合并报表范围发生变更说明

子公司浙江乐苏金属材料有限公司于2013年10月31日在玉环县工商行政管理局注销，故自2013年10月起不再将其纳入合并财务报表范围。

适用  不适用

### 3、报告期内新纳入合并范围的主体和报告期内不再纳入合并范围的主体

本期新纳入合并范围的子公司、特殊目的主体、通过受托经营或承租等方式形成控制权的经营实体

单位：元

名称	期末净资产	本期净利润
----	-------	-------

本期不再纳入合并范围的子公司、特殊目的主体、通过受托经营或承租等方式形成控制权的经营实体

单位：元

名称	处置日净资产	年初至处置日净利润
浙江乐苏金属材料有限公司	20,654,650.38	291,479.95

新纳入合并范围的主体和不再纳入合并范围的主体其他说明

### 4、境外经营实体主要报表项目的折算汇率

子公司越南苏泊尔公司资产负债表中的资产和负债项目，采用资产负债表日的即期汇率折算；所有者权益项目除“未分配利润”项目外，其他项目采用发生时的即期汇率折算；利润表中的收入和费用项目，采用与交易发生日即期汇率近似的汇率折算；现金流量表采用与现金流量发生日即期汇率近似的汇率折算。

## 七、合并财务报表主要项目注释

### 1、货币资金

单位：元

项目	期末数			期初数		
	外币金额	折算率	人民币金额	外币金额	折算率	人民币金额
现金：	--	--	224,392.90	--	--	173,071.18
人民币	--	--	157,326.88	--	--	149,158.04
美元	2,210.78	6.0969	13,478.90	1,245.61	6.2855	7,829.28
越南盾	184,783,156.00	0.000290	53,587.12	53,257,825.00	0.000302	16,083.86
银行存款：	--	--	1,403,354,037.57	--	--	1,105,760,806.37
人民币	--	--	1,324,685,469.91	--	--	868,537,356.48
美元	8,935,068.82	6.0969	54,476,221.09	35,733,802.88	6.2855	224,604,818.00
港元	0.21	0.7862	0.17	0.13	0.81085	0.11
英镑				0.65	10.1611	6.60
欧元	749.56	8.4189	6,310.47			
越南盾	83,400,123,895.00	0.000290	24,186,035.93	41,783,527,072.00	0.000302	12,618,625.18
其他货币资金：	--	--	1,827,461.31	--	--	9,148,446.10
人民币	--	--	1,827,461.31	--	--	9,148,446.10
合计	--	--	1,405,405,891.78	--	--	1,115,082,323.65

如有因抵押、质押或冻结等对使用有限制、存放在境外、有潜在回收风险的款项应单独说明

1) 期末使用有限制的款项共计1,015,144,772.44元，其中：银行存款中有准备持有至到期的定期存款1,013,338,117.68元，其他货币资金中包含信用证等保证金1,806,654.76元。

期初使用有限制的款项共计775,273,379.73元，其中：银行存款中有准备持有至到期的定期存款771,143,000.00元，其他货币资金中包含信用证保证金4,100,379.73元以及保函保证金30,000.00元。

2) 期末存放在越南的款项折合人民币共计53,640,769.94元，其中：库存现金中有美元2,120.78元（折合人民币12,930.18元）和越南盾184,783,156.00元（折合人民币53,556.02元），银行存款中有美元4,822,497.11元（折合人民币29,402,282.63元）和越南盾83,400,123,895.00元（折合人民币24,172,001.11元）。

## 2、交易性金融资产

### (1) 交易性金融资产

单位：元

项目	期末公允价值	期初公允价值
----	--------	--------

## 3、应收票据

### (1) 应收票据的分类

单位：元

种类	期末数	期初数
银行承兑汇票	738,445,081.88	648,366,387.92
合计	738,445,081.88	648,366,387.92

### (2) 因出票人无力履约而将票据转为应收账款的票据，以及期末公司已经背书给他方但尚未到期的票据情况

因出票人无力履约而将票据转为应收账款的票据

单位：元

出票单位	出票日期	到期日	金额	备注
------	------	-----	----	----

说明

公司已经背书给其他方但尚未到期的票据

单位：元

出票单位	出票日期	到期日	金额	备注
北京市大中家用电器连锁销售有限公司	2013年11月25日	2014年05月25日	1,424,356.06	
新疆国美电器有限公司	2013年12月05日	2014年06月05日	1,423,413.00	
苏宁云商集团股份有限公司	2013年11月25日	2014年02月21日	1,301,863.39	
吉林市国美电器有限公司	2013年11月26日	2014年05月26日	1,286,178.22	
重庆市国美电器有限公司	2013年11月18日	2014年05月18日	1,247,530.66	

合计	--	--	6,683,341.33	--
----	----	----	--------------	----

说明

已贴现或质押的商业承兑票据的说明

#### 4、应收利息

##### (1) 应收利息

单位：元

项目	期初数	本期增加	本期减少	期末数
定期存款利息	3,752,909.67	24,389,586.58	22,458,297.70	5,684,198.55
合计	3,752,909.67	24,389,586.58	22,458,297.70	5,684,198.55

#### 5、应收账款

##### (1) 应收账款按种类披露

单位：元

种类	期末数				期初数			
	账面余额		坏账准备		账面余额		坏账准备	
	金额	比例(%)	金额	比例(%)	金额	比例(%)	金额	比例(%)
单项金额重大并单项计提坏账准备的应收账款					334,855,764.25	48.61%	2,405,956.83	0.72%
按组合计提坏账准备的应收账款								
账龄分析法组合	666,797,548.15	96.41%	33,892,461.23	5.08%	313,218,016.27	45.47%	16,903,272.29	5.4%
组合小计	666,797,548.15	96.41%	33,892,461.23	5.08%	313,218,016.27	45.47%	16,903,272.29	5.4%
单项金额虽不重大但单项计提坏账准备的应收账款	24,859,759.04	3.59%	2,175,493.93	8.75%	40,761,266.06	5.92%	2,175,493.93	5.34%
合计	691,657,307.19	--	36,067,955.16	--	688,835,046.58	--	21,484,723.05	--

应收账款种类的说明

期末单项金额重大并单项计提坏账准备的应收账款

适用  不适用

组合中，按账龄分析法计提坏账准备的应收账款

适用  不适用

单位：元

账龄	期末数		期初数	
	账面余额	坏账准备	账面余额	坏账准备

	金额	比例(%)		金额	比例(%)	
1 年以内						
其中:	--	--	--	--	--	--
1 年以内小计	663,257,522.63	99.47%	33,162,876.14	285,122,763.67	91.03%	14,256,138.18
1 至 2 年	1,895,206.82	0.28%	151,616.54	25,186,990.15	8.04%	2,014,959.21
2 至 3 年	927,467.34	0.14%	139,120.10	2,412,887.81	0.77%	361,933.18
3 至 4 年	453,922.12	0.07%	226,961.06	420,193.36	0.13%	210,096.70
4 至 5 年	257,709.24	0.04%	206,167.39	75,181.28	0.03%	60,145.02
5 年以上	5,720.00		5,720.00			
合计	666,797,548.15	--	33,892,461.23	313,218,016.27	--	16,903,272.29

组合中，采用余额百分比法计提坏账准备的应收账款

适用  不适用

组合中，采用其他方法计提坏账准备的应收账款

适用  不适用

期末单项金额虽不重大但单项计提坏账准备的应收账款

适用  不适用

单位：元

应收账款内容	账面余额	坏账准备	计提比例 (%)	计提理由
HOUSE OF FRASER LIMITED 等	22,684,265.11			系外销货款，因已对其办理了出口保险，预计不存在坏账风险，故未计提坏账准备。
无锡和顺金贸易有限公司	2,175,493.93	2,175,493.93	100%	该公司资不抵债，预计无法收回，故全额计提坏账准备。
合计	24,859,759.04	2,175,493.93	--	--

## (2) 应收账款中金额前五名单位情况

单位：元

单位名称	与本公司关系	金额	年限	占应收账款总额的比例 (%)
SEB ASIA LTD.	关联方	363,100,339.62	1 年以内	52.5%
客户 1	非关联方	55,111,008.17	1 年以内	7.97%
客户 2	非关联方	16,119,213.67	1 年以内	2.33%
客户 3	非关联方	13,991,650.25	1 年以内	2.02%
客户 4	非关联方	10,798,031.91	1 年以内	1.56%
合计	--	459,120,243.62	--	66.38%

## (3) 应收关联方账款情况

单位：元

单位名称	与本公司关系	金额	占应收账款总额的比例(%)
SEB ASIA LTD.	同一控股股东	363,100,339.62	52.5%
S.A.S. SEB	与控股股东同一控股股东	4,163,423.21	0.6%
TEFAL S.A.S.	与控股股东同一控股股东	2,278,932.70	0.33%
SEB INTERNATIONAL SERVICE S.A.S.	与控股股东同一控股股东	1,432,044.69	0.21%
S.A.S. GROUPE SEB MOULINEX	与控股股东同一控股股东	839,421.37	0.12%
SEB COLOMBIA	与控股股东同一控股股东	375,132.75	0.05%
浙江苏泊尔房地产开发有限公司	股东的子公司	65,050.00	0.01%
武汉安在厨具有限公司	本公司联营企业	35,731.05	0.01%
LAGOSTINA S.P.A.	与控股股东同一控股股东	32,383.07	
合计	--	372,322,458.46	53.83%

## 6、其他应收款

## (1) 其他应收款按种类披露

单位：元

种类	期末数				期初数			
	账面余额		坏账准备		账面余额		坏账准备	
	金额	比例(%)	金额	比例(%)	金额	比例(%)	金额	比例(%)
单项金额重大并单项计提坏账准备的其他应收款	37,412,977.21	71.89%			20,848,605.86	52.92%		
按组合计提坏账准备的其他应收款								
账龄分析法组合	14,627,033.59	28.11%	2,197,207.26	15.02%	18,550,725.17	47.08%	2,137,517.67	11.52%
组合小计	14,627,033.59	28.11%	2,197,207.26	15.02%	18,550,725.17	47.08%	2,137,517.67	11.52%
合计	52,040,010.80	--	2,197,207.26	--	39,399,331.03	--	2,137,517.67	--

其他应收款种类的说明

期末单项金额重大并单项计提坏账准备的其他应收款

√ 适用 □ 不适用

单位：元

其他应收款内容	账面余额	坏账金额	计提比例(%)	理由
应收增值税出口退税	37,412,977.21			账龄 1 年以内，预计不



				存在收回风险，故未计提坏账准备。
合计	37,412,977.21		--	--

组合中，采用账龄分析法计提坏账准备的其他应收款

√ 适用 □ 不适用

单位：元

账龄	期末数			期初数		
	账面余额		坏账准备	账面余额		坏账准备
	金额	比例(%)		金额	比例(%)	
1 年以内						
其中：						
1 年以内小计	10,487,596.43	71.7%	524,379.81	15,606,790.92	84.13%	780,339.55
1 至 2 年	1,769,016.39	12.09%	141,521.30	1,112,237.84	6%	88,979.02
2 至 3 年	719,307.29	4.92%	107,896.09	612,352.36	3.3%	91,852.86
3 至 4 年	439,942.85	3.01%	219,971.43	46,833.41	0.25%	23,416.71
4 至 5 年	38,659.99	0.26%	30,927.99	97,905.55	0.53%	78,324.44
5 年以上	1,172,510.64	8.02%	1,172,510.64	1,074,605.09	5.79%	1,074,605.09
合计	14,627,033.59	--	2,197,207.26	18,550,725.17	--	2,137,517.67

组合中，采用余额百分比法计提坏账准备的其他应收款

□ 适用 √ 不适用

组合中，采用其他方法计提坏账准备的其他应收款

□ 适用 √ 不适用

期末单项金额虽不重大但单项计提坏账准备的其他应收款

□ 适用 √ 不适用

## (2) 其他应收款金额前五名单位情况

单位：元

单位名称	与本公司关系	金额	年限	占其他应收款总额的比例(%)
应收增值税出口退税	非关联方	37,412,977.21	1 年以内	71.89%
青海昌荣优视文化传播有限公司	非关联方	1,000,000.00	1-2 年	1.92%
玉环县御花园饮食有限公司	非关联方	342,475.00	5 年以上	0.66%
中国出口信用保险公司浙江分公司	非关联方	305,506.51	1 年以内	0.59%
大连文柳山律师事务所	非关联方	248,451.00	5 年以上	0.48%
合计	--	39,309,409.72	--	75.54%

## 7、预付款项

### (1) 预付款项按账龄列示

单位：元

账龄	期末数		期初数	
	金额	比例 (%)	金额	比例 (%)
1 年以内	193,886,099.60	99.75%	129,161,563.43	99.6%
1 至 2 年	70,048.79	0.04%	404,000.00	0.31%
2 至 3 年	336,400.00	0.17%	50,042.26	0.04%
3 年以上	70,195.88	0.04%	65,695.88	0.05%
合计	194,362,744.27	--	129,681,301.57	--

预付款项账龄的说明

### (2) 预付款项金额前五名单位情况

单位：元

单位名称	与本公司关系	金额	时间	未结算原因
浙江洛克能源有限公司	非关联方	30,663,651.19	1 年以内	预付材料款
杭州沙丘实业有限公司	非关联方	26,731,743.75	1 年以内	预付材料款
杭州方略实业有限公司	非关联方	26,058,000.00	1 年以内	预付材料款
北京鸿图卓越广告传媒有限公司	非关联方	18,261,608.49	1 年以内	预付广告费
杭州焯远贸易有限公司	非关联方	16,260,000.00	1 年以内	预付材料款
合计	--	117,975,003.43	--	--

预付款项主要单位的说明

### (3) 本报告期预付款项中持有本公司 5%（含 5%）以上表决权股份的股东单位情况

单位：元

单位名称	期末数		期初数	
	账面余额	计提坏账金额	账面余额	计提坏账金额
苏泊尔集团有限公司	128,978.96		122,837.10	
合计	128,978.96		122,837.10	

## 8、存货

### (1) 存货分类

单位：元

项目	期末数			期初数		
	账面余额	跌价准备	账面价值	账面余额	跌价准备	账面价值
原材料	318,807,026.89	17,693,008.25	301,114,018.64	309,256,229.85	4,390,303.35	304,865,926.50
在产品	23,272,230.36		23,272,230.36	28,490,329.68		28,490,329.68
库存商品	980,580,490.28	36,575,068.52	944,005,421.76	721,463,023.56	21,585,078.88	699,877,944.68
委托加工物资	40,312,394.90		40,312,394.90	25,479,359.03		25,479,359.03
包装物	10,056,078.11		10,056,078.11	9,802,641.51		9,802,641.51
低值易耗品	6,618,400.52		6,618,400.52	4,853,639.17		4,853,639.17
合计	1,379,646,621.06	54,268,076.77	1,325,378,544.29	1,099,345,222.80	25,975,382.23	1,073,369,840.57

## (2) 存货跌价准备

单位：元

存货种类	期初账面余额	本期计提额	本期减少		期末账面余额
			转回	转销	
原材料	4,390,303.35	20,376,367.88		7,073,662.98	17,693,008.25
库存商品	21,585,078.88	24,013,930.11		9,023,940.47	36,575,068.52
合计	25,975,382.23	44,390,297.99		16,097,603.45	54,268,076.77

## (3) 存货跌价准备情况

项目	计提存货跌价准备的依据	本期转回存货跌价准备的原因	本期转回金额占该项存货期末余额的比例 (%)
原材料	单个原材料可变现净值低于其成本		
库存商品	单个库存商品可变现净值低于其成本		

存货的说明

## 9、其他流动资产

单位：元

项目	期末数	期初数
待抵扣增值税	60,526,575.25	10,130,783.17
预缴税费	30,305.49	2,391,857.11
合计	60,556,880.74	12,522,640.28

其他流动资产说明

期末公司及子公司绍兴苏泊尔公司、浙江家电公司、武汉炊具公司、武汉压力锅公司、越南苏泊尔公司应交增值税负数，武汉苏泊尔公司应交企业所得税负数转至本科目列示。

## 10、对合营企业投资和联营企业投资

单位：元

被投资单位名称	本企业持股比例(%)	本企业在被投资单位表决权比例(%)	期末资产总额	期末负债总额	期末净资产总额	本期营业收入总额	本期净利润
一、合营企业							
二、联营企业							
武汉安在厨具有限公司	30%	30%	181,014,263.86	104,754,861.69	76,259,402.17	322,736,757.63	11,667,737.20

合营企业、联营企业的重要会计政策、会计估计与公司的会计政策、会计估计存在重大差异的说明

## 11、长期股权投资

## (1) 长期股权投资明细情况

单位：元

被投资单位	核算方法	投资成本	期初余额	增减变动	期末余额	在被投资单位持股比例(%)	在被投资单位表决权比例(%)	在被投资单位持股比例与表决权比例不一致的说明	减值准备	本期计提减值准备	本期现金红利
玉环大鹿岛旅游开发有限公司	成本法	300,000.00	300,000.00		300,000.00	3%	3%		300,000.00		
武汉安在厨具有限公司	权益法	39,600.00	41,365.51	3,129,705.99	44,495.22	30%	30%				732,516.40
合计	--	39,900.00	41,665.51	3,129,705.99	44,795.22	--	--	--	300,000.00		732,516.40

## 12、固定资产

## (1) 固定资产情况

项 目	期初数	本期增加		本期减少	期末数
1) 账面原值小计	1,307,368,096.09	98,801,507.38		17,010,233.62	1,389,179,369.85
房屋及建筑物	630,153,277.49	37,039,866.58			667,193,144.07
通用设备	65,938,445.33	6,487,588.02		1,899,657.63	70,526,375.72
专用设备	580,882,322.87	52,661,100.87		13,634,849.09	619,908,574.65
运输工具	30,414,050.40	2,612,951.91		1,475,726.90	31,551,275.41
	--	本期转入	本期计提	--	--
2) 累计折旧小计	424,107,557.94		85,358,968.43	14,063,577.56	495,402,948.81
房屋及建筑物	105,806,740.09		20,531,053.28		126,337,793.37
通用设备	42,167,985.09		8,561,139.47	1,731,924.23	48,997,200.33
专用设备	258,228,370.37		52,778,929.23	11,101,515.25	299,905,784.35
运输工具	17,904,462.39		3,487,846.45	1,230,138.08	20,162,170.76
3) 账面净值小计	883,260,538.15	--		--	893,776,421.04
房屋及建筑物	524,346,537.40	--		--	540,855,350.70
通用设备	23,770,460.24	--		--	21,529,175.39
专用设备	322,653,952.50	--		--	320,002,790.30
运输工具	12,509,588.01	--		--	11,389,104.65
4) 减值准备小计		--		--	
房屋及建筑物		--		--	
通用设备		--		--	
专用设备		--		--	
运输工具		--		--	
其他设备		--		--	
5) 账面价值合计	883,260,538.15	--		--	893,776,421.04
房屋及建筑物	524,346,537.40	--		--	540,855,350.70
通用设备	23,770,460.24	--		--	21,529,175.39
专用设备	322,653,952.50	--		--	320,002,790.30
运输工具	12,509,588.01	--		--	11,389,104.65

本期折旧额为85,358,968.43元；本期由在建工程转入固定资产原值为69,945,142.25元。

## (2) 未办妥产权证书的固定资产情况

项目	未办妥产权证书原因	预计办结产权证书时间
绍兴苏泊尔公司 35KV 变电站	所有工程完工并办妥竣工结算手续后统一办理产权证书	不确定
绍兴苏泊尔公司 3#厂房	所有工程完工并办妥竣工结算手续后统一办理产权证书	不确定

绍兴苏泊尔公司 1#厂房	所有工程完工并办妥竣工结算手续后统一办理产权证书	不确定
绍兴苏泊尔公司污水处理站	所有工程完工并办妥竣工结算手续后统一办理产权证书	不确定
绍兴苏泊尔公司燃气站	所有工程完工并办妥竣工结算手续后统一办理产权证书	不确定
绍兴苏泊尔公司多功能厅	所有工程完工并办妥竣工结算手续后统一办理产权证书	不确定
绍兴苏泊尔公司多功能厅食堂	所有工程完工并办妥竣工结算手续后统一办理产权证书	不确定
绍兴苏泊尔公司多功能厅职工宿舍楼	所有工程完工并办妥竣工结算手续后统一办理产权证书	不确定
绍兴苏泊尔公司 8 号厂房	所有工程完工并办妥竣工结算手续后统一办理产权证书	不确定
绍兴苏泊尔公司水泵房	所有工程完工并办妥竣工结算手续后统一办理产权证书	不确定
武汉炊具公司职工宿舍楼	产权证正在办理中	不确定
橡塑制品公司水泵房及建筑物	未办妥土地使用权证过户手续	不确定
橡塑制品公司 10#车间厂房	未办妥土地使用权证过户手续	不确定
橡塑制品公司电木车间扩建厂房	未办妥土地使用权证过户手续	不确定
橡塑制品公司抛光车间厂房	未办妥土地使用权证过户手续	不确定
橡塑制品公司 11#厂房及建筑物	未办妥土地使用权证过户手续	不确定

固定资产说明

### 13、在建工程

#### (1) 在建工程情况

单位：元

项目	期末数			期初数		
	账面余额	减值准备	账面价值	账面余额	减值准备	账面价值
绍兴厂区工程	23,202,961.26		23,202,961.26	38,400,516.71		38,400,516.71
越南二期工程	15,988,031.57		15,988,031.57	9,862,529.45		9,862,529.45
预付工程设备款	9,398,016.06		9,398,016.06	7,813,548.78		7,813,548.78
零星项目工程	13,214,478.64		13,214,478.64	14,275,052.03		14,275,052.03
合计	61,803,487.53		61,803,487.53	70,351,646.97		70,351,646.97

#### (2) 重大在建工程项目变动情况

单位：元

项目名称	预算数	期初数	本期增加	转入固定资产	其他减少	工程投入占预算比例 (%)	工程进度	利息资本化累计金额	其中：本期利息资本化金额	本期利息资本化率 (%)	资金来源	期末数
绍兴厂	450,000	38,400,5	20,103,1	35,300,6		73.48%					募集资	23,202,9

区工程	000.00	16.71	21.77	77.22							金	61.26
越南二期工程		9,862,529.45	6,125,502.12								其他来源	15,988,031.57
预付工程设备款		7,813,548.78	9,398,016.06	7,813,548.78							其他来源	9,398,016.06
零星项目工程		14,275,052.03	27,948,975.34	26,830,916.25	2,178,632.48						其他来源	13,214,478.64
合计	450,000,000.00	70,351,646.97	63,575,615.29	69,945,142.25	2,178,632.48	--	--			--	--	61,803,487.53

在建工程项目变动情况的说明

### (3) 重大在建工程的工程进度情况

项目	工程进度	备注
绍兴厂区工程	截至 2013 年 12 月 31 日, 1 号、3 号厂房、食堂、35KV 变电站工程、水泵房、8 号厂房已完工; 8 号厂房室外工程、纸箱回收仓库等配套设施尚未建成。	

## 14、无形资产

### (1) 无形资产情况

单位：元

项目	期初账面余额	本期增加	本期减少	期末账面余额
一、账面原值合计	269,495,793.25	3,863,060.78		273,358,854.03
土地使用权	249,050,075.69			249,050,075.69
应用软件	20,445,717.56	3,863,060.78		24,308,778.34
二、累计摊销合计	34,779,499.85	7,394,392.99		42,173,892.84
土地使用权	28,963,689.30	5,087,082.27		34,050,771.57
应用软件	5,815,810.55	2,307,310.72		8,123,121.27
三、无形资产账面净值合计	234,716,293.40	-3,531,332.21		231,184,961.19
土地使用权	220,086,386.39	-5,087,082.27		214,999,304.12
应用软件	14,629,907.01	1,555,750.06		16,185,657.07
无形资产账面价值合计	234,716,293.40	-3,531,332.21		231,184,961.19
土地使用权	220,086,386.39	-5,087,082.27		214,999,304.12
应用软件	14,629,907.01	1,555,750.06		16,185,657.07

本期摊销额 7,394,392.99 元。

## 15、商誉

单位：元

被投资单位名称或形成商誉的事项	期初余额	本期增加	本期减少	期末余额	期末减值准备
玉环废旧公司	122,071.40			122,071.40	122,071.40
合计	122,071.40			122,071.40	122,071.40

说明商誉的减值测试方法和减值准备计提方法

由于玉环废旧公司盈利水平较低，此部分商誉价值存在明显的减值迹象，已于2008年度对该商誉全额计提减值准备。

## 16、递延所得税资产和递延所得税负债

## (1) 递延所得税资产和递延所得税负债不以抵销后的净额列示

已确认的递延所得税资产和递延所得税负债

单位：元

项目	期末数	期初数
递延所得税资产：		
资产减值准备	12,998,072.48	6,968,051.55
计提的各项费用	45,509,413.71	22,798,810.50
计提的工资	7,989,244.05	11,316,070.34
因抵销未实现内部销售损益在合并财务报表中产生的暂时性差异	2,011,729.66	2,048,613.45
公允价值变动损失	1,923.75	21,905.55
预计负债	2,226,098.25	
股份支付确认的费用	207,885.15	
小计	70,944,367.05	43,153,451.39
递延所得税负债：		
应收利息	821,062.00	556,195.81
小计	821,062.00	556,195.81

未确认递延所得税资产明细

单位：元

项目	期末数	期初数

未确认递延所得税资产的可抵扣亏损将于以下年度到期

单位：元

年份	期末数	期初数	备注

应纳税差异和可抵扣差异项目明细

单位：元



项目	暂时性差异金额	
	期末	期初
应纳税差异项目		
可抵扣差异项目		

## (2) 应纳税差异和可抵扣差异项目明细

项目	金额
应纳税差异项目	
应收利息	5,473,746.66
小 计	5,473,746.66
可抵扣差异项目	
资产减值准备	86,531,498.80
计提的各项费用	302,934,185.94
计提的工资	49,099,185.26
因抵销未实现内部销售损益在合并财务报表中产生的暂时性差异	13,411,531.07
公允价值变动损失	12,825.00
预计负债	14,840,655.00
股份支付确认的费用	1,385,901.00
小 计	468,215,782.07

## 17、资产减值准备明细

单位：元

项目	期初账面余额	本期增加	本期减少		期末账面余额
			转回	转销	
一、坏账准备	23,622,240.72	14,642,921.70			38,265,162.42
二、存货跌价准备	25,975,382.23	44,390,297.99		16,097,603.45	54,268,076.77
五、长期股权投资减值准备	300,000.00				300,000.00
十三、商誉减值准备	122,071.40				122,071.40
合计	50,019,694.35	59,033,219.69		16,097,603.45	92,955,310.59

资产减值明细情况的说明

## 18、交易性金融负债

单位：元

项目	期末公允价值	期初公允价值
衍生金融负债	12,825.00	146,036.97

合计	12,825.00	146,036.97
----	-----------	------------

交易性金融负债的说明

## 19、应付账款

### (1) 应付账款情况

单位：元

项目	期末数	期初数
货款	912,523,789.33	838,246,823.09
设备款	28,190,067.71	31,627,829.54
费用款	312,178,973.20	156,593,571.63
合计	1,252,892,830.24	1,026,468,224.26

### (2) 应付持有公司 5%以上(含 5%)表决权股份的股东单位和其他关联方款项情况

单位名称	期末数	期初数
武汉安在厨具有限公司	19,313,766.45	40,853,326.33
SEB S.A.	736,314.24	3,438,300.27
TEFAL S.A.S.	4,879,291.71	3,907,811.72
LAGOSTINA S.P.A.	371,496.31	2,131,679.02
SHANGHAI SEB		37,950.00
S.A.S. SEB	493,366.67	97,117.59
SEB INTERNATIONAL SERVICE S.A.S.	4,005.66	4,129.57
杭州苏泊尔物业管理有限公司	11,253.16	63,452.76
小 计	25,809,494.20	50,533,767.26

## 20、预收账款

### (1) 预收账款情况

单位：元

项目	期末数	期初数
货款	392,992,316.71	280,103,682.36
合计	392,992,316.71	280,103,682.36

### (2) 预收持有公司 5%以上(含 5%)表决权股份的股东单位和其他关联方款项情况

单位名称	期末数	期初数
苏泊尔集团有限公司	62,922.00	466,217.60

ALL-CLAD METALCRAFTERS LLC		121.62
小 计	62,922.00	466,339.22

## 21、应付职工薪酬

单位：元

项目	期初账面余额	本期增加	本期减少	期末账面余额
一、工资、奖金、津贴和补贴	133,680,566.62	808,971,572.76	777,983,996.27	164,668,143.11
二、职工福利费	950,417.50	42,865,321.76	41,695,126.26	2,120,613.00
三、社会保险费	3,384,605.41	38,771,855.08	40,200,781.14	1,955,679.35
其中：医疗保险费	616,284.76	6,363,217.80	6,413,695.49	565,807.07
基本养老保险费	2,479,575.23	24,700,414.02	26,016,299.59	1,163,689.66
失业保险费	143,270.11	1,888,680.95	1,897,156.32	134,794.74
工伤保险费	51,676.80	1,341,432.28	1,351,346.84	41,762.24
生育保险费	93,798.51	3,943,507.91	3,987,680.78	49,625.64
其他		534,602.12	534,602.12	
四、住房公积金	373,203.00	9,787,160.37	10,053,195.42	107,167.95
五、辞退福利	10,800,468.05	86,187.01	2,352,909.71	8,533,745.35
六、其他	16,625,351.13	18,521,197.58	20,756,220.69	14,390,328.02
合计	165,814,611.71	919,003,294.56	893,042,229.49	191,775,676.78

应付职工薪酬中属于拖欠性质的金额 0.00 元。

工会经费和职工教育经费金额 14,390,328.02 元，非货币性福利金额 0.00 元，因解除劳动关系给予补偿 0.00 元。

应付职工薪酬预计发放时间、金额等安排

期末应付的工资本公司预计在2014年度发放完毕。

## 22、应交税费

单位：元

项目	期末数	期初数
增值税	771,924.03	332,987.07
营业税	203,796.13	146,798.52
企业所得税	61,222,968.91	27,515,233.04
个人所得税	1,979,562.42	1,164,617.07
城市维护建设税	18,777,796.60	7,060,425.58
房产税	905,139.92	403,443.45
土地使用税	1,172,516.05	490,969.72
印花税	245,620.76	169,946.23

水利建设专项资金	482,261.82	315,986.40
教育费附加	7,772,866.97	3,213,649.63
地方教育附加	5,178,620.90	2,138,667.63
堤防费	2,099,687.57	810,130.85
合计	100,812,762.08	43,762,855.19

应交税费说明，所在地税务机关同意各分公司、分厂之间应纳税所得额相互调剂的，应说明税款计算过程

## 23、其他应付款

### (1) 其他应付款情况

单位：元

项目	期末数	期初数
押金保证金	39,627,282.52	42,781,162.02
应付暂收款	4,481,744.52	1,045,748.15
其他	6,301,919.18	4,996,163.27
合计	50,410,946.22	48,823,073.44

### (2) 应付持有公司 5%以上(含 5%)表决权股份的股东单位和其他关联方款项情况

单位名称	期末数	期初数
武汉安在厨具有限公司	20,000.00	20,000.00
小 计	20,000.00	20,000.00

## 24、预计负债

单位：元

项目	期初数	本期增加	本期减少	期末数
未决诉讼		14,840,655.00		14,840,655.00
合计		14,840,655.00		14,840,655.00

预计负债说明

详见本财务报表附注十一或有事项之说明。

## 25、股本

### 1) 明细情况

项 目	期初数	本期增加	本期减少	期末数
股份总数	634,977,200.00		583,088.00	634,394,112.00

### 2) 股本变动情况说明

本期股本减少473,088.00元,系根据公司第四届董事会第十四次会议决议和修改后章程规定,以每股0元的价格回购已授予苏显泽等股权激励对象的限制性人民币普通股473,088股(每股面值1元),相应减少股本473,088.00元,该项减资业经天健会计师事务所(特殊普通合伙)审验,并由其出具《验资报告》(天健验(2013)221号)。

本期股本减少110,000.00元,系根据公司第四届董事会第十七次会议决议和修改后章程规定,由公司取消授予预留的限制性股票110,000股(每股面值1元),取消授予的限制性股票由公司注销,相应减少注册资本人民币110,000.00元,该项减资业经天健会计师事务所(特殊普通合伙)审验,并由其出具《验资报告》(天健验(2013)352号)。公司已于2013年12月16日办妥工商变更登记手续。

## 26、库存股

库存股情况说明

### 1) 明细情况

项 目	期初数	本期增加	本期减少	期末数
回购的本公司股份	1,386,858.52	86,628,143.69	85,285,934.87	2,729,067.34
合 计	1,386,858.52	86,628,143.69	85,285,934.87	2,729,067.34

### 2) 其他说明

① 本期增加数系根据公司2013年10月28日召开的2013年第二次临时股东大会审议通过的《关于<公司限制性股票激励计划(草案修改稿)>及其摘要的议案》,公司授予董事(不含独立董事)、高级管理人员、公司总部和各事业部高级管理人员、各事业部和子公司中层管理人员以及公司核心业务(技术、财务等)人员共111人限制性股票,本期公司于2013年11月6日至2013年12月5日期间按市场价格回购本公司股票共计5,720,205股,合计金额86,628,143.69元。

② 本期减少数85,285,934.87元,其中1,386,858.52元系预留的限制性库存股共计110,000股本期注销;其余83,899,076.35元系本期回购的股票已有554万股授予被激励对象,相应的库存股成本转入资本公积-股本溢价。

③ 本期回购股份占本公司已发行股份总比例为0.90%,累计库存股占已发行股份的总比例为0.03%。

## 27、资本公积

单位: 元

项 目	期初数	本期增加	本期减少	期末数
资本溢价(股本溢价)	610,849,909.61	473,088.00	85,175,934.87	526,147,062.74
其他资本公积	7,721,759.91		2,174,739.94	5,547,019.97
合计	618,571,669.52	473,088.00	87,350,674.81	531,694,082.71

资本公积说明

1) 资本公积(股本溢价)本期增加473,088.00元,系本期以0元的价格回购已授予苏显泽等股权激励对象的限制性股票减少股本473,088.00元,相应增加资本公积。本期减少85,175,934.87元,其中83,899,076.35元系回购公司股票并授予被激励对象的限制性股票,本期授予部分冲减资本公积-股本溢价;其余1,276,858.52元系本期取消授予的预留限制性股票共计110,000股注销,原回购价格1,386,858.52元,其中110,000.00减少股本,剩余部分冲减资本公积-股本溢价。

2) 其他资本公积系本期确认以权益结算的股份支付确认的费用-2,388,224.19元,其中计入少数股东权益-213,484.25元,其余-2,174,739.94元计入资本公积(其他资本公积),详见本财务报告九之股份支付之说明。

## 28、盈余公积

单位: 元

项目	期初数	本期增加	本期减少	期末数
法定盈余公积	100,350,805.31	40,383,278.58		140,734,083.89
合计	100,350,805.31	40,383,278.58		140,734,083.89

盈余公积说明，用盈余公积转增股本、弥补亏损、分派股利的，应说明有关决议

盈余公积本期增加系根据母公司本期实现净利润的10%计提的法定盈余公积，详见本财务报表附注十三资产负债表日后事项之说明。

## 29、未分配利润

单位：元

项目	金额	提取或分配比例
调整后年初未分配利润	1,699,424,373.42	--
加：本期归属于母公司所有者的净利润	588,509,160.46	--
减：提取法定盈余公积	40,383,278.58	10%
应付普通股股利	209,506,175.97	每 10 股派送现金红利 3.30 元（含税）
期末未分配利润	2,038,044,079.33	--

调整年初未分配利润明细：

- 1)、由于《企业会计准则》及其相关新规定进行追溯调整，影响年初未分配利润 0.00 元。
- 2)、由于会计政策变更，影响年初未分配利润 0.00 元。
- 3)、由于重大会计差错更正，影响年初未分配利润 0.00 元。
- 4)、由于同一控制导致的合并范围变更，影响年初未分配利润 0.00 元。
- 5)、其他调整合计影响年初未分配利润 0.00 元。

未分配利润说明，对于首次公开发行证券的公司，如果发行前的滚存利润经股东大会决议由新老股东共同享有，应明确予以说明；如果发行前的滚存利润经股东大会决议在发行前进行分配并由老股东享有，公司应明确披露应付股利中老股东享有的经审计的利润数

根据2013年4月23日召开的2012年度股东大会决议通过，公司以2012年末总股本扣除预留的限制性库存股共计634,867,200股为基数，向全体股东每10股派发现金股利3.3元(含税)。

## 30、营业收入、营业成本

### (1) 营业收入、营业成本

单位：元

项目	本期发生额	上期发生额
主营业务收入	8,255,879,236.84	6,804,156,014.49
其他业务收入	127,370,389.77	85,304,433.01
营业成本	5,990,546,429.84	4,883,816,910.98

## (2) 主营业务（分行业）

单位：元

行业名称	本期发生额		上期发生额	
	营业收入	营业成本	营业收入	营业成本
炊具行业	3,548,085,202.35	2,391,958,924.49	2,994,739,222.19	2,025,728,023.13
电器行业	4,682,068,642.42	3,438,565,835.42	3,776,615,345.32	2,743,508,568.00
橡塑行业	25,725,392.07	20,973,789.57	32,801,446.98	27,071,621.93
合计	8,255,879,236.84	5,851,498,549.48	6,804,156,014.49	4,796,308,213.06

## (3) 主营业务（分产品）

单位：元

产品名称	本期发生额		上期发生额	
	营业收入	营业成本	营业收入	营业成本
炊具产品	3,548,085,202.35	2,391,958,924.49	2,994,739,222.19	2,025,728,023.13
电器产品	4,682,068,642.42	3,438,565,835.42	3,776,615,345.32	2,743,508,568.00
橡塑产品	25,725,392.07	20,973,789.57	32,801,446.98	27,071,621.93
合计	8,255,879,236.84	5,851,498,549.48	6,804,156,014.49	4,796,308,213.06

## (4) 主营业务（分地区）

单位：元

地区名称	本期发生额		上期发生额	
	营业收入	营业成本	营业收入	营业成本
内销	5,261,311,410.96	3,482,575,455.75	4,539,325,113.27	3,033,653,093.13
外销	2,994,567,825.88	2,368,923,093.73	2,264,830,901.22	1,762,655,119.93
合计	8,255,879,236.84	5,851,498,549.48	6,804,156,014.49	4,796,308,213.06

## (5) 公司来自前五名客户的营业收入情况

单位：元

客户名称	主营业务收入	占公司全部营业收入的比例(%)
SEB ASIA LTD.	2,393,715,584.50	28.55%
客户 1	166,714,238.09	1.99%
客户 2	143,793,959.77	1.72%
客户 3	82,758,679.57	0.99%

客户 4	68,451,112.63	0.81%
合计	2,855,433,574.56	34.06%

营业收入的说明

### 31、营业税金及附加

单位：元

项目	本期发生额	上期发生额	计缴标准
营业税	20,596.63	883,227.29	详见本财务报表附注税项之说明
城市维护建设税	30,134,975.60	26,910,770.33	详见本财务报表附注税项之说明
教育费附加	13,746,533.30	12,324,519.47	详见本财务报表附注税项之说明
地方教育费附加	9,166,282.48	8,126,411.49	详见本财务报表附注税项之说明
合计	53,068,388.01	48,244,928.58	--

营业税金及附加的说明

### 32、销售费用

单位：元

项目	本期发生额	上期发生额
广告、促销及赠品费	677,129,000.15	582,311,324.87
运输费	218,833,414.09	190,348,726.40
职工薪酬	257,085,788.44	227,233,438.86
办公、差旅招待费	78,485,604.17	71,411,255.86
其他	30,326,242.93	35,246,841.38
合计	1,261,860,049.78	1,106,551,587.37

### 33、管理费用

单位：元

项目	本期发生额	上期发生额
职工薪酬	116,546,667.70	109,138,143.76
产品开发及实验费	76,336,276.77	63,928,027.66
办公、差旅招待费及折旧摊销费	63,386,895.36	58,067,430.39
税费	13,588,804.53	11,426,510.92
期权激励费用	-2,388,224.19	3,799,601.19
其他	13,225,774.34	5,361,127.00
合计	280,696,194.51	251,720,840.92



### 34、财务费用

单位：元

项目	本期发生额	上期发生额
利息支出	-27,379,674.50	-12,009,878.24
汇兑损益	14,634,105.47	7,281,768.74
手续费及其他	957,328.37	1,143,800.39
合计	-11,788,240.66	-3,584,309.11

### 35、公允价值变动收益

单位：元

产生公允价值变动收益的来源	本期发生额	上期发生额
交易性金融负债	133,211.97	-146,036.97
合计	133,211.97	-146,036.97

公允价值变动收益的说明

### 36、投资收益

#### (1) 投资收益明细情况

单位：元

项目	本期发生额	上期发生额
权益法核算的长期股权投资收益	3,862,222.39	1,765,518.66
处置长期股权投资产生的投资收益	1,565,680.04	
持有至到期投资取得的投资收益	2,523,716.89	
合计	7,951,619.32	1,765,518.66

#### (2) 按权益法核算的长期股权投资收益

单位：元

被投资单位	本期发生额	上期发生额	本期比上期增减变动的原因
武汉安在厨具有限公司	3,862,222.39	1,765,518.66	上年 6 月新增投资
合计	3,862,222.39	1,765,518.66	--

投资收益的说明，若投资收益汇回有重大限制的，应予以说明。若不存在此类重大限制，也应做出说明

本公司不存在投资收益汇回的重大限制。

## 37、资产减值损失

单位：元

项目	本期发生额	上期发生额
一、坏账损失	14,642,921.70	4,921,105.46
二、存货跌价损失	44,390,297.99	24,870,255.72
合计	59,033,219.69	29,791,361.18

## 38、营业外收入

## (1) 营业外收入情况

单位：元

项目	本期发生额	上期发生额	计入当期非经常性损益的金额
非流动资产处置利得合计	248,160.41	220,223.16	248,160.41
其中：固定资产处置利得	248,160.41	220,223.16	248,160.41
政府补助	24,992,299.77	30,815,656.61	24,992,299.77
罚没收入	377,705.31	328,676.14	377,705.31
其他	888,405.34	507,776.53	888,405.34
合计	26,506,570.83	31,872,332.44	26,506,570.83

营业外收入说明

## (2) 政府补助明细

补助项目	本期数	上年同期数	与资产相关/ 与收益相关	说明
项目补贴	3,935,600.00	9,263,000.00	与收益相关	绍兴袍江经济技术开发区管理委员会2012年绍兴市科技开发资金科技项目专项经费（袍委〔2012〕59号）及绍兴市质量技术监督局、绍兴市财政局2012年质量项目财政奖励补贴（绍质联发〔2013〕4号）等。
政府奖励	16,897,715.00	18,050,601.00	与收益相关	玉环县科学技术局兑现工业企业技改项目奖励资金（玉科〔2013〕43号）及玉环县科学技术局专利奖励与专利补助（玉科〔2012〕42号）等。
税收返还	3,797,693.97	3,418,555.61	与收益相关	浙江家电公司及绍兴苏泊尔公司分别收到的水利建设专项资金等税费返还450,000.00元及3,347,693.97元。
其他	361,290.80	83,500.00	与收益相关	中共玉环县委促进普通高校毕业生就业和自主创业补贴（玉县委〔2010〕16号）等。
小计	24,992,299.77	30,815,656.61		

## 39、营业外支出

单位：元

项目	本期发生额	上期发生额	计入当期非经常性损益的金额
非流动资产处置损失合计	1,029,730.24	1,657,299.66	1,029,730.24
其中：固定资产处置损失	1,029,730.24	1,657,299.66	1,029,730.24
对外捐赠	12,113,533.00	1,455,955.90	12,113,533.00
赔偿支出	14,840,655.00	4,100,000.00	14,840,655.00
罚款支出	307,440.84	136,700.90	307,440.84
水利建设专项资金	6,166,498.15	4,726,580.32	
堤防费	1,292,718.58	1,367,145.63	
其他	11,292.34	100,000.00	11,292.34
合计	35,761,868.15	13,543,682.41	28,302,651.42

营业外支出说明

## 40、所得税费用

单位：元

项目	本期发生额	上期发生额
按税法及相关规定计算的当期所得税	135,242,236.21	85,880,386.90
递延所得税调整	-27,526,049.47	-7,873,301.25
合计	107,716,186.74	78,007,085.65

## 41、基本每股收益和稀释每股收益的计算过程

(1) 基本每股收益的计算过程

项目	序号	2013年度
归属于公司普通股股东的净利润	A	588,509,160.46
非经常性损益	B	-636,305.99
扣除非经常性损益后的归属于公司普通股股东的净利润	C=A-B	589,145,466.45
期初股份总数	D	634,977,200
因公积金转增股本或股票股利分配等增加股份数	E	
发行新股或债转股等增加股份数	F	
增加股份次月起至报告期期末的累计月数	G	
因回购等减少股份数	H1	473,088
减少股份次月起至报告期期末的累计月数	I1	4
因注销预留的限售股减少股份数	H2	110,000

减少股份次月起至报告期期末的累计月数	I2	
报告期月份数	K	12
发行在外的普通股加权平均数	$L=D+E+F \times G/K-H \times I/K$	634,819,504
基本每股收益	$M=A/L$	0.927
扣除非经常损益基本每股收益	$N=C/L$	0.928

(2) 稀释每股收益的计算过程

稀释每股收益的计算过程与基本每股收益的计算过程相同。

## 42、其他综合收益

单位：元

项目	本期发生额	上期发生额
4.外币财务报表折算差额	-4,093,813.69	-238,389.03
小计	-4,093,813.69	-238,389.03
合计	-4,093,813.69	-238,389.03

其他综合收益说明

## 43、现金流量表附注

### (1) 收到的其他与经营活动有关的现金

单位：元

项目	金额
收到政府补助	21,194,605.80
收到押金、保证金和员工备用金借款	10,790,936.28
收到银行存款利息等其他收入	3,638,493.50
合计	35,624,035.58

收到的其他与经营活动有关的现金说明

### (2) 支付的其他与经营活动有关的现金

单位：元

项目	金额
付现销售费用	774,765,388.33
付现管理费用	85,812,300.15
捐赠支出	12,113,533.00
支付押金、保证金和员工备用金借款等其他支出	7,638,584.42
合计	880,329,805.90

支付的其他与经营活动有关的现金说明

**(3) 收到的其他与投资活动有关的现金**

单位：元

项目	金额
收回理财产品、定期存款本金及利息	842,362,824.05
合计	842,362,824.05

收到的其他与投资活动有关的现金说明

**(4) 支付的其他与投资活动有关的现金**

单位：元

项目	金额
投资理财产品及定期存款	1,062,165,117.68
合计	1,062,165,117.68

支付的其他与投资活动有关的现金说明

**44、现金流量表补充资料****(1) 现金流量表补充资料**

单位：元

补充资料	本期金额	上期金额
1. 将净利润调节为经营活动现金流量：	--	--
净利润	640,946,932.67	514,860,173.65
加：资产减值准备	59,033,219.69	29,791,361.18
固定资产折旧、油气资产折耗、生产性生物资产折旧	85,358,968.43	85,182,715.76
无形资产摊销	7,394,392.99	7,040,764.97
处置固定资产、无形资产和其他长期资产的损失（收益以“-”号填列）	781,569.82	1,437,076.50
公允价值变动损失（收益以“-”号填列）	-133,211.97	146,036.97
财务费用（收益以“-”号填列）	-17,155,614.96	566,004.62
投资损失（收益以“-”号填列）	-7,951,619.32	-1,765,518.66
递延所得税资产减少（增加以“-”号填列）	-27,790,915.66	-8,297,360.93
递延所得税负债增加（减少以“-”号填列）	264,866.19	424,059.68
存货的减少（增加以“-”号填列）	-296,399,001.71	-67,945,161.28
经营性应收项目的减少（增加以“-”号填列）	-214,161,578.38	50,910,322.33
经营性应付项目的增加（减少以“-”号填列）	446,820,237.59	275,851,864.68
其他	-89,016,367.88	-30,871,861.70

经营活动产生的现金流量净额	587,991,877.50	857,330,477.77
2. 不涉及现金收支的重大投资和筹资活动:	--	--
3. 现金及现金等价物净变动情况:	--	--
现金的期末余额	390,261,119.34	339,808,943.92
减: 现金的期初余额	339,808,943.92	573,337,651.10
现金及现金等价物净增加额	50,452,175.42	-233,528,707.18

## (2) 现金和现金等价物的构成

单位: 元

项目	期末数	期初数
一、现金	390,261,119.34	339,808,943.92
其中: 库存现金	224,392.90	173,071.18
可随时用于支付的银行存款	390,015,919.89	334,617,806.37
可随时用于支付的其他货币资金	20,806.55	5,018,066.37
三、期末现金及现金等价物余额	390,261,119.34	339,808,943.92

### 现金流量表补充资料的说明

期末银行存款中包括准备持有至到期的定期存款1,013,338,117.68元, 期末其他货币资金中包括信用证等保证金1,806,654.76元, 未在现金流量表的“期末现金及现金等价物余额”项目列示。

期初银行存款中包括准备持有至到期的定期存款771,143,000.00元, 期初其他货币资金中包括信用证保证金4,100,379.73元和保函保证金30,000.00元, 未在现金流量表的“期末现金及现金等价物余额”项目列示。

## 八、关联方及关联交易

### 1、本企业的母公司情况

母公司名称	关联关系	企业类型	注册地	法定代表人	业务性质	注册资本	母公司对本企业的持股比例 (%)	母公司对本企业的表决权比例 (%)	本企业最终控制方	组织机构代码
SEB INTERNATIONALE S.A.S.	控股股东	股份公司	法国		投资公司	8,000 万欧元	71.38%	71.38%	SEB S.A.	

### 本企业的母公司情况的说明

母公司经营范围: 在所有法国及外国企业(不论其经营目的)参股, 即一切股票、债券、公司股份和权益、各种证券和有价证券的购买及认购, 以及此等证券或票据的让与, 与此等参股相关的所有金融操作, 购买、制造及销售各种家用设备商品以进行分销并所有提供与之相关的服务, 以及广而言之, 所有可直接或间接有助于实现上述经营目的的操作, 尤其是动产、不动产、金融、商业和工业操作。

## 2、 本公司的子公司情况

详见本财务报表之企业合并及合并财务报表之说明

## 3、 本企业的合营和联营企业情况

被投资单位名称	企业类型	注册地	法定代表人	业务性质	注册资本	本企业持股比例(%)	本企业在被投资单位表决权比例(%)	关联关系	组织机构代码
一、合营企业									
二、联营企业									
武汉安在厨具有限公司	有限责任公司	武汉	韩安在	制造业	2,000 万元	30%	30%	联营企业	79244424-X

## 4、 本企业的其他关联方情况

其他关联方名称	与本公司关系	组织机构代码
SEB S.A.	控股股东的控股股东	
SEB ASIA LTD.	同一控股股东	
TEFAL S.A.S.	与控股股东同一控股股东	
ALL-CLAD METALCRAFTERS LLC	同一控股股东	
S.A.S. SEB	与控股股东同一控股股东	
SEB INTERNATIONAL SERVICE S.A.S.	与控股股东同一控股股东	
LAGOSTINA S.P.A.	与控股股东同一控股股东	
SHANGHAI SEB	与控股股东同一控股股东	
SEB COLOMBIA	与控股股东同一控股股东	
S.A.S. GROUPE SEB MOULINEX	与控股股东同一控股股东	
SEB USA	与控股股东同一控股股东	
SEB GERMANY	与控股股东同一控股股东	
苏泊尔集团有限公司	本公司参股股东	14840370-3
杭州苏泊尔物业管理有限公司	股东的子公司	79092039-6
浙江苏泊尔药品销售有限公司	股东的子公司	78530677-0
浙江苏泊尔房地产开发有限公司	股东的子公司	76017461-X
浙江南洋药业有限公司	股东的子公司	14838032-9

本企业的其他关联方情况的说明

## 5、关联方交易

## (1) 采购商品、接受劳务情况表

单位：元

关联方	关联交易内容	关联交易定价方式及决策程序	本期发生额		上期发生额	
			金额	占同类交易金额的比例 (%)	金额	占同类交易金额的比例 (%)
TEFAL S.A.S.	配件	协议价	7,159,531.03	0.12%	2,039,935.97	0.05%
SHANGHAI SEB	配件	协议价			308,043.99	0.01%
LAGOSTINA S.P.A.	产成品	协议价	1,585,792.99	0.03%	4,943,262.27	0.11%
S.A.S. SEB	配件	协议价	134,967.08		162,427.29	0.01%
武汉安在厨具有限公司	产成品	协议价	305,971,250.95	5.23%	162,632,465.74	3.71%
S.A.S. GROUPE SEB MOULINEX	产成品	协议价			4,730,606.80	0.11%
S.A.S. GROUPE SEB MOULINEX	配件	协议价	12,847,430.83	0.22%		

## 出售商品、提供劳务情况表

单位：元

关联方	关联交易内容	关联交易定价方式及决策程序	本期发生额		上期发生额	
			金额	占同类交易金额的比例 (%)	金额	占同类交易金额的比例 (%)
SEB ASIA LTD.	产成品	协议价	2,393,715,584.50	28.99%	1,728,494,427.08	25.4%
S.A.S. SEB	产成品	协议价	28,737,220.42	0.35%	29,721,340.15	0.44%
TEFAL S.A.S.	产成品	协议价	22,266,776.84	0.27%	24,566,678.62	0.36%
S.A.S. GROUPE SEB MOULINEX	产成品	协议价	7,604,869.79	0.09%	8,895,015.57	0.13%
苏泊尔集团有限公司	产成品	市场价	3,915,443.01	0.05%	5,416,842.56	0.08%
SEB INTERNATIONAL SERVICE S.A.S.	配件	协议价	2,466,852.65	0.03%	2,074,954.55	0.03%
ALL-CLAD METALCRAFTERS LLC	产成品	协议价	324,378.25		1,492,413.03	0.02%



武汉安在厨具有限公司	产成品	市场价	53,178.85		446,032.08	0.01%
SEB COLOMBIA	产成品	协议价	1,269,278.87	0.02%	641,103.21	0.01%
LAGOSTINA S.P.A.	产成品	协议价	845,923.51	0.01%	167,363.85	0.01%
浙江苏泊尔药品销售有限公司	产成品	市场价			169,912.85	0.01%
浙江苏泊尔房地产开发有限公司	产成品	市场价	67,090.36		5,606.83	
SHANGHAI SEB	产成品	协议价	40,598.29		4,492.00	
SEB USA	配件	协议价	21,900.53			
SEB GERMANY	配件	协议价	9,876.50			

## (2) 关联租赁情况

公司出租情况表

单位：元

出租方名称	承租方名称	租赁资产种类	租赁起始日	租赁终止日	租赁收益定价依据	本报告期确认的租赁收益
苏泊尔集团有限公司	本公司	房产	2011年07月01日	2014年06月30日	协议价	365,000.00
苏泊尔集团有限公司	武汉炊具公司	房产	2012年04月01日	2015年09月30日	协议价	497,490.27
苏泊尔集团有限公司	奥梅尼公司	房产	2012年12月15日	2014年12月31日	协议价	203,525.46
苏泊尔集团有限公司	浙江家电公司	房产	2012年01月01日	2013年12月31日	协议价	2,242,163.60
苏泊尔集团有限公司	武汉炊具公司	房产	2013年01月01日	2013年12月31日	协议价	75,600.00
苏泊尔集团有限公司	武汉苏泊尔公司	房产	2013年01月01日	2013年12月31日	暂不收取租金	

公司承租情况表

单位：元

出租方名称	承租方名称	租赁资产种类	租赁起始日	租赁终止日	租赁费定价依据	本报告期确认的租赁费
-------	-------	--------	-------	-------	---------	------------

关联租赁情况说明

根据子公司橡塑制品公司与苏泊尔集团有限公司于 2005 年 6 月 8 日签订的《土地租赁协议》，苏泊尔集团有限公司将宗地编号为玉国用(2004)字第 093 号宗地中的 1,549.30 平方米的土地租赁给橡塑制品公司，年租金为 12 元/平方米，租期 20 年，自 2005 年起至 2025 年止。根据橡塑制品公司与苏泊尔集团有限公司于 2006 年签订的《土地租赁补充协议》，从 2006 年 3 月起苏泊尔集团有限公司同意橡塑制品公司租用上述土地，暂不收取租金。

### (3) 其他关联交易

#### 1) 水电费

销售方	采购方	交易内容	定价依据	本年度交易金额
杭州苏泊尔物业管理有限公司	武汉炊具公司	水电	协议价	793,086.80
	奥梅尼公司	水电	协议价	23,192.32
本公司	苏泊尔集团有限公司	水电	协议价	12,384.61
本公司	浙江南洋药业有限公司	水电	协议价	1,027,142.65

#### 2) 物业管理费

提供劳务方	接受劳务方	服务 起始日	服务 终止日	物业费 定价依据	本年度确认的 物业费
苏泊尔集团有限公司	本公司	2011.7.1	2014.6.30	协议价	110,000.00
杭州苏泊尔物业管理 有限公司	武汉炊具公司	2012.4.1	2015.9.30	协议价	50,307.84
	武汉炊具公司	2012.7.1	2013.12.31	协议价	253,811.04
	奥梅尼公司	2012.12.15	2014.12.31	协议价	14,869.44

#### 3) 技术服务

① 根据2009年1月21日子公司武汉炊具公司与SEB S.A.签订的编号为：N.TLC-AC004《技术许可合同》，SEB S.A.许可武汉炊具公司有偿使用其拥有的发明专利《具有由可变色装饰层覆盖的表面的加热体》。根据双方签订的合同相关条款约定，按许可产品实现销售额的3%计算使用费，本期武汉炊具公司应向SEB S.A.支付技术使用费7,930,548.76元，截至2013年12月31日，尚有余额689,042.91元未支付。

② 根据2013年12月29日武汉炊具公司与SEB S.A.签订的编号为：N.TLC-AC009《技术许可合同》，SEB S.A.许可武汉炊具公司有偿使用其拥有的《设有弹性体安全阀的用于在压力下蒸煮食物的家用器具》等5项发明专利权。根据双方签订的合同相关条款约定，按许可产品实现销售额的3%计算使用费，本期武汉炊具公司应向SEB S.A.支付技术使用费474,708.37元，截至2013年12月31日，尚有余额47,271.33元未支付。

## 6、关联方应收应付款项

上市公司应收关联方款项

单位：元

项目名称	关联方	期末		期初	
		账面余额	坏账准备	账面余额	坏账准备
应收账款	SEB ASIA LTD.	363,100,339.62	18,155,016.98	334,855,764.25	2,405,956.83
应收账款	S.A.S. SEB	4,163,423.21	208,171.16	5,471,492.36	21,378.65
应收账款	TEFAL S.A.S.	2,278,932.70	113,946.63	4,083,498.71	194,754.30
应收账款	SEB INTERNATIONAL SERVICE S.A.S.	1,432,044.69	73,076.56	656,627.62	
应收账款	S.A.S GROUPE SEB MOULINEX	839,421.37	41,971.07		
应收账款	SEB COLOMIBIA	375,132.75	18,756.64	41,415.16	2,070.76

应收账款	浙江苏泊尔房地产开发有限公司	65,050.00	3,252.50	230.00	11.50
应收账款	武汉安在厨具有限公司	35,731.05	2,031.98	406,081.00	20,304.05
应收账款	LAGOSTINA S.P.A.	32,383.07	1,619.15		
小 计		372,322,458.46	18,617,842.67	345,515,109.10	2,644,476.09
预付款项	苏泊尔集团有限公司	128,978.96		122,837.10	
预付款项	杭州苏泊尔物业管理有限公司	12,576.96			
小 计		141,555.92		122,837.10	

上市公司应付关联方款项

单位：元

项目名称	关联方	期末金额	期初金额
应付账款	武汉安在厨具有限公司	19,313,766.45	40,853,326.33
	SEB S.A.	736,314.24	3,438,300.27
	TEFAL S.A.S.	4,879,291.71	3,907,811.72
	LAGOSTINA S.P.A.	371,496.31	2,131,679.02
	SHANGHAI SEB		37,950.00
	S.A.S. SEB	493,366.67	97,117.59
	SEB INTERNATIONAL SERVICE S.A.S.	4,005.66	4,129.57
	杭州苏泊尔物业管理有限公司	11,253.16	63,452.76
小 计		25,809,494.20	50,533,767.26
预收款项	苏泊尔集团有限公司	62,922.00	466,217.60
	ALL-CLAD METALCRAFTERS LLC		121.62
小 计		62,922.00	466,339.22
其他应付款	武汉安在厨具有限公司	20,000.00	20,000.00
小 计		20,000.00	20,000.00

## 7、 关键管理人员薪酬

2013年度和2012年度，本公司关键管理人员报酬总额分别为1,094.46万元和1,244.01万元。

## 九、股份支付

### 1、 股份支付总体情况

公司本期授予的各项权益工具总额	5,540,000股[注1]
公司本期行权的各项权益工具总额	
公司本期失效的各项权益工具总额	1,561,824股[注2]
公司期末发行在外的股份期权行权价格的范围和合同剩余期限	14.15元/股, 3.5年
公司期末限制性股票行权价格的范围和合同剩余期限	0元/股, 3.5年及4.96年[注3]

[注1]: 均系授予的限制性股票。

[注2]: 其中股票期权为1,088,736股, 限制性股票为473,088股, 系因行权解锁条件不满足及被激励对象离职而导致失效。

[注3]: 详见如下之说明。

#### 股份支付说明

(1) 根据公司2013年10月28日召开的2013年第二次临时股东大会审议通过的《关于<公司限制性股票激励计划(草案修改稿)>及其摘要的议案》(以下简称2013年度激励计划), 并经中国证券监督管理委员会审核无异议, 公司拟授予激励对象限制性股票5,720,205股, 授予价格为0元/股, 首次授予5,540,000股, 预留180,205股。公司于2013年11月6日至2013年12月5日期间完成了5,720,205股本公司股票的回购, 于2013年12月16日完成了限制性股票的首次授予。

2013年度激励计划有效期为自授予日起5年, 其中: 首次授予部分锁定期为12个月, 解锁期为48个月, 分四期解锁, 若达到解锁条件, 激励对象可分四次申请解锁, 分别自授予日起12个月后、24个月后、36个月后、48个月后各申请解锁授予的限制性股票总量的10%、20%、30%和40%; 预留部分锁定期为12个月, 解锁期为36个月, 分三期解锁, 若达到解锁条件, 激励对象可分三次申请解锁, 分别自授予日起12个月后、24个月后、36个月后各申请解锁授予的限制性股票总量的20%、20%和60%。上述激励计划尚剩余的期限为4.96年。

(2) 根据公司2012年6月29日召开的2012年度第一次临时股东大会审议通过的《浙江苏泊尔股份有限公司股票期权及限制性股票激励计划(草案修改稿)》(以下简称2012年度激励计划), 并经中国证券监督管理委员会审核无异议, 公司2012年度完成授予激励对象股票期权7,275,840股和限制性股票2,640,000股, 另预留股票期权794,640股和限制性股票110,000股。股票期权的授予价格为14.15元/股, 限制性股票的授予价格为0元/股。

因行权解锁条件不满足及被激励对象离职, 根据公司第四届董事会第十四次会议决议, 公司本期作废获授的股票期权共计1,088,736股, 同时以0元的价格回购已授予的限制性股票共计473,088股。根据公司第四届董事会第十七次会议决议, 由公司取消授予预留的股票期权794,640股和限制性股票110,000股。

2012年度激励计划有效期为自授予日起5年, 其中: 首次授予部分锁定期为12个月, 解锁期为48个月, 分四期解锁, 若达到解锁条件, 激励对象可分四次申请解锁, 分别自授予日起12个月后、24个月后、36个月后、48个月后各申请解锁授予股票期权和限制性股票总量的10%、20%、30%和40%; 预留部分锁定期为12个月, 解锁期为36个月, 分三期解锁, 若达到解锁条件, 激励对象可分三次申请解锁, 分别自授予日起12个月后、24个月后、36个月后各申请解锁授予股票期权和限制性股票总量的20%、20%和60%。截止期末, 上述激励计划尚剩余的期限为3.5年。

### 2、 以权益结算的股份支付情况

#### (1) 明细情况

授予日权益工具公允价值的确定方法	按照修正的Black-Scholes期权定价模型计算确定。
对可行权权益工具数量的最佳估计的确定方法	公司根据在职激励对象对应的权益工具、2013年度公司业绩以及对未来年度公司业绩的预测进行确定[注1]
本期估计与上期估计有重大差异的原因	[注1]
资本公积中以权益结算的股份支付的累计金额	-116,734,067.60元[注2]

以权益结算的股份支付确认的费用总额	-2,388,224.19元[注1]
-------------------	--------------------

[注1]: 根据公司管理层预测, 上述2012年度激励计划在有效期内相关业绩情况均无法达到《浙江苏泊尔股份有限公司股票期权及限制性股票激励计划(草案修改稿)》中关于股票期权行权考核指标和限制性股票解锁考核指标的规定, 因此本期冲回上年确认的股份支付费用共计3,799,601.19元, 并对剩余有效期内股份支付费用终止确认。

根据公司2013年度内销收入和内销营业利润的实际发生额, 上述2013年度激励计划预计可达到《关于<公司限制性股票激励计划(草案修改稿)>及其摘要的议案》中关于限制性股票解锁考核指标的规定, 本期确认股份支付费用共计1,411,377.00元。

综上本期共计确认股份支付费用合计-2,388,224.19元。

[注2]: 2012年度激励计划及2013年度激励计划资本公积中以权益结算的股份支付金额分别为-29,856,480.79及-86,877,586.81元, 合计-116,734,067.60元。

## (2) 其他说明

1) 2013年度激励计划限制性股票授予日权益工具公允价值按照修正的Black-Scholes期权定价模型对股票期权进行定价, 相关参数取值如下:

- ① 授予价格: 限制性股票授予价格为0元/股;
- ② 限制性股票回购平均成本为15.14元/股;
- ③ 限制性股票各期解锁期限: 1年、2年、3年、4年;
- ④ 股价预计波动率: 48.9%;
- ⑤ 无风险收益率: 4.13%
- ⑥ Beta值: 1.05;
- ⑦ 风险收益率: 6.82%;
- ⑧ 现金股利收益率: 2.38%。

2) 根据以上参数计算的公司2013年度激励计划限制性股票成本为42,341,309.55元。

## 3、以股份支付服务情况

单位: 元

以股份支付换取的职工服务总额	42,341,309.55
----------------	---------------

## 十、或有事项

### 1、未决诉讼或仲裁形成的或有负债及其财务影响

竞争对手以侵犯其专利为由起诉子公司绍兴苏泊尔公司及济南天桥大润发等经销商, 要求绍兴苏泊尔公司及济南天桥大润发等经销商停止侵权行为, 目前本案尚未开庭审理。

## 十一、承诺事项

### 1、重大承诺事项

截至资产负债表日, 本公司不存在需要披露的重大承诺事项。

## 十二、资产负债表日后事项

### 1、资产负债表日后事项

根据2014年3月25日公司第四董事会第二十二次会议通过的2013年度利润分配预案，按2013年度母公司实现净利润提取10%的法定盈余公积，同时以2013年末公司总股本634,394,112股扣除尚未授予的限制性股票180,205股后的股本634,213,907股为基数，每10股派发现金股利3.70元(含税)。鉴于本次董事会同时审议了《关于对部分获授的股票期权作废及限制性股票回购注销的公告》，该议案拟回购注销限制性股票540,672股。根据《中小企业板信息披露业务备忘录第33号：利润分配和资本公积转增股本》第十三条的规定，若分配方案公布后至实施前，公司股本总额发生变动的，公司将按照“现金分红金额、送红股金额、转增股本金额固定不变”的原则，在分配方案实施公告中披露按最新股本总额计算的分配比例。上述利润分配预案尚待公司2013年度股东大会审议批准。

本期已按上述利润分配预案计提盈余公积40,383,278.58元，期末未分配利润中包含拟分配的现金股利234,659,145.59元。

## 十三、其他重要事项

### 1、企业合并

企业合并情况详见本财务报告之企业合并及合并财务报表之说明。

### 2、以公允价值计量的资产和负债

单位：元

项目	期初金额	本期公允价值变动损益	计入权益的累计公允价值变动	本期计提的减值	期末金额
金融资产					
上述合计	0.00				0.00
金融负债	146,036.97	133,211.97			12,825.00

### 3、外币金融资产和外币金融负债

单位：元

项目	期初金额	本期公允价值变动损益	计入权益的累计公允价值变动	本期计提的减值	期末金额
金融资产					
3.贷款和应收款	387,515,558.07			52,274.93	140,966,948.30
金融资产小计	387,515,558.07			52,274.93	140,966,948.30
金融负债	15,527,066.30	133,211.97			32,924,325.45

## 十四、母公司财务报表主要项目注释

## 1、应收账款

## (1) 应收账款

单位：元

种类	期末数				期初数			
	账面余额		坏账准备		账面余额		坏账准备	
	金额	比例(%)	金额	比例(%)	金额	比例(%)	金额	比例(%)
单项金额重大并单项计提坏账准备的应收账款					150,368,457.05	85.25%		
按组合计提坏账准备的应收账款								
账龄分析法组合	116,926,063.31	87.34%	6,022,978.65	5.15%	2,149,381.09	1.22%	186,661.06	8.68%
组合小计	116,926,063.31	87.34%	6,022,978.65	5.15%	2,149,381.09	1.22%	186,661.06	8.68%
单项金额虽不重大但单项计提坏账准备的应收账款	16,944,344.07	12.66%			23,868,230.53	13.53%		
合计	133,870,407.38	--	6,022,978.65	--	176,386,068.67	--	186,661.06	--

应收账款种类的说明

期末单项金额重大并单项计提坏账准备的应收账款

 适用  不适用

组合中，采用账龄分析法计提坏账准备的应收账款

 适用  不适用

单位：元

账龄	期末数			期初数		
	账面余额		坏账准备	账面余额		坏账准备
	金额	比例(%)		金额	比例(%)	
1年以内						
其中：	--	--	--	--	--	--
1年以内小计	116,462,052.37	99.6%	5,823,102.62	1,789,920.46	83.28%	89,496.02
1至2年	115,923.05	0.1%	9,273.84	69,177.19	3.22%	5,534.18
2至3年	66,924.41	0.06%	10,038.66	152,888.19	7.11%	22,933.23
3至4年	147,890.86	0.13%	73,945.43	137,395.25	6.39%	68,697.63
4至5年	133,272.62	0.11%	106,618.10			
5年以上						
合计	116,926,063.31	--	6,022,978.65	2,149,381.09	--	186,661.06

组合中，采用余额百分比法计提坏账准备的应收账款

适用  不适用

组合中，采用其他方法计提坏账准备的应收账款

适用  不适用

期末单项金额虽不重大但单项计提坏账准备的应收账款

适用  不适用

单位：元

应收账款内容	账面余额	坏账准备	计提比例（%）	计提理由
CLIDEN BV 等	15,044,230.49			系外销货款，因已对其办理了出口保险，预计不存在坏账风险，故未计提坏账准备。
越南苏泊尔公司	1,900,113.58			系应收子公司货款，预计不存在坏账风险，故未计提坏账准备。
合计	16,944,344.07		--	--

## （2）本报告期应收账款中持有公司 5%（含 5%）以上表决权股份的股东单位情况

单位：元

单位名称	期末数		期初数	
	账面余额	计提坏账金额	账面余额	计提坏账金额
无				

## （3）应收账款中金额前五名单位情况

单位：元

单位名称	与本公司关系	金额	年限	占应收账款总额的比例（%）
SEB ASIA LTD.	关联方	109,685,714.92	1 年以内	81.94%
客户 1	非关联方	4,916,850.86	1 年以内	3.67%
客户 2	非关联方	3,200,957.92	1 年以内	2.39%
客户 3	非关联方	2,434,821.74	1 年以内	1.82%
客户 4	非关联方	2,054,402.34	1 年以内	1.53%
合计	--	122,292,747.78	--	91.35%

## （4）应收关联方账款情况

单位：元

单位名称	与本公司关系	金额	占应收账款总额的比例（%）



SEB ASIA LTD.	同一控股股东	109,685,714.92	81.93%
越南苏泊尔公司	全资子公司	1,900,113.58	1.42%
TEFAL S.A.S.	与控股股东同一控股股东	571,938.61	0.43%
SEB INTERNATIONAL SERVICE S.A.S.	与控股股东同一控股股东	61,476.26	0.05%
Lagostina S.P.A.	与控股股东同一控股股东	13,524.63	0.01%
合计	--	112,232,768.00	83.84%

## 2、其他应收款

### (1) 其他应收款

单位：元

种类	期末数				期初数			
	账面余额		坏账准备		账面余额		坏账准备	
	金额	比例(%)	金额	比例(%)	金额	比例(%)	金额	比例(%)
单项金额重大并单项计提坏账准备的其他应收款	79,756,842.60	93.87%			69,594,358.64	92.77%		
按组合计提坏账准备的其他应收款								
账龄分析法组合	5,212,673.53	6.13%	1,127,426.38	21.63%	5,427,458.49	7.23%	1,027,652.48	18.93%
组合小计	5,212,673.53	6.13%	1,127,426.38	21.63%	5,427,458.49	7.23%	1,027,652.48	18.93%
合计	84,969,516.13	--	1,127,426.38	--	75,021,817.13	--	1,027,652.48	--

其他应收款种类的说明

期末单项金额重大并单项计提坏账准备的其他应收款

√ 适用 □ 不适用

单位：元

其他应收款内容	账面余额	坏账金额	计提比例(%)	理由
越南苏泊尔公司	50,311,618.98			应收子公司借款本金息，预计不存在收回风险，故未计提坏账准备。
应收增值税出口退税	15,242,739.80			账龄 1 年以内，预计不存在收回风险，故未计提坏账准备。
奥梅尼公司	14,202,483.82			应收子公司借款本金息，预计不存在收回风险，故未计提坏账准备。
合计	79,756,842.60		--	--

组合中，采用账龄分析法计提坏账准备的其他应收款

√ 适用 □ 不适用

单位：元

账龄	期末数			期初数		
	账面余额		坏账准备	账面余额		坏账准备
	金额	比例(%)		金额	比例(%)	
1 年以内						
其中:	--	--	--	--	--	--
1 年以内小计	2,923,213.08	56.08%	146,160.65	4,185,815.71	77.12%	209,290.79
1 至 2 年	1,295,366.67	24.85%	103,629.33	240,212.82	4.43%	19,217.03
2 至 3 年	1,931.82	0.04%	289.77	230,965.66	4.25%	34,644.85
3 至 4 年	226,966.66	4.35%	113,483.33	11,928.99	0.22%	5,964.50
4 至 5 年	6,659.99	0.13%	5,327.99			
5 年以上	758,535.31	14.55%	758,535.31	758,535.31	13.98%	758,535.31
合计	5,212,673.53	--	1,127,426.38	5,427,458.49	--	1,027,652.48

组合中，采用余额百分比法计提坏账准备的其他应收款

适用  不适用

组合中，采用其他方法计提坏账准备的其他应收款

适用  不适用

期末单项金额虽不重大但单项计提坏账准备的其他应收款

适用  不适用

单位：元

其他应收款内容	账面余额	坏账准备	计提比例(%)	计提理由

## (2) 本报告期其他应收款中持有公司 5%（含 5%）以上表决权股份的股东单位情况

单位：元

单位名称	期末数		期初数	
	账面余额	计提坏账金额	账面余额	计提坏账金额
无				

## (3) 其他应收款金额前五名单位情况

单位：元

单位名称	与本公司关系	金额	年限	占其他应收款总额的比例(%)
越南苏泊尔公司	关联方	50,311,618.98	1 年以内及 1-2 年	59.21%
应收增值税出口退税	非关联方	15,242,739.80	1 年以内	17.94%
奥梅尼公司	关联方	14,202,483.82	1 年以内	16.71%
青海昌荣优视文化传播有限公司	非关联方	1,000,000.00	1-2 年	1.18%

玉环县御花园饮食有限公司	非关联方	342,475.00	5 年以上	0.4%
合计	--	81,099,317.60	--	95.44%

#### (4) 其他应收关联方账款情况

单位：元

单位名称	与本公司关系	金额	占其他应收款总额的比例(%)
越南苏泊尔公司	全资子公司	50,311,618.98	59.21%
奥梅尼公司	全资子公司	14,202,483.82	16.71%
合计	--	64,514,102.80	75.92%

### 3、长期股权投资

单位：元

被投资单位	核算方法	投资成本	期初余额	增减变动	期末余额	在被投资单位持股比例(%)	在被投资单位表决权比例(%)	在被投资单位持股比例与表决权比例不一致的说明	减值准备	本期计提减值准备	本期现金红利
武汉压力锅公司	成本法	221,641,824.26	221,930,448.38	-288,624.12	221,641,824.26	99.36%	99.36%				
苏泊尔电器公司	成本法	1,400,000.00	1,400,000.00		1,400,000.00	70%	70%				
橡塑制品公司	成本法	13,149,241.04	13,170,877.83	-21,636.79	13,149,241.04	93.23%	93.23%				
玉环废旧公司	成本法	1,762,595.51	1,762,595.51		1,762,595.51	60%	60%				
武汉苏泊尔公司	成本法	10,700,959.54	10,700,959.54		10,700,959.54	96.53%	96.53%				
浙江家电公司	成本法	101,487,355.41	102,041,267.45	-553,912.04	101,487,355.41	75%	75%				
浙江乐苏金属材料有限公司	成本法		18,510,014.30	-18,510,014.30							
绍兴苏泊尔公司	成本法	620,433,736.23	620,594,228.66	-160,492.43	620,433,736.23	100%	100%				252,599,897.27
越南苏泊尔公司	成本法	105,143,165.64	105,204,764.59	-61,598.95	105,143,165.64	100%	100%				

武汉废旧公司	成本法	1,000,000.00	1,000,000.00		1,000,000.00	100%	100%				
奥梅尼公司	成本法	10,007,643.00	10,011,199.81	-3,556.81	10,007,643.00	100%	100%				
上海销售公司	成本法	5,000,000.00	5,000,000.00		5,000,000.00	100%	100%				
武汉安在厨具有限公司	权益法	39,600,000.00	41,365,518.66	3,129,705.99	44,495,224.65	30%	30%				732,516.40
合计	--	1,131,326,520.63	1,152,691,874.73	-16,470,129.45	1,136,221,745.28	--	--	--			253,332,413.67

## 长期股权投资的说明

[注]：武汉压力锅公司、橡塑制品公司、浙江家电公司、绍兴苏泊尔公司、越南苏泊尔公司、奥梅尼公司本期增减变动系因公司实施股权激励计划，将应由上述接受服务公司承担的股权支付费用确认为本公司对其长期股权投资的变动。

## 4、营业收入和营业成本

## (1) 营业收入

单位：元

项目	本期发生额	上期发生额
主营业务收入	1,489,771,688.37	1,261,950,483.04
其他业务收入	41,740,952.23	37,142,881.75
合计	1,531,512,640.60	1,299,093,364.79
营业成本	1,208,522,209.10	1,033,881,166.58

## (2) 主营业务（分行业）

单位：元

行业名称	本期发生额		上期发生额	
	营业收入	营业成本	营业收入	营业成本
炊具行业	1,489,771,688.37	1,158,729,717.11	1,261,950,483.04	993,605,571.88
合计	1,489,771,688.37	1,158,729,717.11	1,261,950,483.04	993,605,571.88

## (3) 主营业务（分产品）

单位：元

产品名称	本期发生额		上期发生额	
	营业收入	营业成本	营业收入	营业成本

炊具产品销售	1,489,771,688.37	1,158,729,717.11	1,261,950,483.04	993,605,571.88
合计	1,489,771,688.37	1,158,729,717.11	1,261,950,483.04	993,605,571.88

#### (4) 主营业务（分地区）

单位：元

地区名称	本期发生额		上期发生额	
	营业收入	营业成本	营业收入	营业成本
内销	179,881,769.69	136,950,448.69	130,684,544.65	100,697,239.78
外销	1,309,889,918.68	1,021,779,268.42	1,131,265,938.39	892,908,332.10
合计	1,489,771,688.37	1,158,729,717.11	1,261,950,483.04	993,605,571.88

#### (5) 公司来自前五名客户的营业收入情况

单位：元

客户名称	营业收入总额	占公司全部营业收入的比例(%)
SEB ASIA LTD.	1,069,961,711.21	69.86%
武汉苏泊尔炊具有限公司	158,139,058.78	10.33%
客户 1	49,598,449.62	3.24%
客户 2	43,539,774.00	2.84%
客户 3	32,645,529.68	2.13%
合计	1,353,884,523.29	88.4%

营业收入的说明

## 5、投资收益

### (1) 投资收益明细

单位：元

项目	本期发生额	上期发生额
成本法核算的长期股权投资收益	252,599,897.27	
权益法核算的长期股权投资收益	3,862,222.39	1,765,518.66
处置长期股权投资产生的投资收益	2,144,636.08	
处置交易性金融资产取得的投资收益	1,363,563.44	
持有至到期投资取得的投资收益	927,369.86	
合计	260,897,689.04	1,765,518.66

## (2) 按成本法核算的长期股权投资收益

单位：元

被投资单位	本期发生额	上期发生额	本期比上期增减变动的原因
绍兴苏泊尔公司	252,599,897.27		本期分红
合计	252,599,897.27		--

## (3) 按权益法核算的长期股权投资收益

单位：元

被投资单位	本期发生额	上期发生额	本期比上期增减变动的原因
武汉安在厨具有限公司	3,862,222.39	1,765,518.66	上年 6 月新增投资
合计	3,862,222.39	1,765,518.66	--

## 投资收益的说明

本公司不存在投资收益汇回的重大限制。

## 6、现金流量表补充资料

单位：元

补充资料	本期金额	上期金额
1. 将净利润调节为经营活动现金流量：	--	--
净利润	403,832,785.80	127,308,138.31
加：资产减值准备	12,678,187.27	-334,023.15
固定资产折旧、油气资产折耗、生产性生物资产折旧	22,335,083.04	22,351,074.51
无形资产摊销	2,242,356.78	1,969,997.90
处置固定资产、无形资产和其他长期资产的损失（收益以“—”号填列）	61,508.15	608,854.48
公允价值变动损失（收益以“—”号填列）	-133,211.97	146,036.97
财务费用（收益以“—”号填列）	-141,585.74	1,728,121.02
投资损失（收益以“—”号填列）	-260,897,689.04	-1,765,518.66
递延所得税资产减少（增加以“—”号填列）	-846,895.48	-723,765.05
递延所得税负债增加（减少以“—”号填列）	105,562.28	251,797.72
存货的减少（增加以“—”号填列）	-15,488,770.75	39,638,900.33
经营性应收项目的减少（增加以“—”号填列）	36,982,693.08	34,505,844.77
经营性应付项目的增加（减少以“—”号填列）	17,671,998.41	20,888,453.63
其他	-87,926,546.74	-32,769,275.84
经营活动产生的现金流量净额	130,475,475.09	213,804,636.94

2. 不涉及现金收支的重大投资和筹资活动：	--	--
3. 现金及现金等价物净变动情况：	--	--
现金的期末余额	44,333,053.35	190,729,361.89
减：现金的期初余额	190,729,361.89	170,880,453.24
现金及现金等价物净增加额	-146,396,308.54	19,848,908.65

## 十五、补充资料

### 1、当期非经常性损益明细表

单位：元

项目	金额	说明
非流动资产处置损益（包括已计提资产减值准备的冲销部分）	-781,569.83	
越权审批或无正式批准文件的税收返还、减免	3,797,693.97	
计入当期损益的政府补助（与企业业务密切相关，按照国家统一标准定额或定量享受的政府补助除外）	21,194,605.80	
除同公司正常经营业务相关的有效套期保值业务外，持有交易性金融资产、交易性金融负债产生的公允价值变动损益，以及处置交易性金融资产、交易性金融负债和可供出售金融资产取得的投资收益	1,698,892.01	
除上述各项之外的其他营业外收入和支出	-26,006,810.53	主要系计提的预计负债 14,840,655.00 元及捐赠支出 12,113,533.00 元。
其他符合非经常性损益定义的损益项目	2,523,716.89	系理财产品收益
减：所得税影响额	2,437,669.84	
少数股东权益影响额（税后）	625,164.46	
合计	-636,305.99	--

计入当期损益的政府补助为经常性损益项目，应说明逐项披露认定理由。

适用  不适用

### 2、净资产收益率及每股收益

单位：元

报告期利润	加权平均净资产收益率（%）	每股收益	
		基本每股收益	稀释每股收益
归属于公司普通股股东的净利润	18.54%	0.927	0.927
扣除非经常性损益后归属于公司普通股股东的净利润	18.56%	0.928	0.928

## 3、加权平均净资产收益率的计算过程

项 目	序号	本期数	
归属于公司普通股股东的净利润	A	588,509,160.46	
非经常性损益	B	-636,305.99	
扣除非经常性损益后的归属于公司普通股股东的净利润	C=A-B	589,145,466.45	
归属于公司普通股股东的期初净资产	D	3,032,744,003.43	
发行新股或债转股等新增的、归属于公司普通股股东的净资产	E		
新增净资产次月起至报告期期末的累计月数	F		
回购或现金分红等减少的、归属于公司普通股股东的净资产	G	[注1]296,134,319.66	
减少净资产次月起至报告期期末的累计月数	H	[注1]	
其他	股份支付费用计入所有者权益的金额	I <sub>1</sub>	[注2]-2,174,739.94
	增减净资产次月起至报告期期末的累计月数	J <sub>1</sub>	[注2]
	外币报表折算差额增加	I <sub>2</sub>	-4,093,813.69
	增加净资产次月起至报告期期末的累计月数	J <sub>2</sub>	6
报告期月份数	K	12	
加权平均净资产	$L = D + A/2 + E \times F/K - G \times H/K \pm J/K$	3,174,633,757.28	
加权平均净资产收益率	$M = A/L$	18.54%	
扣除非经常损益加权平均净资产收益率	$N = C/L$	18.56%	

[注1]: 因回购本公司股票而减少的归属于公司普通股股东的净资产为86,628,143.69元, 因现金分红而减少的归属于公司普通股股东的净资产为209,506,175.97元, 合计减少296,134,319.66元; 增减净资产次月起至报告期期末的累计月数分别为1及8。

[注2]: 冲回2012年度激励计划股份支付费用减少所有者权益3,428,123.58元, 2013年度激励计划股份支付费用增加所有者权益1,253,383.64元; 增减净资产次月起至报告期期末的累计月数分别为12及0。

## 4、公司主要会计报表项目的异常情况及原因的说明

资产负债表项目	期末数(元)	期初数(元)	变动幅度	变动原因说明
预付款项	194,362,744.27	129,681,301.57	49.88%	期末预付铝锭等材料采购款有所增加
其他流动资产	60,556,880.74	12,522,640.28	383.58%	期末待抵扣增值税进项税增长所致
递延所得税资产	70,944,367.05	43,153,451.39	64.40%	本期计提费用、预计负债等较上年增长所致
预收款项	392,992,316.71	280,103,682.36	40.30%	期末销售形势较好, 预收货款增加
应交税费	100,812,762.08	43,762,855.19	130.36%	期末应交所得税等税费增长所致
盈余公积	140,734,083.89	100,350,805.31	40.24%	本期计提法定盈余公积金所致
利润表项目	本期数	上年同期数	变动幅度	变动原因说明
财务费用	-11,788,240.66	-3,584,309.11	-228.88%	本期定期存款利息收入较上年增长所致
投资收益	7,951,619.32	1,765,518.66	350.38%	本期理财产品投资收益及权益法核算的长期股权投资收益增长所致
营业外支出	35,761,868.15	13,543,682.41	164.05%	本期与竞争对手的未决诉讼计提的预计负债增加及对外捐赠增加所致



## 第十一节 备查文件目录

- 一、载有法定代表人签名的公司2013年年度报告及其摘要原件。
  - 二、载有法定代表人、主管会计工作负责人、会计机构负责人签名并盖章的会计报表。
  - 三、载有会计师事务所盖章、注册会计师签名并盖章的审计报告原件。
  - 四、报告期内在中国证监会指定报纸上公开披露过的所有公司文件的正本及公告的原稿。
- 以上备查文件的备置地点：公司证券部

浙江苏泊尔股份有限公司  
董事长：苏显泽

二〇一四年三月二十五日