

# 易方达中债新综合债券指数发起式证券投资基金 (LOF)

## 2013 年年度报告摘要

2013 年 12 月 31 日

基金管理人：易方达基金管理有限公司

基金托管人：中国农业银行股份有限公司

送出日期：二〇一四年三月二十八日

## § 1 重要提示

基金管理人的董事会、董事保证本报告所载资料不存在虚假记载、误导性陈述或重大遗漏，并对其内容的真实性、准确性和完整性承担个别及连带的法律责任。本年度报告已经三分之二以上独立董事签字同意，并由董事长签发。

基金托管人中国农业银行股份有限公司根据本基金合同规定，于 2014 年 3 月 24 日复核了本报告中的财务指标、净值表现、利润分配情况、财务会计报告、投资组合报告等内容，保证复核内容不存在虚假记载、误导性陈述或者重大遗漏。

基金管理人承诺以诚实信用、勤勉尽责的原则管理和运用基金资产，但不保证基金一定盈利。

基金的过往业绩并不代表其未来表现。投资有风险，投资者在作出投资决策前应仔细阅读本基金的招募说明书及其更新。

本年度报告摘要摘自年度报告正文，投资者欲了解详细内容，应阅读年度报告正文。

本报告中财务资料已经审计。安永华明会计师事务所（特殊普通合伙）为本基金出具了标准无保留意见的审计报告，请投资者注意阅读。

本报告期自 2013 年 1 月 1 日起至 12 月 31 日止。

## § 2 基金简介

### 2.1 基金基本情况

基金简称	场外：易方达中债新综指发起式（LOF）；场内：易基综债	
基金主代码	161119	
交易代码	161119	
基金运作方式	契约型、上市开放式（LOF）、发起式	
基金合同生效日	2012 年 11 月 8 日	
基金管理人	易方达基金管理有限公司	
基金托管人	中国农业银行股份有限公司	
报告期末基金份额总额	69,299,952.48 份	
基金合同存续期	不定期	
基金份额上市的证券交易所	深圳证券交易所	
上市日期	2013-01-09	
下属分级基金的基金简称	易方达中债新综指发起式（LOF） A	易方达中债新综指发起式（LOF） C
下属分级基金的交易代码	161119	161120
报告期末下属分级基金的份额总额	49,657,699.20 份	19,642,253.28 份

### 2.2 基金产品说明

投资目标	本基金通过指数化投资，争取在扣除各项费用之前获得与标的指数相似的总回报，追求跟踪偏离度及跟踪误差的最小化。
投资策略	本基金为被动管理的指数基金，主要采用分层抽样复制和动态最优化的方法，构造与标的指数风险收益特征相似的资产组合，以实现对标的指数的有效跟踪。
业绩比较基准	中债-新综合指数
风险收益特征	本基金为债券型指数基金，其预期风险和预期收益低于股票基金、混合基金，高于货币市场基金。

### 2.3 基金管理人和基金托管人

项目		基金管理人	基金托管人
名称		易方达基金管理有限公司	中国农业银行股份有限公司
信息披露负责人	姓名	张南	李芳菲
	联系电话	020-38797888	010-66060069
	电子邮箱	csc@efunds.com.cn	lifangfei@abchina.com
客户服务电话		400 881 8088	95599

传真	020-38799488	010-63201816
----	--------------	--------------

## 2.4 信息披露方式

登载基金年度报告正文的管理人互联网网址	<a href="http://www.efunds.com.cn">http://www.efunds.com.cn</a>
基金年度报告备置地点	广州市天河区珠江新城珠江东路30号广州银行大厦43楼

## § 3 主要财务指标、基金净值表现及利润分配情况

### 3.1 主要会计数据和财务指标

金额单位：人民币元

3.1.1 期间数据和指标	2013 年		2012 年 11 月 8 日（基金合同生效日）至 2012 年 12 月 31 日	
	易方达中债新综指发起式（LOF）A	易方达中债新综指发起式（LOF）C	易方达中债新综指发起式（LOF）A	易方达中债新综指发起式（LOF）C
本期已实现收益	3,857,086.17	3,796,898.10	3,413,691.87	2,687,010.12
本期利润	2,717,065.66	1,660,275.59	4,199,834.97	3,381,804.02
加权平均基金份额本期利润	0.0186	0.0152	0.0057	0.0052
本期基金份额净值增长率	-2.37%	-2.33%	0.60%	0.50%
3.1.2 期末数据和指标	2013 年末		2012 年末	
	易方达中债新综指发起式（LOF）A	易方达中债新综指发起式（LOF）C	易方达中债新综指发起式（LOF）A	易方达中债新综指发起式（LOF）C
期末可供分配基金份额利润	-0.0178	-0.0184	0.0046	0.0041
期末基金资产净值	48,771,736.19	19,280,761.87	738,769,984.66	653,511,313.98
期末基金份额净值	0.9822	0.9816	1.0060	1.0050

注：1.所述基金业绩指标不包括持有人认购或交易基金的各项费用，计入费用后实际收益水平要低于所列数字。

2.本期已实现收益指基金本期利息收入、投资收益、其他收入（不含公允价值变动收益）扣除相关费用后的余额，本期利润为本期已实现收益加上本期公允价值变动收益。

3.本基金合同于 2012 年 11 月 8 日生效，合同生效当期的相关数据和指标按实际存续期计算。

### 3.2 基金净值表现

#### 3.2.1 基金份额净值增长率及其与同期业绩比较基准收益率的比较

易方达中债新综指发起式（LOF）A

阶段	份额净值增长率①	份额净值增长率标准差②	业绩比较基准收益率③	业绩比较基准收益率标准差④	①-③	②-④
过去三个月	-2.58%	0.14%	-1.69%	0.09%	-0.89%	0.05%
过去六个月	-4.32%	0.12%	-2.61%	0.08%	-1.71%	0.04%
过去一年	-2.37%	0.11%	-0.29%	0.08%	-2.08%	0.03%
过去三年	-	-	-	-	-	-
过去五年	-	-	-	-	-	-
自基金合同生效起至今	-1.78%	0.10%	0.20%	0.08%	-1.98%	0.02%

易方达中债新综指发起式（LOF）C

阶段	份额净值增长率①	份额净值增长率标准差②	业绩比较基准收益率③	业绩比较基准收益率标准差④	①-③	②-④
过去三个月	-2.68%	0.14%	-1.69%	0.09%	-0.99%	0.05%
过去六个月	-4.52%	0.12%	-2.61%	0.08%	-1.91%	0.04%
过去一年	-2.33%	0.12%	-0.29%	0.08%	-2.04%	0.04%
过去三年	-	-	-	-	-	-
过去五年	-	-	-	-	-	-
自基金合同生效起至今	-1.84%	0.11%	0.20%	0.08%	-2.04%	0.03%

#### 3.2.2 自基金合同生效以来基金份额累计净值增长率变动及其与同期业绩比较基准收益率变动的比较

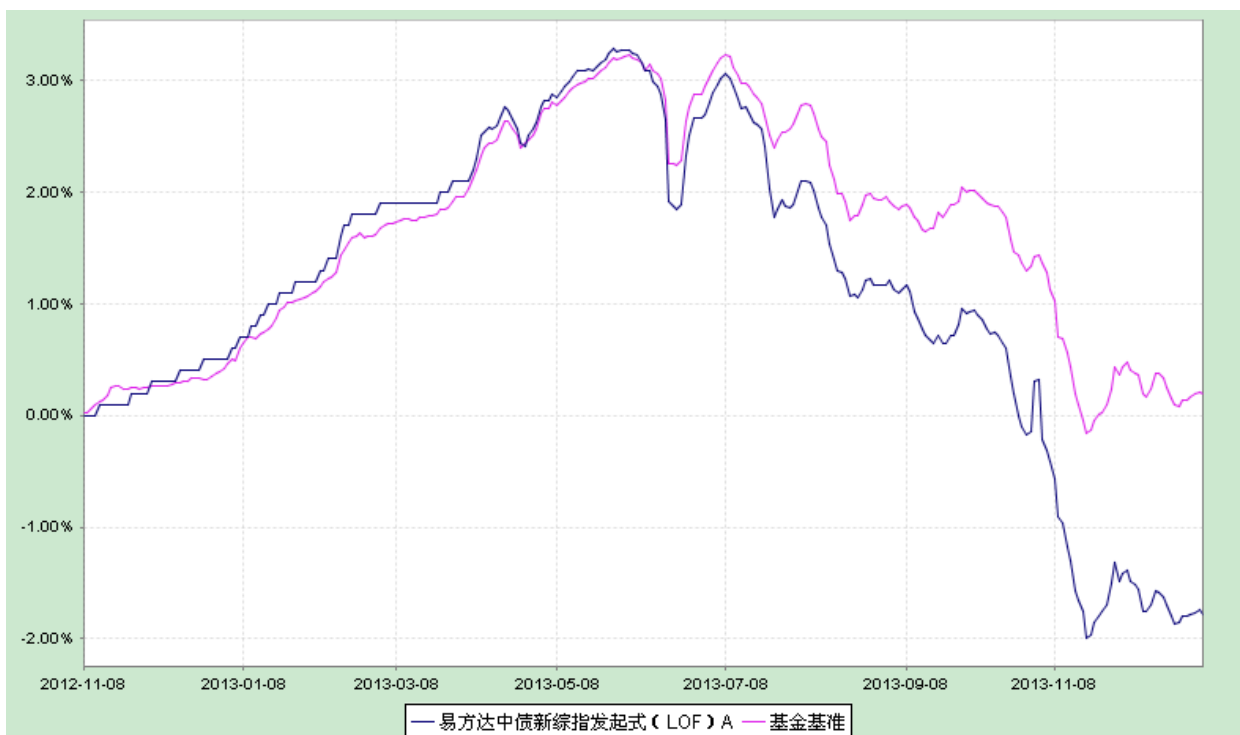
易方达中债新综合债券指数发起式证券投资基金（LOF）

份额累计净值增长率与业绩比较基准收益率历史走势对比图

（2012 年 11 月 8 日至 2013 年 12 月 31 日）

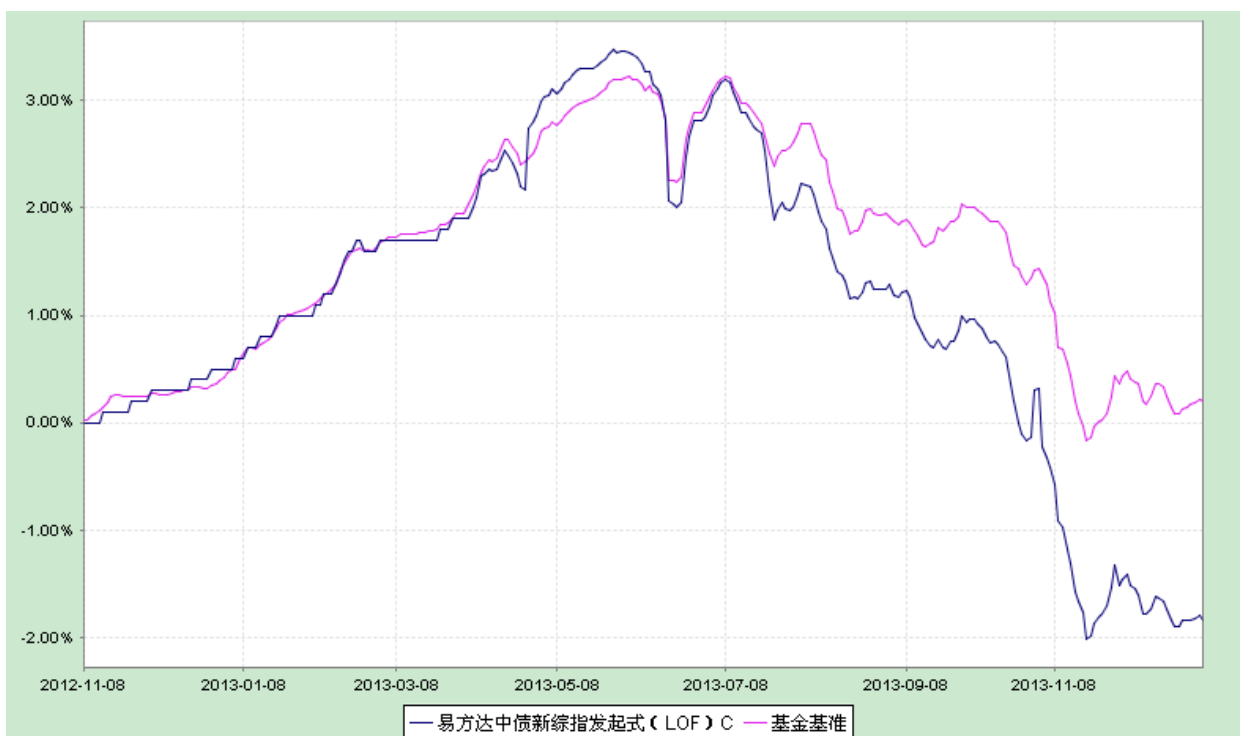
易方达中债新综指发起式（LOF）A

（2012 年 11 月 8 日至 2013 年 12 月 31 日）



### 易方达中债新综指发起式（LOF）C

（2012 年 11 月 8 日至 2013 年 12 月 31 日）



注：1.按基金合同和招募说明书的约定，本基金的建仓期为六个月，建仓期结束时各项资产配置比例符合基金合同（第十三部分二、投资范围和五、投资限制）的有关约定。

2.自基金合同生效至报告期末，A 类基金份额净值增长率为-1.78%，C 类基金份额净值增长率为

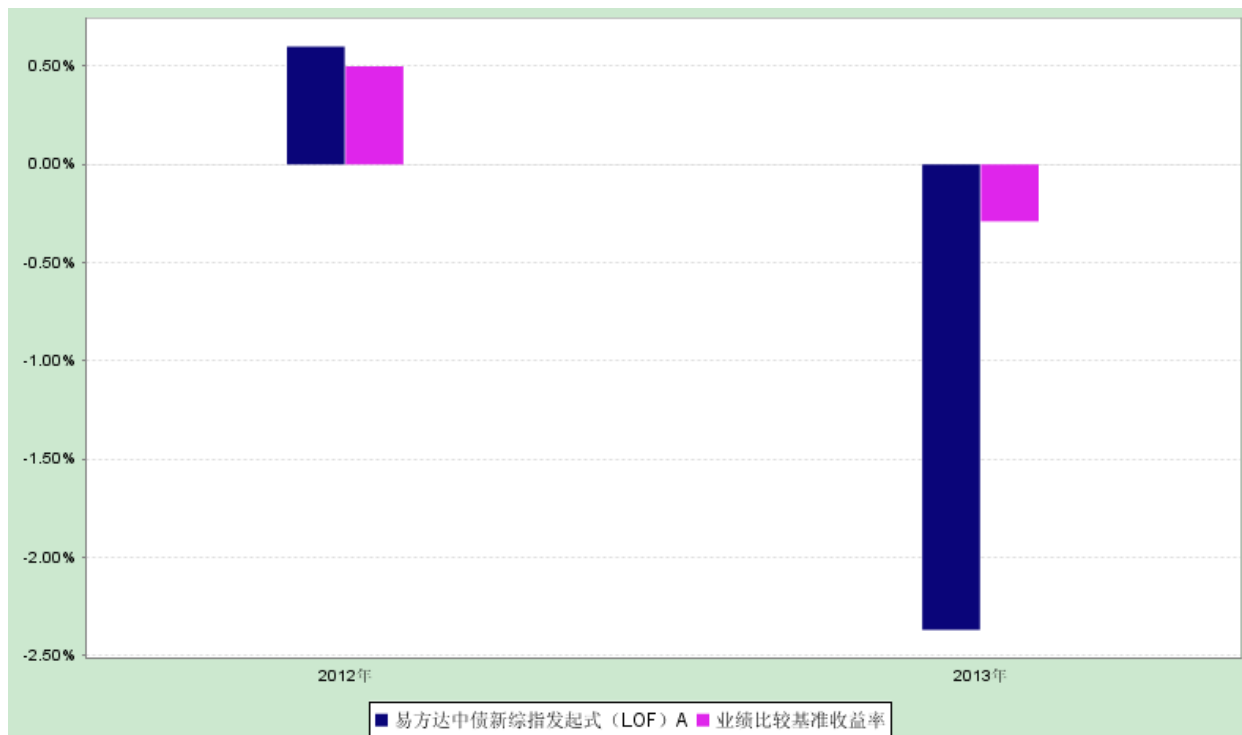
-1.84%，同期业绩比较基准收益率为 0.20%。

### 3.2.3 自基金合同生效以来基金每年净值增长率及其与同期业绩比较基准收益率的比较

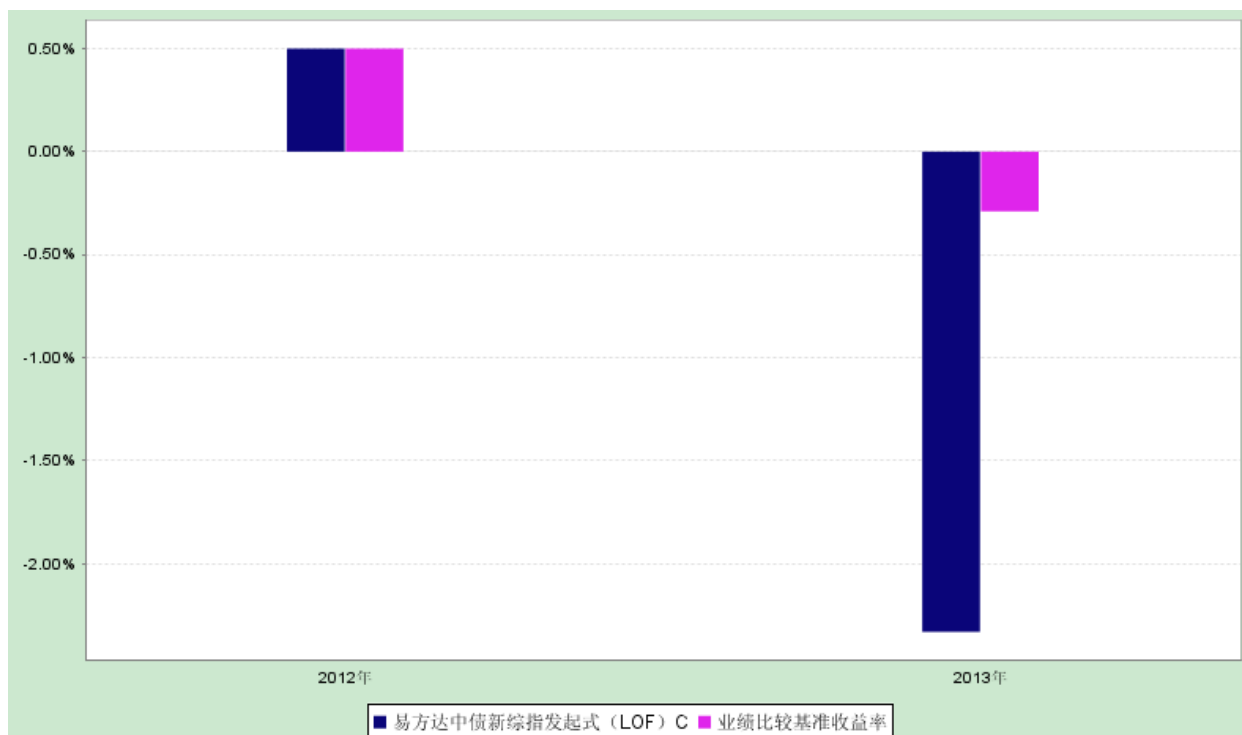
易方达中债新综合债券指数发起式证券投资基金（LOF）

自基金合同生效以来每年净值增长率图

易方达中债新综指发起式（LOF）A



易方达中债新综指发起式（LOF）C



注：本基金合同生效日为 2012 年 11 月 8 日，合同生效当年期间的相关数据和指标按实际存续期计算。

### 3.3 过去三年基金的利润分配情况

本基金自基金合同生效日（2012 年 11 月 8 日）至本报告期末未发生利润分配。

## § 4 管理人报告

### 4.1 基金管理人及基金经理情况

#### 4.1.1 基金管理人及其管理基金的经验

经中国证监会证监基金字[2001]4 号文批准，易方达基金管理有限公司成立于 2001 年 4 月 17 日，注册资本 1.2 亿元。截至 2013 年 12 月 31 日，公司的股东为广东粤财信托有限公司、广发证券股份有限公司、盈峰投资控股集团有限公司、广东省广晟资产经营有限公司和广州市广永国有资产经营有限公司。公司现有全国社保基金投资管理人、企业年金投资管理人、QDII 和特定资产管理业务资格。

自成立以来，易方达基金管理有限公司秉承“取信于市场，取信于社会”的宗旨，坚持“在诚信规范的前提下，通过专业化运作和团队合作实现持续稳健的增长”的经营理念，努力以规范的运作、良好的业绩和优质的服务，为投资者创造最佳的回报。



截至 2013 年 12 月 31 日，易方达基金管理有限公司共管理 1 只封闭式基金、54 只开放式基金。封闭式基金有科瑞证券投资基金；开放式基金有易方达平稳增长证券投资基金、易方达策略成长证券投资基金、易方达 50 指数证券投资基金、易方达积极成长证券投资基金、易方达货币市场基金、易方达稳健收益债券型证券投资基金、易方达深证 100 交易型开放式指数基金、易方达价值精选股票型证券投资基金、易方达策略成长二号混合型证券投资基金、易方达价值成长混合型证券投资基金、易方达科讯股票型证券投资基金、易方达增强回报债券型证券投资基金、易方达中小盘股票型证券投资基金、易方达科汇灵活配置混合型证券投资基金、易方达科翔股票型证券投资基金、易方达行业领先企业股票型证券投资基金、易方达沪深 300 交易型开放式指数发起式证券投资基金联接基金、易方达深证 100 交易型开放式指数证券投资基金联接基金、易方达亚洲精选股票型证券投资基金、易方达上证中盘交易型开放式指数证券投资基金、易方达上证中盘交易型开放式指数证券投资基金联接基金、易方达消费行业股票型证券投资基金、易方达岁丰添利债券型证券投资基金、易方达医疗保健行业股票型证券投资基金、易方达黄金主题证券投资基金（LOF）、易方达安心回报债券型证券投资基金、易方达资源行业股票型证券投资基金、易方达创业板交易型开放式指数证券投资基金、易方达创业板交易型开放式指数证券投资基金联接基金、易方达双债增强债券型证券投资基金、易方达纯债债券型证券投资基金、易方达标普全球高端消费品指数增强型证券投资基金、易方达永旭添利定期开放债券型证券投资基金、易方达恒生中国企业交易型开放式指数证券投资基金、易方达恒生中国企业交易型开放式指数证券投资基金联接基金、易方达中小板指数分级证券投资基金、易方达中债新综合债券指数发起式证券投资基金（LOF）、易方达月月理财债券型证券投资基金、易方达双月理财债券型证券投资基金、易方达天天理财货币市场基金、易方达沪深 300 交易型开放式指数发起式证券投资基金、易方达保证金收益货币市场基金、易方达信用债债券型证券投资基金、易方达沪深 300 量化增强证券投资基金、易方达纯债 1 年定期开放债券型证券投资基金、易方达高等级信用债债券型证券投资基金、易方达裕丰回报债券型证券投资基金、易方达投资级信用债债券型证券投资基金、易方达沪深 300 医药卫生交易型开放式指数证券投资基金、易方达易理财货币市场基金、易方达聚盈分级债券型发起式证券投资基金、易方达新兴成长混合型证券投资基金、易方达黄金交易型开放式基金、易方达裕惠回报债券型证券投资基金。同时，公司还管理着多个全国社保基金、企业年金基金和特定客户资产管理投资组合。

#### 4.1.2 基金经理（或基金经理小组）及基金经理助理简介

姓名	职务	任本基金的基金经理（助理）期限		证券从业年限	说明
		任职日期	离任日期		

<p>胡剑</p>	<p>本基金的基金经理、易方达稳健收益债券型证券投资基金的基金经理、易方达永旭添利定期开放债券型证券投资基金的基金经理、易方达纯债债券型证券投资基金的基金经理、易方达信用债券型证券投资基金的基金经理、易方达纯债1年定期开放债券型证券投资基金的基金经理、易方达裕</p>	<p>2012-11-08</p>	<p>-</p>	<p>7 年</p>	<p>硕士研究生，曾任易方达基金管理有限公司固定收益部债券研究员、基金经理助理兼任债券研究员。</p>
-----------	--	-------------------	----------	------------	---

	惠回报 债券型 证券投 资基金 的基金 经理、 固定收 益研究 部负责 人				
张非默	本基金 的基金 经理、 易方达 资产管 理（香 港）有 限公司 基金经 理	2013-01-17	-	3 年	硕士研究生，曾任 Summit Mortgage Bankers, Inc 二级市场部 MBS(抵押支持债券)交易员，易方达基金管理有限公司固定收益研究员。

注：1.此处的“离任日期”为公告确定的解聘日期，胡剑的“任职日期”为基金合同生效之日，张非默的“任职日期”为公告确定的聘任日期。

2.证券从业的含义遵从行业协会《证券业从业人员资格管理办法》的相关规定。

#### 4.2 管理人对报告期内本基金运作合规守信情况的说明

本报告期内，本基金管理人严格遵守《证券投资基金法》等有关法律法规及基金合同、基金招募说明书等有关基金法律文件的规定，以取信于市场、取信于社会投资公众为宗旨，本着诚实信用、勤勉尽责的原则管理和运用基金资产，在控制风险的前提下，为基金份额持有人谋求最大利益。在本报告期内，基金运作合法合规，无损害基金份额持有人利益的行为。

#### 4.3 管理人对报告期内公平交易情况的专项说明

##### 4.3.1 公平交易制度和控制方法

公司根据《证券投资基金管理公司公平交易制度指导意见》等法规制定了《公平交易制度》，内容主要包括公平交易的适用范围、公平交易的原则和内容、公平交易的实现措施和交易执行程序、反向交易控制、公平交易效果评估及报告等。

公平交易制度所规范的范围涵盖旗下各类资产组合，围绕境内上市股票、债券的一级市场申购、二级市场交易（含银行间市场）等投资管理活动，贯穿投资授权、研究分析、投资决策、交易执行、业绩评估等各个环节。公平交易的原则包括：集中交易原则、机制公平原则、公平协调原则、及时评估反馈原则。

公平交易的实现措施和执行程序主要包括：通过建立规范的投资决策机制、共享研究资源和投资品种备选库为投资人员提供公平的投资机会；规范投资人员的指令下达方式，以确保同一投资人员管理的不同组合得到公平对待；建立集中交易制度，交易系统具备公平交易功能，对于满足公平交易执行条件的同向指令，系统将自动启用公平交易功能，按照交易公平的原则合理分配各投资指令的执行；根据交易所场内竞价交易和非公开竞价交易的不同特点分别设定合理的交易执行程序 and 分配机制，通过系统与人工控制相结合的方式，力求确保所有投资组合在交易机会上得到公平、合理对待；建立事中和事后的同向交易、异常交易监控分析机制，对于发现的异常问题要求投资组合经理解释说明。

公司严格按照法律法规的要求禁止旗下管理的不同投资组合之间各种可能导致不公平交易和利益输送的反向交易行为。对于旗下投资组合之间（纯被动指数基金除外）确因投资策略或流动性管理等需要而进行的反向交易，投资人员须提供充分的投资决策依据，并经发起反向申请方的首席投资官/投资总监审批、集中交易室审核确认方可执行。

公司通过定期或不定期的公平交易效果评估报告机制，并借助相关技术系统，使投资和交易人员能及时了解各组合的公平交易执行状况，持续督促公平交易制度的落实执行，并不断在实践中检验和完善公平交易制度。

#### 4.3.2 公平交易制度的执行情况

本报告期内，上述公平交易制度和控制方法总体执行情况良好。

公司风险管理部与监察部合作，利用统计分析的方法和工具，按照不同的时间窗口（包括当日内、3 日内、5 日内），对我司旗下所有投资组合 2013 年度的同向交易价差情况进行了分析，包括旗下各大类资产组合之间（即公募、社保、年金、专户四大类业务之间）的同向交易价差、各组合与其同类资产其他所有组合之间的同向交易价差、以及旗下任意两个组合之间的同向交易价差。根据对样本个数、平均溢价率是否为 0 的 T 检验显著程度、平均溢价率以及溢价率分布概率、同向交易价差对投资组合的业绩影响等因素的综合分析，未发现旗下投资组合之间存在不公平交易现象。

#### 4.3.3 异常交易行为的专项说明

本报告期内，未发现本基金有可能导致不公平交易和利益输送的异常交易。

本报告期内，本公司旗下所有投资组合参与的交易所公开竞价交易中，同日反向交易成交较少的单边交易量超过该证券当日成交量的 5% 的交易共有 17 次，其中 16 次为旗下指数基金因被动跟踪标的指数的需要而和其他组合发生反向交易，1 次为不同基金经理管理的非指数基金间因投资策略不同而发生的反向交易，该次交易基金经理已提供决策依据，并履行了审批程序。

#### 4.4 管理人对报告期内基金的投资策略和业绩表现的说明

##### 4.4.1 报告期内基金投资策略和运作分析

2013 年全年经济增速在较低的水平保持稳定，并且于下半年出现了微幅的回升。由于反腐因素，1~2 月份的消费增速出现了显著下滑，导致一季度经济增速低于预期。二季度经济出现进一步的下滑。从工业增加值、发电量等数据上来看，都显示经济整体较弱。得益于决策层“稳增长”政策信号的释放，微观经济主体对政策预期的好转，三季度经济整体呈现企稳复苏态势，7、8 月的经济数据所显示的经济复苏的速度和力度都超预期。但是这种对短期政策预期的改变不具备可持续性，到了四季度，经济基本面虽延续复苏的势头，但增速有小幅回落。今年的通胀全年保持平稳，下半年有微幅的上升。今年债券收益率全年的走势是与经济基本面和通胀基本吻合的，随着经济的缓慢复苏和通胀的温和上行，债券收益率全年呈现了上升的态势，但是收益率上升的幅度却大大脱离经济基本面的变化，这归因于今年银行间紧张的资金面和新一届政府的各种超出市场预期的新政策。

4 月中下旬债市“监管风暴”中，由于机构的去杠杆行为，收益率出现跃升。6 月出现“钱荒”，造成收益率大幅上行。三季度资金面依然偏紧，市场预期不明，大机构配置需求很弱，利率债二级成交收益率在一级发行的带动下节节走高，收益率整体上行幅度达 50bp 左右。四季度各品种债券收益率维持在高位震荡。2013 年全年利率债收益率普遍上行 100bp 左右，信用债各品种各期限收益率上行幅度在 150~200bp 左右，其中短融上行幅度在 200bp 左右。

本基金从今年以来开始按指数比例建仓。久期控制在与中债新综合财富指数偏离 0.5 年以内。一季度，在严格控制利率风险和信用风险的前提下，我们保持了合理的杠杆比例，并取得了一定正收益。在二季度几轮由资金面波动引发的债市调整中，因为基金始终保持一定的杠杆比例，整体超配于指数，所以下跌幅度甚于指数，波动率也较指数更大。二季度随着债市的波动，基金也遭遇了多次大额申赎，规模变动比较剧烈，基金的偏离度和跟踪误差在二季度都出现了大幅扩大。三季度基金降低了杠杆比例，但是由于继续遭遇多次大额赎回，赎回导致基金被动超配于指数，造成了基金收益率与指数收益

率负偏离的继续扩大。同时由于市场持续下跌，基金卖券的成本也较高，给基金净值带来了负面的冲击。三季度以后，基金规模过小，导致抽样复制的精度下降，个券估值的波动对基金净值影响增大，从而进一步扩大了基金和指数收益率的偏离。四季度本基金对之前重仓的交易所债进行了减仓，兑现了亏损，给基金净值带来了较大的冲击。

#### 4.4.2 报告期内基金的业绩表现

截至报告期末，本基金 A 类基金份额净值为 0.9822 元，本报告期份额净值增长率为-2.37%；C 类基金份额净值为 0.9816 元，本报告期份额净值增长率为-2.33%；同期业绩比较基准收益率为-0.29%。日跟踪偏离度绝对值的均值为 0.03% ， 年化跟踪误差 0.905% ， 在合同规定的目标控制范围之内。

#### 4.5 管理人对宏观经济、证券市场及行业走势的简要展望

2013 年以来经济结构转型、政府调控方式变化以及利率市场化等因素使得传统的债券市场分析逻辑面临较大的挑战。经济结构转型，使得原来更加依赖于投资驱动的增长模式出现变化；新一届政府对经济的调控模式从过往依赖财政货币政策、单向的周期性调控，转变为多目标、多手段相互平衡的方式。这两方面的变化使得我们单纯从总需求角度判断未来基本面的走势将出现非常大的风险。

我们认为未来基本面的走势主要取决于两个方面，一个是经济结构转型搭配新一届政府释放改革红利带来的内生增长动力的加强，这是一种相对长期的改善；另一个是政策面在主导实体经济去杠杆的过程中可能带来的短期负面影响。这两股力量相互平衡，尤其是前者的政策效果难以量化，使得未来基本面的走势面临很大的不确定性。

从短期看我们不认为基本面短期能够出现大幅的下滑，依然处于温和回暖的走势。一方面，经济仍处于平稳增长区间，并没有出现显著恶化的信号；另一方面，一季度往往是信贷及社会融资总量的限制相对较小的时期，如果微观主体内生增长确有所加强，则经济下行空间有限。

但我们认为仍应密切关注以下下行风险：1、地方政府的投资冲动受到强力限制后，基建投资下滑的幅度可能会超出经济平稳增长可承受的范围；2、金融市场高利率环境持续，并向实体经济传导，导致经济快速回落；3、房地产市场销量或价格出现快速下降；4、在偏紧的货币政策环境下，信用风险失控。

从市场收益率的角度出发，目前过度平坦的收益率曲线已经隐含了一部分经济下滑的预期。因此即使经济没有出现明显复苏，只要能够保持稳定，中长端利率仍然面临较大的陡峭化风险。而从短端的角度看，我们认为央行维持短端偏高收益率的态度非常坚决，且利率市场化改革将逐步进入深水区，银行负债端成本的市场化也将继续使得短端利率水平维持高位。在短端维持高位的情况下，债券市场

难以出现趋势性机会。

操作方面，2014 年本基金将继续保持与指数一致的配置。

#### 4.6 管理人对报告期内基金估值程序等事项的说明

本基金管理人按照企业会计准则、中国证监会相关规定和基金合同关于估值的约定，对基金所持有的投资品种进行估值。本基金托管人根据法律法规要求履行估值及净值计算的复核责任。

本基金管理人设有估值委员会，公司营运总监担任估值委员会主席，研究部、投资风险管理部、监察部和核算部指定人员担任委员。估值委员会负责组织制定和适时修订基金估值政策和程序，指导和监督整个估值流程。估值委员会成员具有多年的证券、基金从业经验，熟悉相关法律法规，具备行业研究、风险管理、法律合规或基金估值运作等方面的专业胜任能力。基金经理可参与估值原则和方法的讨论，但不参与估值原则和方法的最终决策和日常估值的执行。

本报告期内，参与估值流程各方之间不存在任何重大利益冲突。

本基金管理人已与中央国债登记结算有限责任公司签署服务协议，由其按约定提供银行间同业市场交易的债券品种的估值数据。

#### 4.7 管理人对报告期内基金利润分配情况的说明

易方达中债新综指（LOF）A：本报告期内未实施利润分配。

易方达中债新综指（LOF）C：本报告期内未实施利润分配。

### § 5 托管人报告

#### 5.1 报告期内本基金托管人遵规守信情况声明

在托管易方达中债新综合债券指数发起式证券投资基金的过程中，本基金托管人中国农业银行股份有限公司严格遵守《证券投资基金法》相关法律法规的规定以及《易方达中债新综合债券指数发起式证券投资基金（LOF）基金合同》、《易方达中债新综合债券指数发起式证券投资基金（LOF）托管协议》的约定，对易方达中债新综合债券指数发起式证券投资基金管理人—易方达基金管理有限公司 2013 年 1 月 1 日至 2013 年 12 月 31 日基金的投资运作，进行了认真、独立的会计核算和必要的投资监督，认真履行了托管人的义务，没有从事任何损害基金份额持有人利益的行为。

## 5.2 托管人对报告期内本基金投资运作遵规守信、净值计算、利润分配等情况的说明

本托管人认为，易方达基金管理有限公司在易方达中债新综合债券指数发起式证券投资基金的投资运作、基金资产净值的计算、基金份额申购赎回价格的计算、基金费用开支及利润分配等问题上，不存在损害基金份额持有人利益的行为；在报告期内，严格遵守了《证券投资基金法》等有关法律法规，在各重要方面的运作严格按照基金合同的规定进行。

## 5.3 托管人对本年度报告中财务信息等内容的真实、准确和完整发表意见

本托管人认为，易方达基金管理有限公司的信息披露事务符合《证券投资基金信息披露管理办法》及其他相关法律法规的规定，基金管理人所编制和披露的易方达中债新综合债券指数发起式证券投资基金年度报告中的财务指标、净值表现、收益分配情况、财务会计报告、投资组合报告等信息真实、准确、完整，未发现有关损害基金持有人利益的行为。

## § 6 审计报告

安永华明会计师事务所（特殊普通合伙）审计了 2013 年 12 月 31 日的资产负债表、2013 年度的利润表、所有者权益（基金净值）变动表和财务报表附注，并出具了标准无保留意见的审计报告。投资者可通过年度报告正文查看审计报告全文。

## § 7 年度财务报表

### 7.1 资产负债表

会计主体：易方达中债新综合债券指数发起式证券投资基金（LOF）

报告截止日：2013 年 12 月 31 日

单位：人民币元

资产	本期末 2013年12月31日	上年度末 2012年12月31日
<b>资产：</b>		
银行存款	9,141,207.16	205,303,483.40
结算备付金	103,337.03	1,286,363.64
存出保证金	959.63	-



交易性金融资产	77,089,000.00	1,369,248,000.00
其中：股票投资	-	-
基金投资	-	-
债券投资	77,089,000.00	1,369,248,000.00
资产支持证券投资	-	-
衍生金融资产	-	-
买入返售金融资产	-	-
应收证券清算款	-	-
应收利息	1,558,259.09	17,681,536.39
应收股利	-	-
应收申购款	596.42	423,508.73
递延所得税资产	-	-
其他资产	-	-
资产总计	87,893,359.33	1,593,942,892.16
<b>负债和所有者权益</b>	<b>本期末</b>	<b>上年度末</b>
	<b>2013年12月31日</b>	<b>2012年12月31日</b>
<b>负 债：</b>		
短期借款	-	-
交易性金融负债	-	-
衍生金融负债	-	-
卖出回购金融资产款	19,199,731.20	200,899,578.65
应付证券清算款	-	-
应付赎回款	110,616.91	-
应付管理人报酬	18,290.69	352,987.29
应付托管费	6,096.89	117,662.41
应付销售服务费	5,998.59	193,202.93
应付交易费用	14,940.78	21,883.14
应交税费	51,780.82	-
应付利息	13,360.18	25,379.10
应付利润	-	-
递延所得税负债	-	-
其他负债	420,045.21	50,900.00
负债合计	19,840,861.27	201,661,593.52
<b>所有者权益：</b>		
实收基金	69,299,952.48	1,384,695,306.90
未分配利润	-1,247,454.42	7,585,991.74
所有者权益合计	68,052,498.06	1,392,281,298.64
负债和所有者权益总计	87,893,359.33	1,593,942,892.16

注：1.本基金合同生效日为 2012 年 11 月 8 日，2012 年度实际报告期间为 2012 年 11 月 8 日至 2012 年 12 月 31 日。

2.报告截止日 2013 年 12 月 31 日，A 类基金份额净值 0.9822 元，C 类基金份额净值 0.9816 元；基

基金份额总额 69,299,952.48 份，下属分级基金的份额总额分别为：A 类基金份额总额 49,657,699.20 份，C 类基金份额总额 19,642,253.28 份。

## 7.2 利润表

会计主体：易方达中债新综合债券指数发起式证券投资基金（LOF）

本报告期：2013 年 1 月 1 日至 2013 年 12 月 31 日

单位：人民币元

项 目	本期 2013年1月1日至2013年12 月31日	上年度可比期间 2012年11月8日（基金合同 生效日）至2012年12月31 日
<b>一、收入</b>	<b>9,195,472.15</b>	<b>9,541,756.72</b>
1. 利息收入	13,276,737.18	7,928,012.76
其中：存款利息收入	594,351.52	2,925,939.38
债券利息收入	12,649,177.84	4,844,663.56
资产支持证券利息收入	-	-
买入返售金融资产收入	33,207.82	157,409.82
其他利息收入	-	-
2. 投资收益（损失以“-”填列）	-1,392,510.29	105,542.04
其中：股票投资收益	0.00	0.00
基金投资收益	-	-
债券投资收益	-1,392,510.29	105,542.04
资产支持证券投资收益	-	-
衍生工具收益	-	-
股利收益	-	-
3. 公允价值变动收益（损失以“-”号填列）	-3,276,643.02	1,480,937.00
4. 汇兑收益（损失以“-”号填列）	-	-
5. 其他收入（损失以“-”号填列）	587,888.28	27,264.92
<b>减：二、费用</b>	<b>4,818,130.90</b>	<b>1,960,117.73</b>
1. 管理人报酬	807,226.00	602,750.56
2. 托管费	269,075.37	200,916.83
3. 销售服务费	403,128.91	329,907.33
4. 交易费用	33,758.20	10,750.00
5. 利息支出	2,572,766.56	748,431.00
其中：卖出回购金融资产支出	2,572,766.56	748,431.00
6. 其他费用	732,175.86	67,362.01

三、利润总额(亏损总额以“-”号填列)	4,377,341.25	7,581,638.99
减：所得税费用	-	-
四、净利润(净亏损以“-”号填列)	4,377,341.25	7,581,638.99

注：本基金合同生效日为 2012 年 11 月 8 日，2012 年度实际报告期间为 2012 年 11 月 8 日至 2012 年 12 月 31 日。

### 7.3 所有者权益（基金净值）变动表

会计主体：易方达中债新综合债券指数发起式证券投资基金（LOF）

本报告期：2013 年 1 月 1 日至 2013 年 12 月 31 日

单位：人民币元

项目	本期 2013年1月1日至2013年12月31日		
	实收基金	未分配利润	所有者权益合计
一、期初所有者权益（基金净值）	1,384,695,306.90	7,585,991.74	1,392,281,298.64
二、本期经营活动产生的基金净值变动数（本期利润）	-	4,377,341.25	4,377,341.25
三、本期基金份额交易产生的基金净值变动数（净值减少以“-”号填列）	-1,315,395,354.42	-13,210,787.41	-1,328,606,141.83
其中：1. 基金申购款	298,651,825.96	7,823,220.73	306,475,046.69
2. 基金赎回款	-1,614,047,180.38	-21,034,008.14	-1,635,081,188.52
四、本期向基金份额持有人分配利润产生的基金净值变动（净值减少以“-”号填列）	-	-	-
五、期末所有者权益（基金净值）	69,299,952.48	-1,247,454.42	68,052,498.06
项目	上年度可比期间 2012年11月8日（基金合同生效日）至2012年12月31日		
	实收基金	未分配利润	所有者权益合计
一、期初所有者权益（基金净值）	1,383,708,072.78	-	1,383,708,072.78
二、本期经营活动产生的基金净值变动数（本期利润）	-	7,581,638.99	7,581,638.99
三、本期基金份额交易产生的基金净值变动数（净值减少以“-”号填列）	987,234.12	4,352.75	991,586.87
其中：1. 基金申购款	987,234.12	4,352.75	991,586.87
2. 基金赎回款	-	-	-
四、本期向基金份额持有人分配利润产生的基金净值变动（净值减少以“-”号填列）	-	-	-
五、期末所有者权益（基金净值）	1,384,695,306.90	7,585,991.74	1,392,281,298.64

注：本基金合同生效日为 2012 年 11 月 8 日，2012 年度实际报告期间为 2012 年 11 月 8 日至 2012 年 12 月 31 日。

报表附注为财务报表的组成部分。

本报告 7.1 至 7.4，财务报表由下列负责人签署：

基金管理人负责人：叶俊英，主管会计工作负责人：张优造，会计机构负责人：陈荣

## 7.4 报表附注

### 7.4.1 基金基本情况

易方达中债新综合债券指数发起式证券投资基金（LOF）（以下简称“本基金”）经中国证券监督管理委员会（以下简称“中国证监会”）证监许可[2012]1072 号《关于核准易方达中债新综合债券指数发起式证券投资基金（LOF）募集的批复》核准，由易方达基金管理有限公司依照《中华人民共和国证券投资基金法》和《易方达中债新综合债券指数发起式证券投资基金（LOF）基金合同》公开募集。经向中国证监会备案，《易方达中债新综合债券指数发起式证券投资基金（LOF）基金合同》于 2012 年 11 月 8 日正式生效，基金合同生效日的基金份额总额为 1,383,708,072.78 份基金份额，其中认购资金利息折合 437,095.48 份基金份额。本基金为契约型、上市开放式（LOF）、发起式基金，存续期限不定。本基金的基金管理人为易方达基金管理有限公司，基金托管人为中国农业银行股份有限公司。

### 7.4.2 会计报表的编制基础

本财务报表系按照中国财政部 2006 年 2 月颁布的《企业会计准则—基本准则》和 38 项具体会计准则、其后颁布的应用指南、解释以及其他相关规定（以下合称“企业会计准则”）编制，同时，对于在具体会计核算和信息披露方面，也参考了中国证券投资基金业协会修订并发布的《证券投资基金会计核算业务指引》、中国证监会制定的《关于进一步规范证券投资基金估值业务的指导意见》、《关于证券投资基金执行<企业会计准则>估值业务及份额净值计价有关事项的通知》、《证券投资基金信息披露管理办法》、《证券投资基金信息披露内容与格式准则》第 2 号《年度报告的内容与格式》、《证券投资基金信息披露编报规则》第 3 号《会计报表附注的编制及披露》、《证券投资基金信息披露 XBRL 模板第 3 号<年度报告和半年度报告>》及其他中国证监会颁布的相关规定。

### 7.4.3 遵循企业会计准则及其他有关规定的声明

本财务报表符合企业会计准则的要求，真实、完整地反映了本基金本报告期末的财务状况以及本报告期间的经营成果和基金净值变动情况等有关信息。

### 7.4.4 重要会计政策和会计估计

本基金财务报表所载财务信息根据下列依照企业会计准则、《证券投资基金会计核算业务指引》和其他相关规定所制定的重要会计政策和会计估计编制。

#### 7.4.4.1 会计年度

本基金会计年度为公历 1 月 1 日起至 12 月 31 日止。

#### 7.4.4.2 记账本位币

本基金记账本位币和编制本财务报表所采用的货币均为人民币。除有特别说明外，均以人民币元为单位表示。

#### 7.4.4.3 金融资产和金融负债的分类

金融工具是指形成一个单位的金融资产（负债），并形成其他单位的金融负债（资产）或权益工具的合同。

##### (1) 金融资产分类

金融资产应当在初始确认时划分以公允价值计量且其变动计入当期损益的金融资产、持有至到期投资、贷款和应收款项，以及可供出售金融资产。本基金根据持有意图和能力，将持有的股票投资、债券投资和衍生工具（主要系权证投资）于初始确认时划分为以公允价值计量且其变动计入当期损益的金融资产；其他金融资产划分为贷款和应收款项。

##### (2) 金融负债分类

金融负债应当在初始确认时划分以公允价值计量且其变动计入当期损益的金融负债和其他金融负债两类。本基金目前持有的金融负债划分为其他金融负债。

#### 7.4.4.4 金融资产和金融负债的初始确认、后续计量和终止确认

本基金于成为金融工具合同的一方时确认一项金融资产或金融负债。

基金初始确认金融资产或金融负债，应当按照取得时的公允价值作为初始确认金额，划分为以公允价值计量且其变动计入当期损益的金融资产的股票投资、债券投资等，以及不作为有效套期工具的衍生金融工具，相关的交易费用在发生时计入当期损益。对于本基金的其他金融资产和其他金融负债，相关交易费用在发生时计入初始确认金额。

在持有以公允价值计量且其变动计入当期损益的金融资产期间取得的利息或现金股利，应当确认为当期收益。每日，本基金将以公允价值计量且其变动计入当期损益的金融资产或金融负债的公允价值变动计入当期损益。对于本基金的其他金融资产和其他金融负债，采用实际利率法，按摊余成本进行后续计量。

处置该金融资产或金融负债时，其公允价值与初始入账金额之间的差额应确认为投资收益，其中

包括同时结转的公允价值变动收益。当收取该金融资产现金流量的合同权利终止，或该金融资产已转移，且符合金融资产转移的终止确认条件的，金融资产将终止确认。

金融负债的现时义务全部或部分已经解除的，终止确认该金融负债或其一部分。

金融资产转移，是指本基金将金融资产让与或交付给该金融资产发行方以外的另一方(转入方)。本基金已将金融资产所有权上几乎所有的风险和报酬转移给转入方的，终止确认该金融资产；保留了金融资产所有权上几乎所有的风险和报酬的，不终止确认该金融资产。本基金既没有转移也没有保留金融资产所有权上几乎所有的风险和报酬的，分别下列情况处理：放弃了对该金融资产控制的，终止确认该金融资产；未放弃对该金融资产控制的，按照其继续涉入所转移金融资产的程度确认有关金融资产，并相应确认有关负债。

本基金主要金融工具的成本计价方法具体如下：

#### (1) 股票投资

买入股票于成交日确认为股票投资，股票投资成本按成交金额入账；

因股权分置改革而获得非流通股股东支付的现金对价，于股权分置改革方案实施后的股票复牌日，冲减股票投资成本；

卖出股票于成交日确认股票投资收益，出售股票的成本按移动加权平均法于成交日结转；

#### (2) 债券投资

买入证券交易所交易的债券于成交日确认为债券投资。债券投资成本按成交金额入账，其中所包含债券起息日或上次除息日至购买日止的利息，作为应收利息单独核算，不构成债券投资成本；

买入未上市债券和银行间同业市场交易的债券，于成交日确认为债券投资。债券投资成本，按成交金额入账，其中所包含的债券应收利息单独核算，不构成债券投资成本；

买入零息债券视同到期一次性还本付息的附息债券，根据其发行价、到期价和发行期限计算应收利息，按上述会计处理方法核算；

卖出证券交易所交易的债券于成交日确认债券投资收益；

卖出未上市债券和银行间同业市场交易的债券于成交日确认债券投资收益；

卖出债券的成本按移动加权平均法结转；

#### (3) 权证投资

买入权证于成交日确认为权证投资。权证投资成本按成交日应支付的全部价款扣除交易费用后入账；

配股权证及由股权分置改革而被动获得的权证，在确认日记录所获分配的权证数量，该等权证初始成本为零；

卖出权证于成交日确认衍生工具投资收益，出售权证的成本按移动加权平均法于成交日结转。

#### (4) 分离交易可转债

申购新发行的分离交易可转债于获得日，按可分离权证公允价值占分离交易可转债全部公允价值的比例将购买分离交易可转债实际支付全部价款的一部分确认为权证投资成本，按实际支付的全部价款扣减可分离权证确定的成本确认债券成本；

上市后，上市流通的债券和权证分别按上述(2)、(3)中相关原则进行计算。

#### (5) 回购协议

基金持有的回购协议（封闭式回购）以成本列示，按实际利率（当实际利率与合同利率差异较小时，也可以用合同利率）在回购期内逐日计提利息。

### 7.4.4.5 金融资产和金融负债的估值原则

公允价值是指在公平交易中熟悉情况的交易双方自愿进行资产交换或者债务清偿的金额。存在活跃市场的金融资产或金融负债以活跃市场中的报价确定公允价值，不存在活跃市场的金融资产或金融负债采用估值技术确定公允价值。采用估值技术得出的结果反映估值日在公平交易中可能采用的交易价格，估值技术包括参考熟悉情况并自愿交易的各方最近进行的市场交易中使用的价格、参照实质上相同的其他金融工具的当前公允价值、现金流量折现法和期权定价模型等。本基金以上述原则确定的公允价值进行估值，本基金主要金融工具的估值方法如下：

#### 1) 股票投资

##### (1) 上市流通的股票的估值

上市流通的股票按估值日该股票在证券交易所的收盘价估值。估值日无交易的但最近交易日后经济环境未发生重大变化且证券发行机构未发生影响证券价格的重大事件的，按最近交易日的收盘价估值；如最近交易日后经济环境发生了重大变化或证券发行机构发生了影响证券价格的重大事件，可参考类似投资品种的现行市价及重大变化因素，调整最近交易市价，确定公允价值。如有充足证据表明最近交易市价不能真实反映公允价值，调整最近交易市价，确定公允价值；

##### (2) 未上市的股票的估值

A. 送股、转增股、公开增发新股或配股的股票，以其在证券交易所挂牌的同一证券估值日的估值方法估值；

B. 首次公开发行的股票，采用估值技术确定公允价值，在估值技术难以可靠计量公允价值的情况下，按其成本价计算；

首次公开发行有明确锁定期的股票，同一股票在交易所上市后，以其在证券交易所挂牌的同一证

券估值日的估值方法估值；

### C. 非公开发行有明确锁定期的股票的估值

本基金投资的非公开发行的股票按以下方法估值：

a. 估值日在证券交易所上市交易的同一股票的市价低于非公开发行股票初始取得成本时，采用在证券交易所的同一股票的市价作为估值日该非公开发行股票的价值；

b. 估值日在证券交易所上市交易的同一股票的市价高于非公开发行股票初始取得成本时，按中国证监会相关规定处理；

### 2) 债券投资

(1) 证券交易所市场实行净价交易的债券按估值日收盘价估值。估值日无交易的但最近交易日后经济环境未发生重大变化且证券发行机构未发生影响证券价格的重大事件的，按最近交易日的收盘价估值；如最近交易日后经济环境发生了重大变化或证券发行机构发生了影响证券价格的重大事件，可参考类似投资品种的现行市价及重大变化因素，调整最近交易市价，确定公允价值。如有充足证据表明最近交易市价不能真实反映公允价值，调整最近交易市价，确定公允价值；

(2) 证券交易所市场未实行净价交易的债券按估值日收盘价减去债券收盘价中所含的债券应收利息得到的净价进行估值。估值日无交易的但最近交易日后经济环境未发生重大变化且证券发行机构未发生影响证券价格的重大事件的，按最近交易日债券收盘净价估值；如最近交易日后经济环境发生了重大变化或证券发行机构发生了影响证券价格的重大事件，可参考类似投资品种的现行市价及重大变化因素，调整最近交易市价，确定公允价值。如有充足证据表明最近交易市价不能真实反映公允价值，调整最近交易市价，确定公允价值；

(3) 未上市债券、交易所以大宗交易方式转让的资产支持证券，采用估值技术确定公允价值，在估值技术难以可靠计量公允价值的情况下，按成本进行后续计量；

(4) 在全国银行间债券市场交易的债券、资产支持证券等固定收益品种，采用估值技术确定公允价值；

### 3) 权证投资

(1) 上市流通的权证按估值日该权证在证券交易所的收盘价估值。估值日无交易的但最近交易日后经济环境未发生重大变化且证券发行机构未发生影响证券价格的重大事件的，按最近交易日的收盘价估值；如最近交易日后经济环境发生了重大变化或证券发行机构发生了影响证券价格的重大事件，可参考类似投资品种的现行市价及重大变化因素，调整最近交易市价，确定公允价值。如有充足证据表明最近交易市价不能真实反映公允价值，调整最近交易市价，确定公允价值；

(2) 未上市流通的权证，采用估值技术确定公允价值，在估值技术难以可靠计量公允价值的情况下，



按成本计量；

(3) 因持有股票而享有的配股权证，采用估值技术确定公允价值进行估值；

4) 分离交易可转债

分离交易可转债，上市日前，采用估值技术分别对债券和权证进行估值；自上市日起，上市流通的债券和权证分别按上述 2)、3) 中的相关原则进行估值；

5) 其他

(1) 如有确凿证据表明按上述方法进行估值不能客观反映金融资产公允价值的，基金管理人可根据具体情况与基金托管人商定后，按最能反映公允价值的方法估值；

(2) 如有新增事项，按国家最新规定估值。

#### 7.4.4.6 金融资产和金融负债的抵销

当本基金具有抵销已确认金融资产和金融负债的法定权利，且该种法定权利现在是可执行的，同时本基金计划以净额结算或同时变现该金融资产和清偿该金融负债时，金融资产和金融负债以相互抵销后的金额在资产负债表内列示。除此以外，金融资产和金融负债在资产负债表内分别列示，不予相互抵销。

#### 7.4.4.7 实收基金

实收基金为对外发行的基金份额总额所对应的金额。由于申购和赎回引起的实收基金份额变动分别于基金申购确认日及基金赎回确认日确认。上述申购和赎回分别包括基金转换所引起的转入基金的实收基金增加和转出基金的实收基金减少。

#### 7.4.4.8 损益平准金

损益平准金包括已实现损益平准金和未实现损益平准金。已实现损益平准金指在申购或赎回基金份额时，申购或赎回款项中包含的按累计未分配的已实现损益/(损失)占基金净值比例计算的金额。未实现损益平准金指在申购或赎回基金份额时，申购或赎回款项中包含的按累计未实现利得/(损失)占基金净值比例计算的金额。损益平准金于基金申购确认日或基金赎回确认日确认。

未实现损益平准金与已实现损益平准金均在“损益平准金”科目中核算，并于期末全额转入“未分配利润/(累计亏损)”。

#### 7.4.4.9 收入/(损失)的确认和计量

(1) 存款利息收入按存款的本金与适用的利率逐日计提的金额入账。若提前支取定期存款，按协议规定的利率及持有期重新计算存款利息收入，并根据提前支取所实际收到的利息收入与账面已确认的

利息收入的差额确认利息损失，列入利息收入减项，存款利息收入以净额列示；

(2) 债券利息收入按债券票面价值与票面利率或债券发行价计算的金额扣除应由债券发行企业代扣代缴的个人所得税后的净额确认，在债券实际持有期内逐日计提；

(3) 资产支持证券利息收入按证券票面价值与票面利率计算的金额，扣除应由资产支持证券发行企业代扣代缴的个人所得税后的净额确认，在证券实际持有期内逐日计提；

(4) 买入返售金融资产收入，按融出资金应付或实际支付的总额及实际利率（当实际利率与合同利率差异较小时，也可以用合同利率），在回购期内逐日计提；

(5) 股票投资收益/(损失)于卖出股票成交日确认，并按卖出股票成交金额与其成本的差额入账；

(6) 债券投资收益/(损失)：

卖出交易所上市债券：于成交日确认债券投资收益/(损失)，并按成交金额与其成本、应收利息的差额入账；

卖出银行间同业市场交易债券：于成交日确认债券投资收益/(损失)，并按成交总额与其成本、应收利息的差额入账；

(7) 衍生工具投资收益/(损失)于卖出权证成交日确认，并按卖出权证成交金额与其成本的差额入账；

(8) 股利收益于除息日确认，并按上市公司宣告的分红派息比例计算的金额扣除应由上市公司代扣代缴的个人所得税后的净额入账；

(9) 公允价值变动收益/(损失)系本基金持有的采用公允价值模式计量的交易性金融资产、交易性金融负债等公允价值变动形成的应计入当期损益的利得或损失；

(10) 其他收入在主要风险和报酬已经转移给对方，经济利益很可能流入且金额可以可靠计量的时候确认。

#### 7.4.4.10 费用的确认和计量

(1) 基金管理费按前一日基金资产净值的 0.3% 的年费率逐日计提；

(2) 基金托管费按前一日基金资产净值的 0.1% 的年费率逐日计提；

(3) 基金销售服务费按前一日 C 类基金资产净值的 0.35% 年费率计提；

(4) 卖出回购金融资产支出，按融入资金应收或实际收到的总额及实际利率（当实际利率与合同利率差异较小时，也可以用合同利率）在回购期内逐日计提；

(5) 其他费用系根据有关法规及相应协议规定，按实际支出金额，列入当期基金费用。如果影响基金份额净值小数点后第四位的，则采用待摊或预提的方法。

#### 7.4.4.11 基金的收益分配政策

(1)本基金各基金份额类别在费用收取上不同，其对应的可分配收益将有所不同。本基金同一类别的每一基金份额享有同等分配权；

(2)在符合有关基金分红条件的前提下，本基金每年收益分配次数最多为 12 次，每份基金份额每次分配比例不得低于收益分配基准日每份基金份额可供分配利润的 90%，若基金合同生效不满 3 个月可不进行收益分配；

(3)本基金收益分配方式分两种：现金分红与红利再投资。登记在注册登记系统基金份额持有人开放式基金账户下的基金份额，可选择现金红利或将现金红利自动转为基金份额进行再投资；若投资者不选择，本基金默认的收益分配方式是现金分红。登记在证券登记结算系统基金份额持有人深圳证券账户下的基金份额，只能选择现金分红的方式。具体权益分配程序等有关事项遵循深圳证券交易所及中国证券登记结算有限责任公司的相关规定；

(4)基金收益分配后基金份额净值不能低于面值，即基金收益分配基准日的基金份额净值减去每单位基金份额收益分配金额后不能低于面值；

(5)法律法规或监管机关另有规定的，从其规定。

#### 7.4.4.12 其他重要的会计政策和会计估计

本基金本报告期无其他重要的会计政策和会计估计。

### 7.4.5 会计政策和会计估计变更以及差错更正的说明

#### 7.4.5.1 会计政策变更的说明

本基金本报告期未发生会计政策变更。

#### 7.4.5.2 会计估计变更的说明

本基金本报告期未发生会计估计变更。

#### 7.4.5.3 差错更正的说明

本基金本报告期无会计差错。

### 7.4.6 税项

#### 7.4.6.1 印花税

经国务院批准，财政部、国家税务总局决定，自 2008 年 4 月 24 日起，调整证券（股票）交易印花税税率，由原先的 3‰调整为 1‰；

经国务院批准，财政部、国家税务总局决定，自 2008 年 9 月 19 日起，调整由出让方按证券（股票）交易印花税税率缴纳印花税，受让方不再征收，税率不变；

根据财政部、国家税务总局财税字[2005]103 号文《关于股权分置试点改革有关税收政策问题的通知》的规定，股权分置改革过程中因非流通股股东向流通股股东支付对价而发生的股权转让，暂免征收印花税。

#### 7.4.6.2 营业税、企业所得税

根据财政部、国家税务总局财税字[2004]78 号文《关于证券投资基金税收政策的通知》，自 2004 年 1 月 1 日起，对证券投资基金（封闭式证券投资基金，开放式证券投资基金）管理人运用基金买卖股票、债券的差价收入，继续免征营业税和企业所得税；

根据财政部、国家税务总局财税[2008]1 号文《关于企业所得税若干优惠政策的通知》的规定，对证券投资基金从证券市场中取得的收入，包括买卖股票、债券的差价收入，股权的股息、红利收入，债券的利息收入及其他收入，暂不征收企业所得税；

根据财政部、国家税务总局财税字[2005]103 号文《关于股权分置试点改革有关税收政策问题的通知》的规定，股权分置改革中非流通股股东通过对价方式向流通股股东支付的股份、现金等收入，暂免征收流通股股东应缴纳的企业所得税。

#### 7.4.6.3 个人所得税

根据财政部、国家税务总局财税字[2002]128 号文《关于开放式证券投资基金有关税收问题的通知》，对基金取得的股票的股息、红利收入、债券的利息收入及储蓄利息收入，由上市公司、债券发行企业及金融机构在向基金派发股息、红利收入、债券的利息收入及储蓄利息收入时代扣代缴 20% 的个人所得税；

根据财政部、国家税务总局财税[2008]132 号《财政部国家税务总局关于储蓄存款利息所得有关个人所得税政策的通知》，自 2008 年 10 月 9 日起暂免征收储蓄存款利息所得个人所得税；

根据财政部、国家税务总局财税字[2005]107 号文《关于股息红利有关个人所得税政策的补充通知》的规定，自 2005 年 6 月 13 日起，对证券投资基金从上市公司分配取得的股息红利所得，按照财税[2005]102 号文规定，扣缴义务人在代扣代缴个人所得税时，减按 50% 计算应纳税所得额；

根据财政部、国家税务总局财税字[2005]103 号文《关于股权分置试点改革有关税收政策问题的通知》的规定，股权分置改革中非流通股股东通过对价方式向流通股股东支付的股份、现金等收入，暂免征收流通股股东应缴纳的个人所得税；

根据财政部、国家税务总局、中国证监会财税[2012]85 号文《关于实施上市公司股息红利差别化个人所得税政策有关问题的通知》的规定，自 2013 年 1 月 1 日起，个人从公开发行和转让市场取得的上市公司股票，持股期限在 1 个月以内（含 1 个月）的，其股息红利所得全额计入应纳税所得额；持股期限在 1 个月以上至 1 年（含 1 年）的，暂减按 50% 计入应纳税所得额；持股期限超过 1 年的，暂减

按 25% 计入应纳税所得额。上述所得统一适用 20% 的税率计征个人所得税。

#### 7.4.7 关联方关系

关联方名称	与本基金的关系
易方达基金管理有限公司	基金管理人、基金销售机构、基金发起人
中国农业银行股份有限公司(以下简称“中国农业银行”)	基金托管人、基金销售机构
广发证券股份有限公司(以下简称“广发证券”)	基金管理人股东、基金销售机构
广东粤财信托有限公司(以下简称“粤财信托”)	基金管理人股东
盈峰投资控股集团有限公司	基金管理人股东
广东省广晟资产经营有限公司	基金管理人股东
广州市广永国有资产经营有限公司	基金管理人股东
易方达资产管理有限公司	基金管理人的子公司

注：以下关联交易均在正常业务范围内按一般商业条款订立。

#### 7.4.8 本报告期及上年度可比期间的关联方交易

##### 7.4.8.1 通过关联方交易单元进行的交易

###### 7.4.8.1.1 股票交易

本基金本报告期及上年度可比期间未发生通过关联方交易单元进行的股票交易。

###### 7.4.8.1.2 权证交易

本基金本报告期及上年度可比期间未发生通过关联方交易单元进行的权证交易。

###### 7.4.8.1.3 应支付关联方的佣金

本基金本报告期及上年度可比期间无应支付关联方的佣金。

##### 7.4.8.2 关联方报酬

###### 7.4.8.2.1 基金管理费

单位：人民币元

项目	本期 2013年1月1日至2013年12月31 日	上年度可比期间 2012年11月8日（基金合同生效 日）至2012年12月31日
当期发生的基金应支付的管理费	807,226.00	602,750.56
其中：支付销售机构的客户维护费	247,175.43	189,656.31

注：本基金的管理费按前一日基金资产净值的 0.30% 年费率计提。管理费的计算方法如下：

$$H = E \times 0.30\% \div \text{当年天数}$$

H 为每日应计提的基金管理费

E 为前一日的基金资产净值

基金管理费每日计算，逐日累计至每月月末，按月支付，由基金管理人向基金托管人发送基金管理费划款指令，基金托管人复核后于次月前 3 个工作日内从基金财产中一次性支付给基金管理人。若遇法定节假日、公休假等，支付日期顺延。

#### 7.4.8.2.2 基金托管费

单位：人民币元

项目	本期	上年度可比期间
	2013年1月1日至2013年12月31日	2012年11月8日（基金合同生效日）至2012年12月31日
当期发生的基金应支付的托管费	269,075.37	200,916.83

注：本基金的托管费按前一日基金资产净值的 0.10% 的年费率计提。托管费的计算方法如下：

$$H = E \times 0.10\% \div \text{当年天数}$$

H 为每日应计提的基金托管费

E 为前一日的基金资产净值

基金托管费每日计算，逐日累计至每月月末，按月支付，由基金管理人向基金托管人发送基金托管费划款指令，基金托管人复核后于次月前 3 个工作日内从基金财产中一次性支取。若遇法定节假日、公休日等，支付日期顺延。

#### 7.4.8.2.3 销售服务费

单位：人民币元

获得销售服务费的各关联方名称	本期		
	2013年1月1日至2013年12月31日		
	当期发生的基金应支付的销售服务费		
	易方达中债新综指发起式（LOF）A	易方达中债新综指发起式（LOF）C	合计
易方达基金管理有限公司	-	92,385.17	92,385.17
中国农业银行	-	215,140.24	215,140.24
广发证券	-	11,350.84	11,350.84
合计	-	318,876.25	318,876.25
获得销售服务费的各关联方名称	上年度可比期间		
	2012年11月8日（基金合同生效日）至2012年12月31日		
	当期发生的基金应支付的销售服务费		

	易方达中债新综指发起式(LOF) A	易方达中债新综指发起式(LOF) C	合计
易方达基金管理有限公司	-	40,986.05	40,986.05
中国农业银行	-	211,489.97	211,489.97
广发证券	-	16,521.93	16,521.93
合计	-	268,997.95	268,997.95

注：本基金 A 类基金份额不收取销售服务费，C 类基金份额的销售服务费年费率为 0.35%。

本基金销售服务费按前一日 C 类基金资产净值的 0.35% 的年费率计提。销售服务费的计算方法如下：

$$H = E \times 0.35\% \div \text{当年天数}$$

H 为 C 类基金份额每日应计提的销售服务费

E 为 C 类基金份额前一日基金资产净值

销售服务费每日计算，逐日累计至每月月末，按月支付，由基金管理人向基金托管人发送销售服务费划款指令，基金托管人复核后于次月前 3 个工作日内从基金财产一次性支取，经基金管理人代付给各个基金销售机构。若遇法定节假日、公休假等，支付日期顺延。

#### 7.4.8.3 与关联方进行银行间同业市场的债券(含回购)交易

单位：人民币元

本期 2013年1月1日至2013年12月31日						
银行间市场交易的各关联方名称	债券交易金额		基金逆回购		基金正回购	
	基金买入	基金卖出	交易金额	利息收入	交易金额	利息支出
中国农业银行	-	30,010,747.03	-	-	2,682,765,000.00	701,127.72
上年度可比期间 2012年11月8日(基金合同生效日)至2012年12月31日						
银行间市场交易的各关联方名称	债券交易金额		基金逆回购		基金正回购	
	基金买入	基金卖出	交易金额	利息收入	交易金额	利息支出
中国农业银行	-	-	-	-	-	-

#### 7.4.8.4 各关联方投资本基金的情况

##### 7.4.8.4.1 报告期内基金管理人运用固有资金投资本基金的情况

份额单位：份

项目	本期 2013年1月1日至2013年12月31日		上年度可比期间 2012年11月8日(基金合同生效日)至2012年12月31日	
	易方达中债新综指	易方达中债新综指	易方达中债新综指	易方达中债新综指

	发起式（LOF）A	发起式（LOF）C	发起式（LOF）A	发起式（LOF）C
基金合同生效日 （2012年11月8日） 持有的基金份额	-	-	10,000,450.04	-
期初持有的基金份额	10,000,450.04	-	-	-
期间申购/买入总份 额	-	-	-	-
期间因拆分变动份 额	-	-	-	-
减：期间赎回/卖出 总份额	-	-	-	-
期末持有的基金份 额	10,000,450.04	-	10,000,450.04	-
期末持有的基金份 额占基金总份额比 例	20.14%	-	0.72%	-

注：基金管理人投资本基金相关的费用按基金合同及更新的招募说明书的有关规定支付。

#### 7.4.8.4.2 报告期末除基金管理人之外的其他关联方投资本基金的情况

##### 易方达中债新综指发起式（LOF）A

无。

##### 易方达中债新综指发起式（LOF）C

无。

#### 7.4.8.5 由关联方保管的银行存款余额及当期产生的利息收入

单位：人民币元

关联方名称	本期 2013年1月1日至2013年12月31日		上年度可比期间 2012年11月8日（基金合同生效日） 至2012年12月31日	
	期末余额	当期利息收入	期末余额	当期利息收入
中国农业银行	9,141,207.16	75,603.87	5,303,483.40	70,171.27

注：本基金的银行存款由基金托管人中国农业银行股份有限公司保管，按银行同业利率或约定利率计息。

#### 7.4.8.6 本基金在承销期内参与关联方承销证券的情况

本基金本报告期及上年度可比期间未在承销期内参与关联方承销证券。

#### 7.4.8.7 其他关联交易事项的说明

无。



**7.4.9 期末（2013 年 12 月 31 日）本基金持有的流通受限证券****7.4.9.1 因认购新发/增发证券而于期末持有的流通受限证券**

本基金无因认购新发/增发证券而于期末持有的流通受限证券。

**7.4.9.2 期末持有的暂时停牌等流通受限股票**

本基金本报告期末未持有股票。

**7.4.9.3 期末债券正回购交易中作为抵押的债券****7.4.9.3.1 银行间市场债券正回购**

截至本报告期末 2013 年 12 月 31 日止，本基金从事银行间市场债券正回购交易形成的卖出回购证券款余额 19,199,731.20 元，是以如下债券作为质押：

金额单位：人民币元

债券代码	债券名称	回购到期日	期末估值单价	数量（张）	期末估值总额
120202	12 国开 02	2014-01-02	91.41	100,000	9,141,000.00
110202	11 国开 02	2014-01-06	92.29	100,000	9,229,000.00
合计		-	-	200,000	18,370,000.00

**7.4.9.3.2 交易所市场债券正回购**

截至本报告期末 2013 年 12 月 31 日止，本基金从事证券交易所债券正回购交易形成的卖出回购证券款余额为 0，无抵押债券。

**7.4.10 有助于理解和分析会计报表需要说明的其他事项****(1) 公允价值****(a) 不以公允价值计量的金融工具**

不以公允价值计量的金融资产和负债主要包括应收款项和其他金融负债，其账面价值与公允价值相差很小。

**(b) 以公允价值计量的金融工具****(i) 金融工具公允价值计量的方法**

根据在公允价值计量中对计量整体具有重大意义的最低层级的输入值，公允价值层级可分为：

第一层级：相同资产或负债在活跃市场上(未经调整)的报价。

第二层级：直接(比如取自价格)或间接(比如根据价格推算的)可观察到的、除第一层级中的市场报价以外的资产或负债的输入值。

第三层级：以可观察到的市场数据以外的变量为基础确定的资产或负债的输入值(不可观察输入值)。

**(ii) 各层级金融工具公允价值**

于 2013 年 12 月 31 日，本基金持有的以公允价值计量且其变动计入当期损益的金融资产中属于第一层级的余额为 0.00 元，属于第二层级的余额为 77,089,000.00 元，无属于第三层级的余额(2012 年 12 月 31 日：第一层级 0.00 元，第二层级 1,369,248,000.00 元，无属于第三层级的余额)。

(iii)公允价值所属层级间的重大变动

对于证券交易所上市的股票，若出现重大事项停牌等交易不活跃情况、或属于非公开发行等情况，本基金于上述事项影响期间不将相关股票的公允价值列入第一层级；并根据估值调整中采用的不可观察输入值对于公允价值的影响程度，确定相关股票公允价值应属第二层级或第三层级。

(iv)第三层级公允价值期初金额和本期变动金额

本基金本报告期初未持有公允价值归属于第三层级的金融工具(2012 年期初：同)；本基金本期净转入/(转出)第三层级 0.00 元(2012 年度：无)。

(2) 除公允价值外，截至资产负债表日本基金无需要说明的其他重要事项。

## § 8 投资组合报告

### 8.1 期末基金资产组合情况

金额单位：人民币元

序号	项目	金额	占基金总资产的比例 (%)
1	权益投资	-	-
	其中：股票	-	-
2	固定收益投资	77,089,000.00	87.71
	其中：债券	77,089,000.00	87.71
	资产支持证券	-	-
3	金融衍生品投资	-	-
4	买入返售金融资产	-	-
	其中：买断式回购的买入返售金融资产	-	-
5	银行存款和结算备付金合计	9,244,544.19	10.52
6	其他各项资产	1,559,815.14	1.77
7	合计	87,893,359.33	100.00

### 8.2 期末按行业分类的股票投资组合

本基金本报告期末未持有股票。

### 8.3 期末按公允价值占基金资产净值比例大小排序的前十名股票投资明细

本基金本报告期末未持有股票。

### 8.4 报告期内股票投资组合的重大变动

#### 8.4.1 累计买入金额超出期初基金资产净值 2%或前 20 名的股票明细

本基金本报告期内未进行股票投资交易。

#### 8.4.2 累计卖出金额超出期初基金资产净值 2%或前 20 名的股票明细

本基金本报告期内未进行股票投资交易。

#### 8.4.3 买入股票的成本总额及卖出股票的收入总额

本基金本报告期内未进行股票投资交易。

### 8.5 期末按债券品种分类的债券投资组合

金额单位：人民币元

序号	债券品种	公允价值	占基金资产净值比例（%）
1	国家债券	19,087,000.00	28.05
2	央行票据	-	-
3	金融债券	28,282,000.00	41.56
	其中：政策性金融债	28,282,000.00	41.56
4	企业债券	9,757,000.00	14.34
5	企业短期融资券	19,963,000.00	29.33
6	中期票据	-	-
7	可转债	-	-
8	其他	-	-
9	合计	77,089,000.00	113.28

### 8.6 期末按公允价值占基金资产净值比例大小排名的前五名债券投资明细

金额单位：人民币元

序号	债券代码	债券名称	数量（张）	公允价值	占基金资产净值比例（%）
1	041355005	13 鲁黄金 CP001	100,000	10,034,000.00	14.74
2	041356031	13 中铝 CP002	100,000	9,929,000.00	14.59

3	120409	12 农发 09	100,000	9,912,000.00	14.57
4	1280363	12 盐城东方债	100,000	9,757,000.00	14.34
5	130018	13 付息国债 18	100,000	9,636,000.00	14.16

#### 8.7 期末按公允价值占基金资产净值比例大小排名的前十名资产支持证券投资明细

本基金本报告期末未持有资产支持证券。

#### 8.8 期末按公允价值占基金资产净值比例大小排名的前五名权证投资明细

本基金本报告期末未持有权证。

#### 8.9 报告期末本基金投资的股指期货交易情况说明

本基金本报告期末未投资股指期货。

#### 8.10 报告期末本基金投资的国债期货交易情况说明

本基金本报告期末未投资国债期货。

#### 8.11 投资组合报告附注

**8.11.1** 本基金投资的前十名证券的发行主体本期没有出现被监管部门立案调查，或在报告编制日前一年内受到公开谴责、处罚的情形。

**8.11.2** 本基金本报告期没有投资股票。

**8.11.3** 期末其他各项资产构成

单位：人民币元

序号	名称	金额
1	存出保证金	959.63
2	应收证券清算款	-
3	应收股利	-
4	应收利息	1,558,259.09
5	应收申购款	596.42
6	其他应收款	-
7	待摊费用	-

8	其他	-
9	合计	1,559,815.14

#### 8.11.4 期末持有的处于转股期的可转换债券明细

本基金本报告期末未持有处于转股期的可转换债券。

#### 8.11.5 期末前十名股票中存在流通受限情况的说明

本基金本报告期末未持有股票。

### § 9 基金份额持有人信息

#### 9.1 期末基金份额持有人户数及持有人结构

份额单位：份

份额级别	持有人户数(户)	户均持有的基金份额	持有人结构			
			机构投资者		个人投资者	
			持有份额	占总份额比例	持有份额	占总份额比例
易方达中债新综指发起式(LOF)A	1,228	40,437.87	10,632,089.51	21.41%	39,025,609.69	78.59%
易方达中债新综指发起式(LOF)C	427	46,000.59	200,009.00	1.02%	19,442,244.28	98.98%
合计	1,655	41,873.08	10,832,098.51	15.63%	58,467,853.97	84.37%

#### 9.2 期末上市基金前十名持有人

序号	持有人名称	持有份额(份)	占上市总份额比例
1	蒋丽嘉	70,004.00	14.46%
2	李建新	63,000.00	13.02%
3	李建中	60,000.00	12.40%
4	薛晓风	50,015.00	10.33%
5	汪玲	50,002.00	10.33%
6	邵刚	43,380.00	8.96%
7	华泰证券股份有限公司客户信用交易担保证券账户	35,002.00	7.23%
8	袁剑锋	29,024.00	6.00%
9	蔡宏	26,005.00	5.37%

10	王福刚	10,300.00	2.13%
----	-----	-----------	-------

注：本表统计的上市基金前十名持有人均为场内持有人。

### 9.3 期末基金管理人的从业人员持有本基金的情况

项目	份额级别	持有份额总数（份）	占基金总份额比例
基金管理人所有从业人员持有本基金	易方达中债新综指发起式（LOF）A	16628.40	0.0335%
	易方达中债新综指发起式（LOF）C	0.00	0%
	合计	16628.40	0.0240%

注：本公司高级管理人员、基金投资和研发部门负责人持有本基金份额总量的数量区间为 0；本基金的基金经理持有本基金份额总量的数量区间为 0。

### 9.4 发起式基金发起资金持有份额情况

项目	持有份额总数	持有份额占基金总份额比例	发起份额总数	发起份额占基金总份额比例	发起份额承诺持有期限
基金管理人固有资金	10,000,450.04	14.4307%	10,000,450.04	14.4307%	3 年
基金管理人高级管理人员	-	-	-	-	
基金经理等人员	-	-	-	-	
基金管理人股东	-	-	-	-	
其他	-	-	-	-	
合计	10,000,450.04	14.4307%	10,000,450.04	14.4307%	

## § 10 开放式基金份额变动

单位：份

项目	易方达中债新综指发起式（LOF）A	易方达中债新综指发起式（LOF）C
----	-------------------	-------------------

基金合同生效日(2012年11月8日)基金份额总额	734,513,862.82	649,194,209.96
本报告期期初基金份额总额	734,569,918.00	650,125,388.90
本报告期基金总申购份额	108,105,207.22	190,546,618.74
减：本报告期基金总赎回份额	793,017,426.02	821,029,754.36
本报告期基金拆分变动份额	-	-
本报告期期末基金份额总额	49,657,699.20	19,642,253.28

## § 11 重大事件揭示

### 11.1 基金份额持有人大会决议

本报告期内未召开基金份额持有人大会。

### 11.2 基金管理人、基金托管人的专门基金托管部门的重大人事变动

本基金管理人于 2013 年 7 月 12 日发布公告，自 2013 年 7 月 12 日起聘任马骏先生担任公司副总经理；本基金管理人于 2013 年 12 月 17 日发布公告，自 2013 年 12 月 16 日起陈志民先生不再担任公司副总经理。

本报告期内本基金托管人的专门基金托管部门未发生重大人事变动。

### 11.3 涉及基金管理人、基金财产、基金托管业务的诉讼

本报告期内无涉及本基金管理人、基金财产、基金托管业务的诉讼事项。

### 11.4 基金投资策略的改变

本报告期内本基金的投资策略未有重大变化。

### 11.5 为基金进行审计的会计师事务所情况

本基金自基金合同生效以来聘请安永华明会计师事务所（特殊普通合伙）提供审计服务，本报告年度的审计费用为 70,000.00 元。

## 11.6 管理人、托管人及其高级管理人员受稽查或处罚等情况

本报告期内本基金管理人和托管人托管业务部门及其相关高级管理人员未受到任何稽查或处罚。

## 11.7 基金租用证券公司交易单元的有关情况

### 11.7.1 基金租用证券公司交易单元进行股票投资及佣金支付情况

金额单位：人民币元

券商名称	交易单元数量	股票交易		应支付该券商的佣金		备注
		成交金额	占当期股票成交总额的比例	佣金	占当期佣金总量的比例	
渤海证券	2	-	-	-	-	-
广发证券	1	-	-	-	-	-
瑞银证券	1	-	-	-	-	-
申银万国	2	-	-	-	-	-
万联证券	1	-	-	-	-	-
兴业证券	1	-	-	-	-	-

注：a) 本报告期内本基金无减少交易单元，新增万联证券有限责任公司、兴业证券股份有限公司、广发证券股份有限公司、瑞银证券有限责任公司各一个交易单元，新增申银万国证券股份有限公司、渤海证券股份有限公司各两个交易单元。

b) 本基金管理人负责选择证券经营机构，租用其交易单元作为本基金的交易单元。基金交易单元的选择标准如下：

- 1) 经营行为稳健规范，内控制度健全，在业内有良好的声誉；
- 2) 具备基金运作所需的高效、安全的通讯条件，交易设施满足基金进行证券交易的需要；
- 3) 具有较强的全方位金融服务能力和水平，包括但不限于：有较好的研究能力和行业分析能力，能及时、全面地向公司提供高质量的关于宏观、行业及市场走向、个股分析报告及丰富全面的信息服务；能根据公司所管理基金的特定要求，提供专门研究报告，具有开发量化投资组合模型的能力；能积极为公司投资业务的开展，投资信息的交流以及其他方面业务的开展提供良好的服务和支持。

c) 基金交易单元的选择程序如下：

- 1) 本基金管理人根据上述标准考察后确定选用交易单元的证券经营机构。
- 2) 基金管理人和被选中的证券经营机构签订交易单元租用协议。

### 11.7.2 基金租用证券公司交易单元进行其他证券投资的情况

金额单位：人民币元

券商名称	债券交易		债券回购交易		权证交易	
	成交金额	占当期债券成交总额的比例	成交金额	占当期债券回购成交总额的比例	成交金额	占当期权证成交总额的比例



				比例		
渤海证券	16,359,557.70	50.31%	300,000.00	0.06%	-	-
广发证券	-	-	19,300,000.00	3.72%	-	-
瑞银证券	-	-	-	-	-	-
申银万国	2,120,270.15	6.52%	164,300,000.00	31.65%	-	-
万联证券	-	-	31,500,000.00	6.07%	-	-
兴业证券	14,040,893.70	43.18%	303,700,000.00	58.51%	-	-

易方达基金管理有限公司

二〇一四年三月二十八日