



安徽鸿路钢结构(集团)股份有限公司

2013 年度报告

2014 年 03 月

第一节 重要提示、目录和释义

本公司董事会、监事会及董事、监事、高级管理人员保证年度报告内容的真实、准确、完整，不存在虚假记载、误导性陈述或重大遗漏，并承担个别和连带的法律责任。

所有董事均已出席了审议本报告的董事会会议。

公司经本次董事会审议通过的利润分配预案为：以 2013 年 12 月 31 日的公司总股本为基数，向全体股东每 10 股派发现金红利 0.70 元（含税），不送红股，不以资本公积金转股。

公司负责人开金伟、主管会计工作负责人万胜平及会计机构负责人（会计主管人员）张玲声明：保证年度报告中财务报告的真实、准确、完整。

目录

第一节 重要提示、目录和释义	2
第二节 公司简介	6
第三节 会计数据和财务指标摘要	8
第四节 董事会报告	10
第五节 重要事项	39
第六节 股份变动及股东情况	49
第七节 董事、监事、高级管理人员和员工情况.....	54
第八节 公司治理	62
第九节 内部控制	67
第十节 财务报告	69
第十一节 备查文件目录	168

释义

释义项	指	释义内容
公司、本公司、本企业	指	安徽鸿路钢结构（集团）股份有限公司
控股股东、实际控制人	指	商晓波、邓焯芳夫妇
安徽华申	指	安徽华申经济发展有限公司
安徽鸿翔	指	安徽鸿翔建材有限公司
江西鸿路	指	江西鸿路钢结构有限公司
湖北鸿路	指	湖北鸿路钢结构有限公司
鸿纬翔宇	指	安徽鸿纬翔宇建设工程有限公司
芜湖鸿路	指	芜湖鸿路钢结构工程有限公司
鸿路餐饮	指	合肥鸿路餐饮服务管理有限公司
鸿泉混凝土	指	安徽鸿泉混凝土有限公司
会计师事务所	指	天健会计师事务所
保荐人/保荐机构	指	广发证券股份有限公司
报告期	指	2013 年 1 月 1 日至 2013 年 12 月 31 日

重大风险提示

公司在第四节董事会报告中公司未来发展展望部分描述了公司经营中存在的风险以及公司应对措施，敬请查阅。

第二节 公司简介

一、公司信息

股票简称	鸿路钢构	股票代码	002541
股票上市证券交易所	深圳证券交易所		
公司的中文名称	安徽鸿路钢结构(集团)股份有限公司		
公司的中文简称	鸿路钢构		
公司的外文名称(如有)	Anhui Honglu Steel Construction(Group) CO., LTD		
公司的外文名称缩写(如有)	HONGLU		
公司的法定代表人	开金伟		
注册地址	合肥市双凤工业区		
注册地址的邮政编码	231131		
办公地址	合肥市双凤工业区		
办公地址的邮政编码	231131		
公司网址	http://www.hong-lu.com		
电子信箱	wangguosheng0731@163.com		

二、联系人和联系方式

	董事会秘书	证券事务代表
姓名	汪国胜	
联系地址	合肥市双凤工业区	
电话	0551-66391405	
传真	0551-66391725	
电子信箱	wanguosheng0731@163.com	

三、信息披露及备置地点

公司选定的信息披露报纸的名称	《证券时报》、《中国证券报》、《上海证券报》、《证券日报》
登载年度报告的中国证监会指定网站的网址	http://www.cninfo.com.cn
公司年度报告备置地点	公司证券部

四、注册变更情况

	注册登记日期	注册登记地点	企业法人营业执照 注册号	税务登记号码	组织机构代码
首次注册	2002 年 09 月 19 日	合肥市工商行政管理局	340121000003533	340121743065219	74306521-9
报告期末注册	2013 年 05 月 08 日	合肥市工商行政管理局	340121000003533	340121743065219	74306521-9
公司上市以来主营业务的变化情况（如有）	无变更				
历次控股股东的变更情况（如有）	无变更				

五、其他有关资料

公司聘请的会计师事务所

会计师事务所名称	天健会计师事务所
会计师事务所办公地址	杭州市西溪路 128 号新湖商务大厦 6-10 层
签字会计师姓名	马章松、卢冠群

公司聘请的报告期内履行持续督导职责的保荐机构

适用 不适用

保荐机构名称	保荐机构办公地址	保荐代表人姓名	持续督导期间
广发证券股份有限公司	广州市天河北路 183 号大都会广场 43 楼	詹先惠、张鹏	2013 年 12 月 31 日

公司聘请的报告期内履行持续督导职责的财务顾问

适用 不适用

第三节 会计数据和财务指标摘要

一、主要会计数据和财务指标

公司是否因会计政策变更及会计差错更正等追溯调整或重述以前年度会计数据

是 否

	2013 年	2012 年	本年比上年增减(%)	2011 年
营业收入(元)	4,930,106,813.13	3,741,820,700.27	31.76%	3,531,687,658.36
归属于上市公司股东的净利润(元)	165,519,262.03	161,370,299.24	2.57%	212,348,703.16
归属于上市公司股东的扣除非经常性损益的净利润(元)	128,051,247.73	136,688,339.14	-6.32%	189,682,849.45
经营活动产生的现金流量净额(元)	-157,550,009.67	-17,976,642.39	-776.42%	-199,012,079.75
基本每股收益(元/股)	0.62	0.6	3.33%	0.81
稀释每股收益(元/股)	0.62	0.6	3.33%	0.81
加权平均净资产收益率(%)	7.65%	7.97%	-0.32%	12.06%
	2013 年末	2012 年末	本年末比上年末增减(%)	2011 年末
总资产(元)	6,621,938,609.82	5,225,512,338.87	26.72%	4,178,115,467.64
归属于上市公司股东的净资产(元)	2,244,236,855.83	2,089,437,593.80	7.41%	1,977,647,294.56

本公司于 2012 年 5 月 17 日实施 2011 年度以资本公积每 10 股转增股份 10 股的利润分配方案,本次转增完成后,公司总股本由 134,000,000 股增加为 268,000,000 股,因此按调整后的股数重新计算 2011 年度的每股收益。

二、非经常性损益项目及金额

单位:元

项目	2013 年金额	2012 年金额	2011 年金额	说明
非流动资产处置损益(包括已计提资产减值准备的冲销部分)	-92,989.97	35,161.92	20,912.91	
计入当期损益的政府补助(与企业业务密切相关,按照国家统一标准定额或定量享受的政府补助除外)	40,337,328.67	30,005,101.03	14,103,493.50	
与公司正常经营业务无关的或有事项产生的损益			13,000,000.00	

除上述各项之外的其他营业外收入和支出	4,056,710.48	-540,116.32	1,098,281.91	
减：所得税影响额	6,833,034.88	4,818,186.53	5,556,834.61	
合计	37,468,014.30	24,681,960.10	22,665,853.71	--

对公司根据《公开发行证券的公司信息披露解释性公告第 1 号——非经常性损益》定义界定的非经常性损益项目，以及把《公开发行证券的公司信息披露解释性公告第 1 号——非经常性损益》中列举的非经常性损益项目界定为经常性损益的项目，应说明原因

适用 不适用

第四节 董事会报告

一、概述

(一)、总体经营情况

2013年,在董事会的带领下,公司管理层紧紧围绕公司发展规划及2013年度经营计划,以销售为龙头,以项目管理为核心,打造世界精品钢构制造中心。在总体经济环境比较严峻的情况下,实现了营业收入及利润的双增长;本年度募投项目和超募项目相继顺利投产,将陆续释放产能,对订单提供了强有力的保障,为后期的快速发展打下良好的基础;“综合生产基地扩建项目”的实施,旨在加强钢结构配套产品及专业化钢构的生产能力,提高公司钢结构产品的综合竞争力,为公司加快发展钢结构“绿色智能建筑”打下良好基础;“国家认定企业技术中心”的授予,肯定了公司在技术研发、人才队伍等多方面的综合优势,对进一步提升公司在钢结构行业的自主创新能力,加快产品及技术开发力度,提高公司核心竞争力具有积极的推动作用。

2013年公司实现营业收入493010.68万元,比上年同期增长31.76%,营业利润同比下降0.28%、利润总额同比增长7.35%、归属于上市公司股东的净利润同比增长2.57%。利润增长低于营业收入增长,主要原因为:本年度订单较好,相应的营销费用增加;募投项目和超募项目相继投产,产能逐步释放,管理费用增加;本年度同中建、中冶系统企业及其他大型央企的业务合作较去年同期有明显的增加,同时在高层钢结构的科研投入及业务比重也较去年同期有明显的增加,这些项目结算周期比较长,财务费用增加,同时因为应收款增加导致坏帐计提增加。预计2014年,以上几个方面都会得到逐步改善。

2013年新签合同总共约为76.85亿元,其中工程订单约为48.06亿元,材料订单约为28.79亿元,2013年度公司在营销方面取得了不错的成绩。

(二)、2013年公司重要经营管理事项回顾

- 1、规范制度建设,以完善内控制度为抓手,启动了内控制度的梳理和完善工作,并成立专门小组开展工作。通过对流程审计、修订和完善,使公司的内控制度更加完善;加强对内控节点的人员培训,提高内部控制的执行力。
- 2、积极回馈股东,维护广大投资者利益,树立良好形象:为回报股东,与所有股东分享公司的经营成果,截止2012年12月31日母公司累计可供股东分配的利润为40,987.49万元,公司以总股本268,000,000股为基数向全体股东每10股派发现金股利为0.4元人民币(含税)。(具体详见2013-014号公告)。
- 3、公司在合肥双凤开发区凤霞路以东、谷河路以南、凤亭路以西约278.3亩工业土地上建设“综合生产基地扩建项目”。该项目主要生产新型的墙体材料;聚氨酯为基材的装饰保温一体化板;钢结构住宅相配套的楼承板系统——钢筋桁架楼承板系统/压型镀锌板楼承板系统;钢檩条生产线;作为新型屋面材料的树脂瓦;以及专业化钢构生产线等。该项目的实施对扩大公司生产能力,扩大公司产品类型多元化,提升产品规格与附加值,满足不断增长的市场需求,提高企业的核心竞争力都具有重要的意义,也为公司加快发展钢结构绿色建筑打下良好基础。专业化钢构生产旨在非标件为主的建筑钢结构中,摸索出一条相对统一和标准化的钢结构设计和制造的思路,也为公司实现“智能制造”的科研目标提供了基础。
- 4、公司的全资子公司安徽鸿纬翔宇建设工程有限公司设立全资子公司安徽鸿泉混凝土有限公司,新公司的设立有利于增强公司在房建方面的竞争力;同时新公司的设立可以满足公司的基建需要。
- 5、2013年度,公司获得了“国家认定企业技术中心”、“安徽省建筑工业化基地”、“安徽省自主创新品牌示范企业”、“安徽省信息化与工业化融合示范企业”等一系列荣誉。充分肯定了公司在技术研发方面所做的工作,提高了公司的品牌形象,也为公司持续快速健康发展提供了有力的保证。

二、主营业务分析

1、概述

公司主要财务报表项目的异常情况及原因说明

金额单位：人民币万元

资产负债表项目	期末数	期初数	变动幅度	变动原因说明
应收账款	137,375.08	89,798.82	52.98%	主要系钢结构工程业务收入增长较快、对应的工程业务结算回款周期较长，以及受2013年宏观经济影响部分客户付款滞后所致
其他应收款	15,043.84	8,592.52	75.08%	主要系生产、销售规模扩大，以及工程业务增加，相应投标保证金、履约保证金和备用金增加所致
存货	253,484.07	173,671.36	45.96%	主要系13年订单增加，产能扩大，生产周转物资增加，以及未完工工程项目增加，建造合同形成的资产增加所致
其他流动资产	1,324.47	3,222.44	-58.90%	主要系本期收入增加，待抵扣进项税金额下降所致
在建工程	12,718.21	23,636.37	-46.19%	主要系募投项目及超募项目陆续投产转入固定资产所致
工程物资	2,152.05	1,509.70	42.55%	主要系本期新开工合肥278亩综合生产基地项目工程物资增加所致
递延所得税资产	2,829.24	1,901.57	48.78%	主要系应收账款坏账准备等应纳税差异增加所致
短期借款	142,850.00	107,200.00	33.26%	主要系公司根据资金需求和融资安排增加银行贷款所致
应付票据	127,071.00	95,133.90	33.57%	主要系公司本期采用银行承兑汇票结算方式增加所致
应付账款	104,372.46	59,534.76	75.31%	主要系公司产销规模扩大，加大原材料采购量及公司适当利用商业信用，推迟了钢结构工程业务中材料、安装费的支付所致
预收款项	36,821.48	25,976.46	41.75%	主要系期末新签订合同金额较大、客户按合同约定支付预付款所致
应付职工薪酬	5,628.81	3,747.07	50.22%	主要系公司产销规模扩大，湖北鸿路公司30万平方米钢结构生产基地项目新聘员工增加，以及公司本期提高了职工薪酬水平所致
应交税费	3,869.87	2,478.84	56.12%	主要系本期工程劳务收入增加，工程项目应缴纳营业税增加所致
其他应付款	2,702.62	1,622.62	66.56%	主要系生产、销售规模扩大，以及工程业务增加，相应保证金和其他往来增加所致
一年内到期的非流动负债	4,000.00	8,400.00	-52.38%	主要系一年内到期的长期借款到期偿还所致

利润表项目	本期数	上年同期数	变动幅度	变动原因说明
营业收入	493,010.68	374,182.07	31.76%	主要系订单增加所致
营业成本	431,297.53	326,227.76	32.21%	主要系订单增加, 对应成本增加所致
营业税金及附加	2,741.93	1,869.66	46.65%	主要系工程劳务收入增加, 计提营业税及相关附加税增加所致
销售费用	8,836.22	5,750.06	53.67%	主要系随着营业收入的增加及公司积极开拓新项目, 运输装卸费、业务招待费等费用增加所致
财务费用	11,053.56	7,088.63	55.93%	主要系公司银行借款增加导致利息支出增加, 以及票据贴现增加所致
资产减值损失	6,893.83	4,030.75	71.03%	主要系应收账款、其他应收款增加, 计提的坏账准备增加所致
投资收益	20.37		增加20.37万元	主要系本期收到合肥科技农村商业银行发放的现金股利所致
营业外收入	4,541.81	3,349.26	35.61%	主要系本期收到政府补助增加所致
营业外支出	111.70	399.25	-72.02%	主要系本期违约赔偿损失减少所致
所得税费用	4,402.19	3,383.30	30.12%	主要系利润总额增加按照应纳税所得额计算的当期所得税费用增加及递延所得税费用调整所致

报告期内, 公司董事会和管理层围绕公司年初制定的经营目标不断努力着。公司以营销为龙头, 全力支持销售服务工作, 2013年公司订单取得了较好的成绩。在管理中, 公司加强对客户的服务及维护, 严格要求公司产品质量符合国家标准, 提高客户对服务的满意度, 并积极推进技术升级等工作的开展, 在稳定原有市场的基础上、挖掘和开拓新市场, 实现了销售收入的稳步提升。

公司回顾总结前期披露的发展战略和经营计划在报告期内的进展情况

2013年深化落实公司的发展战略和目标, 深化改革, 更新理念, 立足国内加快国际化进程。紧紧抓住城市化建设“十二五规划”为钢构行业带来的机遇, 进一步稳固国内市场地位, 实现国内市场的突破性的发展; 同时, 扩大公司在国内和国际上的知名度和影响力。大力拓展和发展高层建筑各类项目, 抓住这一新的朝阳产业和市场机遇, 抢占先机和市场占有率, 成为公司新的利润增长点, 实现公司稳步、健康和持续的发展。报告期内公司经营业绩基本符合前期披露的发展战略和经营计划

公司实际经营业绩较曾公开披露过的本年度盈利预测低于或高于 20%以上的差异原因

适用 不适用

2、收入

说明

项 目	2013年	2012年度	同比增减情况
主营业务收入	4,149,775,022.50元	3,170,183,214.16元	30.9%

报告期内主营业务销售收入4,149,775,022.50元, 较去年同期增长30.9%。主要原因主要系订单增加所致。

公司实物销售收入是否大于劳务收入

是 否

行业分类	项目	2013 年	2012 年	同比增减 (%)
金属制品业	销售量	710,961.4	534,698.9	32.96%
	生产量	704,488.93	545,176.94	29.22%
	库存量	67,526.56	73,999.03	-8.75%

相关数据同比发生变动 30%以上的原因说明

适用 不适用

本期执行的销售订单较大所致。

公司重大的在手订单情况

适用 不适用

公司第二届二十五次会议审议通过了《日常经营重大合同披露制度》，公司2013年对外披露重大合同进展情况如下：

- 1、临沂金世纪新城9#楼主体结构深化设计、制作、安装合同，合同额暂估价：27900万元，截止到2013年12月31日，结算额：0.00元；
- 2、中东某国综合钢厂项目炼钢连铸区域钢结构加工合同，合同额暂估价：9830万元，截止到2013年12月31日，结算额：0.00元；
- 3、济宁市万象和项目A区钢结构深化设计、制作、安装合同，合同额暂估价：18704.5978 万元。截止到2013年12月31日，结算额：0.00元。

公司报告期内产品或服务发生重大变化或调整有关情况

适用 不适用

公司主要销售客户情况

前五名客户合计销售金额（元）	384,685,347.88
前五名客户合计销售金额占年度销售总额比例（%）	7.8%

公司前 5 大客户资料

适用 不适用

序号	客户名称	销售额（元）	占年度销售总额比例（%）
1	客户一	97,013,380.50	1.97%
2	客户二	78,090,211.74	1.58%
3	客户三	74,348,476.02	1.51%
4	客户四	69,244,691.80	1.4%
5	客户五	65,988,587.82	1.34%
合计	——	384,685,347.88	7.8%

3、成本

行业分类

单位：元

行业分类	项目	2013 年		2012 年		同比增减(%)
		金额	占营业成本比重(%)	金额	占营业成本比重(%)	
建筑轻钢结构	主营业务成本	1,168,195,175.11	27.09%	877,401,323.16	26.9%	0.19%
设备钢结构	主营业务成本	685,763,073.63	15.9%	720,282,782.37	22.08%	-6.18%
建筑重钢结构	主营业务成本	993,278,212.93	23.03%	571,729,477.20	17.53%	5.5%
桥梁钢结构	主营业务成本	282,068,585.00	6.54%	246,250,523.89	7.55%	-1.01%
空间钢结构	主营业务成本	356,251,760.26	8.26%	260,972,022.60	8%	0.26%

产品分类

单位：元

产品分类	项目	2013 年		2012 年		同比增减(%)
		金额	占营业成本比重(%)	金额	占营业成本比重(%)	
钢结构业务	主营业务成本	3,485,556,806.93	80.82%	2,676,636,129.22	82.05%	30.22%
围护产品	主营业务成本	115,577,436.74	2.68%	74,451,513.60	2.28%	55.24%
其它业务	其它业务成本	711,841,062.16	16.5%	511,189,990.43	15.67%	39.25%

说明

无

公司主要供应商情况

前五名供应商合计采购金额(元)	1,173,396,132.17
前五名供应商合计采购金额占年度采购总额比例(%)	34.42%

公司前 5 名供应商资料

√ 适用 □ 不适用

序号	供应商名称	采购额(元)	占年度采购总额比例(%)
1	供应商一	317,830,967.59	9.32%
2	供应商二	262,140,347.31	7.69%
3	供应商三	229,336,252.81	6.73%
4	供应商四	183,925,179.85	5.4%
5	供应商五	180,163,384.61	5.29%
合计	——	1,173,396,132.17	34.42%

4、费用

单位：元

	2013年	2012年	同比增减 (%)	重大变动说明
销售费用	88362233.19	57,500,561.48	53.67	主要系随着营业收入的增加及公司积极开拓新项目,运输装卸费、业务招待费等费用增加所致
管理费用	156839590.99	126,448,856.06	24.03	
财务费用	110535596.45	70,886,270.67	55.93	主要系公司银行借款增加导致利息支出增加,以及票据贴现增加所致
所得税	44021890.74	33,833,019.56	30.12	主要系利润总额增加按照应纳税所得额计算的当期所得税费用增加及递延所得税费用调整所致

5、研发支出

公司深知技术是企业发展的动力,公司尤其注重对新技术、工艺的研发,并积极对知识产权、专利进行申报。报告期内,公司共申请各类专利47项,其中发明专利19项,实用新型专利28项;2013年公司获得各类知识产权授权35项,其中发明专利1项,实用新型专利34项。

近三年公司研发投入金额及占营业收入的比例:

	2013年	2012年	2011年
研发投入金额(万元)	864.14	560.52	1077.64
研发投入占营业收入比例(%)	0.18	0.15	0.31

注:上表中研发费用仅仅是管理费用中核算的研发费用。

以下为公司拥有的有效知识产权信息情况:

序号	专利名称	专利类型	授权号	类别	有效期
1	电磁直驱高速三丝磁场复合焊剂铜衬垫埋弧焊接设备及其方法	发明专利	ZL 2009 1 0191949.3	购买	2029年12月15日
2	可以拖动多台载车板的升降传动装置	发明专利	ZL 2010 1 0285456.9	自主申请	2030年9月18日
3	一机多板停车设备	发明专利	ZL 2010 1 0285507.8	自主申请	2030年9月18日
4	分体式行车架	发明专利	ZL 2010 1 0285508.2	自主申请	2030年9月19日
5	拉伸试验夹具	实用新型	ZL 2010 2 0118265.9	自主申请	2020年2月9日
6	双层树脂波浪瓦	实用新型	ZL 2010 2 0228387.3	自主申请	2020年6月8日
7	三层树脂波浪瓦	实用新型	ZL 2010 2 0228391.X	自主申请	2020年6月8日
8	一种预应力载车板	实用新型	ZL 2010 2 0500589.9	自主申请	2020年8月14日
9	一种轻量化载车板	实用新型	ZL 2010 2 0501454.4	自主申请	2020年8月18日

10	一种断链防坠设置	实用新型	ZL 2010 2 0501810.2	自主申请	2020年8月15日
11	一种接近开关保护装置	实用新型	ZL 2010 2 0501836.7	自主申请	2020年8月15日
12	用于载车板的安全防坠装置	实用新型	ZL 2010 2 0533998.9	自主申请	2020年9月18日
13	升降行程控制装置	实用新型	ZL 2010 2 0534000.7	自主申请	2020年9月18日
14	用于载车板平移的咬合件以及含有该咬合件的咬合装置	实用新型	ZL 2010 2 0534021.9	自主申请	2020年9月18日
15	一种滚筒式载车架	实用新型	ZL 2010 2 0577482.4	自主申请	2020年10月16日
16	一种五自由度巷道堆垛式停车设备	实用新型	ZL 2010 2 0577506.6	自主申请	2020年10月16日
17	一种两层升降横移式停车设备	实用新型	ZL 2010 2 0577558.3	自主申请	2020年10月16日
18	一种一机多板的三层带一层底坑升降横移停车设备	实用新型	ZL 2010 2 0577576.1	自主申请	2020年10月16日
19	一种五自由度堆垛机	实用新型	ZL 2010 2 0577594.X	自主申请	2020年10月16日
20	一种体育馆钢架与天窗交接节点结构	实用新型	ZL 2011 2 0251628.0	自主申请	2021年7月15日
21	一种体育场馆用通风装置	实用新型	ZL 2011 2 0251636.5	自主申请	2021年7月15日
22	一种体育场馆外壁钢架结构	实用新型	ZL 2011 2 0251639.9	自主申请	2021年7月15日
23	一种钢架屋面板与檩条固定结构	实用新型	ZL 2011 2 0251649.2	自主申请	2021年7月15日
24	一种钢架上端扇形屋面板	实用新型	ZL 2011 2 0251655.8	自主申请	2021年7月15日
25	一种钢架马道三角式吊装结构	实用新型	ZL 2011 2 0251669.X	自主申请	2021年7月15日
26	一种二段式立柱侧钢架活动梯	实用新型	ZL 2011 2 0251680.6	自主申请	2021年7月15日
27	一种多层伸缩座椅架	实用新型	ZL 2011 2 0251688.2	自主申请	2021年7月15日
28	大构件翻转器具	实用新型	ZL 2011 2 0262737.2	自主申请	2021年7月21日
29	一种自动焊接装置	实用新型	ZL 2011 2 0262747.6	自主申请	2021年7月21日
30	一种自动切割装置	实用新型	ZL 2011 2 0262777.7	自主申请	2021年7月21日
31	一种用于焊前预热的加热器	实用新型	ZL 2011 2 0272590.5	自主申请	2021年7月28日
32	一种埋弧焊小车	实用新型	ZL 2011 2 0281410.X	自主申请	2021年8月3日
33	龙门焊架焊丝支撑系统	实用新型	ZL 2011 2 0353805.6	自主申请	2021年9月19日
34	火焰切割轨道结构	实用新型	ZL 2011 2 0353824.9	自主申请	2021年9月19日
35	十字柱组装夹具	实用新型	ZL 2011 2 0353846.5	自主申请	2021年9月19日
36	一种焊丝架	实用新型	ZL 2011 2 0353848.4	自主申请	2021年9月19日
37	圆管小型埋弧焊支架	实用新型	ZL 2011 2 0353849.9	自主申请	2021年9月19日
38	半自动火焰切割机行走装置	实用新型	ZL 2011 2 0353867.7	自主申请	2021年9月19日
39	龙门焊接机机头导向装置	实用新型	ZL 2011 2 0353869.6	自主申请	2021年9月19日
40	龙门焊焊剂回收箱出料阀门	实用新型	ZL 2011 2 0353887.4	自主申请	2021年9月19日
41	龙门焊焊剂回收箱过滤装置	实用新型	ZL 2011 2 0353892.5	自主申请	2021年9月19日
42	火焰手工割刀圆切定位夹具的定位座	实用新型	ZL 2011 2 0353901.0	自主申请	2021年9月19日
43	火焰手工割刀圆切定位夹具	实用新型	ZL 2011 2 0353905.9	自主申请	2021年9月19日
44	龙门焊焊丝架转向装置	实用新型	ZL 2011 2 0353913.3	自主申请	2021年9月19日
45	圆管小型埋弧焊支架的行走定位装置	实用新型	ZL 2011 2 0353915.2	自主申请	2021年9月19日

46	钢结构厂房屋顶生产机构及其拼装辅助设备	实用新型	ZL 2011 2 0363402. X	自主申请	2021年9月25日
47	钢结构厂房屋顶拼装结构	实用新型	ZL 2011 2 0363411. 9	自主申请	2021年9月25日
48	钢结构厂房屋顶拼装辅助设备	实用新型	ZL 2011 2 0363423. 1	自主申请	2021年9月25日
49	变径管的连接头	实用新型	ZL 2011 2 0385038. 7	自主申请	2021年10月11日
50	大型箱型柱件吊运翻转工装夹具	实用新型	ZL 2011 2 0385346. X	自主申请	2021年10月11日
51	半自动切割机轨道	实用新型	ZL 2011 2 0387448. 5	自主申请	2021年10月12日
52	H型钢制作防倾倒装置	实用新型	ZL 2011 2 0387458. 9	自主申请	2021年10月12日
53	小型埋弧焊接轴承轨道轮	实用新型	ZL 2011 2 0387468. 2	自主申请	2021年10月12日
54	H钢翼缘板波浪火焰校正夹具	实用新型	ZL 2011 2 0387469. 7	自主申请	2021年10月12日
55	钢管与龙骨之间的连接支座	实用新型	ZL 2011 2 0387475. 2	自主申请	2021年10月12日
56	钢骨架的悬挑幕墙	实用新型	ZL 2011 2 0387480. 3	自主申请	2021年10月12日
57	钢骨架的球形支座	实用新型	ZL 2011 2 0387486. 0	自主申请	2021年10月12日
58	大跨度主桁架的变径主悬杆	实用新型	ZL 2011 2 0387514. 9	自主申请	2021年10月12日
59	气瓶气体充分利用装置	实用新型	ZL 2011 2 0387560. 9	自主申请	2021年10月12日
60	起重机操作手柄	实用新型	ZL 2011 2 0387570. 2	自主申请	2021年10月12日
61	破损焊丝盘辅助夹具	实用新型	ZL 2011 2 0387574. 0	自主申请	2021年10月12日
62	H型钢翻转吊运锁紧机构	实用新型	ZL 2011 2 0387588. 2	自主申请	2021年10月12日
63	幕墙的支撑胎架	实用新型	ZL 2011 2 0387590. X	自主申请	2021年10月12日
64	钢骨柱的转动支座	实用新型	ZL 2011 2 0387593. 3	自主申请	2021年10月12日
65	钢结构工装坡度尺	实用新型	ZL 2011 2 0490268. X	自主申请	2021年11月29日
66	彩钢瓦生产机组辅助滑轮架	实用新型	ZL 2011 2 0490273. 0	自主申请	2021年11月29日
67	彩钢瓦生产机组辅助卷轴	实用新型	ZL 2011 2 0490299. 5	自主申请	2021年11月29日
68	彩钢瓦生产机组辅助卷轴机架	实用新型	ZL 2011 2 0490309. 5	自主申请	2021年11月29日
69	磁座钻钻头转换器	实用新型	ZL 2011 2 0490313. 1	自主申请	2021年11月29日
70	H型钢翻转吊运锁紧机构	实用新型	ZL 2011 2 0387588. 2	自主申请	2021年10月12日
71	空心钻钻头适配转换器	实用新型	ZL 2011 2 0490328. 8	自主申请	2021年11月29日
72	多头直条切割机割嘴快速转换装置	实用新型	ZL 2011 2 0490337. 7	自主申请	2021年11月29日
73	无气喷涂机喷嘴快速转换装置	实用新型	ZL 2011 2 0490352. 1	自主申请	2021年11月29日
74	一种新型无气喷涂机喷嘴快速转换装置	实用新型	ZL 2011 2 0490358. 9	自主申请	2021年11月29日
75	H型钢翼缘板半自动埋弧焊接装置	实用新型	ZL 2011 2 0490385. 6	自主申请	2021年11月29日
76	弧形H钢小型埋弧焊接装置	实用新型	ZL 2011 2 0490398. 3	自主申请	2021年11月29日
77	H型钢翼缘板手动切割装置	实用新型	ZL 2011 2 0490403. 0	自主申请	2021年11月29日
78	H型钢翼缘板切割装置夹具	实用新型	ZL 2011 2 0490404. 5	自主申请	2021年11月29日
79	H型钢翼缘板切割装置的活动定位机构	实用新型	ZL 2011 2 0490418. 7	自主申请	2021年11月29日
80	钢结构桥梁方管横梁制孔机构	实用新型	ZL 2011 2 0490421. 9	自主申请	2021年11月29日
81	钢结构桥梁方管横梁制孔机构改进机构	实用新型	ZL 2011 2 0490432. 7	自主申请	2021年11月29日
82	钢结构桥梁方管横梁制孔装置	实用新型	ZL 2011 2 0490447. 3	自主申请	2021年11月29日

83	钢结构桥梁方管横梁制孔模板	实用新型	ZL 2011 2 0490457.7	自主申请	2021年11月29日
84	龙门式多头火焰切割机K型坡口切割装置	实用新型	ZL 2011 2 0490460.9	自主申请	2021年11月29日
85	抛丸机分时控制系统	实用新型	ZL 2011 2 0490468.5	自主申请	2021年11月29日
86	高层建筑保温组力型板复合装置	实用新型	ZL 2012 2 0034212.8	自主申请	2022年1月18日
87	数控型冲组力型板复合生产线装置	实用新型	ZL 2012 2 0044288.9	自主申请	2022年2月5日
88	用于起重机主梁焊接的平衡架	实用新型	ZL 2012 2 0066227.2	自主申请	2022年2月20日
89	用于起重机主梁焊接的纵向调节装置	实用新型	ZL 2012 2 0066254.X	自主申请	2022年2月20日
90	用于起重机主梁焊接的横向调节装置	实用新型	ZL 2012 2 0066280.2	自主申请	2022年2月20日
91	一种用于起重机主梁焊接的焊机架	实用新型	ZL 2012 2 0066293.X	自主申请	2022年2月20日
92	起重机端梁加工机构中铣刀结构水平调节装置	实用新型	ZL 2012 2 0066300.6	自主申请	2022年2月20日
93	起重机端梁加工机构中的铣刀结构	实用新型	ZL 2012 2 0066316.7	自主申请	2022年2月20日
94	起重机端梁多面钻孔装置	实用新型	ZL 2012 2 0066319.0	自主申请	2022年2月20日
95	起重机大车运行机构调整装置	实用新型	ZL 2012 2 0066333.0	自主申请	2022年2月20日
96	起重机端梁加工托架	实用新型	ZL 2012 2 0066336.4	自主申请	2022年2月20日
97	起重机端梁多面铣削装置	实用新型	ZL 2012 2 0066341.5	自主申请	2022年2月20日
98	起重机车轮校正工装	实用新型	ZL 2012 2 0066349.1	自主申请	2022年2月20日
99	半地下多层升降停车设备	实用新型	ZL 2012 2 0066412.1	自主申请	2022年2月20日
100	半地下一机多板式停车设备的平衡装置	实用新型	ZL201220074270.3	自主申请	2022年2月26日
101	与半地下停车设备配合使用的升降导向装置	实用新型	ZL201220074204.6	自主申请	2022年2月26日
102	一种半地下停车设备用的升降导向装置	实用新型	ZL201220074185.7	自主申请	2022年2月26日
103	半地下一机两板式停车设备	实用新型	ZL201220074358.5	自主申请	2022年2月26日
104	半地下一机多板式停车机构	实用新型	ZL201220074267.1	自主申请	2022年2月26日
105	起重机端梁加工机构	实用新型	ZL201220066346.8	自主申请	2022年2月20日
106	一种桥式起重机	实用新型	ZL201220411296.2	自主申请	2022年8月17日
107	抛丸机的吹沙系统	实用新型	ZL201220411280.1	自主申请	2022年8月17日
108	桥式起重机的台车结构	实用新型	ZL201220410757.4	自主申请	2022年8月17日
109	一种升降弧形移动式停车设备	实用新型	ZL201220636030.8	自主申请	2022年11月26日
110	一种新型地坑停车设备	实用新型	ZL201220637541.1	自主申请	2022年11月27日
111	停车设备用自动安全门扇防脱结构	实用新型	ZL201220635968.8	自主申请	2022年11月26日
112	一种半地坑停车设备	实用新型	ZL201220635845.4	自主申请	2022年11月26日
113	摆臂推料车机构	实用新型	ZL201220691821.0	合作申请	2022年12月13日
114	直缝钢管焊接用开口导向装置	实用新型	ZL201220691516.1	合作申请	2022年12月13日
115	预焊机焊缝错边控制机构	实用新型	ZL201220691534.X	合作申请	2022年12月13日

116	梳叉交接置换高密度垂直升降式停车设备	实用新型	ZL201220637906.0	自主申请	2022年11月27日
117	一种新型高密度垂直升降式停车设备	实用新型	ZL201220637880.X	自主申请	2022年11月27日
118	一种桥式起重机结构	实用新型	ZL201220410485.8	自主申请	2022年8月17日
119	一种半地下多层停车设备	实用新型	ZL201220638053.2	自主申请	2022年11月27日
120	停车设备用自动安全门的驱动辅助机构	实用新型	ZL201220635931.5	自主申请	2022年11月26日
121	一种停车设备用自动安全门	实用新型	ZL201220636586.7	自主申请	2022年11月26日
122	水幕式漆雾净化装置	实用新型	ZL201220410508.5	自主申请	2022年8月17日
123	停车设备用自动安全门稳定运行结构	实用新型	ZL201220635854.3	自主申请	2022年11月26日
124	一种停车设备用自动安全门的驱动辅助机构	实用新型	ZL201220636102.9	自主申请	2022年11月26日
125	停车设备用自动安全门门扇结构	实用新型	ZL201220635966.9	自主申请	2022年11月26日
126	一种新型外包钢—混凝土组合梁	实用新型	ZL201220755504.0	合作申请	2022年12月30日
127	外包钢—混凝土组合梁的加强结构	实用新型	ZL201220755505.5	合作申请	2022年12月30日
128	外包钢—混凝土叠合板组合梁的C型钢梁	实用新型	ZL201220755513.X	合作申请	2022年12月30日
129	一种外包钢—混凝土叠合板组合梁的C型钢梁	实用新型	ZL201220755512.5	合作申请	2022年12月30日
130	一种新型外包钢—混凝土叠合板组合梁	实用新型	ZL201220755511.0	合作申请	2022年12月30日
131	A型门吊的门架安装结构	实用新型	ZL201220410775.2	自主申请	2022年8月17日
132	一种限电节能的交流电焊机	实用新型	ZL201220410506.6	自主申请	2022年8月17日
133	半地下一机多板停车设备	实用新型	ZL201220066363.1	自主申请	2022年2月20日
134	钢结构坡度尺	实用新型	ZL 2012 2002 6343.1	自主申请	2022年1月15日
135	管口直径大小控制工装	实用新型	ZL 2012 2002 6360.5	自主申请	2022年1月15日
136	管口直径大小控制辅助工装	实用新型	ZL 2012 2002 6371.3	自主申请	2022年1月15日
137	管口弧形校正工装	实用新型	ZL 2012 2002 6374.7	自主申请	2022年1月15日
138	半弧管制作工装	实用新型	ZL 2012 2002 6397.8	自主申请	2022年1月15日
139	大型折弯机上模下行控制装置	实用新型	ZL 2012 2002 6406.3	自主申请	2022年1月15日
140	钢体焊接坡口结构	实用新型	ZL 2012 2002 6407.8	自主申请	2022年1月15日
141	用于钢结构焊接的焊钉保护环	实用新型	ZL 2012 2002 6463.1	自主申请	2022年1月15日
142	应用于钢结构焊接长焊缝的连接结构	实用新型	ZL 2012 2002 6429.4	自主申请	2022年1月15日
143	应用于钢结构焊接对接焊缝的连接结构	实用新型	ZL 2012 2002 6442.X	自主申请	2022年1月15日
144	应用于钢结构焊接角接焊缝的连接结构	实用新型	ZL 2012 2002 6445.3	自主申请	2022年1月15日
145	涂胶自动粘贴装置	实用新型	ZL 2012 2 0014019.8	自主申请	2022年1月3日
146	龙门式多头火焰切割机K型坡口切割	实用新型	ZL 2012 2002 6356.9	自主申请	2022年1月15日

	高度定位装置				
147	龙门式多头火焰切割机K型坡口切割高度定位系统	实用新型	ZL 2012 2002 6359.2	自主申请	2022年1月15日
148	大直径管口变形控制工装	实用新型	ZL 2012 2002 6372.8	自主申请	2022年1月15日
149	双支柱桥墩拼装工装	实用新型	ZL 2012 2002 6398.2	自主申请	2022年1月15日
150	耐火型钢结构	实用新型	ZL 2012 2002 6410.X	自主申请	2022年1月15日
151	焊接踩踏装置	实用新型	ZL 2012 2002 6408.2	自主申请	2022年1月15日
152	高层钢结构防护装置	实用新型	ZL 2012 2002 6417.1	自主申请	2022年1月15日
153	H型钢构件连接件	实用新型	ZL 2012 2002 6420.3	自主申请	2022年1月15日
154	用于钢结构的焊接装置	实用新型	ZL 2012 2002 6459.5	自主申请	2022年1月15日
155	停车设备用升降导向装置	实用新型	ZL 2012 2007 4222.4	自主申请	2022年2月26日
156	半地下多层升降横移式停车设备	实用新型	ZL 2012 2007 4251.0	自主申请	2022年2月26日
157	半地下一机两板式停车设备的平衡装置	实用新型	ZL 2012 2007 4294.9	自主申请	2022年2月26日
158	半地下一机多板式停车设备	实用新型	ZL 2012 2007 4308.7	自主申请	2022年2月26日
159	埋弧焊焊剂漏斗	实用新型	ZL 2012 2007 4322.7	自主申请	2022年2月26日
160	埋弧焊焊剂漏斗过滤装置	实用新型	ZL 2012 2007 4327.X	自主申请	2022年2月26日
161	剪板机节能调控装置	实用新型	ZL 2012 2007 4339.2	自主申请	2022年2月26日
162	剪板机节能调控系统	实用新型	ZL 2012 2007 4352.8	自主申请	2022年2月26日
163	半地下一机两板式停车设备	实用新型	ZL 2012 2007 4358.5	自主申请	2022年2月26日
164	半地下一机多板式停车设备的平衡装置	实用新型	ZL 2012 2007 4270.3	自主申请	2022年2月26日
165	一种半地下停车设备用的升降导向装置	实用新型	ZL 2012 2007 4185.7	自主申请	2022年2月26日
166	与半地下停车设备配合使用的升降导向装置	实用新型	ZL 2012 2007 4204.6	自主申请	2022年2月26日
167	半地下一机多板式停车机构	实用新型	ZL 2012 2007 4267.1	自主申请	2022年2月26日

以下为公司拥有的软件著作权情况：

序号	名称	登记号	类别	有效期
1	鸿路项目管理平台软件 [简称: HLPMP] V1.0	软著登字第0305592	自主申请	2060年12月31日
2	鸿路人力资源管理系统 [简称: HLPMP] V1.0	软著登字第0352609	自主申请	2061年12月31日
3	鸿路钢构钢结构钻床加工控制软件 V1.0	软著登字第0363787	自主申请	2060年12月31日
4	鸿路钢构钢结构数控机床匹配自动调节控制软件 V1.0	软著登字第0363782	自主申请	2060年12月31日
5	鸿路钢构焊接配电变压器监控软件 V1.0	软著登字第0363779	自主申请	2060年12月31日
6	鸿路钢构钢结构焊接中心控制软件 V1.0	软著登字第0363781	自主申请	2061年12月31日
7	鸿路钢构定位焊接控制软件 V1.0	软著登字第0363784	自主申请	2061年12月31日
8	鸿路钢构焊接漏电检测软件 V1.0	软著登字第0363780	自主申请	2061年12月31日
9	CAD三维建模二次开发分析辅助工具软件	软著登字第0482663	自主申请	2062年12月31日
10	CAD材料表计算二次开发校审软件	软著登字第0482578	自主申请	2062年12月31日
11	CAD尺寸标注程序软件	软著登字第0482564	自主申请	2062年12月31日
12	多高层钢结构建筑计算机辅助设计与优化系统	软著登字第0482763	自主申请	2062年12月31日
13	钢结构实时协同设计系统	软著登字第0482659	自主申请	2062年12月31日
14	管桁结构相贯节点CAD辅助设计程序软件	软著登字第0482532	自主申请	2062年12月31日
15	空间网格结构计算机辅助设计程序软件	软著登字第0482656	自主申请	2062年12月31日
16	轻型门式格构刚架CAD辅助设计系统	软著登字第0482652	自主申请	2062年12月31日

6、现金流

单位：元

项目	2013 年	2012 年	同比增减 (%)
经营活动现金流入小计	5,131,269,997.25	4,205,306,260.45	22.02%
经营活动现金流出小计	5,288,820,006.92	4,223,282,902.84	25.23%
经营活动产生的现金流量净额	-157,550,009.67	-17,976,642.39	-776.42%
投资活动现金流入小计	3,821,927.90	7,971,374.15	-52.05%
投资活动现金流出小计	217,677,643.77	350,864,839.58	-37.96%
投资活动产生的现金流量净额	-213,855,715.87	-342,893,465.43	-37.63%
筹资活动现金流入小计	1,526,500,000.00	1,087,000,000.00	40.43%

筹资活动现金流出小计	1,293,485,898.66	842,091,706.23	53.6%
筹资活动产生的现金流量净额	233,014,101.34	244,908,293.77	-4.86%
现金及现金等价物净增加额	-139,077,301.59	-115,875,694.29	20.02%

相关数据同比发生变动 30% 以上的原因说明

适用 不适用

(1) 报告期末, 公司经营活动现金流量净额为-157,550,009.67元, 主要原因为本年度工程业务及同大型企业的合作比重增加, 结算周期较长导致的应收款增加有关;

(2) 报告期末, 投资活动现金流入量较上年同期减少52.05%, 主要原因系本期处置固定资产较少所致;

(3) 报告期末, 投资活动现金流出量较上年同期减少37.96%, 主要原因为公司期内对募投项目和超募项目逐步完成所致;

(4) 报告期末, 筹资活动现金流入量较上年同期增加40.43%, 主要原因系业务量的上升, 资金需求量增大有关;

(5) 报告期末, 筹资活动现金流出量较上年同期增加53.6%; 主要原因系到期的银行贷款较多所致。

报告期内公司经营活动的现金流量与本年度净利润存在重大差异的原因说明

适用 不适用

三、主营业务构成情况

单位: 元

	营业收入	营业成本	毛利率(%)	营业收入比上年同期增减(%)	营业成本比上年同期增减(%)	毛利率比上年同期增减(%)
分行业						
钢结构制造业	4,149,775,022.50	3,601,134,243.67	13.22%	30.9%	30.9%	0%
分产品						
钢结构件	4,006,351,753.24	3,485,556,806.93	13%	30.23%	30.22%	0.01%
钢结构围护	143,423,269.26	115,577,436.74	19.42%	52.94%	55.24%	-1.19%
分地区						
国内	4,095,762,394.00	3,563,649,558.34	12.99%	38.92%	39.05%	-0.08%
国外	54,012,628.50	37,484,685.33	30.6%	-75.66%	-80.08%	15.4%

公司主营业务数据统计口径在报告期发生调整的情况下, 公司最近 1 年按报告期末口径调整后的主营业务数据

适用 不适用

四、资产、负债状况分析

1、资产项目重大变动情况

单位: 元

	2013 年末		2012 年末		比重增减 (%)	重大变动说明
	金额	占总资产比例 (%)	金额	占总资产比例 (%)		
货币资金	771,072,772.10	11.64%	810,105,039.37	15.5%	-3.86%	
应收账款	1,373,750,765.73	20.75%	897,988,170.39	17.18%	3.57%	应收帐款比去年同期增加 52.98%，主要系钢结构工程业务收入增长较快、对应的工程业务结算回款周期较长，以及受 2013 年宏观经济影响部分客户付款滞后所致
存货	2,534,840,708.89	38.28%	1,736,713,601.89	33.24%	5.04%	存货比去年同期增加 45.96%，主要系 13 年订单增加，产能扩大，生产周转物资增加，以及未完工工程项目增加，建造合同形成的资产增加所致
长期股权投资	1,000,000.00	0.02%	1,000,000.00	0.02%	0%	
固定资产	1,223,026,062.28	18.47%	1,064,887,139.22	20.38%	-1.91%	
在建工程	127,182,138.39	1.92%	236,363,673.14	4.52%	-2.6%	在建工程比去年同期减少 46.19%，主要系募投项目及超募项目陆续投产转入固定资产所致

2、负债项目重大变动情况

单位：元

	2013 年		2012 年		比重增减 (%)	重大变动说明
	金额	占总资产比例 (%)	金额	占总资产比例 (%)		
短期借款	1,428,500,000.00	21.57%	1,072,000,000.00	20.51%	1.06%	短期借款较去年同期增加 33.26%，主要系公司根据资金需求和融资安排增加银行贷款所致
长期借款	50,000,000.00	0.76%	40,000,000.00	0.77%	-0.01%	

五、核心竞争力分析

自公司上市以来，经过不断的积累，公司的综合实力与品牌效应得到了增强，公司致力于管理上的变革创新，致力于提高生产效率、提高质量和成本控制上的竞争力，推进卓越工程，倡导一流主义，优化研发、制造、营销、施工、服务的每一个环节，并通过建立学习型组织、完善管理体系、提高经营质量，不断打造钢结构强势品牌。公司的竞争优势也得到了不断加强，具体如下：

1、品牌优势

公司自2011年1月18日成功在深交所上市，上市后，公司在品牌知名度、管理水平上均有很大程度的提升；报告期内公司

取得了“国家认定企业技术中心”、“安徽省建筑工业化基地”、“安徽省自主创新品牌示范企业”、“安徽省信息化与工业化融合示范企业”等一系列荣誉。

公司坚持“诚信、合法”的经营理念为公司赢得了市场信誉。公司凭借产品质量、完善的售后服务体系及营销管理模式与一些优质客户建立了长期、稳定的合作关系。公司陆续承揽了一系列大型钢结构业务，并积累了丰富的工程项目承做经验，树立鸿路品牌并不断扩大了品牌的影响力。公司承建的大型工程项目有浙江安工机械钢结构厂房项目、中东某国综合钢厂项目、兰州电机新区项目、安徽虎皇节能科技生产车间项目、大明重工钢结构项目；高层钢结构有临沂金世纪新城项目、济宁市万象和项目、龙门大厦、连云港帝豪阳光国际大厦、成都银泰中心等。

2、产品类型多元化

报告期内，公司多项新产品投产，使公司拥有了从钢结构及围护产品到钢结构住宅及其配套产品系列完善的产品体系，使客户在公司采购的产品更全面、更系统。

公司募投项目“年产50万m²聚氨酯复合板技术改造项目”投产，该产品具有优良的防火性能和卓越的保温性能，是相关单位大力倡导使用的产品；该产品对鸿路的围护系统进行了产品升级，为钢结构的营销提供了系统的技术支持。

公司募投项目“年产5万吨管型钢结构自动化生产线技术改造项目”的顺利投产，丰富了钢结构产品结构，确保了管形钢结构的质量，显著增强了公司在空间钢结构及高层钢结构领域的竞争力。

公司募投项目“立体停车库项目”的投产，拓展了设备钢结构的发展领域。公司依托强大的技术实力和雄厚的资金优势，凭借在钢结构行业多年积累的技术经验，进入智能停车设备市场。公司2013年立体停车库订单较好。

报告期内，以钢结构生产为中心，公司还拥有JCOE大型直缝埋弧焊管、高频焊管、钢筋桁架楼承板、HL轻质隔墙板、HL聚氨酯保温装饰一体板系统、HL聚氨酯复合板外墙外保温系统、HL屋顶板系统、HL门窗、HL集水系统等配套材料，提供集成式服务，能全面覆盖高层钢结构住宅中的各种建筑要求，更符合绿色节能产品的要求。为公司在高层建筑领域业务发展提供了支持，增强公司竞争力。

3、公司管理、技术方面优势

报告期内被认定为：“国家认定企业技术中心”，公司依托既有核心技术力量，构建良好的创新研发机制，不断优化并完善产品应用、提升产品质量，为公司业务创新和市场拓展提供了强有力的支撑。

公司拥有科学的生产管理：公司对钢结构加工有一套完整科学的管理办法，做到成本低、质量好、效率高。公司拥有优秀的项目管理团队：公司有一批具先进工程管理经验的的项目管理团队。

4、公司拥有信息化管理优势

公司拥有包括项目管理平台、人力资源管理系统等软件制作权16项。公司在采购，成本、生产、预决算、工程进度、物流运输方面都实行了信息化管理。

5、成本优势

(1) 采购成本优势：公司安徽合肥及湖北团风两大生产基地生产厂房总面积都在50万平方米以上，生产集中度高，同时两大基地同马钢、武钢、南钢、济钢、宝钢等大型钢厂的运输距离都比较近，所以从采购集中度及运输成本上都有比较明显的优势。

(2) 生产成本优势：公司在上市前就是制造为主的企业，所以在生产的人员成本控制、辅材及损耗的控制、加快物资周转率等都有比较成熟有效的经验。

(3) 人力资源成本优势：公司两大生产基地所在地区地处中西部核心，经济相对落后，也是传统的工业基地，技术人员资源丰富，所以人力成本比沿海地区明显要低。

(4) 物流成本优势：钢结构产品的运输半径为700公里左右。公司有安徽、江西、湖北三大生产基，地处中国的中西部，所以运输范围可以达到我国的大部分地区，基本上可以全部覆盖国家要重点发展的中西部地区及京津唐地区。

报告期内，公司未发生核心技术人员辞职、产品质量问题等导致公司核心竞争能力受到严重影响的情况。

六、投资状况分析

1、对外股权投资情况

(1) 对外投资情况

对外投资情况		
报告期投资额（元）	上年同期投资额（元）	变动幅度（%）
10,000,000.00	500,000.00	1,900%
被投资公司情况		
公司名称	主要业务	上市公司占被投资公司权益比例（%）
安徽鸿泉混凝土有限公司	商品混凝土生产、销售	100%

(2) 持有金融企业股权情况

公司名称	公司类别	最初投资成本（元）	期初持股数量（股）	期初持股比例（%）	期末持股数量（股）	期末持股比例（%）	期末账面价值（元）	报告期损益（元）	会计核算科目	股份来源
合肥科技农村商业银行股份有限公司	商业银行	1,000,000.00	1,000,000	0.2%	1,000,000	0.2%	1,000,000.00	203,725.80	长期股权投资	投资
合计		1,000,000.00	1,000,000	--	1,000,000	--	1,000,000.00	203,725.80	--	--

2、募集资金使用情况

(1) 募集资金总体使用情况

单位：万元

募集资金总额	132,988.55
报告期投入募集资金总额	8,848.73
已累计投入募集资金总额	115,796.26
报告期内变更用途的募集资金总额	0
累计变更用途的募集资金总额	7,220
累计变更用途的募集资金总额比例（%）	5.43%

募集资金总体使用情况说明

经中国证券监督管理委员会证监许可（2010）1899号文核准，并经贵所同意，本公司由主承销商广发证券股份有限公司采用网下向询价对象配售与网上向社会公众投资者定价发行相结合的方式，向社会公众公开发行人民币普通股（A股）股票3,400万股，发行价为每股人民币41元，共计募集资金139,400万元，坐扣承销和保荐费用5,876万元后的募集资金为133,524万元，已由主承销商广发证券股份有限公司于2011年1月11日汇入本公司募集资金监管账户。另减除上网发行

费、招股说明书印刷费、申报会计师费、律师费、评估费等与发行权益性证券直接相关的新增外部费用 535.45 万元后，公司本次募集资金净额为 132,988.55 万元。上述募集资金到位情况业经天健正信会计师事务所有限公司验证，并由其出具《验资报告》（天健正信验[2011]综字第 100001 号）。 本公司募集资金投资项目由本公司和全资子公司湖北鸿路钢结构有限公司（以下简称湖北鸿路公司）共同实施。本公司及湖北鸿路公司以前年度已使用募集资金 106,947.53 万元，以前年度收到的银行存款利息扣除银行手续费等的净额为 1,263.98 万元；本公司及湖北鸿路公司 2013 年度实际使用募集资金 8,848.73 万元，2013 年度收到的银行存款利息扣除银行手续费等的净额为 447.54 万元；累计已使用募集资金 115,796.26 万元，累计收到的银行存款利息扣除银行手续费等的净额为 1,711.52 万元。截至 2013 年 12 月 31 日，募集资金余额为人民币 18,903.81 万元（包括累计收到的银行存款利息扣除银行手续费等的净额）。

（2）募集资金承诺项目情况

单位：万元

承诺投资项目和超募资金投向	是否已变更项目(含部分变更)	募集资金承诺投资总额	调整后投资总额(1)	本报告期投入金额	截至期末累计投入金额(2)	截至期末投资进度(%) (3)=(2)/(1)	项目达到预定可使用状态日期	本报告期实现的效益	是否达到预计效益	项目可行性是否发生重大变化
承诺投资项目										
年产 3.6 万吨特重钢结构生产建设项目	否	18,938	18,938	0	12,076.02	63.77%	2011 年 12 月 01 日	535.59	否	否
年产 5 万吨管型钢结构自动化生产线技术改造项目	否	9,180	9,180	1,937.35	4,901.81	53.4%	2013 年 09 月 01 日	未到完整达产年度		否
年产 5 万吨 H 型钢自动化生产线技术改造项	是	7,220	0	0	0					否
年产重钢结构 4 万吨	否	0	7,220	278.68	4,347.58	60.22%	2013 年 10 月 01 日	未到完整达产年度		否
年产 50 万 m ² 聚氨酯复合板技术改造项	否	4,460	4,460	235.47	2,626.45	58.89%	2013 年 11 月 01 日	未到完整达产年度		
承诺投资项目小计	--	39,798	39,798	2,451.5	23,951.86	--	--	535.59	--	--
超募资金投向										
湖北鸿路钢结构有限公司 30 万平方米钢结构生产基地项目	否	41,990.55	41,990.55	6,397.24	41,263.53	98.27%	2013 年 06 月 01 日	未到完整达产年度		否
归还银行贷款（如有）	--	21,200	21,200		21,200	100%	--	--	--	--
补充流动资金（如有）	--	30,000	30,000		29,380.8	97.94%	--	--	--	--

					8				
超募资金投向小计	--	93,190.55	93,190.55	6,397.24	91,844.41	--	--	--	--
合计	--	132,988.55	132,988.55	8,848.74	115,796.27	--	--	535.59	--
未达到计划进度或预计收益的情况和原因 (分具体项目)	<p>年产 3.6 万吨特重钢结构生产建设项目投资额为承诺投资额的 63.77%，主要系实际实施时钢材价格下降导致厂房成本降低及建筑工程和土地平整等费用的减少所致。该项目效益未达预期的原因：该项目主要生产用于工业设备、桥梁领域的特重钢结构产品。2012 年-2013 年我国宏观经济及工业投资规模增速逐年放缓，设备钢结构下游需求减少；桥梁钢结构主要用于铁路、公路桥梁领域，2012 年-2013 年全国铁路投资计划放缓，导致桥梁钢下游需求暂时性减少；同时项目投产初期，市场拓展需要一定的时间周期，预计未来随着公司市场拓展力量的加强，订单量将逐步增长。年产 5 万吨管型钢结构自动化生产线技术改造项目投资进度为 53.40%，主要系实际实施时钢材价格下降导致厂房成本降低，以及起重机从外购变更为自行制作安装节约成本所致。年产重钢结构 4 万吨投资进度为 60.22%，主要系实际实施时钢材价格下降导致厂房成本降低、部分主要设备为原各工厂产能调整后多余设备改造投入该项目、以及起重机从外购变更为自行制作安装节约成本所致。年产 50 万 m² 聚氨酯复合板技术改造项目投资进度为 58.89%，主要系实际实施时钢材价格下降导致厂房成本降低，以及起重机从外购变更为自行制作安装节约成本所致。</p>								
项目可行性发生重大变化的情况说明	<p>2011 年 6 月 20 日，经公司第二届董事会第八次会议及公司 2011 年度第三次临时股东大会审议通过的《关于变更部分募集资金投资项目的议案》，公司拟将本次募投项目中的年产 5 万吨 H 型钢自动化生产线技术改造项目的募投项目变更为年产重钢结构 4 万吨的新募投项目。原因如下：1. 年产 5 万吨 H 型钢自动化生产线技术改造项目是在 2009 年经过公司研究决策实施的，至今已有一年多的时间，市场和公司经营情况已发生了一定的变化。2. 公司轻钢销售收入的占比从 2007 年的 55.19% 到 2010 年已经下降为 28.42%，销售毛利率从 2007 年的 11.46% 到 2010 年已经下降为 6.06%；公司建筑重钢销售收入的占比从 2007 年的 5.22% 到 2010 年已经上升到 24.22%，销售毛利率从 2007 年的 14.88% 到 2010 年略降至 12.56%。公司的主要收入和利润已经来源于设备及建筑类重钢。轻钢的销售收入占比及毛利率下降的主要原因来源于市场需求结构和行业的变化，一方面轻钢投资规模较小、技术和资金门槛低，导致大量的小型钢构企业在轻钢领域进行投入，并降低毛利率进行竞争；另一方面国内对重钢领域需求增长，重钢结构建筑需求逐年旺盛。3. 公司为顺应市场变化，积极调整公司战略，将募投项目变更为重钢结构生产建设项目，是为了提高公司重钢产能，提升公司整体盈利水平，这一变更符合股东长远利益。</p>								
超募资金的金额、用途及使用进展情况	<p>适用</p> <p>2011 年 4 月 6 日，根据公司第二届董事会第五次会议审议及 2011 年第二次临时股东大会决议通过的《关于在湖北团风投资建设 30 万平方米钢结构生产基地的议案》，公司在湖北团风投资 8 亿元建设 30 万平方米钢结构生产基地，董事会拟用超募资金 41,990.55 万元投入该项目，剩余资金由公司自筹。该项目项目实施主体为湖北鸿路公司，公司通过增资和往来的方式将超募资金拨付给湖北鸿路公司，存入湖北鸿路公司募集专户。该项目以前年度已使用超募资金 34,866.29 万元，2013 年度实际使用超募资金 6,397.24 万元。</p>								
募集资金投资项目实施地点变更情况	<p>适用</p> <p>以前年度发生</p> <p>2011 年 6 月 20 日，经公司第二届董事会第八次会议及公司 2011 年度第三次临时股东大会审议通过了《关于变更部分募集资金投资项目的议案》。年产 5 万吨管形钢结构自动化生产线技术改造项目 and 年产 50 万 m² 聚氨酯复合板技术改造项目，由本部老厂区变更为合肥双凤工业区凤霞路以东、河西</p>								

	路以南征地 235.2 亩的工业土地上实施。
募集资金投资项目实施方式调整情况	不适用
募集资金投资项目先期投入及置换情况	不适用
用闲置募集资金暂时补充流动资金情况	不适用
项目实施出现募集资金结余的金额及原因	适用 年产 3.6 万吨特重钢结构生产建设项目已实施完毕,截至 2013 年 12 月 31 日,募集资金结余 6,861.98 万元,主要系建筑工程和土地平整等费用的减少所致。
尚未使用的募集资金用途及去向	截至 2013 年 12 月 31 日,募集资金余额 189,038,074.72 元,均存放于募集资金专户,将继续用于上述项目。
募集资金使用及披露中存在的问题或其他情况	无

(3) 募集资金变更项目情况

单位：万元

变更后的项目	对应的原承诺项目	变更后项目拟投入募集资金总额(1)	本报告期实际投入金额	截至期末实际累计投入金额(2)	截至期末投资进度(%) (3)=(2)/(1)	项目达到预定可使用状态日期	本报告期实现的效益	是否达到预计效益	变更后的项目可行性是否发生重大变化
年产重钢结构 4 万吨	年产 5 万吨 H 型钢自动化生产线技术改造项目	7,220	278.68	4,347.58	60.22%	2013 年 10 月 01 日	未到完整达产年度		否
合计	--	7,220	278.68	4,347.58	--	--	0	--	--
变更原因、决策程序及信息披露情况说明(分具体项目)	<p>“年产 5 万吨 H 型钢自动化生产线技术改造项目”是在 2009 年经过公司研究决策实施的,至项目变更日已有一年多的时间,市场和公司经营情况已发生了一定的变化。公司轻钢销售收入的占比从 2007 年的 55.19%到 2010 年已经下降为 28.42%,销售毛利率从 2007 年的 11.46%到 2010 年已经下降为 6.06%;公司建筑重钢销售收入的占比从 2007 年的 5.22%到 2010 年已经上升到 24.22%,销售毛利率从 2007 年的 14.88%到 2010 年略降至 12.56%。公司的主要收入和利润已经来源于设备及建筑类重钢。轻钢的销售收入占比及毛利润下降的主要原因来源于市场需求结构和行业的变化,一方面轻钢投资规模较小、技术和资金门槛低,导致大量的小型钢构企业在轻钢领域进行投入,并降低毛利润进行竞争;另一方面国内对重钢领域需求增长,重钢结构建筑建设需求逐年旺盛。综上所述经公司决策将募投项目变更为“年产重钢结构 4 万吨”的新募投项目。 公司第二届董事会第八次会议和公司 2011 年度第三次临时股东大</p>								

	会审议通过了《关于变更部分募集资金投资项目的议案》和《关于在合肥双凤投资建设综合生产基地项目的议案》；会议所形成的决议及相关公告（2011-37号、2011-40号、2011-41号、2011-44号）分别于2011年6月2日刊登在指定信息披露媒体的《证券时报》、《中国证券报》、《上海证券报》及巨潮资讯网（http://www.cninfo.com.cn）。
未达到计划进度或预计收益的情况和原因(分具体项目)	年产5万吨H型钢自动化生产线技术改造项目由于市场和公司经营情况已发生了一定的变化，经公司决策将募投项目变更为“年产重钢结构4万吨”的新募投项目。新项目的地点及内容均发生了变更，故未按原计划进行。目前项目建设基本完成，已经投产。
变更后的项目可行性发生重大变化的情况说明	新募投项目的可研已由安徽工业设计院重新编制，对该项目进行了系统、科学的论证，项目的投资金额、地点、施工周期、预计产出都较原项目产生了变化。

3、主要子公司、参股公司分析

主要子公司、参股公司情况

单位：元

公司名称	公司类型	所处行业	主要产品或服务	注册资本	总资产	净资产	营业收入	营业利润	净利润
安徽华申经济发展有限公司	子公司	钢结构	钢结构、彩板、新型建材	500万元	121,928,545.88	32,038,253.62	176,652,929.15	9,866,756.50	7,410,189.19
安徽鸿翔建材有限公司	子公司	钢结构	热轧钢板、冷轧钢板、新型建材、钢结构、彩板	5,000万元	688,577,050.22	94,704,581.63	563,564,277.59	188,821.71	217,431.21
江西鸿路钢结构有限公司	子公司	钢结构	钢结构、新型墙体材料	500万元	79,985,144.55	8,292,422.93	82,739,758.54	3,719,657.26	2,585,874.94
湖北鸿路钢结构有限公司	子公司	钢结构	钢结构、彩板	26,400万元	1,467,472,495.95	463,490,516.55	1,689,354,146.54	123,444,025.15	111,531,071.27
安徽鸿纬翔宇建设工程有限公司	子公司	钢结构	钢结构、彩板、新型建材	19,938万元	280,876,142.46	211,759,499.54	194,910,853.47	7,078,164.44	5,355,859.61
芜湖鸿路钢结构工程有限公司	子公司	钢结构	钢结构、彩板、新型建材	100万元	1,012,017.53	1,004,630.47		2,236.85	1,677.64
合肥鸿路餐饮服务	子公司	餐饮服务	大型餐馆、酒店管理、	50万元	1,094,554.61	545,142.75	3,620,623.23	269,517.72	245,714.41

管理有限 公司			会务服务						
安徽鸿泉 混凝土有 限公司	子公司	混凝土	商品混 凝土生 产、销 售	1000 万元	10,000,00 0.00	10,000,00 0.00			

主要子公司、参股公司情况说明

(1) 安徽华申经济发展有限公司：报告期内该公司实现净利润741.02万元，较上年同期增加34.86万元，增加了4.94%，主要原因是公司业务量增加。

(2) 安徽鸿翔建材有限公司：报告期内该公司实现净利润21.74万元，较上年同期增加了5.16万元，增加了31.08%，主要原因是公司业务量有所好转。

(3) 江西鸿路钢结构有限公司：报告期内该公司实现净利润258.59万元，较上年同期增加了227.59万元，增加了734.24%，主要原因是公司经营情况好转。

(4) 湖北鸿路钢结构有限公司：报告期内该公司实现净利润11153.11万元，较上年同期增加了7207.28万元，增加了182.66%，主要原因是公司销售收入得到大幅提高及经营情况的好转。

(5) 安徽鸿纬翔宇建设工程有限公司：报告期内该公司实现净利润535.59万元，较上年同期减少了41.83万元，减少了7.24%，主要原因是本年度公司获得的政府补贴减少。

(6) 合肥鸿路餐饮服务管理有限公司：报告期内该公司实现净利润24.57万元，较上年同期增加了44.63万元，主要原因是公司经营步入正常轨道。

报告期内取得和处置子公司的情况

√ 适用 □ 不适用

公司名称	报告期内取得和处置子公司的目的	报告期内取得和处置子公司的方式	对整体生产和业绩的影响
安徽鸿泉混凝土有限公司	有利于增强公司在房建方面的竞争力	新设	对公司业绩没有重大影响

4、非募集资金投资的重大项目情况

单位：万元

项目名称	计划投资总额	本报告期投入金额	截至报告期末累计实际投入金额	项目进度	项目收益情况
合肥鸿翔倒班房项目	8,000	1,837.99	4,373.44	54.66%	
合肥技术研发中心大楼	3,980	432.89	2,198.43	55.3%	
湖北鸿路职工宿舍	880	215.53	843.25	95.82%	
合肥鸿路家园食堂	2,430	148.6	2,043.06	100%	
其他工程		1,236.46	7,805.01		
合计	15,290	3,871.47	17,263.19	--	--

七、公司未来发展的展望

(一) 公司所处行业发展趋势和面临的市场竞争格局

1、行业发展趋势

(1) 大型轻钢结构项目具有较大发展空间

2013年我国经济遭受严峻的考验，经济形势整体下滑，固定资产投资明显减少，但是大型企业的固定资产的投资一直得到国家和银行的支持，它们的投资一直没有停止过，因此大型钢结构项目具有较大发展空间。针对大型轻钢结构项目，小型钢结构厂无竞争实力，公司对大型钢结构项目上更有竞争优势。公司2013年建筑轻钢结构业务比重同比没有下降。

(2) 钢结构住宅必将在民用建筑中得到广泛的应用

住宅钢结构上还有很大的发展空间，有资料显示发达国家的钢结构住宅占住宅总数的40%左右，而我国还没有达到5%；为了节能减排，节约资源，减少人力成本，今年国家明确提出了要实行“绿色行动计划”，提出要“建筑工业化”，钢结构以其高强度、重量轻、抗震性能好等优点，必将成为高层住宅的首选材料，更是众多公共建筑，办公用建筑的首选。随着钢结构建筑的成本与混凝土建筑成本的接近，钢结构的各项优势在住宅建设领域将会更加明显的体现。

(3) 建筑业大力推广绿色建筑，钢结构是绿色建筑的代表

发展绿色建筑已经明确写入国家的“十二五”规划之中，强调建筑业要推广绿色建筑、绿色施工，着力用先进建筑材料、信息技术优化结构和服务模式，预示着绿色建筑发展新阶段的到来。在建筑工程领域推广钢结构是建筑业发展循环经济的重要内容，是传统土木建筑业的转型与升级。由此可见，推广钢结构建筑项目是推进我国住宅产业结构升级和“大力发展循环经济，建设节约型社会”等一系列重要方针的具体体现。钢结构建筑将在保障房建设中得到广泛应用，2012年11月16日厦门市建设与管理网站发布《厦门大力推广钢结构住宅，每套房可增加6%使用面积》文章，文中表示厦门将在保障房建设中试点采用钢结构，钢结构住宅将迎来前所未有的大好时机。

(4) 商业地产的发展推动了钢结构的应用

在国家“限贷、限购、限价”的强有力管制下，房地产调控成效显著，房地产市场成交量大幅萎缩，但这一调控政策是针对与民生相关的民用住宅，对商业地产并无明显影响，这反而使的一些原本流入民用建筑的资金转移到商业项目中去。因钢结构具有强度高、自重轻、抗震性能好、施工速度快、地基费用省、占地面积小、外形美观等一系列优点，商业地产中的高层建筑和大跨度建筑通常都会采购钢结构。2013年度公司承接钢结构项目中的商业地产项目数量明显增多，建筑重钢结构的比重由上年的17.53%上升到今年的23.03%，营业额从上年的5.72亿元上升到今年的9.93亿元。

(5) 设备钢结构领域得到不断的延展

智能立体停车设备是设备钢结构的一种，近年来，由于经济的发展，我国城市建设日新月异，城市人口、城市车辆逐年增多，随着汽车工业和建筑业这两大支柱产业的快速发展，市区停车问题亟待解决。交通拥挤和停车问题已成为各级政府和群众关心的社会问题。机械式智能立体停车设备以其平均单车占地面积小的独特特性被关注和认可，成为解决停车难问题的重要手段。在此形势下，鸿路集团依托强大的技术实力和雄厚的资金优势，凭借在钢结构行业多年积累的技术、经验，进入智能停车设备市场，进一步完善了公司设备钢结构的制造能力。

2、市场竞争格局

在建筑钢结构低端应用领域中，钢结构生产加工企业厂家众多，约占总数的80%以上，该等企业广泛分布于一、二、三线城市及县级城市，尤其是三线城市及县级城市居多，在竞争激励下，大多以价格竞争、地缘关系为主，因此这些钢结构加工企业毛利率低。2013年度因为经济下滑，钢结构企业的集中度得到一定的提高。

在设备钢结构、建筑重钢结构、桥梁钢结构、空间钢结构等中、高端应用领域，由于技术门槛高、加工难度大、产品质量及精度要求高，生产能力和资质要求的企业相对较少，市场竞争相对缓和，市场竞取决于企业技术与资金实力、规模、产品质量与品牌，产品毛利率较高。同时设备钢结构的领域也在不断延展，钢结构发展空间得到有效增大。

公司是国内钢结构品种最齐全的制造企业，在设备钢结构、建筑重钢结构、桥梁钢结构、空间钢结构等具有较强制造能力，公司在行业内具有较强的竞争力（详见本报告的核心竞争力分析）。

(二) 公司未来发展战略及经营计划

1、公司未来发展战略

放眼未来，鸿路的发展目标是：通过不断提升公司核心竞争力，“智能制造和绿色智能建筑”为公司今年及未来几年的重要发展方向，在重型设备制造钢结构领域及建筑钢结构领域，迅速建立起领先优势，成为中国规模、品质一流的钢结构工程制造建设企业，高端钢结构领域最优秀的制造商，最优秀的钢结构建筑总承包商，全球一流总承包企业最值得信赖的钢结构供应商，成为世界精品钢构制造中心。

2、2014年度经营计划

2013年公司管理水平不断得到提升，随着募投和超募项目的产能逐步释放，公司的经营能力未来也将进一步得到提升，收入、盈利有望加速增长。在公司经营管理发展战略指导下，2014年公司将充分利用现有管理、技术改造、规模、资质和与品牌等方面的优势，不断开拓市场，创造利润。为实现 2014年度经营目标拟采取的策略和行动：

(1)、向市场要效益：全面实施以经营效益为主导的全新经营考核体系，改变过去考核偏重于订单规模的做法。借助2013年的良好订单状况，要求各经营单位注重订单质量，追求订单的精细化管理，全面关注工程进度计划、技术支持、安装运输计划、安装管理、关系的维护、工程决算及收款，重点考核工程回款及项目利润。

(2)、向生产管理要效益：实施以成本控制为核心的生产管理考核模式，生产与经营分开，精减部门管理人员，生产部门对产品质量、产量、物资周转、生产成本负责。推行工序结算制等精细化管理，充分发挥广大生产管理人员的积极性，提高生产效率，降低成本。

(3)、向科研要效益：增加科技研发的投入，增加公司的核心竞争力。公司年初提出的两大科研方向“智能制造”和“绿色智能建筑”即是公司全新的经营理念。前者能有效解决未来几年的生产成本控制及生产效率问题，后者有利于公司从一个单纯的钢结构及围护产品生产商，向钢结构绿色智能建筑集成商转变，在提供系统化服务的同时，提高公司的竞争力及经营效益。

(4)、探索多元化经营，降低市场风险。在未来几年中公司会减缓传统产能的扩展计划，致力于已有产能的管理及最大化产出，同时公司会加强对新兴行业的探索，适时引进有重大投资价值的产业。其中第1、2条，今年就能有成效，第3、4条成效会在未来几年中逐步显现。

(三) 资金需求与筹措

制造行业的特点决定了随着公司业务规模的扩大，对流动资金的需求不断增加。对此，公司一方面将提高财务管理水平、加大应收款回笼力度，提高资金周转率；另一方面，也将采取流动资金贷款、开具银行承兑汇票、保函、票据等多种融资方式。此外，公司也将积极研究各类融资政策，调整公司负债结构，降低公司短期偿债风险。2014年度，公司及其全资子公司向相关商业银行申请总额为人民币38.83亿元的综合授信额度，为公司发展提供了资金保证。

(四) 可能面对的风险

1、宏观经济政策变化风险

公司产品广泛应用于高层建筑物、场馆、工业厂房、航站楼、桥梁、塔桅、管道、容器、高炉、焦炉、海洋平台、锅炉钢架，该等建筑均属固定资产投资。因此，公司业务与国家宏观经济政策密切相关，钢结构行业市场供求及行业利润将受到不利影响。公司能否对宏观经济政策的变化有正确的预测，并相应调整公司的经营决策，将在很大程度上影响公司的业绩。

公司董事会认为，长期来看，钢结构行业作为新兴行业，未来成长性较好、市场前景广阔。尽管受到宏观经济政策的影响，钢结构行业存在短期调整的可能性，但另一方面宏观调控也会推动行业集中度的提高和专业化分工协作的加强，具备核心竞争力和领先优势的企业将会生存下来并进一步发展壮大，从而有利于整个钢结构行业的规范、健康发展。同时公司及时对宏观经济及市场情况的变化进行深入研究，加强对市场的调研和分析，调整与指导经营政策的。

2、主要原材料钢材价格波动的风险

公司钢结构产品的主要原材料为钢材，尽管产品定价机制主要为“钢材价格×(1+合理毛利率)”模式，并在合同签订

收到首笔定金后通过及时采购锁定原材料成本,可以适当将钢材价格波动风险转嫁给下游客户。但实际执行过程中,受管理精确性、资金周转情况等因素制约,公司无法保证所有合同在收到客户首笔定金后其原材料得到及时采购,从而产生部分敞口风险。此外,钢材价格波动还会给公司带来以下经营风险:第一无论钢材价格上涨还是下跌,如公司在签订合同与钢材采购环节没有衔接好,或风险管控不当,公司将蒙受经济损失;第二如钢材价格上涨或在高位运行会使公司流动资金需求增加;第三,因公司采用的加权平均法对成本进行摊销,钢材价格波动会对当前销售成本产生影响,从而影响当期的营业利润。

3、用工的风险

近年来,随着劳动力成本的不断提升,各地出现了劳动力紧缺的情形,对生产、制造、施工类企业构成了一定程度的威胁。公司所从事的钢结构制造业也存在着由于用工紧张导致公司人力成本上升或由于用工短缺而无法正常生产经营的情况。公司为积极应对上述风险和挑战,公司通过富有竞争力的薪酬福利体系和富含文化底蕴的制度来吸引、团结、激励员工;大力提升产品预制化程度,提高机械化程度;同时,在公司内部持续加强专业技能的培训,自行培养符合公司需求的焊接人才。

4、市场竞争风险

在我国,钢结构制造业是一个新兴的产业,发展空间广阔,促使该行业不断有新的厂家涌入,既有新建厂商,也有从相关行业转产过来的生产企业。目前,国内大大小小的钢结构企业已达到数千家,但绝大部分企业规模很小,年产10万吨以上的企业比较少,行业集中度较低,主要原因是行业进入的门槛不是很高。随着市场竞争的日趋激烈,如果公司不能在未来的发展中迅速扩大规模、提高品牌影响力,公司将可能面临由于市场竞争带来的市场占有率及盈利能力下降的风险。随着公司募投项目投产,公司的钢结构制造能力在行业内处于领先地位,同时,公司持续强化成本控制,优化业务流程,从公司内部挖掘盈利潜力。

5、募投项目投产的风险

公司募集资金投资项目和超募资金项目将投产,产能将逐步释放,会存在建成投产后因宏观经济形势发生变化,下游用户的需求减少、行业竞争加剧,市场营销措施不力等导致项目收益未达到预期目标风险。公司为积极应对上述风险和挑战,公司已经积极引进管理和技术人才,保证项目的顺利投产;2014年,公司积极调整管理重心,充分利用公司管理、技术制造、资质与品牌等方面优势,加大营销力度,不断开拓市场并取得了一定的效果。

八、董事会、监事会对会计师事务所本报告期“非标准审计报告”的说明

经天健会计师事务所为本公司出具了标准无保留意见审计报告。

九、与上年度财务报告相比,会计政策、会计估计和核算方法发生变化的情况说明

与上年度财务报告相比,会计政策、会计估计和核算方法未发生变化。

十、报告期内发生重大会计差错更正需追溯重述的情况说明

报告期内未发生重大会计差错更正需追溯重述的情况。

十一、与上年度财务报告相比,合并报表范围发生变化的情况说明

报告期新纳入合并财务报表范围的子公司

本期鸿纬翔宇公司独资设立鸿泉混凝土公司,于2013年12月23日办妥工商设立登记手续,并取得注册号为

340121000059927的《企业法人营业执照》。该公司注册资本1,000万元,鸿纬翔宇公司出资1,000万元,占其注册资本的100%,拥有对其的实质控制权,故自该公司成立之日起,将其纳入合并财务报表范围。

十二、公司利润分配及分红派息情况

报告期内利润分配政策特别是现金分红政策的制定、执行或调整情况

√ 适用 □ 不适用

根据中国证监会《关于进一步落实上市公司现金分红有关事项的通知》(证监发[2012]37号)和相关法律、法规、规范性文件的规定,公司结合自身实际情况,经公司第二届董事会2012年第十七次会议、公司2012年第二次临时股东大会审议通过,现拟对《公司章程》第一百六十九条进行修订,公司实施积极的利润分配政策,重视对投资者的合理投资回报,并保持利润分配政策的连续性和稳定性。公司采取现金或者股票等方式分配利润,利润分配不得超过累计可分配利润的范围,不得损害公司持续经营能力。公司制定利润分配政策尤其是现金分红政策时,应当履行必要的决策程序,公司董事会和股东大会对利润分配政策的决策和论证过程中,应当通过多种渠道充分听取并考虑独立董事和中小股东的意见。

(一) 公司利润分配政策 公司应当根据当年盈利状况和持续经营的需要,实施积极的利润分配政策,并保持连续性和稳定性。

(二) 公司的利润分配形式 公司采取现金或者股票的方式分配股利,但以现金分红为主。

(三) 公司拟实施现金分红时应至少同时满足以下条件: 1、当年每股收益不低于0.1元; 2、当年每股累计可供分配利润不低于0.2元。

(四) 公司累计未分配利润超过公司股本总数100%时,公司可以采取股票股利的方式分配利润。公司在确定以股票方式分配利润的具体金额时,应充分考虑以股票方式分配利润后的总股本是否与公司目前的经营规模、盈利增长速度相适应,并考虑对未来债权融资成本的影响,以确保分配方案符合全体股东的整体利益。

(五) 分红比例 每年以现金方式分配的利润应不低于当年实现的可分配利润的10%,且任何三个连续年度内,公司以现金方式累计分配的利润不少于该三年实现的年均可分配利润的30%;公司利润分配不得超过累计可分配利润的范围,不得损害公司持续经营能力。

(六) 利润分配的期间间隔 公司原则上每年度进行一次现金分红,公司董事会可以根据公司盈利情况及资金需求状况提议公司进行中期现金分红。

(七) 利润分配应履行的审议程序 公司董事会根据既定的利润分配政策制订利润分配方案的过程中,需与独立董事充分讨论,在考虑对全体股东持续、稳定、科学的回报基础上,形成利润分配方案,独立董事应当就利润分配方案的合理性发表独立意见。在审议公司利润分配方案的董事会会议上,需经全体董事过半数同意,并分别经公司三分之二以上独立董事同意,方能提交公司股东大会审议。公司当年盈利且符合实施现金分红条件但公司董事会未做出现金利润分配方案的,应在当年的定期报告中披露未进行现金分红的原因以及未用于现金分红的资金留存公司的用途;独立董事应该对此发表明确意见;公司还应在召开审议分红的股东大会上为股东提供网络投票方式。股东大会对现金分红具体方案进行审议时,应当通过多种渠道主动与股东特别是中小股东进行沟通和交流(包括但不限于电话沟通、筹划投资者接待日或邀请中小股东参会等),充分听取中小股东的意见和诉求,并及时答复中小股东关心的问题。

(八) 利润分配政策的调整 公司的利润分配政策不得随意变更。如外部经营环境或自身经营状况发生较大变化而确需调整利润分配政策,公司董事会应在利润分配政策的修改过程中,与独立董事充分讨论,并充分考虑中小股东的意见。在审议修改公司利润分配政策的董事会会议上,需经全体董事过半数同意,并经公司三分之二以上独立董事同意,方能提交公司股东大会审议。公司应以股东权益保护为出发点,在提交股东大会的议案中详细说明、论证修改的原因,独立董事应当就利润分配方案修改的合理性发表独立意见。

现金分红政策的专项说明	
是否符合公司章程的规定或股东大会决议的要求:	是
分红标准和比例是否明确和清晰:	是
相关的决策程序和机制是否完备:	是
独立董事是否履职尽责并发挥了应有的作用:	是
中小股东是否有充分表达意见和诉求的机会,其合法	是

权益是否得到了充分保护：	
现金分红政策进行调整或变更的，条件及程序是否合规、透明：	是

公司近 3 年（含报告期）的利润分配预案或方案及资本公积金转增股本预案或方案情况

1、2012年3月5日公司第二届董事会第十五次会议和2012年3月26日公司2011年度股东大会分别审议通过了《2011年度利润分配预案》，公司截至2011年12月31日母公司累计可供股东分配的利润为36,153.55万元，鉴于公司2011年持续盈利，以公司总股本13,400万股为基数向全体股东每10股派发现金股利3.70元人民币（含税）；同时每10股转增10股。董事会决定2011年度利润分配股权登记日为2012年4月11日，并在2012年4月12日完成了权益的派发。

2、2013年3月27日公司第二届董事会第二十一次会议和2013年4月19日公司2012年度股东大会分别审议通过了《2012年度利润分配预案》，公司截至2012年12月31日母公司累计可供股东分配的利润为40,987.49万元，公司以总股本268,000,000股为基数向全体股东每10股派发现金股利为0.4元人民币（含税）。董事会决定2012年度利润分配股权登记日为2013年5月9日，并在2013年5月10日完成了权益的派发。

3、2013年度利润分配预案为：截至2013年12月31日母公司累计可供股东分配的利润为43350.92万元。鉴于公司2013年持续盈利，以公司总股本268,000,000股为基数向全体股东每10股派发现金股利为0.70元人民币（含税）；上述分配预案尚须经公司2013年年度股东大会审议批准。

公司近三年现金分红情况表

单位：元

分红年度	现金分红金额（含税）	分红年度合并报表中归属于上市公司股东的净利润	占合并报表中归属于上市公司股东的净利润的比率（%）
2013年	18,760,000.00	165,519,262.03	11.33%
2012年	10,720,000.00	161,370,299.24	6.64%
2011年	49,580,000.00	212,348,703.16	23.35%

公司报告期内盈利且母公司未分配利润为正但未提出现金红利分配预案

适用 不适用

十三、本报告期利润分配及资本公积金转增股本预案

每 10 股送红股数（股）	0
每 10 股派息数（元）（含税）	0.70
每 10 股转增数（股）	0
分配预案的股本基数（股）	268,000,000
现金分红总额（元）（含税）	18,760,000.00
可分配利润（元）	433,509,203.03
现金分红占利润分配总额的比例（%）	100%
现金分红政策：	
利润分配或资本公积金转增预案的详细情况说明	
公司 2013 年度利润分配预案：截至 2013 年 12 月 31 日母公司累计可供股东分配的利润为 43350.92 万元，公司以总股本 268000000 股为基数向全体股东每 10 股派发现金股利为 0.7 元人民币（含税）。上述分配预案尚须经公司 2013 年年度股东大会审议批准。	

十四、社会责任情况

公司的产品主要是钢结构，是一个新兴的绿色产业，有利于保护社会生态环境。公司管理层将努力提升经营业绩回报投资者。本报告客观、真实地反映了公司2013年度在履行社会责任方面的信息。希望借此能深化社会各界对公司的认识，同时也希望以此接受社会的监督，促进公司更好、更全面的发展。

（一）股东和债权人权益保护

公司坚持诚信守法经营、规范内部管理，保障所有股东享有法律、法规、规章所规定的各项合法权益。通过及时、公平、真实、准确、完整的信息披露，公平对待所有投资者，不断提高公司治理水平和规范运作能力。

1、公司重视现代公司制度建设，自公司上市以来，股东大会、董事会、监事会“三会”运作规范有序，内控制度不断健全完善，形成了一整套相互制衡、行之有效的内部管理和控制制度体系，并持续深入开展公司治理活动，不断完善治理结构，提升治理水平，提高公司资产质量，切实保障全体股东及债权人的合法权益。

2、公司重视对投资者的合理回报，积极构建与股东的和谐关系。公司根据证监会、深交所的有关规定，结合自身实际情况，制定了科学合理的利润分配政策，回报股东。

3、公司资产、机构、人员、财务、业务完全独立于控股股东，并建立了防止控股股东违规占用资金的机制，公平对待所有股东。公司不断加强投资者关系的管理，通过电话、邮件、网络、说明会及现场接待等多种方式积极与投资者进行交流互动，听取广大投资者对于公司生产经营、未来发展的意见和建议。

4、公司在注重保护股东权益的同时，高度重视对债权人合法权益的保护，严格按照与债权人签订的合同履行义务，及时通报与其相关的重大信息，保障债权人的合法权益。

（二）员工权益保护

1、根据《劳动法》等法律法规，公司建立了完善的人力资源管理制度，完善了包括社保、医保等在内的薪酬福利体系，从未拖欠职工工资和社保五险一金的缴纳。同时为员工提供安全、舒适的工作环境，并为员工提供良好的培训和晋升渠道。公司严格遵守《劳动法》、《劳动合同法》等有关法律法规的规定，不断完善相关制度，与所有员工签订规范《劳动合同》，为员工提供健康、安全的工作和生活环境，切实维护了员工所拥有的各项合法利益。

2、公司建立了合理的薪酬福利体系和科学完善的绩效考核体系，在公司内部引入市场压力和公平竞争机制，遵循同工同酬、按劳分配、多劳多得的原则，做到公开、公平、公正。

3、公司注重员工的安全生产和劳动保护，注重对员工进行安全教育与培训，针对不同岗位每年定期为员工配备必要的劳动防护用品及保护设施，不定期地对公司生产安全进行全面排查，有效提高员工的安全生产意识和自我保护能力。

4、公司注重员工培训与职业规划，建立了长远的人才培养计划，采用多样化的培训方式（包括自办培训班、委托培训、外聘专家、研讨会等）对公司员工进行多方位培训，为员工发展提供更多的机会和广阔的舞台。

5、公司建立了党总支和工会委员会，加强企业党建工作，深入开展创先争优活动，积极培养党员，2013年度党总支对17名预备党员进行了培养考察，及时办理了转正手续；对30名入党积极分子进行了党的基础知识培训。

6、积极开展各项活动，提升企业凝聚力。开展创先争优活动、开展班组劳动竞赛、开展建设工程创质量奖杯评选活动、开展“保持党的纯洁性、迎接党的十八大”主题教育实践活动等等并对科技创新先进单位和个人的嘉奖通报。

（三）供应商、客户权益保护

公司坚持“客户至上”原则，为客户提供优质的产品，加强与供应商的沟通合作，实行互惠共赢，严格把控产品质量，注重产品安全，保护消费者利益。

1、公司将诚实守信作为公司发展基础，与供应商和客户建立稳定的战略合作伙伴关系，在尊重并保护供应商和客户合法权益的同时，充分尊重并严格保护供应商及客户的机密信息和专有信息，与之保持长期良好的合作关系。

2、公司不断完善采购流程与机制，建立公平、公正的评估体系，为供应商创造良好的竞争环境；公司成立了招标委员会推行公开招标和阳光采购，以杜绝暗箱操作、商业贿赂等不正当交易情形。公司严格遵守并履行合同约定，按期付款，友好协商解决纷争，以保证供应商的合理合法权益。

（四）环境保护和可持续发展

1、公司主营业务是绿色行业符合发展循环经济政策要求，在产生经济效益的同时也创造了良好的环境效益与社会效益。

2、在日常经营管理中，公司将节能减排、降低消耗落实到工作细节当中，倡导全体员工节约每一度电、每一张纸、每

一滴水，人走灯灭。实施推广公司协同办公系统、财务管理信息系统等电子网络工具，提升工作效率的同时，实现了资源共享和远程、无纸化办公。

3、公司高度重视环境保护工作，积极开展节能减排活动，采用ISO14001环境管理体系，健全环境管理的一系列制度，努力实现企业与自然的和谐相处。深入开展技术改造，在企业内实现能源结构的调整。推行结构优化升级，主动淘汰高能耗的落后产品和工艺，研发节能减排的新产品和新工艺，促使公司的产品升级换代，增强企业市场配套能力。

（五）公共关系和社会公益事业

公司在做好生产经营同时，不忘回报社会，注重考虑公共利益，构建和谐、友善的公共关系，在兼顾公司和股东利益情况下积极关注并支持社会公益事业。

1、积极、主动加强与政府主管部门、行业协会、监管机关以及媒体的沟通与联系，建立良好的沟通关系。热情做好所有相关政府部门、企事业单位、媒体的参观、考察、接待、采访等工作。

2、为福利事业的发展、儿童快乐成长，2013年鸿路钢构向长丰县福利中心捐赠20万元。

3、响应国家号召，为社会做出贡献，我公司多次组织了员工无偿献血活动，员工们积极献血拯救他人生命，志愿将自己的血液无私奉献给社会公益事业。

4、公司努力发展自身经济的同时，积极参加扶贫济困等社会公益活动，促进社会发展。

5、鸿路钢构党总支列入合肥市非公有制企业党建工作示范点、长丰县廉政文化进企业示范点。

2013年，公司在股东和投资者权益保护、员工权益保护、供应商和客户权益保护、环境保护、公共关系管理以及社会公益事业等诸多方面做了大量工作，履行了应承担的社会责任。公司的发展离不开社会所给予的广阔舞台，2014年，公司将紧紧围绕公司发展战略，加快自身发展，进一步提升公司经济实力，在做好股东资本增值和企业价值提升的同时，积极承担社会责任，以实际行动回馈、答谢社会，同时也欢迎社会各界的监督。

上市公司及其子公司是否属于国家环境保护部门规定的重污染行业

是 否 不适用

上市公司及其子公司是否存在其他重大社会安全问题

是 否 不适用

报告期内是否被行政处罚

是 否 不适用

十五、报告期内接待调研、沟通、采访等活动登记表

接待时间	接待地点	接待方式	接待对象类型	接待对象	谈论的主要内容及提供的资料
2013年01月29日	三楼小会议室	实地调研	机构	大成基金、长城证券、华泰证券、幸福人寿	了解公司规模和行业的状况及募投项目进展情况。
2013年01月30日	四楼会议室	实地调研	机构	交通银行施罗德基金、民生证券	了解公司经营管理方式及公司订单情况。
2013年02月27日	四楼会议室	实地调研	机构	四川光华上智资产管理有限公司	了解公司生产经营情况以及公司未来发展趋势。
2013年02月28日	三楼小会议室	实地调研	机构	银河证券、民生加银基金、国联安基金、华泰资产、国泰君安、东方证券	了解公司规模和行业的状况以及公司2013年发展趋势。
2013年04月25日	董秘办公室	实地调研	机构	长江证券、长诚证	了解公司募投项目进展情

				券	况以及公司目前订单情况。
2013年05月14日	四楼会议室	实地调研	机构	益民基金、国泰君安、信诚基金、中信证券、中信证券、广发证券、建信基金、海通证券、申万研究、中邮基金、中国人寿资产	了解公司总体产能和行业发展状况及公司订单情况；了解公司业绩变化的原因；了解公司年报、季报的相关事宜。
2013年05月15日	四楼会议室	实地调研	机构	野村证券、PERRY CAPITAL	了解公司及行业情况。
2013年06月07日	湖北鸿路钢结构公司办公室	实地调研	机构	长城证券、南方基金	了解目前订单情况以及湖北鸿路募投项目进展情况。
2013年11月05日	董秘办公室	实地调研	机构	国金证券	了解公司生产经营情况及公司目前订单情况。
2013年11月08日	董秘办公室	实地调研	机构	兴业证券	了解公司及行业发展情况；了解公司产品；了解公司第三季度订单情况。
2013年11月13日	三楼会议室	实地调研	机构	首善财富投资管理有限公司、理财周报、东方证券、国元证券	了解公司经营情况；了解公司在钢结构行业排名情况；了解公司未来发展情况；了解公司的发展潜力在哪里。
2013年11月15日	董秘办公室	实地调研	机构	信达证券	了解公司目前经营情况；了解公司未来钢结构生产布局的规划；了解公司与武昌造船厂集团成立的合资公司的定位；了解公司募投项目的进展情况。
2013年12月05日	董秘办公室	实地调研	机构	西南证券	了解公司资金来源情况；了解公司新投资的扩建项目情况。

第五节 重要事项

一、重大诉讼仲裁事项

适用 不适用

本报告期公司无重大诉讼、仲裁事项。

二、媒体质疑情况

适用 不适用

本报告期公司无媒体普遍质疑事项。

三、控股股东及其关联方对上市公司的非经营性占用资金情况

单位：万元

股东或关联人名称	占用时间	发生原因	期初数	报告期新增占用金额	报告期偿还总金额	期末数	预计偿还方式	预计偿还金额	预计偿还时间(月份)	
-	-	-								
合计			0	0	0	0	--	0	--	
期末合计值占最近一期经审计净资产的比例(%)										0%

四、破产重整相关事项

报告期内，无破产重整相关事项

五、资产交易事项

1、收购资产情况

交易对方或最终控制方	被收购或置入资产	交易价格(万元)	进展情况(注2)	对公司经营的影响(注3)	对公司损益的影响(注4)	该资产为上市公司贡献的净利润占净利润总额的比率(%)	是否为关联交易	与交易对方的关联关系(适用关联交易情形)	披露日期(注5)	披露索引
-	-	0	-	-	-	0%	-	-	-	-

2、出售资产情况

交易对方	被出售资产	出售日	交易价格(万元)	本期初起至出售日该资产为上市公司贡献的净利润(万元)	出售对公司的影响(注3)	资产出售为上市公司贡献的净利润占净利润总额的比例(%)	资产出售定价原则	是否为关联交易	与交易对方的关联关系(适用关联交易情形)	所涉及的资产产权是否已全部过户	所涉及的债权债务是否已全部转移	披露日期	披露索引
-	-	-	0	0	-	0%	-	-	-	-	-	-	-

3、企业合并情况

无

六、公司股权激励的实施情况及其影响

激励对象的范围	董事、高管、核心技术(业务)人员			
授出的权益总额(股)	18,120,000			
行使的权益总额(股)	0			
失效的权益总额(股)	7332000			
累计已授出但尚未行使的权益总额(股)	10788000			
累计已授出且已行使的权益总额(股)	0			
授予价格与行权价格历次调整的情况以及经调整后的最新授予价格与行权价格	公司第二届董事会第十四次会议审议通过了《关于确定公司股票期权激励计划授予日的议案》，确定本次授予的价格为35.31元，公司进行了2011年度利润分配后公司第二届董事会第十四次会议审议通过了《关于调整公司首期股权激励计划股票期权数量及行权价格的议案》，修改后的行权价格为17.47。			
董事、监事、高级管理人员报告期内获授和行使权益情况				
姓名	职务	获授权益数量(股)	行使权益数量(股)	尚未行使的权益数量(股)
万胜平	董事;财务总监;副总经理	960,000	0	576000
开金伟	总经理	1,920,000	0	1152000
王军民	副总经理	960,000	0	576000
朱克杨	副总经理	700,000	0	420000
郝景月	副总经理	700,000	0	420000

柴林	副总经理	440,000	0	264000
何的明	副总经理;董事会秘书	700,000	0	420000
因激励对象行权所引起的股本变动情况		无		
权益工具公允价值的计量方法		公司选择Black-Scholes模型来计算期权的公允价值		
估值技术采用的模型、参数及选取标准		Black-Scholes模型		
权益工具公允价值的分摊期间及结果		需摊销的股票期权成本为960.75万元		

2012年12月30日公司根据当时股票价格并考虑公司的经营管理需要,决定预留部分股票期权不进行授予,预留部分预留股票期权数量为180万份,占公司股票期权激励计划总量的9.04%,占公司总股本的0.67%。首期向101位激励对象授予的1812万份股票期权不变。公司对预留部分股票期权不进行授予,不会对公司的财务状况产生实质性影响,不会影响股东的权益。在此期间,公司仍会通过优化薪酬体系、绩效奖金等方式来调动核心业务(技术)骨干的积极性、创造性,以此达到预期的激励效果,促进公司持续、健康、稳定的发展。

其他公司股权激励的实施情况及其影响

根据《企业会计准则第22号-金融工具确认和计量》中关于公允价值确定的相关规定,公司选择 Black-Scholes 期权定价模型对股票期权的公允价值进行测算。

董事会已确定股票期权的授予日为2012年1月6日,当日公司股票收盘价为26.10元,根据Black-Scholes期权定价模型计算出公司授予的906万份股票期权总价值为960.75万元。

假设本次授予的全部激励对象均符合本计划规定的行权条件且在各行权期内全部行权,则股票期权成本为960.75万元。根据《企业会计准则第11号-股份支付》,该笔费用将在股票期权激励计划的各个等待期内进行摊销,增加管理费用约960.75万元,从而对公司当年每股收益及净资产收益率带来一定的影响,2012年-2015年期权成本摊销情况如下表:

期权份额(万份)	期权价值(元)	期权成本(万元)	2012年(万元)	2013年(万元)	2014年(万元)	2015年(万元)
906	1.06	960.75	426.43	333.10	186.68	14.54

本计划期权成本将在经常性损益中列支。上述对公司财务状况和经营成果的影响仅为测算数据,应以会计师事务所出具的年度审计报告为准。

公司2010年扣除非经常性损益后的净利润为14,771.01万元,之后的各年度利润仍将逐年实现增长。股票期权成本不会对公司的利润产生不良影响。

公司于2012年4月20日召开第二届董事会第十六次会议审议通过了《关于调整公司首期股权激励计划股票期权数量及行权价格的议案》,依据股权激励计划(修订稿)中的“第八条 激励计划的调整方法和程序”、《上市公司股权激励管理办法(试行)》和公司股东大会对公司董事会全权办理股票期权激励相关事宜的授权,对公司首期股票期权激励计划股票期权数量及行权价格进行了调整,经本次调整后,公司股票期权数量为1,992万份,每股股票期权的行权价格为17.47元,激励对象享有的期权份数也将相应的调整。

公司于2013年1月4日召开第二届董事会第二十次会议审议通过了《关于预留部分股票期权不进行授予的议案》,公司决定预留部分股票期权不进行授予,预留部分预留股票期权数量为180万份,占公司股票期权激励计划总量的9.04%,占公司总股本的0.67%。首期向101位激励对象授予的1812万份股票期权不变。

公司于2013年3月27日召开第二届董事会第二十一次会议审议通过了《关于首期股票期权激励计划中的部分股票期权予以注销的议案》:因公司2012年度业绩未达到股权激励方案条件,首期股票期权激励计划首次授予期权第一个行权期行权条件业绩条件没有达到,根据公司首期股票期权激励计划(草案修订稿)规定公司注销激励对象相对应行权期所获授的可行权数量;鉴于原激励对象鲁进、周海水等二名激励对象已离职,同意按公司首期股票期权激励计划(草案修订稿)的相关规定取消上述人员未行权的股票期权,并予以注销。共计注销733.2万股。

公司于2014年3月27日召开第三届董事会第三次会议审议通过了《关于首期股票期权激励计划第二个行权期股票期权予以注销的议案》:因公司2013年度业绩未达到股权激励方案条件,公司首期股票期权激励计划第二个行权期行权条件没有达到。

同意按公司首期股票期权激励计划（草案修订稿）的相关规定注销激励对象相对应行权期所获授的可行权数量，合计539.4万份。

七、重大关联交易

1、与日常经营相关的关联交易

关联交易方	关联关系	关联交易类型	关联交易内容	关联交易定价原则	关联交易价格	关联交易金额（万元）	占同类交易金额的比例（%）	关联交易结算方式	可获得的可同类交易市价	披露日期	披露索引
合计				--	--	0	--	--	--	--	--

2、资产收购、出售发生的关联交易

关联方	关联关系	关联交易类型	关联交易内容	关联交易定价原则	转让资产的账面价值（万元）	转让资产的评估价值（万元）	市场公允价值（万元）	转让价格（万元）	关联交易结算方式	交易损益（万元）	披露日期	披露索引

3、共同对外投资的重大关联交易

共同投资方	关联关系	共同投资定价原则	被投资企业的名称	被投资企业的主营业务	被投资企业的注册资本	被投资企业的总资产（万元）	被投资企业的净资产（万元）	被投资企业的净利润（万元）

4、关联债权债务往来

是否存在非经营性关联债权债务往来

是 否

关联方	关联关系	债权债务类型	形成原因	是否存在非经营性资金占用	期初余额（万元）	本期发生额（万元）	期末余额（万元）
不适用							

5、其他重大关联交易

无

重大关联交易临时报告披露网站相关查询

临时公告名称	临时公告披露日期	临时公告披露网站名称

八、重大合同及其履行情况

1、担保情况

单位：万元

公司对外担保情况（不包括对子公司的担保）								
担保对象名称	担保额度 相关公告 披露日期	担保额度	实际发生日期 （协议签署 日）	实际担保金额	担保类型	担保期	是否履行 完毕	是否为关 联方担保 （是或 否）
公司对子公司的担保情况								
担保对象名称	担保额度 相关公告 披露日期	担保额度	实际发生日期 （协议签署 日）	实际担保金额	担保类型	担保期	是否履行 完毕	是否为关 联方担保 （是或 否）
安徽鸿翔建材有限 公司(九江户)	2013年03 月29日	5,000		0				
安徽鸿翔建材有限 公司(浦发户)	2013年03 月29日	8,000	2013年09月 16日	7,980	一般保证	一年	否	是
安徽鸿翔建材有限 公司(徽商户)	2013年03 月29日	4,000	2013年08月 08日	3,990	一般保证	一年	否	是
安徽鸿翔建材有限 公司(农合户)	2013年03 月29日	4,000	2013年06月 19日	4,000	一般保证	一年	否	是
安徽鸿翔建材有限 公司(华夏户)	2013年03 月29日	8,000	2013年03月 24日	7,980	一般保证	一年	否	是
安徽鸿翔建材有限 公司(黄山路科行)	2013年03 月29日	18,200	2013年11月 23日	18,200	一般保证	一年	否	是
安徽鸿翔建材有限 公司(工行)	2013年03 月29日	5,000						
安徽鸿翔建材有限 公司(农行)	2013年03 月29日	10,000						
安徽华中经济发展 有限公司(徽商户)	2013年03 月29日	1,000	2013年08月 08日	999.6	一般保证	一年	否	是
安徽华中经济发展 有限公司(华夏户)	2013年03 月29日	5,000						
报告期内审批对子公司担保额 度合计（B1）			68,200	报告期内对子公司担保实际 发生额合计（B2）				43,179.4
报告期末已审批的对子公司担 保额度合计（B3）			68,200	报告期末对子公司实际担保 余额合计（B4）				43,149.6

公司担保总额（即前两大项的合计）			
报告期内审批担保额度合计（A1+B1）	68,200	报告期内担保实际发生额合计（A2+B2）	43,179.4
报告期末已审批的担保额度合计（A3+B3）	68,200	报告期末实际担保余额合计（A4+B4）	43,149.6
实际担保总额（即 A4+B4）占公司净资产的比例（%）		19.23%	
其中：			
为股东、实际控制人及其关联方提供担保的金额（C）		0	
直接或间接为资产负债率超过 70%的被担保对象提供的债务担保金额（D）		43,149.6	
上述三项担保金额合计（C+D+E）		43,149.6	
未到期担保可能承担连带清偿责任说明（如有）		无	
违反规定程序对外提供担保的说明（如有）		无	

采用复合方式担保的具体情况说明

九、承诺事项履行情况

1、公司或持股 5%以上股东在报告期内发生或以前期间发生但持续到报告期内的承诺事项

承诺事项	承诺方	承诺内容	承诺时间	承诺期限	履行情况
股改承诺					
收购报告书或权益变动报告书中所作承诺					
资产重组时所作承诺					
首次公开发行或再融资时所作承诺	上市公司主要股东	公司控股股东和实际控制人商晓波、邓焯芳及股东商晓红、商晓飞、邓滨峰、商伯勋承诺：自公司股票上市之日起三十六个月内，不转让或者委托他人管理其本次发行前持有的公司股份，也不由公司回购该部分股份；公司股票上市三	2011年01月04日	长期有效	严格履行

		<p>十六个月后,在担任公司董事、监事、高级管理人员期间,每年转让的股份不超过所持公司股份的 25%;在离职后的半年内,不转让所持有公司的股份,在申报离任六个月后的十二个月内通过证券交易所挂牌交易出售公司股票数量占其所持有公司股票总数的比例不超过 50%。公司其他股东万胜平、柴林、何的明承诺自公司股票上市之日起十二个月内,不转让或者委托他人管理其本次发行前持有的公司股份,也不由公司回购该部分股份;公司股票上市十二个月后,在担任公司董事、监事、高级管理人员期间,每年转让的股份不超过所持公司股份的 25%;在离职后的半年内,不转让所持有公司的股份,在申报离任六个月后的十二个月内</p>			
--	--	--	--	--	--

		通过证券交易所挂牌交易出售公司股票数量占其所持有公司股票总数的比例不超过50%。			
	上市公司控股股东	为避免与同业竞争和保护其他股东的合法权益,公司控股股东及实际控制人商晓波、邓焯芳夫妇承诺如下:1、目前未以任何形式直接或间接从事与股份公司相同或相似的业务,未拥有与股份公司业务相同或相似的控股公司、联营公司、合营公司及其他企业,将来也不会从事与股份公司相同或相似的业务。2、不会直接投资、收购与股份公司业务相同或相似的企业和资产,不会以任何方式为竞争企业提供帮助。3、如果将来因任何原因引起本人与股份公司发生同业竞争,本人将积极采取有效措施,放弃此类同业竞争。	2009年11月20日	长期有效	严格履行

	上市公司	公司实施了股票期权激励计划，2011年12月20日，公司就本次股票期权激励计划的行权资金安排承诺如下：公司不为激励对象依本股票期权激励计划获取有关股票期权提供贷款及贷款提供担保和其他任何形式的财务资助，包括为其贷款提供担保。	2012年01月06日	2016年1月5日	严格履行
其他对公司中小股东所作承诺					
承诺是否及时履行	是				
未完成履行的具体原因及下一步计划（如有）	不适用				

十、聘任、解聘会计师事务所情况

现聘任的会计师事务所

境内会计师事务所名称	天健会计师事务所
境内会计师事务所报酬（万元）	55
境内会计师事务所审计服务的连续年限	3
境内会计师事务所注册会计师姓名	马章松、卢冠群

当期是否改聘会计师事务所

是 否

聘请内部控制审计会计师事务所、财务顾问或保荐人情况

适用 不适用

十一、监事会、独立董事（如适用）对会计师事务所本报告期“非标准审计报告”的说明

不适用

十二、处罚及整改情况

名称/姓名	类型	原因	调查处罚类型	结论（如有）	披露日期	披露索引
0						

整改情况说明

适用 不适用

董事、监事、高级管理人员、持股 5%以上的股东涉嫌违规买卖公司股票且公司已披露将收回涉嫌违规所得收益的情况

适用 不适用

十三、其他重大事项的说明

报告期内，公司无其他应该披露而未披露的重大事项

十四、公司子公司重要事项

报告期内，公司子公司无其他应披露而未披露的重要事项。

十五、公司发行公司债券的情况

报告期内，公司未发生发行公司债券的情况。

第六节 股份变动及股东情况

一、股份变动情况

单位：股

	本次变动前		本次变动增减（+，-）					本次变动后	
	数量	比例（%）	发行新股	送股	公积金转股	其他	小计	数量	比例（%）
一、有限售条件股份	198,650,000	74.12%						198,650,000	74.12%
3、其他内资持股	198,650,000	74.12%						198,650,000	74.12%
境内自然人持股	198,650,000	74.12%						198,650,000	74.12%
二、无限售条件股份	69,350,000	25.88%						69,350,000	25.88%
1、人民币普通股	69,350,000	25.88%						69,350,000	25.88%
三、股份总数	268,000,000	100%						268,000,000	100%

股份变动的原因

 适用 不适用

股份变动的批准情况

 适用 不适用

股份变动的过户情况

 适用 不适用

股份变动对最近一年和最近一期基本每股收益和稀释每股收益、归属于公司普通股股东的每股净资产等财务指标的影响

 适用 不适用

公司认为必要或证券监管机构要求披露的其他内容

 适用 不适用

二、证券发行与上市情况

1、报告期末近三年历次证券发行情况

股票及其衍生证券名称	发行日期	发行价格（或利率）	发行数量	上市日期	获准上市交易数量	交易终止日期

股票类						
人民币普通股	2011年01月11日	41	6,800,000	2011年04月18日	6,800,000	
人民币普通股	2011年01月11日	41	27,200,000	2011年01月18日	27,200,000	
可转换公司债券、分离交易可转债、公司债类						
权证类						

前三年历次证券发行情况的说明

公司经中国证券监督管理委员会证监许可[2010]1899号核准，首次向中国境内社会公众公开发行人民币普通股3,400万股，每股发行价为人民币41元。公司首次公开发行股票募集资金总额为人民币139,400万元，扣除发行费用6,411.45万元，实际募集资金净额为人民币132,988.55万元。以上募集资金已经天健正信会计师事务所有限公司已于2011年1月11日对公司首次公开发行股票的资金到位情况进行了审验，并出具天健正信验（2011）综字第100001号《验资报告》。

经深圳证券交易所《关于安徽鸿路钢结构（集团）股份有限公司人民币普通股股票上市的通知》（深证上[2011]26号）同意，本公司发行的人民币普通股股票于2011年1月18日在深圳证券交易所上市，股票简称“鸿路钢构”，股票代码“002541”，本次发行采用网下向股票配售对象询价配售（以下简称“网下配售”）与网上向社会公众投资者定价发行（以下简称“网上发行”）相结合的方式，其中，网下配售680万股，网上发行2,720万股，其中网上定价发行的2,720万股股票于2011年1月18日起上市交易，网下发行的680万股于2011年4月18日上市交易。

2、公司股份总数及股东结构的变动、公司资产和负债结构的变动情况说明

2012年公司实施了2011年度权益分派方案：2011年度利润分配以总股本13,400万股为基数每10股转增10股。公司总股本由13400万股增至26800万股。

3、现存的内部职工股情况

内部职工股的发行日期	内部职工股的发行价格（元）	内部职工股的发行数量（股）
现存的内部职工股情况的说明	公司无内部职工股	

三、股东和实际控制人情况

1、公司股东数量及持股情况

单位：股

报告期末股东总数	15,374			年度报告披露日前第5个交易日末股东总数	15,064			
持股5%以上的股东或前10名股东持股情况								
股东名称	股东性质	持股比例（%）	报告期末持股数量	报告期内增减变动情况	持有有限售条件的股份数量	持有无限售条件的股份数量	质押或冻结情况	
							股份状态	数量
商晓波	境内自然人	52.91%	141,800		141,800	0		

			000		000		
邓焯芳	境内自然人	14.93%	40,000,000		40,000,000	0	
万胜平	境内自然人	1.64%	4,400,000		3,300,000	1,100,000	
邓滨锋	境内自然人	1.34%	3,600,000		3,600,000	0	
商晓飞	境内自然人	1.34%	3,600,000		3,600,000	0	
商晓红	境内自然人	1.34%	3,600,000		3,600,000	0	
幸福人寿保险股份有限公司-分红	境内非国有法人	1.14%	3,062,686			3,062,686	
商伯勋	境内自然人	0.37%	1,000,000		1,000,000	0	
柴林	境内自然人	0.37%	1,000,000		750,000	250,000	
何的明	境内自然人	0.37%	1,000,000		1,000,000	0	
上述股东关联关系或一致行动的说明	公司前十名股东中，商晓波和邓焯芳为本公司控股股东；万胜平、商晓红(本公司控股股东商晓波的姐姐)为公司董事；股东邓滨锋为本公司控股股东邓焯芳的弟弟、股东商晓飞为本公司控股股东商晓波的姐姐、股东商伯勋为本公司控股股东商晓波的父亲；柴林为公司高管、何的明为公司员工、未知与其他1名股东相互之间是否存在关联关系，也未知是否属于一致行动人。						
前 10 名无限售条件股东持股情况							
股东名称	报告期末持有无限售条件股份数量	股份种类					
		股份种类	数量				
幸福人寿保险股份有限公司-分红	3,062,686	人民币普通股	3,062,686				
万胜平	1,100,000	人民币普通股	1,100,000				
大成价值增长证券投资基金	1,000,000	人民币普通股	1,000,000				
王建荣	685,000	人民币普通股	685,000				
俞晓祥	439,200	人民币普通股	439,200				
北京国际信托有限公司-银驰6号证券投资资金信托	390,000	人民币普通股	390,000				
李玲	350,000	人民币普通股	350,000				
王建铭	348,300	人民币普通股	348,300				
仓华	328,324	人民币普通股	328,324				

涂艳玫	327,398	人民币普通股	327,398
前 10 名无限售流通股股东之间，以及前 10 名无限售流通股股东和前 10 名股东之间关联关系或一致行动的说明	公司未知前十大无限售条件股东之间是否存在关联关系，以及是否属于《上市公司收购管理办法》中规定的一致行动人。		
前十大股东参与融资融券业务股东情况说明（如有）（参见注 4）	无		

公司股东在报告期内是否进行约定购回交易

是 否

2、公司控股股东情况

自然人

控股股东姓名	国籍	是否取得其他国家或地区居留权
商晓波	中国	否
邓焯芳	中国	否
最近 5 年内的职业及职务	商晓波，曾任公司董事长、总经理，现任公司董事长	

控股股东报告期内变更

适用 不适用

3、公司实际控制人情况

自然人

实际控制人姓名	国籍	是否取得其他国家或地区居留权
商晓波	中国	否
邓焯芳	中国	否
最近 5 年内的职业及职务	商晓波，曾任公司董事长、总经理，现任公司董事长	

实际控制人报告期内变更

适用 不适用

公司与实际控制人之间的产权及控制关系的方框图



实际控制人通过信托或其他资产管理方式控制公司

适用 不适用

4、其他持股在 10%以上的法人股东

法人股东名称	法定代表人/ 单位负责人	成立日期	组织机构代码	注册资本	主要经营业务或管理 活动
无					

四、公司股东及其一致行动人在报告期提出或实施股份增持计划的情况

股东名称/一致 行动人姓名	计划增持股份数 量	计划增持股份比 例 (%)	实际增持股份数 量	实际增持股份比 例 (%)	股份增持计划初 次披露日期	股份增持计划实 施结束披露日期
不适用						

其他情况说明

不适用

第七节 董事、监事、高级管理人员和员工情况

一、董事、监事和高级管理人员持股变动

姓名	职务	任职状态	性别	年龄	任期起始日期	任期终止日期	期初持股数(股)	本期增持股份数量(股)	本期减持股份数量(股)	期末持股数(股)
商晓波	董事长	现任	男	40	2014年01月13日	2017年01月12日	141,800,000			141,800,000
万胜平	董事;副总经理;财务总监	现任	男	42	2014年01月13日	2017年01月12日	4,400,000			4,400,000
商晓红	董事	现任	女	45	2014年01月13日	2017年01月12日	3,600,000			3,600,000
王源扩	独立董事	离任	男	59	2010年12月24日	2014年01月12日				
许立新	独立董事	离任	男	48	2010年12月24日	2014年01月12日				
任德慧	独立董事	现任	女	43	2014年01月13日	2017年01月12日				
李明发	独立董事	现任	男	50	2014年01月13日	2017年01月12日				
沈晓平	监事	现任	女	34	2014年01月13日	2017年01月12日				
吕庆荣	监事	离任	女	29	2011年09月20日	2014年01月12日				
谢传芬	监事	现任	女	33	2014年01月13日	2017年01月12日				
胡耿武	监事	现任	男	38	2014年01月13日	2017年01月12日				
开金伟	总经理	现任	男	45	2014年01月13日	2017年01月12日				
王军民	副总经理	现任	男	49	2014年01月13日	2017年01月12日				
朱克杨	副总经理	现任	男	48	2014年01月13日	2017年01月12日				
柴林	副总经理	离任	男	43	2010年12月	2014年01月	1,000,000			1,000,000

					月 24 日	月 12 日				
郝景月	副总经理	现任	男	42	2014 年 01 月 13 日	2017 年 01 月 12 日				
何的明	副总经理; 董事会秘书	离任	男	34	2010 年 12 月 24 日	2013 年 08 月 09 日	1,000,000			1,000,000
汪国胜	副总经理; 董事会秘书	现任	男	45	2014 年 01 月 13 日	2017 年 01 月 12 日				
姚洪伟	副总经理	现任	女	35	2014 年 01 月 13 日	2017 年 01 月 12 日				
合计	--	--	--	--	--	--	151,800,000	0	0	151,800,000

二、任职情况

公司现任董事、监事、高级管理人员最近 5 年的主要工作经历

(一) 本公司共有董事 5 名，其中 2 名为独立董事。

商晓波先生，出生于 1974 年，浙江嵊州人，中国钢结构协会副会长、湖北省人大代表、安徽省政协委员、安徽省钢结构协会监事长、安徽省浙江商会副会长、合肥市工商联执委。曾获得 2006 年长丰县第七届精神文明“十佳人物”称号，2007 年“浙商创新奖”，2008 年全国“抗震救灾先进个人”、2008 年安徽省十大经济人物、2010 年安徽省五一劳动奖章、2012 年度十大徽商领袖人物。现任本公司董事长，其担任本公司董事长的任期为 2010 年 12 月 24 日至 2017 年 1 月 12 日。

万胜平先生，出生于 1972 年，大专学历，高级经济师、会计师。曾任职安庆电力四维实业总公司财务部，安徽科苑集团股份有限公司（证券代码：000979）财务组长。2002 年至今在本公司工作，现任本公司董事、副总经理、财务总监，任期为 2010 年 12 月 24 日至 2017 年 1 月 12 日。

商晓红女士，出生于 1969 年，高中学历。曾任职深圳华尔美服装有限公司。2002 年至今在本公司工作，曾任公司副总经理。现任本公司董事，任期为 2010 年 12 月 24 日至 2017 年 1 月 12 日。

独立董事

任德慧女士，出生于 1970 年，2001 年安徽财贸学院会计学专业本科毕业，2010 年获得暨南大学硕士学位，中国注册会计师，注册资产评估师，注册税务师，注册土地估价师，国际注册内部审计师。曾任安徽会计师事务所副主任、安徽华普会计师事务所副主任、副主任、安徽华普不动产评估有限公司执行董事兼经理、安徽城致不动产评估咨询有限公司总经理、华普天健会计师事务所（北京）有限公司主审、安徽德信不动产评估测绘咨询有限公司总经理，现任宁波圣莱达电器股份有限公司（证券代码：002473）独立董事、安徽德信安房地产土地评估规划有限公司总经理。现任本公司独立董事，任期为 2014 年 1 月 13 日至 2017 年 1 月 12 日。

李明发先生：出生于 1963 年，安徽省肥东县人。1985 年安徽大学法律系法学专业本科毕业，获法学学士学位。1988 年安徽大学法律系民法学专业研究生毕业，获上海社会科学院法学硕士学位。2004 年中国政法大学博士研究生毕业，获法学博士学位。曾任安徽大学法学院副院长、院长，现任安徽大学研究生院常务副院长，兼任中国法学会民法学研究会常务理事，安徽省法学会常务理事，安徽省人民政府法律顾问，安徽省人民政府立法咨询员，安徽省学术和技术带头人。曾获得安徽省省优秀教学成果一等奖、二等奖、三等奖、霍英东基金会高等学校青年教师教学奖、安徽省社会科学文学艺术奖二等奖、三等奖。发表学术论文 50 余篇，独著 1 部，合著多部，现主持国家社科基金项目 and 安徽省软科学项目各 1 项。现任铜陵有色金属集团股份有限公司（证券代码：000630）独立董事。合肥百货大楼集团股份有限公司（证券代码：000417）独立董事。现任本公司独立董事，任期为 2014 年 1 月 13 日至 2017 年 1 月 12 日。

(二) 监事会成员

本公司共有监事3名，其中1名为职工代表。

沈晓平女士，出生于 1980 年，大专学历，助理工程师。2002年至今就职于安徽鸿路钢结构（集团）股份有限公司采购工作，现任本公司监事会主席，任期为2011年6月20日至2017年1月12日。

胡耿武先生，出生于1976年，大学学历，学士学位，高级工程师。曾任合肥建工集团钢结构设计室技术员、中外合资银翔钢结构工程（合肥）有限公司技术中心主任、副总经理。2004年5月至今在本公司工作，现任本公司营销副总经理、职工代表监事，任期为2010年12月24日至2017年1月12日。

谢传芬女士，出生于1981年，大专学历，工程师，曾任职于长江精工钢结构（集团）股份有限公司安徽分公司设计院，2006年任职于安徽鸿路钢结构（集团）股份有限公司技术中心，2007年至今任职于公司合同管理部工作。现任本公司监事，任期为2014年1月13日至2017年1月12日。

(三) 高级管理人员

本公司共有高级管理人员7名。

开金伟先生，出生于1969年，大学学历，焊接工艺与设备专业，学士学位，高级工程师、国家注册一级建造师。曾任职江汉石油管理局供应处；东莞环亚钢结构有限公司项目工程师、生产部副部长；北京三杰国际钢结构有限公司营销部副部长、生产部部长、项目运营部部长、工程总监；鼎峰莱茵（北京）建筑钢结构系统有限公司副总经理；山东泰达尔钢结构有限公司副总经理；中机建设云龙钢构工程有限公司副总经理；2008年至今在本公司工作，现任本公司总经理，任期为2011年8月24日至2017年1月12日。

万胜平先生，董事、副总经理、财务总监，简历请参见本节“二、（一）董事会成员”。

汪国胜先生，出生于1969年，大学学历，学士学位，中级职称。曾任安徽鸿路钢结构有限公司总经理、安徽鸿凯建材配送有限公司总经理、安徽鸿路钢结构（集团）股份有限公司采购部、物资管理部、工业围护系统事业部总经理等职。现任本公司董事会秘书、副总经理，任期为2013年8月9日至2017年1月12日。

朱克杨先生，出生于1966年，大学学历。曾在合肥市长丰县双凤工业区管理委员会就任招商局长、主任助理和管委会副主任；2007年就任于公司，负责湖北团风生产基地的筹建工作，2007年至今分别担任公司投资发展部经理和公司生产运营中心总经理，现任本公司副总经理，任期为2011年8月24日至2017年1月12日。

郝景月先生，出生于1972年，大学学历，工程师、人力资源管理师。曾任职江苏新远东（集团）股份有限公司管理职位、安徽欣意电缆有限公司任设备动力部部长，2005年就任于公司，曾任本公司监事、工程管理部经理现任本公司副总经理，任期为2011年8月24日至2017年1月12日。

王军民先生，出生于1965年，大专学历，工程师，注册会计师，1997年-1999年参加省委组织部、省人事厅、省发改委、省经贸委、中国科大商学院共同组织的省人才战略“MBA厂长经理”班学习。曾就职于中国芜湖华联集团任副总经理、安徽国祯药业集团任财务总监；2004年就任于公司，现任本公司副总经理，任期为2011年8月24日至2017年1月12日。

姚洪伟女士，出生于1979年，大专学历，工程师。曾任合肥企业经营者人才公司培训部经理；合肥聚人高级人才顾问公司副总经理；2006年至今在本公司工作，曾任本公司人力资源总监、事业部副总、运营管理中心总监。现任本公司副总经理，任期为2014年1月13日至2017年1月12日。

在股东单位任职情况

适用 不适用

在其他单位任职情况

适用 不适用

任职人员姓名	其他单位名称	在其他单位担任的职务	任期起始日期	任期终止日期	在其他单位是否领取报酬津贴

万胜平	长丰县鸿路小额贷款股份有限公司	董事长	2011年11月 18日	2014年11月18 日	否
-----	-----------------	-----	-----------------	-----------------	---

三、董事、监事、高级管理人员报酬情况

董事、监事、高级管理人员报酬的决策程序、确定依据、实际支付情况

董事、监事、高级管理人员报酬的决策程序	公司董事、监事的薪酬分别经董事会、监事会审议通过后提交股东大会批准；公司高级管理人员的薪酬由公司董事会批准。
董事、监事、高级管理人员报酬确定依据	公司建立了完善的高级管理人员绩效考评体系和薪酬制度，公司董事、监事、高级管理人员报酬依据公司的经营业绩和绩效考核指标来确定。
董事、监事和高级管理人员报酬的实际支付情况	公司内部董事、监事按月支付薪酬，报告期内共计支付378.49万元，独立董事是按年支付薪酬；高级管理人员基本年薪按月支付，效益年薪按年终考核结果支付。

公司报告期内董事、监事和高级管理人员报酬情况

单位：万元

姓名	职务	性别	年龄	任职状态	从公司获得的 报酬总额	从股东单位获 得的报酬总额	报告期末实际 所得报酬
商晓波	董事长	男	40	现任	65	0	64.29
万胜平	董事、副总经理、财务总监	男	42	现任	51.8	0	51.24
商晓红	董事	女	45	现任	29	0	28.71
王源扩	独立董事	男	59	离任	5	0	5
许立新	独立董事	男	48	离任	5	0	5
沈晓平	监事会主席	女	34	现任	17	0	16.76
吕庆荣	监事	女	29	离任	4.47	0	4.47
胡耿武	职工监事	男	38	现任	15.41	0	15.41
开金伟	总经理	男	45	现任	41	0	40.57
王军民	副总经理	男	49	现任	18	0	17.75
朱克杨	副总经理	男	48	现任	26	0	25.52
柴林	副总经理	男	43	离任	23.71	0	23.71
郝景月	副总经理	男	42	现任	23	0	22.79
何的明	董事会秘书、 副总经理	男	34	离任	19.49	0	19.49
汪国胜	董事会秘书、 副总经理	男	45	现任	38	0	37.78
合计	--	--	--	--	381.88	0	378.49

公司董事、监事、高级管理人员报告期内被授予的股权激励情况

√ 适用 □ 不适用

姓名	职务	报告期内可行权股数	报告期内已行权股数	报告期内已行权股数行权价格(元/股)	报告期末市价(元/股)	期初持有限制性股票数量	报告期新授予限制性股票数量	限制性股票的授予价格(元/股)	期末持有限制性股票数量
万胜平	董事、副总经理、财务总监	0	0	0	0	960,000	0	17.47	576,000
开金伟	总经理	0	0	0	0	1,920,000	0	17.47	1,152,000
王军民	副总经理	0	0	0	0	960,000	0	17.47	576,000
朱克杨	副总经理	0	0	0	0	700,000	0	17.47	420,000
郝景月	副总经理	0	0	0	0	700,000	0	17.47	420,000
柴林	副总经理	0	0	0	0	440,000	0	17.47	264,000
何的明	副总经理; 董事会秘书	0	0	0	0	700,000	0	17.47	420,000
合计	--	0	0	--	--	6,380,000	0	--	3,828,000
备注(如有)	何的明于 2013 年 8 月 9 日离任公司副总经理、董事会秘书。								

四、公司董事、监事、高级管理人员变动情况

姓名	担任的职务	类型	日期	原因
汪国胜	副总经理; 董事会秘书	被选举	2014 年 01 月 13 日	
任德慧	独立董事	被选举	2014 年 01 月 13 日	
李明发	独立董事	被选举	2014 年 01 月 13 日	
姚洪伟	副总经理	被选举	2014 年 01 月 13 日	
谢传芬	监事	被选举	2014 年 01 月 13 日	
何的明	副总经理; 董事会秘书	离任	2013 年 08 月 09 日	因个人原因
许立新	独立董事	任期满离任	2014 年 01 月 12 日	换届
王源扩	独立董事	任期满离任	2014 年 01 月 12 日	换届
柴林	副总经理	任期满离任	2014 年 01 月 12 日	换届

			日	
吕庆荣	监事	任期满离任	2014年01月12日	换届

五、报告期核心技术团队或关键技术人员变动情况（非董事、监事、高级管理人员）

报告期内，公司无核心技术团队或关键技术人员变动情况。

六、公司员工情况

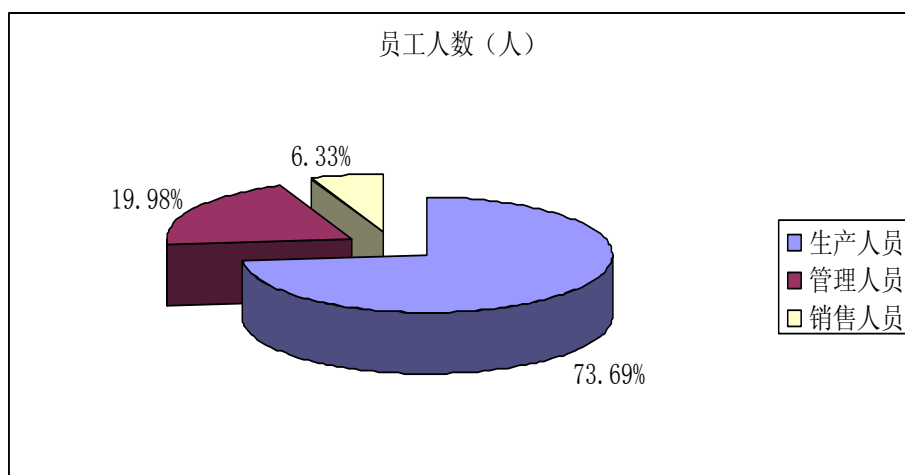
公司员工情况

报告期末，本公司在职员工总数为 6112 人。详细情况如下：

（一）专业结构

专业	员工人数（人）	比例（%）
生产人员	4504	73.69
管理人员	1221	19.98
销售人员	387	6.33
合计	6112	-

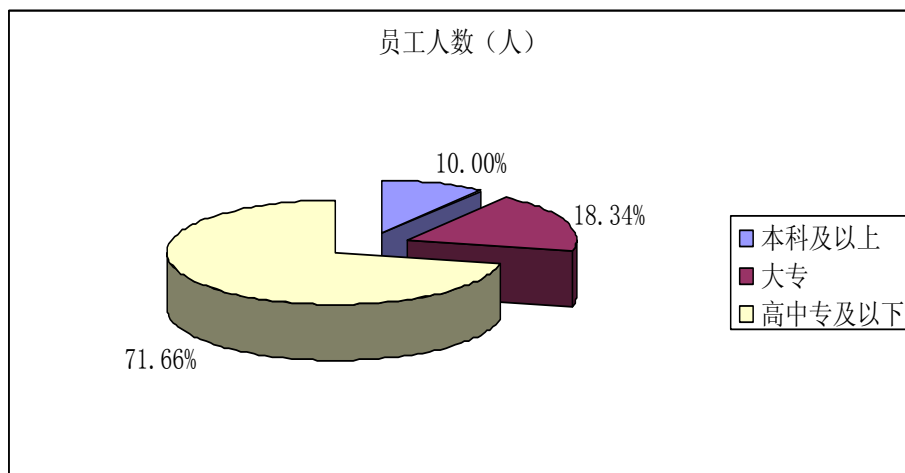
注：管理人员包含技术、财务及其他管理人员。



（二）学历结构

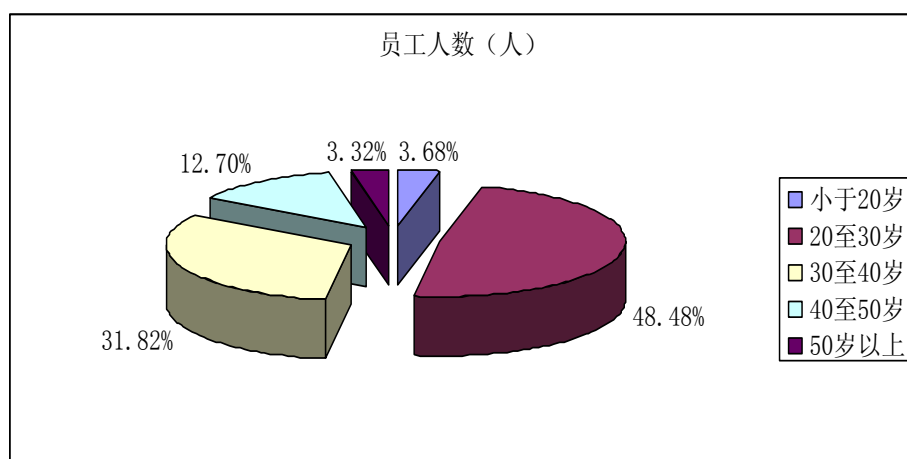
学历	员工人数（人）	比例（%）
本科及以上	611	10.00
大专	1121	18.34

高中专及以下	4380	71.66
合计	6112	-



(三) 年龄结构

年龄	员工人数 (人)	比例 (%)
小于 20 岁	225	3.68
20 至 30 岁	2963	48.48
30 至 40 岁	1945	31.82
40 至 50 岁	776	12.70
50 岁以上	203	3.32
合计	6112	-



(四) 公司职工保险及其他事项

公司实行劳动合同制,按照《中华人民共和国劳动合同法》和有关劳动法律法规规定,严格执行国家用工制度、劳动保护制度、社会保障和医疗保障制度,公司按照国家规定为企业员工缴纳医疗保险金、养老保险金、失业保险金、工伤保险金、生育保险金和公积金。公司不存在需承担费用的离退休职工。

第八节 公司治理

一、公司治理的基本状况

公司一直致力于推动建立和完善现代企业制度、规范上市公司运作，完善公司治理结构。报告期内，公司严格按照《公司法》、《证券法》、《上市公司治理准则》、《深圳证券交易所股票上市规则》、《深圳证券交易所中小企业板上市公司规范运作指引》等相关法律法规和现代企业制度的要求，不断地完善公司治理结构，建立健全内部管理和控制制度，并持续深入开展公司治理活动，以进一步规范公司运作，提高公司治理水平。

公司形成了以股东大会、董事会、监事会及高级管理层的“三会一层”议事规则体系，该体系能够确保所有股东、特别是中小股东享有平等地位，确保所有股东能充分行使自己的权利。公司能够严格按照《上市公司股东大会规则》的要求召集、召开股东大会。公司董事会成员有5名，其中独立董事2名，全体董事均能严格按照有关规定行使职权，积极参加公司召开的董事会会议，关注公司的经营和发展，在公司规范运作、科学决策、维护中小投资者权益发挥了积极作用。公司监事会成员有3名。全体监事均能依照有关规定，对公司股东大会、董事会会议的召开程序、决议事项，董事会对股东大会决议的执行情况，公司高级管理人员执行职务的情况以及公司管理制度等进行了监督，对公司的重大事项进行了审议，依法履行了监督职责。

截止报告期末，公司治理状况符合公司已建立的现有制度以及中国证监会、深圳证券交易所发布的有关上市公司治理的规范性文件的要求。

报告期内，公司未收到监管部门警告、处罚等有关文件。

公司治理与《公司法》和中国证监会相关规定的要求是否存在差异

是 否

公司治理与《公司法》和中国证监会相关规定的要求不存在差异。

公司治理专项活动开展情况以及内幕信息知情人登记管理制度的制定、实施情况

公司建立了《内幕信息知情人登记管理制度》，公司内幕信息登记备案工作由董事会秘书组织实施，证券部是公司信息披露管理、投资者关系管理、内幕信息登记备案的日常办事机构，并负责公司内幕信息的监管工作。在日常工作中，公司按照规`定做好内外部内部信息知情人的登记备案和管理工作，做好重大事项的保密工作。

二、报告期内召开的年度股东大会和临时股东大会的有关情况

1、本报告期年度股东大会情况

会议届次	召开日期	会议议案名称	决议情况	披露日期	披露索引
2012 年度股东大会	2013 年 04 月 19 日	1、2012 年度董事会工作报告；2、2012 年度监事会工作报告；3、2012 年度财务决算报告；4、2012 年度利润分配预案；5、2012 年度审计报告；6、2012 年度募集资金年度使用情	会议以现场记名投票方式，审议通过了相关议案	2013 年 04 月 19 日	《2012 年度股东大会决议公告》（公告编号：2013-014），刊登于 2013 年 4 月 19 日的《证券时报》、《中国证券报》、《上海证券报》、《证券日报》及巨潮资讯网

		况专项报告;7、2012 年度报告及摘要;8、2012 年度报告及摘要;9、关于 2013 年度公司及其全资子公司向银行申请综合授信总额不超过人民币 37.77 亿元的议案;10、关于 2013 年度公司向子公司提供不超过人民币 6.82 亿元担保的议案;11、关于调整公司部分监事薪酬的议案;12、关于续聘公司 2013 年财务审计机构的议案。			(www.cninfo.com.cn)
--	--	---	--	--	---------------------

2、本报告期临时股东大会情况

会议届次	召开日期	会议议案名称	决议情况	披露日期	披露索引
------	------	--------	------	------	------

三、报告期内独立董事履行职责的情况

1、独立董事出席董事会及股东大会的情况

独立董事出席董事会情况						
独立董事姓名	本报告期应参加董事会次数	现场出席次数	以通讯方式参加次数	委托出席次数	缺席次数	是否连续两次未亲自参加会议
许立新	6	6	0	0	0	否
王源扩	6	6	0	0	0	否
独立董事列席股东大会次数						1

连续两次未亲自出席董事会的说明

未发生

2、独立董事对公司有关事项提出异议的情况

独立董事对公司有关事项是否提出异议

是 否

报告期内独立董事对公司有关事项未提出异议。

3、独立董事履行职责的其他说明

独立董事对公司有关建议是否被采纳

是 否

独立董事对公司有关建议被采纳或未被采纳的说明

公司独立董事在2013年度勤勉尽责，忠实履行独立董事职务，对公司聘任高级管理人员、项目建设、股权激励等情况，详实听取了相关人员的汇报；在董事会上发表意见、行使职权，对公司信息披露情况进行监督和核查。报告期内，积极有效地履行了独立董事的职责，维护了公司和中小股东的合法权益。

四、董事会下设专门委员会在报告期内履行职责情况

1、董事会审计委员会履职情况

报告期内，审计委员会共召开5次会议，讨论审议了公司内部控制制度，审计公司的季报、半年报、年报并形成书面意见。

2、董事会薪酬与考核委员会履职情况

报告期内，公司薪酬与考核委员会共召开2次会议，讨论审议了公司绩效薪酬和关于调整部分高级管理人员薪酬的议案。

3、董事会战略与投资委员会

报告期内，公司战略与投资委员会共召开2次会议，讨论审议了成立安徽鸿泉混凝土有限公司和建立钢结构综合生产基地扩建项目等相关事宜。

4、董事会提名委员会

报告期内，公司提名委员会共召开2次会议，讨论审议聘任了汪国胜先生为公司董事会秘书、副总经理。提名任德慧女士、李明发先生为第三届董事会独立董事。

董事会下设专门委员会，各委员在报告期内恪尽职守、诚实守信地履行职责。积极参加董事会和股东大会会议，发挥各自的专业特长、技能和经验，积极地履行职责，切实维护公司及股东特别是社会公众股股东的权益。

五、监事会工作情况

监事会在报告期内的监督活动中发现公司是否存在风险

是 否

报告期内，公司监事会共召开 5 次会议，会议情况如下：

(一) 2013 年 3 月 27 日召开了第二届监事会第十四次会议，经会议审议，采用书面投票并逐项表决的方式，审议通过了《公司 2012 年度监事会报告》、《2012 年度报告及摘要》、《2012 年度财务决算报告》、《2012 年度利润分配预案》、《2012 年度内部控制自我评价报告》、《关于调整公司部分监事薪酬的议案》、《关于首期股票期权激励计划中的部分股票期权予以注销的议案》。

公司第二届监事会第十四次会议决议公告（公告编号：2013-013）于 2013 年 3 月 28 日披露在《证券时报》、《中国证券报》、《上海证券报》、《证券日报》及巨潮资讯网（<http://www.cninfo.com.cn>）上。

(二) 2013 年 4 月 22 日召开了第二届监事会第十五次会议，经会议审议，采用书面投票并逐项表决的方式，审议通过了《2013 年度第一季度季度报告正文及全文》。

(三) 2013 年 8 月 9 日召开了第二届监事会第十六次会议，经会议审议，采用书面投票并逐项表决的方式，审议通过了《2013 半年度报告及其摘要》

(四) 2013 年 10 月 25 日召开了第二届监事会第十七次会议, 经会议审议, 采用书面投票并逐项表决的方式, 审议通过了《2013 年度第三季度季度报告正文及全文》。

(五) 2013 年 12 月 27 日召开了第二届监事会第十八次会议, 经会议审议, 采用书面投票并逐项表决的方式, 审议通过了《关于监事会换届选举的议案》。

监事会对公司 2013 年度相关工作情况

(一) 公司依法运作情况

2013 年度公司监事会根据《公司法》、《公司章程》的有关规定, 依法管理, 依法经营, 决策程序合法, 建立并完善了内部控制制度。公司股东大会、董事会的召集、召开程序符合相关规定, 公司董事、总经理等高级管理人员在执行公司职务时未发生违反法律、法规、公司章程或损害公司利益的行为。

(二) 检查公司财务的情况

公司监事会依法对报告期内公司财务制度进行了检查, 并对财务报表、定期报告及相关文件进行了审阅。监事会认为报告期内公司财务行为是严格按照会计准则和财务管理内控制度进行的, 公司财务制度健全, 财务结构合理, 财务状况良好。

(三) 定期报告的审核情况

监事会审核了安徽鸿路钢结构(集团)股份有限公司《2013 年度报告》, 监事会的审核意见如下: 董事会编制和审核安徽鸿路钢结构(集团)股份有限公司 2013 年度报告的程序符合法律、行政法规和中国证监会的规定, 报告内容真实、准确、完整地反映了上市公司的实际情况, 不存在任何虚假记载、误导性陈述或者重大遗漏。经天健会计师事务所(特殊普通合伙)审计, 对公司 2013 年度财务报表出具了标准无保留意见的审计报告。

(四) 募集资金使用和管理情况

监事会经审核认为: 董事会会计委员会编制的《2013 年募集资金年度使用情况的专项报告》符合《深圳证券交易所中小板上市公司规范运作指引》及相关格式指引的规定, 在所有重大方面如实反映了公司截止到 2013 年 12 月 31 日的募集资金使用情况。

(五) 控股股东及其他关联方资金占用和关联交易情况

公司按照《公司法》、《股票上市规则》等有关法律法规制订了《防范控股股东及其关联方资金占用制度》, 严格规范股东及关联方的行为。报告期内公司不存在控股股东及其他关联方资金占用和关联交易情况。

(六) 公司对外担保情况

公司按照《公司法》、《股票上市规则》等有关法律法规制订了《对外担保管理办法》。报告期内公司不存在对外担保事项。

(七) 监事会对公司内部控制自我评价的意见

公司监事会认为: 公司已建立了较为完善的内部控制制度体系, 并能得到有效的执行。董事会关于内部控制的自我评价报告真实、客观地反映了公司内部控制制度的建设及运行情况。综上所述, 董事会关于内部控制的自我评价报告全面、真实、准确的反映了公司内部控制的实际情况。《2013 年度内部控制自我评价报告》全面、真实、准确、客观地反映了公司内部控制的实际情况, 监事会对评价报告无异议。

监事会对报告期内的监督事项无异议。

六、公司相对于控股股东在业务、人员、资产、机构、财务等方面的独立完整情况

公司自成立以来, 严格按照《公司法》和《公司章程》等法律法规的要求规范运作, 逐步建立健全法人治理结构, 在资产、人员、财务、机构、业务等方面与控股股东、实际控制人及其控制的其他企业完全分开, 拥有独立完整的供应、生产和销售业务系统, 具有面向市场自主经营的能力, 具体情况如下:

(一) 资产完整情况 本公司拥有完整的与生产经营相关的生产系统、辅助生产系统和配套设施; 对与生产经营相关的厂房、土地、设备、商标、专利及和专有技术及其他资产的

权属完全由公司独立享有，不存在与股东共用的情况。目前本公司不存在以资产为股东的债务提供担保的情况，公司对所有资产拥有完全的控制支配权。

(二) 人员独立情况 本公司董事、监事、总经理、副总经理及其他高级管理人员均依合法程序选举或聘任，不存在大股东超越公司董事会和股东大会作出人事任免决定的情况。本公司总经理、副总经理、财务负责人、董事会秘书等高级管理人员和核心技术人员均专职在本公司工作并领取报酬，没有在控股股东和其他股东单位担任职务并领取报酬。

(三) 财务独立情况 本公司设立后，按照相关法律、法规的要求建立了一套独立、完整、规范的财务会计核算体系和财务管理制度，建立了相应的内部控制制度，并独立作出财务决策。本公司设立了独立的财务部门，配备了专职财务人员；公司在银行单独开立账户，拥有独立的银行账号；公司作为独立的纳税人，依法独立纳税。

(四) 机构独立情况 公司设有股东大会、董事会、监事会以及公司各级管理部门等机构，独立行使经营管理职权。公司建立了较为完善的组织结构，拥有完整的采购、生产和销售系统及配套部门，各部门已构成了一个有机整体。本公司与控股股东及其控制的其他企业间不存在机构混同的情形，自本公司设立以来，未发生股东干预本公司正常生产经营活动的现象。

(五) 业务独立情况 公司是专业从事钢结构设计、制造、加工、销售和安装的公司，主要产品包括钢结构及其围护类产品。报告期内，公司具有独立、完整的产、供、销系统，具有面向市场自主经营业务的能力。

七、同业竞争情况

公司不存在同业竞争情况。

八、高级管理人员的考评及激励情况

公司建立了完善的绩效考评体系，高级管理人员的工作绩效与其收入直接挂钩。报告期内，公司高级管理人员能够严格按照《公司法》、《公司章程》及国家有关法律法规认真履行职责，积极落实公司股东大会和董事会相关决议，在董事会的正确指导下积极调整经营思路，不断加强内部管理，较好地完成了本年度的各项任务。公司各项考评及激励机制、相关奖励制度执行情况良好，起到了应有的激励和约束作用。

第九节 内部控制

一、内部控制建设情况

公司坚持以防范各种风险为目标,建立从严管理的长效机制,保证公司经营管理合法合规、资产安全、财务报告及相关信息真实完整,提高经营效率。报告期内,公司严格按照《公司法》、《证券法》、《上市公司治理准则》、《深圳证券交易所股票上市规则》、《深圳证券交易所中小企业板上市公司规范运作指引》等相关法律法规和现代企业制度的要求,不断地完善公司治理结构,建立健全内部管理和控制制度,并持续深入开展公司治理活动,以进一步规范公司运作,提高公司治理水平。公司建立了股东大会、董事会、监事会和经理层的法人治理架构,分别行使最高权力机构、决策机构和执行机构的职能。股东大会、董事会、监事会之间权责明确,各司其职、各尽其责,相互制衡、相互协调。公司董事会、监事会共同对股东大会负责,经理层对董事会负责。股东大会是公司最高权力机构,公司股东大会能够确保所有股东,特别是中小股东享有平等地位,确保所有股东能够充分行使自己的权力。董事会是股东大会的执行机构。行使经营决策权,对公司内部控制体系的建立和监督负责,建立和完善内部控制的政策和方案,监督内部控制的执行。公司建立的主要制度有:《公司章程》、《股东大会议事规则》、《董事会议事规则》、《监事会议事规则》、《总经理工作细则》、《独立董事工作制度》、《董事会秘书工作规定》、《信息披露管理制度》、《募集资金管理制度》、《关联交易管理制度》、《内部控制基本制度》以及生产经营和财务、人力资源所需的相关管理制度已在规定的相关媒体披露。截止报告期末,所有制度和流程均能有效的贯彻和执行。公司的内部监督除监事会外,还有审计中心对内部控制进行监督检查,通过对公司内部控制进行常规性和持续性监督与检查以及绩效考核来实现。对在监督与检查过程中发现的问题和控制缺陷,在分析缺陷的性质和产生的原因后,提出整改方案,以不断完善与更新业务流程及制度,防范因管理不当而产生的风险。同时,通过适当的形式及时向董事会、监事会或经理层报告。

二、董事会关于内部控制责任的声明

本公司董事会及全体董事保证本报告内容不存在任何虚假记载、误导性陈述或重大遗漏,并对其内容的真实性、准确性和完整性承担个别及连带责任。

三、建立财务报告内部控制的依据

1. 内部会计控制符合国家有关法律法规和《企业内部控制基本规范》等相关规定的要求和公司的实际情况。 2. 内部会计控制约束公司内部涉及会计工作的所有人员,任何个人都不得拥有超越内部会计控制的权力。 3. 内部会计控制涵盖公司内部涉及会计工作的各项经济业务及相关岗位,并针对业务处理过程中的关键控制点,落实到决策、执行、监督、反馈等各个环节。 4. 内部会计控制保证公司内部涉及会计工作的机构、岗位的合理设置及其职责权限的合理划分,坚持不相容职务相互分离,确保不同机构和岗位之间权责分明、相互制约、相互监督。 5. 内部会计控制遵循成本效益原则,以合理的控制成本达到最佳的控制效果。 6. 内部会计控制随着外部环境的变化、公司业务职能的调整和管理要求的提高,不断修订和完善。

四、内部控制自我评价报告

内部控制自我评价报告中报告期内发现的内部控制重大缺陷的具体情况	
报告期内未发现内部控制重大缺陷。	
内部控制自我评价报告全文披露日期	2014年03月28日

内部控制自我评价报告全文披露索引	巨潮资讯网 (www.cninfo.com.cn) 《安徽鸿路钢结构(集团)股份有限公司 2013 年度内部控制自我评价报告》
------------------	---

五、内部控制审计报告

适用 不适用

内部控制审计报告中的审议意见段	
我们认为，鸿路钢构公司按照深圳证券交易所《中小企业板上市公司规范运作指引》规定于 2013 年 12 月 31 日在所有重大方面保持了有效的财务报告内部控制。本结论是在受到审计报告中指出的固有限制的条件下形成的。	
内部控制审计报告全文披露日期	2014 年 03 月 28 日
内部控制审计报告全文披露索引	http://www.cninfo.com.cn

会计师事务所是否出具非标准意见的内部控制审计报告

是 否

会计师事务所出具的内部控制审计报告与董事会的自我评价报告意见是否一致

是 否

六、年度报告重大差错责任追究制度的建立与执行情况

公司严格按照中国证监会、深圳证券交易所等监管部门的要求，制定了《年报信息披露重大差错责任追究制度》，就年报信息披露重大差错责任追究做了明确的规定。报告期内，公司不存在发生重大会计差错更正、重大遗漏信息补充等情况。公司将进一步加强年报信息披露审核工作，提高信息披露质量

第十节 财务报告

一、审计报告

审计意见类型	标准无保留审计意见
审计报告签署日期	2014 年 03 月 27 日
审计机构名称	天健会计师事务所（特殊普通合伙）
审计报告文号	天健审（2014）5-11 号
注册会计师姓名	马章松、卢冠群

审计报告正文

安徽鸿路钢结构（集团）股份有限公司全体股东：

我们审计了后附的安徽鸿路钢结构（集团）股份有限公司（以下简称鸿路钢构公司）财务报表，包括2013年12月31日的合并及母公司资产负债表，2013年度的合并及母公司利润表、合并及母公司现金流量表、合并及母公司所有者权益变动表，以及财务报表附注。

一、管理层对财务报表的责任

编制和公允列报财务报表是鸿路钢构公司管理层的责任，这种责任包括：（1）按照企业会计准则的规定编制财务报表，并使其实现公允反映；（2）设计、执行和维护必要的内部控制，以使财务报表不存在由于舞弊或错误导致的重大错报。

二、注册会计师的责任

我们的责任是在执行审计工作的基础上对财务报表发表审计意见。我们按照中国注册会计师审计准则的规定执行了审计工作。中国注册会计师审计准则要求我们遵守中国注册会计师职业道德守则，计划和执行审计工作以对财务报表是否不存在重大错报获取合理保证。

审计工作涉及实施审计程序，以获取有关财务报表金额和披露的审计证据。选择的审计程序取决于注册会计师的判断，包括对由于舞弊或错误导致的财务报表重大错报风险的评估。在进行风险评估时，注册会计师考虑与财务报表编制和公允列报相关的内部控制，以设计恰当的审计程序，但目的并非对内部控制的有效性发表意见。审计工作还包括评价管理层选用会计政策的恰当性和作出会计估计的合理性，以及评价财务报表的总体列报。

我们相信，我们获取的审计证据是充分、适当的，为发表审计意见提供了基础。

三、审计意见

我们认为，鸿路钢构公司财务报表在所有重大方面按照企业会计准则的规定编制，公允反映了鸿路钢构公司2013年12月31日的合并及母公司财务状况，以及2013年度的合并及母公司经营成果和现金流量。

天健会计师事务所（特殊普通合伙）

中国注册会计师：马章松

中国·杭州

中国注册会计师：卢冠群

二〇一四年三月二十七日

二、财务报表

财务附注中报表的单位为：人民币元

1、合并资产负债表

编制单位：安徽鸿路钢结构(集团)股份有限公司

单位：元

项目	期末余额	期初余额
流动资产：		
货币资金	771,072,772.10	810,105,039.37
结算备付金		
拆出资金		
交易性金融资产		
应收票据	41,197,887.20	32,524,163.16
应收账款	1,373,750,765.73	897,988,170.39
预付款项	87,892,126.59	70,380,551.24
应收保费		
应收分保账款		
应收分保合同准备金		
应收利息		
应收股利		
其他应收款	150,438,409.97	85,925,246.04
买入返售金融资产		
存货	2,534,840,708.89	1,736,713,601.89
一年内到期的非流动资产		
其他流动资产	13,244,748.74	32,224,445.09
流动资产合计	4,972,437,419.22	3,665,861,217.18
非流动资产：		
发放委托贷款及垫款		
可供出售金融资产		
持有至到期投资		

长期应收款		
长期股权投资	1,000,000.00	1,000,000.00
投资性房地产		
固定资产	1,223,026,062.28	1,064,887,139.22
在建工程	127,182,138.39	236,363,673.14
工程物资	21,520,537.94	15,096,974.50
固定资产清理		
生产性生物资产		
油气资产		
无形资产	248,480,037.78	223,287,625.49
开发支出		
商誉		
长期待摊费用		
递延所得税资产	28,292,414.21	19,015,709.34
其他非流动资产		
非流动资产合计	1,649,501,190.60	1,559,651,121.69
资产总计	6,621,938,609.82	5,225,512,338.87
流动负债:		
短期借款	1,428,500,000.00	1,072,000,000.00
向中央银行借款		
吸收存款及同业存放		
拆入资金		
交易性金融负债		
应付票据	1,270,710,000.00	951,338,962.40
应付账款	1,043,724,618.13	595,347,637.51
预收款项	368,214,764.37	259,764,593.40
卖出回购金融资产款		
应付手续费及佣金		
应付职工薪酬	56,288,051.41	37,470,715.74
应交税费	38,698,659.38	24,788,401.29
应付利息	2,641,189.26	2,211,386.40
应付股利		
其他应付款	27,026,201.22	16,226,171.24
应付分保账款		

保险合同准备金		
代理买卖证券款		
代理承销证券款		
一年内到期的非流动负债	40,000,000.00	84,000,000.00
其他流动负债		
流动负债合计	4,275,803,483.77	3,043,147,867.98
非流动负债：		
长期借款	50,000,000.00	40,000,000.00
应付债券		
长期应付款		
专项应付款		
预计负债	300,000.00	
递延所得税负债		
其他非流动负债	51,548,038.70	52,876,729.45
非流动负债合计	101,848,038.70	92,876,729.45
负债合计	4,377,651,522.47	3,136,024,597.43
所有者权益（或股东权益）：		
实收资本（或股本）	268,000,000.00	268,000,000.00
资本公积	1,195,746,944.16	1,195,746,944.16
减：库存股		
专项储备		
盈余公积	57,619,311.87	53,802,159.11
一般风险准备		
未分配利润	722,870,599.80	571,888,490.53
外币报表折算差额		
归属于母公司所有者权益合计	2,244,236,855.83	2,089,437,593.80
少数股东权益	50,231.52	50,147.64
所有者权益（或股东权益）合计	2,244,287,087.35	2,089,487,741.44
负债和所有者权益（或股东权益）总计	6,621,938,609.82	5,225,512,338.87

法定代表人：开金伟

主管会计工作负责人：万胜平

会计机构负责人：张玲

2、母公司资产负债表

编制单位：安徽鸿路钢结构(集团)股份有限公司

单位：元

项目	期末余额	期初余额
流动资产：		
货币资金	451,792,957.01	558,039,452.12
交易性金融资产		
应收票据	38,698,166.34	32,124,163.16
应收账款	1,662,540,694.38	1,282,661,165.92
预付款项	64,790,789.81	42,082,097.59
应收利息		
应收股利		
其他应收款	105,531,916.46	61,467,313.28
存货	1,532,280,634.83	1,024,556,279.39
一年内到期的非流动资产		
其他流动资产	2,773,660.38	
流动资产合计	3,858,408,819.21	3,000,930,471.46
非流动资产：		
可供出售金融资产		
持有至到期投资		
长期应收款		
长期股权投资	516,644,803.42	516,644,803.42
投资性房地产		
固定资产	480,426,120.02	358,558,522.82
在建工程	28,316,714.99	131,882,341.26
工程物资	5,644,183.45	1,814,651.29
固定资产清理		
生产性生物资产		
油气资产		
无形资产	102,230,873.28	73,829,384.39
开发支出		
商誉		
长期待摊费用		
递延所得税资产	19,404,571.45	10,552,431.46
其他非流动资产		
非流动资产合计	1,152,667,266.61	1,093,282,134.64

资产总计	5,011,076,085.82	4,094,212,606.10
流动负债:		
短期借款	950,000,000.00	718,000,000.00
交易性金融负债		
应付票据	766,620,000.00	632,285,979.32
应付账款	895,431,633.28	456,296,600.46
预收款项	350,576,367.40	239,239,509.17
应付职工薪酬	19,264,886.12	15,248,475.60
应交税费	30,451,687.59	21,477,596.17
应付利息	1,672,113.44	1,412,038.89
应付股利		
其他应付款	1,962,554.71	3,607,090.85
一年内到期的非流动负债	40,000,000.00	40,000,000.00
其他流动负债		
流动负债合计	3,055,979,242.54	2,127,567,290.46
非流动负债:		
长期借款		40,000,000.00
应付债券		
长期应付款		
专项应付款		
预计负债		
递延所得税负债		
其他非流动负债	1,000,000.00	
非流动负债合计	1,000,000.00	40,000,000.00
负债合计	3,056,979,242.54	2,167,567,290.46
所有者权益（或股东权益）:		
实收资本（或股本）	268,000,000.00	268,000,000.00
资本公积	1,194,968,328.38	1,194,968,328.38
减：库存股		
专项储备		
盈余公积	57,619,311.87	53,802,159.11
一般风险准备		
未分配利润	433,509,203.03	409,874,828.15
外币报表折算差额		

所有者权益（或股东权益）合计	1,954,096,843.28	1,926,645,315.64
负债和所有者权益（或股东权益）总计	5,011,076,085.82	4,094,212,606.10

法定代表人：开金伟

主管会计工作负责人：万胜平

会计机构负责人：张玲

3、合并利润表

编制单位：安徽鸿路钢结构(集团)股份有限公司

单位：元

项目	本期金额	上期金额
一、营业总收入	4,930,106,813.13	3,741,820,700.27
其中：营业收入	4,930,106,813.13	3,741,820,700.27
利息收入		
已赚保费		
手续费及佣金收入		
二、营业总成本	4,765,070,351.46	3,576,117,437.33
其中：营业成本	4,312,975,305.83	3,262,277,633.25
利息支出		
手续费及佣金支出		
退保金		
赔付支出净额		
提取保险合同准备金净额		
保单红利支出		
分保费用		
营业税金及附加	27,419,297.19	18,696,597.22
销售费用	88,362,233.19	57,500,561.48
管理费用	156,839,590.99	126,448,856.06
财务费用	110,535,596.45	70,886,270.67
资产减值损失	68,938,327.81	40,307,518.65
加：公允价值变动收益（损失以“－”号填列）		
投资收益（损失以“－”号填列）	203,725.80	
其中：对联营企业和合营企业的投资收益		
汇兑收益（损失以“－”号		

填列)		
三、营业利润(亏损以“—”号填列)	165,240,187.47	165,703,262.94
加:营业外收入	45,418,061.15	33,492,625.82
减:营业外支出	1,117,011.97	3,992,479.19
其中:非流动资产处置损失	93,921.38	25.70
四、利润总额(亏损总额以“—”号填列)	209,541,236.65	195,203,409.57
减:所得税费用	44,021,890.74	33,833,019.56
五、净利润(净亏损以“—”号填列)	165,519,345.91	161,370,390.01
其中:被合并方在合并前实现的净利润		
归属于母公司所有者的净利润	165,519,262.03	161,370,299.24
少数股东损益	83.88	90.77
六、每股收益:	--	--
(一)基本每股收益	0.62	0.6
(二)稀释每股收益	0.62	0.6
七、其他综合收益		
八、综合收益总额	165,519,345.91	161,370,390.01
归属于母公司所有者的综合收益总额	165,519,262.03	161,370,299.24
归属于少数股东的综合收益总额	83.88	90.77

法定代表人:开金伟

主管会计工作负责人:万胜平

会计机构负责人:张玲

4、母公司利润表

编制单位:安徽鸿路钢结构(集团)股份有限公司

单位:元

项目	本期金额	上期金额
一、营业收入	5,556,132,758.07	4,256,777,582.31
减:营业成本	5,212,814,464.69	3,898,194,832.06
营业税金及附加	24,018,786.26	17,225,752.80
销售费用	69,838,671.71	50,690,602.00
管理费用	100,592,818.65	87,689,452.31
财务费用	65,679,229.38	42,891,352.91
资产减值损失	62,721,505.34	37,579,942.68

加：公允价值变动收益（损失以“－”号填列）		
投资收益（损失以“－”号填列）	203,725.80	
其中：对联营企业和合营企业的投资收益		
二、营业利润（亏损以“－”号填列）	20,671,007.84	122,505,647.55
加：营业外收入	28,271,548.53	11,426,072.45
减：营业外支出	440,847.97	3,419,212.61
其中：非流动资产处置损失	28.56	25.70
三、利润总额（亏损总额以“－”号填列）	48,501,708.40	130,512,507.39
减：所得税费用	10,330,180.76	21,713,228.39
四、净利润（净亏损以“－”号填列）	38,171,527.64	108,799,279.00
五、每股收益：	--	--
（一）基本每股收益		
（二）稀释每股收益		
六、其他综合收益		
七、综合收益总额	38,171,527.64	108,799,279.00

法定代表人：开金伟

主管会计工作负责人：万胜平

会计机构负责人：张玲

5、合并现金流量表

编制单位：安徽鸿路钢结构(集团)股份有限公司

单位：元

项目	本期金额	上期金额
一、经营活动产生的现金流量：		
销售商品、提供劳务收到的现金	4,691,572,200.90	3,858,943,774.75
客户存款和同业存放款项净增加额		
向中央银行借款净增加额		
向其他金融机构拆入资金净增加额		
收到原保险合同保费取得的现金		
收到再保险业务现金净额		
保户储金及投资款净增加额		

处置交易性金融资产净增加额		
收取利息、手续费及佣金的现金		
拆入资金净增加额		
回购业务资金净增加额		
收到的税费返还		1,701,971.65
收到其他与经营活动有关的现金	439,697,796.35	344,660,514.05
经营活动现金流入小计	5,131,269,997.25	4,205,306,260.45
购买商品、接受劳务支付的现金	4,006,730,617.44	3,273,860,755.27
客户贷款及垫款净增加额		
存放中央银行和同业款项净增加额		
支付原保险合同赔付款项的现金		
支付利息、手续费及佣金的现金		
支付保单红利的现金		
支付给职工以及为职工支付的现金	427,652,721.49	300,147,599.89
支付的各项税费	140,209,677.83	135,629,222.07
支付其他与经营活动有关的现金	714,226,990.16	513,645,325.61
经营活动现金流出小计	5,288,820,006.92	4,223,282,902.84
经营活动产生的现金流量净额	-157,550,009.67	-17,976,642.39
二、投资活动产生的现金流量:		
收回投资收到的现金		
取得投资收益所收到的现金	203,725.80	
处置固定资产、无形资产和其他长期资产收回的现金净额	2,018,202.10	7,971,374.15
处置子公司及其他营业单位收到的现金净额		
收到其他与投资活动有关的现金	1,600,000.00	
投资活动现金流入小计	3,821,927.90	7,971,374.15
购建固定资产、无形资产和其他长期资产支付的现金	217,677,643.77	350,864,839.58
投资支付的现金		
质押贷款净增加额		
取得子公司及其他营业单位支付的现金净额		
支付其他与投资活动有关的现金		

投资活动现金流出小计	217,677,643.77	350,864,839.58
投资活动产生的现金流量净额	-213,855,715.87	-342,893,465.43
三、筹资活动产生的现金流量：		
吸收投资收到的现金		
其中：子公司吸收少数股东投资收到的现金		
取得借款收到的现金	1,526,500,000.00	1,087,000,000.00
发行债券收到的现金		
收到其他与筹资活动有关的现金		
筹资活动现金流入小计	1,526,500,000.00	1,087,000,000.00
偿还债务支付的现金	1,204,000,000.00	726,000,000.00
分配股利、利润或偿付利息支付的现金	89,485,898.66	116,091,706.23
其中：子公司支付给少数股东的股利、利润		
支付其他与筹资活动有关的现金		
筹资活动现金流出小计	1,293,485,898.66	842,091,706.23
筹资活动产生的现金流量净额	233,014,101.34	244,908,293.77
四、汇率变动对现金及现金等价物的影响	-685,677.39	86,119.76
五、现金及现金等价物净增加额	-139,077,301.59	-115,875,694.29
加：期初现金及现金等价物余额	444,434,950.87	560,310,645.16
六、期末现金及现金等价物余额	305,357,649.28	444,434,950.87

法定代表人：开金伟

主管会计工作负责人：万胜平

会计机构负责人：张玲

6、母公司现金流量表

编制单位：安徽鸿路钢结构(集团)股份有限公司

单位：元

项目	本期金额	上期金额
一、经营活动产生的现金流量：		
销售商品、提供劳务收到的现金	5,501,445,352.06	4,502,786,738.60
收到的税费返还		1,701,971.65
收到其他与经营活动有关的现金	404,425,865.21	21,102,801.02
经营活动现金流入小计	5,905,871,217.27	4,525,591,511.27
购买商品、接受劳务支付的现金	5,354,252,991.00	4,036,162,420.78

支付给职工以及为职工支付的现金	167,183,840.38	127,845,998.37
支付的各项税费	80,129,190.57	78,527,017.20
支付其他与经营活动有关的现金	436,132,691.65	395,329,815.61
经营活动现金流出小计	6,037,698,713.60	4,637,865,251.96
经营活动产生的现金流量净额	-131,827,496.33	-112,273,740.69
二、投资活动产生的现金流量:		
收回投资收到的现金		
取得投资收益所收到的现金	203,725.80	
处置固定资产、无形资产和其他长期资产收回的现金净额	1,736,767.91	7,589,776.96
处置子公司及其他营业单位收到的现金净额		
收到其他与投资活动有关的现金	1,000,000.00	
投资活动现金流入小计	2,940,493.71	7,589,776.96
购建固定资产、无形资产和其他长期资产支付的现金	117,768,171.57	142,412,394.59
投资支付的现金		500,000.00
取得子公司及其他营业单位支付的现金净额		
支付其他与投资活动有关的现金		
投资活动现金流出小计	117,768,171.57	142,912,394.59
投资活动产生的现金流量净额	-114,827,677.86	-135,322,617.63
三、筹资活动产生的现金流量:		
吸收投资收到的现金		
取得借款收到的现金	990,000,000.00	718,000,000.00
发行债券收到的现金		
收到其他与筹资活动有关的现金		
筹资活动现金流入小计	990,000,000.00	718,000,000.00
偿还债务支付的现金	798,000,000.00	513,000,000.00
分配股利、利润或偿付利息支付的现金	63,353,586.38	97,118,100.81
支付其他与筹资活动有关的现金		
筹资活动现金流出小计	861,353,586.38	610,118,100.81
筹资活动产生的现金流量净额	128,646,413.62	107,881,899.19
四、汇率变动对现金及现金等价物的	-685,677.39	86,119.76

影响		
五、现金及现金等价物净增加额	-118,694,437.96	-139,628,339.37
加：期初现金及现金等价物余额	300,791,960.24	440,420,299.61
六、期末现金及现金等价物余额	182,097,522.28	300,791,960.24

法定代表人：开金伟

主管会计工作负责人：万胜平

会计机构负责人：张玲

7、合并所有者权益变动表

编制单位：安徽鸿路钢结构(集团)股份有限公司

本期金额

单位：元

项目	本期金额									
	归属于母公司所有者权益								少数股东权益	所有者权益合计
	实收资本(或股本)	资本公积	减：库存股	专项储备	盈余公积	一般风险准备	未分配利润	其他		
一、上年年末余额	268,000,000.00	1,195,746,944.16			53,802,159.11		571,888,490.53		50,147.64	2,089,487,741.44
加：会计政策变更										
前期差错更正										
其他										
二、本年初余额	268,000,000.00	1,195,746,944.16			53,802,159.11		571,888,490.53		50,147.64	2,089,487,741.44
三、本期增减变动金额(减少以“-”号填列)					3,817,152.76		150,982,109.27		83.88	154,799,345.91
(一)净利润							165,519,262.03		83.88	165,519,345.91
(二)其他综合收益										
上述(一)和(二)小计							165,519,262.03		83.88	165,519,345.91
(三)所有者投入和减少资本										
1.所有者投入资本										
2.股份支付计入所有者权益的金额										
3.其他										

(四) 利润分配					3,817,152.76		-14,537,152.76			-10,720,000.00
1. 提取盈余公积					3,817,152.76		-3,817,152.76			
2. 提取一般风险准备										
3. 对所有者(或股东)的分配							-10,720,000.00			-10,720,000.00
4. 其他										
(五) 所有者权益内部结转										
1. 资本公积转增资本(或股本)										
2. 盈余公积转增资本(或股本)										
3. 盈余公积弥补亏损										
4. 其他										
(六) 专项储备										
1. 本期提取										
2. 本期使用										
(七) 其他										
四、本期期末余额	268,000,000.00	1,195,746,944.16			57,619,311.87		722,870,599.80		50,231.52	2,244,287,087.35

上年金额

单位：元

项目	上年金额									少数股东权益	所有者权益合计
	归属于母公司所有者权益										
	实收资本(或股本)	资本公积	减：库存股	专项储备	盈余公积	一般风险准备	未分配利润	其他			
一、上年年末余额	134,000,000.00	1,329,746,944.16			42,922,231.21		470,978,119.19			50,056.87	1,977,697,351.43
加：同一控制下企业合并产生的追溯调整											
加：会计政策变更											
前期差错更正											
其他											

二、本年年初余额	134,000,000.00	1,329,746,944.16			42,922,231.21		470,978,119.19		50,056.87	1,977,697,351.43
三、本期增减变动金额(减少以“-”号填列)	134,000,000.00	-134,000,000.00			10,879,927.90		100,910,371.34		90.77	111,790,390.01
(一) 净利润							161,370,299.24		90.77	161,370,390.01
(二) 其他综合收益										
上述(一)和(二)小计							161,370,299.24		90.77	161,370,390.01
(三) 所有者投入和减少资本										
1. 所有者投入资本										
2. 股份支付计入所有者权益的金额										
3. 其他										
(四) 利润分配					10,879,927.90		-60,459,927.90			-49,580,000.00
1. 提取盈余公积					10,879,927.90		-10,879,927.90			
2. 提取一般风险准备										
3. 对所有者(或股东)的分配							-49,580,000.00			-49,580,000.00
4. 其他										
(五) 所有者权益内部结转	134,000,000.00	-134,000,000.00								
1. 资本公积转增资本(或股本)	134,000,000.00	-134,000,000.00								
2. 盈余公积转增资本(或股本)										
3. 盈余公积弥补亏损										
4. 其他										
(六) 专项储备										
1. 本期提取										

2. 本期使用									
(七) 其他									
四、本期期末余额	268,000,000.00	1,195,746,944.16			53,802,159.11		571,888,490.53		50,147,642,089,487.44

法定代表人：开金伟

主管会计工作负责人：万胜平

会计机构负责人：张玲

8、母公司所有者权益变动表

编制单位：安徽鸿路钢结构(集团)股份有限公司

本期金额

单位：元

项目	本期金额							
	实收资本 (或股本)	资本公积	减：库存股	专项储备	盈余公积	一般风险 准备	未分配利 润	所有者权 益合计
一、上年年末余额	268,000,000.00	1,194,968,328.38			53,802,159.11		409,874,828.15	1,926,645,315.64
加：会计政策变更								
前期差错更正								
其他								
二、本年初余额	268,000,000.00	1,194,968,328.38			53,802,159.11		409,874,828.15	1,926,645,315.64
三、本期增减变动金额（减少以“-”号填列）					3,817,152.76		23,634,374.88	27,451,527.64
（一）净利润							38,171,527.64	38,171,527.64
（二）其他综合收益								
上述（一）和（二）小计							38,171,527.64	38,171,527.64
（三）所有者投入和减少资本								
1. 所有者投入资本								
2. 股份支付计入所有者权益的金额								
3. 其他								
（四）利润分配					3,817,152.76		-14,537,152.76	-10,720,000.00
1. 提取盈余公积					3,817,152.76		-3,817,152.76	

					.76		2.76	
2. 提取一般风险准备								
3. 对所有者（或股东）的分配							-10,720,000.00	-10,720,000.00
4. 其他								
（五）所有者权益内部结转								
1. 资本公积转增资本（或股本）								
2. 盈余公积转增资本（或股本）								
3. 盈余公积弥补亏损								
4. 其他								
（六）专项储备								
1. 本期提取								
2. 本期使用								
（七）其他								
四、本期期末余额	268,000,000.00	1,194,968,328.38			57,619,311.87		433,509,203.03	1,954,096,843.28

上年金额

单位：元

项目	上年金额							
	实收资本 (或股本)	资本公积	减：库存股	专项储备	盈余公积	一般风险 准备	未分配利 润	所有者权 益合计
一、上年年末余额	134,000,000.00	1,328,968,328.38			42,922,231.21		361,535,477.05	1,867,426,036.64
加：会计政策变更								
前期差错更正								
其他								
二、本年初余额	134,000,000.00	1,328,968,328.38			42,922,231.21		361,535,477.05	1,867,426,036.64
三、本期增减变动金额（减少以“－”号填列）	134,000,000.00	-134,000,000.00			10,879,927.90		48,339,351.10	59,219,279.00
（一）净利润							108,799,279.00	108,799,279.00
（二）其他综合收益								
上述（一）和（二）小计							108,799,279.00	108,799,279.00
（三）所有者投入和减少资本								

1. 所有者投入资本								
2. 股份支付计入所有者权益的金额								
3. 其他								
(四) 利润分配					10,879,927.90	-60,459,927.90	-49,580,000.00	
1. 提取盈余公积					10,879,927.90	-10,879,927.90		
2. 提取一般风险准备								
3. 对所有者(或股东)的分配						-49,580,000.00	-49,580,000.00	
4. 其他								
(五) 所有者权益内部结转	134,000,000.00	-134,000,000.00						
1. 资本公积转增资本(或股本)	134,000,000.00	-134,000,000.00						
2. 盈余公积转增资本(或股本)								
3. 盈余公积弥补亏损								
4. 其他								
(六) 专项储备								
1. 本期提取								
2. 本期使用								
(七) 其他								
四、本期期末余额	268,000,000.00	1,194,968,328.38			53,802,159.11	409,874,828.15	1,926,645,315.64	

法定代表人：开金伟

主管会计工作负责人：万胜平

会计机构负责人：张玲

三、公司基本情况

安徽鸿路钢结构(集团)股份有限公司(以下简称公司或本公司)系在原安徽鸿路钢结构(集团)有限公司的基础上采用整体变更方式设立的股份有限公司,于2007年12月26日在合肥市工商行政管理局登记注册,取得注册号为340121000003533的《企业法人营业执照》。公司现有注册资本26,800.00万元,股份总数26,800万股(每股面值1元)。其中,有限售条件的流通股为11,385万股,无限售条件的流通股为15,415万股。公司股票已于2011年1月18日在深圳证券交易所挂牌交易。

本公司属金属结构制造业。经营范围:钢结构、彩板制作、安装;新型建材生产、销售;起重机械的制造、安装、改造、维修;门、建筑外窗生产、安装、销售;金属标准件、机械配件、五金件、电器配件、塑料制品生产、加工、销售;焊接材料生产、销售;钢结构设计。主要产品或提供的劳务:钢结构件及围护产品。

四、公司主要会计政策、会计估计和前期差错

1、财务报表的编制基础

本公司财务报表以持续经营为编制基础。

2、遵循企业会计准则的声明

本公司所编制的财务报表符合企业会计准则的要求，真实、完整地反映了公司的财务状况、经营成果和现金流量等有关信息。

3、会计期间

会计年度自公历1月1日起至12月31日止。

4、记账本位币

采用人民币为记账本位币。

5、同一控制下和非同一控制下企业合并的会计处理方法

(1) 同一控制下企业合并

公司在企业合并中取得的资产和负债，按照合并日在被合并方的账面价值计量。公司取得的净资产账面价值与支付的合并对价账面价值（或发行股份面值总额）的差额，调整资本公积；资本公积不足冲减的，调整留存收益。

(2) 非同一控制下的企业合并

公司在购买日对合并成本大于合并中取得的被购买方可辨认净资产公允价值份额的差额，确认为商誉；如果合并成本小于合并中取得的被购买方可辨认净资产公允价值份额，首先对取得的被购买方各项可辨认资产、负债及或有负债的公允价值以及合并成本的计量进行复核，经复核后合并成本仍小于合并中取得的被购买方可辨认净资产公允价值份额的，其差额计入当期损益。

6、分步处置股权至丧失控制权相关的具体会计政策

- (1) “一揽子交易”的判断原则
- (2) “一揽子交易”的会计处理方法
- (3) 非“一揽子交易”的会计处理方法

7、合并财务报表的编制方法

(1) 合并财务报表的编制方法

母公司将其控制的所有子公司纳入合并财务报表的合并范围。合并财务报表以母公司及其子公司的财务报表为基础，根据其他有关资料，按照权益法调整对子公司的长期股权投资后，由母公司按照《企业会计准则第33号——合并财务报表》编制。

- (2) 对同一子公司的股权在连续两个会计年度买入再卖出，或卖出再买入的应披露相关的会计处理方法

8、现金及现金等价物的确定标准

列示于现金流量表中的现金是指库存现金以及可以随时用于支付的存款。现金等价物是指企业持有的期限短、流动性强、易于转换为已知金额现金、价值变动风险很小的投资。

9、外币业务和外币报表折算

(1) 外币业务

外币交易在初始确认时，采用交易发生日的即期汇率折算为人民币金额。资产负债表日，外币货币性项目采用资产负债表日即期汇率折算，因汇率不同而产生的汇兑差额，除与购建符合资本化条件资产有关的外币专门借款本金及利息的汇兑差额外，计入当期损益；以历史成本计量的外币非货币性项目仍采用交易发生日的即期汇率折算，不改变其人民币金额；以公允价值计量的外币非货币性项目，采用公允价值确定日的即期汇率折算，差额计入当期损益或资本公积。

(2) 外币财务报表的折算

10、金融工具

以公允价值计量且其变动计入当期损益的金融负债（包括交易性金融负债和指定为以公允价值计量且其变动计入当期损益的金融负债）、其他金融负债。

(1) 金融工具的分类

金融资产在初始确认时划分为以下四类：以公允价值计量且其变动计入当期损益的金融资产（包括交易性金融资产和指定为以公允价值计量且其变动计入当期损益的金融资产）、持有至到期投资、贷款和应收款项、可供出售金融资产。

金融负债在初始确认时划分为以下两类：以公允价值计量且其变动计入当期损益的金融负债（包括交易性金融负债和指定为以公允价值计量且其变动计入当期损益的金融负债）、其他金融负债。

(2) 金融工具的确认依据和计量方法

公司成为金融工具合同的一方时，确认一项金融资产或金融负债。初始确认金融资产或金融负债时，按照公允价值计量；对于以公允价值计量且其变动计入当期损益的金融资产和金融负债，相关交易费用直接计入当期损益；对于其他类别的金融资产或金融负债，相关交易费用计入初始确认金额。

公司按照公允价值对金融资产进行后续计量，且不扣除将来处置该金融资产时可能发生的交易费用，但下列情况除外：(1) 持有至到期投资以及贷款和应收款项采用实际利率法，按摊余成本计量；(2) 在活跃市场中没有报价且其公允价值不能可靠计量的权益工具投资，以及与该权益工具挂钩并须通过交付该权益工具结算的衍生金融资产，按照成本计量。

公司采用实际利率法，按摊余成本对金融负债进行后续计量，但下列情况除外：(1) 以公允价值计量且其变动计入当期损益的金融负债，按照公允价值计量，且不扣除将来结清金融负债时可能发生的交易费用；(2) 与在活跃市场中没有报价、公允价值不能可靠计量的权益工具挂钩并须通过交付该权益工具结算的衍生金融负债，按照成本计量；(3) 不属于指定为以公允价值计量且其变动计入当期损益的金融负债的财务担保合同，或没有指定为以公允价值计量且其变动计入当期损益并将以低于市场利率贷款的贷款承诺，在初始确认后按照下列两项金额之中的较高者进行后续计量：1) 按照《企业会计准则第13号——或有事项》确定的金额；2) 初始确认金额扣除按照《企业会计准则第14号——收入》的原则确定的累积摊销额后的余额。

金融资产或金融负债公允价值变动形成的利得或损失，除与套期保值有关外，按照如下方法处理：(1) 以公允价值计量且其变动计入当期损益的金融资产或金融负债公允价值变动形成的利得或损失，计入公允价值变动损益；在资产持有期间所取得的利息或现金股利，确认为投资收益；处置时，将实际收到的金额与初始入账金额之间的差额确认为投资收益，同时调整公允价值变动损益。(2) 可供出售金融资产的公允价值变动计入资本公积；持有期间按实际利率法计算的利息，计入投资收益；可供出售权益工具投资的现金股利，于被投资单位宣告发放股利时计入投资收益；处置时，将实际收到的金额与账面价值扣除原直接计入资本公积的公允价值变动累计额之后的差额确认为投资收益。

当收取某项金融资产现金流量的合同权利已终止或该金融资产所有权上几乎所有的风险和报酬已转移时，终止确认该金融资产；当金融负债的现时义务全部或部分解除时，相应终止确认该金融负债或其一部分。

(3) 金融资产转移的确认依据和计量方法

公司已将金融资产所有权上几乎所有的风险和报酬转移给了转入方的，终止确认该金融资产；保留了金融资产所有权上几乎所有的风险和报酬的，继续确认所转移的金融资产，并将收到的对价确认为一项金融负债。公司既没有转移也没有保留金融资产所有权上几乎所有的风险和报酬的，分别下列情况处理：(1) 放弃了对该金融资产控制的，终止确认该金融资产；(2) 未放弃对该金融资产控制的，按照继续涉入所转

移金融资产的程度确认有关金融资产，并相应确认有关负债。

金融资产整体转移满足终止确认条件的，将下列两项金额的差额计入当期损益：(1) 所转移金融资产的账面价值；(2) 因转移而收到的对价，与原直接计入所有者权益的公允价值变动累计额之和。金融资产部分转移满足终止确认条件的，将所转移金融资产整体的账面价值，在终止确认部分和未终止确认部分之间，按照各自的相对公允价值进行分摊，并将下列两项金额的差额计入当期损益：(1) 终止确认部分的账面价值；(2) 终止确认部分的对价，与原直接计入所有者权益的公允价值变动累计额中对应终止确认部分的金额之和。

(4) 金融负债终止确认条件

(1) 所转移金融资产的账面价值；(2) 因转移而收到的对价，与原直接计入所有者权益的公允价值变动累计额之和。金融资产部分转移满足终止确认条件的，将所转移金融资产整体的账面价值，在终止确认部分和未终止确认部分之间，按照各自的相对公允价值进行分摊，并将下列两项金额的差额计入当期损益：(1) 终止确认部分的账面价值；(2) 终止确认部分的对价，与原直接计入所有者权益的公允价值变动累计额中对应终止确认部分的金额之和。

(5) 金融资产和金融负债公允价值的确定方法

存在活跃市场的金融资产或金融负债，以活跃市场的报价确定其公允价值；不存在活跃市场的金融资产或金融负债，采用估值技术（包括参考熟悉情况并自愿交易的各方最近进行的市场交易中使用的价格、参照实质上相同的其他金融工具的当前公允价值、现金流量折现法和期权定价模型等）确定其公允价值；初始取得或源生的金融资产或承担的金融负债，以市场交易价格作为确定其公允价值的基础。

(6) 金融资产（不含应收款项）减值测试方法、减值准备计提方法

(1) 资产负债表日对以公允价值计量且其变动计入当期损益的金融资产以外的金融资产的账面价值进行检查，如有客观证据表明该金融资产发生减值的，计提减值准备。

(2) 对单项金额重大的金融资产单独进行减值测试；对单项金额不重大的金融资产，可以单独进行减值测试，或包括在具有类似信用风险特征的金融资产组合中进行减值测试；单独测试未发生减值的金融资产（包括单项金额重大和不重大的金融资产），包括在具有类似信用风险特征的金融资产组合中再进行减值测试。

(3) 按摊余成本计量的金融资产，期末有客观证据表明其发生了减值的，根据其账面价值高于预计未来现金流量现值之间的差额确认减值损失。在活跃市场中没有报价且其公允价值不能可靠计量的权益工具投资，或与该权益工具挂钩并须通过交付该权益工具结算的衍生金融资产发生减值时，将该权益工具投资或衍生金融资产的账面价值，高于按照类似金融资产当时市场收益率对未来现金流量折现确定的现值之间的差额，确认为减值损失。可供出售金融资产的公允价值发生较大幅度下降，或在综合考虑各种相关因素后，预期这种下降趋势属于非暂时性的，确认其减值损失，并将原直接计入所有者权益的公允价值累计损失一并转出计入减值损失。

各类可供出售金融资产减值的各项认定标准

1) 表明可供出售债务工具投资发生减值的客观证据包括:

- ① 债务人发生严重财务困难;
- ② 债务人违反了合同条款, 如偿付利息或本金发生违约或逾期;
- ③ 公司出于经济或法律等方面因素的考虑, 对发生财务困难的债务人作出让步;
- ④ 债务人很可能倒闭或进行其他财务重组;
- ⑤ 因债务人发生重大财务困难, 该债务工具无法在活跃市场继续交易;
- ⑥ 其他表明可供出售债务工具已经发生减值的情况。

2) 表明可供出售权益工具投资发生减值的客观证据包括权益工具投资的公允价值发生严重或非暂时性下跌。

可供出售金融资产发生减值时, 原直接计入所有者权益的因公允价值下降形成的累计损失予以转出并计入减值损失。对已确认减值损失的可供出售债务工具投资, 在期后公允价值上升且客观上与确认原减值损失后发生的事项有关的, 原确认的减值损失予以转回并计入当期损益。对已确认减值损失的可供出售权益工具投资, 期后公允价值上升直接计入所有者权益。

(7) 将尚未到期的持有至到期投资重分类为可供出售金融资产的, 说明持有意图或能力发生改变的依据

11、应收款项坏账准备的确认标准和计提方法

(1) 单项金额重大的应收款项坏账准备

单项金额重大的判断依据或金额标准	单个客户应收款项期末余额 500 万元以上 (含)
单项金额重大并单项计提坏账准备的计提方法	单独进行减值测试, 根据其未来现金流量现值低于其账面价值的差额计提坏账准备

(2) 按组合计提坏账准备的应收款项

组合名称	按组合计提坏账准备的计提方法	确定组合的依据
账龄分析法组合	账龄分析法	相同账龄的应收款项具有类似信用风险特征
其他方法组合	其他方法	合并范围内关联方往来

组合中, 采用账龄分析法计提坏账准备的

√ 适用 □ 不适用

账龄	应收账款计提比例 (%)	其他应收款计提比例 (%)
1 年以内 (含 1 年)	5%	5%
1—2 年	10%	10%
2—3 年	30%	30%
3—4 年	50%	50%
4—5 年	80%	80%
5 年以上	100%	100%

组合中, 采用余额百分比法计提坏账准备的

适用 不适用

组合中，采用其他方法计提坏账准备的

适用 不适用

组合名称	方法说明
其他方法组合	除有明显减值迹象外，对合并范围内关联方往来不计提坏账准备

(3) 单项金额虽不重大但单项计提坏账准备的应收账款

单项计提坏账准备的理由	应收款项的未来现金流量现值与以账龄为信用风险特征的应收款项组合中的未来现金流量现值存在显著差异
坏账准备的计提方法	单独进行减值测试，根据其未来现金流量现值低于其账面价值的差额计提坏账准备

12、存货

(1) 存货的分类

存货包括在日常活动中持有以备出售的产成品或商品、处在生产过程中的在产品、在生产过程或提供劳务过程中耗用的材料和物料等。

(2) 发出存货的计价方法

计价方法：加权平均法

(3) 存货可变现净值的确定依据及存货跌价准备的计提方法

资产负债表日，存货采用成本与可变现净值孰低计量，按照单个存货成本高于可变现净值的差额计提存货跌价准备。直接用于出售的存货，在正常生产经营过程中以该存货的估计售价减去估计的销售费用和相关税费后的金额确定其可变现净值；需要经过加工的存货，在正常生产经营过程中以所生产的产成品的估计售价减去至完工时估计将要发生的成本、估计的销售费用和相关税费后的金额确定其可变现净值；资产负债表日，同一项存货中一部分有合同价格约定、其他部分不存在合同价格的，分别确定其可变现净值，并与其对应的成本进行比较，分别确定存货跌价准备的计提或转回的金额。

(4) 存货的盘存制度

盘存制度：永续盘存制

(5) 低值易耗品和包装物的摊销方法

低值易耗品

摊销方法：一次摊销法

一次性转销法进行摊销。

包装物

摊销方法：一次摊销法

按照一次转销法进行摊销

13、长期股权投资

(1) 投资成本的确定

(1) 同一控制下的企业合并形成的，合并方以支付现金、转让非现金资产、承担债务或发行权益性证券作为合并对价的，在合并日按照取得被合并方所有者权益账面价值的份额作为其初始投资成本。长期股权投资初始投资成本与支付的合并对价的账面价值或发行股份的面值总额之间的差额调整资本公积；资本公积不足冲减的，调整留存收益。公司通过多次交易分步实现同一控制下企业合并形成的长期股权投资，在个别财务报表和合并财务报表中，将按持股比例享有在合并日被合并方所有者权益账面价值的份额作为初始投资成本。合并日之前所持被合并方的股权投资账面价值加上合并日新增投资成本，与长期股权投资初始投资成本之间的差额调整资本公积；资本公积不足冲减的，调整留存收益。(2) 非同一控制下的企业合并形成的，在购买日按照支付的合并对价的公允价值作为其初始投资成本。公司通过多次交易分步实现非同一控制下企业合并形成的长期股权投资，区分个别财务报表和合并财务报表进行相关会计处理：1) 在个别财务报表中，以购买日之前所持被购买方的股权投资的账面价值与购买日新增投资成本之和，作为该项投资的初始投资成本；购买日之前持有的被购买方的股权涉及其他综合收益的，在处置该项投资时将与其相关的其他综合收益转入当期投资收益。2) 在合并财务报表中，对于购买日之前持有的被购买方的股权，按照该股权在购买日的公允价值进行重新计量，公允价值与其账面价值的差额计入当期投资收益；购买日之前持有的被购买方的股权涉及其他综合收益的，与其相关的其他综合收益转为购买日所属当期投资收益。(3) 除企业合并形成以外的：以支付现金取得的，按照实际支付的购买价款作为其初始投资成本；以发行权益性证券取得的，按照发行权益性证券的公允价值作为其初始投资成本；投资者投入的，按照投资合同或协议约定的价值作为其初始投资成本（合同或协议约定价值不公允的除外）。

(2) 后续计量及损益确认

对被投资单位能够实施控制的长期股权投资采用成本法核算，在编制合并财务报表时按照权益法进行调整；对不具有共同控制或重大影响，并且在活跃市场中没有报价、公允价值不能可靠计量的长期股权投资，采用成本法核算；对具有共同控制或重大影响的长期股权投资，采用权益法核算。

(3) 确定对被投资单位具有共同控制、重大影响的依据

按照合同约定，与被投资单位相关的重要财务和经营决策需要分享控制权的投资方一致同意的，认定为共同控制；对被投资单位的财务和经营政策有参与决策的权力，但并不能够控制或者与其他方一起共同控制这些政策的制定的，认定为重大影响。

(4) 减值测试方法及减值准备计提方法

对子公司、联营企业及合营企业的投资，在资产负债表日有客观证据表明其发生减值的，按照账面价值高于可收回金额的差额计提相应的减值准备；对被投资单位不具有共同控制或重大影响、在活跃市场中没有报价、公允价值不能可靠计量的长期股权投资，按照《企业会计准则第 22 号——金融工具确认和计量》的规定计提相应的减值准备。

14、投资性房地产

1. 投资性房地产包括已出租的土地使用权、持有并准备增值后转让的土地使用权和已出租的建筑物。

2. 投资性房地产按照成本进行初始计量，采用成本模式进行后续计量，并采用与固定资产和无形资产相同的方法计提折旧或进行摊销。资产负债表日，有迹象表明投资性房地产发生减值的，按照账面价值高于可收回金额的差额计提相应的减值准备。

15、固定资产

(1) 固定资产确认条件

固定资产是指为生产商品、提供劳务、出租或经营管理而持有的，使用年限超过一个会计年度的有形资产。

(2) 融资租入固定资产的认定依据、计价方法

(3) 各类固定资产的折旧方法

固定资产以取得时的实际成本入账，并从其达到预定可使用状态的次月起采用年限平均法计提折旧。

类别	折旧年限（年）	残值率（%）	年折旧率
房屋及建筑物	20	5%	4.75
机器设备	10-12	5%	7.92-9.50
运输设备	5	5%	19.00
其他设备	5	5%	19.00

(4) 固定资产的减值测试方法、减值准备计提方法

资产负债表日，有迹象表明固定资产发生减值的，按照账面价值高于可收回金额的差额计提相应的减值准备。

(5) 其他说明

16、在建工程

(1) 在建工程的类别

在建工程同时满足经济利益很可能流入、成本能够可靠计量则予以确认。在建工程按建造该项资产达到预定可使用状态前所发生的实际成本计量。

(2) 在建工程结转为固定资产的标准和时点

在建工程达到预定可使用状态时，按工程实际成本转入固定资产。已达到预定可使用状态但尚未办理竣工决算的，先按估

计价值转入固定资产，待办理竣工决算后再按实际成本调整原暂估价值，但不再调整原已计提的折旧。

(3) 在建工程的减值测试方法、减值准备计提方法

资产负债表日，有迹象表明在建工程发生减值的，按照账面价值高于可收回金额的差额计提相应的减值准备。

17、借款费用

(1) 借款费用资本化的确认原则

公司发生的借款费用，可直接归属于符合资本化条件的资产的购建或者生产的，予以资本化，计入相关资产成本；其他借款费用，在发生时确认为费用，计入当期损益。

(2) 借款费用资本化期间

(1) 当借款费用同时满足下列条件时，开始资本化：1) 资产支出已经发生；2) 借款费用已经发生；3) 为使资产达到预定可使用或可销售状态所必要的购建或者生产活动已经开始。

(2) 若符合资本化条件的资产在购建或者生产过程中发生非正常中断，并且中断时间连续超过3个月，暂停借款费用的资本化；中断期间发生的借款费用确认为当期费用，直至资产的购建或者生产活动重新开始。

(3) 暂停资本化期间

当所购建或者生产符合资本化条件的资产达到预定可使用或可销售状态时，借款费用停止资本化。

(4) 借款费用资本化金额的计算方法

为购建或者生产符合资本化条件的资产而借入专门借款的，以专门借款当期实际发生的利息费用（包括按照实际利率法确定的折价或溢价的摊销），减去将尚未动用的借款资金存入银行取得的利息收入或进行暂时性投资取得的投资收益后的金额，确定应予资本化的利息金额；为购建或者生产符合资本化条件的资产占用了一般借款的，根据累计资产支出超过专门借款的资产支出加权平均数乘以占用一般借款的资本化率，计算确定一般借款应予资本化的利息金额。

18、生物资产

19、油气资产

20、无形资产

(1) 无形资产的计价方法

无形资产包括土地使用权、专利权及非专利技术等，按成本进行初始计量。

(2) 使用寿命有限的无形资产的使用寿命估计情况

使用寿命有限的无形资产，在使用寿命内按照与该项无形资产有关的经济利益的预期实现方式系统合理地摊销，无法可靠确定预期实现方式的，采用直线法摊销。具体年限如下：

项目	预计使用寿命	依据
土地使用权	50	
软件	10	
知识产权	10	

(3) 使用寿命不确定的无形资产的判断依据

(4) 无形资产减值准备的计提

使用寿命确定的无形资产，在资产负债表日有迹象表明发生减值的，按照账面价值高于可收回金额的差额计提相应的减值准备；使用寿命不确定的无形资产和尚未达到可使用状态的无形资产，无论是否存在减值迹象，每年均进行减值测试。

(5) 划分公司内部研究开发项目的研究阶段和开发阶段具体标准

- (1) 完成该无形资产以使其能够使用或出售在技术上具有可行性；
- (2) 具有完成该无形资产并使用或出售的意图；
- (3) 无形资产产生经济利益的方式，包括能够证明运用该无形资产生产的产品存在市场或无形资产自身存在市场，无形资产将在内部使用的，能证明其有用性；
- (4) 有足够的技术、财务资源和其他资源支持，以完成该无形资产的开发，并有能力使用或出售该无形资产；
- (5) 归属于该无形资产开发阶段的支出能够可靠地计量。

(6) 内部研究开发项目支出的核算

内部研究开发项目研究阶段的支出，于发生时计入当期损益。

21、长期待摊费用

长期待摊费用按实际发生额入账，在受益期或规定的期限内分期平均摊销。如果长期待摊的费用项目不能使以后会计期间受益则将尚未摊销的该项目的摊余价值全部转入当期损益。

22、附回购条件的资产转让

23、预计负债

(1) 预计负债的确认标准

因对外提供担保、诉讼事项、产品质量保证、亏损合同等或有事项形成的义务成为公司承担的现时义务，履行该义务很可能导致经济利益流出公司，且该义务的金额能够可靠的计量时，公司将该项义务确认为预计负债。

(2) 预计负债的计量方法

公司按照履行相关现时义务所需支出的最佳估计数对预计负债进行初始计量，并在资产负债表日对预计负债的账面价值进行复核。

24、股份支付及权益工具

(1) 股份支付的种类

包括以权益结算的股份支付和以现金结算的股份支付。

(2) 权益工具公允价值的确定方法

- 1) 存在活跃市场的，按照活跃市场中的报价确定。
- 2) 不存在活跃市场的，采用估值技术确定，包括参考熟悉情况并自愿交易的各方最近进行的市场交易中使用的价格、参照实质上相同的其他金融工具的当前公允价值、现金流量折现法和期权定价模型等。

(3) 确认可行权权益工具最佳估计的依据

根据最新取得的可行权职工数变动等后续信息进行估计。

(4) 实施、修改、终止股份支付计划的相关会计处理

(1) 以权益结算的股份支付

授予后立即可行权的换取职工服务的以权益结算的股份支付，在授予日按照权益工具的公允价值计入

相关成本或费用，相应调整资本公积。完成等待期内的服务或达到规定业绩条件才可行权的换取职工服务的以权益结算的股份支付，在等待期内的每个资产负债表日，以对可行权权益工具数量的最佳估计为基础，按权益工具授予日的公允价值，将当期取得的服务计入相关成本或费用，相应调整资本公积。

换取其他方服务的权益结算的股份支付，如果其他方服务的公允价值能够可靠计量的，按照其他方服务在取得日的公允价值计量；如果其他方服务的公允价值不能可靠计量，但权益工具的公允价值能够可靠计量的，按照权益工具在服务取得日的公允价值计量，计入相关成本或费用，相应增加所有者权益。

(2) 以现金结算的股份支付

授予后立即可行权的换取职工服务的以现金结算的股份支付，在授予日按公司承担负债的公允价值计入相关成本或费用，相应增加负债。完成等待期内的服务或达到规定业绩条件才可行权的换取职工服务的以现金结算的股份支付，在等待期内的每个资产负债表日，以对可行权情况的最佳估计为基础，按公司承担负债的公允价值，将当期取得的服务计入相关成本或费用和相应的负债。

(3) 修改、终止股份支付计划

如果修改增加了所授予的权益工具的公允价值，公司按照权益工具公允价值的增加相应地确认取得服务的增加；如果修改增加了所授予的权益工具的数量，公司将增加的权益工具的公允价值相应地确认为取得服务的增加；如果公司按照有利于职工的方式修改可行权条件，公司在处理可行权条件时，考虑修改后的可行权条件。

如果修改减少了授予的权益工具的公允价值，公司继续以权益工具在授予日的公允价值为基础，确认取得服务的金额，而不考虑权益工具公允价值的减少；如果修改减少了授予的权益工具的数量，公司将减少部分作为已授予的权益工具的取消来进行处理；如果以不利于职工的方式修改了可行权条件，在处理可行权条件时，不考虑修改后的可行权条件。

如果公司在等待期内取消了所授予的权益工具或结算了所授予的权益工具（因未满足可行权条件而被取消的除外），则将取消或结算作为加速可行权处理，立即确认原本在剩余等待期内确认的金额。

25、回购本公司股份

26、收入

(1) 销售商品收入确认时间的具体判断标准

销售商品收入在同时满足下列条件时予以确认：1) 将商品所有权上的主要风险和报酬转移给购货方；2) 公司不再保留通常与所有权相联系的继续管理权，也不再对已售出的商品实施有效控制；3) 收入的金额能够可靠地计量；4) 相关的经济利益很可能流入；5) 相关的已发生或将发生的成本能够可靠地计量。

(2) 确认让渡资产使用权收入的依据

让渡资产使用权在同时满足相关的经济利益很可能流入、收入金额能够可靠计量时，确认让渡资产使用权的收入。利息收入按照他人使用本公司货币资金的时间和实际利率计算确定；使用费收入按有关合同或协议约定的收费时间和方法计算确定。

(3) 确认提供劳务收入的依据

提供劳务交易的结果在资产负债表日能够可靠估计的（同时满足收入的金额能够可靠地计量、相关经济利益很可能流入、交易的完工进度能够可靠地确定、交易中已发生和将发生的成本能够可靠地计量），

采用完工百分比法确认提供劳务的收入，并按已经发生的成本占估计总成本的比例确定提供劳务交易的完工进度。提供劳务交易的结果在资产负债表日不能够可靠估计的，若已经发生的劳务成本预计能够得到补偿，按已经发生的劳务成本金额确认提供劳务收入，并按相同金额结转劳务成本；若已经发生的劳务成本预计不能够得到补偿，将已经发生的劳务成本计入当期损益，不确认劳务收入。

(4) 按完工百分比法确认提供劳务的收入和建造合同收入时，确定合同完工进度的依据和方法

(4) 建造合同

1) 建造合同的结果在资产负债表日能够可靠估计的，根据完工百分比法确认合同收入和合同费用。建造合同的结果在资产负债表日不能够可靠估计的，若合同成本能够收回的，合同收入根据能够收回的实际合同成本予以确认，合同成本在其发生的当期确认为合同费用；若合同成本不可能收回的，在发生时立即确认为合同费用，不确认合同收入。

2) 固定造价合同同时满足下列条件表明其结果能够可靠估计：合同总收入能够可靠计量、与合同相关的经济利益很可能流入、实际发生的合同成本能够清楚地区分和可靠地计量、合同完工进度和为完成合同尚需发生的成本能够可靠地计量。成本加成合同同时满足下列条件表明其结果能够可靠估计：与合同相关的经济利益很可能流入、实际发生的合同成本能够清楚地区分和可靠地计量。

3) 确定合同完工进度的方法为累计实际发生的合同成本占合同预计总成本的比例。

4) 资产负债表日，合同预计总成本超过合同总收入的，将预计损失确认为当期费用。执行中的建造合同，按其差额计提存货跌价准备；待执行的亏损合同，按其差额确认预计负债。

2. 收入确认的具体方法

公司主营业务主要为钢结构产品材料销售业务和钢结构工程业务。

钢结构产品材料销售收入分为内销产品收入和外销产品收入。内销产品收入确认需满足以下条件：公司已根据合同约定将产品交付给购货方，且产品销售收入金额已确定，已经收回货款或取得了收款凭证且相关的经济利益很可能流入，产品相关的成本能够可靠地计量。外销产品收入确认需满足以下条件：公司已根据合同约定将产品报关、离港，取得提单，且产品销售收入金额已确定，已经收回货款或取得了收款凭证且相关的经济利益很可能流入，产品相关的成本能够可靠地计量。

钢结构工程业务收入确认按照《建造合同》准则执行，其中完工百分比依据已经发生的实际成本占合同预计总成本的比例确定。资产负债表日按照合同收入总额乘以完工进度扣除以前会计期间累计已确认收入后的金额，确认当期工程业务收入；同时，按照合同预计总成本乘以完工进度扣除以前会计期间累计已确认合同成本后的金额，结转当期工程业务成本。建造合同的结果在资产负债表日不能够可靠估计的，若合同成本能够收回的，合同收入根据能够收回的实际合同成本予以确认，合同成本在其发生的当期确认为合同费用；若合同成本不可能收回的，在发生时立即确认为合同费用，不确认合同收入。

27、政府补助

(1) 类型

政府补助包括与资产相关的政府补助和与收益相关的政府补助。

(2) 会计政策

1、公司取得的、用于购建或以其他方式形成长期资产的政府补助划分为与资产相关的政府补助，除与资产相关的政府补助之外的政府补助划分为与收益相关的政府补助。

2、对期末有证据表明公司能够符合财政扶持政策规定的相关条件且预计能够收到财政扶持资金的，按应收金额确认政府补助。除此之外，政府补助均在实际收到时确认。

3、政府补助为货币性资产的，按照收到或应收的金额计量；政府补助为非货币性资产的，按照公允价值计量，公允价值不能可靠取得的，按照名义金额计量。

4、与资产相关的政府补助，确认为递延收益，在相关资产使用寿命内平均分配，计入当期损益。与收益相关的政府补助，用于补偿以后期间的相关费用或损失的，确认为递延收益，在确认相关费用的期间，计入当期损益；用于补偿已发生的相关费用或损失的，直接计入当期损益。

28、递延所得税资产和递延所得税负债

(1) 确认递延所得税资产的依据

根据资产、负债的账面价值与其计税基础之间的差额（未作为资产和负债确认的项目按照税法规定可以确定其计税基础的，该计税基础与其账面数之间的差额），按照预期收回该资产或清偿该负债期间的适用税率计算确认递延所得税资产或递延所得税负债。

(2) 确认递延所得税负债的依据

确认递延所得税资产以很可能取得用来抵扣可抵扣暂时性差异的应纳税所得额为限。资产负债表日，有确凿证据表明未来期间很可能获得足够的应纳税所得额用来抵扣可抵扣暂时性差异的，确认以前会计期间未确认的递延所得税资产。资产负债表日，对递延所得税资产的账面价值进行复核，如果未来期间很可能无法获得足够的应纳税所得额用以抵扣递延所得税资产的利益，则减记递延所得税资产的账面价值。在很可能获得足够的应纳税所得额时，转回减记的金额。公司当期所得税和递延所得税作为所得税费用或收益计入当期损益，但不包括下列情况产生的所得税：（1）企业合并；（2）直接在所有者权益中确认的交易或者事项。

29、经营租赁、融资租赁

(1) 经营租赁会计处理

公司为承租人时，在租赁期内各个期间按照直线法将租金计入相关资产成本或确认为当期损益，发生的初始直接费用，直接计入当期损益。或有租金在实际发生时计入当期损益。

公司为出租人时，在租赁期内各个期间按照直线法将租金确认为当期损益，发生的初始直接费用，除金额较大的予以资本化并分期计入损益外，均直接计入当期损益。或有租金在实际发生时计入当期损益。

(2) 融资租赁会计处理

(3) 售后租回的会计处理

30、持有待售资产

(1) 持有待售资产确认标准

(2) 持有待售资产的会计处理方法

31、资产证券化业务

32、套期会计

33、主要会计政策、会计估计的变更

本报告期主要会计政策、会计估计是否变更

是 否

不适用

(1) 会计政策变更

本报告期主要会计政策是否变更

是 否

(2) 会计估计变更

本报告期主要会计估计是否变更

是 否

34、前期会计差错更正

本报告期是否发现前期会计差错

是 否

不适用

(1) 追溯重述法

本报告期是否发现采用追溯重述法的前期会计差错

是 否

(2) 未来适用法

本报告期是否发现采用未来适用法的前期会计差错

□ 是 √ 否

35、其他主要会计政策、会计估计和财务报表编制方法

五、税项

1、公司主要税种和税率

税种	计税依据	税率
增值税	销售货物或提供应税劳务	17%，出口退税率为 5%、9%、13%
营业税	应纳税营业额	3%、5%
城市维护建设税	应缴流转税税额	5%、7%
企业所得税	应纳税所得额	15%、25%
房产税	从价计征的，按房产原值一次减除 30% 后余值的 1.2% 计缴	1.2%
教育费附加	应缴流转税税额	3%
地方教育附加	应缴流转税税额	2%

各分公司、分厂执行的所得税税率

2、税收优惠及批文

根据安徽省科技厅、安徽省财政厅、安徽省国家税务局、安徽省地方税务局《关于公布安徽省2012年第二批复审通过的高新技术企业名单的通知》（科高〔2013〕16号），本公司通过高新技术企业复审，认定有效期三年（2012年至2014年）。2013年按15%的税率计缴企业所得税。

根据湖北省科技厅、湖北省财政厅、湖北省国家税务局、湖北省地方税务局《关于公布湖北省2012年第二批高新技术企业认定结果的通知》（鄂科技发联〔2013〕5号），子公司湖北鸿路钢结构有限公司（以下简称湖北鸿路公司）通过高新技术企业复审，认定有效期三年（2012年至2014年）。2013年按15%的税率计缴企业所得税。

3、其他说明

六、企业合并及合并财务报表

1、子公司情况

(1) 通过设立或投资等方式取得的子公司

单位：元

子公司 全称	子公司 类型	注册地	业务性 质	注册资 本	经营范 围	期末实 际投资 额	实质上 构成对 子公司	持股比 例(%)	表决权 比例 (%)	是否合 并报表	少数股 东权益	少数股 东权益 中用于	从母公 司所有 者权益
-----------	-----------	-----	----------	----------	----------	-----------------	-------------------	-------------	------------------	------------	------------	-------------------	-------------------

							净投资 的其他 项目余 额					冲减少 数股东 损益的 金额	冲减子 公司少 数股东 分担的 本期亏 损超过 少数股 东在该 子公司 年初所 所有者 权益中 所享有 份额后 的余额
安徽鸿 翔建材 有限公 司	全资子 公司	合肥市	制造业	5,000 万元	热轧钢 板、冷 轧钢 板、新 型建材 (不含 粘土 砖)生 产、销 售；钢 结构、 彩板制 作、安 装；起 重机械 的制 造、安 装、改 造、维 修；房 屋建筑 工程施 工	48,312 ,909.9 0		100%	100%	是			
湖北鸿 路钢结 构有限 公司	全资子 公司	黄冈市	制造业	26,400 万元	钢结构 生产、 加工、 安装及 销售； 彩板生	264,46 5,822. 00		100%	100%	是			

					产、安装、销售；自主经营或代理前述经营项目的技术进出口业务；对外钢结构工程承包业务承接；钢材贸易							
安徽华申经济发展有限公司	全资子公司	合肥市	制造业	500 万元	钢结构、彩板制作、安装；新型材料生产、销售（不含粘土砖）	3,814,687.30		100%	100%	是		
安徽鸿纬翔宇建设工程有限公司	全资子公司	合肥市	制造业	19,938 万元	房屋建筑工程施工；钢结构、彩板制作、安装；新型建材生产、销售	199,380,000.00		100%	100%	是		
芜湖鸿路钢结构工程有限公司	控股子公司	芜湖市	制造业	100 万元	钢结构、彩板制作、安装；新	950,000.00		95%	95%	是	50,231.52	

					型建材生产、销售								
合肥鸿路餐饮服务管理有限公司	全资子公司	合肥市	服务业	50 万元	大型餐馆(含凉菜、不含裱花蛋糕、不含生食海产品); 酒店管理; 会务服务; 住宿	500,000.00		100%	100%	是			
安徽鸿泉混凝土有限公司	全资子公司	合肥市	制造业	1,000 万元	商品混凝土生产、销售	10,000,000.00		100%	100%	是			

通过设立或投资等方式取得的子公司的其他说明

(2) 同一控制下企业合并取得的子公司

单位：元

子公司全称	子公司类型	注册地	业务性质	注册资本	经营范围	期末实际投资额	实质上构成对子公司净投资的其他项目余额	持股比例 (%)	表决权比例 (%)	是否合并报表	少数股东权益	少数股东权益中用于冲减少数股东损益的金额	从母公司所有者权益冲减子公司少数股东分担的本期亏损超过少数股东在该子公司年初所有者权益中所享有份额后的

													余额
江西鸿路钢结构有限公司	全资子公司	南昌市	制造业	500 万元	钢结构制造, 新型墙体材料生产、销售	4,221,384.22		100%	100%	是			

通过同一控制下企业合并取得的子公司的其他说明

上述子公司以下分别简称安徽鸿翔公司、安徽华申公司、鸿纬翔宇公司、芜湖鸿路公司、鸿路餐饮公司、鸿泉混凝土公司和江西鸿路公司。

(3) 非同一控制下企业合并取得的子公司

单位：元

子公司全称	子公司类型	注册地	业务性质	注册资本	经营范围	期末实际投资额	实质上构成对子公司净投资的其他项目余额	持股比例 (%)	表决权比例 (%)	是否合并报表	少数股东权益	少数股东权益中用于冲减少数股东损益的金额	从母公司所有者权益冲减子公司少数股东分担的本期亏损超过少数股东在该子公司年初所有者权益中所享有份额后的余额

通过非同一控制下企业合并取得的子公司的其他说明

2、特殊目的主体或通过受托经营或承租等方式形成控制权的经营实体

单位：元

名称	与公司主要业务往来	在合并报表内确认的主要资产、负债期末余额

特殊目的主体或通过受托经营或承租等方式形成控制权的经营实体的其他说明

3、合并范围发生变更的说明

合并报表范围发生变更说明

报告期新纳入合并财务报表范围的子公司

本期鸿纬翔宇公司独资设立鸿泉混凝土公司，于2013年12月23日办妥工商设立登记手续，并取得注册号为340121000059927的《企业法人营业执照》。该公司注册资本1000万元，鸿纬翔宇公司出资1000万元，占其注册资本的100%，拥有对其的实质控制权，故自该公司成立之日起，将其纳入合并财务报表范围。

适用 不适用

4、报告期内新纳入合并范围的主体和报告期内不再纳入合并范围的主体

本期新纳入合并范围的子公司、特殊目的主体、通过受托经营或承租等方式形成控制权的经营实体

单位：元

名称	期末净资产	本期净利润
鸿泉混凝土公司	10,000,000.00	

本期不再纳入合并范围的子公司、特殊目的主体、通过受托经营或承租等方式形成控制权的经营实体

单位：元

名称	处置日净资产	年初至处置日净利润

新纳入合并范围的主体和不再纳入合并范围的主体的其他说明

5、报告期内发生的同一控制下企业合并

单位：元

被合并方	属于同一控制下企业合并的判断依据	同一控制的实际控制人	合并本期期初至合并日的收入	合并本期至合并日的净利润	合并本期至合并日的经营活动现金流

同一控制下企业合并的其他说明

6、报告期内发生的非同一控制下企业合并

单位：元

被合并方	商誉金额	商誉计算方法

非同一控制下企业合并的其他说明

是否存在通过多次交易分步实现企业合并且在本报告期取得控制权的情形

适用 不适用

7、报告期内出售丧失控制权的股权而减少子公司

子公司名称	出售日	损益确认方法

出售丧失控制权的股权而减少的子公司的其他说明

是否存在通过多次交易分步处置对子公司投资且至本报告期丧失控制权的情形

□ 适用 √ 不适用

8、报告期内发生的反向购买

借壳方	判断构成反向购买的依据	合并成本的确定方法	合并中确认的高誉或计入当期的损益的计算方法
-----	-------------	-----------	-----------------------

反向购买的其他说明

9、本报告期发生的吸收合并

单位：元

吸收合并的类型	并入的主要资产		并入的主要负债	
	项目	金额	项目	金额
同一控制下吸收合并				
非同一控制下吸收合并				

吸收合并的其他说明

10、境外经营实体主要报表项目的折算汇率

七、合并财务报表主要项目注释

1、货币资金

单位：元

项目	期末数			期初数		
	外币金额	折算率	人民币金额	外币金额	折算率	人民币金额
现金：	--	--	946,586.43	--	--	1,600,455.48
人民币	--	--	946,586.43	--	--	1,600,455.48
银行存款：	--	--	306,400,259.47	--	--	442,834,495.39
人民币	--	--	306,313,726.66	--	--	441,795,786.60
美元	14,192.92	6.0969	86,532.81	165,254.76	6.2855	1,038,708.79
其他货币资金：	--	--	463,725,926.20	--	--	365,670,088.50
人民币	--	--	463,725,926.20	--	--	365,670,088.50
合计	--	--	771,072,772.10	--	--	810,105,039.37

如有因抵押、质押或冻结等对使用有限制、存放在境外、有潜在回收风险的款项应单独说明

因抵押、质押或冻结等对使用有限制、存放在境外、有潜在回收风险的款项的说明

期末银行存款中有诉讼冻结存款1,989,196.62元，期末其他货币资金中用于开具银行承兑汇票的保证金存款为433,038,689.30元，用于开具银行保函的保证金存款为30,687,236.90元。

2、交易性金融资产

(1) 交易性金融资产

单位：元

项目	期末公允价值	期初公允价值
----	--------	--------

(2) 变现有限制的交易性金融资产

单位：元

项目	限售条件或变现方面的其他重大限制	期末金额
----	------------------	------

(3) 套期工具及对相关套期交易的说明

3、应收票据

(1) 应收票据的分类

单位：元

种类	期末数	期初数
银行承兑汇票	41,197,887.20	32,524,163.16
合计	41,197,887.20	32,524,163.16

(2) 期末已质押的应收票据情况

单位：元

出票单位	出票日期	到期日	金额	备注
------	------	-----	----	----

(3) 因出票人无力履约而将票据转为应收账款的票据，以及期末公司已经背书给他方但尚未到期的票据情况

因出票人无力履约而将票据转为应收账款的票据

单位：元

出票单位	出票日期	到期日	金额	备注
------	------	-----	----	----

说明

公司已经背书给其他方但尚未到期的票据

单位：元

出票单位	出票日期	到期日	金额	备注
必康制药江苏有限公司	2013年10月18日	2014年04月18日	10,000,000.00	
安徽翔鹰建设有限责任	2013年11月19日	2014年05月19日	10,000,000.00	

公司				
必康制药江苏有限公司	2013 年 12 月 25 日	2014 年 06 月 20 日	10,000,000.00	
大连船舶重工集团装备制造有限公司	2013 年 11 月 11 日	2014 年 05 月 11 日	5,500,000.00	
西安大唐制药集团有限公司	2013 年 11 月 12 日	2014 年 05 月 12 日	5,000,000.00	
合计	--	--	40,500,000.00	--

说明

已贴现或质押的商业承兑票据的说明

4、应收股利

单位：元

项目	期初数	本期增加	本期减少	期末数	未收回的原因	相关款项是否发生减值
其中：	--	--	--	--	--	--
其中：	--	--	--	--	--	--

说明

5、应收利息

(1) 应收利息

单位：元

项目	期初数	本期增加	本期减少	期末数
----	-----	------	------	-----

(2) 逾期利息

单位：元

贷款单位	逾期时间（天）	逾期利息金额
------	---------	--------

(3) 应收利息的说明

6、应收账款

(1) 应收账款按种类披露

单位：元

种类	期末数		期初数	
	账面余额	坏账准备	账面余额	坏账准备

	金额	比例 (%)	金额	比例 (%)	金额	比例 (%)	金额	比例 (%)
按组合计提坏账准备的应收账款								
账龄分析法组合	1,503,601,553.52	100%	129,850,787.79	8.64%	966,844,659.20	100%	68,856,488.81	7.12%
组合小计	1,503,601,553.52	100%	129,850,787.79	8.64%	966,844,659.20	100%	68,856,488.81	7.12%
合计	1,503,601,553.52	--	129,850,787.79	--	966,844,659.20	--	68,856,488.81	--

应收账款种类的说明

期末单项金额重大并单项计提坏账准备的应收账款

适用 不适用

组合中，按账龄分析法计提坏账准备的应收账款

适用 不适用

单位：元

账龄	期末数			期初数		
	账面余额		坏账准备	账面余额		坏账准备
	金额	比例 (%)		金额	比例 (%)	
1 年以内						
其中：	--	--	--	--	--	--
1 年以内小计	1,093,083,188.16	72.7%	54,654,159.41	755,284,983.25	78.12%	37,764,249.17
1 至 2 年	273,376,296.70	18.18%	27,337,629.67	171,577,809.00	17.75%	17,157,780.90
2 至 3 年	113,259,797.71	7.53%	33,977,939.32	30,282,373.67	3.13%	9,084,712.10
3 至 4 年	17,415,857.93	1.16%	8,707,928.97	9,699,493.28	1%	4,849,746.64
4 至 5 年	6,466,413.02	0.43%	5,173,130.42			
合计	1,503,601,553.52	--	129,850,787.79	966,844,659.20	--	68,856,488.81

组合中，采用余额百分比法计提坏账准备的应收账款

适用 不适用

组合中，采用其他方法计提坏账准备的应收账款

适用 不适用

期末单项金额虽不重大但单项计提坏账准备的应收账款

适用 不适用

(2) 本报告期转回或收回的应收账款情况

单位：元

应收账款内容	转回或收回原因	确定原坏账准备的依据	转回或收回前累计已计提坏账准备金额	转回或收回金额

期末单项金额重大或虽不重大但单独进行减值测试的应收账款坏账准备计提

单位：元

应收账款内容	账面余额	坏账金额	计提比例 (%)	理由
--------	------	------	----------	----

单项金额不重大但按信用风险特征组合后该组合的风险较大的应收账款的说明

(3) 本报告期实际核销的应收账款情况

单位：元

单位名称	应收账款性质	核销时间	核销金额	核销原因	是否因关联交易产生
------	--------	------	------	------	-----------

应收账款核销说明

(4) 本报告期应收账款中持有公司 5%（含 5%）以上表决权股份的股东单位情况

单位：元

单位名称	期末数		期初数	
	账面余额	计提坏账金额	账面余额	计提坏账金额

(5) 应收账款中金额前五名单位情况

单位：元

单位名称	与本公司关系	金额	年限	占应收账款总额的比例 (%)
中建钢构有限公司	非关联方	77,028,204.69	1 年以内	5.12%
中建二局安装工程有 限公司	非关联方	31,875,423.75	1 年以内	2.12%
中建安装工程有限公司	非关联方	29,001,639.52	1 年以内	1.93%
福建省长汀县第一建筑 工程有限公司	非关联方	24,204,851.43	1 年以内	1.61%
中电电建建设有限公司	非关联方	16,578,439.67	1 年以内	1.59%
中电电建建设有限公司	非关联方	7,305,075.95	1-2 年	
合计	--	185,993,635.01	--	12.37%

(6) 应收关联方账款情况

单位：元

单位名称	与本公司关系	金额	占应收账款总额的比例 (%)
------	--------	----	----------------

(7) 终止确认的应收款项情况

单位：元

项目	终止确认金额	与终止确认相关的利得或损失
----	--------	---------------

(8) 以应收款项为标的进行证券化的, 列示继续涉入形成的资产、负债的金额

单位: 元

项目	期末数
资产:	
负债:	

7、其他应收款

(1) 其他应收款按种类披露

单位: 元

种类	期末数				期初数			
	账面余额		坏账准备		账面余额		坏账准备	
	金额	比例 (%)	金额	比例 (%)	金额	比例 (%)	金额	比例 (%)
按组合计提坏账准备的其他应收款								
账龄分析法组合	166,840,499.94	100%	16,402,089.97	9.83%	94,934,473.92	100%	9,009,227.88	9.49%
组合小计	166,840,499.94	100%	16,402,089.97	9.83%	94,934,473.92	100%	9,009,227.88	9.49%
合计	166,840,499.94	--	16,402,089.97	--	94,934,473.92	--	9,009,227.88	--

其他应收款种类的说明

期末单项金额重大并单项计提坏账准备的其他应收款

 适用 不适用

组合中, 采用账龄分析法计提坏账准备的其他应收款

 适用 不适用

单位: 元

账龄	期末数			期初数		
	账面余额		坏账准备	账面余额		坏账准备
	金额	比例 (%)		金额	比例 (%)	
1 年以内						
其中:						
1 年以内小计	123,459,993.05	74%	6,172,999.66	73,257,184.59	77.17%	3,662,859.23
1 至 2 年	27,312,353.56	16.37%	2,731,235.36	12,066,601.72	12.71%	1,206,660.18

2至3年	8,371,125.64	5.02%	2,511,337.69	5,683,004.47	5.99%	1,704,901.34
3至4年	4,696,080.41	2.81%	2,348,040.21	2,422,737.01	2.55%	1,211,368.51
4至5年	1,812,351.15	1.09%	1,449,880.92	1,407,537.53	1.48%	1,126,030.02
5年以上	1,188,596.13	0.71%	1,188,596.13	97,408.60	0.1%	97,408.60
合计	166,840,499.94	--	16,402,089.97	94,934,473.92	--	9,009,227.88

组合中，采用余额百分比法计提坏账准备的其他应收款

适用 不适用

组合中，采用其他方法计提坏账准备的其他应收款

适用 不适用

期末单项金额虽不重大但单项计提坏账准备的其他应收款

适用 不适用

(2) 本报告期转回或收回的其他应收款情况

单位：元

其他应收款内容	转回或收回原因	确定原坏账准备的依据	转回或收回前累计已计提坏账准备金额	转回或收回金额
---------	---------	------------	-------------------	---------

期末单项金额重大或虽不重大但单独进行减值测试的其他应收账款坏账准备计提

单位：元

应收账款内容	账面余额	坏账金额	计提比例 (%)	理由
--------	------	------	----------	----

单项金额不重大但按信用风险特征组合后该组合的风险较大的其他应收款的说明

(3) 本报告期实际核销的其他应收款情况

单位：元

单位名称	其他应收款性质	核销时间	核销金额	核销原因	是否因关联交易产生
------	---------	------	------	------	-----------

其他应收款核销说明

(4) 本报告期其他应收款中持有公司 5%（含 5%）以上表决权股份的股东单位情况

单位：元

单位名称	期末数		期初数	
	账面余额	计提坏账金额	账面余额	计提坏账金额

(5) 金额较大的其他应收款的性质或内容

单位：元

单位名称	金额	款项的性质或内容	占其他应收款总额的比例 (%)
------	----	----------	-----------------

说明

(6) 其他应收款金额前五名单位情况

单位：元

单位名称	与本公司关系	金额	年限	占其他应收款总额的比例(%)
浙江省建工集团有限责任公司兰州红楼时代广场项目部	非关联方	4,500,000.00	1年以内	3%
浙江省建工集团有限责任公司兰州红楼时代广场项目部	非关联方	500,000.00	1-2年	
临沂市金世纪房地产开发有限公司	非关联方	5,000,000.00	1年以内	3%
中通客车控股股份有限公司	非关联方	1,130,000.00	1年以内	1.93%
中通客车控股股份有限公司	非关联方	500,000.00	1-2年	
中通客车控股股份有限公司	非关联方	1,594,000.00	2-3年	
浙江镭蒙机械设备有限公司	非关联方	3,000,000.00	1年以内	1.79%
株洲醴陵旗滨玻璃有限公司	非关联方	2,200,000.00	1年以内	1.32%
合计	--	18,424,000.00	--	11.04%

(7) 其他应收关联方账款情况

单位：元

单位名称	与本公司关系	金额	占其他应收款总额的比例(%)

(8) 终止确认的其他应收款项情况

单位：元

项目	终止确认金额	与终止确认相关的利得或损失

(9) 以其他应收款为标的进行证券化的，列示继续涉入形成的资产、负债的金额

单位：元

项目	期末数
资产：	

负债：

(10) 报告期末按应收金额确认的政府补助

单位：元

单位名称	政府补助项目名称	期末余额	期末账龄	预计收取时间	预计收取金额	预计收取依据	未能在预计时点收到预计金额的原因(如有)

8、预付款项

(1) 预付款项按账龄列示

单位：元

账龄	期末数		期初数	
	金额	比例 (%)	金额	比例 (%)
1 年以内	75,481,724.22	85.88%	56,982,377.77	80.97%
1 至 2 年	3,203,595.20	3.65%	5,512,454.08	7.83%
2 至 3 年	3,727,518.30	4.24%	4,210,589.30	5.98%
3 年以上	5,479,288.87	6.23%	3,675,130.09	5.22%
合计	87,892,126.59	--	70,380,551.24	--

预付款项账龄的说明

(2) 预付款项金额前五名单位情况

单位：元

单位名称	与本公司关系	金额	时间	未结算原因
济钢集团有限公司	非关联方	13,592,986.49	1 年以内	预付材料款
中国铁路物资武汉公司	非关联方	10,611,065.28	1 年以内	预付材料款
日照钢铁控股集团有限公司	非关联方	10,000,000.00	1 年以内	预付材料款
浙江瑞拓金属结构屋面有限公司	非关联方	5,810,348.00	1 年以内	预付材料款
舞阳钢铁有限责任公司	非关联方	2,726,505.63	1 年以内	预付材料款
合计	--	42,740,905.40	--	--

预付款项主要单位的说明

(3) 本报告期预付款项中持有本公司 5%（含 5%）以上表决权股份的股东单位情况

单位：元

单位名称	期末数		期初数	
	账面余额	计提坏账金额	账面余额	计提坏账金额

(4) 预付款项的说明

9、存货

(1) 存货分类

单位：元

项目	期末数			期初数		
	账面余额	跌价准备	账面价值	账面余额	跌价准备	账面价值
原材料	1,324,978,196.82		1,324,978,196.82	1,030,877,620.02		1,030,877,620.02
在产品	18,005,637.77		18,005,637.77	16,300,143.01		16,300,143.01
库存商品	268,270,913.61	4,487,292.77	263,783,620.84	316,311,032.50	3,936,126.03	312,374,906.47
周转材料	27,684,049.49		27,684,049.49	26,014,938.75		26,014,938.75
建造合同形成的资产	900,389,203.97		900,389,203.97	351,145,993.64		351,145,993.64
合计	2,539,328,001.66	4,487,292.77	2,534,840,708.89	1,740,649,727.92	3,936,126.03	1,736,713,601.89

(2) 存货跌价准备

单位：元

存货种类	期初账面余额	本期计提额	本期减少		期末账面余额
			转回	转销	
库存商品	3,936,126.03	551,166.74			4,487,292.77
合计	3,936,126.03	551,166.74			4,487,292.77

(3) 存货跌价准备情况

项目	计提存货跌价准备的依据	本期转回存货跌价准备的原因	本期转回金额占该项存货期末余额的比例（%）
库存商品	按单个成本高于其可变现净值的差额计提		

存货的说明

10、其他流动资产

单位：元

项目	期末数	期初数
待抵扣增值税	5,375,801.99	20,770,949.87
预缴企业所得税	7,666,446.75	11,311,023.80
预缴城市维护建设税		142,471.42
预付借款利息	202,500.00	
合计	13,244,748.74	32,224,445.09

其他流动资产说明

11、可供出售金融资产

(1) 可供出售金融资产情况

单位：元

项目	期末公允价值	期初公允价值
----	--------	--------

本期将持有至到期投资重分类为可供出售金融资产的,本期重分类的金额元,该金额占重分类前持有至到期投资总额的比例。

可供出售金融资产的说明

(2) 可供出售金融资产中的长期债权投资

单位：元

债券项目	债券种类	面值	初始投资成本	到期日	期初余额	本期利息	累计应收或已收利息	期末余额
------	------	----	--------	-----	------	------	-----------	------

可供出售金融资产的长期债权投资的说明

(3) 可供出售金融资产的减值情况

单位：元

可供出售金融资产分类	可供出售权益工具	可供出售债务工具	其他	合计
------------	----------	----------	----	----

(4) 报告期内可供出售金融资产减值的变动情况

单位：元

可供出售金融资产分类	可供出售权益工具	可供出售债务工具	其他	合计
------------	----------	----------	----	----

(5) 可供出售权益工具期末公允价值大幅下跌或持续下跌相关说明

单位：元

可供出售权益工具（分项）	成本	公允价值	公允价值相对于成本的下跌幅度（%）	持续下跌时间	已计提减值金额	未根据成本与期末公允价值的差额计提减值的理由说明

12、持有至到期投资

(1) 持有至到期投资情况

单位：元

项目	期末账面余额	期初账面余额

持有至到期投资的说明

(2) 本报告期内出售但尚未到期的持有至到期投资情况

单位：元

项目	金额	占该项投资出售前金额的比例（%）

本报告期内出售但尚未到期的持有至到期投资情况说明

13、长期应收款

单位：元

种类	期末数	期初数

14、对合营企业投资和联营企业投资

单位：元

被投资单位名称	本企业持股比例（%）	本企业在被投资单位表决权比例（%）	期末资产总额	期末负债总额	期末净资产总额	本期营业收入总额	本期净利润
一、合营企业							
二、联营企业							

合营企业、联营企业的重要会计政策、会计估计与公司的会计政策、会计估计存在重大差异的说明

15、长期股权投资

(1) 长期股权投资明细情况

单位：元

被投资单位	核算方法	投资成本	期初余额	增减变动	期末余额	在被投资单位持股比例(%)	在被投资单位表决权比例(%)	在被投资单位持股比例与表决权比例不一致的说明	减值准备	本期计提减值准备	本期现金红利
合肥科技农村商业银行股份有限公司	成本法	1,000,000.00	1,000,000.00		1,000,000.00	0.2%	0.2%				203,725.80
合计	--	1,000,000.00	1,000,000.00		1,000,000.00	--	--	--			203,725.80

(2) 向投资企业转移资金的能力受到限制的有关情况

单位：元

向投资企业转移资金能力受到限制的长期股权投资项目	受限制的原因	当期累计未确认的投资损失金额
长期股权投资的说明		

16、投资性房地产

(1) 按成本计量的投资性房地产

单位：元

项目	期初账面余额	本期增加	本期减少	期末账面余额

单位：元

本期	

(2) 按公允价值计量的投资性房地产

单位：元

项目	期初公允价值	本期增加			本期减少		期末公允价值
		购置	自用房地产或存货转入	公允价值变动损益	处置	转为自用房地产	

说明报告期内改变计量模式的投资性房地产和未办妥产权证书的投资性房地产有关情况,说明未办妥产权证书的原因和预计办结时间

17、固定资产

(1) 固定资产情况

单位：元

项目	期初账面余额	本期增加		本期减少	期末账面余额
一、账面原值合计：	1,304,462,671.45	254,171,891.72		2,913,592.04	1,555,720,971.13
其中：房屋及建筑物	735,606,679.04	135,761,349.35			871,368,028.39
机器设备	531,471,776.39	111,323,591.75		2,913,592.04	639,881,776.10
运输工具	24,591,809.52	5,605,017.42			30,196,826.94
其他设备	12,792,406.50	1,481,933.20			14,274,339.70
--	期初账面余额	本期新增	本期计提	本期减少	本期期末余额
二、累计折旧合计：	239,575,532.23		93,921,776.59	802,399.97	332,694,908.85
其中：房屋及建筑物	95,430,216.57		35,898,707.66		131,328,924.23
机器设备	127,653,307.20		52,201,264.35	802,399.97	179,052,171.58
运输工具	11,105,259.67		3,984,922.25		15,090,181.92
其他设备	5,386,748.79		1,836,882.33		7,223,631.12
--	期初账面余额	--			本期期末余额
三、固定资产账面净值合计	1,064,887,139.22	--			1,223,026,062.28
其中：房屋及建筑物	640,176,462.47	--			740,039,104.16
机器设备	403,818,469.19	--			460,829,604.52
运输工具	13,486,549.85	--			15,106,645.02
其他设备	7,405,657.71	--			7,050,708.58
其他设备		--			
五、固定资产账面价值合计	1,064,887,139.22	--			1,223,026,062.28
其中：房屋及建筑物	640,176,462.47	--			740,039,104.16
机器设备	403,818,469.19	--			460,829,604.52
运输工具	13,486,549.85	--			15,106,645.02
其他设备	7,405,657.71	--			7,050,708.58

本期折旧额 93,921,776.59 元；本期由在建工程转入固定资产原价为 221,336,615.44 元。

(2) 暂时闲置的固定资产情况

单位：元

项目	账面原值	累计折旧	减值准备	账面净值	备注
----	------	------	------	------	----

(3) 通过融资租赁租入的固定资产

单位：元

项目	账面原值	累计折旧	账面净值
----	------	------	------

(4) 通过经营租赁租出的固定资产

单位：元

种类	期末账面价值
----	--------

(5) 期末持有待售的固定资产情况

单位：元

项目	账面价值	公允价值	预计处置费用	预计处置时间
----	------	------	--------	--------

(6) 未办妥产权证书的固定资产情况

项目	未办妥产权证书原因	预计办结产权证书时间
湖北30万平方米钢结构生产基地项目A、B、C区厂房	正在办理中	2014年

固定资产说明

期末，已有账面原值446,122,017.00元(账面价值356,580,731.39元)的固定资产用于抵押担保。

18、在建工程

(1) 在建工程情况

单位：元

项目	期末数			期初数		
	账面余额	减值准备	账面价值	账面余额	减值准备	账面价值
合肥鸿翔倒班房项目	43,734,376.89		43,734,376.89	25,354,460.65		25,354,460.65
湖北鸿路公司30万平方米钢结构生产基地项目	42,132,442.95		42,132,442.95	69,174,800.52		69,174,800.52
合肥技术研发中心大楼	21,984,329.87		21,984,329.87	17,655,441.25		17,655,441.25
鸿路综合生产基地-278亩	915,451.35		915,451.35			
湖北鸿路职工宿舍	451,862.04		451,862.04	6,277,251.58		6,277,251.58

年产重钢结构 4 万吨项目				48,448,765.28		48,448,765.28
年产 5 万吨管型钢结构自动化生产线技术改造项目				27,594,000.02		27,594,000.02
合肥 235 亩综合生产基地				23,271,312.77		23,271,312.77
年产 50 万 m ² 聚氨酯复合板技术改造项目				6,345,244.37		6,345,244.37
合肥鸿路家园食堂						
其他工程	17,963,675.29		17,963,675.29	12,242,396.70		12,242,396.70
合计	127,182,138.39		127,182,138.39	236,363,673.14		236,363,673.14

(2) 重大在建工程项目变动情况

单位：元

项目名称	预算数	期初数	本期增加	转入固定资产	其他减少	工程投入占预算比例 (%)	工程进度	利息资本化累计金额	其中：本期利息资本化金额	本期利息资本化率 (%)	资金来源	期末数
合肥鸿翔倒班房项目	80,000,000.00	25,354,460.65	18,379,916.24			54.66%	54.66				其他	43,734,376.89
湖北鸿路公司 30 万平方米钢结构生产基地项目	800,000,000.00	69,174,800.52	34,725,386.66	61,767,744.23		53.12%	65.38				超募、其他	42,132,442.95
合肥技术研发中心大楼	39,800,000.00	17,655,441.25	4,328,888.62			55.3%	55.30				其他	21,984,329.87
鸿路综合生产基地 -278 亩	602,000,000.00		915,451.35			0.15%	0.15				其他	915,451.35
湖北鸿	8,800,000.00	6,277,200.00	2,155,200.00	7,980,600.00		95.82%	95.82				其他	451,862.00

路职工宿舍	00.00	51.58	50.60	40.14								.04
年产重钢结构4万吨项目	249,100,000.00	48,448,765.28	6,055,177.13	54,503,942.41		21.88%	24.88				募集、其他	
年产5万吨管型钢结构自动化生产线技术改造项目	155,100,000.00	27,594,000.02	24,660,828.37	52,254,828.39		33.69%	40.82				募集、其他	
合肥235亩综合生产基地	245,900,000.00	23,271,312.77	4,554,110.05	27,825,422.82		11.31%	12.18				其他	
年产50万m2聚氨酯复合板技术改造项目	67,900,000.00	6,345,244.37	2,529,442.35	8,874,686.72		36.54%	42.27				募集、其他	
合肥鸿路家园食堂	24,300,000.00		1,486,000.00	1,486,000.00		84.08%	100.00				其他	
其他工程		12,242,396.70	12,364,629.32	6,643,350.73							其他	17,963,675.29
合计	2,272,900,000.00	236,363,673.14	112,155,080.69	221,336,615.44		--	--				--	127,182,138.39

在建工程项目变动情况的说明

(3) 在建工程减值准备

单位：元

项目	期初数	本期增加	本期减少	期末数	计提原因
----	-----	------	------	-----	------

(4) 重大在建工程的工程进度情况

项目	工程进度	备注
----	------	----

合肥鸿翔倒班房项目	54.66	投资建设中
湖北鸿路公司 30 万平方米钢结构生产基地项目	65.38	部分设备已投产
合肥技术研发中心大楼	55.3	投资建设中
鸿路综合生产基地-278 亩	0.15	已动工
年产重钢结构 4 万吨项目	24.22	部分设备已投产
年产 5 万吨管型钢结构自动化生产线技术改造项目	40.82	部分设备已投产
合肥 235 亩综合生产基地	12.18	部分项目已投产
年产 50 万 m ² 聚氨酯复合板技术改造项目	42.27	部分设备已投产
合肥鸿路家园食堂	100.00	已投入使用

(5) 在建工程的说明

19、工程物资

单位：元

项目	期初数	本期增加	本期减少	期末数
工程材料	15,096,974.50	32,291,476.35	25,867,912.91	21,520,537.94
合计	15,096,974.50	32,291,476.35	25,867,912.91	21,520,537.94

工程物资的说明

20、固定资产清理

单位：元

项目	期初账面价值	期末账面价值	转入清理的原因

说明转入固定资产清理起始时间已超过 1 年的固定资产清理进展情况

21、生产性生物资产

(1) 以成本计量

单位：元

项目	期初账面余额	本期增加	本期减少	期末账面余额
一、种植业				
二、畜牧养殖业				
三、林业				
四、水产业				

(2) 以公允价值计量

单位：元

项目	期初账面价值	本期增加	本期减少	期末账面价值
一、种植业				
二、畜牧养殖业				
三、林业				
四、水产业				

生产性生物资产的说明

22、油气资产

单位：元

项目	期初账面余额	本期增加	本期减少	期末账面余额

油气资产的说明

23、无形资产

(1) 无形资产情况

单位：元

项目	期初账面余额	本期增加	本期减少	期末账面余额
一、账面原值合计	240,126,570.35	30,141,013.96		270,267,584.31
土地使用权	238,788,621.95	29,496,726.00		268,285,347.95
软件	86,900.00	152,834.95		239,734.95
知识产权	1,251,048.40	491,453.01		1,742,501.41
二、累计摊销合计	16,838,944.86	4,948,601.67		21,787,546.53
土地使用权	16,554,860.56	4,793,361.12		21,348,221.68
软件	724.19	14,644.29		15,368.48
知识产权	283,360.11	140,596.26		423,956.37
三、无形资产账面净值合计	223,287,625.49	25,192,412.29		248,480,037.78
土地使用权	222,233,761.39			246,937,126.27
软件	86,175.81			224,366.47
知识产权	967,688.29			1,318,545.04
土地使用权				
软件				
知识产权				

无形资产账面价值合计	223,287,625.49	25,192,412.29		248,480,037.78
土地使用权	222,233,761.39			246,937,126.27
软件	86,175.81			224,366.47
知识产权	967,688.29			1,318,545.04

本期摊销额 4,948,601.67 元。

(2) 公司开发项目支出

单位：元

项目	期初数	本期增加	本期减少		期末数
			计入当期损益	确认为无形资产	

本期开发支出占本期研究开发项目支出总额的比例。

通过公司内部研发形成的无形资产占无形资产期末账面价值的比例。

公司开发项目的说明，包括本期发生的单项价值在 100 万元以上且以评估值为入账依据的，应披露评估机构名称、评估方法

24、商誉

单位：元

被投资单位名称或形成商誉的事项	期初余额	本期增加	本期减少	期末余额	期末减值准备
-----------------	------	------	------	------	--------

说明商誉的减值测试方法和减值准备计提方法

25、长期待摊费用

单位：元

项目	期初数	本期增加额	本期摊销额	其他减少额	期末数	其他减少的原因
----	-----	-------	-------	-------	-----	---------

长期待摊费用的说明

26、递延所得税资产和递延所得税负债

(1) 递延所得税资产和递延所得税负债不以抵销后的净额列示

已确认的递延所得税资产和递延所得税负债

单位：元

项目	期末数	期初数
递延所得税资产：		
存货跌价准备	673,093.92	590,418.90
应收账款坏账准备	19,639,261.34	10,493,781.02
递延收益	7,732,205.81	7,931,509.42

未弥补亏损	172,853.14	
预计负债	75,000.00	
小计	28,292,414.21	19,015,709.34
递延所得税负债：		

未确认递延所得税资产明细

单位：元

项目	期末数	期初数
----	-----	-----

未确认递延所得税资产的可抵扣亏损将于以下年度到期

单位：元

年份	期末数	期初数	备注
----	-----	-----	----

应纳税差异和可抵扣差异项目明细

单位：元

项目	暂时性差异金额	
	期末	期初
应纳税差异项目		
应收账款坏账准备	129,850,787.79	68,854,988.61
存货跌价准备	4,487,292.77	3,936,126.03
递延收益	51,548,038.70	52,876,729.45
未弥补亏损	691,412.54	
预计负债	300,000.00	
小计	186,877,531.80	125,667,844.09
可抵扣差异项目		

(2) 递延所得税资产和递延所得税负债以抵销后的净额列示

互抵后的递延所得税资产及负债的组成项目

单位：元

项目	报告期末互抵后的递延所得税资产或负债	报告期末互抵后的可抵扣或应纳税暂时性差异	报告期初互抵后的递延所得税资产或负债	报告期初互抵后的可抵扣或应纳税暂时性差异
递延所得税资产	28,292,414.21		19,015,709.34	

递延所得税资产和递延所得税负债互抵明细

单位：元

项目	本期互抵金额
----	--------

递延所得税资产和递延所得税负债的说明

27、资产减值准备明细

单位：元

项目	期初账面余额	本期增加	本期减少		期末账面余额
			转回	转销	
一、坏账准备	77,865,716.69	68,387,161.07			146,252,877.76
二、存货跌价准备	3,936,126.03	551,166.74			4,487,292.77
合计	81,801,842.72	68,938,327.81			150,740,170.53

资产减值明细情况的说明

28、其他非流动资产

单位：元

项目	期末数	期初数

其他非流动资产的说明

29、短期借款

(1) 短期借款分类

单位：元

项目	期末数	期初数
抵押借款	598,000,000.00	463,000,000.00
保证借款	548,000,000.00	424,000,000.00
信用借款	282,500,000.00	185,000,000.00
合计	1,428,500,000.00	1,072,000,000.00

短期借款分类的说明

(2) 已到期未偿还的短期借款情况

单位：元

贷款单位	贷款金额	贷款利率	贷款资金用途	未按期偿还原因	预计还款期

资产负债表日后已偿还金额元。

短期借款的说明，包括已到期短期借款获展期的，说明展期条件、新的到期日

30、交易性金融负债

单位：元

项目	期末公允价值	期初公允价值

交易性金融负债的说明

31、应付票据

单位：元

种类	期末数	期初数
银行承兑汇票	1,270,710,000.00	951,338,962.40
合计	1,270,710,000.00	951,338,962.40

下一会计期间将到期的金额 1,270,710,000.00 元。

应付票据的说明

32、应付账款

(1) 应付账款情况

单位：元

项目	期末数	期初数
材料和劳务款项	1,001,462,451.41	513,771,872.43
工程和设备款项	22,560,357.11	45,113,712.43
运输费用	19,701,809.61	36,462,052.65
合计	1,043,724,618.13	595,347,637.51

(2) 本报告期应付账款中应付持有公司 5%（含 5%）以上表决权股份的股东单位款项

单位：元

单位名称	期末数	期初数

(3) 账龄超过一年的大额应付账款情况的说明

33、预收账款

(1) 预收账款情况

单位：元

项目	期末数	期初数
货款	368,214,764.37	259,764,593.40
合计	368,214,764.37	259,764,593.40

(2) 本报告期预收账款中预收持有公司 5%（含 5%）以上表决权股份的股东单位款项

单位：元

单位名称	期末数	期初数
------	-----	-----

(3) 账龄超过一年的大额预收账款情况的说明

34、应付职工薪酬

单位：元

项目	期初账面余额	本期增加	本期减少	期末账面余额
一、工资、奖金、津贴和补贴	35,286,584.39	406,758,636.42	390,628,671.90	51,416,548.91
二、职工福利费		14,866,312.85	14,866,312.85	
三、社会保险费	73,856.04	20,641,637.32	20,324,821.36	390,672.00
其中：医疗保险费		6,195,192.06	6,195,192.06	
基本养老保险费	65,016.00	11,334,751.42	11,009,095.42	390,672.00
失业保险费	8,840.04	729,990.39	738,830.43	
工伤保险费		1,767,630.25	1,767,630.25	
生育保险费		484,891.19	484,891.19	
其他		129,182.01	129,182.01	
四、住房公积金		229,269.00	229,269.00	
六、其他	2,110,275.31	7,170,298.00	4,799,742.81	4,480,830.50
工会经费和职工教育经费	2,110,275.31	7,170,298.00	4,799,742.81	4,480,830.50
合计	37,470,715.74	449,666,153.59	430,848,817.92	56,288,051.41

应付职工薪酬中属于拖欠性质的金额元。

工会经费和职工教育经费金额 4,480,830.50 元，非货币性福利金额元，因解除劳动关系给予补偿元。

应付职工薪酬预计发放时间、金额等安排

期末应付的工资、奖金、津贴和补贴已于2014年1月发放。

35、应交税费

单位：元

项目	期末数	期初数
增值税	69,591.00	1,599,645.86
营业税	22,368,176.07	12,925,554.11

企业所得税	5,777,982.32	6,956,940.28
个人所得税	1,603,686.64	899,148.17
城市维护建设税	1,516,912.54	783,618.71
房产税	2,255,934.56	59,264.19
土地使用税	2,405,843.86	77,483.72
教育费附加	779,453.69	454,300.21
地方教育附加	517,830.11	205,246.79
水利建设专项基金	794,298.94	505,287.51
印花税	513,775.37	321,911.74
河道堤防工程修建维护管理费	95,174.28	
合计	38,698,659.38	24,788,401.29

应交税费说明，所在地税务机关同意各分公司、分厂之间应纳税所得额相互调剂的，应说明税款计算过程

36、应付利息

单位：元

项目	期末数	期初数
分期付息到期还本的长期借款利息	153,611.11	225,933.34
短期借款应付利息	2,487,578.15	1,985,453.06
合计	2,641,189.26	2,211,386.40

应付利息说明

37、应付股利

单位：元

单位名称	期末数	期初数	超过一年未支付原因

应付股利的说明

38、其他应付款

(1) 其他应付款情况

单位：元

项目	期末数	期初数
押金保证金	8,137,142.92	4,655,490.76
应付暂收款	13,651,501.82	7,695,823.97
其他	5,237,556.48	3,874,856.51
合计	27,026,201.22	16,226,171.24

(2) 本报告期其他应付款中应付持有公司 5%（含 5%）以上表决权股份的股东单位款项

单位：元

单位名称	期末数	期初数
------	-----	-----

(3) 账龄超过一年的大额其他应付款情况的说明

(4) 金额较大的其他应付款说明内容

39、预计负债

单位：元

项目	期初数	本期增加	本期减少	期末数
未决诉讼		300,000.00		300,000.00
合计		300,000.00		300,000.00

预计负债说明

江西斯莫生物化学有限公司与本公司子公司江西鸿路公司因钢结构销售合同发生纠纷，向江西省东乡县法院提起诉讼，并申请财产保全冻结了江西鸿路公司的150万元银行存款，截止本财务报告批准报出日，案件尚未审理，江西鸿路公司根据律师出具的法律意见书计提30万元的预计负债。

40、一年内到期的非流动负债

(1) 一年内到期的非流动负债情况

单位：元

项目	期末数	期初数
1年内到期的长期借款	40,000,000.00	84,000,000.00
合计	40,000,000.00	84,000,000.00

(2) 一年内到期的长期借款

一年内到期的长期借款

单位：元

项目	期末数	期初数
抵押借款	40,000,000.00	84,000,000.00
合计	40,000,000.00	84,000,000.00

一年内到期的长期借款中属于逾期借款获得展期的金额元。

金额前五名的一年内到期的长期借款

单位：元

贷款单位	借款起始日	借款终止日	币种	利率(%)	期末数	期初数
------	-------	-------	----	-------	-----	-----

					外币金额	本币金额	外币金额	本币金额
建设银行合肥濉溪路支行	2010年04月12日	2014年06月20日	人民币元	按基准利率		10,000,000.00		
建设银行合肥濉溪路支行	2010年04月12日	2014年12月09日	人民币元	按基准利率		30,000,000.00		
农业银行团风县支行	2010年07月22日	2013年07月21日	人民币元	按基准利率				44,000,000.00
建设银行合肥濉溪路支行	2010年01月26日	2013年06月20日	人民币元	按基准利率				10,000,000.00
建设银行合肥濉溪路支行	2010年01月26日	2013年11月08日	人民币元	按基准利率				30,000,000.00
合计	--	--	--	--	--	40,000,000.00	--	84,000,000.00

一年内到期的长期借款中的逾期借款

单位：元

贷款单位	借款金额	逾期时间	年利率(%)	借款资金用途	逾期未偿还原因	预期还款期
------	------	------	--------	--------	---------	-------

资产负债表日后已偿还的金额元。

一年内到期的长期借款说明

(3) 一年内到期的应付债券

单位：元

债券名称	面值	发行日期	债券期限	发行金额	期初应付利息	本期应计利息	本期已付利息	期末应付利息	期末余额
------	----	------	------	------	--------	--------	--------	--------	------

一年内到期的应付债券说明

(4) 一年内到期的长期应付款

单位：元

借款单位	期限	初始金额	利率(%)	应计利息	期末余额	借款条件
------	----	------	-------	------	------	------

一年内到期的长期应付款的说明

41、其他流动负债

单位：元

项目	期末账面余额	期初账面余额
----	--------	--------

其他流动负债说明

42、长期借款

(1) 长期借款分类

单位：元

项目	期末数	期初数
抵押借款	50,000,000.00	40,000,000.00
合计	50,000,000.00	40,000,000.00

长期借款分类的说明

(2) 金额前五名的长期借款

单位：元

贷款单位	借款起始日	借款终止日	币种	利率(%)	期末数		期初数	
					外币金额	本币金额	外币金额	本币金额
建设银行合肥濉溪路支行	2010年04月12日	2014年06月20日	人民币元	按基准利率				10,000,000.00
建设银行合肥濉溪路支行	2010年04月12日	2014年12月09日	人民币元	按基准利率				30,000,000.00
农业银行团风县支行	2013年07月22日	2016年07月21日	人民币元	按基准利率		50,000,000.00		
合计	--	--	--	--	--	50,000,000.00	--	40,000,000.00

长期借款说明，因逾期借款获得展期形成的长期借款，应说明获得展期的条件、本金、利息、预计还款安排等按基准利率浮动。

43、应付债券

单位：元

债券名称	面值	发行日期	债券期限	发行金额	期初应付利息	本期应计利息	本期已付利息	期末应付利息	期末余额
------	----	------	------	------	--------	--------	--------	--------	------

应付债券说明，包括可转换公司债券的转股条件、转股时间

44、长期应付款

(1) 金额前五名长期应付款情况

单位：元

单位	期限	初始金额	利率 (%)	应计利息	期末余额	借款条件
----	----	------	--------	------	------	------

(2) 长期应付款中的应付融资租赁款明细

单位：元

单位	期末数		期初数	
	外币	人民币	外币	人民币

由独立第三方为公司融资租赁提供担保的金额元。

长期应付款的说明

45、专项应付款

单位：元

项目	期初数	本期增加	本期减少	期末数	备注说明
----	-----	------	------	-----	------

专项应付款说明

46、其他非流动负债

单位：元

项目	期末账面余额	期初账面余额
递延收益	51,548,038.70	52,876,729.45
合计	51,548,038.70	52,876,729.45

其他非流动负债说明

涉及政府补助的负债项目

单位：元

负债项目	期初余额	本期新增补助金额	本期计入营业外收入金额	其他变动	期末余额	与资产相关/与收益相关
基础设施配套补助	52,876,729.45		2,873,690.75		50,003,038.70	与资产相关
供电专线项目补助		1,000,000.00			1,000,000.00	与资产相关
技术改造项目补助		600,000.00	55,000.00		545,000.00	与资产相关
合计	52,876,729.45	1,600,000.00	2,928,690.75		51,548,038.70	--

47、股本

单位：元

	期初数	本期变动增减（+、-）					期末数
		发行新股	送股	公积金转股	其他	小计	
股份总数	268,000,000.00						268,000,000.00

股本变动情况说明，本报告期内有增资或减资行为的，应披露执行验资的会计师事务所名称和验资报告文号；运行不足3年的股份有限公司，设立前的年份只需说明净资产情况；有限责任公司整体变更为股份公司应说明公司设立时的验资情况

48、库存股

库存股情况说明

49、专项储备

专项储备情况说明

50、资本公积

单位：元

项目	期初数	本期增加	本期减少	期末数
资本溢价（股本溢价）	1,194,968,328.38			1,194,968,328.38
其他资本公积	778,615.78			778,615.78
合计	1,195,746,944.16			1,195,746,944.16

资本公积说明

51、盈余公积

单位：元

项目	期初数	本期增加	本期减少	期末数
法定盈余公积	53,802,159.11	3,817,152.76		57,619,311.87
合计	53,802,159.11	3,817,152.76		57,619,311.87

盈余公积说明，用盈余公积转增股本、弥补亏损、分派股利的，应说明有关决议

52、一般风险准备

一般风险准备情况说明

53、未分配利润

单位：元

项目	金额	提取或分配比例
调整后年初未分配利润	571,888,490.53	--
加：本期归属于母公司所有者的净利润	165,519,262.03	--
减：提取法定盈余公积	3,817,152.76	10%
应付普通股股利	10,720,000.00	
期末未分配利润	722,870,599.80	--

调整年初未分配利润明细：

- 1)、由于《企业会计准则》及其相关新规定进行追溯调整，影响年初未分配利润元。
- 2)、由于会计政策变更，影响年初未分配利润元。
- 3)、由于重大会计差错更正，影响年初未分配利润元。
- 4)、由于同一控制导致的合并范围变更，影响年初未分配利润元。
- 5)、其他调整合计影响年初未分配利润元。

未分配利润说明，对于首次公开发行证券的公司，如果发行前的滚存利润经股东大会决议由新老股东共同享有，应明确予以说明；如果发行前的滚存利润经股东大会决议在发行前进行分配并由老股东享有，公司应明确披露应付股利中老股东享有的经审计的利润数

54、营业收入、营业成本

(1) 营业收入、营业成本

单位：元

项目	本期发生额	上期发生额
主营业务收入	4,149,775,022.50	3,170,183,214.16
其他业务收入	780,331,790.63	571,637,486.11
营业成本	4,312,975,305.83	3,262,277,633.25

(2) 主营业务（分行业）

单位：元

行业名称	本期发生额		上期发生额	
	营业收入	营业成本	营业收入	营业成本
钢结构制造业	4,149,775,022.50	3,601,134,243.67	3,170,183,214.16	2,751,087,642.82
合计	4,149,775,022.50	3,601,134,243.67	3,170,183,214.16	2,751,087,642.82

(3) 主营业务（分产品）

单位：元

产品名称	本期发生额		上期发生额	
	营业收入	营业成本	营业收入	营业成本
钢结构件	4,006,351,753.24	3,485,556,806.93	3,076,406,707.06	2,676,636,129.22
钢结构围护	143,423,269.26	115,577,436.74	93,776,507.10	74,451,513.60
合计	4,149,775,022.50	3,601,134,243.67	3,170,183,214.16	2,751,087,642.82

(4) 主营业务（分地区）

单位：元

地区名称	本期发生额		上期发生额	
	营业收入	营业成本	营业收入	营业成本
国内	4,095,762,394.00	3,563,649,558.34	2,948,278,114.19	2,562,909,722.32
国外	54,012,628.50	37,484,685.33	221,905,099.97	188,177,920.50
合计	4,149,775,022.50	3,601,134,243.67	3,170,183,214.16	2,751,087,642.82

(5) 公司来自前五名客户的营业收入情况

单位：元

客户名称	主营业务收入	占公司全部营业收入的比例(%)
客户一	97,013,380.50	1.97%
客户二	78,090,211.74	1.58%
客户三	74,348,476.02	1.51%
客户四	69,244,691.80	1.4%
客户五	65,988,587.82	1.34%
合计	384,685,347.88	7.8%

营业收入的说明

55、合同项目收入

单位：元

固定造价合同	合同项目	金额	累计已发生成本	累计已确认毛利(亏损以“-”号表示)	已办理结算的金额
成本加成合同	合同项目	金额	累计已发生成本	累计已确认毛利(亏损以“-”号表示)	已办理结算的金额

合同项目的说明

56、营业税金及附加

单位：元

项目	本期发生额	上期发生额	计缴标准
营业税	19,623,448.08	11,894,822.08	
城市维护建设税	4,111,826.55	3,458,403.56	
教育费附加	2,214,034.14	2,006,023.00	
地方教育附加	1,469,988.42	1,337,348.58	
合计	27,419,297.19	18,696,597.22	--

营业税金及附加的说明

57、销售费用

单位：元

项目	本期发生额	上期发生额
运输装卸费	40,320,824.38	25,062,203.05
职工薪酬	19,285,329.36	14,796,950.93
业务招待费	10,288,511.13	3,978,524.99
技术服务费	5,381,855.25	5,552,328.29
交通差旅费	4,789,296.64	1,726,645.84
广告费	2,328,758.02	3,324,666.09
办公费	2,225,208.97	1,273,628.74
其他	3,742,449.44	1,785,613.55
合计	88,362,233.19	57,500,561.48

58、管理费用

单位：元

项目	本期发生额	上期发生额
职工薪酬	57,568,124.06	55,933,739.47
税金	21,818,443.85	17,424,462.13
业务招待费	19,389,303.77	12,100,765.93
折旧及摊销费用	15,810,136.02	12,164,716.29
交通差旅费	9,702,440.46	6,395,140.45
研发费用	8,641,380.61	5,605,250.67
办公费	8,313,595.55	7,339,551.99
修理费	6,647,686.28	4,017,505.96

租赁费	3,015,690.88	2,472,449.00
中介咨询费	2,451,472.01	1,973,852.00
其他	3,481,317.50	1,021,422.17
合计	156,839,590.99	126,448,856.06

59、财务费用

单位：元

项目	本期发生额	上期发生额
利息支出	78,993,201.52	67,113,529.58
减：利息收入	-18,965,872.51	-15,239,680.06
汇兑损益	685,677.39	-86,119.76
贴现息	47,903,916.85	17,163,541.01
手续费及其他	1,918,673.20	1,934,999.90
合计	110,535,596.45	70,886,270.67

60、公允价值变动收益

单位：元

产生公允价值变动收益的来源	本期发生额	上期发生额
公允价值变动收益的说明		

61、投资收益

(1) 投资收益明细情况

单位：元

项目	本期发生额	上期发生额
成本法核算的长期股权投资收益	203,725.80	
合计	203,725.80	

(2) 按成本法核算的长期股权投资收益

单位：元

被投资单位	本期发生额	上期发生额	本期比上期增减变动的原因
合肥科技农村商业银行股份有限公司	203,725.80		上期为红利转增股本
合计	203,725.80		--

(3) 按权益法核算的长期股权投资收益

单位：元

被投资单位	本期发生额	上期发生额	本期比上期增减变动的原因
-------	-------	-------	--------------

投资收益的说明，若投资收益汇回有重大限制的，应予以说明。若不存在此类重大限制，也应做出说明

62、资产减值损失

单位：元

项目	本期发生额	上期发生额
一、坏账损失	68,387,161.07	40,211,628.04
二、存货跌价损失	551,166.74	95,890.61
合计	68,938,327.81	40,307,518.65

63、营业外收入

(1) 营业外收入情况

单位：元

项目	本期发生额	上期发生额	计入当期非经常性损益的金额
非流动资产处置利得合计	931.41	35,187.62	931.41
其中：固定资产处置利得	931.41	35,187.62	
政府补助	40,337,328.67	30,005,101.03	40,337,328.67
赔偿收入	3,222,169.25	1,564,604.17	3,222,169.25
其他	1,857,631.82	1,887,733.00	1,857,631.82
合计	45,418,061.15	33,492,625.82	45,418,061.15

营业外收入说明

(2) 计入当期损益的政府补助

单位：元

补助项目	本期发生额	上期发生额	与资产相关/与收益相关	是否属于非经常性损益
加快工业发展奖励	20,650,000.00		与收益相关	是
扶持企业发展资金奖励	12,329,237.92	15,259,193.28	与收益相关	是
财政奖励	2,500,000.00	5,486,800.00	与收益相关	是
财政奖励	663,000.00		与收益相关	是

新型工业化发展奖励资金	635,900.00		与收益相关	是
先进企业奖励	210,000.00		与收益相关	是
就业资金	162,000.00		与收益相关	是
研发机构奖励	100,000.00		与收益相关	是
专利资助款	55,000.00	36,000.00	与收益相关	是
博士后省级工作站建设经费	50,000.00		与收益相关	是
职工岗位技能培训补贴	27,500.00		与收益相关	是
科技创新奖励	16,000.00		与收益相关	是
先进单位奖金	10,000.00		与收益相关	是
单项研发补助		2,690,800.00	与收益相关	是
新型工业政策奖励		2,148,200.00	与收益相关	是
财政局项目资金		430,000.00	与收益相关	是
大别山质量奖		200,000.00	与收益相关	是
就业资金		181,500.00	与收益相关	是
走出去促进政策奖励		150,000.00	与收益相关	是
社保专户补贴款		127,500.00	与收益相关	是
品牌示范企业奖励		100,000.00	与收益相关	是
专利资助款		100,000.00	与收益相关	是
市场开拓资金		61,000.00	与收益相关	是
经济工作奖		60,000.00	与收益相关	是
国库支付中心奖励		50,000.00	与收益相关	是
先进单位奖		20,000.00	与收益相关	是
抵减当期销项税额		12,417.00	与收益相关	是
质量兴县先进单位奖金		10,000.00	与收益相关	是
税收贡献单位奖		8,000.00	与收益相关	是
生产线技术改造项目资金摊销	55,000.00		与资产相关	是
基础设施配套补助摊销	2,873,690.75	2,873,690.75	与资产相关	是
合计	40,337,328.67	30,005,101.03	--	--

64、营业外支出

单位：元

项目	本期发生额	上期发生额	计入当期非经常性损益
----	-------	-------	------------

			的金额
非流动资产处置损失合计	93,921.38	25.70	93,921.38
其中：固定资产处置损失	93,921.38	25.70	
对外捐赠	268,000.00		268,000.00
违约及诉讼赔偿金	424,913.00	2,874,506.00	424,913.00
其他	330,177.59	1,117,947.49	330,177.59
合计	1,117,011.97	3,992,479.19	1,117,011.97

营业外支出说明

65、所得税费用

单位：元

项目	本期发生额	上期发生额
按税法及相关规定计算的当期所得税	53,298,595.61	47,359,037.01
递延所得税调整	-9,276,704.87	-13,526,017.45
合计	44,021,890.74	33,833,019.56

66、基本每股收益和稀释每股收益的计算过程

项 目	序号	2013年度
归属于公司普通股股东的净利润	A	165,519,262.03
非经常性损益	B	37,468,014.30
扣除非经常性损益后的归属于公司普通股股东的净利润	C=A-B	128,051,247.73
期初股份总数	D	268,000,000
因公积金转增股本或股票股利分配等增加股份数	E	
发行新股或债转股等增加股份数	F	
增加股份次月起至报告期期末的累计月数	G	
因回购等减少股份数	H	
减少股份次月起至报告期期末的累计月数	I	
报告期缩股数	J	
报告期月份数	K	12
发行在外的普通股加权平均数	$L=D+E+F \times \frac{G}{K}-H \times \frac{I}{K}-J$	268,000,000
基本每股收益	$M=A/L$	0.62
扣除非经常损益基本每股收益	$N=C/L$	0.48

(2) 稀释每股收益的计算过程

因公司股票期权激励计划第一个和第二个行权期（即2012年度和2013年度）行权条件没有达到业绩指标，且行权价格高于市场价格，预计后期行权的可能性不大，在计算稀释每股收益时不考虑该部分股票期

权的影响，稀释每股收益的计算过程与基本每股收益的计算过程相同。

67、其他综合收益

单位：元

项目	本期发生额	上期发生额
----	-------	-------

其他综合收益说明

68、现金流量表附注

(1) 收到的其他与经营活动有关的现金

单位：元

项目	金额
收回银行保证金	365,670,088.50
政府补助	37,408,637.92
赔偿收入	3,222,169.25
利息收入	18,965,872.51
其他往来款项	12,573,396.35
其他	1,857,631.82
合计	439,697,796.35

收到的其他与经营活动有关的现金说明

(2) 支付的其他与经营活动有关的现金

单位：元

项目	金额
支付银行保证金	463,725,926.20
其他往来款项	73,679,392.39
贴现息及手续费	49,822,590.05
运输装卸费	40,320,824.38
业务招待费	29,677,814.90
交通差旅费	14,491,737.10
办公费	9,365,820.31
修理费	6,647,686.28
技术服务费	5,381,855.25
租赁费	3,015,690.88

中介咨询费	2,451,472.01
广告费	2,328,758.02
研发费用	2,223,113.61
支付诉讼冻结存款	1,989,196.62
邮电通讯费	1,158,254.63
营业外支出	723,090.59
其他	7,223,766.94
合计	714,226,990.16

支付的其他与经营活动有关的现金说明

(3) 收到的其他与投资活动有关的现金

单位：元

项目	金额
收到与资产相关的政府补助	1,600,000.00
合计	1,600,000.00

收到的其他与投资活动有关的现金说明

(4) 支付的其他与投资活动有关的现金

单位：元

项目	金额
----	----

支付的其他与投资活动有关的现金说明

(5) 收到的其他与筹资活动有关的现金

单位：元

项目	金额
----	----

收到的其他与筹资活动有关的现金说明

(6) 支付的其他与筹资活动有关的现金

单位：元

项目	金额
----	----

支付的其他与筹资活动有关的现金说明

69、现金流量表补充资料

(1) 现金流量表补充资料

单位：元

补充资料	本期金额	上期金额
1. 将净利润调节为经营活动现金流量：	--	--
净利润	165,519,345.91	161,370,390.01
加：资产减值准备	68,938,327.81	40,307,518.65
固定资产折旧、油气资产折耗、生产性生物资产折旧	93,921,776.59	80,097,041.65
无形资产摊销	4,948,601.67	4,870,423.26
处置固定资产、无形资产和其他长期资产的损失（收益以“-”号填列）	92,989.97	-35,161.92
财务费用（收益以“-”号填列）	79,678,878.91	67,027,409.82
投资损失（收益以“-”号填列）	-203,725.80	
递延所得税资产减少（增加以“-”号填列）	-9,276,704.87	-13,526,017.45
存货的减少（增加以“-”号填列）	-798,678,273.74	-380,627,471.33
经营性应收项目的减少（增加以“-”号填列）	-734,893,254.05	-535,709,999.72
经营性应付项目的增加（减少以“-”号填列）	972,402,027.93	558,249,224.64
经营活动产生的现金流量净额	-157,550,009.67	-17,976,642.39
2. 不涉及现金收支的重大投资和筹资活动：	--	--
3. 现金及现金等价物净变动情况：	--	--
现金的期末余额	305,357,649.28	444,434,950.87
减：现金的期初余额	444,434,950.87	560,310,645.16
现金及现金等价物净增加额	-139,077,301.59	-115,875,694.29

(2) 本报告期取得或处置子公司及其他营业单位的相关信息

单位：元

补充资料	本期发生额	上期发生额
一、取得子公司及其他营业单位的有关信息：	--	--
二、处置子公司及其他营业单位的有关信息：	--	--

(3) 现金和现金等价物的构成

单位：元

项目	期末数	期初数

一、现金	305,357,649.28	444,434,950.87
其中：库存现金	946,586.43	1,600,455.48
可随时用于支付的银行存款	304,411,062.85	442,834,495.39
三、期末现金及现金等价物余额	305,357,649.28	444,434,950.87

现金流量表补充资料的说明

货币资金中不属于现金及现金等价物明细如下：

项 目	期末数	期初数
银行承兑汇票保证金	433,038,689.30	329,557,592.77
保函保证金	30,687,236.90	36,112,495.73
诉讼冻结存款	1,989,196.62	
合 计	465,715,122.82	365,670,088.50

70、所有者权益变动表项目注释

说明对上年年末余额进行调整的“其他”项目名称及调整金额、由同一控制下企业合并产生的追溯调整等事项

八、资产证券化业务的会计处理

1、说明资产证券化业务的主要交易安排及其会计处理、破产隔离条款

2、公司不具有控制权但实质上承担其风险的特殊目的主体情况

单位：元

名称	期末资产总额	期末负债总额	期末净资产	本期营业收入	本期净利润	备注

九、关联方及关联交易

1、本企业的母公司情况

母公司名称	关联关系	企业类型	注册地	法定代表人	业务性质	注册资本	母公司对本企业的持股比例 (%)	母公司对本企业的表决权比例 (%)	本企业最终控制方	组织机构代码

本企业的母公司情况的说明

2、本企业的子公司情况

子公司全称	子公司类型	企业类型	注册地	法定代表人	业务性质	注册资本	持股比例 (%)	表决权比例 (%)	组织机构代码

安徽鸿翔建材有限公司	控股子公司	有限责任公司	合肥市	柴林	制造业	5,000 万元	100%	100%	78107702-6
湖北鸿路钢结构有限公司	控股子公司	有限责任公司	黄冈市	王泳	制造业	26,400 万元	100%	100%	66228684-5
安徽华中经济发展有限公司	控股子公司	有限责任公司	合肥市	王军民	制造业	500 万元	100%	100%	74485088-4
安徽鸿纬翔宇建设工程有限公司	控股子公司	有限责任公司	合肥市	王军民	制造业	19,938 万元	100%	100%	68206498-3
芜湖鸿路钢结构工程有限公司	控股子公司	有限责任公司	芜湖市	汪胡彪	制造业	100 万元	95%	95%	56218086-1
合肥鸿路餐饮服务管理有限公司	控股子公司	有限责任公司	合肥市	周少青	服务业	50 万元	100%	100%	05577137-1
安徽鸿泉混凝土有限公司	控股子公司	有限责任公司	合肥市	王军民	制造业	1,000 万元	100%	100%	08757260-9
江西鸿路钢结构有限公司	控股子公司	有限责任公司	南昌市	商建宏	制造业	500 万元	100%	100%	78147889-0

3、本企业的合营和联营企业情况

被投资单位名称	企业类型	注册地	法定代表人	业务性质	注册资本	本企业持股比例 (%)	本企业在被投资单位表决权比例 (%)	关联关系	组织机构代码
一、合营企业									
二、联营企业									

4、本企业的其他关联方情况

其他关联方名称	与本公司关系	组织机构代码
安徽鸿路置业有限公司	同一实际控制人	77284694-6

本企业的其他关联方情况的说明

5、关联方交易

(1) 采购商品、接受劳务情况表

单位：元

关联方	关联交易内容	关联交易定价方式及决策程序	本期发生额		上期发生额	
			金额	占同类交易金额的比例 (%)	金额	占同类交易金额的比例 (%)

出售商品、提供劳务情况表

单位：元

关联方	关联交易内容	关联交易定价方式及决策程序	本期发生额		上期发生额	
			金额	占同类交易金额的比例 (%)	金额	占同类交易金额的比例 (%)

(2) 关联托管/承包情况

公司受托管理/承包情况表

单位：元

委托方/出包方名称	受托方/承包方名称	受托/承包资产类型	受托/承包起始日	受托/承包终止日	托管收益/承包收益定价依据	本报告期确认的托管收益/承包收益
-----------	-----------	-----------	----------	----------	---------------	------------------

公司委托管理/出包情况表

单位：元

委托方/出包方名称	受托方/承包方名称	受托/出包资产类型	委托/出包起始日	委托/出包终止日	托管费/出包费定价依据	本报告期确认的托管费/出包费
-----------	-----------	-----------	----------	----------	-------------	----------------

关联托管/承包情况说明

(3) 关联租赁情况

公司出租情况表

单位：元

出租方名称	承租方名称	租赁资产种类	租赁起始日	租赁终止日	租赁收益定价依据	本报告期确认的租赁收益
-------	-------	--------	-------	-------	----------	-------------

公司承租情况表

单位：元

出租方名称	承租方名称	租赁资产种类	租赁起始日	租赁终止日	租赁费定价依据	本报告期确认的租赁费
-------	-------	--------	-------	-------	---------	------------

关联租赁情况说明

(4) 关联担保情况

单位：元

担保方	被担保方	担保金额	担保起始日	担保到期日	担保是否已经履行完毕
商晓波、邓焯芳	本公司	200,000,000.00	2013年07月01日	2014年10月23日	否
商晓波、邓焯芳	本公司	192,000,000.00	2013年02月28日	2014年12月05日	否
商晓波、邓焯芳	本公司	183,000,000.00	2013年01月08日	2014年12月02日	否
商晓波、邓焯芳	本公司	120,000,000.00	2013年01月14日	2014年08月21日	否
商晓波、邓焯芳	本公司	40,000,000.00	2013年12月02日	2014年12月02日	否
商晓波	本公司	40,000,000.00	2009年10月09日	2014年10月08日	否
商晓波、邓焯芳	本公司	37,850,000.00	2013年08月30日	2014年02月28日	是
商晓波、邓焯芳	本公司	32,500,000.00	2013年11月07日	2014年02月07日	是
商晓波、邓焯芳	本公司	25,000,000.00	2013年09月09日	2014年03月23日	否
商晓波、邓焯芳	本公司	7,000,000.00	2013年10月09日	2014年10月09日	否
商晓波、邓焯芳	鸿纬翔宇公司	13,000,000.00	2013年12月10日	2014年12月10日	否
商晓波、柴林	安徽鸿翔公司	40,000,000.00	2013年06月24日	2014年09月26日	否
安徽鸿路置业有限公司	安徽鸿翔公司	18,000,000.00	2013年08月22日	2014年08月22日	否
商晓波、邓焯芳	安徽鸿翔公司	133,000,000.00	2013年11月13日	2014年05月19日	否
商晓波、邓焯芳	安徽鸿翔公司	10,000,000.00	2013年05月21日	2014年05月21日	否
商晓波、邓焯芳	安徽鸿翔公司	57,000,000.00	2013年09月02日	2014年03月27日	否
商晓波、邓焯芳	湖北鸿路公司	259,310,000.00	2013年08月19日	2014年10月23日	否
商晓波、邓焯芳	湖北鸿路公司	120,000,000.00	2013年01月17日	2014年08月19日	否
商晓波、邓焯芳	湖北鸿路公司	50,000,000.00	2013年07月22日	2016年07月21日	否

关联担保情况说明

关联方为本公司及子公司提供担保债务款包含短期借款79,800万元(其中25,000万元同时由本公司及子公司提供资产抵押担保)、长期借款9,000万元(其中:含一年内到期的其他非流动负债4,000万元,同时由本公司及子公司提供资产抵押担保)和开具银行承兑汇票68,966万元(同时由本公司及子公司提供20%-40%保证金担保,其中25,131万元由本公司及子公司提供资产抵押担保)。

(5) 关联方资金拆借

单位：元

关联方	拆借金额	起始日	到期日	说明
拆入				

拆出

(6) 关联方资产转让、债务重组情况

单位：元

关联方	关联交易类型	关联交易内容	关联交易定价原则	本期发生额		上期发生额	
				金额	占同类交易金额的比例 (%)	金额	占同类交易金额的比例 (%)

(7) 其他关联交易**6、关联方应收应付款项**

上市公司应收关联方款项

单位：元

项目名称	关联方	期末		期初	
		账面余额	坏账准备	账面余额	坏账准备

上市公司应付关联方款项

单位：元

项目名称	关联方	期末金额	期初金额

十、股份支付**1、股份支付总体情况**

单位：元

公司本期失效的各项权益工具总额	7,332,000.00
公司期末发行在外的股份期权行权价格的范围和合同剩余期限	价格 17.47 元 剩余年限 1 年

股份支付情况的说明

2012年1月6日，根据2012年度第一次临时股东大会审议通过的《安徽鸿路钢结构（集团）股份有限公司股票期权激励计划草案修订稿》，公司向激励对象授予906万份股票期权（经2012年度资本公积转增股本后，股票期权数量调整为1,812万份），股票期权按照40%、30%、30%的比例分三期行权，行权条件包括：以2010年归属于上市公司股东扣除非经常性损益后的净利润为基数，2012年度、2013年度、2014年度归属于上市公司股东净利润增长率分别不低于60%、100%、150%；2012年度、2013年度、2014年度加权平均净资产收益率分别不低于11.1%、12.1%、13.1%。

因公司2012年度业绩没有达到行权条件以及部分股票期权激励对象离职，根据2013年3月27日公司第二届董事会第二十一次会议决议，公司注销733.20万份股票期权；因公司2013年度业绩没有达到行权条件，根据2014年3月27日公司第三届董事会第三次会议决议，公司申请注销539.40万份股票期权。截至本财务报表批准报出日，上述股权激励计划剩余股票期权539.40万份，行权日为2015年1月。

2、以权益结算的股份支付情况

单位：元

授予日权益工具公允价值的确定方法	采用 Black-Scholes 期权定价模型确定股票期权在授权日的公允价值
对可行权权益工具数量的最佳估计的确定方法	在等待期内每个资产负债表日，根据最新取得的可行权职工人数变动等后续信息做出最佳估计，修正预计可行权的权益工具数量。
本期估计与上期估计有重大差异的原因	无

以权益结算的股份支付的说明

3、以现金结算的股份支付情况

单位：元

以现金结算的股份支付的说明

4、以股份支付服务情况

单位：元

5、股份支付的修改、终止情况

十一、或有事项

1、未决诉讼或仲裁形成的或有负债及其财务影响

江西鸿路公司因与江西斯莫生物化学有限公司发生合同纠纷，2013年7月江西斯莫生物化学有限公司向法院申请冻结江西鸿路公司银行存款1,500,000.00元，截止到本财务报告批准报出日，案件尚未审理，江西鸿路公司根据律师出具的法律意见书计提预计负债30万元。

本公司因与中国十五冶金建设有限公司发生合同纠纷，2013年9月中国十五冶金建设有限公司向法院申请冻结本公司银行存款489,196.62元，截止到本财务报告批准报出日，案件尚未审理，预计不会对本公司造成损失。

2、为其他单位提供债务担保形成的或有负债及其财务影响

其他或有负债及其财务影响

截至2013年12月31日，金融机构为本公司出具的保函余额合计60,748,035.55元，本公司向上述金融机构支付保证金30,687,236.90元。

十二、承诺事项

1、重大承诺事项

截至资产负债表日，本公司不存在需要披露的重大承诺事项。

2、前期承诺履行情况

十三、资产负债表日后事项

1、重要的资产负债表日后事项说明

单位：元

项目	内容	对财务状况和经营成果的影响数	无法估计影响数的原因

2、资产负债表日后利润分配情况说明

单位：元

3、其他资产负债表日后事项说明

（一）成立合资公司情况说明

根据2014年1月22日公司第三届董事会二次会议审议通过的《关于与武昌造船厂集团有限公司成立合资公司的议案》，本公司与武昌造船厂集团有限公司共同出资成立合资公司湖北武船鸿路重工有限公司，该公司于14年1月取得湖北省大悟县工商行政管理局发放的注册号为420922000000494的企业法人营业执照，该公司注册资本6,000.00万元，其中本公司出资2,400.00万元，出资比例为40%。

（二）资产负债表日后利润分配情况说明

根据2014年3月27日公司第三届董事会三次会议审议通过的2013年度利润分配预案，以公司2013年末总股本268,000,000股为基数，每10股发放现金股利0.7元(含税)。上述利润分配预案尚待公司股东大会审议批准。

十四、其他重要事项

1、非货币性资产交换

2、债务重组

3、企业合并

4、租赁

5、期末发行在外的、可转换为股份的金融工具

6、外币金融资产和外币金融负债

单位：元

项目	期初金额	本期公允价值变动损益	计入权益的累计公允价值变动	本期计提的减值	期末金额
金融资产					
3. 贷款和应收款	25,409,333.62			534,062.87	10,447,537.32
金融资产小计	25,409,333.62			534,062.87	10,447,537.32
金融负债	0.00				0.00

7、年金计划主要内容及重大变化

8、其他

十五、母公司财务报表主要项目注释

1、应收账款

(1) 应收账款

单位：元

种类	期末数				期初数			
	账面余额		坏账准备		账面余额		坏账准备	
	金额	比例 (%)	金额	比例 (%)	金额	比例 (%)	金额	比例 (%)
按组合计提坏账准备的应收账款								
账龄分析法组合	1,393,955.59	78.03	123,876,516.87	8.89%	920,512,133.	68.23%	66,413,417.07	7.21%

	1.08	%			04			
其他方法组合	392,461,620.17	21.97%			428,562,449.95	31.77%		
组合小计	1,786,417,211.25	100%	123,876,516.87	6.93%	1,349,074,582.99	100%	66,413,417.07	4.92%
合计	1,786,417,211.25	--	123,876,516.87	--	1,349,074,582.99	--	66,413,417.07	--

应收账款种类的说明

期末单项金额重大并单项计提坏账准备的应收账款

适用 不适用

组合中，采用账龄分析法计提坏账准备的应收账款

适用 不适用

单位：元

账龄	期末数			期初数		
	账面余额		坏账准备	账面余额		坏账准备
	金额	比例 (%)		金额	比例 (%)	
1 年以内						
其中：	--	--	--	--	--	--
1 年以内小计	991,332,365.88	71.12%	49,566,618.29	711,481,365.73	77.29%	35,574,068.29
1 至 2 年	265,967,235.43	19.08%	26,596,723.54	169,048,900.36	18.36%	16,904,890.04
2 至 3 年	112,773,718.82	8.09%	33,832,115.65	30,282,373.67	3.3%	9,084,712.10
3 至 4 年	17,415,857.93	1.25%	8,707,928.97	9,699,493.28	1.05%	4,849,746.64
4 至 5 年	6,466,413.02	0.46%	5,173,130.42			
合计	1,393,955,591.08	--	123,876,516.87	920,512,133.04	--	66,413,417.07

组合中，采用余额百分比法计提坏账准备的应收账款

适用 不适用

组合中，采用其他方法计提坏账准备的应收账款

适用 不适用

单位：元

组合名称	账面余额	坏账准备
合并范围内关联方	392,461,620.17	
合计	392,461,620.17	

期末单项金额虽不重大但单项计提坏账准备的应收账款

适用 不适用

(2) 本报告期转回或收回的应收账款情况

单位：元

应收账款内容	转回或收回原因	确定原坏账准备的依据	转回或收回前累计已计提坏账准备金额	转回或收回金额
--------	---------	------------	-------------------	---------

期末单项金额重大或虽不重大但单独进行减值测试的应收账款坏账准备计提

单位：元

应收账款内容	账面余额	坏账金额	计提比例 (%)	理由
--------	------	------	----------	----

单项金额不重大但按信用风险特征组合后该组合的风险较大的应收账款的说明

(3) 本报告期实际核销的应收账款情况

单位：元

单位名称	应收账款性质	核销时间	核销金额	核销原因	是否因关联交易产生
------	--------	------	------	------	-----------

应收账款核销说明

(4) 本报告期应收账款中持有公司 5% (含 5%) 以上表决权股份的股东单位情况

单位：元

单位名称	期末数		期初数	
	账面余额	计提坏账金额	账面余额	计提坏账金额

(5) 金额较大的其他的应收账款的性质或内容

(6) 应收账款中金额前五名单位情况

单位：元

单位名称	与本公司关系	金额	年限	占应收账款总额的比例 (%)
湖北鸿路公司	子公司	251,289,362.40	1 年以内	14.07%
中建钢构有限公司	非关联方	77,028,204.69	1 年以内	4.31%
安徽华申公司	子公司	70,706,788.92	1 年以内	3.96%
江西鸿路公司	子公司	45,402,921.94	1 年以内	2.54%
中建二局安装工程有限 公司	非关联方	31,875,423.75	1 年以内	1.78%
合计	--	476,302,701.70	--	26.66%

(7) 应收关联方账款情况

单位：元

单位名称	与本公司关系	金额	占应收账款总额的比例(%)
湖北鸿路公司	子公司	251,289,362.40	14.07%
安徽华申公司	子公司	70,706,788.92	3.96%
江西鸿路公司	子公司	45,402,921.94	2.54%
安徽鸿翔公司	子公司	25,062,546.91	1.4%
合计	--	392,461,620.17	21.97%

(8)

不符合终止确认条件的应收账款的转移金额为元。

(9) 以应收款项为标的资产进行资产证券化的，需简要说明相关交易安排

2、其他应收款

(1) 其他应收款

单位：元

种类	期末数				期初数			
	账面余额		坏账准备		账面余额		坏账准备	
	金额	比例(%)	金额	比例(%)	金额	比例(%)	金额	比例(%)
按组合计提坏账准备的其他应收款								
账龄分析法组合	117,134,122.59	100%	11,602,206.13	9.91%	68,362,280.61	100%	6,894,967.33	10.09%
组合小计	117,134,122.59	100%	11,602,206.13	9.91%	68,362,280.61	100%	6,894,967.33	10.09%
合计	117,134,122.59	--	11,602,206.13	--	68,362,280.61	--	6,894,967.33	--

其他应收款种类的说明

期末单项金额重大并单项计提坏账准备的其他应收款

 适用 不适用

组合中，采用账龄分析法计提坏账准备的其他应收款

 适用 不适用

单位：元

账龄	期末数		期初数	
	账面余额	坏账准备	账面余额	坏账准备

	金额	比例 (%)		金额	比例 (%)	
1 年以内						
其中:	--	--	--	--	--	--
1 年以内小计	91,151,862.98	77.82%	4,557,593.15	52,493,895.11	76.79%	2,624,694.76
1 至 2 年	14,655,911.77	12.51%	1,465,591.18	7,831,748.87	11.46%	783,174.89
2 至 3 年	5,200,781.62	4.44%	1,560,234.49	4,454,542.24	6.52%	1,336,362.67
3 至 4 年	3,527,291.83	3.01%	1,763,645.92	2,383,135.00	3.48%	1,191,567.50
4 至 5 年	1,715,665.00	1.47%	1,372,532.00	1,198,959.39	1.75%	959,167.51
5 年以上	882,609.39	0.75%	882,609.39			
合计	117,134,122.59	--	11,602,206.13	68,362,280.61	--	6,894,967.33

组合中,采用余额百分比法计提坏账准备的其他应收款

适用 不适用

组合中,采用其他方法计提坏账准备的其他应收款

适用 不适用

期末单项金额虽不重大但单项计提坏账准备的其他应收款

适用 不适用

(2) 本报告期转回或收回的其他应收款情况

单位: 元

其他应收款内容	转回或收回原因	确定原坏账准备的依据	转回或收回前累计已计提坏账准备金额	转回或收回金额

期末单项金额重大或虽不重大但单独进行减值测试的其他应收账款坏账准备计提

单位: 元

应收账款内容	账面余额	坏账金额	计提比例 (%)	理由

单项金额不重大但按信用风险特征组合后该组合的风险较大的其他应收款的说明

(3) 本报告期实际核销的其他应收款情况

单位: 元

单位名称	其他应收款性质	核销时间	核销金额	核销原因	是否因关联交易产生

其他应收款核销说明

(4) 本报告期其他应收款中持有公司 5% (含 5%) 以上表决权股份的股东单位情况

单位: 元

单位名称	期末数	期初数

	账面余额	计提坏账金额	账面余额	计提坏账金额
--	------	--------	------	--------

(5) 金额较大的其他应收款的性质或内容

(6) 其他应收款金额前五名单位情况

单位：元

单位名称	与本公司关系	金额	年限	占其他应收款总额的比例 (%)
浙江省建工集团有限责任公司兰州红楼时代广场工程项目经理部	非关联方	4,500,000.00	1 年以内	4.27%
浙江省建工集团有限责任公司兰州红楼时代广场工程项目经理部		500,000.00	1-2 年	
临沂市金世纪房地产开发有限公司	非关联方	5,000,000.00	1 年以内	4.27%
中通客车控股股份有限公司	非关联方	1,130,000.00	1 年以内	2.75%
中通客车控股股份有限公司		500,000.00	1-2 年	
中通客车控股股份有限公司		1,594,000.00	2-3 年	
浙江镭蒙机械设备有限公司	非关联方	3,000,000.00	1 年以内	2.56%
株洲醴陵旗滨玻璃有限公司	非关联方	2,200,000.00	1 年以内	1.88%
合计	--	18,424,000.00	--	15.73%

(7) 其他应收关联方账款情况

单位：元

单位名称	与本公司关系	金额	占其他应收款总额的比例 (%)
------	--------	----	-----------------

(8)

不符合终止确认条件的其他应收款项的转移金额为元。

(9) 以其他应收款项为标的资产进行资产证券化的, 需简要说明相关交易安排

3、长期股权投资

单位: 元

被投资单位	核算方法	投资成本	期初余额	增减变动	期末余额	在被投资单位持股比例 (%)	在被投资单位表决权比例 (%)	在被投资单位持股比例与表决权比例不一致的说明	减值准备	本期计提减值准备	本期现金红利
安徽华中公司	成本法	3,814,687.30	3,814,687.30		3,814,687.30	100%	100%				
安徽鸿翔公司	成本法	48,312,909.90	48,312,909.90		48,312,909.90	100%	100%				
江西鸿路公司	成本法	4,221,384.22	4,221,384.22		4,221,384.22	100%	100%				
湖北鸿路公司	成本法	262,465,822.00	262,465,822.00		262,465,822.00	99.24%	99.24%				
鸿纬翔宇公司	成本法	195,380,000.00	195,380,000.00		195,380,000.00	97.99%	97.99%				
芜湖鸿路公司	成本法	950,000.00	950,000.00		950,000.00	95%	95%				
鸿路餐饮公司	成本法	500,000.00	500,000.00		500,000.00	100%	100%				
合肥科技农村商业银行股份有限公司	成本法	1,000,000.00	1,000,000.00		1,000,000.00	0.2%	0.2%				203,725.80
合计	--	516,644,803.42	516,644,803.42		516,644,803.42	--	--	--			203,725.80

长期股权投资的说明

4、营业收入和营业成本

(1) 营业收入

单位: 元

项目	本期发生额	上期发生额
主营业务收入	3,719,882,372.47	2,811,640,042.99

其他业务收入	1,836,250,385.60	1,445,137,539.32
合计	5,556,132,758.07	4,256,777,582.31
营业成本	5,212,814,464.69	3,898,194,832.06

(2) 主营业务（分行业）

单位：元

行业名称	本期发生额		上期发生额	
	营业收入	营业成本	营业收入	营业成本
钢结构制造业	3,719,882,372.47	3,395,783,724.67	2,811,640,042.99	2,492,041,933.32
合计	3,719,882,372.47	3,395,783,724.67	2,811,640,042.99	2,492,041,933.32

(3) 主营业务（分产品）

单位：元

产品名称	本期发生额		上期发生额	
	营业收入	营业成本	营业收入	营业成本
钢结构件	3,573,867,231.69	3,277,445,423.12	2,716,963,501.32	2,416,163,477.50
钢结构围护	146,015,140.78	118,338,301.55	94,676,541.67	75,878,455.82
合计	3,719,882,372.47	3,395,783,724.67	2,811,640,042.99	2,492,041,933.32

(4) 主营业务（分地区）

单位：元

地区名称	本期发生额		上期发生额	
	营业收入	营业成本	营业收入	营业成本
国内	3,665,869,743.97	3,358,299,039.34	2,589,734,943.02	2,303,864,012.82
国外	54,012,628.50	37,484,685.33	221,905,099.97	188,177,920.50
合计	3,719,882,372.47	3,395,783,724.67	2,811,640,042.99	2,492,041,933.32

(5) 公司来自前五名客户的营业收入情况

单位：元

客户名称	营业收入总额	占公司全部营业收入的比例(%)
江苏宝通镍业有限公司	97,013,380.50	1.74%
陕西量得实业开发有限公司	78,090,211.74	1.4%
中建钢构有限公司	74,348,476.02	1.34%

中建安装工程有限公司	69,244,691.80	1.25%
上海宝冶集团有限公司	65,988,587.82	1.19%
合计	384,685,347.88	6.92%

营业收入的说明

5、投资收益

(1) 投资收益明细

单位：元

项目	本期发生额	上期发生额
成本法核算的长期股权投资收益	203,725.80	
合计	203,725.80	

(2) 按成本法核算的长期股权投资收益

单位：元

被投资单位	本期发生额	上期发生额	本期比上期增减变动的原因
合肥科技农村商业银行股份有限公司	203,725.80		上期为红利转增股本
合计	203,725.80		--

(3) 按权益法核算的长期股权投资收益

单位：元

被投资单位	本期发生额	上期发生额	本期比上期增减变动的原因

投资收益的说明

6、现金流量表补充资料

单位：元

补充资料	本期金额	上期金额
1. 将净利润调节为经营活动现金流量：	--	--
净利润	38,171,527.64	108,799,279.00
加：资产减值准备	62,721,505.34	37,579,942.68
固定资产折旧、油气资产折耗、生产性生物资产折旧	36,594,084.20	32,196,369.08
无形资产摊销	1,739,525.07	1,704,716.61
处置固定资产、无形资产和其他长期资产的损失（收益以“-”号填列）	28.56	-31,581.63

财务费用（收益以“-”号填列）	53,579,338.32	47,694,313.55
投资损失（收益以“-”号填列）	-203,725.80	
递延所得税资产减少（增加以“-”号填列）	-8,852,139.99	-5,219,108.05
存货的减少（增加以“-”号填列）	-508,275,522.18	-91,954,456.14
经营性应收项目的减少（增加以“-”号填列）	-456,045,452.05	-700,517,702.33
经营性应付项目的增加（减少以“-”号填列）	649,232,531.18	457,474,486.54
其他	-489,196.62	
经营活动产生的现金流量净额	-131,827,496.33	-112,273,740.69
2. 不涉及现金收支的重大投资和筹资活动：	--	--
3. 现金及现金等价物净变动情况：	--	--
现金的期末余额	182,097,522.28	300,791,960.24
减：现金的期初余额	300,791,960.24	440,420,299.61
现金及现金等价物净增加额	-118,694,437.96	-139,628,339.37

7、反向购买下以评估值入账的资产、负债情况

反向购买下以公允价值入账的资产、负债情况

单位：元

项目	公允价值	确定公允价值方法	公允价值计算过程	原账面价值
----	------	----------	----------	-------

反向购买形成长期股权投资的情况

单位：元

项目	反向购买形成的长期股权投资金额	长期股权投资计算过程
----	-----------------	------------

十六、补充资料

1、当期非经常性损益明细表

单位：元

项目	金额	说明
非流动资产处置损益（包括已计提资产减值准备的冲销部分）	-92,989.97	
计入当期损益的政府补助（与企业业务密切相关，按照国家统一标准定额或定量享受的政府补助除外）	40,337,328.67	
除上述各项之外的其他营业外收入和支出	4,056,710.48	
减：所得税影响额	6,833,034.88	
合计	37,468,014.30	--

计入当期损益的政府补助为经常性损益项目，应说明逐项披露认定理由。

适用 不适用

2、境内外会计准则下会计数据差异

(1) 同时按照国际会计准则与按照中国会计准则披露的财务报告中净利润和净资产差异情况

单位：元

	归属于上市公司股东的净利润		归属于上市公司股东的净资产	
	本期数	上期数	期末数	期初数
按中国会计准则	165,519,262.03	161,370,299.24	2,244,236,855.83	2,089,437,593.80
按国际会计准则调整的项目及金额				

(2) 同时按照境外会计准则与按照中国会计准则披露的财务报告中净利润和净资产差异情况

单位：元

	归属于上市公司股东的净利润		归属于上市公司股东的净资产	
	本期数	上期数	期末数	期初数
按中国会计准则	165,519,262.03	161,370,299.24	2,244,236,855.83	2,089,437,593.80
按境外会计准则调整的项目及金额				

(3) 境内外会计准则下会计数据差异原因说明

3、净资产收益率及每股收益

单位：元

报告期利润	加权平均净资产收益率(%)	每股收益	
		基本每股收益	稀释每股收益
归属于公司普通股股东的净利润	7.65%	0.62	0.62
扣除非经常性损益后归属于公司普通股股东的净利润	5.91%	0.48	0.48

4、公司主要会计报表项目的异常情况及原因的说明

金额单位：人民币万元

资产负债表项目	期末数	期初数	变动幅度	变动原因说明
应收账款	137,375.08	89,798.82	52.98%	主要系钢结构工程业务收入增长较快、对应的工程业务结算回款周期较长，以及受2013年宏观经济影响部分客户付款滞后所致
其他应收款	15,043.84	8,592.52	75.08%	主要系生产、销售规模扩大，以及工程业务增加，相应投标保证金、履约保证金和备用金增加所致
存货	253,484.07	173,671.36	45.96%	主要系13年订单增加，产能扩大，生产周转物资增加，以及未完工工程项目增加，建造合同形成的资产增加所致

				致
其他流动资产	1,324.47	3,222.44	-58.90%	主要系本期收入增加,待抵扣进项税金额下降所致
在建工程	12,718.21	23,636.37	-46.19%	主要系募投项目及超募项目陆续投产转入固定资产所致
工程物资	2,152.05	1,509.70	42.55%	主要系本期新开工合肥278亩综合生产基地项目工程物资增加所致
递延所得税资产	2,829.24	1,901.57	48.78%	主要系应收账款坏账准备等应纳税差异增加所致
短期借款	142,850.00	107,200.00	33.26%	主要系公司根据资金需求和融资安排增加银行贷款所致
应付票据	127,071.00	95,133.90	33.57%	主要系公司本期采用银行承兑汇票结算方式增加所致
应付账款	104,372.46	59,534.76	75.31%	主要系公司产销规模扩大,加大原材料采购量及公司适当利用商业信用,推迟了钢结构工程业务中材料、安装费的支付所致
预收款项	36,821.48	25,976.46	41.75%	主要系期末新签订合同金额较大、客户按合同约定支付预付款所致
应付职工薪酬	5,628.81	3,747.07	50.22%	主要系公司产销规模扩大,湖北鸿路公司30万平方米钢结构生产基地项目新聘员工增加,以及公司本期提高了职工薪酬水平所致
应交税费	3,869.87	2,478.84	56.12%	主要系本期工程劳务收入增加,工程项目应缴纳营业税增加所致
其他应付款	2,702.62	1,622.62	66.56%	主要系生产、销售规模扩大,以及工程业务增加,相应保证金和其他往来增加所致
一年内到期的非流动负债	4,000.00	8,400.00	-52.38%	主要系一年内到期的长期借款到期偿还所致
利润表项目	本期数	上年同期数	变动幅度	变动原因说明
营业收入	493,010.68	374,182.07	31.76%	主要系订单收入增加所致
营业成本	431,297.53	326,227.76	32.21%	主要系订单收入增加,对应成本增加所致
营业税金及附加	2,741.93	1,869.66	46.65%	主要系工程劳务收入增加,计提营业税及相关附加税增加所致
销售费用	8,836.22	5,750.06	53.67%	主要系随着营业收入的增加及公司积极开拓新项目,运输装卸费、业务招待费等费用增加所致
财务费用	11,053.56	7,088.63	55.93%	主要系公司银行借款增加导致利息支出增加,以及票据贴现增加所致
资产减值损失	6,893.83	4,030.75	71.03%	主要系应收账款、其他应收款增加,计提的坏账准备增加所致
投资收益	20.37		增加20.37万元	主要系本期收到合肥科技农村商业银行发放的现金股利所致
营业外收入	4,541.81	3,349.26	35.61%	主要系本期收到政府补助增加所致
营业外支出	111.70	399.25	-72.02%	主要系本期违约赔偿损失减少所致
所得税费用	4,402.19	3,383.30	30.12%	主要系利润总额增加按照应纳税所得额计算的当期所得税费用增加及递延所得税费用调整所致

第十一节 备查文件目录

- 1、载有公司法定代表人、主管会计工作负责人、会计机构负责人签名并盖章的财务报表。
- 2、载有会计师事务所盖章、注册会计师签名并盖章的审计报告原件。
- 3、载有公司法定代表人签名的2013年年度报告文本原件。
- 4、以上备查文件的备置地点：公司证券部。

安徽鸿路钢结构（集团）股份有限公司

二〇一四年三月二十八日