

博时内需增长灵活配置混合型证券
投资基金（原裕阳证券投资基金转型）
2013 年年度报告

2013 年 12 月 31 日

基金管理人：博时基金管理有限公司
基金托管人：中国农业银行股份有限公司
报告送出日期：2014 年 3 月 29 日

§ 1 重要提示及目录

1.1 重要提示

基金管理人的董事会、董事保证本报告所载资料不存在虚假记载、误导性陈述或重大遗漏，并对其内容的真实性、准确性和完整性承担个别及连带的法律责任。本年度报告已经三分之二以上独立董事签字同意，并由董事长签发。

基金托管人中国农业银行股份有限公司根据本基金合同规定，于2014年3月28日复核了本报告中的财务指标、净值表现、利润分配情况、财务会计报告、投资组合报告等内容，保证复核内容不存在虚假记载、误导性陈述或者重大遗漏。

基金管理人承诺以诚实信用、勤勉尽责的原则管理和运用基金资产，但不保证基金一定盈利。

基金的过往业绩并不代表其未来表现。投资有风险，投资者在作出投资决策前应仔细阅读本基金的招募说明书及其更新。

自2013年7月15日裕阳证券投资基金终止上市之日起，原裕阳证券投资基金名称变更为博时内需增长灵活配置混合型证券投资基金。原裕阳证券投资基金本报告期自2013年1月1日至2013年7月14日止，博时内需增长灵活配置混合型证券投资基金本报告期自2013年7月15日至2013年12月31日止。

1.2 目录

§ 1 重要提示及目录	1
1.1 重要提示	1
1.2 目录	2
§ 2 基金简介	5
2.1 基金基本情况	5
2.2 基金产品说明	5
2.3 基金管理人和基金托管人	6
2.4 信息披露方式	6
2.5 其他相关资料	6
§ 3 主要财务指标、基金净值表现及利润分配情况	7
3.1 基金名称：博时内需增长灵活配置混合型证券投资基金	7
3.1.1 主要会计数据和财务指标	7
3.1.2 基金净值表现	7
3.1.3 过去三年基金的利润分配情况	8
3.2 转型前基金名称：裕阳证券投资基金	8
3.2.1 主要会计数据和财务指标	8
3.2.2 基金净值表现	9
3.2.3 过去三年基金的利润分配情况	10
§ 4 管理人报告	11
4.1 基金管理人及基金经理情况	11
4.2 管理人对报告期内本基金运作合规守信情况的说明	12
4.3 管理人对报告期内公平交易情况的专项说明	13
4.4 管理人对报告期内基金的投资策略和业绩表现的说明	13
4.5 管理人对宏观经济、证券市场及行业走势的简要展望	14
4.6 管理人内部有关本基金的监察稽核工作情况	14
4.7 管理人对报告期内基金估值程序等事项的说明	14
4.8 管理人对报告期内基金利润分配情况的说明	15
§ 5 托管人报告	16
5.1 报告期内本基金托管人合规守信情况声明	16
5.2 托管人对报告期内本基金投资运作合规守信、净值计算、利润分配等情况的说明	16
5.3 托管人对本年度报告中财务信息等内容的真实、准确和完整发表意见	16
§ 6 审计报告	17
6.1 基金名称：博时内需增长灵活配置混合型证券投资基金	17
6.1.1 管理层对财务报表的责任	17
6.1.2 注册会计师的责任	17
6.1.3 审计意见	17
6.2 转型前基金名称：裕阳证券投资基金	18
6.2.1 管理层对财务报表的责任	18
6.2.2 注册会计师的责任	18
6.2.3 审计意见	18
§ 7 年度财务报表	19
7.1 基金名称：博时内需增长灵活配置混合型证券投资基金	19
7.1.1 资产负债表	19
7.1.2 利润表	20

7.1.3 所有者权益（基金净值）变动表	21
7.1.4 报表附注	22
7.2 转型前基金名称：裕阳证券投资基金	40
7.2.1 资产负债表	40
7.2.2 利润表	41
7.2.3 所有者权益（基金净值）变动表	42
7.2.4 报表附注	44
§ 8 投资组合报告	62
8.1 基金名称：博时内需增长灵活配置混合型证券投资基金	62
8.1.1 期末基金资产组合情况	62
8.1.2 报告期末按行业分类的股票投资组合	63
8.1.3 期末按公允价值占基金资产净值比例大小排序的所有股票投资明细	63
8.1.4 报告期内股票投资组合的重大变动	64
8.1.5 期末按债券品种分类的债券投资组合	65
8.1.6 期末按公允价值占基金资产净值比例大小排名的前五名债券投资明细	66
8.1.7 期末按公允价值占基金资产净值比例大小排名的所有资产支持证券投资明细	66
8.1.8 期末按公允价值占基金资产净值比例大小排名的前五名权证投资明细	66
8.1.9 报告期末本基金投资的股指期货交易情况说明	66
8.1.10 报告期末本基金投资的国债期货交易情况说明	66
8.1.11 投资组合报告附注	66
8.2 转型前基金名称：裕阳证券投资基金	67
8.2.1 期末基金资产组合情况	67
8.2.2 报告期末按行业分类的股票投资组合	67
8.2.3 期末按公允价值占基金资产净值比例大小排序的所有股票投资明细	68
8.2.4 报告期内股票投资组合的重大变动	68
8.2.5 期末按债券品种分类的债券投资组合	70
8.2.6 期末按公允价值占基金资产净值比例大小排名的前五名债券投资明细	70
8.2.7 期末按公允价值占基金资产净值比例大小排名的所有资产支持证券投资明细	70
8.2.8 期末按公允价值占基金资产净值比例大小排名的前五名权证投资明细	70
8.2.9 报告期末本基金投资的股指期货交易情况说明	70
8.2.10 报告期末本基金投资的国债期货交易情况说明	71
8.2.11 投资组合报告附注	71
§ 9 基金份额持有人信息	71
9.1 期末基金份额持有人户数及持有人结构	71
9.1.1 基金名称：博时内需增长灵活配置混合型证券投资基金	71
9.1.2 转型前基金名称：裕阳证券投资基金	72
9.2 期末上市基金前十名持有人	72
9.2.1 基金名称：博时内需增长灵活配置混合型证券投资基金	72
9.2.2 转型前基金名称：裕阳证券投资基金	72
9.3 期末基金管理人的从业人员持有本基金的情况	72
9.3.1 基金名称：博时内需增长灵活配置混合型证券投资基金	72
9.3.2 转型前基金名称：裕阳证券投资基金	72
§ 10 开放式基金份额变动	73
§ 11 重大事件揭示	73
11.1 基金份额持有人大会决议	73

11.2 基金管理人、基金托管人的专门基金托管部门的重大人事变动.....	73
11.3 涉及基金管理人、基金财产、基金托管业务的诉讼.....	73
11.4 基金投资策略的改变.....	74
11.5 为基金进行审计的会计师事务所情况.....	74
11.6 管理人、托管人及其高级管理人员受稽查或处罚等情况.....	74
11.7 基金租用证券公司交易单元的有关情况.....	74
11.7.1 基金名称：博时内需增长灵活配置混合型证券投资基金.....	74
11.7.2 转型前基金名称：裕阳证券投资基金.....	75
11.8 其他重大事件.....	76
§ 12 备查文件目录.....	80
12.1 备查文件目录.....	80
12.2 存放地点.....	80
12.3 查阅方式.....	80

§ 2 基金简介

2.1 基金基本情况

基金名称：博时内需增长灵活配置混合型证券投资基金	
基金名称	博时内需增长灵活配置混合型证券投资基金
基金简称	博时内需增长混合
基金主代码	000264
交易代码	000264
基金运作方式	契约型开放式
基金合同生效日	2013年7月15日
基金管理人	博时基金管理有限公司
基金托管人	中国农业银行股份有限公司
报告期末基金份额总额	961,615,535.37份
基金合同存续期	不定期
转型前基金名称：裕阳证券投资基金	
基金名称	裕阳证券投资基金
基金简称	博时裕阳封闭
基金主代码	500006
交易代码	500006
基金运作方式	契约型封闭式
基金合同生效日	1998年7月25日
基金管理人	博时基金管理有限公司
基金托管人	中国农业银行股份有限公司
报告期末基金份额总额	2,000,000,000份
基金合同存续期	15年
基金份额上市的证券交易所	上海证券交易所
上市日期	1998年7月30日

注：裕阳证券投资基金（转型前基金）于2013年7月15日终止上市。

2.2 基金产品说明

基金名称：博时内需增长灵活配置混合型证券投资基金	
投资目标	本基金的投资目标在于分享中国经济快速发展过程中那些受益于内需增长的行业及公司所带来的持续投资收益，在严格控制投资风险的基础上，力争为基金持有人获取长期持续稳定的投资回报。
投资策略	本基金将按照风险收益配比原则，实行动态的资产配置。本基金将通过跟踪考量通常的宏观经济变量（包括GDP增长率、CPI走势、M2的绝对水平和增长率、利率水平与走势等）以及国家财政、税收、货币、汇率各项政策，来判断经济周期目前的位置以及未来将发展的方向。除此之外，本基金还将主要通过

	监测重要行业的产能利用率来辅助判断。通常，产能利用率是由劳动力、资本存量、自然资源、技术以及经济中的实际需求所决定。监测部分重要行业的产能利用率可以有效地对经济状况作出监控和预判。
业绩比较基准	沪深 300 指数收益率×60%+中证全债指数收益率×40%
风险收益特征	本基金为混合型基金，其预期收益及预期风险水平低于股票型基金，高于债券型基金及货币市场基金，属于中高收益/风险特征的基金。
转型前基金名称：裕阳证券投资基金	
投资目标	本基金的投资目标是为投资者减少和分散投资风险，确保基金资产的安全并谋求基金长期稳定的投资收益。
投资策略	本基金的投资组合应本着分散性、安全性、收益性的原则，综合宏观经济、行业企业和证券市场的因素，确定投资组合，达到分散和降低投资风险，确保基金资产安全，谋求基金长期稳定收益的目的。
业绩比较基准	无
风险收益特征	本基金是一只偏股型的证券投资基金，属于中等风险品种。

2.3 基金管理人和基金托管人

项目		基金管理人	基金托管人
名称		博时基金管理有限公司	中国农业银行股份有限公司
信息披露负责人	姓名	孙麒清	李芳菲
	联系电话	0755-83169999	010-66060069
	电子邮箱	service@bosera.com	lifangfei@abchina.com
客户服务电话		95105568	95599
传真		0755-83195140	010-63201816
注册地址		广东省深圳市福田区深南大道7088号招商银行大厦29层	北京市东城区建国门内大街69号
办公地址		广东省深圳市福田区深南大道7088号招商银行大厦29层	北京市西城区复兴门内大街28号凯晨世贸中心东座F9
邮政编码		518040	100031
法定代表人		杨鹤	蒋超良

2.4 信息披露方式

本基金选定的信息披露报纸名称	中国证券报、证券时报、上海证券报
登载基金年度报告正文的管理人互联网网址	http://www.bosera.com
基金年度报告备置地点	基金管理人、基金托管人处

2.5 其他相关资料

基金名称：博时内需增长灵活配置混合型证券投资基金		
项目	名称	办公地址
会计师事务所	普华永道中天会计师事务所(特殊普通合伙)	上海市黄浦区湖滨路202号普华永道中心11楼
注册登记机构	博时基金管理有限公司	北京市建国门内大街18号恒基中心1座23层

转型前基金名称：裕阳证券投资基金		
项目	名称	办公地址
会计师事务所	普华永道中天会计师事务所(特殊普通合伙)	上海市黄浦区湖滨路202号普华永道中心11楼
注册登记机构	中国证券登记结算有限公司上海分公司	上海陆家嘴东路 166 号中保大厦 36 楼

§ 3 主要财务指标、基金净值表现及利润分配情况

3.1 基金名称：博时内需增长灵活配置混合型证券投资基金

3.1.1 主要会计数据和财务指标

金额单位：人民币元

3.1.1.1 期间数据和指标	2013年7月15日（基金合同生效日）至2013年12月31日
本期已实现收益	81,818,337.26
本期利润	-15,539,023.35
加权平均基金份额本期利润	-0.0108
本期加权平均净值利润率	-1.10%
本期基金份额净值增长率	-1.14%
3.1.1.2 期末数据和指标	2013年末
期末可供分配利润	-139,148,331.63
期末可供分配基金份额利润	-0.1447
期末基金资产净值	966,778,858.12
期末基金份额净值	1.005
3.1.1.3 累计期末指标	2013年末
基金份额累计净值增长率	-1.14%

注：2013年7月15日，原裕阳证券投资基金转型为博时内需增长灵活配置混合型证券投资基金。

本期已实现收益指基金本期利息收入、投资收益、其他收入（不含公允价值变动收益）扣除相关费用后的余额，本期利润为本期已实现收益加上本期公允价值变动收益。

期末可供分配利润是指期末资产负债表中未分配利润与未分配利润中已实现部分的孰低数。

上述基金业绩指标不包括持有人认购或交易基金的各项费用，计入费用后实际收益水平要低于所列数字。

3.1.2 基金净值表现

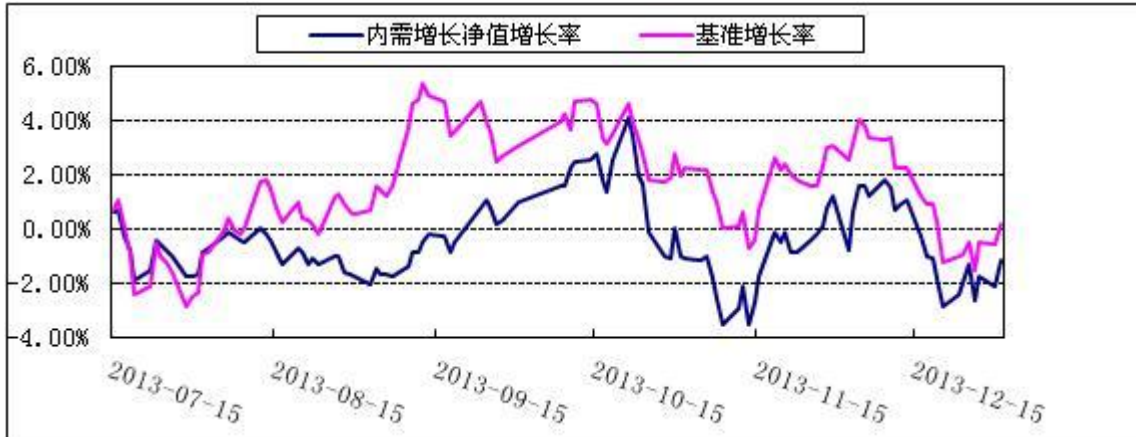
3.1.2.1 基金份额净值增长率及其与同期业绩比较基准收益率的比较

阶段	份额净值增长率①	份额净值增长率标准差②	业绩比较基准收益率③	业绩比较基准收益率标准差④	①-③	②-④
过去三个月	-2.14%	0.84%	-2.81%	0.68%	0.67%	0.16%
自基金转型起至今	-1.14%	0.69%	0.24%	0.72%	-1.38%	-0.03%

注：本基金的业绩比较基准： $\text{沪深 300 指数收益率} \times 60\% + \text{中证全债指数收益率} \times 40\%$

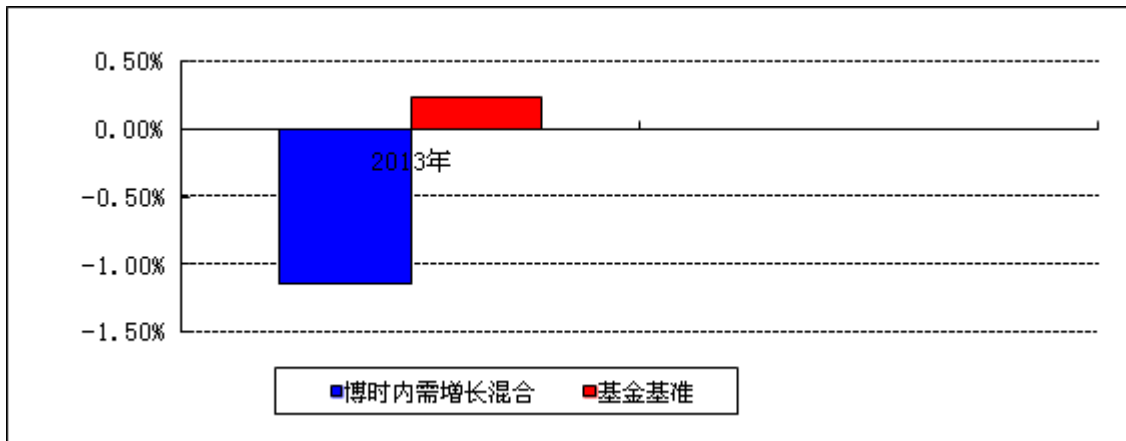
由于基金资产配置比例处于动态变化的过程中，需要通过再平衡来使资产的配置比例符合基金合同要求，基准指数每日按照 60%、40% 的比例采取再平衡，再用每日连乘的计算方式得到基准指数的时间序列。

3.1.2.2 自基金转型以来基金份额累计净值增长率变动及其与同期业绩比较基准收益率变动的比较



注：本基金合同于 2013 年 7 月 15 日生效。本基金于 2013 年 7 月 31 日完成了基金份额的集中申购。按照本基金的基金合同规定，自集中申购份额确认之日起 6 个月内使基金的投资组合比例符合本基金合同第十条（二）投资范围、（五）投资限制的有关约定。本报告期末本基金的建仓期尚未结束。

3.1.2.3 自基金转型以来基金每年净值增长率及其与同期业绩比较基准收益率的比较



注：本基金合同于 2013 年 7 月 15 日生效，合同生效当年按实际存续期计算，不按整个自然年度进行折算。

3.1.3 过去三年基金的利润分配情况

本基金合同于 2013 年 7 月 15 日生效，生效日至报告期末未进行利润分配。

3.2 转型前基金名称：裕阳证券投资基金

3.2.1 主要会计数据和财务指标

金额单位：人民币元

3.2.1.1 期间数据和指标	2013年1月1日-2013年7月14日	2012年	2011年
本期已实现收益	8,361,066.79	-236,974,593.89	-143,856,484.49
本期利润	68,265,497.91	26,149,970.03	-409,899,181.89
加权平均基金份额本期利润	0.0341	0.0131	-0.2049
本期加权平均净值利润率	3.89%	1.56%	-20.68%
本期基金份额净值增长率	4.00%	1.55%	-19.61%
3.2.1.2 期末数据和指标	2013年7月14日	2012年末	2011年末
期末可供分配利润	-356,859,259.06	-365,220,325.85	-317,651,150.01
期末可供分配基金份额利润	-0.1784	-0.1826	-0.1588
期末基金资产净值	1,776,764,317.93	1,708,498,820.02	1,682,348,849.99
期末基金份额净值	0.8884	0.8542	0.8412
3.2.1.3 累计期末指标	2013年7月14日	2012年末	2011年末
基金份额累计净值增长率	610.19%	582.85%	572.46%

注：2013年7月15日，原裕阳证券投资基金转型为博时内需增长灵活配置混合型证券投资基金。

本期已实现收益指基金本期利息收入、投资收益、其他收入（不含公允价值变动收益）扣除相关费用后的余额，本期利润为本期已实现收益加上本期公允价值变动收益。

期末可供分配利润是指期末资产负债表中未分配利润与未分配利润中已实现部分的孰低数。

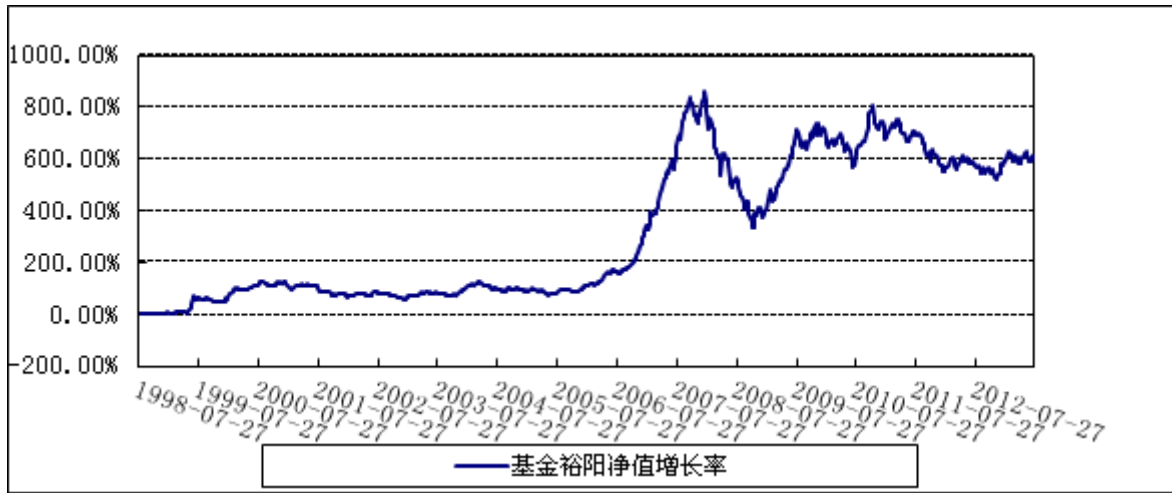
上述基金业绩指标不包括持有人认购或交易基金的各项费用，计入费用后实际收益水平要低于所列数字。

3.2.2 基金净值表现

3.2.2.1 基金份额净值增长率及其与同期业绩比较基准收益率的比较

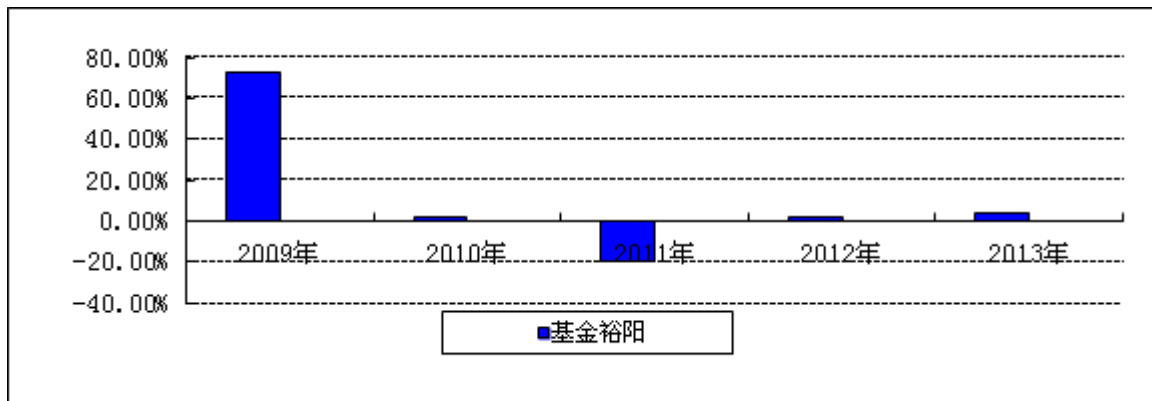
阶段	份额净值增长率①	份额净值增长率标准差②	业绩比较基准收益率③	业绩比较基准收益率标准差④	①-③	②-④
过去三个月 (2013/4/14-2013/7/14)	3.56%	1.76%	-	-	-	-
过去六个月 (2013/1/14-2013/7/14)	3.36%	1.79%	-	-	-	-
过去一年 (2012/7/14-2013/7/14)	3.18%	2.00%	-	-	-	-
过去三年 (2010/7/14-2013/7/14)	-10.77%	2.05%	-	-	-	-
过去五年 (2008/7/14-2013/7/14)	33.14%	2.66%	-	-	-	-
自基金合同生效起至今 (1998/7/25-2013/7/14)	610.19%	2.66%	-	-	-	-

3.2.2.2 自基金合同生效以来基金份额累计净值增长率变动及其与同期业绩比较基准收益率变动的比较



注：本基金合同于1998年7月25日生效，基金份额于1998年7月30日在深交所上市交易。按照本基金的基金合同规定，自基金份额上市之日起6个月内使基金的投资组合比例符合本基金合同第七条“（二）投资范围”、“（五）投资限制”的有关约定。本基金建仓期结束时各项资产配置比例符合基金合同约定。本基金于2013年7月15日终止上市。

3.2.2.3 过去五年基金每年净值增长率及其与同期业绩比较基准收益率的比较



注：本基金2013年实际运作期间为2013年1月1日至2013年7月14日，当年按实际存续期计算，不按整个自然年度进行折算。

3.2.3 过去三年基金的利润分配情况

单位：人民币元

年度	每10份基金份额分红数	现金形式发放总额	再投资形式发放总额	年度利润分配合计	备注
2013年	-	-	-	-	-
2012年	-	-	-	-	-
2011年	0.710	141,999,999.92	-	141,999,999.92	分配2010年度红利
合计	0.710	141,999,999.92	-	141,999,999.92	-

§ 4 管理人报告

4.1 基金管理人及基金经理情况

4.1.1 基金管理人及其管理基金的经验

博时基金管理有限公司是中国内地首批成立的五家基金管理公司之一。“为国民创造财富”是博时的使命。博时的投资理念是“做投资价值的发现者”。截至 2013 年 12 月 31 日，博时基金公司共管理四十六只开放式基金和一只封闭式基金，并且受全国社会保障基金理事会委托管理部分社保基金，以及多个企业年金账户，公募基金资产规模逾 1052 亿元人民币，累计分红超过 608 亿元人民币，是目前我国资产管理规模最大的基金公司之一，养老金资产管理规模在同业中名列前茅。

1、基金业绩

根据银河证券基金研究中心统计，股票型基金中，截至 12 月 31 日，博时医疗保健今年以来净值增长率在 328 只标准型股票基金中排名前 1/4。混合灵活配置型基金方面，博时回报今年以来收益率在 71 只同类基金中排名前 1/2。

固定收益方面，2013 年博时信用债纯债基金收益率在 17 只长期标准债券型基金中排名前 1/3；博时裕祥分级债券 A 收益率在 17 只封闭式债券型分级子基金（优先份额）中名列第 2。

海外投资方面，博时大中华亚太精选 2013 年收益率在 7 只 QDII 亚太股票型基金中排名第 2。

2、客户服务

2013 年全年，博时基金共举办各类渠道培训活动 1534 场，参加人数 38251 人。

3、其他大事件

1) 2013 年 1 月 30 日，博时亚洲票息债券基金由于达到募集份额目标上限 18 亿份而提前结束募集，同时启动末日比例配售，配售比例约为 63.35%。

2) 2013 年 3 月 29 日，由证券时报社主办的 2012 年度中国基金业明星奖颁奖典礼暨明星基金论坛在北京举行。博时主题行业基金荣获“2012 年度股票型明星基金奖”。

3) 2013 年 3 月 30 日，由中国证券报社主办的第十届中国基金业金牛奖颁奖典礼暨 2013 金牛基金论坛在北京举行。博时基金蝉联“金牛基金管理公司”奖，博时基金价值组投资总监、博时主题行业基金经理邓晓峰获得“金牛基金十周年特别奖”，博时现金收益荣获“2012 年度货币市场金牛基金”。

4) 2013 年 4 月，在股市动态分析杂志主办的“2012 基金公司品牌管理与营销策划能力排行榜”评选活动中，博时标普 500 指数基金获得“2012 年基金新产品营销策划案例奖”。

5) 2013 年 4 月 10 日，由上海证券报举办的第十届“金基金奖”颁奖典礼在上海举行，博时基金荣获金“基金十年·卓越公司奖”，博时裕阳封闭和博时裕隆封闭荣获“金基金十年·投资回报奖”，博时主题行业基金荣获“金基金·股票型基金奖 5 年期奖”，博时裕阳封闭荣获“金基金·分红基金奖 3 年期奖”。

6) 2013 年 4 月 27 日，由中国网、普益财富、西南财经大学信托与理财研究所三家机构联合主办的 2013 中国网·普益财富管理论坛在北京举行。博时基金荣获 2013 金手指奖评选“年度最佳财富管理基金公司”。

7) 6 月 26 日，世界品牌实验室(WBL)在京发布 2013 年度（第十届）《中国 500 最具价值品牌》排行榜，博时基金以 81.65 亿的品牌价值位列第 216 名，品牌价值一年内提升了近 20 亿元，排名逐年上升。

8) 2013 年 9 月 24 日，由理财周报主办的 2013 中国基金业领袖峰会暨“寻找中国最受尊敬基金公司”颁奖典礼在上海举行，博时基金共获得三个奖项，分别是：2013 中国最佳资产配置基金公司、2013 中国最佳价值发现基金公司、2013 中国最佳基金公司投资总监（姜文涛先生）。

9) 2013 年 11 月 18 日，博时基金在《每日经济新闻》举办的基金金鼎奖评选活动中获得“基金投顾业务-2013 最具竞争力基金公司”奖项。

10) 2013 年 12 月 20 日，东方财富网在北京中国大饭店举办“东财互联网金融圆桌论坛”和“2013 东方财富风云榜颁奖盛典”活动，我司获得“最佳企业年金奖”。

4.1.2 基金经理（或基金经理小组）及基金经理助理简介

姓名	职务	任本基金的基金经理（助理）期限		证券从业年限	说明
		任职日期	离任日期		
王燕	基金经理/混合组投资副总监	2013-7-15	-	9	2004 年 3 月起历任博时基金管理有限公司金融工程师、研究员、研究部副总经理兼任投资经理。2011 年 2 月起担任博时策略灵活配置混合基金、博时裕阳封闭基金基金经理。现任股票投资部混合组投资副总监兼博时策略灵活配置混合基金、博时内需增长混合基金基金经理。

注：上述人员的任职日期和离任日期均指公司作出决定之日，证券从业年限计算的起始时间按照从事证券行业开始时间计算。

4.2 管理人对报告期内本基金运作合规守信情况的说明

在本报告期内，本基金管理人严格遵守《证券法》、《证券投资基金法》、《证券投资基金运作管理办法》及其各项实施细则、《博时内需增长灵活配置混合型证券投资基金基金合同》和其他相关法律法规的规定，本着诚实信用、勤勉尽责、取信于市场、取信于社会的原则管理和运用基金资产，在严格控制风险的基础上，为基金持有人谋求最大利益。本报告期内，基金投资管理符合有关法规和基金合同的规定，没有损害基金持有人利益的行为。

4.3 管理人对报告期内公平交易情况的专项说明

4.3.1 公平交易制度和控制方法

报告期内，根据《证券投资基金管理公司公平交易制度指导意见》的相关要求，公司进一步完善了《公平交易管理制度》，通过系统及人工相结合的方式，分别对一级市场及二级市场的权益类及固定收益类投资的公平交易原则、流程，按照境内及境外业务进行了详细规范，同时也通过强化事后分析评估监督机制来确保公司公平对待管理的不同投资组合。

4.3.2 公平交易制度的执行情况

报告期内，本基金管理人严格执行了《证券投资基金管理公司公平交易制度指导意见》和公司制定的《公平交易管理制度》的规定，在研究、决策、交易执行各环节，通过制度、流程、技术手段等各方面措施确保了公平对待所管理的投资组合。同时，根据《证券投资基金管理公司公平交易制度指导意见》的要求，公司对所管理组合的不同时间窗的同向交易进行了价差专项分析，未发现存在违反公平交易原则的现象。

4.3.3 异常交易行为的专项说明

报告期内未发现本基金存在异常交易行为。

4.4 管理人对报告期内基金的投资策略和业绩表现的说明

4.4.1 报告期内基金投资策略和运作分析

2013 年上证指数下跌 6.75%，沪深 300 指数下跌 7.65%，创业板指数上涨 82.73%。本年出现了中国金融市场历史上首次在没有明显通胀压力情况下的名义利率和实际利率的大幅上升。这种背景给整年的投资带来了不小的挑战。从风格特征来看，中小市值股票明显跑赢大市值股票。从行业特征看，传媒、计算机、电子等行业表现领先，而有色煤炭、建筑建材、金融股表现较差。

2013 年对本基金净值表现带来较大正贡献的个股主要集中在医药、汽车、家电等板块。在经济转型期间，中长期的不确定性上升，投资者的风险偏好和估值逻辑体系发生了较大改变。本基金对此变化给投资范式带来的影响的认识程度不够充分，一定程度上影响了基金的

收益水平。

4.4.2 报告期内基金的业绩表现

截至2013年12月31日，本基金份额净值为1.005元，份额累计净值为0.878元。报告期内，本基金份额净值增长率为2.82%，同期业绩基准增长率为0.24%。

4.5 管理人对宏观经济、证券市场及行业走势的简要展望

目前实体经济的情况仍不理想。由于利率市场化进程的推进，造成了利率中枢水平的不断上行，而大量资金被房地产和地方融资平台所吸纳，实体经济目前的资产收益率状况难以承受如此高的利率。目前的经济结构也不支持再大规模的进行投资。我们预计经济整体将维持在低位，难有大幅度的底部回升态势。下一个阶段需要警惕地产行业的景气度下降对经济的下拉作用以及个别信用危机事件的发生。

三中全会提出了全面改革的图景，政策从表述到执行都给市场以强烈的信心，但由于改革难以一蹴而就，很多乐观的预期需要较长的时间周期才能转化为企业的现实盈利，故市场主要以主题投资的方式反映这些信息，如国防、国企改革、二胎放开等。我们判断由于资金紧张的状况难以根本缓解，市场难以出现趋势性行情，分化和调整仍会持续。

目前中国经济最重要的背景在于“转型”与“改革”。投资的主要机会也来源于这两个方面。“转型”的核心含义包括：从过去出口与投资导向的经济转化为内需消费主导的经济。其中包括的小的主题有人口老龄化带来的机会（医药市场及医疗服务行业）、消费持续增长带来的机会（各类必须及可选消费品）、环保以及新能源发展（包括太阳能和天然气等清洁能源替代传统能源）等。“改革”的核心含义是释放制度红利，继续提升企业和社会的整体效率。其中包括的小的主题有国企改革带来的机会（全会已经明确了混合所有制的框架，各地方国资在强力推进）、互联网行业对传统行业的改造和颠覆（包括互联网金融、网络零售等）。

对于2014年，我们的基本展望是经济维持不好不坏，传统行业中不同企业的盈利分化仍然会持续，新兴行业中“真成长”和“伪成长”将逐渐明晰。那些引领和受益于经济改革和转型背景的企业将继续受到市场的青睐。从投资的角度，我们需要的是平衡好企业盈利和市场估值的双重因素，找到那些真正符合历史发展规律与趋势，并能够带来持续稳定增长和回报的标的。

4.6 管理人内部有关本基金的监察稽核工作情况

报告期内，本基金管理人的经营运作严格遵守国家有关法律法规和行业监管规则，在完善内部控制制度和流程手册的同时，推动内控体系和制度措施的落实；强化对基金投资运作和公司经营管理的合规性监察，通过实时监控、定期检查、专项检查等方式，及时发现情况，

提出改进建议并跟踪改进落实情况。公司监察法律部对公司遵守各项法规和管理制度及旗下各基金履行合同义务的情况进行核查，发现违规隐患及时与有关业务人员沟通并向管理层报告，定期向公司董事、总经理和监管部门出具监察稽核报告。

2013年，我公司根据法律、法规的规定，修订和完善了《交易监督管理制度》、《债券投资管理流程手册》、《股票池管理办法》、《博时基金管理有限公司客户风险等级划分制度》等制度和流程手册等制度。定期更新了各公募基金的《投资管理细则》，以制度形式明确了投资管理相关的内部流程及内部要求。不断完善“博时客户关系管理系统”、“博时投资决策支持系统”等管理平台，加强了公司的市场体系、投研体系和后台运作的风险监控工作。在新基金发行和老基金持续营销的过程中，严格规范基金销售业务，按照《证券投资基金销售管理办法》的规定审查宣传推介材料，选择有代销资格的代销机构销售基金，并努力做好投资者教育工作。

4.7 管理人对报告期内基金估值程序等事项的说明

本基金管理人为确保基金估值工作符合相关法律法规和基金合同的规定，确保基金资产估值的公平、合理，有效维护投资人的利益，设立了博时基金管理有限公司估值委员会（以下简称“估值委员会”），制定了估值政策和估值程序。估值委员会成员由主管运营的副总经理、督察长、投资总监、研究部负责人、风险管理部负责人、运作部负责人等成员组成，基金经理原则上不参与估值委员会的工作，其估值建议经估值委员会成员评估后审慎采用。估值委员会成员均具有5年以上专业工作经历，具备良好的专业经验和专业胜任能力，具有绝对的独立性。估值委员会的职责主要包括有：保证基金估值的公平、合理；制订健全、有效的估值政策和程序；确保对投资品种进行估值时估值政策和程序的一贯性；定期对估值政策和程序进行评价等。

参与估值流程的各方还包括本基金托管银行和会计师事务所。托管人根据法律法规要求对基金估值及净值计算履行复核责任，当存有异议时，托管银行有责任要求基金管理公司作出合理解释，通过积极商讨达成一致意见。会计师事务所对估值委员会采用的相关估值模型、假设及参数的适当性发表审核意见并出具报告。上述参与估值流程各方之间不存在任何重大利益冲突。

本基金管理人已与中央国债登记结算有限责任公司签署服务协议，由其按约定提供在银行间同业市场交易的债券品种的估值数据。

4.8 管理人对报告期内基金利润分配情况的说明

本基金收益分配原则：在符合有关基金分红条件的前提下，本基金每年收益分配次数最

多为6次，每次收益分配比例不得低于该次可供分配利润的20%，若《基金合同》生效不满3个月可不进行收益分配；基金收益分配后基金份额净值不能低于面值，即基金收益分配基准日的基金份额净值减去每单位基金份额收益分配金额后不能低于面值；每一基金份额享有同等分配权。

根据相关法律法规和基金合同的要求以及本基金的实际运作情况，报告期末本基金未满足收益分配条件，故不进行收益分配。

§ 5 托管人报告

5.1 报告期内本基金托管人遵规守信情况声明

在托管博时内需增长灵活配置混合型证券投资基金（原裕阳证券投资基金）的过程中，本基金托管人—中国农业银行股份有限公司严格遵守《证券投资基金法》相关法律法规的规定以及基金合同的约定，对博时内需增长灵活配置混合型证券投资基金（原裕阳证券投资基金）基金管理人—博时基金管理有限公司2013年1月1日至2013年12月31日基金的投资运作，进行了认真、独立的会计核算和必要的投资监督，认真履行了托管人的义务，没有从事任何损害基金份额持有人利益的行为。

5.2 托管人对报告期内本基金投资运作遵规守信、净值计算、利润分配等情况的说明

本托管人认为，博时基金管理有限公司在博时内需增长灵活配置混合型证券投资基金（原裕阳证券投资基金）的投资运作、基金资产净值的计算、基金费用开支及利润分配等问题上，不存在损害基金份额持有人利益的行为；在报告期内，严格遵守了《证券投资基金法》等有关法律法规，在各重要方面的运作严格按照基金合同的规定进行。

报告期内，本基金未实施利润分配。

5.3 托管人对本年度报告中财务信息等内容的真实、准确和完整发表意见

本托管人认为，博时基金管理有限公司的信息披露事务符合《证券投资基金信息披露管理办法》及其他相关法律法规的规定，基金管理人所编制和披露的博时内需增长灵活配置混合型证券投资基金（原裕阳证券投资基金）年度报告中的财务指标、净值表现、收益分配情况、财务会计报告、投资组合报告等信息真实、准确、完整，未发现有损害基金持有人利益的行为。

§ 6 审计报告

6.1 基金名称：博时内需增长灵活配置混合型证券投资基金

普华永道中天审字(2014)第 20656 号

博时内需增长灵活配置混合型证券投资基金全体基金份额持有人：

我们审计了后附的博时内需增长灵活配置混合型证券投资基金(以下简称“博时内需增长混合基金”)的财务报表，包括 2013 年 12 月 31 日的资产负债表、2013 年 7 月 15 日(基金合同生效日)至 2013 年 12 月 31 日止期间的利润表和所有者权益(基金净值)变动表以及财务报表附注。

6.1.1 管理层对财务报表的责任

编制和公允列报财务报表是博时内需增长混合基金的基金管理人博时基金管理有限公司管理层的责任。这种责任包括：

(1) 按照企业会计准则和中国证券监督管理委员会(以下简称“中国证监会”)发布的相关规定及允许的基金行业实务操作编制财务报表，并使其实现公允反映；

(2) 设计、执行和维护必要的内部控制，以使财务报表不存在由于舞弊或错误导致的重大错报。

6.1.2 注册会计师的责任

我们的责任是在执行审计工作的基础上对财务报表发表审计意见。我们按照中国注册会计师审计准则的规定执行了审计工作。中国注册会计师审计准则要求我们遵守中国注册会计师职业道德守则，计划和执行审计工作以对财务报表是否不存在重大错报获取合理保证。

审计工作涉及实施审计程序，以获取有关财务报表金额和披露的审计证据。选择的审计程序取决于注册会计师的判断，包括对由于舞弊或错误导致的财务报表重大错报风险的评估。在进行风险评估时，注册会计师考虑与财务报表编制和公允列报相关的内部控制，以设计恰当的审计程序，但目的并非对内部控制的有效性发表意见。审计工作还包括评价管理层选用会计政策的恰当性和作出会计估计的合理性，以及评价财务报表的总体列报。

我们相信，我们获取的审计证据是充分、适当的，为发表审计意见提供了基础。

6.1.3 审计意见

我们认为，上述博时内需增长混合基金的财务报表在所有重大方面按照企业会计准则和在财务报表附注中所列示的中国证监会发布的有关规定及允许的基金行业实务操作编制，公允反映了博时内需增长混合基金 2013 年 12 月 31 日的财务状况以及 2013 年 7 月 15 日(基金

合同生效日)至2013年12月31日止期间的经营成果和基金净值变动情况。

普华永道中天

注册会计师

会计师事务所(特殊普通合伙)

薛 竞

中国·上海市

注册会计师

2014年3月25日

沈 兆 杰

6.2 转型前基金名称：裕阳证券投资基金

普华永道中天审字(2014)第20535号

裕阳证券投资基金 全体基金份额持有人：

我们审计了后附的 裕阳证券投资基金(以下简称“基金裕阳”)的财务报表，包括 2013年7月14日(基金合同失效前日)的资产负债表、2013年1月1日至2013年7月14日(基金合同失效前日)止期间的利润表和所有者权益(基金净值)变动表以及财务报表附注。

6.2.1 管理层对财务报表的责任

编制和公允列报财务报表是 基金裕阳 的基金管理人 博时基金管理有限公司管理层的责任。这种责任包括：

(1) 按照企业会计准则和中国证券监督管理委员会(以下简称“中国证监会”)发布的有关规定及允许的基金行业实务操作编制财务报表，并使其实现公允反映；

(2) 设计、执行和维护必要的内部控制，以使财务报表不存在由于舞弊或错误导致的重大错报。

6.2.2 注册会计师的责任

我们的责任是在执行审计工作的基础上对财务报表发表审计意见。我们按照中国注册会计师审计准则的规定执行了审计工作。中国注册会计师审计准则要求我们遵守中国注册会计师职业道德守则，计划和执行审计工作以对财务报表是否不存在重大错报获取合理保证。

审计工作涉及实施审计程序，以获取有关财务报表金额和披露的审计证据。选择的审计程序取决于注册会计师的判断，包括对由于舞弊或错误导致的财务报表重大错报风险的评估。在进行风险评估时，注册会计师考虑与财务报表编制和公允列报相关的内部控制，以设计恰当的审计程序，但目的并非对内部控制的有效性发表意见。审计工作还包括评价管理层选用会计政策的恰当性和作出会计估计的合理性，以及评价财务报表的总体列报。

我们相信，我们获取的审计证据是充分、适当的，为发表审计意见提供了基础。

6.2.3 审计意见

我们认为，上述 基金裕阳的财务报表在所有重大方面按照企业会计准则和在财务报表附注中所列示的中国证监会发布的有关规定及允许的基金行业实务操作编制，公允反映了基金裕阳 2013 年 7 月 14 日(基金合同失效前日)的财务状况以及 2013 年 1 月 1 日至 2013 年 7 月 14 日(基金合同失效前日)止期间的经营成果和基金净值变动情况。

普华永道中天

注册会计师

会计师事务所(特殊普通合伙)

薛 竞

中国·上海市

注册会计师

2014 年 3 月 25 日

沈 兆 杰

§ 7 年度财务报表

7.1 基金名称：博时内需增长灵活配置混合型证券投资基金

7.1.1 资产负债表

会计主体：博时内需增长灵活配置混合型证券投资基金

报告截止日：2013 年 12 月 31 日

单位：人民币元

资产	附注号	本期末 2013年12月31日
资产：		
银行存款	7.1.4.7.1	31,790,158.22
结算备付金		20,725,334.62
存出保证金		425,925.06
交易性金融资产	7.1.4.7.2	882,974,413.63
其中：股票投资		757,258,413.63
基金投资		-
债券投资		125,716,000.00
资产支持证券投资		-
衍生金融资产	7.1.4.7.3	-
买入返售金融资产	7.1.4.7.4	-
应收证券清算款		35,025,277.77
应收利息	7.1.4.7.5	2,337,845.64
应收股利		-
应收申购款		302,273.43

递延所得税资产		-
其他资产	7.1.4.7.6	-
资产总计		973,581,228.37
负债和所有者权益	附注号	本期末 2013年12月31日
负债：		
短期借款		-
交易性金融负债		-
衍生金融负债	7.1.4.7.3	-
卖出回购金融资产款		-
应付证券清算款		-
应付赎回款		2,591,913.43
应付管理人报酬		1,401,114.08
应付托管费		233,519.00
应付销售服务费		-
应付交易费用	7.1.4.7.7	470,416.64
应交税费		167,381.60
应付利息		-
应付利润		-
递延所得税负债		-
其他负债	7.1.4.7.8	1,938,025.50
负债合计		6,802,370.25
所有者权益：		
实收基金	7.1.4.7.9	1,100,456,310.09
未分配利润	7.1.4.7.10	-133,677,451.97
所有者权益合计		966,778,858.12
负债和所有者权益总计		973,581,228.37

注：1. 报告截止日 2013 年 12 月 31 日，基金份额净值 1.005 元，基金份额总额 961,615,535.37 份。

2. 本财务报表的实际编制期间为 2013 年 7 月 15 日(基金合同生效日)至 2013 年 12 月 31 日。

7.1.2 利润表

会计主体：博时内需增长灵活配置混合型证券投资基金

本报告期：2013 年 7 月 15 日（基金合同生效日）至 2013 年 12 月 31 日

单位：人民币元

项目	附注号	本期 2013年7月15日（基金合同生效日）至2013年12月31日
一、收入		-1,825,495.80
1. 利息收入		11,060,443.72
其中：存款利息收入	7.1.4.7.11	755,580.99
债券利息收入		3,879,660.00
资产支持证券利息收入		-

买入返售金融资产收入		6,425,202.73
其他利息收入		-
2. 投资收益（损失以“-”填列）		83,311,008.58
其中：股票投资收益	7.1.4.7.12	88,102,702.54
基金投资收益		-
债券投资收益	7.1.4.7.13	-4,859,520.00
资产支持证券投资收益		-
衍生工具收益	7.1.4.7.14	-
股利收益	7.1.4.7.15	67,826.04
3. 公允价值变动收益（损失以“-”号填列）	7.1.4.7.16	-97,357,360.61
4. 汇兑收益（损失以“-”号填列）		-
5. 其他收入（损失以“-”号填列）	7.1.4.7.17	1,160,412.51
减：二、费用		13,713,527.55
1. 管理人报酬		9,876,234.76
2. 托管费		1,646,039.11
3. 销售服务费		-
4. 交易费用	7.1.4.7.18	1,998,466.05
5. 利息支出		-
其中：卖出回购金融资产支出		-
6. 其他费用	7.1.4.7.19	192,787.63
三、利润总额（亏损总额以“-”号填列）		-15,539,023.35
减：所得税费用		-
四、净利润（净亏损以“-”号填列）		-15,539,023.35

7.1.3 所有者权益（基金净值）变动表

会计主体：博时内需增长灵活配置混合型证券投资基金

本报告期：2013年7月15日（基金合同生效日）至2013年12月31日

单位：人民币元

项目	本期 2013年7月15日（基金合同生效日）至2013年12月31日		
	实收基金	未分配利润	所有者权益合计
一、期初所有者权益（基金净值）	2,000,000,000.00	-223,235,682.07	1,776,764,317.93
二、本期经营活动产生的基金净值变动数（本期利润）	-	-15,539,023.35	-15,539,023.35
三、本期基金份额交易产生的基金净值变动数（净值减少以“-”号填列）	-899,543,689.91	105,097,253.45	-794,446,436.46
其中：1. 基金申购款	122,128,286.17	-15,313,251.31	106,815,034.86
2. 基金赎回款	-1,021,671,976.08	120,410,504.76	-901,261,471.32
四、本期向基金份额持有人分	-	-	-

配利润产生的基金净值变动 (净值减少以“—”号填列)			
五、期末所有者权益(基金净值)	1,100,456,310.09	-133,677,451.97	966,778,858.12

报表附注为财务报表的组成部分。

本报告 7.1.1 至 7.1.4 财务报表由下列负责人签署：

基金管理人负责人：吴姚东 主管会计工作负责人：王德英 会计机构负责人：成江

7.1.4 报表附注

7.1.4.1 基金基本情况

博时内需增长灵活配置混合型证券投资基金是根据原裕阳证券投资基金(以下简称“基金裕阳”)基金份额持有人大会决议通过的《关于裕阳证券投资基金转型有关事项的议案》，经中国证券监督管理委员会(以下简称“中国证监会”)2013年7月8日下发的《关于博时裕阳证券投资基金基金份额持有人大会决议备案的回函》(基金部函[2013]554号)备案，由原基金裕阳转型而来。原基金裕阳为契约型封闭式基金，于上海证券交易所(以下简称“上交所”)交易上市，存续期为自基金成立之日起15年。根据经中国证监会基金监管部《关于博时裕阳证券投资基金基金份额持有人大会决议备案的回函》(基金部函[2013]554号)备案并生效的原基金裕阳份额持有人大会决议，原基金裕阳于2013年7月12日终止上市权利登记。自2013年7月15日起，原基金裕阳转型成为契约型开放式基金，并更名为博时内需增长灵活配置混合型证券投资基金(以下简称“本基金”)。原《裕阳证券投资基金基金合同》失效，《博时内需增长灵活配置混合型证券投资基金基金合同》生效。本基金为契约型开放式，存续期间不定。本基金的基金管理人为博时基金管理有限公司，基金托管人为中国农业银行股份有限公司。

原基金裕阳于基金合同失效前经审计的基金资产净值为1,776,764,317.93元，已于本基金的基金合同生效日全部转为本基金的基金资产净值。根据《博时内需增长灵活配置混合型证券投资基金》和《关于原裕阳证券投资基金基金份额折算结果公告》的有关规定，本基金以2013年7月31日为基金份额折算基准日对投资人持有的原基金裕阳份额进行了折算，折算比例为0.8739119753，并于2013年8月7日完成了变更登记。

本基金于基金合同生效后自2013年7月15日至2013年7月31日期间内开放集中申购，共募集101,456,186.17元，其中包括折合为基金份额的集中申购资金利息17,620.88元，业

经普华永道中天会计师事务所(特殊普通合伙)普华永道中天验字(2013)第 499 号审验报告予以验证。上述集中申购募集资金已按 2013 年 8 月 2 日基金份额折算后的基金份额净值 1.000 元折合为 101,456,186.17 份基金份额,其中包括集中申购资金利息折合的 17,620.88 份基金份额,并于 2013 年 8 月 7 日进行了确认登记。

根据《中华人民共和国证券投资基金法》和《博时内需增长灵活配置混合型证券投资基金基金合同》的有关规定,本基金主要投资于具有良好流动性的金融工具,包括国内依法发行上市的股票(包括中小板、创业板及其他经中国证监会核准上市的股票)、债券(含中小企业私募债)、中期票据、债券回购、货币市场工具、权证、资产支持证券、股指期货以及法律法规或中国证监会允许基金投资的其他金融工具(但须符合中国证监会的相关规定)。本基金投资组合中股票等权益类资产投资比例为基金资产的 30%-80%,其中权证投资比例不得超过基金资产净值的 3%,债券等固定收益类资产(包括货币市场金融工具)的投资比例为基金资产的 20%-70%,其中本基金持有单只中小企业私募债券,其市值不得超过本基金资产净值的 10%;本基金每个交易日日终在扣除股指期货合约需缴纳的交易保证金后,保持现金或者到期日在一年以内的政府债券投资比例合计不低于基金资产净值的 5%。本基金将不低于 80%的股票资产投资于受益于内需增长的行业及公司。本基金的业绩比较基准为:沪深 300 指数收益率×60%+中证全债指数收益率×40%。

本财务报表由本基金的基金管理人博时基金管理有限公司于 2014 年 3 月 25 日批准报出。

7.1.4.2 会计报表的编制基础

本基金的财务报表按照财政部于 2006 年 2 月 15 日颁布的《企业会计准则—基本准则》和 38 项具体会计准则、其后颁布的企业会计准则应用指南、企业会计准则解释以及其他相关规定(以下合称“企业会计准则”)、中国证监会颁布的《证券投资基金信息披露 XBRL 模板第 3 号<年度报告和半年度报告>》、中国证券投资基金业协会颁布的《证券投资基金会计核算业务指引》、《博时内需增长灵活配置混合型证券投资基金基金合同》和在财务报表附注 7.1.4.4 所列示的中国证监会发布的有关规定及允许的基金行业实务操作编制。

7.1.4.3 遵循企业会计准则及其他有关规定的声明

本基金 2013 年 7 月 15 日(基金合同生效日)至 2013 年 12 月 31 日止期间财务报表符合企业会计准则的要求,真实、完整地反映了本基金 2013 年 12 月 31 日的财务状况以及 2013 年 7 月 15 日(基金合同生效日)至 2013 年 12 月 31 日止期间的经营成果和基金净值变动情况等有关信息。

7.1.4.4 重要会计政策和会计估计

7.1.4.4.1 会计年度

本基金会计年度为公历1月1日起至12月31日止。本期财务报表的实际编制期间为2013年7月15日(基金合同生效日)至2013年12月31日。

7.1.4.4.2 记账本位币

本基金的记账本位币为人民币。

7.1.4.4.3 金融资产和金融负债的分类

(1) 金融资产的分类

金融资产于初始确认时分类为：以公允价值计量且其变动计入当期损益的金融资产、应收款项、可供出售金融资产及持有至到期投资。金融资产的分类取决于本基金对金融资产的持有意图和持有能力。本基金现无金融资产分类为可供出售金融资产及持有至到期投资。

本基金目前以交易目的持有的股票投资和债券投资分类为以公允价值计量且其变动计入当期损益的金融资产。以公允价值计量且其公允价值变动计入损益的金融资产在资产负债表中以交易性金融资产列示。

本基金持有的其他金融资产分类为应收款项，包括银行存款、买入返售金融资产和其他各类应收款项等。应收款项是指在活跃市场中没有报价、回收金额固定或可确定的非衍生金融资产。

(2) 金融负债的分类

金融负债于初始确认时分类为：以公允价值计量且其变动计入当期损益的金融负债及其他金融负债。本基金目前暂无金融负债分类为以公允价值计量且其变动计入当期损益的金融负债。本基金持有的其他金融负债包括其他各类应付款项等。

7.1.4.4.4 金融资产和金融负债的初始确认、后续计量和终止确认

金融资产或金融负债于本基金成为金融工具合同的一方时，按公允价值在资产负债表内确认。以公允价值计量且其变动计入当期损益的金融资产，取得时发生的相关交易费用计入当期损益；对于支付的价款中包含的债券起息日或上次除息日至购买日止的利息，单独确认为应收项目。应收款项和其他金融负债的相关交易费用计入初始确认金额。

对于以公允价值计量且其变动计入当期损益的金融资产，按照公允价值进行后续计量；对于应收款项和其他金融负债采用实际利率法，以摊余成本进行后续计量。

金融资产满足下列条件之一的，予以终止确认：(1) 收取该金融资产现金流量的合同权利终止；(2) 该金融资产已转移，且本基金将金融资产所有权上几乎所有的风险和报酬转移给转入方；或者(3) 该金融资产已转移，虽然本基金既没有转移也没有保留金融资产所有权

上几乎所有的风险和报酬，但是放弃了对该金融资产控制。

金融资产终止确认时，其账面价值与收到的对价的差额，计入当期损益。

当金融负债的现时义务全部或部分已经解除时，终止确认该金融负债或义务已解除的部分。终止确认部分的账面价值与支付的对价之间的差额，计入当期损益。

7.1.4.4.5 金融资产和金融负债的估值原则

本基金持有的股票投资和债券投资按如下原则确定公允价值并进行估值：

(1) 存在活跃市场的金融工具按其估值日的市场交易价格确定公允价值；估值日无交易，但最近交易日后经济环境未发生重大变化且证券发行机构未发生影响证券价格的重大事件的，按最近交易日的市场交易价格确定公允价值。

(2) 存在活跃市场的金融工具，如估值日无交易且最近交易日后经济环境发生了重大变化，参考类似投资品种的现行市价及重大变化等因素，调整最近交易市价以确定公允价值。

(3) 当金融工具不存在活跃市场，采用市场参与者普遍认同且被以往市场实际交易价格验证具有可靠性的估值技术确定公允价值。估值技术包括参考熟悉情况并自愿交易的各方最近进行的市场交易中使用的价格、参照实质上相同的其他金融工具的当前公允价值、现金流量折现法和期权定价模型等。采用估值技术时，尽可能最大程度使用市场参数，减少使用与本基金特定相关的参数。

7.1.4.4.6 金融资产和金融负债的抵销

本基金持有的资产和承担的负债基本为金融资产和金融负债。当本基金 1) 具有抵销已确认金额的法定权利且该种法定权利现在是可执行的；且 2) 交易双方准备按净额结算时，金融资产与金融负债按抵销后的净额在资产负债表中列示。

7.1.4.4.7 实收基金

实收基金为对外发行基金份额所募集的总金额在扣除损益平准金分摊部分后的余额。由于基金份额折算引起的实收基金份额变动于基金份额折算日根据折算前的基金份额数及确定的折算比例计算认列。由于申购和赎回引起的实收基金变动分别于基金申购确认日及基金赎回确认日认列。上述申购和赎回分别包括基金转换所引起的转入基金的实收基金增加和转出基金的实收基金减少。

7.1.4.4.8 损益平准金

损益平准金包括已实现平准金和未实现平准金。已实现平准金指在申购或赎回基金份额时，申购或赎回款项中包含的按累计未分配的已实现损益占基金净值比例计算的金额。未实现平准金指在申购或赎回基金份额时，申购或赎回款项中包含的按累计未实现损益占基金净

值比例计算的金额。损益平准金于基金申购确认日或基金赎回确认日认列，并于期末全额转入未分配利润/（累计亏损）。

7.1.4.4.9 收入/（损失）的确认和计量

股票投资在持有期间应取得的现金股利扣除由上市公司代扣代缴的个人所得税后的净额确认为投资收益。债券投资在持有期间应取得的按票面利率或者发行价计算的利息扣除在适用情况下由债券发行企业代扣代缴的个人所得税后的净额确认为利息收入。

以公允价值计量且其变动计入当期损益的金融资产在持有期间的公允价值变动确认为公允价值变动损益；于处置时，其处置价格与初始确认金额之间的差额确认为投资收益，其中包括从公允价值变动损益结转的公允价值累计变动额。

应收款项在持有期间确认的利息收入按实际利率法计算，实际利率法与直线法差异较小的则按直线法计算。

7.1.4.4.10 费用的确认和计量

本基金的管理人报酬和托管费在费用涵盖期间按基金合同约定的费率和计算方法逐日确认。

其他金融负债在持有期间确认的利息支出按实际利率法计算，实际利率法与直线法差异较小的则按直线法计算。

7.1.4.4.11 基金的收益分配政策

每一基金份额享有同等分配权。本基金收益以现金形式分配，但基金份额持有人可选择现金红利或将现金红利按分红除权日的基金份额净值自动转为基金份额进行再投资。若期末未分配利润中的未实现部分为正数，包括基金经营活动产生的未实现损益以及基金份额交易产生的未实现平准金等，则期末可供分配利润的金额为期末未分配利润中的已实现部分；若期末未分配利润的未实现部分为负数，则期末可供分配利润的金额为期末未分配利润，即已实现部分相抵未实现部分后的余额。

经宣告的拟分配基金收益于分红除权日从所有者权益转出。

7.1.4.4.12 分部报告

本基金以内部组织结构、管理要求、内部报告制度为依据确定经营分部，以经营分部为基础确定报告分部并披露分部信息。经营分部是指本基金内同时满足下列条件的组成部分：

(1) 该组成部分能够在日常活动中产生收入、发生费用；(2) 本基金的基金管理人能够定期评价该组成部分的经营成果，以决定向其配置资源、评价其业绩；(3) 本基金能够取得该组成部分的财务状况、经营成果和现金流量等有关会计信息。如果两个或多个经营分部具有相

似的经济特征，并且满足一定条件的，则合并为一个经营分部。

本基金目前以一个单一的经营分部运作，不需要披露分部信息。

7.1.4.4.13 其他重要的会计政策和会计估计

根据本基金的估值原则和中国证监会允许的基金行业估值实务操作，本基金确定以下类别股票投资和债券投资的公允价值时采用的估值方法及其关键假设如下：

(1) 对于证券交易所上市的股票和债券，若出现重大事项停牌或交易不活跃（包括涨跌停时的交易不活跃）等情况，本基金根据中国证监会公告[2008]38号《关于进一步规范证券投资基金估值业务的指导意见》，根据具体情况采用《中国证券业协会基金估值工作小组关于停牌股票估值的参考方法》提供的指数收益法、现金流量折现法等估值技术进行估值。

(2) 在银行间同业市场交易的债券品种，根据中国证监会证监会计字[2007]21号《关于证券投资基金执行〈企业会计准则〉估值业务及份额净值计价有关事项的通知》采用估值技术确定公允价值。本基金持有的银行间同业市场债券按现金流量折现法估值，具体估值模型、参数及结果由中央国债登记结算有限责任公司独立提供。

7.1.4.5 会计政策和会计估计变更以及差错更正的说明

7.1.4.5.1 会计政策变更的说明

无。

7.1.4.5.2 会计估计变更的说明

无。

7.1.4.5.3 差错更正的说明

无。

7.1.4.6 税项

根据财政部、国家税务总局财税[2002]128号《关于开放式证券投资基金有关税收问题的通知》、财税[2008]1号《关于企业所得税若干优惠政策的通知》、财税[2012]85号《关于实施上市公司股息红利差别化个人所得税政策有关问题的通知》及其他相关财税法规和实务操作，主要税项列示如下：

(1) 以发行基金方式募集资金不属于营业税征收范围，不征收营业税。基金买卖股票、债券的差价收入不予征收营业税。

(2) 对基金从证券市场中取得的收入，包括买卖股票、债券的差价收入，股权的股息、红利收入，债券的利息收入及其他收入，暂不征收企业所得税。

(3) 对基金取得的企业债券利息收入，应由发行债券的企业在向基金支付利息时代扣

代缴20%的个人所得税。自2013年1月1日起，对基金从上市公司取得的股息红利所得，持股期限在1个月以内(含1个月)的，其股息红利所得全额计入应纳税所得额；持股期限在1个月以上至1年(含1年)的，暂减按50%计入应纳税所得额；持股期限超过1年的，暂减按25%计入应纳税所得额。对基金持有的上市公司限售股，解禁后取得的股息、红利收入，按照上述规定计算纳税，持股时间自解禁日起计算；解禁前取得的股息、红利收入继续暂减按50%计入应纳税所得额。上述所得统一适用20%的税率计征个人所得税。

(4) 基金卖出股票按 0.1%的税率缴纳股票交易印花税，买入股票不征收股票交易印花税。

7.1.4.7 重要财务报表项目的说明

7.1.4.7.1 银行存款

单位：人民币元

项目	本期末 2013年12月31日
活期存款	31,790,158.22
定期存款	-
其他存款	-
合计	31,790,158.22

7.1.4.7.2 交易性金融资产

单位：人民币元

项目	本期末 2013年12月31日			
	成本	公允价值	公允价值变动	
股票	716,689,107.25	757,258,413.63	40,569,306.38	
债券	交易所市场	-	-	
	银行间市场	130,019,090.00	125,716,000.00	-4,303,090.00
	合计	130,019,090.00	125,716,000.00	-4,303,090.00
资产支持证券	-	-	-	
基金	-	-	-	
其他	-	-	-	
合计	846,708,197.25	882,974,413.63	36,266,216.38	

7.1.4.7.3 衍生金融资产/负债

无余额。

7.1.4.7.4 买入返售金融资产

无余额。

7.1.4.7.5 应收利息

单位：人民币元

项目	本期末 2013年12月31日
应收活期存款利息	17,652.34
应收定期存款利息	-
应收其他存款利息	-
应收结算备付金利息	10,259.04
应收债券利息	2,309,723.50
应收买入返售证券利息	-
应收申购款利息	-
其他	210.76
合计	2,337,845.64

7.1.4.7.6 其他资产

无余额。

7.1.4.7.7 应付交易费用

单位：人民币元

项目	本期末 2013年12月31日
交易所市场应付交易费用	470,416.64
银行间市场应付交易费用	-
合计	470,416.64

7.1.4.7.8 其他负债

单位：人民币元

项目	本期末 2013年12月31日
应付券商交易单元保证金	1,728,256.95
应付赎回费	9,768.55
应付后端申购费	-
债券利息税	-
预提费用	200,000.00
银行手续费	-
合计	1,938,025.50

7.1.4.7.9 实收基金

金额单位：人民币元

项目	本期 2013年7月15日（基金合同生效日）至2013年12月31日	
	基金份额(份)	账面金额
基金合同生效日	2,000,000,000.00	2,000,000,000.00
2013年7月31日基金份额折算调	-252,176,081.34	-

整		
2013 年 8 月 1 日集中申购募集资金本金及利息	101,456,186.17	116,094,287.43
2013 年 8 月 1 日基金拆分和集中申购完成后	1,849,280,104.83	2,116,094,287.43
本期申购	5,273,565.00	6,033,998.74
本期赎回（以“-”号填列）	-892,938,134.46	-1,021,671,976.08
本期末	961,615,535.37	1,100,456,310.09

注：1. 申购含转换入份额；赎回含转换出份额。

2. 原基金裕阳于基金合同失效前经审计的基金资产净值为 1,776,764,317.93 元，已于本基金的基金合同生效日全部转为本基金的基金资产净值。根据《博时内需增长灵活配置混合型证券投资基金招募说明书》和《关于原裕阳证券投资基金基金份额折算结果公告》的有关规定，基金管理人博时基金管理有限公司确定 2013 年 7 月 31 日为基金份额折算基准日，对投资人持有的原基金裕阳份额进行折算，折算后原基金裕阳份额将变更登记为博时内需增长混合基金份额。折算前基金总份额为 2,000,000,000.00 份，基金份额净值为 0.874 元。根据基金份额折算公式，基金份额折算比例为 0.8739119753，折算后基金份额总额为 1,747,823,918.66 份，基金份额净值为 1.000 元。博时基金管理有限公司已根据上述折算比例，对原基金裕阳投资者持有的基金份额进行了折算，并于 2013 年 8 月 7 日完成了变更登记。

3. 本基金自 2013 年 7 月 15 日至 2013 年 7 月 31 日止期间开放集中申购，共募集有效净集中申购资金（含利息折份额）101,456,186.17 元。根据《博时内需增长灵活配置混合型证券投资基金集中申购期基金份额发售公告》的规定，本基金集中申购期内集中申购资金产生的利息收入 17,620.88 元，连同有效集中申购资金一同折算基金份额，划入基金份额持有人账户。

4. 根据《博时内需增长灵活配置混合型证券投资基金基金合同》及《博时内需增长灵活配置混合型证券投资基金招募说明书》的相关规定，本基金于 2013 年 8 月 1 日（集中申购期结束后）至 2013 年 8 月 19 日止期间暂不向投资人开放基金交易。申购业务、赎回业务和转换业务自 2013 年 8 月 20 日起开始办理。

7.1.4.7.10 未分配利润

单位：人民币元

项目	已实现部分	未实现部分	未分配利润合计
基金合同生效日	-356,859,259.06	133,623,576.99	-223,235,682.07
本期利润	81,818,337.26	-97,357,360.61	-15,539,023.35
本期基金份额交易产生的变动数	135,892,590.17	-30,795,336.72	105,097,253.45
其中：基金申购款	-18,952,932.82	3,639,681.51	-15,313,251.31
基金赎回款	154,845,522.99	-34,435,018.23	120,410,504.76
本期已分配利润	-	-	-
本期末	-139,148,331.63	5,470,879.66	-133,677,451.97

7.1.4.7.11 存款利息收入

单位：人民币元

项目	本期
	2013年7月15日（基金合同生效日）至2013年12月31日
活期存款利息收入	434,277.28
定期存款利息收入	-
其他存款利息收入	-
结算备付金利息收入	318,355.32
其他	2,948.39
合计	755,580.99

7.1.4.7.12 股票投资收益——买卖股票差价收入

单位：人民币元

项目	本期
	2013年7月15日（基金合同生效日）至2013年12月31日
卖出股票成交总额	736,381,614.39
减：卖出股票成本总额	648,278,911.85
买卖股票差价收入	88,102,702.54

7.1.4.7.13 债券投资收益

单位：人民币元

项目	本期
	2013年7月15日（基金合同生效日）至2013年12月31日
卖出债券及债券到期兑付成交金额	251,544,000.00
减：卖出债券及债券到期兑付成本总额	244,859,520.00
减：应收利息总额	11,544,000.00
债券投资收益	-4,859,520.00

7.1.4.7.14 衍生工具收益

无发生额。

7.1.4.7.15 股利收益

单位：人民币元

项目	本期
	2013年7月15日（基金合同生效日）至2013年12月31日
股票投资产生的股利收益	67,826.04
基金投资产生的股利收益	-
合计	67,826.04

7.1.4.7.16 公允价值变动收益

单位：人民币元

项目名称	本期
	2013年7月15日（基金合同生效日）至2013年12月31日
1. 交易性金融资产	-97,357,360.61

——股票投资	-98,338,880.61
——债券投资	981,520.00
——资产支持证券投资	-
——基金投资	-
2. 衍生工具	-
——权证投资	-
3. 其他	-
合计	-97,357,360.61

7.1.4.7.17 其他收入

单位：人民币元

项目	本期
	2013年7月15日（基金合同生效日）至2013年12月31日
基金赎回费收入	1,125,084.47
基金转换费收入	1,491.61
印花税返还收入	645.34
其他收入	33,191.09
合计	1,160,412.51

注：1. 本基金的赎回费率按持有期间递减，不低于赎回费总额的 25% 归入基金资产。

2. 本基金的转换费由申购费补差和赎回费两部分构成，其中不低于赎回费部分的 25% 归入转出基金的基金资产。

7.1.4.7.18 交易费用

单位：人民币元

项目	本期
	2013年7月15日（基金合同生效日）至2013年12月31日
交易所市场交易费用	1,998,466.05
银行间市场交易费用	-
合计	1,998,466.05

7.1.4.7.19 其他费用

单位：人民币元

项目	本期
	2013年7月15日（基金合同生效日）至2013年12月31日
审计费用	46,575.85
信息披露费	139,727.55
债券托管账户维护费	4,500.00
上市费	-5,000.00
银行划款手续费	6,484.23
其他费用	500.00
合计	192,787.63

7.1.4.8 或有事项、资产负债表日后事项的说明

7.1.4.8.1 或有事项

无。

7.1.4.8.2 资产负债表日后事项

无。

7.1.4.9 关联方关系

关联方名称	与本基金的关系
博时基金管理有限公司（“博时基金”）	基金管理人、注册登记机构、基金销售机构
中国农业银行股份有限公司（“中国农业银行”）	基金托管人、基金代销机构
招商证券股份有限公司（“招商证券”）	基金管理人的股东、基金代销机构
中国长城资产管理公司	基金管理人的股东
广厦建设集团有限责任公司	基金管理人的股东
天津港(集团)有限公司	基金管理人的股东
璟安股权投资有限公司	基金管理人的股东
上海盛业股权投资基金有限公司	基金管理人的股东
上海丰益股权投资基金有限公司	基金管理人的股东

注：下述关联交易均在正常业务范围内按一般商业条款订立。

7.1.4.10 本报告期及上年度可比期间的关联方交易
7.1.4.10.1 通过关联方交易单元进行的交易
7.1.4.10.1.1 股票交易

金额单位：人民币元

关联方名称	本期 2013年7月15日（基金合同生效日）至2013年12月31日	
	成交金额	占当期股票成交总额的比例
招商证券	193,199,138.43	14.51%

7.1.4.10.1.2 权证交易

无。

7.1.4.10.1.3 应支付关联方的佣金

金额单位：人民币元

关联方名称	本期 2013年7月15日（基金合同生效日）至2013年12月31日			
	当期佣金	占当期佣金总量的比例	期末应付佣金余额	占期末应付佣金总额的比例
招商证券	175,889.01	15.86%	107,888.34	22.93%

注：1. 上述佣金参考市场价格经本基金的基金管理人与对方协商确定，以扣除由中国证券登记结算有限责任公司收取的证管费和经手费的净额列示。权证交易不计佣金。

2. 该类佣金协议的服务范围还包括佣金收取方为本基金提供的证券投资研究成果和市场信息服务等。

7.1.4.10.2 关联方报酬

7.1.4.10.2.1 基金管理费

单位：人民币元

项目	本期 2013年7月15日（基金合同生效日）至2013年12月31日
当期发生的基金应支付的管理费	9,876,234.76
其中：支付销售机构的客户维护费	189,593.25

注：支付基金管理人博时基金的管理人报酬按前一日基金资产净值 1.50% 的年费率计提，逐日累计至每月月底，按月支付。其计算公式为：

$$\text{日管理人报酬} = \text{前一日基金资产净值} \times 1.50\% / \text{当年天数}。$$

7.1.4.10.2.2 基金托管费

单位：人民币元

项目	本期 2013年7月15日（基金合同生效日）至2013年12月31日
当期发生的基金应支付的托管费	1,646,039.11

注：支付基金托管人中国农业银行的托管费按前一日基金资产净值 0.25% 的年费率计提，逐日累计至每月月底，按月支付。其计算公式为：

$$\text{日托管费} = \text{前一日基金资产净值} \times 0.25\% / \text{当年天数}。$$

7.1.4.10.3 与关联方进行银行间同业市场的债券(含回购)交易

无。

7.1.4.10.4 各关联方投资本基金的情况

7.1.4.10.4.1 报告期内基金管理人运用固有资金投资本基金的情况

份额单位：份

项目	本期 2013年7月15日（基金合同生效日）至2013年12月31日
报告期初持有的基金份额(原基金裕阳)	12,000,000.00
报告期间申购/买入总份额	-
报告期间因拆分变动份额	-1,513,056.30
减：报告期间赎回/卖出总份额	-
报告期末持有的基金份额	10,486,943.70
报告期末持有的基金份额占基金总份额比例	1.09%

7.1.4.10.4.2 报告期末除基金管理人之外的其他关联方投资本基金的情况

份额单位：份

关联方	本期末

名称	2013年12月31日	
	持有的基金份额	持有的基金份额 占基金总份额的比例
招商证券	5,243,471.85	0.55%

7.1.4.10.5 由关联方保管的银行存款余额及当期产生的利息收入

单位：人民币元

关联方名称	本期 2013年7月15日（基金合同生效日）至2013年12月31日	
	期末余额	当期利息收入
中国农业银行	31,790,158.22	434,277.28

注：本基金的活期银行存款由基金托管人中国农业银行保管，按银行同业利率计息。

7.1.4.10.6 本基金在承销期内参与关联方承销证券的情况

无。

7.1.4.10.7 其他关联交易事项的说明

无。

7.1.4.11 利润分配情况

无。

7.1.4.12 期末（2013年12月31日）本基金持有的流通受限证券

7.1.4.12.1 因认购新发/增发证券而于期末持有的流通受限证券

无。

7.1.4.12.2 期末持有的暂时停牌等流通受限股票

无。

7.1.4.12.3 期末债券正回购交易中作为抵押的债券

7.1.4.12.3.1 银行间市场债券正回购

无。

7.1.4.12.3.2 交易所市场债券正回购

无。

7.1.4.13 金融工具风险及管理

7.1.4.13.1 风险管理政策和组织架构

本基金为混合型基金，其预期收益及预期风险水平低于股票型基金，高于债券型基金及货币市场基金，属于中高收益/风险特征的基金。基金投资的金融工具主要包括股票投资和债券投资等。本基金在日常经营活动中面临的与这些金融工具相关的风险主要包括信用风险、

流动性风险及市场风险。本基金的基金管理人从事风险管理的主要目标是争取将以上风险控制在限定的范围之内，力争为基金持有人获取长期持续稳定的投资回报。

本基金的基金管理人建立了董事会领导，以风险管理委员会为核心的，由总经理、督察长、监察法律部、风险管理部和相关业务部门构成的风险管理架构体系。本基金的基金管理人奉行全面风险管理体系的建设，董事会负责制定公司的风险管理政策，对风险管理负完全的和最终的责任；在董事会下设立风险管理委员会，负责批准公司风险管理系统文件和批准每一个部门的风险级别，以及负责解决重大的突发的风险；督察长独立行使督察权利，直接对董事会负责，向风险管理委员会提交独立的风险管理报告和风险管理建议；监察法律部负责对公司风险管理政策和措施的执行情况进行监察，并为每一个部门的风险管理系统的发展提供协助，使公司在一种风险管理和控制的环境中实现业务目标；风险管理部负责建立和完善公司投资风险管理制度与流程，组织实施公司投资风险管理及绩效分析工作，确保公司各类投资风险得到良好监督与控制。

本基金的基金管理人对于金融工具的风险管理方法主要是通过定性分析和定量分析的方法去估测各种风险产生的可能损失。从定性分析的角度出发，判断风险损失的严重程度和出现同类风险损失的频度。而从定量分析的角度出发，根据本基金的投资目标，结合基金资产所运用金融工具特征通过特定的风险量化指标、模型，日常的量化报告，确定风险损失的限度和相应置信程度，及时可靠地对各种风险进行监督、检查和评估，并通过相应决策，将风险控制可在可承受的范围内。

7.1.4.13.2 信用风险

信用风险是指基金在交易过程中因交易对手未履行合约责任，或者基金所投资证券之发行人出现违约、拒绝支付到期本息等情况，导致基金资产损失和收益变化的风险。

本基金的基金管理人在交易前对交易对手的资信状况进行了充分的评估。本基金的活期银行存款存放在本基金的托管行中国农业银行，与该银行存款相关的信用风险不重大。本基金在交易所进行的交易均以中国证券登记结算有限责任公司为交易对手完成证券交收和款项清算，违约风险可能性很小；在银行间同业市场进行交易前均对交易对手进行信用评估并对证券交割方式进行限制以控制相应的信用风险。

本基金的基金管理人建立了信用风险管理流程，通过对投资品种信用等级评估来控制证券发行人的信用风险，且通过分散化投资以分散信用风险。于2013年12月31日，本基金未持有信用类债券。

7.1.4.13.3 流动性风险

流动性风险是指基金在履行与金融负债有关的义务时遇到资金短缺的风险。本基金的流动性风险一方面来自于基金份额持有人可随时要求赎回其持有的基金份额，另一方面来自于投资品种所处的交易市场不活跃而带来的变现困难或因投资集中而无法在市场出现剧烈波动的情况下以合理的价格变现。

针对兑付赎回资金的流动性风险，本基金的基金管理人每日对本基金的申购赎回情况进行严密监控并预测流动性需求，保持基金投资组合中的可用现金头寸与之相匹配。本基金的基金管理人在基金合同中设计了巨额赎回条款，约定在非常情况下赎回申请的处理方式，控制因开放申购赎回模式带来的流动性风险，有效保障基金持有人利益。

针对投资品种变现的流动性风险，本基金的基金管理人通过独立的风险管理部门设定流动性比例要求，对流动性指标进行持续的监测和分析，包括组合持仓集中度指标、组合在短时间内变现能力的综合指标、组合中变现能力较差的投资品种比例以及流通受限制的投资品种比例等。本基金与由本基金的基金管理人管理的其他基金共同持有一家公司发行的证券不得超过该证券的 10%。本基金所持大部分证券在证券交易所上市，其余亦可在银行间同业市场交易，因此均能根据本基金的基金管理人的投资意图，以合理的价格适时变现。

于 2013 年 12 月 31 日，本基金所承担的全部金融负债的合约约定到期日均为一个月以内且不计息，可赎回基金份额净值(所有者权益)无固定到期日且不计息，因此账面余额即为未折现的合约到期现金流量。

7.1.4.13.4 市场风险

市场风险是指基金所持金融工具的公允价值或未来现金流量因所处市场各类价格因素的变动而发生波动的风险，包括利率风险、外汇风险和其他价格风险。

7.1.4.13.4.1 利率风险

利率风险是指金融工具的公允价值或现金流量受市场利率变动而发生波动的风险。利率敏感性金融工具均面临由于市场利率上升而导致公允价值下降的风险，其中浮动利率类金融工具还面临每个付息期间结束根据市场利率重新定价时对于未来现金流影响的风险。

本基金持有的利率敏感性资产为银行存款、结算备付金、存出保证金及债券投资等，其余金融资产和金融负债均不计息，因此本基金的收入及经营活动的现金流量在很大程度上独立于市场利率变化。本基金的基金管理人定期对本基金面临的利率敏感性缺口进行监控。

7.1.4.13.4.1.1 利率风险敞口

单位：人民币元

本期末 2013年12月31	1 年以内	1-5 年	5 年以上	不计息	合计

日					
资产					
银行存款	31,790,158.22	-	-	-	31,790,158.22
结算备付金	20,725,334.62	-	-	-	20,725,334.62
存出保证金	425,925.06	-	-	-	425,925.06
交易性金融资产	-	125,716,000.00	-	757,258,413.63	882,974,413.63
应收证券清算款	-	-	-	35,025,277.77	35,025,277.77
应收利息	-	-	-	2,337,845.64	2,337,845.64
应收申购款	-	-	-	302,273.43	302,273.43
资产总计	52,941,417.90	125,716,000.00	-	794,923,810.47	973,581,228.37
负债					
应付赎回款	-	-	-	2,591,913.43	2,591,913.43
应付管理人报酬	-	-	-	1,401,114.08	1,401,114.08
应付托管费	-	-	-	233,519.00	233,519.00
应付交易费用	-	-	-	470,416.64	470,416.64
应交税费	-	-	-	167,381.60	167,381.60
其他负债	-	-	-	1,938,025.50	1,938,025.50
负债总计	-	-	-	6,802,370.25	6,802,370.25
利率敏感度缺口	52,941,417.90	125,716,000.00	-	788,121,440.22	966,778,858.12

注：表中所示为本基金资产及负债的账面价值，并按照合约规定的利率重新定价日或到期日孰早予以分类。

7.1.4.13.4.1.2 利率风险的敏感性分析

于2013年12月31日，本基金持有的交易性债券投资公允价值占基金资产净值的比例为13.00%，因此市场利率的变动对于本基金资产净值无重大影响。

7.1.4.13.4.2 外汇风险

外汇风险是指金融工具的公允价值或未来现金流量因外汇汇率变动而发生波动的风险。本基金的所有资产及负债以人民币计价，因此无重大外汇风险。

7.1.4.13.4.3 其他价格风险

其他价格风险是指基金所持金融工具的公允价值或未来现金流量因除市场利率和外汇汇率以外的市场价格因素变动而发生波动的风险。本基金主要投资于证券交易所上市或银行间同业市场交易的股票和债券，所面临的其他价格风险来源于单个证券发行主体自身经营情况或特殊事项的影响，也可能来源于证券市场整体波动的影响。

本基金的基金管理人在构建和管理投资组合的过程中，采用“自上而下”的策略，通过

对宏观经济情况及政策的分析，结合证券市场运行情况，做出资产配置及组合构建的决定；通过对单个证券的定性分析及定量分析，选择符合基金合同约定范围的投资品种进行投资。本基金的基金管理人定期结合宏观及微观环境的变化，对投资策略、资产配置、投资组合进行修正，来主动应对可能发生的市场价格风险。

本基金通过投资组合的分散化降低其他价格风险。本基金投资组合中股票等权益类资产投资比例为基金资产的 30%-80%，债券等固定收益类资产（包括货币市场金融工具）的投资比例为基金资产的 20%-70%，现金或者到期日在一年以内的政府债券投资比例合计不低于基金资产净值的 5%。此外，本基金的基金管理人每日对本基金所持有的证券价格实施监控，定期运用多种定量方法对基金进行风险度量，包括 VaR (Value at Risk) 指标等来测试本基金面临的潜在价格风险，及时可靠地对风险进行跟踪和控制。

7.1.4.13.4.3.1 其他价格风险敞口

金额单位：人民币元

项目	本期末 2013 年 12 月 31 日	
	公允价值	占基金资产净值比例 (%)
交易性金融资产-股票投资	757,258,413.63	78.33
衍生金融资产-权证投资	-	-
其他	-	-
合计	757,258,413.63	78.33

7.1.4.13.4.3.2 其他价格风险的敏感性分析

假设	除沪深 300 指数以外的其他市场变量保持不变	
分析	相关风险变量的变动	对资产负债表日基金资产净值的影响金额(单位：人民币万元)
		本期末 2013 年 12 月 31 日
	1. 沪深 300 指数上升 5%	增加约 3,248
	2. 沪深 300 指数下降 5%	下降约 3,248

7.1.4.14 有助于理解和分析会计报表需要说明的其他事项

(1) 公允价值

(a) 不以公允价值计量的金融工具

不以公允价值计量的金融资产和负债主要包括应收款项和其他金融负债，其账面价值与公允价值相差很小。

(b) 以公允价值计量的金融工具

(i) 金融工具公允价值计量的方法

根据在公允价值计量中对计量整体具有重大意义的最低层级的输入值，公允价值层级可分为：

第一层级：相同资产或负债在活跃市场上(未经调整)的报价。

第二层级：直接(比如取自价格)或间接(比如根据价格推算的)可观察到的、除第一层级中的市场报价以外的资产或负债的输入值。

第三层级：以可观察到的市场数据以外的变量为基础确定的资产或负债的输入值(不可观察输入值)。

(ii) 各层级金融工具公允价值

于2013年12月31日，本基金持有的以公允价值计量的金融工具中属于第一层级的余额为757,258,413.63元，属于第二层级的余额为125,716,000.00元，无属于第三层级的余额。

(iii) 公允价值所属层级间的重大变动

对于证券交易所上市的债券，若出现重大事项停牌或交易不活跃(包括涨跌停时的交易不活跃)等情况，本基金不会于停牌日至交易恢复活跃日期间及交易不活跃期间将相关债券的公允价值列入第一层级；并根据估值调整中采用的不可观察输入值对于公允价值的影响程度，确定相关债券公允价值应属第二层级还是第三层级。

(iv) 第三层级公允价值余额和本期变动金额

无。

(2) 除公允价值外，截至资产负债表日本基金无需要说明的其他重要事项。

7.2 转型前基金名称：裕阳证券投资基金

7.2.1 资产负债表

会计主体：裕阳证券投资基金

报告截止日：2013年7月14日(基金合同失效前日)

单位：人民币元

资产	附注号	本期末 2013年7月14日 (基金合同失效前日)	上年度末 2012年12月31日
资产：			
银行存款	7.2.4.7.1	15,371,578.55	7,444,120.89
结算备付金		43,318,890.22	20,893,277.50
存出保证金		309,656.97	-
交易性金融资产	7.2.4.7.2	1,278,224,222.53	1,662,516,061.28
其中：股票投资		908,630,222.53	1,320,472,061.28

基金投资		-	-
债券投资		369,594,000.00	342,044,000.00
资产支持证券投资		-	-
衍生金融资产	7.2.4.7.3	-	-
买入返售金融资产	7.2.4.7.4	430,000,000.00	-
应收证券清算款		30,308,980.44	25,943,305.08
应收利息	7.2.4.7.5	13,513,059.00	5,460,174.74
应收股利		-	-
应收申购款		-	-
递延所得税资产		-	-
其他资产	7.2.4.7.6	-	-
资产总计		1,811,046,387.71	1,722,256,939.49
负债和所有者权益	附注号	本期末 2013年7月14日 (基金合同失效前日)	上年度末 2012年12月31日
负债:			
短期借款		-	-
交易性金融负债		-	-
衍生金融负债	7.2.4.7.3	-	-
卖出回购金融资产款		-	-
应付证券清算款		29,927,831.15	8,333,412.31
应付赎回款		-	-
应付管理人报酬		1,011,195.55	2,034,257.02
应付托管费		168,532.58	339,042.82
应付销售服务费		-	-
应付交易费用	7.2.4.7.7	780,175.35	705,768.77
应交税费		167,381.60	167,381.60
应付利息		-	-
应付利润		-	-
递延所得税负债		-	-
其他负债	7.2.4.7.8	2,226,953.55	2,178,256.95
负债合计		34,282,069.78	13,758,119.47
所有者权益:			
实收基金	7.2.4.7.9	2,000,000,000.00	2,000,000,000.00
未分配利润	7.2.4.7.10	-223,235,682.07	-291,501,179.98
所有者权益合计		1,776,764,317.93	1,708,498,820.02
负债和所有者权益总计		1,811,046,387.71	1,722,256,939.49

注：1、报告截止日 2013 年 7 月 14 日(基金合同失效前日)，基金份额净值 0.8884 元，基金份额总额 2,000,000,000.00 份。

2、本财务报表的实际编制期间为 2013 年 1 月 1 日至 2013 年 7 月 14 日(基金合同失效前日)。

7.2.2 利润表

会计主体：裕阳证券投资基金

本报告期：2013年1月1日至2013年7月14日（基金合同失效前日）

单位：人民币元

项目	附注号	本期 2013年1月1日至2013 年7月14日(基金合同失 效前日)	上年度可比期间 2012年1月1日至2012年 12月31日
一、收入		87,772,338.29	59,805,212.58
1. 利息收入		12,327,542.33	16,551,243.48
其中：存款利息收入	7.2.4.7.11	238,870.42	700,885.17
债券利息收入		8,703,849.69	14,059,272.35
资产支持证券利息收入		-	-
买入返售金融资产收入		3,384,822.22	1,791,085.96
其他利息收入		-	-
2. 投资收益（损失以“-”填 列）		15,514,291.65	-219,870,594.82
其中：股票投资收益	7.2.4.7.12	260,220.31	-236,769,568.01
基金投资收益		-	-
债券投资收益	7.2.4.7.13	8,040.00	-504,326.52
资产支持证券投资收益		-	-
衍生工具收益	7.2.4.7.14	-	-
股利收益	7.2.4.7.15	15,246,031.34	17,403,299.71
3. 公允价值变动收益（损失以 “-”号填列）	7.2.4.7.16	59,904,431.12	263,124,563.92
4. 汇兑收益（损失以“-”号 填列）		-	-
5. 其他收入（损失以“-”号 填列）	7.2.4.7.17	26,073.19	-
减：二、费用		19,506,840.38	33,655,242.55
1. 管理人报酬		14,069,211.37	25,097,403.02
2. 托管费		2,344,868.51	4,182,900.40
3. 销售服务费		-	-
4. 交易费用	7.2.4.7.18	2,766,962.70	3,891,856.60
5. 利息支出		-	-
其中：卖出回购金融资产支出		-	-
6. 其他费用	7.2.4.7.19	325,797.80	483,082.53
三、利润总额（亏损总额以 “-”号填列）		68,265,497.91	26,149,970.03
减：所得税费用		-	-
四、净利润（净亏损以“-” 号填列）		68,265,497.91	26,149,970.03

7.2.3 所有者权益（基金净值）变动表

会计主体：裕阳证券投资基金

本报告期：2013年1月1日至2013年7月14日（基金合同失效前日）

单位：人民币元

项目	本期 2013年1月1日至2013年7月14日（基金合同失效前日）		
	实收基金	未分配利润	所有者权益合计
一、期初所有者权益（基金净值）	2,000,000,000.00	-291,501,179.98	1,708,498,820.02
二、本期经营活动产生的基金净值变动数（本期利润）	-	68,265,497.91	68,265,497.91
三、本期基金份额交易产生的基金净值变动数（净值减少以“-”号填列）	-	-	-
其中：1. 基金申购款	-	-	-
2. 基金赎回款	-	-	-
四、本期向基金份额持有人分配利润产生的基金净值变动（净值减少以“-”号填列）	-	-	-
五、期末所有者权益（基金净值）	2,000,000,000.00	-223,235,682.07	1,776,764,317.93
项目	上年度可比期间 2012年1月1日至2012年12月31日		
	实收基金	未分配利润	所有者权益合计
一、期初所有者权益（基金净值）	2,000,000,000.00	-317,651,150.01	1,682,348,849.99
二、本期经营活动产生的基金净值变动数（本期利润）	-	26,149,970.03	26,149,970.03
三、本期基金份额交易产生的基金净值变动数（净值减少以“-”号填列）	-	-	-
其中：1. 基金申购款	-	-	-
2. 基金赎回款	-	-	-
四、本期向基金份额持有人分配利润产生的基金净值变动（净值减少以“-”号填列）	-	-	-
五、期末所有者权益（基金净值）	2,000,000,000.00	-291,501,179.98	1,708,498,820.02

报表附注为财务报表的组成部分。

本报告 7.2.1 至 7.2.4 财务报表由下列负责人签署：

基金管理人负责人：吴姚东 主管会计工作负责人：王德英 会计机构负责人：成江

7.2.4 报表附注

7.2.4.1 基金基本情况

裕阳证券投资基金(以下简称“本基金”)由博时基金管理有限公司、中国长城信托投资公司、光大证券有限责任公司(后更名为光大证券股份有限公司)、金华市信托投资股份有限公司(后更名为金信信托投资股份有限公司)和国信证券有限责任公司(后协议变更为招商证券股份有限公司)五家发起人依照《证券投资基金管理暂行办法》及其他有关规定和《裕阳证券投资基金基金契约》(自2004年10月16日起更名为《裕阳证券投资基金基金合同》)发起,经中国证券监督管理委员会(以下简称“中国证监会”)证监基金字[1998]27号文批准,于1998年7月25日募集成立。本基金为契约型封闭式,存续期15年,发行规模为20亿份基金份额。

本基金的基金管理人为博时基金管理有限公司,基金托管人为中国农业银行股份有限公司。本基金经上海证券交易所(以下简称“上交所”)上证上字[98]第046号文审核同意,于1998年7月30日在上交所挂牌交易。

根据本基金份额持有人大会2013年6月1日决议通过的《关于裕阳证券投资基金转型有关事项的议案》以及经中国证监会基金监管部备案的《关于博时裕阳证券投资基金基金份额持有人大会决议备案的回函》(基金部函[2013]554号),本基金的基金管理人博时基金管理有限公司于2013年7月10日发布《裕阳证券投资基金基金份额持有人大会决议生效公告》,并向上海证券交易所申请终止本基金的上市交易,获得上海证券交易所同意。本基金于2013年7月12日进行终止上市权利登记,2013年7月15日终止上市。《裕阳证券投资基金基金合同》自终止上市日起失效,《博时内需增长灵活配置混合型证券投资基金基金合同》于同日起生效,同时本基金更名为博时内需增长灵活配置混合型证券投资基金。

根据《中华人民共和国证券投资基金法》和中国证监会证监基金字[1998]27号文的有关规定,本基金的投资范围为国内依法公开发行、上市的股票、债券及中国证监会批准的允许基金投资的其他金融工具。

本财务报表由本基金的基金管理人博时基金管理有限公司于2014年3月25日批准报出。

7.2.4.2 会计报表的编制基础

本基金的财务报表按照财政部于2006年2月15日颁布的《企业会计准则-基本准则》和38项具体会计准则、其后颁布的企业会计准则应用指南、企业会计准则解释以及其他相关规

定(以下合称“企业会计准则”)、中国证监会颁布的《证券投资基金信息披露 XBRL 模板第 3 号<年度报告和半年度报告>》、中国证券投资基金业协会颁布的《证券投资基金会计核算业务指引》、《裕阳证券投资基金基金合同》和在财务报表附注 7.4.4 所列示的中国证监会发布的有关规定及允许的基金行业实务操作编制。

经中国证监会批准并经上交所同意，基金管理人博时基金管理有限公司将本基金于基金合同失效日转型为博时内需增长灵活配置混合型证券投资基金并相应延长存续期至不定期，因此本基金财务报表仍以持续经营假设为编制基础。

7.2.4.3 遵循企业会计准则及其他有关规定的声明

本基金 2013 年 1 月 1 日至 2013 年 7 月 14 日(基金合同失效前日)止期间的财务报表符合企业会计准则的要求，真实、完整地反映了本基金 2013 年 7 月 14 日(基金合同失效前日)的财务状况以及 2013 年 1 月 1 日至 2013 年 7 月 14 日(基金合同失效前日)止期间的经营成果和基金净值变动情况等有关信息。

7.2.4.4 重要会计政策和会计估计

7.2.4.4.1 会计年度

本基金会计年度为公历 1 月 1 日起至 12 月 31 日止。本财务报表的实际编制期间为 2013 年 1 月 1 日至 2013 年 7 月 14 日(基金合同失效前日)。

7.2.4.4.2 记账本位币

本基金的记账本位币为人民币。

7.2.4.4.3 金融资产和金融负债的分类

(1) 金融资产的分类

金融资产于初始确认时分类为：以公允价值计量且其变动计入当期损益的金融资产、应收款项、可供出售金融资产及持有至到期投资。金融资产的分类取决于本基金对金融资产的持有意图和持有能力。本基金现无金融资产分类为可供出售金融资产及持有至到期投资。

本基金目前以交易目的持有的股票投资和债券投资分类为以公允价值计量且其变动计入当期损益的金融资产。以公允价值计量且其公允价值变动计入损益的金融资产在资产负债表中以交易性金融资产列示。

本基金持有的其他金融资产分类为应收款项，包括银行存款、买入返售金融资产和其他各类应收款项等。应收款项是指在活跃市场中没有报价、回收金额固定或可确定的非衍生金融资产。

(2) 金融负债的分类

金融负债于初始确认时分类为：以公允价值计量且其变动计入当期损益的金融负债及其他金融负债。本基金目前暂无金融负债分类为以公允价值计量且其变动计入当期损益的金融负债。本基金持有的其他金融负债包括其他各类应付款项等。

7.2.4.4.4 金融资产和金融负债的初始确认、后续计量和终止确认

金融资产或金融负债于本基金成为金融工具合同的一方时，按公允价值在资产负债表内确认。以公允价值计量且其变动计入当期损益的金融资产，取得时发生的相关交易费用计入当期损益；对于支付的价款中包含的债券起息日或上次除息日至购买日止的利息，单独确认为应收项目。应收款项和其他金融负债的相关交易费用计入初始确认金额。

对于以公允价值计量且其变动计入当期损益的金融资产，按照公允价值进行后续计量；对于应收款项和其他金融负债采用实际利率法，以摊余成本进行后续计量。

金融资产满足下列条件之一的，予以终止确认：（1）收取该金融资产现金流量的合同权利终止；（2）该金融资产已转移，且本基金将金融资产所有权上几乎所有的风险和报酬转移给转入方；或者（3）该金融资产已转移，虽然本基金既没有转移也没有保留金融资产所有权上几乎所有的风险和报酬，但是放弃了对该金融资产控制。

金融资产终止确认时，其账面价值与收到的对价的差额，计入当期损益。

当金融负债的现时义务全部或部分已经解除时，终止确认该金融负债或义务已解除的部分。终止确认部分的账面价值与支付的对价之间的差额，计入当期损益。

7.2.4.4.5 金融资产和金融负债的估值原则

本基金持有的股票投资和债券投资按如下原则确定公允价值并进行估值：

（1） 存在活跃市场的金融工具按其估值日的市场交易价格确定公允价值；估值日无交易，但最近交易日后经济环境未发生重大变化且证券发行机构未发生影响证券价格的重大事件的，按最近交易日的市场交易价格确定公允价值。

（2） 存在活跃市场的金融工具，如估值日无交易且最近交易日后经济环境发生了重大变化，参考类似投资品种的现行市价及重大变化等因素，调整最近交易市价以确定公允价值。

（3） 当金融工具不存在活跃市场，采用市场参与者普遍认同且被以往市场实际交易价格验证具有可靠性的估值技术确定公允价值。估值技术包括参考熟悉情况并自愿交易的各方最近进行的市场交易中使用的价格、参照实质上相同的其他金融工具的当前公允价值、现金流量折现法和期权定价模型等。采用估值技术时，尽可能最大程度使用市场参数，减少使用与本基金特定相关的参数。

7.2.4.4.6 金融资产和金融负债的抵销

本基金持有的资产和承担的负债基本为金融资产和金融负债。当本基金 1) 具有抵销已确认金额的法定权利且该种法定权利现在是可执行的；且 2) 交易双方准备按净额结算时，金融资产与金融负债按抵销后的净额在资产负债表中列示。

7.2.4.4.7 实收基金

实收基金为对外发行基金份额所募集的总金额。每份基金份额面值为 1.00 元。

7.2.4.4.8 收入/(损失)的确认和计量

股票投资在持有期间应取得的现金股利扣除由上市公司代扣代缴的个人所得税后的净额确认为投资收益。债券投资在持有期间应取得的按票面利率计算的利息扣除在适用情况下由债券发行企业代扣代缴的个人所得税后的净额确认为利息收入。

以公允价值计量且其变动计入当期损益的金融资产在持有期间的公允价值变动确认为公允价值变动损益；于处置时，其处置价格与初始确认金额之间的差额确认为投资收益，其中包括从公允价值变动损益结转的公允价值累计变动额。

应收款项在持有期间确认的利息收入按实际利率法计算，实际利率法与直线法差异较小的则按直线法计算。

7.2.4.4.9 费用的确认和计量

本基金的管理人报酬和托管费在费用涵盖期间按基金合同约定的费率和计算方法逐日确认。

其他金融负债在持有期间确认的利息支出按实际利率法计算，实际利率法与直线法差异较小的则按直线法计算。

7.2.4.4.10 基金的收益分配政策

每一基金份额享有同等分配权。本基金收益以现金形式分配。若期末未分配利润中的未实现部分为正数，包括基金经营活动产生的未实现损益，则期末可供分配利润的金额为期末未分配利润中的已实现部分；若期末未分配利润的未实现部分为负数，则期末可供分配利润的金额为期末未分配利润，即已实现部分相抵未实现部分后的余额。

经宣告的拟分配基金收益于分红除权日从所有者权益转出。

7.2.4.4.11 分部报告

本基金以内部组织结构、管理要求、内部报告制度为依据确定经营分部，以经营分部为基础确定报告分部并披露分部信息。

经营分部是指本基金内同时满足下列条件的组成部分：(1) 该组成部分能够在日常活动中产生收入、发生费用；(2) 本基金的基金管理人能够定期评价该组成部分的经营成果，以决

定向其配置资源、评价其业绩；(3) 本基金能够取得该组成部分的财务状况、经营成果和现金流量等有关会计信息。如果两个或多个经营分部具有相似的经济特征，并且满足一定条件的，则合并为一个经营分部。

本基金目前以一个单一的经营分部运作，不需要披露分部信息。

7.2.4.4.12 其他重要的会计政策和会计估计

根据本基金的估值原则和中国证监会允许的基金行业估值实务操作，本基金确定以下类别股票投资和债券投资的公允价值时采用的估值方法及其关键假设如下：

(1) 对于证券交易所上市的股票，若出现重大事项停牌或交易不活跃（包括涨跌停时的交易不活跃）等情况，本基金根据中国证监会公告[2008]38号《关于进一步规范证券投资基金估值业务的指导意见》，根据具体情况采用《中国证券业协会基金估值工作小组关于停牌股票估值的参考方法》提供的指数收益法等估值技术进行估值。

(2) 在银行间同业市场交易的债券品种，根据中国证监会证监会计字[2007]21号《关于证券投资基金执行〈企业会计准则〉估值业务及份额净值计价有关事项的通知》采用估值技术确定公允价值。本基金持有的银行间同业市场债券按现金流量折现法估值，具体估值模型、参数及结果由中央国债登记结算有限责任公司独立提供。

7.2.4.5 会计政策和会计估计变更以及差错更正的说明

7.2.4.5.1 会计政策变更的说明

无。

7.2.4.5.2 会计估计变更的说明

无。

7.2.4.5.3 差错更正的说明

无。

7.2.4.6 税项

根据财政部、国家税务总局财税[1998]55号《关于证券投资基金税收问题的通知》、财税[2008]1号《关于企业所得税若干优惠政策的通知》、财税[2012]85号《关于实施上市公司股息红利差别化个人所得税政策有关问题的通知》及其他相关财税法规和实务操作，主要税项列示如下：

(1) 以发行基金方式募集资金不属于营业税征收范围，不征收营业税。基金买卖股票、债券的差价收入不予征收营业税。

(2) 对基金从证券市场中取得的收入，包括买卖股票、债券的差价收入，股权的股息、

红利收入，债券的利息收入及其他收入，暂不征收企业所得税。

(3) 对基金取得的企业债券利息收入，应由发行债券的企业在向基金支付利息时代扣代缴 20% 的个人所得税。自 2013 年 1 月 1 日起，对基金从上市公司取得的股息红利所得，持股期限在 1 个月以内(含 1 个月)的，其股息红利所得全额计入应纳税所得额；持股期限在 1 个月以上至 1 年(含 1 年)的，暂减按 50% 计入应纳税所得额；持股期限超过 1 年的，暂减按 25% 计入应纳税所得额。对基金持有的上市公司限售股，解禁后取得的股息、红利收入，按照上述规定计算纳税，持股时间自解禁日起计算；解禁前取得的股息、红利收入继续暂减按 50% 计入应纳税所得额。上述所得统一适用 20% 的税率计征个人所得税。

(4) 基金卖出股票按 0.1% 的税率缴纳股票交易印花税，买入股票不征收股票交易印花税。

7.2.4.7 重要财务报表项目的说明

7.2.4.7.1 银行存款

单位：人民币元

项目	本期末 2013 年 7 月 14 日 (基金合同失效前日)	上年度末 2012 年 12 月 31 日
活期存款	15,371,578.55	7,444,120.89
定期存款	-	-
其他存款	-	-
合计	15,371,578.55	7,444,120.89

7.2.4.7.2 交易性金融资产

单位：人民币元

项目	本期末 2013 年 7 月 14 日 (基金合同失效前日)			
	成本	公允价值	公允价值变动	
股票	769,722,035.54	908,630,222.53	138,908,186.99	
债券	交易所市场	-	-	
	银行间市场	374,878,610.00	369,594,000.00	-5,284,610.00
	合计	374,878,610.00	369,594,000.00	-5,284,610.00
资产支持证券	-	-	-	
基金	-	-	-	
其他	-	-	-	
合计	1,144,600,645.54	1,278,224,222.53	133,623,576.99	
项目	上年度末 2012 年 12 月 31 日			
	成本	公允价值	公允价值变动	

股票		1,244,081,825.41	1,320,472,061.28	76,390,235.87
债券	交易所市场	-	-	-
	银行间市场	344,715,090.00	342,044,000.00	-2,671,090.00
	合计	344,715,090.00	342,044,000.00	-2,671,090.00
资产支持证券		-	-	-
基金		-	-	-
其他		-	-	-
合计		1,588,796,915.41	1,662,516,061.28	73,719,145.87

7.2.4.7.3 衍生金融资产/负债

无余额。

7.2.4.7.4 买入返售金融资产

7.2.4.7.4.1 各项买入返售金融资产期末余额

单位：人民币元

项目	本期末 2013年7月14日 (基金合同失效前日)	
	账面余额	其中：买断式逆回购
交易所买入返售证券	430,000,000.00	-
银行间买入返售证券	-	-
合计	430,000,000.00	-
项目	上年度末 2012年12月31日	
	账面余额	其中：买断式逆回购
交易所买入返售证券	-	-
银行间买入返售证券	-	-
合计	-	-

7.2.4.7.4.2 期末买断式逆回购交易中取得的债券

无余额。

7.2.4.7.5 应收利息

单位：人民币元

项目	本期末 2013年7月14日 (基金合同失效前日)	上年度末 2012年12月31日
应收活期存款利息	28,878.13	2,716.59
应收定期存款利息	-	-
应收其他存款利息	-	-
应收结算备付金利息	35,309.31	10,342.20
应收债券利息	13,419,173.50	5,447,115.95
应收买入返售证券利息	29,354.72	-
应收申购款利息	-	-

其他	343.34	-
合计	13,513,059.00	5,460,174.74

7.2.4.7.6 其他资产

无余额。

7.2.4.7.7 应付交易费用

单位：人民币元

项目	本期末 2013年7月14日 (基金合同失效前日)	上年度末 2012年12月31日
交易所市场应付交易费用	780,075.35	705,318.77
银行间市场应付交易费用	100.00	450.00
合计	780,175.35	705,768.77

7.2.4.7.8 其他负债

单位：人民币元

项目	本期末 2013年7月14日 (基金合同失效前日)	上年度末 2012年12月31日
应付券商交易单元保证金	1,978,256.95	1,978,256.95
应付赎回费	-	-
预提费用	248,696.60	200,000.00
其他	-	-
合计	2,226,953.55	2,178,256.95

7.2.4.7.9 实收基金

金额单位：人民币元

项目	本期 2013年1月1日至2013年7月14日 (基金合同失效前日)	
	基金份额(份)	账面金额
上年度末	2,000,000,000.00	2,000,000,000.00
本期申购	-	-
本期赎回(以“-”号填列)	-	-
本期末	2,000,000,000.00	2,000,000,000.00

注：按照《裕阳证券投资基金基金合同》的规定，在基金存续期间，全部发起人持有的基金份额不得低于基金总规模的1.5%。

7.2.4.7.10 未分配利润

单位：人民币元

项目	已实现部分	未实现部分	未分配利润合计
上年度末	-365,220,325.85	73,719,145.87	-291,501,179.98

本期利润	8,361,066.79	59,904,431.12	68,265,497.91
本期基金份额交易产生的变动数	-	-	-
其中：基金申购款	-	-	-
其中：基金赎回款	-	-	-
本期已分配利润	-	-	-
本期末	-356,859,259.06	133,623,576.99	-223,235,682.07

7.2.4.7.11 存款利息收入

单位：人民币元

项目	本期 2013年1月1日至2013年7月 14日(基金合同失效前日)	上年度可比期间 2012年1月1日至2012年12月31日
活期存款利息收入	151,550.42	580,117.24
定期存款利息收入	-	-
其他存款利息收入	-	-
结算备付金利息收入	84,315.10	120,328.72
其他	3,004.90	439.21
合计	238,870.42	700,885.17

7.2.4.7.12 股票投资收益——买卖股票差价收入

单位：人民币元

项目	本期 2013年1月1日至2013年7月14日(基金 合同失效前日)	上年度可比期间 2012年1月1日至2012年12月31日
卖出股票成交总额	1,093,106,098.06	1,206,626,705.90
减：卖出股票成本总额	1,092,845,877.75	1,443,396,273.91
买卖股票差价收入	260,220.31	-236,769,568.01

7.2.4.7.13 债券投资收益

单位：人民币元

项目	本期 2013年1月1日至2013年7月14日 (基金合同失效前日)	上年度可比期间 2012年1月1日至2012年12月31日
卖出资产支持证券成交总额	41,380,000.00	496,195,800.00
减：卖出资产支持证券成本总额	39,991,960.00	480,131,326.52
减：应收利息总额	1,380,000.00	16,568,800.00
资产支持证券投资收益	8,040.00	-504,326.52

7.2.4.7.14 衍生工具收益

无发生额。

7.2.4.7.15 股利收益

单位：人民币元

项目	本期 2013年1月1日至2013年7月14日(基 金合同失效前日)	上年度可比期间 2012年1月1日至2012年12月31日
股票投资产生的股利收益	15,246,031.34	17,403,299.71
基金投资产生的股利收益	-	-
合计	15,246,031.34	17,403,299.71

7.2.4.7.16 公允价值变动收益

单位：人民币元

项目名称	本期 2013年1月1日至2013年7月14日(基 金合同失效前日)	上年度可比期间 2012年1月1日至2012年12月31日
1. 交易性金融资产	59,904,431.12	263,124,563.92
——股票投资	62,517,951.12	265,392,197.40
——债券投资	-2,613,520.00	-2,267,633.48
——资产支持证券投资	-	-
——基金投资	-	-
2. 衍生工具	-	-
——权证投资	-	-
3. 其他	-	-
合计	59,904,431.12	263,124,563.92

7.2.4.7.17 其他收入

单位：人民币元

项目	本期 2013年1月1日至2013年7月14日(基 金合同失效前日)	上年度可比期间 2012年1月1日至2012年12月31日
基金赎回费收入	-	-
基金转换费收入	-	-
印花税返还收入	26,073.19	-
其他收入	-	-
合计	26,073.19	-

7.2.4.7.18 交易费用

单位：人民币元

项目	本期 2013年1月1日至2013年7月14日(基 金合同失效前日)	上年度可比期间 2012年1月1日至2012年12月31日
交易所市场交易费用	2,766,487.70	3,889,731.60
银行间市场交易费用	475.00	2,125.00
合计	2,766,962.70	3,891,856.60

7.2.4.7.19 其他费用

单位：人民币元

项目	本期 2013年1月1日至2013年7月14日(基金合同失效前日)	上年度可比期间 2012年1月1日至2012年12月31日
审计费用	53,424.15	100,000.00
信息披露费	160,272.45	300,000.00
债券托管账户维护费	13,500.00	18,000.00
上市费	35,000.00	60,000.00
银行划款手续费	1,601.20	3,082.53
分红手续费	-	-
律师费	60,000.00	-
其他费用	2,000.00	2,000.00
合计	325,797.80	483,082.53

7.2.4.8 或有事项、资产负债表日后事项的说明

7.2.4.8.1 或有事项

无。

7.2.4.8.2 资产负债表日后事项

本基金于2013年7月12日进行终止上市权利登记，2013年7月15日终止上市。原《裕阳证券投资基金基金合同》于终止上市日起失效，《博时内需增长灵活配置混合型证券投资基金基金合同》于同一起生效，同时本基金更名为博时内需增长灵活配置混合型证券投资基金。

7.2.4.9 关联方关系

关联方名称	与本基金的关系
博时基金管理有限公司（“博时基金”）	基金发起人、基金管理人
中国农业银行股份有限公司（“中国农业银行”）	基金托管人
光大证券股份有限公司（“光大证券”）	基金发起人
中国长城信托投资公司（“长城信托”）	基金发起人
金信信托投资股份有限公司（“金信信托”）	基金发起人
招商证券股份有限公司（“招商证券”）	基金发起人、基金管理人的股东
中国长城资产管理公司	基金管理人的股东
广厦建设集团有限责任公司	基金管理人的股东
天津港(集团)有限公司	基金管理人的股东
璟安股权投资有限公司	基金管理人的股东
上海盛业股权投资基金有限公司	基金管理人的股东
上海丰益股权投资基金有限公司	基金管理人的股东

注：下述关联交易均在正常业务范围内按一般商业条款订立。

7.2.4.10 本报告期及上年度可比期间的关联方交易

7.2.4.10.1 通过关联方交易单元进行的交易

7.2.4.10.1.1 股票交易

金额单位：人民币元

关联方名称	本期 2013年1月1日至2013年7月14日(基金 合同失效前日)		上年度可比期间 2012年1月1日至2012年12月31日	
	成交金额	占当期股票成交 总额的比例	成交金额	占当期股票成 交总额的比例
招商证券	-	-	82,169,434.56	3.05%

7.2.4.10.1.2 权证交易

无。

7.2.4.10.1.3 应支付关联方的佣金

金额单位：人民币元

关联方名称	本期 2013年1月1日至2013年7月14日(基金合同失效前日)			
	当期 佣金	占当期佣金 总量的比例	期末应付佣金余额	占期末应付佣金 总额的比例
招商证券	-	-	-	-
关联方名称	上年度可比期间 2012年1月1日至2012年12月31日			
	当期 佣金	占当期佣金 总量的比例	期末应付佣金余额	占期末应付佣金 总额的比例
招商证券	69,844.36	3.09%	-	-

注：1. 上述佣金参考市场价格经本基金的基金管理人与对方协商确定，以扣除由中国证券登记结算有限责任公司收取的证管费和经手费后的净额列示。

2. 该类佣金协议的服务范围还包括佣金收取方为本基金提供的证券投资研究成果和市场信息服务等。

7.2.4.10.2 关联方报酬

7.2.4.10.2.1 基金管理费

单位：人民币元

项目	本期 2013年1月1日至2013年7月14 日(基金合同失效前日)	上年度可比期间 2012年1月1日至2012年12月31日
	当期发生的基金应支付的管理费	14,069,211.37

注：支付基金管理人博时基金的管理人报酬按前一日基金资产净值 1.50% 的年费率计提，逐日累计至每月月底，按月支付。

其计算公式为：日管理人报酬 = 前一日基金资产净值 X 1.50% / 当年天数。

7.2.4.10.2.2 基金托管费

单位：人民币元

项目	本期 2013年1月1日至2013年7月14日(基金合同失效前日)	上年度可比期间 2012年1月1日至2012年12月31日
当期发生的基金应支付的托管费	2,344,868.51	4,182,900.40

注：支付基金托管人中国农业银行的托管费按前一日基金资产净值 0.25%的年费率计提，逐日累计至每月月底，按月支付。

其计算公式为：日托管费 = 前一日基金资产净值 X 0.25% / 当年天数。

7.2.4.10.3 与关联方进行银行间同业市场的债券(含回购)交易

无。

7.2.4.10.4 各关联方投资本基金的情况

7.2.4.10.4.1 报告期内基金管理人运用固有资金投资本基金的情况

份额单位：份

项目	本期 2013年1月1日至2013年7月14日 (基金合同失效前日)	上年度可比期间 2012年1月1日至2012年12月31日
期初持有的基金份额	12,000,000.00	12,000,000.00
期间申购/买入总份额	-	-
期间因拆分变动份额	-	-
减：期间赎回/卖出总份额	-	-
期末持有的基金份额	12,000,000.00	12,000,000.00
期末持有的基金份额占基金总额比例	0.60%	0.60%

7.2.4.10.4.2 报告期末除基金管理人之外的其他关联方投资本基金的情况

份额单位：份

关联方名称	本期末 2013年7月14日(基金合同失效前日)		上年度末 2012年12月31日	
	持有的 基金份额	持有的基 金份额占 基金总份 额的比例	持有的 基金份额	持有的基 金份额占 基金总份 额的比例
光大证券	6,000,000.00	0.30%	6,000,000.00	0.30%
长城信托	6,001,000.00	0.30%	6,001,000.00	0.30%
金信信托	8,020,000.00	0.40%	8,020,000.00	0.40%
招商证券	6,000,000.00	0.30%	6,000,000.00	0.30%

7.2.4.10.5 由关联方保管的银行存款余额及当期产生的利息收入

单位：人民币元

关联方名称	本期 2013年1月1日至2013年7月14日 (基金合同失效前日)		上年度可比期间 2012年1月1日至2012年12月31日	
	期末余额	当期利息收入	期末余额	当期利息收入
中国农业银行	15,371,578.55	151,550.42	7,444,120.89	580,117.24

注：本基金的银行存款由基金托管人中国农业银行保管，按银行同业利率计息。

7.2.4.10.6 本基金在承销期内参与关联方承销证券的情况

无。

7.2.4.10.7 其他关联交易事项的说明

无。

7.2.4.11 利润分配情况

无。

7.2.4.12 期末（2013年7月14日（基金合同失效前日））本基金持有的流通受限证券

7.2.4.12.1 因认购新发/增发证券而于期末持有的流通受限证券

无。

7.2.4.12.2 期末持有的暂时停牌等流通受限股票

无。

7.2.4.12.3 期末债券正回购交易中作为抵押的债券

7.2.4.12.3.1 银行间市场债券正回购

无。

7.2.4.12.3.2 交易所市场债券正回购

无。

7.2.4.13 金融工具风险及管理

7.2.4.13.1 风险管理政策和组织架构

本基金是一只偏股型的证券投资基金。本基金投资的金融工具主要包括股票投资和债券投资等。本基金在日常经营活动中面临的与这些金融工具相关的风险主要包括信用风险、流动性风险及市场风险。本基金的基金管理人从事风险管理的主要目标是争取将相对风险控制 在限定的范围之内，使本基金实现为投资者减少和分散投资风险，确保基金资产的安全并谋求基金长期稳定的投资收益的投资目标。

本基金的基金管理人建立了董事会领导，以风险管理委员会为核心的，由总经理、督察长、监察法律部、风险管理部和相关业务部门构成的风险管理架构体系。本基金的基金管理人奉行全面风险管理体系的建设，董事会负责制定公司的风险管理政策，对风险管理负完全

的和最终的责任；在董事会下设立风险管理委员会，负责批准公司风险管理系统文件和批准每一个部门的风险级别，以及负责解决重大的突发的风险；督察长独立行使督察权利，直接对董事会负责，向风险管理委员会提交独立的风险管理报告和风险管理建议；监察法律部负责对公司风险管理政策和措施的执行情况进行监察，并为每一个部门的风险管理系统的发展提供协助，使公司在一种风险管理和控制的环境中实现业务目标；风险管理部负责建立和完善公司投资风险管理制度与流程，组织实施公司投资风险管理与绩效分析工作，确保公司各类投资风险得到良好监督与控制。

本基金的基金管理人对于金融工具的风险管理方法主要是通过定性分析和定量分析的方法去估测各种风险产生的可能损失。从定性分析的角度出发，判断风险损失的严重程度和出现同类风险损失的频度。而从定量分析的角度出发，根据本基金的投资目标，结合基金资产所运用金融工具特征通过特定的风险量化指标、模型，日常的量化报告，确定风险损失的限度和相应置信程度，及时可靠地对各种风险进行监督、检查和评估，并通过相应决策，将风险控制可在可承受的范围内。

7.2.4.13.2 信用风险

信用风险是指基金在交易过程中因交易对手未履行合同责任，或者基金所投资证券之发行人出现违约、拒绝支付到期本息等情况，导致基金资产损失和收益变化的风险。

本基金的基金管理人在交易前对交易对手的资信状况进行了充分的评估。本基金的银行存款存放在本基金的托管行中国农业银行，与该银行存款相关的信用风险不重大。本基金在交易所进行的交易均以中国证券登记结算有限责任公司为交易对手完成证券交收和款项清算，违约风险可能性很小；在银行间同业市场进行交易前均对交易对手进行信用评估并对证券交割方式进行限制以控制相应的信用风险。

本基金的基金管理人建立了信用风险管理流程，通过对投资品种信用等级评估来控制证券发行人的信用风险，且通过分散化投资以分散信用风险。于2013年7月14日（基金合同失效前日），本基金未持有信用类债券（2012年12月31日：同）。

7.2.4.13.3 流动性风险

流动性风险是指基金所持金融工具变现的难易程度。本基金的流动性风险来自于投资品种所处的交易市场不活跃而带来的变现困难或因投资集中而无法在市场出现剧烈波动的情况下以合理的价格变现。

针对投资品种变现的流动性风险，本基金的基金管理人通过独立的风险管理部门设定流动性比例要求，对流动性指标进行持续的监测和分析，包括组合持仓集中度指标、组合在短

时间内变现能力的综合指标、组合中变现能力较差的投资品种比例以及流通受限制的投资品种比例等。本基金投资于一家公司发行的股票市值不超过基金资产净值的 10%，且本基金与由本基金的基金管理人管理的其他基金共同持有一家公司的证券不得超过该证券的 10%。本基金所持大部分证券在证券交易所上市，其余亦可银行间同业市场交易，因此均能根据本基金的基金管理人的投资意图，以合理的价格适时变现。此外，本基金可通过卖出回购金融资产方式借入短期资金应对流动性需求，其上限一般不超过基金持有的债券投资的公允价值。

于 2013 年 7 月 14 日(基金合同失效前日)，本基金所承担的全部金融负债的合同约定到期日均为一年以内且不计息，因此账面余额即为未折现的合约到期现金流量。

7.2.4.13.4 市场风险

市场风险是指基金所持金融工具的公允价值或未来现金流量因所处市场各类价格因素的变动而发生波动的风险，包括利率风险、外汇风险和其他价格风险。

7.2.4.13.4.1 利率风险

利率风险是指金融工具的公允价值或现金流量受市场利率变动而发生波动的风险。利率敏感性金融工具均面临由于市场利率上升而导致公允价值下降的风险，其中浮动利率类金融工具还面临每个付息期间结束根据市场利率重新定价时对于未来现金流影响的风险。

本基金持有的利率敏感性资产主要为银行存款、结算备付金、存出保证金及债券投资等。本基金的基金管理人定期对本基金面临的利率敏感性缺口进行监控，并通过调整投资组合的久期等方法对上述利率风险进行管理。

7.2.4.13.4.1.1 利率风险敞口

单位：人民币元

本期末 2013 年 7 月 14 日(基 金合同失效前日)	1 年以内	1-5 年	5 年 以上	不计息	合计
资产					
银行存款	15,371,578.55	-	-	-	15,371,578.55
结算备付金	43,318,890.22	-	-	-	43,318,890.22
存出保证金	309,656.97	-	-	-	309,656.97
交易性金融资产	240,216,000.00	129,378,000.00	-	908,630,222.53	1,278,224,222.53
买入返售金融资产	430,000,000.00	-	-	-	430,000,000.00
应收证券清算款	-	-	-	30,308,980.44	30,308,980.44
应收利息	-	-	-	13,513,059.00	13,513,059.00
资产总计	729,216,125.74	129,378,000.00	-	952,452,261.97	1,811,046,387.71
负债					
应付证券清算款	-	-	-	29,927,831.15	29,927,831.15

应付管理人报酬	-	-	-	1,011,195.55	1,011,195.55
应付托管费	-	-	-	168,532.58	168,532.58
应付交易费用	-	-	-	780,175.35	780,175.35
应交税费	-	-	-	167,381.60	167,381.60
其他负债	-	-	-	2,226,953.55	2,226,953.55
负债总计	-	-	-	34,282,069.78	34,282,069.78
利率敏感度缺口	729,216,125.74	129,378,000.00	-	918,170,192.19	1,776,764,317.93
上年度末 2012 年 12 月 31 日	1 年以内	1-5 年	5 年 以上	不计息	合计
资产					
银行存款	7,444,120.89	-	-	-	7,444,120.89
结算备付金	20,893,277.50	-	-	-	20,893,277.50
交易性金融资产	282,224,000.00	59,820,000.00	-	1,320,472,061.28	1,662,516,061.28
应收证券清算款	-	-	-	25,943,305.08	25,943,305.08
应收利息	-	-	-	5,460,174.74	5,460,174.74
资产总计	310,561,398.39	59,820,000.00	-	1,351,875,541.10	1,722,256,939.49
负债					
应付证券清算款	-	-	-	8,333,412.31	8,333,412.31
应付管理人报酬	-	-	-	2,034,257.02	2,034,257.02
应付托管费	-	-	-	339,042.82	339,042.82
应付交易费用	-	-	-	705,768.77	705,768.77
应交税费	-	-	-	167,381.60	167,381.60
其他负债	-	-	-	2,178,256.95	2,178,256.95
负债总计	-	-	-	13,758,119.47	13,758,119.47
利率敏感度缺口	310,561,398.39	59,820,000.00	-	1,338,117,421.63	1,708,498,820.02

注：表中所示为本基金资产及负债的账面价值，并按照合约规定的利率重新定价日或到期日孰早予以分类。

7.2.4.13.4.1.2 利率风险的敏感性分析

假设	除市场利率以外的其他市场变量保持不变		
分析	相关风险变量的变动	对资产负债表日基金资产净值的影响金额（单位：人民币万元）	
		本期末 2013 年 7 月 14 日（基金合同失效前日）	上年度末 2012 年 12 月 31 日
	市场利率下降 25 个基点	增加约 77	增加约 80
	市场利率上升 25 个基点	减少约 77	减少约 80

7.2.4.13.4.2 外汇风险

外汇风险是指金融工具的公允价值或未来现金流量因外汇汇率变动而发生波动的风险。本基金的所有资产及负债以人民币计价，因此无重大外汇风险。

7.2.4.13.4.3 其他价格风险

其他价格风险是指基金所持金融工具的公允价值或未来现金流量因除市场利率和外汇汇率以外的市场价格因素变动而发生波动的风险。本基金主要投资于证券交易所上市或银行间同业市场交易的股票和债券，所面临的其他价格风险来源于单个证券发行主体自身经营情况或特殊事项的影响，也可能来源于证券市场整体波动的影响。

本基金的基金管理人在构建和管理投资组合的过程中，采用“自上而下”的策略，通过对宏观经济情况及政策的分析，结合证券市场运行情况，做出资产配置及组合构建的决定；通过对单个证券的定性分析及定量分析，选择符合基金合同约定范围的投资品种进行投资。本基金的基金管理人定期结合宏观及微观环境的变化，对投资策略、资产配置、投资组合进行修正，来主动应对可能发生的市场价格风险。

本基金通过投资组合的分散化降低其他价格风险。本基金投资于股票的比例不高于基金资产净值的 80%，投资于政府债券的比例不低于基金资产净值的 20%。此外，本基金的基金管理人每日对本基金所持有的证券价格实施监控，定期运用多种定量方法对基金进行风险度量，包括 VaR(Value at Risk) 指标等来测试本基金面临的潜在价格风险，及时可靠地对风险进行跟踪和控制。

7.2.4.13.4.3.1 其他价格风险敞口

金额单位：人民币元

项目	本期末 2013 年 7 月 14 日 (基金合同失效前日)		上年度末 2012 年 12 月 31 日	
	公允价值	占基金资产净值 比例 (%)	公允价值	占基金资产净值 比例 (%)
交易性金融资产-股票投资	908,630,222.53	51.14	1,320,472,061.28	77.29
衍生金融资产-权证投资	-	-	-	-
其他	-	-	-	-
合计	908,630,222.53	51.14	1,320,472,061.28	77.29

7.2.4.13.4.3.2 其他价格风险的敏感性分析

假设	除沪深 300 指数以外的其他市场变量保持不变		
分析	相关风险变量的变动	对资产负债表日基金资产净值的影响金额 (单位：人民币万元)	
		本期末 2013 年 7 月 14 日 (基金合同失效前日)	上年度末 2012 年 12 月 31 日
	沪深 300 指数上升 5%	增加约 3,155	增加约 6,035
	沪深 300 指数下降 5%	减少约 3,155	减少约 6,035

7.2.4.14 有助于理解和分析会计报表需要说明的其他事项

(1) 公允价值

(a) 不以公允价值计量的金融工具

不以公允价值计量的金融资产和负债主要包括应收款项和其他金融负债，其账面价值与公允价值相差很小。

(b) 以公允价值计量的金融工具

(i) 金融工具公允价值计量的方法

根据在公允价值计量中对计量整体具有重大意义的最低层级的输入值，公允价值层级可分为：

第一层级：相同资产或负债在活跃市场上(未经调整)的报价。

第二层级：直接(比如取自价格)或间接(比如根据价格推算的)可观察到的、除第一层级中的市场报价以外的资产或负债的输入值。

第三层级：以可观察到的市场数据以外的变量为基础确定的资产或负债的输入值(不可观察输入值)。

(ii) 各层级金融工具公允价值

于2013年7月14日(基金合同失效前日)，本基金持有的以公允价值计量的金融工具中属于第一层级的余额为908,630,222.53元，属于第二层级的余额为369,594,000.00元，无属于第三层级的余额(2012年12月31日：第一层级1,203,653,824.20元，第二层级458,862,237.08元，无第三层级)。

(iii) 公允价值所属层级间的重大变动

对于证券交易所上市的股票和债券，若出现重大事项停牌或交易不活跃(包括涨跌停时的交易不活跃)等情况，本基金不会于停牌日至交易恢复活跃日期间及交易不活跃期间将相关股票和债券的公允价值列入第一层级；并根据估值调整中采用的不可观察输入值对于公允价值的影响程度，确定相关股票和债券公允价值应属第二层级还是第三层级。

(iv) 第三层级公允价值余额和本期变动金额

无。

(2) 除公允价值外，截至资产负债表日本基金无需要说明的其他重要事项。

§ 8 投资组合报告

8.1 基金名称：博时内需增长灵活配置混合型证券投资基金

8.1.1 期末基金资产组合情况

金额单位：人民币元

序号	项目	金额	占基金总资产的比例 (%)
1	权益投资	757,258,413.63	77.78
	其中：股票	757,258,413.63	77.78
2	固定收益投资	125,716,000.00	12.91
	其中：债券	125,716,000.00	12.91
	资产支持证券	-	-
3	金融衍生品投资	-	-
4	买入返售金融资产	-	-
	其中：买断式回购的买入返售金融资产	-	-
5	银行存款和结算备付金合计	52,515,492.84	5.39
6	其他各项资产	38,091,321.90	3.91
7	合计	973,581,228.37	100.00

8.1.2 报告期末按行业分类的股票投资组合

金额单位：人民币元

代码	行业类别	公允价值	占基金资产净值比例 (%)
A	农、林、牧、渔业	49,286,958.21	5.10
B	采矿业	-	-
C	制造业	539,595,782.97	55.81
D	电力、热力、燃气及水生产和供应业	29,432,491.20	3.04
E	建筑业	-	-
F	批发和零售业	16,035,555.80	1.66
G	交通运输、仓储和邮政业	-	-
H	住宿和餐饮业	-	-
I	信息传输、软件和信息技术服务业	-	-
J	金融业	44,623,763.25	4.62
K	房地产业	48,180,000.00	4.98
L	租赁和商务服务业	-	-
M	科学研究和技术服务业	-	-
N	水利、环境和公共设施管理业	30,103,862.20	3.11
O	居民服务、修理和其他服务业	-	-
P	教育	-	-
Q	卫生和社会工作	-	-
R	文化、体育和娱乐业	-	-
S	综合	-	-
	合计	757,258,413.63	78.33

8.1.3 期末按公允价值占基金资产净值比例大小排序的所有股票投资明细

金额单位：人民币元

序号	股票代码	股票名称	数量 (股)	公允价值	占基金资产净值比例 (%)
1	600535	天士力	1,400,000	60,046,000.00	6.21

2	000651	格力电器	1,800,000	58,788,000.00	6.08
3	002041	登海种业	1,416,699	49,286,958.21	5.10
4	000002	万科A	6,000,000	48,180,000.00	4.98
5	000538	云南白药	449,814	45,876,529.86	4.75
6	600519	贵州茅台	350,000	44,933,000.00	4.65
7	600030	中信证券	3,499,903	44,623,763.25	4.62
8	601965	中国汽研	3,245,069	43,483,924.60	4.50
9	600887	伊利股份	800,000	31,264,000.00	3.23
10	000069	华侨城A	5,679,974	30,103,862.20	3.11
11	600177	雅戈尔	4,000,000	30,000,000.00	3.10
12	600674	川投能源	2,637,320	29,432,491.20	3.04
13	002174	梅花伞	558,823	27,773,503.10	2.87
14	600585	海螺水泥	1,499,946	25,439,084.16	2.63
15	002029	七匹狼	3,217,661	24,969,049.36	2.58
16	601633	长城汽车	600,000	24,702,000.00	2.56
17	600761	安徽合力	1,999,947	24,179,359.23	2.50
18	002311	海大集团	2,007,547	23,568,601.78	2.44
19	002008	大族激光	1,428,581	19,271,557.69	1.99
20	601566	九牧王	1,499,943	19,094,274.39	1.98
21	600104	上汽集团	1,202,614	17,004,961.96	1.76
22	000501	鄂武商A	1,256,705	16,035,555.80	1.66
23	002508	老板电器	279,583	11,037,936.84	1.14
24	002304	洋河股份	200,000	8,164,000.00	0.84

8.1.4 报告期内股票投资组合的重大变动

8.1.4.1 累计买入金额超出期末基金资产净值2%或前20名的股票明细

金额单位：人民币元

序号	股票代码	股票名称	本期累计买入金额	占期末基金资产净值比例(%)
1	600030	中信证券	81,703,288.79	8.45
2	002024	苏宁云商	52,374,658.54	5.42
3	000538	云南白药	48,977,803.06	5.07
4	600177	雅戈尔	45,333,943.97	4.69
5	002041	登海种业	43,458,938.73	4.50
6	601633	长城汽车	40,690,138.26	4.21
7	601965	中国汽研	36,675,055.11	3.79
8	002029	七匹狼	27,048,776.41	2.80
9	600761	安徽合力	26,550,667.51	2.75
10	002174	梅花伞	26,056,835.63	2.70
11	600585	海螺水泥	24,911,403.26	2.58
12	002311	海大集团	24,524,284.15	2.54
13	601566	九牧王	21,069,490.24	2.18
14	002304	洋河股份	17,719,673.05	1.83

15	600104	上汽集团	17,441,870.03	1.80
16	000501	鄂武商 A	16,781,294.01	1.74
17	002008	大族激光	14,951,983.18	1.55
18	002508	老板电器	10,047,196.37	1.04
19	002234	民和股份	6,764,869.88	0.70
20	000418	小天鹅 A	6,143,591.85	0.64

注：本项的“买入金额”均按买入成交金额（成交单价乘以成交数量）填列，不考虑相关交易费用。

8.1.4.2 累计卖出金额超出期末基金资产净值 2%或前 20 名的股票明细

金额单位：人民币元

序号	股票代码	股票名称	本期累计卖出金额	占期末基金资产净值比例 (%)
1	002038	双鹭药业	80,101,725.06	8.29
2	002024	苏宁云商	73,581,580.57	7.61
3	600887	伊利股份	67,894,484.34	7.02
4	000002	万科 A	57,414,789.37	5.94
5	600030	中信证券	44,496,893.75	4.60
6	000858	五粮液	39,017,140.19	4.04
7	300146	汤臣倍健	36,568,592.79	3.78
8	600886	国投电力	34,942,227.03	3.61
9	600396	金山股份	33,152,675.85	3.43
10	600519	贵州茅台	32,202,460.62	3.33
11	000402	金融街	30,845,173.30	3.19
12	300298	三诺生物	27,180,313.56	2.81
13	002022	科华生物	24,398,405.35	2.52
14	000651	格力电器	22,074,224.05	2.28
15	002385	大北农	21,524,602.21	2.23
16	601965	中国汽研	17,811,061.99	1.84
17	600177	雅戈尔	15,018,235.89	1.55
18	002508	老板电器	14,467,654.54	1.50
19	600674	川投能源	13,141,395.28	1.36
20	600535	天士力	8,325,083.50	0.86

注：本项“卖出金额”均按卖出成交金额（成交单价乘以成交数量）填列，不考虑相关交易费用。

8.1.4.3 买入股票的成本总额及卖出股票的收入总额

单位：人民币元

买入股票的成本（成交）总额	595,245,983.56
卖出股票的收入（成交）总额	736,381,614.39

注：本项“买入股票成本”、“卖出股票收入”均按买卖成交金额（成交单价乘以成交数量）填列，不考虑相关交易费用。

8.1.5 期末按债券品种分类的债券投资组合

金额单位：人民币元

序号	债券品种	公允价值	占基金资产净值比例（%）
1	国家债券	-	-
2	央行票据	-	-
3	金融债券	125,716,000.00	13.00
	其中：政策性金融债	125,716,000.00	13.00
4	企业债券	-	-
5	企业短期融资券	-	-
6	中期票据	-	-
7	可转债	-	-
8	其他	-	-
9	合计	125,716,000.00	13.00

8.1.6 期末按公允价值占基金资产净值比例大小排名的前五名债券投资明细

金额单位：人民币元

序号	债券代码	债券名称	数量（张）	公允价值	占基金资产净值比例（%）
1	120239	12 国开 39	600,000	58,140,000.00	6.01
2	130202	13 国开 02	400,000	38,584,000.00	3.99
3	120246	12 国开 46	300,000	28,992,000.00	3.00

8.1.7 期末按公允价值占基金资产净值比例大小排名的所有资产支持证券投资明细

本基金本报告期末未持有资产支持证券。

8.1.8 期末按公允价值占基金资产净值比例大小排名的前五名权证投资明细

本基金本报告期末未持有权证。

8.1.9 报告期末本基金投资的股指期货交易情况说明

本基金本报告期末未持有股指期货。

8.1.10 报告期末本基金投资的国债期货交易情况说明

本基金本报告期末未持有国债期货。

8.1.11 投资组合报告附注

8.1.11.1 报告期内基金投资的前十名证券的发行主体没有被监管部门立案调查，或在报告编制日前一年内受到公开谴责、处罚。

8.1.11.2 基金投资的前十名股票中，没有投资超出基金合同规定备选股票库之外的股票。

8.1.11.3 期末其他各项资产构成

单位：人民币元

序号	名称	金额
1	存出保证金	425,925.06
2	应收证券清算款	35,025,277.77

3	应收股利	-
4	应收利息	2,337,845.64
5	应收申购款	302,273.43
6	其他应收款	-
7	待摊费用	-
8	其他	-
9	合计	38,091,321.90

8.1.11.4 期末持有的处于转股期的可转换债券明细

本基金本报告期末未持有处于转股期的可转换债券。

8.1.11.5 期末前十名股票中存在流通受限情况的说明

本基金本报告期末前十名股票中不存在流通受限情况。

8.1.11.6 投资组合报告附注的其他文字描述部分

由于四舍五入的原因，分项之和与合计项之间可能存在尾差。

8.2 转型前基金名称：裕阳证券投资基金

8.2.1 期末基金资产组合情况

金额单位：人民币元

序号	项目	金额	占基金总资产的比例 (%)
1	权益投资	908,630,222.53	50.17
	其中：股票	908,630,222.53	50.17
2	固定收益投资	369,594,000.00	20.41
	其中：债券	369,594,000.00	20.41
	资产支持证券	-	-
3	金融衍生品投资	-	-
4	买入返售金融资产	430,000,000.00	23.74
	其中：买断式回购的买入返售金融资产	-	-
5	银行存款和结算备付金合计	58,690,468.77	3.24
6	其他各项资产	44,131,696.41	2.44
7	合计	1,811,046,387.71	100.00

8.2.2 报告期末按行业分类的股票投资组合

金额单位：人民币元

代码	行业类别	公允价值	占基金资产净值比例 (%)
A	农、林、牧、渔业	-	-
B	采矿业	7,310,000.00	0.41
C	制造业	603,105,187.31	33.94
D	电力、热力、燃气及水生产和供应业	110,467,069.36	6.22
E	建筑业	-	-

F	批发和零售业	-	-
G	交通运输、仓储和邮政业	-	-
H	住宿和餐饮业	-	-
I	信息传输、软件和信息技术服务业	-	-
J	金融业	-	-
K	房地产业	155,996,911.20	8.78
L	租赁和商务服务业	-	-
M	科学研究和技术服务业	-	-
N	水利、环境和公共设施管理业	31,751,054.66	1.79
O	居民服务、修理和其他服务业	-	-
P	教育	-	-
Q	卫生和社会工作	-	-
R	文化、体育和娱乐业	-	-
S	综合	-	-
	合计	908,630,222.53	51.14

8.2.3 期末按公允价值占基金资产净值比例大小排序的所有股票投资明细

金额单位：人民币元

序号	股票代码	股票名称	数量（股）	公允价值	占基金资产净值比例（%）
1	000002	万科A	11,999,834	124,798,273.60	7.02
2	600519	贵州茅台	548,524	103,566,816.44	5.83
3	002038	双鹭药业	1,500,000	90,750,000.00	5.11
4	600887	伊利股份	2,499,660	88,662,940.20	4.99
5	600535	天士力	1,600,000	73,744,000.00	4.15
6	000651	格力电器	2,499,791	61,994,816.80	3.49
7	600674	川投能源	3,873,840	41,333,872.80	2.33
8	000858	五粮液	1,999,996	40,359,919.28	2.27
9	300146	汤臣倍健	700,000	36,960,000.00	2.08
10	600886	国投电力	9,359,592	36,783,196.56	2.07
11	600396	金山股份	5,000,000	32,350,000.00	1.82
12	000069	华侨城A	5,679,974	31,751,054.66	1.79
13	000402	金融街	5,999,738	31,198,637.60	1.76
14	300298	三诺生物	555,715	27,124,449.15	1.53
15	002022	科华生物	1,499,908	23,098,583.20	1.30
16	002385	大北农	1,999,964	22,919,587.44	1.29
17	601965	中国汽研	2,000,000	19,040,000.00	1.07
18	002508	老板电器	401,188	14,884,074.80	0.84
19	601808	中海油服	500,000	7,310,000.00	0.41

8.2.4 报告期内股票投资组合的重大变动

8.2.4.1 累计买入金额超出期初基金资产净值2%或前20名的股票明细

金额单位：人民币元

序号	股票代码	股票名称	本期累计买入金额	占期初基金资产净值比例(%)
1	600519	贵州茅台	105,299,129.48	6.16
2	002646	青青稞酒	42,567,132.77	2.49
3	002385	大北农	42,309,006.74	2.48
4	002408	齐翔腾达	31,852,656.27	1.86
5	600418	江淮汽车	29,519,602.55	1.73
6	000858	五粮液	28,135,308.67	1.65
7	000402	金融街	24,084,583.70	1.41
8	600396	金山股份	23,386,634.27	1.37
9	601808	中海油服	23,113,430.78	1.35
10	300298	三诺生物	22,865,995.37	1.34
11	601965	中国汽研	22,585,831.47	1.32
12	002022	科华生物	22,284,394.10	1.30
13	002081	金螳螂	18,750,330.10	1.10
14	002230	科大讯飞	15,625,338.80	0.91
15	300005	探路者	15,438,356.90	0.90
16	000651	格力电器	14,526,741.98	0.85
17	300146	汤臣倍健	13,921,766.75	0.81
18	600887	伊利股份	12,897,545.30	0.75
19	002508	老板电器	12,681,881.72	0.74
20	600266	北京城建	12,050,578.69	0.71

注：本项的“买入金额”均按买入成交金额（成交单价乘以成交数量）填列，不考虑相关交易费用。

8.2.4.2 累计卖出金额超出期初基金资产净值2%或前20名的股票明细

金额单位：人民币元

序号	股票代码	股票名称	本期累计卖出金额	占期初基金资产净值比例(%)
1	600694	大商股份	89,947,924.33	5.26
2	601808	中海油服	74,791,424.13	4.38
3	002408	齐翔腾达	59,384,501.51	3.48
4	002051	中工国际	48,562,188.96	2.84
5	000729	燕京啤酒	47,648,097.28	2.79
6	002385	大北农	46,728,521.90	2.74
7	600276	恒瑞医药	46,417,231.23	2.72
8	002035	华帝股份	44,468,954.75	2.60
9	002038	双鹭药业	42,295,558.14	2.48
10	002646	青青稞酒	40,717,448.47	2.38
11	600761	安徽合力	40,302,230.79	2.36
12	601369	陕鼓动力	37,380,391.50	2.19
13	000786	北新建材	36,150,065.60	2.12
14	600266	北京城建	33,963,657.43	1.99
15	002662	京威股份	29,736,574.50	1.74
16	600011	华能国际	29,037,781.01	1.70

17	300251	光线传媒	27,676,461.47	1.62
18	600009	上海机场	26,455,318.44	1.55
19	600535	天士力	23,783,683.47	1.39
20	600418	江淮汽车	23,155,892.67	1.36

注：本项的“卖出金额”均按卖出成交金额（成交单价乘以成交数量）填列，不考虑相关交易费用。

8.2.4.3 买入股票的成本总额及卖出股票的收入总额

单位：人民币元

买入股票的成本（成交）总额	618,486,087.88
卖出股票的收入（成交）总额	1,093,106,098.06

注：本项“买入股票成本”、“卖出股票收入”均按买卖成交金额（成交单价乘以成交数量）填列，不考虑相关交易费用。

8.2.5 期末按债券品种分类的债券投资组合

金额单位：人民币元

序号	债券品种	公允价值	占基金资产净值比例（%）
1	国家债券	-	-
2	央行票据	-	-
3	金融债券	369,594,000.00	20.80
	其中：政策性金融债	369,594,000.00	20.80
4	企业债券	-	-
5	企业短期融资券	-	-
6	中期票据	-	-
7	可转债	-	-
8	其他	-	-
9	合计	369,594,000.00	20.80

8.2.6 期末按公允价值占基金资产净值比例大小排名的前五名债券投资明细

金额单位：人民币元

序号	债券代码	债券名称	数量（张）	公允价值	占基金资产净值比例（%）
1	080215	08国开15	2,400,000	240,216,000.00	13.52
2	120239	12国开39	600,000	59,688,000.00	3.36
3	130202	13国开02	400,000	39,828,000.00	2.24
4	120246	12国开46	300,000	29,862,000.00	1.68

8.2.7 期末按公允价值占基金资产净值比例大小排名的所有资产支持证券投资明细

本基金本报告期末未持有资产支持证券。

8.2.8 期末按公允价值占基金资产净值比例大小排名的前五名权证投资明细

本基金本报告期末未持有权证。

8.2.9 报告期末本基金投资的股指期货交易情况说明

本基金本报告期末未持仓股指期货。

8.2.10 报告期末本基金投资的国债期货交易情况说明

本基金本报告期末未持仓国债期货。

8.2.11 投资组合报告附注

8.2.11.1 报告期内基金投资的前十名证券的发行主体没有被监管部门立案调查，或在报告编制日前一年内受到公开谴责、处罚。

8.2.11.2 基金投资的前十名股票中，没有投资超出基金合同规定备选股票库之外的股票。

8.2.11.3 期末其他各项资产构成

单位：人民币元

序号	名称	金额
1	存出保证金	309,656.97
2	应收证券清算款	30,308,980.44
3	应收股利	-
4	应收利息	13,513,059.00
5	应收申购款	-
6	其他应收款	-
7	待摊费用	-
8	其他	-
9	合计	44,131,696.41

8.2.11.4 期末持有的处于转股期的可转换债券明细

本基金本报告期末未持有处于转股期的可转换债券。

8.2.11.5 期末前十名股票中存在流通受限情况的说明

本基金报告期末前十名股票中不存在流通受限的情况。

8.2.11.6 投资组合报告附注的其他文字描述部分

由于四舍五入的原因，分项之和与合计项之间可能存在尾差。

§ 9 基金份额持有人信息

9.1 期末基金份额持有人户数及持有人结构

9.1.1 基金名称：博时内需增长灵活配置混合型证券投资基金

份额单位：份

持有人户数(户)	户均持有的基金份额	持有人结构	
		机构投资者	个人投资者

		持有份额	占总份 额比例	持有份额	占总份 额比例
15,949	60,293.16	636,981,424.94	66.24%	324,634,110.43	33.76%

9.1.2 转型前基金名称：裕阳证券投资基金

份额单位：份

持有人户 数(户)	户均持有的基 金份额	持有人结构			
		机构投资者		个人投资者	
		持有份额	占总份 额比例	持有份额	占总份 额比例
51,644	38,726.67	1,155,747,241.00	57.79%	844,252,759.00	42.21%

9.2 期末上市基金前十名持有人

9.2.1 基金名称：博时内需增长灵活配置混合型证券投资基金

无。

9.2.2 转型前基金名称：裕阳证券投资基金

序号	持有人名称	持有份额（份）	占上市总份额比例
1	中国人寿保险（集团）公司	192,756,760.00	9.64%
2	中国人寿保险股份有限公司	165,815,342.00	8.29%
3	太平人寿保险有限公司	73,940,437.00	3.70%
4	幸福人寿保险股份有限公司一分红	72,124,335.00	3.61%
5	泰康人寿保险股份有限公司一分红一个人分 红-019L-FH002 沪	60,345,650.00	3.02%
6	新华人寿保险股份有限公司	38,130,373.00	1.91%
7	幸福人寿保险股份有限公司一自有资金	34,764,808.00	1.74%
8	阳光人寿保险股份有限公司一分红保险产品	34,456,771.00	1.72%
9	中国平安人寿保险股份有限公司一分红一银 保分红	34,000,000.00	1.70%
10	泰康人寿保险股份有限公司一万能一个险万 能	33,386,243.00	1.67%

9.3 期末基金管理人的从业人员持有本基金的情况

9.3.1 基金名称：博时内需增长灵活配置混合型证券投资基金

项目	持有份额总数（份）	占基金总份额比例
基金管理人所有从业人员持有本基金	101.06	0.00%

注：1、本公司高级管理人员、基金投资和研究部门负责人未持有本基金；

2、本基金的基金经理未持有本基金。

9.3.2 转型前基金名称：裕阳证券投资基金

无。

§ 10 开放式基金份额变动

单位：份

基金合同生效日(2013 年 7 月 15 日)基金份额总额	2,000,000,000.00
本报告期期初基金份额总额	2,000,000,000.00
本报告期基金总申购份额	106,729,751.17
减：本报告期基金总赎回份额	892,938,134.46
本报告期基金拆分变动份额	-252,176,081.34
本报告期期末基金份额总额	961,615,535.37

注：依据该基金份额持有人大会决议及《博时内需增长灵活配置混合型证券投资基金基金合同》、《博时内需增长灵活配置混合型证券投资基金招募说明书》，基金管理人于 2013 年 7 月 31 日对原裕阳证券投资基金进行折算，折算结果公告可详见博时基金管理有限公司官方网站 2013 年 8 月 7 日刊登的《关于原裕阳证券投资基金基金份额折算结果公告》。

§ 11 重大事件揭示

11.1 基金份额持有人大会决议

转型前一裕阳证券投资基金

裕阳证券投资基金自2013年5月3日起，至2013年5月30日17:00止以通讯方式召开基金份额持有人大会，会议审议通过了《关于裕阳证券投资基金转型有关事项的议案》。中国证券监督管理委员会基金监管部于2013年7月8日下发了《关于博时裕阳证券投资基金基金份额持有人大会决议备案的回函》（基金部函[2013]554号），裕阳证券投资基金持有人大会决议报中国证监会备案手续完成，持有人大会决议生效。

转型后—博时内需增长灵活配置混合型证券投资基金

报告期内无基金份额持有人大会决议。

11.2 基金管理人、基金托管人的专门基金托管部门的重大人事变动

基金管理人在本报告期内重大人事变动情况：1) 基金管理人于 2013 年 6 月 1 日发布《博时基金管理有限公司关于高级管理人员变更的公告》，何宝先生不再担任公司总经理职务，由公司董事长杨鹂女士代任公司总经理职务。2) 基金管理人于 2013 年 7 月 26 日发布《博时基金管理有限公司关于高级管理人员变更的公告》，吴姚东先生担任公司总经理职务。

基金托管人的专门基金托管部门未发生重大人事变动。

11.3 涉及基金管理人、基金财产、基金托管业务的诉讼

本报告期内无涉及本基金管理人、基金财产、基金托管业务的诉讼。

11.4 基金投资策略的改变

本报告期内本基金投资策略未改变。

11.5 为基金进行审计的会计师事务所情况

本基金自基金合同生效日起聘请普华永道中天会计师事务所有限公司为本基金提供审计服务。本报告期内本基金应付审计费 100,000 元。

11.6 管理人、托管人及其高级管理人员受稽查或处罚等情况

2013年9月3日，中国证监会向我司下发了《关于对博时基金管理有限公司采取责令整改等措施的决定》，责令我司进行为期6个月的整改，深圳证监局对相关责任人采取了行政监管措施。对此我司高度重视，对公司内部控制和风险管理工作进行了全面梳理，彻底排查业务中存在的风险隐患，针对性的制定、实施整改措施，进而提升了公司内部控制和风险管理的能力，目前公司已经完成相关整改工作并向中国证监会及深圳证监局提交了整改完成报告，监管部门进行了整改完成的现场检查。

除上述情况外，本报告期内，基金管理人、基金托管人及其高级管理人员未受监管部门稽查或处罚。

11.7 基金租用证券公司交易单元的有关情况

11.7.1 基金名称：博时内需增长灵活配置混合型证券投资基金

11.7.1.1 基金租用证券公司交易单元进行股票投资及佣金支付情况

金额单位：人民币元

券商名称	交易单元数量	股票交易		应支付该券商的佣金		备注
		成交金额	占当期股票成交总额的比例	佣金	占当期佣金总量的比例	
银河证券	2	359,919,422.81	27.03%	255,685.85	23.06%	新增1个
国信证券	2	343,685,088.56	25.81%	312,890.99	28.22%	新增2个
招商证券	2	193,199,138.43	14.51%	175,889.01	15.86%	新增1个
华泰证券	1	157,770,061.55	11.85%	112,080.38	10.11%	新增1个
中金公司	2	131,769,107.73	9.90%	119,961.31	10.82%	新增1个
高华证券	1	85,713,842.24	6.44%	78,033.17	7.04%	新增1个
申银万国	2	54,720,532.09	4.11%	49,817.85	4.49%	新增

						1个
光大证券	1	4,850,404.54	0.36%	4,415.78	0.40%	新增 1个
国金证券	1	-	-	-	-	-
国泰君安	1	-	-	-	-	-
海通证券	1	-	-	-	-	-
中信证券	2	-	-	-	-	-
中银国际	1	-	-	-	-	-

注：本基金根据中国证券监督管理委员会《关于完善证券投资基金交易席位制度有关问题的通知》（证监基字[2007]48号）的有关规定要求，本公司在比较了多家证券经营机构的财务状况、经营状况、研究水平后，向多家券商租用了基金专用交易席位。

1、基金专用交易席位的选择标准如下：

- (1) 经营行为稳健规范，内控制度健全，在业内有良好的声誉；
- (2) 具备基金运作所需的高效、安全的通讯条件，交易设施满足基金进行证券交易的需要；
- (3) 具有较强的全方位金融服务能力和水平，包括但不限于：有较好的研究能力和行业分析能力，能及时、全面地向公司提供高质量的关于宏观、行业及市场走向、个股分析报告及丰富全面的信息；能根据本公司所管理基金的特定要求，提供专门研究报告，具有开发量化投资组合模型的能力；能积极为公司投资业务的开展，投资信息的交流以及其他方面业务的开展提供良好的服务和支持。

2、基金专用交易席位的选择程序如下：

- (1) 本基金管理人根据上述标准考察后确定选用交易席位的证券经营机构。
- (2) 基金管理人和被选中的证券经营机构签订席位租用协议。

11.7.2 转型前基金名称：裕阳证券投资基金

11.7.2.1 基金租用证券公司交易单元进行股票投资及佣金支付情况

金额单位：人民币元

券商名称	交易单元数量	股票交易		应支付该券商的佣金		备注
		成交金额	占当期股票成交总额的比例	佣金	占当期佣金总量的比例	
国信证券	3	587,499,053.02	34.32%	523,810.37	35.44%	-
申银万国	2	382,912,015.90	22.37%	348,604.35	23.58%	-
银河证券	2	292,051,468.29	17.06%	207,473.28	14.04%	新增 1个
高华证券	1	167,408,386.38	9.78%	152,408.29	10.31%	-

中信证券	2	144,501,067.54	8.44%	131,552.88	8.90%	-
国金证券	1	83,955,420.45	4.91%	76,433.19	5.17%	-
海通证券	1	53,264,774.36	3.11%	37,839.79	2.56%	-
大鹏证券	2	-	-	-	-	-
方正证券	1	-	-	-	-	-
光大证券	1	-	-	-	-	-
国泰君安	2	-	-	-	-	-
华泰证券	1	-	-	-	-	-
南方证券	1	-	-	-	-	-
招商证券	3	-	-	-	-	-
浙商证券	1	-	-	-	-	-
中金公司	2	-	-	-	-	-
中信建投	2	-	-	-	-	-
中银国际	1	-	-	-	-	-

注：本基金根据中国证券监督管理委员会《关于完善证券投资基金交易席位制度有关问题的通知》（证监基金字[2007]48号）的有关规定要求，本公司在比较了多家证券经营机构的财务状况、经营状况、研究水平后，向多家券商租用了基金专用交易席位。

1、基金专用交易席位的选择标准如下：

- (1) 经营行为稳健规范，内控制度健全，在业内有良好的声誉；
- (2) 具备基金运作所需的高效、安全的通讯条件，交易设施满足基金进行证券交易的需要；
- (3) 具有较强的全方位金融服务能力和水平，包括但不限于：有较好的研究能力和行业分析能力，能及时、全面地向公司提供高质量的关于宏观、行业及市场走向、个股分析的报告及丰富全面的信息；能根据公司所管理基金的特定要求，提供专门研究报告，具有开发量化投资组合模型的能力；能积极为公司投资业务的开展，投资信息的交流以及其他方面业务的开展提供良好的服务和支持。

2、基金专用交易席位的选择程序如下：

- (1) 本基金管理人根据上述标准考察后确定选用交易席位的证券经营机构。
- (2) 基金管理人和被选中的证券经营机构签订席位租用协议。

11.8 其他重大事件

序号	公告事项	法定披露方式	法定披露日期
1	博时基金关于在淘宝网开通官方淘宝店基金直销业务	中国证券报、上海证券	2013-12-25

	的提示性公告	报、证券时报	
2	博时基金管理有限公司关于旗下基金持有的长期停牌股票调整估值方法的公告	中国证券报、上海证券报、证券时报	2013-12-24
3	关于博时基金管理有限公司旗下封转开基金未领红利自动发放服务上线的提示性说明	中国证券报、上海证券报、证券时报	2013-12-23
4	博时基金管理有限公司关于旗下基金持有的“12 国债 10” 估值方法变更的公告	中国证券报、上海证券报、证券时报	2013-12-11
5	博时基金管理有限公司关于旗下基金持有的长期停牌股票调整估值方法的公告	中国证券报、上海证券报、证券时报	2013-12-3
6	博时基金管理有限公司关于对投资者通过汇款方式购买基金实施申购费率优惠的公告	中国证券报、上海证券报、证券时报	2013-11-21
7	博时基金管理有限公司关于汇款交易业务暂停支持部分支付渠的公告	中国证券报、上海证券报、证券时报	2013-11-21
8	博时基金管理有限公司关于暂停通联支付交通银行渠道对博时旗下部分基金网上支付服务的公告	中国证券报、上海证券报、证券时报	2013-11-12
9	关于博时内需增长灵活配置混合型证券投资基金新增金元证券股份有限公司为代销机构的公告	中国证券报、上海证券报、证券时报	2013-11-4
10	关于博时内需增长灵活配置混合型证券投资基金（原基金裕阳）增加金元证券股份有限公司为确权业务受理机构的公告	中国证券报、上海证券报、证券时报	2013-11-4
11	博时基金关于开通直销网上交易货币基金快速赎回业务的公告	中国证券报、上海证券报、证券时报	2013-10-28
12	博时基金管理有限公司关于旗下基金持有的长期停牌股票调整估值方法的公告	中国证券报、上海证券报、证券时报	2013-10-26
13	博时基金管理有限公司关于对投资者通过现金宝当日充值可用金额购买基金实施申购费率优惠的公告	中国证券报、上海证券报、证券时报	2013-9-30
14	关于博时内需增长灵活配置混合型证券投资基金（原基金裕阳）增加华创证券为确权业务受理机构的公告	中国证券报、上海证券报、证券时报	2013-9-25
15	关于博时内需增长灵活配置混合型证券投资基金新增华创证券有限责任公司为代销机构的公告	中国证券报、上海证券报、证券时报	2013-9-25
16	博时基金管理有限公司关于基金直销网上交易和查询系统移动版客户端的提示性公告	中国证券报、上海证券报、证券时报	2013-9-25
17	关于博时内需增长灵活配置混合型证券投资基金新增财富证券有限责任公司为代销机构的公告	中国证券报、上海证券报、证券时报	2013-9-11
18	关于博时内需增长灵活配置混合型证券投资基金（原基金裕阳）增加财富证券有限责任公司为确权业务受理机构的公告	中国证券报、上海证券报、证券时报	2013-9-11
19	关于博时旗下部分基金增加上海证券有限责任公司为代销机构的公告	中国证券报、上海证券报、证券时报	2013-9-6
20	关于博时内需增长灵活配置混合型证券投资基金（原基金裕阳）增加上海证券有限责任公司为确权业务受理机构的公告	中国证券报、上海证券报、证券时报	2013-9-6
21	关于博时基金管理有限公司旗下部分基金参加万银财富（北京）基金销售有限公司非现场方式申购及定投	中国证券报、上海证券报、证券时报	2013-8-29

	费率优惠活动的公告		
22	关于博时内需增长灵活配置混合基金参加部分银行费率优惠活动公告	中国证券报、上海证券报、证券时报	2013-8-20
23	关于博时内需增长灵活配置混合型证券投资基金新增国都证券有限责任公司为代销机构的公告	中国证券报、上海证券报、证券时报	2013-8-20
24	关于博时内需增长灵活配置混合型证券投资基金（原基金裕阳）增加国都证券公司为确权业务受理机构的公告	中国证券报、上海证券报、证券时报	2013-8-20
25	关于博时内需增长灵活配置混合型证券投资基金开通直销网上交易定期投资业务和对直销网上投资者交易费率优惠的公告	中国证券报、上海证券报、证券时报	2013-8-20
26	博时基金管理有限公司关于旗下基金持有的长期停牌股票调整估值方法的公告	中国证券报、上海证券报、证券时报	2013-8-17
27	博时内需增长灵活配置混合型证券投资基金开放日常申购、赎回业务公告	中国证券报、上海证券报、证券时报	2013-8-16
28	关于博时内需增长灵活配置混合型证券投资基金（原基金裕阳）增加部分证券公司为确权业务受理机构的公告	中国证券报、上海证券报、证券时报	2013-8-16
29	博时内需增长灵活配置混合型证券投资基金开放转换、定期定额投资业务公告	中国证券报、上海证券报、证券时报	2013-8-16
30	关于博时内需增长灵活配置混合型证券投资基金新增代销机构的公告	中国证券报、上海证券报、证券时报	2013-8-15
31	博时内需增长灵活配置混合型证券投资基金（原基金裕阳）基金份额确权登记的提示性公告	中国证券报、上海证券报、证券时报	2013-8-15
32	关于博时内需增长基金新增部分证券公司为代销机构的公告	中国证券报、上海证券报、证券时报	2013-8-13
33	关于博时内需增长灵活配置混合型证券投资基金（原基金裕阳）增加部分证券公司为确权业务受理机构的公告	中国证券报、上海证券报、证券时报	2013-8-13
34	博时基金管理有限公司关于旗下基金持有的长期停牌股票调整估值方法的公告	中国证券报、上海证券报、证券时报	2013-8-13
35	博时基金管理有限公司关于股东名称变更及修改《公司章程》的公告	中国证券报、上海证券报、证券时报	2013-8-13
36	关于博时内需增长灵活配置混合型证券投资基金（原基金裕阳）增加交通银行股份有限公司为确权业务受理机构的公告	中国证券报、上海证券报、证券时报	2013-8-12
37	博时内需增长灵活配置混合型证券投资基金确权登记指引	中国证券报、上海证券报、证券时报	2013-8-7
38	博时内需增长灵活配置混合型证券投资基金集中申购结果的公告	中国证券报、上海证券报、证券时报	2013-8-7
39	关于博时内需增长灵活配置混合型证券投资基金新增代销机构的公告	中国证券报、上海证券报、证券时报	2013-8-7
40	博时内需增长灵活配置混合型证券投资基金确权登记指引	中国证券报、上海证券报、证券时报	2013-8-7

41	关于原裕阳证券投资基金基金份额折算结果公告	中国证券报、上海证券报、证券时报	2013-8-7
42	关于博时内需增长灵活配置混合型证券投资基金新增长城证券有限责任公司为代销机构的公告	中国证券报、上海证券报、证券时报	2013-8-6
43	博时内需增长灵活配置混合型证券投资基金新增代销机构的公告	中国证券报、上海证券报、证券时报	2013-7-30
44	博时基金管理有限公司关于高级管理人员变更的公告	中国证券报、上海证券报、证券时报	2013-7-26
45	关于博时内需增长灵活配置混合型证券投资基金新增部分银行为代销机构的公告	中国证券报、上海证券报、证券时报	2013-7-22
46	关于博时旗下部分基金增加万银财富（北京）基金销售有限公司为代销机构的公告	中国证券报、上海证券报、证券时报	2013-7-16
47	裕阳证券投资基金终止上市的提示性公告	中国证券报、上海证券报、证券时报	2013-7-12
48	关于裕阳证券投资基金复牌的第二次提示性公告	中国证券报、上海证券报、证券时报	2013-7-11
49	裕阳证券投资基金基金份额持有人大会决议生效公告	中国证券报、上海证券报、证券时报	2013-7-10
50	裕阳证券投资基金终止上市公告	中国证券报、上海证券报、证券时报	2013-7-10
51	关于裕阳证券投资基金复牌的提示性公告	中国证券报、上海证券报、证券时报	2013-7-10
52	博时基金管理有限公司关于旗下基金持有的长期停牌股票调整估值方法的公告	中国证券报、上海证券报、证券时报	2013-6-22
53	博时基金管理有限公司关于旗下基金持有的长期停牌股票调整估值方法的公告	中国证券报、上海证券报、证券时报	2013-6-14
54	博时基金管理有限公司关于旗下基金持有的长期停牌股票调整估值方法的公告	中国证券报、上海证券报、证券时报	2013-6-8
55	关于裕阳证券投资基金基金份额持有人大会表决结果的公告	中国证券报、上海证券报、证券时报	2013-6-1
56	关于召开裕阳证券投资基金基金份额持有人大会的第三次提示性公告	中国证券报、上海证券报、证券时报	2013-5-24
57	博时基金管理有限公司关于旗下基金持有的上海家化估值方法调整的公告	中国证券报、上海证券报、证券时报	2013-5-15
58	裕阳证券投资基金停牌的提示性公告	中国证券报、上海证券报、证券时报	2013-5-2
59	关于召开裕阳证券投资基金基金份额持有人大会的第二次提示性公告	中国证券报、上海证券报、证券时报	2013-4-26
60	关于召开裕阳证券投资基金基金份额持有人大会的第一次提示性公告	中国证券报、上海证券报、证券时报	2013-4-25
61	裕阳证券投资基金以通讯方式召开基金份额持有人大会公告	中国证券报、上海证券报、证券时报	2013-4-24
62	博时基金管理有限公司关于开通基金直销网上交易和查询系统移动版的公告	中国证券报、上海证券报、证券时报	2013-4-15

63	博时基金管理有限公司关于旗下基金持有的长期停牌股票调整估值方法的公告	中国证券报、上海证券报、证券时报	2013-3-23
64	博时基金管理有限公司关于股东名称变更、增加注册资本及修改《公司章程》的公告	中国证券报、上海证券报、证券时报	2013-3-13
65	博时基金管理有限公司关于成立博时资本管理有限公司的公告	中国证券报、上海证券报、证券时报	2013-2-28
66	博时基金管理有限公司关于旗下基金持有的长期停牌股票调整估值方法的公告	中国证券报、上海证券报、证券时报	2013-2-27
67	博时基金管理有限公司关于旗下基金持有的长期停牌股票调整估值方法的公告	中国证券报、上海证券报、证券时报	2013-2-8
68	博时基金管理有限公司关于旗下基金持有的长期停牌股票调整估值方法的公告	中国证券报、上海证券报、证券时报	2013-1-4

§ 12 备查文件目录

12.1 备查文件目录

- 12.1.1 中国证监会批准博时内需增长灵活配置混合型证券投资基金设立的文件
- 12.1.2 中国证监会批准裕阳证券投资基金设立的文件
- 12.1.2 《博时内需增长灵活配置混合型证券投资基金基金合同》
- 12.1.3 《博时内需增长灵活配置混合型证券投资基金托管协议》
- 12.1.4 《裕阳证券投资基金基金合同》
- 12.1.5 《裕阳证券投资基金托管协议》
- 12.1.7 基金管理人业务资格批件、营业执照和公司章程
- 12.1.8 裕阳证券投资基金各年度审计报告正本
- 12.1.9 报告期内在指定报刊上各项公告的原稿

12.2 存放地点

基金管理人、基金托管人处

12.3 查阅方式

投资者可在营业时间免费查阅，也可按工本费购买复印件

投资者对本报告书如有疑问，可咨询本基金管理人博时基金管理有限公司

博时一线通：95105568（免长途话费）

博时基金管理有限公司

2014年3月29日