

香港交易及結算所有限公司及香港聯合交易所有限公司對本公佈的內容概不負責，對其準確性或完整性亦不發表任何聲明，並明確表示，概不對因本公佈全部或任何部份內容而產生或因倚賴該等內容而引致的任何損失承擔任何責任。



北京控股有限公司
BEIJING ENTERPRISES HOLDINGS LIMITED

(於香港註冊成立之有限公司)

(網址: www.behl.com.hk)

(股份代號: 392)

海外市場公告

附件為北京控股有限公司之附屬公司北京燕京啤酒股份有限公司於

深圳證券交易所刊發之

2013年度報告全文

於本公佈日期，本公司董事會成員包括執行董事王東先生（主席）、侯子波先生、周思先生、張虹海先生、李福成先生、李永成先生、劉凱先生、鄂萌先生、姜新浩先生、譚振輝先生；非執行董事郭普金先生；獨立非執行董事武捷思先生、白德能先生、林海涵先生、傅廷美先生、施子清先生、史捍民先生、楊孫西博士。



北京燕京啤酒股份有限公司

2013 年度报告

2014 年 03 月

第一节 重要提示、目录和释义

本公司董事会、监事会及董事、监事、高级管理人员保证年度报告内容的真实、准确、完整，不存在虚假记载、误导性陈述或重大遗漏，并承担个别和连带的法律责任。

所有董事均已出席了审议本报告的董事会会议。

公司经本次董事会审议通过的利润分配预案为：以 2013 年度利润分配股权登记日当天公司总股本为基数，向全体股东每 10 股派发现金红利 0.8 元(含税)，送红股 0 股（含税），不以公积金转增股本。

公司负责人李福成、主管会计工作负责人赵春香及会计机构负责人(会计主管人员)王岳声明：保证年度报告中财务报告的真实、准确、完整。

目录

第一节 重要提示、目录和释义.....	2
第二节 公司简介	6
第三节 会计数据和财务指标摘要.....	9
第四节 董事会报告	12
第五节 重要事项	34
第六节 股份变动及股东情况.....	46
第七节 董事、监事、高级管理人员和员工情况.....	52
第八节 公司治理	62
第九节 内部控制	67
第十节 财务报告	70
第十一节 备查文件目录.....	170

释义

释义项	指	释义内容
中国证监会、证监会	指	中国证券监督管理委员会
董事会	指	北京燕京啤酒股份有限公司董事会
监事会	指	北京燕京啤酒股份有限公司监事会
股东大会	指	北京燕京啤酒股份有限公司股东大会
《公司法》	指	《中华人民共和国公司法》
《证券法》	指	《中华人民共和国证券法》
深交所、交易所	指	深圳证券交易所
本公司、公司或燕京啤酒	指	北京燕京啤酒股份有限公司
燕京有限	指	北京燕京啤酒投资有限公司
燕京集团	指	北京燕京啤酒集团公司
可转换公司债券、可转债	指	燕京转债
北京控股	指	北京控股有限公司
惠泉啤酒	指	福建省燕京惠泉啤酒股份有限公司
双燕商标	指	北京双燕商标彩印厂
曲阜三孔	指	燕京啤酒（曲阜三孔）有限责任公司
燕京莱州	指	燕京啤酒（莱州）有限公司
元、万元、亿元	指	人民币元、万元、亿元

重大风险提示

公司年度财务报告已经致同会计师事务所（特殊普通合伙）审计并出具标准无保留意见的审计报告。本年度报告涉及公司未来发展展望、经营计划等前瞻性陈述，不构成对投资者的实质承诺，请投资者认真阅读，注意投资风险。《中国证券报》、《证券时报》和巨潮资讯网 www.cninfo.com.cn 为本公司选定的信息披露媒体，本公司所有信息均以在上述选定媒体刊登的信息为准，敬请投资者注意投资风险。

第二节 公司简介

一、公司信息

股票简称	燕京啤酒	股票代码	000729
股票上市证券交易所	深圳证券交易所		
公司的中文名称	北京燕京啤酒股份有限公司		
公司的中文简称	燕京啤酒		
公司的外文名称（如有）	Beijing Yanjing Brewery Co.,Ltd.		
公司的外文名称缩写（如有）	Yanjing Brewery		
公司的法定代表人	李福成		
注册地址	北京市顺义区双河路 9 号		
注册地址的邮政编码	101300		
办公地址	北京市顺义区双河路 9 号		
办公地址的邮政编码	101300		
公司网址	http://www.yanjing.com.cn		
电子信箱	yanjing@public.bta.net.cn		

二、联系人和联系方式

	董事会秘书	证券事务代表
姓名	刘翔宇	徐月香
联系地址	北京市顺义区双河路 9 号	北京市顺义区双河路 9 号
电话	010-89490729	010-89490729
传真	010-89495569	010-89495569
电子信箱	securities@yanjing.com.cn	yj000729@126.com

三、信息披露及备置地点

公司选定的信息披露报纸的名称	《中国证券报》、《证券时报》
登载年度报告的中国证监会指定网站的网址	http://www.cninfo.com.cn
公司年度报告备置地点	公司证券部

四、注册变更情况

	注册登记日期	注册登记地点	企业法人营业执照 注册号	税务登记号码	组织机构代码
首次注册	1997 年 07 月 08 日	北京市工商行政管理局	110000005108444	110222633646901	63364690-1
报告期末注册	2013 年 05 月 08 日	北京市工商行政管理局	110000005108444	110222633646901	63364690-1
公司上市以来主营业务的变化情况（如有）	<p>（1）1997 年，公司在深圳证券交易所挂牌上市，公司经营范围为：主营：制造、销售啤酒、矿泉水、啤酒原料、饲料、酵母、塑料箱。兼营：商业、餐饮业、工程咨询；技术培训、技术转让。公司的经营方式：加工、制造、销售、服务、设计、咨询。（2）2004 年，公司 2003 年年度股东大会审议通过了修改《公司章程》的议案，公司经营范围变更为：主营：制造、销售啤酒、矿泉水、啤酒原料、饲料、酵母、塑料箱、纸箱、塑料桶、食品、运输。兼营：商业、餐饮业、工程咨询、技术咨询、技术培训、技术转让。公司的经营方式：加工、制造、销售、服务、设计、咨询。（3）2009 年，公司 2008 年年度股东大会审议通过了修改《公司章程》的议案，公司经营范围变更为：制造、销售啤酒、矿泉水、啤酒原料、饲料、酵母、塑料箱；销售五金交电、建筑材料、日用百货；餐饮服务；技术咨询、技术培训、技术转让；生产纸箱（限分公司经营）；普通货物运输；货物进出口、技术进出口、代理进出口。”（4）2009 年，公司 2009 年度第一次临时股东大会审议通过修改《公司章程》的议案，公司经营范围变更为：制造、销售啤酒、矿泉水、啤酒原料、饲料、酵母、塑料箱；销售五金交电、建筑材料、日用百货；餐饮服务；技术咨询、技术培训、技术转让；制造纸箱、纸箱印刷、包装装潢印刷品印刷；普通货物运输；货物进出口、技术进出口、代理进出口。”（5）2011 年，公司 2010 年年度股东大会审议通过了修改《公司章程》的议案，公司经营范围变更为：制造、销售啤酒、矿泉水、啤酒原料、饲料、酵母、塑料箱；销售五金交电、建筑材料、日用百货；餐饮服务；技术开发、技术咨询、技术培训、技术转让；制造纸箱、纸箱印刷、包装装潢印刷品印刷；普通货物运输；货物进出口、技术进出口、代理进出口。</p>				
历次控股股东的变更情况（如有）	无变更				

五、其他有关资料

公司聘请的会计师事务所

会计师事务所名称	致同会计师事务所（特殊普通合伙）
会计师事务所办公地址	北京市建国门外大街 22 号赛特广场五层
签字会计师姓名	曹阳 王艳艳

公司聘请的报告期内履行持续督导职责的保荐机构

适用 不适用

保荐机构名称	保荐机构办公地址	保荐代表人姓名	持续督导期间
中信建投证券股份有限公司	北京市东城区朝内大街 2 号凯恒中心 B、E 座 3 层	北京市东城区朝内大街 2 号凯恒中心 B、E 座 3 层	2013 年股票上市当年剩余时间至 2014 年 12 月 31 日

公司聘请的报告期内履行持续督导职责的财务顾问

适用 不适用

第三节 会计数据和财务指标摘要

一、主要会计数据和财务指标

公司是否因会计政策变更及会计差错更正等追溯调整或重述以前年度会计数据

是 否

	2013 年	2012 年	本年比上年增 减(%)	2011 年
营业收入(元)	13,748,383,877.83	13,033,346,502.65	5.49%	12,136,836,613.27
归属于上市公司股东的净利润(元)	680,641,102.24	616,198,679.25	10.46%	817,217,291.47
归属于上市公司股东的扣除非经常性损益的净利润(元)	521,979,665.52	449,745,446.14	16.06%	623,924,570.20
经营活动产生的现金流量净额(元)	3,093,461,047.79	1,333,084,659.31	132.05%	824,058,503.78
基本每股收益(元/股)	0.253	0.246	2.85%	0.338
稀释每股收益(元/股)	0.253	0.246	2.85%	0.33
加权平均净资产收益率(%)	6.26%	6.55%	-0.29%	9.63%
	2013 年末	2012 年末	本年末比上年 末增减(%)	2011 年末
总资产(元)	18,905,357,579.64	18,223,709,561.92	3.74%	16,863,698,679.44
归属于上市公司股东的净资产(元)	11,740,934,097.10	9,752,487,395.64	20.39%	8,752,746,573.96

二、境内外会计准则下会计数据差异

1、同时按照国际会计准则与按中国会计准则披露的财务报告中净利润和净资产差异情况

单位：元

	归属于上市公司股东的净利润		归属于上市公司股东的净资产	
	本期数	上期数	期末数	期初数
按中国会计准则	680,641,102.24	616,198,679.25	11,740,934,097.10	9,752,487,395.64
按国际会计准则调整的项目及金额				

2、同时按照境外会计准则与按中国会计准则披露的财务报告中净利润和净资产差异情况

单位：元

	归属于上市公司股东的净利润		归属于上市公司股东的净资产	
	本期数	上期数	期末数	期初数
按中国会计准则	680,641,102.24	616,198,679.25	11,740,934,097.10	9,752,487,395.64
按境外会计准则调整的项目及金额				

3、境内外会计准则下会计数据差异原因说明

三、非经常性损益项目及金额

单位：元

项目	2013 年金额	2012 年金额	2011 年金额	说明
非流动资产处置损益（包括已计提资产减值准备的冲销部分）	-5,297,363.58	-2,278,232.96	110,232,803.48	
计入当期损益的政府补助（与企业业务密切相关，按照国家统一标准定额或定量享受的政府补助除外）	127,564,532.02	158,166,708.18	147,161,940.28	企业发展资金：5097 万元；技术改造资金：814 万元；贴息：800 万元；节能技改：922 万元；环保奖励：255 万元；财政扶持资金：863 万元；税收奖励：3050 万元；矿泉水储备费：257 万元；其他：698 万元
委托他人投资或管理资产的损益	4,830,924.81	4,129,726.04	6,749,261.64	为本公司控股子公司福建省燕京惠泉啤酒股份有限公司购买的银行理财产品取得的收益
除同公司正常经营业务相关的有效套期保值业务外，持有交易性金融资产、交易性金融负债产生的公允价值变动损益，以及处置交易性金融资产、交易性金融负债和可供出售金融资产取得的投资收益	88,532,226.50	45,280,000.00		
单独进行减值测试的应收款项减值准备转回		672,838.72	8,450,931.88	
受托经营取得的托管费收入	943,396.23			
除上述各项之外的其他营业外收入和支出	-431,594.88	6,542,750.85	31,038,857.04	
减：所得税影响额	43,955,016.69	27,456,160.84	60,012,464.61	
少数股东权益影响额（税后）	13,525,667.69	18,604,396.88	50,328,608.44	
合计	158,661,436.72	166,453,233.11	193,292,721.27	--

对公司根据《公开发行证券的公司信息披露解释性公告第 1 号——非经常性损益》定义界定的非经常性损益项目，以及把《公开发行证券的公司信息披露解释性公告第 1 号——非经常性损益》中列举的非经常性损益项目界定为经常性损益的项目，应说明原因

适用 不适用

第四节 董事会报告

一、概述

啤酒属于日常消费品，2013年，公司继续秉承“以情做人、以诚做事、以信经商”的经营理念，坚持自主创新，不断对公司产品进行创新和升级；坚持进行市场结构、产品结构和品牌结构调整，紧抓机遇，化解压力，不断强化竞争优势，公司的市场地位、盈利能力、品牌竞争力继续得到巩固和加强。

2013年，公司共生产销售啤酒571.4万千升，同比增长5.8%；实现营业收入1,374,838万元，同比增长5.8%；实现利润101,574万元，同比增长18.73%。

（一）市场结构进一步优化，市场开发有序推进

面对啤酒行业集中度越来越高的现状，公司巩固并不断培育优势市场、基地市场，并在我国啤酒主要消费地区和啤酒消费快速增长地区积极布局，开发、壮大新市场。在北京地区，克服了冬季延长及6月份持续阴雨低温的不利因素，保持销量全年基本稳定，实现了市场结构与城市发展同步，以良好的市场布局、品牌影响力、消费者的忠诚度牢固拥有85%的市场占有率；在外埠市场，公司继续把投资重点放在中西部地区，加速培育市场控制能力强、消费者忠诚度高的基地市场。公司在广西占有率在85%以上，内蒙占有率在75%以上，具有绝对优势地位，在云南、四川、新疆、山西等地区发展速度较快，优势区域不断拓展。2013年，广西市场实现啤酒销量124万千升，比去年同期增长9.73%；云南市场实现销量22万千升，比去年同期增长29.4%；四川市场实现销量18万千升，比去年同期增长20.32%；新疆市场实现销量17万千升，比去年同期增长20.24%；山西市场实现销量6万千升，比去年同期增长10.78%。福建市场年度内加大整合力度，采取针对性措施，市场实现了恢复和拓展，燕京惠泉公司2013年实现销量29.71万千升，同比增长1.36%，实现利润2422.93万元，同比增长133.4%。

（二）不断调整产品结构，提高产品品质，努力为消费者创造价值

公司作为中国清爽型啤酒的开创者和领导者，拥有强大的研发能力，清爽啤酒、无醇啤酒和瓶装鲜啤的酿造技术和产品质量居于行业领先地位。报告期内，公司顺应消费者消费习惯和消费结构的变化，不断优化生产工艺，生产工艺改良和产品创新速度加快。年度内，公

司继续以清爽酒为基础，以中档酒为主突破，以高档酒提升品牌价值，合理布局产品架构，形成了普通酒以清爽为代表、中档酒以鲜啤为代表、高档酒以纯生为代表的比较明晰的产品线。产品质量始终保持在较高水平，产品品质持续提升。2013年公司中高档啤酒销量同比增长27.42%，中高档酒的增长速度明显快于普通酒的增长速度。

（三）持续加强品牌建设，品牌影响力继续提升

公司实行“1+3”的品牌战略，即“燕京”为主品牌，“漓泉”、“惠泉”、“雪鹿”为区域品牌。2013年度，公司四大品牌销量合计515万千升，占啤酒总销量的90%。其中“燕京”牌啤酒销量378万千升，同比增长7%，占总销量的73%。报告期内，公司品牌价值的提升强化了品牌吸引力，巩固并扩大了忠实消费者群体，为公司增强市场竞争力、扩大市场规模、提升盈利能力打下了坚实的品牌基础。2013年度，公司突出以“燕京啤酒绿色酿造、清爽感动世界”和“燕京鲜啤、领先世界”为传播重点，继续与中国乒乓球队合作，支持中国体育事业发展；作为中国探月工程官方合作伙伴，利用神州十号船的发射契机，送燕京啤酒酵母菌种到太空进行育种实验，组织由消费者等代表组成的“燕京助梦团”现场参观发射，为发射加油助威；2014年公司独家冠名2014年中国足协杯，传递燕京啤酒的热情与梦想。

根据世界品牌实验室发布的“2013（第十届）中国500最具价值品牌”，“燕京”品牌价值为502.65亿元，比上年增长42.9%。

（四）全面强化内控体系和信息化建设，提高公司管理水平

公司坚持以信息化建设推动企业发展，2013年度，公司将重点放在ERP实施与内控体系建设相结合，进行科学管理。在以ERP为重点的信息化环境下，不断提高控制的自动化程度，实现控制的标准化，改进控制的效率和效果，更加有效地防范企业风险、提升管理水平。

2013年，公司充分发挥集团统一采购平台的优势，有效控制了采购成本，保证了原辅料的品质；进一步强化财务控制管理，通过NC资金管控系统的运行，有效提高了资金使用效率。

（五）坚持把环境保护作为长期重点工作，实现企业可持续发展

燕京啤酒自成立以来，一直大力发展循环经济，实现可持续发展，被国家环保部认定为“环境友好型企业”。2013年，公司进一步明确把环境保护作为公司长期重点工作，进一步完善了能源计量管理系统，强化了相关数据采集，大幅度提高了对废水、废气的处理标准和

处理水平，氮氧化物等重点排放物治理水平已达到欧盟标准，处于国内领先水平，实现企业与环境和谐发展。公司当年环保投入7,086万元，经过历年持续投入，报告期内节能减排成果为13,723万元。

二、主营业务分析

1、概述

公司主营啤酒、矿泉水、啤酒原料、饲料、酵母、塑料箱的制造和销售。公司占公司营业收入、营业利润10%以上的业务经营活动为啤酒的生产及销售。啤酒属日常快速消费品。

2013年，公司啤酒的营业收入为13,010,723,511.69元，占公司营业收入的94.63%；公司其他产品如矿泉水、茶饮料、饲料等共实现销售收入366,547,866.46元，占公司营业收入的2.67%。

项目	2013年度（元）	2012年度（元）
营业收入	13,748,383,877.83	13,033,346,502.65
营业成本	8,338,019,403.57	8,024,867,271.18
销售费用	1,754,336,816.72	1,575,523,912.25
管理费用	1,303,422,372.31	1,219,533,621.15
财务费用	78,776,497.54	153,067,236.79
营业利润	893,503,305.25	693,084,850.31
研发投入	249,854,211.04	178,424,782.00
经营活动现金流入小计	17,728,875,125.55	16,373,597,982.26
经营活动现金流出小计	14,635,414,077.76	15,040,513,322.95
经营活动产生的现金流量净额	3,093,461,047.79	1,333,084,659.31

公司回顾总结前期披露的发展战略和经营计划在报告期内的进展情况

公司在2012年度报告新年度计划中指出，2013年，公司将不断进行市场创新、机制创新、技术创新、管理创新，深化产品、品牌、市场三大结构调整，努力提高公司市场占有率和竞争优势，保证公司持续、健康、稳定发展，完成公司年度经营目标。

2013年度，啤酒行业的增长、格局、竞争形势没有明显变化，公司克服了各种困难，按计划有效开展各项工作，实现了公司持续、健康发展。

公司实际经营业绩较曾公开披露过的本年度盈利预测低于或高于 20%以上的差异原因

适用 不适用

2、收入

公司全年实现营业收入13,748,383,877.83元，较上年同期增长5.49%。营业收入增长的原因主要是调整产品结构，中高档产品销量增加所致。

公司实物销售收入是否大于劳务收入

是 否

行业分类	项目	2013 年	2012 年	同比增减 (%)
酒、饮料和精制茶制造业	销售量	7,760,327,335.78	7,414,218,646.20	4.67%
	生产量	7,807,170,358.27	7,463,728,570.39	4.60%
	库存量	228,990,721.28	271,743,765.49	-15.73%
	市场占有率 (%)			

相关数据同比发生变动 30%以上的原因说明

适用 不适用

公司重大的在手订单情况

适用 不适用

公司报告期内产品或服务发生重大变化或调整有关情况

适用 不适用

公司主要销售客户情况

前五名客户合计销售金额 (元)	1,121,831,259.57
前五名客户合计销售金额占年度销售总额比例 (%)	8.16%

公司前 5 大客户资料

适用 不适用

序号	客户名称	销售额 (元)	占年度销售总额比例 (%)
1	第一名	440,407,662.50	3.20
2	第二名	438,977,382.50	3.19
3	第三名	84,677,132.00	0.62
4	第四名	80,022,317.50	0.58
5	第五名	77,746,765.07	0.57

3、成本

行业分类

单位：元

行业分类	项目	2013 年		2012 年		同比增减(%)
		金额	占营业成本比重 (%)	金额	占营业成本比重 (%)	
啤酒行业	原辅材料	4,538,239,425.96	58.48%	4,372,164,735.66	58.97%	3.80%
啤酒行业	制造费用	1,480,670,455.67	19.08%	1,371,630,449.55	18.5%	7.95%
啤酒行业	燃料及动力	693,773,263.82	8.94%	752,543,192.59	10.15%	-7.81%
啤酒行业	人工工资	1,047,644,190.33	13.50%	917,880,268.40	12.38%	14.14%

产品分类

单位：元

产品分类	项目	2013 年		2012 年		同比增减(%)
		金额	占营业成本比重 (%)	金额	占营业成本比重 (%)	
啤酒	原辅材料	4,538,239,425.96	58.48%	4,372,164,735.66	58.97%	3.80%
啤酒	制造费用	1,480,670,455.67	19.08%	1,371,630,449.55	18.5%	7.95%
啤酒	燃料及动力	693,773,263.82	8.94%	752,543,192.59	10.15%	-7.81%
啤酒	人工工资	1,047,644,190.33	13.50%	917,880,268.40	12.38%	14.14%

说明

不适用

公司主要供应商情况

前五名供应商合计采购金额 (元)	406,943,417.00
前五名供应商合计采购金额占年度采购总额比例 (%)	5.31

公司前 5 名供应商资料

√ 适用 □ 不适用

序号	供应商名称	采购额 (元)	占年度采购总额比例 (%)
1	供应商一	156,295,442.00	2.04
2	供应商二	74,600,972.00	0.97
3	供应商三	64,606,327.00	0.84
4	供应商四	57,209,387.00	0.75
5	供应商五	54,231,289.00	0.71

4、费用

项目	2013年度	2012年度	增减额 (+/-)	增减幅度 (%)
销售费用	1,754,336,816.72	1,575,523,912.25	178,812,904.47	11.35%

管理费用	1,303,422,372.31	1,219,533,621.15	83,888,751.16	6.88%
财务费用	78,776,497.54	153,067,236.79	-74,290,739.25	-48.53%
所得税费用	234,485,835.91	201,796,183.46	32,689,652.45	16.20%

报告期内公司财务费用同比下降 48.53%，主要原因是主要是本期偿还银行借款及本公司本年实行资金集中管控，提高资金使用效率，减少资金占用，银行借款利息支出大幅降低所致。

5、研发支出

项目	2013年度			2012年度		
	金额（元）	占当期营业收入比例（%）	占当期净资产比例（%）	金额（元）	占当期营业收入比例（%）	占当期净资产比例（%）
研发支出	249,854,211.04	1.82%	2.13%	178,424,782	1.37%	1.83%

燕京啤酒拥有雄厚的技术力量，先进的生产工艺和国内最先进的产品检测仪器，综合实力位于行业前列。2013 年公司继续研发新品，既给消费者提供更多的选择，也给公司带来良好的回报。

6、现金流

单位：元

项目	2013 年	2012 年	同比增减（%）
经营活动现金流入小计	17,728,875,125.55	16,373,597,982.26	8.28%
经营活动现金流出小计	14,635,414,077.76	15,040,513,322.95	-2.69%
经营活动产生的现金流量净额	3,093,461,047.79	1,333,084,659.31	132.05%
投资活动现金流入小计	1,004,918,618.80	675,442,800.80	48.78%
投资活动现金流出小计	2,607,480,261.18	2,283,743,171.04	14.18%
投资活动产生的现金流量净额	-1,602,561,642.38	-1,608,300,370.24	0.36%
筹资活动现金流入小计	3,165,518,390.68	6,939,000,000.00	-54.38%
筹资活动现金流出小计	4,418,250,573.57	6,722,948,766.05	-34.28%
筹资活动产生的现金流量净额	-1,252,732,182.89	216,051,233.95	-679.83%
现金及现金等价物净增加额	238,162,468.29	-59,496,171.90	500.30%

相关数据同比发生变动 30% 以上的原因说明

√ 适用 □ 不适用

本报告期经营活动产生的现金流量净额较上年同期增加 132.05%，主要是销售收入增加所致。

本报告期投资活动现金流入较上年同期增加 48.78%，主要是子公司燕京惠泉累计收回理财本金增加所致

本报告期筹资活动现金流入较上年同期减少 54.38%，主要是收到借款减少所致

本报告期筹资活动现金流出较上年同期减少 34.28%，主要是累计偿还借款减少所致

本报告期筹资活动现金流量净额较上年同期减少 679.83%，主要是本期归还借款所致

本报告期现金及现金等价物较上年同期增加 500.3%，主要是销售收入增加所致

报告期内公司经营活动的现金流量与本年度净利润存在重大差异的原因说明

适用 不适用

三、主营业务构成情况

单位：元

	营业收入	营业成本	毛利率(%)	营业收入比上年 同期增减(%)	营业成本比上年 同期增减(%)	毛利率比上年同 期增减(%)
分行业						
啤酒	13,010,723,511.69	7,760,327,335.78	40.35%	6.38%	4.67%	0.98%
其他	366,547,866.46	287,657,516.52	21.52%	-1.62%	18.38%	-13.26%
分产品						
啤酒	13,010,723,511.69	7,760,327,335.78	40.35%	6.38%	4.67%	0.98%
矿泉水	51,932,485.63	34,515,137.59	33.54%	23.20%	10.03%	7.95%
茶饮料	69,391,612.01	49,579,248.83	28.55%	-40.92%	-35.61%	-5.89%
饲料	33,681,598.80	19,417,874.62	42.35%	-10.04%	-12.98%	1.95%
其他	211,542,170.02	184,145,255.48	12.95%	20.50%	63.96%	-23.07%
分地区						
华北地区	5,914,945,331.94	3,354,192,424.11	43.29%	6.05%	5.64%	0.22%
华南地区	4,968,093,674.88	2,970,521,907.88	40.21%	2.33%	0.83%	2.27%
华东地区	1,227,464,585.41	762,786,233.06	37.86%	48.78%	48.57%	0.23%
华中地区	1,266,767,785.92	960,484,287.25	24.18%	-5.83%	-6.07%	0.80%

公司主营业务数据统计口径在报告期发生调整的情况下，公司最近 1 年按报告期末口径调整后的主营业务数据

适用 不适用

四、资产、负债状况分析

1、资产项目重大变动情况

单位：元

	2013 年末		2012 年末		比重增减 (%)	重大变动说明
	金额	占总资产比 例(%)	金额	占总资产比 例(%)		
货币资金	1,609,157,175.26	8.51%	1,387,328,564.41	7.61%	0.90%	

应收账款	123,187,731.20	0.65%	122,123,799.38	0.67%	-0.02%	
存货	4,050,226,708.70	21.42%	4,300,665,961.12	23.60%	-2.18%	
投资性房地产						
长期股权投资	226,542,876.03	1.20%	66,542,876.03	0.37%	0.83%	
固定资产	10,203,943,271.17	53.97%	8,766,304,048.25	48.10%	5.87%	
在建工程	900,317,448.33	4.76%	1,765,787,163.82	9.69%	-4.93%	

2、负债项目重大变动情况

单位：元

	2013 年		2012 年		比重增减 (%)	重大变 动说明
	金额	占总资产比例 (%)	金额	占总资产比例 (%)		
短期借款	1,315,000,000.00	6.96%	3,475,000,000.00	19.07%	-12.11%	
长期借款	0	0	160,000,000.00	0.88%	-0.88%	

3、以公允价值计量的资产和负债

单位：元

项目	期初数	本期公允价 值变动损益	计入权益的累计 公允价值变动	本期计 提的减 值	本期 购买 金额	本期出售金额	期末数
金融资产							
1. 以公允价值计量且其变 动计入当期损益的金融资 产（不含衍生金融资产）							
2. 衍生金融资产							
3. 可供出售金融资产	146,060,000.00	-7279146.11	5237101.37			118065825.57	20,715,028.32
金融资产小计	146,060,000.00	-7279146.11	5237101.37			118065825.57	20,715,028.32
投资性房地产							
生产性生物资产							
其他							
上述合计	146,060,000.00	-7279146.11	5237101.37			118065825.57	20,715,028.32
金融负债	0	0	0			0	0

报告期内公司主要资产计量属性是否发生重大变化

是 否

五、核心竞争力分析

燕京啤酒作为中国民族啤酒工业的优秀代表，在发展中开创了具有燕京特色的经营模式，形成了以市场优势、产品优势、品牌优势、管理和技术优势为主要内容的核心竞争力，为中国民族啤酒工业的发展做出了贡献。

报告期内，公司核心竞争力未发生重大变化。

六、投资状况分析

1、对外股权投资情况

(1) 持有金融企业股权情况

公司名称	公司类别	最初投资成本(元)	期初持股数量(股)	期初持股比例(%)	期末持股数量(股)	期末持股比例(%)	期末账面价值(元)	报告期损益(元)	会计核算科目	股份来源
中投信用担保公司	其他	30,000,000	30,000,000	3%	30,000,000	3%	30,000,000	0.00	长期股权投资	发起人股份
合计		30,000,000	30,000,000	--	30,000,000	--	30,000,000	0.00	--	--

(2) 证券投资情况

证券品种	证券代码	证券简称	最初投资成本(元)	期初持股数量(股)	期初持股比例(%)	期末持股数量(股)	期末持股比例(%)	期末账面价值(元)	报告期损益(元)	会计核算科目	股份来源
股票	601886	江河创建	132000000.00	12000000	2.67	2642223	0.24	20715028.32	290832167.70	可供出售金融资产	购买
期末持有的其他证券投资					--		--			--	--
合计			132000000.00	12000000	2.67	2642223	0.24	20715028.32	290832167.70	--	--
证券投资审批董事会公告披露日期				2010年07月10日							
证券投资审批股东会公告披露日期(如有)											

持有其他上市公司股权情况的说明

适用 不适用

公司的全资子公司内蒙古燕京啤酒原料有限公司持有江河创建集团股份有限公司0.24%的股权

报告期内，内蒙古燕京啤酒原料有限公司将其持有的江河创建集团股份有限公司股票通过交易所交易系统卖出962万股，产生投资收益8853万元，报告期末，其持有江河幕墙264万股。

2、委托理财、衍生品投资和委托贷款情况

(1) 委托理财情况

单位：万元

受托人名称	关联关系	是否关联交易	产品类型	委托理财金额	起始日期	终止日期	报酬确定方式	本期实际收回本金金额	计提减值准备金额(如有)	预计收益	报告期实际损益金额
中国工商银行股份有限公司惠安支公司	否	否	工银理财共赢 3 号	2,000	2013/1/10	2013/2/18	固定收入	2,000		8.99	8.99
中国工商银行股份有限公司惠安支公司	否	否	工银理财共赢 3 号	2,000	2013/1/17	2013/2/25	固定收入	2,000		8.99	8.99
中国工商银行股份有限公司惠安支公司	否	否	工银理财共赢 3 号	2,000	2013/1/31	2013/3/11	固定收入	2,000		8.77	8.77
中国工商银行股份有限公司惠安支公司	否	否	工银理财共赢 3 号	2,000	2013/2/7	2013/3/18	固定收入	2,000		8.77	8.77
中国工商银行股份有限公司惠安支公司	否	否	工银理财共赢 3 号	2,000	2013/2/20	2013/3/31	固定收入	2,000		8.77	8.77
中国工商银行股份有限公司惠安支公司	否	否	工银理财共赢 3 号	2,000	2013/3/6	2013/4/15	固定收入	2,000		8.99	8.99
中国工商银行股份有限公司惠安支公司	否	否	工银理财共赢 3 号	2,000	2013/3/13	2013/4/22	固定收入	2,000		8.99	8.99
中国工商银行股份有限公司惠安支公司	否	否	工银理财共赢 3 号	2,000	2013/3/20	2013/5/1	固定收入	2,000		9.42	9.42
中国工商银行股份有限公司惠安支公司	否	否	工银理财共赢 3 号	2,000	2013/4/10	2013/5/20	固定收入	2,000		8.77	8.77
中国工商银行股份有限公司惠安支公司	否	否	工银理财共赢 3 号	3,000	2013/4/28	2013/6/7	固定收入	3,000		12.47	12.47
中国工商银行股份有限公司惠安支公司	否	否	工银理财共赢 3 号	2,000	2013/5/15	2013/6/24	固定收入	2,000		8.31	8.31
中国工商银行股份有限公司惠安支公司	否	否	工银理财共赢 3 号	3,000	2013/5/22	2013/7/1	固定收入	3,000		12.47	12.47
中国工商银行股份有限公司惠安支公司	否	否	工银理财共赢 3 号	2,000	2013/6/20	2013/7/29	固定收入	2,000		8.77	8.77
中国工商银行股份有限公司惠安支公司	否	否	工银理财共赢 3 号	3,000	2013/6/25	2013/8/5	固定收入	3,000		14.84	14.84
中国工商银行股份有限公司惠安支公司	否	否	工银理财共赢 3 号	2,000	2013/6/28	2013/8/6	固定收入	2,000		10.52	10.52
中国工商银行股份有限公司惠安支公司	否	否	工银理财共赢 3 号	3,000	2013/7/5	2013/8/13	固定收入	3,000		15.45	15.45
中国工商银行股份有限公司惠安支公司	否	否	工银理财共赢 3 号	3,000	2013/8/2	2013/9/10	固定收入	3,000		14.14	14.14
中国工商银行股份有限公司惠安支公司	否	否	工银理财共赢 3 号	3,000	2013/8/9	2013/9/17	固定收入	3,000		13.8	13.8
中国工商银行股份有限公司惠安支公司	否	否	工银理财共赢 3 号	3,000	2013/8/16	2013/9/24	固定收入	3,000		14.14	14.14
中国工商银行股份有限公司惠安支公司	否	否	工银理财共赢 3 号	3,000	2013/8/23	2013/10/16	固定收入	3,000		19.44	19.44
中国工商银行股份有限公司惠安支公司	否	否	工银理财共赢 3 号	3,000	2013/9/10	2013/10/21	固定收入	3,000		15.53	15.53
中国工商银行股份有限公司惠安支公司	否	否	工银理财共赢 3 号	3,000	2013/9/17	2013/10/28	固定收入	3,000		16.92	16.92
中国工商银行股份有限公司惠安支公司	否	否	工银理财共赢 3 号	3,000	2013/10/16	2013/11/25	固定收入	3,000		16.18	16.18
中国工商银行股份有限公司惠安支公司	否	否	工银理财共赢 3 号	3,000	2013/10/23	2013/12/2	固定收入	3,000		15.16	15.16
中国工商银行股份有限公司惠安支公司	否	否	工银理财共赢 3 号	5,000	2013/11/6	2013/12/16	固定收入	5,000		25.27	25.27
北京银行顺义支行	否	否	保本保证收益型	2,000	2013/4/11	2013/6/1	固定收入	2,000		9.78	9.78
北京银行顺义支行	否	否	保本保证收益型	2,000	2013/4/11	2013/6/15	固定收入	2,000		12.82	12.82

北京银行顺义支行	否	否	保本保证收益型	3,000	2013/4/11	2013/6/25	固定收入	3,000		22.19	22.19
北京银行顺义支行	否	否	保本保证收益型	6000	2013/7/18	2013/12/20	固定收入	6000		96.82	96.82
北京银行顺义支行	否	否	保本保证收益型	1000	2013/10/30	2013/12/9	固定收入	1000		3.29	3.29
中国建设银行股份有限公司抚州分行营业部	否	否	保本保证收益型	2013	2013/7/25	2013/8/30	固定收入	2013		8.06	8.06
中国建设银行股份有限公司抚州分行营业部	否	否	保本保证收益型	2000	2013/9/10	2013/10/18	固定收入	2000		8.05	8.05
中国建设银行股份有限公司抚州分行营业部	否	否	保本保证收益型	645	2013/10/21	2013/12/10	固定收入	645		4.15	4.15
中国建设银行股份有限公司抚州分行营业部	否	否	保本保证收益型	1000	2013/10/31	2013/12/5	固定收入	1000		4.07	4.07
委托理财审批董事会公告披露日期（如有）	上述理财均为本公司控股子公司福建省燕京惠泉啤酒股份有限公司用其自有闲置资金购买的银行理财产品。惠泉啤酒于 2013 年 3 月 27 日召开的第五届董事会第十八次会议审议通过了《福建省燕京惠泉啤酒股份有限公司关于投资金融理财产品议案》。										
逾期未收回的本金和收益累计金额	0										
委托理财审批股东会公告披露日期（如有）	2013 年 3 月 29 日										

3、募集资金使用情况

(1) 募集资金总体使用情况

单位：万元

募集资金总额	162,535.28
报告期投入募集资金总额	162,535.28
已累计投入募集资金总额	162,535.28
报告期内变更用途的募集资金总额	0
累计变更用途的募集资金总额	0
累计变更用途的募集资金总额比例（%）	0%

募集资金总体使用情况说明

根据《深圳证券交易所主板上市公司规范运作指引》有关规定，现将本公司 2013 年度募集资金存放与使用情况说明如下：

一、募集资金基本情况

（一）实际募集资金金额、资金到位时间

经中国证券监督管理委员会证监发行字[2013]654 号文核准，并经深圳证券交易所同意，本公司由主承销商中信建投证券股份有限公司通过深圳证券交易所系统于 2013 年 5 月 22 日采用全部向二级市场投资者定价配售方式，向社会公众公开发行了普通股（A 股）股票 28,476.8676 万股，发行价为每股人民币 5.76 元。截至 2013 年 5 月 29 日，本公司共募集资金 164,026.76 万元，扣除发行费用 1,491.48 万元后，募集资金净额为 162,535.28 万元。

上述募集资金净额已经致同会计师事务所（特殊普通合伙）致同验字（2013）第 110ZA0069 号《验资报告》验证。

（二）以前年度已使用金额、本年度使用金额及当前余额。

1、以前年度已使用金额

本公司公开增发募集资金于 2013 年 5 月到账，不存在以前年度使用募集资金的情况。

2、本年度使用金额及当前余额

2013 年度，本公司以募集资金直接投入募投项目 162,535.28 万元，其中以募集资金 10,932.95 万元置换预先已投入募集资金投资项目的自筹资金。截至 2013 年 12 月 31 日，本次募集资金项目均已投入，募集资金累计直接投入募投项目 162,535.28 万元，当前余额为零。

二、募集资金的管理情况

（一）募集资金的管理情况

为了规范募集资金的管理和使用，保护投资者权益，本公司依照《深圳证券交易所主板上市公司规范运作指引》等文件的规定，结合本公司实际情况，制定了《北京燕京啤酒股份有限公司募集资金管理制度》（以下简称管理制度）。该管理制度于 2008 年 3 月 3 日经本公司董事会四届十二次会议审议通过。

根据管理制度并结合经营需要，本公司从 2013 年 5 月起对募集资金实行专户存储，在银行设立募集资金使用专户，并与开户银行、保荐机构签订了《募集资金专用账户管理协议》，对募集资金的使用实施严格审批，以保证专款专用。截至 2013 年 12 月 31 日，本公司均严格按照该《募集资金专用账户管理协议》的规定，存放和使用募集资金。

（二）募集资金专户存储情况

截至 2013 年 12 月 31 日，募集资金已全部投入完毕。

三、本年度募集资金的实际使用情况

本年度募集资金实际使用情况详见本年度报告“本节 3、（2）募集资金承诺项目情况表”。

四、变更募集资金投资项目的资金使用情况

本公司本报告期内不存在变更募集资金投资项目情况。

五、募集资金使用及披露中存在的问题

2013 年度，本公司已按《深圳证券交易所主板上市公司规范运作指引》和本公司募集资金管理制度的相关规定及时、真实、准确、完整披露募集资金的存放与使用情况。

(2) 募集资金承诺项目情况

单位：万元

承诺投资项目和超募资金投向	是否已变更项目(含部分变更)	募集资金承诺投资总额	调整后投资总额(1)	本报告期投入金额	截至期末累计投入金额(2)	截至期末投资进度(%) (3)=(2)/(1)	项目达到预定可使用状态日期	本报告期实现的效益	是否达到预计效益	项目可行性是否发生重大变化
承诺投资项目										
对四川燕京啤酒有限公司增资 28,000.00 万元用于新增 10 万千升/年啤酒生产线项目	否	20,000	20,000	20,000	20,000	100%	2013 年 11 月 30 日	0	是	否
对四川燕京啤酒有限公司增资 28,000.00 万元用于新增 5 万千升/年啤酒易拉罐生产线项目	否	8,000	8,000	8,000	8,000	100%	2013 年 11 月 30 日	0	是	否
对新疆燕京啤酒有限公司增资 45,365.00 万元用于新增年产 10 万千升啤酒工程(三期)项目	否	15,965	15,965	15,965	15,965	100%	2013 年 10 月 31 日	0	是	否
对新疆燕京啤酒有限公司增资 45,365.00 万元用于新疆燕京啤酒有限公司合资设立燕京啤酒(阿拉尔)有限公司进行其年产 10 万千升啤酒工程项目	否	29,400	29,400	29,400	29,400	100%	2013 年 11 月 30 日	0	是	否
对广东燕京啤酒有限公司增资 7,041.1575 万元用于 600 罐/分钟易拉罐工程技术改造项目	否	7,041.16	7,041.16	7,041.16	7,041.16	100%	2013 年 11 月 30 日	0	是	否
对河北燕京啤酒有限公司单方面增资 19,353.91 万元用于年产 10 万千升啤酒扩建工程项目	否	19,353.91	19,353.91	19,353.91	19,353.91	100%	2013 年 10 月 31 日	0	是	否
对燕京啤酒(包头雪鹿)股份有限公司单方面增资 24,966.69 万元用于燕京啤酒(呼和浩特)有限公司搬迁改造工程项目	否	24,966.69	24,966.69	24,966.69	24,966.69	100%	2013 年 08 月 31 日	0	是	否
对燕京啤酒(昆明)有限公司单方面增资 9,600.00 万元用于新建 5 万千升啤酒产能填平补齐项目	否	9,600	9,600	9,600	9,600	100%	2013 年 11 月 30 日	0	是	否
投资 29,700.00 万元合资设立河北燕京玻璃制品有限公司用于年产 50 万吨瓶罐玻璃建设项目	否	29,700	28,208.52	28,208.52	28,208.52	100%	2013 年 11 月 30 日	0	是	否
承诺投资项目小计	--	164,026.76	162,535.28	162,535.28	162,535.28	--	--	0	--	--
超募资金投向										
未达到计划进度或预计收益的情况和原因(分具体项目)	不适用									
项目可行性发生重大变化的情况说明	不适用									
超募资金的金额、用途及使用进展情况	不适用									
募集资金投资项目实施地点变更情况	不适用									

募集资金投资项目实施方式调整情况	不适用
募集资金投资项目先期投入及置换情况	<p>适用</p> <p>2013年6月28日，本公司第六届董事会第十一次会议审议通过了《关于使用募集资金置换公司已投入募投项目的自筹资金的议案》。致同会计师事务所（特殊普通合伙）对本公司以自筹资金预先投入募集资金投资项目情况进行了专项鉴证，并出具了《关于北京燕京啤酒股份有限公司以自筹资金预先投入募集资金投资项目情况的鉴证报告》“致同专字(2013)第110ZA1607号”。置换情况如下：（1）用于新疆燕京啤酒有限公司合资设立燕京啤酒（阿拉尔）有限公司进行其年产10万千升啤酒工程项目，公司以自筹资金预先投入5,880万元,置换金额5,880万元。（2）合资设立河北燕京玻璃制品有限公司进行年产50万吨瓶罐玻璃建设项目，公司以自筹资金预先投入5,052.95万元,置换金额5,052.95万元。</p>
用闲置募集资金暂时补充流动资金情况	不适用
项目实施出现募集资金结余的金额及原因	不适用
募集资金使用及披露中存在的问题或其他情况	不适用

4、主要子公司、参股公司分析

主要子公司、参股公司情况

单位：元

公司名称	公司类型	所处行业	主要产品或服务	注册资本	总资产	净资产	营业收入	营业利润	净利润
燕京啤酒（桂林漓泉）股份有限公司	子公司	啤酒制造	啤酒	349,366,900.00	2,818,406,126.03	1,770,515,248.64	3,719,825,971.03	556,937,023.89	486,426,838.78
广东燕京啤酒有限公司	子公司	啤酒制造	啤酒	809,882,100.00	1,388,800,730.65	892,626,123.39	922,746,794.82	59,017,173.69	57,813,252.04
福建省燕京惠泉啤酒股份有限公司	子公司	啤酒制造	啤酒	250,000,000.00	1,151,281,402.41	1,064,439,384.49	796,306,504.88	17,619,930.58	21,118,843.45
北京燕京中科生物技术有限公司	参股公司	生物制品	核糖核酸RNA	40,000,000.00	23720021.47	-8680330.02	2436478.92	-5766396.00	-5734396.00

主要子公司、参股公司情况说明

不适用

与公司主业关联度较小的子公司，应说明公司的目的和未来经营计划

不适用

报告期内取得和处置子公司的情况

适用 不适用

七、2014 年 1-3 月经营业绩的预计

预测年初至下一报告期期末的累计净利润可能为亏损或者与上年同期相比发生大幅度变动的警示及原因说明

适用 不适用

八、公司控制的特殊目的主体情况

不适用

九、公司未来发展的展望

（一）所处行业的发展趋势、公司面临的市场竞争格局以及对公司可能的影响

中国是全球啤酒消费增长潜力最大的市场，啤酒行业呈现出产销量持续增长、吨酒收入持续提高且具有持续提升空间、行业集中度不断提高等明显特点。

从整个啤酒行业发展趋势来看，未来会由少数几家企业占主导。在今后相当长一段时期内，随着人均消费量的不断提升，啤酒消费量将持续增长；随着消费需求、消费理念的转变，吨酒收入将持续提高。

从中国啤酒发展现状看，扩大产能、提高市场占有率的途径一是通过收购兼并，二是通

过技术改造和新建工厂。公司将致力于不断提升产品品质、持续加强市场和品牌建设，努力保持公司市场不断拓展、销量不断提升、利润持续增长的良好态势，为消费者和投资者持续创造价值。

（二）未来公司发展机遇和挑战、发展战略及各项业务的发展规划

近年来，我国中西部地区的经济增长、城市化进程的加快以及农民收入的持续提高为啤酒行业的发展带来良好的发展机遇，因此我国啤酒行业的发展还有很大空间，行业集中度还有一定的提升空间。当然，随着啤酒行业的整合在加快，公司面临的市场竞争越来越激烈。

公司将继续发展啤酒主业，一方面以收购兼并、技改扩建等方式不断扩大规模，提高市场占有率，同时加大力度发展循环经济，开展节能降耗，合理控制费用，提高盈利水平。另一方面，公司将继续以“燕京学院”为培养基地，着力培养能够驾驭全局的复合型人才，作为企业发展的中坚力量。公司将不断把燕京品牌做强、市场网络做强、经济实力做强、工艺及技术装备水平做强，尽快实现“啤酒产销量800万千升，进入世界啤酒前六名”的目标。

（三）新年度计划

2014年，公司将继续深化产品、品牌、市场结构调整，实施人才培养计划，保证公司持续、健康、稳定发展，完成公司年度经营目标。

（四）资金需求和使用计划，以及资金来源情况

2014公司将继续以技改扩建、收购兼并等适宜的方式扩大规模，约需资金13亿元人民币。同时公司密切关注啤酒行业发展格局的变化，力争抓住行业整合的机会。

公司将以自筹、银行贷款等多种途径解决资金需求。

（五）对公司未来的发展战略和经营目标的实现产生不利影响的所有风险以及采取的对策和措施

市场风险、原材料价格波动风险、子公司管理风险等是啤酒行业面临的主要风险，公司将深刻分析并及时把握新形势，积极优化内部管理，继续加大中西部地区投资，实现稳定、健康、持续发展。

十、董事会、监事会对会计师事务所本报告期“非标准审计报告”的说明

致同会计师事务所（特殊普通合伙）对公司财务报告出具了标准无保留意见的审计报告

十一、与上年度财务报告相比，会计政策、会计估计和核算方法发生变化的情况说明

与上年度财务报告相比，会计政策、会计估计和核算方法未发生变化。

十二、报告期内发生重大会计差错更正需追溯重述的情况说明

报告期内未发生重大会计差错更正需追溯重述的情况。

十三、与上年度财务报告相比，合并报表范围发生变化的情况说明

本报告期，燕京啤酒（浙江龙泉）有限公司注销，北京燕京国亚德信商贸有限公司不再纳入合并报表范围。

十四、公司利润分配及分红派息情况

报告期内利润分配政策特别是现金分红政策的制定、执行或调整情况

√ 适用 □ 不适用

公司的持续发展需要股东的大力支持，公司高度重视给予股东合理的投资回报，为股东提供分享公司业务发展成果的机会。公司在《公司章程》里对明确规定了公司对利润分配尤其是现金分红事项的审议程序，明确规定了公司利润分配尤其是现金分红的具体政策。另外，公司还制定了《北京燕京啤酒股份有限公司未来三年股东回报规划（2012-2014年）》、《现金分红管理制度》。报告期内，根据证监会《关于进一步落实上市公司现金分红有关事项的通知》（证监发[2012]37号）、《上市公司监管指引第3号——上市公司现金分红》（证监会公告[2013]43号）等相关规定，公司严格执行分红政策，分红标准和比例明确清晰，相关的决策程序和机制完备，独立董事尽职履责并发挥了应有的作用，利润分派方案及实施过程充分保护了中小投资者的合法权益，实现对投资者的合理投资回报。公司报告期利润分配方案符合公司章程等的相关规定，保证了利润分配政策的连续性和稳定性。

现金分红政策的专项说明	
是否符合公司章程的规定或股东大会决议的要求：	是
分红标准和比例是否明确和清晰：	是
相关的决策程序和机制是否完备：	是
独立董事是否履职尽责并发挥了应有的作用：	是
中小股东是否有充分表达意见和诉求的机会，其合法权益是否得到了充分保护：	是
现金分红政策进行调整或变更的，条件及程序是否合规、透明：	报告期内现金分红政策未进行调整或变更

公司近3年（含报告期）的利润分配预案或方案及资本公积金转增股本预案或方案情况

（1）公司2011年利润分配及资本公积金转增股本方案

按公司2011年度利润分配方案股权登记日（2012年6月6日）当天总股本为基数，向全体股东每10股派现金2.10元人民币（含税；扣税后，个人、证券投资基金、QFII、RQIFF实际每10股派1.89元，对于QFII、RQIFF外的其他非居民企业，本公司未代扣代缴所得税，由纳税人在所得发生地缴纳），其余未分配利润结转下年度；同时，本年度以资本公积金向全体股东每10股转增股本10股。

（2）公司2012年利润分配方案

按公司2012年度利润分配方案股权登记日（2013年5月16日）当天总股本2522585884股为基数，向全体股东每10股派1.1元人民币现金（含税；扣税后，QFII、RQFII以及持有股改限售股、新股限售股的个人和证券投资基金每10股派0.99元；持有非股改、非新股限售股及无限售流通股的个人、证券投资基金股息红利税实行差别化税率征收，先按每10股派1.045元，权益登记日后根据投资者减持股票情况，再按实际持股期限补缴税款^a；对于QFII、RQFII外的其他非居民企业，本公司未代扣代缴所得税，由纳税人在所得发生地缴纳。），所余未分配利润结转下年度；2012年度不用资本公积金转增股本。

（3）公司2013年利润分配预案

因公司发行的“燕京转债”处于转股期，公司总股本随时可能变化，拟按公司2013年度利润分配方案股权登记日当天总股本为基数，每10股派现金0.8元（含税），所余未分配利润结转下年度；本年度不进行资本公积金转增股本。

公司近三年现金分红情况表

单位：元

分红年度	现金分红金额（含税）	分红年度合并报表中归属于上市公司股东的净利润	占合并报表中归属于上市公司股东的净利润的比率（%）
2013年	224,676,156.64	680,641,102.24	33.01%
2012年	277,484,595.19	616,198,679.25	45.03%
2011年	264,871,517.82	817,217,291.47	32.41%

公司报告期内盈利且母公司未分配利润为正但未提出现金红利分配预案

适用 不适用

十五、本报告期利润分配及资本公积金转增股本预案

每10股送红股数（股）	0
每10股派息数（元）（含税）	0.8
每10股转增数（股）	0
分配预案的股本基数（股）	以利润分配股权登记日当天总股本为基数
现金分红总额（元）（含税）	224,676,156.64
可分配利润（元）	808,416,810.04
现金分红占利润分配总额的比例（%）	100
现金分红政策：	
其他	
利润分配或资本公积金转增预案的详细情况说明	
公司利润分配方案为：因公司发行的“燕京转债”处于转股期，公司总股本随时可能变化，拟按公司2013年度利润分配方案股权登记日当天总股本为基数，每10股派现金0.8元（含税），所余未分配利润结转下年度；本年度不进行资本公积金转增股本。该方案须经公司股东大会审议通过后方可实施。	

十六、社会责任情况

《北京燕京啤酒股份有限公司2013年度社会责任报告》以2013年度为重点，真实、客观地反映了公司在从事经营管理活动中，履行社会责任方面的重要信息。该报告于2014年3月28日在巨潮资讯网（<http://www.cninfo.com.cn>）披露全文。

上市公司及其子公司是否属于国家环境保护部门规定的重污染行业

是 否 不适用

公司在创造经济效益的同时，重视环境保护、节约能源和加强循环经济建设工作，力求社会效益、环境效益与经济效益协调发展。公司根据《中华人民共和国环境保护法》等法律、法规、规范性文件和《清洁生产标准啤酒制造业》、《啤酒行业工业污染物排放标准》等行业标准开展环境保护工作。公司作为国家环保部认定的“国家环境友好企业”和北京市循环经济试点企业，一直严格遵守环境保护相关规定，污染物排放符合环保标准。

公司制定了环境因素的识别与评价控制程序，环保设备、设施控制程序等环境保护制度和控制程序，从物资使用、控制、三废排放、监测、回收等多方面、多节点对环境保护工作进行规范。公司已通过GB/T 24001-2004/ISO14001：2004环境管理体系认证。

公司设立有环保处，作为环境保护工作的主要职能部门；物资供应部、包装物部、生产计划部等部门协助开展环境保护工作；生产、包装、动力车间直接负责车间三废的管理等。

公司严格按照环境保护相关规定对废水、废气和废渣等进行处理，并重视污染治理的设备投资和资金投入。报告期内，公司污染治理设施一直稳定运转，污染物达标排放，在各级环境保护部门环保检查中污染治理及污染物排放检查结果均为合格。

上市公司及其子公司是否存在其他重大社会安全问题

是 否 不适用

报告期内是否被行政处罚

是 否 不适用

十七、报告期内接待调研、沟通、采访等活动登记表

接待时间	接待地点	接待方式	接待对象类型	接待对象	谈论的主要内容及提供的资料
2013年01月15日	上海浦东香格里拉大酒店	实地调研	机构	T. Rowe Price、Alliance Bernstein、Cathay Life、Goldman Sachs Asset Management、Neon Liberty Capital、One North Capital、Overlook Investments.....30人	公司经营、行业状况及发展前景等
2013年03月01日	公司会议室	实地调研	机构	兴业证券股份有限公司资产管理分公司	啤酒行业和公司发展状况等
2013年04月03日	公司会议室	电话沟通	机构	瑞银证券电话会议-燕京啤酒2012年报业绩，参会人数达60人	公司经营、公司管理、公司战略
2013年05月06日	公司会议室	电话沟通	机构	美林证券、美林证券客户-普信全球	公司经营、公司战略及行业状况

				投资服务公司	
2013年05月08日	公司会议室	实地调研	机构	东方证券、才华资本、个人股东	公司经营、行业相关问题
2013年07月04日	公司会议室	实地调研	机构	GENESIS	公司经营、行业相关问题
2013年07月10日	北京万豪酒店	实地调研	机构	中信建投证券 2013年中期投资策略会，参会公司有：安邦保险、中信资管、中邮基金、汇丰晋信、中信建投、长城人寿	公司经营及行业状况
2013年09月12日	北京金融街威斯汀酒店	实地调研	机构	Alianz Bernstein、Ariose Capita、Asian Century Quest Capital、Cephei Capital、Greenwoods Asset Management、SMC China Fund SMC、UBP Asset Management Asia、Yiheng Capital.....共19家，21人	公司经营及行业状况
2013年09月25日	公司会议室	实地调研	机构	中信证券、泰康资产、益民基金、易方达基金	公司经营及行业状况
2013年10月29日	公司会议室	实地调研	机构	上投摩根基金、交银施罗德、华夏基金、嘉实基金、瑞银证券、兴业证券	行业状况、公司经营和未来展望等
2013年11月15日	公司会议室	实地调研	机构	民生加银基金、光大保德信基金、国泰君安证券、宏源证券、新华基金、光大永明资管、广发基金、万家基金、长江证券	行业状况及公司经营等
2013年12月31日	公司会议室	实地调研	机构	民生证券、高信百诺、安邦资产、民生加银基金、长城证券	公司经营、行业整合及未来发展规划等
2013年12月31日	深交所互动易	书面问询	个人	个人	报告期内，公司通过深交所互动易解答投资者提问58条，为中、小投资者解答了公司经营、未来规划发展等方面的问题
2013年12月31日	公司证券部	电话沟通	个人	投资者电话咨询	报告期内，每个工作日公司都通过热线电话的方式解答投资者问题，向投资者介绍公司经营、管理及行业状况。

第五节 重要事项

一、重大诉讼仲裁事项

适用 不适用

本报告期公司无重大诉讼、仲裁事项。

二、媒体质疑情况

适用 不适用

本报告期公司无媒体普遍质疑事项。

三、资产交易事项

1、收购资产情况

交易对方或最终控制方	被收购或置入资产	交易价格(万元)	进展情况(注2)	对公司经营的影响(注3)	对公司损益的影响(注4)	该资产为上市公司贡献的净利润占净利润总额的比率(%)	是否为关联交易	与交易对方的关联关系(适用关联交易情形)	披露日期(注5)	披露索引

2、出售资产情况

交易对方	被出售资产	出售日	交易价格(万元)	本期初起至出售日该资产为上市公司贡献的净利润(万元)	出售对公司的影响(注3)	资产出售为上市公司贡献的净利润占净利润总额的比例(%)	资产出售定价原则	是否为关联交易	与交易对方的关联关系(适用关联交易情形)	所涉及的资产产权是否已全部过户	所涉及的债权债务是否已全部转移	披露日期	披露索引
李淑花	北京燕京国亚德信商贸有限公司	2013年9月30日	3500	17.87	无重大影响	-0.05	以初始投资额为依据	否	非关联方	是	是	不适用	不适用

本公司全资子公司北京燕京环宇商贸有限公司与自然人李淑花于2013年9月11日签订股权转让协议，以人民币3,500.00万元的价格出售其所持有北京燕京国亚德信商贸有限公司70%的股权，处置日为2013年9月30日。

3、企业合并情况

无

四、公司股权激励的实施情况及其影响

因各种主客观因素的影响，公司尚未具备实施公司业务骨干和管理层激励计划的条件。公司将积极与相关部门沟通，积极筹备激励的前期工作，相关事宜的进展将及时披露。

五、重大关联交易

1、与日常经营相关的关联交易

关联交易方	关联关系	关联交易类型	关联交易内容	关联交易定价原则	关联交易价格	关联交易金额(万元)	占同类交易金额的比例(%)	关联交易结算方式	可获得同类交易市价	披露日期	披露索引
北京燕京啤酒集团公司	本公司母公司的股东	购买或销售商品以外的其他资产	本公司使用“燕京”商标,本公司按年销售收入的1%支付“燕京集团”商标使用费,本公司子公司按0.008元/瓶计算支付。	市场定价	61,854,066.09	61,854,066.09	100	支票	61,854,066.09	2013年4月2日	披露于巨潮资讯网《北京燕京啤酒股份有限公司预计2013年度日常关联交易公告》2013-012
北京燕京啤酒集团公司	本公司母公司的股东	购买或销售商品以外的其他资产	本公司收取“燕京集团”商标使用费返还款。	市场定价	6,221,313.91	6,221,313.91	100	支票	6,221,313.91	2013年4月2日	
北京燕京啤酒集团公司	本公司母公司的股东	购买或销售商品以外的其他资产	本公司使用“燕京集团”工业用地其中:438,409.9平方米按每年每平方米约人民币4元支付。31853平方米按年租金10.5万元支付。	市场定价	1,849,000.00	1,849,000.00	100	支票	1,849,000.00	2013年4月2日	
北京燕京啤酒集团公司	本公司母公司的股东	购买或销售商品以外的其他资产	本公司有偿使用“燕京集团”有关住房、医疗、食堂、办公设施、能源、动力、保安设施或服务,支付“燕京集团”综合服务费用。	市场定价	15,545,360.00	15,545,360.00	100	支票	15,545,360.00	2013年4月2日	
北京燕达皇冠盖有限公司	本公司母公司股东的合营公司	向关联方采购产品和接受劳务	采购瓶盖	市场定价	8,051.81	8,051.81	21.43	支票	8,051.81	2013年4月2日	
北京长亿人参饮料有限公司	本公司母公司股东的合营公司	向关联方采购产品和接受劳务	委托加工听装啤酒	市场定价	2,967.80	2,967.80	4.09	支票	2,967.80	2013年4月2日	
北京双燕商标彩印厂	本公司母公司股东的合营公司	向关联方采购产品和接受劳务	采购商标、印刷标识	市场定价	11,907.50	11,907.50	22.35	支票	11,907.50	2013年4月2日	
燕京啤酒(莱州)有限公司	本公司母公司的控股子公司	向关联方销售产品和提供劳务	销售啤酒	市场定价	2,165.40	2,165.40	0.17	支票	2,165.40	2013年4月2日	
燕京啤酒(莱州)有限公司	本公司母公司的控股子公司	向关联方销售产品和提供劳务	销售原材料等	市场定价	1,709.42	1,709.42	9.36	支票	1,709.42	2013年4月2日	
燕京啤酒(莱州)有限公司	本公司母公司的控股子公司	向关联方销售产品和提供劳务	托管费	市场定价	47.17	47.17	50	支票	47.17	2013年4月2日	
燕京啤酒(曲阜三孔)有限责任公司	本公司母公司股东的合营公司	向关联方销售产品和提供劳务	销售啤酒	市场定价	39.59	39.59	0.01	支票	39.59	2013年4月2日	
燕京啤酒(曲阜三孔)有限责任公司	本公司母公司股东的合营公司	向关联方销售产品和提供劳务	销售原材料等	市场定价	261.58	261.58	1.42	支票	261.58	2013年4月2日	
燕京啤酒(曲阜三孔)有限责任公司	本公司母公司股东的合营公司	向关联方销售产品和提供劳务	托管费	市场定价	47.17	47.17	50	支票	47.17	2013年4月2日	
北京燕达皇冠盖有限公司	本公司母公司股东的合	向关联方销售产品和	销售原材料等	市场定价	262.77	262.77	1.44	支票	262.77	2013年	

	营公司	提供劳务								4月2日
北京燕京啤酒集团公司	本公司母公司的股东	向关联方销售产品和提供劳务	销售原材料等	市场定价	68.34	68.34	0.37	支票	68.34	2013年4月2日
大额销货退回的详细情况				不适用						
关联交易的必要性、持续性、选择与关联方（而非市场其他交易方）进行交易的原因				报告期内，公司发生的关联交易属于公司的日常业务，并履行了董事会、股东大会的审批程序（相关公告刊登于2013年4月2日和2013年4月27日的《中国证券报》、《证券时报》和巨潮资讯网）。上述关联交易均按预计计划执行中。						
关联交易对上市公司独立性的影响				不适用						

2、资产收购、出售发生的关联交易

关联方	关联关系	关联交易类型	关联交易内容	关联交易定价原则	转让资产的账面价值(万元)	转让资产的评估价值(万元)	市场公允价值(万元)	转让价格(万元)	关联交易结算方式	交易损益(万元)	披露日期	披露索引
-----	------	--------	--------	----------	---------------	---------------	------------	----------	----------	----------	------	------

3、共同对外投资的重大关联交易

共同投资方	关联关系	共同投资定价原则	被投资企业的名称	被投资企业的主营业务	被投资企业的注册资本	被投资企业的总资产(万元)	被投资企业的净资产(万元)	被投资企业的净利润(万元)
-------	------	----------	----------	------------	------------	---------------	---------------	---------------

4、关联债权债务往来

是否存在非经营性关联债权债务往来

是 否

关联方	关联关系	债权债务类型	形成原因	是否存在非经营性资金占用	期初余额(万元)	本期发生额(万元)	期末余额(万元)
-----	------	--------	------	--------------	----------	-----------	----------

5、其他重大关联交易

偶发性关联交易

与关联方共同投资设立财务公司

(1) 审议情况

经本公司第五届董事会第三十次会议审议通过，公司决定投资1.6亿元人民币与北京控股集团有限公司、北京市燃气集团有限责任公司共同出资设立北京控股集团财务有限公司。

详细情况见本公司于2012年8月10日在《中国证券报》、《证券时报》及巨潮资讯网公告的《北京燕京啤酒股份有限公司对外投资及关联交易公告》（2012-036）

(2) 获得银监会批准情况

公司与北京控股集团有限公司、北京市燃气集团有限责任公司共同出资设立北京控股集团财务有限公司的请示已获得中国银行业监督管理委员会《中国银监会关于北京控股集团有限公司筹建企业集团财务公司的批复》（银监复〔2013〕35号）批准。详细情况见本公司于2013年1月22日在《中国证券报》、《证券时报》及巨潮资讯网公告的《北京燕京啤酒股份有限公司关于与关联方共同出资筹建财务公司获得中国银监会批复的公告》（2013-003）

(3) 获得中国银监会开业批复及取得营业执照情况

公司合资设立北京控股集团财务有限公司的请示已获得中国银行业监督管理委员会《中国银监会关于北京控股集团财务有限公司开业的批复》（银监复〔2013〕546号），据此批复，北京控股集团财务有限公司已在北京市工商行政管理局办理完成相关工商登记信息，并领取了企业法人营业执照。详细情况见本公司于2013年11月15日在《中国证券报》、《证券时报》及巨潮资讯网公告的《北京燕京啤酒股份有限公司关于与关联方共同出资设立财务公司获得中国银监会开业批复及取得营业执照的公告》（2013-041）

重大关联交易临时报告披露网站相关查询

临时公告名称	临时公告披露日期	临时公告披露网站名称
北京燕京啤酒股份有限公司对外投资及关联交易公告 2012-036	2012年8月10日	巨潮资讯网
北京燕京啤酒股份有限公司关于与关联方共同出资筹建财务公司获得中国银监会批复的公告 2013-003	2013年01月22日	巨潮资讯网
北京燕京啤酒股份有限公司关于与关联方共同出资设立财务公司获得中国银监会开业批复及取得营业执照的公告 2013-041	2013年11月15日	巨潮资讯网

六、重大合同及其履行情况

1、托管、承包、租赁事项情况

(1) 托管情况

托管情况说明

本公司对控股股东-北京燕京啤酒投资有限公司的控股子公司燕京啤酒（莱州）有限公司和燕京啤酒（曲阜三孔）有限责任公司实施托管经营。

为公司带来的损益达到公司报告期利润总额 10%以上的项目

适用 不适用

(2) 承包情况

承包情况说明

不适用

为公司带来的损益达到公司报告期利润总额 10%以上的项目

适用 不适用

(3) 租赁情况

租赁情况说明

不适用

为公司带来的损益达到公司报告期利润总额 10%以上的项目

适用 不适用

2、担保情况

单位：万元

公司对外担保情况（不包括对子公司的担保）								
担保对象名称	担保额度 相关公告 披露日期	担保额度	实际发生日期 （协议签署 日）	实际担保金额	担保类型	担保期	是否履行 完毕	是否为关 联方担保 （是或 否）
公司对子公司的担保情况								
担保对象名称	担保额度 相关公告 披露日期	担保额度	实际发生日期 （协议签署 日）	实际担保金额	担保类型	担保期	是否履行 完毕	是否为关 联方担保 （是或 否）
福建燕京惠泉啤酒 福鼎有限公司	2012 年 03 月 30 日	1,000		0	最高额连带 责任保证	2012 年 4 月 1 日至 2015 年 3 月 31 日	否	否
燕京惠泉啤酒（抚 州）有限公司	2013 年 03 月 28 日	3,000		0	最高额连带 责任保证担 保	2013 年 3 月 27 日至 2016 年 3 月 26 日	否	否
报告期内审批对子公司担保额 度合计（B1）			0	报告期内对子公司担保实际 发生额合计（B2）				
报告期末已审批的对子公司担 保额度合计（B3）		4,000		报告期末对子公司实际担保 余额合计（B4）				

公司担保总额（即前两大项的合计）			
报告期内审批担保额度合计（A1+B1）	0	报告期内担保实际发生额合计（A2+B2）	
报告期末已审批的担保额度合计（A3+B3）	4,000	报告期末实际担保余额合计（A4+B4）	
实际担保总额（即 A4+B4）占公司净资产的比例（%）		0%	
其中：			

采用复合方式担保的具体情况说明

（1）违规对外担保情况

单位：万元

担保对象名称	与上市公司的关系	违规担保金额	占最近一期经审计净资产的比例(%)	担保类型	担保期	截至报告期末违规担保余额	占最近一期经审计净资产的比例(%)	预计解除方式	预计解除金额	预计解除时间(月份)
合计		0	0%	--	--	0	0%	--	--	--

3、其他重大合同

合同订立公司方名称	合同订立对方名称	合同签订日期	合同涉及资产的账面价值(万元)(如有)	合同涉及资产的评估价值(万元)(如有)	评估机构名称(如有)	评估基准日(如有)	定价原则	交易价格(万元)	是否关联交易	关联关系	截至报告期末的执行情况

4、其他重大交易

不适用

七、承诺事项履行情况

1、公司或持股 5% 以上股东在报告期内发生或以前期间发生但持续到报告期内的承诺事项

公司 2014 年对承诺事项进行了专项披露，详见登载于 2014 年 2 月 15 日中国证券报、证券时报及巨潮资讯网《关于公司及相关主体承诺履行情况的公告》，及 2014 年 3 月 28 日的《关于公司及相关主体承诺履行情况进展的公告》。

承诺事项	承诺方	承诺内容	承诺时间	承诺期限	履行情况
股改承诺	本公司	关于福建省燕京惠泉啤酒股份有限公司股改作出的承诺：对出售价格的承诺：在锁定期满后，如燕京啤酒通过证券交易所挂牌交易方式出售所持有的惠泉啤酒股份，其出售股票的价格不得低于公司股权分置改革相关股东会会议股权登记日的收盘价格。（在公司实施资本公积金转增股份、利润分配、在公司发行新股、可转换债券、权证或全体股东按相同比例缩股等事项，则对该价格作相应调整）。	2006 年 05 月 26 日	长期	承诺正常履行中。
	本公司	关于福建省燕京惠泉啤酒股份有限公司股改作出的承诺：建立股权激励的承诺：全体非流通股股东声明：在本次股权分置改革完成后，本承诺人将协助和督促公司董事会在国家相关法律法规允许的前提下，在本次股权分置改革完成 12 个月内，向股东大会提出针对公司 2006、2007、2008 年任意一年扣除非经常性损益后的净利润增长率不低于 25% 的业绩目标，参考本次股权分置改革前的二级市场股票价格对公司经营管理层以定向增发或其他方式发行一定数量的股份的股权激励	2006 年 05 月 26 日	履行相关审批程序后实施	因各种主客观因素的影响，惠泉啤酒尚未具备实施管理层股权激励计划的条件。公司将积极与相关部

		励方案，并在履行相关审批程序后实施。			门沟通，协助和督促惠泉啤酒董事会商讨相关事宜并及时披露。
	本公司	本公司在燕京惠泉股改中的董事会承诺：公司于 2006 年 6 月 20 日召开了第三届董事会第二十一次会议，会议审议并通过了《关于委托福建省燕京惠泉啤酒股份有限公司管理福建燕京啤酒有限公司的议案》。会议决定，委托福建省燕京惠泉啤酒股份有限公司(以下简称"燕京惠泉")对福建燕京啤酒有限公司生产经营进行管理。会议同时决定，公司在东南区域市场将以燕京惠泉为主进行运作，在东南区域以内的控股子公司将陆续通过委托经营或其他方式由燕京惠泉管理，公司在此区域内如有新收购或新建生产基地的事项，将以燕京惠泉为主进行运作。会议决定，支持燕京惠泉不断提高在东南市场上的影响力，不断提升盈利能力，在燕京惠泉完成股权分置改革后的十二个月内，促使燕京惠泉董事会尽快制定燕京惠泉的管理层股权激励方案，燕京惠泉的管理层股权激励方案要以燕京惠泉净资产收益率达到 6% 以上为实施前提，力争使燕京惠泉的净资产收益率水平在三年内达到本公司水平。	2006 年 06 月 20 日	长期	承诺正常履行中。
	本公司的控股股东北京燕京啤酒投资有限公司	在实施股权分置改革之后，将积极推进公司业务骨干和管理层激励计划，进一步完善公司治理结构。	2006 年 03 月 31 日	履行相关审批程序后实施	因各种主客观因素的影响，公司尚未具备实施公司业务骨干和管理层激励计划的条件。公司将积极与相关部门沟通，积极筹备激励的前期工作，相关事宜的进展将及时披露。
收购报告书或权益变动报告书中所作承诺	本公司	与惠泉啤酒不竞争的承诺：公司在以协议转让方式收购惠泉啤酒 38.148% 股份时，为避免同业竞争，公司于 2003 年 8 月 11 日签署《不竞争承诺函》，承诺将作出系列的安排，避免与惠泉啤酒产生同业竞争，与惠泉啤酒变竞争为合作，保证惠泉啤酒拥有独立的产、供、销体系，保证惠泉啤酒的稳定、健康发展。将主要从以下几个方面做好工作："（1）明确市场区域划分：燕京啤酒明确表示与惠泉啤酒进行市场区域划分，把燕京啤酒在福建省内的销售网络（包括福建燕京啤酒有限公司的销售网络）与惠泉啤酒现有的销售网络统一管理。（2）明确产品档次划分：燕京啤酒承诺，在福建省不再销售与惠泉啤酒同档次低于惠泉啤酒价格的产品，并且销售的中高档啤酒均通过惠泉啤酒的销售网络来进行，从而避免相互冲突。（3）燕京啤酒成为惠泉啤酒控股股东后，将保留、巩固惠泉啤酒现有的销售队伍及营销网络，充实其营销管理力量。"	2003 年 08 月 11 日	长期	承诺正常履行中。
资产重组时所作承诺	无				
首次公开发行或再融资时所作承诺	本公司的控股股东北京燕京啤酒投资有限公司	避免同业竞争的相关承诺：本公司 2008 年进行非公开发行时，控股股东燕京有限公司出具了《避免同业竞争承诺函》："在作为燕京啤酒控股股东期间不从事、亦促使我公司控制其他子公司、分公司、合营或联营公司不从事对燕京啤酒或其子公司、分公司、合营或联营公司相同或相似的业务，亦不再投资、收购从事与燕京啤酒或其子公司、分公司、合营或联营公司相同或相似业务的企业，对于燕京有限已经控股或合营的从事啤酒生产经营活动的燕京莱州和燕京三孔托	2008 年 03 月 17 日	长期	承诺正常履行中。

		管于燕京啤酒经营,从而避免双方的同业竞争。如出现不可避免的同业竞争,本公司将采取承包、租赁、托管等方式将构成同业竞争的资产及业务交付于燕京啤酒经营,从而避免双方的同业竞争。”			
	本公司的控股股东北京燕京啤酒投资有限公司	避免同业竞争的相关承诺:本公司2012年公开增发时,控股股东燕京有限向公司出具了《避免同业竞争承诺函》:“为确保北京燕京啤酒股份有限公司(以下简称“燕京啤酒”)的良好运营动作并保护燕京啤酒股东的利益,本公司承诺在作为燕京啤酒控股股东期间不从事、亦促使我公司控制其他子公司、分公司、合营或联营公司不从事与燕京啤酒或其子公司、分公司、合营或联营公司相同或相似业务,亦不再投资、收购从事与燕京啤酒或其子公司、分公司、合营或联营公司相同或相似业务的企业。本公司已经控股或合营的从事啤酒生产经营活动的燕京啤酒(莱州)有限公司(以下简称“燕京莱州”)和燕京啤酒(曲阜三孔)有限责任公司(以下简称“燕京三孔”)目前托管于燕京啤酒经营。对于燕京莱州和曲阜三孔,待其生产经营走入正轨且具备稳定的盈利能力后,本公司承诺将持有的燕京莱州和曲阜三孔股权转让给燕京啤酒,从而避免双方的同业竞争。本公司控股子公司燕京啤酒(长沙)有限公司目前已不再从事啤酒生产经营业务,不与燕京啤酒产生同业竞争。如出现不可避免的同业竞争,本公司将采取承包、租赁、托管等方式将构成同业竞争的资产及业务交付于燕京啤酒经营,从而避免双方的同业竞争。”	2013年01月11日	避免同业竞争的承诺长期有效。收购股权事宜履行相关程序后实施。	避免同业竞争的承诺正常履行中。 收购燕京啤酒(曲阜三孔)有限责任公司股权事宜已经公司第六届董事会第二次会议审议通过。目前收购事宜正在商讨,承诺正常履行中。 收购燕京啤酒(莱州)有限公司股权事宜将在其盈利后三年内实施完成。
	本公司的控股股东北京燕京啤酒投资有限公司	关于关联交易的承诺:本公司2012年公开增发时,控股股东燕京有限向公司出具了《承诺函》:“为规范本公司及下属公司和其他关联方与北京燕京啤酒股份有限公司(以下简称“燕京啤酒”)的关联交易,不通过关联交易损害燕京啤酒及燕京啤酒其他股东的合法权益,本公司并代表本公司下属公司和其他关联方,特此承诺:确保燕京啤酒的业务独立、资产完整,具备独立完整的产、供、销以及其他辅助配套的系统,以避免、减少不必要的关联交易;对于无法避免的关联交易,将严格按照公开、公平、公允的原则,参照市场通行的标准,确定交易价格,并依法签订关联交易合同;严格遵守公司章程和监管部门相关规定,履行关联股东及关联董事回避表决程序及独立董事独立发表关联交易意见程序,确保关联交易程序合法,关联交易结果公平合理;严格遵守有关关联交易的信息披露规则。”	2013年01月11日	长期	承诺正常履行中。
	本公司的实际控制人北京控股有限公司	避免同业竞争的相关承诺:公司2008年进行非公开发行时,实际控制人北京控股有限公司向公司出具了《避免同业竞争承诺函》:“在作为燕京啤酒实际控制人期间不从事、亦促使除北京燕京啤酒投资有限公司外的其他子公司、分公司、合营或联营公司不从事啤酒生产和经营业务,亦不会投资、收购从事啤酒生产业务的企业。如在啤酒领域与燕京啤酒出现不可避免的同业竞争,本公司将采取承包、租赁、托管等方式将构成同业竞争的资产及业务交付于燕京啤酒经营,从而避免双方的同业竞争。”	2008年03月17日	长期	承诺正常履行中。
其他对公司中小股东所作承诺	本公司	本公司在2012年惠泉啤酒整改时再次承诺:将继续严格履行在2003年及2006年做出的承诺,现时由惠泉啤酒托管的福建燕京在进入稳定盈利期后将以合适的方式注入惠泉啤酒,福建市场继续完全由惠泉啤酒运作,对惠泉啤酒福建以外的市场销售本公司给以适当协助。	2012年09月24日	长期	承诺正常履行中。
	本公司的控股股东北京燕京啤酒投资有限公司	五年内不出售其所持有的燕京啤酒股票的承诺:燕京有限承诺自2012年3月22日起的五年内不出售其所持有的燕京啤酒股票。	2012年03月22日	2012年3月22日至2017年3月21日	承诺正常履行中。
承诺是否及时履行	是				
未完成履行的具体原因及下	1、因各种主客观因素的影响,公司子公司惠泉啤酒尚未具备实施管理层股权激励计划的条件。公司将积极与相关部门沟通,协助和督促惠泉啤酒董事会商讨相关事宜并及时披露,并在履行相关审批程序后实施。				

一步计划 (如有)	2、因各种主客观因素的影响，公司尚未具备实施公司业务骨干和管理层激励计划的条件。公司将积极与相关部门沟通，积极筹备激励的前期工作，相关事宜的进展将及时披露，并在履行相关审批程序后实施。 3、收购燕京啤酒（曲阜三孔）有限责任公司股权事宜已经公司第六届董事会第二次会议审议通过。目前收购事宜正在商讨，承诺正常履行中。收购燕京啤酒（莱州）有限公司股权事宜将在其盈利后三年内实施完成。上述收购股权事宜履行相关程序后实施。
--------------	---

2、公司资产或项目存在盈利预测，且报告期仍处在盈利预测期间，公司就资产或项目达到原盈利预测及其原因做出说明

盈利预测资产 或项目名称	预测起始时间	预测终止时间	当期预测业绩 (万元)	当期实际业绩 (万元)	未达预测的原 因（如适用）	原预测披露日 期	原预测披露索 引
-----------------	--------	--------	----------------	----------------	------------------	-------------	-------------

八、聘任、解聘会计师事务所情况

现聘任的会计师事务所

境内会计师事务所名称	致同会计师事务所（特殊普通合伙）
境内会计师事务所报酬（万元）	336.3
境内会计师事务所审计服务的连续年限	17
境内会计师事务所注册会计师姓名	曹阳 王艳艳

当期是否改聘会计师事务所

是 否

聘请内部控制审计会计师事务所、财务顾问或保荐人情况

适用 不适用

报告期内，经公司第六届董事会第八次会议、2012年年度股东大会审议通过，聘任致同会计师事务所（特殊普通合伙）为公司 2013 年度内部控制审计机构，聘期一年，对公司截至 2013 年 12 月 31 日的内控体系设计与运行有效性进行年度审计。

公司支付给致同会计师事务所（特殊普通合伙）2013 年度内部控制审计费用为 45 万元。

九、监事会、独立董事（如适用）对会计师事务所本报告期“非标准审计报告”的说明

不适用。

十、处罚及整改情况

名称/姓名	类型	原因	调查处罚类型	结论（如有）	披露日期	披露索引
-------	----	----	--------	--------	------	------

整改情况说明

适用 不适用

董事、监事、高级管理人员、持股 5% 以上的股东涉嫌违规买卖公司股票且公司已披露将收回涉嫌违规所得收益的情况

适用 不适用

十一、年度报告披露后面临暂停上市和终止上市情况

无

十二、其他重大事项的说明

报告期内，公司公开发行 A 股股票，控股股东北京燕京啤酒投资有限公司认购本公司公开发行的股票

163,719,003股，持股比例变为57.46%，公司股东北京燕京啤酒集团公司认购本公司公开发行的股票5,306,573股，持股比例变为1.88%。

十三、公司子公司重要事项

无

十四、公司发行公司债券的情况

燕京转债（126729）相关情况

1、转债发行情况

北京燕京啤酒股份有限公司（以下简称：本公司或公司）2009 年年度股东大会审议通过了发行可转换公司债券的方案，经中国证券监督管理委员会证监许可[2010]1344号文核准，公司公开发行了1,130万张可转换公司债券（证券简称“燕京转债” 证券代码：“126729”），每张面值100元，发行总额113,000万元，初始转股价格为21.86 元/股，转债存续期为5 年。

本次燕京转债于2010 年10 月15 日以面值发行，于2010 年11月3日上市流通，将于2015 年10 月14 日到期。

燕京转债采用每年付息一次的付息方式，计息起始日为可转债发行首日，即2010年10月15日。在可转债存续期间，第一次付息日为发行首日（2010 年10月15日）的次年当日，以后每年的该日（10 月15 日）为当年的付息日。第一年到第五年的利率分别为：第一年0.5%、第二年0.7%、第三年0.9%、第四年1.1%、第五年1.4%。

本次燕京转债转股日期从2011 年4 月15日至2015 年10 月14日。

2、报告期转债持有人及担保人情况

期末转债数量（张）	753,880	
期末转债持有人数	1,593	
本公司转债的担保人	无	
前十名转债持有人情况如下：		
可转换公司债券持有人名称	期末持债数量（张）	持有比例(%)
泰康人寿保险股份有限公司—分红—个人分红-019L-FH002 深	88,637	11.76
中国银行—易方达平稳增长证券投资基金	80,000	10.61
泰康人寿保险股份有限公司—万能—一个险万能	68,686	9.11
交通银行—华夏蓝筹核心混合型证券投资基金(LOF)	55,133	7.31
泰康人寿保险股份有限公司—传统—普通保险产品-019L-CT001 深	42,892	5.69
汪思波	32,010	4.25
海通资管—建行—海通海蓝宝润集合资产管理计划	29,823	3.96
王峰	28,600	3.79
何山	23,000	3.05
长江金色晚晴（集合型）企业年金计划—浦发银行	19,224	2.55

3、报告期转债变动情况

可转换公司债券名称	本次变动前（张）	本次变动增减（张）	本次变动后（张）
		转股（张）	
燕京转债	833,894	80,014	753,880

4、报告期转债累计转股情况

报告期转股额（元）	8,001,400
报告期转股数(股)	1,096,053
累计转股数(股)	52,123,377
累计转股数占转股前公司已发行股份总数比例(%)	4.31
尚未转股额（元）	75,388,000
未转股转债占转债发行总量比例(%)	6.67

5、转股价格历次调整的情况，经调整后的最新转股价格

(1) 燕京转债初始转股价格为21.86元人民币，因实施2010年度分红派息方案，转股价格调整为21.66元，调整后的转股价格自2011年5月31日起生效。

(2) 公司2012年第一次临时股东大会审议通过了公司向下修正转股价至15.37元的议案，调整后的转股价格自2012年3月26日起生效。

(3) 因实施2011年度利润分配及资本公积金转增股本方案，转股价格调整为7.58元，调整后的转股价格自2012年6月7日起生效。

(4) 因实施2012年度分红派息方案，转股价格调整为7.47元，调整后的转股价格自2013年5月17日起生效。

(5) 因公开增发A股股票，转股价格调整为7.30元，调整后的转股价格自2013年6月6日起生效。

6、公司的负债情况、资信变化情况以及在未来年度还债的现金安排

报告期内本公司资信状况未发生变化。

2013年12月31日公司总资产18,905,357,579.64元，资产负债率31.55%。

公司将积极创造条件，吸引转债持有人在可转债到期日前实施转股，如若转债到期前不能实现全部转股，则公司将遵照以下偿债计划向没有转股的转债持有人还本付息：公司将首先以本次募集资金投资项目的良好收益进行偿债；当募集资金投资项目尚未产生收益或收益未能满足偿债要求时公司将以自有资金进行偿付。

第六节 股份变动及股东情况

一、股份变动情况

单位：股

	本次变动前		本次变动增减（+，-）			本次变动后	
	数量	比例(%)	发行新股	其他(燕京转债转股)	小计	数量	比例(%)
一、有限售条件股份	309,242,231	12.26%	0	0	0	309,242,231	11.01%
2、国有法人持股	11,306,780	0.45%	0	0	0	11,306,780	0.40%
3、其他内资持股	297,935,451	11.8%	0	0	0	297,935,451	10.61%
其中：境内法人持股	297,607,894	11.8%	0	0	0	297,607,894	10.60%
境内自然人持股	327,557	0.01%	0	0	0	327,557	0.01%
二、无限售条件股份	2,213,344,998	87.74%	284,768,676	1,096,053	285,864,729	2,499,209,727	88.99%
1、人民币普通股	2,213,344,998	87.74%	284,768,676	1,096,053	285,864,729	2,499,209,727	88.99%
三、股份总数	2,522,587,229	100%	284,768,676	1,096,053	285,864,729	2,808,451,958	100.00%

股份变动的原因

√ 适用 □ 不适用

- 1、因“燕京啤酒”公开增发增加无限售股份数量为284,768,676股。
- 2、因“燕京转债”转股增加无限售股份数量为1,096,053股。

股份变动的批准情况

√ 适用 □ 不适用

1、“燕京转债”转股的批准情况

公司2009年年度股东大会审议通过了公司发行可转换公司债券的方案，经中国证券监督管理委员会证监许可[2010]1344号文核准，公司公开发行了1,130万张可转换公司债券，每张面值100元，发行总额113,000万元，转债存续期为5年。本次可转换公司债券于2010年10月15日以面值发行，于2010年11月3日上市流通，转股日期从2011年4月15日至2015年10月14日。

截至2013年12月31日，“燕京啤酒”因转股累计增加股数为52,123,377股，其中本报告期因转股累计增加股数为1,096,053股。

2、公司公开增发A股批准情况

根据中国证券监督管理委员会下发的证监许可[2013]654号《关于核准北京燕京啤酒股份有限公司增发股票的批复》核准，本公司公开增发284,768,676股。经深圳证券交易所批准，本公司本次增发的新股于2013年6月6日上市流通。

股份变动的过户情况

√ 适用 □ 不适用

- 1、公司公开增发发行的股份直接记入股东证券账户。
- 2、燕京转债转股的股份于转股日直接记入股东证券账户。

股份变动对最近一年和最近一期基本每股收益和稀释每股收益、归属于公司普通股股东的每股净资产等财务指标的影响

√ 适用 □ 不适用

报告期内燕京转债转股、公司公开增发A股股票使公司总股本增加。

报告期净资产收益率和每股收益

报告期利润	加权平均净资产收益率%	每股收益	
		基本每股收益	稀释每股收益
归属于公司普通股股东的净利润	6.26	0.253	0.253
扣除非经常性损益后归属于公司普通股股东的净利润	4.80	0.194	0.194

其中，加权平均净资产收益率的计算过程如下：

项目	代码	报告期
报告期归属于公司普通股股东的净利润	P1	680,641,102.24
报告期归属于公司普通股股东的非经常性损益	F	158,661,436.72
报告期扣除非经常性损益后归属于公司普通股股东的净利润	P2=P1-F	521,979,665.52
归属于公司普通股股东的期初净资产	E0	9,752,487,395.64
报告期发行新股或债转股等新增的归属于公司普通股股东的净资产	Ei	1,632,685,693.91
新增净资产下一月份起至报告期期末的月份数	Mi	6.93
报告期回购或现金分红等减少的归属于公司普通股股东的净资产	Ej	277,484,595.19
减少净资产下一月份起至报告期期末的月份数	Mj	6.00
其他事项引起的净资产增减变动 1	Ek1	(47,395,499.50)
其他净资产变动下一月份起至报告期期末的月份数 1	Mk1	6.46
其他事项引起的净资产增减变动 2	Ek2	-
其他净资产变动下一月份起至报告期期末的月份数 2	Mk2	-
报告期月份数	M0	12.00
归属于公司普通股股东的期末净资产	E1	11,740,934,097.10
归属于公司普通股股东的加权平均净资产	$E2=E0+P1/2+Ei*Mi/M0-Ej*Mj/M0+Ek*Mk/M0$	10,871,427,060.17
归属于公司普通股股东的加权平均净资产收益率	$Y1=P1/E2$	6.26
扣除非经常性损益后归属于公司普通股股东的加权平均净资产收益率	$Y2=P2/E2$	4.80

公司认为必要或证券监管机构要求披露的其他内容

适用 不适用

二、证券发行与上市情况

1、报告期末近三年历次证券发行情况

股票及其衍生证券名称	发行日期	发行价格（或利率）	发行数量	上市日期	获准上市交易数量	交易终止日期
股票类						
公开增发 A 股股票	2013-05-24	5.76	284,768,676	2013-06-06	284,768,676	2013-05-29
可转换公司债券、分离交易可转债、公司债类						

燕京转债	2010年10月15日	100	11,300,000	2010年11月03日	11,300,000	2015年10月14日
权证类						

前三年历次证券发行情况的说明

1、公司2009年年度股东大会审议通过了公司发行可转换公司债券的方案，经中国证券监督管理委员会证监许可[2010]1344号文核准，公司公开发行了1,130万张可转换公司债券，每张面值100元，发行总额113,000万元，转债存续期为5年。本次可转换公司债券于2010年10月15日以面值发行，于2010年11月3日上市流通，转股日期从2011年4月15日至2015年10月14日。根据《募集说明书》有关条款规定，“燕京转债”采用每年付息一次的付息方式，计息起始日为可转债发行首日，即2010年10月15日。在可转债存续期间，第一次付息日为发行首日（2010年10月15日）的次年当日（即2011年10月15日），以后每年的该日（10月15日）为当年的付息日。第一年到第五年的利率分别为：第一年0.5%、第二年0.7%、第三年0.9%、第四年1.1%、第五年1.4%。

2、公司2012年9月27日召开2012年度第三次临时股东大会审议通过了公开发行A股股票的方案，并经中国证监会证监许可字[2013]654号《关于核准北京燕京啤酒股份有限公司增发股票的批复》核准，本公司公开发行股票，发行价格为5.76元每股，共发行284,768,676股。

2、公司股份总数及股东结构的变动、公司资产和负债结构的变动情况说明

- 1、公司公开增发A股股票及可转债转股，可以优化资本结构、降低财务风险。
- 2、截至2013年12月31日，燕京转债余额为75,388,000元，公司将继续按照可转换债券募集说明书的要求，继续做好上述债券付息、还本以及信息披露等相关工作。

三、股东和实际控制人情况

1、公司股东数量及持股情况

单位：股

报告期末股东总数	53,844		年度报告披露日前第5个交易日末股东总数	65,412				
持股5%以上的股东或前10名股东持股情况								
股东名称	股东性质	持股比例(%)	报告期末持股数量	报告期内增减变动情况	持有有限售条件的股份数量	持有无限售条件的股份数量	质押或冻结情况	
							股份状态	数量
北京燕京啤酒投资有限公司	境内非国有法人	57.46%	1,613,786,393	163,719,003	297,607,894	1,316,178,499		
兴元资产管理有限公司—客户资金	境外法人	4.49%	126,036,455	126,036,455	0	126,036,455		
北京燕京啤酒集团公司	国有法人	1.88%	52,686,697	5,306,573	11,306,780	41,379,917		
泰康人寿保险股份有限公司—分红—个人分红—019L-FH002深	其他	1.71%	47,958,383	681,207	0	47,958,383		
泰康人寿保险股份有限公司—万能—一个险—万能	其他	0.93%	26,187,883	6,013,593	0	26,187,883		

泰康资产管理有限责任公司—开泰—稳健增值投资产品	其他	0.89%	25,000,000	5,000,000	0	25,000,000		
中国工商银行—广发大盘成长混合型证券投资基金	其他	0.8%	22,413,232	22,413,232	0	22,413,232		
中国对外经济贸易信托有限公司—重阳对冲 1 号集合资金信托计划	其他	0.76%	21,300,011	21,300,011	0	21,300,011		
华润深国投信托有限公司—重阳 3 期证券投资集合资金信托	其他	0.69%	19,507,146	3,238,885	0	19,507,146		
中国对外经济贸易信托有限公司—新股信贷资产 13	其他	0.66%	18,420,823	-2,852,436	0	18,420,823		
战略投资者或一般法人因配售新股成为前 10 名股东的情况（如有）（参见注 3）	无							
上述股东关联关系或一致行动的说明	上述股东中，北京燕京啤酒投资有限公司和北京燕京啤酒集团公司为同一法定代表人，北京燕京啤酒集团公司持有北京燕京啤酒投资有限公司 20% 股份。未知其他股东是否存在关联关系或一致行动。持有本公司 5% 以上股份的股东为北京燕京啤酒投资有限公司，其所持股份中 297,607,894 股为有限售条件股份，其余 1,316,178,499 股为无限售条件股份，其所持股份因本公司公开增发 A 股股票增加 163,719,003 股，无质押或冻结情况。							
前 10 名无限售条件股东持股情况								
股东名称	报告期末持有无限售条件股份数量	股份种类						
		股份种类	数量					
北京燕京啤酒投资有限公司	1,316,178,499	人民币普通股	1,316,178,499					
兴元资产管理有限公司—客户资金	126,036,455	人民币普通股	126,036,455					
泰康人寿保险股份有限公司—分红—个人分红—019L-FH002 深	47,958,383	人民币普通股	47,958,383					
北京燕京啤酒集团公司	41,379,917	人民币普通股	41,379,917					
泰康人寿保险股份有限公司—万能—一个险万能	26,187,883	人民币普通股	26,187,883					
泰康资产管理有限责任公司—开泰—稳健增值投资产品	25,000,000	人民币普通股	25,000,000					
中国工商银行—广发大盘成长混合型证券投资基金	22,413,232	人民币普通股	22,413,232					
中国对外经济贸易信托有限公司—重阳对冲 1 号集合资金信托计划	21,300,011	人民币普通股	22,413,232					
华润深国投信托有限公司—重阳 3 期证券投资集合资金信托	19,507,146	人民币普通股	19,507,146					
中国对外经济贸易信托有限公司—新股信贷资产 13	18,420,823	人民币普通股	18,420,823					
前 10 名无限售流通股股东之间，以及前 10 名无限售流通股股东和前 10 名股东之间关联关系或一致行动的说明	上述股东中，北京燕京啤酒投资有限公司和北京燕京啤酒集团公司为同一法定代表人，北京燕京啤酒集团公司持有北京燕京啤酒投资有限公司 20% 股份。未知其他股东是否存在关联关系或一致行动。							
前十大股东参与融资融券业务股东情况说明（如有）（参见注 4）	无							

公司股东在报告期内是否进行约定购回交易

是 否

2、公司控股股东情况

法人

控股股东名称	法定代表人/	成立日期	组织机构代码	注册资本	主要经营业务
--------	--------	------	--------	------	--------

	单位负责人				
北京燕京啤酒投资有限公司	李福成	1997年03月13日	60006255-5	63,834 万美元	<p>(1) 在国家允许外商投资的领域依法进行投资。</p> <p>(2) 受其所投资企业的书面委托（经董事会一致通过），向其所投资企业提供下列服务：①协助或代理其所投资的企业从国内外采购该企业自用的机器设备、办公设备和生产所需的原材料、元器件、零部件和在国内外销售其所投资企业生产的产品，并提供售后服务；②在外汇管理部门的同意和监督下，在其所投资企业之间平衡外汇；③为其所投资企业提供产品生产、销售和市场开发过程中的技术支持、员工培训、企业内部人事管理等服务；④协助其所投资企业寻求贷款及提供担保。</p> <p>(3) 为其投资者提供咨询服务，为其关联公司提供与投资有关的市场信息、投资政策等咨询服务。</p> <p>(4) 承接其母公司、关联公司及境外公司的服务外包业务。</p>
经营成果、财务状况、现金流和未来发展战略等	北京燕京啤酒投资有限公司 2012 年度实现营业收入 135.44 亿元，利润总额 8.23 亿元。截止 2012 年 12 月 31 日资产总额 200.61 亿元，负债总额 79.19 亿元，资产负债率 39.47%。2012 年度经营活动产生净现金 13.26 亿元（以上数据经审计）。				
控股股东报告期内控股和参股的其他境内外上市公司的股权情况	无				

控股股东报告期内变更

适用 不适用

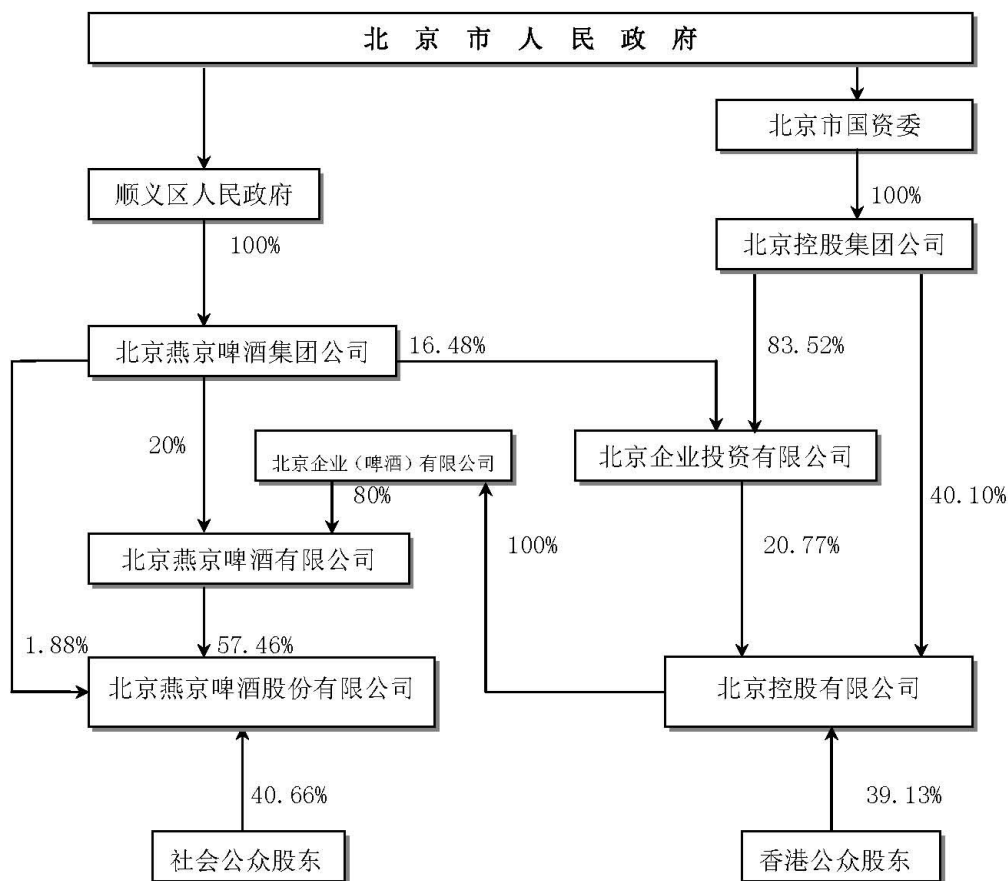
3、公司实际控制人情况

法人

实际控制人名称	法定代表人/单位负责人	成立日期	组织机构代码	注册资本	主要经营业务
北京控股有限公司	王东	1997年02月26日	20869185-000-02-14-8	1,270,193,509 股	城市燃气、水务、啤酒、环保及废物处理四大投资业务
经营成果、财务状况、现金流和未来发展战略等	2012 年底总资产 895.08 亿港元，所有者权益 476.40 亿港元。2012 年营业收入 355.70 亿港元，税前溢利 42.02 亿港元，年内溢利 36.33 亿港元，2012 年底现金及现金等价物 122.37 亿港元。成为国际一流的以城市能源服务为核心的综合性公用事业服务商（以上数据经审计）。				
实际控制人报告期内控制的其他境内外上市公司的股权情况	北京燕京啤酒股份有限公司（A 股） 间接持股 57.46% 中国燃气控股有限公司（香港主板上市）间接持股 21.13% 北控水务集团有限公司（香港主板上市）间接持股 45.33% 北京发展（香港）有限公司（香港主板上市）间接持股 54.71% 中国信息科技发展有限公司（香港主板上市）间接持股 21.1% 中生北控生物科技股份有限公司（香港创业板上市）间接持股 20.76% 北京京能清洁能源电力股份有限公司（香港主板上市）间接持股 3.38%				

实际控制人报告期内变更

适用 不适用



实际控制人通过信托或其他资产管理方式控制公司

适用 不适用

4、其他持股在 10% 以上的法人股东

法人股东名称	法定代表人/ 单位负责人	成立日期	组织机构代码	注册资本	主要经营业务或管理 活动
--------	-----------------	------	--------	------	-----------------

四、公司股东及其一致行动人在报告期提出或实施股份增持计划的情况

股东名称/一致行动人姓名	计划增持股份数量	计划增持股份比例(%)	实际增持股份数量	实际增持股份比例(%)	股份增持计划初次披露日期	股份增持计划实施结束披露日期
北京燕京啤酒投资有限公司	162,407,547	6.44%	163,719,003	6.49%	2013年05月23日	2013年05月29日
北京燕京啤酒集团公司	5,306,573	0.21%	5,306,573	0.21%	2013年05月29日	2013年05月29日

其他情况说明

本公司控股股东北京燕京啤酒投资有限公司在本公司公开增发时承诺，以原股东优先配售方式参与申购本公司公开增发 A 股股票，申购数量不少于 162,407,547 股，实际认购 162,407,547 股，已履行了相关承诺；同时北京燕京啤酒投资有限公司通过网下认购方式，获配数量为 1,311,456 股，共认购股份 163,719,003 股。

详见公司于 2013 年 5 月 23 日登载于《中国证券报》、《证券时报》、巨潮资讯网的《关于控股股东承诺参与申购公开增发 A 股股票的公告》（2013-022）及 2013 年 5 月 29 日的《公开增发 A 股发行结果公告》（2013-024）。

本公司有限售条件股东北京燕京啤酒集团公司本公司公开增发时，以原股东优先配售方式参与申购本公司公开增发 A 股股票 5,306,573 股。

第七节 董事、监事、高级管理人员和员工情况

一、董事、监事和高级管理人员持股变动

姓名	职务	任职状态	性别	年龄	任期起始日期	任期终止日期	期初持股数(股)	本期增持股份数量(股)	本期减持股份数量(股)	期末持股数(股)
李福成	董事长	现任	男	59	2012年08月27日	2015年08月26日	82,506	0	0	82,506
赵晓东	副董事长、总经理	现任	男	41	2012年08月27日	2015年08月26日	0	0	0	0
戴永全	副董事长、常务副总经理	现任	男	54	2012年08月27日	2015年08月26日	51,472	0	0	51,472
王启林	董事、副总经理	现任	男	55	2012年08月27日	2015年08月26日	31,032	0	0	31,032
丁广学	董事、副总经理	现任	男	54	2012年08月27日	2015年08月26日	31,032	0	0	31,032
赵春香	董事、副总经理兼总会计师	现任	女	56	2012年08月27日	2015年08月26日	31,034	0	0	31,034
张海峰	董事、副总经理	现任	男	51	2012年08月27日	2015年08月26日	0	0	0	0
杨怀民	董事	现任	男	53	2012年08月27日	2015年08月26日	0	0	0	0
杨毅	董事	现任	女	40	2012年08月27日	2015年08月26日	0	0	0	0
白金荣	独立董事	现任	男	63	2012年08月27日	2015年08月26日	0	0	0	0
李树藩	独立董事	现任	男	64	2012年08月27日	2015年08月26日	0	0	0	0
李中根	独立董事	现任	男	61	2012年08月27日	2015年08月26日	0	0	0	0

					月 27 日	月 26 日				
莫湘筠	独立董事	现任	女	72	2012 年 08 月 27 日	2015 年 08 月 26 日	0	0	0	0
陈英丽	独立董事	现任	女	58	2012 年 08 月 27 日	2015 年 08 月 26 日	0	0	0	0
王金泉	监事会主席	现任	男	52	2012 年 08 月 27 日	2015 年 08 月 26 日	2,000	0	0	2,000
徐月香	监事	现任	女	39	2012 年 08 月 27 日	2015 年 08 月 26 日	0	0	0	0
邓连成	副总经理	现任	男	54	2012 年 08 月 27 日	2015 年 08 月 26 日	31,034	0	0	31,034
毕贵索	副总经理	现任	男	57	2012 年 08 月 27 日	2015 年 08 月 26 日	8,894	0	0	8,894
董学增	副总经理	现任	男	50	2012 年 08 月 27 日	2015 年 08 月 26 日	31,032	0	0	31,032
郭卫平	副总经理	现任	男	47	2012 年 08 月 27 日	2015 年 08 月 26 日	31,034	0	0	31,034
朱明仁	副总经理	现任	男	59	2012 年 08 月 27 日	2015 年 08 月 26 日	31,030	0	0	31,030
朱振三	副总经理	现任	男	54	2012 年 08 月 27 日	2015 年 08 月 26 日	0	0	0	0
刘翔宇	副总经理兼董事会秘书	现任	男	42	2012 年 08 月 27 日	2015 年 08 月 26 日	0	0	0	0
贾凤超	总工程师	现任	男	43	2012 年 08 月 27 日	2015 年 08 月 26 日	0	0	0	0
李秉骥	董事、常务副总经理	离任	男	66	2012 年 08 月 27 日	2015 年 08 月 26 日	51,470	0	0	51,470
李明玉	副总经理	离任	男	61	2012 年 12 月 21 日	2015 年 08 月 26 日	6,096	0	0	6,096
周伟	职工监事	离任	男	41	2012 年 08 月 27 日	2015 年 08 月 26 日	23,900	0	0	23,900
合计							443,566	0	0	443,566

2014年3月25日，李秉骥先生、李明玉先生向董事会递交了辞职申请。

李秉骥先生因退休原因辞去公司董事、董事会战略委员会委员、常务副总经理职务。

李明玉先生因退休原因辞去公司副总经理职务。

2014年3月25日，周伟先生向监事会递交了辞职申请。周伟先生因工作原因辞去公司监事职务。

二、任职情况

公司现任董事、监事、高级管理人员最近 5 年的主要工作经历

李福成：男，1954年9月生，研究生学历，高级经济师。历任本公司董事长、总经理，北京控股有限公司（公司实际控制人）董事局副主席，北京燕京啤酒投资有限公司（公司控股股东）董事长，北京燕京啤酒集团公司董事长。现任本公司董事长，北京控股有限公司（公司实际控制人）董事局副主席，北京燕京啤酒投资有限公司（公司控股股东）董事长，北京燕京啤酒集团公司董事长。曾荣获全国劳动模范，全

国优秀创业企业家，全国食品行业优秀企业家，北京市优秀共产党员称号，三次首都劳动奖章获得者，并荣获全国酿酒行业特殊贡献奖，北京影响力人物奖，首都杰出人才奖，第十二届国家级一等企业管理现代化创新成果，2008年被评为中国改革开放突出贡献人物，影响中国改革30年30人，年度最受关注企业家，09年品牌中国十大年度人物之一，2009年被推选为改革开放三十年中国酒界领袖人物，被评为中国啤酒工业杰出企业家，当选“为共和国干杯·推动中国酒业发展60人之卓越人物”，建国60年60位功勋品牌人物，2009品牌中国（食品行业）年度人物，获2009年企业自主创新人物奖，2010年获首届中国酒业“仪狄奖”卓越成就奖，2010年度中国食品安全最具社会责任感十大人物奖，品牌中国啤酒行业功勋人物，2010品牌中国（酒行业）年度人物，2010 CCTV中国十大经济年度人物。当选为第九届、第十届、第十一届全国人大代表，享受国务院特殊贡献津贴。第十四届北京市人大常委会委员。持有“燕京啤酒”82,506股。未受过中国证监会及其他有关部门的处罚和证券交易所惩戒。

赵晓东：男，1972年6月生，博士研究生，高级工程师。历任本公司董事、副总经理兼北京燕京饮料有限公司总经理，北京燕京啤酒投资有限公司（公司控股股东）董事。现任本公司副董事长、总经理兼北京燕京饮料有限公司总经理，北京燕京啤酒投资有限公司（公司控股股东）副董事长。2002年被评为全国优秀设备工作者，2003年被评为北京优秀青年工程师，2004年获第二届北京市优秀青年企业家银奖，2005年被授予北京市劳动模范称号，2006年获北京市青年知识分子称号，2009年被评为顺义区十大杰出青年，荣获2009年度北京优秀创业企业家称号，获北京市第二十四届企业管理现代化创新成果一等奖，中国轻工业联合会科学技术进步三等奖，2010年获北京市第二十五届企业管理现代化创新成果一等奖。未持有“燕京啤酒”股票，未受过中国证监会及其他有关部门的处罚和证券交易所惩戒。

戴永全：男，1959年11月生，研究生学历。历任本公司副董事长、常务副总经理，北京燕京啤酒投资有限公司（公司控股股东）副董事长。现任本公司副董事长、常务副总经理。2003年被轻工总会评为全国轻工业劳动模范，2004年被全国总工会授予五一劳动者奖章，2005年被评为中国啤酒工业“优秀营销专家”，第十二届国家级一等企业管理现代化创新成果，2009年被评为“中国啤酒工业杰出营销专家”，2010年获北京市第二十五届企业管理现代化创新成果一等奖，2011年获中国酿酒大师称号。持有“燕京啤酒”51,472股。未受过中国证监会及其他有关部门的处罚和证券交易所惩戒。

王启林：男，1958年6月生，研究生学历，高级工程师，亚洲（澳门）国际公开大学工商管理MBA，硕士学位。历任本公司董事、副总经理兼公司一分公司总经理，北京燕京啤酒投资有限公司（公司控股股东）董事。现任本公司董事、副总经理兼公司一分公司总经理。1989年至1991年连续三年被评为北京市优秀青年工程师，1991年获北京市优秀科技人员二等奖，1992年被评为北京市优秀青年知识分子、北京市工业企业优秀科技人员，1997年再次被评为北京市工业企业优秀科技人员，2004年被评为顺义劳动奖章获得者，2005年被评为第六届北京质量管理优秀企业家，2008年获首都劳动奖章，2009年获2009年度北京优秀创业企业家称号，被评为中国杰出企业家，2010年被授予“群众心目中的好党员”称号，被评为中国时代创

新企业家。持有“燕京啤酒”31,032股。未受过中国证监会及其他有关部门的处罚和证券交易所惩戒。

丁广学：男，1959年3月生，研究生学历，政工师。历任本公司董事、副总经理，北京燕京啤酒投资有限公司（公司控股股东）副董事长。现任本公司董事、副总经理，燕京啤酒(包头雪鹿)股份有限公司董事长，燕京内蒙古金川保健啤酒高科技有限公司董事长。2000年获首都精神文明建设奖、被评为北京市先进治保积极分子，2004年被中共北京市委评为优秀思想政治工作者，2005年被中国食协啤酒专业委员会评为中国啤酒工业“杰出青年”，2010年获北京市第二十五届企业管理现代化创新成果一等奖。持有“燕京啤酒”31,032股。未受过中国证监会及其他有关部门的处罚和证券交易所惩戒。

赵春香：女，1957年3月生，大专学历，高级会计师。历任本公司副总经理兼总会计师。现任本公司董事、副总经理兼总会计师。2003年被评为全国食品工业优秀女企业家，2005年被评为北京市杰出会计工作者。与北京燕京啤酒股份有限公司控股股东及实际控制人不存在关联关系。持有“燕京啤酒”31,034股。未受过中国证监会及其他有关部门的处罚和证券交易所惩戒。

张海峰：男，1962年10月生，大专学历。历任本公司董事、副总经理。现任本公司董事、副总经理。1996年被评为北京市爱国立功竞赛标兵，1998年获北京市十大能工巧匠称号、首都劳动技能勋章，1999年获首都劳动奖章，2000年被评为北京市劳动模范。与北京燕京啤酒股份有限公司控股股东及实际控制人不存在关联关系。未持有“燕京啤酒”股票。未受过中国证监会及其他有关部门的处罚和证券交易所惩戒。

杨怀民：男，1960年1月生，大学学历，工程师。历任本公司董事，北京燕京啤酒投资有限公司（公司控股股东）副总经理。现任本公司董事，北京燕京啤酒投资有限公司（公司控股股东）副总经理。1997年被评为顺义十大杰出青年。未持有“燕京啤酒”股票。未受过中国证监会及其他有关部门的处罚和证券交易所惩戒。

杨毅：女，1973年10月生，硕士研究生，工程师。历任本公司董事、副总工程师兼技术质量部部长。现任本公司董事、副总工程师。2004年获中国酿酒工业协会优秀科技论文二等奖，2004年被评为北京市优秀青年工程师，2005年“纯生啤酒货架期泡沫稳定性”研究成果被评为中国食品工业协会科学技术进步二等奖，2007年获得北京市技术创新工程优秀成果奖，2008年获得中国轻工业联合会科学技术进步三等奖，2009年度获中国轻工业联合会科学技术进步三等奖，2010年获得《上面发酵啤酒及其生产工艺》发明专利，2011年获得中国食品工业协会食品工业科技进步优秀奖。与北京燕京啤酒股份有限公司控股股东及实际控制人不存在关联关系。未持有“燕京啤酒”股票。未受过中国证监会及其他有关部门的处罚和证券交易所惩戒。

白金荣：男，1950年11月生，研究生学历，高级经济师。历任北京市经济委员会企业管理处干事；北京市化学工业集团公司政策研究室主任；北京市体改委副主任；京泰实业集团公司董事、副总经理、常务

副总裁；北京市人民政府体改办党组副书记、副主任；北京市国资委副主任；北京燃气集团有限责任公司党委书记、董事长；北京控股集团有限公司党委副书记、副董事长、总经理；北京控股有限公司执行董事、董事局副主席；北京市政协经济委员会副主任。现任本公司独立董事，北京城乡贸易中心股份有限公司独立董事。与北京燕京啤酒股份有限公司及其控股股东、实际控制人不存在关联关系。未持有“燕京啤酒”股票。未受过中国证监会及其他有关部门的处罚和证券交易所惩戒。

李树藩：男，1949年2月生，研究生学历，高级政工师，工程师。历任北京市顺义区政府副区长、北京市工业促进局副局长、巡视员。现任北京市开发区协会会长，本公司独立董事。与北京燕京啤酒股份有限公司及其控股股东、实际控制人不存在关联关系。未持有“燕京啤酒”股票。未受过中国证监会及其他有关部门的处罚和证券交易所惩戒。

李中根：男，1952年5月生，研究生学历，高级经济师。亚洲（澳门）公开大学工商管理MBA。历任北京市旅游局局长助理兼国资处处长、党组成员、副局长、北京市旅游公司总经理、北京首都旅游集团有限责任公司副董事长、党委副书记、副总裁。现任北京紫金世纪置业有限责任公司董事长、北京新世纪饭店董事长、中国国际经济贸易仲裁委员会仲裁员，本公司独立董事。2003年被中共北京市委商贸工委防治非典工作小组评为优秀共产党员领导干部，2008年被评为北京奥运会残奥会先进个人。与北京燕京啤酒股份有限公司及其控股股东、实际控制人不存在关联关系。未持有“燕京啤酒”股票。未受过中国证监会及其他有关部门的处罚和证券交易所惩戒。

莫湘筠：女，1941年1月生，大学本科学历。1981-1984年，公派访问学者到美国普渡大学进修。教授级高级工程师，享受国务院特殊津贴专家，硕士生导师。历任中国食品发酵工业研究院研究部主任、院副总工程师，现已退休。第三届中国发酵工业协会副理事长、兼任酵母分会和酶制剂分会理事长。现任本公司独立董事。2010年初，被聘为“国家发展和改革委员会产业司轻纺工业专家”（聘期：2010年-2012年）。与北京燕京啤酒股份有限公司及其控股股东、实际控制人不存在关联关系。未持有“燕京啤酒”股票。未受过中国证监会及其他有关部门的处罚和证券交易所惩戒。

陈英丽：女，1955年2月生，大专学历，高级会计师。历任北京牛栏山酒厂财务科科长、总会计师、北京顺鑫农业股份有限公司董事，现已退休。现任本公司独立董事。2008年被评为“北京市先进会计工作者”。与北京燕京啤酒股份有限公司及其控股股东、实际控制人不存在关联关系。未持有“燕京啤酒”股票。未受过中国证监会及其他有关部门的处罚和证券交易所惩戒。

王金泉：男，1961年11月生。历任公司保卫处副处长、处长、保卫部部长、工会主席。现任公司监事会主席、保卫部部长、工会主席，北京燕京啤酒投资有限公司（公司控股股东）总经理。获2012年度内保系统安全保卫工作先进个人（北京市公安局三等功）。持有燕京啤酒股票2,000股，未受过中国证监会及其

他有关部门的处罚和证券交易所惩戒。

徐月香：女，1974年7月生，大学本科学历，经济师。历任本公司证券部副主任、主任、证券事务代表、公司第五届监事会监事。现任本公司监事、证券部主任、证券事务代表。未持有本公司股票，与持有本公司5%以上股份的股东、实际控制人之间不存在关联关系，未受过中国证监会及其他有关部门的处罚和证券交易所惩戒。

邓连成：男，1959年7月生，研究生学历。历任本公司副总经理兼福建省燕京惠泉啤酒股份有限公司监事会主席，北京燕京啤酒投资有限公司（公司控股股东）董事。现任本公司副总经理，兼福建省燕京惠泉啤酒股份有限公司监事会主席。2009年获第四届中国环境科学学会优秀环境科技实业家奖，2010年获北京优秀企业家称号、在北京市第一次全国污染源普查工作中被评为先进个人。持有“燕京啤酒”31,034股。未受过中国证监会及其他有关部门的处罚和证券交易所惩戒。

毕贵索：男，1956年9月生，研究生学历，政工师。历任本公司董事、副总经理，兼任燕京啤酒（桂林漓泉）股份有限公司董事长。现任本公司副总经理兼燕京啤酒（桂林漓泉）股份有限公司董事长。2005年被评为中国啤酒工业“杰出青年”，2008年当选广西企业家协会副会长、桂林市企业家协会副会长、桂林市人大代表，2010年被评为桂林市优秀企业家，2011年被评为广西优秀企业家、被选举为中共广西壮族自治区第十次代表大会代表，2012年被评为桂林市优秀企业家。与公司控股股东及实际控制人不存在关联关系。持有“燕京啤酒”8,894股。未受过中国证监会及其他有关部门的处罚和证券交易所惩戒。

董学增：男，1963年10月生，研究生学历。历任公司副总经理，北京燕京啤酒投资有限公司（公司控股股东）董事。现任公司副总经理。持有“燕京啤酒”31,032股。未受过中国证监会及其他有关部门的处罚和证券交易所惩戒。

郭卫平：男，1965年7月生，研究生学历。历任本公司副总经理。现任本公司副总经理。持有“燕京啤酒”31,034股。与公司控股股东及实际控制人不存在关联关系。未受过中国证监会及其他有关部门的处罚和证券交易所惩戒。

朱明仁：男，1954年11月生，大专学历。历任本公司副总经理，北京燕京啤酒投资有限公司（公司控股股东）董事。现任本公司副总经理。持有“燕京啤酒”31,030股。未受过中国证监会及其他有关部门的处罚和证券交易所惩戒。

朱振三：男，1959年5月生，大专学历，高级经济师。历任本公司副总经理兼燕京啤酒（包头雪鹿）股份有限公司总经理。现任本公司副总经理，兼任燕京啤酒（浙江仙都）有限公司董事长、总经理。2009年被评为内蒙古自治区劳动模范。未持有“燕京啤酒”股票。与公司控股股东及实际控制人不存在关联关系。

未受过中国证监会及其他有关部门的处罚和证券交易所惩戒。

刘翔宇：男，1971年9月生，研究生学历，高级经济师。历任本公司副总经理、董事会秘书，兼任福建省燕京惠泉啤酒股份有限公司董事，北京燕京啤酒投资有限公司（公司控股股东）董事。现任本公司副总经理兼董事会秘书，兼任北京燕京啤酒投资有限公司（公司控股股东）董事、福建省燕京惠泉啤酒股份有限公司董事。2005年、2006年、2008年三届被《新财富》杂志社评为“金牌董秘”，2008年被评为“投资者关系金牌董秘”。2009年获“2009中国资本市场最佳创富IR奖”。未持有“燕京啤酒”股票。未受过中国证监会及其他有关部门的处罚和证券交易所惩戒。

贾凤超：男，1970年10月生，硕士研究生，高级工程师。历任本公司总工程师。现任本公司总工程师。2002年被评为经济技术创新标兵、获第十二届北京优秀青年工程师称号，2004年被授予全国职工创新能手荣誉称号，2007年被授予首都劳动奖章、2007年度中国食品安全年会“工程技术先进个人”，2009获中国轻工业联合会科学技术进步三等奖，2010年获《中国啤酒优秀论文》二等奖、北京市第二十五届企业管理现代化创新成果一等奖、中国轻工业联合会科学技术进步奖。未持有“燕京啤酒”股票。与公司控股股东及实际控制人不存在关联关系。未受过中国证监会及其他有关部门的处罚和证券交易所惩戒。

在股东单位任职情况

√ 适用 □ 不适用

任职人员姓名	股东单位名称	在股东单位担任的职务	任期起始日期	任期终止日期	在股东单位是否领取报酬津贴
李福成	北京控股有限公司	董事局副主席	2012年06月11日	2015年06月10日	否
李福成	北京燕京啤酒投资有限公司	董事长	2013年01月17日	2016年01月16日	否
李福成	北京燕京啤酒集团公司	董事长	2008年01月15日	-	否
赵晓东	北京燕京啤酒投资有限公司	副董事长	2013年01月17日	2016年01月16日	否
刘翔宇	北京燕京啤酒投资有限公司	董事	2013年01月17日	2016年01月16日	否
王金泉	北京燕京啤酒投资有限公司	总经理	2013年01月17日	2016年01月16日	否
杨怀民	北京燕京啤酒投资有限公司	副总经理	2013年01月17日	2016年01月16日	否

在其他单位任职情况

√ 适用 □ 不适用

任职人员姓名	其他单位名称	在其他单位担任的职务	任期起始日期	任期终止日期	在其他单位是否领取报酬津贴
赵晓东	北京燕京饮料有限公司	总经理	2002年10月28日		否
赵晓东	北京双燕商标彩印厂	董事长	2006年11月01日		否
王启林	北京长亿人参饮料有限公司	董事长	2013年09月26日		否
王启林	福建省燕京惠泉啤酒股份有限公司	董事长	2014年01月22日	2015年05月06日	否
邓连成	北京燕达皇冠盖有限公司	董事长	2013年04月10日		否
邓连成	福建省燕京惠泉啤酒股份有限公司	监事会主席	2012年05月07日	2015年05月06日	否
刘翔宇	福建省燕京惠泉啤酒股份有限公司	董事	2012年10月29日	2015年05月06日	否

三、董事、监事、高级管理人员报酬情况

董事、监事、高级管理人员报酬的决策程序、确定依据、实际支付情况

公司董事会设立的薪酬与考核委员会根据董事、监事及高管人员管理岗位的职责、公司绩效以及行业相关岗位的薪酬水平，负责制定、有关的方案、制度，并监督实施。

1、公司于第三届第五次董事会审议通过了《关于确定公司高级管理人员薪酬方案的议案》。

2、经公司2007年第一次临时股东大会审议通过，公司独立董事的津贴调整为4,000元/月(税后)。

3、经公司2010年年度股东大会审议通过，公司非高级管理人员的董事(含独立董事)、监事津贴标准调整为5,000元/月(税后)。

公司报告期内董事、监事和高级管理人员报酬情况

单位：万元

姓名	职务	性别	年龄	任职状态	从公司获得的报酬总额	从股东单位获得的报酬总额	报告期末实际所得报酬
李福成	董事长	男	59	现任	60	0	60
赵晓东	副董事长、总经理	男	41	现任	60	0	60
戴永全	副董事长、常务副总经理	男	54	现任	41.6	0	41.6
王启林	董事、副总经理	男	55	现任	41.6	0	41.6
丁广学	董事、副总经理	男	54	现任	76	0	76
赵春香	董事、副总经理兼总会计师	女	56	现任	41.6	0	41.6
张海峰	董事、副总经理	男	51	现任	41.6	0	41.6
杨怀民	董事	男	53	现任	26	0	26
杨毅	董事	女	40	现任	20.8	0	20.8
白金荣	独立董事	男	63	现任	6	0	6
李树藩	独立董事	男	64	现任	6	0	6
李中根	独立董事	男	61	现任	6	0	6
莫湘筠	独立董事	女	72	现任	6	0	6
陈英丽	独立董事	女	58	现任	6	0	6
王金泉	监事会主席	男	52	现任	36.4	0	36.4
徐月香	监事	女	39	现任	12.2	0	12.2
邓连成	副总经理	男	54	现任	41.6	0	41.6
毕贵索	副总经理	男	57	现任	120	0	120
董学增	副总经理	男	50	现任	36.4	0	36.4
郭卫平	副总经理	男	47	现任	41.6	0	41.6
朱明仁	副总经理	男	59	现任	41.6	0	41.6
朱振三	副总经理	男	54	现任	75.6	0	75.6
刘翔宇	副总经理兼董事会秘书	男	42	现任	41.6	0	41.6
贾凤超	总工程师	男	43	现任	36.4	0	36.4
李秉骥	董事、常务副总经理	男	66	离任	41.6	0	41.6
李明玉	副总经理	男	61	离任	79	0	79
周伟	职工监事	男	41	离任	20.8	0	20.8
合计	--	--	--	--	1,064	0	1,064

公司董事、监事、高级管理人员报告期内被授予的股权激励情况

适用 不适用

四、公司董事、监事、高级管理人员变动情况

2013年度内，公司董事、监事、高级管理人员无变动。

2014年3月25日，李秉骥先生、李明玉先生因退休原因，向公司递交了辞职报告。详见公司于2014年3月26日刊登在中国证券报、证券时报及巨潮资讯网上的《关于董事、高级管理人员辞职的公告》。

2014年3月25日，周伟先生因工作原因，向公司递交了辞职报告。详见公司于2014年3月26日刊登在中国证券报、证券时报及巨潮资讯网上的《关于监事辞职的公告》。

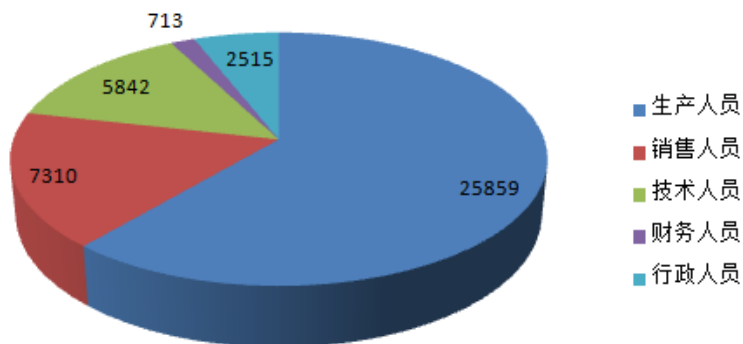
五、报告期核心技术团队或关键技术人员变动情况（非董事、监事、高级管理人员）

不适用

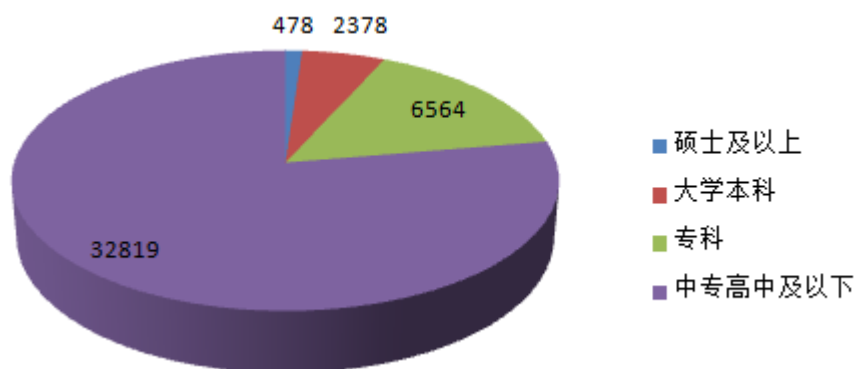
六、公司员工情况

职员工的人数	42239	
公司需承担费用的离退休职工人数	0	
专业构成	比例（%）	
专业构成类别	专业构成人数	
生产人员	25859	61.22
销售人员	7310	17.31
技术人员	5842	13.83
财务人员	713	1.69
行政人员	2515	5.95
教育程度		
教育程度类别	数量（人）	比例（%）
硕士及以上	478	1.13
大学本科	2378	5.63
专科	6564	15.54
中专高中及以下	32819	77.70

人员专业构成图示：



人员教育程度构成图示：



薪酬：

公司根据实际经营业绩情况，结合企业的战略和文化，系统全面的考虑影响薪酬的各项因素确定薪酬体系，建立健全考核激励机制，并且根据公司发展的实际情况不断改善薪酬体系的激励性、可承受性和适应性。薪酬项目分为工资、奖金两大部分。其中，基本工资根据员工在考勤周期内的实际出勤状况按月发放；奖金与部门及公司整体当年业绩指标的完成情况挂钩。

培训：

公司不断加大培训力度，完善轮岗机制，提高队伍素质。公司设有培训中心，每年都会针对不同层次的人才，分批、按需、有针对性组织培训。同时公司还通过聘用专业讲师、开展拓展训练、安排优秀的员工出国学习考察、到高校深造等方式，为公司发展储备了一大批后备人才。同时，公司积极开展企业文化和基层岗位专业技能竞赛活动，为企业持续发展提供强有力的智力支持和人才保证。通过为员工创造、提供广阔的发展平台和施展个人才华的各种举措，公司已形成了敬业爱岗、公平竞争、尊重知识和人才的良好企业风气，达到公司发展与员工职业发展的共赢。

公司于2012年建立了燕京学院，公司人才培养走上了正规化、制度化的道路。

第八节 公司治理

一、公司治理的基本状况

公司严格按照《公司法》、《证券法》、《上市公司治理准则》、《股票上市规则》等有关法律法规的要求，不断健全公司制度体系、完善法人治理结构、诚信规范运作，维护了投资者和公司利益。

公司治理与《公司法》和中国证监会相关规定的要求是否存在差异

是 否

公司治理与《公司法》和中国证监会相关规定的要求不存在差异。

公司治理专项活动开展情况以及内幕信息知情人登记管理制度的制定、实施情况

为加强对重大内部信息及知情人的管理，公司制定了《内幕信息知情人登记管理制度》，本制度经2010年2月27日公司第五届第五次董事会审议通过之日起施行，并于2010年10月27日公司第五届第十三次董事会第一次修改，2012年4月11日公司第五届第二十七董事会第二次修改。该制度已披露在巨潮资讯网。报告期内，公司严格执行内幕信息知情人管理的相关制度，做好内幕信息的保密工作及内幕信息知情人的登记备案工作。经自查，未发现内幕信息知情人在影响公司股价的重大敏感信息披露前利用内幕信息买卖公司股份的情况，内幕信息知情人没有受到监管部门查处的情况。

二、报告期内召开的年度股东大会和临时股东大会的有关情况

1、本报告期年度股东大会情况

会议届次	召开日期	会议议案名称	决议情况	披露日期	披露索引
2012 年度股东大会	2013 年 4 月 26 日	《2012 年度董事会报告》、《2012 年度监事会报告》、《2012 年度财务决算报告》、《2012 年度报告》及《2012 年度报告摘要》、《2012 年度利润分配预案》、《关于确定 2012 年度财务报告审计报酬及续聘 2013 年度财务报告审计机构的议案》、《关于续聘 2013 年度内控审计机构的议案》、《关于预计 2013 年度日常关联交易的议案》会上，还听取了独立董事作《2012 年度独立董事述职报告》	本次股东大会所有议案全部获得通过	2013 年 4 月 27 日	披露网站： 巨潮资讯网 公告名称： 《2012 年年度股东大会决议公告》 公告编号： 2013-015

2、本报告期临时股东大会情况

会议届次	召开日期	会议议案名称	决议情况	披露日期	披露索引
------	------	--------	------	------	------

三、报告期内独立董事履行职责的情况

1、独立董事出席董事会及股东大会的情况

独立董事出席董事会情况						
独立董事姓名	本报告期应参加董事会次数	现场出席次数	以通讯方式参加次数	委托出席次数	缺席次数	是否连续两次未亲自参加会议
白金荣	7	2	5	0	0	否

李树藩	7	2	5	0	0	否
李中根	7	2	5	0	0	否
莫湘筠	7	2	5	0	0	否
陈英丽	7	2	5	0	0	否
独立董事列席股东大会次数						1

连续两次未亲自出席董事会的说明

2、独立董事对公司有关事项提出异议的情况

独立董事对公司有关事项是否提出异议

是 否

报告期内独立董事对公司有关事项未提出异议。

3、独立董事履行职责的其他说明

独立董事对公司有关建议是否被采纳

是 否

独立董事对公司有关建议被采纳或未被采纳的说明

董事会下设四个专门委员会，包括战略委员会、提名委员会、审计委员会、薪酬与考核委员会，各专门委员均制定了实施细则，委员会成员按《公司章程》及监管部门的相关规定行使职权。

报告期内，公司独立董事严格按照相关法律法规的要求履行职责，积极参加股东大会及董事会，参与公司重大事项的决策，并依据自己的专业知识和能力，对有关事项发表了客观、公正的意见，在董事会运作规范的建设和重大决策的酝酿等方面做了大量工作，在关联交易决策、重大投资决策、法人治理结构完善等方面发挥了较大的作用，维护了公司及股东的权益。

公司独立董事履职具体情况详见公司于 2014 年 3 月 28 日在巨潮资讯网披露的《独立董事 2013 年度述职报告》。

四、董事会下设专门委员会在报告期内履行职责情况

（一）董事会战略委员会履职情况

董事会战略委员会是董事会下设的专门工作机构，主要负责对公司发展战略和重大投资决策进行研究并提出建议。公司第六届董事会战略委员会成员由李福成、赵晓东、白金荣、戴永全、李秉骥 5 名董事组成，其中白金荣为独立董事，委员会主任由李福成先生担任。

报告期内，董事会战略委员会审核了调整对燕京啤酒（衡阳）有限公司增资金额、将燕京啤酒（昆明）有限公司部分股权转让由燕京啤酒（桂林漓泉）股份有限公司持有等事项，认为上述事项符合公司战略发展需要，同意将其提交公司董事会会议审议。

（二）董事会审计委员会的履职情况

1、董事会审计委员会工作情况

董事会审计委员会是董事会下设的专门工作机构，主要负责公司内、外部审计的沟通、监督和核查工作。公司第六届董事会审计委员会由陈英丽、丁广学、莫湘筠3名董事组成，其中陈英丽、莫湘筠2人为独立董事，委员会主任由会计专业人士陈英丽担任。报告期内，董事会审计委员会根据《审计委员会工作细则》和《审计委员会年报工作规程》等有关规定，切实关注公司内部审计制度建设及实施情况，认真审核公司2013年第一季度、第三季度以及2013年半年度、2013年年度财务报告信息及其披露情况，审查公司内控制度和重大关联交易情况，督促会计师事务所规范开展审计工作，认真履行职责，较好完成了本职工作，发挥了其应有的作用。

2、2013年年报相关工作

(1) 审计委员会与独立董事于2013年11月4日在燕京啤酒科技大厦会议室认真审阅了公司2013年度审计工作计划及相关资料，就审计小组人员构成、审计重点等问题与致同会计师事务所（特殊普通合伙）注册会计师进行沟通，并协商确定了公司2013年度财务报告审计工作的具体安排。

(2) 在年审注册会计师进场前审阅了公司编制的财务会计报表，认为财务会计报表能够反映公司的财务状况和经营成果，并出具了《审计委员会关于年审注册会计师进场前公司出具的财务会计报表的审议意见》。

(3) 在年审注册会计师进场后，审计委员会对审计工作进行了督促，于2014年1月10日听取了公司2013年度审计工作的进展汇报，就审计过程中发现的问题不断加强与年审会计师的沟通和交流。

(4) 在年审注册会计师出具初步审计意见后，审计委员会再一次审阅了公司2013年度财务会计报表，并与独立董事于2014年3月19日在燕京啤酒科技大厦会议室与年审注册会计师进行沟通，出具了《审计委员会关于年审注册会计师出具初步审计意见后的公司财务会计报表的审议意见》，认为公司财务会计报表真实、准确、完整的反映了公司的整体情况。

(5) 公司年度审计报告完成后，审计委员会于2014年3月26日召开会议，向董事会提交了会计师事务所本年度审计工作的总结报告和下年度续聘会计师事务所决议，认为：2013年度，公司聘请的致同会计师事务所（特殊普通合伙）在为公司提供审计服务工作中，恪尽职守，遵循独立、客观、公正的执业准则，较好地完成了公司2013年度审计的各项工作，提议公司董事会继续聘请致同会计师事务所（特殊普通合伙）为本公司2014年度审计机构。

（三）董事会薪酬与考核委员会的履职情况

薪酬与考核委员会是董事会下设的专门工作机构，主要负责制定公司董事及高管人员的考核标准并进行考核；负责制定、审查公司董事及高管人员的薪酬政策与方案，对董事会负责。公司第六届董事会薪酬与考核委员会成员由白金荣、李中根、赵春香3名董事组成，其中白金荣、李中根2人为独立董事，委员会主任由白金荣先生担任。

2013年，薪酬与考核委员会依据《薪酬与考核委员会工作细则》及相关法律法规的规定，切实履行了勤勉尽责义务，确保了董事会对经营管理的有效控制和监督。报告期内主要工作情况如下：

1、薪酬与考核委员会根据公司 2013 年度主要财务指标和经营目标完成情况，公司董事、高管人员分管工作范围及主要职责，董事、高管人员岗位工作业绩考评系统中涉及指标的完成情况，对公司董事、高级管理人员的薪酬进行了考核。

2、对 2013 年度公司董事和高级管理人员所披露的薪酬情况进行了审核，并发表如下意见：我们认为公司在 2013 年年度报告中披露的董事和高管人员所得薪酬，均是依据董事会制定薪酬管理制度的有关规定为原则确定并实施的；独立董事的津贴是依据公司股东大会通过的独立董事津贴标准为原则确定的。

公司正不断完善内部激励与约束机制，建立短期激励与长期激励相结合的激励体系，从而推动管理层与公司、股东利益的紧密结合。

公司目前尚未建立股权激励机制。

（四）董事会提名委员会履职情况

董事会提名委员会是董事会下设的专门工作机构，主要负责对公司董事、高级管理人员的人选、选择标准和程序进行选择并提出建议。

董事会提名委员会成员由李树藩、莫湘筠、丁广学 3 名董事组成，其中李树藩、莫湘筠为独立董事，委员会主任由李树藩先生担任。

报告期内，董事会提名委员会对公司控股子公司聘任的高级管理人员进行审查并提出建议。

五、监事会工作情况

监事会在报告期内的监督活动中发现公司是否存在风险

是 否

监事会对报告期内的监督事项无异议。

六、公司相对于控股股东在业务、人员、资产、机构、财务等方面的独立完整情况

报告期内，公司在业务、人员、资产、机构和财务等方面保持独立，具有完整的业务体系和直接面向市场独立经营的能力。

（一）业务独立

公司在业务方面独立于控股股东，具有独立完整的业务及自主经营能力，拥有独立的采购、销售和生

（二）人员独立

公司已经按照国家有关法律规定建立了独立的劳动、人事和分配管理制度，设立了独立的人事部门，独立进行劳动、人事及工资管理。公司员工独立于控股股东、实际控制人及其控制的其他企业。公司不存在控股股东指派或干预高级管理人员任免的情形。公司高级管理人员未在控股股东、实际控制人单位及其控制的其他企业担任除董事以外的其他行政职务。公司财务人员未在控股股东、实际控制人单位及其控制

的其他企业兼任任何职务。公司建立了独立的人事档案、人事聘用和任免制度，与员工签订了《劳动合同》，劳动、人事及薪酬管理与股东单位完全分开，不存在与控制人混合经营的情况。

（三）资产独立

公司拥有土地、机器设备、工业产权等独立完整的资产，拥有独立的业务体系，与控制人产权关系明确，不存在资产、资金被控股股东占用而损害公司利益的情况。公司所用的部分商标目前由燕京集团拥有，根据双方签订的商标使用许可协议，公司享有排他性的在啤酒及其他相关商品上使用该等商标的权利。

（四）机构独立

公司依法设立股东大会、董事会、监事会等机构，各项规章制度完善，法人治理结构规范有效。公司建立了独立于股东、适应自身发展需要的组织机构，各部门职能明确，形成了较为完善的管理架构，各职能部门与控股股东职能部门各自独立运作，不存在从属关系。

（五）财务独立

公司设有独立的财务会计部门，配备了专门的财务人员，建立了独立的会计核算体系和财务管理制度，并根据上市公司有关会计制度的要求，独立进行财务决策。公司独立在银行开户，依法独立纳税。公司不存在资金被控股股东、实际控制人及其控制的其他企业占用的情形。

七、同业竞争情况

详见本报告第五节重要事项中，公司、控股股东和实际控制人对此作出的承诺。

八、高级管理人员的考评及激励情况

公司建立了高级管理人员的绩效评价机制。董事会薪酬与考核委员会负责公司高级管理人员的考核、激励、奖励机制的建立，公司人力资源部门组织实施与考核，使公司高级管理人员的聘任、考评和激励标准化、程序化、制度化。在任免方面，公司根据年轻化、专业化的原则，通过公开考核、择优录取高级管理人员；在约束方面，公司建立了内部审计制度，定期或不定期对高管人员的经营管理进行审计监督；在考核方面，公司按年度从专业技能、管理水平、工作业绩等方面对高管人员的岗位职责履行情况、业务完成情况进行考核与评定；在激励方面，采取薪金、奖金相结合作为主要激励方式，根据考评结果按月确定奖金的发放，同时公司开展内部培训、外派深造等活动，以增强对高管人员的激励。

第九节 内部控制

一、内部控制建设情况

为了加强和规范公司内部控制，提高整体经营管理水平和风险防范能力，公司于 2013 年，实施了内部控制建设工作。主要工作如下：

1.确定内部控制建设目标

公司内部控制的目的是：合理保证经营管理合法合规、资产安全、财务报告及相关信息真实完整，提高经营效率和效果，促进实现公司发展战略。

2.健全内部控制实施组织架构

公司内部控制和风险管理体系工作，在董事会领导下形成决策、管理、执行、监督四个层次的管理架构：

- (1) 决策机构：董事会审计委员会是公司内部控制和风险管理体系的决策机构；
- (2) 管理机构：内控办公室作为公司内部控制体系日常管理部门的办事机构；
- (3) 执行机构：总部各部门、分公司、子公司作为执行层，按照内部控制和风险管理体系的统一要求，具体组织落实；
- (4) 监督机构：审计部行使监督职能，负责对体系运行状况实施测试监督。

为加强对内部控制体系管理工作的组织和领导，各子公司成立相应的内控体系决策机构。内控体系决策机构由各单位有关领导和部门负责人组成，由总经理担任内控体系决策机构负责人。内控体系决策机构下设办公室。

3.明确内部控制体系建设范围

- (1) 纳入内部控制体系建设范围的单位：北京燕京啤酒股份有限公司及其所属分子公司。
- (2) 纳入内部控制体系建设范围的业务和事项包括：组织架构、发展战略、人力资源、社会责任、企业文化、资金活动、采购业务、资产管理、销售业务、研究与开发、工程项目、财务报告、全面预算、合同管理、内部信息传递、信息系统等内容。

4.实施内部控制体系建设

公司组织对各管理层及业务骨干进行企业内控培训学习，动员全体员工积极参与内控规范建设工作，提高员工对内控规范体系建设重要性和必要性的认识，形成全员全过程内控风险意识。要求各部门根据财政部、证监会等五部委联合发布的《企业内部控制基本规范》及其配套指引的规定，对现有业务流程设置和业务运行情况进行进一步梳理和完善，编制关键业务流程图及风险控制文档，并依据已建立的《内部控制管理手册》、《风险控制手册》、《内部控制评价手册》对内部控制设计及执行的有效性，实施测试与

整改。

二、董事会关于内部控制责任的声明

公司已经根据基本规范、评价指引及其他相关法律法规的要求，对公司截至 2013 年 12 月 31 日的内部控制的有效性进行了自我评价。

报告期内，公司对纳入评价范围的业务与事项均已建立了内部控制，并得以有效执行，达到了公司内部控制的目标，不存在重大缺陷。

自内部控制评价报告基准日至内部控制评价报告发出日之间未发生影响内部控制有效性评价结论的因素。

按照企业内部控制规范体系的规定，建立健全和有效实施内部控制，评价其有效性，并如实披露内部控制评价报告是公司董事会的责任。监事会对董事会建立与实施内部控制进行监督；经营管理层负责组织领导公司内部控制的日常运行。

公司内部控制的目的是合理保证经营管理合法合规、资产安全、财务报告及相关信息真实完整，提高经营效率和效果，促进实现公司发展战略。由于内部控制存在的固有局限性，故仅能对实现上述目标提供合理保证。

三、建立财务报告内部控制的依据

公司严格执行《中华人民共和国会计法》、《企业会计准则》、《企业内部控制基本规范》等法律法规及国家统一的会计准则制度，严格对财务报告编制、对外提供和分析利用全过程实施管理，明确相关工作流程和要求，落实责任，确保财务报告合法合规、真实完整和有效利用。

四、内部控制自我评价报告

内部控制自我评价报告中报告期内发现的内部控制重大缺陷的具体情况	
报告期内未发现内部控制重大缺陷	
内部控制自我评价报告全文披露日期	2014 年 3 月 28 日
内部控制自我评价报告全文披露索引	披露网站：巨潮资讯网 公告名称：《内部控制自我评价报告》 公告编号：2014-014

五、内部控制审计报告

适用 不适用

内部控制审计报告中的审议意见段

我们认为，燕京啤酒公司于 2013 年 12 月 31 日按照《企业内部控制基本规范》和相关规定在所有重大方面保持了有效的财务报告内部控制。	
内部控制审计报告全文披露日期	2014 年 3 月 28 日
内部控制审计报告全文披露索引	披露网站：巨潮资讯网 公告名称：《内部控制审计报告》 公告编号：致同专字(2014)第 110ZA0998 号

会计师事务所是否出具非标准意见的内部控制审计报告

是 否

会计师事务所出具的内部控制审计报告与董事会的自我评价报告意见是否一致

是 否

六、年度报告重大差错责任追究制度的建立与执行情况

公司于第五届董事会第五次会议审议通过了《年报信息披露重大差错责任追究制度》。报告期内，公司未出现年报信息披露重大差错。

第十节 财务报告

一、审计报告

审计意见类型	标准无保留审计意见
审计报告签署日期	2014年03月26日
审计机构名称	致同会计师事务所（特殊普通合伙）
审计报告文号	致同审字(2014)第 110ZA1045 号
注册会计师姓名	曹阳 王艳艳

审计报告正文

审计报告

致同审字(2014)第 110ZA1045 号

北京燕京啤酒股份有限公司全体股东：

我们审计了后附的北京燕京啤酒股份有限公司（以下简称燕京啤酒公司）财务报表，包括 2013 年 12 月 31 日的合并及公司资产负债表，2013 年度的合并及公司利润表、合并及公司现金流量表、合并及公司股东权益变动表以及财务报表附注。

一、管理层对财务报表的责任

编制和公允列报财务报表是燕京啤酒公司管理层的责任，这种责任包括：（1）按照企业会计准则的规定编制财务报表，并使其实现公允反映；（2）设计、执行和维护必要的内部控制，以使财务报表不存在由于舞弊或错误导致的重大错报。

二、注册会计师的责任

我们的责任是在执行审计工作的基础上对财务报表发表审计意见。我们按照中国注册会计师审计准则的规定执行了审计工作。中国注册会计师审计准则要求我们遵守中国注册会计师职业道德守则，计划和执行审计工作以对财务报表是否不存在重大错报获取合理保证。

审计工作涉及实施审计程序，以获取有关财务报表金额和披露的审计证据。选择的审计程序取决于注册会计师的判断，包括对由于舞弊或错误导致的财务报表重大错报风险的评估。在进行风险评估时，注册会计师考虑与财务报表编制和公允列报相关的内部控制，以设计恰当的审计程序。审计工作还包括评价管理层选用会计政策的恰当性和作出会计估计的合理性，以及评价财务报表的总体列报。

我们相信，我们获取的审计证据是充分、适当的，为发表审计意见提供了基础。

三、审计意见

我们认为，燕京啤酒公司财务报表在所有重大方面按照企业会计准则的规定编制，公允反映了燕京啤酒公司 2013 年 12 月 31 日的合并及公司财务状况以及 2013 年度的合并及公司经营成果和合并及公司现金流量。

致同会计师事务所
(特殊普通合伙)

中国注册会计师 曹阳

中国注册会计师 王艳艳

中国·北京

二〇一四年 三月二十六日

二、财务报表

财务附注中报表的单位为：人民币元

1、合并资产负债表

编制单位：北京燕京啤酒股份有限公司

单位：元

项目	期末余额	期初余额
流动资产：		
货币资金	1,609,157,175.26	1,387,328,564.41
交易性金融资产		
应收票据	3,280,125.14	3,795,575.00
应收账款	123,187,731.20	122,123,799.38
预付款项	238,876,919.55	305,057,977.90
应收保费		
应收分保账款		
应收分保合同准备金		
应收利息		
应收股利		
其他应收款	97,510,795.67	77,499,036.81
存货	4,050,226,708.70	4,300,665,961.12
一年内到期的非流动资产		
其他流动资产	197,176,019.25	193,386,625.19
流动资产合计	6,319,415,474.77	6,389,857,539.81
非流动资产：		
可供出售金融资产	20,715,028.32	146,060,000.00
持有至到期投资		
长期应收款		
长期股权投资	226,542,876.03	66,542,876.03
投资性房地产		
固定资产	10,203,943,271.17	8,766,304,048.25
在建工程	900,317,448.33	1,765,787,163.82
工程物资		
固定资产清理		
生产性生物资产		
油气资产		
无形资产	852,276,060.07	734,042,906.88
开发支出		
商誉	273,113,903.96	273,113,903.96
长期待摊费用		
递延所得税资产	32,626,980.08	33,777,279.41
其他非流动资产	76,406,536.91	48,223,843.76
非流动资产合计	12,585,942,104.87	11,833,852,022.11
资产总计	18,905,357,579.64	18,223,709,561.92
流动负债：		

短期借款	1,315,000,000.00	3,475,000,000.00
交易性金融负债		
应付票据	3,978,209.00	20,312,066.44
应付账款	1,081,137,739.16	1,032,267,298.95
预收款项	836,622,590.67	433,621,375.57
应付手续费及佣金		
应付职工薪酬	126,887,537.82	41,191,928.45
应交税费	175,597,146.16	162,490,150.44
应付利息	2,419,177.67	6,433,077.34
应付股利	72,957,694.96	53,964,352.58
其他应付款	2,106,737,961.23	1,560,988,048.54
一年内到期的非流动负债	158,814,656.81	144,814,656.81
其他流动负债		
流动负债合计	5,880,152,713.48	6,931,082,955.12
非流动负债：		
长期借款		160,000,000.00
应付债券	69,232,632.46	72,592,884.79
长期应付款		
专项应付款		
预计负债		
递延所得税负债	2,675,334.70	19,330,221.03
其他非流动负债	12,505,380.13	13,320,036.94
非流动负债合计	84,413,347.29	265,243,142.76
负债合计	5,964,566,060.77	7,196,326,097.88
所有者权益（或股东权益）：		
实收资本（或股本）	2,808,451,958.00	2,522,587,229.00
资本公积	4,534,535,800.60	3,235,110,335.19
减：库存股		
专项储备		
盈余公积	1,333,782,293.20	1,191,120,503.20
一般风险准备		
未分配利润	3,064,164,045.30	2,803,669,328.25
外币报表折算差额		
归属于母公司股东权益合计	11,740,934,097.10	9,752,487,395.64
少数股东权益	1,199,857,421.77	1,274,896,068.40
所有者权益（或股东权益）合计	12,940,791,518.87	11,027,383,464.04
负债和所有者权益（或股东权益）总计	18,905,357,579.64	18,223,709,561.92

法定代表人：李福成

主管会计工作负责人：赵春香

会计机构负责人：王岳

2、母公司资产负债表

编制单位：北京燕京啤酒股份有限公司

单位：元

项目	期末余额	期初余额
流动资产：		
货币资金	1,037,922,243.61	551,798,125.20
交易性金融资产		
应收票据	100,000.00	
应收账款	43,576,333.26	52,922,930.99
预付款项	118,319,192.18	220,462,336.78
应收利息		
应收股利		38,656,534.49
其他应收款	4,177,142,734.03	4,740,286,785.65
存货	812,821,264.34	879,838,191.46
一年内到期的非流动资产		
其他流动资产	2,605,771.35	2,285,403.81
流动资产合计	6,192,487,538.77	6,486,250,308.38
非流动资产：		
可供出售金融资产		
持有至到期投资		
长期应收款		
长期股权投资	8,063,373,483.62	6,252,705,908.62
投资性房地产		
固定资产	1,291,646,368.33	1,352,201,965.01
在建工程		
工程物资		
固定资产清理		
生产性生物资产		
油气资产		
无形资产	22,433,650.50	20,040,023.17
开发支出		
商誉		
长期待摊费用		
递延所得税资产	888,289.98	684,066.11
其他非流动资产	50,687,687.84	35,066,175.76
非流动资产合计	9,429,029,480.27	7,660,698,138.67
资产总计	15,621,517,019.04	14,146,948,447.05

流动负债：		
短期借款	1,280,000,000.00	3,315,000,000.00
交易性金融负债		
应付票据		
应付账款	190,530,451.29	81,887,125.90
预收款项	300,953,720.75	21,569,219.19
应付职工薪酬	15,383,100.79	11,625,447.86
应交税费	86,814,243.73	36,187,938.23
应付利息	2,419,177.67	6,433,077.34
应付股利		
其他应付款	1,303,780,612.35	393,529,372.50
一年内到期的非流动负债	158,000,000.00	140,000,000.00
其他流动负债		
流动负债合计	3,337,881,306.58	4,006,232,181.02
非流动负债：		
长期借款		160,000,000.00
应付债券	69,232,632.46	72,592,884.79
长期应付款		
专项应付款		
预计负债		
递延所得税负债		
其他非流动负债		
非流动负债合计	69,232,632.46	232,592,884.79
负债合计	3,407,113,939.04	4,238,825,065.81
所有者权益（或股东权益）：		
实收资本（或股本）	2,808,451,958.00	2,522,587,229.00
资本公积	4,445,036,474.33	3,098,215,509.42
减：库存股		
专项储备		
盈余公积	1,333,782,293.20	1,191,120,503.20
一般风险准备		
未分配利润	3,627,132,354.47	3,096,200,139.62
外币报表折算差额		
所有者权益（或股东权益）合计	12,214,403,080.00	9,908,123,381.24
负债和所有者权益（或股东权益）总计	15,621,517,019.04	14,146,948,447.05

法定代表人：李福成

主管会计工作负责人：赵春香

会计机构负责人：王岳

3、合并利润表

编制单位：北京燕京啤酒股份有限公司

单位：元

项目	本期金额	上期金额
一、营业总收入	13,748,383,877.83	13,033,346,502.65
其中：营业收入	13,748,383,877.83	13,033,346,502.65
二、营业总成本	12,947,838,421.70	12,389,866,887.82
其中：营业成本	8,338,019,403.57	8,024,867,271.18
营业税金及附加	1,466,795,133.87	1,404,995,657.77
销售费用	1,754,336,816.72	1,575,523,912.25
管理费用	1,303,422,372.31	1,219,533,621.15
财务费用	78,776,497.54	153,067,236.79
资产减值损失	6,488,197.69	11,879,188.68
加：公允价值变动收益（损失以“-”号填列）		
投资收益（损失以“-”号填列）	92,957,849.12	49,605,235.48
其中：对联营企业和合营企业的投资收益		
汇兑收益（损失以“-”号填列）		
三、营业利润（亏损以“-”号填列）	893,503,305.25	693,084,850.31
加：营业外收入	133,953,270.77	175,495,576.49
减：营业外支出	11,712,395.02	13,064,350.42
其中：非流动资产处置损失	5,253,494.92	2,699,744.58
四、利润总额（亏损总额以“-”号填列）	1,015,744,181.00	855,516,076.38
减：所得税费用	234,485,835.91	201,796,183.46
五、净利润（净亏损以“-”号填列）	781,258,345.09	653,719,892.92
其中：被合并方在合并前实现的净利润		
归属于母公司所有者的净利润	680,641,102.24	616,198,679.25
少数股东损益	100,617,242.85	37,521,213.67
六、每股收益：	--	--
（一）基本每股收益	0.253	0.246
（二）稀释每股收益	0.253	0.246
七、其他综合收益	-49,632,898.63	33,918,076.70
八、综合收益总额	731,625,446.46	687,637,969.62
归属于母公司所有者的综合收益总额	631,008,203.61	650,196,055.84
归属于少数股东的综合收益总额	100,617,242.85	37,441,913.78

本期发生同一控制下企业合并的，被合并方在合并前实现的净利润为：0 元。

法定代表人：李福成

主管会计工作负责人：赵春香

会计机构负责人：王岳

4、母公司利润表

编制单位：北京燕京啤酒股份有限公司

单位：元

项目	本期金额	上期金额
一、营业收入	3,823,008,173.75	3,986,303,894.57
减：营业成本	2,370,782,014.35	2,415,514,424.50
营业税金及附加	338,427,163.32	343,734,118.52
销售费用	502,175,478.18	456,467,662.30
管理费用	214,277,992.94	214,816,547.44
财务费用	-62,235,976.80	56,212,980.77
资产减值损失	351,384.56	-318,399.38
加：公允价值变动收益（损失以“-”号填列）		
投资收益（损失以“-”号填列）	541,222,693.68	619,153,841.95
其中：对联营企业和合营企业的投资收益		
二、营业利润（亏损以“-”号填列）	1,000,452,810.88	1,119,030,402.37
加：营业外收入	14,445,092.35	22,915,620.70
减：营业外支出	54,870.98	479,247.17
其中：非流动资产处置损失	54,870.98	479,247.17
三、利润总额（亏损总额以“-”号填列）	1,014,843,032.25	1,141,466,775.90
减：所得税费用	63,764,432.21	70,825,981.76
四、净利润（净亏损以“-”号填列）	951,078,600.04	1,070,640,794.14
五、每股收益：	--	--
（一）基本每股收益	0.00	0.00
（二）稀释每股收益	0.00	0.00
六、其他综合收益		
七、综合收益总额	951,078,600.04	1,070,640,794.14

法定代表人：李福成

主管会计工作负责人：赵春香

会计机构负责人：王岳

5、合并现金流量表

编制单位：北京燕京啤酒股份有限公司

单位：元

项目	本期金额	上期金额
一、经营活动产生的现金流量：		
销售商品、提供劳务收到的现金	16,745,498,024.06	15,492,307,667.01
收到的税费返还	19,389,372.09	51,375,661.18
收到其他与经营活动有关的现金	963,987,729.40	829,914,654.07
经营活动现金流入小计	17,728,875,125.55	16,373,597,982.26
购买商品、接受劳务支付的现金	7,666,157,250.48	8,142,628,654.07
支付给职工以及为职工支付的现金	2,151,469,413.59	2,048,944,513.43
支付的各项税费	2,892,925,385.00	2,756,127,770.51
支付其他与经营活动有关的现金	1,924,862,028.69	2,092,812,384.94
经营活动现金流出小计	14,635,414,077.76	15,040,513,322.95
经营活动产生的现金流量净额	3,093,461,047.79	1,333,084,659.31
二、投资活动产生的现金流量：		
收回投资收到的现金	59,167,773.50	58,300,000.00
取得投资收益所收到的现金	93,363,151.31	49,409,726.04
处置固定资产、无形资产和其他长期资产收回的现金净额	3,108,477.65	27,733,074.76
处置子公司及其他营业单位收到的现金净额	2,699,216.34	
收到其他与投资活动有关的现金	846,580,000.00	540,000,000.00
投资活动现金流入小计	1,004,918,618.80	675,442,800.80
购建固定资产、无形资产和其他长期资产支付的现金	1,600,900,261.18	1,743,743,171.04
投资支付的现金	160,000,000.00	
取得子公司及其他营业单位支付的现金净额		
支付其他与投资活动有关的现金	846,580,000.00	540,000,000.00
投资活动现金流出小计	2,607,480,261.18	2,283,743,171.04
投资活动产生的现金流量净额	-1,602,561,642.38	-1,608,300,370.24
三、筹资活动产生的现金流量：		
吸收投资收到的现金	1,650,518,390.68	9,000,000.00
其中：子公司吸收少数股东投资收到的现金	23,535,585.60	9,000,000.00
取得借款收到的现金	1,515,000,000.00	6,930,000,000.00
发行债券收到的现金		
收到其他与筹资活动有关的现金		
筹资活动现金流入小计	3,165,518,390.68	6,939,000,000.00
偿还债务支付的现金	3,817,000,000.00	6,088,268,100.00
分配股利、利润或偿付利息支付的现金	557,173,641.11	634,680,666.05
其中：子公司支付给少数股东的股利、利润	135,175,393.90	134,362,567.95
支付其他与筹资活动有关的现金	44,076,932.46	
其中：子公司减资支付给少数股东的现金		
筹资活动现金流出小计	4,418,250,573.57	6,722,948,766.05
筹资活动产生的现金流量净额	-1,252,732,182.89	216,051,233.95
四、汇率变动对现金及现金等价物的影响	-4,754.23	-331,694.92
五、现金及现金等价物净增加额	238,162,468.29	-59,496,171.90
加：期初现金及现金等价物余额	1,367,016,497.97	1,426,512,669.87
六、期末现金及现金等价物余额	1,605,178,966.26	1,367,016,497.97

法定代表人：李福成

主管会计工作负责人：赵春香

会计机构负责人：王岳

6、母公司现金流量表

编制单位：北京燕京啤酒股份有限公司

单位：元

项目	本期金额	上期金额
一、经营活动产生的现金流量：		
销售商品、提供劳务收到的现金	4,912,120,961.33	4,679,293,616.45
收到的税费返还		
收到其他与经营活动有关的现金	2,965,139,513.67	490,604,639.58
经营活动现金流入小计	7,877,260,475.00	5,169,898,256.03
购买商品、接受劳务支付的现金	1,921,765,634.73	2,258,946,360.70
支付给职工以及为职工支付的现金	641,015,397.95	610,470,968.79
支付的各项税费	739,683,543.24	811,995,510.03
支付其他与经营活动有关的现金	1,777,111,908.81	1,204,671,473.82
经营活动现金流出小计	5,079,576,484.73	4,886,084,313.34
经营活动产生的现金流量净额	2,797,683,990.27	283,813,942.69
二、投资活动产生的现金流量：		
收回投资收到的现金	91,200,000.00	282,000,000.00
取得投资收益所收到的现金	579,879,228.17	580,497,307.46
处置固定资产、无形资产和其他长期资产收回的现金净额	153,818.00	454,697.50
处置子公司及其他营业单位收到的现金净额		
收到其他与投资活动有关的现金		
投资活动现金流入小计	671,233,046.17	862,952,004.96
购建固定资产、无形资产和其他长期资产支付的现金	112,287,926.09	1,371,779,744.97
投资支付的现金	1,901,867,575.00	137,400,000.00
取得子公司及其他营业单位支付的现金净额		
支付其他与投资活动有关的现金		
投资活动现金流出小计	2,014,155,501.09	1,509,179,744.97
投资活动产生的现金流量净额	-1,342,922,454.92	-646,227,740.01
三、筹资活动产生的现金流量：		
吸收投资收到的现金	1,626,982,805.08	
取得借款收到的现金	1,480,000,000.00	6,289,000,000.00
发行债券收到的现金		
收到其他与筹资活动有关的现金		
筹资活动现金流入小计	3,106,982,805.08	6,289,000,000.00
偿还债务支付的现金	3,657,000,000.00	5,605,268,100.00
分配股利、利润或偿付利息支付的现金	417,042,206.67	483,501,804.09
支付其他与筹资活动有关的现金	1,630,000.00	-
筹资活动现金流出小计	4,075,672,206.67	6,088,769,904.09
筹资活动产生的现金流量净额	-968,689,401.59	200,230,095.91
四、汇率变动对现金及现金等价物的影响	51,984.65	-303,342.78
五、现金及现金等价物净增加额	486,124,118.41	-162,487,044.19
加：期初现金及现金等价物余额	551,798,125.20	714,285,169.39
六、期末现金及现金等价物余额	1,037,922,243.61	551,798,125.20

法定代表人：李福成

主管会计工作负责人：赵春香

会计机构负责人：王岳

7、合并所有者权益变动表

编制单位：北京燕京啤酒股份有限公司

本期金额

单位：元

项目	本期金额									
	归属于母公司所有者权益							少数股东权益	所有者权益合计	
	实收资本（或股本）	资本公积	减：库存股	专项储备	盈余公积	一般风险准备	未分配利润			其他
一、上年年末余额	2,522,587,229.00	3,235,110,335.19			1,191,120,503.20		2,803,669,328.25		1,274,896,068.40	11,027,383,464.04
加：会计政策变更										
前期差错更正										
其他										
二、本年年初余额	2,522,587,229.00	3,235,110,335.19			1,191,120,503.20		2,803,669,328.25		1,274,896,068.40	11,027,383,464.04
三、本期增减变动金额（减少以“-”号填列）	285,864,729.00	1,299,425,465.41			142,661,790.00		260,494,717.05		-75,038,646.63	1,913,408,054.83
（一）净利润							680,641,102.24		100,617,242.85	781,258,345.09
（二）其他综合收益		-49,632,898.63								-49,632,898.63
上述（一）和（二）小计		-49,632,898.63					680,641,102.24		100,617,242.85	731,625,446.46
（三）所有者投入和减少资本	285,864,729.00	1,349,058,364.04							-36,129,007.54	1,598,794,085.50
1. 所有者投入资本	285,864,729.00	1,346,820,964.91							23,470,525.00	1,656,156,218.91
2. 股份支付计入所有者权益的金额										
3. 其他		2,237,399.13							-59,599,532.54	-57,362,133.41
（四）利润分配					142,661,790.00		-420,146,385.19		-139,526,881.94	-417,011,477.13
1. 提取盈余公积					142,661,790.00		-142,661,790.00			
2. 提取一般风险准备										
3. 对所有者（或股东）的分配							-277,484,595.19		-139,526,881.94	-417,011,477.13
4. 其他										
（五）所有者权益内部结转										
1. 资本公积转增资本（或股本）										
2. 盈余公积转增资本（或股本）										
3. 盈余公积弥补亏损										
4. 其他										
（六）专项储备										
1. 本期提取										
2. 本期使用										
（七）其他										
四、本期期末余额	2,808,451,958.00	4,534,535,800.60			1,333,782,293.20		3,064,164,045.30		1,199,857,421.77	12,940,791,518.87

上年金额

单位：元

项目	上年金额								少数股东权益	所有者权益合计
	归属于母公司所有者权益									
	实收资本（或股本）	资本公积	减：库存股	专项储备	盈余公积	一般风险准备	未分配利润	其他		
一、上年年末余额	1,210,267,507.00	3,899,016,396.94			1,030,524,384.08		2,612,938,285.94		1,386,085,121.39	10,138,831,695.35
加：同一控制下企业合并产生的追溯调整										
加：会计政策变更										
前期差错更正										
其他										
二、本年初余额	1,210,267,507.00	3,899,016,396.94			1,030,524,384.08		2,612,938,285.94		1,386,085,121.39	10,138,831,695.35
三、本期增减变动金额（减少以“-”号填列）	1,312,319,722.00	-663,906,061.75			160,596,119.12		190,731,042.31		-111,189,052.99	888,551,768.69
（一）净利润							616,198,679.25		37,521,213.67	653,719,892.92
（二）其他综合收益		33,997,376.59							-79,299.89	33,918,076.70
上述（一）和（二）小计		33,997,376.59					616,198,679.25		37,441,913.78	687,637,969.62
（三）所有者投入和减少资本	51,026,780.00	563,389,503.66							4,210,025.25	618,626,308.91
1. 所有者投入资本										
2. 股份支付计入所有者权益的金额										
3. 其他	51,026,780.00	563,389,503.66							4,210,025.25	618,626,308.91
（四）利润分配					160,596,119.12		-425,467,636.94		-152,840,992.02	-417,712,509.84
1. 提取盈余公积					160,596,119.12		-160,596,119.12			
2. 提取一般风险准备										
3. 对所有者（或股东）的分配							-264,871,517.82		-152,840,992.02	-417,712,509.84
4. 其他										
（五）所有者权益内部结转	1,261,292,942.00	-1,261,292,942.00								
1. 资本公积转增资本（或股本）	1,261,292,942.00	-1,261,292,942.00								
2. 盈余公积转增资本（或股本）										
3. 盈余公积弥补亏损										
4. 其他										
（六）专项储备										
1. 本期提取										
2. 本期使用										
（七）其他										
四、本期期末余额	2,522,587,229.00	3,235,110,335.19			1,191,120,503.20		2,803,669,328.25		1,274,896,068.40	11,027,383,464.04

法定代表人：李福成

主管会计工作负责人：赵春香

会计机构负责人：王岳

8、母公司所有者权益变动表

编制单位：北京燕京啤酒股份有限公司

本期金额

单位：元

项目	本期金额							
	实收资本（或股本）	资本公积	减：库存股	专项储备	盈余公积	一般风险准备	未分配利润	所有者权益合计
一、上年年末余额	2,522,587,229.00	3,098,215,509.42			1,191,120,503.20		3,096,200,139.62	9,908,123,381.24
加：会计政策变更								
前期差错更正								
其他								
二、本年初余额	2,522,587,229.00	3,098,215,509.42			1,191,120,503.20		3,096,200,139.62	9,908,123,381.24
三、本期增减变动金额（减少以“-”号填列）	285,864,729.00	1,346,820,964.91			142,661,790.00		530,932,214.85	2,306,279,698.76
（一）净利润							951,078,600.04	951,078,600.04
（二）其他综合收益								
上述（一）和（二）小计							951,078,600.04	951,078,600.04
（三）所有者投入和减少资本	285,864,729.00	1,346,820,964.91						1,632,685,693.91
1. 所有者投入资本	285,864,729.00	1,346,820,964.91						1,632,685,693.91
2. 股份支付计入所有者权益的金额								
3. 其他								
（四）利润分配					142,661,790.00		-420,146,385.19	-277,484,595.19
1. 提取盈余公积					142,661,790.00		-142,661,790.00	
2. 提取一般风险准备								
3. 对所有者（或股东）的分配							-277,484,595.19	-277,484,595.19
4. 其他								
（五）所有者权益内部结转								
1. 资本公积转增资本（或股本）								
2. 盈余公积转增资本（或股本）								
3. 盈余公积弥补亏损								
4. 其他								
（六）专项储备								
1. 本期提取								
2. 本期使用								
（七）其他								
四、本期期末余额	2,808,451,958.00	4,445,036,474.33			1,333,782,293.20		3,627,132,354.47	12,214,403,080.00

上年金额

单位：元

项目	本期金额							
	实收资本（或股本）	资本公积	减：库存股	专项储备	盈余公积	一般风险准备	未分配利润	所有者权益合计
一、上年年末余额	1,210,267,507.00	3,800,835,504.81			1,030,524,384.08		2,451,026,982.42	8,492,654,378.31
加：会计政策变更								
前期差错更正								
其他								
二、本年初余额	1,210,267,507.00	3,800,835,504.81			1,030,524,384.08		2,451,026,982.42	8,492,654,378.31
三、本期增减变动金额（减少以“-”号填列）	1,312,319,722.00	-702,619,995.39			160,596,119.12		645,173,157.20	1,415,469,002.93
（一）净利润							1,070,640,794.14	1,070,640,794.14
（二）其他综合收益								
上述（一）和（二）小计							1,070,640,794.14	1,070,640,794.14
（三）所有者投入和减少资本	51,026,780.00	558,672,946.61						609,699,726.61
1. 所有者投入资本								
2. 股份支付计入所有者权益的金额								
3. 其他	51,026,780.00	558,672,946.61						609,699,726.61
（四）利润分配					160,596,119.12		-425,467,636.94	-264,871,517.82
1. 提取盈余公积					160,596,119.12		-160,596,119.12	
2. 提取一般风险准备								
3. 对所有者（或股东）的分配							-264,871,517.82	-264,871,517.82
4. 其他								
（五）所有者权益内部结转	1,261,292,942.00	-1,261,292,942.00						
1. 资本公积转增资本（或股本）	1,261,292,942.00	-1,261,292,942.00						
2. 盈余公积转增资本（或股本）								
3. 盈余公积弥补亏损								
4. 其他								
（六）专项储备								
1. 本期提取								
2. 本期使用								
（七）其他								
四、本期期末余额	2,522,587,229.00	3,098,215,509.42			1,191,120,503.20		3,096,200,139.62	9,908,123,381.24

法定代表人：李福成

主管会计工作负责人：赵春香

会计机构负责人：王岳

财务报表附注

一、公司基本情况

北京燕京啤酒股份有限公司（以下简称本公司）系经北京市人民政府京政函（1997）27号文件批准，由北京燕京啤酒有限公司（2012年更名为北京燕京啤酒投资有限公司）、北京市西单商场股份有限公司及北京市牛栏山酒厂共同发起，以募集设立方式设立的股份有限公司。经北京市证监会京证监发（1997）6号文批复并经中国证监会证监发字（1997）280号文和证监发字（1997）281号文批准，本公司向社会公众公开发行人民币普通股A股并上市。本公司股票于1997年6月25日在深圳证券交易所上网发行，1997年7月16日挂牌上市交易，本公司股本为30,953.00万元。

根据本公司1997年度股东大会决议及北京市证监会京证监函[1998]51号文件，本公司以30,953.00万股为基数向全体股东每10股送3股、每10股转增2股，未分配利润转送红股增加股本9,285.90万股，资本公积金转增股本6,190.60万股；根据本公司1997年度股东大会决议及中国证监会证监上字[1998]117号文件，本公司以初始股本30,953.00万股为基数向全体股东每10股配3股配售股本，共计向全体股东配售8,992.95万股，变更后股本为55,422.45万元。根据本公司1999年度股东大会决议、北京证管办京证监文[2000]43号文件、中国证监会证监公司字[2000]49号文件以及变更后的公司章程规定，本公司以1999年12月31日的股本55,422.45万股为基数向全体股东每10股配3股配售股本，其中：北京燕京啤酒投资有限公司配售7,000.00万股，社会公众股配售4,320.00万股，共计向全体股东配售11,320.00万股，变更后股本为66,742.45万元。

经中国证监会证监发行字[2002]105号文核准，本公司于2002年10月16日向社会公开发行700.00万张可转换公司债券（以下简称2002年燕京转债），每张面值100.00元，发行总额70,000.00万元。本公司700.00万张可转换公司债券于2002年10月31日在深圳证券交易所挂牌交易。

根据本公司2004年度股东大会决议和变更后的公司章程规定，按2004年度利润分配股权登记日当天（2005年4月13日）总股本为基数，每10股送2股，每10股转增3股，未分配利润转送红股增加股本13,580.71208万股，资本公积金转增股本20,371.06812万股。

经北京市人民政府京政函[2004]26号文批准，北京顺鑫农业发展集团有限公司将所持本公司2.63%的国有股权无偿划转给北京燕京啤酒集团公司持有。

根据本公司2006年4月27日召开的股权分置改革相关股东会议决议，本公司于2006年5月16日实施了本次股权分置改革方案：非流通股股东以本次股权分置改革方案实施股权登记日（2006年5月15日）登记在册的流通股为基数向公司流通股股东每10股执行2.7股股票的对价安排。流通股股东共获得102,507,399.00股股份。该方案完成后本公司的股份总数维持不变。

本公司发行的可转换公司债券“2002年燕京转债”累计有699,861,500.00元转成本公司发行的股票93,324,661.00股，转股后本公司股本为1,100,266,963.00元。

根据本公司2008年2月20日召开的2008年度第一次临时股东大会决议，并经中国证监会证监许可字[2008]1053号《关于核准北京燕京啤酒股份有限公司非公开发行股票的通知》核准，本公司非公开发行股票110,000,000.00股，发行后的股本为人民币

1,210,266,963.00 元，本公司于 2009 年 5 月 21 日取得了变更后的企业法人营业执照。

经中国证监会证监许可字[2010]1344 号《关于核准北京燕京啤酒股份有限公司公开发行可转换公司债券的批复》核准，本公司于 2010 年 10 月 15 日向社会公开发行 1,130.00 万张可转换公司债券（以下简称 2010 年燕京转债），每张面值为 100 元，发行总额 113,000.00 万元。本公司 1,130.00 万张可转换公司债券于 2010 年 11 月 3 日在深圳证券交易所挂牌交易。

根据本公司 2011 年度股东大会决议和变更后的公司章程规定，按本公司 2011 年度利润分配方案股权登记日当天总股本为基数，以资本公积金向全体股东每 10 股转增股本 10 股。

根据本公司 2012 年 9 月 27 日召开的 2012 年度第三次临时股东大会，并经中国证监会证监许可字[2013]654 号《关于核准北京燕京啤酒股份有限公司增发股票的批复》核准，本公司公开发行股票不超过 52,000 万股。本次发行于 2013 年 5 月 29 日结束，共发行 284,768,676 股。

本公司发行的可转换公司债券“2010 年燕京转债”累计有 792,343,900.00 元转成本公司发行的股票 52,123,377 股，其中 2013 年度因转股累计增加股数为 1,096,053 股。

截至 2013 年 12 月 31 日，本公司股本为 2,808,451,958.00 元。

本公司所处饮料行业，主要业务为生产和销售啤酒。本公司营业执照规定的许可经营项目：制造啤酒、矿泉水、啤酒原料、饲料、酵母、塑料箱；餐饮服务；普通货物运输；生产纸箱（限分公司经营）。一般经营项目：销售啤酒、矿泉水、啤酒原料、饲料、酵母、塑料箱、五金交电、建筑材料、日用百货；技术咨询、技术培训、技术转让；货物进出口；技术进出口；代理进出口。

二、公司主要会计政策、会计估计和前期差错

1、财务报表的编制基础

本财务报表按照财政部 2006 年 2 月颁布的《企业会计准则—基本准则》和 38 项具体会计准则及其应用指南、解释及其他有关规定（统称“企业会计准则”）编制。此外，本公司还按照中国证监会《公开发行证券的公司信息披露编报规则第 15 号—财务报告的一般规定》（2010 年修订）披露有关财务信息。

本财务报表以持续经营为基础列报。

本公司会计核算以权责发生制为基础。除某些金融工具外，本财务报表均以历史成本为计量基础。资产如果发生减值，则按照相关规定计提相应的减值准备。

2、遵循企业会计准则的声明

本财务报表符合企业会计准则的要求，真实、完整地反映了本公司 2013 年 12 月 31 日的合并及公司财务状况以及 2013 年度的合并及公司经营成果和合并及公司现金流量等有关信息。

3、会计期间

本公司会计期间采用公历年度，即每年自 1 月 1 日起至 12 月 31 日止。

4、记账本位币

本公司以人民币为记账本位币。

5、同一控制下和非同一控制下企业合并的会计处理方法

(1) 同一控制下的企业合并

对于同一控制下的企业合并，合并方在合并中取得的被合并方的资产、负债，除因会计政策不同而进行的调整以外，按合并日被合并方的原账面价值计量。合并对价的账面价值（或发行股份面值总额）与合并中取得的净资产账面价值的差额调整资本公积，资本公积不足冲减的，调整留存收益。

通过多次交易分步实现同一控制下的企业合并

在个别财务报表中，以合并日持股比例计算的合并日应享有被合并方账面净资产份额作为该项投资的初始投资成本；初始投资成本与原持有投资的账面价值加上合并日新增投资成本之和的差额，调整资本公积（股本溢价），资本公积不足冲减的，调整留存收益。在合并财务报表中，合并方在合并中取得的被合并方的资产、负债，除因会计政策不同而进行的调整以外，按合并日被合并方的原账面价值计量；原持有投资的账面价值加上合并日新增投资成本之和，与合并中取得的净资产账面价值的差额，调整资本公积（股本溢价），资本公积不足冲减的，调整留存收益。

为进行企业合并发生的直接相关费用于发生时计入当期损益。

(2) 非同一控制下的企业合并

对于非同一控制下的企业合并，合并成本为本公司在购买日为取得对被购买方的控制权而付出的资产、发生或承担的负债以及发行的权益性证券的公允价值。在购买日，本公司取得的被购买方的资产、负债及或有负债按公允价值确认。

通过多次交易分步实现非同一控制下的企业合并

在个别财务报表中，以购买日之前所持被购买方的股权投资的账面价值与购买日新增投资成本之和，作为该项投资的初始投资成本；购买日之前持有的被购买方的股权涉及其他综合收益的，在处置该项投资时将与其相关的其他综合收益转入当期投资收益。在合并财务报表中，合并成本为购买日支付的对价与购买日之前已经持有的被购买方的股权在购买日的公允价值之和；对于购买日之前已经持有的被购买方的股权，按照购买日的公允价值进行重新计量，公允价值与其账面价值之间的差额计入当期投资收益；购买日之前已经持有的被购买方的股权涉及其他综合收益的，与其相关的其他综合收益转为购买日当期投资收益。

为进行企业合并发生的审计、法律服务、评估咨询等中介费用以及其他相关管理费用，于发生时计入当期损益。作为合并对价发行的权益性证券或债务性证券的交易费用，计入权益性证券或债务性证券的初始确认金额。

所涉及的或有对价按其在购买日的公允价值计入合并成本，购买日后 12 个月内出现对购买日已存在情况的新的或进一步证据而需要调整或有对价的，相应调整合并商誉。

本公司对合并成本大于合并中取得的被购买方可辨认净资产公允价值份额的差额，确认为商誉，按成本扣除累计减值准备进行后续计量；对合并成本小于合并中取得的被购买方可辨认净资产公允价值份额的差额，经复核后计入当期损益。

6、合并财务报表编制方法

(1) 合并范围

合并财务报表的合并范围包括本公司及全部子公司。

(2) 合并财务报表的编制方法

本公司合并财务报表以本公司和子公司的财务报表为基础，根据其他有关资料，按照权益法调整对子公司的长期股权投资后，由本公司编制。在编制合并财务报表时，本公司和子公司的会计政策和会计期间要求保持一致，公司间的重大交易和往来余额予以抵销。

在报告期内因同一控制下企业合并增加的子公司，本公司将该子公司合并当期期初至报告期末的收入、费用、利润纳入合并利润表，将其现金流量纳入合并现金流量表；因非同一控制下企业合并增加的子公司，本公司将该子公司购买日至报告期末的收入、费用、利润纳入合并利润表，将其现金流量纳入合并现金流量表。

子公司的股东权益中不属于本公司所拥有的部分作为少数股东权益在合并资产负债表中股东权益项下单独列示。子公司当期净损益中属于少数股东权益的份额，在合并利润表中净利润项目下以“少数股东损益”项目列示。少数股东分担的子公司的亏损超过了少数股东在该子公司期初所有者权益中所享有的份额，其余额仍冲减少数股东权益。

对于购买子公司少数股权或因处置部分股权投资但没有丧失对该子公司控制权的交易，作为权益性交易核算，调整归属于母公司所有者权益和少数股东权益的账面价值以反映其在子公司中相关权益的变化。少数股东权益的调整额与支付/收到对价的公允价值之间的差额调整资本公积，资本公积不足冲减的，调整留存收益。

(3) 丧失子公司控制权的处理

因处置部分股权投资或其他原因丧失了对原有子公司控制权的，剩余股权按照其在丧失控制权日的公允价值进行重新计量；处置股权取得的对价与剩余股权公允价值之和，减去按原持股比例计算应享有原子公司自购买日开始持续计算的净资产的份额之间的差额，计入丧失控制权当期的投资收益；与原有子公司股权投资相关的其他综合收益，在丧失控制权时转为当期投资收益。

(4) 分步处置股权至丧失控制权的特殊处理

分步处置股权至丧失控制权的各项交易的条款、条件以及经济影响符合以下一种或多种情况，本公司将多次交易事项作为一揽子交易进行会计处理：

- ①这些交易是同时或者在考虑了彼此影响的情况下订立的；
- ②这些交易整体才能达成一项完整的商业结果；
- ③一项交易的发生取决于其他至少一项交易的发生；
- ④一项交易单独看是不经济的，但是和其他交易一并考虑时是经济的。

分步处置股权至丧失控制权的各项交易，在个别财务报表中，相应结转每一次处置股权相对应的长期股权投资的账面价值，所得价款与处置长期股权投资账面价值之间的差额计入当期投资收益。

在合并财务报表中，分步处置股权至丧失控制权时，剩余股权的计量以及有关处置股权损益的核算比照上述“丧失子公司控制权的处理”。在丧失控制权之前每一次处置价款与处置投资对应的享有该子公司净资产份额的差额：

- ①属于“一揽子交易”的，确认为其他综合收益，计入资本公积（其他资本公积）。在丧失控制权时一并转入丧失控制权当期的损益。
- ②不属于“一揽子交易”的，作为权益性交易计入资本公积。在丧失控制权时不得转入丧失控制权当期的损益。

7、现金及现金等价物的确定标准

现金是指库存现金以及可以随时用于支付的存款。现金等价物，是指本公司持有的期限短、流动性强、易于转换为已知金额现金、价值变动风险很小的投资。

8、外币业务和外币报表折算

本公司发生外币业务，按交易发生日的即期汇率折算为记账本位币金额。

资产负债表日，对外币货币性项目，采用资产负债表日即期汇率折算。因资产负债表日即期汇率与初始确认时或者前一资产负债表日即期汇率不同而产生的汇兑差额，计入当期损益；对以历史成本计量的外币非货币性项目，仍采用交易发生日的即期汇率折算；对以公允价值计量的外币非货币性项目，采用公允价值确定日的即期汇率折算，折算后的记账本位币金额与原记账本位币金额的差额，计入当期损益。

9、金融工具

金融工具是指形成一个企业的金融资产，并形成其他单位的金融负债或权益工具的合同。

(1) 金融工具的确认和终止确认

本公司于成为金融工具合同的一方时确认一项金融资产或金融负债。

金融资产满足下列条件之一的，终止确认：

- ① 收取该金融资产现金流量的合同权利终止；

② 该金融资产已转移，且符合下述金融资产转移的终止确认条件。

金融负债的现时义务全部或部分已经解除的，终止确认该金融负债或其一部分。本公司（债务人）与债权人之间签订协议，以承担新金融负债方式替换现存金融负债，且新金融负债与现存金融负债的合同条款实质上不同的，终止确认现存金融负债，并同时确认新金融负债。

以常规方式买卖金融资产，按交易日进行会计确认和终止确认。

（2）金融资产分类和计量

本公司的金融资产于初始确认时分为以下四类：以公允价值计量且其变动计入当期损益的金融资产、持有至到期投资、贷款和应收款项、可供出售金融资产。金融资产在初始确认时以公允价值计量。对于以公允价值计量且其变动计入当期损益的金融资产，相关交易费用直接计入当期损益，其他类别的金融资产相关交易费用计入其初始确认金额。

以公允价值计量且其变动计入当期损益的金融资产

以公允价值计量且其变动计入当期损益的金融资产，包括交易性金融资产和初始确认时指定为以公允价值计量且其变动计入当期损益的金融资产。对于此类金融资产，采用公允价值进行后续计量，公允价值变动形成的利得或损失以及与该等金融资产相关的股利和利息收入计入当期损益。

持有至到期投资

持有至到期投资，是指到期日固定、回收金额固定或可确定，且本公司有明确意图和能力持有至到期的非衍生金融资产。持有至到期投资采用实际利率法，按照摊余成本进行后续计量，其终止确认、发生减值或摊销产生的利得或损失，均计入当期损益。

应收款项

应收款项，是指在活跃市场中没有报价、回收金额固定或可确定的非衍生金融资产，包括应收账款和其他应收款等（附注二、10）。应收款项采用实际利率法，按摊余成本进行后续计量，在终止确认、发生减值或摊销时产生的利得或损失，计入当期损益。

可供出售金融资产

可供出售金融资产，是指初始确认时即指定为可供出售的非衍生金融资产，以及除上述金融资产类别以外的金融资产。可供出售金融资产采用公允价值进行后续计量，其折溢价采用实际利率法摊销并确认为利息收入。除减值损失及外币货币性金融资产的汇兑差额确认为当期损益外，可供出售金融资产的公允价值变动确认为其他综合收益并计入资本公积，在该金融资产终止确认时转出，计入当期损益。与可供出售金融资产相关的股利或利息收入，计入当期损益。

（3）金融负债分类和计量

本公司的金融负债于初始确认时分类为：以公允价值计量且其变动计入当期损益的金融负债、其他金融负债。对于未划分为以公允价值计量且其变动计入当期损益的金融负债

的，相关交易费用计入其初始确认金额。

以公允价值计量且其变动计入当期损益的金融负债

以公允价值计量且其变动计入当期损益的金融负债，包括交易性金融负债和初始确认时指定为以公允价值计量且其变动计入当期损益的金融负债。对于此类金融负债，按照公允价值进行后续计量，公允价值变动形成的利得或损失以及与该等金融负债相关的股利和利息支出计入当期损益。

其他金融负债

与在活跃市场中没有报价、公允价值不能可靠计量的权益工具挂钩并须通过交付该权益工具结算的衍生金融负债，按照成本进行后续计量。其他金融负债采用实际利率法，按摊余成本进行后续计量，终止确认或摊销产生的利得或损失计入当期损益。

（4）衍生金融工具及嵌入衍生工具

本公司衍生金融工具包括以衍生交易合同签订当日的公允价值进行计量，并以其公允价值进行后续计量。公允价值为正数的衍生金融工具确认为一项资产，公允价值为负数的确认为一项负债。因公允价值变动而产生的任何不符合套期会计规定的利得或损失，直接计入当期损益。

对包含嵌入衍生工具的混合工具，如未指定为以公允价值计量且其变动计入当期损益的金融资产或金融负债，嵌入衍生工具与该主合同在经济特征及风险方面不存在紧密关系，且与嵌入衍生工具条件相同，单独存在的工具符合衍生工具定义的，嵌入衍生工具从混合工具中分拆，作为单独的衍生金融工具处理。如果无法在取得时或后续的资产负债表日对嵌入衍生工具进行单独计量，则将混合工具整体指定为以公允价值计量且其变动计入当期损益的金融资产或金融负债。

（5）金融工具的公允价值

公允价值，指在公平交易中，熟悉情况的交易双方自愿进行资产交换或债务清偿的金额。

存在活跃市场的金融资产或金融负债，本公司采用活跃市场中的报价确定其公允价值。

金融工具不存在活跃市场的，本公司采用估值技术确定其公允价值。采用估值技术得出的结果，反映估值日在公平交易中可能采用的交易价格。估值技术包括参考熟悉情况并自愿交易的各方最近进行的市场交易中使用的价格、参照实质上相同的其他金融工具的当前公允价值、现金流量折现法和期权定价模型等。

本公司选择市场参与者普遍认同，且被以往市场实际交易价格验证具有可靠性的估值技术确定金融工具的公允价值。采用估值技术确定金融工具的公允价值时，本公司尽可能使用市场参与者在金融工具定价时考虑的所有市场参数和相同金融工具当前市场的可观察到的交易价格来测试估值技术的有效性。

（6）金融资产减值

除了以公允价值计量且其变动计入当期损益的金融资产外，本公司于资产负债表日对其

他金融资产的账面价值进行检查，有客观证据表明该金融资产发生减值的，计提减值准备。表明金融资产发生减值的客观证据，是指金融资产初始确认后实际发生的、对该金融资产的预计未来现金流量有影响，且企业能够对该影响进行可靠计量的事项。

金融资产发生减值的客观证据，包括下列可观察到的情形：

- ①发行方或债务人发生严重财务困难；
 - ②债务人违反了合同条款，如偿付利息或本金发生违约或逾期等；
 - ③本公司出于经济或法律等方面因素的考虑，对发生财务困难的债务人作出让步；
 - ④债务人很可能倒闭或者进行其他财务重组；
 - ⑤因发行方发生重大财务困难，导致金融资产无法在活跃市场继续交易；
 - ⑥无法辨认一组金融资产中的某项资产的现金流量是否已经减少，但根据公开的数据对其进行总体评价后发现，该组金融资产自初始确认以来的预计未来现金流量确已减少且可计量，包括：
 - 该组金融资产的债务人支付能力逐步恶化；
 - 债务人所在国家或地区经济出现了可能导致该组金融资产无法支付的状况；
 - ⑦债务人经营所处的技术、市场、经济或法律环境等发生重大不利变化，使权益工具投资人可能无法收回投资成本；
 - ⑧权益工具投资的公允价值发生严重或非暂时性下跌，如权益工具投资于资产负债表日的公允价值低于其初始投资成本超过 50%（含 50%）或低于其初始投资成本持续时间超过 12 个月（含 12 个月）
- 低于其初始投资成本持续时间超过 12 个月（含 12 个月）是指，权益工具投资公允价值月度均值连续 12 个月均低于其初始投资成本
- ⑨其他表明金融资产发生减值的客观证据。

以摊余成本计量的金融资产

如果有客观证据表明该金融资产发生减值，则将该金融资产的账面价值减记至预计未来现金流量（不包括尚未发生的未来信用损失）现值，减记金额计入当期损益。预计未来现金流量现值，按照该金融资产原实际利率折现确定，并考虑相关担保物的价值。

对单项金额重大的金融资产单独进行减值测试，如有客观证据表明其已发生减值，确认减值损失，计入当期损益。对单项金额不重大的金融资产，包括在具有类似信用风险特征的金融资产组合中进行减值测试。单独测试未发生减值的金融资产（包括单项金额重大和不重大的金融资产），包括在具有类似信用风险特征的金融资产组合中再进行减值测试。已单项确认减值损失的金融资产，不包括在具有类似信用风险特征的金融资产组合中进行减值测试。

本公司对以摊余成本计量的金融资产确认减值损失后，如有客观证据表明该金融资产价值已恢复，且客观上与确认该损失后发生的事项有关，原确认的减值损失予以转回，计入当期损益。但是，该转回后的账面价值不超过假定不计提减值准备情况下该金融资产在转回日的摊余成本。

可供出售金融资产

如果有客观证据表明该金融资产发生减值，原直接计入资本公积的因公允价值下降形成的累计损失，予以转出，计入当期损益。该转出的累计损失，为可供出售金融资产的初始取得成本扣除已收回本金和已摊销金额、当前公允价值和原已计入损益的减值损失后的余额。

对于已确认减值损失的可供出售债务工具，在随后的会计期间公允价值已上升且客观上与确认原减值损失确认后发生的事项有关的，原确认的减值损失予以转回，计入当期损益。可供出售权益工具投资发生的减值损失，不通过损益转回。

以成本计量的金融资产

在活跃市场中没有报价且其公允价值不能可靠计量的权益工具投资，或与该权益工具挂钩并须通过交付该权益工具结算的衍生金融资产发生减值时，将该金融资产的账面价值，与按照类似金融资产当时市场收益率对未来现金流量折现确定的现值之间的差额，确认为减值损失，计入当期损益。发生的减值损失一经确认，不得转回。

(7) 金融资产转移

金融资产转移，是指将金融资产让与或交付给该金融资产发行方以外的另一方（转入方）。

本公司已将金融资产所有权上几乎所有的风险和报酬转移给转入方的，终止确认该金融资产；保留了金融资产所有权上几乎所有的风险和报酬的，不终止确认该金融资产。

本公司既没有转移也没有保留金融资产所有权上几乎所有的风险和报酬的，分别下列情况处理：放弃了对该金融资产控制的，终止确认该金融资产并确认产生的资产和负债；未放弃对该金融资产控制的，按照其继续涉入所转移金融资产的程度确认有关金融资产，并相应确认有关负债。

10、应收款项

应收款项包括应收账款、其他应收款。

(1) 单项金额重大并单项计提坏账准备的应收款项

单项金额重大的判断依据或金额标准：应收账款期末余额达到 500.00 万元（含 500.00 万元）、其他应收款期末余额达到 5,000.00 万元（含 5,000.00 万元）以上的非纳入合并报表范围的应收款项为单项金额重大的应收款项。

单项金额重大并单项计提坏账准备的计提方法：对于单项金额重大的应收款项单独进行减值测试，有客观证据表明发生了减值，根据其未来现金流量现值低于其账面价值的差

额计提坏账准备。

单项金额重大经单独测试未发生减值的应收款项，再按组合计提坏账准备。

(2) 单项金额虽不重大但单项计提坏账准备的应收款项

单项计提坏账准备的理由	涉诉款项、客户信用状况恶化的应收款项；纳入合并财务报表范围内公司之间的应收款项因发生坏账可能性小，不计提坏账准备。
坏账准备的计提方法	根据其未来现金流量现值低于其账面价值的差额计提坏账准备

(3) 按组合计提坏账准备应收款项

经单独测试后未减值的应收款项（包括单项金额重大和不重大的应收款项）以及未单独测试的单项金额不重大的应收款项，按以下信用风险组合计提坏账准备。

组合类型	确定组合的依据	按组合计提坏账准备的计提方法
账龄组合	账龄状态	账龄分析法

对账龄组合，采用账龄分析法计提坏账准备的比例如下：

账 龄	应收账款计提比例%	其他应收款计提比例%
1 年以内（含 1 年）	5	5
1 至 2 年	10	10
2 至 3 年	30	30
3 年以上	50	50

11、存货

(1) 存货的分类

本公司存货分为原材料、包装物、低值易耗品、委托加工物资、在产品、库存商品等。

(2) 发出存货的计价方法

本公司存货取得时按实际成本计价。原材料、在产品、库存商品的发出、领用采用加权平均法结转成本。

(3) 存货可变现净值的确定依据及存货跌价准备的计提方法

存货可变现净值是按存货的估计售价减去至完工时估计将要发生的成本、估计的销售费用以及相关税费后的金额。在确定存货的可变现净值时，以取得的确凿证据为基础，同时考虑持有存货的目的以及资产负债表日后事项的影响。

资产负债表日，存货成本高于其可变现净值的，计提存货跌价准备。本公司通常按照单个存货项目计提存货跌价准备，资产负债表日，以前减记存货价值的影响因素已经消失的，存货跌价准备在原已计提的金额内转回。

(4) 存货的盘存制度

本公司存货盘存制度采用永续盘存制。

(5) 低值易耗品和包装物的摊销方法

本公司采用报废一次转销法及分次摊销法对低值易耗品和包装物进行摊销，计入当期损益。

12、长期股权投资

(1) 投资成本确定

本公司长期股权投资在取得时按投资成本计量。投资成本一般为取得该项投资而付出的资产、发生或承担的负债以及发行的权益性证券的公允价值，并包括直接相关费用。但同一控制下的企业合并形成的长期股权投资，其投资成本为合并日取得的被合并方所有者权益的账面价值份额。

(2) 后续计量及损益确认方法

本公司能够对被投资单位实施控制的长期股权投资，以及对被投资单位不具有共同控制或重大影响，且在活跃市场中没有报价、公允价值不能可靠计量的长期股权投资采用成本法核算；对被投资单位具有共同控制或重大影响的长期股权投资，采用权益法核算。

采用成本法核算的长期股权投资，除取得投资时实际支付的价款或对价中包含的已宣告但尚未发放的现金股利或利润外，被投资单位宣告分派的现金股利或利润，确认为投资收益计入当期损益。

本公司长期股权投资采用权益法核算时，对长期股权投资的投资成本大于投资时应享有被投资单位可辨认净资产公允价值份额的，不调整长期股权投资的投资成本；对长期股权投资的投资成本小于投资时应享有被投资单位可辨认净资产公允价值份额的，对长期股权投资的账面价值进行调整，差额计入投资当期的损益。

采用权益法核算时，当期投资损益为应享有或应分担的被投资单位当年实现的净损益的份额。在确认应享有被投资单位净损益的份额时，以取得投资时被投资单位各项可辨认资产等的公允价值为基础，并按照本公司的会计政策及会计期间，对被投资单位的净利润进行调整后确认。

本公司与联营企业及合营企业之间发生的未实现内部交易损益按照持股比例计算归属于本公司的部分，在抵销基础上确认投资损益。

对于 2007 年 1 月 1 日之前已经持有的对联营企业及合营企业的长期股权投资，如存在与该投资相关的股权投资借方差额，在扣除按原剩余期限直线法摊销的股权投资借方差额后，确认投资损益。

(3) 确定对被投资单位具有共同控制、重大影响的依据

共同控制是指按照合同约定对某项经济活动所共有的控制，仅在与该项经济活动相关的重要财务和经营决策需要分享控制权的投资方一致同意时存在。其中，控制是指有权决定一个企业的财务和经营政策，并能据以从该企业的经营活动中获取利益。重大影响是指对一个企业的财务和经营政策有参与决策的权力，但并不能够控制或者与其他方一起共同控制这些政策的制定。在确定能否对被投资单位实施控制或施加重大影响时，已考虑投资企业和其他方持有的被投资单位当期可转换公司债券、当期可执行认股权证等潜在表决权因素。

当本公司直接或通过子公司间接拥有被投资单位 20%（含 20%）以上但低于 50% 的表决权股份时，除非有明确证据表明该种情况下不能参与被投资单位的生产经营决策，不形成重大影响外，均确定对被投资单位具有重大影响；本公司拥有被投资单位 20%（不含）以下的表决权股份，一般不认为对被投资单位具有重大影响，除非有明确证据表明该种情况下能够参与被投资单位的生产经营决策，形成重大影响。

(4) 减值测试方法及减值准备计提方法

对子公司、联营企业及合营企业的投资，本公司计提资产减值的方法见附注二、25。

持有的对被投资单位不具有共同控制或重大影响、在活跃市场中没有报价、公允价值不能可靠计量的长期股权投资，本公司计提资产减值的方法见附注二、9（6）。

13、固定资产

(1) 固定资产确认条件

本公司固定资产是指为生产商品、提供劳务、出租或经营管理而持有的，使用寿命超过一个会计年度的有形资产。

与该固定资产有关的经济利益很可能流入企业，并且该固定资产的成本能够可靠地计量时，固定资产才能予以确认。

本公司固定资产按照取得时的实际成本进行初始计量。

(2) 各类固定资产的折旧方法

本公司采用年限平均法计提折旧。固定资产自达到预定可使用状态时开始计提折旧，终止确认时或划分为持有待售非流动资产时停止计提折旧。在不考虑减值准备的情况下，按固定资产类别、预计使用寿命和预计残值，本公司确定各类固定资产的年折旧率如下：

类别	使用年限	残值率%	年折旧率%
房屋及建筑物	35 年	5.00	2.71
机器设备	12 年	5.00	7.92
运输设备	9 年	5.00	10.56

电子设备及其他	5 年	5.00	19.00
---------	-----	------	-------

其中，已计提减值准备的固定资产，还应扣除已计提的固定资产减值准备累计金额计算确定折旧率。

(3) 固定资产的减值测试方法、减值准备计提方法见附注二、25。

(4) 融资租入固定资产的认定依据、计价方法

当本公司租入的固定资产符合下列一项或数项标准时，确认为融资租入固定资产：

- ①在租赁期届满时，租赁资产的所有权转移给本公司。
- ②本公司有购买租赁资产的选择权，所订立的购买价款预计将远低于行使选择权时租赁资产的公允价值，因而在租赁开始日就可以合理确定本公司将会行使这种选择权。
- ③即使资产的所有权不转移，但租赁期占租赁资产使用寿命的大部分。
- ④本公司在租赁开始日的最低租赁付款额现值，几乎相当于租赁开始日租赁资产公允价值。
- ⑤租赁资产性质特殊，如果不作较大改造，只有本公司才能使用。

融资租赁租入的固定资产，按租赁开始日租赁资产公允价值与最低租赁付款额的现值两者中较低者，作为入账价值。最低租赁付款额作为长期应付款的入账价值，其差额作为未确认融资费用。在租赁谈判和签订租赁合同过程中发生的，可归属于租赁项目的手续费、律师费、差旅费、印花税等初始直接费用，计入租入资产价值。未确认融资费用在租赁期内各个期间采用实际利率法进行分摊。

融资租入的固定资产采用与自有固定资产一致的政策计提租赁资产折旧。能够合理确定租赁期届满时将会取得租赁资产所有权的，在租赁资产尚可使用年限内计提折旧；无法合理确定租赁期届满时能够取得租赁资产所有权的，在租赁期与租赁资产尚可使用年限两者中较短的期间内计提折旧。

(5) 每年年度终了，本公司对固定资产的使用寿命、预计净残值和折旧方法进行复核。

使用寿命预计数与原先估计数有差异的，调整固定资产使用寿命；预计净残值预计数与原先估计数有差异的，调整预计净残值。

(6) 大修理费用

本公司对固定资产进行定期检查发生的大修理费用，有确凿证据表明符合固定资产确认条件的部分，计入固定资产成本，不符合固定资产确认条件的计入当期损益。固定资产在定期大修理间隔期间，照提折旧。

14、在建工程

本公司在建工程成本按实际工程支出确定，包括在建期间发生的各项必要工程支出、工

程达到预定可使用状态前的应予资本化的借款费用以及其他相关费用等。

在建工程在达到预定可使用状态时转入固定资产。

在建工程计提资产减值方法见附注二、25。

15、借款费用

(1) 借款费用资本化的确认原则

本公司发生的借款费用，可直接归属于符合资本化条件的资产的购建或者生产的，予以资本化，计入相关资产成本；其他借款费用，在发生时根据其发生额确认为费用，计入当期损益。借款费用同时满足下列条件的，开始资本化：

- ① 资产支出已经发生，资产支出包括为购建或者生产符合资本化条件的资产而以支付现金、转移非现金资产或者承担带息债务形式发生的支出；
- ② 借款费用已经发生；
- ③ 为使资产达到预定可使用或者可销售状态所必要的购建或者生产活动已经开始。

(2) 借款费用资本化期间

本公司购建或者生产符合资本化条件的资产达到预定可使用或者可销售状态时，借款费用停止资本化。在符合资本化条件的资产达到预定可使用或者可销售状态之后所发生的借款费用，在发生时根据其发生额确认为费用，计入当期损益。

符合资本化条件的资产在购建或者生产过程中发生非正常中断、且中断时间连续超过 3 个月的，暂停借款费用的资本化；正常中断期间的借款费用继续资本化。

16、无形资产

本公司无形资产按照成本进行初始计量，并于取得无形资产时分析判断其使用寿命。使用寿命为有限的，自无形资产可供使用时起，采用能反映与该资产有关的经济利益的预期实现方式的摊销方法，在预计使用年限内摊销；无法可靠确定预期实现方式的，采用直线法摊销；使用寿命不确定的无形资产，不作摊销。

本公司于每年年度终了，对使用寿命有限的无形资产的使用寿命及摊销方法进行复核，与以前估计不同的，调整原先估计数，并按会计估计变更处理。

本公司期末预计某项无形资产已经不能给企业带来未来经济利益的，将该项无形资产的账面价值全部转入当期损益。

无形资产计提资产减值方法见附注二、25。

17、研究开发支出

本公司将内部研究开发项目的支出，区分为研究阶段支出和开发阶段支出。

研究阶段的支出，于发生时计入当期损益。

开发阶段的支出，同时满足下列条件的，才能予以资本化，即：完成该无形资产以使其能够使用或出售在技术上具有可行性；具有完成该无形资产并使用或出售的意图；无形资产产生经济利益的方式，包括能够证明运用该无形资产生产的产品存在市场或无形资产自身存在市场，无形资产将在内部使用的，能够证明其有用性；有足够的技术、财务资源和其他资源支持，以完成该无形资产的开发，并有能力使用或出售该无形资产；归属于该无形资产开发阶段的支出能够可靠地计量。不满足上述条件的开发支出计入当期损益。

本公司研究开发项目在满足上述条件，通过技术可行性及经济可行性研究，形成项目立项后，进入开发阶段。

已资本化的开发阶段的支出在资产负债表上列示为开发支出，自该项目达到预定可使用状态之日转为无形资产。

18、长期待摊费用

本公司发生的长期待摊费用按实际成本计价，并按预计受益期限平均摊销。对不能使以后会计期间受益的长期待摊费用项目，其摊余价值全部计入当期损益。

19、预计负债

如果与或有事项相关的义务同时符合以下条件，本公司将其确认为预计负债：

- （1）该义务是本公司承担的现时义务；
- （2）该义务的履行很可能导致经济利益流出本公司；
- （3）该义务的金额能够可靠地计量。

预计负债按照履行相关现时义务所需支出的最佳估计数进行初始计量，并综合考虑与或有事项有关的风险、不确定性和货币时间价值等因素。货币时间价值影响重大的，通过对相关未来现金流出进行折现后确定最佳估计数。本公司于资产负债表日对预计负债的账面价值进行复核，并对账面价值进行调整以反映当前最佳估计数。

如果清偿已确认预计负债所需支出全部或部分预期由第三方或其他方补偿，则补偿金额只能在基本确定能收到时，作为资产单独确认。确认的补偿金额不超过所确认负债的账面价值。

20、收入

（1）一般原则

①销售商品

在已将商品所有权上的主要风险和报酬转移给购货方，既没有保留通常与所有权相联系

的继续管理权，也没有对已售商品实施有效控制，收入的金额能够可靠地计量，相关的经济利益很可能流入企业，相关的已发生或将发生的成本能够可靠地计量时，确认商品销售收入的实现。

②提供劳务

对在提供劳务交易的结果能够可靠估计的情况下，本公司于资产负债表日按完工百分比法确认收入。

劳务交易的完工进度按已经发生的劳务成本占估计总成本的比例确定。

提供劳务交易的结果能够可靠估计是指同时满足：A、收入的金额能够可靠地计量；B、相关的经济利益很可能流入企业；C、交易的完工程度能够可靠地确定；D、交易中已发生和将发生的成本能够可靠地计量。

如果提供劳务交易的结果不能够可靠估计，则按已经发生并预计能够得到补偿的劳务成本金额确认提供的劳务收入，并将已发生的劳务成本作为当期费用。已经发生的劳务成本如预计不能得到补偿的，则不确认收入。

③让渡资产使用权

与资产使用权让渡相关的经济利益能够流入及收入的金额能够可靠地计量时，本公司确认收入。

(2) 收入确认的具体方法

本公司生产啤酒产品，按照合同或协议规定将货物所有权转移给客户并且啤酒已发出时确认收入。

21、政府补助

政府补助在满足政府补助所附条件并能够收到时确认。

对于货币性资产的政府补助，按照收到或应收的金额计量。其中，对期末有确凿证据表明能够符合财政扶持政策规定的相关条件且预计能够收到财政扶持资金时，按应收金额计量；否则，按照实际收到的金额计量。对于非货币性资产的政府补助，按照公允价值计量；公允价值不能够可靠取得的，按照名义金额 1 元计量。

与资产相关的政府补助，是指本公司取得的、用于购建或以其他方式形成长期资产的政府补助；除此之外，作为与收益相关的政府补助。

对于政府文件未明确规定补助对象的，能够形成长期资产的，与资产价值相对应的政府补助部分作为与资产相关的政府补助，其余部分作为与收益相关的政府补助；难以区分的，将政府补助整体作为与收益相关的政府补助。

与资产相关的政府补助，确认为递延收益，并在相关资产使用期限内平均分配，计入当期损益。与收益相关的政府补助，如果用于补偿已发生的相关费用或损失，则计入当期

损益；如果用于补偿以后期间的相关费用或损失，则计入递延收益，于费用确认期间计入当期损益。按照名义金额计量的政府补助，直接计入当期损益。

已确认的政府补助需要返还时，存在相关递延收益余额的，冲减相关递延收益账面余额，超出部分计入当期损益；不存在相关递延收益的，直接计入当期损益。

22、递延所得税资产及递延所得税负债

所得税包括当期所得税和递延所得税。除由于企业合并产生的调整商誉，或与直接计入所有者权益的交易或者事项相关的递延所得税计入所有者权益外，均作为所得税费用计入当期损益。

本公司根据资产、负债于资产负债表日的账面价值与计税基础之间的暂时性差异，采用资产负债表债务法确认递延所得税。

各项应纳税暂时性差异均确认相关的递延所得税负债，除非该应纳税暂时性差异是在以下交易中产生的：

（1）商誉的初始确认，或者具有以下特征的交易中产生的资产或负债的初始确认：该交易不是企业合并，并且交易发生时既不影响会计利润也不影响应纳税所得额；

（2）对于与子公司、合营企业及联营企业投资相关的应纳税暂时性差异，该暂时性差异转回的时间能够控制并且该暂时性差异在可预见的未来很可能不会转回。

对于可抵扣暂时性差异、能够结转以后年度的可抵扣亏损和税款抵减，本公司以很可能取得用来抵扣可抵扣暂时性差异、可抵扣亏损和税款抵减的未来应纳税所得额为限，确认由此产生的递延所得税资产，除非该可抵扣暂时性差异是在以下交易中产生的：

（1）该交易不是企业合并，并且交易发生时既不影响会计利润也不影响应纳税所得额；

（2）对于与子公司、合营企业及联营企业投资相关的可抵扣暂时性差异，同时满足下列条件的，确认相应的递延所得税资产：暂时性差异在可预见的未来很可能转回，且未来很可能获得用来抵扣可抵扣暂时性差异的应纳税所得额。

于资产负债表日，本公司对递延所得税资产和递延所得税负债，按照预期收回该资产或清偿该负债期间的适用税率计量，并反映资产负债表日预期收回资产或清偿负债方式的所得税影响。

于资产负债表日，本公司对递延所得税资产的账面价值进行复核。如果未来期间很可能无法获得足够的应纳税所得额用以抵扣递延所得税资产的利益，减记递延所得税资产的账面价值。在很可能获得足够的应纳税所得额时，减记的金额予以转回。

23、经营租赁与融资租赁

本公司将实质上转移了与资产所有权有关的全部风险和报酬的租赁确认为融资租赁，除融资租赁之外的其他租赁确认为经营租赁。

（1）本公司作为出租人

融资租赁中，在租赁开始日本公司按最低租赁收款额与初始直接费用之和作为应收融资租赁款的入账价值，同时记录未担保余值；将最低租赁收款额、初始直接费用及未担保余值之和与其现值之和的差额确认为未实现融资收益。未实现融资收益在租赁期内各个期间采用实际利率法计算确认当期的融资收入。

经营租赁中的租金，本公司在租赁期内各个期间按照直线法确认当期损益。发生的初始直接费用，计入当期损益。

(2) 本公司作为承租人

融资租赁中，在租赁开始日本公司将租赁资产公允价值与最低租赁付款额现值两者中较低者作为租入资产的入账价值，将最低租赁付款额作为长期应付款的入账价值，其差额作为未确认融资费用。初始直接费用计入租入资产价值。未确认融资费用在租赁期内各个期间采用实际利率法计算确认当期的融资费用。本公司采用与自有固定资产相一致的折旧政策计提租赁资产折旧。

经营租赁中的租金，本公司在租赁期内各个期间按照直线法计入相关资产成本或当期损益；发生的初始直接费用，计入当期损益。

24、持有待售资产

(1) 持有待售的固定资产

同时满足下列条件的固定资产划分为持有待售：一是本公司已经就处置该固定资产作出决议；二是本公司已经与受让方签订了不可撤销的转让协议；三是该项转让很可能在一年内完成。

持有待售的固定资产包括单项资产和处置组。在特定情况下，处置组包括企业合并中取得的商誉等。

持有待售的固定资产不计提折旧，按照账面价值与公允价值减去处置费用后的净额孰低进行计量。

某项资产或处置组被划归为持有待售，但后来不再满足持有待售的固定资产的确认条件，企业应当停止将其划归为持有待售，并按照下列两项金额中较低者计量：

① 该资产或处置组被划归为持有待售之前的账面价值，按照其假定在没有被划归为持有待售的情况下原应确认的折旧、摊销或减值进行调整后的金额；

② 决定不再出售之日的再收回金额。

(2) 符合持有待售条件的无形资产等其他非流动资产，比照上述原则处理，但不包括递延所得税资产、《企业会计准则第 22 号——金融工具确认和计量》规范的金融资产、以公允价值计量的投资性房地产和生物资产、保险合同中产生的合同权利。

25、资产减值

本公司对子公司、联营企业和合营企业的长期股权投资、采用成本模式进行后续计量的投资性房地产、固定资产、在建工程、生产性生物资产、无形资产、商誉、探明石油天然气矿区权益和井及相关设施等（存货、按公允价值模式计量的投资性房地产、递延所得税资产、金融资产除外）的资产减值，按以下方法确定：

本公司于资产负债表日判断资产是否存在可能发生减值的迹象，存在减值迹象的，本公司将估计其可收回金额，进行减值测试。对因企业合并所形成的商誉、使用寿命不确定的无形资产和尚未达到可使用状态的无形资产无论是否存在减值迹象，每年都进行减值测试。

可收回金额根据资产的公允价值减去处置费用后的净额与资产预计未来现金流量的现值两者之间较高者确定。本公司以单项资产为基础估计其可收回金额；难以对单项资产的可收回金额进行估计的，以该资产所属的资产组为基础确定资产组的可收回金额。资产组的认定，以资产组产生的主要现金流入是否独立于其他资产或者资产组的现金流入为依据。

当资产或资产组的可收回金额低于其账面价值时，本公司将其账面价值减记至可收回金额，减记的金额计入当期损益，同时计提相应的资产减值准备。

就商誉的减值测试而言，对于因企业合并形成的商誉的账面价值，自购买日起按照合理的方法分摊至相关的资产组；难以分摊至相关的资产组的，将其分摊至相关的资产组组合。相关的资产组或资产组组合，是能够从企业合并的协同效应中受益的资产组或者资产组组合，且不大于本公司确定的报告分部。

减值测试时，如与商誉相关的资产组或者资产组组合存在减值迹象的，首先对不包含商誉的资产组或者资产组组合进行减值测试，计算可收回金额，确认相应的减值损失。然后对包含商誉的资产组或者资产组组合进行减值测试，比较其账面价值与可收回金额，如可收回金额低于账面价值的，确认商誉的减值损失。

资产减值损失一经确认，在以后会计期间不再转回。

26、职工薪酬

本公司在职工提供服务的会计期间，将应付的职工薪酬确认为负债。

本公司按规定参加由政府机构设立的职工社会保障体系，包括基本养老保险、医疗保险、住房公积金及其他社会保障制度，相应的支出于发生时计入相关资产成本或当期损益。

在职工劳动合同到期之前解除与职工的劳动关系，或为鼓励职工自愿接受裁减而提出给予补偿的建议，如果本公司已经制定正式的解除劳动关系计划或提出自愿裁减建议并即将实施，同时本公司不能单方面撤回解除劳动关系计划或裁减建议的，确认因解除与职工劳动关系给予补偿产生的预计负债，并计入当期损益。

27、分部报告

本公司以内部组织结构、管理要求、内部报告制度为依据确定经营分部，以经营分部为

基础确定报告分部。

经营分部，是指本公司内同时满足下列条件的组成部分：（1）该组成部分能够在日常活动中产生收入、发生费用；（2）企业管理层能够定期评价该组成部分的经营成果，以决定向其配置资源、评价其业绩；（3）企业能够取得该组成部分的财务状况、经营成果和现金流量等有关会计信息。

（1）啤酒业务部；

（2）其他业务部；

经营分部的会计政策与本公司主要会计政策相同。

28、重大会计判断和估计

本公司根据历史经验和其它因素，包括对未来事项的合理预期，对所采用的重要会计估计和关键假设进行持续的评价。

29、主要会计政策、会计估计的变更

（1）会计政策变更

本报告期主要会计政策是否变更：否

（2）会计估计变更

本报告期主要会计估计是否变更：否

30、前期差错更正

本报告期是否发现采用追溯重述法的前期差错：否

三、税项

1、主要税种及税率

税 种	计税依据	法定税率%
增值税	应税收入	17、13
消费税	每吨啤酒出厂价格在 3000 元(不含 3000 元，不含增值税)以下的	220 元/吨
	每吨啤酒出厂价格在 3000 元（含 3000 元，不含增值税）以上的	250 元/吨
营业税	应税收入	5、3
城市维护建设税	应纳流转税额	7、5、1
教育费附加	应纳流转税额	5、4、3
企业所得税	应纳税所得额	25

2、税收优惠及批文

本公司于 2012 年 5 月 24 日获得由北京市科学技术委员会、北京市财政局、北京市国家税务局、北京市地方税务局颁发的《高新技术企业证书》（证书号 GF201211000596），根据《高新技术企业认定管理办法》及《中华人民共和国企业所得税法》等有关规定，本公司自获得高新技术企业认定后三年内即 2012 年至 2014 年企业所得税按 15% 计缴。依据国发[2007]39 号《国务院关于实施企业所得税过渡优惠政策的通知》，本公司原享受低税率优惠政策的子公司，新企业所得税法执行后继续按原税收法律及相关文件规定的优惠政策及年限享受至期满为止。

四、企业合并及合并财务报表

1、子公司、孙公司情况

(1) 通过设立或投资等方式取得的子公司（包括该等子公司控制的孙公司）

子公司全称	子公司类型	企业类型	注册地	法人代表	业务性质	注册资本 (万元)
广东燕京啤酒有限公司	控股子公司	有限责任公司	广东省佛山市	胡建飞	生产及销售啤酒	80,988.21
燕京啤酒（仙桃）有限公司	全资子公司	有限责任公司	湖北省仙桃市	付春锋	生产及销售啤酒	29,235.30
北京燕京啤酒（晋中）有限公司	全资子公司	有限责任公司	山西省晋中市	祝宇宁	生产及销售啤酒	25,000.00
内蒙古燕京啤酒原料有限公司	全资子公司	有限责任公司	内蒙古赤峰市	高振安	原材料加工	23,200.00
新疆燕京啤酒有限公司	全资子公司	有限责任公司	新疆石河子市	张旺	生产及销售啤酒	68,365.00
新疆燕京农产品开发有限公司	全资子公司	有限责任公司	新疆石河子市	张旺	原材料加工	23,000.00
四川燕京啤酒有限公司	全资子公司	有限责任公司	四川省南充市	李秉骥	生产及销售啤酒	48,000.00
河北燕京啤酒有限公司	全资子公司	有限责任公司	河北省献县	王启林	生产及销售啤酒	37,303.91
沈阳燕京啤酒有限公司	控股子公司	有限责任公司	辽宁省沈阳市	高振安	生产及销售啤酒	18,800.00
北京燕京环宇商贸有限公司	全资子公司	有限责任公司	北京市	李福成	商贸	5,000.00
北京燕京中发生物技术有限公司	控股子公司	有限责任公司	北京市	李福成	生物制品研制开发及销售	4,000.00
北京燕京饮料有限公司	控股子公司	有限责任公司	北京市	李福成	生产及销售饮料	2,000.00 万美元
河北燕京玻璃制品有限公司	全资子公司	有限责任公司	河北省沧州市献县	邓连成	生产及销售酒瓶	30,000.00

续 1:

子公司全称	组织机构代码	经营范围	持股比例%	表决权比	是否合并报表
-------	--------	------	-------	------	--------

北京燕京啤酒股份有限公司

财务报表附注

2013 年度（除特别注明外，金额单位为人民币元）

			例%		
广东燕京啤酒有限公司	77016817-6	生产经营啤酒（持相关有效的许可证经营）。产品内外销售。	75.00	75.00	是
燕京啤酒（仙桃）有限公司	76412036-0	啤酒、啤酒原料、饮用水的生产销售；饲料销售。	100.00	100.00	是
北京燕京啤酒（晋中）有限公司	69668578-0	生产、销售啤酒（熟啤酒、鲜啤酒、生啤酒）。（凭有效许可证在规定的期限、范围内经营）	100.00	100.00	是
内蒙古燕京啤酒原料有限公司	66731723-3	大麦芽、小麦芽、玉米芽啤酒原料的生产销售；农作物种植；农业技术咨询服务。（法律、行政法规、国务院决定规定应经许可的，未获许可不得生产经营）	100.00	100.00	是
新疆燕京啤酒有限公司	78760468-3	许可经营项目：啤酒、啤酒原料、酵母、矿泉水、饮料的生产与销售。一般经营项目：塑料箱的生产与销售，酒酵母饲料，酒糟饲料的销售。废旧物资回收。	100.00	100.00	是
新疆燕京农产品开发有限公司	66666661-8	许可经营项目：大麦加工。一般经营项目：（国家法律、行政法规有专项审批的除外）。农副产品的购销；饲料的销售；种植业和农产品相关技术的开发、咨询、服务和运营。	100.00	100.00	是
四川燕京啤酒有限公司	66959638-7	生产、销售：啤酒、酵母、饮料、塑料箱。销售：酒糟饲料（以上经营范围涉及许可经营的凭许可证经营）。	100.00	100.00	是
河北燕京啤酒有限公司	78082807-8	制造、销售啤酒、啤酒原料、酒糟、酵母	100.00	100.00	是
沈阳燕京啤酒有限公司	78455597-8	啤酒、啤酒原料、饲料、酵母、塑料箱生产、加工，销售本公司生产、加工的产品；大米收购（只限本企业所需原料），（涉及许可的经营项目凭许可证经营）。	78.72	78.72	是
北京燕京环宇商贸有限公司	56745459-9	批发（非实物方式）预包装食品	100.00	100.00	是
北京燕京中发生物技术有限公司	80114033-7	开发生物制品、生物技术产品、销售自行开发后的产品；技术咨询、技术服务；加工、销售豆制品（纳豆）	80.00	80.00	是
北京燕京饮料有限公司	74610133-4	加工果汁饮料、果蔬饮料、茶饮料、植物蛋白饮料、碳酸饮料、含乳酸饮料、特殊用途饮料、蔬菜汁饮料、矿泉水、纯净水、生产加工食品用塑料包装、容器、工具等制品；提供售后服务，销售自产产品。	53.00	53.00	是
河北燕京玻璃制品有限公司	58968612-0	葡萄酒瓶、啤酒瓶、饮料瓶生产销售，本企业自产产品及技术的	100.00	100.00	是

北京燕京啤酒股份有限公司

财务报表附注

2013 年度（除特别注明外，金额单位为人民币元）

进出口和本企业所需的机械设
备、零部件、原辅材料及技术的
进出口

续 2:

子公司全称	期末实际出资额 (万元)	实质上构成对子 公司净投资的其 他项目余额	少数股东权 益 (万元)	少数股东权益中 用于冲减少数股 东损益的金额
广东燕京啤酒有限公司	60,741.1575	-	22,315.65	-
燕京啤酒(仙桃)有限公司	29,235.30	-	39.35	-
北京燕京啤酒(晋中)有限公司	25,000.00	-	-	-
内蒙古燕京啤酒原料有限公司	23,200.00	-	-	-
新疆燕京啤酒有限公司	68,365.00	-	-	-
新疆燕京农产品开发有限公司	23,000.00	-	-	-
四川燕京啤酒有限公司	48,000.00	-	-	-
河北燕京啤酒有限公司	37,303.91	-	77.46	-
沈阳燕京啤酒有限公司	14,800.00	-	(1,372.19)	1,045.51
北京燕京环宇商贸有限公司	5,000.00	-	907.59	-
北京燕京中发生物技术有限公司	3,200.00	-	964.91	-
北京燕京饮料有限公司	1,060.00 万美元	-	(11,300.16)	1,852.15
河北燕京玻璃制品有限公司	30,000.00	-	2.86	-

说明:

A、通过北京燕京环宇商贸有限公司（以下简称环宇商贸公司）控制的孙公司情况

孙公司全称	取得方式	孙公司类型	企业类型	注册地	法人代 表	业务 性质
北京燕京仁和商贸有限公司	①	全资子公司之控股 子公司	有限责任公司	北京市	戴永全	商贸

通过环宇商贸公司控制的孙公司情况（续 1）:

孙公司全称	注册资本 (万元)	组织机构代码	经营范围	持股 比例%	表决权 比例%	是否合 并报表
北京燕京仁和商 贸有限公司	3,000.00	57906841-7	许可经营项目：批发（非实物方 式）预包装食品。一般经营项目： 销售日用品	70.00	70.00	是

取得方式：①通过设立或投资等方式②同一控制下企业合并③非同一控制下企业合并

通过环宇商贸公司控制的孙公司情况（续 2）:

北京燕京啤酒股份有限公司

财务报表附注

2013 年度（除特别注明外，金额单位为人民币元）

孙公司全称	期末实际出资额 (万元)	实质上构成对孙 公司净投资的其 他项目余额	少数股 东权益 (万元)	少数股东权益中用于冲 减少数股东损益的金额
北京燕京仁和商贸有限公司	2,100.00	-	907.59	-

B、通过北京燕京饮料有限公司（以下简称燕京饮料公司）控制的孙公司情况

孙公司全称	取得方式	孙公司类型	企业类型	注册地	法人代表	业务性质
北京九龙斋饮料有限公司	①	控股子公司之全资子公司	有限责任公司	北京市	赵晓东	生产及销售饮料

通过燕京饮料公司控制的孙公司情况（续1）：

孙公司全称	注册资本 (万元)	组织机构代码	经营范围	持股 比例%	表决权 比例%	是否合 并报表
北京九龙斋饮料有限公司	10.00	660542542	销售饮料、矿泉水、纯净水； 批发兼零售预包装食品	100.00	100.00	是

取得方式：①通过设立或投资等方式②同一控制下企业合并③非同一控制下企业合并

通过燕京饮料公司控制的孙公司情况（续2）：

孙公司全称	期末实际出资额 (万元)	实质上构成对孙公司净 投资的其他项目余额	少数股东权益 (万元)	少数股东权益中用于冲 减少数股东损益的金额
北京九龙斋饮料有限公司	10.00	-	-	-

C、通过新疆燕京啤酒有限公司（以下简称燕京新疆公司）控制的孙公司情况

孙公司全称	取得方式	孙公司类型	企业类型	注册地	法人代表	业务性质
燕京啤酒（阿拉尔）有限公司	①	全资子公司之控股子公司	有限责任公司	新疆维吾尔自治区阿克苏市	张旺	生产及销售啤酒

通过燕京新疆公司控制的孙公司情况（续1）：

孙公司全称	注册资本 (万元)	组织机构代码	经营范围	持股 比例%	表决权 比例%	是否合 并报表
燕京啤酒（阿拉尔）有限公司	30,000.00	59281055-9	生产和销售啤酒	98.00	98.00	是

取得方式：①通过设立或投资等方式②同一控制下企业合并③非同一控制下企业合并

通过燕京新疆公司控制的孙公司情况（续2）：

北京燕京啤酒股份有限公司

财务报表附注

2013 年度（除特别注明外，金额单位为人民币元）

孙公司全称	期末实际出资额（万元）	实质上构成对孙公司净投资的其他项目余额	少数股东权益（万元）	少数股东权益中用于冲减少数股东损益的金额
燕京啤酒（阿拉尔）有限公司	30,000.00	-	608.26	-

(2) 非同一控制下企业合并取得的子公司（包括该等子公司控制的孙公司）

子公司全称	子公司类型	企业类型	注册地	法人代表	业务性质	注册资本（万元）
燕京啤酒（赤峰）有限责任公司	控股子公司	有限责任公司	内蒙古赤峰市	高振安	生产及销售啤酒	36,711.02
燕京啤酒（桂林漓泉）股份有限公司	控股子公司	股份有限公司	广西省桂林市	毕贵索	生产及销售啤酒	34,936.69
燕京啤酒（衡阳）有限公司	控股子公司	有限责任公司	湖南省衡阳市	李秉骥	生产及销售啤酒	52,566.00
燕京啤酒（包头雪鹿）股份有限公司	控股子公司	股份有限公司	内蒙古包头市	丁广学	生产及销售啤酒	54,730.324
福建省燕京惠泉啤酒股份有限公司	控股子公司	股份有限公司	福建省惠安县	王启林	生产及销售啤酒	25,000.00
燕京啤酒（浙江仙都）有限公司	控股子公司	有限责任公司	浙江省丽水市	朱振三	生产及销售啤酒	23,135.00
江西燕京啤酒有限责任公司	控股子公司	有限责任公司	江西省吉安市	刘善茂	生产及销售啤酒	20,951.14
山西燕京啤酒有限公司	全资子公司	有限责任公司	山西省朔州市	邓连成	生产及销售啤酒	18,597.88
燕京啤酒（襄阳）有限公司	控股子公司	有限责任公司	湖北省宜城市	付春锋	生产及销售啤酒	17,070.00
福建燕京啤酒有限公司	控股子公司	有限责任公司	福建省南安市	李文彬	生产及销售啤酒	14,000.00
燕京啤酒（湘潭）有限公司	控股子公司	有限责任公司	湖南省湘乡市	屠玉炯	生产及销售啤酒	12,500.00
燕京啤酒（赣州）有限责任公司	全资子公司	有限责任公司	江西省赣州市	李秉骥	生产及销售啤酒	8,688.00
燕京啤酒（山东无名）股份有限公司	控股子公司	股份有限公司	山东省邹城市	宋宝和	生产及销售啤酒	8,349.96
燕京啤酒内蒙古金川有限公司	控股子公司	有限责任公司	内蒙古巴彦淖尔市	丁广学	生产及销售啤酒	4,150.00
燕京啤酒（河南月山）有限公司	控股子公司	有限责任公司	河南省焦作市	李明玉	生产及销售啤酒	3,350.00
燕京啤酒（驻马店）有限公司	全资子公司	有限责任公司	河南省驻马店市	李明玉	生产及销售啤酒	3,000.00
燕京啤酒（邢台）有限公司	全资子公司	有限责任公司	河北省邢台市	穆建华	生产及销售啤酒	900.00

续 1:

子公司全称	组织机构代码	经营范围	持股比 例%	表决权比 例%	是否合并 报表
-------	--------	------	-----------	------------	------------

北京燕京啤酒股份有限公司

财务报表附注

2013 年度（除特别注明外，金额单位为人民币元）

燕京啤酒（赤峰）有限责任公司	11479387-0	啤酒、白酒生产、销售；啤酒原料生产、销售；饮料销售。（凭许可证并在有效期内经营）（国家法律、法规规定应经审批的未获审批前不得生产经营）（法律、行政法规、国务院决定规定应经许可的，未获许可不得生产经营）	90.99	90.99	是
燕京啤酒（桂林漓泉）股份有限公司	19885701-7	生产和销售啤酒、纯净水、二氧化碳及饲料。（凡涉及许可证的项目凭许可证在有效期内经营）	75.77	75.77	是
燕京啤酒（衡阳）有限公司	71701486-4	生产经营啤酒（以下范围不含前置许可项目，涉及后置审批的凭相关证件经营）啤酒原料、酵母、酒糟，塑料箱的生产、销售，工程技术咨询、培训及转让。	97.85	97.85	是
燕京啤酒（包头雪鹿）股份有限公司	23980386-8	啤酒生产，销售；饮料、矿泉水生产、销售；啤酒原料；饲料；餐饮。（法律、行政法规和国务院决定规定应经许可的，未获许可不得生产经营）	92.42	92.42	是
福建省燕京惠泉啤酒股份有限公司	15816455-8	生产啤酒（熟啤酒、鲜啤酒、生啤酒、特总啤酒），（生产地址：惠安县螺城镇建设大街 157 号；惠安县城关城北工业区）；对外贸易。（以上经营范围涉及许可经营项目的，应在取得有关部门的许可后方可经营）	50.03	50.03	是
燕京啤酒（浙江仙都）有限公司	75395615-4	啤酒制造、销售；啤酒原料、饲料、酵母制造销售。饮料销售，机械设备、仪器仪表及零配件、建筑材料、五金交电化工、百货销售。	85.59	85.59	是
江西燕京啤酒有限责任公司	70576609-X	制造、销售啤酒、黄酒、白酒、矿泉水、啤酒原料、饲料、酵母、料箱。餐饮业、住宿、印刷（不含商标印刷）、工程咨询、技术培训、技术转让、大米收购。	85.12	85.12	是
山西燕京啤酒有限公司	67231009-5	制造销售啤酒及副产品，塑料箱。	100.00	100.00	是
燕京啤酒（襄阳）有限公司	71467273-0	啤酒、矿泉水、啤酒原料、酵母制造销售；废旧物资回收。	97.66	97.66	是
福建燕京啤酒有限公司	74382222-4	制造、销售：啤酒、啤酒原料、饲料、酵母、大米收购。（以上经营范围涉及国家有专项专营规定的从其规定）	96.43	96.43	是
燕京啤酒（湘潭）有限公司	19001847-0	啤酒、白酒、矿泉水及其他饮料、麦芽包装及包装辅助材料研制、生产、销售、技术开发、咨询、转让、宣传、服务、百货、针纺织品、五金交电销售、粮油零售。	94.40	94.40	是

北京燕京啤酒股份有限公司

财务报表附注

2013 年度（除特别注明外，金额单位为人民币元）

燕京啤酒（赣州）有限责任公司	70571369-2	制造、销售啤酒、矿泉水、酵母、塑料箱，技术咨询、技术培训、技术转让，收购农产品。（以上项目国家有专项规定的凭许可证经营）。	100.00	100.00	是
燕京啤酒（山东无名）股份有限公司	16613021-9	啤酒制造、销售，普通货运、旧瓶回收等。	55.73	55.73	是
燕京啤酒内蒙古金川有限公司	73327994-2	啤酒、饲料的生产、销售；塑料箱的生产、销售；农副食品的种植、加工；投资管理；进出口贸易。（法律、行政法规、国务院决定规定应经许可的，未获许可不得生产经营）	95.9036	95.9036	是
燕京啤酒（河南月山）有限公司	71264271-4	啤酒系列产品、麦芽、饮料、矿泉水、纯净水、豆奶的生产和销售；粮食收购。（按照许可证核定的有效期限经营）	90.00	90.00	是
燕京啤酒（驻马店）有限公司	75837723-1	啤酒系列产品/麦芽/饮料/饲料（不含预混饲料、添加剂）/矿泉水/豆奶/生产、销售	100.00	100.00	是
燕京啤酒（邢台）有限公司	78865545-8	啤酒（熟啤酒、鲜啤酒）制造	100.00	100.00	是

续 2:

子公司全称	期末实际出资额（万元）	实质上构成对子公司净投资的其他项目余额	少数股东权益（万元）	少数股东权益中用于冲减少数股东损益的金额
燕京啤酒（赤峰）有限责任公司	34,434.65	-	4,881.83	-
燕京啤酒（桂林漓泉）股份有限公司	88,799.08	-	42,900.42	-
燕京啤酒（衡阳）有限公司	51,436.875	-	1,143.71	-
燕京啤酒（包头雪鹿）股份有限公司	52,129.49	-	4,476.02	-
福建省燕京惠泉啤酒股份有限公司	49,384.35	-	54,232.83	-
燕京啤酒（浙江仙都）有限公司	19,915.59	-	3,630.95	-
江西燕京啤酒有限责任公司	17,833.24	-	3,552.61	-
山西燕京啤酒有限公司	18,597.88	-	-	-
燕京啤酒（襄阳）有限公司	18,312.78	-	383.58	-
福建燕京啤酒有限公司	13,433.54	-	(296.14)	149.27
燕京啤酒（湘潭）有限公司	12,133.92	-	(1,080.50)	177.84
燕京啤酒（赣州）有限责任公司	8,768.82	-	(223.24)	151.60
燕京啤酒（山东无名）股份有限公司	9,630.63	-	(5,692.10)	1,782.95
燕京啤酒内蒙古金川有限公司	15,152.00	-	340.73	-
燕京啤酒（河南月山）有限公司	14,356.00	-	99.56	-

北京燕京啤酒股份有限公司

财务报表附注

2013 年度（除特别注明外，金额单位为人民币元）

燕京啤酒（驻马店）有限公司	9,772.00	-	-	-
燕京啤酒（邢台）有限公司	10,772.00	-	-	-

说明：

A、通过燕京啤酒（赤峰）有限责任公司（以下简称燕京赤峰公司）控制的孙公司情况

孙公司全称	取得方式	孙公司类型	企业类型	注册地	法人代表	业务性质
燕京啤酒（通辽）有限责任公司	①	控股子公司之全资子公司	有限责任公司	内蒙古通辽市	高振安	生产及销售啤酒
燕京啤酒（中京）有限责任公司	③	控股子公司之控股子公司	有限责任公司	内蒙古赤峰市	高振安	生产及销售啤酒
燕京啤酒（宝山）有限责任公司	③	控股子公司之控股子公司	有限责任公司	内蒙古赤峰市	高振安	生产及销售啤酒

通过燕京赤峰公司控制的孙公司情况（续 1）：

孙公司全称	注册资本（万元）	组织机构代码	经营范围	持股比例%	表决权比例%	是否合并报表
燕京啤酒（通辽）有限责任公司	10,000.00	664052372	生产销售发酵酒、饮料（按卫生许可有效期经营）。（国家法律法规规定应经审批的未获审批前不得生产经营）	100.00	100.00	是
燕京啤酒（中京）有限责任公司	3,910.00	75666420-2	啤酒、矿泉水、饮料生产、销售。（法律、行政法规、国务院决定规定应经许可的，未获许可不得生产经营）	93.00	93.00	是
燕京啤酒（宝山）有限责任公司	3,286.00	79362333-8	啤酒加工、销售。（法律、行政法规、国务院决定规定应经许可的，未获许可不得生产经营）	93.00	93.00	是

取得方式：①通过设立或投资等方式②同一控制下企业合并③非同一控制下企业合并

通过燕京赤峰公司控制的孙公司情况（续 2）：

孙公司全称	期末实际出资额（万元）	实质上构成对孙公司净投资的其他项目余额	少数股东权益（万元）	少数股东权益中用于冲减少数股东损益的金额
燕京啤酒（通辽）有限责任公司	10,000.00	-	-	-
燕京啤酒（中京）有限责任公司	3,636.00	-	396.04	-
燕京啤酒（宝山）有限责任公司	3,056.00	-	265.90	-

B、通过燕京啤酒（包头雪鹿）股份有限公司（以下简称燕京包头公司）控制的孙公司情况

北京燕京啤酒股份有限公司

财务报表附注

2013 年度（除特别注明外，金额单位为人民币元）

孙公司全称	取得方式	孙公司类型	企业类型	注册地	法人代表	业务性质
燕京啤酒（呼和浩特）有限公司	③	控股子公司之全资子公司	有限责任公司	内蒙古呼和浩特市	丁广学	生产及销售啤酒
燕京啤酒（丰镇）有限公司	③	控股子公司之控股子公司	有限责任公司	内蒙古丰镇市	丁广学	生产及销售啤酒

通过燕京包头公司控制的孙公司情况（续 1）：

孙公司全称	注册资本 (万元)	组织机构代码	经营范围	持股比例%	表决权比例%	是否合并报表
燕京啤酒（呼和浩特）有限公司	35,866.69	67439283-X	许可经营项目：啤酒（熟啤酒、鲜啤酒）生产。一般经营项目：包装纸箱的生产销售；旧啤酒瓶回收；自有房屋租赁。（法律、行政法规、国务院决定规定应经许可的，未获许可不得生产经营）	100.00	100.00	是
燕京啤酒（丰镇）有限公司	2,388.90	76107842-7	啤酒、白酒、饮料生产销售及啤酒糟销售	98.37	98.37	是

取得方式：①通过设立或投资等方式②同一控制下企业合并③非同一控制下企业合并

通过燕京包头公司控制的孙公司情况（续 2）：

孙公司全称	期末实际出资额 (万元)	实质上构成对孙公司净投资的其他项目余额	少数股东权益 (万元)	少数股东权益中用于冲减少数股东损益的金额
燕京啤酒（呼和浩特）有限公司	35,866.69	-	-	-
燕京啤酒（丰镇）有限公司	2,350.00	-	(57.89)	50.86

C、通过燕京啤酒（桂林漓泉）股份有限公司（以下简称燕京漓泉公司）控制的孙公司情况

孙公司全称	取得方式	孙公司类型	企业类型	注册地	法人代表	业务性质
燕京啤酒（玉林）有限公司	①	控股子公司之控股子公司	有限责任公司	广西省玉林市	毕贵索	生产及销售啤酒
燕京啤酒（贵州）有限公司	①	控股子公司之控股子公司	有限责任公司	贵州省贵阳市	毕贵索	生产及销售啤酒
燕京啤酒（昆明）有限公司	②	控股子公司之控股子公司	有限责任公司	云南省昆明市	胡建飞	生产及销售啤酒

通过燕京漓泉公司控制的孙公司情况（续 1）：

孙公司全称	注册资本 (万元)	组织机构代码	经营范围	持股比例%	表决权比例%	是否合并报表
-------	--------------	--------	------	-------	--------	--------

北京燕京啤酒股份有限公司

财务报表附注

2013 年度（除特别注明外，金额单位为人民币元）

燕京啤酒（玉林）有限公司	43,000.00	76894105-1	生产销售啤酒，饮用纯净水（净含量18.9L，PC 塑料桶装），销售饲料。（凡涉及许可证的项目凭许可证在有效期内经营）	96.00	96.00	是
燕京啤酒（贵州）有限公司	36,000.00	587289092	销售啤酒、纯净水、饲料	95.00	95.00	是
燕京啤酒（昆明）有限公司	45,600.00	55010515-7	啤酒（熟啤酒\鲜啤酒\生啤酒）生产、销售（以上经营范围中涉及国家法律、行政法规规定的专项审批，按审批的项目和时限开展经营活动）	95.00	95.00	是

取得方式：①通过设立或投资等方式②同一控制下企业合并③非同一控制下企业合并
通过燕京漓泉公司控制的孙公司情况（续2）：

孙公司全称	期末实际出资额（万元）	实质上构成对孙公司净投资的其他项目余额	少数股东权益（万元）	少数股东权益中用于冲减少数股东损益的金额
燕京啤酒（玉林）有限公司	43,000.00	-	1,974.17	-
燕京啤酒（贵州）有限公司	36,000.00	-	1,802.92	-
燕京啤酒（昆明）有限公司	45,600.00	-	2,350.50	-

D、通过福建省燕京惠泉啤酒股份有限公司（以下简称燕京惠泉公司）控制的孙公司情况

孙公司全称	取得方式	孙公司类型	企业类型	注册地	法人代表	业务性质
燕京惠泉啤酒(抚州)有限公司	①	控股子公司之控股子公司	有限责任公司	江西省抚州市	李文彬	生产销售啤酒
福建燕京惠泉啤酒福鼎有限公司	③	控股子公司之控股子公司	有限责任公司	福建省福鼎市	李文彬	生产销售啤酒
惠安县中新再生资源回收有限公司	①	控股子公司之控股子公司	有限责任公司	福建省泉州市	肖国峰	废旧物资回收销售

通过燕京惠泉公司控制的孙公司情况（续1）：

孙公司全称	注册资本（万元）	组织机构代码	经营范围	持股比例%	表决权比例%	是否合并报表
燕京惠泉啤酒(抚州)有限公司	16,520.00	76703851-4	生产销售啤酒	99.85	99.85	是
福建燕京惠泉啤酒福鼎有限公司	8,000.00	73185555-5	生产销售啤酒	81.00	81.00	是
惠安县中新再生资源回收有限公司	50.00	73954017-9	废旧物资回收销售	99.99	99.99	是

取得方式：①通过设立或投资等方式②同一控制下企业合并③非同一控制下企业合并
通过燕京惠泉公司控制的孙公司情况（续2）：

北京燕京啤酒股份有限公司

财务报表附注

2013 年度（除特别注明外，金额单位为人民币元）

孙公司全称	期末实际出资额（万元）	实质上构成对孙公司净投资的其他项目余额	少数股东权益（万元）	少数股东权益中用于冲减少数股东损益的金额
燕京惠泉啤酒（抚州）有限公司	16,390.00	-	28.13	-
福建燕京惠泉啤酒福鼎有限公司	6,480.00	-	1,014.65	-
惠安县中新再生资源回收有限公司	66.99	-	0.01	-

E、通过燕京啤酒（浙江仙都）有限公司（以下简称燕京仙都公司）控制的孙公司情况

孙公司全称	取得方式	孙公司类型	企业类型	注册地	法人代表	业务性质
燕京啤酒（浙江丽水）有限公司	③	控股子公司之控股子公司	有限责任公司	浙江省丽水市	李海南	生产及销售啤酒

通过燕京仙都公司控制的孙公司情况（续 1）：

孙公司全称	注册资本（万元）	组织机构代码	经营范围	持股比例%	表决权比例%	是否合并报表
燕京啤酒（浙江丽水）有限公司	8,067.00	76132972-4	啤酒、黄酒、白酒、酱油、饮料、果脯生产销售，包装物、啤酒原料、饲料、酵母、机械设备、仪器仪表及零配件、建筑材料、五金交电、化工产品（不含危险化学品）、百货销售。（法律法规规定须审批的审批后经营，法律法规禁止的不得经营）	96.20	96.20	是

取得方式：①通过设立或投资等方式②同一控制下企业合并③非同一控制下企业合并

通过燕京仙都公司控制的孙公司情况（续 2）：

孙公司全称	期末实际出资额（万元）	实质上构成对孙公司净投资的其他项目余额	少数股东权益（万元）	少数股东权益中用于冲减少数股东损益的金额
燕京啤酒（浙江丽水）有限公司	7,760.30	-	282.19	-

2、特殊目的的主体或通过受托经营或承租等方式形成控制权的经营实体

本公司无特殊目的的主体或通过受托经营或承租等方式形成控制权的经营实体。

3、本期新纳入合并范围的主体和本期不再纳入合并范围的主体

本期不再纳入合并范围的子公司

名称	处置日净资产	期初至处置日净利润
北京燕京国亚德信商贸有限公司	35,405,302.19	178,681.79

五、合并财务报表项目注释

1、货币资金

北京燕京啤酒股份有限公司

财务报表附注

2013 年度（除特别注明外，金额单位为人民币元）

项 目	期末数			期初数		
	外币金额	折算率	人民币金额	外币金额	折算率	人民币金额
现金：	-	-	996,184.55	-	-	1,279,508.67
人民币	-	-	996,184.55	-	-	1,279,508.67
港币	-	-	-	-	-	-
美元	-	-	-	-	-	-
银行存款：	-	-	1,604,045,357.46	-	-	1,365,713,839.82
人民币	-	-	1,580,556,200.21	-	-	1,365,703,217.07
港币	29,862,567.85	0.78623	23,478,846.72	-	-	-
美元	1,691.11	6.0969	10,310.53	1,690.04	6.2855	10,622.75
其他货币资金：	-	-	4,115,633.25	-	-	20,335,215.92
人民币	-	-	4,115,633.25	-	-	20,335,215.92
港币	-	-	-	-	-	-
美元	-	-	-	-	-	-
合 计	-	-	1,609,157,175.26	-	-	1,387,328,564.41

说明：本公司本期受到限制的货币资金为 3,978,209.00 元，均为银行承兑汇票保证金。

2、应收票据

种 类	期末数	期初数
银行承兑汇票	3,280,125.14	3,795,575.00

公司已经背书给他方但尚未到期的票据金额 28,270,355.97 元，最大的前五名情况

出票单位	出票日期	到期日	金额
温州仁杰贸易有限公司	2013/9/24	2014/3/24	1,590,000.00
华润雪花啤酒（甘肃）有限公司	2013/10/30	2014/1/30	1,007,355.97
鞍山市大渡口物贸有限责任公司	2013/8/1	2014/2/1	1,000,000.00
福建新亚集团有限公司	2013/12/16	2014/6/16	500,000.00
蓝带啤酒湖北销售有限公司	2013/10/11	2014/4/11	500,000.00
合 计			4,597,355.97

3、应收账款

(1) 应收账款按种类披露

种 类	期末数				净额
	金额	比例%	坏账准备	比例%	

北京燕京啤酒股份有限公司

财务报表附注

2013 年度（除特别注明外，金额单位为人民币元）

单项金额重大并单项计提坏账准备的应收账款	-	-	-	-	-
按组合计提坏账准备的应收账款	136,107,561.37	99.64	12,919,830.17	9.49	123,187,731.20
其中：账龄组合	136,107,561.37	99.64	12,919,830.17	9.49	123,187,731.20
单项金额虽不重大但单项计提坏账准备的应收账款	487,461.08	0.36	487,461.08	100.00	-
合计	136,595,022.45	100.00	13,407,291.25	9.82	123,187,731.20

应收账款按种类披露（续）

种类	金额	比例%	期初数		净额
			坏账准备	比例%	
单项金额重大并单项计提坏账准备的应收账款	-	-	-	-	-
按组合计提坏账准备的应收账款	134,505,879.65	100.00	12,382,080.27	9.21	122,123,799.38
其中：账龄组合	134,505,879.65	100.00	12,382,080.27	9.21	122,123,799.38
单项金额虽不重大但单项计提坏账准备的应收账款	-	-	-	-	-
合计	134,505,879.65	100.00	12,382,080.27	9.21	122,123,799.38

说明：

①账龄组合，按账龄分析法计提坏账准备的应收账款：

账龄	期末数			期初数		
	金额	比例%	坏账准备	金额	比例%	坏账准备
1 年以内	115,828,664.22	85.10	5,748,050.70	106,141,696.17	78.91	4,296,832.66
1 至 2 年	6,191,000.34	4.55	619,100.03	13,519,278.71	10.05	1,351,927.87
2 至 3 年	2,456,344.83	1.80	736,903.45	3,445,663.23	2.56	1,033,698.97
3 年以上	11,631,551.98	8.55	5,815,775.99	11,399,241.54	8.48	5,699,620.77
合计	136,107,561.37	100.00	12,919,830.17	134,505,879.65	100.00	12,382,080.27

②期末单项金额虽不重大但单项计提坏账准备的应收账款为 487,461.08 元，均为长期挂账收回困难的酒款，经单独测试按照 100.00%的比例计提坏账准备 487,461.08 元。

(2) 本期转回或收回情况

本报告期收回以前年度已核销的应收账款 18,000.00 元，全部为以前年度已经核销的酒

款。

(3) 本期实际核销的应收账款 919,247.83 元，全部为账龄超过 5 年无法收回的款项。

(4) 期末应收账款中无持本公司 5%（含 5%）以上表决权股份的股东欠款。

(5) 应收账款金额前五名单位情况

单位名称	与本公司关系	金额	年限	占应收账款 总额的比例%
北京贵都经典商贸有限公司	非关联方	5,146,172.48	1年以内	3.77
北京天悦兴业商贸有限公司	非关联方	4,954,435.44	1年以内	3.63
北京市老才臣食品有限公司	非关联方	4,278,241.12	1年以内	3.13
北京市糖业烟酒公司	非关联方	3,435,000.00	1年以内	2.51
英博金龙泉啤酒（湖北）有限公司	非关联方	2,900,717.11	1年以内	2.12
合计		20,714,566.15		15.16

4、预付款项

(1) 预付款项按账龄披露

账 龄	期末数		期初数	
	金 额	比例%	金 额	比例%
1 年以内	226,493,081.83	94.82	294,590,151.05	96.57
1 至 2 年	9,293,149.90	3.89	7,897,153.00	2.59
2 至 3 年	1,684,085.19	0.70	1,672,156.36	0.55
3 年以上	1,406,602.63	0.59	898,517.49	0.29
合 计	238,876,919.55	100.00	305,057,977.90	100.00

(2) 预付款项金额前五名单位情况

单位名称	与本公司关系	金额	年限	未结算原因
CBH GRAIN PTY LTD	非关联方	80,783,770.02	1年以内	预付材料款
江苏新金威麦芽集团有限公司	非关联方	21,545,936.70	1年以内	预付材料款
桂林艺宇印刷包装有限公司	非关联方	15,324,973.06	1年以内	预付材料款
北京创意堂商贸有限公司	非关联方	3,390,109.40	1年以内	预付货款
南宁星星家电营销有限公司	非关联方	2,206,978.00	1年以内	预付材料款
合计		123,251,767.18		

(3) 期末预付款项中不存在预付持本公司 5%（含 5%）以上表决权股份股东的款项。

5、其他应收款

(1) 其他应收款按种类披露

种 类			期末数		净额
	金 额	比例%	坏账准备	比例%	
单项金额重大并单项计提坏账准备的其他应收款	-	-	-	-	-
按组合计提坏账准备的其他应收款	105,954,255.28	99.91	8,443,459.61	7.97	97,510,795.67
其中：账龄组合	105,954,255.28	99.91	8,443,459.61	7.97	97,510,795.67
单项金额虽不重大但单项计提坏账准备的其他应收款	100,740.92	0.09	100,740.92	100.00	-
合 计	106,054,996.20	100.00	8,544,200.53	8.06	97,510,795.67

其他应收款按种类披露（续）

种 类			期初数		净额
	金 额	比例%	坏账准备	比例%	
单项金额重大并单项计提坏账准备的其他应收款	-	-	-	-	-
按组合计提坏账准备的其他应收款	84,525,743.08	99.19	7,026,706.27	8.31	77,499,036.81
其中：账龄组合	84,525,743.08	99.19	7,026,706.27	8.31	77,499,036.81
单项金额虽不重大但单项计提坏账准备的其他应收款	690,808.02	0.81	690,808.02	100.00	-
合 计	85,216,551.10	100.00	7,717,514.29	9.06	77,499,036.81

说明：

①账龄组合，按账龄分析法计提坏账准备的其他应收款

账 龄	期末数			期初数		
	金 额	比例%	坏账准备	金 额	比例%	坏账准备
1 年以内	84,525,625.17	79.78	3,502,008.28	61,630,807.39	72.91	2,244,649.30
1 至 2 年	11,040,362.59	10.42	1,104,036.26	15,903,663.76	18.82	1,590,366.38
2 至 3 年	6,783,593.49	6.40	2,035,078.05	1,519,726.87	1.80	455,918.06
3 年以上	3,604,674.03	3.40	1,802,337.02	5,471,545.06	6.47	2,735,772.53
合 计	105,954,255.28	100.00	8,443,459.61	84,525,743.08	100.00	7,026,706.27

2013 年度（除特别注明外，金额单位为人民币元）

②期末单项金额虽不重大但单项计提坏账准备的其他应收款为 100,740.92 元，均为长期挂账收回困难的往来款，经单独测试按照 100.00%的比例计提坏账准备 100,740.92 元。

(2) 本期转回或收回情况

本报告期无收回以前年度全额计提坏账准备的其他应收款。

(3) 本期实际核销的其他应收款 1,413,888.25 元，全部为账龄超过 5 年无法收回的款项。

(4) 期末其他应收款中无持本公司 5%（含 5%）以上表决权股份的股东欠款。

(5) 其他应收款金额前五名单位情况

单位名称	与本公司关系	金额	年限	性质或内容	比例%
北京国亚燕金商贸有限公司	非关联方	29,148,600.00	1年以内	股权转让款	27.48
桂林三顺拍卖有限责任公司	非关联方	20,000,000.00	1年以内	土地拍卖保证金	18.86
包头世家房地产开发有限公司	非关联方	5,093,996.76	2至3年	土地房屋款	4.80
北京十全舫餐饮有限公司	非关联方	809,000.00	1年以内-1至2年	质保金	0.76
北京冠月餐饮管理有限公司	非关联方	759,520.00	1至2年	质保金	0.72
合计		55,811,116.76			52.62

6、存货

(1) 存货分类

存货种类	期末数			期初数		
	账面余额	跌价准备	账面价值	账面余额	跌价准备	账面价值
原材料	1,009,767,684.89	-	1,009,767,684.89	1,113,759,905.36	1,030,855.02	1,112,729,050.34
在产品	274,771,618.61	90,847.34	274,680,771.27	348,204,844.58	880,640.71	347,324,203.87
库存商品	381,941,490.59	711,281.08	381,230,209.51	559,818,314.00	9,727,907.04	550,090,406.96
包装物	2,328,223,509.37	-	2,328,223,509.37	2,221,193,383.03	689,178.54	2,220,504,204.49
低值易耗品	55,779,874.70	-	55,779,874.70	54,870,762.70	-	54,870,762.70
委托加工物资	544,658.96	-	544,658.96	15,147,332.76	-	15,147,332.76
合计	4,051,028,837.12	802,128.42	4,050,226,708.70	4,312,994,542.43	12,328,581.31	4,300,665,961.12

(2) 存货跌价准备

存货种类	期初数	本期计提额	本期减少		期末数
			转回	转销	
原材料	1,030,855.02	-	-	1,030,855.02	-

北京燕京啤酒股份有限公司

财务报表附注

2013 年度（除特别注明外，金额单位为人民币元）

库存商品	9,727,907.04	136,715.74	-	9,153,341.70	711,281.08
在产品	880,640.71	90,847.34	-	880,640.71	90,847.34
包装物	689,178.54	-	-	689,178.54	-
合 计	12,328,581.31	227,563.08	-	11,754,015.97	802,128.42

存货跌价准备（续）

存货种类	计提存货跌价准备的依据	本期转回存货跌价准备的原因	本期转回金额占该项存货期末余额的比例%
原材料	可变现净值低于账面价值		
库存商品	可变现净值低于账面价值		
在产品	可变现净值低于账面价值		
包装物	可变现净值低于账面价值		

7、其他流动资产

项 目	期末数	期初数
留抵税额	169,494,471.82	160,418,366.20
企业所得税	27,681,547.43	32,968,258.99
合 计	197,176,019.25	193,386,625.19

8、可供出售金融资产

项 目	期末数	期初数
可供出售权益工具	20,715,028.32	146,060,000.00

本公司持有江河创建集团股份有限公司（股票代码 601886）股票 264.2223 万股，按照江河创建集团股份有限公司 2013 年 12 月 31 日的股票收盘价 7.84 元确定可供出售金融资产的公允价值 20,715,028.32 元。

9、长期股权投资

(1) 长期股权投资分类

项 目	期初数	本期增加	本期减少	期末数
对合营企业投资	-	-	-	-
对联营企业投资	-	160,000,000.00	-	160,000,000.00

北京燕京啤酒股份有限公司

财务报表附注

2013 年度（除特别注明外，金额单位为人民币元）

对其他企业投资	76,542,876.03	-	-	76,542,876.03
合计	76,542,876.03	160,000,000.00	-	236,542,876.03
长期股权投资减值准备	(10,000,000.00)	-	-	(10,000,000.00)
合 计	66,542,876.03	160,000,000.00	-	226,542,876.03

(2) 长期股权投资汇总表

被投资单位名称	核算方法	投资成本	期初余额	增减变动	期末余额	在被投资单位持股比例%	在被投资单位表决权比例%	在被投资单位持股比例与表决权比例不一致的说明	减值准备	本期计提减值准备	本期现金红利
① 对联营企业投资											
北京控股集团有限公司	权益法	160,000,000.00	-	160,000,000.00	160,000,000.00	20.00	20.00		-	-	-
② 对其他企业投资											
中投信用担保有限公司	成本法	30,000,000.00	30,000,000.00	-	30,000,000.00	3.00	3.00		-	-	-
清华紫光科技创新投资有限公司	成本法	20,000,000.00	20,000,000.00	-	20,000,000.00	8.00	8.00		-	-	-
其他	成本法	26,542,876.03	26,542,876.03	-	26,542,876.03	-	-		10,000,000.00	-	-
合计		236,542,876.03	76,542,876.03	160,000,000.00	236,542,876.03	-	-		10,000,000.00	-	-

北京燕京啤酒股份有限公司

财务报表附注

2013 年度（除特别注明外，金额单位为人民币元）

10、固定资产

(1) 固定资产情况

项目	期初数	本期增加	本期减少	期末数
一、账面原值合计	15,940,496,031.90	2,240,916,104.17	69,852,145.29	18,111,559,990.78
其中：房屋及建筑物	5,937,856,669.11	1,254,925,227.72	1,183,096.99	7,191,598,799.84
机器设备	9,206,173,495.69	907,744,359.51	55,877,989.83	10,058,039,865.37
运输工具	293,079,927.23	22,870,144.06	9,656,275.63	306,293,795.66
电子设备及其他	503,385,939.87	55,376,372.88	3,134,782.84	555,627,529.91
		本期新增	本期计提	
二、累计折旧合计	7,150,717,779.15	- 795,540,396.86	62,115,660.90	7,884,142,515.11
其中：房屋及建筑物	1,311,972,283.67	- 181,066,285.79	277,327.56	1,492,761,241.90
机器设备	5,306,090,812.85	- 551,715,733.55	50,411,296.76	5,807,395,249.64
运输工具	174,645,716.97	- 22,682,246.08	8,515,344.64	188,812,618.41
电子设备及其他	358,008,965.66	- 40,076,131.44	2,911,691.94	395,173,405.16
三、固定资产账面净值合计	8,789,778,252.75			10,227,417,475.67
其中：房屋及建筑物	4,625,884,385.44			5,698,837,557.94
机器设备	3,900,082,682.84			4,250,644,615.73
运输工具	118,434,210.26			117,481,177.25
电子设备及其他	145,376,974.21			160,454,124.75
四、减值准备合计	23,474,204.50	-	-	23,474,204.50
其中：房屋及建筑物	18,717,051.55	-	-	18,717,051.55
机器设备	4,757,152.95	-	-	4,757,152.95
运输工具	-	-	-	-
电子设备及其他	-	-	-	-
五、固定资产账面价值合计	8,766,304,048.25			10,203,943,271.17
其中：房屋及建筑物	4,607,167,333.89			5,680,120,506.39
机器设备	3,895,325,529.89			4,245,887,462.78
运输工具	118,434,210.26			117,481,177.25
电子设备及其他	145,376,974.21			160,454,124.75

说明：

①本期折旧额 795,540,396.86 元。

②本期由在建工程转入固定资产原价为 1,985,113,693.29 元。

北京燕京啤酒股份有限公司

财务报表附注

2013 年度（除特别注明外，金额单位为人民币元）

(2) 未办妥产权证书的固定资产情况

项目	未办妥产权证书原因	预计办结产权证书时间
山东邹城新建生产车间及科研中心	正在办理中	2014 年 12 月
内蒙古呼和浩特市新建生产车间	正在办理中	2014 年 12 月
广西玉林三期生产车间	正在办理中	2014 年 7 月
江西赣州新厂区生产车间	正在办理中	2014 年 12 月
广东佛山一期办公大楼、二期工程库房、宿舍楼及三期工程	正在办理中	2014 年 12 月
江西吉安新建生产车间、库房	正在办理中	2014 年 12 月
福建泉州新增职工宿舍楼	正在办理中	2014 年 12 月
广西桂林新建灌装车间、扩建办公楼、办事处房产及万正西区商品房	正在办理中	2014 年 12 月
山西晋中新建生产车间、办公楼	正在办理中	2014 年 12 月
四川南充二期、三期工程	正在办理中	2014 年 11 月
新疆石河子新建污水处理间、制麦车间、原料车间、成品库	正在办理中	2014 年 12 月
河北沧州瓶厂新建厂区	正在办理中	2014 年 12 月
内蒙古宝山三万六包装生产线	正在办理中	2014 年 12 月
河北沧州扩建厂区房产	正在办理中	2014 年 12 月
内蒙古丰镇新厂区房产	正在办理中	2014 年 12 月
河南月山房产证未变更	正在办理中	2014 年 12 月
河南驻马店房产证未变更	正在办理中	2014 年 12 月
新疆石河子二期包装车间及三期包装车间	正在办理中	2014 年 12 月
包头青山区民族东路意城晶华商住小区 2 区 4 号楼 1 单元 101 (03040) 室、102 (03030) 室, 阿尔丁北大街西侧莫尼路北侧居然新城 11-2505 室、11-2605 室和 11-2305 室	正在办理中	2014 年 12 月
贵州新建生产车间、锅炉房、办公楼及宿舍楼	正在办理中	2014 年 12 月
内蒙古金川新建厂区	正在办理中	2014 年 12 月
新疆阿拉尔办公楼、食堂、宿舍楼、生产车间、仓库及锅炉房	正在办理中	2014 年 12 月

11、在建工程

(1) 在建工程明细

项目	期末数			期初数		
	账面余额	减值准备	账面净值	账面余额	减值准备	账面净值
包头丰镇搬迁扩建项目	292,055,436.25	-	292,055,436.25	133,208,369.19	-	133,208,369.19
金川公司搬迁扩建项目	258,262,726.68	-	258,262,726.68	107,107,874.21	-	107,107,874.21
赤峰中京公司搬迁扩建项目	133,050,431.24	-	133,050,431.24	119,780.00	-	119,780.00
贵阳新建 20 万千升啤酒产能扩建工程	97,439,993.36	-	97,439,993.36	206,855,883.27	-	206,855,883.27

北京燕京啤酒股份有限公司

财务报表附注

2013 年度（除特别注明外，金额单位为人民币元）

燕京啤酒（昆明）有限公司 年产 40 万千升啤酒三期工程	27,588,085.15	-	27,588,085.15	-	-	-
河南月山技改项目	26,991,321.26	-	26,991,321.26	-	-	-
桂林燕京技改项目	17,238,887.01	-	17,238,887.01	23,697,627.74	-	23,697,627.74
河南驻马店二期基建项目	10,265,800.00	-	10,265,800.00	-	-	-
赤峰技改项目	8,127,472.22	-	8,127,472.22	1,723,743.40	-	1,723,743.40
包头污水处理项目	5,806,518.61	-	5,806,518.61	1,903,909.92	-	1,903,909.92
燕京啤酒（昆明）有限公司 年产 40 万千升啤酒二期 10 万千升工程	5,691,394.61	-	5,691,394.61	50,605,034.52	-	50,605,034.52
衡阳燕京 40 万吨技改工程	4,377,747.79	-	4,377,747.79	291,337,128.59	-	291,337,128.59
广东燕京其他技改项目	3,514,919.05	-	3,514,919.05	7,114,851.05	-	7,114,851.05
燕京惠泉污水、包装验瓶 机、预洗机改造	3,273,744.70	-	3,273,744.70	-	-	-
湖南燕京技改项目	2,440,265.98	-	2,440,265.98	73,650.35	-	73,650.35
江西燕京软件、机井工程	2,258,634.42	-	2,258,634.42	2,166,711.32	-	2,166,711.32
河北瓶厂污水、除尘及消防 等项目	1,491,150.00	-	1,491,150.00	-	-	-
河北燕京动力锅炉及装箱 机改造项目	442,920.00	-	442,920.00	-	-	-
河北瓶厂新建年产 30 万吨 啤酒瓶工程项目	-	-	-	261,060,415.48	-	261,060,415.48
新疆阿拉尔年产 10 万千升 工程项目	-	-	-	189,701,882.99	-	189,701,882.99
河北燕京 10 万吨扩建工程	-	-	-	174,165,684.34	-	174,165,684.34
四川燕京啤酒生产线项目	-	-	-	127,333,678.68	-	127,333,678.68
赣州燕京技改项目	-	-	-	77,659,897.01	-	77,659,897.01
广东燕京易拉罐线工程项 目	-	-	-	61,827,829.60	-	61,827,829.60
新疆燕京扩建项目	-	-	-	34,030,162.25	-	34,030,162.25
包头呼和浩特技改项目	-	-	-	4,860,449.76	-	4,860,449.76
燕京仙都、丽水啤酒技改项 目	-	-	-	5,112,066.33	-	5,112,066.33
燕京惠泉扩建项目	-	-	-	4,120,533.82	-	4,120,533.82
合计	900,317,448.33	-	900,317,448.33	1,765,787,163.82	-	1,765,787,163.82

北京燕京啤酒股份有限公司

财务报表附注

2013 年度（除特别注明外，金额单位为人民币元）

(2) 重大在建工程项目变动情况

工程名称	期初数	本期增加	转入固定资产	其他减少	利息资本化 累计金额	其中：本期 利息资本化 金额	本期利 息资本 化率%	期末数
包头丰镇搬迁扩建项目	133,208,369.19	159,200,913.22	353,846.16	-	14,673,521.05	12,629,683.05	5.36	292,055,436.25
金川公司搬迁扩建项目	107,107,874.21	192,984,397.27	-	41,829,544.80	13,092,988.58	13,092,988.58	5.36	258,262,726.68
赤峰中京公司搬迁扩建项目	119,780.00	132,930,651.24	-	-	1,099,267.98	1,099,267.98	5.36	133,050,431.24
贵阳新建 20 万千升啤酒产能扩建工程	206,855,883.27	254,831,252.05	364,247,141.96	-	4,800,000.00	-	-	97,439,993.36
燕京啤酒（昆明）有限公司年产 40 万千升啤酒三期工程	-	39,394,586.40	11,806,501.25	-	-	-	-	27,588,085.15
河南月山技改项目	-	35,843,542.69	8,852,221.43	-	8,777,128.02	-	-	26,991,321.26
桂林燕京技改项目	23,697,627.74	42,584,505.34	49,043,246.07	-	-	-	-	17,238,887.01
河南驻马店二期基建项目	-	10,265,800.00	-	-	-	-	-	10,265,800.00
赤峰技改项目	1,723,743.40	8,266,006.43	1,862,277.61	-	-	-	-	8,127,472.22
包头污水处理项目	1,903,909.92	4,852,256.46	949,647.77	-	-	-	-	5,806,518.61
燕京啤酒（昆明）有限公司年产 40 万千升啤酒二期 10 万千升工程	50,605,034.52	29,207,889.66	74,121,529.57	-	-	-	-	5,691,394.61
衡阳燕京 40 万吨技改工程	291,337,128.59	20,401,909.09	307,361,289.89	-	19,637,888.00	-	-	4,377,747.79
广东燕京其他技改项目	7,114,851.05	9,650,213.51	6,646,917.51	6,603,228.00	-	-	-	3,514,919.05
燕京惠泉污水、包装验	-	3,273,744.70	-	-	-	-	-	3,273,744.70

北京燕京啤酒股份有限公司

财务报表附注

2013 年度（除特别注明外，金额单位为人民币元）

瓶机、预洗机改造									
湖南燕京技改项目	73,650.35	4,972,943.82	2,606,328.19	-	213,532.72	96,270.72	5.36	2,440,265.98	
江西燕京软件、机井工程	2,166,711.32	861,153.90	-	769,230.80	-	-		2,258,634.42	
河北瓶厂污水、除尘及消防等项目	-	1,491,150.00	-	-	-	-		1,491,150.00	
河北燕京动力锅炉及装箱机改造项目	-	442,920.00	-	-	-	-		442,920.00	
河北瓶厂新建年产 30 万吨啤酒瓶工程项目	261,060,415.48	79,179,178.22	326,636,303.70	13,603,290.00	10,741,512.07	7,119,753.40	5.36	-	
新疆阿拉尔年产 10 万千升工程项目	189,701,882.99	36,421,930.87	226,123,813.86	-	6,412,449.96	6,412,449.96	5.36	-	
四川燕京啤酒生产线项目	127,333,678.68	8,368,953.59	135,702,632.27	-	18,340,048.89	-		-	
赣州燕京技改项目	77,659,897.01	15,128,679.46	92,788,576.47	-	20,560,307.11	-		-	
燕京仙都、丽水啤酒技改项目	5,112,066.33	9,281,559.46	14,393,625.79	-	-	-		-	
河北燕京 10 万吨扩建工程	174,165,684.34	25,214,109.50	196,483,493.84	2,896,300.00	13,550,167.12	5,194,978.54	5.36	-	
新疆燕京扩建项目	34,030,162.25	406,000.00	34,436,162.25	-	4,231,527.23	-		-	
燕京惠泉易拉罐线、鲜啤线改造工程	-	28,887,037.10	28,887,037.10	-	-	-		-	
河南驻马店一期基建项目	-	19,025,222.09	19,025,222.09	-	3,307,138.16	-		-	
包头呼和浩特技改项目	4,860,449.76	1,358,346.22	6,218,795.98	-	-	-		-	
燕京惠泉扩建项目	4,120,533.82	3,248,453.87	6,818,987.69	550,000.00	-	-		-	
广东燕京易拉罐线工程项目	61,827,829.60	7,920,265.24	69,748,094.84	-	5,134,694.09	2,031,864.15	5.36	-	

北京燕京啤酒股份有限公司

财务报表附注

2013 年度（除特别注明外，金额单位为人民币元）

合计	1,765,787,163.82	1,185,895,571.40	1,985,113,693.29	66,251,593.60	144,572,170.98	47,677,256.38	-	900,317,448.33
-----------	-------------------------	-------------------------	-------------------------	----------------------	-----------------------	----------------------	----------	-----------------------

说明：其他减少为本期转入无形资产的土地使用权。

重大在建工程项目变动情况（续）：

工程名称	预算数	工程投入占 预算比例%	工程进度	资金来源
包头丰镇搬迁扩建项目	331,200,000.00	88.29	90.00	借款及自筹
金川公司搬迁扩建项目	321,850,000.00	93.24	95.00	自筹
赤峰中京公司搬迁扩建项目	250,000,000.00	53.22	53.00	自筹
贵阳新建 20 万千升啤酒产能扩建工程	465,000,000.00	99.29	99.00	自筹
燕京啤酒（昆明）有限公司年产 40 万千升啤酒三期工程	100,000,000.00	39.40	45.00	自筹
河南月山技改项目	231,700,000.00	93.67	95.00	自筹
桂林燕京技改项目	398,000,000.00	98.85	99.00	自筹
河南驻马店二期基建项目	17,000,000.00	60.39	60.00	自筹
赤峰技改项目	49,200,000.00	97.23	98.00	自筹
包头污水处理项目	16,800,000.00	40.22	40.00	自筹
燕京啤酒（昆明）有限公司年产 40 万千升啤酒二期 10 万千升工程	115,000,000.00	95.95	96.00	募集资金及自筹
衡阳燕京 40 万吨技改工程	325,460,000.00	95.78	98.00	自筹
广东燕京其他技改项目	36,000,000.00	96.04	96.00	自筹
燕京惠泉污水、包装验瓶机、预洗机改造	11,200,000.00	29.23	30.00	自筹
湖南燕京技改项目	23,600,000.00	88.70	88.00	自筹
江西燕京软件、机井工程	3,560,000.00	88.12	90.00	自筹
河北瓶厂污水、除尘及消防等项目	4,500,000.00	33.14	35.00	自筹
河北燕京动力锅炉及装箱机改造项目	800,000.00	55.37	60.00	自筹
河北瓶厂新建年产 30 万吨啤酒瓶工程项目	342,000,000.00	99.49	100.00	募集资金及自筹
新疆阿拉尔年产 10 万千升工程项目	300,000,000.00	75.37	100.00	募集资金
四川燕京啤酒生产线项目	226,000,000.00	99.91	100.00	募集资金
赣州燕京技改项目	310,000,000.00	99.00	100.00	借款及自筹
燕京仙都、丽水啤酒技改项目	29,200,000.00	99.10	100.00	自筹
河北燕京 10 万吨扩建工程	197,000,000.00	99.74	100.00	募集资金及自筹
新疆燕京扩建项目	160,000,000.00	88.73	100.00	募集资金
燕京惠泉易拉罐线、鲜啤线改造工程	33,730,000.00	85.64	100.00	自筹
河南驻马店一期基建项目	76,000,000.00	99.47	100.00	自筹
包头呼和浩特技改项目	265,140,000.00	95.21	100.00	募集资金及自筹
燕京惠泉扩建项目	53,000,000.00	99.42	100.00	自筹
广东燕京易拉罐线工程项目	72,000,000.00	96.88	100.00	募集资金
合计	4,764,940,000.00	--	--	--

(3) 在建工程减值准备

截至 2013 年 12 月 31 日，本公司在建工程未出现可收回金额低于账面价值的情况，故未计提在建工程减值准备。

12、无形资产

(1) 无形资产情况

项 目	期 末 数	本期增加	本期减少	期 末 数
一、账面原值合计	872,820,965.21	142,654,491.35	-	1,015,475,456.56
土地使用权	816,111,449.61	126,935,446.40	-	943,046,896.01
电力双回路	190,000.00	-	-	190,000.00
纳豆及纳豆素生产技术	3,400,000.00	-	-	3,400,000.00
软件	27,845,015.60	15,719,044.95	-	43,564,060.55
用电权	23,584,500.00	-	-	23,584,500.00
用水权	500,000.00	-	-	500,000.00
专利权和专利权	1,190,000.00	-	-	1,190,000.00
二、累计摊销合计	138,778,058.33	24,421,338.16	-	163,199,396.49
土地使用权	107,579,672.39	18,440,418.13	-	126,020,090.52
电力双回路	49,400.52	3,800.04	-	53,200.56
纳豆及纳豆素生产技术	3,400,000.00	-	-	3,400,000.00
软件	7,786,226.96	4,593,751.95	-	12,379,978.91
用电权	19,373,425.66	1,239,368.04	-	20,612,793.70
用水权	399,999.38	24,999.96	-	424,999.34
专利权和专利权	189,333.42	119,000.04	-	308,333.46
三、无形资产账面净值合计	734,042,906.88			852,276,060.07
土地使用权	708,531,777.22			817,026,805.49
电力双回路	140,599.48			136,799.44
纳豆及纳豆素生产技术	-			-
软件	20,058,788.64			31,184,081.64
用电权	4,211,074.34			2,971,706.30
用水权	100,000.62			75,000.66
专利权和专利权	1,000,666.58			881,666.54
四、减值准备合计	-	-	-	-
土地使用权	-	-	-	-
电力双回路	-	-	-	-
纳豆及纳豆素生产技术	-	-	-	-
软件	-	-	-	-

2013 年度（除特别注明外，金额单位为人民币元）

用电权	-	-	-	-
用水权	-	-	-	-
专利权和非专利权	-	-	-	-
五、无形资产账面价值合计	734,042,906.88			852,276,060.07
土地使用权	708,531,777.22			817,026,805.49
电力双回路	140,599.48			136,799.44
纳豆及纳豆素生产技术	-			-
软件	20,058,788.64			31,184,081.64
用电权	4,211,074.34			2,971,706.30
用水权	100,000.62			75,000.66
专利权和非专利权	1,000,666.58			881,666.54

说明：

①本期摊销额 24,421,338.16 元。

②截至 2013 年 12 月 31 日，本公司无形资产未出现可收回金额低于账面价值的情况，故未计提无形资产减值准备。

③未办妥产权证书的土地使用权情况

项目	未办妥产权证书原因	预计办结产权证书时间
内蒙古丰镇新厂区土地	正在办理中	2014 年 12 月
河南月山厂区土地	产权证名称变更正在办理中	2014 年 12 月
河南驻马店厂区土地	产权证名称变更正在办理中	2014 年 12 月
河北沧州新购扩建厂区土地	正在办理中	2014 年 12 月
云南昆明新增土地	正在办理中	2014 年 7 月
河北沧州瓶厂新厂区部分土地 155,533.00 平方米	正在办理中	2014 年 12 月

说明：2012 年 7 月 17 日，河北省献县国土资源局出具证明：河北燕京玻璃制品有限公司工程所占地位于献县城南工业园区，占地面积 268,873 平方米，上述用地目前正在办理国有土地使用权等相关手续，该用地的取得不存在实质性障碍，不会影响河北燕京玻璃制品有限公司项目工程的生产经营。

2013 年 7 月 5 日，河北燕京玻璃制品有限公司取得献国用（2013）第 071 号土地使用权证，面积为 113,340.00 平方米。项目剩余用地正在办理国有土地使用权相关手续。

13、商誉

北京燕京啤酒股份有限公司

财务报表附注

2013 年度（除特别注明外，金额单位为人民币元）

被投资单位名称	期初数	本期增加	本期减少	期末数	期末减值准备
燕京啤酒内蒙古金川有限公司	72,919,190.12	-	-	72,919,190.12	-
燕京啤酒（河南月山）有限公司	72,179,104.80	-	-	72,179,104.80	-
燕京啤酒（驻马店）有限公司	64,766,621.81	-	-	64,766,621.81	-
福建燕京惠泉啤酒股份有限公司	50,461,810.27	-	-	50,461,810.27	-
燕京啤酒（邢台）有限公司	12,787,176.96	-	-	12,787,176.96	-
燕京啤酒（湘潭）有限公司	1,805,021.65	-	-	1,805,021.65	1,805,021.65
燕京啤酒（衡阳）有限公司	410,600.04	-	-	410,600.04	410,600.04
合 计	275,329,525.65	-	-	275,329,525.65	2,215,621.69

说明：本公司采用预计未来现金流现值的方法计算资产组的可收回金额。本公司根据管理层批准的财务预算预计未来 5 年内现金流量，其后年度采用的现金流量增长率预计为：福建燕京惠泉啤酒股份有限公司 3%，上期 3%；燕京啤酒（河南月山）有限公司 2.5%，上期 2.5%；燕京啤酒（驻马店）有限公司 2.8%，上期 2.8%；燕京啤酒内蒙古金川有限公司 2.4%，上期 2.4%；燕京啤酒（邢台）有限公司 2.3%，上期 2.3%；不会超过资产组经营业务的长期平均增长率。管理层根据过往表现及其对市场发展的预期编制上述财务预算。计算未来现金流现值所采用的税前折现率为 6.55%（上期：6.55%），已反映了相对于有关分部的风险。根据减值测试的结果，截至 2013 年 12 月 31 日对商誉计提减值准备 2,215,621.69 元。

14、递延所得税资产与递延所得税负债

(一) 递延所得税资产和递延所得税负债不以抵销后的净额列示

(1) 已确认递延所得税资产和递延所得税负债

项 目	期末数	期初数
递延所得税资产：		
资产减值准备	9,284,904.59	8,403,612.09
可抵扣亏损	23,102,179.07	25,133,770.90
职工薪酬	239,896.42	239,896.42
小 计	32,626,980.08	33,777,279.41
递延所得税负债：		
未实现的内部利润	1,129,634.25	1,240,221.03
计入资本公积的可供出售金融资产公允价值变动	1,545,700.45	18,090,000.00
小 计	2,675,334.70	19,330,221.03

(2) 未确认递延所得税资产的可抵扣暂时性差异及可抵扣亏损明细

项 目	期末数	期初数
坏账准备	1,824,338.69	6,412,611.34

北京燕京啤酒股份有限公司

财务报表附注

2013 年度（除特别注明外，金额单位为人民币元）

存货跌价准备	802,128.42	12,328,581.31
可抵扣亏损	1,808,955,638.03	1,539,702,676.89
合 计	1,811,582,105.14	1,558,443,869.54

(3) 未确认递延所得税资产的可抵扣亏损将于以下年度到期

年 份	期末数	期初数	备注
2013 年	-	128,797,679.62	
2014 年	125,099,696.18	131,739,827.28	
2015 年	249,676,891.60	288,230,343.96	
2016 年	467,199,187.01	469,678,851.91	
2017 年	502,734,282.82	521,255,974.12	
2018 年	464,245,580.42	-	
合 计	1,808,955,638.03	1,539,702,676.89	

(4) 应纳税差异和可抵扣差异项目明细

项 目	金 额
应纳税差异项目	
未实现内部利润	7,530,895.00
计入资本公积的可供出售金融资产公允价值变动	10,304,669.67
小 计	17,835,564.67
可抵扣差异项目	
坏账准备	20,127,153.09
固定资产减值	23,474,204.50
可抵扣亏损	92,408,716.28
职工薪酬	1,599,309.47
小 计	137,609,383.34

15、资产减值准备明细

项目	期初数	本期增加	本期减少		期末数
			转回	转销	
(1) 坏账准备	20,099,594.56	6,260,634.61	-	4,408,737.39	21,951,491.78
(2) 存货跌价准备	12,328,581.31	227,563.08	-	11,754,015.97	802,128.42
(3) 长期股权投资减值准备	10,000,000.00	-	-	-	10,000,000.00
(4) 固定资产减值准备	23,474,204.50	-	-	-	23,474,204.50
(5) 商誉减值准备	2,215,621.69	-	-	-	2,215,621.69
合计	68,118,002.06	6,488,197.69	-	16,162,753.36	58,443,446.39

说明：本年坏账准备转销数和存货跌价准备转销数包含本年转让北京燕京国亚德信商贸有限公司转让日坏账准备 2,093,601.31 元和存货跌价准备 3,951,136.91 元。

16、其他非流动资产

项 目	期末数	期初数
预付工程设备款	57,001,286.91	21,117,671.30
预付土地款	18,255,000.00	20,535,360.00
预付软件款	1,150,250.00	6,570,812.46
合 计	76,406,536.91	48,223,843.76

17、所有权受到限制的资产

所有权受到限制的资产类别	期初数	本期增加	本期减少	期末数
用于担保的资产				
货币资金	20,312,066.44	-	16,333,857.44	3,978,209.00

18、短期借款

短期借款分类

项 目	期末数	期初数
保证借款	200,000,000.00	1,030,000,000.00
信用借款	1,115,000,000.00	2,445,000,000.00
合 计	1,315,000,000.00	3,475,000,000.00

说明：

①资产负债表日后已偿还金额 300,000,000.00 元。

②北京燕京啤酒集团公司为本公司提供最高额 13 亿元的债务担保，担保期限为 2012 年 3 月 12 日至 2015 年 3 月 11 日，截至 2013 年 12 月 31 日，本公司的实际贷款为 2 亿元。

19、应付票据

种 类	期末数	期初数
银行承兑汇票	3,978,209.00	20,312,066.44

说明：下一会计期间将到期金额 3,978,209.00 元。

20、应付账款

北京燕京啤酒股份有限公司

财务报表附注

2013 年度（除特别注明外，金额单位为人民币元）

项目	期末数	期初数
货款	987,967,740.85	942,405,327.71
工程设备款	84,875,569.46	82,294,857.59
其他	8,294,428.85	7,567,113.65
合计	1,081,137,739.16	1,032,267,298.95

(1) 账龄分析

账龄	期末数		期初数	
	金额	比例%	金额	比例%
1年以内	1,026,922,418.99	94.98	916,975,400.53	88.83
1至2年	38,990,052.42	3.61	101,364,906.88	9.82
2至3年	10,052,205.04	0.93	7,560,373.84	0.73
3年以上	5,173,062.71	0.48	6,366,617.70	0.62
合计	1,081,137,739.16	100.00	1,032,267,298.95	100.00

(2) 本报告期应付账款中应付持本公司 5%（含 5%）以上表决权股份的股东单位或其他关联方的款项情况

单位名称	期末数	期初数
北京双燕商标彩印厂	2,108,714.00	7,254,496.39
北京燕京啤酒集团公司	4,524.00	393,041.55
北京长亿人参饮料有限公司	-	2,148,180.48
北京燕达皇冠盖有限公司	382,309.83	500,616.11
合计	2,495,547.83	10,296,334.53

21、预收款项

项目	期末数	期初数
货款	834,477,065.67	431,717,621.06
加工费	1,339,348.39	1,523,203.33
其他	806,176.61	380,551.18
合计	836,622,590.67	433,621,375.57

(1) 账龄分析

账龄	期末数		期初数	
	金额	比例%	金额	比例%
1年以内	799,021,241.51	95.51	410,705,389.88	94.72
1至2年	23,535,736.78	2.81	16,005,490.50	3.69

北京燕京啤酒股份有限公司

财务报表附注

2013 年度（除特别注明外，金额单位为人民币元）

2至3年	8,884,271.30	1.06	5,516,612.29	1.27
3年以上	5,181,341.08	0.62	1,393,882.90	0.32
合 计	836,622,590.67	100.00	433,621,375.57	100.00

(2) 期末预收款项中不存在预收持本公司 5%（含 5%）以上表决权股份的股东或其他关联方的款项。

22、应付职工薪酬

项目	期初数	本期增加	本期减少	期末数
(1) 工资、奖金、津贴和补贴	5,889,570.29	1,651,912,316.54	1,582,935,453.26	74,866,433.57
(2) 职工福利费	-	88,596,624.54	87,946,686.72	649,937.82
(3) 社会保险费	10,243,632.98	371,155,270.97	368,542,598.21	12,856,305.74
其中：①医疗保险费	769,847.55	108,174,153.28	108,437,735.91	506,264.92
②基本养老保险费	7,233,624.89	224,875,462.30	222,215,284.01	9,893,803.18
③年金缴费	-	-	-	-
④失业保险费	702,604.59	17,092,507.42	17,342,531.78	452,580.23
⑤工伤保险费	361.81	12,743,315.32	12,646,064.96	97,612.17
⑥生育保险费	1,537,194.14	8,269,832.65	7,900,981.55	1,906,045.24
(4) 住房公积金	199,607.00	75,883,331.57	75,894,931.57	188,007.00
(5) 辞退福利	-	347,777.05	347,777.05	-
(6) 工会经费和职工教育经费	24,801,318.18	46,908,763.94	33,490,178.43	38,219,903.69
(7) 非货币性福利	-	-	-	-
(8) 其他	57,800.00	6,978,785.93	6,929,635.93	106,950.00
其中：以现金结算的股份支付	-	-	-	-
合计	41,191,928.45	2,241,782,870.54	2,156,087,261.17	126,887,537.82

说明：本公司期末应付职工的工资、奖金、津贴和补贴预计发放时间为 2014 年一季度。

23、应交税费

税 项	期末数	期初数
增值税	67,453,199.04	19,072,263.44
消费税	58,424,280.89	83,128,247.23
营业税	484,279.36	570,104.06
企业所得税	28,737,445.05	45,143,779.38
个人所得税	1,311,341.57	1,633,803.02
城市维护建设税	4,724,006.59	1,339,808.24
房产税	5,076,448.28	4,608,960.16
土地使用税	2,520,379.26	2,903,579.15

2013 年度（除特别注明外，金额单位为人民币元）

印花税	190,804.65	290,440.15
教育费附加	6,219,553.05	3,294,579.38
车船税	9,492.00	9,054.00
资源税	27,026.03	8,183.64
堤防费	236,527.58	72,505.24
价格调控基金	120,165.54	124,482.71
水利建设基金	52,379.00	40,723.16
防洪费	9,818.27	249,637.48
合 计	175,597,146.16	162,490,150.44

24、应付利息

项 目	期末数	期初数
分期付息到期还本的长期借款利息	269,916.67	457,500.00
企业债券利息	229,261.00	156,355.12
短期借款应付利息	1,920,000.00	5,819,222.22
合 计	2,419,177.67	6,433,077.34

25、应付股利

股东名称	期末数	期初数	超过 1 年未支付原因
子公司其他股东	72,957,694.96	53,964,352.58	尚未支付

26、其他应付款

项目	期末数	期初数
包装物押金	1,585,908,056.76	1,155,920,093.67
保证金	210,002,402.34	191,043,366.92
其他	225,560,134.81	127,715,343.62
桶、冰柜、展示柜押金等	85,267,367.32	86,309,244.33
合计	2,106,737,961.23	1,560,988,048.54

(1) 账龄分析

账 龄	期末数		期初数	
	金 额	比例%	金 额	比例%
1年以内	1,721,851,719.96	81.73	979,536,923.05	62.75
1至2年	208,206,455.27	9.88	437,297,616.27	28.01
2至3年	71,809,579.83	3.41	61,009,133.33	3.91

北京燕京啤酒股份有限公司

财务报表附注

2013 年度（除特别注明外，金额单位为人民币元）

3年以上	104,870,206.17	4.98	83,144,375.89	5.33
合 计	2,106,737,961.23	100.00	1,560,988,048.54	100.00

(2) 期末其他应付款中不存在应付持本公司 5%（含 5%）以上表决权股份的股东单位或其他关联方款项。

27、一年内到期的非流动负债

项 目	期末数	期初数
一年内到期的长期借款	158,000,000.00	140,000,000.00
一年内到期的其他非流动负债	814,656.81	4,814,656.81
合 计	158,814,656.81	144,814,656.81

(1) 一年内到期的长期借款

① 一年内到期的长期借款分类

项 目	期末数	期初数
信用借款	158,000,000.00	140,000,000.00

② 一年内到期的长期借款明细

贷款单位	借款		币种	利率%	期末数		期初数	
	起始日	终止日			外币金额	本币金额	外币金额	本币金额
中信银行股份有限公司总行营业部北京三元桥支行	2011/5/31	2013/5/31	人民币	6.15	-	-	-	140,000,000.00
中国工商银行股份有限公司北京顺义支行	2012/8/23	2014/8/22	人民币	5.843	-	158,000,000.00	-	-
合计					-	158,000,000.00	-	140,000,000.00

说明：资产负债表日后已偿还的金额 1,000,000.00 元。

(2) 一年内到期的非流动负债

项 目	期末数	期初数
与资产相关的政府补助	814,656.81	4,814,656.81

28、长期借款

(1) 长期借款分类

2013 年度（除特别注明外，金额单位为人民币元）

项 目	期末数	期初数
信用借款	158,000,000.00	300,000,000.00
减：一年内到期的长期借款	158,000,000.00	140,000,000.00
合 计	-	160,000,000.00

(2) 长期借款明细

贷款单位	借款		币种	利率%	期末数		期初数	
	起始日	终止日			外币金额	本币金额	外币金额	本币金额
中国工商银行股份有限公司北京顺义支行	2012/8/23	2014/8/22	人民币	5.84	-	-	-	160,000,000.00

29、应付债券

债券名称	期末面值	发行日期	债券期限	发行金额
2010 年燕京转债	75,388,000.00	2010 年 10 月 15 日	5 年	1,130,000,000.00

应付债券（续）

债券名称	期初应付利息	本期应计利息	本期已付利息	期末应付利息	期末余额
2010 年燕京转债	(10,796,515.21)	5,308,890.61	667,742.94	(6,155,367.54)	69,232,632.46

说明：

经中国证监会证监许可字[2010]1344 号《关于核准北京燕京啤酒股份有限公司公开发行可转换公司债券的批复》核准，本公司于 2010 年 10 月 15 日向社会公开发行 1,130.00 万张 2010 年燕京转债，每张面值为 100 元，发行总额 113,000.00 万元。债券期限为 5 年。

本公司发行的可转换公司债券的票面利率第一年为 0.50%，第二年为 0.70%，第三年为 0.90%，第四年为 1.10%，第五年为 1.40%，利息按年支付。2011 年 10 月 15 日为第一次派息日。转股期自发行之日起（2010 年 10 月 15 日）六个月后的第一个交易日（2011 年 4 月 15 日）起（含当日），至可转换公司债券到期日（2015 年 10 月 14 日）前一个交易日止（含当日）。持有人可在转股期内申请转股。

可转换公司债券发行时的初始转股价格为每股人民币 21.86 元。根据本公司关于根据 2010 年度分红派息实施方案调整“燕京转债”转股价格的公告，从 2011 年 5 月 31 日起本公司转股价格由每股人民币 21.86 元调整为每股人民币 21.66 元。根据本公司关于可转换公司债券转股价格修正的公告，自 2012 年 3 月 26 日起，燕京转债转股价格由原来的每股人民币 21.66 元调整为每股人民币 15.37 元。根据本公司关于根据 2011 年度分红派息及资本公积金转增股本实施方案调整“燕京转债”转股价格的公告，自 2012 年 6 月 7 日起，燕京转债转股价格由原来的每股人民币 15.37 元调整为每股人民币 7.58 元。根据本公司关于根据 2012 年度分红派息实施方案调整“燕京

北京燕京啤酒股份有限公司

财务报表附注

2013 年度（除特别注明外，金额单位为人民币元）

转债”转股价格的公告，自 2013 年 5 月 17 日起，“燕京转债”转股价格由原来的每股 7.58 元调整为 7.47 元。根据本公司关于增发 A 股股票后调整“燕京转债”转股价格的公告，自 2013 年 6 月 6 日起，“燕京转债”转股价格由原来的每股 7.47 元调整为 7.30 元。

本公司可转债本期转股 1,096,053 股。

30、其他非流动负债

项 目	期末数	期初数
与资产相关的政府补助	12,505,380.13	13,320,036.94

说明：与资产相关的政府补助明细如下：

项 目	原值	摊销年限	每期摊销金额	已摊销金额	转入一年内到期的其他非流动负债	净值
沈阳土地返还款	10,718,370.00	50 年	214,367.40	1,714,941.80	214,367.40	8,789,060.80
通辽专项设备补助	1,500,000.00	12 年	125,000.04	510,416.83	125,000.04	864,583.13
广东专项设备补助	5,703,472.42	12 年	475,289.37	2,376,446.85	475,289.37	2,851,736.20
合 计	17,921,842.42		814,656.81	4,601,805.48	814,656.81	12,505,380.13

31、股本（单位：万股）

项目	期初数	本期增减(+、-)					期末数
		发行新股	送股	公积金转股	其他	小计	
股份总数	252,258.72	28,476.87	-	-	109.61	28,586.48	280,845.20

说明：（1）本期股本增加中其他为可转换公司债券转股。

（2）本期发行新股增加的股本业经致同会计师事务所（特殊普通合伙）审验并出具致同验字（2013）第 110ZA0069 号验资报告。

32、资本公积

项 目	期初数	本期增加	本期减少	期末数
股本溢价	3,041,371,869.95	1,358,007,450.59	7,205,408.38	4,392,173,912.16
其他资本公积	193,738,465.24	-	51,376,576.80	142,361,888.44
合 计	3,235,110,335.19	1,358,007,450.59	58,581,985.18	4,534,535,800.60

说明：

（1）本公司本期资本公积增加

A、本公司增发新股发行价格与股本的差额 1,340,584,129.08 计入股本溢价；

B、本公司可转债负债部分本年转股账面价值与转股价格的差额 6,236,835.83 元转入股本溢价，以及该部分转股债券的权益部分从其他资本公积转入股本溢价 1,743,678.17 元；

2013 年度（除特别注明外，金额单位为人民币元）

C、本公司对子公司燕京啤酒（包头雪鹿）股份有限公司、燕京啤酒（衡阳）有限公司、河北燕京啤酒有限公司、广东燕京啤酒有限公司增资，支付的增资款与按照新增持股比例计算应享有子公司净资产份额之间的差额 9,442,807.51 元计入股本溢价。

(2) 本公司本期资本公积减少

A、本公司之子公司燕京啤酒（包头雪鹿）股份有限公司购买其子公司燕京啤酒（呼和浩特）有限公司少数股权支付的价款与按照新增持股比例计算应享有子公司自购买日开始持续计算的净资产份额之间的差额 7,205,408.38 元减少股本溢价；

B、本公司可转债本年转股债券的权益部分从其他资本公积转入股本溢价转出 1,743,678.17 元；

C、本公司全资子公司内蒙古燕京啤酒原料有限公司出售可供出售金融资产转出其他资本公积中对应的公允价值变动 42,353,752.52 元；

D、本公司全资子公司内蒙古燕京啤酒原料有限公司可供出售金融资产公允价值变动 7,279,146.11 元减少其他资本公积。

33、盈余公积

项 目	期初数	本期增加	本期减少	期末数
法定盈余公积	870,426,350.55	95,107,860.00	-	965,534,210.55
任意盈余公积	320,694,152.65	47,553,930.00	-	368,248,082.65
合 计	1,191,120,503.20	142,661,790.00	-	1,333,782,293.20

说明：本公司本期增加的盈余公积为根据第六届董事会第十四次会议决议按 2013 年度利润分配预案进行分配：即按 2013 年度净利润提取 10% 的法定盈余公积金和 5% 的任意盈余公积。

34、未分配利润

项 目	本期发生额	上期发生额	提取或分配比
调整前 上期末未分配利润	2,803,669,328.25	2,612,938,285.94	
调整 期初未分配利润合计数（调增+，调减-）	-	-	
调整后 期初未分配利润	2,803,669,328.25	2,612,938,285.94	
加：本期归属于母公司所有者的净利润	680,641,102.24	616,198,679.25	
减：提取法定盈余公积	95,107,860.00	107,064,079.41	10%
提取任意盈余公积	47,553,930.00	53,532,039.71	5%
应付普通股股利	277,484,595.19	264,871,517.82	
转作股本的普通股股利	-	-	
期末未分配利润	3,064,164,045.30	2,803,669,328.25	
其中：子公司当年提取的盈余公积归属于母公司的金额	63,794,827.23	51,707,553.81	

2013 年度（除特别注明外，金额单位为人民币元）

说明：

(1) 根据本公司 2012 年度股东大会决议，对 2012 年度利润进行分配：即按照 2012 年度利润分配股权登记日总股本为基数，每 10 股派发现金 1.1 元（含税），合计派发 277,484,595.19 元现金股利。

(2) 根据第六届董事会第十四次会议决议按 2013 年度利润分配预案进行分配：即按 2013 年度净利润提取 10% 的法定盈余公积金和 5% 的任意盈余公积。

35、营业收入和营业成本

(1) 营业收入

项目	本期发生额	上期发生额
主营业务收入	13,377,271,378.15	12,602,931,590.79
其他业务收入	371,112,499.68	430,414,911.86
营业成本	8,338,019,403.57	8,024,867,271.18

(2) 主营业务（分产品）

产品名称	本期发生额		上期发生额	
	营业收入	营业成本	营业收入	营业成本
啤酒	13,010,723,511.69	7,760,327,335.78	12,230,344,681.42	7,414,218,646.20
矿泉水	51,932,485.63	34,515,137.59	42,152,340.82	31,367,976.32
茶饮料	69,391,612.01	49,579,248.83	117,444,257.83	76,993,600.81
饲料	33,681,598.80	19,417,874.62	37,442,437.95	22,315,501.31
其他	211,542,170.02	184,145,255.48	175,547,872.77	112,313,852.17
合计	13,377,271,378.15	8,047,984,852.30	12,602,931,590.79	7,657,209,576.81

(3) 前五名客户的营业收入情况

客户名称	营业收入总额	占公司全部营业收入的比例%
第一名	440,407,662.50	3.20
第二名	438,977,382.50	3.19
第三名	84,677,132.00	0.62
第四名	80,022,317.50	0.58
第五名	77,746,765.07	0.57
合计	1,121,831,259.57	8.16

36、营业税金及附加

项目	本期发生额	上期发生额
消费税	1,213,010,325.12	1,163,869,859.90

北京燕京啤酒股份有限公司

财务报表附注

2013 年度（除特别注明外，金额单位为人民币元）

营业税	862,353.18	2,040,858.51
城市维护建设税	137,826,488.84	130,140,051.30
教育费附加	114,472,855.81	108,043,396.27
其他	623,110.92	901,491.79
合 计	1,466,795,133.87	1,404,995,657.77

说明：每吨啤酒出厂价格在 3000 元（不含 3000 元，不含增值税）以下的 220 元/吨；每吨啤酒出厂价格在 3000 元（含 3000 元，不含增值税）以上的 250 元/吨。

37、销售费用

项 目	本期发生额	上期发生额
职工薪酬	580,342,990.17	502,897,102.40
广告费	398,799,683.08	358,560,817.60
运输费用	292,310,838.75	225,502,565.28
促销费	237,862,221.19	232,423,626.62
差旅及交通	93,849,213.61	101,659,249.70
材料费	34,948,167.36	42,886,887.44
业务宣传费	28,294,911.34	38,259,262.06
办公费	16,956,146.27	19,375,947.19
其他费用	70,972,644.95	53,958,453.96
合 计	1,754,336,816.72	1,575,523,912.25

38、管理费用

项 目	本期发生额	上期发生额
职工薪酬	564,310,145.64	540,119,995.05
折旧费	138,038,006.10	121,121,268.09
商标使用费	61,854,066.09	62,676,814.77
水电费	42,664,829.51	41,115,256.69
房产税	38,610,418.69	33,458,755.54
修理费	38,265,000.96	37,875,300.46
办公费	37,883,529.59	35,163,668.80
土地使用费	33,619,518.34	32,956,455.64
差旅费	32,217,937.48	36,242,778.81
业务招待费	30,054,876.80	30,256,680.31
无形资产摊销	22,961,536.68	18,580,820.49
咨询费	22,266,156.72	30,930,155.23
运输费	21,398,343.19	22,151,995.42
机物料消耗	18,909,474.64	20,928,812.61

2013 年度（除特别注明外，金额单位为人民币元）

非生产设施费	15,635,360.00	15,640,645.00
低值易耗品摊销	14,259,272.37	10,327,047.93
取暖费	13,464,212.45	19,349,746.63
其他费用	157,009,687.06	110,637,423.68
合 计	1,303,422,372.31	1,219,533,621.15

39、财务费用

项 目	本期发生额	上期发生额
利息支出	141,256,152.66	235,958,232.76
减：利息资本化	47,677,256.38	68,551,453.00
减：利息收入	18,030,835.01	18,463,754.95
汇兑损失	4,754.23	303,342.78
手续费及其他	3,223,682.04	3,820,869.20
合 计	78,776,497.54	153,067,236.79

利息资本化金额已计入在建工程。本期用于计算确定借款费用资本化金额的资本化率为 5.36%（上期：6.12%）

40、资产减值损失

项 目	本期发生额	上期发生额
坏账损失	6,260,634.61	5,509,044.40
存货跌价损失	227,563.08	6,370,144.28
合 计	6,488,197.69	11,879,188.68

41、投资收益

项目	本期发生额	上期发生额
银行理财收益	4,830,924.81	4,129,726.04
处置长期股权投资产生的投资收益	(405,302.19)	195,509.44
处置可供出售金融资产取得的投资收益	88,532,226.50	45,280,000.00
合计	92,957,849.12	49,605,235.48

42、营业外收入

项目	本期发生额	上期发生额	计入当期非经常性损益的金额
非流动资产处置利得合计	361,433.53	421,511.62	361,433.53
其中：固定资产处置利得	361,433.53	421,511.62	361,433.53
无法支付的款项	2,069,338.12	8,378,113.91	2,069,338.12

北京燕京啤酒股份有限公司

财务报表附注

2013 年度（除特别注明外，金额单位为人民币元）

政府补助	127,564,532.02	158,166,708.18	127,564,532.02
盘盈利得	1,267.50	2,798.00	1,267.50
其他	3,956,699.60	8,526,444.78	3,956,699.60
合 计	133,953,270.77	175,495,576.49	133,953,270.77

其中，政府补助明细如下：

补助项目	本期发生额	上期发生额	与资产相关/ 与收益相关
税收返还	50,138,962.09	50,900,371.81	与收益相关
企业发展资金	30,848,386.00	38,677,212.00	与收益相关
节能技改资金	9,216,000.00	5,500,000.00	与收益相关
技术改造资金	8,135,919.52	20,687,000.00	与收益相关
贴息	8,000,000.00	10,127,952.78	与收益相关
财政补贴	5,142,612.31	9,500,000.00	与收益相关
财政扶持资金	3,483,625.00	4,508,500.00	与收益相关
矿泉水储备费	2,570,000.00	2,570,000.00	与收益相关
环保资金	2,427,397.65	5,403,591.09	与收益相关
电费补贴	1,808,244.00	-	与收益相关
其他	4,978,728.64	9,477,423.69	与收益相关
税收返还	475,289.37	475,289.37	与资产相关
环保资金	125,000.04	125,000.04	与资产相关
其他	214,367.40	214,367.40	与资产相关
合 计	127,564,532.02	158,166,708.18	--

43、营业外支出

项 目	本期发生额	上期发生额	计入当期非经常性损益的金额
非流动资产处置损失合计	5,253,494.92	2,699,744.58	5,253,494.92
其中：固定资产处置损失	5,253,494.92	2,699,744.58	5,253,494.92
对外捐赠	179,500.00	478,000.00	179,500.00
非常损失	-	33,504.26	-
盘亏损失	1,365.00	63,393.54	1,365.00
罚款及滞纳金	1,598,725.19	863,777.52	1,598,725.19
其他损失	4,679,309.91	8,925,930.52	4,679,309.91
合 计	11,712,395.02	13,064,350.42	11,712,395.02

2013 年度（除特别注明外，金额单位为人民币元）

44、所得税费用

(1) 所得税费用明细

项 目	本期发生额	上期发生额
按税法及相关规定计算的当期所得税	233,446,123.36	215,309,045.24
递延所得税调整	1,039,712.55	(13,512,861.78)
合 计	234,485,835.91	201,796,183.46

(2) 所得税费用与利润总额的关系列示如下：

项 目	本期发生额	上期发生额
利润总额	1,015,744,181.00	855,516,076.38
按法定（或适用）税率计算的所得税费用 （利润总额*15%）	152,361,627.13	128,327,411.46
某些子公司适用不同税率的影响	(10,829,692.75)	(36,171,347.07)
对以前期间当期所得税的调整	(2,703,328.44)	-
权益法核算的合营企业和联营企业损益	-	-
无须纳税的收入（以“-”填列）	(361,400.00)	-
不可抵扣的成本、费用和损失	4,672,386.24	5,188,613.18
税率变动对期初递延所得税余额的影响	-	-
利用以前年度未确认可抵扣亏损和可抵 扣暂时性差异的纳税影响（以“-”填列）	(11,749,581.57)	(11,681,421.12)
未确认可抵扣亏损和可抵扣暂时性差异 的纳税影响	116,102,711.57	123,987,318.67
研究开发费加成扣除的纳税影响（以“-” 填列）	(13,587,386.02)	(6,984,197.11)
其他	580,499.75	(870,194.55)
所得税费用	234,485,835.91	201,796,183.46

45、基本每股收益和稀释每股收益的计算过程

项 目	代码	本期发生额	上期发生额
报告期归属于公司普通股股东的净利润	P1	680,641,102.24	616,198,679.25
报告期归属于公司普通股股东的非经常性 损益	F	158,661,436.72	166,453,233.11
报告期扣除非经常性损益后归属于公司普 通股股东的净利润	P2=P1-F	521,979,665.52	449,745,446.14
稀释事项对归属于公司普通股股东的净利 润的影响	P3	4,006,322.80	11,522,609.76

北京燕京啤酒股份有限公司

财务报表附注

2013 年度（除特别注明外，金额单位为人民币元）

稀释事项对扣除非经常性损益后归属于公司普通股股东的净利润的影响	P4	4,006,322.80	9,794,218.30
期初股份总数	S0	2,522,587,229.00	1,210,267,507.00
报告期因公积金转增股本或股票股利分配等增加股份数	S1	-	1,261,292,942.00
报告期因发行新股或债转股等增加股份数	Si	285,864,729.00	51,026,780.00
增加股份下一月份起至报告期期末的月份数	Mi	6.93	9.00
报告期因回购等减少股份数	Sj	-	-
减少股份下一月份起至报告期期末的月份数	Mj	-	-
报告期缩股数	Sk	-	-
报告期月份数	M0	12.00	12.00
发行在外的普通股加权平均数	$S=S0+S1+Si*Mi/M0-Sj*Mj/M0-Sk$	2,687,674,110.00	2,509,830,534.00
加：假定稀释性潜在普通股转换为已发行普通股而增加的普通股加权平均数	X1	10,328,887.00	31,124,878.00
计算稀释每股收益的普通股加权平均数	$X2=S+X1$	2,698,002,997.00	2,540,955,412.00
其中：可转换公司债转换而增加的普通股加权数		10,328,887.00	31,124,878.00
认股权证/股份期权行权而增加的普通股加权数		-	-
回购承诺履行而增加的普通股加权数		-	-
归属于公司普通股股东的基本每股收益	$Y1=P1/S$	0.253	0.246
扣除非经常性损益后归属于公司普通股股东的基本每股收益	$Y2=P2/S$	0.194	0.179
归属于公司普通股股东的稀释每股收益	$Y3=(P1+P3)/X2$	0.253	0.246
扣除非经常性损益后归属于公司普通股股东的稀释每股收益	$Y4=(P2+P4)/X2$	0.194	0.179

每股收益的计算	本期发生额	上期发生额
归属于母公司普通股股东的净利润	680,641,102.24	616,198,679.25
其中：持续经营净利润	684,096,080.08	616,198,679.25
终止经营净利润	(3,454,977.84)	-
基本每股收益	0.253	0.246
其中：持续经营基本每股收益	0.254	0.246
终止经营基本每股收益	(0.001)	-
稀释每股收益	0.253	0.246
其中：持续经营稀释每股收益	0.254	0.246

2013 年度（除特别注明外，金额单位为人民币元）

终止经营稀释每股收益		(0.001)	-
46、其他综合收益			
项 目	本期发生额	上期发生额	
一、可供出售金融资产产生的利得（损失）金额	(9,705,528.15)	56,880,596.71	
减：可供出售金融资产产生的所得税影响	(2,426,382.04)	14,220,149.18	
前期计入其他综合收益当期转入损益的净额	42,353,752.52	9,183,675.83	
小 计	(49,632,898.63)	33,476,771.70	
二、按照权益法核算的在被投资单位其他综合收益中所享有的份额	-	600,000.00	
减：按照权益法核算的在被投资单位其他综合收益中所享有的份额产生的所得税影响	-	-	
前期计入其他综合收益当期转入损益的净额	-	158,695.00	
小 计	-	441,305.00	
三、现金流量套期工具产生的利得（或损失）金额	-	-	
减：现金流量套期工具产生的所得税影响	-	-	
前期计入其他综合收益当期转入损益的净额	-	-	
转为被套期项目初始确认金额的调整额	-	-	
小 计	-	-	
四、外币财务报表折算差额	-	-	
减：处置境外经营当期转入损益的净额	-	-	
五、其他	-	-	
减：由其他计入其他综合收益产生的所得税影响	-	-	
前期其他计入其他综合收益当期转入损益的净额	-	-	
小 计	-	-	
合 计	(49,632,898.63)	33,918,076.70	

47、现金流量表项目注释

(1) 收到的其他与经营活动有关的现金

项 目	本期发生额	上期发生额
押金、保证金	601,999,944.95	510,527,982.11
往来款	212,403,064.25	189,257,286.79
政府补助及奖励	108,175,159.93	106,791,047.00
受限资金	20,393,857.21	937,414.70
利息收入	18,030,835.01	18,463,754.95

2013 年度（除特别注明外，金额单位为人民币元）

罚款	2,647,305.87	3,753,561.72
保险赔付	337,562.18	183,606.80
合 计	963,987,729.40	829,914,654.07

(2) 支付的其他与经营活动有关的现金

项 目	本期发生额	上期发生额
付现费用	1,688,964,968.96	1,561,747,927.70
押金、保证金	126,949,221.70	219,817,080.02
往来款	96,187,853.60	291,189,137.21
罚款及赔偿款	5,692,442.76	5,815,207.43
受限资金	3,978,209.00	10,022,163.38
银行手续费	2,929,832.67	3,820,869.20
捐赠支出	159,500.00	400,000.00
合 计	1,924,862,028.69	2,092,812,384.94

(3) 收到的其他与投资活动有关的现金

项 目	本期发生额	上期发生额
投资理财产品	846,580,000.00	540,000,000.00

(4) 支付的其他与投资活动有关的现金

项目	本期发生额	上期发生额
投资理财产品	846,580,000.00	540,000,000.00

(5) 支付的其他与筹资活动有关的现金

项 目	本期发生额	上期发生额
收购少数股权	42,446,932.46	-
募集资金中介费用	1,630,000.00	-
合 计	44,076,932.46	-

48、现金流量表补充资料

(1) 现金流量表补充资料

补充资料	本期发生额	上期发生额
1、将净利润调节为经营活动现金流量：		
净利润	781,258,345.09	653,719,892.92
加：资产减值准备	6,488,197.69	11,879,188.68
固定资产折旧	795,540,396.86	755,621,238.91

北京燕京啤酒股份有限公司

财务报表附注

2013 年度（除特别注明外，金额单位为人民币元）

无形资产摊销	24,421,338.16	19,464,574.39
长期待摊费用摊销	-	-
处置固定资产、无形资产和其他长期资产的损失（收益以“-”号填列）	-	-
固定资产报废损失（收益以“-”号填列）	4,892,061.39	2,278,232.96
公允价值变动损失（收益以“-”号填列）	-	-
财务费用（收益以“-”号填列）	93,583,650.51	167,710,122.54
投资损失（收益以“-”号填列）	(92,957,849.12)	(49,605,235.48)
递延所得税资产减少（增加以“-”号填列）	1,150,299.33	(13,402,275.00)
递延所得税负债增加（减少以“-”号填列）	(110,586.78)	(110,586.78)
存货的减少（增加以“-”号填列）	204,843,625.01	(335,034,237.37)
经营性应收项目的减少（增加以“-”号填列）	26,871,106.80	62,059,680.71
经营性应付项目的增加（减少以“-”号填列）	1,231,146,605.41	67,588,811.51
其他	16,333,857.44	(9,084,748.68)
经营活动产生的现金流量净额	3,093,461,047.79	1,333,084,659.31

2、不涉及现金收支的重大投资和筹资活动：

债务转为资本	-	-
一年内到期的可转换公司债券	-	-
融资租入固定资产	-	-

3、现金及现金等价物净变动情况：

现金的期末余额	1,605,178,966.26	1,367,016,497.97
减：现金的期初余额	1,367,016,497.97	1,426,512,669.87
加：现金等价物的期末余额	-	-
减：现金等价物的期初余额	-	-
现金及现金等价物净增加额	238,162,468.29	(59,496,171.90)

(2) 本期取得或处置子公司及其他营业单位的相关信息

项 目	本期发生额	上期发生额
一、取得子公司及其他营业单位的有关信息：		
1. 取得子公司及其他营业单位的价格	-	-
2. 取得子公司及其他营业单位支付的现金和现金等价物	-	-
减：子公司及其他营业单位持有的现金和现金等价物	-	-
3. 取得子公司及其他营业单位支付的现金净额	-	-
4. 取得子公司的净资产	-	-
流动资产	-	-

北京燕京啤酒股份有限公司

财务报表附注

2013 年度（除特别注明外，金额单位为人民币元）

非流动资产	-	-
流动负债	-	-
非流动负债	-	-
二、处置子公司及其他营业单位的有关信息：	-	-
1. 处置子公司及其他营业单位的价格	35,000,000.00	-
2. 处置子公司及其他营业单位收到的现金和现金等价物	6,140,000.00	-
减：子公司及其他营业单位持有的现金和现金等价物	3,440,783.66	-
3. 处置子公司及其他营业单位收到的现金净额	2,699,216.34	-
4. 处置子公司的净资产	35,405,302.19	-
流动资产	88,981,185.98	-
非流动资产	282,450.84	-
流动负债	53,858,334.63	-
非流动负债	-	-

(3) 现金及现金等价物的构成

项 目	本期发生额	上期发生额
一、现金	1,605,178,966.26	1,367,016,497.97
其中：库存现金	996,184.55	1,279,508.67
可随时用于支付的银行存款	1,604,045,357.46	1,365,713,839.82
可随时用于支付的其他货币资金	137,424.25	23,149.48
可用于支付的存放中央银行款项	-	-
存放同业款项	-	-
拆放同业款项	-	-
二、现金等价物	-	-
其中：三个月内到期的债券投资	-	-
三、期末现金及现金等价物余额	1,605,178,966.26	1,367,016,497.97

(4) 货币资金与现金及现金等价物的调节

列示于现金流量表的现金及现金等价物包括：	金 额
期末货币资金	1,609,157,175.26
减：使用受到限制的存款	3,978,209.00
加：持有期限不超过三个月的国债投资	-
期末现金及现金等价物余额	1,605,178,966.26

49、分部报告

(1) 分部利润或亏损、资产及负债

2013 年度（除特别注明外，金额单位为人民币元）

本期或期末	啤酒分部	其他	抵销	合计
营业收入	13,509,898,654.93	708,516,286.72	470,031,063.82	13,748,383,877.83
其中：对外交易收入	13,484,007,336.45	264,376,541.38	-	13,748,383,877.83
其中：分部间交易收入	25,891,318.48	444,139,745.34	470,031,063.82	-
营业费用	12,700,422,224.60	717,447,260.92	470,031,063.82	12,947,838,421.70
营业利润	809,476,430.33	(8,930,974.20)	-	800,545,456.13
资产总额	29,856,607,342.88	1,384,866,941.28	12,336,116,704.52	18,905,357,579.64
负债总额	10,154,127,142.95	814,467,051.55	5,004,028,133.73	5,964,566,060.77
补充信息：				
资本性支出	1,413,293,871.53	104,807,008.50	-	1,518,100,880.03
折旧和摊销费用	760,706,655.99	59,255,079.03	-	819,961,735.02
折旧和摊销以外的非现金费用	-	-	-	-
资产减值损失	4,892,239.79	1,595,957.90	-	6,488,197.69

上期或期初	啤酒分部	其他	抵销	合计
营业收入	12,957,620,393.32	373,070,365.65	297,344,256.32	13,033,346,502.65
其中：对外交易收入	12,857,729,778.73	175,616,723.92	-	13,033,346,502.65
其中：分部间交易收入	99,890,614.59	197,453,641.73	297,344,256.32	-
营业费用	12,212,764,397.72	474,446,746.42	297,344,256.32	12,389,866,887.82
营业利润	744,855,995.60	(101,376,380.77)	-	643,479,614.83
资产总额	27,339,796,580.34	1,575,276,950.74	10,691,363,969.16	18,223,709,561.92
负债总额	11,034,837,552.53	1,183,865,677.14	5,022,377,131.79	7,196,326,097.88
补充信息：				
资本性支出	1,671,093,984.21	316,511,309.55	-	1,987,605,293.76
折旧和摊销费用	731,487,933.02	43,597,880.28	-	775,085,813.30
折旧和摊销以外的非现金费用	-	-	-	-
资产减值损失	15,604,927.26	(3,725,738.58)	-	11,879,188.68

六、关联方及关联交易

1、本公司的母公司情况

母公司名称	关联关系	企业类型	注册地	法人代表	业务性质	组织机构代码
北京燕京啤	母公司	有限责任公司	北京市	李福成	中外合资	60006255-5

北京燕京啤酒股份有限公司

财务报表附注

2013 年度（除特别注明外，金额单位为人民币元）

酒投资有限
公司（燕京有
限公司）

本公司的母公司情况（续）：

母公司名称	注册资本(万元)	母公司对本公 司持股比例%	母公司对本公 司表决权比例%	本公司最终 控制方
燕京有限公司	USD63,834	57.48	57.48	北京控股集团

本公司的母公司情况的说明：

报告期内，母公司注册资本变化如下：

期初数	本期增加	本期减少	期末数
USD63,834 万元	-	-	USD63,834 万元

2、本公司的子公司情况

子公司情况详见附注四、1。

3、本公司的合营企业和联营企业情况

合营和联营企业情况详见附注五、9。

4、本公司的其他关联方情况

关联方名称	与本公司关系	组织机构代码
北京燕京啤酒集团公司（“燕京集团”）	“燕京有限公司”的股东	10249910-5
北京企业（啤酒）有限公司	“燕京有限公司”的控股股东	
北京燕达皇冠盖有限公司	“燕京集团”的合营公司	10249911-3
北京长亿人参饮料有限公司	“燕京集团”的合营公司	10110070-5
北京双燕商标彩印厂	“燕京集团”的合营公司	10253560-4
燕京啤酒（莱州）有限公司	“燕京有限公司”的控股子公司	61344925-7
燕京啤酒（曲阜三孔）有限责任公司	“燕京有限公司”的合营公司	61367213-3
董事、经理、财务总监及董事会秘书	关键管理人员	

5、关联交易情况

（1）关联采购与销售情况

①采购商品、接受劳务

北京燕京啤酒股份有限公司

财务报表附注

2013 年度（除特别注明外，金额单位为人民币元）

关联方	关联交易内容	关联交易定价方式及决策程序	本期发生额		上期发生额	
			金额（万元）	占同类交易金额的比例%	金额（万元）	占同类交易金额的比例%
北京燕达皇冠盖有限公司	采购瓶盖	本公司第六届董事会第八次会议及2012年度股东大会审议通过	8,051.81	21.43	7,746.71	21.66
北京长亿人参饮料有限公司	委托加工听装啤酒		2,967.80	4.09	3,753.22	4.29
北京双燕商标彩印厂	采购商标印刷标识		11,907.50	22.35	12,365.10	22.90
合计			22,927.11	-	23,865.03	-

②出售商品、提供劳务

关联方	关联交易内容	关联交易定价方式及决策程序	本期发生额		上期发生额	
			金额（万元）	占同类交易金额的比例%	金额（万元）	占同类交易金额的比例%
燕京啤酒（曲阜三孔）有限责任公司	销售啤酒	本公司第六届董事会第八次会议及2012年度股东大会审议通过	39.59	0.01	95.81	0.01
燕京啤酒（莱州）有限公司	销售啤酒		2,165.40	0.17	1,916.65	0.16
燕京啤酒（曲阜三孔）有限责任公司	托管费		47.17	50	-	-
燕京啤酒（莱州）有限公司	托管费		47.17	50	-	-
燕京啤酒（曲阜三孔）有限责任公司	销售原材料等		261.58	1.42	3,489.67	10.67
燕京啤酒（莱州）有限公司	销售原材料等		1,709.42	9.36	3,293.41	10.07
北京燕达皇冠盖有限公司	销售原材料等		262.77	1.44	65.38	0.20
北京燕京啤酒集团公司	销售原材料等		68.34	0.37	51.53	0.16

2013 年度（除特别注明外，金额单位为人民币元）

合 计	4,601.44	-	8,912.45	-
-----	----------	---	----------	---

(2) 购买或销售商品以外的其他资产

关联方名称	交易内容	本期发生额	上期发生额
	本公司使用“燕京”商标,本公司按年销售收入的 1%支付“燕京集团”商标使用费,本公司子公司按 0.008 元/瓶计算支付。	61,854,066.09	62,676,814.77
	本公司收取“燕京集团”商标使用费返还款。	6,221,313.91	6,818,355.32
北京燕京啤酒集团公司	本公司使用“燕京集团”工业用地其中: 438,409.9 平方米按每年每平方米约人民币 4 元支付。31853 平方米按年租金 10.5 万元支付。	1,849,000.00	1,849,000.00
	本公司有偿使用“燕京集团”有关住房、医疗、食堂、办公设施、能源、动力、保安设施或服务,支付“燕京集团”综合服务费。	15,545,360.00	15,640,645.00

(3) 关联担保情况

北京燕京啤酒集团公司与北京银行股份有限公司顺义支行签订保证合同,为本公司提供最高额 13 亿元的债务担保,担保期限 2012 年 3 月 12 日至 2015 年 3 月 11 日,截至 2013 年 12 月 31 日,本公司的实际贷款为 2 亿元。

本公司子公司燕京惠泉公司为其子公司福建燕京惠泉啤酒福鼎有限公司提供最高额 1000 万元的债务担保,担保期限为 2009 年 4 月 1 日至 2012 年 3 月 31 日。燕京惠泉公司于 2012 年 3 月 27 日召开的第五届董事会第十九次会议审议通过了《关于为控股子公司福建燕京惠泉啤酒福鼎有限公司提供担保的议案》,同意为福鼎公司因向中国银行福鼎支行申请承兑或短期借款而发生的债务提供最高额保证,担保的主债权最高余额不超过壹仟万元,担保类型为最高额连带责任保证。担保期限自 2012 年 4 月 1 日至 2015 年 3 月 31 日止。截至 2013 年 12 月 31 日,福建燕京惠泉啤酒福鼎有限公司的实际贷款金额为零,银行承兑汇票为零。

本公司子公司燕京惠泉公司为其子公司燕京惠泉啤酒(抚州)有限公司提供最高额 3000 万元的债务担保,担保期限自 2013 年 3 月 27 日至 2016 年 3 月 26 日。燕京惠泉公司于 2013 年 3 月 27 日召开的第六届董事会第十一次会议审议通过了《关于为控股子公司燕京惠泉啤酒(抚州)有限公司提供担保的议案》,同意公司为抚州公司与中国建设银行抚州市分行因授信贷款所形成的一系列债权提供为期三年的最高额保证,担保的主债权最高余额不超过人民币叁仟万元,担保类型为最高额连带责任保证担保。担保期限自 2013 年 3 月 27 日至 2016 年 3 月 26 日止。截至 2013 年 12 月 31 日,燕京惠泉啤酒(抚州)有限公司的实际贷款金额为零,银行承兑汇票为零。

(4) 支付关键管理人员薪酬

2013 年度（除特别注明外，金额单位为人民币元）

本公司本期关键管理人员 27 人，上期关键管理人员 27 人，支付薪酬情况见下表：

关联方	支付关键管理人员薪酬决策程序	本期发生额		上期发生额	
		金额(万元)	占同类交易金额的比例%	金额(万元)	占同类交易金额的比例%
关键管理人员	经过董事会批准	1,454.18	0.88	1,292.31	0.63

6、关联方应收应付款项

应付关联方款项

项目名称	关联方	期末数	期初数
应付账款	北京双燕商标彩印厂	2,108,714.00	7,254,496.39
应付账款	北京燕京啤酒集团公司	4,524.00	393,041.55
应付账款	北京长亿人参饮料有限公司	-	2,148,180.48
应付账款	北京燕达皇冠盖有限公司	382,309.83	500,616.11

七、或有事项

截至 2013 年 12 月 31 日，本公司不存在应披露的未决诉讼、对外担保等或有事项。

八、承诺事项

截至 2013 年 12 月 31 日，本公司不存在应披露的承诺事项。

九、资产负债表日后事项

资产负债表日后利润分配情况说明

拟分配的利润或股利	每 10 股分配 0.8 元（含税）
-----------	--------------------

截至 2014 年 3 月 26 日，本公司不存在其他应披露的资产负债表日后事项。

十、其他重要事项

- 1、根据燕京惠泉公司 2012 年 1 月 13 日第五届董事会第十八次会议决议公告，经审议，董事会同意对其控股子公司泉州兴龙包装用品有限公司（以下简称兴龙公司）进行解散清算，同时，要求兴龙公司尽快成立清算组。兴龙公司于 2012 年 2 月 2 日召开股东会议，成立清算组，自决定清算之日起停止经营活动。2013 年 9 月 4 日兴龙公司取得惠安县工商行政管理局颁发编号为（惠）登记内注核字【2013】第 15137 号的《准予注销登记通知书》，本年度兴龙公司清算已完成。
- 2、本公司控股子公司燕京啤酒（浙江仙都）有限公司于 2013 年 12 月 1 日召开 2013 年度第二次股东大会，会议决定于 2013 年 12 月 31 日终止其全资子公司燕京啤酒（浙江龙泉）有限公司所有生产经营业务，并予以注销。截至 2013 年 12 月 31 日，燕京啤酒（浙江

2013 年度（除特别注明外，金额单位为人民币元）

龙泉) 有限公司已完成清算。

3、处置子公司

(1) 本期不再纳入合并范围的原子公司

公司名称	注册地	业务性质	本公司投资额	本公司合计的持股比例%	本公司合计的表决权比例%	不再成为子公司原因
北京燕京国亚德信商贸有限公司	北京市	商贸	3,500.00 万元	70.00	70.00	转让

说明：本公司全资子公司北京燕京环宇商贸有限公司与自然人李淑花于 2013 年 9 月 11 日签订股权转让协议，以人民币 3,500.00 万元的价格出售其所持有北京燕京国亚德信商贸有限公司 70% 的股权，处置日为 2013 年 9 月 30 日。故自 2013 年 9 月 30 日起，本公司不再将北京燕京国亚德信商贸有限公司纳入合并范围。

(2) 本期出售的子公司出售日、上期末的财务状况列示如下：

项目	北京燕京国亚德信商贸有限公司	
	出售日	期初数
流动资产	88,981,185.98	97,514,932.98
长期股权投资	-	-
固定资产	188,130.15	225,700.83
无形资产	94,320.69	101,827.89
其他非流动资产	-	-
流动负债	53,858,334.63	62,615,841.30
非流动负债	-	-
处置损益	405,302.19	-
处置对价	35,000,000.00	-

(3) 本期出售的子公司年初至出售日、上期的经营成果列示如下：

项目	北京燕京国亚德信商贸有限公司	
	期初数-出售日	上期发生额
营业收入	11,890,750.49	90,867,084.31
营业利润	178,781.79	2,658,143.65

北京燕京啤酒股份有限公司

财务报表附注

2013 年度（除特别注明外，金额单位为人民币元）

利润总额	178,681.79	2,644,592.65
所得税费用	-	2,215,479.85
净利润	178,681.79	429,112.80

十一、母公司财务报表主要项目注释

1、应收账款

(1) 应收账款按种类披露

种 类	金 额	比例%	期末数		净 额
			坏账准备	比例%	
单项金额重大并单项计提坏账准备的应收账款	-	-	-	-	-
按组合计提坏账准备的应收账款	47,749,781.31	98.99	4,173,448.05	8.74	43,576,333.26
其中：账龄组合	47,749,781.31	98.99	4,173,448.05	8.74	43,576,333.26
单项金额虽不重大但单项计提坏账准备的应收账款	487,461.08	1.01	487,461.08	100.00	-
合 计	48,237,242.39	100.00	4,660,909.13	9.66	43,576,333.26

应收账款按种类披露（续）

种 类	金 额	比例%	期初数		净 额
			坏账准备	比例%	
单项金额重大并单项计提坏账准备的应收账款	9,197,280.33	16.06	-	-	9,197,280.33
按组合计提坏账准备的应收账款	46,082,280.51	80.46	4,349,949.30	9.44	41,732,331.21
其中：账龄组合	46,082,280.51	80.46	4,349,949.30	9.44	41,732,331.21
单项金额虽不重大但单项计提坏账准备的应收账款	1,993,319.45	3.48	-	-	1,993,319.45
合 计	57,272,880.29	100.00	4,349,949.30	7.60	52,922,930.99

说明：

①账龄组合，按账龄分析法计提坏账准备的应收账款：

账 龄	期末数	期初数
-----	-----	-----

北京燕京啤酒股份有限公司

财务报表附注

2013 年度（除特别注明外，金额单位为人民币元）

	金额	比例%	坏账准备	金额	比例%	坏账准备
1 年以内	40,011,155.66	83.79	1,998,217.23	31,628,947.41	68.64	1,581,605.00
1 至 2 年	3,873,402.20	8.11	387,340.22	10,553,032.56	22.90	1,055,303.26
2 至 3 年	723,605.62	1.52	217,081.69	1,180,817.27	2.56	353,299.40
3 年以上	3,141,617.83	6.58	1,570,808.91	2,719,483.27	5.90	1,359,741.64
合计	47,749,781.31	100.00	4,173,448.05	46,082,280.51	100.00	4,349,949.30

②期末单项金额虽不重大但单项计提坏账准备的应收账款为 487,461.08 元，均为长期挂账收回困难的酒款，经单独测试按照 100.00%的比例计提坏账准备 487,461.08 元。

(2) 本期转回或收回情况

本报告期收回以前年度已核销的应收账款 18,000.00 元，全部为以前年度已经核销的酒款。

(3) 本期实际核销的应收账款 12,000.00 元，全部为账龄超过 5 年无法收回的款项。

(4) 期末应收账款中无持本公司 5%（含 5%）以上表决权股份的股东欠款。

(5) 应收账款金额前五名单位情况

单位名称	与本公司关系	金额	年限	占应收账款总额的比例
北京贵都经典商贸有限公司	非关联方	5,146,172.48	1 年以内	10.66
北京天悦兴业商贸有限公司	非关联方	4,954,435.44	1 年以内	10.27
北京市糖业烟酒公司	非关联方	3,435,000.00	1 年以内	7.12
北京鑫达天洁商贸有限公司	非关联方	2,792,407.68	1 年以内	5.79
KING TAK ENTERPRISES GROUP LTD(景达集团)	非关联方	2,660,392.38	1 年以内	5.52
合计		18,988,407.98		39.36

2、其他应收款

(1) 其他应收款按种类披露

种类	期末数				
	金额	比例%	坏账准备	比例%	净额
单项金额重大并单项计提坏账准备的其他应收款	4,097,405,063.95	98.09	-	-	4,097,405,063.95
按组合计提坏账准备的其他应收款	1,032,571.09	0.02	256,916.17	24.88	775,654.92
其中：账龄组合	1,032,571.09	0.02	256,916.17	24.88	775,654.92

北京燕京啤酒股份有限公司

财务报表附注

2013 年度（除特别注明外，金额单位为人民币元）

单项金额虽不重大但单项计提坏账准备的其他应收款	78,962,015.16	1.89	-	-	78,962,015.16
合 计	4,177,399,650.20	100.00	256,916.17	0.01	4,177,142,734.03

其他应收款按种类披露（续）

种 类	金 额	比例%	期初数		净额
			坏账准备	比例%	
单项金额重大并单项计提坏账准备的其他应收款	4,657,971,584.97	98.26	-	-	4,657,971,584.97
按组合计提坏账准备的其他应收款	1,860,209.83	0.04	210,491.44	11.32	1,649,718.39
其中：账龄组合	1,860,209.83	0.04	210,491.44	11.32	1,649,718.39
单项金额虽不重大但单项计提坏账准备的其他应收款	80,665,482.29	1.70	-	-	80,665,482.29
合 计	4,740,497,277.09	100.00	210,491.44	0.01	4,740,286,785.65

说明：

①账龄组合，按账龄分析法计提坏账准备的其他应收款

账 龄	期末数			期初数		
	金 额	比例%	坏账准备	金 额	比例%	坏账准备
1 年以内	384,966.72	37.28	19,248.34	1,100,498.70	59.16	55,024.94
1 至 2 年	-	-	-	473,922.65	25.48	47,392.26
2 至 3 年	430,671.77	41.71	129,201.53	174,100.00	9.36	52,230.00
3 年以上	216,932.60	21.01	108,466.30	111,688.48	6.00	55,844.24
合 计	1,032,571.09	100.00	256,916.17	1,860,209.83	100.00	210,491.44

②期末单项金额重大并单项计提坏账准备的其他应收款

其他应收款内容	账面余额	坏账准备	计提比例%	不计提理由
北京燕京饮料有限公司	438,161,531.80	-	-	合并报表范围关联方
燕京啤酒（赣州）有限责任公司	425,359,061.70	-	-	合并报表范围关联方
燕京啤酒（包头雪鹿）股份有限公司	341,731,595.32	-	-	合并报表范围关联方
燕京啤酒（湘潭）有限公司	322,974,648.16	-	-	合并报表范围关联方
燕京啤酒（河南月山）有限公司	316,566,467.90	-	-	合并报表范围关联方
燕京啤酒内蒙古金川有限公司	300,432,505.88	-	-	合并报表范围关联方

北京燕京啤酒股份有限公司

财务报表附注

2013 年度（除特别注明外，金额单位为人民币元）

燕京啤酒（驻马店）有限公司	231,114,745.03	-	-	合并报表范围关联方
沈阳燕京啤酒有限公司	210,548,404.92	-	-	合并报表范围关联方
燕京啤酒（山东无名）股份有限公司	206,007,643.75	-	-	合并报表范围关联方
河北燕京玻璃制品有限公司	201,616,814.41	-	-	合并报表范围关联方
福建燕京啤酒有限责任公司	199,549,022.65	-	-	合并报表范围关联方
广东燕京啤酒有限公司	148,297,332.18	-	-	合并报表范围关联方
燕京啤酒（桂林漓泉）股份有限公司	150,138,540.00	-	-	合并报表范围关联方
北京燕京啤酒（晋中）有限公司	143,028,300.04	-	-	合并报表范围关联方
燕京啤酒（邢台）有限公司	117,478,400.49	-	-	合并报表范围关联方
燕京啤酒（赤峰）有限责任公司	104,293,225.27	-	-	合并报表范围关联方
山西燕京啤酒有限公司	99,744,455.37	-	-	合并报表范围关联方
新疆燕京农产品开发有限公司	89,107,628.49	-	-	合并报表范围关联方
燕京啤酒（仙桃）有限公司	51,254,740.59	-	-	合并报表范围关联方
合计	4,097,405,063.95	-	-	

③期末单项金额虽不重大但单项计提坏账准备的其他应收款

其他应收款内容	账面余额	坏账准备	计提比例%	不计提理由
燕京啤酒（丰镇）有限责任公司	40,051,400.00	-	-	合并报表范围关联方
燕京啤酒（衡阳）有限公司	22,397,742.51	-	-	合并报表范围关联方
北京燕京仁和商贸有限公司	10,463,300.00	-	-	合并报表范围关联方
北京燕京环宇商贸有限公司	6,049,572.65	-	-	合并报表范围关联方
合计	78,962,015.16	-	-	

(2) 本报告期无实际核销的其他应收款。

(3) 期末其他应收款中无持本公司 5%（含 5%）以上表决权股份的股东欠款。

(4) 其他应收款金额前五名单位情况

单位名称	与本公司关系	金额	年限	性质或内容	占其他应收款总额的比例%
北京燕京饮料有限公司	控股子公司	438,161,531.80	1年以内-3年以上	往来款	10.49
燕京啤酒（赣州）有限责任公司	全资子公司	425,359,061.70	1年以内	往来款	10.18
燕京啤酒（包头雪鹿）股份有限公司	控股子公司	341,731,595.32	1年以内	往来款	8.18
燕京啤酒（湘潭）有限公司	控股子公司	322,974,648.16	1年以内	往来款	7.73
燕京啤酒（河南月山）有限公司	控股子公司	316,566,467.90	1年以内	往来款	7.58
合计		1,844,793,304.88			44.16

(5) 应收关联方款项

北京燕京啤酒股份有限公司

财务报表附注

2013 年度（除特别注明外，金额单位为人民币元）

单位名称	与本公司关系	金额	占其他应收款 总额的比例
北京燕京饮料有限公司	控股子公司	438,161,531.80	10.50
燕京啤酒（赣州）有限责任公司	全资子公司	425,359,061.70	10.18
燕京啤酒（包头雪鹿）股份有限公司	控股子公司	341,731,595.32	8.18
燕京啤酒（湘潭）有限公司	控股子公司	322,974,648.16	7.73
燕京啤酒（河南月山）有限公司	控股子公司	316,566,467.90	7.58
燕京啤酒内蒙古金川有限公司	控股子公司	300,432,505.88	7.19
燕京啤酒（驻马店）有限公司	全资子公司	231,114,745.03	5.53
沈阳燕京啤酒有限公司	控股子公司	210,548,404.92	5.04
燕京啤酒（山东无名）股份有限公司	控股子公司	206,007,643.75	4.93
河北燕京玻璃制品有限公司	全资子公司	201,616,814.41	4.83
福建燕京啤酒有限责任公司	控股子公司	199,549,022.65	4.78
广东燕京啤酒有限公司	控股子公司	148,297,332.18	3.55
燕京啤酒（桂林漓泉）股份有限公司	控股子公司	150,138,540.00	3.59
北京燕京啤酒（晋中）有限公司	全资子公司	143,028,300.04	3.42
燕京啤酒（邢台）有限公司	全资子公司	117,478,400.49	2.81
燕京啤酒（赤峰）有限责任公司	控股子公司	104,293,225.27	2.50
山西燕京啤酒有限公司	全资子公司	99,744,455.37	2.39
新疆燕京农产品开发有限公司	全资子公司	89,107,628.49	2.13
燕京啤酒（仙桃）有限公司	控股子公司	51,254,740.59	1.23
燕京啤酒（丰镇）有限责任公司	控股子公司之控股子公司	40,051,400.00	0.96
燕京啤酒（衡阳）有限公司	控股子公司	22,397,742.51	0.54
北京燕京仁和商贸有限公司	全资子公司之控股子公司	10,463,300.00	0.25
北京燕京环宇商贸有限公司	全资子公司	6,049,572.65	0.14
合计		4,176,367,079.11	99.98

北京燕京啤酒股份有限公司

财务报表附注

2013 年度（除特别注明外，金额单位为人民币元）

3、长期股权投资

被投资单位名称	核算方法	投资成本	期初余额	增减变动	期末余额	在被投资单位持股比例%	在被投资单位表决权比例%	在被投资单位持股比例与表决权比例不一致的说明	减值准备	本期计提减值准备	本期现金红利
①对子公司投资											
福建燕京惠泉啤酒股份有限公司	成本法	493,843,506.05	493,843,506.05	-	493,843,506.05	50.03	50.03		-	-	-
其他	成本法	6,091,426,802.41	6,091,426,802.41	1,650,667,575.00	7,742,094,377.41				399,107,275.87	-	541,222,693.68
②对其他企业投资											
中投信用担保有限公司	成本法	30,000,000.00	30,000,000.00	-	30,000,000.00	3.00	3.00		-	-	-
清华紫光科技创新投资有限公司	成本法	20,000,000.00	20,000,000.00	-	20,000,000.00	8.00	8.00		-	-	-
北京控股集团财务有限公司	权益法	160,000,000.00	-	160,000,000.00	160,000,000.00	20.00	20.00		-	-	-
其他	成本法	26,542,876.03	26,542,876.03	-	26,542,876.03	-	-		10,000,000.00	-	-
合计		6,821,813,184.49	6,661,813,184.49	1,810,667,575.00	8,472,480,759.49	-	-		409,107,275.87	-	541,222,693.68

4、营业收入和营业成本

(1) 营业收入

项 目	本期发生额	上期发生额
主营业务收入	3,483,780,884.17	3,495,765,895.27
其他业务收入	339,227,289.58	490,537,999.30
营业成本	2,370,782,014.35	2,415,514,424.50

(2) 主营业务（分产品）

产品名称	本期发生额		上期发生额	
	营业收入	营业成本	营业收入	营业成本
啤酒	3,406,038,865.23	2,007,450,607.63	3,418,470,128.69	1,890,858,676.07
矿泉水	46,280,921.40	30,834,303.48	41,917,812.58	31,179,127.25
饲料	31,461,097.54	19,417,874.62	35,377,954.00	22,315,501.31
合 计	3,483,780,884.17	2,057,702,785.73	3,495,765,895.27	1,944,353,304.63

(3) 前五名客户的营业收入情况

客户名称	营业收入总额	占公司全部营业收入的比例%
第一名	440,407,662.50	11.52
第二名	438,977,382.50	11.48
第三名	84,677,132.00	2.21
第四名	80,022,317.50	2.09
第五名	77,230,640.00	2.03
合 计	1,121,315,134.50	29.33

5、投资收益

(1) 投资收益明细

项 目	本期发生额	上期发生额
成本法核算的长期股权投资收益	541,222,693.68	619,153,841.95

(2) 按成本法核算的长期股权投资收益

被投资单位名称	本期发生额	上期发生额	本期比上期增减变动的原因
福建燕京惠泉啤酒股份有限公司	-	6,253,388.90	本期分利
其他	541,222,693.68	612,900,453.05	本期分利
合 计	541,222,693.68	619,153,841.95	

6、现金流量表补充资料

补充资料	本期发生额	上期发生额
1、将净利润调节为经营活动现金流量：		
净利润	951,078,600.04	1,070,640,794.14
加：资产减值准备	351,384.56	(318,399.38)
固定资产折旧	119,820,527.55	127,529,862.41
无形资产摊销	2,914,574.76	2,128,576.59
长期待摊费用摊销	-	-
处置固定资产、无形资产和其他长期资产的损失（收益以“-”号填列）	(54,506.12)	312,338.67
固定资产报废损失（收益以“-”号填列）	-	-
公允价值变动损失（收益以“-”号填列）	-	-
财务费用（收益以“-”号填列）	139,464,363.66	231,540,018.34
投资损失（收益以“-”号填列）	(541,222,693.68)	(619,153,841.95)
递延所得税资产减少（增加以“-”号填列）	(204,223.87)	817,013.30
递延所得税负债增加（减少以“-”号填列）	-	-
存货的减少（增加以“-”号填列）	67,016,927.12	145,856,552.49
经营性应收项目的减少（增加以“-”号填列）	706,176,378.56	(319,053,265.78)
经营性应付项目的增加（减少以“-”号填列）	1,352,342,657.69	(356,485,706.14)
其他	-	-
经营活动产生的现金流量净额	2,797,683,990.27	283,813,942.69
2、不涉及现金收支的重大投资和筹资活动：		
债务转为资本	-	-
一年内到期的可转换公司债券	-	-
融资租入固定资产	-	-
3、现金及现金等价物净变动情况：		
现金的期末余额	1,037,922,243.61	551,798,125.20
减：现金的期初余额	551,798,125.20	714,285,169.39
加：现金等价物的期末余额	-	-
减：现金等价物的期初余额	-	-
现金及现金等价物净增加额	486,124,118.41	(162,487,044.19)

十二、补充资料

1、当期非经常性损益明细表

项 目	本期发生额	说明
非流动性资产处置损益	(5,297,363.58)	
越权审批，或无正式批准文件，或偶发性的税收返还、减免	-	
计入当期损益的政府补助（与公司正常经营业务密切相关，符合国家政策规定、按照一定标准定额或定量持续享受的政府补助除外）	127,564,532.02	

对非金融企业收取的资金占用费	-
取得子公司、联营企业及合营企业的投资成本小于取得投资时应享有被投资单位可辨认净资产公允价值产生的收益	-
非货币性资产交换损益	-
委托他人投资或管理资产的损益	4,830,924.81
因不可抗力因素，如遭受自然灾害而计提的各项资产减值准备	-
债务重组损益	-
企业重组费用，如安置职工的支出、整合费用等	-
交易价格显失公允的交易产生的超过公允价值部分的损益	-
同一控制下企业合并产生的子公司期初至合并日的当期净损益	-
与公司正常经营业务无关的或有事项产生的损益	-
除同公司正常经营业务相关的有效套期保值业务外，持有交易性金融资产、交易性金融负债产生的公允价值变动损益	-
处置交易性金融资产、交易性金融负债和可供出售金融资产取得的投资收益	88,532,226.50
单独进行减值测试的应收款项减值准备转回	-
对外委托贷款取得的损益	-
采用公允价值模式进行后续计量的投资性房地产公允价值变动产生的损益	-
根据税收、会计等法律、法规的要求对当期损益进行一次性调整对当期损益的影响	-
受托经营取得的托管费收入	943,396.23
除上述各项之外的其他营业外收入和支出	(431,594.88)
其他符合非经常性损益定义的损益项目	-
非经常性损益总额	216,142,121.10
减：非经常性损益的所得税影响数	43,955,016.69
非经常性损益净额	172,187,104.41
减：归属于少数股东的非经常性损益净影响数（税后）	13,525,667.69
归属于公司普通股股东的非经常性损益	158,661,436.72

2、净资产收益率和每股收益

报告期利润	加权平均净资产收益率%	每股收益	
		基本每股收益	稀释每股收益
归属于公司普通股股东的净利润	6.26	0.253	0.253
扣除非经常性损益后归属于公司普通股股东的净利润	4.80	0.194	0.194

其中，加权平均净资产收益率的计算过程如下：

项目	代码	报告期
报告期归属于公司普通股股东的净利润	P1	680,641,102.24
报告期归属于公司普通股股东的非经常性损益	F	158,661,436.72
报告期扣除非经常性损益后归属于公司普通股股东的净利润	P2=P1-F	521,979,665.52
归属于公司普通股股东的期初净资产	E0	9,752,487,395.64
报告期发行新股或债转股等新增的归属于公司普通股股东的净资产	Ei	1,632,685,693.91
新增净资产下一月份起至报告期期末的月份数	Mi	6.93
报告期回购或现金分红等减少的归属于公司普通股股东的净资产	Ej	277,484,595.19
减少净资产下一月份起至报告期期末的月份数	Mj	6.00
其他事项引起的净资产增减变动 1	Ek1	(47,395,499.50)
其他净资产变动下一月份起至报告期期末的月份数 1	Mk1	6.46
其他事项引起的净资产增减变动 2	Ek2	-
其他净资产变动下一月份起至报告期期末的月份数 2	Mk2	-
报告期月份数	M0	12.00
归属于公司普通股股东的期末净资产	E1	11,740,934,097.10
归属于公司普通股股东的加权平均净资产	$E2=E0+P1/2+Ei*Mi/M0-Ej*Mj/M0+Ek*Mk/M0$	10,871,427,060.17
归属于公司普通股股东的加权平均净资产收益率	$Y1=P1/E2$	6.26
扣除非经常性损益后归属于公司普通股股东的加权平均净资产收益率	$Y2=P2/E2$	4.80

3、公司主要财务报表项目的异常情况及原因的说明

(1) 可供出售金融资产期末 2,071.50 万元，较期初减少 85.82%，主要是本期出售江河创建集团股份有限公司股票所致。

(2) 长期股权投资期末余额 22,654.29 万元，较期初增加 240.45%，主要是本期投资北京控股集团财务有限公司所致。

(3) 在建工程期末余额 90,031.74 万元，较期初减少 49.01%，主要是本公司部分子公司技术改造和扩建工程转固所致。

(4) 其他非流动资产期末余额 7,640.65 万元，较期初增加 58.44%，主要是本期预付工程、设备款增加所致。

(5) 短期借款期末余额 131,500.00 万元，较期初减少 62.16%，主要是本期偿还银行短期借款及本公司本年实行资金集中管控，提高资金使用效率，减少资金占用所致。

(6) 应付票据期末余额 397.82 万元，较期初减少 80.41%，主要是本公司本期以票据结算的原材料采购减少所致。

(7) 预收账款期末余额 83,662.26 万元，较期初增加 92.94%，主要是本公司本期预收酒款增加所致。

(8) 应付职工薪酬期末余额 12,688.75 万元，较期初增加 208.04%，主要是本期计提奖金未支付所致。

(9) 应付利息期末余额 241.92 万元，较期初减少 62.39%，主要是本期偿还银行借款及本公司本年实行资金集中管控，提高资金使用效率，减少资金占用，银行借款减少所致。

(10) 应付股利期末余额 7,295.77 万元，较期初增加 35.20%，主要是本公司子公司根据股东会决议分配的股利尚未支付所致。

(11) 其他应付款期末余额 210,673.80 万元，较期初增加 34.96%，主要是押金增加所致。

(12) 长期借款期末余额 0.00 万元，较期初减少 100.00%，主要是本期转入一年内到期的非流动负债所致。

(13) 递延所得税负债期末余额 267.53 万元，较期初减少 86.16%，主要是出售部分可供出售金融资产及其公允价值变动所致。

(14) 资本公积期末余额 453,453.58 万元，较期初增加 40.17%，主要是本公司增发新股股本溢价增加所致。

(15) 财务费用本期发生额 7,877.65 万元，较上期减少 48.53%，主要是本期偿还银行借款及本公司本年实行资金集中管控，提高资金使用效率，减少资金占用，银行借款利息支出大幅降低所致。

(16) 资产减值损失本期发生额 648.82 万元，较上期减少 45.38%，主要是本公司本期计提的坏账准备和存货跌价准备减少所致。

(17) 投资收益本期发生额 9,295.78 万元，较上期增加 87.40%，主要是处置可供出售金融资产取得的投资收益增加所致。

十三、财务报表的批准

本财务报表及财务报表附注业经本公司第六届董事会第十四次会议于 2014 年 3 月 26 日批准。

第十一节 备查文件目录

- (一) 载有法定代表人、总会计师、会计主管人员签名并盖章的会计报表。
- (二) 载有会计师事务所盖章、注册会计师签名并盖章的审计报告原件。
- (三) 报告期内在《中国证券报》、《证券时报》上公开披露过的所有公司文件的正本及公告的原稿。

董事长：李福成

北京燕京啤酒股份有限公司董事会

二〇一四年三月二十六日