



广东全通教育股份有限公司

2013 年度报告

证券代码：300359

证券简称：全通教育

公告编号：2014-012

公告日期：2014 年 4 月 10 日

第一节 重要提示、目录和释义

本公司董事会、监事会及董事、监事、高级管理人员保证本报告所载资料不存在任何虚假记载、误导性陈述或者重大遗漏，并对其内容的真实性、准确性和完整性承担个别及连带责任。

所有董事均已出席了审议本报告的董事会会议。

公司负责人陈炽昌、主管会计工作负责人覃海宇及会计机构负责人(会计主管人员)方君乐声明：保证年度报告中财务报告的真实、准确、完整。

本报告中如有涉及未来的计划、业绩预测等方面的内容，均不构成本公司对任何投资者及相关人士的承诺，投资者及相关人士均应对此保持足够的风险认识，并且应当理解计划、预测与承诺之间的差异。

目录

第一节 重要提示、目录和释义	2
第二节 公司基本情况简介	5
第三节 会计数据和财务指标摘要	7
第四节 董事会报告	11
第五节 重要事项	39
第六节 股份变动及股东情况	46
第七节 董事、监事、高级管理人员和员工情况	52
第八节 公司治理	58
第九节 财务报告	61
第十节 备查文件目录	128

释义

释义项	指	释义内容
全通教育、公司、本公司	指	广东全通教育股份有限公司
保荐机构	指	民生证券股份有限公司
会计师事务所	指	广东正中珠江会计师事务所（特殊普通合伙）
公司章程	指	广东全通教育股份有限公司章程
股东大会、董事会、监事会	指	广东全通教育股份有限公司股东大会、董事会、监事会
全通有限	指	广东全通教育信息技术有限公司，公司前身
彩云动力	指	北京彩云动力教育科技有限公司，公司全资子公司
环球汉源	指	广东环球汉源网络科技有限公司，公司全资子公司
优教投资	指	中山市优教投资管理有限公司，公司股东
报告期	指	2013 年 1 月 1 日至 2013 年 12 月 31 日
上年同期	指	2012 年 1 月 1 日至 2012 年 12 月 31 日
家校互动系统	指	一个基于互联网、移动互联网、移动通信网技术开发的支撑家校互动业务运行和管理需要的电信级互联网软件平台。
ARPU 值	指	指每用户平均收入 (Average Revenue Per User)，一个时间段内从每个用户所得到的收入，一般有月 ARPU 值、年 ARPU 值等。2013 年年度报告中的 ARPU 值特指年 ARPU 值。
基础运营商	指	基础运营商是指三大基础电信运营商，包括中国移动通信集团公司、中国联合网络通信集团有限公司、中国电信集团公司，简称为中国移动、中国联通、中国电信。
移动互联网	指	移动互联网就是将移动通信和互联网二者结合起来，使通过手机即能完成互联网的一些基本应用，目前主要通过 3G 网络实现。
WAP	指	WAP (Wireless Application Protocol) 为无线应用协议，是一项全球性的网络通信协议。
WEB	指	WEB 是指互联网。

第二节 公司基本情况简介

一、公司信息

股票简称	全通教育	股票代码	300359
公司的中文名称	广东全通教育股份有限公司		
公司的中文简称	全通教育		
公司的外文名称	GUANGDONG QTONE EDUCATION CO.,LTD.		
公司的外文名称缩写	QTONE		
公司的法定代表人	陈炽昌		
注册地址	中山市东区库充大街一号综合商业楼第五层		
注册地址的邮政编码	528403		
办公地址	中山市东区库充大街一号综合商业楼第五层		
办公地址的邮政编码	528403		
公司国际互联网网址	http://www.qt-edu.com		
电子信箱	qtjy@qtone.cn		
公司聘请的会计师事务所名称	广东正中珠江会计师事务所（特殊普通合伙）		
公司聘请的会计师事务所办公地址	广州市东风东路 555 号粤海集团大厦 10 楼		

二、联系人和联系方式

	董事会秘书	证券事务代表
姓名	周卫	关艳村
联系地址	中山市东区库充大街一号综合商业楼第五层	中山市东区库充大街一号综合商业楼第五层
电话	0760-88368596	0760-88368596
传真	0760-88328736	0760-88328736
电子信箱	qtjy@qtone.cn	qtjy@qtone.cn

三、信息披露及备置地点

公司选定的信息披露媒体的名称	中国证券报、证券时报
登载年度报告的中国证监会指定网站的网址	http://www.cninfo.com.cn
公司年度报告备置地点	公司董事会办公室

四、公司历史沿革

	注册登记日期	注册登记地点	企业法人营业执照注册号	税务登记号码	组织机构代码
首次注册	2005 年 06 月 09 日	中山市工商行政管理局	4420002206196	442000776910159	77691015-9
股份公司成立变更 注册登记	2010 年 09 月 20 日	中山市工商行政管理局	442000000042296	442000776910159	77691015-9
首次公开发行股票 变更注册登记	2014 年 02 月 28 日	中山市工商行政管理局	442000000042296	442000776910159	77691015-9

第三节 会计数据和财务指标摘要

一、主要会计数据和财务指标

公司是否因会计政策变更及会计差错更正等追溯调整或重述以前年度会计数据

是 否

	2013 年	2012 年	本年比上年增减(%)	2011 年
营业收入（元）	172,255,373.23	156,597,325.70	10.00%	142,529,979.65
营业成本（元）	85,074,158.98	72,382,127.40	17.53%	67,249,516.43
营业利润（元）	48,317,493.48	45,961,255.56	5.13%	40,682,569.67
利润总额（元）	50,749,360.47	52,507,694.04	-3.35%	44,570,767.88
归属于上市公司普通股股东的净利润（元）	41,992,106.26	43,705,164.59	-3.92%	37,177,003.03
归属于上市公司普通股股东的扣除非经常性损益后的净利润（元）	39,925,019.32	38,140,691.88	4.68%	33,865,483.85
经营活动产生的现金流量净额（元）	44,563,809.63	40,511,014.96	10.00%	46,583,260.24
每股经营活动产生的现金流量净额（元/股）	0.7427	0.6752	10.00%	0.7764
基本每股收益（元/股）	0.7	0.73	-4.11%	0.65
稀释每股收益（元/股）	0.7	0.73	-4.11%	0.65
加权平均净资产收益率（%）	21.34%	26.22%	-4.88%	33.02%
扣除非经常性损益后的加权平均净资产收益率（%）	20.29%	22.88%	-2.59%	29.79%
	2013 年末	2012 年末	本年末比上年末增减(%)	2011 年末
期末总股本（股）	60,000,000.00	60,000,000.00	0%	60,000,000.00
资产总额（元）	238,646,724.18	202,036,696.22	18.12%	164,928,304.05
负债总额（元）	23,883,611.83	17,265,690.13	38.33%	18,217,185.37
归属于上市公司普通股股东的所有者权益（元）	214,763,112.35	184,771,006.09	16.23%	146,711,118.68
归属于上市公司普通股股东的每股净资产（元/股）	3.5794	3.0795	16.23%	2.4452
资产负债率（%）	10.01%	8.55%	1.46%	11.05%

二、非经常性损益的项目及金额

单位：元

项目	2013 年金额	2012 年金额	2011 年金额	说明
非流动资产处置损益（包括已计提资产减值准备的冲销部分）	1,551.86	815,024.89	8,003.69	处置固定资产损益
计入当期损益的政府补助（与企业业务密切相关，按照国家统一标准定额或定量享受的政府补助除外）	2,568,190.00	5,735,000.00	3,850,000.00	
除上述各项之外的其他营业外收入和支出	-137,874.87	-3,586.41	37,901.23	捐款等支出
减：所得税影响额	364,780.05	981,965.77	584,385.74	
合计	2,067,086.94	5,564,472.71	3,311,519.18	--

对公司根据《公开发行证券的公司信息披露解释性公告第 1 号——非经常性损益》定义界定的非经常性损益项目，以及把《公开发行证券的公司信息披露解释性公告第 1 号——非经常性损益》中列举的非经常性损益项目界定为经常性损益的项目，应说明原因。

适用 不适用

三、重大风险提示

1、因加大在线教育领域的投入及其未来发展的不确定性，短期内影响公司整体营收的风险

公司以成为中国家庭最值得信赖的在线教育服务商为愿景，坚持“以基础服务创造用户、以增值服务创造收益”的发展战略，专注服务于 K12 领域。2013 年，公司已启动在在线教育领域的应用部署，未来将着眼于行业发展动态，把握市场变化趋势，完成从应用到平台的转型，打造面向家庭和学校的在线教育平台。通过推动家庭教育与学校教育协同的服务理念，形成以教育信息化产品服务教育工作者，以互动信息内容服务广大家长，以在线教育服务广大学生的教育产业服务体系。在未来一段时间内公司将会继续加大在线教育产品在技术创新、内容提供、试商用等方面的资金投入力度，短期内会对公司的经营业绩造成一定影响。

同时，移动互联网用户规模快速增长、高速无线网络逐渐广泛应用、智能终端迅速普及带来 2013 年中国移动互联网应用市场爆发，公司面临的在线教育领域市场竞争进一步加剧。虽然公司拥有平台服务+业务拓展+内容服务的全业务经营能力和面向 K12 领域的 O2O 渠道拓展竞争优势，但在线教育产品从研发、试商业到推广运营需要一定时间，且引导用户习惯、提高用户黏性也需要一定时间周期，且存在不被用户广泛接受或被竞争对手抢占未来市场的风险。

2、客户集中的风险

公司主营业务家校互动信息服务采取与基础运营商合作的方式，由基础运营商负责向家长收取信息服

务费，因此虽然实际付费用户是家长，但公司的直接客户主要体现为中国移动各省、市公司，存在由于行业特点及经营模式而导致的客户集中情况。如果中国移动对于此项业务的经营发展战略发生重要改变，或受到来自中国联通、中国电信家校互动信息服务品牌业务或其他新产品的冲击，公司可能面临因客户集中而导致经营业绩受到影响的

3、与现有基础运营商合作关系不稳定的风险

基础运营商是行业中的重要参与者和合作者。基础运营商提供家校互动信息服务所需的移动通信网络，借助品牌优势负责家校互动信息服务的品牌运营；家校互动信息服务运营商则全面负责家校互动系统的开发、建设、维护，开展家校互动信息服务的需求调研、业务策划、市场推广、内容提供、用户服务、创新升级等持续性运营工作，两者维持良好的合作关系能有效实现优势互补。若因公司综合服务能力大幅下降，无法保证服务持续运营的质量和效果，则可能出现与现有部分基础运营商合作关系不稳定的风险，短期内对公司的业绩会带来一定的影响。

4、在激烈的市场竞争中可能处于弱势的风险

由于家校互动信息服务业务具有较为明确的发展前景和广阔的市场容量，参与竞争的各类主体众多。随着行业规模扩大和深入发展，具有较强综合服务能力及品牌影响力的大型服务运营商优势将日益明显，公司面临竞争加剧的风险，可能在未来激烈的市场竞争中处于弱势，在中长期发展中出现增长乏力的情况。

5、微信等移动APP对目前家校互动信息服务行业冲击的风险

随着智能手机的迅速普及，以微信、微博、QQ等为代表的社交型移动APP，以其具有资费低廉、使用体验好等特点，形成了广泛的用户群体及使用习惯。目前，使用微信等工具进行沟通交流已成为人们日常沟通交流的重要方式之一。

现阶段，虽然微信等移动APP暂时无法实现家校互动信息服务的所有功能，满足学生家长、学校、学生等多主体多样化的信息服务需求，但其低成本的社交群沟通功能已能够实现家校互动信息服务业务中家长短信业务的部分功能，形成部分功能替代，故此类移动APP对现有家校互动信息服务行业构成一定冲击。

目前，基础运营商和服务运营商均已经清晰上述挑战并积极应对。首先，短信作为手机上原生的移动应用，在普及性、及时性和易用性方面比其它客户端仍具有原生优势；其次，微信等移动APP的业务生态与现有建立在基础运营商和服务运营商合作参与基础上的家校互动信息服务业务具有明显差异，家校互动信息服务业务通过结合平台的数据资源和进一步强化平台功能来方便用户的快捷使用，尤其在教师端的沟通效率方面赢得用户认可。同时，基础运营商与服务运营商已开始响应智能手机发展趋势，开发专业化移动APP，实现与现有产品的功能对接。

6、公司管理水平及人力资源无法适应经营规模快速扩大的风险

公司已经建立了较为完善的法人治理结构，拥有独立健全的公司运营体系，适合公司目前的经营规模和发展需要。随着募集资金到位、投资项目的陆续实施，公司的经营规模将快速扩大，在资源整合、技术研发、生产管理、市场开拓和资本运作等方面对公司提出了更高的要求，公司也迫切需要技术、管理、生产和营销等方面的人才。如果公司管理水平及人力资源不能及时适应公司未来经营规模的快速扩大，将影响公司的运营能力和发展动力，公司会面临一定的管理风险。

7、核心人员流失的风险

人力资源是公司发展的基础，特别是关键管理人员及资深技术人员等核心人员对提升公司的综合竞争实力发挥着重要作用。虽报告期内公司核心人员保持稳定，未出现人员流失的情形，但若因公司核心人员不认同公司发展理念和企业文化，或者为更优厚的待遇和职位条件所吸引，或者现有业务能力无法适应公司快速发展现状等原因而离职，公司可能会在短期内无法选聘到合格的替代人员，从而对公司的经营管理造成短期不利影响。

8、税收优惠政策变化风险

公司于2011年8月23日通过高新技术企业资格复审，在有效期三年内可继续享受按15%征收企业所得税的优惠政策。《高新技术企业认定管理办法》规定企业应在期满前提出复审申请。如果公司今年未能通过高新技术企业复审，则将无法享受所得税优惠政策，2014年度及以后的净利润将受到影响。

第四节 董事会报告

一、管理层讨论与分析

1、报告期内主要业务回顾

2013 年是公司明确强化在 K12 领域 O2O 渠道能力的重要一年，是公司部分新型增值服务产品从研发走向试商用的一年，是公司校讯通基础业务的用户规模和收入规模双重稳健增长的一年。报告期内，公司实现营业收入总收入 17225.54 万元，比上年增长 10%，公司合并扣除非经常性损益净利润 3992.5 万元，比上年增长 4.68%，公司合并净利润 4199.21 万元，比上年增长-3.92%。

报告期内，公司根据年初制定的计划，积极开展了以下各项经营管理活动：

（1）以区域复制模式实现校讯通基础业务的稳健增长

2013 年，公司明确将校讯通业务作为获取用户量和建立客户关系的基础业务，以重视用户增长为主要诉求，取得了业务收入和用户规模的双重稳健增长。

在区域和用户拓展方面，公司将在广东地区的业务拓展经验，积极在福建、广西、云南、湖北等进驻省市区域复制，取得了良好的成效，其中福建、广西省份在业务收入、用户规模上都取得了超过 50%以上的增长，在云南、湖北省份取得了业务收入和用户规模 15%以上的增长。

在平台运营方面，公司加大研发投入，结合用户需求，开发了第三代校讯通业务深度运营平台，强化了对业务运营层的数据分析，形成了覆盖移动、联通、电信三网的信息通道，致力于将原有的家校互动平台升级成为家校协同教育资源服务平台，并进一步发展成为开放式的业务货架，支持对第三方教育增值服务产品的通行证管理和统一结算管理，满足用户在互联网应用上的无缝登录，稳步推进将校讯通平台发展成为统一业务入口的总体策略。

（2）加大研发投入、积极开展手机客户端应用的研究和试点

在 2013 年，公司积极投入校讯通手机客户端的研究和试点推广，针对老师使用的家校互动客户端在浙江省平台率先上线试用，客户端目前提供家校互动、班级社区、在线作业、学生成长管理、CTD 电话通讯等功能，在试点推广期间，装机用户量超过十万，进一步方便了用户的应用，并培养了公司在手机客户端方面的开发经验和运营经验。

（3）自主研发储备新型教育增值服务产品，并成功进行试商用

继续围绕一手抓用户规模一手抓增值服务产品迭加的 T 型发展模式，公司积极投入资源，开展新型教

育增值服务产品的研发和试商用。在 2013 年，面向家庭教育的微课程应用“全媒介成长帮手服务”和以满足中小学英语口语练习的“语智通”服务成功推出上线，基于公司的用户资源和 O2O 渠道推广能力，在广东省范围内试商用效果明显，其中，成长帮手服务已基本摸索掌握在产品模式、运营模式、推广模式等方面的关键点，为 2014 年进行规模化推广打下良好基础。语智通服务产品模式不断完善，运营模式良好，推广模式初见成效。

“成长帮手”业务定位于帮助 3-18 岁孩子的家长解决家庭教育难题，根据孩子的年龄、性别、成长阶段，向家长提供系统化、碎片化、持续化的家庭教育微课程，推出“向专家提问答疑”的针对性服务，成长帮手的信息传播渠道包括互联网、手机短信、手机端、期刊报纸等全媒介形式，满足家长通过各种手段来获得服务、及时解决在家庭教育中的困惑。

“语智通”业务是一款满足中小学英语口语练习的互联网应用，致力于培养中小学生在家里进行口语朗读练习的学习习惯，该服务通过提供强化练习、智能评测、教师点评、家长关注等满足学生、老师、家长三方联动的应用模式，是传统复读机、点读机类产品的有效替代应用。

(4) 升级优化渠道管理，O2O 模式的教育领域专业渠道成形

直达中小学校的线下服务渠道是公司在 K12 基础教育领域的独有竞争优势，在 2013 年，公司线下服务团队已经覆盖 7900 所中小学校（幼儿园），这也是公司在教育服务领域的坚实壁垒之一。

在 2013 年下半年，公司在原有客户经理单兵作战的管理模式上，组建了由客户经理、客服助理、教师信息化助手、家庭教育指导师组成的 Team 结构，实现团队式协同服务，直接提升对校园和家庭的服务能力。同时，Team 式的架构，令到在区域组织开展“线下教育信息化应用示范活动”成为可能，在 2013 年，公司逐步实施了“百场大战”的线下展示推广活动，促进用户实际感触公司提供的应用和服务，加深对用户的实际影响力。另一方面，在 2013 年下半年，公司自主投入的呼叫中心系统和 CRM 系统先后上线，公司的电子渠道的服务能力得到明显加强，并摸索出线下 Team 结构与线上电子渠道的联动运作模式，以线下活动影响用户试用，以线上电销促进转付费和提供咨询服务。在此基础上，公司正式提出“O2O 模式的教育领域专业渠道”的能力定位，进一步明确了公司在渠道推广运营上的核心竞争优势。

(5) 构建人才发展体系，积极实施内部人才培养策略

2013 年，公司在团队建设方面，重点构建了招聘、培训、薪酬三位一体的人才发展体系，进一步为推动公司业务发展贡献力量。

公司在 2013 年成立了“全通招贤馆”在公司内外广纳贤才。公司内部通过员工自荐参与内部竞聘，在公司以外开展外部人才交流、内部员工推荐外部人才等多种途径建立公司内部骨干图及外部人才库。

每月召开一次 TSD 论坛，TSD 代表着思考（Think）、分享（Share）、发展（Develop），寄望全通人用

思想的力量改变自己，用思想的力量改变公司，用思想的力量改变教育。同时，为了更好地服务公司团队，加强团队业务能力，公司开展了“将才训练营”与培训联赛工作，有力推动员工技能提升。

2、报告期内主要经营情况

(1) 主营业务分析

1) 概述

公司秉承立足校园、面向家庭的教育信息服务的定位，专注于K12基础教育领域持续深入耕耘，坚持走平台服务+业务拓展+内容服务的全业务运营能力的发展途径，打造和强化以“O2O模式的教育领域专业渠道”为核心能力的竞争优势，并始终围绕以基础业务扩大用户量为基本目标，积极以平台进入和线下拓展的两个途径来扩大公司服务的用户规模，在2013年，公司实现了用户规模和收入规模双重稳健增长，同时，亦积极投入资源开展新型教育增值服务产品的自主研发和试点运作，为公司在2014年的收入增长打下了良好的基础。

营业收入同比增长10.00%，主要原因是基础业务付费家庭用户数增加；

营业成本同比增长17.53%，主要原因是人工成本增加。

销售费用同比增长了6.21%，主要原因是人工成本增加；

管理费用同比增长8.49%，主要原因是人工成本增加；

经营活动现金净流量同比增长10%，主要是业务规模增长所致；

投资活动现金净流量同比下降114.12%，主要是增加固定资产支出所致；

筹资活动现金净流量同比下降112.57%，是公司根据2012年利润分配方案向股东分配股利所致。

2) 报告期利润构成或利润来源发生重大变动的说明

报告期利润构成或利润来源无发生重大变动。

3) 收入

单位：元

项目	2013 年	2012 年	同比增减情况
营业收入	172,255,373.23	156,597,325.70	10%

驱动收入变化的因素

公司专注于立足校园、面向家庭的教育服务这个垂直领域，秉承一贯的平台服务+业务拓展+内容服务的全业务经营能力，并始终围绕扩大用户量为根本目标，积极以平台进入和线下拓展的两个途径来扩大公司服务的用户规模。2013 年度，公司充分发挥 O2O 渠道拓展能力，一方面通过拓展新地市增加用户规模，

另一方面在原进驻地市深度挖掘用户，同时通过对渠道运营管理系统 BOSP、呼叫中心系统和 CRM 系统的升级上线使得公司线上线下渠道拓展能力更具效率与竞争力。用户规模的增长直接带动了公司营业收入的增长。

公司实物销售收入是否大于劳务收入

是 否

公司重大的在手订单情况

适用 不适用

数量分散的订单情况

适用 不适用

公司报告期内产品或服务发生重大变化或调整有关情况

适用 不适用

4) 成本

单位：元

项目	2013 年		2012 年		同比增减(%)
	金额	占营业成本比重 (%)	金额	占营业成本比重 (%)	
人工费用	37,266,975.53	43.81%	30,072,902.05	41.55%	2.26%

5) 费用

单位：元

	2013 年	2012 年	同比增减 (%)	重大变动说明
销售费用	10,705,936.94	10,079,607.39	6.21%	
管理费用	23,195,270.53	21,381,007.32	8.49%	
财务费用	-1,118,950.58	-853,503.59	31.1%	利息收入增加
所得税	8,757,254.21	8,802,529.45	-0.51%	

6) 研发投入

2013 年度公司研发项目及进展情况如下：

项目编号	项目名称	项目设计目标	进展情况
RD01	第三代校讯通服务平台	校讯通移动互联体系架构涵盖移动互联基础云层、大数据层、能力开放层、应用服务层、安全保障体系和应用服务终端层等六个清晰的层次设计，以独立的数据规划为核心，终端用户需求为导向，规划合作运营的丰富应用，有力支撑未来业务发展。	小试阶段

RD02	在线教学平台	该平台将集成教师录课、直播、点播、推送、支付、流媒体等丰富的能力，实现视频、音频、图片、电子期刊等媒体形式的多渠道采集加工、媒体资源管理、存储与发布等。并支持点播、直播、实时互动等多种形态。平台采用分布式架构，支持多终端的应用。	研发和小试阶段
RD03	数据运营支撑系统	基于市场情况，设计数据支撑层，通过智能分析技术，为公司现有校讯通业务的运作提供精细化的数据呈现、分析报告以及业务趋势呈现。	应用阶段
RD04	成长帮手平台	家庭教育微课程应用“新成长帮手”业务配套“短信、WAP、客户端、期刊报纸”等全媒介服务形式，形成了垂直领域内的家庭教育互动社区。同时，以青少年儿童全面发展为目标，针对 3~18 岁孩子成长的全过程，为家长提供科学实用的新型家庭教育微课程，融合现当代家庭教育经典理论和方法，内容包括潜能开发、学习指导、性格养成、习惯培养、德育教育、心理辅导等。	应用推广阶段
RD05	语智通平台	智能英语口语评测产品——语智通平台能够给孩子们提供与教材同步的趣味英语练习，创设纯正英语学习环境的网络学习，它将传统的英语口语练习方式从语音教室搬到了家中，并且学生还能够得到个性化的指导，适合学生们进行自主学习使用。	应用推广阶段
RD06	BOSP 渠道运营管理系统	满足线下渠道人员的日常工作流程及信息化支撑需求，提高渠道人员工作效率，完善渠道日常工作管理。	中小试阶段

近三年公司研发投入金额及占营业收入的比例

	2013 年	2012 年	2011 年
研发投入金额（元）	11,713,913.52	8,748,729.17	7,327,146.11
研发投入占营业收入比例（%）	6.8%	5.59%	5.14%
研发支出资本化的金额（元）	0.00	0.00	0.00
资本化研发支出占研发投入的比例（%）	0%	0%	0%
资本化研发支出占当期净利润的比重（%）	0%	0%	0%

研发投入资本化率大幅变动的原因及其合理性说明

适用 不适用

7) 现金流

单位：元

项目	2013 年	2012 年	同比增减（%）
经营活动现金流入小计	178,199,107.81	154,906,070.35	15.04%

经营活动现金流出小计	133,635,298.18	114,395,055.39	16.82%
经营活动产生的现金流量净额	44,563,809.63	40,511,014.96	10%
投资活动现金流入小计	7,646.23	3,680.00	107.78%
投资活动现金流出小计	4,636,836.36	2,165,677.04	114.11%
投资活动产生的现金流量净额	-4,629,190.13	-2,161,997.04	114.12%
筹资活动现金流入小计			
筹资活动现金流出小计	12,000,000.00	5,645,277.18	112.57%
筹资活动产生的现金流量净额	-12,000,000.00	-5,645,277.18	112.57%
现金及现金等价物净增加额	27,934,619.50	32,703,740.74	-14.58%

相关数据同比发生变动 30% 以上的原因说明

适用 不适用

投资活动现金净流量同比下降 114.12%，主要是增加固定资产支出所致。

筹资活动现金净流量同比下降 112.57%，是公司根据 2012 年利润分配方案向股东分配股利所致。

报告期内公司经营活动的现金流量与本年度净利润存在重大差异的原因说明

适用 不适用

8) 公司主要供应商、客户情况

公司主要销售客户情况

前五名客户合计销售金额（元）	76,067,412.05
前五名客户合计销售金额占年度销售总额比例（%）	44.16%

向单一客户销售比例超过 30% 的客户资料

适用 不适用

客户名称	销售额（元）	占年度销售总额比例（%）	销售金额或比例与以前年度相比发生较大变化的说明
中国移动通信集团公司	147,620,511.36	85.70%	
合计	147,620,511.36	85.70%	--

公司主要供应商情况

前五名供应商合计采购金额（元）	9,986,239.84
前五名供应商合计采购金额占年度采购总额比例（%）	26.06%

向单一供应商采购比例超过 30%的客户资料

适用 不适用

9) 公司未来发展与规划延续至报告期的说明

首次公开发行招股说明书中披露的未来发展与规划在本报告期的实施情况

适用 不适用

详见本报告第四节董事会报告之“一、管理层讨论与分析1、报告期内主要业务回顾”的相关内容。

前期披露的发展战略和经营计划在报告期内的进展情况

详见本报告第四节董事会报告之“一、管理层讨论与分析1、报告期内主要业务回顾”的相关内容。

公司实际经营业绩较曾公开披露过的本年度盈利预测低于或高于 20%以上的差异原因

适用 不适用

(2) 主营业务分部报告

1) 报告期主营业务收入及主营业务利润的构成

单位：元

	主营业务收入	主营业务利润
分行业		
家校互动信息服务	167,452,363.86	84,807,593.91
阅读信息服务	1,912,003.42	904,322.99
分产品		
业务推广运营	109,893,472.61	45,605,005.26
系统开发运维	57,558,891.25	39,202,588.65
阅读信息服务	1,912,003.42	904,322.99
分地区		
广东省	100,272,599.67	48,445,956.01
安徽省	7,915,626.90	3,705,940.36
广西省	3,735,665.27	1,690,545.43
湖南省	11,612,698.79	6,876,954.46
云南省	7,027,594.78	4,056,525.08
浙江省	18,180,278.54	11,200,675.14
湖北省	6,244,054.57	3,959,991.06
福建省	11,279,799.08	4,708,480.58

贵州省	3,096,049.68	1,066,848.78
-----	--------------	--------------

2) 占比 10%以上的产品、行业或地区情况

单位：元

	营业收入	营业成本	毛利率(%)	营业收入比上年同期增减(%)	营业成本比上年同期增减(%)	毛利率比上年同期增减(%)
分行业						
家校互动信息服务	167,452,363.86	82,644,769.95	50.65%	11.67%	19.76%	-3.34%
分产品						
业务推广运营	109,893,472.61	64,288,467.35	41.5%	10.97%	11.93%	-0.5%
系统开发运维	57,558,891.25	18,356,302.60	68.11%	13.04%	58.68%	-9.17%
分地区						
广东省	100,272,599.67	51,826,643.66	48.31%	4.26%	10.55%	-2.94%
浙江省	18,180,278.54	6,979,603.40	61.61%	17.04%	34.24%	-4.92%

(3) 资产、负债状况分析

1) 资产项目重大变动情况

单位：元

	2013 年末		2012 年末		比重增减(%)	重大变动说明
	金额	占总资产比例(%)	金额	占总资产比例(%)		
货币资金	124,594,298.69	52.21%	96,659,679.19	47.84%	4.37%	
应收账款	43,444,391.75	18.2%	36,685,982.14	18.16%	0.04%	
存货	1,898,198.53	0.8%	735,871.60	0.36%	0.44%	
固定资产	5,409,659.42	2.27%	5,162,483.22	2.56%	-0.29%	
在建工程	927,629.54	0.39%	659,893.03	0.33%	0.06%	

(4) 公司竞争能力重大变化分析

报告期内，公司未发生因经营方式和盈利模式、高层管理人员离职、设备或技术升级换代、核心技术人员辞职等导致公司核心竞争能力受到严重影响的情况。

公司在长期的经营中所形成的各项竞争优势在报告期内继续得以保持。未来随着募集资金投资项目的陆续开展，公司的竞争能力有望进一步提高。

报告期内，公司获得了国家火炬计划重点高新技术企业、2013年度中国软件和信息服务教育信息化领域杰出企业、2013年度中国软件和信息服务智慧校园最佳解决方案、广东省自主创新示范企业、中山市科技进步一等奖等资质荣誉。

截至报告期末，公司共获取5项实用新型专利，39项计算机软件著作权，53项商标证书，另有26项发明专利已受理正在实审阶段。上述知识产权的取得有利于公司发挥主导产品的自主知识产权优势，形成持续创新机制，保持技术的领先。

①截至本报告期末，公司拥有软件著作权情况如下：

序号	证书名称	证书号	取得方式	权利范围	发证日期
1	扶困助学管理系统V1.0	软著登字第078662号	原始取得	全部权利	2007-8-24
2	校缘个性化信息发布与交流系统V1.0	软著登字第078661号	原始取得	全部权利	2007-8-24
3	网上党校系统V1.0	软著登字第078663号	原始取得	全部权利	2007-8-24
4	教育邮箱系统V2.0	软著登字第078660号	原始取得	全部权利	2007-8-24
5	中小学阳光收费系统V1.0	软著登字第078747号	原始取得	全部权利	2007-8-27
6	中小学教师继续教育管理平台软件V2.0	软著登字第078746号	原始取得	全部权利	2007-8-27
7	中小学校成绩管理系统V1.0	软著登字第078748号	原始取得	全部权利	2007-8-27
8	中小学校综合信息管理平台软件V2.0	软著登字第116973号	原始取得	全部权利	2008-11-24
9	校讯通平台软件V2.0	软著登字第116968号	原始取得	全部权利	2008-11-24
10	成长教育信息化服务系统V1.0	软著登字第116972号	原始取得	全部权利	2008-11-24
11	学籍管理系统V2.0	软著登字第091321号	原始取得	全部权利	2008-2-26
12	快乐e课互动教育系统 1.0	软著登字第0196363号	原始取得	全部权利	2010-2-11
13	校园安全综合服务平台软件V1.0	软著登字第0225868号	原始取得	全部权利	2010-7-29
14	校讯通平台软件V1.0	软著登字第0239036号	受让	全部权利	2010-9-25
15	督导评估系统（简称：督导评估）V1.0	软著登字第0320323号	原始取得	全部权利	2011-8-10
16	数字图书馆系统（简称：数字图书馆）V1.0	软著登字第0320245号	原始取得	全部权利	2011-8-10
17	书香校园系统（简称：书香校园）V1.0	软著登字第0320073号	原始取得	全部权利	2011-8-10
18	派位资格审核系统（简称：派位系统）V1.0	软著登字第0320568号	原始取得	全部权利	2011-8-10

19	电子档案库系统（简称：电子档案库）V1.0	软著登字第0320342号	原始取得	全部权利	2011-8-10
20	家校互通家校助手软件（简称：家校互通助手）V1.0	软著登字第0320112号	原始取得	全部权利	2011-8-10
21	教育报表统计系统V1.0	软著登字第0320327号	原始取得	全部权利	2011-8-10
22	教育工作导航系统（简称：教育OA）V1.0	软著登字第0320329号	原始取得	全部权利	2011-8-10
23	人事档案系统V1.0	软著登字第0320335号	原始取得	全部权利	2011-8-10
24	图书管理系统（简称：图书管理）V1.0	软著登字第0320258号	原始取得	全部权利	2011-8-10
25	调查问卷系统（简称：调查问卷）V1.0	软著登字第0320280号	原始取得	全部权利	2011-8-10
26	家校互动“一路护航”经营分析平台（简称：经分平台）V1.0	软著登字第0320256号	原始取得	全部权利	2011-8-10
27	微酷互动平台（简称：微酷）V1.0	软著登字第0320289号	原始取得	全部权利	2011-8-10
28	协同办公系统（简称：协同办公）V1.0	软著登字第0320141号	原始取得	全部权利	2011-8-10
29	新生登记系统（简称：新生登记）V1.0	软著登字第0320142号	原始取得	全部权利	2011-8-10
30	学前学籍管理系统（简称：学前学籍）V1.0	软著登字第0320564号	原始取得	全部权利	2011-8-10
31	学生成长档案袋系统（简称：成长档案袋）V1.0	软著登字第0320566号	原始取得	全部权利	2011-8-10
32	学习平台系统（简称：学习平台）V1.0	软著登字第0320339号	原始取得	全部权利	2011-8-10
33	全通网上党校系统（简称：全通网上党校）V1.0	软著登字第0320331号	原始取得	全部权利	2011-8-10
34	家校互动掌上应用平台（简称：家校互动掌上平台）V1.0	软著登字第0320330号	原始取得	全部权利	2011-8-10
35	全通校园无线办公平台（简称：校园无线办公）V1.0	软著登字第0320325号	原始取得	全部权利	2011-8-10
36	全通教育云卡服务平台软件V1.0	软著登字第0465407号	原始取得	全部权利	2012-8-28
37	全通教育OA办公自动化平台	软著登字第0465374号	原始取得	全部权利	2012-8-28
38	全通教育语智通平台软件V1.0	软著登字第0593349号	原始取得	全部权利	2013-8-20
39	全通教育校讯通信息服务软件V3.0	软著登字第0650298号	原始取得	全部权利	2013-12-12

②截至本报告期末，公司已获取的专利情况如下：

序号	专利名称(中文)	专利类型	申请日期	保护期	专利号
1	一种点读贴及点读机	实用新型	2010-9-3	10年	ZL201020522332.3
2	点读膜及点读设备	实用新型	2010-8-18	10年	ZL201020299657.X
3	一种光学标识码键盘	实用新型	2010-8-18	10年	ZL2010202996467.1
4	一种点读封套及其所配套的点读设备	实用新型	2010-7-12	10年	ZL201020254578.7
5	一种新型的双模卡	实用新型	2011-10-18	10年	ZL 2011 2 0411482.1

③截至本报告期末，公司已取得专利受理通知书的专利技术如下：

序号	专利名称(中文)	专利类型	申请号	申请日期
1	一种基于xml技术的web应用动态帮助方法和系统	发明专利	201210498194.3	2012-12-3
2	一种基于规则匹配的智能计费校验方法和系统	发明专利	201210498197.7	2012-12-3
3	一种基于零件和整体缓存的海量彩信组装方法和系统	发明专利	201210497959.1	2012-12-3
4	一种基于数据模型驱动的代码自动生成方法和系统	发明专利	201210497957.2	2012-12-3
5	一种基于数字签名技术的短信防重发方法和系统	发明专利	201210497958.7	2012-12-3
6	一种基于行为分析的海量短信内容安全过滤方法和系统	发明专利	201210498100.2	2012-12-3
7	一种基于智能规则匹配的自动巡检系统及方法	发明专利	201210497990.5	2012-12-3
8	一种动态数据报表生成方法和系统	发明专利	201310044788.1	2013-2-5
9	一种基于海量数据的数据库备份及恢复办法和系统	发明专利	201310044769.9	2013-2-5
10	一种基于客户行为的流媒体负债均衡方法和系统	发明专利	201310044845.6	2013-2-5
11	一种基于限制用户使用既定网站平台的方法与	发明专利	201310044854.5	2013-2-5















	系统			
12	一种智能化多层过滤安全装置及方法	发明专利	201310102332.6	2013-3-28
13	一种基于缓存及异步处理技术的用户行为采集方法及系统	发明专利	201310102417.4	2013-3-28
14	一种可配置的表单生成装置及表单生成方法	发明专利	201310102346.8	2013-3-28
15	一种基于用户习惯的数据搜索与自动填充方法及系统	发明专利	201310122723.4	2013-4-11
16	一种彩信群发方法及系统	发明专利	201310122795.9	2013-4-11
17	一种图片大批量上传并保真缩放方法及系统	发明专利	201310123027.5	2013-4-11
18	一种实时导出海量数据报表的处理方法和系统	发明专利	201310397253.2	2013-9-4
19	一种实现网页中英文翻译的系统和方法	发明专利	201310396715.9	2013-9-4
20	一种基于flash的动态资源加载方法和系统	发明专利	201310396800.5	2013-9-4
21	一种网站生成系统及方法	发明专利	201310396650.8	2013-9-4
22	一种将对象转化为SQL语句的通用查询系统及方法	发明专利	201310396649.5	2013-9-4
23	一种模板式网站生成改进系统及方法	发明专利	201310396743.0	2013-9-4
24	一种图片下载及上传装置和方法	发明专利	201310396801.X	2013-9-4
25	一种实现数据导出接口通用性的方法	发明专利	201310397269.3	2013-9-4
26	一种用户密码混合加密的方法及系统	发明专利	201310540136.7	2013-11-7

④截至本报告期末，公司已经获取的商标情况如下：

序号	商标名称	申请号	商标类别	商标使用有效期
1	全通教育	8750927	9	2011.10.28-2021.10.27
2	全通教育	8750956	38	2011.10.28-2021.10.27
3	全通教育	8750989	41	2011.10.28-2021.10.27
4	QTITE TONE EDUCATION	8751064	35	2011.12.14-2021.12.13
5	QTITE TONE EDUCATION	8751115	41	2012.02.21-2022.02.20

6		8760525	9	2011. 10. 28-2021. 10. 27
7		8760534	16	2011. 10. 28-2021. 10. 27
8		8760553	41	2011. 10. 28-2021. 10. 27
9		8992480	9	2012. 01. 07-2022. 01. 06
10		8992507	9	2012. 03. 21-2022. 03. 20
11		8992531	41	2012. 01. 21-2022. 01. 20
12		9377856	9	2012. 07. 07-2022. 07. 06
13		9377905	28	2012. 06. 14-2022. 06. 13
14		9378042	41	2012. 05. 07-2022. 05. 06
15		9428490	9	2012. 06. 21-2022. 06. 20
16		9428504	16	2012. 05. 21-2022. 05. 20

17		9428512	28	2012. 06. 14-2022. 06. 13
18		10093140	38	2013. 1. 7-2023. 1. 6
19		10093149	41	2013. 1. 14-2023. 1. 13
20		10093156	42	2013. 1. 14-2023. 1. 13
21	52Pod	7756498	9	2011. 11. 21-2021. 11. 20
22		7795069	9	2011. 3. 21-2021. 3. 20
23	数字痕迹	7960089	42	2011. 6. 7--2021. 6. 6
24		8658163	9	2011. 9. 28--2021. 9. 27
25		8658174	28	2011. 9. 28--2021. 9. 27
26		8658194	16	2011. 9. 28--2021. 9. 27
27		9890424	16	2013. 3. 14-2023. 3. 13

28		10016399	38	2012. 11. 28—2022. 11. 27
29		10089033	16	2012. 12. 21—2022. 12. 20
30		10089099	42	2012. 12. 28—2022. 12. 27
31		10089145	16	2012. 12. 14—2022. 12. 13
32		10089131	38	2012. 12. 28—2022. 12. 27
33		10089019	42	2013. 2. 7—2023. 2. 6
34		10477586	16	2013. 4. 7—2023. 4. 6
35		10477606	41	2013. 4. 7—2023. 4. 6
36		10477615	42	2013. 4. 7—2023. 4. 6
37		10947832	9	2013. 9. 28—2023. 9. 27
38		10947665	16	2013. 8. 28—2023. 8. 27
39		10947368	41	2013. 9. 7—2023. 9. 6
40		10947593	42	2013. 9. 14—2023. 9. 13
41		10947271	9	2013. 9. 14—2023. 9. 13

42		10947291	35	2013. 9. 14-2023. 9. 13
43		10947303	36	2013. 9. 14-2023. 9. 13
44		10947325	41	2013. 9. 14-2023. 9. 13
45		11008450	41	2013. 9. 28-2023. 9. 27
46		11008466	42	2013. 10. 7-2023. 10. 6
47		11234821	41	2013. 12. 14-2023. 12. 13
48		11234842	42	2013. 12. 14-2023. 12. 13

(5) 投资状况分析

1) 募集资金总体使用情况

单位：万元

募集资金总额	11,964.26
报告期投入募集资金总额	0
已累计投入募集资金总额	0
报告期内变更用途的募集资金总额	0
累计变更用途的募集资金总额	0
累计变更用途的募集资金总额比例（%）	0%
募集资金总体使用情况说明	
<p>经中国证券监督管理委员会（以下简称“中国证监会”）“证监许可[2013]1649号”文《关于核准广东全通教育股份有限公司首次公开发行股票并在创业板上市的批复》核准，公司于2014年1月13日首次向社会公众公开发行人民币普通股(A股)股票4,800,000.00股，每股面值1元，每股发行价格为人民币30.31元，募集资金总额为人民币145,488,000.00</p>	

元，扣除保荐承销费用和其他发行费用外，实际募集资金净额为人民币 119,642,554.80 元。以上募集资金已由广东正中珠江会计师事务所(特殊普通合伙)于 2014 年 1 月 16 日出具“广会验字【2014】G14000980018 号”《验资报告》验证确认。目前，募集资金存放于募投项目专项账户，将用于公司招股书中的募投项目：全网多维家校互动教育服务平台研发和运营项目、家校互动业务拓展及深度运营项目。

2) 募集资金承诺项目情况

单位：万元

承诺投资项目和超募资金投向	是否已变更项目(含部分变更)	募集资金承诺投资总额	调整后投资总额(1)	本报告期投入金额	截至期末累计投入金额(2)	截至期末投资进度(%) (3)=(2)/(1)	项目达到预定可使用状态日期	本报告期实现的效益	截止报告期末累计实现的效益	是否达到预计效益	项目可行性是否发生重大变化
承诺投资项目											
全网多维家校互动教育服务平台研发及运营项目	否	4,194.96	4,194.96	0	0	0%	2016年01月20日	0	0	--	否
家校互动业务拓展及深度运营项目	否	7,799.61	7,799.61	0	0	0%	2016年01月20日	0	0	--	否
承诺投资项目小计	--	11,994.57	11,994.57	0	0	--	--	0	0	--	--
超募资金投向											
0	否										
归还银行贷款(如有)	--						--	--	--	--	--
补充流动资金(如有)	--						--	--	--	--	--
超募资金投向小计	--					--	--			--	--
合计	--	11,994.57	11,994.57	0	0	--	--	0	0	--	--
未达到计划进度或预计收益的情况和原因(分具体项目)	不适用。										
项目可行性发生重大变化的情况说明	不适用。										
超募资金的金额、	不适用										

用途及使用进展情况	
募集资金投资项目实施地点变更情况	不适用
募集资金投资项目实施方式调整情况	不适用
募集资金投资项目先期投入及置换情况	不适用
用闲置募集资金暂时补充流动资金情况	不适用
项目实施出现募集资金结余的金额及原因	不适用
尚未使用的募集资金用途及去向	用于公司招股说明书中的募投项目，目前存在银行募集资金专户。
募集资金使用及披露中存在的问题或其他情况	无

3) 募集资金变更项目情况

单位：万元

变更后的项目	对应的原承诺项目	变更后项目拟投入募集资金总额(1)	本报告期实际投入金额	截至期末实际累计投入金额(2)	截至期末投资进度(%) (3)=(2)/(1)	项目达到预定可使用状态日期	本报告期实现的效益	是否达到预计效益	变更后的项目可行性是否发生重大变化
合计	--	0	0	0	--	--	0	--	--
变更原因、决策程序及信息披露情况说明(分具体项目)			无						

(6) 主要控股参股公司分析

主要子公司、参股公司情况

公司名称	公司类型	所处行业	主要产品或服务	注册资本	总资产(元)	净资产(元)	营业收入(元)	营业利润(元)	净利润(元)

北京彩云动力教育科技有限公司	子公司	软件和信息技术服务业	技术开发、技术转让、技术咨询、技术服务、技术推广；计算机技术培训；软件开发；计算机系统服务；销售机械设备、计算机、软件及辅助设备；设计、制作、代理、发布广告；机械设备租赁（不含汽车租赁）；租赁计算机、通讯设备；文化用品租赁；教育咨询；经济贸易咨询；投资咨询、投资管理；数据处理；基础软件服务、应用软件服务。	15,000,000	14,937,514.53	14,934,965.53	0.00	-86,712.63	-65,034.47
广东环球汉源网络科技有限公司	子公司	软件和信息技术服务业	电子、通信与自动控制技术研究、开发；软件服务；计算机技术开发、技术服务；教育咨询服务；科技信息咨询服务；信息系统集成服务；贸易咨询服务；数字内容服务；投资咨询服务；电脑打字、录入、校对、打印服务；商品信息咨询服务；投资管理服务；广告业；数据处理和存储服务；软件开发；集成电路设计；信息技术咨询服务；数字动漫制作；网络技术的研究、开发；企业管理咨询；游戏设计制作。	30,000,000	0.00	0.00	0.00	0.00	0.00

主要子公司、参股公司情况说明

基于公司战略发展方向的需要，为使全通教育更加专注于强化“O2O模式的教育领域专业渠道”的竞争优势，公司于2013年5月30日设立了全资子公司北京彩云动力教育科技有限公司，专注于教育资源的整合及面向家庭和学校的教育增值服务产品的专业化运营；并于2013年12月16日设立了全资子公司广东环球汉源网络科技有限公司，专注于与基础运营商合作的平台研发与运维业务的深入发展。

报告期内取得和处置子公司的情况

√ 适用 □ 不适用

公司名称	报告期内取得和处置子公司目的	报告期内取得和处置子公司方式	对整体生产和业绩的影响
北京彩云动力教育科技有限公司	为完成公司战略布局需要	投资设立	由于公司成立时间较短，产生的收入和利润对整体报表影响很小。
广东环球汉源网络科技有限公司	为完成公司战略布局需要	投资设立	由于公司在报告期末刚成立，暂未产生营业收入。

二、公司未来发展的展望

（一）行业发展前景

2013 年将极有可能成为中国在线教育行业的发展元年，一些互联网巨头及众多新兴创业企业纷纷进入或者加速在线教育领域的投入。2012 年中国教育培训行业市场规模高达 9600 亿元，而目前在线教育市场规模在 700 亿元左右。根据 iMedia research 数据研究表明，随着未来互联网渗透率进一步提升和在线教育消费习惯的养成，在线教育市场规模有望加速扩大，预计 2016 年在线教育市场规模有望超过 1600 亿元。

优质教育资源相对有限，以及资源分布不均衡等问题，已经成为我国基础教育的主要障碍。随着国家对促进义务教育均衡发展的重视，在线教育在时间、空间、选择的多样化上与线下教育相比，都具有很大优势，极有可能在日后成为我国平衡教育资源的重要手段。大数据时代下，拥有真实可信、需求明确的海量用户群体的教育服务企业，将更有机会获得广阔的发展前景。

（二）公司发展战略与主要经营目标

1. 发展战略

顺应行业发展趋势，结合公司立足校园面向家庭的教育服务运营商的定位，坚持走一手抓用户规模一手抓教育服务产品迭加的 T 型发展模式，公司进一步提出了“成为中国家庭最值得信赖的在线教育服务商”的发展愿景。公司将持续专注于服务 K12 领域的老师、学生、家长这三类用户群体，并通过连接学校和家庭的 OT0 模式渠道能力成长为行业内领先的在线教育平台和增值服务运营商。

2. 主要经营目标

（1）重视用户规模的持续增长，保持基础业务的稳健增长

重视用户规模持续增长的总体发展策略，继续将与中国移动合作的校讯通业务作为公司获得用户量和建立客户关系的基础业务，从平台运营和渠道拓展的两个途径来扩大公司服务的用户规模。在平台运营方面，将结合在广东浙江等先进省份的新校讯通平台的运营经验，积极推动寻求推广到全国其它省份。在 2014

年 2 月，公司成功中标山东省移动的校讯通平台业务，公司推广新校讯通平台初见成效。

在渠道拓展方面，2014 年公司将继续强化渠道的团队建设、信息化系统建设，强化 OTO 渠道服务能力，积极寻求进入新进地市，加大对现有部局的同省内未进入地市的辐射，同时，亦配合平台运营的推进节奏，对于有平台进驻的省份，积极寻求同步进行渠道进驻，发挥平台运营与业务推广的联动效应，保持整体业务的稳健增长。

（2）加大市场投入，实现对试商用成熟的教育增值服务的规模化业务推广

在 2013 年，公司部分研发创设的新型教育增值服务产品初见成效，成功上线推出面向家庭教育的微课程应用“全媒介成长帮手服务”和以满足中小学英语口语练习的“语智通”服务，其中，成长帮手服务已基本摸索掌握在产品模式、运营模式、推广模式等方面的关键点，语智通服务产品模式不断完善，运营模式良好，推广模式初见成效。在 2014 年，上述新型增值服务产品将分别进入规模化推广期，公司将加快对语智通服务在推广模式上的探索，同时，加大对成长帮手业务的推广运营，一方面在公司现有线下渠道覆盖地市进行规模化推广，另一方面，通过产品合作的模式进入非公司线下渠道覆盖地市，预计上述业务在 2014 年能获得良好的发展成效，成为公司业务的新兴增长点。

（3）积极探索布局与课堂同步的 K12 领域在线教育应用服务

K12 领域的教育资源不均衡的现状，以及客观上中国人均资源相对匮乏形成的强竞争焦虑，带来了更多的孩子课外学习的需求，基于多年来站在师生身边所形成的对基础教育领域的老师教学习惯、学生学习习惯、家长关注习惯的了解，公司将加大投入，研发与课堂同步的 K12 领域垂直类在线教育应用平台，致力于成为老师教学的助手、孩子学习的帮手和家庭教育的指导师。公司将采用快速迭代开发、小范围试点、及时总结运作模式的小步快走策略，降低公司的研发运营风险，同时，公司将把握教育部门重视解决教育资源不均衡问题、加大教育经费投入的契机，寻找更多的合作机会。公司认为，K12 领域的在线教育存在有与成人在线教育完全不同的特性，是一个长期投入、持续成长的过程，也存在有较大的不确定性，但其方向明确、需求强烈，公司将结合自身发展规划与行业未来趋势，发挥在用户资源、渠道能力方面的竞争优势，积极主动进行探索。

（三）2014 年度经营计划

1、强化 OTO 渠道能力，逐渐发展为教育服务产品的发行通道

在 2013 年，公司“O2O 模式教育领域专业渠道”的核心能力初步成形，在 2014 年，公司将进一步强化管理模式和相应的应用系统，致力于将公司的 O2O 渠道逐渐从公司级业务渠道发展为能够支持更多教育产品的发行通道。

为顺应“打造在 K12 领域的 O2O 渠道能力作为公司的核心竞争能力”的竞争策略，公司进一步优化组

织结构，从大船模式走向舰队模式，公司先后成立了彩云动力和环球汉源两家全资子公司，专职负责项目型业务的研发、运营和内容资源整合，从而让母公司将专注于 O2O 模式的渠道建设、数据中心的建设、内部管理系统的建设、新型研发项目的试点建设等方面，并深化 Team 模式和业务分包的管理机制，实现 K12 渠道能力的专业化发展

公司将继续强化 BOSP（业务运营支撑平台）、客服 CRM、电销 CRM 三套信息化管理系统，并基于公司的数据中心，实现与相应业务运营系统的数据进行对接，通过信息化系统优化公司对区域渠道的管理能力。以客户经理为主的 Team 架构结合 BOSP 系统进行工作任务跟进、优秀工作方法分享、拜访量跟踪考核，使团队成员间业务进度快速反馈与信息共享，提升对注册试用用户的发展能力，电子渠道团队借助 CRM 系统从数据中心提取活跃用户数据进行拨打，提升销售转化的针对性和成功率。

公司将通过渠道专业化打造，实现对公司现有业务和新兴增值服务产品的规模化推广，同时，随着渠道的优化升级，走向开放式的渠道平台，与市场上优秀的教育产品合作，成为面向家庭的教育服务产品的发行通道。

2、研发试点在线教育垂直化平台，开展与课堂同步的学科辅导服务

在线教育服务是公司未来工作推进的重要方向。公司拥有丰富的老师资源，海量的用户群体，高效的推广渠道，与内容提供者属于合作而非竞争性关系，这些是公司发展在线教育的天然优势。在 2013 年，公司在直播录播学习管理等方面进行了部分前期研发，在 2014 年，公司将继续加大投入，目标是开发针对 K12 领域在线教育的垂直化平台。平台首先定位于与课堂同步的学科辅导类应用，并考虑老师、学生、家长三方用户的各自使用需要，计划包括面向学校使用的在线教育系统，为老师提供微课制作、课堂录播、学习管理、课堂小测、班级分析等应用，具备支持一对一、一对多的直播学习系统，亦包括面向孩子学习轨迹记录的个人学习中心，同时，平台也将计划涵括面向家长自身获取家庭教育方法的微视频课程和掌握孩子学习进度的相关应用。公司将首先在合作密切、信息化应用能力较好的区域进行部署试点，逐步总结应用运作模式，以为未来的规模化推广打下良好基础。

3、保持基础校讯通业务的稳健增长

目前全国各省校讯通市场分散，未来从分散逐步走向整合是大趋势，公司将积极把握上市给公司带来的产业链影响力提升的契机，保持基础校讯通业务的稳步增长。

对于平台推广运营，在 2014 年，公司将继续推动校讯通平台的持续升级，以移动互联为核心，发展下一代的校讯通产品，保持公司在校讯通平台上的领先优势，同时，结合浙江、广东等教育信息化应用条件较好的领先优势，以浙江省、广东省建立的成功解决方案、经验作为基石，重点加强对山东、福建、贵州等省域的平台升级，并积极寻求扩展到全国其他省域的机会。

对于基础校讯通业务的推广运营，在 2014 年，公司将主要加强对现有进入省份的辐射，输出广东大本营的运营管理经验，重点加强对于福建、湖北、广西、云南等省域的用户拓展，同时，加强对农村地区的用户重视，保持用户规模的稳步增长。

4、积极拓展新进地市区域，保持高影响力的线下服务校园的稳步增长

拥有面对面接触关系的线下服务校园是在 K12 领域精耕运作的有力壁垒之一，公司将继续积极提升线下服务校园的数量增长，保持对新进地市的渴望，以获得更多的潜在市场资源。在 2014 年，公司将主要采取三类动作来积极拓展线下服务校园的增长。1) 用新增增值服务进入新地市区域。公司提供的成长帮手、语智通等增值服务产品，在产品形态上与传统校讯通的家校互动业务处于不同的竞争层面，在不影响原有合作关系的奶酪基础上，公司可以借助新增增值服务产品与地市基础运营商建立合作关系，从而进入新的地市开展线下推广运作。2) 进入目前传统校讯通业务发展薄弱的地区。目前校讯通业务仍然处于不均衡的发展状态，发达地市覆盖率达到 80%，而发展较差地区不足 3 成，传统业务仍有可供挖掘的空间；3) 提升渠道的管理能力，加强对现有覆盖省份的区域辐射。

同时，目前校讯通的线下推广渠道仍处于相当分散的阶段，行业整合度极低，但随着行业的发展，从分散逐渐走向整合是大势所趋，公司亦会充分留意行业本身的发展趋势和发展阶段，发挥公司对行业深入了解的先天优势和登陆资本市场带来的行业影响力优势，积极寻找机会，通过多种方式扩张自身的线下覆盖校园数。

5、推动基础运营商重视、加快校讯通 APP 客户端的发展步伐

在 2013 年，校讯通平台的移动互联客户端率先在浙江推出，取得了初步的成绩。在 2014 年，除了将在现有平台覆盖省份全部升级相应移动 APP 应用的动作外，将充分发挥公司具备平台研发和推广运营双重能力的优势，积极在既有平台又有线下渠道的广东、福建等省加大推广力度，推动用户安装校讯通客户端。

公司已成立独立的移动互联客户端团队，专职负责校讯通 APP 产品的开发与运营，同时，公司将加大对各省基础运营商的沟通力度，推动基础运营商同推进该块业务的有效发展。

6、实现成长帮手业务的规模化推广、进一步优化用户体验

2014 年将是成长帮手业务规模化推广的重要一年。公司将计划在现有线下渠道覆盖的地市区域逐步全线铺开成长帮手业务的推广，同步组建专门的商务部门积极与公司尚未进入地区的基础运营商、校讯通业务推广运营商（SA）建立合作关系，借助当地成熟的线下推动渠道来开展业务拓展，多管其下，实现成长帮手业务的规模化推广。

同时，公司计划在 2014 年通过多轮产品升级，提升用户体验，在原有“口袋家教、提问专家”等基础上，加大组建专职的家庭教育指导师队伍，提升专家答疑的时效性，结合专题形成系列性的专题播报和

专题讨论，丰富内容信息的厚度，引发用户自发形成互动，并强化推出“正能量妈咪、正能量家庭”等主题活动，形成系列子服务品牌。成长帮手运营团队亦积极开展线上线下亲子活动，保持与用户的近距离接触，提升亲和力的品牌形象。

随着用户对手机移动端使用习惯的逐渐形成，公司也将顺应这一发展趋势，在移动端目前成长帮手已有 WAP、H5 版本，下一步公司将按计划开发成长帮手的独立 APP 客户端，同时推出成长帮手微信公众号，积极拥抱各种便捷的信息通道。

7、打造优秀团队，全力支持业务发展

人才是企业发展的基础，未来一年，公司将从三个方面着手，提升公司人才的业务能力、经营能力，提升员工的成就感、成功感，给每位员工提供良好的发展空间。

（1）激发团队潜能，驱动业务发展

公司通过制定内部 PK 机制、人才优计划、业绩改进计划打造公平竞争的工作环境，树立榜样激发员工在业务开展中向标杆看齐，配套培训体系让员工能在工作中不断学习成长。公司在以这些方式打造一支有战斗力的工作团队的同时，通过绩效驱动，让员工在工作中有压力更有动力，使每个人都能成为推动业务发展的发动机，令个人效能在日常工作中最大程度得到发挥。

（2）营造有凝聚力的团队氛围

2014 年公司计划将微信等手机 APP 作为企业文化的传播推广载体，通过在公司内部发掘优秀的团队及个人，在他们分享成功经验与工作故事的过程中，让员工产生荣誉感，让团队产生认同感。同时通过发布公司活动、访谈报道，呈现负有社会责任感的企业形象，令员工在工作中感受到受尊重。

同时，公司将继续通过 TSD 论坛、将才训练营及年会结合的方式，令员工在文化和技能上得到双重提升，激发员工思维活跃性，促进思想的交融。

（3）统一全通文化基因

统一的企业形象对内有助于员工建立归宿感和认同感，对外有利于树立鲜明独特的企业形象。为此，公司在 2014 年将进一步加大品牌建设，深入市场调研，制定公司品牌的 MI、BI、VI，统一全通的文化基因，提升企业凝聚力。

三、公司利润分配及分红派息情况

报告期内利润分配政策特别是现金分红政策的制定、执行或调整情况

适用 不适用

鉴于中国证监会于 2013 年 11 月 30 日发布了《上市公司监管指引第 3 号——上市公司现金分红》（证

监会公告[2013]43号),对于上市公司利润分配作出了新的具体规定。为进一步完善公司利润分配政策,公司对《公司章程(草)》第八章第一节关于现金分红的规定进行了补充修改,并经2013年12月2日第二届董事会第三次会议和2013年12月18日2013年第二次临时股东大会审议通过,修订后的内容如下:

第一百五十五条 公司可以采取现金或股票等方式分配利润,利润分配不得超过累计可分配利润的范围,不得损害公司的可持续发展能力。公司利润分配预案由董事会提出,但需事先征求独立董事和监事会的意见,独立董事应对利润分配预案发表独立意见,监事会应对利润分配预案提出审核意见。利润分配预案经二分之一以上独立董事及监事会审核同意,并经董事会审议通过后提请股东大会审议。公司董事会、监事会和股东大会对利润分配政策的决策和论证过程中应当充分考虑独立董事、外部监事和公众投资者的意见。

在公司当年盈利且满足公司正常生产经营的资金需求情况下,如无重大投资计划或重大现金支出等事项发生,公司应当采取现金方式分配股利。公司单一年度以现金方式分配的利润不少于当年度实现的可分配利润的百分之十五。公司最近三年以现金方式累计分配的利润不少于最近三年实现的年均可分配利润的百分之四十五。公司董事会应综合考虑所处行业特点、发展阶段、自身经营模式、盈利水平以及是否有重大资金支出安排等因素,区分下列情形,并按照章程规定的程序,提出差异化的现金分红政策:

(一) 公司发展阶段属成熟期且无重大资金支出安排的,进行利润分配时,现金分红在本次利润分配中所占比例最低应达到 80%;

(二) 公司发展阶段属成熟期且有重大资金支出安排的,进行利润分配时,现金分红在本次利润分配中所占比例最低应达到 40%;

(三) 公司发展阶段属成长期且有重大资金支出安排的,进行利润分配时,现金分红在本次利润分配中所占比例最低应达到 20%;

公司发展阶段不易区分但有重大资金支出安排的,可以按照前项规定处理。

第一百五十六条 公司股东存在违规占用公司资金情况的,公司应当扣减该股东所获分配的现金红利,以偿还其占用的资金。公司实行连续、稳定的利润分配政策,公司利润分配应重视对投资者的合理投资回报并兼顾公司的可持续发展。

公司将严格执行公司章程确定的现金分红政策以及股东大会审议批准的现金分红具体方案。如因外部经营环境或者自身经营状况发生较大变化而需要调整利润分配政策尤其现金分红政策的,应以股东权益保护为出发点,在股东大会提案中详细论证和说明原因;调整后的利润分配政策不得违反中国证监会和证券交易所的有关规定;有关调整利润分配政策的议案,须经董事会、监事会审议通过后提交股东大会批准,独立董事应当对该议案发表独立意见,股东大会审议该议案时应当经出席股东大会的股东所持表决权的

2/3 以上通过。股东大会进行审议时，应当通过多种渠道主动与股东特别是中小股东进行沟通和交流，充分听取中小股东的意见和诉求，并及时答复中小股东关心的问题。

第一百五十七条 公司的公积金用于弥补公司的亏损、扩大公司生产经营或者转为增加公司资本。但是，资本公积金将不用于弥补公司的亏损。

法定公积金转为资本时，所留存的该项公积金将不少于转增前公司注册资本的 25%。

第一百五十八条 公司股东大会对利润分配方案作出决议后，公司董事会须在股东大会召开后 2 个月内完成股利（或股份）的派发事项。

第一百五十九条 公司利润分配政策为按照股东持有的股份比例分配利润；可以采取现金、股票或二者结合的方式分配股利。公司可以进行中期现金分红。

公司主要采取现金分红的股利分配政策，即公司当年度实现盈利，在依法提取法定公积金、任意公积金后进行现金分红；若公司营收增长快速，并且董事会认为公司股票价格与公司股本规模不匹配时，可以在满足上述现金股利分配之余，提出并实施股票股利分配预案。

现金分红政策的专项说明	
是否符合公司章程的规定或股东大会决议的要求：	是
分红标准和比例是否明确和清晰：	是
相关的决策程序和机制是否完备：	是
独立董事是否履职尽责并发挥了应有的作用：	是
中小股东是否有充分表达意见和诉求的机会，其合法权益是否得到了充分保护：	是
现金分红政策进行调整或变更的，条件及程序是否合规、透明：	是

公司报告期利润分配预案及资本公积金转增股本预案与公司章程和分红管理办法等的相关规定一致

是 否 不适用

公司报告期利润分配预案及资本公积金转增股本预案符合公司章程等的相关规定。

本年度利润分配及资本公积金转增股本预案

每 10 股送红股数（股）	0
每 10 股派息数（元）（含税）	1.25
每 10 股转增数（股）	5
分配预案的股本基数（股）	64,800,000
现金分红总额（元）（含税）	8,100,000.00
可分配利润（元）	97,110,944.31

现金分红占利润分配总额的比例 (%)	100%
现金分红政策:	
公司发展阶段属成长期且有重大资金支出安排的,进行利润分配时,现金分红在本次利润分配中所占比例最低应达到 20%	
利润分配或资本公积金转增预案的详细情况说明	
<p>根据广东正中珠江会计师事务所(特殊普通合伙)审计确认,2013 年度母公司度实现净利润 42,057,140.73 元,合并财务报表公司净利润为 41,992,106.26 元。依据《公司法》、《公司章程》的规定,按 2013 年度母公司实现净利润的 10% 提取法定盈余公积金 4,205,714.07 元,余下未分配利润 71,324,552.12 元,累计可供分配利润为 97,110,944.31 元。公司年末资本公积金余额为 42,609,347.98 元。</p> <p>按照《公司股东分红回报规划<2012-2016 年>》的要求,在保证公司健康持续发展的情况下,公司 2013 年度利润分配预案为:以 2014 年 1 月 21 日公司总股本 64,800,000 股为基数,向全体股东以未分配利润每 10 股派发现金股利 1.25 元(含税),共计分配现金股利 8,100,000 元(含税),剩余未分配利润 89,010,944.31 元结转到以后年度。同时进行资本公积金转增股本,以公司总股本 64,800,000 股为基数向全体股东每 10 股转增 5 股,共计转增 32,400,000 股,转增后公司总股本将增加至 97,200,000 股。</p>	

公司近 3 年(含报告期)的利润分配方案及资本公积金转增股本方案情况

2011年度可供分配的利润为37,635,181.17元,以可供分配利润的15%,按各股东持股比例进行分配。

2012年度以公司总股本60,000,000股为基数,向全体股东每10股派送2元(含税)现金股利,合计12,000,000.00元。

2013年度以2014年1月21日公司总股本64,800,000股为基数,向全体股东以未分配利润每10股派发现金股利1.25元(含税),共计分配现金股利8,100,000元(含税);同时进行资本公积金转增股本,以公司总股本64,800,000股为基数向全体股东每10股转增5股,共计转增32,400,000股。

公司近三年现金分红情况表

单位:元

分红年度	现金分红金额(含税)	分红年度合并报表中归属于上市公司普通股股东的净利润	占合并报表中归属于上市公司普通股股东的净利润的比率(%)
2013 年	8,100,000.00	41,992,106.26	19.29%
2012 年	12,000,000.00	43,705,164.59	27.46%
2011 年	5,645,277.18	37,177,003.03	15.18%

公司报告期内盈利且母公司未分配利润为正但未提出现金红利分配预案

适用 不适用

四、内幕信息知情人管理制度的建立和执行情况

（一）内幕信息知情人管理相关制度的建设情况

为加强公司内幕信息管理，保护投资者合法权益，进一步加强定期报告及重大事项在编制、审议和披露期间的外部信息使用人的管理，根据《上市公司信息披露管理办法》等规章，公司制定了《内幕信息知情人登记制度》、《年报信息披露重大差错责任追究制度》和《特定对象来访接待管理制度》，并经2014年4月8日第二届董事会第五次会议审议通过。内幕信息知情人管理制度的建立和执行，维护了信息披露公平原则，进一步规范公司信息披露行为，有效防范公司内幕信息知情人进行内幕交易，保障公司规范运作，进一步完善公司内部控制制度，维护了公司及股东利益。

（二）定期报告披露期间的信息保密工作

报告期内，公司严格执行内幕信息保密制度，严格规范信息传递流程，在定期报告披露期间，对于未公开信息，公司董事会秘书办公室都会严格控制知情人范围并登记相关内幕信息知情人，填写《内幕信息知情人登记表》，如实、完整记录上述信息在公开前的所有内幕信息知情人名单，以及知情人知悉内幕信息的时间。经公司董事会秘书办公室核实无误后，按照相关法规规定在向深交所和广东证监局报送定期报告相关资料的同时报备内幕信息知情人登记情况。报告期内公司未出现内部信息知情人涉嫌内幕交易情况。

第五节 重要事项

一、重大诉讼仲裁事项

适用 不适用

本年度公司无重大诉讼、仲裁事项。

二、上市公司发生控股股东及其关联方非经营性占用资金情况

无。

三、重大合同及其履行情况

1、托管、承包、租赁事项情况

(1) 租赁情况

租赁情况说明

2013 年度，公司租赁资产总支出共计 360.72 万元，包括租赁办公场所、机房和仓库等用途。广东全通教育股份有限公司主要租赁房产情况如下：

序号	出租方	租赁地址	面积 (平方米)	租金 (元/年)	用途	租赁期限
1	中山市东区库充股份合作经济联合社	中山市库充大街一号综合商业楼第三层	778	121368	办公场所	2011.5.1-2014.4.30
2	中山市东区库充股份合作经济联合社	中山市库充大街一号综合商业楼第四层	778	121368	办公场所	2011.5.1-2014.4.30
3	中山市东区库充股份合作经济联合社	中山市库充大街一号综合商业楼第五层	778	121368	办公场所	2011.5.1-2014.4.30
4	中山市东区物业经营管理有限公司	中山市东区中山四路 88 号尚峰金融商务中心 5 座 18 层之一	621.02	491847.6	办公场所	2013.11.1-2016.2.29

为公司带来的损益达到公司报告期利润总额 10% 以上的项目

适用 不适用

四、承诺事项履行情况

1、公司或持股 5%以上股东在报告期内发生或以前期间发生但持续到报告期内的承诺事项

承诺事项	承诺方	承诺内容	承诺时间	承诺期限	履行情况
股权激励承诺					
收购报告书或权益变动报告书中所作承诺					
资产重组时所作承诺					
首次公开发行或再融资时所作承诺	陈炽昌、林小雅	<p>一、股东所持股份的限售安排和自愿锁定股份的承诺： 1、自公司股票上市之日起三十六个月之内，不转让或者委托他人管理本人直接或者间接持有的公司股份，也不由公司回购该部分股份。2、前述限售期满后，在本人任职期间，每年转让的股份不超过本人直接或间接持有公司股份总数的 25%；若本人申报离职，离职后六个月内不转让本人直接或间接持有的公司股份。3、本人所持公司股份在锁定期满后两年内依法减持的，其减持价格不低于发行价；公司上市后 6 个月内如公司股票价格连续 20 个交易日的收盘价均低于发行价，或者上市后 6 个月期末收盘价低于发行价，本人持有公司股份的锁定期自动延长 6 个月，上述承诺不会因为本人职务的变更或离职等原因而改变。4、持股限售期结束后，本人及其控制的持股公司优教投资减持价格不低于公司首次公开发行股票的发价价格，如自公司首次公开发行股票至上述减持公告之日公司发生过除权除息等事项的，发行价格应相应调整。持股限售期结束之日起 24 个月内，本人及优教投资合计减持比例不超过公司股份总数额的 10%。二、实际控制人对上市前可能存在社保、公积金未缴的风险和责任的承诺：如果根据有权部门的要求或决定，公司需要为员工补缴本承诺函签署之日前应缴未缴的社会保险金或住房公积金，或因未足额缴纳需承担任何罚款或损失，本人将足额补偿公司因此发生的支出或所受损失。三、实际控制人及关联方不占用上市公司资金的承诺：本人不利用全通教育的控股股东及实际控制人地位直接或通过本人控制的其他企业以借款、代偿债务、代垫款项或者其他方式占用全通教育资金。若因全通教育与本人控制的其他企业之间的正常资金往来致使全通教育遭受任何责任或处罚，或因此给全通教育造成任何损失的，均由本人予以赔偿。</p>	2013 年 12 月 19 日	作出承诺时，至承诺履行完毕	报告期内承诺人严格履行承诺，未发生违反上述承诺的情况。
	中山市优教投资管理有限公司	<p>股东所持股份的限售安排和自愿锁定股份的承诺：1、自公司股票上市之日起三十六个月之内，不转让或者委托他人管理本公司直接或者间接持有的公司股份，也</p>	2013 年 12 月 19 日	作出承诺时，至承诺履行完毕	报告期内承诺人严格履行承诺，未发

		不由公司回购该部分股份。2、本公司所持公司股份在锁定期满后两年内依法减持的，其减持价格不低于发行价；公司上市后 6 个月内如股票价格连续 20 个交易日的收盘价均低于发行价，或者上市后 6 个月期末收盘价低于发行价，本公司持有股份的锁定期自动延长 6 个月。			生违反上述承诺的情况。
	广东中小企业股权投资基金有限公司	股东所持股份的限售安排和自愿锁定股份的承诺：1、自公司就其增资入股变更工商登记之日起三十六个月内，不转让或者委托他人管理其直接或者间接持有的公司股份，也不由公司回购该部分股份。自公司股票上市之日起十二个月内，不转让或者委托他人管理本公司直接或者间接持有的公司股份，也不由公司回购其直接或者间接持有的公司股份；且自公司股票上市之日起二十四个月内，转让的上述股份不超过其直接或者间接持有的公司股份总额的 50%；自持股限售期结束日起二十四个月内减持的，减持比例最高可至其持有的股份总额的 100%。2、自持股限售期结束日起二十四个月内减持的，减持价格不低于全通教育首次公开发行股票的发行价格，如自全通教育首次公开发行股票至上述减持公告之日全通教育发生过除权除息等事项的，发行价格应相应调整。自持股限售期结束日起二十四个月后减持的，减持价格不低于届时最近一期的每股净资产。	2013 年 12 月 19 日	作出承诺时，至承诺履行完毕	报告期内承诺人严格履行承诺，未发生违反上述承诺的情况。
	北京中泽嘉盟投资中心（有限合伙）	股东所持股份的限售安排和自愿锁定股份的承诺：1、自公司就其增资入股变更工商登记之日起三十六个月内，不转让或者委托他人管理其直接或者间接持有的公司股份，也不由公司回购该部分股份。自公司股票上市之日起十二个月内，不转让或者委托他人管理其直接或者间接持有的公司股份，也不由公司回购其直接或者间接持有的公司股份；且自公司股票上市之日起二十四个月内，转让的上述股份不超过其直接或者间接持有的公司股份总额的 50%。自持股限售期结束日起二十四个月内减持的，减持比例最高可至其持有的股份总额的 100%。中泽嘉盟将在其到期日 2017 年 6 月 8 日前依法全部减持所持公司股份。2、自持股限售期结束日起二十四个月内减持的，减持价格不低于全通教育首次公开发行股票的发行价格，如自全通教育首次公开发行股票至上述减持公告之日全通教育发生过除权除息等事项的，发行价格应相应调整。自持股限售期结束日起二十四个月后减持的，减持价格不低于届时最近一期的每股净资产。	2013 年 12 月 19 日	作出承诺时，至承诺履行完毕	报告期内承诺人严格履行承诺，未发生违反上述承诺的情况。
	公司及控股股东、实际控制	招股说明书涉及虚假陈述将依法回购股份及赔偿损失的承诺：1、公司及控股股东、实际控制人回购股份承	2013 年 12 月 19 日	长期有效	报告期内承诺人严格履

	人、董事、监事、高级管理人员	<p>诺：若招股说明书有虚假记载、误导性陈述或者重大遗漏，对判断发行人是否符合法律规定的发行条件构成重大、实质影响的，将依法回购首次公开发行的全部新股，且控股股东、实际控制人将购回已转让的原限售股份。2、公司及控股股东、实际控制人、董事、监事、高级管理人员赔偿损失承诺：若公司招股说明书存在虚假记载、误导性陈述或者重大遗漏，致使投资者在证券交易中遭受损失的，将依法及时赔偿投资者损失。</p>			行承诺，未发生违反上述承诺的情况。
	控股股东、实际控制人（不包括独立董事）及高级管理人员	<p>稳定股价的承诺：公司股份发行上市后三年内出现公司股票连续 20 个交易日的收盘价低于最近一期每股净资产的情况（以下简称“股价稳定措施启动条件”），将启动公司股价稳定预案。控股股东、实际控制人、董事（不包括独立董事）及高级管理人员增持股份的承诺：（1）当出现上述股价稳定措施启动条件，且满足以下条件时，相关方应当以自有或自筹资金，增持公司股份，以稳定公司股价。①增持股票的时间符合相关法律法规、规范性文件及证券交易所的监管规则的规定；②增持股票的数量不会导致公司的股权分布不符合上市条件；③增持股票符合相关法律、法规、规章、规范性文件及证券交易所的相关规定。（2）相关方应当在上述各项条件满足之日起 5 个工作日内，启动有关增持事宜，并将其增持公司股票的具体计划书面通知公司，由公司在其增持前 3 个工作日内进行公告。（3）为稳定股价采取的每轮措施中，公司控股股东、实际控制人承诺合计增持的股份不少于公司股份总数的 1.5%，且合计增持股份总金额不超过 600 万元；公司除实际控制人之外的其他董事、高级管理人员承诺合计增持的股份不少于公司股份总数的 1%，且合计增持的股份总金额不超过 400 万元。（4）应采取稳定股价措施的董事、高级管理人员既包括在公司上市时任职的董事、高级管理人员，也包括公司上市后三年内新任职董事、高级管理人员。（5）公司控股股东、实际控制人及董事和高级管理人员增持公司股票后，自增持股票之日起六个月内不转让其所持有的公司股票，包括其增持前持有的公司股票。</p>	2013 年 12 月 19 日	2014 年 1 月 21 日至 2017 年 1 月 20 日	报告期内承诺人严格履行承诺，未发生违反上述承诺的情况。
	公司实际控制人及公开发行前持股 5% 以上股东	<p>一、减持股份的相关承诺：本人（本公司）将严格遵守证券监管机构、自律机构及证券交易所等有权部门颁布的法律法规及规范性文件的有关规定以及其股份锁定承诺，不会进行任何违反相关规定及股份锁定承诺的股份减持行为。二、规范关联交易的承诺：1、本人（本公司）现在和将来均不利用自身作为公司实际控制人/主要股东之地位及控制性影响谋求公司在业务合作等方面给予本人（本公司）或本人（本公司）</p>	2013 年 12 月 19 日	长期有效	报告期内承诺人严格履行承诺，未发生违反上述承诺的情况。

		<p>控制的其他公司优于市场第三方的权利；2、本人（本公司）现在和将来均不利用自身作为公司实际控制人/主要股东之地位及控制性影响谋求本人（本公司）或本人（本公司）控制的其他公司与公司达成交易的优先权利；3、本人（本公司）或本人（本公司）控制的其他公司现在和将来均不以低于市场价格的条件与公司进行交易，亦不利用该类交易从事任何损害贵公司利益的行为；4、本人（本公司）现在和将来在公司审议涉及本人（本公司）或本人（本公司）控制的其他公司的关联交易时均切实遵守法律法规和公司章程对关联交易回避制度的规定。三、避免同业竞争的承诺：1、本人（本公司）及本人（本公司）控制的公司将不会直接或间接以任何方式（包括但不限于独资、合资、合作和联营）参与或进行任何与全通教育构成竞争或可能构成竞争的产品生产或类似业务。2、本人（本公司）及将来成立之本人（本公司）控制的公司将不会直接或间接以任何方式（包括但不限于独资、合资、合作和联营）参与或进行与全通教育构成竞争或可能构成竞争的产品生产或类似业务。3、本人（本公司）及本人（本公司）控制的公司从任何第三者获得的任何商业机会与全通教育之业务构成或可能构成实质性竞争的，本人（本公司）将立即通知全通教育，并尽力将该等商业机会让与全通教育。4、本人（本公司）及本人（本公司）控制的公司将不向其业务与全通教育之业务构成竞争的其他公司、企业、组织或个人提供技术信息、工艺流程、销售渠道等商业秘密。5、如上述承诺被证明为不真实或未被遵守，本人（本公司）将向全通教育赔偿一切直接和间接损失。</p>			
	公司	<p>一、稳定股价的承诺：公司股份发行上市后三年内出现公司股票连续 20 个交易日的收盘价低于最近一期每股净资产的情况（以下简称“股价稳定措施启动条件”），将启动公司股价稳定预案。公司回购股份：（1）当满足股价稳定措施启动条件，且满足以下条件时，公司董事会及股东大会将会综合考虑公司经营发展实际情况、公司所处行业情况、公司股价的二级市场表现情况、公司现金流量状况、社会资金成本和外部融资环境等因素，在 5 个交易日内，审议是否回购公司股份的议案，如决定回购公司股份的，则一并审议回购数量、回购期限、回购价格等具体事项。①公司股票上市已满一年、不会导致公司的股权分布不符合上市条件及满足相关法律法规、规范性文件及证券交易所的监管规则关于公司股票回购的其他条件；②回购股票符合相关法律、法规、规章、规范性文件及证券交易所的相关规定。如公司在规定的实施期限内回购</p>	2013 年 12 月 19 日	作出承诺开始，至承诺履行完毕。	报告期内承诺人严格履行承诺，未发生违反上述承诺的情况。

		<p>股票将导致违反前款任何一项条件的，则公司在该期限内不负有启动回购股票程序的义务。(2) 公司回购股份预案由董事会提出，但需事先征求独立董事和监事会的意见，独立董事应对公司回购股份预案发表独立意见，监事会应对公司回购股份预案提出审核意见。公司回购股份预案经二分之一以上独立董事及监事会审核同意，并经董事会审议通过后提请股东大会审议。</p> <p>(3) 股份回购事宜的期限为自股东大会审议通过回购股份方案之日起 3 个月内。(4) 回购股份的方式为通过深圳证券交易所证券交易系统允许的方式进行，包括但不限于集中竞价和要约方式等。(5) 用于回购的资金总额将根据公司当时股价情况及公司资金状况等情况，由股东大会最终审议确定。用于回购的资金来源为公司自有资金。具体回购股份的数量以回购期满时实际回购的股份数量为准。</p> <p>二、公司关于股东未来分红回报规划的承诺：公司制定了《股东未来分红回报规划（2012-2016）》，承诺内容如下：公司在足额预留法定公积金、盈余公积金以后，每年向股东现金分配股利不低于当年实现的可供分配利润的 15%。在确保足额现金股利分配的前提下，公司可以另行增加股票股利分配和公积金转增。公司在每个会计年度结束后，由公司董事会提出分红议案，并交付股东大会通过网络投票的形式进行表决。公司至少每五年重新审阅一次《股东分红回报规划》，根据股东（特别是公众投资者）、独立董事和外部监事的意见对公司正在实施的股利分配政策作出适当且必要的修改，确定该时段的股东回报计划。但公司保证调整后的股东回报计划不违反以下原则：即公司应当采取现金方式分配股利，以现金方式分配的利润不少于当年实现的可分配利润的 15%。</p>			
其他对公司中小股东所作承诺					
承诺是否及时履行	是				
未完成履行的具体原因及下一步计划（如有）	不适用。				

五、聘任、解聘会计师事务所情况

现聘任的会计事务所

境内会计师事务所名称	广东正中珠江会计师事务所（特殊普通合伙）
境内会计师事务所报酬（万元）	58.3

境内会计师事务所审计服务的连续年限	3
境内会计师事务所注册会计师姓名	陈昭、谭灏

是否改聘会计师事务所

是 否

六、上市公司及其董事、监事、高级管理人员、公司股东、实际控制人和收购人处罚及整改情况

适用 不适用

上市公司及其子公司是否被列入环保部门公布的污染严重企业名单

是 否 不适用

上市公司及其子公司是否存在其他重大社会安全问题

是 否 不适用

报告期内是否被行政处罚

是 否 不适用

七、其他重大事项的说明

2013年8月22日，公司第一届董事会第十一次会议审议通过了《关于董事会换届选举的议案》，第一届监事会第六次会议审议通过了《关于监事会换届选举的议案》，并经公司2013年第一次临时股东大会审议批准，第二届董事会成员为陈炽昌、万坚军、林小雅、孙力、汪凌、周卫、徐朝红、吴坚强、刘杰，共计9人，其中徐朝红、吴坚强、刘杰为公司独立董事；第二届监事会成员为股东代表监事王海芳和职工代表监事喻进、莫剑斌。

第六节 股份变动及股东情况

一、股份变动情况

1、股份变动情况

单位：股

	本次变动前		本次变动增减（+，-）					本次变动后	
	数量	比例(%)	发行新股	送股	公积金转 股	其他	小计	数量	比例(%)
一、有限售条件股份	60,000,000	100%						60,000,000	100%
1、国家持股									
2、国有法人持股	5,000,000	8.33%						5,000,000	8.33%
3、其他内资持股	55,000,000	91.67%						55,000,000	91.67%
其中：境内法人持股	17,633,333	29.39%						17,633,333	29.39%
境内自然人持股	37,366,667	62.28%						37,366,667	62.28%
4、外资持股									
其中：境外法人持股									
境外自然人持股									
二、无限售条件股份	0	0%						0	0%
1、人民币普通股	0	0%						0	0%
2、境内上市的外资股									
3、境外上市的外资股									
4、其他									
三、股份总数	60,000,000	100%						60,000,000	100%

股份变动的原因

适用 不适用

股份变动的批准情况

适用 不适用

股份变动的过户情况

适用 不适用

股份变动对最近一年和最近一期基本每股收益和稀释每股收益、归属于公司普通股股东的每股净资产等财

务指标的影响

适用 不适用

公司认为必要或证券监管机构要求披露的其他内容

适用 不适用

2、限售股份变动情况

单位：股

股东名称	期初限售股数	本期解除限售股数	本期增加限售股数	期末限售股数	限售原因	解除限售日期
陈炽昌	20,666,668	0	0	20,666,668	首发前个人类限售股	2017年1月21日
中山市优教投资管理有限公司	9,300,000	0	0	9,300,000	首发前机构类限售股	2017年1月21日
广东中小企业股权投资基金有限公司	5,000,000	0	0	5,000,000	首发前机构类限售股	2015年1月21日
北京中泽嘉盟投资中心（有限合伙）	3,333,333	0	0	3,333,333	首发前机构类限售股	2015年1月21日
林小雅	2,583,333	0	0	2,583,333	首发前个人类限售股	2017年1月21日
肖杰	2,583,333	0	0	2,583,333	首发前个人类限售股	2015年1月21日
王海芳	2,583,333	0	0	2,583,333	首发前个人类限售股	2015年1月21日
陈文彬	2,583,333	0	0	2,583,333	首发前个人类限售股	2015年1月21日
丁钧	2,583,333	0	0	2,583,333	首发前个人类限售股	2015年1月21日
刘慷	2,583,333	0	0	2,583,333	首发前个人类限售股	2015年1月21日
周卫	1,653,400	0	0	1,653,400	首发前个人类限售股	2015年1月21日
万坚军	1,653,400	0	0	1,653,400	首发前个人类限售股	2015年1月21日
汪凌	1,550,100	0	0	1,550,100	首发前个人类限售股	2015年1月21日

合计	60,000,000	0	0	60,000,000	--	--
----	------------	---	---	------------	----	----

二、股东和实际控制人情况

1、公司股东数量及持股情况

单位：股

报告期末股东总数	13			年度报告披露日前第 5 个交易日末股东总数	6,288			
持股 5% 以上的股东持股情况								
股东名称	股东性质	持股比例 (%)	报告期末持股数量	报告期内增减变动情况	持有有限售条件的股份数量	持有无限售条件的股份数量	质押或冻结情况	
							股份状态	数量
陈炽昌	境内自然人	34.44%	20,666,668		20,666,668			
中山市优教投资管理有限公司	境内非国有法人	15.5%	9,300,000		9,300,000			
广东中小企业股权投资基金有限公司	国有法人	8.33%	5,000,000		5,000,000			
北京中泽嘉盟投资中心（有限合伙）	境内非国有法人	5.56%	3,333,333		3,333,333			
肖杰	境内自然人	4.31%	2,500,000		2,500,000			
王海芳	境内自然人	4.31%	2,500,000		2,500,000			
陈文彬	境内自然人	4.31%	2,500,000		2,500,000			
丁钧	境内自然人	4.31%	2,500,000		2,500,000			
刘慷	境内自然人	4.31%	2,500,000		2,500,000			
林小雅	境内自然人	4.31%	2,500,000		2,500,000			
战略投资者或一般法人因配售新股成为前 10 名股东的情况（如有）（参见注 3）	无							
上述股东关联关系或一致行动的说明	公司控股股东、实际控制人陈炽昌是中山市优教投资管理有限公司的法人，与公司股东、董事 林小雅是配偶关系，陈炽昌、林小雅 2 人构成一致行动人。除此之外，公司未发现上述股东之间存在其他关联关系。							
前 10 名无限售条件股东持股情况								
股东名称	报告期末持有无限售条件股份数量	股份种类						
		股份种类	数量					
无	0	人民币普通股						

无	0	人民币普通股	
无	0	人民币普通股	
无	0	人民币普通股	
无	0	人民币普通股	
无	0	人民币普通股	
无	0	人民币普通股	
无	0	人民币普通股	
无	0	人民币普通股	
前10名无限售流通股股东之间，以及前10名无限售流通股股东和前10名股东之间关联关系或一致行动的说明	无		
参与融资融券业务股东情况说明（如有）（参见注4）	无		

公司股东在报告期内是否进行约定购回交易

是 否

2、公司控股股东情况

自然人

控股股东姓名	国籍	是否取得其他国家或地区居留权
陈炽昌	中国	否
最近 5 年内的职业及职务	陈炽昌，男，长期从事计算机、信息化服务领域的工作，2005 年-2010 年任广东全通教育信息技术有限公司（公司前身）执行董事，2010 年至今任公司董事长、总经理。	
过去 10 年曾控股的境内外上市公司情况	无	

控股股东报告期内变更

适用 不适用

3、公司实际控制人情况

自然人

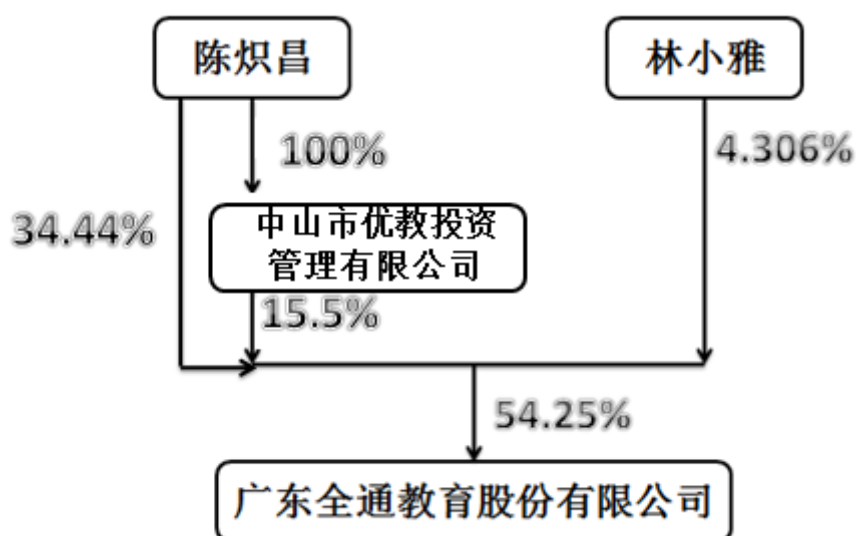
实际控制人姓名	国籍	是否取得其他国家或地区居留权
陈炽昌	中国	否
林小雅	中国	否
最近 5 年内的职业及职务	1、陈炽昌，男，长期从事计算机、信息化服务领域的工作，2005 年-2010 年任	

	广东全通教育信息技术有限公司（公司前身）执行董事，2010 年至今任公司董事长、总经理。 2、林小雅，女，2010 年至今任中山市优教投资管理有限公司总经理，2010 年至今任公司董事。
过去 10 年曾控股的境内外上市公司情况	均无。

实际控制人报告期内变更

适用 不适用

公司与实际控制人之间的产权及控制关系的方框图



实际控制人通过信托或其他资产管理方式控制公司

适用 不适用

4、其他持股在 10%以上的法人股东

法人股东名称	法定代表人/单位负责人	成立日期	组织机构代码	注册资本	主要经营业务或管理活动
中山市优教投资管理有限公司	陈炽昌	2010 年 07 月 22 日	55913643-5	360 万元	企业投资管理咨询（不含创业投资咨询）；投资教育产业、工业、商业、农业。
情况说明	广东全通教育股份有限公司控股股东、实际控制人陈炽昌通过 100%控股中山市优教投资管理有限公司间接持有广东全通教育股份有限公司 15.5% 股份。				

5、前 10 名限售条件股东持股数量及限售条件

限售条件股东名称	持有的限售条件股份数量（股）	可上市交易时间	新增可上市交易股份数量（股）	限售条件
陈炽昌	20,666,668	2017 年 01 月 21 日		首发前个人类限售股
中山市优教投资管理有 限公司	9,300,000	2017 年 01 月 21 日		首发前机构类限售股
广东中小企业股权投资 基金有限公司	5,000,000	2015 年 01 月 21 日		首发前机构类限售股
北京中泽嘉盟投资中心 （有限合伙）	3,333,333	2015 年 01 月 21 日		首发前机构类限售股
林小雅	2,583,333	2017 年 01 月 21 日		首发前个人类限售股
肖杰	2,583,333	2015 年 01 月 21 日		首发前个人类限售股
王海芳	2,583,333	2015 年 01 月 21 日		首发前个人类限售股
陈文彬	2,583,333	2015 年 01 月 21 日		首发前个人类限售股
丁钧	2,583,333	2015 年 01 月 21 日		首发前个人类限售股
刘慷	2,583,333	2015 年 01 月 21 日		首发前个人类限售股

第七节 董事、监事、高级管理人员和员工情况

一、董事、监事和高级管理人员持股变动

1、持股情况

姓名	职务	性别	年龄	任职状态	期初持股数 (股)	本期 增持 股份 数量 (股)	本期减 持股份 数量 (股)	期末持股数 (股)	期初持 有的股 权激励 获授予 限制性 股票数 量(股)	本期获 授予的 股权激 励限制 性股票 数量 (股)	本期被 注销的 股权激 励限制 性股票 数量 (股)	期末持有 的股权激 励获授予 限制性股 票数量 (股)	增减变 动原因
陈炽昌	董事长、 总经理	男	43	现任	20,666,668	0	0	20,666,668	0	0	0	0	
林小雅	董事	女	42	现任	2,583,333	0	0	2,583,333	0	0	0	0	
万坚军	副董事 长、副总 经理	男	38	现任	2,066,667	0	0	2,066,667	0	0	0	0	
孙力	董事	男	40	现任	0	0	0	0	0	0	0	0	
汪凌	董事、副 总经理	女	33	现任	2,066,667	0	0	2,066,667	0	0	0	0	
周卫	董事、副 总经理	男	37	现任	2,066,667	0	0	2,066,667	0	0	0	0	
徐朝红	独立董事	女	46	现任	0	0	0	0	0	0	0	0	
吴坚强	独立董事	男	53	现任	0	0	0	0	0	0	0	0	
刘杰	独立董事	男	53	现任	0	0	0	0	0	0	0	0	
王海芳	监事	女	37	现任	2,583,333	0	0	2,583,333	0	0	0	0	
喻进	监事会主 席	男	35	现任	0	0	0	0	0	0	0	0	
莫剑斌	监事	男	38	现任	0	0	0	0	0	0	0	0	
覃海宇	财务总监	男	41	现任	0	0	0	0	0	0	0	0	
合计	--	--	--	--	32,033,335	0	0	32,033,335	0	0	0	0	--

二、任职情况

公司现任董事、监事、高级管理人员最近 5 年的主要工作经历

1、董事长、总经理陈炽昌简历：

陈炽昌，男，出生于1971年，中国国籍，无境外居留权，高等专科学历。长期从事计算机、信息化服务领域的工作，2005年-2010年任全通有限执行董事，2010年至今任公司董事长、总经理。

2、董事 林小雅简历：

林小雅，女，出生于1972年，中国国籍，无境外居留权，本科学历。2010年至今任优教投资总经理，2010年至今任公司董事。

3、副董事长、副总经理万坚军简历：

万坚军，男，出生于1976年，中国国籍，无境外居留权，硕士研究生学历。2006年-2010年任公司首席执行官、经理，2010年至今任公司副董事长、副总经理。

4、董事、副总经理汪凌简历：

汪凌，女，出生于1981年，中国国籍，无境外居留权，本科学历。2007年-2010年任全通有限市场运营总监、财务总监，2010年至今任公司董事、副总经理，2013年5月起任彩云动力监事。

5、董事、副总经理周卫简历：

周卫，男，出生于1977年，中国国籍，无境外居留权，本科学历。2010年至今任公司副总经理、董事会秘书，2011年起任公司董事。2013年11月起任公司环球汉源监事。

6、董事孙力简历：

孙力，男，出生于1974年，中国国籍，无境外居留权，博士。2006年-2010年任广东粤财资产管理有限责任公司投资银行部副总经理、粤财控股（北京）有限公司董事，2010年至今现任中银粤财股权投资基金管理（广东）有限公司总监，2011年起任公司董事。

7、独立董事刘杰简历：

刘杰，男，出生于1961年，中国国籍，无境外居留权，博士，教授，主要从事电信网络管理、移动数据通信业务和安全、智能卡技术等领域的科研和教学工作。1988年起工作于北京邮电大学，曾任北京邮电大学电子工程学院院长，现任北京邮电大学科技处处长、校学术委员会常委、北京邮电大学学报编委会副主任兼主编、北京北邮资产经营有限公司董事，并担任国家级精品课程主讲教师、北京市精品课课程负责人。2010年起任公司独立董事。

8、独立董事吴坚强简历：

吴坚强，男，出生于1961年，中国国籍，无境外居留权，博士，教授，博士生导师，主要从事物理电子学与光电子学专业的科研及教学工作，美国亚利桑那州立大学高级访问学者。1988年起工作于电子科技大学，历任电子科技大学研究生部副主任，研究生院学位与学科建设办公室主任等职务，现任电子科技大学中山学院副院长，四川省第十一届政协委员。2010年起任公司独立董事。

9、独立董事徐朝红简历：

徐朝红，女，出生于1968年，中国国籍，无境外居留权，本科学历。2000年至今从业于中山市中信会计师事务所，具有注册会计师、注册资产评估师资格，2011年起任公司独立董事。

10、监事会主席喻进简历：

喻进，男，出生于1979年，中国国籍，无境外居留权，本科学历。2007年-2010年任广东全通教育信息技术有限公司（公司前身）市场经营部经理，2010年至今任公司市场总监、监事会主席。

11、监事莫剑斌简历：

莫剑斌，男，出生于1976年，中国国籍，无境外居留权，本科学历。拥有13年的互联网和电子商务行业工作经验，2010年至今任公司系统运营总监、职工监事。

12、监事王海芳简历：

王海芳，女，出生于1977年，中国国籍，无境外居留权，本科学历。2009年至今任中山市全通金税信息服务有限公司总经理，2010年至今任公司监事。

13、财务总监覃海宇简历：

覃海宇，男，出生于1973年，中国国籍，无境外居留权，本科学历。2009年-2010年任北京世纪互联宽带数据中心有限公司财务副总裁，2011年至今任公司财务总监。

在股东单位任职情况

适用 不适用

任职人员姓名	股东单位名称	在股东单位担任的职务	任期起始日期	任期终止日期	在股东单位是否领取报酬津贴
林小雅	中山市优教投资管理有限公司	总经理	2010年07月22日		是
在股东单位任职情况的说明	无				

在其他单位任职情况

适用 不适用

任职人员姓名	其他单位名称	在其他单位担任的职务	任期起始日期	任期终止日期	在其他单位是否领取报酬津贴
孙力	中银粤财股权投资基金管理（广东）有限公司	总监			是
孙力	深圳前海粤财节能环保投资基金管理有限公司	董事			否
孙力	广东粤财节能环保创业投资基金有限公司	董事			否

	司				
王海芳	中山市全通金税信息服务有限公司	总经理			是
徐朝红	中山市中信会计师事务所	部门经理			是
吴坚强	电子科技大学中山学院	副院长			是
刘杰	北京邮电大学	科技处处长			是
刘杰	北京中广瑞波科技有限公司	CTO、董事			否
刘杰	北京龙行峰科技有限公司	董事			否
刘杰	北京信联恒业通信技术有限公司	董事			否
林小雅	北京彩云动力教育科技有限公司	执行董事、总经理	2013年05月30日		否
汪凌	北京彩云动力教育科技有限公司	监事	2013年05月30日		否
周卫	广东环球汉源网络科技有限公司	监事	2013年12月16日		否
在其他单位任职情况的说明	无				

三、董事、监事、高级管理人员报酬情况

董事、监事、高级管理人员报酬的决策程序	公司董事、监事报酬由股东大会决定，高级管理人员报酬由董事会决定；在公司担任工作职务的董事、监事、高级管理人员报酬由公司支付，董事、监事不另外支付津贴。独立董事津贴根据股东大会所通过的决议来进行支付。
董事、监事、高级管理人员报酬确定依据	依据公司盈利水平及董事、监事、高级管理人员的职责履行情况并结合年度绩效完成情况综合确定。
董事、监事和高级管理人员报酬的实际支付情况	董事、监事、高级管理人员的薪酬均已按照确定的薪酬标准全额支付。 注：下表填写的金额均为税前金额。

公司报告期内董事、监事和高级管理人员报酬情况

单位：万元

姓名	职务	性别	年龄	任职状态	从公司获得的报酬总额	从股东单位获得的报酬总额	报告期末实际所得报酬
陈炽昌	董事长、总经理	男	43	现任	45	0	45
林小雅	董事	女	42	现任	0	14.74	14.74
万坚军	副董事长、副总经理	男	38	现任	44.75	0	44.75
汪凌	董事、副总经理	女	33	现任	44.75	0	44.75

周卫	董事、副总经理、董秘	男	37	现任	44.75	0	44.75
孙力	董事	男	40	现任	0	0	0
刘杰	独立董事	男	53	现任	5	0	5
吴坚强	独立董事	男	53	现任	5	0	5
徐朝红	独立董事	女	46	现任	5	0	5
王海芳	监事	女	37	现任	0	0	0
莫剑斌	监事	男	38	现任	43.86	0	43.86
喻进	监事会主席	男	35	现任	42.82	0	42.82
覃海宇	财务总监	男	41	现任	20.04	0	20.04
合计	--	--	--	--	300.97	14.74	315.71

公司董事、监事、高级管理人员报告期内被授予的股权激励情况

适用 不适用

四、公司董事、监事、高级管理人员变动情况

姓名	担任的职务	类型	日期	原因
陈炽昌	董事长、总经理	被选举	2013年09月11日	换届选举
林小雅	董事	被选举	2013年09月11日	换届选举
万坚军	副董事长、副总经理	被选举	2013年09月11日	换届选举
孙力	董事	被选举	2013年09月11日	换届选举
汪凌	董事、副总经理	被选举	2013年09月11日	换届选举
周卫	董事、副总经理	被选举	2013年09月11日	换届选举
徐朝红	独立董事	被选举	2013年09月11日	换届选举
吴坚强	独立董事	被选举	2013年09月11日	换届选举
刘杰	独立董事	被选举	2013年09月11日	换届选举
王海芳	监事	被选举	2013年09月11日	换届选举
莫剑斌	监事	被选举	2013年09月11日	换届选举
喻进	监事会主席	被选举	2013年09月11日	换届选举
覃海宇	财务总监	被选举	2013年09月11日	换届选举

五、报告期核心技术团队或关键技术人员变动情况（非董事、监事、高级管理人员）

报告期内公司核心技术团队、关键技术人员未出现变动。

六、公司员工情况

截止 2013 年 12 月 31 日，公司员工总人数共计 916 人，人员结构具体情况如下：

（一）专业结构

专业结构	人数	占员工总数的比例
管理人员	75	8.19%
销售人员及市场人员	421	45.96%
专业技术人员	177	19.32%
其他人员	243	26.53%
合计	916	100.00%

（二）学历结构

学历结构	人数	占员工总数的比例
研究生及以上	13	1.42%
大学本科	328	35.81%
大学专科	503	54.91%
大专以下	72	7.86%
合计	916	100.00%

第八节 公司治理

一、公司治理的基本状况

报告期内，公司严格按照《公司法》、《证券法》、《上市公司信息披露管理办法》、《深圳证券交易所创业板股票上市规则》、《深圳证券交易所创业板上市公司规范运作指引》等有关法律、法规、业务规则的有关规定，结合公司实际情况，进一步完善公司规范运作管理制度，加强内部控制制度建设，不断规范公司运作，提高公司治理水平，保护广大投资者利益。

截至报告期末，公司治理的实际状况符合《上市公司治理准则》和《深圳证券交易所创业板上市公司规范运作指引》的要求。

1、关于股东与股东大会

公司股东按照《公司章程》、《上市公司股东大会规则》的规定按其所持股份享有平等地位，并承担相应义务。公司治理结构能够保证所有股东，特别是中小股东享有平等地位，确保股东合法行使权益，保证了股东对公司重大事项的知情权、参与权、表决权。报告期内的股东大会均由董事会召集召开，并聘请律师进行现场见证，根据相关法律、行政法规、部门规章、规范性文件及公司章程等规定应由股东大会表决的事项均按照相应的权限审批后交由股东大会审议，不存在越权审批或先实施后审议的情况。

2、关于公司与控股股东

公司具有独立的业务经营能力及完备的运营体系，在业务、人员、资产、机构、财务上均独立于控股股东，公司董事会、监事会和内部机构根据其议事规则或公司制度独立运作。公司控股股东能严格规范自己的行为，通过股东大会依法行使其权利并承担义务，没有超越股东大会直接或间接干预公司经营活动。报告期内，公司没有为控股股东提供担保，亦不存在控股股东非经营性占用公司资金的行为。

3、关于董事和董事会

公司严格按照《公司法》、《公司章程》规定的选聘程序选举董事，公司董事会人数和人员构成符合法律、法规的要求，各位董事能够以认真负责的态度出席董事会和股东大会，从公司和全体股东的利益出发，忠实履行职责，积极参加有关培训，学习有关法律法规，促进董事会规范运作和科学决策。董事会会议程序符合规定，会议记录完整、真实，会议相关信息披露及时、准确、充分。

4、关于监事和监事会

公司严格按照《公司法》、《公司章程》规定的选聘程序选举监事，公司监事会人数和人员构成符合法律、法规的要求。各位监事能够认真学习有关法律法规、积极参加相关业务培训、认真履行职责，本着

对全体股东尤其是中小股东负责的精神，对公司重大事项、关联交易、财务状况以及董事和其他高级管理人员履行职责的合法、合规性进行监督并发表独立意见，维护公司及股东的合法权益。

5、关于绩效评价与激励约束机制

公司建立并逐步完善公正、透明的董事、监事、高级管理人员的绩效评价标准与激励约束机制；高级管理人员的聘任公开、透明，符合相关法律、法规的规定。

6、关于相关利益者

公司能够充分尊重和维护相关利益者的合法权益，积极与相关利益者合作，加强与各方的沟通和交流，实现社会、股东、公司、员工等各方利益的协调平衡，推动公司持续、稳定、健康发展。

7、关于信息披露与透明度

公司严格按照有关法律法规和公司《信息披露管理办法》的规定，加强信息披露事务管理，履行信息披露义务，并指定《证券时报》、《中国证券报》、《上海证券报》、《证券日报》和中国证监会创业板指定信息披露网站（巨潮资讯网www.cninfo.com.cn）为公司信息披露报纸和网站，真实、准确、及时、完整的披露信息，确保所有投资者公平获取公司信息。

报告期内，公司未发生信息披露不规范而受到监管部门批评的情形。

公司治理与《公司法》和中国证监会相关规定的要求是否存在差异

是 否

二、报告期内召开的年度股东大会和临时股东大会的有关情况

1、本报告期年度股东大会情况

会议届次	召开日期	会议决议刊登的指定网站查询索引	会议决议刊登的信息披露日期
2012 年度股东大会	2013 年 02 月 23 日	上市前会议，无需刊登	

2、本报告期临时股东大会情况

会议届次	召开日期	会议决议刊登的指定网站查询索引	会议决议刊登的信息披露日期
2013 年第一次临时股东大会	2013 年 09 月 11 日	上市前会议，无需刊登	
2013 年第二次临时股东大会	2013 年 12 月 18 日	上市前会议，无需刊登	

三、报告期董事会召开情况

会议届次	召开日期	会议决议刊登的指定网站查询索引	会议决议刊登的信息披露日期
第一届董事会第九次会议	2013 年 02 月 01 日	上市前会议，无需刊登	
第一届董事会第十次会议	2013 年 04 月 15 日	上市前会议，无需刊登	
第一届董事会第十一次会议	2013 年 08 月 22 日	上市前会议，无需刊登	
第二届董事会第一次会议	2013 年 09 月 11 日	上市前会议，无需刊登	
第二届董事会第二次会议	2013 年 10 月 21 日	上市前会议，无需刊登	
第二届董事会第三次会议	2013 年 12 月 02 日	上市前会议，无需刊登	

四、年度报告重大差错责任追究制度的建立与执行情况

2014 年 4 月 8 日，公司第二届董事会第五次会议审议通过了《年报信息披露重大差错责任追究制度》，对信息披露违规、差错的有关责任认定及问责方式等事项进行了明确规定。报告期内，未发生重大会计差错更正、重大遗漏信息补充及业绩预告修正等情况。

五、监事会工作情况

监事会在报告期内的监督活动是否发现公司存在风险

是 否

公司监事会对报告期内的监督事项无异议。

第九节 财务报告

一、审计报告

审计意见类型	标准无保留审计意见
审计报告签署日期	2014 年 04 月 08 日
审计机构名称	广东正中珠江会计师事务所（特殊普通合伙）
审计报告文号	广会审字[2014]G14000980028 号
注册会计师姓名	陈昭、谭灏

审计报告正文

广东全通教育股份有限公司全体股东：

我们审计了后附的广东全通教育股份有限公司（以下简称“全通教育”）财务报表，包括2013年12月31日的合并及母公司资产负债表，2013年度的合并及母公司利润表、合并及母公司股东权益变动表、合并及母公司现金流量表，以及财务报表附注。

一、管理层对财务报表的责任

编制和公允列报财务报表是全通教育管理层的责任，这种责任包括：（1）按照企业会计准则的规定编制财务报表，并使其实现公允反映；（2）设计、执行和维护必要的内部控制，以使财务报表不存在由于舞弊或错误导致的重大错报。

二、注册会计师的责任

我们的责任是在执行审计工作的基础上对财务报表发表审计意见。我们按照中国注册会计师审计准则的规定执行了审计工作。中国注册会计师审计准则要求我们遵守中国注册会计师职业道德守则，计划和执行审计工作以对财务报表是否不存在重大错报获取合理保证。

审计工作涉及实施审计程序，以获取有关财务报表金额和披露的审计证据。选择的审计程序取决于注册会计师的判断，包括对由于舞弊或错误导致的财务报表重大错报风险的评估。在进行风险评估时，注册会计师考虑与财务报表编制和公允列报相关的内部控制，以设计恰当的审计程序，但目的并非对内部控制的有效性发表意见。审计工作还包括评价管理层选用会计政策的恰当性和作出会计估计的合理性，以及评

价财务报表的总体列报。

我们相信，我们获取的审计证据是充分、适当的，为发表审计意见提供了基础。

三、审计意见

我们认为，全通教育财务报表在所有重大方面按照企业会计准则的规定编制，公允反映了全通教育2013年12月31日的财务状况和2013年度的经营成果和现金流量。

广东正中珠江会计师事务所（特殊普通合伙）

中国注册会计师：陈 昭

中国注册会计师：谭 灏

中 国 广 州

二〇一四年四月八日

二、财务报表

财务附注中报表的单位为：人民币元

1、合并资产负债表

编制单位：广东全通教育股份有限公司

单位：元

项目	期末余额	期初余额
流动资产：		
货币资金	124,594,298.69	96,659,679.19
结算备付金		
拆出资金		
交易性金融资产		
应收票据		
应收账款	43,444,391.75	36,685,982.14
预付款项	2,171,989.53	2,053,609.30
应收保费		

应收分保账款		
应收分保合同准备金		
应收利息		
应收股利		
其他应收款	1,599,214.40	957,738.26
买入返售金融资产		
存货	1,898,198.53	735,871.60
一年内到期的非流动资产		
其他流动资产	5,260.14	10,722.73
流动资产合计	173,713,353.04	137,103,603.22
非流动资产：		
发放委托贷款及垫款		
可供出售金融资产		
持有至到期投资		
长期应收款		
长期股权投资		
投资性房地产		
固定资产	5,409,659.42	5,162,483.22
在建工程	927,629.54	659,893.03
工程物资		
固定资产清理		
生产性生物资产		
油气资产		
无形资产	57,311,763.83	57,828,771.10
开发支出		
商誉		
长期待摊费用	1,173,651.11	1,204,175.61
递延所得税资产	110,667.24	77,770.04
其他非流动资产		
非流动资产合计	64,933,371.14	64,933,093.00
资产总计	238,646,724.18	202,036,696.22
流动负债：		
短期借款		
向中央银行借款		

吸收存款及同业存放		
拆入资金		
交易性金融负债		
应付票据		
应付账款	5,327,309.47	3,042,764.81
预收款项	3,213,550.42	787,235.93
卖出回购金融资产款		
应付手续费及佣金		
应付职工薪酬	6,587,739.86	5,209,476.33
应交税费	6,487,611.87	7,128,111.83
应付利息		
应付股利		
其他应付款	667,400.21	158,101.23
应付分保账款		
保险合同准备金		
代理买卖证券款		
代理承销证券款		
一年内到期的非流动负债		
其他流动负债		940,000.00
流动负债合计	22,283,611.83	17,265,690.13
非流动负债：		
长期借款		
应付债券		
长期应付款		
专项应付款		
预计负债		
递延所得税负债		
其他非流动负债	1,600,000.00	
非流动负债合计	1,600,000.00	
负债合计	23,883,611.83	17,265,690.13
所有者权益（或股东权益）：		
实收资本（或股本）	60,000,000.00	60,000,000.00
资本公积	42,609,347.98	42,609,347.98
减：库存股		

专项储备		
盈余公积	15,042,820.06	10,837,105.99
一般风险准备		
未分配利润	97,110,944.31	71,324,552.12
外币报表折算差额		
归属于母公司所有者权益合计	214,763,112.35	184,771,006.09
少数股东权益		
所有者权益（或股东权益）合计	214,763,112.35	184,771,006.09
负债和所有者权益（或股东权益）总计	238,646,724.18	202,036,696.22

法定代表人：陈炽昌

主管会计工作负责人：覃海宇

会计机构负责人：方君乐

2、母公司资产负债表

编制单位：广东全通教育股份有限公司

单位：元

项目	期末余额	期初余额
流动资产：		
货币资金	115,080,264.76	96,659,679.19
交易性金融资产		
应收票据		
应收账款	43,444,391.75	36,685,982.14
预付款项	2,161,989.53	2,053,609.30
应收利息		
应收股利		
其他应收款	1,196,181.96	957,738.26
存货	1,898,198.53	735,871.60
一年内到期的非流动资产		
其他流动资产	5,260.14	10,722.73
流动资产合计	163,786,286.67	137,103,603.22
非流动资产：		
可供出售金融资产		
持有至到期投资		
长期应收款		
长期股权投资	15,000,000.00	

投资性房地产		
固定资产	5,409,659.42	5,162,483.22
在建工程	927,629.54	659,893.03
工程物资		
固定资产清理		
生产性生物资产		
油气资产		
无形资产	57,311,763.83	57,828,771.10
开发支出		
商誉		
长期待摊费用	1,173,651.11	1,204,175.61
递延所得税资产	88,989.08	77,770.04
其他非流动资产		
非流动资产合计	79,911,692.98	64,933,093.00
资产总计	243,697,979.65	202,036,696.22
流动负债：		
短期借款		
交易性金融负债		
应付票据		
应付账款	5,327,309.47	3,042,764.81
预收款项	3,213,550.42	787,235.93
应付职工薪酬	6,586,239.86	5,209,476.33
应交税费	6,487,611.87	7,128,111.83
应付利息		
应付股利		
其他应付款	5,655,121.21	158,101.23
一年内到期的非流动负债		
其他流动负债		940,000.00
流动负债合计	27,269,832.83	17,265,690.13
非流动负债：		
长期借款		
应付债券		
长期应付款		
专项应付款		

预计负债		
递延所得税负债		
其他非流动负债	1,600,000.00	
非流动负债合计	1,600,000.00	
负债合计	28,869,832.83	17,265,690.13
所有者权益（或股东权益）：		
实收资本（或股本）	60,000,000.00	60,000,000.00
资本公积	42,609,347.98	42,609,347.98
减：库存股		
专项储备		
盈余公积	15,042,820.06	10,837,105.99
一般风险准备		
未分配利润	97,175,978.78	71,324,552.12
外币报表折算差额		
所有者权益（或股东权益）合计	214,828,146.82	184,771,006.09
负债和所有者权益（或股东权益）总计	243,697,979.65	202,036,696.22

法定代表人：陈炽昌

主管会计工作负责人：覃海宇

会计机构负责人：方君乐

3、合并利润表

编制单位：广东全通教育股份有限公司

单位：元

项目	本期金额	上期金额
一、营业总收入	172,255,373.23	156,597,325.70
其中：营业收入	172,255,373.23	156,597,325.70
利息收入		
已赚保费		
手续费及佣金收入		
二、营业总成本	123,937,879.75	110,636,070.14
其中：营业成本	85,074,158.98	72,382,127.40
利息支出		
手续费及佣金支出		
退保金		
赔付支出净额		

提取保险合同准备金净额		
保单红利支出		
分保费用		
营业税金及附加	5,905,178.42	7,477,358.73
销售费用	10,705,936.94	10,079,607.39
管理费用	23,195,270.53	21,381,007.32
财务费用	-1,118,950.58	-853,503.59
资产减值损失	176,285.46	169,472.89
加：公允价值变动收益（损失以“－”号填列）		
投资收益（损失以“－”号填列）		
其中：对联营企业和合营企业的投资收益		
汇兑收益（损失以“－”号填列）		
三、营业利润（亏损以“－”号填列）	48,317,493.48	45,961,255.56
加：营业外收入	2,610,667.29	6,600,648.55
减：营业外支出	178,800.30	54,210.07
其中：非流动资产处置损失		4,210.07
四、利润总额（亏损总额以“－”号填列）	50,749,360.47	52,507,694.04
减：所得税费用	8,757,254.21	8,802,529.45
五、净利润（净亏损以“－”号填列）	41,992,106.26	43,705,164.59
其中：被合并方在合并前实现的净利润		
归属于母公司所有者的净利润	41,992,106.26	43,705,164.59
少数股东损益		
六、每股收益：	--	--
（一）基本每股收益	0.7	0.73
（二）稀释每股收益	0.7	0.73
七、其他综合收益		
八、综合收益总额	41,992,106.26	43,705,164.59
归属于母公司所有者的综合收益总额	41,992,106.26	43,705,164.59

归属于少数股东的综合收益总额		
----------------	--	--

法定代表人：陈炽昌

主管会计工作负责人：覃海宇

会计机构负责人：方君乐

注：财务费用涉及金融业务需单独列示汇兑收益项目。

4、母公司利润表

编制单位：广东全通教育股份有限公司

单位：元

项目	本期金额	上期金额
一、营业收入	172,255,373.23	156,597,325.70
减：营业成本	85,074,158.98	72,382,127.40
营业税金及附加	5,905,178.42	7,477,358.73
销售费用	10,705,936.94	10,079,607.39
管理费用	23,030,325.99	21,381,007.32
财务费用	-1,036,647.64	-853,503.59
资产减值损失	172,214.43	169,472.89
加：公允价值变动收益（损失以“－”号填列）		
投资收益（损失以“－”号填列）		
其中：对联营企业和合营企业的投资收益		
二、营业利润（亏损以“－”号填列）	48,404,206.11	45,961,255.56
加：营业外收入	2,610,667.29	6,600,648.55
减：营业外支出	178,800.30	54,210.07
其中：非流动资产处置损失		4,210.07
三、利润总额（亏损总额以“－”号填列）	50,836,073.10	52,507,694.04
减：所得税费用	8,778,932.37	8,802,529.45
四、净利润（净亏损以“－”号填列）	42,057,140.73	43,705,164.59
五、每股收益：	--	--
（一）基本每股收益		
（二）稀释每股收益		
六、其他综合收益		
七、综合收益总额	42,057,140.73	43,705,164.59

法定代表人：陈炽昌

主管会计工作负责人：覃海宇

会计机构负责人：方君乐

5、合并现金流量表

编制单位：广东全通教育股份有限公司

单位：元

项目	本期金额	上期金额
一、经营活动产生的现金流量：		
销售商品、提供劳务收到的现金	173,744,401.10	148,484,851.11
客户存款和同业存放款项净增加额		
向中央银行借款净增加额		
向其他金融机构拆入资金净增加额		
收到原保险合同保费取得的现金		
收到再保险业务现金净额		
保户储金及投资款净增加额		
处置交易性金融资产净增加额		
收取利息、手续费及佣金的现金		
拆入资金净增加额		
回购业务资金净增加额		
收到的税费返还		
收到其他与经营活动有关的现金	4,454,706.71	6,421,219.24
经营活动现金流入小计	178,199,107.81	154,906,070.35
购买商品、接受劳务支付的现金	47,103,015.02	41,053,055.86
客户贷款及垫款净增加额		
存放中央银行和同业款项净增加额		
支付原保险合同赔付款项的现金		
支付利息、手续费及佣金的现金		
支付保单红利的现金		
支付给职工以及为职工支付的现金	55,830,426.39	45,973,519.04
支付的各项税费	19,816,122.18	17,013,596.24
支付其他与经营活动有关的现金	10,885,734.59	10,354,884.25
经营活动现金流出小计	133,635,298.18	114,395,055.39

经营活动产生的现金流量净额	44,563,809.63	40,511,014.96
二、投资活动产生的现金流量：		
收回投资收到的现金		
取得投资收益所收到的现金		
处置固定资产、无形资产和其他长期资产收回的现金净额	7,646.23	3,680.00
处置子公司及其他营业单位收到的现金净额		
收到其他与投资活动有关的现金		
投资活动现金流入小计	7,646.23	3,680.00
购建固定资产、无形资产和其他长期资产支付的现金	4,636,836.36	2,165,677.04
投资支付的现金		
质押贷款净增加额		
取得子公司及其他营业单位支付的现金净额		
支付其他与投资活动有关的现金		
投资活动现金流出小计	4,636,836.36	2,165,677.04
投资活动产生的现金流量净额	-4,629,190.13	-2,161,997.04
三、筹资活动产生的现金流量：		
吸收投资收到的现金		
其中：子公司吸收少数股东投资收到的现金		
取得借款收到的现金		
发行债券收到的现金		
收到其他与筹资活动有关的现金		
筹资活动现金流入小计		
偿还债务支付的现金		
分配股利、利润或偿付利息支付的现金	12,000,000.00	5,645,277.18
其中：子公司支付给少数股东的股利、利润		
支付其他与筹资活动有关的现金		
筹资活动现金流出小计	12,000,000.00	5,645,277.18
筹资活动产生的现金流量净额	-12,000,000.00	-5,645,277.18
四、汇率变动对现金及现金等价物的		

影响		
五、现金及现金等价物净增加额	27,934,619.50	32,703,740.74
加：期初现金及现金等价物余额	96,659,679.19	63,955,938.45
六、期末现金及现金等价物余额	124,594,298.69	96,659,679.19

法定代表人：陈炽昌

主管会计工作负责人：覃海宇

会计机构负责人：方君乐

6、母公司现金流量表

编制单位：广东全通教育股份有限公司

单位：元

项目	本期金额	上期金额
一、经营活动产生的现金流量：		
销售商品、提供劳务收到的现金	173,744,401.10	148,484,851.11
收到的税费返还		
收到其他与经营活动有关的现金	2,771,467.17	6,421,219.24
经营活动现金流入小计	176,515,868.27	154,906,070.35
购买商品、接受劳务支付的现金	47,093,015.02	41,053,055.86
支付给职工以及为职工支付的现金	55,822,926.39	45,973,519.04
支付的各项税费	19,808,622.18	17,013,596.24
支付其他与经营活动有关的现金	3,741,528.98	10,354,884.25
经营活动现金流出小计	126,466,092.57	114,395,055.39
经营活动产生的现金流量净额	50,049,775.70	40,511,014.96
二、投资活动产生的现金流量：		
收回投资收到的现金		
取得投资收益所收到的现金		
处置固定资产、无形资产和其他长期资产收回的现金净额	7,646.23	3,680.00
处置子公司及其他营业单位收到的现金净额		
收到其他与投资活动有关的现金		
投资活动现金流入小计	7,646.23	3,680.00
购建固定资产、无形资产和其他长期资产支付的现金	4,636,836.36	2,165,677.04
投资支付的现金	15,000,000.00	
取得子公司及其他营业单位支付		

的现金净额		
支付其他与投资活动有关的现金		
投资活动现金流出小计	19,636,836.36	2,165,677.04
投资活动产生的现金流量净额	-19,629,190.13	-2,161,997.04
三、筹资活动产生的现金流量：		
吸收投资收到的现金		
取得借款收到的现金		
发行债券收到的现金		
收到其他与筹资活动有关的现金		
筹资活动现金流入小计		
偿还债务支付的现金		
分配股利、利润或偿付利息支付的现金	12,000,000.00	5,645,277.18
支付其他与筹资活动有关的现金		
筹资活动现金流出小计	12,000,000.00	5,645,277.18
筹资活动产生的现金流量净额	-12,000,000.00	-5,645,277.18
四、汇率变动对现金及现金等价物的影响		
五、现金及现金等价物净增加额	18,420,585.57	32,703,740.74
加：期初现金及现金等价物余额	96,659,679.19	63,955,938.45
六、期末现金及现金等价物余额	115,080,264.76	96,659,679.19

法定代表人：陈炽昌

主管会计工作负责人：覃海宇

会计机构负责人：方君乐

7、合并所有者权益变动表

编制单位：广东全通教育股份有限公司

本期金额

单位：元

项目	本期金额									
	归属于母公司所有者权益								少数股东权益	所有者权益合计
	实收资本（或股本）	资本公积	减：库存股	专项储备	盈余公积	一般风险准备	未分配利润	其他		
一、上年年末余额	60,000,000.00	42,609,347.98			10,837,105.99		71,324,552.12			184,771,006.09
加：会计政策变更										

前期差错更正									
其他									
二、本年年初余额	60,000,000.00	42,609,347.98			10,837,105.99		71,324,552.12		184,771,006.09
三、本期增减变动金额（减少以“－”号填列）					4,205,714.07		25,786,392.19		29,992,106.26
（一）净利润							41,992,106.26		41,992,106.26
（二）其他综合收益									
上述（一）和（二）小计							41,992,106.26		41,992,106.26
（三）所有者投入和减少资本									
1. 所有者投入资本									
2. 股份支付计入所有者权益的金额									
3. 其他									
（四）利润分配					4,205,714.07		-16,205,714.07		-12,000,000.00
1. 提取盈余公积					4,205,714.07		-4,205,714.07		
2. 提取一般风险准备									
3. 对所有者（或股东）的分配							-12,000,000.00		
4. 其他									
（五）所有者权益内部结转									
1. 资本公积转增资本（或股本）									
2. 盈余公积转增资本（或股本）									
3. 盈余公积弥补亏损									
4. 其他									
（六）专项储备									
1. 本期提取									
2. 本期使用									
（七）其他									
四、本期期末余额	60,000,000.00	42,609,347.98			15,042,820.06		97,110,944.31		214,763,112.35

上年金额

单位：元

项目	上年金额									
	归属于母公司所有者权益								少数股东权益	所有者权益合计
	实收资本（或股本）	资本公积	减：库存股	专项储备	盈余公积	一般风险准备	未分配利润	其他		
一、上年年末余额	60,000,000.00	42,609,347.98			6,466,589.53		37,635,181.17			146,711,118.68
加：同一控制下企业合并产生的追溯调整										
加：会计政策变更										
前期差错更正										
其他										
二、本年初余额	60,000,000.00	42,609,347.98			6,466,589.53		37,635,181.17			146,711,118.68
三、本期增减变动金额（减少以“-”号填列）					4,370,516.46		33,689,370.95			38,059,887.41
（一）净利润							43,705,164.59			43,705,164.59
（二）其他综合收益										
上述（一）和（二）小计							43,705,164.59			43,705,164.59
（三）所有者投入和减少资本										
1. 所有者投入资本										
2. 股份支付计入所有者权益的金额										
3. 其他										
（四）利润分配					4,370,516.46		-10,015,793.64			-5,645,277.18
1. 提取盈余公积					4,370,516.46		-4,370,516.46			
2. 提取一般风险准备										
3. 对所有者（或股东）的分配							-5,645,277.18			-5,645,277.18
4. 其他										
（五）所有者权益内部结转										

1. 资本公积转增资本（或股本）									
2. 盈余公积转增资本（或股本）									
3. 盈余公积弥补亏损									
4. 其他									
（六）专项储备									
1. 本期提取									
2. 本期使用									
（七）其他									
四、本期期末余额	60,000,000.00	42,609,347.98			10,837,105.99		71,324,552.12		184,771,006.09

法定代表人：陈炽昌

主管会计工作负责人：覃海宇

会计机构负责人：方君乐

8、母公司所有者权益变动表

编制单位：广东全通教育股份有限公司

本期金额

单位：元

项目	本期金额							
	实收资本（或股本）	资本公积	减：库存股	专项储备	盈余公积	一般风险准备	未分配利润	所有者权益合计
一、上年年末余额	60,000,000.00	42,609,347.98			10,837,105.99		71,324,552.12	184,771,006.09
加：会计政策变更								
前期差错更正								
其他								
二、本年初余额	60,000,000.00	42,609,347.98			10,837,105.99		71,324,552.12	184,771,006.09
三、本期增减变动金额（减少以“－”号填列）					4,205,714.07		25,851,426.66	30,057,140.73
（一）净利润							42,057,140.73	42,057,140.73
（二）其他综合收益								
上述（一）和（二）小计							42,057,140.73	42,057,140.73
（三）所有者投入和减少资本								

1. 所有者投入资本								
2. 股份支付计入所有者权益的金额								
3. 其他								
(四) 利润分配					4,205,714.07		-16,205,714.07	-12,000,000.00
1. 提取盈余公积					4,205,714.07		-4,205,714.07	
2. 提取一般风险准备								
3. 对所有者(或股东)的分配							-12,000,000.00	-12,000,000.00
4. 其他								
(五) 所有者权益内部结转								
1. 资本公积转增资本(或股本)								
2. 盈余公积转增资本(或股本)								
3. 盈余公积弥补亏损								
4. 其他								
(六) 专项储备								
1. 本期提取								
2. 本期使用								
(七) 其他								
四、本期期末余额	60,000,000.00	42,609,347.98			15,042,820.06		97,175,978.78	214,828,146.82

上年金额

单位：元

项目	上年金额							
	实收资本 (或股本)	资本公积	减：库存股	专项储备	盈余公积	一般风险 准备	未分配利 润	所有者权 益合计
一、上年年末余额	60,000,000.00	42,609,347.98			6,466,589.53		37,635,181.17	146,711,118.68
加：会计政策变更								
前期差错更正								
其他								
二、本年初余额	60,000,000.00	42,609,347.98			6,466,589.53		37,635,181.17	146,711,118.68
三、本期增减变动金额(减少以					4,370,516.		33,689,370	38,059,887

“-”号填列)					46		.95	.41
(一) 净利润							43,705,164.59	43,705,164.59
(二) 其他综合收益								
上述(一)和(二)小计							43,705,164.59	43,705,164.59
(三) 所有者投入和减少资本								
1. 所有者投入资本								
2. 股份支付计入所有者权益的金额								
3. 其他								
(四) 利润分配					4,370,516.46		-10,015,793.64	-5,645,277.18
1. 提取盈余公积					4,370,516.46		-4,370,516.46	
2. 提取一般风险准备								
3. 对所有者(或股东)的分配							-5,645,277.18	-5,645,277.18
4. 其他								
(五) 所有者权益内部结转								
1. 资本公积转增资本(或股本)								
2. 盈余公积转增资本(或股本)								
3. 盈余公积弥补亏损								
4. 其他								
(六) 专项储备								
1. 本期提取								
2. 本期使用								
(七) 其他								
四、本期期末余额	60,000,000.00	42,609,347.98			10,837,105.99		71,324,552.12	184,771,006.09

法定代表人：陈炽昌

主管会计工作负责人：覃海宇

会计机构负责人：方君乐

三、公司基本情况

历史沿革：

广东全通教育股份有限公司前身为中山市全通教育信息技术有限公司(后更名为广东全通教育信息技

术有限公司，以下简称“公司”或“本公司”），由陈炽昌、中山市全通数码科技有限公司（后更名为广东全通数码科技有限公司）共同出资设立。成立时公司注册资本为人民币50万元，其中：陈炽昌出资42.50万元，占实收资本的85%；中山市全通数码科技有限公司出资7.50万元，占实收资本的15%。设立出资业经中山市中信会计师事务所“中信验内字【2005】第049”号验资报告验证。2005年6月9日，公司取得注册号为4420002206196号的企业法人营业执照。

2005年11月，根据公司股东会决议，公司新增注册资本人民币950万元，其中：陈炽昌以货币出资人民币857.50万元，中山市全通数码科技有限公司以货币出资人民币92.50万元。增资后，公司注册资本为人民币1000万元，其中：陈炽昌出资900万元，占实收资本的90%，中山市全通数码科技有限公司出资100万元，占实收资本的10%。本次增资经中山正泰会计师事务所“正泰验字【2005】11040003号”验资报告验证。

2006年7月，根据公司股东会决议及陈炽昌与广东全通数码科技有限公司签订的《股权转让协议》，广东全通数码科技有限公司将持有公司10%的股权转让给陈炽昌，转让后陈炽昌持有公司100%的股权。

2007年10月，根据公司股东会决议，公司新增注册资本人民币500万元，由陈炽昌以货币出资。增资后，公司注册资本为人民币1500万元，并重新领取了注册号为442000000042296号的企业法人营业执照。本次增资经中山市永信会计师事务所“永信报验字【2007】G-244”号验资报告验证。

2010年5月，根据公司股东会决议，公司新增注册资本人民币500万元，由王海芳、陈文彬、肖杰、丁钧、刘慷各以货币出资100万元。公司的注册资本由1500万元增加到2000万元，其中：陈炽昌出资1500万元，占实收资本的75%；王海芳出资100万元，占实收资本的5%；陈文彬出资100万元，占实收资本的5%；肖杰出资100万元，占实收资本的5%；丁钧出资100万元，占实收资本的5%；刘慷出资100万元，占实收资本的5%。公司类型由原“一人有限责任公司”变更为“有限责任公司”。本次增资经中山市维德会计师事务所“维德会验字【2010】4540号”验资报告验证。相关工商变更登记于2010年7月5日完成。

2010年7月，根据公司股东会决议和股权转让协议，股东陈炽昌将持有广东全通教育信息技术有限公司的18%、5%、4%、4%、4%的股份分别转让给中山市优教投资管理有限公司、林小雅、万坚军、汪凌和周卫。其他股东放弃受让这些股份的权利。该次股权转让的工商变更登记于2010年8月18日办理完毕。

根据公司股东会决议及广东全通教育股份有限公司发起人协议，公司股东陈炽昌、中山市优教投资管理有限公司、林小雅、王海芳、陈文彬、肖杰、丁钧、刘慷、万坚军、汪凌、周卫作为发起人，依法将公司整体变更为股份有限公司。各股东根据各自在广东全通教育信息技术有限公司的出资比例，以公司截至2010年7月31日止的净资产额50,673,863.98元折股投入广东全通教育股份有限公司，其中50,000,000.00元作为注册资本，折合50,000,000股，每股面值1元；673,863.98元作为资本公积。折股后的股本为50,000,000.00元，其中：陈炽昌持有20,000,000股，占40.00%；中山市优教投资管理有限公司持有

9,000,000股,占18.00%;林小雅、王海芳、陈文彬、肖杰、丁钧、刘慷各自持有2,500,000股,合计占30.00%;万坚军、汪凌、周卫各自持有2,000,000股,合计占12.00%。相关工商变更登记于2010年9月20日完成。

2011年3月,公司新增注册资本人民币8,064,516.00元,分别由广东中小企业股权投资基金有限公司以货币出资新增注册资本4,838,710.00元,北京中泽嘉盟投资中心(有限合伙)以货币出资新增注册资本3,225,806.00元。增资完成后,公司的注册资本由50,000,000.00元增加到58,064,516.00元,其中:陈炽昌出资20,000,000.00元,占注册资本的34.4443%;中山市优教投资管理有限公司出资9,000,000.00元,占注册资本的15.50%;广东中小企业股权投资基金有限公司出资4,838,710.00元,占注册资本的8.3333%;北京中泽嘉盟投资中心(有限合伙)出资3,225,806.00元,占注册资本的5.5556%;林小雅、王海芳、陈文彬、肖杰、丁钧、刘慷各出资2,500,000.00元,各占注册资本的4.3056%;万坚军、汪凌、周卫各出资2,000,000.00元,各占注册资本的3.4444%。本次增资相关工商变更登记于2011年4月27日完成。

根据2011年5月30日召开的公司2010年度股东大会决议,公司以总股本58,064,516股为基数,以未分配利润转增股本,新增1,935,484股,按照公司股东原持股比例进行同比例转增。转增后,公司注册资本由58,064,516.00元增加到6000万元,股份总数为6000万股。本次增资相关工商变更登记于2011年6月24日完成。

公司所属行业性质:

教育信息化行业。

公司经营范围:

计算机软、硬件的研发、销售;销售:电化教学设备、教学软件、电子产品、百货;设计、制作、发布、代理各类广告业务;教育信息咨询;设备租赁;计算机信息系统集成;企业管理咨询、商品流通信息咨询(不含劳务、金融期货、房地产、出国留学);电子商务信息技术开发及推广;安全技术防范系统设计、施工、维修;国内版图书、期刊、报纸批发零售(中小学教材除外);第二类增值电信业务中的呼叫中心业务和信息服务业务(不含固定网电话信息服务和互联网信息服务);互联网信息服务业务(按许可证核定的项目经营)。

公司报告期内主营业务未发生变更。

公司住所: 中山市东区库充大街一号综合商业楼第五层。

公司法定代表人: 陈炽昌。

四、公司主要会计政策、会计估计和前期差错

1、财务报表的编制基础

公司执行财政部于2006年2月15日颁布的《企业会计准则》及其相关规定。

公司以持续经营为基础，根据实际发生的交易和事项，按照《企业会计准则—基本准则》和其他各项具体会计准则、应用指南及准则解释的规定进行确认和计量，在此基础上编制财务报表。

2、遵循企业会计准则的声明

本公司承诺编制的报告期财务报表符合《企业会计准则》及其相关规定的要求，真实、完整地反映了本公司报告期间的财务状况、经营成果和现金流量等有关信息。

3、会计期间

采用公历年度，自公历每年1月1日至12月31日止。

4、记账本位币

公司以人民币作为记账本位币。

5、同一控制下和非同一控制下企业合并的会计处理方法

(1) 同一控制下企业合并

参与合并的企业在合并前后均受同一方或相同的多方最终控制且该控制并非暂时性的，为同一控制下的企业合并。通常情况下，同一控制下的企业合并是指发生在同一企业集团内部企业之间的合并，除此之外，一般不作为同一控制下的企业合并。

本公司作为合并方在企业合并中取得的资产、负债，按照合并日在被合并方的账面价值计量。同一控制下的控股合并形成的长期股权投资，本公司以合并日应享有被合并方账面所有者权益的份额作为形成长期股权投资的初始投资成本，相关会计处理见长期股权投资；同一控制下的吸收合并取得的资产、负债，本公司按照相关资产、负债在被合并方的原账面价值入账。本公司取得的净资产账面价值与支付的合并对价账面价值（或发行股份面值总额）的差额，调整资本公积；资本公积不足冲减的，调整留存收益。

本公司作为合并方为进行企业合并发生的各项直接相关费用，包括支付的审计费用、评估费用、法律服务费等，于发生时计入当期损益。为企业合并发行的债券或承担其他债务支付的手续费、佣金等，计

入所发行债券及其他债务的初始计量金额。企业合并中发行权益性证券发生的手续费、佣金等费用，应当抵减权益性证券溢价收入，溢价收入不足冲减的，冲减留存收益。

同一控制下的控股合并形成母子关系的，母公司在合并日编制合并财务报表，包括合并资产负债表、合并利润表和合并现金流量表。合并资产负债表，以被合并方有关资产、负债的账面价值并入合并财务报表，合并方与被合并方在合并日及以前期间发生的交易，作为内部交易，按照“合并财务报表”有关原则进行抵消；合并利润表和现金流量表，包含合并方及被合并方自合并当期期初至合并日实现的净利润和产生的现金流量，涉及双方在当期发生的交易及内部交易产生的现金流量，按照合并财务报表的有关原则进行抵消。

注：公司通过多次交易分步实现企业合并的，还应分别披露在母公司财务报表和合并财务报表中的会计处理方法。

(2) 非同一控制下的企业合并

参与合并的各方在合并前后不受同一方或相同的多方最终控制的，为非同一控制下的企业合并。

企业合并成本的确定：企业合并成本包括购买方为进行企业合并支付的现金或非现金资产、发行或承担的债务、发行的权益性证券等在购买日的公允价值，企业合并中发生的各项直接相关费用计入当期损益。通过多次交换交易分步实现的企业合并，合并成本为每一单项交易成本之和。

非同一控制下的控股合并取得的长期股权投资，本公司以购买日确定的企业合并成本（不包括应自被投资单位收取的现金股利和利润），作为对被购买方长期股权投资的初始投资成本；非同一控制下的吸收合并取得的符合确认条件的各项可辨认资产、负债，本公司在购买日按照公允价值确认为本企业的资产和负债。本公司以非货币资产为对价取得被购买方的控制权或各项可辨认资产、负债的，有关非货币资产在购买日的公允价值与其账面价值的差额，作为资产的处置损益，计入合并当期的利润表。

非同一控制下的企业合并中，企业合并成本大于合并中取得的被购买方可辨认净资产公允价值份额的差额，确认为商誉；在吸收合并情况下，该差额在母公司个别财务报表中确认为商誉；在控股合并情况下，该差额在合并财务报表中列示为商誉。

企业合并成本小于合并中取得的被购买方可辨认净资产公允价值份额的差额，本公司计入合并当期损益（营业外收入）。在吸收合并情况下，该差额计入合并当期母公司个别利润表；在控股合并情况下，该差额计入合并当期的合并利润表。

注：公司通过多次交易分步实现企业合并的，还应分别披露在母公司财务报表和合并财务报表中的会计处理方法。

6、合并财务报表的编制方法

(1) 合并财务报表的编制方法

公司将拥有实际控制权的子公司和特殊目的主体纳入合并财务报表范围。

公司合并财务报表按照《企业会计准则第33号—合并财务报表》及相关规定的要求编制，合并时合并范围内的所有重大内部交易和往来业已抵销。子公司的股东权益中不属于母公司所拥有的部分作为少数股东权益在合并财务报表中股东权益项下单独列示。

子公司与公司采用的会计政策或会计期间不一致的，在编制合并财务报表时，按照公司的会计政策或会计期间对子公司财务报表进行必要的调整。

对于非同一控制下企业合并取得的子公司，在编制合并财务报表时，以购买日可辨认净资产公允价值为基础对其个别财务报表进行调整；对于同一控制下企业合并取得的子公司，视同该企业合并于合并当期的年初已经发生，从合并当期的年初起将其资产、负债、经营成果和现金流量纳入合并财务报表，并对前期比较财务报表按上述原则进行调整。

7、现金及现金等价物的确定标准

公司根据《企业会计准则——现金流量表》的规定，对持有时间短（一般不超过3个月）、流动性强、可随时变现、价值变动风险很小的短期投资，确认为现金等价物。

8、外币业务和外币报表折算

(1) 外币业务

对发生的非本位币经济业务公司按业务发生当日中国人民银行公布的市场汇价的中间价折合为本位币记账；月终对外币的货币项目余额按期末中国人民银行公布的市场汇价的中间价进行调整。

(2) 外币财务报表的折算

按照期末汇率折合的记账本位币金额与账面记账本位币金额之间的差额作为“财务费用—汇兑损益”计入当期损益；属于与购建固定资产有关的借款产生的汇兑损益，按照借款费用资本化的原则进行处理。

9、金融工具

(1) 金融工具的分类

金融资产在初始确认时划分为以下四类：以公允价值计量且其变动计入当期损益的金融资产（包括交易性金融资产和指定为以公允价值计量且其变动计入当期损益的金融资产）、持有至到期投资、贷款和应收款项、可供出售金融资产。

金融负债在初始确认时划分为以下两类：以公允价值计量且其变动计入当期损益的金融负债（包括交易性金融负债和指定为以公允价值计量且其变动计入当期损益的金融负债）、其他金融负债。

(2) 金融工具的确认依据和计量方法

公司成为金融工具合同的一方时，确认一项金融资产或金融负债。初始确认金融资产或金融负债时，按照公允价值计量；对于以公允价值计量且其变动计入当期损益的金融资产和金融负债，相关交易费用直接计入当期损益；对于其他类别的金融资产或金融负债，相关交易费用计入初始确认金额。

公司按照公允价值对金融资产进行后续计量，且不扣除将来处置该金融资产时可能发生的交易费用，但下列情况除外：(1) 持有至到期投资以及贷款和应收款项采用实际利率法，按摊余成本计量；(2) 在活跃市场中没有报价且其公允价值不能可靠计量的权益工具投资，以及与该权益工具挂钩并须通过交付该权益工具结算的衍生金融资产，按照成本计量。

公司采用实际利率法，按摊余成本对金融负债进行后续计量，但下列情况除外：(1) 以公允价值计量且其变动计入当期损益的金融负债，按照公允价值计量，且不扣除将来结清金融负债时可能发生的交易费用；(2) 与在活跃市场中没有报价、公允价值不能可靠计量的权益工具挂钩并须通过交付该权益工具结算的衍生金融负债，按照成本计量；(3) 不属于指定为以公允价值计量且其变动计入当期损益的金融负债的财务担保合同，或没有指定为以公允价值计量且其变动计入当期损益并将以低于市场利率贷款的贷款承诺，按照履行相关现时义务所需支出的最佳估计数与初始确认金额扣除按照实际利率法摊销的累计摊销额后的余额两项金额之中的较高者进行后续计量。

(3) 金融资产转移的确认依据和计量方法

公司已将金融资产所有权上几乎所有的风险和报酬转移给了转入方的，终止确认该金融资产；保留了金融资产所有权上几乎所有的风险和报酬的，继续确认所转移的金融资产，并将收到的对价确认为一项金融负债。公司既没有转移也没有保留金融资产所有权上几乎所有的风险和报酬的，分别下列情况处理：(1) 放弃了对该金融资产控制的，终止确认该金融资产；(2) 未放弃对该金融资产控制的，按照继续涉入所转

移金融资产的程度确认有关金融资产，并相应确认有关负债。

金融资产整体转移满足终止确认条件的，将下列两项金额的差额计入当期损益：(1) 所转移金融资产的账面价值；(2) 因转移而收到的对价，与原直接计入所有者权益的公允价值变动累计额之和。金融资产部分转移满足终止确认条件的，将所转移金融资产整体的账面价值，在终止确认部分和未终止确认部分之间，按照各自的相对公允价值进行分摊，并将下列两项金额的差额计入当期损益：(1) 终止确认部分的账面价值；(2) 终止确认部分的对价，与原直接计入所有者权益的公允价值变动累计额中对应终止确认部分的金额之和。

因公允价值变动而产生的任何不符合套期会计规定的利得或损失，直接计入当期损益。

(4) 金融负债终止确认条件

无。

(5) 金融资产和金融负债公允价值的确定方法

存在活跃市场的金融资产或金融负债，以活跃市场的报价确定其公允价值；不存在活跃市场的金融资产或金融负债，采用估值技术（包括参考熟悉情况并自愿交易的各方最近进行的市场交易中使用的价格、参照实质上相同的其他金融工具的当前公允价值、现金流量折现法和期权定价模型等）确定其公允价值；初始取得或源生的金融资产或承担的金融负债，以市场交易价格作为确定其公允价值的基础。

(6) 金融资产（不含应收款项）减值测试方法、减值准备计提方法

资产负债表日对以公允价值计量且其变动计入当期损益的金融资产以外的金融资产进行减值测试。对单项金额重大的金融资产单独进行减值测试；对单项金额不重大的金融资产，包括在具有类似信用风险特征的金融资产组合中进行减值测试/单独进行减值测试；单独测试未发生减值的金融资产（包括单项金额重大和不重大的金融资产），包括在具有类似信用风险特征的金融资产组合中进行减值测试。

按摊余成本计量的金融资产，期末有客观证据表明其发生了减值的，根据其账面价值与预计未来现金流量现值之间的差额计算确认减值损失，短期应收款项的预计未来现金流量与其现值相差很小的，在确定相关减值损失时，不对其预计未来现金流量进行折现。在活跃市场中没有报价且其公允价值不能可靠计量的权益工具投资，或与该权益工具挂钩并须通过交付该权益工具结算的衍生金融资产发生减值时，将该权益工具投资或衍生金融资产的账面价值，与按照类似金融资产当时市场收益率对未来现金流量折现确定的现值之间的差额，确认为减值损失。可供出售金融资产的公允价值发生较大幅度下降且预期下降趋势属于

非暂时性时，确认其减值损失，并将原直接计入所有者权益的公允价值累计损失一并转出计入减值损失。

各类可供出售金融资产减值的各项认定标准

无。

(7) 将尚未到期的持有至到期投资重分类为可供出售金融资产的，说明持有意图或能力发生改变的依据

无。

10、应收款项坏账准备的确认标准和计提方法

公司将应收款项（包括应收账款和其他应收款）划分为单项金额重大并单项计提减值准备的应收款项、按组合计提减值准备的应收款项（含单项金额重大、单独进行减值测试未发生减值，包含在具有类似信用风险特征的应收款项组合中进行减值测试的应收款项）、单项金额虽不重大但单项计提减值准备的应收款项等三类。

坏账损失采用备抵法核算。

(1) 单项金额重大的应收款项坏账准备

单项金额重大的判断依据或金额标准	公司将单个法人主体欠款余额超过人民币 100 万元（含 100 万元）的应收款项划分为单项金额重大的应收款项
单项金额重大并单项计提坏账准备的计提方法	对单项金额重大的应收款项单独进行减值测试，经测试发生了减值的，按其未来现金流量现值低于其账面价值的差额，确定减值损失，计提坏账准备

(2) 按组合计提坏账准备的应收款项

组合名称	按组合计提坏账准备的计提方法	确定组合的依据
账龄组合	账龄分析法	按账龄划分组合
合并范围内关联方组合	其他方法	按是否为合并范围内的应收款项划分

组合中，采用账龄分析法计提坏账准备的

√ 适用 □ 不适用

账龄	应收账款计提比例(%)	其他应收款计提比例(%)
1 年以内（含 1 年）	1%	1%
1—2 年	10%	10%

2-3 年	30%	30%
3 年以上	100%	100%

组合中，采用余额百分比法计提坏账准备的

适用 不适用

组合中，采用其他方法计提坏账准备的

适用 不适用

(3) 单项金额虽不重大但单项计提坏账准备的应收账款

单项计提坏账准备的理由	有客观证据表明其发生了减值
坏账准备的计提方法	对有客观证据表明其已发生减值的单项金额非重大的应收款项，单独进行减值测试，确定减值损失，计提坏账准备

11、存货

(1) 存货的分类

库存商品、工程施工等。

(2) 发出存货的计价方法

计价方法：加权平均法

发出存货时采用移动加权平均法核算。

(3) 存货可变现净值的确定依据及存货跌价准备的计提方法

按照单个存货项目以可变现净值低于账面成本差额计提存货跌价准备。产成品和用于出售的材料等直接用于出售的，以该存货的估计售价减去估计的销售费用和相关税费后的金额，确定其可变现净值；需要经过加工的材料存货，以所生产的产成品的估计售价减去至完工时估计将要发生的成本、估计的销售费用和相关税费后的金额，确定其可变现净值；对工程施工则按照《企业会计准则—建造合同》的规定，将合同预计总成本超过合同预计总收入的预计损失确认为存货跌价准备。

(4) 存货的盘存制度

盘存制度：永续盘存制

存货定期盘点，盘点结果如果与账面记录不符，于期末前查明原因，并根据企业的管理权限，经董事会批准后，在期末结账前处理完毕。

(5) 低值易耗品和包装物的摊销方法

无。

12、长期股权投资

(1) 投资成本的确定

企业合并形成长期股权投资

A、与同一控制下的企业合并，在合并日按照取得被合并方所有者权益账面价值的份额作为长期股权投资的投资成本，为企业合并发生的直接相关费用计入当期损益；

B、与非同一控制下的企业合并，合并成本为公司在购买日为取得对方的控制权而付出的资产、发生或承担的负债以及发行的权益性证券的公允价值，企业合并中发生的各项直接相关费用计入当期损益。在合并合同或协议中对可能影响合并成本的未来事项作出约定的，购买日如果估计未来事项很可能发生并且对合并成本的影响金额能够可靠计量的，公司将其计入投资成本。

C、以支付现金取得的长期股权投资，按照实际支付的购买价款作为投资成本。投资成本包括与取得长期股权投资直接相关的费用、税金及其他必要支出。

D、发行权益性证券取得的长期股权投资，按照发行权益性证券的公允价值作为投资成本。

E、投资者投入的长期股权投资，按照投资合同或协议约定的价值作为投资成本，但合同或协议约定价值不公允的除外。

F、通过非货币性资产交换（该项交换具有商业实质）取得的长期股权投资，其投资成本以该项投资的公允价值和应支付的相关税费作为换入资产的成本。

G、通过债务重组取得的长期股权投资，债权人将享有股份的公允价值确认为对债务人的投资。

(2) 后续计量及损益确认

①公司能够对被投资单位实施控制的长期股权投资，和对被投资单位不具有共同控制或重大影响，并且在活跃市场中没有报价、公允价值不能可靠计量的长期股权投资采用成本法核算。被投资单位宣告分派的现金股利或利润确认为当期投资收益；

②公司对被投资单位具有共同控制或重大影响的长期股权投资，采用权益法核算。长期股权投资的投

资成本大于投资时应享有被投资单位可辨认净资产公允价值份额的，不调整长期股权投资的投资成本；长期股权投资的投资成本小于投资时应享有被投资单位可辨认净资产公允价值份额的，其差额计入当期损益，同时调整长期股权投资的成本。确认被投资单位发生的净亏损，以长期股权投资的账面价值以及实质上构成对被投资单位净投资的长期权益减记至零为限，公司负有承担额外损失义务的除外。在确认应享有被投资单位净损益的份额时，以取得投资时被投资单位各项可辨认资产等的公允价值为基础，对被投资单位的净利润进行调整后确认。

(3) 确定对被投资单位具有共同控制、重大影响的依据

无。

(4) 减值测试方法及减值准备计提方法

在报告期末，对长期股权投资逐项进行检查，如果由于市价持续下跌或被投资单位经营状况恶化等原因导致其可收回金额低于账面成本，并且这种降低的价值在可预计的未来期间内不可能恢复，则将可收回金额低于长期股权投资账面成本的差额作为长期股权投资减值准备。可收回金额根据资产的公允价值减去处置费用后的净额与资产预计未来现金流量的现值两者之间较高者确定。长期股权投资减值损失一经确认，在以后会计期间不得转回。

13、固定资产

(1) 固定资产确认条件

使用年限超过一年的房屋、建筑物、机器、机械、运输工具以及其他与生产经营有关的设备、器具、工具等；单位价值在 2000 元以上，并且使用期限超过两年的不属于生产经营主要设备的物品。

(2) 融资租入固定资产的认定依据、计价方法

无。

(3) 各类固定资产的折旧方法

采用直线法平均计算

类别	折旧年限(年)	残值率(%)	年折旧率
房屋及建筑物			
机器设备			

电子设备	3-5 年	5%	19%-31.67%
运输设备	10 年	5%	9.50%

(4) 固定资产的减值测试方法、减值准备计提方法

公司年末对固定资产逐项进行检查，如果由于市价持续下跌，或技术陈旧、损坏、长期闲置等原因，导致固定资产可收回金额低于其账面价值，则按照其差额计提固定资产减值准备，固定资产减值损失一经确认，在以后会计期间不得转回。可收回金额根据资产的公允价值减去处置费用后的净额与资产预计未来现金流量的现值两者之间较高者确定。资产未来现金流量的现值则按照资产在持续使用过程中和最终处置时所产生的预计未来现金流量，选择恰当的折现率对其进行折现后的金额加以确定。

14、在建工程

(1) 在建工程的类别

公司在建工程包括安装工程等。

(2) 在建工程结转为固定资产的标准和时点

在建工程按各项工程所发生的实际支出核算，在达到预定可使用状态时转作固定资产。所建造的固定资产已达到预定可使用状态，但尚未办理竣工决算手续的，自达到预定可使用状态之日起，根据工程预算、造价或者工程实际成本等，按估计的价值转入固定资产，并计提固定资产的折旧，待办理了竣工决算手续后再对原估计值进行调整。购建或者生产符合资本化条件的资产而借入的专门借款或占用了一般借款发生的借款利息以及专门借款发生的辅助费用，在所购建或者生产的符合资本化条件的资产达到预定可使用或者可销售状态之前根据其发生额予以资本化。

(3) 在建工程的减值测试方法、减值准备计提方法

公司在年末对在建工程进行全面检查，如果有证据表明在建工程已经发生了减值，则计提减值准备。在建工程减值损失一经确认，在以后会计期间不得转回。存在以下一项或若干项情况时，计提在建工程减值准备：

①长期停建并且预计在未来3年内不会重新再开工的在建工程。

②所建项目无论在性能上，还是在技术上已经落后，并且给企业带来的经济利益具有很大的不确定性。

③其他足以证明在建工程已经发生减值的情形。

15、借款费用

(1) 借款费用资本化的确认原则

购建或者生产符合资本化条件的资产而借入的专门借款或占用了一般借款发生的借款利息以及专门借款发生的辅助费用，在所购建或者生产的符合资本化条件的资产达到预定可使用或者可销售状态之前，根据其资本化率计算的发生额予以资本化。除此以外的其它借款费用在发生时计入当期损益。

(2) 借款费用资本化期间

无。

(3) 暂停资本化期间

无。

(4) 借款费用资本化金额的计算方法

①为购建或者生产符合资本化条件的资产而借入专门借款的，以专门借款当期实际发生的利息费用，减去将尚未动用的借款资金存入银行取得的利息收入或进行暂时性投资取得的投资收益后的金额确定为应予以资本化的费用。

②为购建或者生产符合资本化条件的资产而占用了一般借款的，公司根据累计资产支出超过专门借款部分的资产支出加权平均数乘以所占用一般借款的资本化率，计算确定一般借款应予资本化的利息金额。资本化率根据一般借款加权平均利率计算确定。

16、无形资产

(1) 无形资产的计价方法

①外购无形资产的成本，按使该项资产达到预定用途所发生的实际支出计价。

②内部研究开发项目研究阶段的支出，于发生时计入当期损益，开发阶段的支出，能够符合资本化条件的，确认为无形资产成本。

③投资者投入的无形资产，按照投资合同或协议约定的价值作为成本，但合同或协议约定价值不公允的除外。

④接受债务人以非现金资产抵偿债务方式取得的无形资产，或以应收债权换入无形资产的，按换入无形资产的公允价值入账。

⑤非货币性交易投入的无形资产，以该项无形资产的公允价值和应支付的相关税费作为入账成本。

⑥接受捐赠的无形资产，捐赠方提供了有关凭据的，按凭据上标明的金额加上应支付的相关税费计价；捐赠方没有提供有关凭据的，如果同类或类似无形资产存在活跃市场的，按同类或类似无形资产的市场价格估计的金额，加上应支付的相关税费，作为实际成本；如果同类或类似无形资产不存在活跃市场的，按接受捐赠的无形资产的预计未来现金流量现值，作为实际成本；自行开发并按法律程序申请取得的无形资产，按依法取得时发生的注册费，聘请律师费等费用，作为实际成本。

(2) 使用寿命有限的无形资产的使用寿命估计情况

使用寿命有限的无形资产，在估计该使用寿命的年限内按直线法摊销。

项目	预计使用寿命	依据
土地使用权	土地使用证登记年限	
软件	软件使用年限	

(3) 使用寿命不确定的无形资产的判断依据

无。

(4) 无形资产减值准备的计提

公司年末检查各项无形资产预计给企业带来未来经济利益的能力，对预计可收回金额低于其账面价值的，按单项预计可收回金额与账面价值差额计提减值准备。无形资产减值损失一经确认，在以后会计期间不得转回。

(5) 划分公司内部研究开发项目的研究阶段和开发阶段具体标准

无。

(6) 内部研究开发项目支出的核算

无。

17、长期待摊费用

公司长期待摊费用是指已经支出，但受益期限在一年以上（不含一年）的各项费用，主要包括校安通业务的终端设备投入和租入办公室装修费，其摊销方法如下：

类 别	摊销方法	摊销年限
校安通终端设备	直线法	3年
装修费	直线法	租赁剩余年限

长期待摊费用的项目不能使以后会计期间受益的，将尚未摊销的该项目的摊余价值全部转入当期损益。

18、收入

(1) 销售商品收入确认时间的具体判断标准

当下列条件同时满足时，确认商品销售收入：

- ①公司已将商品所有权上的主要风险和报酬转移给购货方；
- ②公司既没有保留通常与所有权相联系的继续管理权，也没有对已售出的商品实施控制；
- ③与交易相关的经济利益能够流入公司；
- ④相关的收入和成本能够可靠地计量。

(2) 确认提供劳务收入的依据

在提供劳务交易的结果能够可靠估计的情况下，公司于资产负债表日按完工百分比法确认相关的劳务收入。如果提供劳务交易的结果不能够可靠估计且已经发生的劳务成本预计能够得到补偿的，按已经发生的劳务成本金额确认收入；发生的劳务成本预计不能够全部得到补偿的，按能够得到补偿的劳务成本金额确认收入；发生的劳务成本预计全部不能够得到补偿的，不确认收入。

(3) 按完工百分比法确认提供劳务的收入和建造合同收入时，确定合同完工进度的依据和方法

无。

19、政府补助

(1) 类型

政府补助分为与资产相关的政府补助和与收益相关的政府补助。

(2) 会计政策

与资产相关的政府补助，应确认为递延收益，并在相关资产使用寿命内平均分配，计入当期损益，其中：按名义金额计量的政府补助直接计入当期损益。与收益相关的政府补助，用于补偿以后期间的相关费用或损失的，应确认为递延收益，并在确认相关费用的期间计入当期损益，用于补偿已发生的相关费用或损失的，直接计入当期损益。

已确认的政府补助需要返还时，存在相关递延收益余额的，冲减相关递延收益账面余额，超出部分计入当期损益；不存在相关递延收益的，直接计入当期损益。

20、递延所得税资产和递延所得税负债

(1) 确认递延所得税资产的依据

确认由可抵扣暂时性差异产生的递延所得税资产时，以未来很可能取得用来抵扣可抵扣暂时性差异的应纳税所得额为限，但是，同时具有下列特征的交易中因资产或负债的初始确认所产生的递延所得税资产不予确认：

- ①该项交易不是企业合并；
- ②交易发生时既不影响会计利润也不影响应纳税所得额（或可抵扣亏损）。

(2) 确认递延所得税负债的依据

除下列交易中产生的递延所得税负债以外，公司确认所有应纳税暂时性差异产生的递延所得税负债：

- ①商誉的初始确认。
- ②同时具有下列特征的交易中产生的资产或负债的初始确认：该项交易不是企业合并；交易发生时既不影响会计利润也不影响应纳税所得额（或可抵扣亏损）。
- ③公司对与子公司、联营企业及合营企业投资相关的应纳税暂时性差异，应当确认相应的递延所得税负债。但是，同时满足下列条件的除外：投资企业能够控制暂时性差异转回的时间；该暂时性差异在可预见的未来很可能不会转回。

21、主要会计政策、会计估计的变更

本报告期主要会计政策、会计估计是否变更

是 否

(1) 会计政策变更

本报告期主要会计政策是否变更

是 否

(2) 会计估计变更

本报告期主要会计估计是否变更

是 否

22、前期会计差错更正

本报告期是否发现前期会计差错

是 否

本报告期未发现前期会计差错。

(1) 追溯重述法

本报告期是否发现采用追溯重述法的前期会计差错

是 否

(2) 未来适用法

本报告期是否发现采用未来适用法的前期会计差错

是 否

五、税项**1、公司主要税种和税率**

税种	计税依据	税率
增值税	销售收入	3%、6%、13%、17%
消费税		
营业税	服务、租赁、工程安装收入	3%、5%
城市维护建设税	应缴流转税额	7%
企业所得税	应纳税所得额	15%、25%

教育费附加	应缴流转税额	3%
地方教育附加	应税流转税额	2%

各分公司、分厂执行的所得税税率

全资子公司北京彩云动力教育科技有限公司所得税税率为 25%;

全资子公司广东环球汉源网络科技有限公司所得税税率为 25%。

2、税收优惠及批文

公司于2011年8月23日取得广东省科学技术厅、广东省财政厅、广东省国家税务局、广东省地方税务局批准的高新技术企业证书，有效期为三年。颁发的高新技术企业证书编号为GF201144000330。公司自2011年1月1日至2013年12月31日执行高新技术企业减免，按15%的税率缴纳企业所得税。企业所得税减免业经中山市国家税务局直属税务分局备案登记。

六、企业合并及合并财务报表

1、子公司情况

本公司共有2家全资子公司，分别是北京彩云动力教育科技有限公司、广东环球汉源网络科技有限公司。

(1) 通过设立或投资等方式取得的子公司

单位：元

子公司全称	子公司类型	注册地	业务性质	注册资本	经营范围	期末实际投资额	实质上构成对子公司净投资的其他项目余额	持股比例 (%)	表决权比例 (%)	是否合并报表	少数股东权益	少数股东权益中用于冲减少数股东损益的金额	从母公司所有者权益冲减子公司少数股东分担的本期亏损超过少数股东在该子公司年初所有者权益中所享有份额后的余额
北京彩云动力教育科	有限责任	北京	软件和信息技术服务	15,000,000.00	一般经营项目：技术开发、技术转让、技术咨询、技术服	15,000,000.00		100%	100%	是			

技有限公司			业		务、技术推广；计算机技术培训；软件开发；计算机系统服务；销售机械设备、计算机、软件及辅助设备；设计、制作、代理、发布广告；机械设备租赁（不含汽车租赁）；租赁计算机、通讯设备；文化用品租赁；教育咨询；经济贸易咨询；投资咨询、投资管理；数据处理；基础软件服务、应用软件服务。（未取得行政许可的项目除外）								
广东环球汉源网络科技有限公司	有限责任	广州	软件和信息技术服务业	30,000,000.00	电子、通信与自动控制技术研究、开发；软件服务；计算机技术开发、技术服务；教育咨询服务；科技信息咨询服务；信息系统集成服务；贸易咨询服务；数字内容服务；投资咨询服务；电脑打字、录入、校对、打印服务；商品信息咨询；投资管理服务；广告业；数据处理和存储服务；软件开发；集成电路设计；信息技术咨询服务；数字动漫制作；网络技术的研究、开发；企业管理咨询；游戏设计制作；	0.00	100%	100%	是				

通过设立或投资等方式取得的子公司的其他说明

广东环球汉源网络科技有限公司于2013年12月16日在广州市工商行政管理局南沙分局登记设立，根据广州市商事登记制度改革实施办法（试行）中第三章第二十条“有限责任公司和发起设立的股份有限公司，应当自其股东、发起人实际缴纳出资之日起30日内，向商事登记机关提交验资报告，申报实收资本情况。”截至2013年12月31日，尚未缴纳出资款。

2、合并范围发生变更的说明

合并报表范围发生变更说明

本年度公司合并财务报表合并范围增加2户，即北京彩云动力教育科技有限公司、广东环球汉源网络科技有限公司。

√ 适用 □ 不适用

与上年相比本年（期）新增合并单位2家，原因为报告期内公司新设立全资子公司北京彩云动力教育科技有限公司、广东环球汉源网络科技有限公司，持股比例100%，故本期公司将2家子公司纳入合并报表范围。

3、报告期内新纳入合并范围的主体和报告期内不再纳入合并范围的主体

本期新纳入合并范围的子公司、特殊目的主体、通过受托经营或承租等方式形成控制权的经营实体：

单位：元

名称	期末净资产	本期净利润
北京彩云动力教育科技有限公司	14,934,965.53	-65,034.47
广东环球汉源网络科技有限公司	0.00	0.00

七、合并财务报表主要项目注释

1、货币资金

单位：元

项目	期末数			期初数		
	外币金额	折算率	人民币金额	外币金额	折算率	人民币金额
现金：	--	--	9,296.84	--	--	10,696.60
人民币	--	--	9,296.84	--	--	10,696.60
银行存款：	--	--	124,585,001.85	--	--	96,648,982.59
人民币	--	--	124,585,001.85	--	--	96,648,982.59

合计	--	--	124,594,298.69	--	--	96,659,679.19
----	----	----	----------------	----	----	---------------

如有因抵押、质押或冻结等对使用有限制、存放在境外、有潜在回收风险的款项应单独说明无。

2、应收账款

(1) 应收账款按种类披露

单位：元

种类	期末数				期初数			
	账面余额		坏账准备		账面余额		坏账准备	
	金额	比例(%)	金额	比例(%)	金额	比例(%)	金额	比例(%)
按组合计提坏账准备的应收账款								
按账龄组合计提坏账准备的应收账款	44,018,678.54	100%	574,286.79	1.3%	37,194,774.92	100%	508,792.78	1.37%
组合小计	44,018,678.54	100%	574,286.79	1.3%	37,194,774.92	100%	508,792.78	1.37%
合计	44,018,678.54	--	574,286.79	--	37,194,774.92	--	508,792.78	--

期末单项金额重大并单项计提坏账准备的应收账款

适用 不适用

组合中，按账龄分析法计提坏账准备的应收账款

适用 不适用

单位：元

账龄	期末数				期初数		
	账面余额		坏账准备	账面余额		坏账准备	
	金额	比例(%)		金额	比例(%)		
1 年以内							
其中：	--	--	--	--	--	--	
	43,428,678.54	98.66%	434,286.79	35,900,087.79	96.52%	359,000.88	
1 年以内小计	43,428,678.54	98.66%	434,286.79	35,900,087.79	96.52%	359,000.88	
1 至 2 年	500,000.00	1.14%	50,000.00	1,193,071.20	3.21%	119,307.12	
2 至 3 年				101,615.93	0.27%	30,484.78	
3 年以上							
3 至 4 年	90,000.00	0.2%	90,000.00				
4 至 5 年							

5 年以上						
合计	44,018,678.54	--	574,286.79	37,194,774.92	--	508,792.78

组合中，采用余额百分比法计提坏账准备的应收账款

适用 不适用

组合中，采用其他方法计提坏账准备的应收账款

适用 不适用

期末单项金额虽不重大但单项计提坏账准备的应收账款

适用 不适用

(2) 应收账款中金额前五名单位情况

单位：元

单位名称	与本公司关系	金额	年限	占应收账款总额的比例 (%)
第一名	非关联关系	8,587,182.90	1 年以内	19.51%
第二名	非关联关系	6,550,027.34	1 年以内	14.88%
第三名	非关联关系	4,057,490.02	1 年以内	9.22%
第四名	非关联关系	2,409,724.55	4 年以内	5.47%
第五名	非关联关系	2,184,458.70	1 年以内	4.96%
合计	--	23,788,883.51	--	54.04%

3、其他应收款

(1) 其他应收款按种类披露

单位：元

种类	期末数				期初数			
	账面余额		坏账准备		账面余额		坏账准备	
	金额	比例 (%)	金额	比例 (%)	金额	比例 (%)	金额	比例 (%)
按组合计提坏账准备的其他应收款								
按账龄组合计提坏账准备的其他应收款	1,622,259.17	100%	23,044.77	1.42%	967,412.38	100%	9,674.12	1%
组合小计	1,622,259.17	100%	23,044.77	1.42%	967,412.38	100%	9,674.12	1%
合计	1,622,259.17	--	23,044.77	--	967,412.38	--	9,674.12	--

其他应收款种类的说明

期末单项金额重大并单项计提坏账准备的其他应收款

适用 不适用

组合中，采用账龄分析法计提坏账准备的其他应收款

适用 不适用

单位：元

账龄	期末数			期初数		
	账面余额		坏账准备	账面余额		坏账准备
	金额	比例 (%)		金额	比例 (%)	
1 年以内						
其中：						
	1,546,457.17	95.33%	15,464.57	967,412.38	100%	9,674.12
1 年以内小计	1,546,457.17	95.33%	15,464.57	967,412.38	100%	9,674.12
1 至 2 年	75,802.00	4.67%	7,580.20			
2 至 3 年						
3 年以上						
3 至 4 年						
4 至 5 年						
5 年以上						
合计	1,622,259.17	--	100.00	967,412.38	--	9,674.12

组合中，采用余额百分比法计提坏账准备的其他应收款

适用 不适用

组合中，采用其他方法计提坏账准备的其他应收款

适用 不适用

期末单项金额虽不重大但单项计提坏账准备的其他应收款

适用 不适用

(2) 其他应收款金额前五名单位情况

单位：元

单位名称	与本公司关系	金额	年限	占其他应收款总额的比例 (%)
北京兴盛合文化产业投	非关联关系	271,257.31	1 年以内	16.72%

资有限公司				
中山市东区物业经营管理 有限公司	非关联关系	188,000.00	1 年以内	11.59%
中山市东区库充股份合 作经济联合社	非关联关系	167,337.00	1 年以内	10.32%
中国移动通信集团福建 有限公司泉州分公司	非关联关系	100,000.00	1 年以内	6.16%
中国移动通信集团福建 有限公司龙岩分公司	非关联关系	100,000.00	1 年以内	6.16%
合计	--	826,594.31	--	50.95%

4、预付款项

(1) 预付款项按账龄列示

单位：元

账龄	期末数		期初数	
	金额	比例 (%)	金额	比例 (%)
1 年以内	1,196,889.53	55.11%	1,148,885.07	55.94%
1 至 2 年	675,100.00	31.08%	904,724.23	44.06%
2 至 3 年	300,000.00	13.81%		
3 年以上				
合计	2,171,989.53	--	2,053,609.30	--

(2) 预付款项金额前五名单位情况

单位：元

单位名称	与本公司关系	金额	时间	未结算原因
广东正中珠江会计师事 务所	非关联关	1,541,886.79	3 年以内	IPO 审计费
北京市竞天公诚律师事 务所	非关联关系	200,000.00	1-2 年	IPO 律师费
广州恩尼斯网络科技有 限公司	非关联关系	90,000.00	1 年以内	企业邮箱款
北京首航国力商贸有限 公司	非关联关系	65,687.83	1 年以内	图书采购款
浙江少年儿童出版社有 限公司	非关联关系	50,744.65	1 年以内	图书采购款

合计	--	1,948,319.27	--	--
----	----	--------------	----	----

5、存货

(1) 存货分类

单位：元

项目	期末数			期初数		
	账面余额	跌价准备	账面价值	账面余额	跌价准备	账面价值
原材料						
在产品						
库存商品	615,632.39		615,632.39	614,412.62		614,412.62
周转材料						
消耗性生物资产						
工程施工	1,282,566.14		1,282,566.14	121,458.98		121,458.98
合计	1,898,198.53		1,898,198.53	735,871.60		735,871.60

6、其他流动资产

单位：元

项目	期末数	期初数
待抵扣进项税	5,260.14	10,722.73
合计	5,260.14	10,722.73

7、固定资产

(1) 固定资产情况

单位：元

项目	期初账面余额	本期增加		本期减少	期末账面余额
一、账面原值合计：	9,570,304.19	2,729,315.04		102,267.68	12,197,351.55
其中：房屋及建筑物					
机器设备					
运输工具	1,520,487.00	1,000,000.00			2,520,487.00
电子设备	8,049,817.19	1,729,315.04		102,267.68	9,676,864.55
--	期初账面余额	本期新增	本期计提	本期减少	本期期末余额
二、累计折旧合计：	4,407,820.97	2,476,044.47		96,173.31	6,787,692.13
其中：房屋及建筑物					

机器设备					
运输工具	276,855.36	207,779.64			484,635.01
电子设备	4,130,965.61	2,268,264.83		96,173.31	6,303,057.12
--	期初账面余额		--		本期期末余额
三、固定资产账面净值合计	5,162,483.22		--		5,409,659.42
其中：房屋及建筑物			--		
机器设备			--		
运输工具	1,243,631.64		--		2,035,851.99
电子设备	3,918,851.58		--		3,373,807.43
四、减值准备合计			--		
其中：房屋及建筑物			--		
机器设备			--		
运输工具			--		
电子设备			--		
五、固定资产账面价值合计	5,162,483.22		--		5,409,659.42
其中：房屋及建筑物			--		
机器设备			--		
运输工具	1,243,631.64		--		2,035,851.99
电子设备	3,918,851.58		--		3,373,807.43

本期折旧额 2,476,044.47 元，本期由在建工程转入固定资产原价为 544,771.95 元。

8、在建工程

(1) 在建工程情况

单位：元

项目	期末数			期初数		
	账面余额	减值准备	账面价值	账面余额	减值准备	账面价值
售书机安装工程	54,613.45		54,613.45	301,750.18		301,750.18
智能校园系统工程	873,016.09		873,016.09	358,142.85		358,142.85
合计	927,629.54		927,629.54	659,893.03		659,893.03

(2) 重大在建工程项目变动情况

单位：元

项目名	预算数	期初数	本期增	转入固	其他减	工程投	工程进	利息资	其中：本	本期利	资金来	期末数
-----	-----	-----	-----	-----	-----	-----	-----	-----	------	-----	-----	-----

称			加	定资产	少	入占预	度	本化累	期利息	息资本	源	
						算比例		计金额	资本化	化率(%)		
						(%)			金额			
售书机 安装工程	900,000. 00	301,750. 18		231,830. 90	15,305.8 3	95.92%					自筹	54,613.4 5
智能校 园系统 工程	2,917,31 7.40	358,142. 85	879,820. 60	312,941. 05	52,006.3 1	56.85%					自筹	873,016. 09
合计	3,817,31 7.40	659,893. 03	879,820. 60	544,771. 95	67,312.1 4	--	--			--	--	927,629. 54

在建工程项目变动情况的说明

公司本年发生的其他减少，系工程完工后将未形成固定资产部分一次性结转成本。

(3) 在建工程的说明

公司于年末对各项在建工程进行检查，未发现存在因长期停建而需计提减值准备的情形，故未计提在建工程减值准备。

9、无形资产

(1) 无形资产情况

单位：元

项目	期初账面余额	本期增加	本期减少	期末账面余额
一、账面原值合计	59,127,695.00	449,094.48		59,576,789.48
土地使用权	58,702,495.00			58,702,495.00
软件	425,200.00	449,094.48		874,294.48
二、累计摊销合计	1,298,923.90	966,101.75		2,265,025.65
土地使用权	1,257,910.57	838,607.04		2,096,517.61
软件	41,013.33	127,494.71		168,508.04
三、无形资产账面净值合计	57,828,771.10	-517,007.27		57,311,763.83
土地使用权	57,444,584.43	-838,607.04		56,605,977.39
软件	384,186.67	321,599.77		705,786.44
四、减值准备合计				
土地使用权				
软件				

无形资产账面价值合计	57,828,771.10	-517,007.27		57,311,763.83
土地使用权	57,444,584.43	-838,607.04		56,605,977.39
软件	384,186.67	321,599.77		705,786.44

本期摊销额 966,101.75 元。

10、长期待摊费用

单位：元

项目	期初数	本期增加额	本期摊销额	其他减少额	期末数	其他减少的原因
中山校安通	671,681.14		589,816.91		81,864.23	
装修费	532,494.47	1,190,690.33	631,397.92		1,091,786.88	
合计	1,204,175.61	1,190,690.33	1,221,214.83		1,173,651.11	--

11、递延所得税资产和递延所得税负债

(1) 递延所得税资产和递延所得税负债不以抵销后的净额列示

已确认的递延所得税资产和递延所得税负债

单位：元

项目	期末数	期初数
递延所得税资产：		
资产减值准备	90,006.84	77,770.04
可抵扣亏损	20,660.40	
小计	110,667.24	77,770.04
递延所得税负债：		

(2) 递延所得税资产和递延所得税负债以抵销后的净额列示

互抵后的递延所得税资产及负债的组成项目

单位：元

项目	报告期末互抵后的递延所得税资产或负债	报告期末互抵后的可抵扣或应纳税暂时性差异	报告期初互抵后的递延所得税资产或负债	报告期初互抵后的可抵扣或应纳税暂时性差异
递延所得税资产	110,667.24		77,770.04	

12、资产减值准备明细

单位：元

项目	期初账面余额	本期增加	本期减少		期末账面余额
			转回	转销	
一、坏账准备	518,466.90	176,285.46		97,420.80	597,331.56
合计	518,466.90	176,285.46		97,420.80	597,331.56

13、应付账款

(1) 应付账款情况

单位：元

项目	期末数	期初数
应付账款	5,327,309.47	3,042,764.81
合计	5,327,309.47	3,042,764.81

(2) 账龄超过一年的大额应付账款情况的说明

截至2013年12月31日，应付账款余额中没有账龄超过1年的大额应付账款。

14、预收账款

(1) 预收账款情况

单位：元

项目	期末数	期初数
预收款项	3,213,550.42	787,235.93
合计	3,213,550.42	787,235.93

(2) 账龄超过一年的大额预收账款情况的说明

截至2013年12月31日，预收款项余额中没有账龄超过1年的大额款项。

15、应付职工薪酬

单位：元

项目	期初账面余额	本期增加	本期减少	期末账面余额
一、工资、奖金、津贴和补贴	5,209,476.33	51,120,406.57	49,742,143.04	6,587,739.86
二、职工福利费		2,600,206.40	2,600,206.40	
三、社会保险费		2,608,965.97	2,608,965.97	

四、住房公积金		696,616.34	696,616.34	
五、辞退福利				
六、其他		182,494.64	182,494.64	
合计	5,209,476.33	57,208,689.92	55,830,426.39	6,587,739.86

应付职工薪酬中属于拖欠性质的金额 0.00 元。

工会经费和职工教育经费金额 0.00 元，非货币性福利金额 0.00 元，因解除劳动关系给予补偿 0.00 元。

应付职工薪酬预计发放时间、金额等安排

每月的应付职工薪酬于次月发放。

应付职工薪酬期末数为 6587739.86 元，是公司员工 2013 年 12 月的工资和年终奖总额，已在 2014 年 1 月内全部发放。

16、应交税费

单位：元

项目	期末数	期初数
增值税	1,374,667.89	1,598,086.61
营业税	770,156.17	760,652.72
企业所得税	3,887,129.64	4,351,864.65
个人所得税	166,652.26	99,810.36
城市维护建设税	150,137.90	165,453.15
教育费附加	64,344.85	70,908.50
地方教育费附加	42,896.51	47,272.30
防洪费	31,626.65	34,063.54
合计	6,487,611.87	7,128,111.83

17、其他应付款

(1) 其他应付款情况

单位：元

项目	期末数	期初数
其他应付款	667,400.21	158,101.23
合计	667,400.21	158,101.23

(2) 账龄超过一年的大额其他应付款情况的说明

截至2013年12月31日，不存在账龄超过1年的大额其他应付款。

18、其他流动负债

项目	期末账面余额	期初账面余额
递延收益		940,000.00
合计		940,000.00

19、其他非流动负债

单位：元

项目	期末账面余额	期初账面余额
递延收益	1,600,000.00	
合计	1,600,000.00	

涉及政府补助的负债项目

单位：元

负债项目	期初余额	本期新增补助金额	本期计入营业外收入金额	其他变动	期末余额	与资产相关/与收益相关
基于物联网技术的多功能校园安全管理平台的建设和产业化项目资金		800,000.00			800,000.00	与收益相关
青少年智慧阅读服务平台项目资金		500,000.00			500,000.00	与收益相关
全通教育基于智慧教育云平台研发及产业化科研项目资金		300,000.00			300,000.00	与收益相关
合计		1,600,000.00			1,600,000.00	--

20、股本

单位：元

	期初数	本期变动增减（+、-）					期末数
		发行新股	送股	公积金转股	其他	小计	
股份总数	60,000,000.00						60,000,000.00

21、资本公积

单位：元

项目	期初数	本期增加	本期减少	期末数
资本溢价（股本溢价）	42,609,347.98			42,609,347.98
其他资本公积				
合计	42,609,347.98			42,609,347.98

22、盈余公积

单位：元

项目	期初数	本期增加	本期减少	期末数
法定盈余公积	10,837,105.99	4,205,714.07		15,042,820.06
合计	10,837,105.99	4,205,714.07		15,042,820.06

23、未分配利润

单位：元

项目	金额	提取或分配比例
调整前上年末未分配利润	71,324,552.12	--
调整后年初未分配利润	71,324,552.12	--
加：本期归属于母公司所有者的净利润	41,992,106.26	--
减：提取法定盈余公积	4,205,714.07	
应付普通股股利	12,000,000.00	
期末未分配利润	97,110,944.31	--

调整年初未分配利润明细：

- 1) 由于《企业会计准则》及其相关新规定进行追溯调整，影响年初未分配利润 0.00 元。
- 2) 由于会计政策变更，影响年初未分配利润 0.00 元。
- 3) 由于重大会计差错更正，影响年初未分配利润 0.00 元。
- 4) 由于同一控制导致的合并范围变更，影响年初未分配利润 0.00 元。
- 5) 其他调整合计影响年初未分配利润 0.00 元。

未分配利润说明，对于首次公开发行证券的公司，如果发行前的滚存利润经股东大会决议由新老股东共同享有，应明确予以说明；如果发行前的滚存利润经股东大会决议在发行前进行分配并由老股东享有，公司应明确披露应付股利中老股东享有的经审计的利润数

公司于2012年2月27日召开的2011年度股东大会决议通过《关于修改首次公开发行股票完成前滚存未分配利润处置的议案》，修改后的方案为：首次公开发行股票前实现的滚存未分配利润，由发行后的所有新老股东按其各自持股比例共享。

2013年2月23日召开的公司2012年度股东大会决议通过《关于2012年度利润分配预案的议案》：以公司总股本60,000,000股为基数，向全体股东每10股派送2元（含税）现金股利，合计12,000,000.00元。

24、营业收入、营业成本

(1) 营业收入、营业成本

单位：元

项目	本期发生额	上期发生额
主营业务收入	169,364,367.28	153,167,278.88
其他业务收入	2,891,005.95	3,430,046.82
营业成本	85,074,158.98	72,382,127.40

(2) 主营业务（分行业）

单位：元

行业名称	本期发生额		上期发生额	
	营业收入	营业成本	营业收入	营业成本
家校互动信息服务	167,452,363.86	82,644,769.95	149,951,279.27	69,006,133.74
阅读信息服务	1,912,003.42	1,007,680.43	3,215,999.61	1,986,232.88
合计	169,364,367.28	83,652,450.38	153,167,278.88	70,992,366.62

(3) 主营业务（分产品）

单位：元

产品名称	本期发生额		上期发生额	
	营业收入	营业成本	营业收入	营业成本
业务推广运营	109,893,472.61	64,288,467.35	99,034,147.05	57,438,040.49
系统开发运维	57,558,891.25	18,356,302.60	50,917,132.22	11,568,093.25
阅读信息服务	1,912,003.42	1,007,680.43	3,215,999.61	1,986,232.88
合计	169,364,367.28	83,652,450.38	153,167,278.88	70,992,366.62

(4) 主营业务（分地区）

单位：元

地区名称	本期发生额		上期发生额	
	营业收入	营业成本	营业收入	营业成本
广东省	100,272,599.67	51,826,643.66	96,179,739.13	46,878,890.15
安徽省	7,915,626.90	4,209,686.54	9,231,041.04	4,578,547.32
广西省	3,735,665.27	2,045,119.84	2,116,950.60	1,181,197.38
湖南省	11,612,698.79	4,735,744.33	11,441,067.16	4,302,884.80
云南省	7,027,594.78	2,971,069.70	5,912,483.60	2,240,410.40
浙江省	18,180,278.54	6,979,603.40	15,532,856.54	5,199,411.35
湖北省	6,244,054.57	2,284,063.51	4,944,141.68	1,491,588.13
福建省	11,279,799.08	6,571,318.50	7,166,470.83	4,321,628.02
贵州省	3,096,049.68	2,029,200.90	642,528.30	797,809.07
合计	169,364,367.28	83,652,450.38	153,167,278.88	70,992,366.62

(5) 公司来自前五名客户的营业收入情况

单位：元

客户名称	主营业务收入	占公司全部营业收入的比例(%)
第一名	19,866,440.76	11.53%
第二名	18,180,278.54	10.55%
第三名	14,513,096.07	8.43%
第四名	11,894,897.89	6.91%
第五名	11,612,698.79	6.74%
合计	76,067,412.05	44.16%

25、营业税金及附加

单位：元

项目	本期发生额	上期发生额	计缴标准
消费税			
营业税	4,671,959.50	6,348,744.95	服务、租赁、工程安装收入 3%，5%
城市维护建设税	618,778.62	567,954.41	应缴流转税额 7%
教育费附加	265,190.83	243,409.01	应缴流转税额 3%
资源税			

地方教育费附加	176,793.88	162,272.67	应缴流转税额 2%
防洪费	172,455.59	154,977.69	按收入 0.1%
合计	5,905,178.42	7,477,358.73	--

26、销售费用

单位：元

项目	本期发生额	上期发生额
人工费用	7,298,687.40	5,725,532.73
办公费	140,953.83	177,385.57
交通费	414,598.71	288,389.48
差旅费	211,106.19	404,251.81
业务接待费	172,509.46	302,317.04
业务宣传、广告费	282,923.22	913,099.09
通讯费	383,695.12	341,255.12
租金和水电费	390,692.74	413,132.63
折旧	1,224,478.11	914,877.80
顾问费	25,000.00	192,500.00
其他费用	161,292.16	406,866.12
合计	10,705,936.94	10,079,607.39

27、管理费用

单位：元

项目	本期发生额	上期发生额
人工费用	12,584,109.40	11,114,086.60
咨询等中介费用	796,947.71	153,806.00
租赁及水电费	790,793.75	480,604.09
差旅费	1,249,501.77	1,445,926.81
业务招待费	3,215,469.32	2,814,451.65
折旧及摊销	1,986,103.24	2,007,206.68
办公费	500,982.47	677,704.90
通信费	93,730.11	142,598.66
税金	239,694.40	54,830.97
维修费	77,546.66	337,190.54
车辆费	364,075.24	427,260.07

软件费用	26,415.09	664,193.00
后勤活动费	340,194.63	98,820.09
其他费用	929,706.74	962,327.26
合计	23,195,270.53	21,381,007.32

28、财务费用

单位：元

项目	本期发生额	上期发生额
利息支出		
减：利息收入	-1,185,591.28	-919,805.65
手续费支出	66,640.70	66,302.06
合计	-1,118,950.58	-853,503.59

29、资产减值损失

单位：元

项目	本期发生额	上期发生额
一、坏账损失	176,285.46	169,472.89
合计	176,285.46	169,472.89

30、营业外收入

(1) 营业外收入情况

单位：元

项目	本期发生额	上期发生额	计入当期非经常性损益的金额
非流动资产处置利得合计	1,551.86	819,234.96	1,551.86
其中：固定资产处置利得	1,551.86	819,234.96	1,551.86
政府补助	2,568,190.00	5,735,000.00	2,568,190.00
个人所得税手续费	38,567.25	44,186.48	38,567.25
其他	2,358.18	2,227.11	2,358.18
合计	2,610,667.29	6,600,648.55	2,610,667.29

(2) 计入当期损益的政府补助

单位：元

补助项目	本期发生额	上期发生额	与资产相关/与收益相关	是否属于非经常性损益
企业上市阶段奖励及补助款	980,000.00	3,000,000.00	与收益相关	是
中国青少年成长信息服务平台第一期重大投资项目专项资金		1,000,000.00	与收益相关	是
2012 年广东省财政产业技术研究与开发资金项目计划		800,000.00	与收益相关	是
2011 年省级服务发展专项资金		500,000.00	与收益相关	是
服务业发展配套奖		200,000.00	与收益相关	是
全通教育信息技术产学研结合示范基地项目资金	40,000.00	120,000.00	与收益相关	是
服务业企业纳税贡献二等奖		100,000.00	与收益相关	是
劳动和社会保障工作先进奖	10,000.00	10,000.00	与收益相关	是
精神文明创建活动奖		5,000.00	与收益相关	是
服务业企业纳税贡献一等奖	100,000.00		与收益相关	是
优秀软件企业一等奖	30,000.00		与收益相关	是
面向教育领域的学前教育课程开发和应用科技项目资金	100,000.00		与收益相关	是
中山市科学技术奖获奖项目奖励资金	100,000.00		与收益相关	是
2013 年中山市第一批专利资助款	7,490.00		与收益相关	是
2013 年中山市工业发展专项资金	700,000.00		与收益相关	是
2013 年度市服务业重大投资项目专项资金	400,000.00		与收益相关	是
2013 年度市服务业重大投资项目镇区配套资金	80,000.00		与收益相关	是
中山市专利资助资金	10,700.00		与收益相关	是
2013 年东区专利申报扶	10,000.00		与收益相关	是

持补贴资金				
合计	2,568,190.00	5,735,000.00	--	--

31、营业外支出

单位：元

项目	本期发生额	上期发生额	计入当期非经常性损益的金额
非流动资产处置损失合计		4,210.07	
其中：固定资产处置损失		4,210.07	
对外捐赠	178,800.00	50,000.00	178,800.00
其他	0.30		0.30
合计	178,800.30	54,210.07	178,800.30

营业外支出说明

32、所得税费用

单位：元

项目	本期发生额	上期发生额
按税法及相关规定计算的当期所得税	8,790,151.41	8,827,948.00
递延所得税调整	-32,897.20	-25,418.55
合计	8,757,254.21	8,802,529.45

33、基本每股收益和稀释每股收益的计算过程

项目	2013年度	2012年度
基本每股收益和稀释每股收益计算		
(一) 分子：		
税后净利润	41,992,106.26	43,705,164.59
调整：扣减归属少数股东损益	-	-
基本每股收益计算中归属于母公司普通股股东的损益	41,992,106.26	43,705,164.59
调整：与稀释性潜在普通股相关的股利和利息	-	-
因稀释性潜在普通股转换引起的收益或费用上的变化	-	-
稀释每股收益核算中归属于母公司普通股股东的损益	41,992,106.26	43,705,164.59
(二) 分母：		
基本每股收益核算中当期外发普通股的加权平均数	60,000,000.00	60,000,000.00
加：所有稀释性潜在普通股转换成普通股时的加权平均数	-	-
稀释每股收益核算中当期外发普通股加权平均数	60,000,000.00	60,000,000.00

(三) 每股收益		
基本每股收益:		
归属于公司普通股股东的净利润	0.70	0.73
扣除非经常性损益后归属于公司普通股股东的净利润	0.67	0.64
稀释每股收益:		
归属于公司普通股股东的净利润	0.70	0.73
扣除非经常性损益后归属于公司普通股股东的净利润	0.67	0.64

34、现金流量表附注

(1) 收到的其他与经营活动有关的现金

单位：元

项目	金额
利息收入	1,185,591.28
收到的政府补助、奖励	3,228,190.00
其他收现的营业外收入	40,925.43
合计	4,454,706.71

(2) 支付的其他与经营活动有关的现金

单位：元

项目	金额
业务招待费	3,387,978.78
差旅费	1,460,607.96
咨询等中介费用	796,947.71
租赁及水电费	1,181,486.49
办公费	641,936.30
通信费	477,425.23
维修费	77,546.66
车辆费	364,075.24
其他	2,497,730.22
合计	10,885,734.59

35、现金流量表补充资料

(1) 现金流量表补充资料

单位：元

补充资料	本期金额	上期金额
1. 将净利润调节为经营活动现金流量:	--	--
净利润	41,992,106.26	43,705,164.59
加: 资产减值准备	176,285.46	169,472.89
固定资产折旧、油气资产折耗、生产性生物资产折旧	2,476,044.47	2,049,770.99
无形资产摊销	966,101.75	879,620.37
长期待摊费用摊销	1,221,214.83	2,107,740.00
处置固定资产、无形资产和其他长期资产的损失(收益以“-”号填列)	-1,551.86	-815,024.89
递延所得税资产减少(增加以“-”号填列)	-32,897.20	-25,418.55
存货的减少(增加以“-”号填列)	-1,162,326.93	1,716,655.02
经营性应收项目的减少(增加以“-”号填列)	-5,149,856.72	-9,053,869.21
经营性应付项目的增加(减少以“-”号填列)	4,078,689.57	-223,096.25
经营活动产生的现金流量净额	44,563,809.63	40,511,014.96
2. 不涉及现金收支的重大投资和筹资活动:	--	--
3. 现金及现金等价物净变动情况:	--	--
加: 现金等价物的期末余额	124,594,298.69	96,659,679.19
减: 现金等价物的期初余额	96,659,679.19	63,955,938.45
现金及现金等价物净增加额	27,934,619.50	32,703,740.74

(2) 现金和现金等价物的构成

单位: 元

项目	期末数	期初数
一、现金		
其中: 库存现金	9,296.84	10,696.60
可随时用于支付的银行存款	124,585,001.85	96,648,982.59
二、现金等价物	124,594,298.69	96,659,679.19
其中: 三个月内到期的债券投资		
三、期末现金及现金等价物余额	124,594,298.69	96,659,679.19

八、关联方及关联交易

1、本企业的子公司情况

子公司全称	子公司类型	企业类型	注册地	法定代表人	业务性质	注册资本	持股比例 (%)	表决权比例 (%)	组织机构代码
-------	-------	------	-----	-------	------	------	-------------	--------------	--------

北京彩云动力教育科技有限公司	控股子公司	有限责任公司	北京	林小雅	软件和信息技术服务业	15,000,000	100%	100%	06956876-1
广东环球汉源网络科技有限公司	控股子公司	有限责任公司	广州	莫剑斌	软件和信息技术服务业	30,000,000	100%	100%	06865522-2

2、本企业的其他关联方情况

其他关联方名称	与本公司关系	组织机构代码
陈炽昌、林小雅	控股股东、实际控制人	

本企业的其他关联方情况的说明

报告期内，陈炽昌持有公司34.4447%股权，林小雅（陈炽昌配偶）持有公司4.3055%股权，同时通过陈炽昌全资拥有的中山市优教投资管理有限公司持有本公司15.5000%股权，合计表决权比例为54.2502%。

九、承诺事项

截至本报告期末，本公司不存在需要披露的重大承诺事项。

十、资产负债表日后事项

1、资产负债表日后利润分配情况说明

单位：元

拟分配的利润或股利	8,100,000.00
经审议批准宣告发放的利润或股利	0.00

2、其他资产负债表日后事项说明

经中国证券监督管理委员会“证监许可[2013]1649号”文核准，2014年1月21日公司在深圳证券交易所A股市场正式挂牌发行（股票代码300359），共发行480股，每股发行价格30.31元，公司募集资金总额为人民币14,548.80万元，扣除保荐承销费用人民币1,635.13万元，实际到账的募集资金为人民币12,913.67万元，扣除其他发行费用人民币949.41万元，实际募集资金净额为人民币11,964.26万元，其中新增股本人民币480.00万元，股本溢价人民币11,484.26万元，股本溢价作为资本公积。公司已于2014年2月28日完成了相关工商变更登记手续，并取得了中山市工商行政管理局换发的企业法人营业执照，注册号为：442000000042296，公司的注册资本和实收资本由人民币6,000万元变更为6,480万元，公司类型由“股份有限公司(非上市、自然人投资或控股)”变更为“股份有限公司(上市、自然人投资或控股)”。

根据2014年4月8日召开的公司第二届董事会第五次会议通过的决议，公司拟以截止2014年1月21日总股本6,480万股为基数，向全体股东以未分配利润每10股派发现金股利1.25元（含税），共计分配现金股利810万元（含税），剩余未分配利润89,010,944.31元结转到以后年度。同时进行资本公积金转增股本，以公司总股本6,480万股为基数向全体股东每10股转增5股，共计转增3,240万股，转增后公司总股本将增加至9,720万股。

十一、母公司财务报表主要项目注释

1、应收账款

(1) 应收账款

单位：元

种类	期末数				期初数			
	账面余额		坏账准备		账面余额		坏账准备	
	金额	比例 (%)	金额	比例 (%)	金额	比例 (%)	金额	比例 (%)
按组合计提坏账准备的应收账款								
按账龄组合计提坏账准备的应收账款	44,018,678.54	100%	574,286.79	1.3%	37,194,774.92	100%	508,792.78	1.37%
组合小计	44,018,678.54	100%	574,286.79	1.3%	37,194,774.92	100%	508,792.78	1.37%
合计	44,018,678.54	--	574,286.79	--	37,194,774.92	--	508,792.78	--

期末单项金额重大并单项计提坏账准备的应收账款

适用 不适用

组合中，采用账龄分析法计提坏账准备的应收账款

适用 不适用

单位：元

账龄	期末数			期初数		
	账面余额		坏账准备	账面余额		坏账准备
	金额	比例 (%)		金额	比例 (%)	
1 年以内						
其中：	--	--	--	--	--	--
	43,428,678.54	98.66%	434,286.79	35,900,087.79	96.52%	359,000.88
1 年以内小	43,428,678.54	98.66%	434,286.79	35,900,087.79	96.52%	359,000.88

计						
1 至 2 年	500,000.00	1.14%	50,000.00	1,193,071.20	3.21%	119,307.12
2 至 3 年				101,615.93	0.27%	30,484.78
3 年以上						
3 至 4 年	90,000.00	0.2%	90,000.00			
4 至 5 年						
5 年以上						
合计	44,018,678.54	--	574,286.79	37,194,774.92	--	508,792.78

组合中，采用余额百分比法计提坏账准备的应收账款

适用 不适用

组合中，采用其他方法计提坏账准备的应收账款

适用 不适用

期末单项金额虽不重大但单项计提坏账准备的应收账款

适用 不适用

(2) 应收账款中金额前五名单位情况

单位：元

单位名称	与本公司关系	金额	年限	占应收账款总额的比例 (%)
第一名	非关联关系	8,587,182.90	1 年以内	19.51%
第二名	非关联关系	6,550,027.34	1 年以内	14.88%
第三名	非关联关系	4,057,490.02	1 年以内	9.22%
第四名	非关联关系	2,409,724.55	4 年以内	5.47%
第五名	非关联关系	2,184,458.70	1 年以内	4.96%
合计	--	23,788,883.51	--	54.04%

2、其他应收款

(1) 其他应收款

单位：元

种类	期末数				期初数			
	账面余额		坏账准备		账面余额		坏账准备	
	金额	比例	金额	比例	金额	比例	金额	比例

		(%)		(%)		(%)		(%)
按组合计提坏账准备的其他应收款								
按账龄组合计提坏账准备的其他应收款	1,215,155.70	100%	18,973.74	1.56%	967,412.38	100%	9,674.12	1%
组合小计	1,215,155.70	100%	18,973.74	1.56%	967,412.38	100%	9,674.12	1%
合计	1,215,155.70	--	18,973.74	--	967,412.38	--	9,674.12	--

其他应收款种类的说明

期末单项金额重大并单项计提坏账准备的其他应收款

适用 不适用

组合中，采用账龄分析法计提坏账准备的其他应收款

适用 不适用

单位：元

账龄	期末数			期初数		
	账面余额		坏账准备	账面余额		坏账准备
	金额	比例 (%)		金额	比例 (%)	
1 年以内						
其中：	--	--	--	--	--	--
	1,139,353.70	93.76%	11,393.54	967,412.38	100%	9,674.12
1 年以内小计	1,139,353.70	93.76%	11,393.54	967,412.38	100%	9,674.12
1 至 2 年	75,802.00	6.24%	7,580.20			
2 至 3 年						
3 年以上						
3 至 4 年						
4 至 5 年						
5 年以上						
合计	1,215,155.70	--	18,973.74	967,412.38	--	9,674.12

组合中，采用余额百分比法计提坏账准备的其他应收款

适用 不适用

组合中，采用其他方法计提坏账准备的其他应收款

适用 不适用

期末单项金额虽不重大但单项计提坏账准备的其他应收款

□ 适用 √ 不适用

(2) 其他应收款金额前五名单位情况

单位：元

单位名称	与本公司关系	金额	年限	占其他应收款总额的比例(%)
中山市东区库充股份合作经济联合社	非关联关系	167,337.00	1 年以内	13.77%
中国移动通信集团福建有限公司泉州分公司	非关联关系	100,000.00	1 年以内	8.23%
中国移动通信集团福建有限公司龙岩分公司	非关联关系	100,000.00	1 年以内	8.23%
中山市东区物业经营管理有限公司	非关联关系	82,000.00	1 年以内	6.75%
林学兵	非关联关系	54,000.00	1 年以内	4.44%
合计	--	503,337.00	--	41.42%

3、长期股权投资

单位：元

被投资单位	核算方法	投资成本	期初余额	增减变动	期末余额	在被投资单位持股比例(%)	在被投资单位表决权比例(%)	在被投资单位持股比例与表决权比例不一致的说明	减值准备	本期计提减值准备	本期现金红利
北京彩云动力教育科技有限公司	成本法	15,000,000.00			15,000,000.00	100%	100%				
合计	--	15,000,000.00			15,000,000.00	--	--	--			

长期股权投资的说明

(1) 2013年5月30日公司出资15,000,000.00元设立北京彩云动力教育科技有限公司，相关注册登记手续于2013年6月19日办理完毕。

(2) 2013年12月16日公司申请注册广东环球汉源网络科技有限公司，截至2013年12月31日，尚未缴纳出资。

4、营业收入和营业成本

(1) 营业收入

单位：元

项目	本期发生额	上期发生额
主营业务收入	169,364,367.28	153,167,278.88
其他业务收入	2,891,005.95	3,430,046.82
合计	172,255,373.23	156,597,325.70
营业成本	85,074,158.98	72,382,127.40

(2) 主营业务（分行业）

单位：元

行业名称	本期发生额		上期发生额	
	营业收入	营业成本	营业收入	营业成本
家校互动信息服务	167,452,363.86	82,644,769.95	149,951,279.27	69,006,133.74
阅读信息服务	1,912,003.42	1,007,680.43	3,215,999.61	1,986,232.88
合计	169,364,367.28	83,652,450.38	153,167,278.88	70,992,366.62

(3) 主营业务（分产品）

单位：元

产品名称	本期发生额		上期发生额	
	营业收入	营业成本	营业收入	营业成本
业务推广运营	109,893,472.61	64,288,467.35	99,034,147.05	57,438,040.49
系统开发运维	57,558,891.25	18,356,302.60	50,917,132.22	11,568,093.25
阅读信息服务	1,912,003.42	1,007,680.43	3,215,999.61	1,986,232.88
合计	169,364,367.28	83,652,450.38	153,167,278.88	70,992,366.62

(4) 主营业务（分地区）

单位：元

地区名称	本期发生额		上期发生额	
	营业收入	营业成本	营业收入	营业成本
广东省	100,272,599.67	51,826,643.66	96,179,739.13	46,878,890.15
安徽省	7,915,626.90	4,209,686.54	9,231,041.04	4,578,547.32
广西省	3,735,665.27	2,045,119.84	2,116,950.60	1,181,197.38

湖南省	11,612,698.79	4,735,744.33	11,441,067.16	4,302,884.80
云南省	7,027,594.78	2,971,069.70	5,912,483.60	2,240,410.40
浙江省	18,180,278.54	6,979,603.40	15,532,856.54	5,199,411.35
湖北省	6,244,054.57	2,284,063.51	4,944,141.68	1,491,588.13
福建省	11,279,799.08	6,571,318.50	7,166,470.83	4,321,628.02
贵州省	3,096,049.68	2,029,200.90	642,528.30	797,809.07
合计	169,364,367.28	83,652,450.38	153,167,278.88	70,992,366.62

(5) 公司来自前五名客户的营业收入情况

单位：元

客户名称	营业收入总额	占公司全部营业收入的比例(%)
第一名	19,866,440.76	11.53%
第二名	18,180,278.54	10.55%
第三名	14,513,096.07	8.43%
第四名	11,894,897.89	6.91%
第五名	11,612,698.79	6.74%
合计	76,067,412.05	44.16%

5、现金流量表补充资料

单位：元

补充资料	本期金额	上期金额
1. 将净利润调节为经营活动现金流量：	--	--
净利润	42,057,140.73	43,705,164.59
加：资产减值准备	172,214.43	169,472.89
固定资产折旧、油气资产折耗、生产性生物资产折旧	2,476,044.47	2,049,770.99
无形资产摊销	966,101.75	879,620.37
长期待摊费用摊销	1,221,214.83	2,107,740.00
处置固定资产、无形资产和其他长期资产的损失（收益以“-”号填列）	-1,551.86	-814,875.39
递延所得税资产减少（增加以“-”号填列）	-11,219.04	-25,418.55
存货的减少（增加以“-”号填列）	-1,162,326.93	1,716,655.02
经营性应收项目的减少（增加以“-”号填列）	-4,742,753.25	-9,053,869.21
经营性应付项目的增加（减少以“-”号填列）	9,074,910.57	-223,245.75

经营活动产生的现金流量净额	50,049,775.70	40,511,014.96
2. 不涉及现金收支的重大投资和筹资活动:	--	--
3. 现金及现金等价物净变动情况:	--	--
现金的期末余额	115,080,264.76	96,659,679.19
减: 现金的期初余额	96,659,679.19	63,955,938.45
现金及现金等价物净增加额	18,420,585.57	32,703,740.74

十二、补充资料

1、当期非经常性损益明细表

单位: 元

项目	金额	说明
非流动资产处置损益(包括已计提资产减值准备的冲销部分)	1,551.86	处置固定资产损益
计入当期损益的政府补助(与企业业务密切相关,按照国家统一标准定额或定量享受的政府补助除外)	2,568,190.00	政府补助
除上述各项之外的其他营业外收入和支出	-137,874.87	捐款等支出
减: 所得税影响额	364,780.05	所得税影响
合计	2,067,086.94	--

计入当期损益的政府补助为经常性损益项目, 应说明逐项披露认定理由。

适用 不适用

2、净资产收益率及每股收益

单位: 元

报告期利润	加权平均净资产收益率 (%)	每股收益	
		基本每股收益	稀释每股收益
归属于公司普通股股东的净利润	21.34%	0.70	0.70
扣除非经常性损益后归属于公司普通股股东的净利润	20.29%	0.67	0.67

3、公司主要会计报表项目的异常情况及原因的说明

(1) 其他应收款: 2013年12月31日比2012年12月31日增加654,846.79元, 增幅为67.69%, 主要系业务保证金增加所致。

(2) 存货: 2013年12月31日余额比2012年12月31日增加1,162,326.93元, 增幅为157.95%, 主要系本年工

程项目未完工验收所致。

(3) 应付账款：2013年12月31日比2012年12月31日增加2,284,544.66元，增幅为75.08%，主要系未支付的教师劳务支出增多所致。

(4) 预收账款：2013年12月31日比2012年12月31日增加2,426,314.49元，增幅为308.21%，主要系业务推广运营的预收款增多，结算未完成所致。

第十节 备查文件目录

- 一、载有法定代表人陈炽昌、主管会计工作负责人覃海宇、会计机构负责人蒋洪峰签名并盖章的财务报表。
 - 二、载有广东正中珠江会计师事务所（特殊普通合伙）盖章、注册会计师签字并盖章的审计报告原件。
 - 三、载有公司董事长陈炽昌签名的公司2013年年度报告。
 - 四、报告期内在中国证监会指定网站上公开披露过的所有公司文件的正本及公告的原稿。
- 以上备查文件的备置地点：中山市东区盛景尚峰5座18层公司董事会办公室。

广东全通教育股份有限公司董事会

董事长：陈炽昌

2014年4月8日