



山东得利斯食品股份有限公司

2013 年度报告

2014-013

2014 年 04 月

第一节 重要提示、目录和释义

本公司董事会、监事会及董事、监事、高级管理人员保证年度报告内容的真实、准确、完整，不存在虚假记载、误导性陈述或重大遗漏，并承担个别和连带的法律责任。

所有董事均已出席了审议本报告的董事会会议。

公司经本次董事会审议通过的利润分配预案为：以 2013 年 12 月 31 日的公司总股本为基数，向全体股东每 10 股派发现金红利 0.30 元（含税），送红股 0 股（含税），不以公积金转增股本。

公司负责人郑和平、主管会计工作负责人杨松国及会计机构负责人(会计主管人员)柴瑞芳声明：保证年度报告中财务报告的真实、准确、完整。

目录

2013 年度报告.....	1
一、重要提示、目录和释义.....	2
二、公司简介.....	6
三、会计数据和财务指标摘要.....	8
四、董事会报告.....	10
五、重要事项.....	25
六、股份变动及股东情况.....	33
七、董事、监事、高级管理人员和员工情况.....	38
八、公司治理.....	45
九、内部控制.....	50
十、财务报告.....	51
十一、备查文件目录.....	144

释义

释义项	指	释义内容
公司、本公司	指	山东得利斯食品股份有限公司
大华会计师事务所	指	大华会计师事务所(特殊普通合伙)
同路人投资	指	本公司控股股东，诸城同路人投资有限公司
庞海控股	指	本公司股东，庞海控股有限公司
潍坊同路	指	本公司全资子公司之一，潍坊同路食品有限公司
北京得利斯	指	本公司全资子公司之一，北京得利斯食品有限公司
西安得利斯	指	本公司子公司之一，西安得利斯食品有限公司
吉林得利斯	指	本公司子公司之一，吉林得利斯食品有限公司
彩印公司	指	本公司全资子公司之一，山东得利斯彩印有限公司
得利斯（上海）	指	本公司子公司之一，得利斯（上海）食品有限公司
同路热电	指	本公司子公司之一，诸城市同路热电有限公司
得利斯集团	指	得利斯集团有限公司
冷却肉	指	将严格检疫合格的畜禽经科学工艺屠宰后，胴体置于-18℃的环境下持续 1-2 小时，后转入 0-4℃的环境中脱酸 16-24 小时，并在后续加工、流通和零售过程中始终保持在温度范围内的畜禽肉。
冷冻肉	指	屠宰后的胴体经过冷冻工艺过程，其肌肉中心温度低于-15℃的生肉。
低温肉制品	指	在常压下通过蒸、煮、熏、烤加工过程，使肉制品的中心温度达到 72℃—85℃，并通过杀菌处理加工，在包装、贮存、流通销售过程中始终保持低温的肉制品。
高温肉制品	指	高温高压加工的肉制品，在恒定压力下，加热杀菌温度在 115℃--121℃加工而成的肉类制品。
帕路斯发酵火腿	指	专指本公司利用意大利整套生产线和全套技术工艺，甄选自然生长期 10 个月以上欧得莱猪后腿为原料，经过 12-36 个月智能精确控温控湿窖储发酵，2 万种以上益生菌和生物酶参与，自然成熟而成的火腿，除盐之外无任何添加剂，更不含任何防腐剂。生产过程中实行可追溯体系，每条火腿都被分配独立 ID，富含高百分比的油酸、硬脂酸、亚油酸。
冷链物流	指	冷藏冷冻类食品在生产、贮藏、运输、销售的各个环节中始终处于规定的低温环境下，以保证食品质量，减少食品损耗的一项系统工程。

重大风险提示

本年度报告中涉及的未来发展陈述，属于计划性事项，并不代表公司对未来年度的盈利预测，不构成公司对投资者的实质性承诺。公司已在本报告中详细描述存在的原材料价格波动、产品质量和食品安全、突发疫情、市场条件、人力资源等方面经营风险。（详见第四节董事会报告/八、未来发展展望）

第二节 公司简介

一、公司信息

股票简称	得利斯	股票代码	002330
股票上市证券交易所	深圳证券交易所		
公司的中文名称	山东得利斯食品股份有限公司		
公司的中文简称	得利斯		
公司的外文名称（如有）	SHAN DONG DELISI FOOD CO.,LTD		
公司的外文名称缩写（如有）	DELISI		
公司的法定代表人	郑和平		
注册地址	山东省诸城市昌城镇驻地		
注册地址的邮政编码	262216		
办公地址	山东省诸城市昌城镇驻地		
办公地址的邮政编码	262216		
公司网址	www.delisi.com.cn		
电子信箱	Wssc007@126.com		

二、联系人和联系方式

	董事会秘书	证券事务代表
姓名	郑思敏	王松
联系地址	山东省诸城市昌城镇驻地	山东省诸城市昌城镇驻地
电话	0536-6339032	0536-6339137
传真	0536-6339137	0536-6339137
电子信箱	dlszsm@126.com	Wssc007@126.com

三、信息披露及备置地点

公司选定的信息披露报纸的名称	中国证券报、上海证券报、证券时报、证券日报
登载年度报告的中国证监会指定网站的网址	巨潮资讯 www.cninfo.com.cn
公司年度报告备置地点	山东省诸城市昌城镇驻地公司办公室

四、注册变更情况

	注册登记日期	注册登记地点	企业法人营业执照注册号	税务登记号码	组织机构代码
首次注册	2003 年 06 月 20 日	潍坊市工商行政管理局	370700400004233	370000-622124	75088875-8
报告期末注册	2013 年 07 月 18 日	山东省工商行政管理局	370700400004233	370000-622124	75088875-8
公司上市以来主营业务的变化情况(如有)	<p>原公司经营范围：从事低温肉制品、酱卤肉制品、发酵肉制品及其他肉制品；蛋制品、速冻面食、速冻肉制品及其他速冻食品、其他食品；水产加工品、饮料（蛋白饮料、其他饮料）、调味料、食用动物油脂（猪油）、动物副产品生产、加工和销售（上述范围不含国家限制和禁止项目，涉及前置审批许可经营的，按许可证核定的经营范围和国家有关规定执行）。现（2013 年 11 月 15 日第二届第二十四次董事会、2013 年 12 月 3 日 2013 年第一次临时股东大会审议通过）修改为：生产、加工和销售：低温肉制品、酱卤肉制品、发酵肉制品及其他肉制品；蛋制品、速冻面食、速冻肉制品及其他速冻食品、其他食品；饮料（蛋白饮料、其他饮料）、调味料、食用动物油脂（食用猪油）、动物副产品。批发、零售预包装食品兼散装食品。（依法须经批准的项目，经相关部门批准后方可开展经营活动，有效期以许可证为准）。</p>				
历次控股股东的变更情况（如有）	无				

五、其他有关资料

公司聘请的会计师事务所

会计师事务所名称	大华会计师事务所（特殊普通合伙）
会计师事务所办公地址	北京海淀区西四环中路 16 号院 7 号楼
签字会计师姓名	何振娜、殷宪锋

公司聘请的报告期内履行持续督导职责的保荐机构

适用 不适用

公司聘请的报告期内履行持续督导职责的财务顾问

适用 不适用

第三节 会计数据和财务指标摘要

一、主要会计数据和财务指标

公司是否因会计政策变更及会计差错更正等追溯调整或重述以前年度会计数据

√ 是 □ 否

	2013 年	2012 年		本年比上年 增减(%)	2011 年	
		调整前	调整后	调整后	调整前	调整后
营业收入（元）	2,051,739,07 3.90	1,974,628,49 8.83	1,974,628,49 8.83	3.91%	1,925,279,97 1.14	1,925,279,97 1.14
归属于上市公司股东的净利润（元）	42,046,564.1 1	48,626,573.8 8	48,626,573.8 8	-13.53%	46,178,336.9 0	45,850,486.8 7
归属于上市公司股东的扣除非经常性损益的净利润（元）	34,887,606.7 2	45,146,553.8 1	45,146,553.8 1	-22.72%	33,135,991.4 1	32,808,141.3 8
经营活动产生的现金流量净额（元）	96,323,599.1 0	113,748,259. 36	113,748,259. 36	-15.32%	58,508,137.4 1	58,513,248.7 3
基本每股收益（元/股）	0.084	0.097	0.097	-13.4%	0.092	0.091
稀释每股收益（元/股）	0.084	0.097	0.097	-13.4%	0.092	0.091
加权平均净资产收益率(%)	3.11%	3.76%	3.76%	-0.65%	3.63%	3.6%
	2013 年末	2012 年末		本年末比上 年末增减 (%)	2011 年末	
		调整前	调整后	调整后	调整前	调整后
总资产（元）	1,598,148,58 2.99	1,557,127,77 8.62	1,557,127,77 8.62	2.63%	1,532,380,40 9.96	1,534,117,86 8.30
归属于上市公司股东的净资产（元）	1,313,108,91 4.66	1,276,435,42 7.75	1,276,435,42 7.75	2.87%	1,295,653,49 2.77	1,297,325,64 2.74

二、境内外会计准则下会计数据差异

1、同时按照国际会计准则与按中国会计准则披露的财务报告中净利润和净资产差异情况

单位：元

	归属于上市公司股东的净利润		归属于上市公司股东的净资产	
	本期数	上期数	期末数	期初数

按中国会计准则	42,046,564.11	48,626,573.88	1,313,108,914.66	1,276,435,427.75
按国际会计准则调整的项目及金额				

2、同时按照境外会计准则与按中国会计准则披露的财务报告中净利润和净资产差异情况

单位：元

	归属于上市公司股东的净利润		归属于上市公司股东的净资产	
	本期数	上期数	期末数	期初数
按中国会计准则	42,046,564.11	48,626,573.88	1,313,108,914.66	1,276,435,427.75
按境外会计准则调整的项目及金额				

3、境内外会计准则下会计数据差异原因说明

三、非经常性损益项目及金额

单位：元

项目	2013 年金额	2012 年金额	2011 年金额	说明
非流动资产处置损益（包括已计提资产减值准备的冲销部分）			-4,159.00	
计入当期损益的政府补助（与企业业务密切相关，按照国家统一标准定额或定量享受的政府补助除外）	6,464,849.80	1,473,000.00	15,728,068.86	
同一控制下企业合并产生的子公司期初至合并日的当期净损益		1,420,838.00		
除上述各项之外的其他营业外收入和支出	1,162,715.68	1,010,974.53	502,023.24	
减：所得税影响额	277,979.38	335,619.90	2,834,666.20	
少数股东权益影响额（税后）	190,628.71	89,172.56	348,921.41	
合计	7,158,957.39	3,480,020.07	13,042,345.49	--

对公司根据《公开发行证券的公司信息披露解释性公告第 1 号——非经常性损益》定义界定的非经常性损益项目，以及把《公开发行证券的公司信息披露解释性公告第 1 号——非经常性损益》中列举的非经常性损益项目界定为经常性损益的项目，应说明原因

适用 不适用

第四节 董事会报告

一、概述

2013年，在面对国内经济增速放缓、H7N9影响波及整个食品行业、生猪价格持续波动等复杂多变的形势下，公司继续坚持“六个一”经营思路，按照计划，狠抓落实，克服诸多不利因素的影响，努力谋求效益最大化。通过全体干部员工的团结协作，基本实现年度经营目标，保持了公司平稳的运行。

在市场方面，继续推行全国一体化大营销网络建设，创新营销模式，完善细分市场布局，专卖店、店中店等数量不断增多，终端建设取得一定成果。不断开拓高端市场，与百胜集团、北京航空食品、上海意华等大客户进行了良好的合作。募投项目帕格斯发酵火腿、骨素、骨汤等产品市场建设逐步走向轨道，销量逐步得到提升。

在经营管理方面，进一步理顺了经营架构，确立了山东、北京、西安、吉林四大基地（公司）相互协调，生产、营销、财务、行政人事相互统一的“条块结合”的经营格局，实现了管理集约化、统一化。公司内控管理得到强化，干部考核机制更加科学、合理，人才工程得到落实，管理和技术人才双通道模式得到切实贯彻，得到良好效果。

在生产研发方面，继续突出“品质高于一切”的经营思路，推行全面质量管理运动，实现市场考核生产、生产服务于市场的互动机制，同时加强了车间成本管理控制。在低温肉制品及调理食品的新产品研发方面取得了较好的市场效益。

报告期内，实现营业总收入20,517.39万元，比上年同期增长3.91%。实现净利润4,085.73万元，比上年同期减少8.62%。归属于上市公司股东净利润为4,204.66万元，比上年同期减少13.51%。

二、主营业务分析

1、概述

报告期内，公司营业收入较上年同期增长3.91%，营业成本较上年同期增长5.15%，销售费用较上年同期增长4.01%，管理费用较上年同期下降1.41%，现金及现金等价物净增加额较上年同期增长65.21%。

公司回顾总结前期披露的发展战略和经营计划在报告期内的进展情况

报告期内公司经营业绩基本符合前期披露的发展战略和经营计划。

公司实际经营业绩较曾公开披露过的本年度盈利预测低于或高于 20%以上的差异原因

适用 不适用

2、收入

说明

报告期内，公司营业收入无重大变化。

公司实物销售收入是否大于劳务收入

是 否

行业分类	项目	2013 年	2012 年	同比增减 (%)
工业	销售量	136,683,444	129,046,942	5.92%
	生产量	135,903,969	130,687,724	3.99%
	库存量	8,725,284	9,504,758	-8.2%

相关数据同比发生变动 30%以上的原因说明

适用 不适用

公司重大的在手订单情况

适用 不适用

公司报告期内产品或服务发生重大变化或调整有关情况

适用 不适用

公司主要销售客户情况

前五名客户合计销售金额（元）	164,102,700.98
前五名客户合计销售金额占年度销售总额比例（%）	7.99%

公司前 5 大客户资料

适用 不适用

序号	客户名称	销售额（元）	占年度销售总额比例（%）
1	客户 A	48,724,529.60	2.37%
2	客户 B	42,293,850.03	2.06%
3	客户 C	26,027,833.59	1.27%
4	客户 D	24,033,114.16	1.17%
5	客户 E	23,023,373.60	1.12%
合计	——	164,102,700.98	7.99%

3、成本

行业分类

单位：元

行业分类	项目	2013 年		2012 年		同比增减(%)
		金额	占营业成本比重(%)	金额	占营业成本比重(%)	
食品加工业	主营业务成本	1,763,808,358.29	96.76%	1,697,629,119.95	97.92%	3.90%
电力蒸汽业	主营业务成本	44,949,647.93	2.46%	17,618,815.38	1.02%	155.12%
合计		1,808,758,006.22	99.22%	1,715,247,935.33	98.94%	5.45%

产品分类

单位：元

产品分类	项目	2013 年		2012 年		同比增减(%)
		金额	占营业成本比重(%)	金额	占营业成本比重(%)	
冷却肉及冷冻肉	主营业务成本	1,207,055,084.05	66.22%	1,202,385,638.57	69.36%	0.39%
低温肉制品	主营业务成本	322,213,221.11	17.68%	327,181,124.97	18.87%	-1.52%
包装物	主营业务成本	16,045,449.94	0.88%	10,704,834.05	0.62%	49.89%

电力蒸汽类	主营业务成本	44,949,647.93	2.47%	17,618,815.38	1.02%	155.12%
速冻调理类	主营业务成本	133,277,008.44	7.31%	97,306,763.20	5.61%	36.97%
礼盒类	主营业务成本	26,002,761.71	1.43%	24,564,983.51	1.42%	5.85%
其他类	主营业务成本	59,214,833.04	3.25%	35,485,775.65	2.05%	66.87%
合计		1,808,758,006.22	99.22%	1,715,247,935.33	98.94%	5.45%

说明

产品名称	2013年成本构成 (%)				2012年成本构成 (%)			
	原材料	工人工资	折旧	能源	原材料	工人工资	折旧	能源
冷却肉及冷冻肉	95.35	1.28	0.85	1.14	95.46	1.14	0.85	1.13
低温肉制品	76.80	6.32	4.50	3.05	78.03	4.76	3.46	2.78
包装物	60.19	9.27	5.58	3.79	60.55	8.87	2.62	3.82
电力蒸汽类	85.07	4.21	7.69	0.00	75.09	8.05	4.22	
速冻调理类	76.83	6.66	4.07	3.16	73.07	6.85	4.14	4.40
礼盒类	77.82	6.51	3.64	3.15	83.45	7.47	3.81	4.09
其他类	77.60	6.54	3.74	3.14	73.39	7.00	3.45	4.98

公司主要供应商情况

前五名供应商合计采购金额 (元)	176,343,613.50
前五名供应商合计采购金额占年度采购总额比例 (%)	9.2%

公司前 5 名供应商资料

√ 适用 □ 不适用

序号	供应商名称	采购额 (元)	占年度采购总额比例 (%)
1	供应商 A	48,492,918.69	2.53%
2	供应商 B	35,909,968.62	1.87%
3	供应商 C	34,927,431.72	1.82%
4	供应商 D	29,117,951.13	1.52%
5	供应商 E	27,895,343.34	1.46%
合计	——	176,343,613.50	9.2%

4、费用

报告期内，财务费用较上年同期增长63.21%，主要原因系支付募投项目工程款导致利息收入减少所致。

报告期内，资产减值损失较上年同期下降49.36%，主要原因系本期计提坏账准备减少所致。

报告期内，所得税费用较上年同期下降42.02%，主要原因系本期递延所得税费用较去年同期减少所致。

5、研发支出

报告期内，公司研发支出主要用于新产品的研发和研发综合水平的提升，取得了一定成效。报告期内研发支出占公司最近一期经审计净资产的比例为0.1%，占营业收入的比例为0.07%。

6、现金流

单位：元

项目	2013 年	2012 年	同比增减 (%)
经营活动现金流入小计	2,401,390,792.49	2,286,032,974.74	5.05%
经营活动现金流出小计	2,305,067,193.39	2,172,284,715.38	6.11%
经营活动产生的现金流量净额	96,323,599.10	113,748,259.36	-15.32%
投资活动现金流出小计	132,188,621.28	200,859,681.46	-34.19%
投资活动产生的现金流量净额	-132,188,621.28	-200,859,681.46	34.19%
筹资活动现金流入小计	12,815,823.27	37,638,661.80	-65.95%
筹资活动现金流出小计	17,792,268.07	67,914,478.07	-73.8%
筹资活动产生的现金流量净额	-4,976,444.80	-30,275,816.27	83.56%
现金及现金等价物净增加额	-40,841,466.98	-117,387,238.37	65.21%

相关数据同比发生变动 30%以上的原因说明

√ 适用 □ 不适用

报告期内，投资活动现金流出较上年同期减少34.19%，主要原因系本期购建固定资产较去年同期减少所致。

报告期内，筹资活动现金流入较上年同期减少65.95%，主要原因系本期用承兑汇票付货款较去年同期减少所致。

报告期内，筹资活动现金流出较上年同期减少73.80%，主要原因系本期支付股利较去年同期减少所致。

报告期内公司经营产生的现金流量与本年度净利润存在重大差异的原因说明

√ 适用 □ 不适用

报告期内，公司经营产生的现金流量净额96,323,599.10元比净利润40,857,277.83元多55,466,321.27元,主要原因系报告期内计提资产减值准备5,503,948.45元,计提固定资产折旧50,965,175.76元,此两项共减少利润总额56,469,124.21元,但不影响经营活动产生的现金流量净额。

三、主营业务构成情况

单位：元

	营业收入	营业成本	毛利率 (%)	营业收入比上年同期增减 (%)	营业成本比上年同期增减 (%)	毛利率比上年同期增减 (%)

分行业						
食品加工业	1,966,241,444.21	1,763,808,358.29	10.3%	1.61%	3.90%	-1.98%
电力蒸汽业	65,145,495.66	44,949,647.93	31%	211.26%	155.12%	15.18%
分产品						
冷却肉及冷冻肉	1,266,757,952.75	1,207,055,084.05	4.71%	-1.84%	0.39%	-2.12%
低温肉制品	419,446,978.92	322,213,221.11	23.18%	-2.65%	-1.52%	-0.88%
包装物	17,008,510.70	16,045,449.94	5.66%	26.6%	49.89%	-14.66%
电力蒸汽类	65,145,495.66	44,949,647.93	31%	211.26%	155.12%	15.18%
速冻调理类	158,901,670.07	133,277,008.44	16.13%	30.79%	36.97%	-3.78%
礼盒类	37,040,599.03	26,002,761.71	29.8%	-0.12%	5.85%	-3.96%
其他类	67,085,732.74	59,214,833.04	11.73%	61.02%	66.87%	-3.1%
分地区						
山东省内	1,195,106,858.34	1,036,165,630.88	13.3%	3.18%	4.79%	-1.33%
华东其他地区	116,280,407.81	107,504,536.17	7.55%	19.35%	19.99%	-0.5%
西北地区	146,856,669.71	118,161,728.66	19.54%	18.55%	18.49%	0.04%
华北地区	143,905,808.67	115,793,501.63	19.54%	4.27%	5.67%	-1.06%
华中地区	85,351,377.47	80,180,298.06	6.06%	7.88%	13%	-4.26%
华南地区	26,876,760.37	25,431,856.17	5.38%	-0.33%	1.12%	-1.35%
东北地区	317,009,057.50	325,520,454.65	-2.68%	-4.62%	-1.78%	-2.97%

公司主营业务数据统计口径在报告期发生调整的情况下，公司最近 1 年按报告期末口径调整后的主营业务数据

适用 不适用

四、资产、负债状况分析

1、资产项目重大变动情况

单位：元

	2013 年末		2012 年末		比重增 减 (%)	重大变动说明
	金额	占总资产比例 (%)	金额	占总资产比例 (%)		
货币资金	105,422,874.62	6.6%	150,300,999.86	9.65%	-3.05%	
应收账款	158,650,210.11	9.93%	131,740,788.59	8.46%	1.47%	
存货	254,977,904.14	15.95%	246,105,392.12	15.81%	0.14%	
固定资产	807,842,861.24	50.55%	767,976,852.05	49.32%	1.23%	
在建工程	39,943,487.24	2.5%	52,629,651.03	3.38%	-0.88%	

2、负债项目重大变动情况

无

五、核心竞争力分析

1、品牌及产品先发优势

公司作为业内重点企业，有着二十多年的发展历程，品牌影响力深厚。“得利斯”商标为“中国驰名商标”，2004年得利斯牌低温肉制品被认定为“中国名牌产品”，2006年“得利斯”品牌被国家商务部认定为“中国最具市场竞争力品牌”，2007年“得利斯”牌鲜冻分割猪肉被认定为“中国名牌产品”。公司的产品以其过硬的质量和鲜香的口味已进入人民大会堂、钓鱼台国宾馆及部分重点国家部委。“得利斯”牌低温肉制品更是自1996至2008、2010至2013年连续多年被中国行业企业信息发布中心认定为“全国市场同类产品销量第一名”。

公司主要有三大产品：低温肉制品、冷却肉、发酵食品。公司作为国内第一批生产低温肉制品的企业，在中国低温肉制品领域具有先发优势；2000年，在国内首倡“冷却肉”消费潮流，引领大众消费习惯，集安全、卫生、美味、营养、方便于一体的优质“鲜肉”，已经成为生肉消费的主流；公司上市后，利用募投项目建设高档发酵食品“帕路斯”，其与红酒、奶酪并称世界三大顶级美食，进一步提升了公司在高端食品市场的综合实力。

2、生产及技术工艺优势

冷却肉生产工艺处于国际先进水平，采用如低压脉冲三点击晕、卧式真空采血、立式蒸汽烫毛、纵向横向桑拿按摩、气体火焰瞬间二次灭菌、胴体即时冷却降温后脱酸排毒24小时以上等先进工艺，产品品质得到保证和提升；低温肉制品的生产工艺亦处于国内领先水平，公司在引进国外先进生产线的基础上，根据我国消费者的传统饮食习惯，不断加大自主研发和创新，逐步研制形成了一整套独特先进的低温肉制品加工配方工艺及技术，使产品在营养、风味、香味上均达到最佳效果；2011年，引进意大利先进工艺及技术，精选优良猪种“莱芜黑”作为原料，结合国人饮食习惯，经过12-36月的自然发酵而培育出的高端美食“帕路斯”，更是引起了业内及消费者的高度赞许。

3、区位优势

公司本部处胶东半岛，该区域为无规定动物疫病区，是国内最大的生猪养殖基地之一，出栏量在全国位居前列。子公司吉林得利斯位于东北地区的松辽平原，东北地区是新兴的生猪养殖区，该区域亦为无规定动物疫病区，且猪肉供应充足。两公司的区域布局保证了公司有充足稳定的生猪资源，从供给方面有效支撑公司迅速扩大生产规模的战略规划的实施。山东、北京、西安、吉林四大基地，区位优势明显，布局合理，销售范围覆盖西北、华北、华东和东北等地区，具有很大的市场容量与发展潜力。

4、市场布局优势

公司目前已经建立起以山东为核心，以北京、陕西、吉林为区域中心的市场区域布局体系，共计2万余个销售网点，主要客户包括连锁超市、经销商、加盟店、大型肉制品生产企业、餐饮和机关单位等，是国内少数几个拥有多层次的客户群体、合理的市场网络和完善的冷链运输体系的公司之一。

5、生产技术及管理优势

公司建立了严格的质量管理体系，ISO9001:2000质量体系认证和ISO14001:2004环境管理体系认证、HACCP认证，为公司的产品质量提供了有利的保证。公司被山东省人民政府授予“山东省管理示范企业”，“山东省质量管理奖”，被农业部授予“全国管理示范企业”，2012年公司更是获得了山东省“省长质量奖”，是山东省唯一获此殊荣的食品企业。公司拥有业内先进检测设施和优秀的研发团队，得利斯集团所属技术中心为国家级技术中心，为公司产品品质提升提供有力的支持。公司拥有四项发明专利，一项实用新型专利，为公司提供了技术支持。此外，公司率先在生猪屠宰和肉制品加工上从源头到终端全程导入基于RFID技术的安全追溯管控体系（国家“863”课题），确保了生产管控的有效性和食品的安全性与可追溯性。

六、投资状况分析

1、对外股权投资情况

(1) 对外投资情况

无

(2) 持有金融企业股权情况

无

(3) 证券投资情况

无

持有其他上市公司股权情况的说明

适用 不适用

2、委托理财、衍生品投资和委托贷款情况

(1) 委托理财情况

无

(2) 衍生品投资情况

无

(3) 委托贷款情况

无

3、募集资金使用情况

(1) 募集资金总体使用情况

单位：万元

募集资金总额	79,932.22
报告期投入募集资金总额	5,106.9
已累计投入募集资金总额	79,971.75
报告期内变更用途的募集资金总额	0
累计变更用途的募集资金总额	0

募集资金总体使用情况说明

经中国证券监督管理委员会证监许可[2009]1354号文核准，本公司于2009年12月向社会公众公开发行人民币普通股（A股）6,300万股，股票面值为人民币1.00元。本次发行由主承销商民生证券有限责任公司组织的承销团通过深圳证券交易所，采用网下询价配售与网上向社会公众投资者定价发行相结合的方式进行，股票发行每股人民币13.18元，本次发行募集资金总额为83,034万元，扣除的保荐及承销费用2,150万元，实际募集资金为人民币80,884万元。该募集资金先于2009年12月28日全部存入本公司在中国农业银行诸城市支行营业部开立的募集资金专户449001040069509账号内，扣减审计及验资费、律师费、评估费、信息披露费、推介及路演费用等其他发行费951.78万元后，募集资金净额79,932.22万元。本公司上述注册资本变更事项业经北京永拓会计师事务所有限责任公司于2009年12月28日出具京永验字[2009]第21007号验资报告验证确认。截止2013年12月31日，本公司募集资金合计使用79,971.75万元。其中募投项目累计使用金额为33,003.72万元，超募资金累计使用金额为46,968.03万元。

(2) 募集资金承诺项目情况

单位：万元

承诺投资项目和超募资金投向	是否已变更项目(含部分变更)	募集资金承诺投资总额	调整后投资总额(1)	本报告期投入金额	截至期末累计投入金额(2)	截至期末投资进度(%) (3) = (2)/(1)	项目达到预定可使用状态日期	本报告期实现的效益	是否达到预计效益	项目可行性是否发生重大变化
承诺投资项目										
山东得利斯食品股份有限公司年产2万吨高档肉制品项目	否	13,168.87	12,631.09	1,622.2	12,622.63	99.93%	2011年11月15日	72.87	否	否
吉林得利斯食品有限公司年屠宰200万头生猪及冷却肉加工项目	否	18,921.21	20,381.09		20,381.09	100%	2009年09月30日	-2451.74	否	否
承诺投资项目小计	--	32,090.08	33,012.18	1,622.2	33,003.72	--	--	-2,378.87	--	--
超募资金投向										
吉林得利斯年产8000吨高档肉制品项目	否	10,230.6	5,259.04	295.87	5,079.78	96.59%	2012年04月01日	-1367.87	否	否
西安得利斯50万头生猪胴体及5000吨调理加工项目	否	11,360	8,933.77	298.74	8,500.04	95.15%	2012年04月01日	62.69	否	否
山东得利斯猪副产品加工项目	否	12,680.8	9,805.36	1,217.83	9,356.87	95.43%	2011年11月15日	35.89	否	否

归还银行贷款（如有）	--				11,000		--	--	--	--
补充流动资金（如有）	--			1,672.26	13,031.34		--	--	--	--
超募资金投向小计	--	34,271.4	23,998.17	3,484.7	46,968.03	--	--	-1,269.29	--	--
合计	--	66,361.48	57,010.35	5,106.9	79,971.75	--	--	-3648.16	--	--
未达到计划进度或预计收益的情况和原因（分具体项目）	<p>山东得利斯项目投产后由于市场未完全开发，产能未完全释放，未达到预期效益；西安得利斯项目由于相关配套基础设施未能及时满足施工要求，影响了施工进度，因而未达到计划进度，竣工时间为 2012 年 4 月 1 日，竣工后由于市场未完全开发，产能未完全释放，未达到预期效益；吉林得利斯项目由于天气、水等因素影响了设备安装及调试，影响了项目建设进度，竣工时间为 2012 年 4 月 1 日，竣工后由于市场未完全开发，产能未完全释放，未达到预期效益。</p>									
超募资金的金额、用途及使用进展情况	<p>适用</p> <p>超募资金金额为 46,920.04 万元，其中利用超募资金 9,805.36 万元在公司本部建设生猪副产品深加工项目，利用超募资金人民币 8,933.77 万元建设西安得利斯 50 万头生猪胴体分割和年产 5,000 吨调理食品加工项目，利用超募资金人民币 5,259.04 万元建设吉林得利斯年生产 8,000 吨高档肉制品项目，利用超募资金 11,000 万元偿还银行贷款，用结余超募资金及利息补充流动资金 13,031.34 万元。超募资金各项目皆已建设完毕，投入使用。</p>									
募集资金投资项目	不适用									
募集资金投资项目	不适用									
募集资金投资项目先期投入及置换情况	<p>适用</p> <p>本公司对吉林得利斯年屠宰 200 万头生猪及冷却肉加工项目先期累计投入 20,381.09 万元。其中 18,000 万元已于 2010 年 1 月 13 日根据《山东得利斯食品股份有限公司首次公开发行股票招股说明书》所披露要求进行了置换，另外 2,381.09 万元已于 2010 年 5 月 10 日根据 2009 年年度股东大会决议的要求由中国农业银行诸城市支行营业部开立的募集资金专户转入吉林得利斯食品有限公司在交通银行股份有限公司潍坊分行新华路支行开立的募集资金专户，截至 2010 年 12 月 31 日实际置换了自筹资金 1,300 万元，剩余 1,081.09 万元于 2011 年 9 月进行了置换。</p>									
用闲置募集资金暂	不适用									
项目实施出现募集资金结余的金额及原因	<p>适用</p> <p>募集资金出现结余的原因是由于公司在资源充分利用的前提下，对项目的各个环节进行了优化，节约了项目投资。截止 2013 年 12 月 31 日，各项目均已竣工投产，除吉林得利斯年屠宰 200 万头生猪及冷却肉加工项目投入进度为 100%外，其他项目投入进度均未达到预算 100%，原因为有未支付的工程尾款。</p>									
尚未使用的募集资金用途及去向	所有尚未使用的募集资金按照《深圳证券交易所中小企业板上市公司规范运作指引》的要求存储于募集资金专项存储账户内。									
募集资金使用及披露中存在的问题或其他情况	无此情况									

(3) 募集资金变更项目情况

无

4、主要子公司、参股公司分析

主要子公司、参股公司情况

单位：元

公司名称	公司类型	所处行业	主要产品或服务	注册资本	总资产	净资产	营业收入	营业利润	净利润
潍坊同路食品有限公司	子公司	加工业	冷却肉及冷冻肉	4968.63 万元	498,331,4 86.64	450,834,4 39.74	1,129,338 ,506.70	50,814, 345.58	51,162,099. 73
北京得利斯食品有限公司	子公司	加工业	低温肉制品	1,706.43 万元	115,679,1 16.77	-18,562,6 27.79	83,218,49 1.78	-7,679, 160.49	-6,724,194. 48
山东得利斯彩印有限公司	子公司	包装装潢	包装物	2,000.00 万元	49,992,19 4.11	19,127,29 4.80	34,638,20 5.33	-1,010, 477.11	-1,267,598. 23
西安得利斯食品有限公司	子公司	加工业	低温肉制品	18,147.00 万元	237,607,0 06.46	195,452,8 94.72	122,390,7 92.58	-610,24 6.03	-44,192.19
吉林得利斯食品有限公司	子公司	加工业	冷却肉及冷冻肉、低温肉制品	38,611.69 万元	280,486,2 45.47	241,321,4 21.67	338,133,6 40.14	-44,236 ,778.12	-38,196,05 9.32
诸城市同路热电有限公司	子公司	服务业	蒸汽、电力	200.00 万 元	162,749,6 66.65	16,430,30 7.88	69,347,43 7.02	17,479, 778.46	13,337,319. 92
得利斯（上海）食品股份有限公司	子公司	批发	低温肉制品	200.00 万 元	4,262,962 .66	685,463.8 8	17,349,85 0.89	-320,03 5.86	-298,823.1 3

主要子公司、参股公司情况说明

本公司之全资子公司山东得利斯彩印有限公司报告期内实现净利润-126.76万元较上年同期44.63万元减少171.39万元，主要原因为报告期内原材料价格上涨以及折旧增加所致。

本公司之控股子公司西安得利斯食品有限公司报告期内实现净利润-4.42万元较上年同期-675.58万元增加671.16万元，主要原因为报告期内收入较去年同期增加所致。

本公司之控股子公司诸城市同路热电有限公司报告期内实现净利润1333.73万元较上年同期142.08万元增加1191.65万元，主要原因为报告期内收入为12个月的收入，而去年同期为4个月的收入。

本公司之控股子公司得利斯（上海）食品股份有限公司报告期内实现净利润-29.88万元较上年同期-101.57万元增加71.69

万元，主要因为报告期内收入较去年同期大幅增加所致。

报告期内取得和处置子公司的情况

适用 不适用

5、非募集资金投资的重大项目情况

无

七、公司控制的特殊目的主体情况

无

八、公司未来发展的展望

1、行业竞争格局和发展趋势

我国肉类行业在经历了长期的积累和发展后，目前已经成为增速最快的国家之一。1990年开始成为世界最大的肉类生产和消费大国，2012年全国肉类总产量更是达到了8384万吨，其中猪肉达到了5335万吨。中国肉类行业的大发展不仅满足了国内需要，也对世界肉类工业做出了贡献。但客观来讲，我国的肉类消费量和消费水平虽然有了大幅提升，但与发达国家的差距还很大，国内肉食品行业仍有很长的路要走。基础不足、行业监管不到位，是摆在中国肉类行业面前的重要问题。

在2013年“两会”上，国务院《机构改革和职能转变方案》上，明确把商务部的生猪定点屠宰监管职能划入农业部，结束了建国60年来的商务部门主管生猪行业的职责。《农产品质量安全法》、《食品安全法》、《生猪屠宰管理条例》等理顺了法律法规之间关系，实现了肉类食品质量安全的统一管理。2014年李克强总理的《政府工作报告》中提出要加强食品安全的管理。这些都为食品行业的健康发展提供了有利的制度保障。此外，中国良好的经济环境为行业发展提供了良好的外部条件。在2014年两会上，国家继续坚持稳健的经济政策，提出发挥增强内需拉动经济的主引擎作用，把消费作为扩大内需的主要着力点，构建扩大内需长效机制，加快促进农业现代化和农村改革发展，增加居民收入提高消费能力，完善消费政策，培育消费热点，打造新的区域经济支撑带。这都为我国肉类产业提供了良好的政治、经济条件。

中国肉类食品行业虽然存在诸多不足，但发展空间十分巨大。产业结构进一步优化、产品结构进一步调整、品牌效应进一步增加是我国肉类目前发展的重要特征，中国肉类产业正处在由传统成熟行业向现代朝阳行业的战略性过渡时期。

十二五期间，我国将实施肉类加工品牌化战略，加快推进肉类产品分类分级和优质优价，逐步解决产品同质化、单一化和低水平恶性竞争问题。企业之间以名牌产品为龙头，以优势企业为依托的联合、兼并、收购、控股、参股等的重组将越来越多，逐渐培育出一大批市场竞争能力强、经济效益好的大型企业集团。

总的来讲，良好的经济环境及行业导向，为公司的未来发展带来了良好的机遇。

（二）公司发展战略

公司继续秉承“制欲感恩”企业文化，坚持“品质高于一切”的发展思路，遵循“增强国人体魄、提高民族素质”的企业宗旨，以中国驰名商标—“得利斯”品牌为依托，以中国名牌产品—得利斯冷却肉和低温肉制品以及高端发酵产品三大拳头产品为载体，从横向和纵向两个层次建设和发展大农业产业体系和全国市场格局，尽快实现“百亿企业、百年品牌”的企业目标。

横向扩大公司规模，继续推广广冷却肉消费理念，深入细化低温肉制品和传统肉制品的产品延伸，全力发展高端肉制品，改革和创新营销模式，提升品牌知名度，建设大食品产业格局，不断提高销售业绩，实现快速膨胀；纵向完善产业链条，加快产业整合和对外扩张步伐，建设大农业产业体系，打造行业内农业产业化典范龙头企业。通过横向、纵向发展，实现企业做大、做强，提升综合竞争力，不断缩短与行业龙头企业差距，为广大股东和社会创造更大的价值。

（三）新年度经营计划

（1）抓管理。在全公司范围进行推行“三反三树”活动，弘扬正气，摒除管理积病，查找管理漏洞。进一步理顺管理机制，推行扁平式经营架构，实行负责人淘汰机制。加强财务管理，加强考核、监督职能。实行简洁、有效、明确的管理体

系，建立完善的、高效的、灵活的人才培养机制。

(2) 抓生产。细化考核单元，敦促各独立核算单位创新生产，创造自己的拳头产品，严控产品质量不懈怠，进一步巩固公司的良好产品形象和竞争力。

(3) 抓营销。加大市场宣传投入，明确产品形象定位，进一步提升品牌形象，促进市场份额的稳定增长，重点抓好高端发酵食品、骨汤骨素及其他猪副产品的市场开拓。尽快提升东北市场的占有率，实现吉林公司的收入大幅增长。

(4) 2014年及未来的一段时间，在实现自身快速发展的前提下，公司将根据发展战略、市场竞争状况积极稳妥地开展对外投资，并将其作为公司的一项重要工作。通过收购、参股或合作成立新公司等方式继续向公司业务上下游拓展，全面提升公司的盈利能力和综合实力。

(四) 资金需求及使用计划

2014年，公司将在两大方面加强投入：一是市场建设，公司将加强市场宣传力度，加大市场投入力度，主要在广告宣传、网络推广、品牌形象再塑造及维护、外部咨询管理植入、募投资项目新产品的市场推广等方面加强投入；二是加大研发投入，重点是在人才引进、研发设施的投入、研发激励及产品专利研发等方面。

以上资金需求，公司将通过自由资金或银行贷款方式解决。

(五) 企业的不利因素和风险

(1) 产品质量和食品安全风险

质量安全问题，是影响企业声誉和经营的重要因素，对食品企业来讲，产品品质和食品安全更是生死攸关的大事。近年来，国家不断出台各项法律法规，不断加大对食品安全的监管和检查力度，确保食品安全。大众消费者也对食品安全的要求更加严格。

为了保证产品品质，公司一是恪守“质量是企业生命”的经营理念，严格按照国家规定的各项行业标准进行生产；二是严把产品原料安全，提高生猪的检测和检查力度，确保品质；三是执行HACCP认证、ISO14001认证和ISO9001认证体系，实现严格的检验检疫；四是继续加强执行和完善“利用RFID技术的食品安全管追溯体系”，有效避免产品质量问题和食品安全问题；四是针对生猪疫情风险，公司借助集团公司畜牧科技平台，进一步推广扩大“公司+基地+农户”的生猪收购模式在无规定动物疫病区建立备案猪场与合同猪场的方式，带动农户发展标准化规模生产，加强疾病防控，增强对猪源质量的控制。

(2) 原材料价格波动的风险

生猪和猪肉是公司产品的主要原料，而猪肉的价格主要取决于生猪的价格，生猪收购价格的波动会对公司的利润等各项经营指标产生重大的影响。

公司要建立原料价格预测机制，不断库存量，谋求利润最大化；加强吉林公司周边区域的养殖户的引导、指导，保证生猪供应；提高猪副产品附加值，提高单位生猪毛利；加强新产品研发，提高产品竞争力。

(3) 市场风险

公司产品属于快速消费品，产品保存环境严格，冷却肉在0-4℃下为7天左右，低温肉制品在0-7℃下为15-45天；在经济落后或远离生产基地的地区，由于运输储存条件的限制，产品的市场进入面临一定困难；公司新上高档发酵火腿相对于国内市场是新兴产品，广大消费者认知和接受需要一个过程。

公司将加大对高档发酵食品的宣传力度，搭建完善的营销渠道和网络，力争实现新的营销突破；借助国家有关部门出台政策扶持建设商品物流体系和镇村超市的良好政策，更多的商场超市进入中小城市并具备了冷藏销售的基础和环境，为公司产品市场的进一步扩大提供了条件；加快发展中心展示店、加盟店、店中店、展示服务店等新型营销模式，针对市场拓展方面的困难，加快冷链体系的建设，在发展加盟店的同时，为更多的销售终端配备必要的冷链设施；不断完善产品品类，推出高端肉制品，弥补产品销售空白。

(4) 人力资源风险

随着企业的发展，市场发展、经营管理等各方面都需要大批高素质人才；随着人力成本的不断提高，一线员工的薪酬也成为公司成本增加的重要方面。

公司继续推行人才计划，完善人才培养、引进机制，建立人才储备库，为公司提供稳定、持续的人才支持；加大技术更新，引进先进的自动化设备，提高设备现代化、信息化程度，提升员工、设备的价值创造能力，节省人力成本。

九、董事会、监事会对会计师事务所本报告期“非标准审计报告”的说明

不适用

十、与上年度财务报告相比，会计政策、会计估计和核算方法发生变化的情况说明

无

十一、报告期内发生重大会计差错更正需追溯重述的情况说明

无

十二、与上年度财务报告相比，合并报表范围发生变化的情况说明

无

十三、公司利润分配及分红派息情况

报告期内利润分配政策特别是现金分红政策的制定、执行或调整情况

适用 不适用

公司近 3 年（含报告期）的利润分配预案或方案及资本公积金转增股本预案或方案情况

2012年4月16日，召开第二届董事会第十二次会议、2012年5月10日2011年年度股东大会审议通过，为兼顾中小股东利益，让所有股东共享经营成果，经公司董事长郑和平先生提议，拟以2011年末总股本25,100万股为基数，向全体股东每10股派发现金红利人民币2.0元（含税），共计分配红利5,020万元，剩余未分配利润18,756.12万元结转下一年度。

2013年2月26日，召开第二届董事会第二十次会议、2013年3月20日2012年年度股东大会审议通过，为兼顾中小股东利益，让所有股东共享经营成果，经公司董事长郑和平先生提议，对公司资本公积进行转增注册资本。拟以2012年末总股本25,100万股为基数，向全体股东进行资本公积金转增股本，每10股转增10股，转增后公司总股本增至50,200万股。

公司近三年现金分红情况表

单位：元

分红年度	现金分红金额（含税）	分红年度合并报表中归属于上市公司股东的净利润	占合并报表中归属于上市公司股东的净利润的比率（%）
2013 年	15,060,000.00	42,046,564.11	35.82%
2012 年	0.00	48,626,573.88	0%
2011 年	50,200,000.00	45,850,486.87	109.49%

公司报告期内盈利且母公司未分配利润为正但未提出现金红利分配预案

适用 不适用

十四、本报告期利润分配及资本公积金转增股本预案

每 10 股送红股数（股）	0
---------------	---

每 10 股派息数（元）（含税）	0.30
分配预案的股本基数（股）	502,000,000
现金分红总额（元）（含税）	15,060,000.00
可分配利润（元）	276,450,815.95
现金分红占利润分配总额的比例（%）	100%
现金分红政策：	
利润分配或资本公积金转增预案的详细情况说明	
<p>公司第三届董事会第三次会议审议通过了《2013 年度利润分配预案》，本年度为兼顾中小股东利益，让所有股东共享经营成果，经公司董事长郑和平先生提议，对公司净利润进行分配。拟以 2013 年末总股本 50,200 万股为基数，向全体股东每 10 股派发现金红利人民币 0.3 元（含税），共计分配红利 1,506 万元，剩余未分配利润 26,139.08 万元结转下一年度。</p>	

十五、社会责任情况

企业存在的前提是盈利，盈利的最终目的是承担社会责任。公司在发展壮大的过程中，追求企业与员工、社会和谐发展，以实际行动回报社会，创建和谐的企业发展环境。

一、公司坚持“制欲感恩”的企业理念，以人为本，把对员工负责视为自身的责任，把为员工创造未来当成长期坚持的重要使命。不断改善职工的工作环境，不断降低职工的劳动强度，不断提高职工的工资福利；让职工快乐的工作，幸福的生活；公司注重对员工职业发展进行规划，为员工提供平等的发展机会，尊重和维护员工的个人利益。

二、在坚持可持续发展为基础的原则下，公司非常注重对环境的保护，始终秉承对环境负责的态度进行运营生产。公司在生产经营过程中严格遵守国家环境保护相关的法律、法规和地方环境保护有关规定，积极发展可循环经济，推动节能减排。在日常经营活动中贯彻环保政策，宣传绿色低碳精神，不断提高全体员工的环保意识，采取一系列有效措施实现可持续发展战略，力争在创造价值的同时，把节能减排做到最佳状态。

三、公司积极承担公共责任，支持社区发展，参与公益活动，把企业的生产经营与造福大众结合在一起，有效的促进了周边地区的新农村建设。

四、公司按照监管机构和上市规则的要求规范公司治理，根据公司的发展情况不断修订并优化公司章程、“三会”议事规则等法人治理制度，从而强化了公司的战略决策能力和风险防范能力。公司高度重视信息披露工作，根据中国证监会《上市公司信息披露管理办法》和深圳证券交易所《股票上市规则》的规定，公司制订了《信息披露事管理办法》，平等对待所有股东，保护中小投资者的权益。同时，公司遵循积极回报股东的原则，制定了稳定合理的利润分配政策，主动、积极以现金分红等形式回报全体股东。

未来，公司将积极履行社会责任，在兼顾环境保护的同时，致力于打造广受消费者青睐、赢得社会信赖的知名品牌，实现商业利益与社会责任的高度统一。

上市公司及其子公司是否属于国家环境保护部门规定的重污染行业

是 否 不适用

上市公司及其子公司是否存在其他重大社会安全问题

是 否 不适用

报告期内是否被行政处罚

是 否 不适用

十六、报告期内接待调研、沟通、采访等活动登记表

接待时间	接待地点	接待方式	接待对象类型	接待对象	谈论的主要内容及提供的资料
2013 年 02 月 28 日	公司驻地	实地调研	机构	中信建投	行业调查、公司发展、生产经营情况等。
2013 年 03 月 19 日	公司驻地	实地调研	个人	李文秉	行业调查、公司发展、生产经营情况等。
2013 年 07 月 05 日	公司驻地	电话沟通	机构	长江证券	行业调查、公司发展、生产经营情况等。
2013 年 11 月 15 日	公司驻地	实地调研	机构	长城证券	行业调查、公司发展、生产经营情况等。
2013 年 12 月 03 日	公司驻地	实地调研	机构	光大证券	行业调查、公司发展、生产经营情况等。

第五节 重要事项

一、重大诉讼仲裁事项

适用 不适用

本报告期公司无重大诉讼、仲裁事项。

二、媒体质疑情况

适用 不适用

本报告期公司无媒体普遍质疑事项。

三、控股股东及其关联方对上市公司的非经营性占用资金情况

无

四、破产重整相关事项

无

五、资产交易事项

1、收购资产情况

无

2、出售资产情况

无

3、企业合并情况

无

六、公司股权激励的实施情况及其影响

无

七、重大关联交易

1、与日常经营相关的关联交易

关联交易方	关联关系	关联交易类型	关联交易内容	关联交易定价原则	关联交易价格	关联交易金额(万元)	占同类交易金额的比例(%)	关联交易结算方式	可获得的同类交易市价	披露日期	披露索引
山东得利斯农业科技股份有限公司	受同一实际控制人控制	关联采购	食用油类	市场定价	9.76元/kg	2.01	30.95%	支票	9.76元/kg	2013年12月25日	具体内容详见巨潮资讯网 (http://www.cninfo.com.cn)2013-030号关于调整公司2013年度日常关联交易总金额的公告
山东得利斯生物科技有限公司	受同一实际控制人控制	关联采购	调味品	市场定价	10.52元/kg	285.64	100%	支票	10.52元/kg	2013年12月25日	具体内容详见巨潮资讯网 (http://www.cninfo.com.cn)2013-030号关于调整公司2013年度日常关联交易总金额的公告
得利斯集团及附属公司	受同一实际控制人控制	关联采购	工作服	市场定价	88元/套	35.10	100%	支票	88元/套	2013年12月25日	具体内容详见巨潮资讯网 (http://www.cninfo.com.cn)2013-030号关于调整公司2013年度日常关联交易总金额的公告
得利斯集团及附属公司	受同一实际控制人控制	关联采购	保健品	市场定价	33.6元/kg	40.25	100%	支票	33.6元/kg	2013年12月25日	具体内容详见巨潮资讯网 (http://www.cninfo.com.cn)2013-030号关于调整公司2013年度日常关联交易总金额的公告
得利斯集团及附属公司	受同一实	关联销售	肉制品	市场定价	22.17元	159.57	0.32%	支票	22.17元/kg	2013年12月	具体内容详见巨潮资讯网

	实际控制人控制				/kg					25 日	(http://www.cninfo.com.cn)2013-030号关于调整公司2013年度日常关联交易总金额的公告
山东得利斯农业科技股份有限公司	受同一实际控制人控制	关联销售	肉制品	市场定价	25.19元/kg	3.74	0%	支票	25.19元/kg	2013年12月25日	具体内容详见巨潮资讯网 (http://www.cninfo.com.cn)2013-030号关于调整公司2013年度日常关联交易总金额的公告
得利斯集团及附属公司	受同一实际控制人控制	关联销售	包装物	市场定价	0.5元/个	219.25	9.83%	支票	0.5元/个	2013年12月25日	具体内容详见巨潮资讯网 (http://www.cninfo.com.cn)2013-030号关于调整公司2013年度日常关联交易总金额的公告
得利斯集团及附属公司	受同一实际控制人控制	关联销售	备品备件	市场定价	485.04元/个	141.16	100%	支票	485.04元/个	2013年12月25日	具体内容详见巨潮资讯网 (http://www.cninfo.com.cn)2013-030号关于调整公司2013年度日常关联交易总金额的公告
得利斯集团及附属公司	受同一实际控制人控制	关联销售	蒸汽	政府定价	203.54元/吨	538.16	5.61%	支票	203.54元/吨	2013年12月25日	具体内容详见巨潮资讯网 (http://www.cninfo.com.cn)2013-030号关于调整公司2013年度日常关联交易总金额的公告
合计				--	--	1,424.88	--	--	--	--	--
大额销货退回的详细情况				无							
关联交易的必要性、持续性、选择与关联方（而非市场其他交易方）进行交易的原因				属于公司正常生产经营需要,价格公允合理,有利于公司正常经营业务的开展。							
关联交易对上市公司独立性的影响				关联交易不会对公司的独立性产生影响。							
公司对关联方的依赖程度,以及相关解决措施（如有）				无							

按类别对本期将发生的日常关联交易进行总金额预计的,在报告期内的实际履行情况(如有)	本期发生的日常关联交易金额均在年初预计范围之内。
---	--------------------------

2、资产收购、出售发生的关联交易

无

3、共同对外投资的重大关联交易

无

4、关联债权债务往来

是否存在非经营性关联债权债务往来

是 否

关联方	关联关系	债权债务类型	形成原因	是否存在非经营性资金占用	期初余额 (万元)	本期发生额 (万元)	期末余额 (万元)
得利斯集团及附属公司	受同一实际控制人控制	应收关联方债权	收购的子公司在收购前余额	是	349.81	-349.81	0
庞海控股有限公司	公司股东	应付关联方债务	应付股利	是	-901.31	901.31	0
关联债权债务对公司经营成果及财务状况的影响		关联债权债务对公司经营成果及财务状况不会产生影响。					

5、其他重大关联交易

无

八、重大合同及其履行情况

1、托管、承包、租赁事项情况

(1) 托管情况

托管情况说明

无

为公司带来的损益达到公司报告期利润总额 10%以上的项目

适用 不适用

(2) 承包情况

承包情况说明

无

为公司带来的损益达到公司报告期利润总额 10%以上的项目

适用 不适用

(3) 租赁情况

租赁情况说明

1、2004年3月，本公司之控股子公司北京得利斯食品有限公司与得利斯集团有限公司签定房屋租赁合同，租赁其所合法持有的厂房、办公楼及土地使用，并根据青岛天和资产评估有限责任公司出具的评估报告确定年租金价格为1,138,097.00元，租赁期限自2004年4月1日至2007年3月31日；到期后双方就上述资产续签租赁协议，租赁期限延长至2016年3月31日。

2、2013年3月，本公司之控股子公司北京得利斯食品有限公司与得利斯集团有限公司签订土地租赁协议，年租金价格为960,000.00元，租赁期限自2013年1月1日至2015年12月31日。

3、2007年12月25日，本公司与控股子公司潍坊同路食品有限公司、西安得利斯食品有限公司、吉林得利斯食品有限公司及全资子公司北京得利斯食品有限公司分别签定商标权许可协议，许可其无偿使用“得利斯”牌商标，许可期限自2007年12月15日至2012年12月14日。2012年12月15日，各方就上述许可协议续签至2017年12月14日。

为公司带来的损益达到公司报告期利润总额 10%以上的项目

适用 不适用

2、担保情况

无

(1) 违规对外担保情况

无

3、其他重大合同

无

4、其他重大交易

无

九、承诺事项履行情况

1、公司或持股 5%以上股东在报告期内发生或以前期间发生但持续到报告期内的承诺事项

承诺事项	承诺方	承诺内容	承诺时间	承诺期限	履行情况
股改承诺					
收购报告书或权益变					
资产重组时所作承诺					
首次公开发行或再融资时所作承诺	(1) 公司第一大股东诸城同路人投资有限公司 (2) 公司实际控制人郑和平先生 (3) 公司董事、监事、高级管理人员	(1) 公司第一大股东诸城同路人投资承诺, 自本公司股票上市之日起三十六个月内, 不转让或者委托他人管理所持有的公司股份, 也不由本公司回购所持有的公司股份。已履行完毕。(2) 公司实际控制人郑和平先生承诺: 自发行人股票上市之日起三十六个月内, 不转让或者委托他人管理其所持诸城同路人投资有限公司和庞海控股有限公司的股权, 也不由该两公司回购其所持股权; 不转让或者委托他人管理其间接持有的发行人股份, 也不由发行人回购其间接持有的股份。在其任职期间, 每年转让其所持诸城同路人投资有限公司和庞海控股有限公司的股权分别不超过其所持该两公司股权的 25%, 每年转让其间接持有的股份不超过其间接持有的发行人股份总数的 25%; 离职后半年内, 不转让其所持诸城同路人投资有限公司和庞海控股有限公司的股权及其间接持有的发行人股份。(3) 原董事郑镁钢、董事于瑞波、监事王永功、董事兼财务总监杨松国、副总经理兼生产总监郑洪光、原董事会秘书王潍海, 上述董事、监事及高级管理人员承诺: 在	2008 年 03 月 19 日	长期	严格履行

		其任职期间，每年转让其持有诸城同路人投资有限公司的股权不超过其所持该公司股权的 25%，每年转让其间接持有的股份不超过其间接持有的发行人股份总数的 25%；离职后半年内，不转让其所持诸城同路人投资有限公司的股权及其间接持有的发行人股份。			
其他对公司中小股东					
承诺是否及时履行	是				
未完成履行的具体原因及下一步计划（如有）	不适用				

2、公司资产或项目存在盈利预测，且报告期仍处在盈利预测期间，公司就资产或项目达到原盈利预测及其原因做出说明

无

十、聘任、解聘会计师事务所情况

现聘任的会计师事务所

境内会计师事务所名称	大华会计师事务所（特殊普通合伙）
境内会计师事务所报酬（万元）	80
境内会计师事务所审计服务的连续年限	3 年
境内会计师事务所注册会计师姓名	何振娜 殷宪锋

当期是否改聘会计师事务所

是 否

聘请内部控制审计会计师事务所、财务顾问或保荐人情况

适用 不适用

十一、处罚及整改情况

无

整改情况说明

适用 不适用

董事、监事、高级管理人员、持股 5%以上的股东涉嫌违规买卖公司股票且公司已披露将收回涉嫌违规所得收益的情况

适用 不适用

十二、年度报告披露后面临暂停上市和终止上市情况

无

十三、其他重大事项的说明

无

十四、公司子公司重要事项

无

十五、公司发行公司债券的情况

无

第六节 股份变动及股东情况

一、股份变动情况

单位：股

	本次变动前		本次变动增减（+，-）					本次变动后	
	数量	比例（%）	发行新股	送股	公积金转股	其他	小计	数量	比例（%）
一、有限售条件股份	188,000,000	74.9%			97,290,000	-90,710,000	6,580,000	194,580,000	38.76%
1、国家持股	0	0%							
2、国有法人持股	5,640,000	2.25%				-5,640,000	-5,640,000	0	
3、其他内资持股	129,720,000	51.68%			97,290,000	-32,430,000	64,860,000	194,580,000	38.76%
其中：境内法人持股	129,720,000	51.68%			97,290,000	-32,430,000	64,860,000	194,580,000	38.76%
4、外资持股	52,640,000	20.97%				-52,640,000	-52,640,000	0	
其中：境外法人持股	52,640,000	20.97%				-52,640,000	-52,640,000	0	
二、无限售条件股份	63,000,000	25.1%			153,710,000	90,710,000	244,420,000	307,420,000	61.24%
1、人民币普通股	63,000,000	25.1%			153,710,000	90,710,000	244,420,000	307,420,000	61.24%
三、股份总数	251,000,000	100%			251,000,000		251,000,000	502,000,000	100%

股份变动的原因

√ 适用 □ 不适用

公司首次公开发行前已发行股份于2013年01月05日（星期六）解除限售，因该日为非交易日，故本次限售股份实际可上市流通日为2013年01月07日（星期一）。本次可解除限售的数量为188,000,000股，占公司总股本的74.9004%，自此公司股票为全流通。因公司第一大股东诸城同路人投资有限公司承诺，自本公司股票上市之日起三十六个月内，不转让或者委托他人管理所持有的公司股份，也不由本公司回购所持有的公司股份。上述股份锁定期满后，每年转让的公司股份不超过其所持有公司股份总数的25%。故本次诸城同路人投资有限公司可上市流通股数为129,720,000×25%=32,430,000，其所持有的其他股份（97,290,000股）仍然锁定，股份性质由首发前机构类限售股变为首发后机构类限售股。（详见巨潮资讯网2012年12月28日2012-031号公告）

2013年1月7日，基于对公司未来发展的信心，诸城同路人投资有限公司持有的山东得利斯食品股份有限公司的股份自愿

进行锁定，锁定期12个月，即2013年1月8日至2014年1月7日。锁定股数：97,290,000股。故无限售股份数增加188,000,000-97,290,000=90,710,000股。

公司于2013年3月20日召开了2012年度股东大会审议通过公司《2012年度利润分配预案》，2013年4月24日，公司完成权益分派，以2012年末总股本251,000,000.00股为基数，以资本公积金向全体股东每10股转增10股。公司总股本由251,000,000.00股增加至502,000,000.00股。公司大股东锁定股票数量变为19,458万股，其余皆为无限售股份。

股份变动的批准情况

适用 不适用

公司于2013年6月24日获山东省商务厅鲁商务外资字（2013）441号批复。

股份变动的过户情况

适用 不适用

股份变动对最近一年和最近一期基本每股收益和稀释每股收益、归属于公司普通股股东的每股净资产等财务指标的影响

适用 不适用

公司认为必要或证券监管机构要求披露的其他内容

适用 不适用

二、证券发行与上市情况

1、报告期末近三年历次证券发行情况

股票及其衍生 证券名称	发行日期	发行价格（或 利率）	发行数量	上市日期	获准上市交易 数量	交易终止日期
股票类						
人民币普通股 (A股)	2009年12月 23日	13.18	63,000,000	2010年01月 06日	63,000,000	
可转换公司债券、分离交易可转债、公司债类						
权证类						

前三年历次证券发行情况的说明

经中国证券监督管理委员会“证监许可[2009]1354号”文核准，公司于2010年首次向社会公开发行人民币普通股（A股）6,300万股，并于2010年2月26日在山东省工商行政管理局依法办理了相关变更登记手续。变更登记后，公司注册资本由“人民币18,800万元”变更为“人民币25,100万元”，公司类型由“股份有限公司（台港澳与境内合资、未上市）”变更为“股份有限公司（台港澳合资、上市）”。本次变更登记后，企业法人营业执照注册号、税务登记号码、组织机构代码均未发生变化。

2013年7月18日在山东省工商行政管理局依法办理了相关变更登记手续。变更登记后，公司注册资本由“人民币25,100万元”变更为“人民币50,200万元”，本次变更登记后，企业法人营业执照注册号、税务登记号码、组织机构代码均未发生变化。

2、公司股份总数及股东结构的变动、公司资产和负债结构的变动情况说明

公司于2013年3月20日召开了2012年度股东大会审议通过公司《2012年度利润分配预案》，2013年4月24日，公司完成权益分派，以2012年末总股本251,000,000.00股为基数，以资本公积金向全体股东每10股转增10股。公司总股本由251,000,000.00股增加至502,000,000.00股。此次股份变动未引起公司股东结构、资产和负债结构的变动。

3、现存的内部职工股情况

无

三、股东和实际控制人情况

1、公司股东数量及持股情况

单位：股

报告期末股东总数		23,789		年度报告披露日前第5个交易日末股东总数		22,128		
持股 5%以上的股东或前 10 名股东持股情况								
股东名称	股东性质	持股比例 (%)	报告期末持股数量	报告期内增减变动情况	持有有限售条件的股份数量	持有无限售条件的股份数量	质押或冻结情况	
							股份状态	数量
诸城同路人投资有限公司	境内非国有法人	51.68%	259,440,000		194,580,000	64,860,000		0
庞海控股有限公司	境外法人	20.97%	105,280,000		0	105,280,000		0
湖北和润联投资管理有限公司	境内非国有法人	0.3%	1,499,323		0	1,499,323		0
中融国际信托有限公司—中融信北一号证券投资集合资金信托计划	境内非国有法人	0.24%	1,214,619		0	1,214,619		0
华润深国投信托有限公司—黄河 9 号信托计划	境内非国有法人	0.22%	1,110,299		0	1,110,299		0
魏有田	境内自然人	0.17%	856,900		0	856,900		0
华润深国投信托有限公司—润金 21 号集合资金信托计划	境内非国有法人	0.13%	673,411		0	673,411		0
科思项目管理(中国)有限公司	境内非国有法人	0.12%	620,000		0	620,000		0
徐保聪	境内自然人	0.11%	570,000		0	570,000		0
刘谋镇	境内自然人	0.11%	558,556		0	558,556		0
战略投资者或一般法人因配售新股成为前 10 名股东的情况(如有)(参见注 3)	无							
上述股东关联关系或一致行动的说明	郑和平先生持有诸城同路人投资有限公司 90.28%、庞海控股有限公司 100%的股权，两公司属同一控制人控制。							

前 10 名无限售条件股东持股情况			
股东名称	报告期末持有无限售条件股份数量	股份种类	
		股份种类	数量
庞海控股有限公司	105,280,000	人民币普通股	105,280,000
诸城同路人投资有限公司	64,860,000	人民币普通股	64,860,000
湖北和润联投资管理有限公司	1,499,323	人民币普通股	1,499,323
中融国际信托有限公司—中融信北一号证券投资集合资金信托计划	1,214,619	人民币普通股	1,214,619
华润深国投信托有限公司—黄河 9 号信托计划	1,110,299	人民币普通股	1,110,299
魏有田	856,900	人民币普通股	856,900
华润深国投信托有限公司—润金 21 号集合资金信托计划	673,411	人民币普通股	673,411
科思项目管理（中国）有限公司	620,000	人民币普通股	620,000
徐保聪	570,000	人民币普通股	570,000
刘谋镇	558,556	人民币普通股	558,556
前 10 名无限售流通股股东之间，以及前 10 名无限售流通股股东和前 10 名股东之间关联关系或一致行动的说明	1、除诸城同路人投资有限公司、庞海控股有限公司外以上其他股东与公司及公司实际控制人无任何关联关系。2、公司前十大流通股股东之间无任何关联关系。3、前十大流通股股东与前十大股东之间无任何关联关系。		
前十大股东参与融资融券业务股东情况说明（如有）（参见注 4）	无		

公司股东在报告期内是否进行约定购回交易

是 否

2、公司控股股东情况

法人

控股股东名称	法定代表人/单位负责人	成立日期	组织机构代码	注册资本	主要经营业务
诸城同路人投资有限公司	郑和平	2007 年 09 月 22 日	66673913-5	4,428 万元人民币	股权投资与管理
经营成果、财务状况、现金流和未来发展策略等	本公司控股股东属于股权投资性质的公司，一般情况不会产生收益。				
控股股东报告期内控股和参股的其他境内外上市公司的股权情况	无				

控股股东报告期内变更

适用 不适用

3、公司实际控制人情况

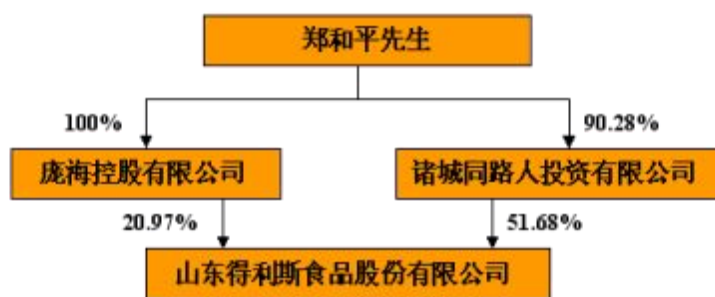
自然人

实际控制人姓名	国籍	是否取得其他国家或地区居留权
郑和平	中国	否
最近 5 年内的职业及职务	2007 年起任本公司董事长。	
过去 10 年曾控股的境内外上市公司情况	无	

实际控制人报告期内变更

适用 不适用

公司与实际控制人之间的产权及控制关系的方框图



实际控制人通过信托或其他资产管理方式控制公司

适用 不适用

4、其他持股在 10%以上的法人股东

法人股东名称	法定代表 人/单位负 责人	成立日期	组织机构代码	注册资本	主要经营业务或管理活动
庞海控股有限公司	郑和平	2002 年 09 月 18 日	NO.513994	1 万美元	实业投资

四、公司股东及其一致行动人在报告期提出或实施股份增持计划的情况

无

第七节 董事、监事、高级管理人员和员工情况

一、董事、监事和高级管理人员持股变动

姓名	职务	任职状态	性别	年龄	任期起始日期	任期终止日期	期初持股数 (股)	本期增持股份 数量 (股)	本期减 持股份 数量 (股)	期末持 股数 (股)
郑和平	董事长	现任	男	63	2013年 12月03 日	2016年 12月03 日	339,500, 000	0	0	339,500, 000
郑思敏	董事	现任	女	37	2013年 12月03 日	2016年 12月03 日	0	0	0	0
杨松国	董事	现任	男	42	2013年 12月03 日	2016年 12月03 日	1,868,00 0	0	0	1,868,00 0
于瑞波	董事	现任	男	39	2013年 12月03 日	2016年 12月03 日	752,400	0	0	752,400
尤建新	独立董 事	现任	男	53	2013年 12月03 日	2016年 12月03 日	0	0	0	0
高金华	独立董 事	现任	男	51	2014年 12月03 日	2016年 12月03 日	0	0	0	0
刘海英	独立董 事	现任	女	50	2013年 12月03 日	2016年 12月03 日	0	0	0	0
郑乾坤	监事	现任	男	39	2013年 12月03 日	2016年 12月03 日	0	0	0	0
王英才	监事	现任	男	42	2013年 12月03 日	2016年 12月03 日	0	0	0	0
郑爱红	监事	现任	女	36	2013年 12月03 日	2016年 12月03 日	0	0	0	0

郑洪光	生产总监	现任	男	55	2013年12月05日	2016年12月05日	752,400	0	0	752,400
于瑞波	总经理兼营销总监	现任	男	39	2013年12月05日	2016年12月05日	0	0	0	0
杨松国	财务总监	现任	男	42	2013年12月05日	2016年12月05日	0	0	0	0
郑思敏	行政总监	现任	女	37	2013年12月05日	2016年12月05日	0	0	0	0
郑思敏	董事会秘书	现任	女	37	2013年12月24日	2016年12月24日	0	0	0	0
郑镁钢	原董事会秘书、原董事	离任	男	41	2010年11月29日	2013年12月03日	363,200	0	0	363,200
臧辉	原监事	离任	男	46	2010年11月29日	2013年12月03日	0	0	0	0
王永功	原监事	离任	男	50	2010年11月29日	2013年12月03日	1,115,600	0	0	1,115,600
张永爱	原独立董事	离任	女	50	2010年11月29日	2013年12月03日	0	0	0	0
合计	--	--	--	--	--	--	344,351,600	0	0	344,351,600

二、任职情况

公司现任董事、监事、高级管理人员最近 5 年的主要工作经历

郑和平，男，中国籍，无境外永久居留权，中共党员，1951年出生，专科学历，高级经济师，全国劳动模范。中国乡镇企业家委员会副会长，中国肉类协会副会长，农业部乡镇企业研究院首席研究员，第九届全国人大代表，第八届、第十一届山东省人大代表。1995年起担任得利斯集团董事长。现任本公司董事长。

于瑞波，男，中国籍，无境外永久居留权，1975年出生，本科学历，经济师、潍坊企业家联合会常务理事、潍坊市优秀民营企业家、潍坊市第十二届政协委员。2005年10月至2009年1月任山东得利斯生物科技有限公司总经理；2009年2月至2012年11月，任得利斯集团总裁。2012年12月1日起，不再担任得利斯集团总裁一职。2012年12月26日起任本公司总经理。现任本公司董事、总经理。

杨松国，男，中国籍，无永久境外居留权，1972年出生，专科学历，中国注册会计师。2004年3月至2006年11月，任山

东得利斯食品科技有限公司财务负责人；2006年12月至2007年11月，任山东得利斯食品科技有限公司财务总监；2007年12月至今，任本公司副总经理兼财务总监。现任本公司董事、副总经理兼财务总监。

郑思敏，女，中国籍，汉族，1977年出生，中共党员，大学本科学历，三年德国留学经历，具有德国国家最高语言资格证书（KDS）。历任中央电视台科教节目制作中心导演助理、党办委员、中国传媒大学广告学院办公室主任。2010年起担任北京得利斯食品有限公司总经理，与公司实际控制人郑和平先生为父女关系。现任本公司董事、北京公司总经理、公司副总经理、任行政总监兼董事会秘书。

刘海英，女，中国籍，汉族，1964年出生，中共党员，1988年7月参加工作，山东经济学院会计学学士，山东大学数学学院运筹学与控制论硕士，南开大学商学院管理学博士，历任山东工业大学助教、讲师、副教授，现任山东大学教授。2002年6月21日获得独立董事资格证书。2009年6月10日至今担任德棉股份（股票代码002072）独立董事。2010年11月起担任本公司独立董事。

尤建新，男，中国籍，汉族，1961年4月出生，中共党员，管理学博士，同济大学管理理论与工业工程研究所所长、教授、博士生导师，专业技术二级。特聘上海大学管理学院院长、教授、博士生导师。2002年3月获得独立董事资格证书。目前任鹏欣资源（股票代码600490）、陆家嘴（股票代码600663）两公司独立董事。现任公司独立董事。

高金华，男，中国籍，汉族，1963年3月出生，中共党员，大学学历。历任大众报业集团大众日报社财经记者、大众报业集团广告公司总经理、大众报业集团投资部主任、大众报业集团山东大众华泰印务公司董事长。2013年10月18日获得独立董事资格证书。现任山东大众华泰印务有限公司董事长、总经理兼任山东报业协会印刷委员会主任。现任公司独立董事。

郑洪光，男，中国籍，无永久境外居留权，1959年出生，专科学历，经济师。曾主持开发研制风味火腿、五香火腿、便餐火腿等20多个新产品，论文“量本利分析在经营管理中的应用”被评为乡镇企业优秀成果一等奖，2000年7月当选山东省肉制品行业评委，2000年10月荣获“山东省质量管理先进工作者”荣誉称号，2001年4月被中国食品行业协会评为全国食品行业质量管理优秀领导者。2004年8月至今任西安得利斯总经理。2008年10月起任山东得利斯食品股份有限公司副总经理兼技术总监。现任本公司副总经理兼生产总监、西安得利斯总经理。

郑乾坤，男，中国籍，无永久境外居留权，1975年1月生，畜牧师，1997年6月毕业于南京农业大学畜牧专业获农学学士学位，2009年6月毕业于中国农业大学兽医专业，获兽医硕士学位。历任诸城外贸有限公司秘书科秘书、诸城外贸有限公司畜禽保健中心实验室主任、诸城外贸绿安检测有限公司副总经理、得利斯检测中心主任。现担任得利斯集团有限公司技术中心主任，兼任得利斯集团办公室主任。现任公司监事会主席。

王英才，男，中国籍，无永久境外居留权，1972年出生，专科学历。2005年5月至2007年11月任山东得利斯食品科技有限公司营销中心信息科长、巡展科长；2007年12月起任本公司市场管理办公室信息科长、巡展科长、督导处长。现任本公司督导处长。现任公司监事。

郑爱红，女，中国籍，无永久境外居留权，1978年出生，专科学历，助理会计师职称。历任财务中心统计科科长、财务统计处处长、董事会财务部部长、资产管理中心副主任。公司监事。

在股东单位任职情况

√ 适用 □ 不适用

任职人员姓名	股东单位名称	在股东单位担任的职务	任期起始日期	任期终止日期	在股东单位是否领取报酬津贴
郑和平	诸城同路人投资有限公司	董事长	2007年09月05日		否

在其他单位任职情况

√ 适用 □ 不适用

任职人员姓名	其他单位名称	在其他单	任期起始日	任期终止日期	在其他单位是否
--------	--------	------	-------	--------	---------

名		位担任的 职务	期		领取报酬津贴
郑爱红	得利斯集团有限公司	财务部部 长	2013年02月 08日		是
郑乾坤	得利斯集团有限公司	办公室主 任	2013年08月 23日		是
在其他单位 任职情况的 说明	无				

三、董事、监事、高级管理人员报酬情况

董事、监事、高级管理人员报酬的决策程序、确定依据、实际支付情况

1、决策程序：根据公司章程规定和经营情况，公司董事、监事的报酬分别由董事会、监事会提出议案，股东大会批准；公司总经理、副总经理、财务总监、董事会秘书等高级管理人员的报酬由公司董事会薪酬与考核委员会提出议案，报董事会批准。

2、确定依据：公司董事、监事、高级管理人员报酬根据公司总体发展战略和年度的经营目标以及其在公司担任的职务，按公司实际情况结合工资制度、考核办法获得劳动报酬。

公司报告期内董事、监事和高级管理人员报酬情况

单位：万元

姓名	职务	性别	年龄	任职状态	从公司获得的 报酬总额	从股东单位 获得的报酬 总额	报告期末实 际所得报酬
郑和平	董事长、董 事	男	63	现任	0	0	0
郑思敏	董事、董事 会秘书、行 政总监	女	37	现任	14	0	14
杨松国	董事、财务 总监	男	42	现任	19	0	19
于瑞波	董事、总经 理、营销总 监	男	39	现任	45	0	45
尤建新	独立董事	男	53	现任	0	0	0
高金华	独立董事	男	51	现任	0	0	0
刘海英	独立董事	女	50	现任	5	0	5
郑乾坤	监事会主席	男	39	现任	0	0	0
王英才	监事	男	42	现任	4	0	4
郑爱红	监事	女	36	现任	0	0	0

郑洪光	生产总监	男	55	现任	21	0	21
张永爱	原独立董事	女	50	离任	5	0	5
郑镁钢	原董事、董 事会秘书	男	41	离任	0	0	0
臧辉	原监事会主 席	男	46	离任	14	0	14
王永功	原监事	男	50	离任	0	0	0
合计	--	--	--	--	127	0	127

公司董事、监事、高级管理人员报告期内被授予的股权激励情况

适用 不适用

四、公司董事、监事、高级管理人员变动情况

姓名	担任的职务	类型	日期	原因
郑和平	董事长	被选举	2013年12月 05日	换届选举
郑和平	董事	被选举	2013年12月 03日	换届选举
郑思敏	董事	被选举	2013年12月 03日	换届选举
杨松国	董事	被选举	2013年12月 03日	换届选举
于瑞波	董事	被选举	2013年12月 03日	换届选举
尤建新	独立董事	被选举	2013年12月 03日	换届选举
高金华	独立董事	被选举	2013年12月 03日	换届选举
刘海英	独立董事	被选举	2013年12月 03日	换届选举
郑乾坤	监事	被选举	2013年12月 03日	换届选举
王英才	监事	被选举	2013年12月 03日	换届选举
郑爱红	监事	被选举	2013年12月 03日	换届选举
郑洪光	生产总监	聘任	2013年12月 05日	换届选举

于瑞波	总经理兼营销总监	聘任	2013年12月05日	换届选举
杨松国	财务总监	聘任	2013年12月05日	换届选举
郑思敏	行政总监	聘任	2013年12月05日	换届选举
郑思敏	董事会秘书	聘任	2013年12月24日	换届选举
张永爱	原独立董事	任期满离任	2012年12月03日	换届选举
郑镁钢	原董事	任期满离任	2013年12月03日	换届选举
郑镁钢	原董事会秘书	任期满离任	2013年12月24日	换届选举
臧辉	原监事	任期满离任	2013年12月03日	换届选举
王永功	原监事	任期满离任	2013年12月03日	换届选举

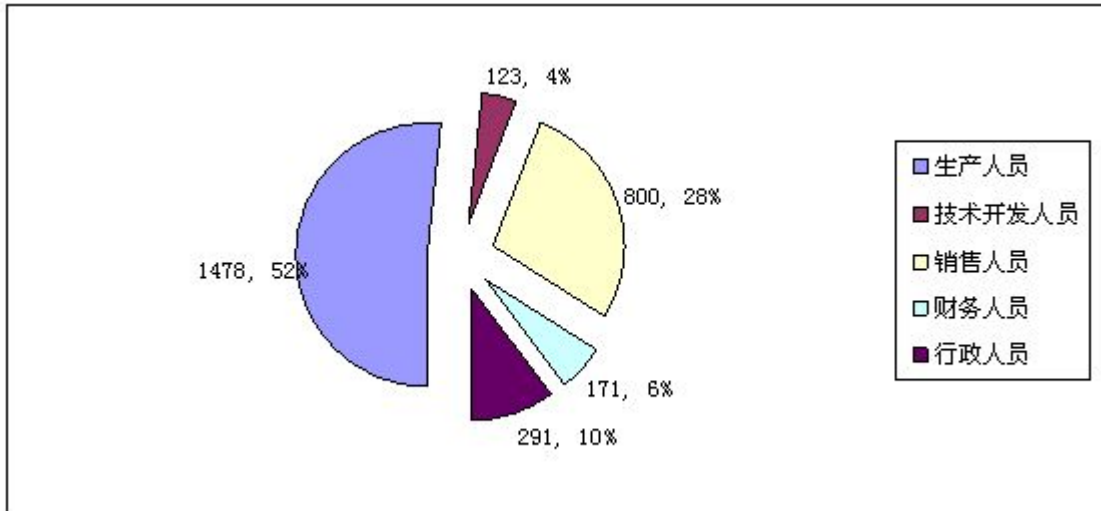
五、报告期核心技术团队或关键技术人员变动情况（非董事、监事、高级管理人员）

无

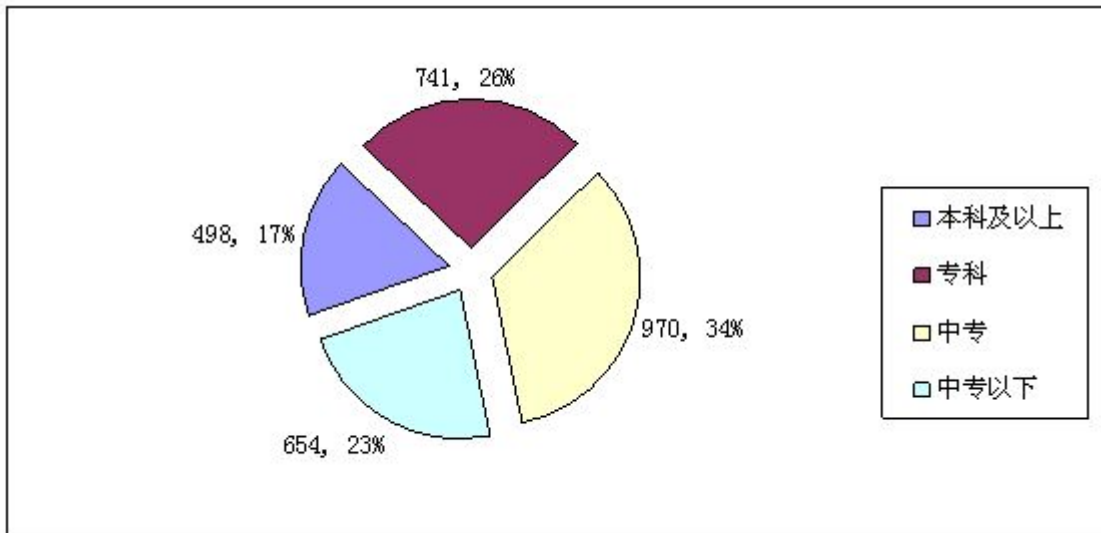
六、公司员工情况

截止报告期末，公司在职员工的人数为2,863人，公司无需承担费用的离退休职工人数。按专业构成类别：生产人员为1,478人；销售人员为800人；技术人员为123人；财务人员为171人；行政人员为291人。按教育程度类别：硕士为3人；本科为495人；大专为741人；中专为970人；中专以下为654人。公司依据《中华人民共和国劳动法》、《中华人民共和国劳动合同法》和其他有关法律、法规的要求，与员工签订劳动合同，缴纳社会保险，维护员工的合法权益。

按专业构成类别：



按教育程度类别:



第八节 公司治理

一、公司治理的基本状况

公司严格按照《公司法》、《证券法》、《深圳证券交易所股票上市规则》、《上市公司治理准则》及其他相关法律、法规的要求，根据公司的实际需要，及时修订《公司章程》、《股东大会议事规则》、《董事会议事规则》、《监事会议事规则》等各项规章制度，建立健全一系列内部管理制度。公司建立了股东大会、董事会、监事会和董事会领导下的总经理经营管理团队，明确了各主要管理职位和机构的职责分工，建立和完善了授权和分配责任的方法。在强化经营管理的同时，逐步完善公司的组织架构。股东大会、董事会、监事会和高级管理层之间权责分明、相互制衡、运作良好，形成了一套合理、有效、完善的经营管理框架，为公司的规范运作、持续健康发展打下了坚实的基础。

公司正在执行的制度：

制度名称	披露时间	信息披露载体
《山东得利斯食品股份有限公司董事会秘书工作细则》	2008年	上市前制定，未在网站做专门披露
《山东得利斯食品股份有限公司独立董事制度》	2008年	上市前制定，未在网站做专门披露
《山东得利斯食品股份有限公司关联交易制度》	2008年	上市前制定，未在网站做专门披露
《山东得利斯食品股份有限公司累积投票制实施细则》	2008年	上市前制定，未在网站做专门披露
《山东得利斯食品股份有限公司募集资金管理办法》	2008年	上市前制定，未在网站做专门披露
《山东得利斯食品股份有限公司投资者关系管理制度》	2008年	上市前制定，未在网站做专门披露
《山东得利斯食品股份有限公司信息披露管理办法》	2008年	上市前制定，未在网站做专门披露
《山东得利斯食品股份有限公司总经理工作细则》	2008年	上市前制定，未在网站做专门披露
《董事会议事规则》	2008年	上市前制定，未在网站做专门披露
《股东大会议事规则》	2008年	上市前制定，未在网站做专门披露
《监事会议事规则》	2008年	上市前制定，未在网站做专门披露
《审计委员会年报工作制度》	2008年	上市前制定，未在网站做专门披露
《防范控股股东及关联方资金占用制度》	2008年	上市前制定，未在网站做专门披露
《内幕信息人披露制度》	2010年3月	巨潮资讯网 www.cninfo.com.cn
《外部信息使用人管理制度》	2010年3月	巨潮资讯网 www.cninfo.com.cn
《会计师事务所选聘制度》	2010年3月	巨潮资讯网 www.cninfo.com.cn
《独立董事年报工作制度》	2010年3月	巨潮资讯网 www.cninfo.com.cn
《年报信息披露重大差错责任追究制度》	2010年3月	巨潮资讯网 www.cninfo.com.cn
《信息披露管理制度》	2011年7月	巨潮资讯网 www.cninfo.com.cn
《公司未来三年（2012 年-2014 年）分红回报规划》	2012年8月	巨潮资讯网 www.cninfo.com.cn

（一）关于股东与股东大会

报告期内，公司认真贯彻落实《上市公司股东大会规则》、《深圳证券交易所中小企业板投资者权益保护指引》以及《公司章程》、公司《股东大会议事规则》和《投资者关系管理制度》的要求，依法规范股东大会的召集、召开程序，平等对待全体股东，切实保护公司股东特别是中小股东的合法权益，同时开展以电话、现场拜访、投资者关系管理网络平台、网上交流会等为形式的互动沟通活动，建立了公司与股东进行信息交流的多种途径。

（二）关于公司与控股股东

公司与控股股东在业务、人员、资产、机构、财务等方面完全分开，具有独立完整的业务及自主经营能力。公司董事会、监事会和内部机构独立运作。公司控股股东能严格规范自己的行为，没有超越公司股东大会直接或间接干预公司的决策和经营活动的行为。

（三）关于董事与董事会

公司严格按照《公司章程》规定的选聘程序选举董事，设立董事会，由7位董事组成，其中独立董事三位，超过全体董事的三分之一，董事会的人数及人员构成符合法律法规和《公司章程》的要求。公司依法保障董事会的召集、召开程序，充分发挥董事特别是独立董事在公司规范运作中的作用。全体董事能够按照《公司法》、《深圳证券交易所中小企业板块上市公司董事行为指引》、《公司章程》、《董事会议事规则》、《独立董事工作制度》的要求，认真开展各项工作，按时出席董事会、股东大会等，积极参与公司经营决策，认真履行董事诚实守信、勤勉尽责的义务。董事会下设四个专门委员会，各尽其责，大大提高了董事会办事效率。报告期内未出现越权行使股东大会权力的行为，也未出现越权干预监事会运作和监督管理层的行为。

（四）关于监事与监事会

公司设立监事会，由3位监事组成，其中职工代表监事1位，监事会的组成人数和成员符合法律法规的规定。全体监事能够按照《公司法》、《公司章程》、《监事会议事规则》的要求召集、召开监事会，表决程序符合法律、法规的要求。各位监事能认真履行职责，本着对公司全体股东负责的态度，依法出席监事会、股东大会和列席董事会等。对董事会编制的公司历次定期报告进行了审核并提出书面审核意见，对公司的重大事项、关联交易、财务状况以及公司董事、高级管理人员履行职责情况的合法性、合规性进行有效监督。

（五）关于绩效评价和激励约束机制

公司正逐步完善和建立公正、透明的董事、监事和高级管理人员的绩效评价标准和激励约束机制，公司高级管理人员的聘任公开、透明，符合法律法规的规定。

（六）关于相关利益者

公司充分尊重和维护相关利益者的合法权益，实现社会、股东、公司、员工等各方利益的协调平衡，共同推动公司持续、稳健发展。

（七）关于信息披露与透明度

公司严格依照《公司法》、《证券法》、《深圳证券交易所股票上市规则》、公司《信息披露管理制度》、《投资者关系管理制度》、《内幕信息知情人登记制度》、《年报信息披露重大差错责任追究制度》等法律、法规和制度的规定，坚持以董事会秘书为信息披露和投资者关系管理工作为第一责任人的工作机制，严格履行信息披露程序、规范信息披露内容，真实、准确、完整、及时地披露信息，指定《中国证券报》、《证券时报》、《证券日报》、《上海证券报》和巨潮资讯网作为公司信息披露的报纸和网站。公司证券部积极接待股东的来访和电话咨询，及时、热情地回答投资者提出的各类问题，提升了公司形象，使所有股东平等享有获取公司应披露信息的权利和机会。

公司治理与《公司法》和中国证监会相关规定的要求是否存在差异

是 否

公司治理与《公司法》和中国证监会相关规定的要求不存在差异。

公司治理专项活动开展情况以及内幕信息知情人登记管理制度的制定、实施情况公司建立了内幕信息管理制度，做好了内幕信息保密工作，加强内幕信息管理，公平地进行信息披露，维护了广大投资者的合法权益。2013年度，公司认真做好各项公告的内幕知情人登记及报备工作。报告期内，公司未发生利用公司内幕信息买卖公司股票的行为，亦未发生敏感期内及六个月内短线买卖公司股票的行为。公司及相关人员未发生因内幕信息知情人登记管理制度执行或涉嫌内幕交易被监管部门采取监管措施或行政处罚的情况。

二、报告期内召开的年度股东大会和临时股东大会的有关情况

1、本报告期年度股东大会情况

2012 年年度 股东大会	2013 年 03 月 20 日	1、《2012 年年度 报告》及其摘要 2、 《2012 年度内部 控制自我评价报 告》3、《2012 年 度董事会工作报 告》4、《2012 年 度财务决算和 2013 年度财务预 算》5、《2012 年 度利润分配预 案》、6《2012 年 度监事会工作报 告》、7《关于续聘 会计师事务所的 议案》	以 182,360,100 股 赞成、332,068 股 反对、0 股弃权， 赞成股数占本次 股东大会有效表 决权股份数的 99.8182%，审议通 过了《2012 年度 利润分配预案》； 其他议案均以 182,692,168 股赞 成、0 股反对、0 股弃权，赞成股数 占本次股东大会 有效表决权股份 数的 100%审议通 过。	2013 年 03 月 21 日	公告编号： 2013-009《山东得 利斯食品股份有 限公司关于二〇 一二年年度股东 大会决议公告》； 公告网站巨潮资 讯网 (http://www.cninfo.com.cn)。
------------------	---------------------	---	---	---------------------	---

2、本报告期临时股东大会情况

会议届次	召开日期	会议议案名称	决议情况	披露日期	披露索引
2013 年第一次临 时股东大会	2013 年 12 月 03 日	1、《关于增加董事 会人数的议案》2、 《关于公司董事 会换届选举的议 案》3、《关于公司 监事会换届选举 的议案》4、《关于 公司独立董事津 贴的议案》5、《关 于修改公司经营 范围的议案》6、 《关于修改公司 章程的议案》7、 《关于向银行申 请授信额度的议 案》	均以 36,570.08 万 股赞成、0 股反对、 0 股弃权，赞成股 数占本次股东大 会有效表决权股 份数的 100%审议 通过。	2013 年 12 月 04 日	公告编号： 2013-026《山东得 利斯食品股份有 限公司关于二〇 一三年第一次临 时股东大会决议 公告》；公告网站 巨潮资讯网 (http://www.cninfo.com.cn)。

三、报告期内独立董事履行职责的情况

1、独立董事出席董事会及股东大会的情况

独立董事出席董事会情况						
独立董事姓名	本报告期应参加董事会次数	现场出席次数	以通讯方式参加次数	委托出席次数	缺席次数	是否连续两次未亲自参加会议
刘海英	7	7	0	0	0	否
张永爱	5	5	0	0	0	否
尤建新	2	2	0	0	0	否
高金华	2	2	0	0	0	否
独立董事列席股东大会次数		2				

连续两次未亲自出席董事会的说明

无

2、独立董事对公司有关事项提出异议的情况

独立董事对公司有关事项是否提出异议

是 否

报告期内独立董事对公司有关事项未提出异议。

3、独立董事履行职责的其他说明

独立董事对公司有关建议是否被采纳

是 否

独立董事对公司有关建议被采纳或未被采纳的说明

无

四、董事会下设专门委员会在报告期内履行职责情况

1、战略委员会

董事会下设的战略委员会根据《公司法》、《上市公司治理准则》、《公司章程》、《战略委员会工作细则》及其他有关规定，积极履行职责，根据公司发展战略，对发展规划和对外投资进行讨论，并及时分析市场状况作出相应调整，促进公司规避市场风险，有效利用资金。2013年，战略委员会共召开了1次会议，审议关于公司2014年度总体发展战略议案。

2、提名委员会

董事会下设的提名委员会根据《公司法》、《上市公司治理准则》、《公司章程》、《提名委员会工作细则》及其他有关规定，本着勤勉尽责的原则，履行了自身的工作职责。2013年，提名委员会召开1次专门委员会会议，审议关于提议公司第三届董事的议案。

3、薪酬与考核委员会

董事会下设的薪酬与考核委员会根据《公司法》、《上市公司治理准则》、《公司章程》、《薪酬与考核委员会工作细则》及其他有关规定，积极履行职责，根据薪酬考核制度对公司董事、监事及高级管理人员进行考核，确认其薪酬、奖金情况。2013年，薪酬与考核委员会召开1次专门委员会会议。审议关于公司高级管理人员薪酬的议案。

4、审计委员会

审计委员会根据《公司法》、《上市公司治理准则》、《公司章程》、《审计委员会工作细则》及其他有关规定，积极履行职责。2013年，审计委员会共召开了4次会议，审阅审计部提交的工作计划和审计报告，审阅财务部门提交的财务报告，对公司审计部工作进行指导和监督。

在2013年年报审计工作中，审计委员会与审计机构协商确定年度财务报告审计工作时间安排，对公司财务报表进行审阅并形成书面意见；督促审计工作进展，保持与审计会计师的联系和沟通，就审计过程中发现的问题及时交换意见，确保审计的独立性和审计工作的如期完成。同时，对审计机构的年报审计工作进行总结和评价，并建议续聘，形成决议提交董事会。

五、监事会工作情况

监事会在报告期内的监督活动中发现公司是否存在风险

是 否

监事会对报告期内的监督事项无异议。

六、公司相对于控股股东在业务、人员、资产、机构、财务等方面的独立完整情况

公司在业务、人员、资产、机构、财务等方面与公司控股股东完全独立；具有独立完整的业务及自主经营能力。

(1) 业务独立情况：本公司拥有独立的生产经营系统，具有自主决策的经营能力，不存在需要依赖控股股东的情况。

(2) 人员独立情况：本公司拥有独立的劳动、人事及工资管理体系。公司的董事、监事及高级管理人员均严格按照《公司法》和《公司章程》的有关规定产生，公司的人事及工资管理与控股股东完全分离。所有员工均与本公司签订了劳动合同。

(3) 资产独立情况：本公司拥有独立的资产结构，具有完整的供应、生产、销售系统及工业产权、非专利技术、土地使用权等无形资产。公司现有资产不存在被股东占用的情况。

(4) 机构独立情况：本公司的生产经营和办公机构与控股股东完全分开，不存在混合经营、办公的情形。公司自主设置内部机构，独立地运行，不受控股股东及其他单位或个人的干涉。控股股东及其职能部门之间与本公司及其职能部门之间不存在上下级关系，公司的生产经营活动不受任何单位或个人的干预。

(5) 财务独立情况：本公司设有独立的财务部门，并建立了独立的财务核算体系和独立的财务会计制度，独立在银行开户，独立纳税。本公司不存在控股股东及其他关联方违规占用公司资金情况，也不存在为股东及其下属单位、其他关联企业提供担保的情况。

七、同业竞争情况

本报告期内不存在同业竞争情况

八、高级管理人员的考评及激励情况

高管人员薪酬的确定遵循以下原则：

- (1) 坚持按劳分配与责、权、利相结合的原则；
- (2) 实行收入水平与公司效益及工作目标挂钩的原则；

(3) 实行个人薪酬与公司长远利益相结合的原则，确保主营业务持续增长，促进公司的永续经营和发展；

(4) 薪酬标准坚持以岗位评价为依据的原则，以经营状况、业绩目标、工作能力等指标为依据，既要有利于强化激励与约束相结合，又要符合企业的实际情况；

(5) 薪酬收入与考核相挂钩的原则，实施有奖有惩，激励与约束并重。

(6) 综合考虑市场变化因素及市场薪酬水平。高级管理人员实行年薪制，依据行业薪酬水平，经营效益、岗位职级等因素确定。年终对高级管理人员的履行职责情况和年度实际业绩进行绩效考核，并根据考核情况核发年度绩效薪酬。

第九节 内部控制

一、内部控制建设情况

公司建立了符合上市公司治理规范要求的组织结构，建立了健全的内部控制制度，涉及决策、投资管理、证券事务、财务、审计、人事、计划采购、生产、市场营销、行政管理等方面，涵盖公司生产经营的重要环节。公司不断根据法律法规的修订，企业发展的实际情况对内控制度进行修改，使公司的内控制度不断完善。此外，年度审计和监管部门的检查也有助于我公司完善制度建设、提升治理水平。

二、董事会关于内部控制责任的声明

公司董事会认为，公司结合自身的经营特点和风险因素，建立了较完善的法人治理结构和健全的内部控制制度，符合国家有关法律、法规和证券监管部门的要求。公司内部控制制度具有较强的针对性、合理性和有效性，并且得到了较好的贯彻和执行，在公司经营的采购、生产、销售等各个关键环节、关联交易、对外担保、重大投资、募集资金使用、信息披露等方面发挥了较好的管理控制作用，能够对编制真实、公允的财务报表提供合理的保证，对公司各项业务活动的健康运行和经营风险的控制提供保证。2013 年度未发现公司存在内部控制设计和执行的重大缺陷，在公司未来经营发展中，公司将结合自身发展实际需要，进一步完善内部控制制度，增强内部控制的执行力，使之适应公司发展的需要和国家有关法律法规的要求。

三、建立财务报告内部控制的依据

公司根据《公司法》、《会计法》、《企业会计准则》和监管部门的相关法律法规建立了财务报告内控体系，主要对“不相容职位分离、授权审批、会计系统、独立稽核、绩效考评、对外担保、关联交易、信息披露”等关键控制点进行了控制。公司 2013 年度财务报告在内部控制等方面不存在重大缺陷。

四、内部控制自我评价报告

内部控制自我评价报告中报告期内发现的内部控制重大缺陷的具体情况	
公司按照《企业内部控制基本规范》、《中小企业板上市公司内部审计工作指引》等规定，建立了与财务报告和信息披露事务相关的内部控制制度，2013 年度相关内部控制的实施是有效的，未发现内部控制重大缺陷。	
内部控制自我评价报告全文披露日期	2014 年 04 月 16 日
内部控制自我评价报告全文披露索引	《山东得利斯食品股份有限公司内控自我评价报告》详见巨潮资讯网 www.cninfo.com.cn

五、内部控制审计报告

适用 不适用

六、年度报告重大差错责任追究制度的建立与执行情况

公司严格执行《年报信息披露重大差错责任追究制度》及《信息披露管理制度》的各项规定，并不断强化信息披露责任意识，提高年报信息披露质量。报告期内，公司无年度报告信息披露重大差错责任追究事项。

第十节 财务报告

一、审计报告

审计意见类型	标准无保留审计意见
审计报告签署日期	2014 年 04 月 15 日
审计机构名称	大华会计师事务所（特殊普通合伙）
审计报告文号	大华审字[2014]0044453 号
注册会计师姓名	殷宪锋 何振娜

审计报告正文

审计报告

大华审字[2014]004453号

山东得利斯食品股份有限公司全体股东：

我们审计了后附的山东得利斯食品股份有限公司(以下简称得利斯)财务报表，包括2013年12月31日的合并及母公司资产负债表，2013年度的合并及母公司利润表、合并及母公司现金流量表、合并及母公司所有者权益变动表，以及财务报表附注。

一、管理层对财务报表的责任

编制和公允列报财务报表是得利斯管理层的责任，这种责任包括：（1）按照企业会计准则的规定编制财务报表，并使其实现公允反映；（2）设计、执行和维护必要的内部控制，以使财务报表不存在由于舞弊或错误导致的重大错报。

二、注册会计师的责任

我们的责任是在执行审计工作的基础上对财务报表发表审计意见。我们按照中国注册会计师审计准则的规定执行了审计工作。中国注册会计师审计准则要求我们遵守职业道德守则，计划和执行审计工作以对财务报表是否不存在重大错报获取合理保证。

审计工作涉及实施审计程序，以获取有关财务报表金额和披露的审计证据。选择的审计程序取决于注册会计师的判断，包括对由于舞弊或错误导致的财务报表重大错报风险的评估。在进行风险评估时，注册会计师考虑与财务报表编制和公允列报相关的内部控制，以设计恰当的审计程序，但目的并非对内部控制的有效性发表意见。审计工作还包括评价管理层选用会计政策的恰当性和作出会计估计的合理性，以及评价财务报表的总体列报。

我们相信，我们获取的审计证据是充分、适当的，为发表审计意见提供了基础。

三、审计意见

我们认为，得利斯的财务报表在所有重大方面按照企业会计准则的规定编制，公允反映了得利斯2013年12月31日的合并及母公司财务状况以及2013年度的合并及母公司经营成果和现金流量。

二、财务报表

财务附注中报表的单位为：人民币元

1、合并资产负债表

编制单位：山东得利斯食品股份有限公司

单位：元

项目	期末余额	期初余额
流动资产：		
货币资金	105,422,874.62	150,300,999.86
结算备付金		
拆出资金		
交易性金融资产		
应收票据	2,420,000.00	2,080,000.00
应收账款	158,650,210.11	131,740,788.59
预付款项	17,582,609.22	47,014,236.25
应收保费		
应收分保账款		
应收分保合同准备金		
应收利息		
应收股利		
其他应收款	13,578,319.80	7,777,241.51
买入返售金融资产		
存货	254,977,904.14	246,105,392.12
一年内到期的非流动资产		
其他流动资产	57,905,543.73	11,910,793.56
流动资产合计	610,537,461.62	596,929,451.89
非流动资产：		
发放委托贷款及垫款		
可供出售金融资产		
持有至到期投资		
长期应收款		
长期股权投资		
投资性房地产		
固定资产	807,842,861.24	767,976,852.05
在建工程	39,943,487.24	52,629,651.03
工程物资		
固定资产清理		

生产性生物资产		
油气资产		
无形资产	135,184,402.48	138,312,912.65
开发支出		
商誉		
长期待摊费用		
递延所得税资产	4,640,370.41	1,278,911.00
其他非流动资产		
非流动资产合计	987,611,121.37	960,198,326.73
资产总计	1,598,148,582.99	1,557,127,778.62
流动负债：		
短期借款		
向中央银行借款		
吸收存款及同业存放		
拆入资金		
交易性金融负债		
应付票据	1,086,400.00	3,425,000.00
应付账款	158,431,307.24	125,284,462.16
预收款项	37,970,767.69	40,503,261.35
卖出回购金融资产款		
应付手续费及佣金		
应付职工薪酬	29,174,168.00	29,293,587.68
应交税费	-91,476,373.75	-80,000,628.60
应付利息		
应付股利		9,013,103.06
其他应付款	91,887,891.17	90,793,848.16
应付分保账款		
保险合同准备金		
代理买卖证券款		
代理承销证券款		
一年内到期的非流动负债		
其他流动负债		
流动负债合计	227,074,160.35	218,312,633.81
非流动负债：		

长期借款		
应付债券		
长期应付款		
专项应付款		
预计负债		
递延所得税负债		
其他非流动负债	3,002,000.00	1,600,000.00
非流动负债合计	3,002,000.00	1,600,000.00
负债合计	230,076,160.35	219,912,633.81
所有者权益（或股东权益）：		
实收资本（或股本）	502,000,000.00	251,000,000.00
资本公积	514,417,221.84	770,790,299.04
减：库存股		
专项储备		
盈余公积	20,240,876.87	19,905,241.46
一般风险准备		
未分配利润	276,450,815.95	234,739,887.25
外币报表折算差额		
归属于母公司所有者权益合计	1,313,108,914.66	1,276,435,427.75
少数股东权益	54,963,507.98	60,779,717.06
所有者权益（或股东权益）合计	1,368,072,422.64	1,337,215,144.81
负债和所有者权益（或股东权益）总计	1,598,148,582.99	1,557,127,778.62

法定代表人：郑和平

主管会计工作负责人：杨松国

会计机构负责人：柴瑞芳

2、母公司资产负债表

编制单位：山东得利斯食品股份有限公司

单位：元

项目	期末余额	期初余额
流动资产：		
货币资金	34,507,558.96	76,031,862.93
交易性金融资产		19,000,000.00
应收票据	420,000.00	
应收账款	52,495,461.96	51,174,208.07

预付款项	7,415,213.89	11,135,241.13
应收利息		
应收股利		
其他应收款	158,401,430.48	142,836,533.28
存货	83,971,657.94	80,957,815.78
一年内到期的非流动资产		
其他流动资产	56,000,000.00	
流动资产合计	393,211,323.23	381,135,661.19
非流动资产：		
可供出售金融资产		
持有至到期投资		
长期应收款		
长期股权投资	729,639,811.01	719,639,811.01
投资性房地产		
固定资产	301,107,463.75	300,455,585.14
在建工程		110,000.00
工程物资		
固定资产清理		
生产性生物资产		
油气资产		
无形资产	14,469,333.97	14,837,003.05
开发支出		
商誉		
长期待摊费用		
递延所得税资产	10,768,342.48	7,456,067.54
其他非流动资产		
非流动资产合计	1,055,984,951.21	1,042,498,466.74
资产总计	1,449,196,274.44	1,423,634,127.93
流动负债：		
短期借款		
交易性金融负债		
应付票据	1,086,400.00	3,425,000.00
应付账款	243,145,942.01	227,788,505.86
预收款项	12,330,013.43	9,386,249.18

应付职工薪酬	13,113,756.74	14,701,979.83
应交税费	-1,323,241.84	-1,396,144.43
应付利息		
应付股利		9,013,103.06
其他应付款	48,163,386.36	31,391,770.78
一年内到期的非流动负债		
其他流动负债		
流动负债合计	316,516,256.70	294,310,464.28
非流动负债：		
长期借款		
应付债券		
长期应付款		
专项应付款		
预计负债		
递延所得税负债		
其他非流动负债		
非流动负债合计		
负债合计	316,516,256.70	294,310,464.28
所有者权益（或股东权益）：		
实收资本（或股本）	502,000,000.00	251,000,000.00
资本公积	516,096,911.46	767,096,911.46
减：库存股		
专项储备		
盈余公积	20,240,876.87	19,905,241.46
一般风险准备		
未分配利润	94,342,229.41	91,321,510.73
外币报表折算差额		
所有者权益（或股东权益）合计	1,132,680,017.74	1,129,323,663.65
负债和所有者权益（或股东权益）总计	1,449,196,274.44	1,423,634,127.93

法定代表人：郑和平

主管会计工作负责人：杨松国

会计机构负责人：柴瑞芳

3、合并利润表

编制单位：山东得利斯食品股份有限公司

单位：元

项目	本期金额	上期金额
一、营业总收入	2,051,739,073.90	1,974,628,498.83
其中：营业收入	2,051,739,073.90	1,974,628,498.83
利息收入		
已赚保费		
手续费及佣金收入		
二、营业总成本	2,011,744,575.77	1,920,732,390.50
其中：营业成本	1,822,894,805.61	1,733,605,978.95
利息支出		
手续费及佣金支出		
退保金		
赔付支出净额		
提取保险合同准备金净额		
保单红利支出		
分保费用		
营业税金及附加	5,996,162.81	5,567,259.61
销售费用	130,795,499.32	125,752,407.48
管理费用	47,893,510.35	48,577,889.28
财务费用	-1,339,350.77	-3,640,974.54
资产减值损失	5,503,948.45	10,869,829.72
加：公允价值变动收益（损失以“-”号填列）		
投资收益（损失以“-”号填列）		
其中：对联营企业和合营企业的投资收益		
汇兑收益（损失以“-”号填列）		
三、营业利润（亏损以“-”号填列）	39,994,498.13	53,896,108.33
加：营业外收入	7,716,452.45	2,579,865.57
减：营业外支出	88,886.97	95,891.04
其中：非流动资产处置损失		

四、利润总额（亏损总额以“－”号填列）	47,622,063.61	56,380,082.86
减：所得税费用	6,764,785.78	11,667,692.29
五、净利润（净亏损以“－”号填列）	40,857,277.83	44,712,390.57
其中：被合并方在合并前实现的净利润		1,420,838.00
归属于母公司所有者的净利润	42,046,564.11	48,626,573.88
少数股东损益	-1,189,286.28	-3,914,183.31
六、每股收益：	--	--
（一）基本每股收益	0.084	0.097
（二）稀释每股收益	0.084	0.097
七、其他综合收益		
八、综合收益总额	40,857,277.83	44,712,390.57
归属于母公司所有者的综合收益总额	42,046,564.11	48,626,573.88
归属于少数股东的综合收益总额	-1,189,286.28	-3,914,183.31

法定代表人：郑和平

主管会计工作负责人：杨松国

会计机构负责人：柴瑞芳

4、母公司利润表

编制单位：山东得利斯食品股份有限公司

单位：元

项目	本期金额	上期金额
一、营业收入	482,044,221.48	483,095,057.83
减：营业成本	375,689,159.60	365,808,051.25
营业税金及附加	4,284,507.48	4,175,301.09
销售费用	63,613,523.04	64,040,669.19
管理费用	21,000,816.00	22,904,828.17
财务费用	-925,384.22	-2,716,684.94
资产减值损失	14,433,202.77	18,252,249.51
加：公允价值变动收益（损失以“－”号填列）		
投资收益（损失以“－”号填列）	370,070.89	4,042,252.38

其中：对联营企业和合营企业的投资收益		
二、营业利润（亏损以“-”号填列）	4,318,467.70	14,672,895.94
加：营业外收入	621,007.06	382,925.34
减：营业外支出		
其中：非流动资产处置损失		
三、利润总额（亏损总额以“-”号填列）	4,939,474.76	15,055,821.28
减：所得税费用	1,583,120.67	3,854,823.02
四、净利润（净亏损以“-”号填列）	3,356,354.09	11,200,998.26
五、每股收益：	--	--
（一）基本每股收益		
（二）稀释每股收益		
六、其他综合收益		
七、综合收益总额	3,356,354.09	11,200,998.26

法定代表人：郑和平

主管会计工作负责人：杨松国

会计机构负责人：柴瑞芳

5、合并现金流量表

编制单位：山东得利斯食品股份有限公司

单位：元

项目	本期金额	上期金额
一、经营活动产生的现金流量：		
销售商品、提供劳务收到的现金	2,376,974,309.10	2,269,073,118.42
客户存款和同业存放款项净增加额		
向中央银行借款净增加额		
向其他金融机构拆入资金净增加额		
收到原保险合同保费取得的现金		
收到再保险业务现金净额		

保户储金及投资款净增加额		
处置交易性金融资产净增加额		
收取利息、手续费及佣金的现金		
拆入资金净增加额		
回购业务资金净增加额		
收到的税费返还	2,553,069.80	
收到其他与经营活动有关的现金	21,863,413.59	16,959,856.32
经营活动现金流入小计	2,401,390,792.49	2,286,032,974.74
购买商品、接受劳务支付的现金	1,994,122,760.18	1,914,554,339.96
客户贷款及垫款净增加额		
存放中央银行和同业款项净增加额		
支付原保险合同赔付款项的现金		
支付利息、手续费及佣金的现金		
支付保单红利的现金		
支付给职工以及为职工支付的现金	144,712,172.41	125,676,240.60
支付的各项税费	63,472,321.83	64,383,588.26
支付其他与经营活动有关的现金	102,759,938.97	67,670,546.56
经营活动现金流出小计	2,305,067,193.39	2,172,284,715.38
经营活动产生的现金流量净额	96,323,599.10	113,748,259.36
二、投资活动产生的现金流量：		
收回投资收到的现金		
取得投资收益所收到的现金		
处置固定资产、无形资产和其他长期资产收回的现金净额		
处置子公司及其他营业单位收到的现金净额		
收到其他与投资活动有关的现金		

投资活动现金流入小计		
购建固定资产、无形资产和其他长期资产支付的现金	76,188,621.28	181,585,421.17
投资支付的现金	56,000,000.00	19,274,260.29
质押贷款净增加额		
取得子公司及其他营业单位支付的现金净额		
支付其他与投资活动有关的现金		
投资活动现金流出小计	132,188,621.28	200,859,681.46
投资活动产生的现金流量净额	-132,188,621.28	-200,859,681.46
三、筹资活动产生的现金流量：		
吸收投资收到的现金		980,000.00
其中：子公司吸收少数股东投资收到的现金		
取得借款收到的现金		
发行债券收到的现金		
收到其他与筹资活动有关的现金	12,815,823.27	36,658,661.80
筹资活动现金流入小计	12,815,823.27	37,638,661.80
偿还债务支付的现金		
分配股利、利润或偿付利息支付的现金	9,013,103.06	41,186,896.94
其中：子公司支付给少数股东的股利、利润		
支付其他与筹资活动有关的现金	8,779,165.01	26,727,581.13
筹资活动现金流出小计	17,792,268.07	67,914,478.07
筹资活动产生的现金流量净额	-4,976,444.80	-30,275,816.27
四、汇率变动对现金及现金等价物的影响		
五、现金及现金等价物净增加额	-40,841,466.98	-117,387,238.37
加：期初现金及现金等价物余额	142,378,858.33	259,766,096.70
六、期末现金及现金等价物余额	101,537,391.35	142,378,858.33

法定代表人：郑和平

主管会计工作负责人：杨松国

会计机构负责人：柴瑞芳

6、母公司现金流量表

编制单位：山东得利斯食品股份有限公司

单位：元

项目	本期金额	上期金额
一、经营活动产生的现金流量：		
销售商品、提供劳务收到的现金	567,581,758.27	541,522,213.80
收到的税费返还		
收到其他与经营活动有关的现金	46,319,507.88	7,610,752.24
经营活动现金流入小计	613,901,266.15	549,132,966.04
购买商品、接受劳务支付的现金	360,410,598.43	348,906,353.37
支付给职工以及为职工支付的现金	73,338,963.84	60,304,342.43
支付的各项税费	41,419,484.57	42,092,859.70
支付其他与经营活动有关的现金	101,927,226.70	70,569,910.10
经营活动现金流出小计	577,096,273.54	521,873,465.60
经营活动产生的现金流量净额	36,804,992.61	27,259,500.44
二、投资活动产生的现金流量：		
收回投资收到的现金	19,000,000.00	133,000,000.00
取得投资收益所收到的现金	370,070.89	4,042,252.38
处置固定资产、无形资产和其他长期资产收回的现金净额		
处置子公司及其他营业单位收到的现金净额		
收到其他与投资活动有关的现金		
投资活动现金流入小计	19,370,070.89	137,042,252.38
购建固定资产、无形资产和其他长期资产支付的现金	32,686,264.41	13,723,326.66
投资支付的现金	56,000,000.00	84,294,260.29
取得子公司及其他营业单位支付的现金净额		
支付其他与投资活动有关的现		113,263,718.86

金		
投资活动现金流出小计	88,686,264.41	211,281,305.81
投资活动产生的现金流量净额	-69,316,193.52	-74,239,053.43
三、筹资活动产生的现金流量：		
吸收投资收到的现金		
取得借款收到的现金		
发行债券收到的现金		
收到其他与筹资活动有关的现金	12,815,823.27	36,658,661.80
筹资活动现金流入小计	12,815,823.27	36,658,661.80
偿还债务支付的现金		
分配股利、利润或偿付利息支付的现金	9,013,103.06	41,186,896.94
支付其他与筹资活动有关的现金	8,779,165.01	26,727,581.13
筹资活动现金流出小计	17,792,268.07	67,914,478.07
筹资活动产生的现金流量净额	-4,976,444.80	-31,255,816.27
四、汇率变动对现金及现金等价物的影响		
五、现金及现金等价物净增加额	-37,487,645.71	-78,235,369.26
加：期初现金及现金等价物余额	68,109,721.40	146,345,090.66
六、期末现金及现金等价物余额	30,622,075.69	68,109,721.40

法定代表人：郑和平

主管会计工作负责人：杨松国

会计机构负责人：柴瑞芳

7、合并所有者权益变动表

编制单位：山东得利斯食品股份有限公司

本期金额

单位：元

项目	本期金额									
	归属于母公司所有者权益								少数股东权益	所有者权益合计
	实收资本 (或股本)	资本公积	减：库存股	专项储备	盈余公积	一般风险准备	未分配利润	其他		

一、上年年末余额	251,000,000.00	770,790,299.04			19,905,241.46		234,739,887.25		60,779,717.06	1,337,215,144.81
加：会计政策变更										
前期差错更正										
其他										
二、本年初余额	251,000,000.00	770,790,299.04			19,905,241.46		234,739,887.25		60,779,717.06	1,337,215,144.81
三、本期增减变动金额（减少以“－”号填列）	251,000,000.00	-256,373,077.20			335,635.41		41,710,928.70		-5,816,209.08	30,857,277.83
（一）净利润							42,046,564.11		-1,189,286.28	40,857,277.83
（二）其他综合收益										
上述（一）和（二）小计							42,046,564.11		-1,189,286.28	40,857,277.83
（三）所有者投入和减少资本		-5,373,077.20							-4,626,922.80	-10,000,000.00
1. 所有者投入资本									-10,000,000.00	-10,000,000.00
2. 股份支付计入所有者权益的金额										
3. 其他		-5,373,077.20							5,373,077.20	
（四）利润分配					335,635.41		-335,635.41			
1. 提取盈余公积					335,635.41		-335,635.41			
2. 提取一般风险准备										
3. 对所有者（或股东）的分配										
4. 其他										
（五）所有者权益内部结转	251,000,000.00	-251,000,000.00								

	0.00	0.00								
1. 资本公积转增资本（或股本）	251,000,000.00	-251,000,000.00								
2. 盈余公积转增资本（或股本）										
3. 盈余公积弥补亏损										
4. 其他										
（六）专项储备										
1. 本期提取										
2. 本期使用										
（七）其他										
四、本期期末余额	502,000,000.00	514,417,221.84			20,240,876.87		276,450,815.95		54,963,507.98	1,368,072,422.64

上年金额

单位：元

项目	上年金额									
	归属于母公司所有者权益								少数股东权益	所有者权益合计
	实收资本（或股本）	资本公积	减：库存股	专项储备	盈余公积	一般风险准备	未分配利润	其他		
一、上年年末余额	251,000,000.00	790,107,087.91			18,785,141.63		237,433,413.20		63,671,371.79	1,360,997,014.53
加：同一控制下企业合并产生的追溯调整										
加：会计政策变更										
前期差错更正										
其他										
二、本年初余额	251,000,000.00	790,107,087.91			18,785,141.63		237,433,413.20		63,671,371.79	1,360,997,014.53
三、本期增减变动金额（减少以“－”号填列）		-19,316,788.87			1,120,099.83		-2,693,525.95		-2,891,654.73	-23,781,869.72
（一）净利润							48,62		-3,914,1	44,712,3

						6,573. 88		83.31	90.57
(二) 其他综合收益									
上述 (一) 和 (二) 小计						48,62 6,573. 88		-3,914,1 83.31	44,712,3 90.57
(三) 所有者投入和减少资本		-19,31 6,788. 87						1,022,5 28.58	-18,294, 260.29
1. 所有者投入资本								1,022,5 28.58	1,022,52 8.58
2. 股份支付计入所有者权益的金额									
3. 其他		-19,31 6,788. 87							-19,316, 788.87
(四) 利润分配					1,120, 099.8 3	-51,32 0,099. 83			-50,200, 000.00
1. 提取盈余公积					1,120, 099.8 3	-1,120 ,099.8 3			
2. 提取一般风险准备									
3. 对所有者 (或股东) 的分配						-50,20 0,000. 00			-50,200, 000.00
4. 其他									
(五) 所有者权益内部结转									
1. 资本公积转增资本 (或股本)									
2. 盈余公积转增资本 (或股本)									
3. 盈余公积弥补亏损									
4. 其他									
(六) 专项储备									
1. 本期提取									
2. 本期使用									
(七) 其他									

四、本期期末余额	251,000,000.00	770,790,299.04			19,905,241.46		234,739,887.25		60,779,717.06	1,337,215,144.81
----------	----------------	----------------	--	--	---------------	--	----------------	--	---------------	------------------

法定代表人：郑和平

主管会计工作负责人：杨松国

会计机构负责人：柴瑞芳

8、母公司所有者权益变动表

编制单位：山东得利斯食品股份有限公司

本期金额

单位：元

项目	本期金额							
	实收资本(或股本)	资本公积	减：库存股	专项储备	盈余公积	一般风险准备	未分配利润	所有者权益合计
一、上年年末余额	251,000,000.00	767,096,911.46			19,905,241.46		91,321,510.73	1,129,323,663.65
加：会计政策变更								
前期差错更正								
其他								
二、本年初余额	251,000,000.00	767,096,911.46			19,905,241.46		91,321,510.73	1,129,323,663.65
三、本期增减变动金额(减少以“-”号填列)	251,000,000.00	-251,000,000.00			335,635.41		3,020,718.68	3,356,354.09
(一) 净利润							3,356,354.09	3,356,354.09
(二) 其他综合收益								
上述(一)和(二)小计							3,356,354.09	3,356,354.09
(三)所有者投入和减少资本								
1. 所有者投入资本								
2. 股份支付计入所有者权益的金额								
3. 其他								
(四) 利润分配					335,635.41		-335,635.41	
1. 提取盈余公积					335,635.41		-335,635.41	

2. 提取一般风险准备								
3. 对所有者（或股东）的分配								
4. 其他								
（五）所有者权益内部结转	251,000,000.00	-251,000,000.00						
1. 资本公积转增资本（或股本）	251,000,000.00	-251,000,000.00						
2. 盈余公积转增资本（或股本）								
3. 盈余公积弥补亏损								
4. 其他								
（六）专项储备								
1. 本期提取								
2. 本期使用								
（七）其他								
四、本期期末余额	502,000,000.00	516,096,911.46			20,240,876.87		94,342,229.41	1,132,680,017.74

上年金额

单位：元

项目	上年金额							
	实收资本（或股本）	资本公积	减：库存股	专项储备	盈余公积	一般风险准备	未分配利润	所有者权益合计
一、上年年末余额	251,000,000.00	783,320,712.37			18,785,141.63		131,440,612.30	1,184,546,466.30
加：会计政策变更								
前期差错更正								
其他								
二、本年初余额	251,000,000.00	783,320,712.37			18,785,141.63		131,440,612.30	1,184,546,466.30
三、本期增减变动金额（减少以“－”号填列）		-16,223,800.91			1,120,099.83		-40,119,101.57	-55,222,802.65
（一）净利润							11,200,998.26	11,200,998.26
（二）其他综合收益								
上述（一）和（二）小计							11,200,998.26	11,200,998.26

							98.26	98.26
(三)所有者投入和减少资本		-16,223,800.91						-16,223,800.91
1. 所有者投入资本								
2. 股份支付计入所有者权益的金额								
3. 其他		-16,223,800.91						-16,223,800.91
(四)利润分配					1,120,099.83		-51,320,099.83	-50,200,000.00
1. 提取盈余公积					1,120,099.83		-1,120,099.83	
2. 提取一般风险准备								
3. 对所有者(或股东)的分配							-50,200,000.00	-50,200,000.00
4. 其他								
(五)所有者权益内部结转								
1. 资本公积转增资本(或股本)								
2. 盈余公积转增资本(或股本)								
3. 盈余公积弥补亏损								
4. 其他								
(六)专项储备								
1. 本期提取								
2. 本期使用								
(七)其他								
四、本期期末余额	251,000,000.00	767,096,911.46			19,905,241.46		91,321,510.73	1,129,323,663.65

法定代表人：郑和平

主管会计工作负责人：杨松国

会计机构负责人：柴瑞芳

三、公司基本情况

公司历史沿革

山东得利斯食品股份有限公司（以下简称“公司”或“本公司”）系于2007年10月经潍坊市财政局以潍财国股(2007)30号文批准，于2007年11月26日经商务部以商资批(2007)1979号文批准，于2007年12月13日在山东省工商行政管理局进行了变更登记，由诸城同路人投资有限公司、英属维尔京群岛庞海控股有限公司、诸城市经济开发投资公司共同发起设立的股份有限公司。公司注册地址：山东省诸城市昌城镇驻地。公司的企业法人营业执照注册号：370700400004233。2010年1月7日在

深圳证券交易所上市。

根据本公司2012年度股东大会决议，本公司以2013年4月23日股本25100万股为基数，按每10股由资本公积金转增10股，共计转增25100万股，并于2013年度实施。转增后，注册资本增至人民币50200万元。

行业性质

本公司属屠宰及肉类加工行业。

经营范围

生产、加工和销售：低温肉制品、酱卤肉制品、发酵肉制品及其他肉制品；蛋制品、速冻面米食品、速冻肉制品及其他速冻食品、其他食品；饮料（蛋白饮料、其他饮料）、调味料、食用动物油脂（食用猪油）、动物副产品。批发、零售预包装食品兼散装食品。（依法须经批准的项目，经相关部门批准后方可开展经营活动，有效期以许可证为准）

主要产品、劳务

本公司主要生产和销售以“得利斯”为商标的冷却肉及冷冻肉等猪肉生肉制品、火腿等各类低温深加工熟肉制品。

公司基本架构

本公司最高权力机构是股东大会，实行董事会领导下的总经理负责制。根据业务发展需要，设立采购部、制品部、品控部、市场管理部、财务部、技术中心、办公室等职能部门。

四、公司主要会计政策、会计估计和前期差错

1、财务报表的编制基础

公司以持续经营为基础，根据实际发生的交易和事项，按照财政部于2006年2月15日颁布的《企业会计准则——基本准则》和38项具体会计准则、其后颁布的企业会计准则应用指南、企业会计准则解释及其他相关规定（以下合称“企业会计准则”）、中国证券监督管理委员会《公开发行证券的公司信息披露编报规则第15号——财务报告的一般规定》（2010年修订）进行确认和计量，在此基础上编制财务报表。

2、遵循企业会计准则的声明

公司所编制的财务报表符合企业会计准则的要求，真实、完整地反映了报告期公司的财务状况、经营成果、现金流量等有关信息。

3、会计期间

自公历1月1日至12月31日止为一个会计年度。

4、记账本位币

采用人民币为记账本位币。

5、同一控制下和非同一控制下企业合并的会计处理方法

（1）同一控制下企业合并

1、分步实现企业合并过程中的各项交易的条款、条件以及经济影响符合以下一种或多种情况，将多次交易事项作为一揽子交易进行会计处理：

- 1) 这些交易是同时或者在考虑了彼此影响的情况下订立的;
- 2) 这些交易整体才能达成一项完整的商业结果;
- 3) 一项交易的发生取决于其他至少一项交易的发生;
- 4) 一项交易单独看是不经济的, 但是和其他交易一并考虑时是经济的。

2、同一控制下的企业合并

1) 个别财务报表

公司以支付现金、转让非现金资产或承担债务方式以及以发行权益性证券作为合并对价的, 在合并日按照取得被合并方所有者权益账面价值的份额作为长期股权投资的初始投资成本。长期股权投资初始投资成本与支付合并对价之间的差额, 调整资本公积; 资本公积不足冲减的, 调整留存收益。

合并发生的各项直接相关费用, 包括为进行合并而支付的审计费用、评估费用、法律服务费用等, 于发生时计入当期损益。被合并方存在合并财务报表, 则以合并日被合并方合并财务报表所有者权益为基础确定长期股权投资的初始投资成本。

2) 合并财务报表

合并方在企业合并中取得的资产和负债, 按照合并日在被合并方的账面价值计量。被合并各方采用的会计政策与本公司不一致的, 本公司在合并日按照本公司会计政策进行调整, 在此基础上按照企业会计准则规定确认。

(2) 非同一控制下的企业合并

对于非同一控制下的企业合并, 合并成本为本公司在购买日为取得对被购买方的控制权而付出的资产、发生或承担的负债以及发行的权益性证券的公允价值。在合并合同中对可能影响合并成本的未来事项作出约定的, 购买日如果估计未来事项很可能发生并且对合并成本的影响金额能够可靠计量的, 也计入合并成本。

本公司为进行企业合并发生的审计、法律服务、评估咨询等中介费用以及其他相关管理费用, 于发生时计入当期损益; 本公司作为合并对价发行的权益性证券或债务性证券的交易费用, 计入权益性证券或债务性证券的初始确认金额。

本公司对合并成本大于合并中取得的被购买方可辨认净资产公允价值份额的差额, 确认为商誉。本公司对合并成本小于合并中取得的被购买方可辨认净资产公允价值份额的, 经复核后合并成本仍小于合并中取得的被购买方可辨认净资产公允价值份额的差额, 计入当期损益。

通过多次交换交易分步实现的非同一控制下企业合并, 区分个别财务报表和合并财务报表进行相关会计处理:

(1) 在个别财务报表中, 以购买日之前所持被购买方的股权投资的账面价值与购买日新增投资成本之和, 作为该项投资的初始投资成本; 购买日之前持有的被购买方的股权涉及其他综合收益的, 在处置该项投资时将与其相关的其他综合收益(例如, 可供出售金融资产公允价值变动计入资本公积的部分, 下同) 转入当期投资收益。

(2) 在合并财务报表中, 对于购买日之前持有的被购买方的股权, 按照该股权在购买日的公允价值进行重新计量, 公允价值与其账面价值的差额计入当期投资收益; 购买日之前持有的被购买方的股权涉及其他综合收益的, 与其相关的其他综合收益转为购买日所属当期投资收益。

6、分步处置股权至丧失控制权相关的具体会计政策

- (1) “一揽子交易”的判断原则
- (2) “一揽子交易”的会计处理方法
- (3) 非“一揽子交易”的会计处理方法

7、合并财务报表的编制方法

(1) 合并财务报表的编制方法

本公司合并财务报表的合并范围以控制为基础确定，所有子公司均纳入合并财务报表。

所有纳入合并财务报表合并范围的子公司所采用的会计政策、会计期间与本公司一致，如子公司采用的会计政策、会计期间与本公司不一致的，在编制合并财务报表时，按本公司的会计政策、会计期间进行必要的调整。

合并财务报表以本公司及子公司的财务报表为基础，根据其他有关资料，按照权益法调整对子公司的长期股权投资后，由本公司编制。

合并财务报表时抵销本公司与各子公司、各子公司相互之间发生的内部交易对合并资产负债表、合并利润表、合并现金流量表、合并所有者权益变动表的影响。

子公司少数股东分担的当期亏损超过了少数股东在该子公司期初所有者权益中所享有的份额的，其余额仍应当冲减少数股东权益。

在报告期内，若因同一控制下企业合并增加子公司的，则调整合并资产负债表的期初数；将子公司合并当期期初至报告期末的收入、费用、利润纳入合并利润表；将子公司合并当期期初至报告期末的现金流量纳入合并现金流量表。

在报告期内，若因非同一控制下企业合并增加子公司的，则不调整合并资产负债表期初数；将子公司自购买日至报告期末的收入、费用、利润纳入合并利润表；该子公司自购买日至报告期末的现金流量纳入合并现金流量表。

在报告期内，本公司处置子公司，则该子公司期初至处置日的收入、费用、利润纳入合并利润表；该子公司期初至处置日的现金流量纳入合并现金流量表。

企业因处置部分股权投资或其他原因丧失了对原有子公司控制权的，在合并财务报表中，对于剩余股权，应当按照其在丧失控制权日的公允价值进行重新计量。处置股权取得的对价与剩余股权公允价值之和，减去按原持股比例计算应享有原有子公司自购买日开始持续计算的净资产的份额之间的差额，计入丧失控制权当期的投资收益。与原有子公司股权投资相关的其他综合收益，应当在丧失控制权时转为当期投资收益。

(2) 对同一子公司的股权在连续两个会计年度买入再卖出，或卖出再买入的应披露相关的会计处理方法

无

8、现金及现金等价物的确定标准

在编制现金流量表时，将本公司库存现金以及可以随时用于支付的存款确认为现金。将同时具备期限短（一般从购买日起，三个月内到期）、流动性强、易于转换为已知现金、价值变动风险很小四个条件的投资，确定为现金等价物。

9、外币业务和外币报表折算

(1) 外币业务

外币业务采用交易发生日的即期汇率作为折算汇率折合成人民币记账。

外币货币性项目余额按资产负债表日即期汇率折算，由此产生的汇兑差额，除属于与购建符合资本化条件的资产相关的外币专门借款产生的汇兑差额按照借款费用资本化的原则处理外，均计入当期损益。以历史成本计量的外币非货币性项目，仍采用交易发生日的即期汇率折算，不改变其记账本位币金额。以公允价值计量的外币非货币性项目，采用公允价值确定日的即期汇率折算，由此产生的汇兑差额计入当期损益或资本公积。

(2) 外币财务报表的折算

10、金融工具

金融工具包括金融资产、金融负债和权益工具。

(1) 金融工具的分类

管理层按照取得持有金融资产和承担金融负债的目的，将其划分为：以公允价值计量且其变动计入当期损益的金融资产或金融负债，包括交易性金融资产或金融负债（和直接指定为以公允价值计量且其变动计入当期损益的金融资产或金融负债）；持有至到期投资；应收款项；可供出售金融资产；其他金融负债等。

(2) 金融工具的确认依据和计量方法

以公允价值计量且其变动计入当期损益的金融资产（金融负债）

取得时以公允价值（扣除已宣告但尚未发放的现金股利或已到付息期但尚未领取的债券利息）作为初始确认金额，相关的交易费用计入当期损益。

持有期间将取得的利息或现金股利确认为投资收益，期末将公允价值变动计入当期损益。

处置时，其公允价值与初始入账金额之间的差额确认为投资收益，同时调整公允价值变动损益。

持有至到期投资

取得时按公允价值（扣除已到付息期但尚未领取的债券利息）和相关交易费用之和作为初始确认金额。

持有期间按照摊余成本和实际利率计算确认利息收入，计入投资收益。实际利率在取得时确定，在该预期存续期间或适用的更短期间内保持不变。

处置时，将所取得价款与该投资账面价值之间的差额计入投资收益。

应收款项

公司对外销售商品或提供劳务形成的应收债权，以及公司持有的其他企业的不包括在活跃市场上有报价的债务工具的债权，包括应收账款、其他应收款、应收票据、预付账款、长期应收款等，以向购货方应收的合同或协议价款作为初始确认金额；具有融资性质的，按其现值进行初始确认。

收回或处置时，将取得的价款与该应收款项账面价值之间的差额计入当期损益。

可供出售金融资产

取得时按公允价值（扣除已宣告但尚未发放的现金股利或已到付息期但尚未领取的债券利息）和相关交易费用之和作为初始确认金额。

持有期间将取得的利息或现金股利确认为投资收益。期末以公允价值计量且将公允价值变动计入资本公积（其他资本公积）。

处置时，将取得的价款与该金融资产账面价值之间的差额，计入投资损益；同时，将原直接计入所有者权益的公允价值变动累计额对应处置部分的金额转出，计入投资损益。

其金融负债

按其公允价值和相关交易费用之和作为初始确认金额。采用摊余成本进行后续计量。

(3) 金融资产转移的确认依据和计量方法

公司发生金融资产转移时，如已将金融资产所有权上几乎所有的风险和报酬转移给转入方，则终止确认该金融资产；如保留了金融资产所有权上几乎所有的风险和报酬的，则不终止确认该金融资产。

在判断金融资产转移是否满足上述金融资产终止确认条件时，采用实质重于形式的原则。公司将金融资产转移区分为金融资产整体转移和部分转移。金融资产整体转移满足终止确认条件的，将下列两项金额的差额计入当期损益：

(1) 所转移金融资产的账面价值；

(2) 因转移而收到的对价，与原直接计入所有者权益的公允价值变动累计额（涉及转移的金融资产为可供出售金融资产的情形）之和。

金融资产部分转移满足终止确认条件的，将所转移金融资产整体的账面价值，在终止确认部分和未终止确认部分之间，按照各自的相对公允价值进行分摊，并将下列两项金额的差额计入当期损益：

(1) 终止确认部分的账面价值；

(2) 终止确认部分的对价，与原直接计入所有者权益的公允价值变动累计额中对应终止确认部分的金额（涉及转移的金融资产为可供出售金融资产的情形）之和。

金融资产转移不满足终止确认条件的，继续确认该金融资产，所收到的对价确认为一项金融负债。

(4) 金融负债终止确认条件

金融负债的的现时义务全部或部分已经解除的，则终止确认该金融负债或其一部分；本公司若与债权人签定协议，以承担新金融负债方式替换现存金融负债，且新金融负债与现存金融负债的合同条款实质上不同的，则终止确认现存金融负债，并同时确认新金融负债。

对现存金融负债全部或部分合同条款作出实质性修改的，则终止确认现存金融负债或其一部分，同时将修改条款后的金融负债确认为一项新金融负债。

金融负债全部或部分终止确认时，终止确认的金融负债账面价值与支付对价（包括转出的非现金资产或承担的新金融负债）之间的差额，计入当期损益。

本公司若回购部分金融负债的，在回购日按照继续确认部分与终止确认部分的相对公允价值，将该金融负债整体的账面价值进行分配。分配给终止确认部分的账面价值与支付的对价（包括转出的非现金资产或承担的新金融负债）之间的差额，计入当期损益。

(5) 金融资产和金融负债公允价值的确定方法

本公司采用公允价值计量的金融资产和金融负债存在活跃市场的金融资产或金融负债，以活跃市场的报价确定其公允价值；不存在活跃市场的金融资产或金融负债，采用估值技术（包括参考熟悉情况并自愿交易的各方最近进行的市场交易中使用的价格、参照实质上相同的其他金融工具的当前公允价值、现金流量折现法和期权定价模型等）确定其公允价值；初始取得或源生的金融资产或承担的金融负债，以市场交易价格作为确定其公允价值的基础。

(6) 金融资产（不含应收款项）减值测试方法、减值准备计提方法

各类可供出售金融资产减值的各项认定标准

(7) 将尚未到期的持有至到期投资重分类为可供出售金融资产的，说明持有意图或能力发生改变的依据
无

11、应收款项坏账准备的确认标准和计提方法

单项金额重大并单项计提坏账准备的应收款项：

单项金额重大并单项计提坏账准备的应收款项的确认标准：

单项金额重大的具体标准为：金额在30万元以上。

单项金额重大的应收款项坏账准备的计提方法：

单独进行减值测试，按预计未来现金流量现值低于其账面价值的差额计提坏账准备，计入当期损益，单独测试未发生减值的应收款项，将其归入相应组合计提坏账准备。

按组合计提坏账准备应收款项：

(1) 信用风险特征组合的确定依据：

对于单项金额不重大以及经单独测试后未减值的单项金额重大的应收款项，根据相同账龄应收款项组合的实际损失率为基础，结合现时情况确定报告期各项组合计提坏账准备的比例，按账龄分析法计提坏账准备。

(2) 根据信用风险特征组合确定的计提方法：

①采用账龄分析法计提坏账准备的：

账龄	应收账款计提比例 (%)	其他应收款计提比例 (%)
1 年以内 (含 1 年)	5.00	5.00
1—2 年	10.00	10.00
2-3 年	50.00	50.00
3 年以上	100.00	100.00

单项金额虽不重大但单项计提坏账准备的应收款项，应披露单项计提的理由、计提方法：

公司将金额不重大、坏账风险大的应收款项组合作为其他不重大的应收款项单独进行减值测试，计提坏账准备，单独测试未发生减值的应收款项，将其归入相应组合计提坏账准备。

(1) 单项金额重大应收款项坏账准备

单项金额重大的判断依据或金额标准	金额在 30 万元以上。
单项金额重大并单项计提坏账准备的计提方法	单独进行减值测试，按预计未来现金流量现值低于其账面价值的差额计提坏账准备，计入当期损益。单独测试未发生减值的应收款项，将其归入相应组合计提坏账准备。

(2) 按组合计提坏账准备的应收款项

组合名称	按组合计提坏账准备的计提方法	确定组合的依据
信用风险特征组合	账龄分析法	对于单项金额不重大以及经单独测试后未减值的单项金额重大的应收款项，根据相同账龄应收款项组合的实际损失率为基础，结合现时情况确定报告期各项组合计提坏账准备的比例，按账龄分析法计提坏账准备。

组合中，采用账龄分析法计提坏账准备的

适用 不适用

账龄	应收账款计提比例(%)	其他应收款计提比例(%)
1 年以内 (含 1 年)	5%	5%
1—2 年	10%	10%
2—3 年	50%	50%
3 年以上	100%	100%

组合中，采用余额百分比法计提坏账准备的

适用 不适用

组合中，采用其他方法计提坏账准备的

适用 不适用

(3) 单项金额虽不重大但单项计提坏账准备的应收账款

单项计提坏账准备的理由	信用低、坏账风险大
坏账准备的计提方法	单独进行减值测试，计提坏账准备。

12、存货

(1) 存货的分类

存货是指本公司在日常活动中持有以备出售的产成品或商品、处在生产过程中的在产品、在生产过程或提供劳务过程中耗用的材料和物料等。主要包括原材料、周转材料、在产品、产成品（库存商品）等。

(2) 发出存货的计价方法

计价方法：加权平均法

存货在取得时，按成本进行初始计量，包括采购成本、加工成本和其他成本。存货发出时按加权平均法计价。

(3) 存货可变现净值的确定依据及存货跌价准备的计提方法

期末对存货进行全面清查后，按存货的成本与可变现净值孰低提取或调整存货跌价准备。产成品、库存商品和用于出售的材料等直接用于出售的商品存货，在正常生产经营过程中，以该存货的估计售价减去估计的销售费用和相关税费后的金

额，确定其可变现净值；需要经过加工的材料存货，在正常生产经营过程中，以所生产的产成品的估计售价减去至完工时估计将要发生的成本、估计的销售费用和相关税费后的金额，确定其可变现净值；为执行销售合同或者劳务合同而持有的存货，其可变现净值以合同价格为基础计算，若持有存货的数量多于销售合同订购数量的，超出部分的存货的可变现净值以一般销售价格为基础计算。

期末按照单个存货项目计提存货跌价准备；但对于数量繁多、单价较低的存货，按照存货类别计提存货跌价准备；与在同一地区生产和销售的产品系列相关、具有相同或类似最终用途或目的，且难以与其他项目分开计量的存货，则合并计提存货跌价准备。

(4) 存货的盘存制度

盘存制度：永续盘存制

(5) 低值易耗品和包装物的摊销方法

低值易耗品

摊销方法：五五摊销法

包装物

摊销方法：一次摊销法

13、长期股权投资

(1) 投资成本的确定

(1) 企业合并形成的长期股权投资，具体会计政策详见本附注二 / (五) 同一控制下和非同一控制下企业合并的会计处理方法

(2) 其他方式取得的长期股权投资

以支付现金方式取得的长期股权投资，按照实际支付的购买价款作为初始投资成本。

以发行权益性证券取得的长期股权投资，按照发行权益性证券的公允价值作为初始投资成本。

投资者投入的长期股权投资，按照投资合同或协议约定的价值（扣除已宣告但尚未发放的现金股利或利润）作为初始投资成本，但合同或协议约定价值不公允的除外。

在非货币性资产交换具备商业实质和换入资产或换出资产的公允价值能够可靠计量的前提下，非货币性资产交换换入的长期股权投资以换出资产的公允价值为基础确定其初始投资成本，除非有确凿证据表明换入资产的公允价值更加可靠；不满足上述前提的非货币性资产交换，以换出资产的账面价值和应支付的相关税费作为换入长期股权投资的初始投资成本。

通过债务重组取得的长期股权投资，其初始投资成本按照公允价值为基础确定。

(2) 后续计量及损益确认

(1) 后续计量

公司对子公司的长期股权投资，采用成本法核算，编制合并财务报表时按照权益法进行调整。

对被投资单位不具有共同控制或重大影响，并且在活跃市场中没有报价、公允价值不能可靠计量的长期股权投资，采用成本法核算。

对被投资单位具有共同控制或重大影响的长期股权投资，采用权益法核算。初始投资成本大于投资时应享有被投资单位

可辨认净资产公允价值份额的差额，不调整长期股权投资的初始投资成本；初始投资成本小于投资时应享有被投资单位可辨认净资产公允价值份额的差额，计入当期损益。

被投资单位除净损益以外所有者权益其他变动的处理：对于被投资单位除净损益以外所有者权益的其他变动，在持股比例不变的情况下，公司按照持股比例计算应享有或承担的部分，调整长期股权投资的账面价值，同时增加或减少资本公积（其他资本公积）。在持有投资期间，被投资单位能够提供合并财务报表的，应当以合并财务报表，净利润和其他投资变动为基础进行核算。

（2）损益确认

成本法下，除取得投资时实际支付的价款或对价中包含的已宣告但尚未发放的现金股利或利润外，公司按照享有被投资单位宣告发放的现金股利或利润确认投资收益。

权益法下，投资企业在确认应享有被投资单位的净利润或净亏损时，以取得投资时被投资单位各项可辨认资产等的公允价值为基础，对被投资单位的净利润进行调整后确认，投资企业与联营企业及合营企业之间发生的内部交易损益按照持股比例计算归属于投资企业的部分，应当予以抵销，在此基础上确认投资损益；在公司确认应分担被投资单位发生的亏损时，按照以下顺序进行处理：首先，冲减长期股权投资的账面价值。其次，长期股权投资的账面价值不足以冲减的，以其他实质上构成对被投资单位净投资的长期权益账面价值为限继续确认投资损失，冲减长期应收项目等的账面价值。最后，经过上述处理，按照投资合同或协议约定企业仍承担额外义务的，按预计承担的义务确认预计负债，计入当期投资损失。

被投资单位以后期间实现盈利的，公司在扣除未确认的亏损分担额后，按与上述相反的顺序处理，减记已确认预计负债的账面余额、恢复其他实质上构成对被投资单位净投资的长期权益及长期股权投资的账面价值，同时确认投资收益。

（3）确定对被投资单位具有共同控制、重大影响的依据

按照合同约定对某项经济活动所共有的控制，仅在与该项经济活动相关的重要财务和经营决策需要分享控制权的投资方一致同意时存在，则视为与其他方对被投资单位实施共同控制；对一个企业的财务和经营决策有参与决策的权力，但并不能够控制或者与其他方一起共同控制这些政策的制定，则视为投资企业能够对被投资单位施加重大影响。

（4）减值测试方法及减值准备计提方法

资产负债表日，若因市价持续下跌或被投资单位经营状况恶化等原因使长期股权投资存在减值迹象时，根据单项长期股权投资的公允价值减去处置费用后的净额与长期股权投资预计未来现金流量的现值两者之间较高者确定长期股权投资的可收回金额。长期股权投资的可收回金额低于账面价值时，将资产的账面价值减记至可收回金额，减记的金额确认为资产减值损失，计入当期损益，同时计提相应的资产减值准备。

重大影响以下的、在活跃市场中没有报价、公允价值不能可靠计量的长期股权投资，其减值损失是根据其账面价值与按类似金融资产当时市场收益率对未来现金流量折现确定的现值之间的差额进行确定。

除因企业合并形成的商誉以外的存在减值迹象的其他长期股权投资，如果可收回金额的计量结果表明，该长期股权投资的可收回金额低于其账面价值的，将差额确认为减值损失。

采用成本法核算的长期股权投资，因被投资单位宣告分派现金股利或利润确认投资收益后，考虑长期股权投资是否发生减值。

长期股权投资减值损失一经确认，不再转回。

14、投资性房地产

无

15、固定资产

(1) 固定资产确认条件

固定资产指为生产商品、提供劳务、出租或经营管理而持有，并且使用寿命超过一个会计年度的有形资产。固定资产在同时满足下列条件时予以确认：(1) 与该固定资产有关的经济利益很可能流入企业；(2) 该固定资产的成本能够可靠地计量。

(2) 融资租入固定资产的认定依据、计价方法

当本公司租入的固定资产符合下列一项或数项标准时，确认为融资租入固定资产：

(1) 在租赁期届满时，租赁资产的所有权转移给本公司。

(2) 本公司有购买租赁资产的选择权，所订立的购买价款预计将远低于行使选择权时租赁资产的公允价值，因而在租赁开始日就可以合理确定本公司将会行使这种选择权。

(3) 即使资产的所有权不转移，但租赁期占租赁资产使用寿命的大部分。

(4) 本公司在租赁开始日的最低租赁付款额现值，几乎相当于租赁开始日租赁资产公允价值。

(5) 租赁资产性质特殊，如果不作较大改造，只有本公司才能使用。融资租赁租入的固定资产，按租赁开始日租赁资产公允价值与最低租赁付款额的现值两者中较低者，作为入账价值。最低租赁付款额作为长期应付款的入账价值，其差额作为未确认融资费用。在租赁谈判和签订租赁合同过程中发生的，可归属于租赁项目的手续费、律师费、差旅费、印花税等初始直接费用，计入租入资产价值。未确认融资费用在租赁期内各个期间采用实际利率法进行分摊。本公司采用与自有固定资产相一致的折旧政策计提融资租入固定资产折旧。能够合理确定租赁期届满时取得租赁资产所有权的，在租赁资产使用寿命内计提折旧。无法合理确定租赁期届满时能够取得租赁资产所有权的，在租赁期与租赁资产使用寿命两者中较短的期间内计提折旧。

(3) 各类固定资产的折旧方法

除已提足折旧仍继续使用的固定资产之外，固定资产折旧采用年限平均法分类计提，根据固定资产类别、预计使用寿命和预计净残值率确定折旧率。

融资租赁方式租入的固定资产，能合理确定租赁期届满时将会取得租赁资产所有权的，在租赁资产尚可使用年限内计提折旧；无法合理确定租赁期届满时能够取得租赁资产所有权的，在租赁期与租赁资产尚可使用年限两者中较短的期间内计提折旧。

利用专项储备支出形成的固定资产，按照形成固定资产的成本冲减专项储备，并确认相同金额的累计折旧。该固定资产在以后期间不再计提折旧。

本公司根据固定资产的性质和使用情况，确定固定资产的使用寿命和预计净残值。并在年度终了，对固定资产的使用寿命、预计净残值和折旧方法进行复核，如与原先估计数存在差异的，进行相应的调整。

各类固定资产折旧年限和年折旧率如下：

类别	折旧年限（年）	残值率（%）	年折旧率
房屋及建筑物	20-40	5%	2.38%-4.75%
机器设备	10-14	5%	6.79%-9.5%
运输设备	5-8	5%	11.88%-19%
电子及其他设备	5	5%	19%

(4) 固定资产的减值测试方法、减值准备计提方法

公司在每期末判断固定资产是否存在可能发生减值的迹象。

固定资产存在减值迹象的，估计其可收回金额。可收回金额根据固定资产的公允价值减去处置费用后的净额与固定资产预计未来现金流量的现值两者之间较高者确定。

当固定资产的可收回金额低于其账面价值的，将固定资产的账面价值减记至可收回金额，减记的金额确认为固定资产减值损失，计入当期损益，同时计提相应的固定资产减值准备。

固定资产减值损失确认后，减值固定资产的折旧在未来期间作相应调整，以使该固定资产在剩余使用寿命内，系统地分摊调整后的固定资产账面价值（扣除预计净残值）。

固定资产的减值损失一经确认，在以后会计期间不再转回。

有迹象表明一项固定资产可能发生减值的，企业以单项固定资产为基础估计其可收回金额。企业难以对单项固定资产的可收回金额进行估计的，以该固定资产所属的资产组为基础确定资产组的可收回金额。

(5) 其他说明

无

16、在建工程

(1) 在建工程的类别

本公司自行建造的在建工程按实际成本计价，实际成本由建造该项资产达到预定可使用状态前所发生的必要支出构成，包括工程用物资成本、人工成本、交纳的相关税费、应予资本化的借款费用以及应分摊的间接费用等，本公司的在建工程以项目分类核算。

(2) 在建工程结转为固定资产的标准和时点

在建工程项目按建造该项资产达到预定可使用状态前所发生的全部支出，作为固定资产的入账价值。所建造的固定资产在建工程已达到预定可使用状态，但尚未办理竣工决算的，自达到预定可使用状态之日起，根据工程预算、造价或者工程实际成本等，按估计的价值转入固定资产，并按本公司固定资产折旧政策计提固定资产的折旧，待办理竣工决算后，再按实际成本调整原来的暂估价值，但不调整原已计提的折旧额。

(3) 在建工程的减值测试方法、减值准备计提方法

公司在每期末判断在建工程是否存在可能发生减值的迹象。

在建工程存在减值迹象的，估计其可收回金额。可收回金额根据在建工程的公允价值减去处置费用后的净额与在建工程预计未来现金流量的现值两者之间较高者确定。

当在建工程的可收回金额低于其账面价值的，将在建工程的账面价值减记至可收回金额，减记的金额确认为在建工程减值损失，计入当期损益，同时计提相应的在建工程减值准备。

在建工程的减值损失一经确认，在以后会计期间不再转回。

有迹象表明一项在建工程可能发生减值的，企业以单项在建工程为基础估计其可收回金额。企业难以对单项在建工程的可收回金额进行估计的，以该在建工程所属的资产组为基础确定资产组的可收回金额。

17、借款费用

(1) 借款费用资本化的确认原则

公司发生的借款费用，可直接归属于符合资本化条件的资产的购建或者生产的，予以资本化，计入相关资产成本；其他借款费用，在发生时根据其发生额确认为费用，计入当期损益。

符合资本化条件的资产，是指需要经过相当长时间的购建或者生产活动才能达到预定可使用或者可销售状态的固定资产、投资性房地产和存货等资产。

借款费用同时满足下列条件时开始资本化：

(1) 资产支出已经发生，资产支出包括为购建或者生产符合资本化条件的资产而以支付现金、转移非现金资产或者承担带息债务形式发生的支出；

(2) 借款费用已经发生；

(3) 为使资产达到预定可使用或者可销售状态所必要的购建或者生产活动已经开始。

(2) 借款费用资本化期间

资本化期间，指从借款费用开始资本化时点到停止资本化时点的期间，借款费用暂停资本化的期间不包括在内。

当购建或者生产符合资本化条件的资产达到预定可使用或者可销售状态时，借款费用停止资本化。

当购建或者生产符合资本化条件的资产中部分项目分别完工且可单独使用时，该部分资产借款费用停止资本化。

购建或者生产的资产的各部分分别完工，但必须等到整体完工后才可使用或可对外销售的，在该资产整体完工时停止借款费用资本化。

(3) 暂停资本化期间

符合资本化条件的资产在购建或生产过程中发生的非正常中断、且中断时间连续超过3个月的，则借款费用暂停资本化；该项中断如是所购建或生产的符合资本化条件的资产达到预定可使用状态或者可销售状态必要的程序，则借款费用继续资本化。在中断期间发生的借款费用确认为当期损益，直至资产的购建或者生产活动重新开始后借款费用继续资本化。

(4) 借款费用资本化金额的计算方法

专门借款的利息费用（扣除尚未动用的借款资金存入银行取得的利息收入或者进行暂时性投资取得的投资收益）及其辅助费用在所购建或者生产的符合资本化条件的资产达到预定可使用或者可销售状态前，予以资本化。

根据累计资产支出超过专门借款部分的资产支出加权平均数乘以所占用一般借款的资本化率，计算确定一般借款应予资本化的利息金额。资本化率根据一般借款加权平均利率计算确定。

借款存在折价或者溢价的，按照实际利率法确定每一会计期间应摊销的折价或者溢价金额，调整每期利息金额。

18、生物资产

无

19、油气资产

无

20、无形资产

(1) 无形资产的计价方法

(1) 公司取得无形资产时按成本进行初始计量；

外购无形资产的成本，包括购买价款、相关税费以及直接归属于使该项资产达到预定用途所发生的其他支出。购买无形资产的价款超过正常信用条件延期支付，实质上具有融资性质的，无形资产的成本以购买价款的现值为基础确定。

债务重组取得债务人用以抵债的无形资产，以该无形资产的公允价值为基础确定其入账价值，并将重组债务的账面价值与该用以抵债的无形资产公允价值之间的差额，计入当期损益。

在非货币性资产交换具备商业实质且换入资产或换出资产的公允价值能够可靠计量的前提下，非货币性资产交换换入的无形资产以换出资产的公允价值为基础确定其入账价值，除非有确凿证据表明换入资产的公允价值更加可靠；不满足上述前提的非货币性资产交换，以换出资产的账面价值和应支付的相关税费作为换入无形资产的成本，不确认损益。

以同一控制下的企业吸收合并方式取得的无形资产按被合并方的账面价值确定其入账价值；以非同一控制下的企业吸收合并方式取得的无形资产按公允价值确定其入账价值。

内部自行开发的无形资产，其成本包括：开发该无形资产时耗用的材料、劳务成本、注册费、在开发过程中使用的其他专利权和特许权的摊销以及满足资本化条件的利息费用，以及为使该无形资产达到预定用途前所发生的其他直接费用。

(2) 后续计量

在取得无形资产时分析判断其使用寿命。

对于使用寿命有限的无形资产，在为企业带来经济利益的期限内按直线法摊销；无法预见无形资产为企业带来经济利益期限的，视为使用寿命不确定的无形资产，不予摊销。

(2) 使用寿命有限的无形资产的使用寿命估计情况

每期末，对使用寿命有限的无形资产的使用寿命及摊销方法进行复核。

经复核，本期期末无形资产的使用寿命及摊销方法与以前估计未有不同。

项目	预计使用寿命	依据
软件	10 年	
土地使用权	50 年	土地使用证尚可使用年限

(3) 使用寿命不确定的无形资产的判断依据

每期末，对使用寿命不确定的无形资产的使用寿命进行复核。

报告期内本公司无使用寿命不确定的无形资产。

(4) 无形资产减值准备的计提

对于使用寿命确定的无形资产，如有明显减值迹象的，期末进行减值测试。

对于使用寿命不确定的无形资产，每期末进行减值测试。

对无形资产进行减值测试，估计其可收回金额。可收回金额根据无形资产的公允价值减去处置费用后的净额与无形资产预计未来现金流量的现值两者之间较高者确定。

当无形资产的可收回金额低于其账面价值的，将无形资产的账面价值减记至可收回金额，减记的金额确认为无形资产减值损失，计入当期损益，同时计提相应的无形资产减值准备。

无形资产减值损失确认后，减值无形资产的折耗或者摊销费用在未来期间作相应调整，以使该无形资产在剩余使用寿命内，系统地分摊调整后的无形资产账面价值（扣除预计净残值）。

无形资产的减值损失一经确认，在以后会计期间不再转回。

有迹象表明一项无形资产可能发生减值的，公司以单项无形资产为基础估计其可收回金额。公司难以对单项资产的可收回金额进行估计的，以该无形资产所属的资产组为基础确定无形资产组的可收回金额。

(5) 划分公司内部研究开发项目的研究阶段和开发阶段具体标准

研究阶段：为获取并理解新的科学或技术知识等而进行的独创性的有计划调查、研究活动的阶段。

开发阶段：在进行商业性生产或使用前，将研究成果或其他知识应用于某项计划或设计，以生产出新的或具有实质性改进的材料、装置、产品等活动的阶段。

(6) 内部研究开发项目支出的核算

内部研究开发项目研究阶段的支出，在发生时计入当期损益。

21、长期待摊费用

1. 摊销方法

长期待摊费用在受益期内平均摊销

2. 摊销年限

(1) 预付经营租入固定资产的租金，按租赁合同规定的期限平均摊销。

(2) 经营租赁方式租入的固定资产改良支出，按剩余租赁期与租赁资产尚可使用年限两者中较短的期限平均摊销。

(3) 融资租赁方式租入的固定资产，其符合资本化条件的装修费用，在两次装修间隔期间、剩余租赁期和固定资产尚可使用年限三者中较短的期限平均摊销。

22、附回购条件的资产转让

公司销售产品或转让其他资产时，与购买方签订了所销售的产品或转让资产回购协议，根据协议条款判断销售商品是否满足收入确认条件。如售后回购属于融资交易，则在交付产品或资产时，本公司不确认销售收入。回购价款大于销售价款的差额，在回购期间按期计提利息，计入财务费用。

23、预计负债

(1) 预计负债的确认标准

与或有事项相关的义务同时满足下列条件时，本公司确认为预计负债：

该义务是本公司承担的现时义务；

履行该义务很可能导致经济利益流出本公司；
该义务的金额能够可靠地计量。

(2) 预计负债的计量方法

本公司预计负债按履行相关现时义务所需的支出的最佳估计数进行初始计量。

本公司在确定最佳估计数时，综合考虑与或有事项有关的风险、不确定性和货币时间价值等因素。对于货币时间价值影响重大的，通过对相关未来现金流出进行折现后确定最佳估计数。

最佳估计数分别以下情况处理：

所需支出存在一个连续范围（或区间），且该范围内各种结果发生的可能性相同的，则最佳估计数按照该范围的中间值即上下限金额的平均数确定。

所需支出不存在一个连续范围（或区间），或虽然存在一个连续范围但该范围内各种结果发生的可能性不相同的，如或有事项涉及单个项目的，则最佳估计数按照最可能发生金额确定；如或有事项涉及多个项目的，则最佳估计数按各种可能结果及相关概率计算确定。

本公司清偿预计负债所需支出全部或部分预期由第三方补偿的，补偿金额在基本确定能够收到时，作为资产单独确认，确认的补偿金额不超过预计负债的账面价值。

24、股份支付及权益工具

(1) 股份支付的种类

无

(2) 权益工具公允价值的确定方法

无

(3) 确认可行权权益工具最佳估计的依据

无

(4) 实施、修改、终止股份支付计划的相关会计处理

无

25、回购本公司股份

无

26、收入

(1) 销售商品收入确认时间的具体判断标准

公司已将商品所有权上的主要风险和报酬转移给购买方；公司既没有保留与所有权相联系的继续管理权，也没有对已售

出的商品实施有效控制；收入的金额能够可靠地计量；相关的经济利益很可能流入企业；相关的已发生或将发生的成本能够可靠地计量时，确认商品销售收入实现。

（2）确认让渡资产使用权收入的依据

与交易相关的经济利益很可能流入企业，收入的金额能够可靠地计量时。分别下列情况确定让渡资产使用权收入金额：

- （1）利息收入金额，按照他人使用本企业货币资金的时间和实际利率计算确定。
- （2）使用费收入金额，按照有关合同或协议约定的收费时间和方法计算确定。

（3）确认提供劳务收入的依据

在资产负债表日提供劳务交易的结果能够可靠估计的，采用完工百分比法确认提供劳务收入。提供劳务交易的完工进度，依据已完工作的测量确定。

（4）按完工百分比法确认提供劳务的收入和建造合同收入时，确定合同完工进度的依据和方法

在资产负债表日提供劳务交易的结果能够可靠估计的，采用完工百分比法确认提供劳务收入。提供劳务交易的完工进度，依据已完工作的测量确定。

按照已收或应收的合同或协议价款确定提供劳务收入总额，但已收或应收的合同或协议价款不公允的除外。资产负债表日按照提供劳务收入总额乘以完工进度扣除以前会计期间累计已确认提供劳务收入后的金额，确认当期提供劳务收入；同时，按照提供劳务估计总成本乘以完工进度扣除以前会计期间累计已确认劳务成本后的金额，结转当期劳务成本。

在资产负债表日提供劳务交易结果不能够可靠估计的，分别下列情况处理：

（1）已经发生的劳务成本预计能够得到补偿的，按照已经发生的劳务成本金额确认提供劳务收入，并按相同金额结转劳务成本。

（2）已经发生的劳务成本预计不能够得到补偿的，将已经发生的劳务成本计入当期损益，不确认提供劳务收入。

本公司与其他企业签订的合同或协议包括销售商品和提供劳务时，销售商品部分和提供劳务部分能够区分且能够单独计量的，将销售商品的部分作为销售商品处理，将提供劳务的部分作为提供劳务处理。销售商品部分和提供劳务部分不能够区分，或虽能区分但不能够单独计量的，将销售商品部分和提供劳务部分全部作为销售商品处理。

27、政府补助

（1）类型

政府补助，是本公司从政府无偿取得的货币性资产与非货币性资产，但不包括政府作为企业所有者投入的资本。根据相关政府文件规定的补助对象，将政府补助划分为与资产相关的政府补助和与收益相关的政府补助。与资产相关的政府补助，是指本公司取得的、用于购建或以其他方式形成长期资产的政府补助。与收益相关的政府补助，是指除与资产相关的政府补助之外的政府补助。

（2）会计政策

政府补助为货币性资产的，按照收到或应收的金额计量。政府补助为非货币性资产的，按照公允价值计量；公允价值不能够可靠取得的，按照名义金额（人民币1元）计量。按照名义金额计量的政府补助，直接计入当期损益。

与资产相关的政府补助，确认为递延收益，按照所建造或购买的资产使用年限分期计入营业外收入；

与收益相关的政府补助，用于补偿企业以后期间的相关费用或损失的，确认为递延收益，在确认相关费用的期间计入当期营业外收入；用于补偿企业已发生的相关费用或损失的，取得时直接计入当期营业外收入。

已确认的政府补助需要返还时，存在相关递延收益余额的，冲减相关递延收益账面余额，超出部分计入当期损益；不存在相关递延收益的，直接计入当期损益。

28、递延所得税资产和递延所得税负债

(1) 确认递延所得税资产的依据

公司以很可能取得用来抵扣可抵扣暂时性差异的应纳税所得额为限，确认由可抵扣暂时性差异产生的递延所得税资产。

(2) 确认递延所得税负债的依据

公司将当期与以前期间应交未交的应纳税暂时性差异确认为递延所得税负债。但不包括商誉、非企业合并形成的交易且该交易发生时既不影响会计利润也不影响应纳税所得额所形成的暂时性差异。

29、经营租赁、融资租赁

(1) 经营租赁会计处理

(1) 公司租入资产所支付的租赁费，在不扣除免租期的整个租赁期内，按直线法进行分摊，计入当期费用。公司支付的与租赁交易相关的初始直接费用，计入当期费用。

资产出租方承担了应由公司承担的与租赁相关的费用时，公司将该部分费用从租金总额中扣除，按扣除后的租金费用在租赁期内分摊，计入当期费用。

(2) 公司出租资产所收取的租赁费，在不扣除免租期的整个租赁期内，按直线法进行分摊，确认为租赁收入。公司支付的与租赁交易相关的初始直接费用，计入当期费用；如金额较大的，则予以资本化，在整个租赁期间内按照与租赁收入确认相同的基础分期计入当期收益。

公司承担了应由承租方承担的与租赁相关的费用时，公司将该部分费用从租金收入总额中扣除，按扣除后的租金费用在租赁期内分配。

(2) 融资租赁会计处理

(1) 融资租入资产：公司在承租开始日，将租赁资产公允价值与最低租赁付款额现值两者中较低者作为租入资产的入账价值，将最低租赁付款额作为长期应付款的入账价值，其差额作为未确认的融资费用。

公司采用实际利率法对未确认的融资费用，在资产租赁期间内摊销，计入财务费用。

(2) 融资租出资产：公司在租赁开始日，将应收融资租赁款，未担保余值之和与其现值的差额确认为未实现融资收益，在将来收到租金的各期间内确认为租赁收入，公司发生的与出租交易相关的初始直接费用，计入应收融资租赁款的初始计量中，并减少租赁期内确认的收益金额。

(3) 售后租回的会计处理

无

30、持有待售资产

(1) 持有待售资产确认标准

无

(2) 持有待售资产的会计处理方法

无

31、资产证券化业务

无

32、套期会计

无

33、主要会计政策、会计估计的变更

本报告期主要会计政策、会计估计是否变更

是 否

本报告期主要会计政策未变更。

本报告期主要会计估计未变更。

(1) 会计政策变更

本报告期主要会计政策是否变更

是 否

(2) 会计估计变更

本报告期主要会计估计是否变更

是 否

34、前期会计差错更正

本报告期是否发现前期会计差错

是 否

本报告期未发现采用追溯重述法的前期差错。

本报告期未发现采用未来适用法的前期会计差错。

(1) 追溯重述法

本报告期是否发现采用追溯重述法的前期会计差错

是 否

(2) 未来适用法

本报告期是否发现采用未来适用法的前期会计差错

是 否

35、其他主要会计政策、会计估计和财务报表编制方法

无

五、税项

1、公司主要税种和税率

税种	计税依据	税率
增值税	猪肉分割产品销售收入	13%
营业税	委托贷款的利息、租赁收入	5%
城市维护建设税	实缴流转税额	5%、7%
企业所得税	应纳税所得额	15%
增值税	猪肉深加工产品及其他产品销售收入	17%
企业所得税	应纳税所得额	25%
教育费附加	实缴流转税额	3%

各分公司、分厂执行的所得税税率

公司名称	计税依据	税率
山东得利斯食品股份有限公司	应纳税所得额	25%
北京得利斯食品有限公司	应纳税所得额	25%
山东得利斯彩印有限公司	应纳税所得额	25%
吉林得利斯食品有限公司		免征所得税
诸城市同路热电有限公司	应纳税所得额	25%
得利斯（上海）食品有限公司	应纳税所得额	25%
西安得利斯食品有限公司	应纳税所得额	25%
潍坊同路食品有限公司		免征所得税

2、税收优惠及批文

1、根据财政部、国家税务总局财税字(1994)第004号《关于调整农业产品增值税税率和若干项目征免增值税的通知》，本公司全资子公司潍坊同路食品有限公司、控股子公司吉林得利斯食品有限公司生产的猪肉分割产品属农业产品，其增值税销项税率为13%。根据财政部、国家税务总局财税[2002]12号《关于提高农产品进项税抵扣率的通知》，本公司控股子公司潍坊同路食品有限公司生猪采购进项税率为13%，进项税额按收购生猪开具的农产品收购发票金额乘以扣除率计算。

2、本公司控股子公司西安得利斯食品有限公司根据陕西省国家税务局陕国税函[2008]301号《关于西安得利斯食品有限公司享受西部大开发税收优惠政策的批复》批准，报告期内西安得利斯食品有限公司按15%优惠税率缴纳企业所得税。

3、本公司控股子公司潍坊同路食品有限公司为生猪屠宰企业，根据《中华人民共和国企业所得税法》及其实施条例、2008年11月20日由财政部、国家税务总局发布的财税[2008]149号《关于发布享受企业所得税优惠政策的农产品初加工范围（试行）的通知》及山东省诸城市国家税务局于2009年3月15日出具的《关于潍坊同路食品有限公司享受税收优惠的证明》，潍坊同路食品有限公司自2009年度开始生猪屠宰项目享受免征企业所得税的优惠政策。报告期内潍坊同路食品有限公司生猪屠宰项目免征企业所得税。

4、本公司控股子公司吉林得利斯食品有限公司为生猪屠宰企业，根据《中华人民共和国企业所得税法》及其实施条例、2008年11月20日由财政部、国家税务总局发布的财税[2008]149号《关于发布享受企业所得税优惠政策的农产品初加工范围（试行）的通知》，报告期内吉林得利斯食品有限公司生猪屠宰项目免征企业所得税。

3、其他说明

房产税按照房产原值的70%为纳税基准，税率为1.2%，或以租金收入为纳税基准，税率为12%。

员工个人所得税由本公司代扣代缴。

六、企业合并及合并财务报表

1、子公司情况

(1) 通过设立或投资等方式取得的子公司

单位：元

子公司全称	子公司类型	注册地	业务性质	注册资本	经营范围	期末实际投资额	实质上构成对子公司净投资的其他项目余额	持股比例(%)	表决权比例(%)	是否合并报表	少数股东权益	少数股东权益中用于冲减少数股东损益的金额	从母公司所有者权益冲减子公司少数股东分担的本

													期亏损超过少数股东在该子公司年初所有者权益中所享有份额后的余额
吉林得利斯食品有限公司	控股	吉林蛟河	肉制品加工业	38611.69 万元		376,116.90 0.00		97.41 %	97.41 %	是		6,250,224.82	
得利斯(上海)食品有限公司	控股	上海	批发	200 万元		1,020,000.00		51%	51%	是		335,877.30	
山东得利斯彩印有限公司	全资	山东诸城	包装装潢	2000 万元		20,000,000.00		100%	100%	是			

通过设立或投资等方式取得的子公司的其他说明

无

(2) 同一控制下企业合并取得的子公司

单位：元

子公司全	子公司类	注册地	业务性质	注册资本	经营范围	期末实际	实质上构	持股比例	表决权比	是否合并	少数股东	少数股东	从母公司
------	------	-----	------	------	------	------	------	------	------	------	------	------	------

称	型					投资 额	成对 子公 司净 投资 的其 他项 目余 额	(%)	例(%)	报表	权益	权益 中用 于冲 减少 数股 东损 益的 金额	所有 者权 益冲 减子 公司 少数 股东 分担 的本 期亏 损超 过少 数股 东在 该子 公司 年初 所有 者权 益中 所享 有份 额后 的余 额
潍坊 同路 食品 有限 公司	全资	山东 诸城	加工 业	4968. 63万 元	屠宰 加工	179,9 41,31 1.25		100%	100%	是			
北京 得利 斯食 品有 限公 司	全资	北京 昌平	加工 业	1706. 43万 元	肉制 品加 工	12,35 4,780. 53		100%	100%	是			
西安 得利 斯食 品有 限公 司	控股	陕西 西安	加工 业	18147 .00万 元	肉制 品加 工	137,1 56,35 9.85		75%	75%	是	48,15 1,489. 13		
诸城	控股	山东	服务	200.0	供热	1,435,		98.63	98.63	是	225,9		

市同 路热 电有 限公 司		诸城	业	0万 元	服务	804.9 0		%	%		16.73		
---------------------------	--	----	---	---------	----	------------	--	---	---	--	-------	--	--

通过同一控制下企业合并取得的子公司的其他说明

无

(3) 非同一控制下企业合并取得的子公司

无

通过非同一控制下企业合并取得的子公司的其他说明

无

2、特殊目的主体或通过受托经营或承租等方式形成控制权的经营实体

无

特殊目的主体或通过受托经营或承租等方式形成控制权的经营实体的其他说明

无

3、合并范围发生变更的说明

合并报表范围发生变更说明

无

适用 不适用

4、报告期内新纳入合并范围的主体和报告期内不再纳入合并范围的主体

本期新纳入合并范围的子公司、特殊目的主体、通过受托经营或承租等方式形成控制权的经营实体

无

本期不再纳入合并范围的子公司、特殊目的主体、通过受托经营或承租等方式形成控制权的经营实体

无

5、报告期内发生的同一控制下企业合并

无

同一控制下企业合并的其他说明

无

6、报告期内发生的非同一控制下企业合并

无

非同一控制下企业合并的其他说明

无

是否存在通过多次交易分步实现企业合并并且在本报告期取得控制权的情形

适用 不适用

7、报告期内出售丧失控制权的股权而减少子公司

无

出售丧失控制权的股权而减少的子公司的其他说明

无

是否存在通过多次交易分步处置对子公司投资且至本报告期丧失控制权的情形

适用 不适用

8、报告期内发生的反向购买

无

反向购买的其他说明

无

9、本报告期发生的吸收合并

无

吸收合并的其他说明

无

10、境外经营实体主要报表项目的折算汇率

无

七、合并财务报表主要项目注释

1、货币资金

单位：元

项目	期末数			期初数		
	外币金额	折算率	人民币金额	外币金额	折算率	人民币金额
现金：	--	--	165,049.02	--	--	91,948.69
人民币	--	--	165,049.02	--	--	91,948.69
银行存款：	--	--	101,372,342.33	--	--	142,286,909.64
人民币	--	--	101,372,342.33	--	--	142,286,909.64
其他货币资金：	--	--	3,885,483.27	--	--	7,922,141.53

人民币	--	--	3,885,483.27	--	--	7,922,141.53
合计	--	--	105,422,874.62	--	--	150,300,999.86

如有因抵押、质押或冻结等对使用有限制、存放在境外、有潜在回收风险的款项应单独说明

截至2012年12月31日止，本公司不存在质押、冻结，或有潜在收回风险的款项。

其中受限制的货币资金明细如下：

单位：元

项目	期末余额	期初余额
银行承兑汇票保证金	1,086,400.00	3,425,000.00
信用证保证金	2,799,083.27	4,497,141.53
合计	3,885,483.27	7,922,141.53

2、交易性金融资产

(1) 交易性金融资产

无

(2) 变现有限制的交易性金融资产

无

(3) 套期工具及对相关套期交易的说明

无

3、应收票据

(1) 应收票据的分类

单位：元

种类	期末数	期初数
银行承兑汇票	2,420,000.00	2,080,000.00
合计	2,420,000.00	2,080,000.00

(2) 期末已质押的应收票据情况

无

(3) 因出票人无力履约而将票据转为应收账款的票据，以及期末公司已经背书给他方但尚未到期的票据情况

因出票人无力履约而将票据转为应收账款的票据

无

说明

公司已经背书给其他方但尚未到期的票据

无

说明

已贴现或质押的商业承兑票据的说明

4、应收股利

无

5、应收利息

(1) 应收利息

无

(2) 逾期利息

无

(3) 应收利息的说明

无

6、应收账款

(1) 应收账款按种类披露

单位：元

种类	期末数				期初数			
	账面余额		坏账准备		账面余额		坏账准备	
	金额	比例(%)	金额	比例(%)	金额	比例(%)	金额	比例(%)
单项金额重大并单项计提坏账准备的应收账款	2,377,580.02	1.32%	2,377,580.02	100%	2,377,580.02	1.55%	2,377,580.02	100%
按组合计提坏账准备的应收账款								
	176,997,	98.12%	18,347,5	10.37%	149,52	97.61%	17,786,919	11.9%

	809.03		98.92		7,708.11		.52	
组合小计	176,997,809.03	98.12%	18,347,598.92	10.37%	149,527,708.11	97.61%	17,786,919.52	11.9%
单项金额虽不重大但单项计提坏账准备的应收账款	1,014,685.65	0.56%	1,014,685.65	100%	1,287,073.80	0.84%	1,287,073.80	100%
合计	180,390,074.70	--	21,739,864.59	--	153,192,361.93	--	21,451,573.34	--

应收账款种类的说明

本报告期无前已全额计提坏账准备，或计提减值准备的金额较大，但在本期又全额收回或转回，或在本期收回或转回比例较大的应收账款。

本报告期无实际核销的应收账款情况。

期末应收账款中无持本公司5%以上（含5%）表决权股份的股东单位欠款。

期末单项金额重大并单项计提坏账准备的应收账款

√ 适用 □ 不适用

单位：元

应收账款内容	账面余额	坏账准备	计提比例（%）	计提理由
东北公司	1,012,125.56	1,012,125.56	100%	公司以前年度成立销售公司欠款
上海营销公司	541,572.87	541,572.87	100%	公司以前年度成立销售公司欠款
济南西格玛超市	466,001.61	466,001.61	100%	超市倒闭
郑国华	357,879.98	357,879.98	100%	业务员退出，欠款未还
合计	2,377,580.02	2,377,580.02	--	--

组合中，按账龄分析法计提坏账准备的应收账款

√ 适用 □ 不适用

单位：元

账龄	期末数			期初数		
	账面余额		坏账准备	账面余额		坏账准备
	金额	比例(%)		金额	比例(%)	
1 年以内						
其中：	--	--	--	--	--	--
1 年以内小计	154,100,893.42	87.06%	7,705,044.67	128,412,821.77	85.88%	6,420,641.08

1 至 2 年	9,304,043.32	5.26%	930,404.33	8,356,787.17	5.59%	835,678.72
2 至 3 年	7,761,444.75	4.39%	3,880,722.38	4,454,998.90	2.98%	2,227,499.45
3 年以上	5,831,427.54	3.29%	5,831,427.54	8,303,100.27	5.55%	8,303,100.27
合计	176,997,809.03	--	18,347,598.92	149,527,708.11	--	17,786,919.52

组合中，采用余额百分比法计提坏账准备的应收账款

适用 不适用

组合中，采用其他方法计提坏账准备的应收账款

适用 不适用

期末单项金额虽不重大但单项计提坏账准备的应收账款

适用 不适用

单位：元

应收账款内容	账面余额	坏账准备	计提比例（%）	计提理由
货款	1,014,685.65	1,014,685.65	100%	预计无法收回
合计	1,014,685.65	1,014,685.65	--	--

（2）本报告期转回或收回的应收账款情况

无

期末单项金额重大或虽不重大但单独进行减值测试的应收账款坏账准备计提

无

单项金额不重大但按信用风险特征组合后该组合的风险较大的应收账款的说明

（3）本报告期实际核销的应收账款情况

无

应收账款核销说明

（4）本报告期应收账款中持有公司 5%（含 5%）以上表决权股份的股东单位情况

无

（5）应收账款中金额前五名单位情况

单位：元

单位名称	与本公司关系	金额	年限	占应收账款总额的比例(%)
客户 A	非关联方	10,290,500.43	1 年以内	5.7%
		201,010.11	1-2 年	0.11%
客户 B	非关联方	2,311,569.53	2-3 年	1.28%

		3,185,496.71	3 年以上	1.77%
客户 C	非关联方	5,436,830.87	1 年以内	3.01%
客户 D	非关联方	5,279,812.50	1 年以内	2.93%
客户 E	非关联方	4,129,115.72	1 年以内	2.29%
合计	--	30,834,335.87	--	17.09%

(6) 应收关联方账款情况

单位：元

单位名称	与本公司关系	金额	占应收账款总额的比例(%)
得利斯集团及附属公司	受同一实际控制人控制	367,432.37	0.2%
合计	--	367,432.37	0.2%

(7) 终止确认的应收款项情况

无

(8) 以应收款项为标的进行证券化的，列示继续涉入形成的资产、负债的金额

无

7、其他应收款

(1) 其他应收款按种类披露

单位：元

种类	期末数				期初数			
	账面余额		坏账准备		账面余额		坏账准备	
	金额	比例 (%)	金额	比例 (%)	金额	比例 (%)	金额	比例 (%)
按组合计提坏账准备的其他应收款								
	19,974,353.80	100%	6,396,034.00	32.02%	12,688,206.21	100%	4,910,964.70	38.7%
组合小计	19,974,353.80	100%	6,396,034.00	32.02%	12,688,206.21	100%	4,910,964.70	38.7%
合计	19,974,353.80	--	6,396,034.00	--	12,688,206.21	--	4,910,964.70	--

其他应收款种类的说明

1、本报告期无前已全额计提坏账准备，或计提减值准备的金额较大，但在本期又全额收回或转回，或在本期收回或转回比

例较大的其他应收款以及通过重组等其他方式收回的其他应收款。

2、本报告期无实际核销的其他应收款。

3、期末其他应收款中无持本公司5%以上（含5%）表决权股份的股东单位欠款。

期末单项金额重大并单项计提坏账准备的其他应收款

适用 不适用

组合中，采用账龄分析法计提坏账准备的其他应收款

适用 不适用

单位：元

账龄	期末数			期初数		
	账面余额		坏账准备	账面余额		坏账准备
	金额	比例 (%)		金额	比例 (%)	
1 年以内						
其中：						
1 年以内小计	8,531,997.77	42.71 %	426,599.89	5,940,515.71	46.82 %	297,025.79
1 至 2 年	4,928,253.82	24.67 %	492,825.38	2,106,488.93	16.6 %	210,648.89
2 至 3 年	2,074,986.98	10.39 %	1,037,493.50	475,823.09	3.75 %	237,911.55
3 年以上	4,439,115.23	22.23 %	4,439,115.23	4,165,378.48	32.83 %	4,165,378.47
合计	19,974,353.80	--	6,396,034.00	12,688,206.21	--	4,910,964.70

组合中，采用余额百分比法计提坏账准备的其他应收款

适用 不适用

组合中，采用其他方法计提坏账准备的其他应收款

适用 不适用

期末单项金额虽不重大但单项计提坏账准备的其他应收款

适用 不适用

(2) 本报告期转回或收回的其他应收款情况

无

期末单项金额重大或虽不重大但单独进行减值测试的其他应收账款坏账准备计提

无

单项金额不重大但按信用风险特征组合后该组合的风险较大的其他应收款的说明

无

(3) 本报告期实际核销的其他应收款情况

无

其他应收款核销说明

无

(4) 本报告期其他应收款中持有公司 5%（含 5%）以上表决权股份的股东单位情况

无

(5) 金额较大的其他应收款的性质或内容

无

(6) 其他应收款金额前五名单位情况

单位：元

单位名称	与本公司关系	金额	年限	占其他应收款总额的比例(%)
客户 A	非关联方	816,900.00	1 年以内	4.09%
		2,504,820.00	1 至 2 年	12.54%
客户 B	非关联方	566,217.55	1 年以内	2.83%
		906,237.76	1 至 2 年	4.54%
客户 C	非关联方	880,608.16	5 年以上	4.41%
客户 D	非关联方	5,677.40	1 年以内	0.03%
		491,418.48	1 至 2 年	2.46%
客户 E	非关联方	389,001.47	3 年以上	1.95%
合计	--	6,560,880.82	--	32.85%

(7) 其他应收关联方账款情况

无

(8) 终止确认的其他应收款项情况

无

(9) 以其他应收款为标的进行证券化的，列示继续涉入形成的资产、负债的金额

无

(10) 报告期末按应收金额确认的政府补助

无

8、预付款项

(1) 预付款项按账龄列示

单位：元

账龄	期末数		期初数	
	金额	比例 (%)	金额	比例 (%)
1 年以内	15,511,151.96	88.22%	42,993,376.57	91.45%
1 至 2 年	945,850.30	5.38%	3,966,480.59	8.44%
2 至 3 年	1,109,390.96	6.31%	20,418.36	0.04%
3 年以上	16,216.00	0.09%	33,960.73	0.07%
合计	17,582,609.22	--	47,014,236.25	--

预付款项账龄的说明

(2) 预付款项金额前五名单位情况

单位：元

单位名称	与本公司关系	金额	时间	未结算原因
德国威马格机械设备公司	非关联方	2,948,695.50	1 年以内	设备未到
西安荣华集团有限公司	非关联方	541,861.00	1-2 年	购置店铺未完工
		751,416.00	3-4 年	
山东潍坊科达环境工	非关联方	645,000.00	1 年以内	工程未完工

程有限公司				
山东临朐绿洲环保设备有限公司	非关联方	636,000.00	1 年以内	设备未到
诸城隆达管道安装有限公司	非关联方	600,000.00	1 年以内	工程未完工
合计	--	6,122,972.50	--	--

预付款项主要单位的说明

期末预付款项中无持本公司5%以上（含5%）表决权股份的股东单位欠款。

预付款项的其他说明：

2013年12月31日预付款项余额较上年减少29,431,627.03元，降低了62.6%，主要系本公司之控股子公司北京得利斯改造项目预付工程款已结转所致。

(3) 本报告期预付款项中持有本公司 5%（含 5%）以上表决权股份的股东单位情况

无

(4) 预付款项的说明

9、存货

(1) 存货分类

单位：元

项目	期末数			期初数		
	账面余额	跌价准备	账面价值	账面余额	跌价准备	账面价值
原材料	54,307,645.45		54,307,645.45	67,599,713.43		67,599,713.43
在产品	28,011,455.49		28,011,455.49	39,359,738.44		39,359,738.44
库存商品	148,976,438.29	4,730,587.91	144,245,850.38	124,938,950.57	6,337,438.19	118,601,512.38
周转材料	28,412,952.82		28,412,952.82	20,544,427.87		20,544,427.87
合计	259,708,492.05	4,730,587.91	254,977,904.14	252,442,830.31	6,337,438.19	246,105,392.12

(2) 存货跌价准备

单位：元

存货种类	期初账面余额	本期计提额	本期减少		期末账面余额
			转回	转销	
库存商品	6,337,438.19	4,730,587.91		6,337,438.19	4,730,587.91

合 计	6,337,438.19	4,730,587.91		6,337,438.19	4,730,587.91
-----	--------------	--------------	--	--------------	--------------

(3) 存货跌价准备情况

无

存货的说明

10、其他流动资产

单位：元

项目	期末数	期初数
刘进华		7,200,000.00
徐金波		1,800,000.00
理财产品	56,000,000.00	
预缴所得税	1,905,543.73	2,910,793.56
合计	57,905,543.73	11,910,793.56

其他流动资产说明

11、可供出售金融资产

(1) 可供出售金融资产情况

无

(2) 可供出售金融资产中的长期债权投资

无

(3) 可供出售金融资产的减值情况

无

(4) 报告期内可供出售金融资产减值的变动情况

无

(5) 可供出售权益工具期末公允价值大幅下跌或持续下跌相关说明

无

12、持有至到期投资

(1) 持有至到期投资情况

无

(2) 本报告期内出售但尚未到期的持有至到期投资情况

无

13、长期应收款

无

14、对合营企业投资和联营企业投资

无

15、长期股权投资

(1) 长期股权投资明细情况

无

(2) 向投资企业转移资金的能力受到限制的有关情况

无

16、投资性房地产

(1) 按成本计量的投资性房地产

无

(2) 按公允价值计量的投资性房地产

无

17、固定资产

(1) 固定资产情况

单位：元

项目	期初账面余额	本期增加		本期减少	期末账面余额
一、账面原值合计：	1,107,681,879.31	90,831,184.96			1,198,513,064.27
其中：房屋及建筑物	531,616,366.25	33,670,975.57			565,287,341.82
机器设备	526,296,075.43	53,919,339.22			580,215,414.65
运输工具	24,105,854.69	1,754,607.84			25,860,462.53
电子设备及其他	25,663,582.94	1,486,262.33			27,149,845.27
--	期初账面余额	本期新增	本期计提	本期减少	本期期末余额
二、累计折旧合计：	339,705,027.26		50,965,175.77		390,670,203.03
其中：房屋及建筑物	70,314,290.23		15,272,937.15		85,587,227.38
机器设备	234,673,732.33		31,220,966.03		265,894,698.36
运输工具	16,245,369.58		2,658,497.61		18,903,867.19
电子设备及其他	18,471,635.12		1,812,774.98		20,284,410.10
--	期初账面余额	--			本期期末余额
三、固定资产账面净值合计	767,976,852.05	--			807,842,861.24
其中：房屋及建筑物	461,302,076.02	--			479,700,114.44
机器设备	291,622,343.10	--			314,320,716.29
运输工具	7,860,485.11	--			6,956,595.34
电子设备及其他	7,191,947.82	--			6,865,435.17

电子设备及其他		--	
五、固定资产账面价值合计	767,976,852.05	--	807,842,861.24
其中：房屋及建筑物	461,302,076.02	--	479,700,114.44
机器设备	291,622,343.10	--	314,320,716.29
运输工具	7,860,485.11	--	6,956,595.34
电子设备及其他	7,191,947.82	--	6,865,435.17

本期折旧额 50,965,175.77 元；本期由在建工程转入固定资产原价为 52,407,401.18 元。

(2) 暂时闲置的固定资产情况

无

(3) 通过融资租赁租入的固定资产

无

(4) 通过经营租赁租出的固定资产

无

(5) 期末持有待售的固定资产情况

无

(6) 未办妥产权证书的固定资产情况

项目	未办妥产权证书原因	预计办结产权证书时间
房屋及建筑物	完工时间较短，权证办理中	2015 年

18、在建工程

(1) 在建工程情况

单位：元

项目	期末数			期初数		
	账面余额	减值准备	账面价值	账面余额	减值准备	账面价值
热电厂扩建项目				51,834,174.19		51,834,174.19
北京得利斯新厂改建项目	39,923,811.93		39,923,811.93	685,476.84		685,476.84

其他	19,675.31		19,675.31	110,000.00		110,000.00
合计	39,943,487.24		39,943,487.24	52,629,651.03		52,629,651.03

(2) 重大在建工程项目变动情况

单位：元

项目名称	预算数	期初数	本期增加	转入固定资产	其他减少	工程投入占预算比例(%)	工程进度	利息资本化累计金额	其中：本期利息资本化金额	本期利息资本化率(%)	资金来源	期末数
热电厂扩建项目	60,000,000.00	51,834,174.19	463,226.99	52,297,401.18		87.16%	100%				自有资金	
北京得利斯新厂改建项目	70,000,000.00	685,476.84	39,238,335.09			57.03%	60%				自有资金	39,923,811.93
其他		110,000.00	19,675.31	110,000.00							自有资金	19,675.31
合计	130,000,000.00	52,629,651.03	39,721,237.39	52,407,401.18		--	--			--	--	39,943,487.24

在建工程项目变动情况的说明

热电厂扩建项目：为本公司之控股子公司诸城市同路热电有限公司扩建项目。

北京得利斯新厂改建项目：为本公司之全资子公司北京得利斯食品有限公司新厂改建项目。

(3) 在建工程减值准备

无

(4) 重大在建工程的工程进度情况

无

(5) 在建工程的说明

无

19、工程物资

无

20、固定资产清理

无

21、生产性生物资产

(1) 以成本计量

无

(2) 以公允价值计量

无

22、油气资产

无

23、无形资产

(1) 无形资产情况

单位：元

项目	期初账面余额	本期增加	本期减少	期末账面余额
一、账面原值合计	146,658,740.52			146,658,740.52
土地使用权	146,544,740.52			146,544,740.52
财务软件	114,000.00			114,000.00
二、累计摊销合计	8,345,827.87	3,128,510.17		11,474,338.04
土地使用权	8,336,077.87	3,117,110.17		11,453,188.04
财务软件	9,750.00	11,400.00		21,150.00
三、无形资产账面净值合计	138,312,912.65	-3,128,510.17		135,184,402.48
土地使用权	138,208,662.65	-3,117,110.17		135,091,552.48

财务软件	104,250.00	-11,400.00		92,850.00
土地使用权				
财务软件				
无形资产账面价值合计	138,312,912.65	-3,128,510.17		135,184,402.48
土地使用权	138,208,662.65	-3,117,110.17		135,091,552.48
财务软件	104,250.00	-11,400.00		92,850.00

本期摊销额 3,128,510.17 元。

(2) 公司开发项目支出

本期开发支出占本期研究开发项目支出总额的比例 0%。

通过公司内部研发形成的无形资产占无形资产期末账面价值的比例 0%。

公司开发项目的说明，包括本期发生的单项价值在 100 万元以上且以评估值为入账依据的，应披露评估机构名称、评估方法
无

24、商誉

无

25、长期待摊费用

无

26、递延所得税资产和递延所得税负债

(1) 递延所得税资产和递延所得税负债不以抵销后的净额列示

已确认的递延所得税资产和递延所得税负债

单位：元

项目	期末数	期初数
递延所得税资产：		
资产减值准备	4,501,806.11	1,130,172.83
未实现对外销售	138,564.30	148,738.17
小计	4,640,370.41	1,278,911.00
递延所得税负债：		

未确认递延所得税资产明细

无

未确认递延所得税资产的可抵扣亏损将于以下年度到期

无

应纳税差异和可抵扣差异项目明细

单位：元

项目	暂时性差异金额	
	期末	期初
应纳税差异项目		
资产减值准备	32,866,486.50	33,699,976.24
可抵扣亏损		
小计	32,866,486.50	33,699,976.24
可抵扣差异项目		

(2) 递延所得税资产和递延所得税负债以抵销后的净额列示

互抵后的递延所得税资产及负债的组成项目

单位：元

项目	报告期末互抵后的递延所得税资产或负债	报告期末互抵后的可抵扣或应纳税暂时性差异	报告期初互抵后的递延所得税资产或负债	报告期初互抵后的可抵扣或应纳税暂时性差异
递延所得税资产	4,640,370.41		1,278,911.00	

递延所得税资产和递延所得税负债互抵明细

无

27、资产减值准备明细

单位：元

项目	期初账面余额	本期增加	本期减少		期末账面余额
			转回	转销	
一、坏账准备	27,362,538.05	773,360.54			28,135,898.59
二、存货跌价准备	6,337,438.19	4,730,587.91		6,337,438.19	4,730,587.91
合计	33,699,976.24	5,503,948.45		6,337,438.19	32,866,486.50

资产减值明细情况的说明

28、其他非流动资产

无

29、短期借款

(1) 短期借款分类

无

(2) 已到期未偿还的短期借款情况

无

30、交易性金融负债

无

31、应付票据

单位：元

种类	期末数	期初数
银行承兑汇票	1,086,400.00	3,425,000.00
合计	1,086,400.00	3,425,000.00

下一会计期间将到期的金额 1,086,400.00 元。

32、应付账款

(1) 应付账款情况

单位：元

项目	期末数	期初数
1 年以内	144,637,932.10	114,169,481.14
1 年以上	13,793,375.14	11,114,981.02
合计	158,431,307.24	125,284,462.16

(2) 本报告期应付账款中应付持有公司 5%（含 5%）以上表决权股份的股东单位款项

无

(3) 账龄超过一年的大额应付账款情况的说明

账龄超过一年的大额应付款为应付诸城市芝灵建筑有限责任公司工程尾款989,000.00元；应付山东华能耐火材料有限公司工程尾款470,250.00元；应付山东福源设备安装有限公司设备款347,000.00元；应付青岛捷能汽轮机集团股份有限公司设备款295,000.00元。

33、预收账款

(1) 预收账款情况

单位：元

项目	期末数	期初数
1 年以内	37,880,722.55	39,949,166.35
1 年以上	90,045.14	554,095.00
合计	37,970,767.69	40,503,261.35

(2) 本报告期预收账款中预收持有公司 5%（含 5%）以上表决权股份的股东单位款项

无

(3) 账龄超过一年的大额预收账款情况的说明

无

34、应付职工薪酬

单位：元

项目	期初账面余额	本期增加	本期减少	期末账面余额
一、工资、奖金、津贴和补贴	14,857,394.40	116,625,827.25	114,590,252.22	16,892,969.43
三、社会保险费	3,623,532.03	12,940,127.29	16,535,457.34	28,201.98
其中：医疗保险费	839,890.91	2,993,459.30	3,823,553.73	9,796.48
基本养老保险费	2,279,703.90	8,592,525.93	10,867,432.66	4,797.17
失业保险费	239,971.50	312,787.23	548,515.01	4,243.72
工伤保险费	143,981.30	540,149.11	679,022.44	5,107.97
生育保险费	119,984.42	501,205.72	616,933.50	4,256.64
四、住房公积金		1,447,026.33	1,162,526.40	284,499.93
六、其他	10,812,661.25	1,351,978.71	196,143.30	11,968,496.66
合计	29,293,587.68	132,364,959.58	132,484,379.26	29,174,168.00

应付职工薪酬中属于拖欠性质的金额 0.00 元。

工会经费和职工教育经费金额 11,968,496.66 元，非货币性福利金额 0.00 元，因解除劳动关系给予补偿 0.00 元。

应付职工薪酬预计发放时间、金额等安排

公司工资余额为2013年12月份工资，已于2014年1月发放。

35、应交税费

单位：元

项目	期末数	期初数
增值税	-92,322,163.01	-80,890,108.15
营业税	25,103.54	33,274.76
个人所得税	81,452.03	163,251.78
城市维护建设税	139,652.02	-212,501.06
房产税	125,331.23	437,216.78
教育费附加	98,709.64	61,919.96
土地使用税	348,494.51	387,325.07
水利基金	27,046.29	18,992.26
合计	-91,476,373.75	-80,000,628.60

应交税费说明，所在地税务机关同意各分公司、分厂之间应纳税所得额相互调剂的，应说明税款计算过程

36、应付利息

无

37、应付股利

单位：元

单位名称	期末数	期初数	超过一年未支付原因
庞海控股有限公司	0.00	9,013,103.06	
合计		9,013,103.06	--

应付股利的说明

根据本公司2012年5月10日股东大会决议，以公司现有总股本251,000,000股为基数，向全体股东每10股派2.00元人民币现金，分配股利合计5,020万元，截止2012年12月31日支付股利41,186,896.94元，其余9,013,103.06元为应付境外股东股利，于2013年1月支付。

38、其他应付款

(1) 其他应付款情况

单位：元

项目	期末数	期初数
1 年以内	49,340,689.09	19,801,318.88
1 年以上	42,547,202.08	70,992,529.28

合计	91,887,891.17	90,793,848.16
----	---------------	---------------

(2) 本报告期其他应付款中应付持有公司 5%（含 5%）以上表决权股份的股东单位款项

无

(3) 账龄超过一年的大额其他应付款情况的说明

1、应付山东省财政厅储备肉款25,200,000.00元，应付佐久间制作设备款2,551,818.00元，应付意大利德拉瓦依有限公司设备款1,293,089.49元，应付青州市东方彩钢结构工程有限公司设备保证金款701,283.29元，应付北京市昌平一建建筑责任公司投标保证金601,600.00元。

2、根据鲁财建指【2010】162号关于下达2010年省级猪肉储备资金预算指标的通知，本公司之全资子公司潍坊同路食品有限公司收到储备资金1020万元；根据鲁财建指【2011】49号关于下达2011年省级猪肉储备资金预算指标的通知，本公司之全资子公司潍坊同路食品有限公司收到储备资金1500万元。

(4) 金额较大的其他应付款说明内容

1、应付山东省财政厅储备肉款25,200,000.00元，应付佐久间制作设备款2,551,818.00元，应付意大利德拉瓦依有限公司设备款1,293,089.49元，应付周雅彬借款1,100,000.00元，应付何峰借款1,000,000.00元。

2、根据鲁财建指【2010】162号关于下达2010年省级猪肉储备资金预算指标的通知，本公司之全资子公司潍坊同路食品有限公司收到储备资金1020万元；根据鲁财建指【2011】49号关于下达2011年省级猪肉储备资金预算指标的通知，本公司之全资子公司潍坊同路食品有限公司收到储备资金1500万元。

39、预计负债

无

40、一年内到期的非流动负债

(1) 一年内到期的非流动负债情况

无

(2) 一年内到期的长期借款

一年内到期的长期借款

无

金额前五名的一年内到期的长期借款

无

一年内到期的长期借款中的逾期借款

无

(3) 一年内到期的应付债券

无

(4) 一年内到期的长期应付款

无

41、其他流动负债

无

42、长期借款

(1) 长期借款分类

无

(2) 金额前五名的长期借款

无

43、应付债券

无

44、长期应付款

(1) 金额前五名长期应付款情况

无

(2) 长期应付款中的应付融资租赁款明细

无

45、专项应付款

无

46、其他非流动负债

单位：元

项目	期末账面余额	期初账面余额
----	--------	--------

物流项目补贴	800,000.00	1,600,000.00
厂房及附属用房重组项目	882,000.00	
新增进口设备技术改造	360,000.00	
基建投资补贴	960,000.00	
合计	3,002,000.00	1,600,000.00

其他非流动负债说明

1、根据吉林省发展和改革委员会吉发改投资【2010】541号关于下达2010年全省物流业调整和振兴项目中央预算内投资计划的通知，本公司之控股子公司吉林得利斯食品有限公司取得项目补贴400万元，确认递延收益，按照相应资产折旧年限本期转入补贴收入80万元。

2、根据《昌平区产业转型升级政策》、《〈昌平区产业转型升级政策〉实施细则》有关规定，北京得利斯食品有限公司厂房及附属用房项目被列为2013年昌平区产业转型升级专项资金项目。北京得利斯食品有限公司取得项目补贴98万元，确认递延收益，按照受益年限本期转入补贴收入9.8万元。

3、根据昌平区经济和信息化委员会关于下达2012年昌平区二三产业发展扶持项目资金计划的通知，本公司之控股子公司北京得利斯食品有限公司取得项目补贴45万元，确认递延收益9万元。

4、根据吉林省财政厅文件吉财建指[2013]785号关于下达2013年中央基建投资（国家服务业发展引导资金）预算的通知，本公司之控股子公司吉林得利斯食品有限公司取得项目补贴120万元，专项用于公司质量检验及饲料配送服务建设，按照相应资产折旧年限本期转入补贴收入24万元。

与政府补助相关的递延收益

负债项目	期初余额	本期新增补助金额	本期计入营业外收入金额	其他	期末	与资产相关/与收益相关
				变动	余额	
物流项目补贴	1,600,000.00		800,000.00		800,000.00	与资产相关
厂房及附属用房重组项目		980,000.00	98,000.00		882,000.00	与资产相关
新增进口设备技术改造		450,000.00	90,000.00		360,000.00	与资产相关
基建投资补贴		1,200,000.00	240,000.00		960,000.00	与资产相关
合计	1,600,000.00	2,630,000.00	1,228,000.00		3,002,000.00	与资产相关

涉及政府补助的负债项目

无

47、股本

单位：元

	期初数	本期变动增减（+、-）					期末数
		发行新股	送股	公积金转股	其他	小计	
股份总数	251,000,000.00			251,000,000.00		251,000,000.00	502,000,000.00

股本变动情况说明，本报告期内有增资或减资行为的，应披露执行验资的会计师事务所名称和验资报告文号；运行不足3年的股份有限公司，设立前的年份只需说明净资产情况；有限责任公司整体变更为股份公司应说明公司设立时的验资情况

经本公司2012年度股东大会决议，本公司以2012年末总股本25,100万股为基数，向全体股东进行资本公积金转增股本，每10股转增10股，转增后公司总股本增至50,200万股，同时资本公积减少25,100万元。本次增资经山东省商务厅文件鲁商务外字[2013]441号批准通过，本次增资经大华会计师事务所（特殊普通合伙）大华验字[2013]000186号审验通过。

48、库存股

库存股情况说明

49、专项储备

专项储备情况说明

50、资本公积

单位：元

项目	期初数	本期增加	本期减少	期末数
资本溢价（股本溢价）	770,790,299.04		256,373,077.20	514,417,221.84
合计	770,790,299.04		256,373,077.20	514,417,221.84

资本公积说明

经本公司2012年度股东大会决议，本公司以2012年末总股本25,100万股为基数，向全体股东进行资本公积金转增股本，每10股转增10股，转增后公司总股本增至50,200万股，同时资本公积减少25,100万元。本次增资经山东省商务厅文件鲁商务外字[2013]441号批准通过，本次增资经大华会计师事务所（特殊普通合伙）大华验字[2013]000186号审验通过。

2011年本公司与控股子公司吉林得利斯食品有限公司少数股东签订股权转让协议，受让少数股东2.59%的股权，根据企业会计准则相关规定，对因购买少数股权增加的长期股权投资与按照新增持股比例计算的应享有净资产份额之间的差额5,373,077.20元调整资本公积。

51、盈余公积

单位：元

项目	期初数	本期增加	本期减少	期末数
法定盈余公积	19,905,241.46	335,635.41		20,240,876.87
合计	19,905,241.46	335,635.41		20,240,876.87

盈余公积说明，用盈余公积转增股本、弥补亏损、分派股利的，应说明有关决议

52、一般风险准备

一般风险准备情况说明

53、未分配利润

单位：元

项目	金额	提取或分配比例
调整前上年末未分配利润	234,739,887.25	--
调整后年初未分配利润	234,739,887.25	--
加：本期归属于母公司所有者的净利润	42,046,564.11	--
减：提取法定盈余公积	335,635.41	10%
期末未分配利润	276,450,815.95	--

调整年初未分配利润明细：

- 1)、由于《企业会计准则》及其相关新规定进行追溯调整，影响年初未分配利润 0.00 元。
- 2)、由于会计政策变更，影响年初未分配利润 0.00 元。
- 3)、由于重大会计差错更正，影响年初未分配利润 0.00 元。
- 4)、由于同一控制导致的合并范围变更，影响年初未分配利润 0.00 元。
- 5)、其他调整合计影响年初未分配利润 0.00 元。

未分配利润说明，对于首次公开发行证券的公司，如果发行前的滚存利润经股东大会决议由新老股东共同享有，应明确予以说明；如果发行前的滚存利润经股东大会决议在发行前进行分配并由老股东享有，公司应明确披露应付股利中老股东享有的经审计的利润数

54、营业收入、营业成本

(1) 营业收入、营业成本

单位：元

项目	本期发生额	上期发生额
主营业务收入	2,031,386,939.87	1,956,000,357.37
其他业务收入	20,352,134.03	18,628,141.46
营业成本	1,822,894,805.61	1,733,605,978.95

(2) 主营业务（分行业）

单位：元

行业名称	本期发生额		上期发生额	
	营业收入	营业成本	营业收入	营业成本
食品加工业	1,966,241,444.21	1,763,808,358.29	1,935,070,817.10	1,697,629,119.95

电力蒸汽业	65,145,495.66	44,949,647.93	20,929,540.27	17,618,815.38
合计	2,031,386,939.87	1,808,758,006.22	1,956,000,357.37	1,715,247,935.33

(3) 主营业务（分产品）

单位：元

产品名称	本期发生额		上期发生额	
	营业收入	营业成本	营业收入	营业成本
冷却肉及冷冻肉	1,266,757,952.75	1,207,055,084.05	1,290,531,443.33	1,202,385,638.57
低温肉制品	419,446,978.92	322,213,221.11	430,861,946.39	327,181,124.97
包装物	17,008,510.70	16,045,449.94	13,434,418.41	10,704,834.05
电力蒸汽类	65,145,495.66	44,949,647.93	20,929,540.27	17,618,815.38
速冻调理类	158,901,670.07	133,277,008.44	121,493,737.34	97,306,763.20
礼盒类	37,040,599.03	26,002,761.71	37,085,136.55	24,564,983.51
其他类	67,085,732.74	59,214,833.04	41,664,135.08	35,485,775.65
合计	2,031,386,939.87	1,808,758,006.22	1,956,000,357.37	1,715,247,935.33

(4) 主营业务（分地区）

单位：元

地区名称	本期发生额		上期发生额	
	营业收入	营业成本	营业收入	营业成本
山东省内	1,195,106,858.34	1,036,165,630.88	1,158,225,663.10	988,823,532.41
华东其他地区	116,280,407.81	107,504,536.17	97,430,735.81	89,594,616.42
西北地区	146,856,669.71	118,161,728.66	123,874,754.28	99,723,621.06
华北地区	143,905,808.67	115,793,501.63	138,006,144.05	109,583,248.79
华中地区	85,351,377.47	80,180,298.06	79,119,382.65	70,957,729.28
华南地区	26,876,760.37	25,431,856.17	26,965,289.11	25,150,417.13
东北地区	317,009,057.50	325,520,454.65	332,378,388.37	331,414,770.24
合计	2,031,386,939.87	1,808,758,006.22	1,956,000,357.37	1,715,247,935.33

(5) 公司来自前五名客户的营业收入情况

单位：元

客户名称	主营业务收入	占公司全部营业收入的比例(%)
客户 A	48,724,529.60	2.37%

客户 B	42,293,850.03	2.06%
客户 C	26,027,833.59	1.27%
客户 D	24,033,114.16	1.17%
客户 E	23,023,373.60	1.12%
合计	164,102,700.98	7.99%

营业收入的说明

从以上可以看出，公司不存在过度依赖某一客户的风险。

55、合同项目收入

无

56、营业税金及附加

单位：元

项目	本期发生额	上期发生额	计缴标准
营业税	307,105.24	283,350.22	5%
城市维护建设税	3,039,465.95	2,819,844.90	5%、7%
教育费附加	2,227,884.89	2,080,383.27	3%
水利基金	421,706.73	383,681.22	0.08%
合计	5,996,162.81	5,567,259.61	--

营业税金及附加的说明

2013年度营业税金及附加较2012年度增加428903.20元，增长7.7%，系由于流转税增加导致。

57、销售费用

单位：元

项目	本期发生额	上期发生额
办公费及其他	10,600,794.81	10,236,810.15
差旅费	2,661,517.11	3,279,287.38
工资及福利费	56,180,048.33	55,852,861.41
广告宣传费	5,385,742.01	4,785,590.72
商超费	31,911,015.65	31,134,564.50
运输费	20,213,032.90	17,070,868.75
折旧费	3,843,348.51	3,392,424.57
合计	130,795,499.32	125,752,407.48

58、管理费用

单位：元

项目	本期发生额	上期发生额
办公费及其他	9,111,414.19	8,026,006.38
差旅费	834,309.88	2,245,014.86
工资及福利费	19,806,125.11	17,111,841.06
税金	5,407,637.91	7,175,134.81
折旧及无形资产摊销	8,566,972.05	8,517,562.41
宣传费	2,297,302.78	2,903,935.95
运输费	756,135.54	1,327,602.71
招待费	1,113,612.89	1,270,791.10
合计	47,893,510.35	48,577,889.28

59、财务费用

单位：元

项目	本期发生额	上期发生额
利息收入	-1,524,344.65	-3,972,661.05
汇兑损益		3,903.18
其他	184,993.88	327,783.33
合计	-1,339,350.77	-3,640,974.54

60、公允价值变动收益

无

61、投资收益

(1) 投资收益明细情况

无

(2) 按成本法核算的长期股权投资收益

无

(3) 按权益法核算的长期股权投资收益

无

62、资产减值损失

单位：元

项目	本期发生额	上期发生额
一、坏账损失	773,360.54	4,532,391.53
二、存货跌价损失	4,730,587.91	6,337,438.19
合计	5,503,948.45	10,869,829.72

63、营业外收入

(1) 营业外收入情况

单位：元

项目	本期发生额	上期发生额	计入当期非经常性损益的金额
政府补助	6,464,849.80	1,473,000.00	6,464,849.80
其他	1,251,602.65	1,106,865.57	1,251,602.65
合计	7,716,452.45	2,579,865.57	7,716,452.45

营业外收入说明

其他项目为质量扣款收入及废品销售收入。

(2) 计入当期损益的政府补助

单位：元

补助项目	本期发生额	上期发生额	与资产相关/与收益相关	是否属于非经常性损益
病害猪无害化处理补贴资金	287,900.00		与收益相关	是
基建投资补贴	240,000.00		与资产相关	是
物流项目补贴	800,000.00	800,000.00	与资产相关	是
2012 年房产税、土地使用税退税	2,553,069.80		与收益相关	是
无公害畜牧产品认证企业奖励资金	70,000.00		与收益相关	是
蛟河市财政局拨病害猪无害化处理补助	187,880.00		与收益相关	是
北京得利斯厂房及附属用房翻建项目	98,000.00		与资产相关	是
北京得利斯食品有限	90,000.00		与资产相关	是

公司新增进口设备技术改造项目				
节能奖励款	50,000.00		与收益相关	是
增效提速奖励款	88,000.00		与收益相关	是
二三产业发展扶持项目资金		500,000.00	与收益相关	是
工业保增长、提速增效奖励		173,000.00	与收益相关	是
蛟河市畜牧局总站奖励资金	2,000,000.00		与收益相关	是
合计	6,464,849.80	1,473,000.00	--	--

64、营业外支出

单位：元

项目	本期发生额	上期发生额	计入当期非经常性损益的金额
其他	88,886.97	95,891.04	88,886.97
合计	88,886.97	95,891.04	88,886.97

营业外支出说明

其他项目主要是罚款支出及低值易耗品报废损失。

65、所得税费用

单位：元

项目	本期发生额	上期发生额
按税法及相关规定计算的当期所得税	10,126,245.19	9,351,353.50
递延所得税调整	-3,361,459.41	2,316,338.79
合计	6,764,785.78	11,667,692.29

66、基本每股收益和稀释每股收益的计算过程

本公司按照中国证监会《公开发行证券的公司信息披露编报规则第 9 号——净资产收益率和每股收益的计算及披露（2010 年修订）》（“中国证券监督管理委员会公告[2010]2 号）、《公开发行证券的公司信息披露解释性公告第 1 号——非经常性损益（2008）》（“中国证券监督管理委员会公告[2008]43 号”）要求计算的每股收益如下：

1. 计算结果

报告期利润	本期数		上期数	
	基本每股收益	稀释每股收益	基本每股收益	稀释每股收益

报告期利润	本期数		上期数	
	基本每股收益	稀释每股收益	基本每股收益	稀释每股收益
归属于公司普通股股东的净利润（I）	0.084	0.084	0.097	0.097
扣除非经常性损益后归属于公司普通股股东的净利润（II）	0.069	0.069	0.090	0.090

2. 每股收益的计算过程

项 目	序号	本期数	上期数
归属于本公司普通股股东的净利润	1	42,046,564.11	48,626,573.88
扣除所得税影响后归属于母公司普通股股东净利润的非经常性损益	2	7,158,957.39	3,480,020.07
扣除非经常性损益后的归属于本公司普通股股东的净利润	3=1-2	34,887,606.72	45,146,553.81
期初股份总数	4	251,000,000.0 0	251,000,000.0 0
报告期因公积金转增股本或股票股利分配等增加的股份数	5	251,000,000.0 0	251,000,000.0 0
报告期因发行新股或债转股等增加的股份数	6		
	6		
	6		
发行新股或债转股等增加股份下一月份起至报告期年末的月份数	7		
	7		
	7		
报告期因回购等减少的股份数	8		
减少股份下一月份起至报告期年末的月份数	9		
报告期缩股数	10		
报告期月份数	11	12	12
发行在外的普通股加权平均数（II）	$12=4+5+6\times 7$ $\div 11-8\times 9\div 11-10$	502,000,000.0 0	502,000,000.0 0
因同一控制下企业合并而调整的发行在外的普通股加权平均数（I）	13	502,000,000.0 0	502,000,000.0 0
基本每股收益（I）	$14=1\div 13$	0.084	0.097
基本每股收益（II）	$15=3\div 12$	0.069	0.090
已确认为费用的稀释性潜在普通股利息及其他影响因素	16		
所得税率	17		

项 目	序号	本期数	上期数
转换费用	18		
可转换公司债券、认股权证、股份期权等转换或行权而增加的股份数	19		
稀释每股收益（I）	$20 = [1 + (16 - 18) \times (100\% - 17)] \div (13 + 19)$	0.084	0.097
稀释每股收益（II）	$21 = [3 + (16 - 18) \times (100\% - 17)] \div (12 + 19)$	0.069	0.090

67、其他综合收益

无

68、现金流量表附注

（1）收到的其他与经营活动有关的现金

单位：元

项目	金额
利息收入	1,524,344.65
政府补助	5,025,880.00
往来款项及押金	14,061,586.29
质量扣款	1,251,602.65
合计	21,863,413.59

收到的其他与经营活动有关的现金说明

（2）支付的其他与经营活动有关的现金

单位：元

项目	金额
运输费	20,969,168.43
差旅费	3,495,826.99
办公费用	19,712,209.00
商场费	31,911,015.65
广告宣传费	7,683,044.79

押金及借款	13,099,482.70
租赁费	3,158,663.23
其他	2,730,528.18
合计	102,759,938.97

支付的其他与经营活动有关的现金说明

(3) 收到的其他与投资活动有关的现金

无

(4) 支付的其他与投资活动有关的现金

无

(5) 收到的其他与筹资活动有关的现金

单位：元

项目	金额
银行承兑汇票保证金	8,660,609.78
信用证保证金	4,155,213.49
合计	12,815,823.27

收到的其他与筹资活动有关的现金说明

(6) 支付的其他与筹资活动有关的现金

单位：元

项目	金额
银行承兑汇票保证金	6,322,009.78
信用证保证金	2,457,155.23
合计	8,779,165.01

支付的其他与筹资活动有关的现金说明

69、现金流量表补充资料

(1) 现金流量表补充资料

单位：元

补充资料	本期金额	上期金额
1. 将净利润调节为经营活动现金流量:	--	--

净利润	40,857,277.83	44,712,390.57
加：资产减值准备	5,503,948.46	10,869,829.72
固定资产折旧、油气资产折耗、生产性生物资产折旧	50,965,175.76	45,092,066.16
无形资产摊销	3,128,510.17	3,048,823.84
递延所得税资产减少（增加以“-”号填列）	-3,361,459.41	2,316,338.79
存货的减少（增加以“-”号填列）	-7,265,661.74	-26,552,081.26
经营性应收项目的减少（增加以“-”号填列）	-1,538,733.86	103,549,332.16
经营性应付项目的增加（减少以“-”号填列）	8,034,541.89	-69,288,440.62
经营活动产生的现金流量净额	96,323,599.10	113,748,259.36
2. 不涉及现金收支的重大投资和筹资活动：	--	--
3. 现金及现金等价物净变动情况：	--	--
现金的期末余额	101,537,391.35	142,378,858.33
减：现金的期初余额	142,378,858.33	259,766,096.70
现金及现金等价物净增加额	-40,841,466.98	-117,387,238.37

(2) 本报告期取得或处置子公司及其他营业单位的相关信息

无

(3) 现金和现金等价物的构成

单位：元

项目	期末数	期初数
一、现金	101,537,391.35	142,378,858.33
其中：库存现金	165,049.02	91,948.69
可随时用于支付的银行存款	101,372,342.33	142,286,909.60
三、期末现金及现金等价物余额	101,537,391.35	142,378,858.33

现金流量表补充资料的说明

70、所有者权益变动表项目注释

说明对上年年末余额进行调整的“其他”项目名称及调整金额、由同一控制下企业合并产生的追溯调整等事项

无

八、关联方及关联交易

1、本企业的母公司情况

母公司名称	关联关系	企业类型	注册地	法定代表人	业务性质	注册资本	母公司对本企业的持股比例(%)	母公司对本企业的表决权比例(%)	本企业最终控制方	组织机构代码
诸城同路人投资有限公司	实际控制人	有限责任公司	山东诸城	郑和平	投资公司	4,428.00万元	51.68%	51.68%	郑和平	66673913-5

本企业的母公司情况的说明

2、本企业的子公司情况

子公司全称	子公司类型	企业类型	注册地	法定代表人	业务性质	注册资本	持股比例(%)	表决权比例(%)	组织机构代码
潍坊同路食品有限公司	控股子公司	有限责任公司	山东诸城	李淑琴	加工业	4,968.63万元	100%	100%	72077095-1
北京得利斯食品有限公司	控股子公司	有限责任公司	北京昌平	郑云刚	加工业	1,706.43万元	100%	100%	60005412-5
山东得利斯彩印有限公司	控股子公司	有限责任公司	山东诸城	郑铁军	包装装潢	2,000.00万元	100%	100%	58606744-7
西安得利斯食品有限公司	控股子公司	有限责任公司	陕西西安	郑洪光	加工业	18,147.00万元	75%	75%	75782364-x
吉林得利斯食品有限公司	控股子公司	有限责任公司	吉林蛟河	郑和平	加工业	38,611.69万元	97.41%	97.41%	66429566-5
诸城市同路热电有限公司	控股子公司	有限责任公司	山东诸城	郑炜新	服务业	200.00万元	98.63%	98.63%	66673914-3
得利斯(上海)食品股份有限公司	控股子公司	有限责任公司	上海	周雅彬	批发	200.00万元	51%	51%	59314020-0

3、本企业的合营和联营企业情况

无

4、本企业的其他关联方情况

其他关联方名称	与本公司关系	组织机构代码
得利斯集团有限公司	受同一实际控制人控制	16971201-1
山东得利斯农业科技股份有限公司	受同一实际控制人控制	16972545-3
山东得良实业有限公司	受同一实际控制人控制	77741088-5
山东得利斯畜牧科技有限公司	受同一实际控制人控制	66016522-2
山东北极神生物工程有限公司	受同一实际控制人控制	61358609-1
山东得利斯生物科技有限公司	受同一实际控制人控制	77974596-1
山东得利斯置业有限公司	受同一实际控制人控制	66199146-2
山东得利斯水务有限公司	受同一实际控制人控制	79618261-1
诸城亚得利食品有限公司	受同一实际控制人控制	72386249-9
吉林得利斯粮油饲料有限公司	受同一实际控制人控制	66429567-3
青岛东顺建筑装饰设计有限公司	受同一实际控制人控制	77025243-1
得利斯莱芜繁育有限公司	受同一实际控制人控制	74097298-0
得利斯（莱芜）饲料有限公司	受同一实际控制人控制	73724154-6
内蒙古得利斯商贸有限公司	受同一实际控制人控制	70143638-4
庞海控股有限公司	参股股东、受同一实际控制人控制	NO.513994
深圳得利斯商贸有限公司	受同一实际控制人控制	61888757-1
北京得利斯投资有限公司	受同一实际控制人控制	33090185-000-10-04-2
北京得利斯文化传播有限公司	受同一实际控制人控制	77767380-2
郑和平	实际控制人、董事长	370782195104014298
郑思敏	董事会秘书、董事	370782197711284264
于瑞波	公司总经理、董事、控股股东的出资人	370728197502090537
杨松国	公司副总经理、财务总监、控股股东出资人	370728720810021
郑洪光	公司副总经理、技术总监、控股股东出资人	370728195909014270

本企业的其他关联方情况的说明

5、关联方交易

(1) 采购商品、接受劳务情况表

单位：元

关联方	关联交易内容	关联交易定价方式及决策程序	本期发生额		上期发生额	
			金额	占同类交易金额的比例 (%)	金额	占同类交易金额的比例 (%)
山东得利斯农业科技股份有限公司	食用油类	市场定价	20,067.08	30.95%		
山东得利斯生物科技有限公司	调味品	市场定价	2,856,373.58	100%	1,739,077.96	100%
得利斯集团及附属公司	工作服、保健品等	市场定价	753,520.28	100%		

出售商品、提供劳务情况表

单位：元

关联方	关联交易内容	关联交易定价方式及决策程序	本期发生额		上期发生额	
			金额	占同类交易金额的比例 (%)	金额	占同类交易金额的比例 (%)
得利斯集团及附属公司	肉制品	市场定价	1,595,708.97	0.32%	2,650,084.83	0.2%
山东得利斯农业科技股份有限公司	肉制品	市场定价	37,445.99	0%	92,542.39	0.1%
得利斯集团及附属公司	包装物	市场定价	2,192,522.22	9.83%	2,718,272.39	20.23%
得利斯集团及附属公司	备品备件	市场定价	1,411,639.32	100%		
得利斯集团及附属公司	蒸汽	政府定价	5,381,626.45	5.61%		

(2) 关联托管/承包情况

公司受托管理/承包情况表

无

公司委托管理/出包情况表

无

(3) 关联租赁情况

公司出租情况表

无

公司承租情况表

单位：元

出租方名称	承租方名称	租赁资产种类	租赁起始日	租赁终止日	租赁费定价依据	本报告期确认的租赁费
得利斯集团有限公司	北京得利斯食品有限公司	房屋土地	2004年04月01日	2016年03月31日	评估确定	1,138,097.00
得利斯集团有限公司	北京得利斯食品有限公司	土地	2013年01月01日	2015年12月31日	市价	960,000.00

关联租赁情况说明

2004年3月，本公司之控股子公司北京得利斯食品有限公司与得利斯集团有限公司签定房屋租赁合同，租赁其所合法持有的厂房、办公楼及土地使用，并根据青岛天和资产评估有限责任公司出具的评估报告确定年租金价格为1,138,097.00元，租赁期限自2004年4月1日至2007年3月31日；到期后双方就上述资产续签租赁协议，租赁期限延长至2016年3月31日。

2013年3月，本公司之控股子公司北京得利斯食品有限公司与得利斯集团有限公司签订土地租赁协议，租赁期限自2013年1月1日至2015年12月31日。

商标使用权许可

2007年12月25日，本公司与控股子公司潍坊同路食品有限公司、西安得利斯食品有限公司、吉林得利斯食品有限公司及全资子公司北京得利斯食品有限公司分别签定商标权许可协议，许可其无偿使用“得利斯”牌商标，许可期限自2007年12月15日至2012年12月14日。2012年12月15日，各方就上述许可协议续签至2017年12月14日。

(4) 关联担保情况

无

(5) 关联方资金拆借

无

(6) 关联方资产转让、债务重组情况

无

(7) 其他关联交易

无

6、关联方应收应付款项

上市公司应收关联方款项

单位：元

项目名称	关联方	期末		期初	
		账面余额	坏账准备	账面余额	坏账准备
应收账款	得利斯集团及附属公司	367,432.37		1,133,979.33	56,698.97
其他应收款	得利斯集团及附属公司			3,498,069.68	174,903.48
合计		367,432.37		4,632,049.01	231,602.45

上市公司应付关联方款项

单位：元

项目名称	关联方	期末金额	期初金额
应付账款	得利斯集团及附属公司	58,956.80	181,230.31
其他应付款	得利斯集团及附属公司	1,658,969.00	1,762,876.21
	山东北极神生物工程有限公司		21,580.00
应付股利	庞海控股有限公司	0.00	9,013,103.06
预收账款	得利斯集团及附属公司	116,678.94	183,803.97
合计		1,887,172.37	11,162,593.55

九、或有事项

1、未决诉讼或仲裁形成的或有负债及其财务影响

无

2、为其他单位提供债务担保形成的或有负债及其财务影响

无

其他或有负债及其财务影响

无

十、承诺事项

1、重大承诺事项

无

2、前期承诺履行情况

无

十一、资产负债表日后事项

1、重要的资产负债表日后事项说明

无

2、资产负债表日后利润分配情况说明

单位：元

拟分配的利润或股利	15,060,000.00
经审议批准宣告发放的利润或股利	15,060,000.00

3、其他资产负债表日后事项说明

无

十二、其他重要事项

1、非货币性资产交换

无

2、债务重组

无

3、企业合并

无

4、租赁

无

5、期末发行在外的、可转换为股份的金融工具

无

6、以公允价值计量的资产和负债

无

7、外币金融资产和外币金融负债

无

8、年金计划主要内容及重大变化

无

9、其他

无

十三、母公司财务报表主要项目注释

1、应收账款

(1) 应收账款

单位：元

种类	期末数				期初数			
	账面余额		坏账准备		账面余额		坏账准备	
	金额	比例 (%)	金额	比例 (%)	金额	比例 (%)	金额	比例 (%)
单项金额重大并单项计提坏账准备的应收账款	2,377,580.02	3.95 %	2,377,580.02	100%	2,377,580.02	3.95 %	2,377,580.02	100%
按组合计提坏账准备的应收账款								
	56,903,252.29	94.37 %	4,407,790.33	7.75 %	56,531,575.09	93.91 %	5,357,367.02	9.48 %
组合小计	56,903,252.29	94.37 %	4,407,790.33	7.75 %	56,531,575.09	93.91 %	5,357,367.02	9.48 %
单项金额虽不重大但单项计提坏账准备的应收账款	1,014,685.65	1.68 %	1,014,685.65	100%	1,287,073.80	2.14 %	1,287,073.80	100%
合计	60,295,517.96	--	7,800,056.00	--	60,196,228.91	--	9,022,020.84	--

应收账款种类的说明

期末单项金额重大并单项计提坏账准备的应收账款

适用 不适用

单位：元

应收账款内容	账面余额	坏账准备	计提比例 (%)	计提理由
货款	2,377,580.02	2,377,580.02	100%	预计无法收回
合计	2,377,580.02	2,377,580.02	--	--

组合中，采用账龄分析法计提坏账准备的应收账款

适用 不适用

单位：元

账龄	期末数			期初数		
	账面余额		坏账准备	账面余额		坏账准备
	金额	比例 (%)		金额	比例 (%)	
1 年以内						
其中：	--	--	--	--	--	--
1 年以内小计	53,506,061.67	94.04 %	2,675,303.08	51,375,995.74	90.88 %	2,568,799.79
1 至 2 年	1,076,740.70	1.89 %	107,674.07	2,075,623.92	3.67 %	207,562.39
2 至 3 年	1,391,273.48	2.44 %	695,636.74	997,901.17	1.77 %	498,950.59
3 年以上	929,176.44	1.63 %	929,176.44	2,082,054.26	3.68 %	2,082,054.25
合计	56,903,252.29	--	4,407,790.33	56,531,575.09	--	5,357,367.02

组合中，采用余额百分比法计提坏账准备的应收账款

适用 不适用

组合中，采用其他方法计提坏账准备的应收账款

适用 不适用

期末单项金额虽不重大但单项计提坏账准备的应收账款

适用 不适用

单位：元

应收账款内容	账面余额	坏账准备	计提比例 (%)	计提理由
货款	1,014,685.65	1,014,685.65	100%	预计无法收回
合计	1,014,685.65	1,014,685.65	--	--

(2) 本报告期转回或收回的应收账款情况

无

期末单项金额重大或虽不重大但单独进行减值测试的应收账款坏账准备计提
无

(3) 本报告期实际核销的应收账款情况

无

(4) 本报告期应收账款中持有公司 5%（含 5%）以上表决权股份的股东单位情况

无

(5) 金额较大的其他的应收账款的性质或内容

本公司报告期末应收北京得利斯食品有限公司货款18,200,931.99元，占应收款总额的30.19%。

(6) 应收账款中金额前五名单位情况

单位：元

单位名称	与本公司关系	金额	年限	占应收账款总额的比例(%)
客户 A	母子公司	18,200,931.99	1 年以内	30.19%
客户 B	非关联方	4,129,115.72	1 年以内	6.85%
客户 C	非关联方	3,882,429.98	1 年以内	6.44%
客户 D	非关联方	3,274,846.88	1 年以内	5.43%
客户 E	非关联方	1,199,720.53	2 至 3 年	1.99%
		757,631.79	3 年以上	1.26%
合计	--	31,444,676.89	--	52.16%

(7) 应收关联方账款情况

单位：元

单位名称	与本公司关系	金额	占应收账款总额的比例(%)
北京得利斯食品有限公司	母子公司	18,200,931.99	30.19%
西安得利斯食品有限公司	母子公司	1,362,009.51	2.26%
得利斯上海食品有限公司	母子公司	1,053,910.30	1.75%
吉林得利斯食品有限公司	母子公司	354,601.86	0.59%
山东得利斯彩印有限公司	母子公司	51,780.55	0.09%
合计	--	21,023,234.21	34.88%

(8)

不符合终止确认条件的应收账款的转移金额为 0.00 元。

(9) 以应收款项为标的资产进行资产证券化的，需简要说明相关交易安排

无

2、其他应收款

(1) 其他应收款

单位：元

种类	期末数				期初数			
	账面余额		坏账准备		账面余额		坏账准备	
	金额	比例 (%)	金额	比例 (%)	金额	比例 (%)	金额	比例 (%)
按组合计提坏账准备的其他应收款								
	193,122,736.68	100 %	34,721,306.20	17.98 %	162,454,679.57	100 %	19,618,146.29	12.08 %
组合小计	193,122,736.68	100 %	34,721,306.20	17.98 %	162,454,679.57	100 %	19,618,146.29	12.08 %
合计	193,122,736.68	--	34,721,306.20	--	162,454,679.57	--	19,618,146.29	--

其他应收款种类的说明

期末单项金额重大并单项计提坏账准备的其他应收款

适用 不适用

组合中，采用账龄分析法计提坏账准备的其他应收款

适用 不适用

单位：元

账龄	期末数			期初数		
	账面余额		坏账准备	账面余额		坏账准备
	金额	比例 (%)		金额	比例 (%)	
1 年以内						
其中：	--	--	--	--	--	--

1 年以内小计	69,986,370.38	36.24 %	3,499,318.52	141,070,988.91	86.84 %	7,053,549.45
1 至 2 年	101,958,973.98	52.79 %	10,195,897.40	508,902.43	0.31 %	50,890.24
2 至 3 年	302,604.09	0.16 %	151,302.05	16,722,163.25	10.29 %	8,361,081.63
3 年以上	20,874,788.23	10.81 %	20,874,788.23	4,152,624.98	2.56 %	4,152,624.97
合计	193,122,736.68	--	34,721,306.20	162,454,679.57	--	19,618,146.29

组合中，采用余额百分比法计提坏账准备的其他应收款

适用 不适用

组合中，采用其他方法计提坏账准备的其他应收款

适用 不适用

期末单项金额虽不重大但单项计提坏账准备的其他应收款

适用 不适用

(2) 本报告期转回或收回的其他应收款情况

无

期末单项金额重大或虽不重大但单独进行减值测试的其他应收账款坏账准备计提

无

(3) 本报告期实际核销的其他应收款情况

无

(4) 本报告期其他应收款中持有公司 5%（含 5%）以上表决权股份的股东单位情况

无

(5) 金额较大的其他应收款的性质或内容

无

(6) 其他应收款金额前五名单位情况

单位：元

单位名称	与本公司关系	金额	年限	占其他应收款总额的比例(%)
诸城同路热电公司	母子公司	10,181,700.00	1 年以内	5.27%
		82,825,675.99	1 至 2 年	42.89%

北京得利斯食品有限公司	母子公司	27,026,847.60	1 年以内	13.99%
		17,700,075.00	1 至 2 年	9.17%
		229,237.09	2 至 3 年	0.12%
		20,751,118.58	3 至 4 年	10.75%
山东得利斯彩印有限公司	母子公司	17,917,699.05	1 年以内	9.28%
		1,273,522.23	1 至 2 年	0.66%
西安得利斯食品有限公司	母子公司	6,441,527.37	1 年以内	3.34%
娄福堂	非关联方	231,579.31	1 年以内	0.12%
合计	--	184,578,982.22	--	95.59%

(7) 其他应收关联方账款情况

单位：元

单位名称	与本公司关系	金额	占其他应收款总额的比例 (%)
诸城同路热电公司	母子公司	93,007,375.99	48.16%
北京得利斯食品有限公司	母子公司	65,707,278.27	34.02%
山东得利斯彩印有限公司	母子公司	19,191,221.28	9.94%
西安得利斯食品有限公司	母子公司	6,441,527.37	3.34%
得利斯（上海）食品有限公司	母子公司	6,850.70	0%
潍坊同路食品有限公司	母子公司	2,934.10	0%
合计	--	184,357,187.71	95.46%

(8)

不符合终止确认条件的其他应收款项的转移金额为 0.00 元。

(9) 以其他应收款项为标的资产进行资产证券化的，需简要说明相关交易安排

无

3、长期股权投资

单位：元

被投资	核算方	投资成	期初余	增减变	期末余	在被投	在被投	在被投	减值准	本期计	本期现
-----	-----	-----	-----	-----	-----	-----	-----	-----	-----	-----	-----

单位	法	本	额	动	额	资单位 持股比 例(%)	资单位 表决权 比例 (%)	资单位 持股比 例与表 决权比 例不一 致的说 明	备	提减值 准备	金红利
潍坊同 路食品 有限公 司	成本法	179,94 1,311.2 5	179,94 1,311.2 5		179,94 1,311.2 5	100%	100%				
北京得 利斯食 品有限 公司	成本法	12,354, 780.53	12,354, 780.53		12,354, 780.53	100%	100%				
吉林得 利斯食 品有限 公司	成本法	366,116 ,900.00	366,116 ,900.00	10,000, 000.00	376,116 ,900.00	97.41%	97.41%				
西安得 利斯食 品有限 公司	成本法	137,15 6,359.8 5	137,15 6,359.8 5		137,15 6,359.8 5	75%	75%				
山东得 利斯彩 印有限 公司	成本法	20,000, 000.00	20,000, 000.00		20,000, 000.00	100%	100%				
得利斯 (上 海)食 品有限 公司	成本法	1,020,0 00.00	1,020,0 00.00		1,020,0 00.00	51%	51%				
诸城市 同路热 电有限 公司	成本法	3,050,4 59.38	3,050,4 59.38		3,050,4 59.38	98.63%	98.63%				
合计	--	719,63 9,811.0 1	719,63 9,811.0 1	10,000, 000.00	729,63 9,811.0 1	--	--	--			

长期股权投资的说明

本公司长期股权投资全部为对子公司投资，已全部纳入合并范围内。

4、营业收入和营业成本

(1) 营业收入

单位：元

项目	本期发生额	上期发生额
主营业务收入	466,045,994.48	467,407,322.43
其他业务收入	15,998,227.00	15,687,735.40
合计	482,044,221.48	483,095,057.83
营业成本	375,689,159.60	365,808,051.25

(2) 主营业务（分行业）

单位：元

行业名称	本期发生额		上期发生额	
	营业收入	营业成本	营业收入	营业成本
食品加工业	466,045,994.48	363,856,918.53	467,407,322.43	353,292,151.11
合计	466,045,994.48	363,856,918.53	467,407,322.43	353,292,151.11

(3) 主营业务（分产品）

单位：元

产品名称	本期发生额		上期发生额	
	营业收入	营业成本	营业收入	营业成本
火腿类	213,799,425.04	157,142,756.59	221,403,325.57	156,858,110.04
冻品类	133,539,542.14	106,111,720.01	119,466,533.26	95,939,280.62
烧烤及散货类	37,915,563.89	30,111,050.39	29,697,819.90	23,853,780.15
礼盒类	35,562,228.73	24,879,793.40	37,085,136.55	24,564,983.51
肠类	26,824,603.77	24,582,840.44	46,609,824.28	39,576,483.00
其他	18,404,630.91	21,028,757.70	13,144,682.87	12,499,513.79
合计	466,045,994.48	363,856,918.53	467,407,322.43	353,292,151.11

(4) 主营业务（分地区）

单位：元

地区名称	本期发生额		上期发生额	
	营业收入	营业成本	营业收入	营业成本
山东省内	413,786,179.98	318,354,316.44	424,676,953.37	320,994,188.97

华东其他地区	13,604,991.30	13,400,521.42	4,266,334.60	3,224,730.24
西北地区	752,700.51	589,418.05	2,749,932.70	2,078,550.32
华北地区	27,881,559.64	22,420,295.02	27,837,910.90	21,041,423.51
华中地区	7,417,499.91	6,915,800.19	7,510,316.14	5,676,709.84
东北地区	2,603,063.14	2,176,567.41	365,874.72	276,548.23
合计	466,045,994.48	363,856,918.53	467,407,322.43	353,292,151.11

(5) 公司来自前五名客户的营业收入情况

单位：元

客户名称	营业收入总额	占公司全部营业收入的比例(%)
客户 A	20,317,424.80	4.21%
客户 B	15,521,704.57	3.22%
客户 C	14,838,861.43	3.08%
客户 D	14,057,238.37	2.92%
客户 E	11,523,061.80	2.39%
合计	76,258,290.97	15.82%

营业收入的说明

从上表可以看出，公司不存在过度依赖某一客户的情况。

5、投资收益

(1) 投资收益明细

单位：元

项目	本期发生额	上期发生额
持有交易性金融资产期间取得的投资收益	370,070.89	4,042,252.38
合计	370,070.89	4,042,252.38

(2) 按成本法核算的长期股权投资收益

无

(3) 按权益法核算的长期股权投资收益

无

6、现金流量表补充资料

单位：元

补充资料	本期金额	上期金额
1. 将净利润调节为经营活动现金流量：	--	--
净利润	3,356,354.09	11,200,998.26
加：资产减值准备	14,433,202.77	18,252,249.51
固定资产折旧、油气资产折耗、生产性生物资产折旧	19,718,353.15	18,201,355.09
无形资产摊销	367,669.08	367,669.08
投资损失（收益以“-”号填列）	-370,070.89	-4,042,252.38
递延所得税资产减少（增加以“-”号填列）	-3,312,274.94	-4,499,917.46
存货的减少（增加以“-”号填列）	-3,565,849.86	-10,436,266.91
经营性应收项目的减少（增加以“-”号填列）	-17,024,641.35	-32,234,533.86
经营性应付项目的增加（减少以“-”号填列）	23,202,250.56	30,450,199.11
经营活动产生的现金流量净额	36,804,992.61	27,259,500.44
2. 不涉及现金收支的重大投资和筹资活动：	--	--
3. 现金及现金等价物净变动情况：	--	--
现金的期末余额	30,622,075.69	68,109,721.40
减：现金的期初余额	68,109,721.40	146,345,090.66
现金及现金等价物净增加额	-37,487,645.71	-78,235,369.26

十四、补充资料

1、当期非经常性损益明细表

单位：元

项目	金额	说明
计入当期损益的政府补助（与企业业务密切相关，按照国家统一标准定额或定量享受的政府补助除外）	6,464,849.80	
除上述各项之外的其他营业外收入和支出	1,162,715.68	
减：所得税影响额	277,979.38	
少数股东权益影响额（税后）	190,628.71	
合计	7,158,957.39	--

计入当期损益的政府补助为经常性损益项目，应说明逐项披露认定理由。

适用 不适用

2、境内外会计准则下会计数据差异

(1) 同时按照国际会计准则与按照中国会计准则披露的财务报告中净利润和净资产差异情况

单位：元

	归属于上市公司股东的净利润		归属于上市公司股东的净资产	
	本期数	上期数	期末数	期初数
按中国会计准则	42,046,564.11	48,626,573.88	1,313,108,914.66	1,276,435,427.75
按国际会计准则调整的项目及金额				

(2) 同时按照境外会计准则与按照中国会计准则披露的财务报告中净利润和净资产差异情况

单位：元

	归属于上市公司股东的净利润		归属于上市公司股东的净资产	
	本期数	上期数	期末数	期初数
按中国会计准则	42,046,564.11	48,626,573.88	1,313,108,914.66	1,276,435,427.75
按境外会计准则调整的项目及金额				

(3) 境内外会计准则下会计数据差异原因说明

3、净资产收益率及每股收益

单位：元

报告期利润	加权平均净资产收益率 (%)	每股收益	
		基本每股收益	稀释每股收益
归属于公司普通股股东的净利润	3.11%	0.084	0.084
扣除非经常性损益后归属于公司普通股股东的净利润	2.58%	0.069	0.069

4、公司主要会计报表项目的异常情况及原因的说明

- 1、报告期末，预付账款较上年末减少29,431,627.03元，降低62.60%，主要原因为结转固定资产所致。
- 2、报告期末，其他应收款较上年末增加5,801,078.29元，上涨74.59%，主要原因为往来款增加所致。
- 3、报告期末，其他流动资产较上年末增加45,994,750.17元，上涨386.16%，主要原因为本报告期将理财产品计入其他流动资产所致。
- 4、报告期末，应付票据较上年末减少2,338,600.00元，降低68.26%，主要原因为利用承兑结算方式减少所致。
- 5、报告期末，其他非流动负债较年初增加1,402,000.00元，上涨87.63%，主要原因为报告期内收到的与资产相关的补贴收入增加所致。

- 6、报告期内，财务费用较上年同期增加2,301,623.77元, 上涨63.21%, 主要原因为支付募集项目工程款导致利息收入减少所致。
- 7、报告期内，资产减值损失较上年同期减少5,365,881.27元, 降低49.36%, 主要原因为计提的坏账准备减少所致。
- 8、报告期内，营业外收入较上年同期增加5,136,586.88元, 上涨199.10%, 主要原因为报告期内收到的补贴收入增加所致。
- 9、报告期内，所得税费用较上年同期减少4,902,906.51元, 降低42.02%, 主要原因为报告期内计提的递延所得税资产较上年同期增加所致。
- 10、报告期内，投资活动产生的现金流量净额较上年同期增加68,671,060.18元, 上涨34.19%, 主要原因为报告期内构建固定资产支付的现金较上年同期减少所致。
- 11、报告期内，筹资活动产生的现金流量净额较上年同期增加25,299,371.47元, 上涨83.56%, 主要原因为报告期内分配股利较上年同期减少所致。

第十一节 备查文件目录

- 1、载有公司法定代表人、主管会计工作负责人、会计机构负责人签名并盖章的财务报表。
- 2、载有会计师事务所盖章、注册会计师签名并盖章的审计报告原件。
- 3、载有公司法定代表人签名的2013年年度报告文本原件。
- 4、以上备查文件的备置地点：公司行政楼。