

**永泰能源股份有限公司**

**600157**

**2013 年年度报告**

## 重要提示

一、公司董事会、监事会及董事、监事、高级管理人员保证年度报告内容的真实、准确、完整，不存在虚假记载、误导性陈述或重大遗漏，并承担个别和连带的法律责任。

二、公司全体董事出席董事会会议。

三、山东和信会计师事务所（特殊普通合伙）为本公司出具了标准无保留意见的审计报告。

四、公司负责人董事长徐培忠、主管会计工作负责人总会计师卞鹏飞及会计机构负责人（会计主管人员）财务部长史红云声明：保证年度报告中财务报告的真实、准确、完整。

五、经董事会审议的报告期利润分配预案或公积金转增股本预案：

经山东和信会计师事务所（特殊普通合伙）审计验证，2013 年度公司实现归属于母公司所有者的净利润为 476,485,771.96 元，每股收益 0.2696 元；2013 年度母公司实现净利润 473,100,811.45 元，提取盈余公积金 47,310,081.15 元，加上以前年度结转的未分配利润 619,690,332.97 元，减去 2012 年度已实施的利润分配 530,267,859.00 元，2013 年度末母公司未分配利润为 515,213,204.27 元，资本公积金为 5,747,048,526.95 元。

公司拟实施的 2013 年度利润分配预案为：以 2013 年 12 月 31 日公司总股本 1,767,559,530 股为基数，向全体股东每 10 股派发现金股利 1.00 元人民币（含税）；同时以资本公积金转增股本，向全体股东每 10 股转增 10 股，共计转增 1,767,559,530 股，转增后公司总股本增加至 3,535,119,060 股。剩余未分配利润结转下年度分配。

六、前瞻性陈述的风险声明

本年度报告中所涉及的未来计划、发展战略等前瞻性描述不构成公司对投资者的实质承诺，敬请投资者注意投资风险。

七、公司不存在被控股股东及其关联方非经营性占用资金情况。

八、公司不存在违反规定决策程序对外提供担保的情况。

# 目 录

第一节	释义及重大风险提示 .....	3
第二节	公司简介 .....	4
第三节	会计数据和财务指标摘要 .....	6
第四节	董事会报告 .....	8
第五节	重要事项 .....	26
第六节	股份变动及股东情况 .....	34
第七节	董事、监事、高级管理人员和员工情况 .....	40
第八节	公司治理 .....	46
第九节	内部控制 .....	51
第十节	财务会计报告 .....	52
第十一节	备查文件目录 .....	149

## 第一节 释义及重大风险提示

### 一、释义

在本报告书中，除非文义另有所指，下列词语具有如下含义：

常用词语释义		
公司、本公司、上市公司、永泰能源	指	永泰能源股份有限公司
控股股东、永泰控股、永泰控股集团	指	永泰控股集团有限公司
华瀛山西	指	华瀛山西能源投资有限公司
康伟集团	指	山西康伟集团有限公司
银源煤焦	指	灵石银源煤焦开发有限公司
永泰运销集团	指	永泰能源运销集团有限公司
亿华矿业、陕西亿华	指	陕西亿华矿业开发有限公司
股东大会	指	永泰能源股份有限公司股东大会
董事会	指	永泰能源股份有限公司董事会
监事会	指	永泰能源股份有限公司监事会
公司章程	指	永泰能源股份有限公司公司章程
中国证监会、证监会	指	中国证券监督管理委员会
上交所	指	上海证券交易所
登记结算机构、登记公司	指	中国证券登记结算有限责任公司上海分公司

### 二、重大风险提示：

公司已在本年度报告中描述了公司面临的风险，敬请投资者予以关注，详见本年度报告“董事会报告”章节中关于公司面临风险的描述内容。

## 第二节 公司简介

### 一、公司信息

公司的中文名称	永泰能源股份有限公司
公司的中文名称简称	永泰能源
公司的外文名称	WINTIME ENERGY CO.,LTD.
公司的外文名称缩写	WTECL
公司的法定代表人	徐培忠

### 二、联系人和联系方式

	董事会秘书	证券事务代表
姓名	王 军	李 军
联系地址	山西省太原市小店区亲贤北街9号双喜广场27楼	山西省太原市小店区亲贤北街9号双喜广场27楼
电话	0351-8366507	0351-8366507
传真	0351-8366501	0351-8366501
电子信箱	wteclzqb@126.com	wteclzqb@126.com

### 三、基本情况简介

公司注册地址	山西省灵石县翠峰镇新建街南110号
公司注册地址的邮政编码	031300
公司办公地址	山西省太原市小店区亲贤北街9号双喜广场26、27楼
公司办公地址的邮政编码	030006
公司网址	www.wtecl.com、www.永泰能源.中国
电子信箱	wteclbg@126.com

### 四、信息披露及备置地点

公司选定的信息披露报纸名称	《上海证券报》、《中国证券报》、《证券时报》 《证券日报》
登载年度报告的中国证监会指定网站的网址	www.sse.com.cn
公司年度报告备置地点	永泰能源股份有限公司证券事务部

### 五、公司股票简况

公司股票简况				
股票种类	股票上市交易所	股票简称	股票代码	变更前股票简称
A 股	上海证券交易所	永泰能源	600157	鲁润股份

### 六、 公司报告期内注册变更情况

#### (一) 基本情况

公司报告期内注册情况未变更。

#### (二) 公司首次注册情况的相关查询索引

公司首次注册情况详见2011年年度报告公司基本情况。

#### (三) 公司上市以来，主营业务的变化情况

1998年5月公司上市时以成品油与润滑油等油品经销、房地产开发为主营

业务；2009 年 3 月公司确定了向以煤炭开采业务为主的战略转型，自 2011 年 1 月以来，公司成功实现主营业务转型，主营业务变更为煤炭开采。

#### (四) 公司上市以来，历次控股股东的变更情况

1、1998 年 5 月，公司上市时控股股东为泰安鲁浩贸易公司。

2、2001 年 3 月，泰安鲁浩贸易公司将持有的公司部分法人股协议转让给中国石化山东泰山石油股份有限公司，公司控股股东变更为中国石化山东泰山石油股份有限公司。

3、2007 年 12 月，中国石化山东泰山石油股份有限公司、泰安鲁浩贸易公司分别将其持有的公司法人股协议转让给江苏永泰地产集团有限公司，公司控股股东变更为江苏永泰地产集团有限公司。2008 年 8 月，江苏永泰地产集团有限公司更名为永泰投资控股有限公司。2013 年 4 月，永泰投资控股有限公司更名为永泰控股集团有限公司。

#### 七、 其他有关资料

公司聘请的会计师事务所名称（境内）	名称	山东和信会计师事务所(特殊普通合伙)
	办公地址	山东省济南市经十路 13777 号中润世纪广场 18 号楼
	签字会计师姓名	王晓楠 单英明
报告期内履行持续督导职责的保荐机构	名称	安信证券股份有限公司
	办公地址	上海市浦东新区世纪大道 1589 号 22 层
	签字的保荐代表人姓名	张宜霖、钟铁锋
	持续督导的期间	2012 年 3 月 6 日至 2013 年 12 月 31 日
报告期内履行持续督导职责的财务顾问	名称	安信证券股份有限公司
	办公地址	上海市浦东新区世纪大道 1589 号 22 层
	签字的财务顾问主办人姓名	张宜霖、高宏宇
	持续督导的期间	2012 年 10 月 23 日至 2013 年 12 月 31 日

### 第三节 会计数据和财务指标摘要

#### 一、报告期末公司近三年主要会计数据和财务指标

##### (一) 主要会计数据

单位：元 币种：人民币

主要会计数据	2013 年	2012 年	本期比上年 同期增减(%)	2011 年
营业收入	9,843,259,492.39	7,718,329,792.09	27.53	2,061,757,905.27
归属于上市公司股东的净利润	476,485,771.96	987,883,019.06	-51.77	322,306,396.72
归属于上市公司股东的扣除非经常性损益的净利润	412,713,062.65	743,776,057.07	-44.51	264,476,166.28
经营活动产生的现金流量净额	2,039,384,770.93	1,974,828,408.15	3.27	402,643,846.55
	2013 年末	2012 年末	本期末比上 年同期末 增减(%)	2011 年末
归属于上市公司股东的净资产	9,831,489,092.64	8,663,961,905.78	13.48	2,839,548,022.48
总资产	47,614,892,353.08	42,568,635,562.49	11.85	14,649,436,680.83

##### (二) 主要财务数据

主要财务指标	2013 年	2012 年	本期比上年同期 增减(%)	2011 年
基本每股收益 (元 / 股)	0.2696	0.5589	-51.76	0.1823
稀释每股收益 (元 / 股)	0.2696	0.5589	-51.76	0.1823
扣除非经常性损益后的基本每股收益 (元 / 股)	0.2335	0.4208	-44.51	0.1496
加权平均净资产收益率 (%)	5.42	13.55	减少 8.13 个百分点	14.45
扣除非经常性损益后的加权平均净资产收益率 (%)	4.70	10.20	减少 5.5 个百分点	11.86

#### 二、非经常性损益项目和金额

单位：元 币种：人民币

非经常性损益项目	2013 年金额	附注 (如适用)	2012 年金额	2011 年金额
非流动资产处置损益	-804,749.94		-5,706,998.84	-1,076,777.41
越权审批或无正式批准文件或偶发性的税收返还、减免	2,934,158.59			

非经常性损益项目	2013 年金额	附注 (如适用)	2012 年金额	2011 年金额
计入当期损益的政府补助(与公司正常经营业务密切相关,符合国家政策规定、按照一定标准定额或定量持续享受的政府补助除外)	26,724,285.58			
除上述各项之外的其他营业外收入和支出	-1,601,999.32		-4,073,836.70	-3,697,177.40
其他符合非经常性损益定义的损益项目	52,073,417.69		235,374,924.14	
无法支付的款项	368,986.25		16,810,886.81	80,487,378.28
少数股东权益影响额	-8,098,901.54		-1,427,463.08	1,214,178.25
所得税影响额	-7,822,488.00		3,129,449.66	-19,097,371.28
合计	63,772,709.31		244,106,961.99	57,830,230.44

### 三、采用公允价值计量的项目

单位:元 币种:人民币

项目名称	期初余额	期末余额	当期变动	对当期利润的影响金额
可供出售金融资产	27,371,058.00	21,276,288.00	-6,094,770.00	1,329,768.00
合计	27,371,058.00	21,276,288.00	-6,094,770.00	1,329,768.00



## 第四节 董事会报告

### 一、董事会关于公司报告期内经营情况的讨论与分析

2013 年，国内煤炭市场经历了近十余年来前所未有的困难形势，煤炭总体需求不足，下游行业持续低迷，国内煤炭市场价格持续下滑，行业竞争进一步加剧，对公司的经营发展产生了较大影响。面对严峻而复杂的经济形势和激烈的市场竞争，公司上下齐心协力、积极应对，及时调整思路，采取了行之有效的措施，努力克服煤炭市场大幅波动和煤炭行业整体盈利水平下降带来不利影响，紧紧围绕全年生产经营目标，坚持以安全生产为前提，以经济效益为中心，加强生产组织与调度，加快重点项目施工建设与管理，全力推进技改矿井投产建设，强化内部管理，严格落实各项节支降耗措施，确保了公司生产经营的平稳运行，保持了公司煤炭产量的快速增长，实现了公司原煤产量突破千万吨的发展目标。

生产经营工作：一是根据市场变化，及时调整生产计划指标，加强生产过程的指导、调度和督促，通过以量补价等措施，减少煤价下跌造成的影响；二是通过大力开展无煤柱开采和采空区复采等生产技术攻关，为公司增加可采储量和经济效益；三是不断优化采场布局和采区设计，合理选择综放设备，通过优化设计、调整接续、改善系统等措施，充分发挥综采综掘作用，最大限度地释放了生产能力，增加原煤产量；四是采取合理配采、分装分运、大块矸石回填、建设地面动筛系统、加大考核力度等措施，大力提升煤质，提高资源回收率，增加经济效益。

安全管理工作：一是突出管控工作重点，公司重点抓顶板管理及防治水安全工作，强化落实“三区管理、三探结合、四个到位和一个杜绝”的防治水措施，重点监督和落实矿压观测、前探支护等措施，有效地保证了安全生产；二是加大安全投入，提升安全基础保障能力，公司不断加强生产系统排查与改造，督促生产单位对生产系统进行评估，对较为薄弱的系统环节进行重点排查和改造，使井下生产系统达到安全可控状态；三是强化过程监管，公司以防范遏制重特大事故为首要任务，落实监管重点，全面开展安全大检查和隐患整改活动，实现了安全工作超前预控；四是夯实安全基础，公司以开展安全质量标准化为基础，不断建立和完善安全管理保障体系，加大安全管理考核力度，提高全员安全生产意识，防范安全风险。

项目建设方面：一是加快技改矿井建设，通过定时间、定节点、定考核的方式，在确保安全的前提下，加快工程推进速度，完成了预期目标；二是加快公司在建项目报批进程，全力推进公司新疆煤矿项目技改、陕西煤矿项目报批和澳大利亚煤矿项目勘查工作进展，并做好电力项目前期的筹备和页岩气中标区块的前期勘查工作。

资本运作和融资工作：通过公司债券发行，不断优化公司债务结构，降低融资成本，并积极探索短期融资券、非公开定向债务融资工具等多种方式，扩大公司融资渠道，有效改善公司资金状况。同时，积极与各家银行建立良好的银企合作关系，争取到国家开发银行的长期综合授信，确保了公司经营与发展所需各项资金。

内部管控工作：公司以“发展促规范，以规范保发展”为目标，不断强化内部管控，规范公司运作，提升公司治理水平。公司按照国家五部委下发的《企业内部控制基本规范》及《内部控制指引》的要求和公司内控实施工作方案，认真组织开展内部控制规范工作，全面梳理公司的各项业务流程，查找管理漏洞，不断建立健全各项管理制度，并强化执行力度，逐步构建起科学有效的内部控制机

制，促进公司持续健康发展。

## （一）主营业务分析

### 1、利润表及现金流量表相关科目变动分析表

单位：元 币种：人民币

科目	本期数	上年同期数	变动比例（%）
营业收入	9,843,259,492.39	7,718,329,792.09	27.53
营业成本	6,760,404,424.68	4,581,555,676.27	47.56
销售费用	32,571,691.88	20,557,092.36	58.45
管理费用	558,111,239.37	432,796,089.48	28.95
财务费用	1,412,805,311.87	1,180,038,713.33	19.73
经营活动产生的现金流量净额	2,039,384,770.93	1,974,828,408.15	3.27
投资活动产生的现金流量净额	-10,008,955,761.36	-7,661,667,076.05	-30.64
筹资活动产生的现金流量净额	1,299,658,896.85	14,068,696,923.07	-90.76
研发支出	17,070,826.59	5,659,800.00	201.62

### 2、收入

#### （1）驱动业务收入变化的因素分析

2013 年公司实现主营业务收入 980,929.99 万元，较上年同期 770,384.05 万元相比增长 27.33%，主营业务收入增长的主要原因是公司煤炭主业规模不断扩大。全年公司实现原煤产量 1,081.08 万吨、销量 977.38 万吨（其中：对外销售 606.87 万吨、内部销售 370.51 万吨），实现销售收入 287,402.01 万元；洗精煤产量 448.69 万吨、销量 446.06 万吨，实现销售收入 377,146.08 万元；煤炭贸易量 330.08 万吨，实现销售收入 299,023.51 万元。

报告期内，公司原煤外运量 606.87 万吨，精煤外运量 446.06 万吨，实现销售收入 664,548.09 万元；公司外购煤炭主要系从事煤炭贸易的全资子公司永泰运销集团经营性外购，报告期公司外购煤炭总量为 330.08 万吨，实现销售收入 299,023.51 万元。

#### （2）以实物销售为主的公司产品收入影响因素分析

公司主营业务收入同比增加 210,545.95 万元，其中煤炭采选收入增加 126,279.15 万元，煤炭贸易收入增加 69,451.31 万元，酒店及建材等收入增加 14,815.49 万元。

#### （3）订单分析

原煤：报告期内，公司前五名销售客户订单 390 万吨，本期完成 100.00%。

精煤：报告期内，公司前五名销售客户订单 365 万吨，本期完成 98.90%。

#### （4）主要销售客户的情况

单位：元 币种：人民币

前五名销售客户名称	营业收入	占公司全部营业收入比例%	是否关联
晋中晋煤煤炭销售有限公司	1,813,035,366.45	18.43	否
江苏中润华能能源发展有限公司	941,329,039.68	9.56	否
山西煤炭运销集团晋中灵石有限公司	670,518,554.22	6.81	否

山西煤炭运销集团长治沁源有限公司	473,871,255.38	4.81	否
江苏西电能源燃料有限公司	430,291,414.60	4.37	否
合 计	4,329,045,630.33	43.98	

### 3、成本

#### (1) 成本分析表

单位:元

分行业情况						
分行业	成本构成项目	本期金额	本期占总成本比例(%)	上年同期金额	上年同期占总成本比例(%)	本期金额较上年同期变动比例(%)
煤炭采选	原材料	409,800,089.34	11.30	301,350,967.86	13.07	35.99
	人工	969,168,929.16	26.74	530,199,516.49	23.00	82.79
	行政规费	826,330,237.49	22.79	685,040,434.33	29.72	20.63
	制造费用	1,419,791,043.89	39.17	788,714,387.42	34.21	80.01
	小计	3,625,090,299.88	100.00	2,305,305,306.10	100.00	57.25
煤炭贸易		2,957,685,201.57	100.00	2,224,311,278.78	100.00	32.97
分产品情况						
分产品	成本构成项目	本期金额	本期占总成本比例(%)	上年同期金额	上年同期占总成本比例(%)	本期金额较上年同期变动比例(%)
煤炭	原材料	409,800,089.34	6.23	301,350,967.86	6.65	35.99
	人工	969,168,929.16	14.72	530,199,516.49	11.71	82.79
	行政规费	826,330,237.49	12.55	685,040,434.33	15.12	20.63
	制造费用	1,419,791,043.89	21.57	788,714,387.42	17.41	80.01
	外购贸易煤	2,957,685,201.57	44.93	2,224,311,278.78	49.11	32.97
	小计	6,582,775,501.45	100.00	4,529,616,584.88	100.00	45.33

分行业项目变动原因:

原材料、人工、行政规费、制造费用、小计: 主要原因是本年产、销量大幅度增加所致。

分产品项目变动原因:

原材料、人工、行政规费、制造费用、小计变动主要原因是: 本年产、销量大幅度增加所致。

外购贸易煤: 主要原因是本年贸易量大幅度增加所致。

#### (2) 主要供应商情况

单位:元 币种:人民币

前五名供应商名称	采购金额	占公司采购总额比例%	是否关联
重庆市电煤储运集团有限公司	919,109,245.71	10.22	否
灵石县旭日昇矿产品经销有限公司	673,565,002.19	7.49	否
晋中晋煤煤炭销售有限公司	535,414,844.75	5.96	否

山东鲁润石化有限公司	250,460,220.09	2.79	否
山西晋唐煤焦物流有限公司	236,671,221.99	2.63	否
合 计	2,615,220,534.73	29.09	

#### 4、费用

单位:元 币种:人民币

项目	本期累计数	上年同期数	较上年同期 增减 (%)	变动原因
销售费用	32,571,691.88	20,557,092.36	58.45	主要原因系本期业务增长导致运杂费等销售费用增加所致。
管理费用	558,111,239.37	432,796,089.48	28.95	主要原因系新收购煤矿合并期间较同期增加所致。
财务费用	1,412,805,311.87	1,180,038,713.33	19.73	主要原因系本期借款大幅增加导致利息支出同比增加所致。

#### 5、研发支出

##### (1) 研发支出情况表

单位:元 币种:人民币

本期费用化研发支出	17,070,826.59
本期资本化研发支出	0
研发支出合计	17,070,826.59
研发支出总额占净资产比例 (%)	0.13
研发支出总额占营业收入比例 (%)	0.17

#### 6、现金流

单位:元 币种:人民币

项目	本期累计数	上年同期数	较上年同期 增减 (%)	变动原因
经营活动产生的现金流量净额	2,039,384,770.93	1,974,828,408.15	3.27	主要原因系本期销售商品、提供劳务收到的现金同比增加所致。
投资活动产生的现金流量净额	-10,008,955,761.36	-7,661,667,076.05	-30.64	主要原因系本期投资所支付的现金同比增加所致。
筹资活动产生的现金流量净额	1,299,658,896.85	14,068,696,923.07	-90.76	主要原因系本期取得借款所收到的现金、吸收投资所收到的现金同比减少及偿还债务支付的现金、支付其他与筹资活动有关的现金同比增加所致。

## 7、其它

### (1) 公司利润构成或利润来源发生重大变动的详细说明

报告期内，公司利润构成或利润来源未有重大变动。

### (2) 公司前期各类融资、重大资产重组事项实施进度分析说明

#### ①2012 年公司债券发行事项

经 2012 年 8 月 29 日召开的第八届董事会第三十八次会议和 2012 年 9 月 15 日召开的 2012 年第七次临时股东大会审议通过了本次债券发行议案。公司于 2012 年 12 月 13 日收到中国证监会核发的《关于核准永泰能源股份有限公司公开发行公司债券的批复》（证监许可[2012]1667 号），核准公司本次债券发行。

2012 年公司债券（第一期）发行于 2012 年 12 月 20 日至 12 月 24 日，通过网上和网下同时发行，本期债券发行总额为 16 亿元，发行价格为每张 100 元，发行利率为 5.68%。2013 年 1 月 10 日本期发行债券在上海证券交易所挂牌交易，债券简称为“12 永泰 01”，上市代码“122215”。

2012 年公司债券（第二期）发行于 2013 年 1 月 31 日至 2013 年 2 月 4 日，通过网上和网下同时发行，本期债券发行总额为 9 亿元，发行价格为每张 100 元，发行利率为 5.45%。2013 年 3 月 1 日本期发行债券在上海证券交易所挂牌交易，债券简称为“12 永泰 02”，上市代码“122222”。

#### ②2013 年公司债券事项

经 2013 年 3 月 7 日召开的第八届董事会第四十八次会议和 2013 年 3 月 29 日召开的 2012 年度股东大会审议通过了本次债券发行议案。公司于 2013 年 7 月 11 日收到中国证监会核发的《关于核准永泰能源股份有限公司公开发行公司债券的批复》（证监许可[2013]907 号），核准公司本次债券发行。

2013 年公司债券发行于 2013 年 8 月 6 日至 8 月 8 日，通过网上和网下同时发行，本期债券发行总额为 38 亿元，发行价格为每张 100 元，发行利率为 6.80%。2013 年 8 月 19 日本期发行债券在上海证券交易所挂牌交易，债券简称为“13 永泰债”，上市代码“122267”。

#### ③关于终止发行股份购买资产并配套融资暨关联交易事项

经 2013 年 6 月 13 日召开的第八届董事会第五十五次会议和 2013 年 7 月 2 日召开的 2013 年第四次临时股东大会审议通过了关于公司终止发行股份购买资产并配套融资暨关联交易事项，并向中国证监会主动要求撤回相关申请材料。2013 年 7 月 26 日，公司收到中国证监会下发的《中国证监会行政许可申请终止审查通知书》（[2013]313 号），中国证监会决定终止对公司本次申请的审查。

### (3) 发展战略和经营计划进展说明

一是进一步巩固煤炭业务。(1) 加快现有煤矿项目技改建设工作，增加公司煤炭产量，提升经济效益。(2) 做好澳大利亚煤矿项目探矿权的勘探工作，目前该项目已经完成预查勘探。(3) 积极推进陕西亿华海测滩矿井项目前期工作，该项目相关的工商变更、探矿权变更手续已全部完成，并已纳入国家“西电东输”规划，从陕西经山西至山东的特高压输电线路已经过国家能源局组织的审查，公司已与国电陕西电力有限公司签署了煤电联营的《合作意向协议》，将根据审批进度和市场情况适时组织开工。

二是稳步推进电力产业。在煤炭业务不断发展壮大的同时，加快电力产业板块的发展。公司在江苏沛县拟投资建设的 2×100 万千瓦发电机组项目，已通过江

苏省发改委批准，正待国家能源局核准；在陕北靖边地区，公司与国电陕西电力有限公司合作的一期 2×100 万千瓦发电机组项目正在积极进行前期筹备和报批准备工作。

三是积极拓展页岩气产业。按照公司发展规划，认真做好贵州凤冈二区块页岩气勘探与开发工作。公司全资子公司华瀛山西已与江苏长江地质勘查院共同出资成立了贵州永泰能源页岩气开发有限公司，正在按照计划对贵州凤冈二区块进行前期勘探，现已经完成该区块的地质调查，正在二维地震勘探工作和地质参数井的施工。

2013 年，在煤炭市场持续低迷，煤炭价格大幅下滑的不利形势下，公司全年实现原煤产量 1,081.08 万吨，洗精煤产量 448.69 万吨，煤炭贸易量 330.08 万吨，完成了原煤产量突破千万吨的生产经营目标。公司全年实现营业收入 9,843,259,492.39 元，较去年同期 7,718,329,792.09 元增加 27.53%，主要系本年煤炭产、销量较上年同期大幅增加所致；营业利润 879,436,478.73 元，较去年同期 1,690,335,137.17 元减少 47.97%，归属于母公司所有者的净利润 476,485,771.96 元，较去年同期 987,883,019.06 元减少 51.77%，主要系煤炭价格大幅下滑所致。

## （二）行业、产品或地区经营情况分析

### 1、主营业务分行业、分产品情况

单位:元 币种:人民币

主营业务分行业情况						
分行业	营业收入	营业成本	毛利率 (%)	营业收入比上年增减 (%)	营业成本比上年增减 (%)	毛利率比上年增减 (%)
煤炭贸易	2,990,235,124.06	2,957,685,201.57	1.09	30.25	32.97	减少 2.02 个百分点
煤炭采选	6,645,480,858.90	3,625,090,299.88	45.45	23.46	57.25	减少 11.72 个百分点
主营业务分产品情况						
分产品	营业收入	营业成本	毛利率 (%)	营业收入比上年增减 (%)	营业成本比上年增减 (%)	毛利率比上年增减 (%)
煤炭	9,635,715,982.96	6,582,775,501.45	31.68	25.49	45.33	减少 9.33 个百分点

### 2、主营业务分地区情况

单位:元 币种:人民币

地区	营业收入	营业收入比上年增减 (%)
山西省内	4,859,754,786.48	3.69
山西省外	4,949,545,123.47	64.04

## (三) 资产、负债情况分析

## 1、资产负债情况分析表

单位:元 币种:人民币

项目名称	本期期末数	本期期末数占总资产的比例 (%)	上期期末数	上期期末数占总资产的比例 (%)	本期期末金额较上期期末变动比例 (%)
货币资金	6,676,209,513.46	14.02	10,218,372,374.70	24.00	-34.66
应收票据	1,168,057,827.73	2.45	714,543,882.40	1.68	63.47
应收账款	2,967,966,655.92	6.23	1,635,795,256.07	3.84	81.44
存货	505,496,449.30	1.06	308,485,078.65	0.72	63.86
一年内到期的非流动资产	47,470,660.05	0.10	8,196,697.56	0.02	479.14
其他流动资产	510,200,313.00	1.07	9,000,000.00	0.02	5,568.89
长期待摊费用	535,843,178.15	1.13	400,084,297.46	0.94	33.93
其他非流动资产	53,013,072.10	0.11		-	100.00
短期借款	11,895,500,000.00	24.98	6,369,400,000.00	14.96	86.76
应付账款	1,151,220,506.36	2.42	830,963,879.69	1.95	38.54
预收账款	63,994,810.57	0.13	193,686,838.01	0.45	-66.96
应付利息	93,704,451.53	0.20	52,479,207.67	0.12	78.56
应付股利	2,307,612.00	0.00	189,307,612.00	0.44	-98.78
其他应付款	866,644,273.41	1.82	1,681,467,817.07	3.95	-48.46
一年内到期的非流动负债	5,099,404,458.16	10.71	3,276,195,821.94	7.70	55.65
长期借款	4,345,000,000.00	9.13	6,706,250,000.00	15.75	-35.21
应付债券	6,919,955,877.21	14.53	2,089,566,148.39	4.91	231.17
其他非流动负债	1,675,000.00	0.00			100.00
资本公积	6,500,698,214.30	13.65	5,348,532,998.30	12.56	21.54
专项储备	188,815,753.18	0.40	119,671,695.28	0.28	57.78
盈余公积	177,841,563.05	0.37	130,531,481.90	0.31	36.24
少数股东权益	3,588,810,442.47	7.54	8,447,878,888.18	19.85	-57.52

## ——变动原因

货币资金：主要原因系本期偿债规模较上期同比增长且本期融资规模较上期同比减少所致。

应收票据：主要原因系本期煤炭销售收款以票据结算增加所致。

应收账款：主要原因系本期煤炭销售收入增加及对重点客户延长信用周期所致。

存货：主要原因系本期产量增加所致。

一年内到期的非流动资产：主要原因系一年内将摊销完毕的长期待摊费用增加所致。

其他流动资产：主要原因系本期购买信托资金计划投资所致。

长期待摊费用：主要原因系本期房屋装修费、村庄搬迁费等支出增加所致。

其他非流动资产：主要原因系本期将预付账款中预付的与购建固定资产、无形资产等长期资产相关的款项期末重分类所致。

短期借款：主要原因系本期对外借款增加所致。

应付账款：主要原因系本期应付工程设备款增加所致。

预收款项：主要原因系本期预收货款同比减少所致。

应付利息：主要原因系本期公司对外融资增加导致尚未到期支付的利息费用同比增长所致。

应付股利：主要原因系本期支付股东股利所致。

其他应付款：主要原因系公司上期信用证到期兑付及本期支付往来欠款所致。

一年内到期的非流动负债：主要原因系一年内到期的长期负债增加所致。

长期借款：主要原因系本期将一年内到期的长期借款重分类至一年内到期的非流动负债列示所致。

应付债券：主要原因系本期新发行债券所致。

其他非流动负债：主要原因系本期子公司山西康伟集团政府补助递延收益增加所致。

资本公积：主要原因系本期公司收购子公司少数股东股权产生的股权投资差额计入资本公积所致。

专项储备：主要原因系本期公司将矿山环境恢复治理保证金转入专项储备核算所致。

盈余公积：主要原因系本期提取法定盈余公积所致。

少数股东权益：主要原因系本期收购子公司少数股东股权导致少数股东所享有的权益减少所致。

#### （四）核心竞争力分析

1、资源优势。公司目前的煤炭产品全部为焦煤及其配煤。由于优质炼焦煤已经成为稀缺资源，且受到国家严格控制，因此，焦煤价格较动力煤和化工用烟煤价格具有较为明显的优势。目前，公司在产焦煤及配焦煤总产能规模为 1,095 万吨/年，资源保有储量 10.59 亿吨；在建优质动力煤总产能规模为 600 万吨/年，资源保有储量 11.44 亿吨。公司现拥有总计 22.03 亿吨的煤炭资源，具有较强的资源储备优势。

2、经营管理优势。公司充分发按“民企机制、国企管理”这一体制优势，不断加强经营管理，减少管控环节。通过实行集约化管理体系，即销售集中、财务集中、采购集中，严控各项管理成本，有效提升管理效益。同时全面推行标准化管理，推广使用先进设备和先进工艺，提升采掘机械化率，有效降低生产成本。

3、人才优势。公司良好的发展前景和灵活的管理体制与机制，吸引了大批优秀管理人员和技术人员。近年来，公司不断从大型国有煤矿企业引进了数百名高、中级管理人员和各类煤矿专业技术人员，充实和加强了各级管理和技术队伍。同时，公司通过从各大高校招聘应届毕业生和加强内部培训教育方式，不断提升基层员工的整体素质和技术水平。目前，公司已形成了一支具有相当规模的现代化煤矿企业管理团队和专业技术人才队伍，确保了公司生产经营、安全管理和后续发展的需求。

4、安全优势。一是通过开展“煤矿安全风险预控管理体系”建设，公司形



成了较为完善的事故预防和事故处理机制，具有了良好的安全风险防范能力。二是通过不断健全和完善各项安全生产管理制度，公司已形成了完善的安全生产责任网络和监督管理体系。三是通过持续推进安全质量标准化建设工作，全方位开展隐患排查与治理，不断提高全员安全素质，全面提升了公司安全管理水平。四是公司所属煤矿安全管理在当地达到先进水平，在各项安全检查和考核中得到政府煤炭主管部门的充分认可。

## （五）投资状况分析

### 1、对外股权投资总体分析

单位:万元 币种:人民币

报告期内投资额	413,425
投资额增减变动数	-367,848
上年同期投资额	826,273
投资额增减幅度(%)	-44.52

被投资的公司名称	主要经营活动	占被投资公司权益的比例(%)	投资金额
贵州永泰能源页岩气开发有限公司	页岩气、煤层气等非常规油气勘查、开发、生产运营以及对电厂站、能源的投资等相关业务。	86.50	4,325
山西灵石华瀛天星集广煤业有限公司	煤炭开采	100	34,100
山西灵石华瀛天星柏沟煤业有限公司	煤炭开采	100	46,100
山西灵石银源新安发煤业有限公司	煤炭开采	100	59,800
山西灵石银源华强煤业有限公司	煤炭开采	100	87,400
山西灵石银源兴庆煤业有限公司	煤炭开采	100	111,700
山西沁源康伟森达源煤业有限公司	煤炭开采	100	60,000
西藏朗鑫矿产资源投资有限公司	对矿业、新能源、股权的投资，地质勘查技术咨询、新能源开发、利用。	100	10,000
合计			413,425

#### （1）持有其他上市公司股权情况

单位：元 币种:人民币

证券代码	证券简称	最初投资成本	占该公司股权比例(%)	期末账面价值	报告期损益	报告期所有者权益变动	会计核算科目	股份来源
601328	交通银行	6,882,000	0.007	21,276,288.00	1,329,768.00	-4,571,077.50	可供出售金融资产	发起人股份
合计		6,882,000	/	21,276,288.00	1,329,768.00	-4,571,077.50	/	/

**(2) 持有非上市金融企业股权情况**

所持对象名称	最初投资金额(元)	持有数量(股)	占该公司股权比例(%)	期末账面价值(元)	报告期损益(元)	报告期所有者权益变动(元)	会计核算科目	股份来源
沁源信用联社	2,000,000.40	2,200,000.44	4.18	2,200,000.44	530,000.11	0	长期股权投资	购入
合计	2,000,000.40	2,200,000.44	/	2,200,000.44	530,000.11	0	/	/

**2、非金融类公司委托理财及衍生品投资的情况****(1) 委托理财情况**

委托理财产品情况

单位:万元 币种:人民币

合作方名称	委托理财产品类型	委托理财金额	委托理财起始日期	委托理财终止日期	报酬确定方式	预计收益	实际收回本金金额	实际获得收益	是否经过法定程序	是否关联交易	是否涉诉	资金来源并说明是否为募集资金
中诚信托有限责任公司	信托产品	50,000	2013年12月23日	2014年2月10日	现金	525.34	50,000	525.34	是	否	否	自有资金
逾期未收回的本金和收益累计金额(元)							0					

根据《公司章程》中有关授权,本期委托理财事项由董事长批准后实施。

**(2) 委托贷款情况**

本年度公司无委托贷款事项。

**3、募集资金使用情况****(1) 募集资金总体使用情况**

单位:万元 币种:人民币

募集年份	募集方式	募集资金总额	本年度已使用募集资金总额	已累计使用募集资金总额	尚未使用募集资金总额	尚未使用募集资金用途及去向
2012	公司债	250,000	132,930	250,000	0	偿还公司银行及信托借款
2013	公司债	380,000	380,000	380,000	0	偿还公司银行及信托借款
合计	/	630,000	512,930	630,000	0	/

#### 4、主要子公司、参股公司分析

##### ①主要控股公司的经营情况及业绩

单位:万元 币种:人民币

公司名称	行业	主要产品或服务	注册资本	总资产	净资产	净利润
华瀛山西能源投资有限公司	采掘	煤矿和矿产投资、煤炭开采（分支机构）	300,000	2,978,292.79	432,595.76	11,958.67
山西康伟集团有限公司	采掘	煤矿和矿产投资、煤炭开采（分支机构）	30,788	544,265.11	263,239.01	23,343.82
灵石银源煤焦开发有限公司	采掘	煤矿和矿产投资、煤炭开采（分支机构）	100,000	1,410,771.27	216,576.34	29,128.11

##### ②投资收益对公司净利润影响达到 10%以上的控股公司及参股公司的经营情况及业绩

单位:万元 币种:人民币

公司名称	业务性质	主要产品或服务	营业收入	营业利润	净利润
华瀛山西能源投资有限公司	煤矿采掘	煤矿和矿产投资、煤炭开采（分支机构）	576,120.68	17,840.29	11,958.67
灵石银源煤焦开发有限公司	煤矿采掘	煤矿和矿产投资、煤炭开采（分支机构）	184,549.34	42,343.44	29,128.11
山西康伟集团有限公司	煤矿采掘	煤矿和矿产投资、煤炭开采（分支机构）	76,486.26	31,817.72	23,343.82

##### ③公司及重要子公司矿区所处位置、煤种、保有储量情况

公司名称	矿区位置	煤种	保有储量（万吨）
华瀛山西能源投资有限公司	山西省灵石县、临汾市	焦煤、贫瘦煤	56,164.00
银源煤焦开发有限公司	山西省灵石县	焦煤、肥煤	28,141.50
山西康伟集团有限公司	山西省沁源县	焦煤	17,076.00
陕西亿华矿业开发有限公司	陕西省榆林市	动力煤	114,453.00
新疆永泰兴业能源有限公司	新疆吉木萨尔县	气煤	4,456.00
合计			220,290.50

##### ④各主要矿井所在公司的生产经营指标情况

公司名称	产量（万吨）	销量（万吨）	掘进进尺（米）	销售收入（万元）	销售成本（万元）	利润总额（万元）	上缴税费（万元）
华瀛山西能源投资有限公司	468.18	893.42	70,438	576,120.68	400,135.97	17,921.59	74,175.18
银源煤焦开发有限公司	456.18	454.01	50,195	184,549.34	97,945.31	42,194.96	50,067.92
山西康伟集团有限公司	150.75	134.30	22,612	76,486.26	35,706.14	34,632.31	44,237.82
新疆永泰兴业能源有限公司	5.97	12.68	589.4	1,878.41	2,263.90	-2,143.93	315.36

## 5、非募集资金项目情况

单位:万元 币种:人民币

项目名称	项目金额	项目进度	本报告期投入金额	累计实际投入金额	项目收益情况
贵州永泰能源页岩气开发有限公司	4,325	已完成	4,325	4,325	-6.39
西藏朗鑫矿产资源投资有限公司	10,000	已完成	10,000	10,000	646.68

## 二、董事会关于公司未来发展的讨论与分析

### (一) 行业竞争格局和发展趋势

2013 年，对于煤炭行业来说可谓内忧外患，受国内经济增速减缓、经济结构调整、投资和出口增速回落等宏观经济形势影响，国内煤炭市场经历了近十余年来前所最为严峻的形势，由于下游行业持续低迷，煤炭总体需求不足，且进口煤量维持高位，致使国内煤炭市场库存量持续上升，价格持续下滑，行业竞争进一步加剧，煤炭企业整体效益大幅下降，乃至出现行业性亏损。

全年煤炭市场运行总体情况为：1、煤炭市场化程度显著提高。2013 年国家取消了煤炭生产许可和煤炭经营的审批，放宽了行业准入条件，并且炼焦煤和动力煤期货接连上市，煤炭现货市场开始与期货市场协同发展，煤炭市场化程度进一步提高。2、煤炭需求出现恢复性增长。2013 年火电、粗钢、水泥等主要煤炭下游产品整体需求形势明显好于 2012 年同期，煤炭需求出现恢复性增长。但随着经济结构的调整变化，投资和出口增速逐步回落，从根本上决定了火电、粗钢、水泥等能源原材料需求的放缓趋势。因此，从长期趋势来看，煤炭需求增长仍将呈逐步放缓态势。3、全年原煤产量前低后高，煤炭产量同比基本持平。上半年，由于煤炭需求增长较慢，煤炭进口持续增长，下游行业不断去库存，煤炭价格持续走弱，全国原煤产量回落明显。进入下半年，特别是 9 月份之后，在经济逐步企稳回升、国际煤价快速反弹、下游用户加大补库力度等多重因素作用下，国内煤价逐步止跌回升，煤炭产量也开始逐步回升。4、煤炭进口继续保持较快增长。由于国际市场供求形势较为宽松、国际煤价整体走弱，国内用煤企业持续增加对进口煤炭用量。5、煤炭价格整体先抑后扬。上半年，受国内经济形势和进口煤量保持较快增长等因素影响，煤价处于缓慢下行态势。年中，国际煤价大幅下挫，国内煤价降幅随之快速扩大，至 8、9 月份之后，受原煤产量回落、煤炭需求形势好转、国际煤价回升等多重因素影响，煤价逐步止跌回升。

从 2014 年的行情看，全国煤炭市场总量宽松、结构性过剩的态势不会发生根本性改变，煤炭行业将逐步回归到社会平均利润水平。全年的煤炭需求有望继续小幅增长，但由于国内煤炭产能较为充足，煤炭价格很难再现持续上涨。受需求季节性变化、煤炭行业相关政策调整、节能环保力度的加大以及国内外煤市相互作用等因素影响，2014 年国内市场煤炭价格有望整体呈现震荡走势，并逐步趋向企稳。未来煤炭产业将呈现以下格局：一是作为能源主体的地位不会改变，但增速会放缓、比重会降低。二是结构性过剩不可避免，回归社会平均利润水平已成定局。三是竞争格局将发生重大变化，部分煤炭企业将会被淘汰出局。四是煤企改革进程加快，煤炭和电力企业将会加快联合重组，共同抵御市场风险。五是煤炭行业将进入创新驱动阶段，煤炭产业将由以往的投资驱动进入创新驱动阶段。六是通道建设加快，进口煤炭冲击更加严峻。

从公司经营发展来看，自 2009 年开始向煤炭主业转型以来，公司紧紧抓住

山西省煤炭资源整合这一重大历史机遇,充分利用资本市场的融资功能和放大效力,成功实现了公司的战略转型和煤炭主业的快速发展。目前,公司煤矿总产能规模已达 1,695 万吨/年,资源储量已达 22.03 亿吨,2013 年公司原煤产量首次突破千万吨级,产能规模和资源储量已跨入山西煤炭骨干企业行列。但自 2013 年以来煤炭市场形势的进一步走低,对公司煤炭主业发展产生了较大影响。为了应对煤炭市场的变化,结合国家相关产业政策和市场行情,公司及时对未来的发展战略进行了调整,重点进行企业的转型布局,将公司产业结构由原有单一的煤炭为主,逐步向“煤炭、电力、油气”多元化经营进行调整和拓展,以提升公司市场竞争力和抗风险力,实现公司的可持续性发展。

## (二) 公司发展战略

2014 年,公司的发展重点将是企业转型。在现有 1,000 万吨焦煤产量的基础上,加快电力和油气产业的发展,争取用三年左右的时间形成 3,000 万吨煤炭产能、1,000 万千瓦电力装机容量、1,000 万吨油气物流和加工能力,实现“煤炭、电力、油气”多元化经营的发展格局。

全年发展和建设的主要目标为:

### 1、煤炭产业

进一步巩固公司煤炭业务。做好现有煤矿项目建设工作,年度内将完成山西境内所有技改矿井建设。做好新疆双安煤矿产业升级手续报批工作和陕西榆林海则滩项目的总体规划批复工作。有序推进澳大利亚煤矿项目普查勘探工作。。

### 2、电力产业

2014 年将加快推进江苏沛县 2×100 万千瓦发电机组项目筹备进度,力争具备开工建设条件。在陕北靖边地区,做好与国电陕西电力有限公司合作的一期 2×100 万千瓦发电机组项目的前期筹备和报批工作。

### 3、页岩气项目

进一步加强与江苏长江地质勘查院的合作,稳步推进贵州永泰能源页岩气开发有限公司中标区块的前期勘探与开发工作,争取完成物探任务和探井施工。同时积极参与国家后续有关区块的招标工作。

### 4、非煤高盈利相关能源项目

通过收购兼并,力争在电力和油气项目发展上取得突破,以进一步提高公司效益和抗风险能力,实现公司转型。

## (三) 经营计划

2014 年是公司完善产业布局、全力促进企业转型的关键一年。公司将继续打造和完善“煤炭、电力、油气”多元化经营的发展格局,不断加大各项工作力度,力争各产业板块取得实质性突破,并确保公司经济平稳运行。

2014 年经营目标:实现营业收入目标力争 100 亿元,利润总额目标力争 5 亿元。原煤产量目标 1,200 万吨,煤炭贸易量目标 240 万吨。

为完成 2014 年公司发展规划和经营目标,公司将重点做好以下工作:

### 1、从安全保障抓起,管控重点,共创稳步发展的工作氛围

一是强化安全监管,按照“分级管理、逐级负责”的原则,明确各级安全监管机构的职责范围,形成科学合理、权责明确、全方位的立体监管体系,做好各类安全隐患的排查治理和整改工作。二是管控安全重点,重点做好防治水安全和煤矿顶板管理工作,抓好各项防范措施的落实,进一步提升保安能力,消除安全

隐患。三是严格安全考核，以日常安全检查、隐患排查治理和各类安全事故等为考核重点，实行逐级安全考核，严格各类隐患问题和事故的责任追究。

#### 2、从增量增收抓起，采掘兼备，共创高效生产的工作氛围

一是优化生产组织，从优化生产布局和设计入手，提高生产效率和效益，积极推广应用新技术、新工艺，提高单产单进水平。二是做好生产衔接，落实重点工程监管责任，提高生产接续管理的统筹性、前瞻性，确保生产接续不脱节。三是强化煤质管理，逐级下移煤质管理责任，严格煤质责任追究，确保煤炭质量。

#### 3、从成本管理抓起，点滴做起，共创降本增效的工作氛围

一是强化指标监管，将指标量化分解，推行全面预算管理，实行对标挖潜，并加大考核力度，落实责任追究。二是降低生产成本，对非生产性项目及工程原则上一律不建，严把工程招标、物资采购关，严控隐蔽工程、零星工程验收关。三是降低人工成本，严格控制新增人数和用工总量，试行工资总额承包制，做到减人不减资，增人不增资。深入开展“四定”工作，进一步精简机构，压缩岗位编制，加强员工业务技能培训，鼓励员工一岗多能，实现减人提效。

#### 4、从资本运作抓起，控制风险，共创安全发展的工作氛围

一是做好直接融资，将结合公司自身发展需要和资本市场、金融市场形势，做好相关筹备工作，争取实现资本市场再融资目标。二是抓好间接融资，不断拓宽银行融资渠道，做好短期融资券和私募债的发行，积极创新融资工具，拓宽融资渠道。三是调整负债结构，降低融资成本，加强资金管理，合理调度资金，确保资金使用安全高效。

#### 5、从项目推进抓起，加快节奏，共创群策群力的工作氛围

一是加快技改矿井建设，推进技改进度，实现早投产、早见效的目标。二是加快对山西、陕西和新疆煤炭项目的相关手续申办和报批工作。三是加快电厂项目报批，启动电厂项目前期工作。四是推进页岩气项目，继续开展二维地震物探施工和地质参数井的施工，确定主要技术指标，并做好参与国家页岩气后续招标工作。

#### 6、从管理基础抓起，履行权责，共创干事创业的工作氛围

总体要做好三个明确：明确管理定位、明确职位体系、明确管理职系。一是严格分级管理，按照下管一级和一级对一级负责的原则，强化管理责任。二是依法行使职权，合理简政放权，全面规范管理，切实维护公司和广大股东的合法权益。三是完善用人机制，严把用人关，保证人才梯队的培养、配备不断档。四是从严落实考核，修订和完善相应的考核管理办法，明确考核重点，区分考核结果，落实奖惩措施。五是倡导柔性管理，从人性化管理的角度出发，完善各项管理制度，既注重人文关怀，又要保持制度的有效约束，维护企业的基本行为准则。六是深化内控建设，不断健全和完善内控管理体系，要通过自查自纠，优化管理流程，建立全员参与、持续改进、闭环管理的动态管理机制。

### （四）因维持当前业务并完成在建投资项目公司所需的资金需求

公司目前以煤炭开采为主业，随着公司发展战略的逐步实施，公司将逐步向“煤炭、电力、油气”多元化经营的方向发展，后续各产业板块业务的拓展将需要大量的资金支持。为此，未来公司经营发展对资金需求仍将较大。

公司将积极拓展融资渠道，利用好资本运营平台，充分发挥上市公司融资功能，积极利用证券市场直接融资功能，为公司后续发展提供有力资金保障。同时 will 结合自身发展状况、资本市场和金融市场的形势等因素，一方面将积极与金融

机构加强沟通和联系，建立良好的银企合作关系，采取多样化融资方式，通过银行信贷来解决经营所需资金；另一方面将继续探索创新融资方式，努力降低融资成本，积极进行多渠道融资，以确保公司各项业务快速发展对资金的需求。

未来，公司将根据业务发展需要安排资金计划，对相关的融资需求，公司将严格依照法律法规的要求履行必要的审批程序。

## （五）可能面对的风险

### 1、市场风险与对策

公司所处的煤炭行业是国民经济重要的基础性行业，与国民经济的景气程度有很强的相关性。随着国内宏观经济增速的回落、经济结构的调整、投资与出口的减缓，煤炭需求量增速明显放缓，煤炭市场供需总量宽松、结构性过剩的态势仍将难以改变，煤炭价格将持续处于低位运行，煤炭行业整体盈利水平大幅下降，市场竞争日趋加剧，这都必然给公司的经营发展带来较大的影响。

为最大限度地减少宏观经济周期性波动给公司带来的风险，公司将密切关注宏观经济走势和相关产业市场动向，不断增强市场的把握能力，提高对市场风险的应变能力。一是公司将不断加强内部管理，做好增产增收、节支降耗和内部挖潜，严控各项费用与支出，努力提升公司经济效益。二是加强市场分析，及时掌握市场供需信息和价格趋势，采取灵活的定价政策，加大销售力度，最大限度的增加煤炭产品销量。三是积极推进公司产业调整和转型，全力促进公司向“煤炭电力、油气”多元化经营发展，降低单一煤炭产业对公司产生的影响。

### 2、安全风险与对策

公司所处煤炭开采行业属于高危行业，井下煤炭开采工作受地质因素影响较大，煤炭企业共同面临着顶板、瓦斯、水患、火灾和煤尘五大自然灾害，如果发生重大安全事故，将会影响公司的生产经营和经济效益。

为有效防范煤矿可能出现的安全风险，公司始终坚持“安全第一、预防为主、综合治理”经营方针，以提高安全自主管理水平为重点，以隐患排查治理为主线，以强化责任落实和严格责任追究为手段，以深化“双基”建设和质量标准化达标为保障，不断强化安全监管，管控安全重点，严格安全考核，确保公司安全生产。

### 3、资源税改革风险与对策

目前国家正在积极推进资源税改革，计划由从量征收调整为从价征收，如果未来国家提高煤炭资源税上缴标准或改变计税基础，将可能会增加公司的经营成本，且按照目前煤炭市场形势，基本无法转嫁至下游客户承担。为此，将会对公司经济效益产生较大影响。

为应对资源税改革风险，公司将密切关注国家相关税费政策，做好税费规划，严控各项成本，努力降低相关税费改革带来的影响。

### 4、环保风险与对策

随着经济持续发展，大气环境持续恶化、雾霾天气频现等环境问题已引起国家的高度重视，而燃煤被认为是主要污染源之一，加强商品煤质量管理被认为是治理大气污染的重要环节和措施之一。2013年9月份，国家出台了《大气污染防治行动计划》，各地也分别发布了相关的实施细则。随着国家对环保要求的提高，各项环保政策的出台，环境保护和治理的压力将逐步加大，公司的资本性支出和生产成本将可能进一步增加。

公司将积极响应国家环境保护政策和节能减排号召，把节能环保提高到企业经营发展的基本战略高度。在日常生产中，公司将加强对煤矿企业生产环节的监

管，强化煤矿瓦斯、矸石、矿井水的治理和处理，并不断加大环保投入，加强污染防治和生态保护的力度，提高环保意识，促进煤矿开发与矿区生态环境保护的协调发展。

### 三、董事会对会计师事务所“非标准审计报告”的说明

#### (一) 董事会、监事会对会计师事务所“非标准审计报告”的说明

√ 不适用

#### (二) 董事会对会计政策、会计估计或核算方法变更的原因和影响的分析说明

√ 不适用

#### (三) 董事会对重要前期差错更正的原因及影响的分析说明

√ 不适用

### 四、利润分配或资本公积金转增预案

#### (一) 现金分红政策的制定、执行或调整情况

1、目前《公司章程》中有关现金分红政策条款如下：

(1) 在满足公司正常生产经营的资金需求情况下，如无重大投资计划或重大现金支出等事项发生，公司应当采取现金方式分配股利。公司年度内分配的现金红利总额（包括中期分配的现金红利）不少于当年归属于上市公司股东的净利润的 30%。

重大投资计划或重大现金支出是指公司在一年内购买资产超过公司最近一期经审计总资产 30% 或单项购买资产价值超过公司最近一期经审计的净资产 20% 的事项，上述资产价值同时存在账面值和评估值的，以高者为准；以及对外投资超过公司最近一期经审计的净资产 20% 及以上的事项。上述事项需经公司董事会批准并提交股东大会审议通过。

(2) 公司进行现金分红时，现金分红的比例应同时遵照以下要求：

① 公司发展阶段属成熟期且无重大资金支出安排的，进行利润分配时，现金分红在本次利润分配中所占比例最低应达到 80%；

② 公司发展阶段属成熟期且有重大资金支出安排的，进行利润分配时，现金分红在本次利润分配中所占比例最低应达到 40%；

③ 公司发展阶段属成长期且有重大资金支出安排的，进行利润分配时，现金分红在本次利润分配中所占比例最低应达到 20%。

公司在实际分红时具体所处阶段，由公司董事会根据具体情形确定。

(3) 在公司当年未实现盈利情况下，公司不进行现金利润分配，同时需要经公司董事会、股东大会审议通过，并由公司独立董事发表相关意见。

2、报告期内，根据 2012 年度股东大会决议，公司实施了 2012 年度利润分配方案：以 2012 年 12 月 31 日公司总股本 1,767,559,530 股为基数，向全体股东每 10 股派发现金红利 3.00 元（含税），共计派发现金 530,267,859.00 元，2012 年资本公积金不转增股本，剩余未分配利润结转下年度分配。本次分配方案已于 2013 年 4 月 18 日实施完毕。

报告期内，公司实施的利润分配方案符合《公司章程》的规定和股东大会决议要求，分红标准和比例明确和清晰，相关的决策程序和机制完备，独立董事尽



职尽责并发挥了应有的作用，中小股东通过股东大会充分表达意见，合法权益得到充分维护。报告期内公司未对现金分红政策进行调整或变更。

(二) 报告期内盈利且母公司未分配利润为正，但未提出现金红利分配预案的，公司应当详细披露原因以及未分配利润的用途和使用计划

√ 不适用

(三) 公司近三年(含报告期)的利润分配方案或预案、资本公积金转增股本方案或预案

单位：元 币种：人民币

分红年度	每 10 股送红股数(股)	每 10 股派息数(元)(含税)	每 10 股转增数(股)	现金分红的数额(含税)	分红年度合并报表中归属于上市公司股东的净利润	占合并报表中归属于上市公司股东的净利润的比率(%)
2013 年	0	1.00	10	176,755,953.00	476,485,771.96	37.10
2012 年	0	3.00	0	530,267,859.00	987,883,019.06	53.68
2011 年	0	1.00	10	88,377,976.50	322,306,396.72	27.42

## 五、积极履行社会责任的工作情况

### (一) 社会责任工作情况

公司积极履行社会责任，维护社会稳定，促进当地就业和经济发展，努力回报社会。在经营发展中能够按照国家相关法律法规，诚信经营、依法纳税，高度重视并做好安全生产工作，不断提升产品质量，重视环境保护和资源节约，促进就业和保护员工权益，努力做到经济效益和社会效益、短期利益与长期利益、自身发展与社会发展相互协调和有机统一，实现企业与员工、企业与社会、企业与环境的健康和谐发展。主要体现在：一是做好生产经营，提升经济实力，持续进行分红，不断回报股东。二是高度重视安全生产，不断完善安全生产管理制度，加大安全生产投入，杜绝重大安全事故的发生。三是依法缴纳各项税费，大力支持地方经济建设。四是加强员工培训，提高员工的素质，维护员工的合法权益，带动当地就业，促进员工、企业与社会和谐稳定发展。五是勇于承担社会责任，积极支持公益事业，扶助社会弱势群体，把公益事业与企业发展目标有机地联系起来。六是大力推进矿井技术改造和现代化建设，加强节能减排，降低能耗，实现清洁生产和循环经济。

### (二) 属于国家环境保护部门规定的重污染行业的上市公司及其子公司的环保情况说明

公司严格按照国家环保法律法规要求进行生产经营，公司所属生产企业均通过了政府部门组织的排污达标验收，不存在环保方面的违法、违规行为，没有环保责任事故，未受到任何形式的环境保护行政处罚，无环境信访及污染纠纷。公司所属建设项目均按照国家有关环保政策法规要求执行，各项工程环保设施均严格按照环评及批复要求进行建设，各污染物的排放均达到相关要求。

公司在快速发展的同时，一直注重环境保护工作，严格执行国家环境保护法律法规，认真落实各项环境保护政策，全面推行清洁生产，努力构建资源节约型、环境友好型企业。公司在生产经营中不断加大环保投入，加强污染防治和生态保护的力度，提高全员环保意识。公司所属企业结合实际情况，制定了环境突发事件相关应急预案，成立了应急处理领导小组，设置了应急处置机构，配备了应急处理设施和相应的防护用品，并组织开展应急预案的演练及培训工作，不断提高公司在突发环境事件方面的应急处置能力，有效预防和控制突发环境事件的发生，最大程度地减少突发环境事件造成的损失和危害，有力的维护了环境安全。

## 第五节 重要事项

### 一、重大诉讼、仲裁和媒体普遍质疑的事项

本年度公司无重大诉讼、仲裁和媒体质疑事项。

### 二、报告期内资金被占用情况及清欠进展情况

√ 不适用

### 三、破产重整相关事项

本年度公司无破产重整相关事项。

### 四、资产交易、企业合并事项

#### (一) 公司收购、出售资产和企业合并事项已在临时公告披露且后续实施无变化的

事项概述及类型	查询索引
<p>收购所属煤矿少数股东权益事项，经 2013 年 8 月 23 日召开的第八届董事会第五十八次会议和 2013 年 9 月 12 日召开的 2013 年第六次临时股东大会审议通过。</p> <p>1、由华瀛山西能源投资有限公司分别以现金 34,100 万元和 46,100 万元收购山西天星能源产业集团有限公司所分别持有的山西灵石华瀛天星集广煤业有限公司 49% 股权和山西灵石华瀛天星柏沟煤业有限公司 49% 股权；</p> <p>2、由灵石银源煤焦开发有限公司以现金 59,800 万元收购燕发旺、茹灵龙合计持有的山西灵石银源新安发煤业有限公司 49% 股权；以现金 87,400 万元收购闫守礼、吴靖宇合计持有的山西灵石银源华强煤业有限公司 49% 股权；以现金 111,700 万元收购马百明、马瑞乙、马海军合计持有的山西灵石银源兴庆煤业有限公司 49% 股权；</p> <p>3、由公司以现金 60,000 万元收购石敬仁持有的山西沁源康伟森达源煤业有限公司 49% 股权。</p>	<p>公司已于 2013 年 8 月 27 日、2013 年 9 月 13 日在上海证券交易所的网站（www.sse.com.cn）上进行了披露。</p>
<p>出售安徽永泰能源销售有限公司 100% 股权事项，经 2013 年 9 月 25 日，公司总经理专题办公会研究同意，并于 2013 年 9 月 26 日，经公司董事长批准同意该出售事项。公司以 10,000 万元的价格将安徽永泰能源销售有限公司 100% 股权出售给安徽鸿润（集团）股份有限公司。</p>	<p>公司已于 2013 年 9 月 27 日在上海证券交易所的网站（www.sse.com.cn）上进行了披露。</p>

#### (二) 临时公告未披露或有后续进展的情况

##### 1、收购资产情况

单位:万元 币种:人民币

交易对方或最终控制方	被收购资产	购买日	资产收购价格	自收购日起至本年末为上市公司贡献的净利润	自本年初至本年末为上市公司贡献的净利润（适用于同一控制下的企业合并）	是否为关联交易（如是，说明定价原则）	资产收购定价原则	所涉及的资产产权是否已全部过户	所涉及的债权债务是否已全部转移	该资产为上市公司贡献的净利润占利润总额的比例(%)	关联关系
多吉旺堆 杨磊	收购西藏朗鑫矿产资源投资有限公司 100% 股权	2013 年 11 月 15 日	10,000	646.68		否	以目标股权净资产评估价值作为定价依据, 双方协商确定作价	是	是	0.71	无

根据《公司章程》中相关授权，本次由华瀛山西收购西藏朗鑫矿产资源投资有限公司 100% 股权收购事项由董事长批准后实施。西藏朗鑫矿产投资有限公司持有隰县华鑫煤焦有限公司 100% 股权和山西瑞德焦化有限公司 100% 股权，两家子公司分别在山西临汾地区隰县和浮山县拥有详查资源储量为 15,401 万吨和 18,327 万吨的焦煤、贫瘦煤探矿权。

## 五、公司股权激励情况及其影响

√ 不适用

## 六、重大关联交易

### (一) 与日常经营相关的关联交易

#### 1、已在临时公告披露且后续实施无进展或变化的事项

事项概述	查询索引
2013 年度日常关联交易预计	公司已于 2013 年 3 月 9 日在上海证券交易所的网站 (www.sse.com.cn) 上进行了披露。
2013 年日常关联交易补充事宜	公司已于 2013 年 4 月 20 日在上海证券交易所的网站 (www.sse.com.cn) 上进行了披露。

### (二) 共同对外投资的重大关联交易

#### 1、已在临时公告披露且后续实施无进展或变化的事项

事项概述	查询索引
关于公司与控股股东永泰控股集团有限公司共同出资设立财务公司事项 (报告期内, 公司与控股股东永泰控股集团有限公司共同出资设立财务公司事项尚未实施)。	公司已于 2013 年 4 月 18 日在上海证券交易所的网站 (www.sse.com.cn) 上进行了披露。

### (三) 关联债权债务往来

#### 1、临时公告未披露的事项

单位: 亿元 币种: 人民币

关联方	关联关系	向关联方提供资金			关联方向上市公司提供资金		
		期初余额	发生额	期末余额	期初余额	发生额	期末余额
永泰控股集团有限公司	控股股东				0	22.098	0
关联债权债务形成原因		控股股东向公司提供的无息短期借款					

## 七、重大合同及其履行情况

### (一) 托管、承包、租赁事项

√ 不适用

### (二) 担保情况

单位: 万元 币种: 人民币

公司对外担保情况 (不包括对子公司的担保)	
报告期内担保发生额合计 (不包括对子公司的担保)	0
报告期末担保余额合计 (A) (不包括对子公司的担保)	0

公司对子公司的担保情况	
报告期内对子公司担保发生额合计	860,000
报告期末对子公司担保余额合计 (B)	1,073,434.90
公司担保总额情况 (包括对子公司的担保)	
担保总额 (A+B)	1,073,434.90
担保总额占公司净资产的比例(%)	109.18
其中:	
为股东、实际控制人及其关联方提供担保的金额 (C)	0
直接或间接为资产负债率超过 70% 的被担保对象提供的债务担保金额 (D)	550,000
担保总额超过净资产 50% 部分的金额 (E)	523,434.90
上述三项担保金额合计 (C+D+E)	1,073,434.90

报告期末，公司披露的对外担保总额为 1,491,734.90 万元，主要为：1、公司对子公司担保总额共计 1,293,434.90 万元，其中：至报告期末已办理的担保金额为 1,073,434.90 万元，尚未办理的担保金额为 225,000 万元；2、子公司对公司担保总额共计 150,000 万元；3、公司为实际控制人及其关联方提供担保金额 20,000 万元，至报告期末尚未办理；4、子公司之间担保金额 23,300 万元，至报告期末已办理担保金额 20,300 万元，尚未办理的担保金额为 3,000 万元。

### (三) 其他重大合同

报告期内，公司其他重大合同主要系以自有资金收购所属煤矿少数股东权益事项签署的相关协议及合同，主要有：《关于山西灵石华瀛天星集广煤业有限公司 49% 股权之股权转让协议》、《关于山西灵石华瀛天星柏沟煤业有限公司 49% 股权之股权转让协议》、《关于山西灵石银源兴庆煤业有限公司 49% 股权之股权转让协议》、《关于山西灵石银源华强煤业有限公司 49% 股权之股权转让协议》、《关于山西灵石银源新安发煤业有限公司 49% 股权之股权转让协议》、《关于山西沁源康伟森达源煤业有限公司 49% 股权之股权转让协议》。

上述协议与合同相关内容公司已于 2013 年 8 月 27 日在《上海证券报》、《中国证券报》、《证券时报》、《证券日报》及上海证券交易所网站 [www.sse.com.cn](http://www.sse.com.cn) 上进行了披露。

## 八、承诺事项履行情况

### (一) 上市公司、持股 5% 以上的股东、控股股东及实际控制人在报告期内或持续到报告期内的承诺事项

承诺背景	承诺类型	承诺方	承诺内容	承诺时间及期限	是否有履行期限	是否及时严格履行	如未能及时履行应说明未完成履行的具体原因	如未能及时履行应说明下一步计划
与重大资产重组相关的承诺	盈利预测及补偿	永泰控股集团	对公司重大资产购买及增资对象山西康伟集团有限公司（包括下属三家煤矿）2012 年至 2014 年三年间经审计的实际实现的净利润进行承诺：若低于《山西康伟集团有限公司 2012 年度盈利预测报告》或《山西康伟集团孟子峪煤业有限公司煤矿采矿权	-	是	是	-	-

			评估报告书》、《山西康伟集团南山煤业有限公司煤矿采矿权评估报告书》和《山西沁源康伟森达源煤业有限公司煤矿采矿权评估报告书》中估算的三家煤矿净利润数值较高者(其中:2012年净利润为26,580.18万元、2013年净利润为57,196.95万元、2014年净利润为67,188.31万元),将由永泰控股集团有限公司以现金方式,自山西康伟集团有限公司相关年度审计报告出具之日起60日内,对山西康伟集团有限公司实际实现净利润与盈利预测净利润差额按本公司持有的65%股权比例计算所对应的数额向本公司先行补偿赔付,然后永泰控股集团有限公司再向相关转让方追偿。					
与再融资相关的承诺	股份限售	永泰控股集团	认购公司2010年度和2011年度非公开发行股票,锁定期为自认购之日起三年。	-	是	是	-	-
其他承诺	其他	永泰控股集团	对继续增持公司股份作出承诺:在2013年9月25日前以自身名义或通过一致行动人继续在二级市场增持本公司股票,后续增持价格不高于9元/股,最低增持比例不低于本公司总股本的0.5%,累计增持比例不超过本公司总股本的2%;在后续增持计划实施期间及法定期限内不减持或转让所持有的本公司股票。	-	是	是	-	-

## 九、聘任、解聘会计师事务所情况

单位:万元 币种:人民币

是否改聘会计师事务所:	否
	现聘任
境内会计师事务所名称	山东和信会计师事务所(特殊普通合伙)
境内会计师事务所报酬	120
境内会计师事务所审计年限	17年

	名称	报酬
内部控制审计会计师事务所	山东和信会计师事务所(特殊普通合伙)	50

报告期内,公司聘任的山东正源和信有限责任会计师事务所改制并更名为:山东和信会计师事务所(特殊普通合伙)。

## 十、上市公司及其董事、监事、高级管理人员、持有5%以上股份的股东、实际控制人、收购人处罚及整改情况

报告期内,公司及其董事、监事、高级管理人员、持有5%以上股份的股东、

实际控制人、收购人均未受中国证监会的稽查、行政处罚、通报批评及证券交易所的公开谴责。

## 十一、其他重大事项的说明

### (1) 关于中标国土资源部 2012 年页岩气探矿权招标出让事项

2013 年 1 月 8 日，公司全资子公司华瀛山西能源投资有限公司接到国土资源部《中标通知书》，确定华瀛山西能源投资有限公司为贵州凤冈页岩气二区块的探矿权中标人。2013 年 1 月 18 日，华瀛山西能源投资有限公司获得了国土资源部颁布的贵州凤冈二区块页岩气矿产资源勘查许可证，证号：0200001310011。

有关本次页岩气探矿权中标事项公司已于 2013 年 1 月 9 日、2013 年 1 月 23 日在《上海证券报》、《中国证券报》、《证券时报》、《证券日报》及上海证券交易所的网站（[www.sse.com.cn](http://www.sse.com.cn)）上进行了披露。

### (2) 关于停止 H 股发行事项

公司分别于 2013 年 2 月 1 日、2013 年 2 月 20 日召开第八届董事会第四十七次会议和 2013 年第二次临时股东大会，审议通过了公司停止 H 股发行相关事项。

有关停止 H 股发行事项公司已于 2013 年 2 月 5 日、2013 年 2 月 21 日在《上海证券报》、《中国证券报》、《证券时报》、《证券日报》及上海证券交易所的网站（[www.sse.com.cn](http://www.sse.com.cn)）上进行了披露。

### (3) 2012 年公司债券事项

2012 年公司债券（第一期）于 2013 年 1 月 10 日在上海证券交易所挂牌交易，债券简称为“12 永泰 01”，上市代码：122215”。

2012 年公司债券（第二期）发行于 2013 年 1 月 31 日至 2013 年 2 月 4 日，通过网上和网下同时发行，本期债券发行总额为 9 亿元，发行价格为每张 100 元，发行利率为 5.45%。最终网上实际发行数量为人民币 0.3780 亿元，网下实际发行数量为 8.622 亿元。本期债券的付息日为 2014 年至 2018 年每年的 1 月 31 日，到期日为 2018 年 1 月 31 日，兑付日期为 2018 年 1 月 31 日。2013 年 3 月 1 日本期发行债券在上海证券交易所挂牌交易，债券简称为“12 永泰 02”，上市代码“122222”。

有关上述公司债券事项公司已于 2013 年 1 月 9 日、2013 年 1 月 29 日、2013 年 1 月 31 日、2013 年 2 月 5 日、2013 年 2 月 28 日在《上海证券报》、《中国证券报》、《证券时报》、《证券日报》及上海证券交易所的网站（[www.sse.com.cn](http://www.sse.com.cn)）上进行了披露。

### (4) 2013 年公司债券事项

2013 年公司债券发行议案于 2013 年 3 月 7 日经第八届董事会第三十八次会议审议通过，于 2013 年 3 月 29 日经 2012 年度股东大会审议通过，公司拟向社会公众公开发行不超过人民币 38 亿元的公司债券。

公司本次债券发行申请于 2013 年 4 月 9 日由中国证监会受理，于 2013 年 6 月 17 日获得中国证监会发行审核委员会审核有条件通过。2013 年 7 月 11 日，公司收到中国证监会核发的《关于核准永泰能源股份有限公司公开发行公司债券的批复》（证监许可[2013]907 号），核准公司向社会公开发行面值不超过 38 亿元

的公司债券。

2013年8月6日至2013年8月8日，本次债券通过网上和网下同时发行，发行总额为38亿元，发行价格为每张100元，发行利率为6.80%。最终网上实际发行数量为0.05423亿元，网下实际发行数量为37.94577亿元。本次债券的付息日为2014年至2018年每年的8月6日，到期日为2018年8月6日，兑付日期为2018年8月6日。2013年8月19日本次发行债券在上海证券交易所挂牌交易，债券简称为“13永泰债”，上市代码“122267”。

有关本次公司债券发行事项公司已于2013年3月9日、2013年3月30日、2013年6月18日、2013年7月12日、2013年8月2日、2013年8月6日、2013年8月9日、2013年8月16日在《上海证券报》、《中国证券报》、《证券时报》、《证券日报》及上海证券交易所的网站（www.sse.com.cn）上进行了披露。

#### （5）公司债券跟踪评级及兑付兑息情况

报告期内，公司债券受托管理人安信证券股份有限公司出具了《永泰能源股份有限公司2011年公司债券受托管理事务报告（2012年度）》、《永泰能源股份有限公司2012年公司债券（第一期）（第二期）受托管理事务报告（2012年度）》。联合信用评级有限公司对公司发行的“11永泰债”、“12永泰01”、“12永泰02”三期债券进行了跟踪评级，具体结果为：公司主体长期信用等级维持为AA+，评级展望为稳定；公司发行的“11永泰债”公司债券信用等级上年度跟踪评级维持为AA，本年度跟踪评级调增至AA+；公司发行的“12永泰01”公司债券信用等级维持为AA+；公司发行的“12永泰02”公司债券信用等级维持为AA+。上述有关报告公司于2013年4月8日在上海证券交易所的网站（www.sse.com.cn）上进行了披露。

报告期内，公司于2013年12月16日如期兑付2011年公司债券2013年度利息；于2013年12月20日如期兑付2012年公司债券（第一期）2013年度利息；2012年公司债券（第二期）和2013年度公司债券尚不需进行付息。公司债券兑付兑息不存在违约情况，未来亦不存在按期偿付风险。公司银行贷款本息均无逾期情况。

#### （6）关于控股股东更名事项

2013年4月1日，经北京市工商行政管理局核准，公司控股股东永泰投资控股有限公司名称变更为“永泰控股集团有限公司”，并同时获得北京市工商行政管理局颁发的《企业集团登记证》，企业集团简称“永泰控股集团”。除上述变更外，其他登记事项保持不变。

有关控股股东更名事项公司已于2013年4月10日在《上海证券报》、《中国证券报》、《证券时报》、《证券日报》及上海证券交易所的网站（www.sse.com.cn）上进行了披露。

#### （7）关于发行非公开定向债务融资工具事项

公司关于发行非公开定向债务融资工具的议案于2013年4月17日经第八届董事会第五十次会议审议通过，于2013年5月3日经2013年第三次临时股东大会审议通过。公司拟向中国银行间市场交易商协会申请注册最高待偿还余额不超过人民币60亿元（含60亿元）的非公开定向债务融资工具。公司于2014年3月3日收到中国银行间市场交易商协会出具的《接受注册通知书》（中市协注



[2014] PPN95 号), 同意接受公司非公开定向债务融资工具注册。2014 年 4 月 17 日, 公司完成了非公开定向债务融资工具(第一期)的发行工作, 本期非公开定向债务融资工具发行金额为 9 亿元, 期限为 3 年, 发行利率为 9%。

有关本次非公开定向债务融资工具事项公司已于 2013 年 4 月 18 日、2013 年 5 月 4 日、2014 年 3 月 4 日、2014 年 4 月 19 日在《上海证券报》、《中国证券报》、《证券时报》、《证券日报》及上海证券交易所的网站(www.sse.com.cn)上进行了披露。

#### (8) 关于终止发行股份购买资产并配套融资暨关联交易事项

公司分别于 2013 年 6 月 13 日、2013 年 7 月 2 日召开第八届董事会第五十五次会议和 2013 年第四次临时股东大会, 审议通过了公司终止发行股份购买资产并配套融资暨关联交易事项, 并向中国证监会主动要求撤回相关申请材料。2013 年 7 月 26 日, 公司收到中国证监会下发的《中国证监会行政许可申请终止审查通知书》([2013]313 号), 根据《中华人民共和国行政许可法》、《中国证券监督管理委员会行政许可实施程序规定》的相关规定, 中国证监会决定终止对公司申请的审查。

有关终止发行股份购买资产并配套融资暨关联交易事项公司已于 2013 年 6 月 14 日、2013 年 7 月 3 日、2013 年 7 月 27 日在《上海证券报》、《中国证券报》、《证券时报》、《证券日报》及上海证券交易所的网站(www.sse.com.cn)上进行了披露。

#### (9) 关于对江苏永泰发电有限公司进行增资事项

公司分别于 2013 年 6 月 13 日、2013 年 7 月 2 日召开第八届董事会第五十五次会议和 2013 年第四次临时股东大会, 审议通过了《关于对江苏永泰发电有限公司增资的议案》。公司对全资子公司江苏永泰发电有限公司进行增资, 增资总金额为 22.5 亿元, 本次增资金额为 4.5 亿元, 本次增资完成后江苏永泰发电有限公司注册资本将由 5,000 万元变更为 5 亿元, 本公司仍持有其 100% 股权。报告期内上述 4.5 亿元增资事项已经完成。

有关对江苏永泰发电有限公司增资事项公司已于 2013 年 6 月 15 日、2013 年 7 月 3 日在《上海证券报》、《中国证券报》、《证券时报》、《证券日报》及上海证券交易所的网站(www.sse.com.cn)上进行了披露。

#### (10) 控股股东增持公司股份事项

报告期内, 控股股东永泰控股集团有限公司已完成增持公司股份相关承诺。自 2012 年 9 月 26 日至 2013 年 9 月 16 日期间, 公司控股股东永泰控股集团有限公司通过上海证券交易所集中竞价交易系统累计增持本公司股份 8,888,502 股, 相关增持计划已履行完毕。本次增持计划完成后, 永泰控股集团有限公司持有本公司股份共计 722,654,674 股, 占本公司总股本的 40.88%。在增持计划实施期间, 永泰控股集团有限公司依据承诺未减持本公司股票。

有关控股股东增持公司股份事项公司已于 2013 年 6 月 25 日、2013 年 9 月 17 日在《上海证券报》、《中国证券报》、《证券时报》、《证券日报》及上海证券交易所的网站(www.sse.com.cn)上进行了披露。

#### (11) 关于发行短期融资券事项

公司关于发行短期融资券的议案分别于 2013 年 8 月 23 日、9 月 12 日经第

八届董事会第五十八次和 2013 年第六次临时股东大会审议通过。公司拟向中国银行间市场交易商协会申请注册发行不超过 60 亿元的短期融资券。公司于 2014 年 3 月 3 日收到中国银行间市场交易商协会出具的《接受注册通知书》（中市协注[2014] CP58 号），同意接受公司短期融资券注册。2014 年 3 月 14 日，公司已完成了 2014 年度第一期短期融资券的发行工作。本期融资券发行金额为 20 亿元，期限为 365 天，单位面值 100 元，发行的利率为 7.5%，起息日为 2014 年 3 月 14 日，兑付日为 2015 年 3 月 14 日。

有关本次发行短期融资券事项公司已于 2013 年 8 月 27 日、2013 年 9 月 13 日、2014 年 3 月 4 日、2014 年 3 月 18 日在《上海证券报》、《中国证券报》、《证券时报》、《证券日报》及上海证券交易所的网站（[www.sse.com.cn](http://www.sse.com.cn)）上进行了披露。

#### （12）关于对银源煤焦开发有限公司进行增资事项

公司分别于 2013 年 11 月 15 日召开第九届董事会第一次会议审议通过了《关于对灵石银源煤焦开发有限公司增资的议案》，于 2014 年 2 月 13 日召开第九届董事会第三次会议，审议通过了《关于调整对子公司灵石银源煤焦开发有限公司增资方案的议案》，同意由公司与全资子公司华瀛山西按持股比例对银源煤焦共同增资，按 1 元现金认购 1 元注册资本，本次增资金额共计 16 亿元，增资完成后银源煤焦注册资本变更至 26 亿元。本次增资事项已于 2014 年 2 月全部完成。

有关银源煤焦增资事项公司已于 2013 年 11 月 16 日、2014 年 2 月 14 日在《上海证券报》、《中国证券报》、《证券时报》、《证券日报》及上海证券交易所的网站（[www.sse.com.cn](http://www.sse.com.cn)）上进行了披露。

#### （13）有关山西康伟集团有限公司业绩承诺事项。

经山东和信会计师事务所（特殊普通合伙）审计并出具的《山西康伟集团有限公司 2013 年度审计报告》（鲁和信审字（2014）第 000108 号），山西康伟集团有限公司 2013 年实际实现归属于母公司净利润为 23,370.00 万元，公司进行重大资产购买及增资收购时永泰控股集团作出承诺中的康伟集团 2013 年估算的净利润为 57,196.95 万元，2013 年实际实现归属于母公司净利润低于承诺盈利数 33,826.95 万元。主要原因系报告期内受国内经济增速减缓、经济结构调整、投资和出口增速回落等宏观经济形势影响，煤炭市场形势较收购时发生重大变化，煤炭价格较收购时产生大幅下跌所致。根据公司控股股东永泰控股集团作出的相关承诺，将由永泰控股集团以现金方式，自山西康伟集团有限公司 2013 年度审计报告出具之日起 60 日内，对山西康伟集团有限公司实际实现净利润与盈利预测净利润差额按本公司持有的 65% 股权比例计算所对应的数额向本公司先行补偿赔付，即由永泰控股集团向本公司补偿 21,987.52 万元。

## 第六节 股份变动及股东情况

### 一、股本变动情况

#### (一) 股份变动情况表

##### 1、股份变动情况表

单位：股

	本次变动前		本次变动增减(+, -)					本次变动后	
	数量	比例(%)	发行新股	送股	公积金转股	其他	小计	数量	比例(%)
一、有限售条件股份	704,811,984	39.87				-371,200,000	-371,200,000	333,611,984	18.87
1、国家持股									
2、国有法人持股	139,200,000	7.87				-139,200,000	-139,200,000	0	0
3、其他内资持股	565,611,984	32.00				-232,000,000	-232,000,000	333,611,984	18.87
其中：境内非国有法人持股	565,611,984	32.00				-232,000,000	-232,000,000	333,611,984	18.87
境内自然人持股									
4、外资持股									
其中：境外法人持股									
境外自然人持股									
二、无限售条件流通股	1,062,747,546	60.13				371,200,000	371,200,000	1,433,947,546	81.13
1、人民币普通股	1,062,747,546	60.13				371,200,000	371,200,000	1,433,947,546	81.13
2、境内上市的外资股									
3、境外上市的外资股									
4、其他									
三、股份总数	1,767,559,530	100				0	0	1,767,559,530	100

##### 2、股份变动情况说明

2013年3月6日，公司2011年度非公开发行限售流通股371,200,000股解除限售上市流通。本次限售流通股上市后，公司限售流通股变更为333,611,984股，无限售流通股变更为1,433,947,546股，公司总股本未发生变化。

#### (二) 限售股份变动情况

单位：股

股东名称	年初限售股数	本年解除限售股数	本年增加限售股数	年末限售股数	限售原因	解除限售日期
永泰控股集团有限公司	261,058,064	0	0	261,058,064	2011年度非公开发行	2015年3月6日
永泰控股集团有限公司	72,553,920	0	0	72,553,920	2010年度非公开发行	2014年3月25日
天津吉融股权投资合伙企业(有限合伙)	103,200,000	103,200,000	0	0	2011年度非公开发行	2013年3月6日
中国华电集团资本控股有限公司	74,800,000	74,800,000	0	0	2011年度非公开发行	2013年3月6日

重庆昊海源信投资中心（有限合伙）	64,400,000	64,400,000	0	0	2011 年度非公开发行	2013 年 3 月 6 日
重庆北江汇宇投资中心（有限合伙）	64,400,000	64,400,000	0	0	2011 年度非公开发行	2013 年 3 月 6 日
中国长城资产管理公司	64,400,000	64,400,000	0	0	2011 年度非公开发行	2013 年 3 月 6 日
合计	704,811,984	371,200,000	0	333,611,984	/	/

## 二、证券发行与上市情况

### （一）截至报告期末近 3 年历次证券发行情况

单位：股 币种：人民币

股票及其衍生证券的种类	发行日期	发行价格（或利率）	发行数量	上市日期	获准上市交易数量	交易终止日期
股票类						
A 股	2011 年 3 月 16 日	22.50	80,000,000	2011 年 3 月 25 日	80,000,000	
A 股	2012 年 2 月 17 日	15.50	316,129,032	2012 年 3 月 6 日	316,129,032	
可转换公司债券、分离交易可转债、公司债类						
公司债券	2011 年 12 月 14 日	7.10	500,000,000	2012 年 1 月 9 日	500,000,000	2016 年 12 月 14 日
公司债券	2012 年 12 月 20 日	5.68	1,600,000,000	2013 年 1 月 10 日	1,600,000,000	2017 年 12 月 20 日
公司债券	2013 年 1 月 31 日	5.45	900,000,000	2013 年 3 月 1 日	900,000,000	2018 年 1 月 31 日
公司债券	2013 年 8 月 6 日	6.80	3,800,000,000	2013 年 8 月 19 日	3,800,000,000	2018 年 8 月 6 日

1、2011 年 2 月 15 日，公司收到中国证监会核发的《关于核准永泰能源股份有限公司非公开发行股票批复》（证监许可[2011]213 号），核准公司非公开发行不超过 9,170 万股新股。2011 年 3 月 16 日至 2011 年 3 月 25 日，通过询价公司以非公开发行股票的方式向包括控股股东永泰控股集团在内的 7 名特定投资者以 22.50 元/股的价格共发行了 80,000,000 股人民币普通股（A 股），本次发行新增股份于 2011 年 3 月 25 日在中国证券登记结算有限责任公司上海分公司办理完毕登记托管手续。本次发行新增股份的性质为有限售条件股份，控股股东永泰控股集团持有的本次发行股份上市流通日为 2014 年 3 月 25 日，其他认购人持有的本次非公开发行股份上市流通日为 2012 年 3 月 25 日。

2、2012 年 1 月 19 日，公司收到中国证监会核发的《关于核准永泰能源股份有限公司非公开发行股票批复》（证监许可[2012]80 号），核准公司非公开发

行不超过 31,613 万股新股。2012 年 2 月 17 日至 2012 年 3 月 6 日，通过询价公司以非公开发行股票的方式向包括控股股东永泰控股集团在内的 6 名特定投资者以 15.50 元/股的价格共发行了 316,129,032 股人民币普通股（A 股），本次发行新增股份已于 2012 年 3 月 6 日在中国证券登记结算有限责任公司上海分公司办理完毕登记托管手续。本次发行新增股份的性质为有限售条件股份，控股股东永泰控股集团持有的本次发行股份上市流通日为 2015 年 3 月 6 日，其他认购人持有的本次非公开发行股份上市流通日为 2013 年 3 月 6 日。

3、2011 年 11 月 28 日，公司收到中国证券监督管理委员会《关于核准永泰能源股份有限公司公开发行公司债券的批复》（证监许可[2011]1854 号），核准公司向社会公开发行面值不超过 5 亿元的公司债券。2011 年 12 月 14 日至 16 日，公司通过网上和网下发行方式发行 5 亿元公司债券，债券票面利率为 7.10%，期限为 5 年。本次公司债券已于 2012 年 1 月 9 日在上海证券交易所挂牌交易，证券简称“11 永泰债”，证券代码“122111”。

4、2012 年 12 月 13 日，公司收到中国证券监督管理委员会《关于核准永泰能源股份有限公司公开发行公司债券的批复》（证监许可[2012]1667 号），核准公司向社会公开发行面值不超过 25 亿元的公司债券，本次公司债券采用分期发行方式，首期发行面值不少于总发行面值的 50%。本次债券分两期发行：

（1）2012 年 12 月 20 日至 24 日，公司通过网上和网下发行方式发行 2012 年公司债券（第一期）16 亿元，债券票面利率为 5.68%，期限为 5 年。本次公司债券已于 2013 年 1 月 10 日在上海证券交易所挂牌交易，证券简称“12 永泰 01”，证券代码“122215”。

（2）2013 年 1 月 31 日至 2 月 4 日，公司通过网上和网下发行方式发行 2012 年公司债券（第二期）9 亿元，债券票面利率为 5.45%，期限为 5 年。本次公司债券已于 2013 年 3 月 1 日在上海证券交易所挂牌交易，证券简称“12 永泰 02”，证券代码“122222”。

5、2013 年 7 月 11 日，公司收到中国证券监督管理委员会《关于核准永泰能源股份有限公司公开发行公司债券的批复》（证监许可[2013]907 号），核准公司向社会公开发行面值不超过 38 亿元的公司债券。2013 年 8 月 6 日至 8 日，公司通过网上和网下发行方式发行 38 亿元公司债券，债券票面利率为 6.80%，期限为 5 年。本次公司债券已于 2013 年 8 月 19 日在上海证券交易所挂牌交易，证券简称“13 永泰债”，证券代码“122267”。

## （二）公司股份总数及股东结构变动及公司资产和负债结构的变动情况

2013 年 3 月 6 日，公司 2011 年度非公开发行限售流通股 371,200,000 股解除限售上市流通。本次限售流通股上市后，公司限售流通股变更为 333,611,984 股，占公司总股份的 18.87%；无限售流通股变更为 1,433,947,546 股，占公司总股份的 81.13%，公司总股本未发生变化。

## （三）现存的内部职工股情况

本报告期末公司无内部职工股。

## 三、股东和实际控制人情况

### （一）股东数量和持股情况

单位：股

截止报告期末股东总数			81,716	年度报告披露日前第 5 个交易日末股东总数		83,446
前十名股东持股情况						
股东名称	股东性质	持股比例(%)	持股总数	报告期内增减	持有有限售条件股份数量	质押或冻结的股份数量
永泰控股集团有限公司	境内非国有法人	40.88	722,654,674	8,888,502	333,611,984	质押 720,488,778
天津吉融股权投资合伙企业(有限合伙)	境内非国有法人	5.84	103,200,000	0	0	无
史春荣	境内自然人	3.02	53,318,800	53,318,800	0	无
李粉娥	境内自然人	2.21	38,981,200	38,981,200	0	无
温建玲	境内自然人	1.21	21,370,000	0	0	无
郭向文	境内自然人	1.13	20,000,000	20,000,000	0	无
江苏宗申三轮摩托车制造有限公司	境内非国有法人	0.72	12,734,342	-11,490,298	0	无
中国工商银行-国联安德盛小盘精选证券投资基金	其他	0.62	11,000,000	2,400,000	0	无
中国工商银行股份有限公司-鹏华中证 A 股资源产业指数分级证券投资基金	其他	0.47	8,302,788	8,302,788	0	无
中国银行股份有限公司-嘉实沪深 300 交易型开放式指数证券投资基金	其他	0.32	5,706,233	107,133	0	质押 11,200
前十名无限售条件股东持股情况						
股东名称	持有无限售条件股份的数量		股份种类及数量			
永泰控股集团有限公司	389,042,690		人民币普通股		389,042,690	
天津吉融股权投资合伙企业(有限合伙)	103,200,000		人民币普通股		103,200,000	
史春荣	53,318,800		人民币普通股		53,318,800	
李粉娥	38,981,200		人民币普通股		38,981,200	
温建玲	21,370,000		人民币普通股		21,370,000	
郭向文	20,000,000		人民币普通股		20,000,000	
江苏宗申三轮摩托车制造有限公司	12,734,342		人民币普通股		12,734,342	
中国工商银行-国联安德盛小盘精选证券投资基金	11,000,000		人民币普通股		11,000,000	
中国工商银行股份有限公司-鹏华中证 A 股资源产业指数分级证券投资基金	8,302,788		人民币普通股		8,302,788	
中国银行股份有限公司-嘉实沪深 300 交易型开放式指数证券投资基金	5,706,233		人民币普通股		5,706,233	
上述股东关联关系或一致行动的说明	从公司已知的资料查知,永泰控股集团有限公司与其他股东无关联关系,也不属于一致行动人;公司未知其它股东之间有无关联关系,也未知是否属于一致行动人。					

## 前十名有限售条件股东持股数量及限售条件

单位:股

序号	有限售条件 股东名称	持有的有 限售条件 股份数量	有限售条件股份 可上市交易情况		限售条件
			可上市交易时间	新增可上市交 易股份数量	
1	永泰控股集团有限 公司	333,611,984	2014 年 3 月 25 日	72,553,920	公司 2010 年度、2011 年度非公开 发行股票时限售条件：自发行结 束之日起 36 个月内不得转让
			2015 年 3 月 6 日	261,058,064	

## 四、控股股东及实际控制人情况

## (一) 控股股东情况

## 1、法人

单位：万元 币种：人民币

名称	永泰控股集团有限公司
单位负责人或法定代表人	王金余
成立日期	2002 年 4 月 15 日
组织机构代码	73706004-0
注册资本	154,000
主要经营业务	项目投资
经营成果	2013 年度永泰控股集团实现营业收入 114.27 亿元，净利润 4.26 亿元（合并报表未经审计数据）。
财务状况	2013 年 12 月 31 日永泰控股集团总资产 539.66 亿元，净资产 114.55 亿元（合并报表未经审计数据）。
现金流和未来发展策略	2013 年永泰控股集团实现的经营活动产生的现金流量净额为 31.5 亿元。集团公司发展战略是：致力于向以能源、城建、石化、金融、医药等业务于一体的综合性企业集团方向发展，并不断巩固管理基础，提升经营水平，突出资源优势，夯实产业基础，促进产业协调发展，努力构筑稳健经营、特色突出、管理坚实、效益一流的企业集团，形成集团化、规模化、多元化的发展格局。
报告期内控股和参股的其他境内外上市公司的股权情况	报告期内永泰控股集团持有其他两家上市公司股权：（1）持有江苏联环药业集团有限公司 44.2% 股权，江苏联环药业集团有限公司持有江苏联环药业股份有限公司（证券代码：600513、证券简称：联环药业）38.64% 股权；（2）持有海南祥源投资有限公司 100% 股权和海南新海基投资有限公司 100% 股权，海南祥源投资有限公司和海南新海基投资有限公司合计持有海南海德实业股份有限公司（证券代码：000567、证券简称：海德股份）27.72% 股权。

## 2、公司不存在控股股东情况的特别说明

2013 年 4 月 1 日，经北京市工商行政管理局核准，公司控股股东名称由“永泰投资控股有限公司”变更为“永泰控股集团有限公司”，并同时获得北京市工商行政管理局颁发的《企业集团登记证》，企业集团简称“永泰控股集团”。除上述变更外，其他登记事项保持不变。

## 3、报告期内控股股东变更情况索引及日期

报告期内公司控股股东未发生变更。

### (二) 实际控制人情况

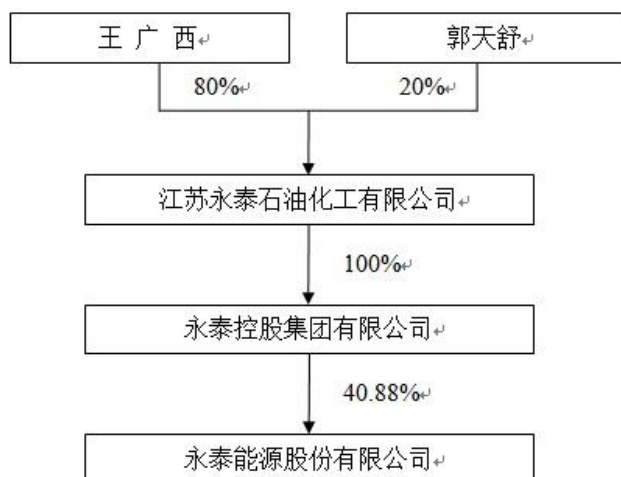
#### 1、 自然人

姓名	王广西、郭天舒夫妇
国籍	中 国
是否取得其他国家或地区居留权	否
最近 5 年内的职业及职务	王广西曾任江苏永泰投资有限公司董事长、总经理，永泰控股集团有限公司董事长，本公司董事长；现任永泰控股集团有限公司董事。郭天舒为王广西配偶，持有公司控股股东股份。
过去 10 年曾控股的境内外上市公司情况	自 2007 年 12 月起控股本公司；自 2013 年 9 月起控股海南海德实业股份有限公司（证券代码：000567、证券简称：海德股份）

## 2、报告期内实际控制人变更情况索引及日期

报告期内公司实际控制人未发生变更。

## 3、公司与实际控制人之间的产权及控制关系的方框图



## 五、其他持股在百分之十以上的法人股东

截止本报告期末公司无其他持股在百分之十以上的法人股东。



## 第七节 董事、监事、高级管理人员和员工情况

### 一、持股变动及报酬情况

#### (一) 现任及报告期内离任董事、监事和高级管理人员持股变动及报酬情况

单位：股

姓名	职务	性别	年龄	任期起始日期	任期终止日期	年初持股数	年末持股数	年度内股份增减变动量	增减变动原因	报告期内从公司领取的应付报酬总额(万元)(税前)	报告期从股东单位获得的应付报酬总额(万元)
徐培忠	董事长	男	51	2013年11月15日	2016年11月15日	0	0	0		80	0
符小民	副董事长 总经理	男	54	2013年11月15日	2016年11月15日	0	0	0		80	0
王军	董事 常务副总经理 董事会秘书	男	49	2013年11月15日	2016年11月15日	0	0	0		60	0
常胜秋	董事	男	47	2013年11月15日	2016年11月15日	0	0	0		80	0
窦红平	董事	男	45	2013年11月15日	2016年11月15日	0	0	0		80	0
杜书伟	独立董事	男	46	2013年11月15日	2016年11月15日	0	0	0		13.12	0
郭文峰	独立董事	男	46	2013年11月15日	2016年11月15日	0	0	0		13.12	0
刘春芝	独立董事	女	64	2013年11月15日	2016年11月15日	0	0	0		13.12	0
鲁德朝	监事会主席	男	58	2013年11月15日	2016年11月15日	0	0	0		60	0
王冬顺	监事会副主席	男	47	2013年11月15日	2016年11月15日	0	0	0		60	0
孙建运	监事	男	44	2013年11月24日	2016年11月15日	0	0	0		28	0
刘保申	副总经理	男	52	2013年11月15日	2016年11月15日	0	0	0		60	0
赵京虎	副总经理	男	39	2013年11月15日	2016年11月15日	0	0	0		60	0
卞鹏飞	总会计师	男	33	2013年11月15日	2016年11月15日	0	0	0		45	0
王金余	原董事长	男	56	2010年10月12日	2013年11月15日	0	0	0		88	0
蒲建平	原副董事长	男	45	2010年10月12日	2013年11月15日	0	0	0		73.33	0
李恒	原董事	男	52	2011年5月5日	2013年11月15日	2,100	2,100	0		0	0
朱新民	原监事会主席	男	47	2010年10月12日	2013年11月15日	0	0	0		50.42	0
孙永才	原监事	男	46	2010年10月12日	2013年11月15日	0	0	0		45	0
莫先跃	原监事	男	38	2010年10月12日	2013年11月15日	0	0	0		30	0
费志冰	原副总经理	男	49	2010年10月12日	2013年11月15日	0	0	0		55	0
王忠坤	原副总经理 原总会计师	男	44	2011年5月9日	2013年11月15日	0	0	0		55	0
郭夕祥	原总工程师	男	50	2010年10月12日	2013年11月15日	0	0	0		60	0
陈卫国	原监事	男	45	2013年11月15日	2013年11月24日	0	0	0		0	0
合计	/	/	/	/	/	2,100	2,100	0	/	1,189.11	0

最近五年的工作经历：

徐培忠：曾任中煤大屯煤电集团有限责任公司姚桥矿党委书记、副矿长，中煤大屯煤电集团有限责任公司铁路管理处处长，中煤大屯煤电集团有限责任公司实业公司总经理，中煤第一建设有限公司安监局长，本公司子公司华瀛山西能源投资有限公司董事长、本公司副董事长；现任本公司董事长。

符小民：曾任江苏煤矿安监局副局长，本公司子公司华瀛山西能源投资有限公司总经理、本公司董事；现任本公司副董事长、总经理。

王 军：曾任中煤大屯煤电集团有限责任公司监事，上海大屯能源股份有限公司市场经营处处长、铝板带项目筹备处处长，徐州四方铝业集团有限公司党委书记、副董事长，本公司子公司华瀛山西能源投资有限公司副总经理、本公司副总经理；现任本公司董事、常务副总经理、董事会秘书。

常胜秋：曾任中煤第五建设公司副总工程师、安监局副局长，中煤建设集团有限公司副总工程师、安监局副局长，本公司子公司华瀛山西能源投资有限公司总工程师、本公司子公司山西康伟集团有限公司总经理；现任本公司董事、本公司子公司灵石银源煤焦开发有限公司董事长。

窦红平：曾任上海大屯能源股份有限公司徐庄煤矿副矿长、龙东煤矿矿长、孔庄煤矿矿长，本公司子公司华瀛山西能源投资有限公司副总经理、总经理；现任本公司董事、本公司子公司华瀛山西能源投资有限公司董事长。

杜书伟：曾任同济医科大学附属同济医院经改办副主任、主任、财务处处长兼经改办主任、总会计师兼财务处处长；现任华中科技大学同济医院副院长，本公司独立董事。

郭文峰：曾任西安经贸律师事务所律师助理，深圳市太太药业有限公司法律顾问，深圳市亚太律师事务所律师；现任广东广和律师事务所律师、合伙人，本公司独立董事。

刘春芝：曾任武汉卷烟厂党委委员、工会主席，武汉烟草集团有限公司党委委员、董事、工会主席；现任本公司独立董事。

鲁德朝：曾任上海大屯能源股份公司副总经理、总经济师兼任人事部长、贸易部经理，本公司子公司华瀛山西能源投资有限公司副总经理、本公司子公司南京永泰能源发展有限公司董事长、本公司副总经理；现任本公司监事会主席。

王冬顺：曾任江苏大屯铝业有限公司副总经理，本公司子公司华瀛山西能源投资有限公司副总经理、本公司经营总监兼经营管理部部长；现任本公司监事会副主席兼监察审计部部长。

孙建运：曾任中煤第一建设公司第十工程处信息部部长，中煤第一建设公司市场开发办公室副主任，本公司基本建设部副部长、太原办事处主任，现任本公司监事、战略发展部部长。

刘保申：曾任义马煤业集团千秋矿矿长，义马煤业集团中联润世新疆煤业公司总经理，本公司子公司华瀛山西能源投资有限公司副总经理；现任本公司副总经理。

赵京虎：曾任中煤第一建设公司第四十九工程处副总工程师兼项目经理、副处长、处长，本公司子公司华瀛山西能源投资有限公司副总经理；现任本公司副总经理、本公司子公司陕西亿华矿业开发有限公司董事长、本公司子公司榆林永泰煤电有限公司董事长。

卞鹏飞：曾任永泰城建集团有限公司财务部部长，本公司子公司灵石银源煤焦开发有限公司财务总监、本公司财务部部长；现任本公司总会计师、本公司子公司北京润泰创业投资管理有限公司执行董事。

王金余：曾任上海能源股份有限公司副董事长，中煤第五建设公司总经理、党委副书记，中国中煤能源集团有限公司总经理助理，中煤建设集团有限公司执行董事、总经理、党委副书记，永泰控股集团有限公司总裁，本公司董事长；现任永泰控股集团有限公司董事长。

蒲建平：曾任职于中国工商银行河南平顶山分行，永泰投资控股有限公司，本公司子公司深圳市凯达中盛投资管理有限公司董事长、本公司子公司北京润泰创业投资管理有限公司董事长、本公司副董事长；现任永泰控股集团有限公司总裁。

李恒：曾任泰安市经济开发投资公司综合部副主任，泰山生力源集团股份有限公司董事、副总经理、党委委员，泰安市国有资产经营有限公司总会计师、副总经理、董事、党委委员，本公司董事。现任泰安市国有资产经营有限公司董事、副总经理、党委委员，泰山旅游集团有限公司党委书记、董事长、总经理。

朱新民：曾任职于宝钢集团南京轧钢总厂，江苏省审计事务所，江苏天华大彭会计师事务所，江苏富华会计师事务所，本公司董事、副总经理、董事会秘书、财务负责人、监事会主席；现任海南海德实业股份有限公司副总经理、总会计师。

孙永才：曾任山东裕隆矿业集团采煤副总，新疆伊宁市会通矿业发展有限公司矿长、总经理助理，黑龙江省农源工矿公司工程部部长，本公司监事；现任本公司生产技术部部长。

莫先跃：曾任江苏友联房地产开发有限公司总经理助理，南京同创集团总经理助理、销售副总经理，青岛润泰兆业环保科技有限公司常务副总经理，本公司人力资源部副部长、监事；现任本公司子公司永泰运销集团有限公司销售部部长。

费志冰：曾任南京金丝利喜来登酒店财务总监，金陵饭店股份有限公司财务总监，永泰投资控股有限公司副总裁，本公司监事会主席、副总经理、财务总监；现任永泰控股集团有限公司副总裁。

王忠坤：曾任中煤大屯公司财务处资金科副科长、科长，中煤大屯公司电厂技改筹建处副总会计师兼财务科长，中煤大屯公司监察审计部副部长，中煤陕西榆林能源化工有限公司副总会计师，本公司副总经理、总会计师；现任永泰控股集团有限公司监事会副主席。

郭夕祥：曾任上海大屯能源股份有限公司姚桥煤矿生产副矿长、总工程师，中煤能源新疆松树头煤业有限公司执行董事、总经理、总工程师，中煤能源新疆天山煤业有限公司董事，本公司总工程师。

陈卫国：曾任永泰控股集团有限公司董事会办公室主任，江苏国信建设有限公司董事长，本公司监事；现任本公司子公司华瀛山西能源投资有限公司物资管理部部长。

## 二、现任及报告期内离任董事、监事和高级管理人员的任职情况

### (一) 在股东单位任职情况

截止本报告期末公司无董事、监事、高管在股东单位任职。

**(二) 在其他单位任职情况**

任职人员姓名	其他单位名称	在其他单位担任的职务	任期起始日期	任期终止日期
杜书伟	华中科技大学同济医院	副院长	2008年8月1日	
郭文峰	广东广和律师事务所	律师、合伙人	2003年3月1日	

**三、董事、监事、高级管理人员报酬情况**

董事、监事、高级管理人员报酬的决策程序	董事、监事的报酬由董事会制定报酬预案后，提请股东大会表决通过；高级管理人员的报酬由董事会确定。
董事、监事、高级管理人员报酬确定依据	公司根据工作岗位的内容与性质，本着有利于人员激励和发展的原则，结合公司经营绩效、管理责任，确定实行年薪制。公司对董事、监事和高级管理人员采用基本工资与绩效工资相结合的方式来确定其报酬，绩效工资结合公司实际完成的年度生产经营业绩和管理目标综合确定；独立董事采用年度津贴的办法确定其报酬。
董事、监事和高级管理人员报酬的应付报酬情况	2013年，公司董事、监事和高级管理人员应付报酬合计 1,189.11 万元。
报告期末全体董事、监事和高级管理人员实际获得的报酬合计	2013年，公司董事、监事和高级管理人员实际获得报酬合计 1,189.11 万元。

**四、公司董事、监事、高级管理人员变动情况**

姓名	担任的职务	变动情形	变动原因
徐培忠	董事长	选举	换届
符小民	副董事长、总经理	选举、聘任	换届
王军	董事、常务副总经理、董事会秘书	选举、聘任	换届
常胜秋	董事	选举	换届
窦红平	董事	选举	换届
杜书伟	独立董事	选举	换届
郭文峰	独立董事	选举	换届
刘春芝	独立董事	选举	换届
鲁德朝	监事会主席	选举	换届
王冬顺	监事会副主席	选举	换届
孙建运	监事	选举	换届
刘保申	副总经理	聘任	换届
赵京虎	副总经理	聘任	换届
卜鹏飞	总会计师	聘任	换届
王金余	原董事长	离任	换届
蒲建平	原副董事长	离任	换届
李恒	原董事	离任	换届
朱新民	原监事会主席	离任	换届
孙永才	原监事	离任	换届
莫先跃	原监事	离任	换届
费志冰	原副总经理	离任	换届
王忠坤	原副总经理、总会计师	离任	换届
郭夕祥	原总工程师	离任	换届
陈卫国	原监事	离任	工作原因

## 五、公司核心技术团队或关键技术人员情况

报告期内公司核心技术团队或关键技术人员无重大变动。

## 六、母公司和主要子公司的员工情况

### (一) 员工情况

母公司在职员工的数量	110
主要子公司在职员工的数量	9,445
在职员工的数量合计	9,555
母公司及主要子公司需承担费用的离退休职工人数	0
专业构成	
专业构成类别	专业构成人数
生产人员	7,834
销售人员	93
技术人员	373
财务人员	160
行政人员	1,095
合 计	9,555
教育程度	
教育程度类别	数量（人）
研究生及以上	15
本科学历	260
大专学历	698
中专(含高中)及以下	8,582
合 计	9,555

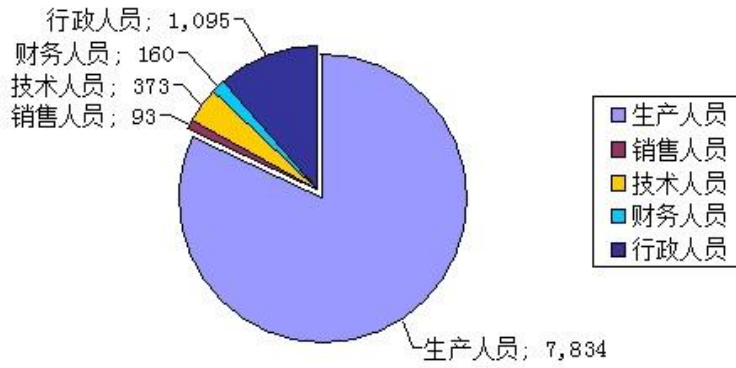
### (二) 薪酬政策

公司薪酬管理坚持“效率优先、注重公平、规范统一、兼顾差异”的原则，同时兼顾对内公平性、对外竞争性及产业板块之间协调性。根据不同岗位的性质差异，管理层实行年薪制，年薪由基本年薪、绩效年薪、超额奖励构成；员工实行工资薪酬，由岗位工资、绩效工资及其他福利组成。公司全员薪酬结合公司经营绩效、管理责任与目标等内容进行考核和发放。公司按照国家有关法规和相关政策文件，为全体员工交纳“五险一金”。

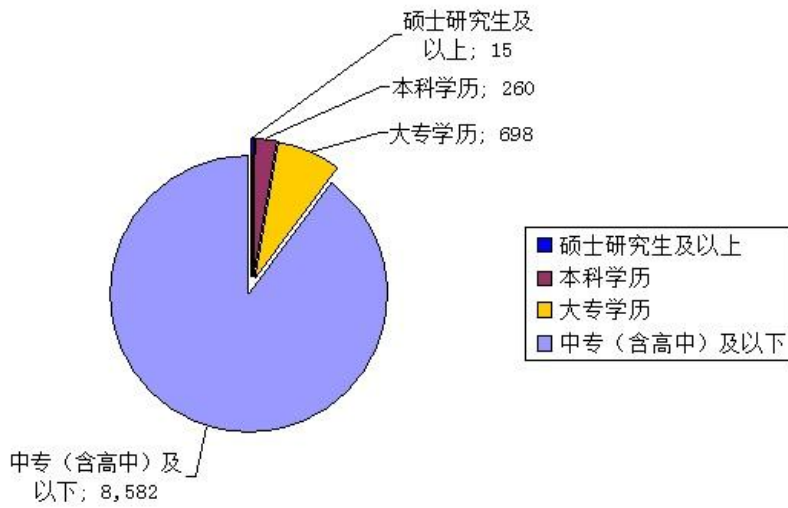
### (三) 培训计划

公司高度重视员工培训工作，紧紧围绕经营发展和安全生产大局，以提升员工专业技能和安全生产素质为核心，以服务基层煤矿为宗旨，充分发挥内部培训资源优势，大力开展各类专业技术和安全生产培训。一是通过开辟校企合作、参加外部培训学习等方式，定期组织生产管理人员和一线员工参加各类专业知识和技能培训，提升员工的专业技术水平和管理水平，使其达到煤炭行业相关人员持证上岗的规定与要求；二是不断加大内部培训力度，充分利用公司安全培训中心所拥有的三级煤矿安全培训机构资质，发挥内部培训时间灵活、形式多样、成本经济的特点，为公司员工就业后续培训创造有利条件；三是在培训工作中突出抓好煤矿职工全员培训、特种作业人员培训和特有工种培训三项重点工作，不断提升培训质量，为公司培养合格的煤矿专业人才，确保了公司的安全生产与快速发展。报告期内，公司安全培训工作在省、市两级煤矿安全培训专项检查中，获得煤矿安全主管部门的较高评价。

(四) 专业构成统计图:



(五) 教育程度统计图:



## 第八节 公司治理

### 一、公司治理及内幕知情人登记管理等相关情况说明

#### (一) 公司治理情况

报告期内，公司严格按照《公司法》、《证券法》、《上市公司治理准则》等法律法规和中国证监会、上海证券交易所发布的有关上市公司治理规范性文件要求，不断完善公司法人治理结构，加强内控体系建设，完善各项规章制度，提升信息披露质量，增强制度执行力度，促进公司规范运作与健康发展。公司按照证券监管部门的有关要求，结合实际情况，先后修订和完善了《公司章程》、《股东大会议事规则》、《董事会议事规则》、《监事会议事规则》、《总经理工作细则》、《信息披露事务管理制度》、《内幕信息知情人管理制度》、《募集资金管理及使用制度》、《董事、监事及高管人员持股管理办法》、《审计监督管理制度》、《担保管理办法》，制订了《重大事项内部报告制度》、《银行间债券市场债务融资工具信息披露事务管理制度》等各项规章制度，促进公司治理体系更趋完善。

同时，公司股东大会、董事会、监事会和经理层能够各司其职、规范运作，并充分发挥董事会各专业委员会和独立董事的专业作用，不断提升议事能力和决策水平，逐步形成了权责分明、有效制衡、协调运作的法人治理结构，切实维护了公司和广大投资者的利益。

报告期内，公司治理的实际状况符合《公司法》、中国证监会发布的有关上市公司治理的规范性文件规定和要求。

#### (二) 内幕知情人登记管理情况

报告期内，公司按照证券监管部门的规定和要求，认真做好内幕信息管理工作，修订和完善了《内幕信息知情人管理制度》，建立健全了内幕知情人档案资料，并不断提升公司董事、监事、高级管理人员及相关人员对内幕信息管理工作的认识，增强其保密意识，防范内幕信息交易。同时，公司严格按照相关法律法规和公司《内幕知情人管理制度》的规定，及时对定期报告披露等重要事项进行了内幕信息知情人登记与备案，未发生内幕信息知情人利用内幕信息买卖公司股票的情况。

#### (三) 关于山西证监局现场检查整改情况

报告期内，根据《证券法》、《上市公司现场检查办法》（证监会公告[2010]12号）、《关于做好上市公司 2012 年年报监管工作的通知》（上市一部函[2012]43 号）和辖区监管责任制的有关要求，山西证监局对公司进行了例行现场检查。在检查过程中，山西证监局对公司在公司治理、信息披露、财务核算与管理、规范运作等工作给予了全面指导，提出了宝贵建议，并就发现的问题要求进行整改。公司高度重视山西证监局提出的整改意见，成立了由董事长任组长的整改工作领导小组，由各职能部门组成的整改工作办公室，安排部署整改工作和落实责任分工。针对本次现场检查指出的问题，公司逐条逐项对照，深入分析、查找原因，研究制定了相应的整改措施，并认真进行了整改和落实。

报告期内，公司已按时完成相关各项整改工作，有关整改报告经公司第九届董事会第一次会议审议通过，已于 2013 年 11 月 16 日在《上海证券报》、《中国证券报》、《证券时报》、《证券日报》和上海证券交易所网站进行了披露。

## 二、股东大会情况简介

会议届次	召开日期	会议议案名称	决议情况	决议刊登的指定网站的查询索引	决议刊登的披露日期
2013 年第一次临时股东大会	2013 年 1 月 13 日	1、《关于公司为华瀛山西能源投资有限公司提供担保的议案》。	审议通过全部议案	www.sse.com.cn	2013 年 1 月 15 日
2013 年第二次临时股东大会	2013 年 2 月 20 日	1、《关于公司为永泰能源运销集团有限公司提供担保的议案》；2、《关于公司为华瀛山西能源投资有限公司提供担保的议案》；3、《关于山西康伟集团有限公司为山西康伟集团孟子峪煤业有限公司提供担保的议案》；4、《关于山西康伟集团有限公司为山西康伟集团南山煤业有限公司提供担保的议案》；5、《关于公司与所属控股企业间以及公司所属各控股企业间提供担保总额度的议案》；6、《关于停止公司 H 股发行的议案》。	审议通过全部议案	www.sse.com.cn	2013 年 2 月 21 日
2012 年年度股东大会	2013 年 3 月 29 日	1、《2012 年度董事会工作报告》；2、《2012 年度监事会工作报告》；3、《2012 年度独立董事述职报告（听取）》；4、《2012 年度财务决算报告》；5、《2012 年度利润分配方案》；6、《关于续聘山东正源和信有限责任会计师事务所为公司财务报告审计机构的议案》；7、《关于 2013 年度日常关联交易的议案》；8、《2012 年年度报告及摘要》；9、《关于发行公司债券的议案》。	审议通过全部议案	www.sse.com.cn	2013 年 3 月 30 日
2013 年第三次临时股东大会	2013 年 5 月 3 日	1、《关于公司符合发行股份购买资产并配套融资条件的议案》；2、《关于公司发行股份购买资产并配套融资暨关联交易方案的议》：（1）交易对方及交易标的；（2）标的资产价格及支付方式；（3）发行股份的种类和面值；（4）发行方式及对象；（5）发行价格和定价依据；（6）发行数量；（7）锁定期安排；（8）期间损益安排；（9）上市地点；（10）募集资金用途；（11）本次发行完成前滚存未分配利润的安排；（12）决议有效期限；3、《关于<永泰能源股份有限公司发行股份购买资产并配套融资暨关联交易报告书（草案）>及其摘要的议案》；4、《关于公司与本次发行股份购买资产交易方签署附条件生效的相关协议的议案》；5、《关于公司与控股股东永泰控股集团有限公司签署附条件生效的股份认购合同的议案》；6、《关于公司本次发行股份购买资产	审议通过全部议案	www.sse.com.cn	2013 年 5 月 4 日



会议届次	召开日期	会议议案名称	决议情况	决议刊登的指定网站的查询索引	决议刊登的披露日期
		并配套融资涉及关联交易的议案》；7、《关于提请股东大会授权董事会全权办理本次发行股份购买资产并配套融资相关事宜的议案》；8、《关于申请注册发行非公开定向债务融资工具的议案》；9、《关于与控股股东永泰控股集团有限公司共同出资设立财务公司的议案》；10、《关于公司为深圳市永泰融资租赁有限公司提供担保的议案》；11、《关于增加与深圳市永泰融资租赁有限公司融资租赁业务额度的议案》。			
2013 年第四次临时股东大会	2013 年 7 月 2 日	1、《关于终止公司发行股份购买资产并配套融资暨关联交易事项的议案》；2、《关于对江苏永泰发电有限公司增资的议案》；3、《关于公司为深圳市永泰融资租赁有限公司提供担保的议案》。	审议通过全部议案	www.sse.com.cn	2013 年 7 月 3 日
2013 年第五次临时股东大会	2013 年 7 月 16 日	1、《关于公司向国家开发银行股份有限公司申请贷款的议案》。	审议通过全部议案	www.sse.com.cn	2013 年 7 月 17 日
2013 年第六次临时股东大会	2013 年 9 月 12 日	1、《关于修改<公司章程>的议案》；2、《关于修订<公司募集资金管理及使用制度>的议案》；3、《关于公司发行短期融资券的议案》；4、《关于以自有资金收购所属煤矿少数股东权益的议案》。	审议通过全部议案	www.sse.com.cn	2013 年 9 月 13 日
2013 年第七次临时股东大会	2013 年 10 月 26 日	1、《关于公司为华瀛山西能源投资有限公司提供担保的议案》；2、《关于公司为永泰能源运销集团有限公司提供担保的议案》；3、《关于公司为山西康伟集团有限公司提供担保的议案》；4、《关于公司为山西灵石华瀛荡荡岭煤业有限公司提供担保的议案》；5、《关于公司为山西灵石华瀛金泰源煤业有限公司提供担保的议案》；6、《关于公司为山西灵石华瀛孙义煤业有限公司提供担保的议案》。	审议通过全部议案	www.sse.com.cn	2013 年 10 月 29 日
2013 年第八次临时股东大会	2013 年 11 月 15 日	1、《关于修改<公司章程>的议案》；2、《关于修订<公司股东大会议事规则>的议案》；3、《关于修订<公司董事会议事规则>的议案》；4、《关于修订<公司监事会议事规则>的议案》；5、《关于确认第八届董事会延长任期的议案》；6、《关于确认第八届监事会延长任期的议案》；7、《关于董事会换届选举的议案》；8、《关于监事会换届选举的议案》。	审议通过全部议案	www.sse.com.cn	2013 年 11 月 16 日

会议届次	召开日期	会议议案名称	决议情况	决议刊登的指定网站的查询索引	决议刊登的披露日期
2013 年第九次临时股东大会	2013 年 12 月 27 日	1、《关于公司为华瀛山西能源投资有限公司提供担保的议案》；2、《关于公司为灵石银源煤焦开发有限公司提供担保的议案》；3、《关于公司为山西灵石银源兴庆煤业有限公司提供担保的议案》；4、《关于公司为永泰能源运销集团有限公司提供担保的议案》；5、《关于山西康伟集团有限公司为山西康伟集团孟子峪煤业有限公司提供担保的议案》；6、《关于山西康伟集团有限公司为山西康伟集团南山煤业有限公司提供担保的议案》；7、《关于山西康伟集团有限公司为山西沁源康伟森达源煤业有限公司提供担保的议案》；8、《关于公司为深圳市永泰融资租赁有限公司提供担保的议案》。	审议通过全部议案	www.sse.com.cn	2013 年 12 月 28 日

### 三、董事履行职责情况

#### (一) 董事参加董事会和股东大会的情况

董事姓名	是否独立董事	参加董事会情况						参加股东大会情况
		本年应参加董事会次数	亲自出席次数	以通讯方式参加次数	委托出席次数	缺席次数	是否连续两次未亲自参加会议	出席股东大会的次数
徐培忠	否	16	16	11	0	0	否	10
符小民	否	16	16	11	0	0	否	10
王 军	否	2	2	1	0	0	否	2
常胜秋	否	2	2	1	0	0	否	2
窦红平	否	2	2	1	0	0	否	2
杜书伟	是	16	16	11	0	0	否	7
郭文峰	是	16	16	11	0	0	否	8
刘春芝	是	16	16	11	0	0	否	10
王金余	否	14	14	10	0	0	否	8
蒲建平	否	14	14	10	0	0	否	9
李 恒	否	14	14	10	0	0	否	9

年内召开董事会会议次数	16
其中：现场会议次数	5
通讯方式召开会议次数	11
现场结合通讯方式召开会议次数	0

#### (二) 独立董事对公司有关事项提出异议的情况

报告期内，公司独立董事未对公司本年度的董事会议案及其他非董事会议案事项提出异议。

#### 四、董事会下设专门委员会在报告期内履行职责时所提出的重要意见和建议

报告期内公司董事会下设各专门委员会按照各自工作细则和相关工作规程认真履行职责，充分发挥专业职能，提升公司治理水平、促进公司规范运作，其中：

1、战略委员会。对年度内发行公司债券、发行股份购买资产并配套融资暨关联交易事项、申请注册发行非公开定向债务融资工具、发行短期融资券、对子公司进行重大增资、重大股权收购以及公司内部管理机构调整等重大事项进行了审议并表示同意意见。

2、审计委员会。(1) 就公司年度审计工作与公司聘请的会计师事务所进行充分沟通，对相关事项表示同意，并审核通过相关议案；(2) 对公司年度内部控制评价报告进行审议表示同意意见；(3) 对公司年度内的关联交易事项、关联担保事项进行审议表示同意意见；(4) 对公司发行股份购买资产并配套融资暨关联交易事项相关的内容进行审议表示同意意见。

3、提名委员会。对公司年度内换届董事、高级管理人员相关人选进行认真研究和资格审查，并提出相关合适人选建议，提请公司董事会进行提名和聘任。

4、薪酬与考核委员会。审核了公司董事、监事及高级管理人员在公司领取薪酬的情况，并对公司董事、监事和高级管理人员年度报告所披露薪酬进行了审核，认为公司所披露的报酬与实际发放情况相符。

#### 五、监事会发现公司存在风险的说明

监事会对报告期内的监督事项无异议。

#### 六、报告期内对高级管理人员的考评机制，以及激励机制的建立、实施情况

报告期内，结合经营与发展实际，公司不断完善与高级管理人员相关的绩效考评管理办法和激励约束机制，并认真贯彻与执行。公司高级管理人员直接向董事会负责，接受董事会的考核及奖惩。董事会根据公司制定的年度经营计划和管理目标及责任，对高级管理人员实行基本薪酬与绩效薪酬相结合的考核办法，通过季度定期考核、年度总体考评的方式，将高级管理人员的薪酬与公司经营目标和管理责任进行挂钩，充分有效的调动高级管理人员的积极性和创造性，起到了良好的激励与约束效果。

## 第九节 内部控制

### 一、内部控制责任声明及内部控制制度建设情况

#### 1、内部控制责任声明

建立健全并有效实施内部控制，评价其有效性，并如实披露内部控制评价报告是公司董事会的责任；监事会对董事会建立与实施内部控制进行监督；经理层负责组织领导公司内部控制的日常运行。公司董事会、监事会及董事、监事、高级管理人员保证本报告不存在任何虚假记载、误导性陈述或重大遗漏，并对报告内容的真实性、准确性和完整性承担个别及连带法律责任。

公司内部控制的目的是合理保证企业经营管理合法合规、资产安全、财务报告及相关信息真实完整，提高经营效率和效果、促进实现发展战略。由于内部控制存在的固有局限性，故仅能为实现上述目标提供合理保证。

#### 2、内部控制制度建设情况

根据《企业内部控制基本规范》及《企业内部控制配套指引》的基本要求，结合公司实际情况，建立了较为健全和完善的内部控制体系。为继续推进内部控制建设，强化企业风险管理，2013 年公司对内部控制制度进行了修订和完善，使内部控制制度涵盖经营的各层面和各环节，对公司经营起到了指导、规范、控制和监督作用，为公司规范化管理奠定了坚实的基础。

内部控制自我评价报告详见公告附件。

### 二、内部控制审计报告的相关情况说明

山东和信会计师事务所（特殊普通合伙）为公司出具了标准无保留意见的内部控制审计报告，有关内部控制审计报告详见 2014 年 4 月 19 日上海证券交易所网站（[www.sse.com.cn](http://www.sse.com.cn)）公司相关公告。

内部控制审计报告详见公告附件。

### 三、年度报告重大差错责任追究制度及相关执行情况说明

公司已制定了《年报信息披露重大差错责任追究制度》，对年报信息披露差错责任认定和追究的形式、内容做出了相关规定。公司能够严格执行制度有关规定，不断提高年报信息披露的质量和透明度，杜绝年报信息披露出现重大差错，确保年报信息的真实、准确和完整。

报告期内，公司年报信息披露未出现重大差错，也未发生重大会计差错更正、重大遗漏信息补充及业绩预告更正情况。

## 第十节 财务会计报告

公司年度财务报告已经山东正源和信有限责任会计师事务所注册会计师王晓楠、单英明审计，并出具了标准无保留意见的审计报告。

### 一、 审计报告

鲁和信审字（2014）第 000110 号

永泰能源股份有限公司全体股东：

我们审计了后附的永泰能源股份有限公司（以下简称“永泰能源”）财务报表，包括 2013 年 12 月 31 日的合并及母公司资产负债表，2013 年度的合并及母公司利润表、合并及母公司现金流量表、合并及母公司股东权益变动表以及财务报表附注。

#### 一、 管理层对财务报表的责任

编制和公允列报财务报表是永泰能源管理层的责任，这种责任包括：（1）按照企业会计准则的规定编制财务报表，并使其实现公允反映；（2）设计、执行和维护必要的内部控制，以使财务报表不存在由于舞弊或错误导致的重大错报。

#### 二、 注册会计师的责任

我们的责任是在执行审计工作的基础上对财务报表发表审计意见。我们按照中国注册会计师审计准则的规定执行了审计工作。中国注册会计师审计准则要求我们遵守职业道德守则，计划和执行审计工作以对财务报表是否不存在重大错报获取合理保证。

审计工作涉及实施审计程序，以获取有关财务报表金额和披露的审计证据。选择的审计程序取决于注册会计师的判断，包括对由于舞弊或错误导致的财务报表重大错报风险的评估。在进行风险评估时，注册会计师考虑与财务报表编制和公允列报相关的内部控制，以设计恰当的审计程序。审计工作还包括评价管理层选用会计政策的恰当性和作出会计估计的合理性，以及评价财务报表的总体列报。

我们相信，我们获取的审计证据是充分、适当的，为发表审计意见提供了基础。

#### 三、 审计意见

我们认为，永泰能源财务报表在所有重大方面按照企业会计准则的规定编制，公允反映了永泰能源 2013 年 12 月 31 日的合并及母公司财务状况以及 2013 年度的合并及母公司经营成果和合并及母公司现金流量。

山东和信会计师事务所（特殊普通合伙）

中国·济南

中国注册会计师：王晓楠

中国注册会计师：单英明

2014 年 4 月 17 日

## 二、财务报表

## 合并资产负债表

编制单位:永泰能源股份有限公司

2013 年 12 月 31 日

单位:元 币种:人民币

项 目	附注	期末余额	年初余额
<b>流动资产:</b>			
货币资金	五、1	6,676,209,513.46	10,218,372,374.70
结算备付金			
拆出资金			
交易性金融资产			
应收票据	五、2	1,168,057,827.73	714,543,882.40
应收账款	五、3	2,967,966,655.92	1,635,795,256.07
预付款项	五、4	1,682,836,716.90	1,439,703,570.05
应收保费			
应收分保账款			
应收分保合同准备金			
应收利息			
应收股利			
其他应收款	五、5	443,975,307.51	351,918,410.21
买入返售金融资产			
存货	五、6	505,496,449.30	308,485,078.65
一年内到期的非流动资产	五、7	47,470,660.05	8,196,697.56
其他流动资产	五、8	510,200,313.00	9,000,000.00
流动资产合计		14,002,213,443.87	14,686,015,269.64
<b>非流动资产:</b>			
发放委托贷款及垫款			
可供出售金融资产	五、9	21,276,288.00	27,371,058.00
持有至到期投资			
长期应收款			
长期股权投资	五、10	3,900,000.44	4,091,840.88
投资性房地产	五、11	212,043,541.29	220,905,375.53
固定资产	五、12	6,070,845,031.33	4,952,365,175.96
在建工程	五、13	1,695,601,901.80	1,438,972,602.11
工程物资			
固定资产清理			
生产性生物资产			
油气资产			
无形资产	五、14	24,912,160,103.84	20,704,424,182.09
开发支出			
商誉	五、15	41,624,706.57	48,472,520.91
长期待摊费用	五、16	535,843,178.15	400,084,297.46
递延所得税资产	五、17	66,371,085.69	85,933,239.91
其他非流动资产		53,013,072.10	
非流动资产合计		33,612,678,909.21	27,882,620,292.85
资产总计		47,614,892,353.08	42,568,635,562.49

项 目	附注	期末余额	年初余额
<b>流动负债：</b>			
短期借款	五、19	11,895,500,000.00	6,369,400,000.00
向中央银行借款			
吸收存款及同业存放			
拆入资金			
交易性金融负债			
应付票据	五、20	382,500,000.00	398,250,000.00
应付账款	五、21	1,151,220,506.36	830,963,879.69
预收款项	五、22	63,994,810.57	193,686,838.01
卖出回购金融资产款			
应付手续费及佣金			
应付职工薪酬	五、23	82,949,203.31	117,641,157.86
应交税费	五、24	412,080,824.45	465,218,164.02
应付利息	五、25	93,704,451.53	52,479,207.67
应付股利	五、26	2,307,612.00	189,307,612.00
其他应付款	五、27	866,644,273.41	1,681,467,817.07
应付分保账款			
保险合同准备金			
代理买卖证券款			
代理承销证券款			
一年内到期的非流动负债	五、28	5,099,404,458.16	3,276,195,821.94
其他流动负债			
流动负债合计		20,050,306,139.79	13,574,610,498.26
<b>非流动负债：</b>			
长期借款	五、29	4,345,000,000.00	6,706,250,000.00
应付债券	五、30	6,919,955,877.21	2,089,566,148.39
长期应付款	五、31	2,764,633,868.11	2,966,441,933.38
专项应付款			
预计负债			
递延所得税负债	五、17	113,021,932.86	119,926,188.50
其他非流动负债		1,675,000.00	
非流动负债合计		14,144,286,678.18	11,882,184,270.27
负债合计		34,194,592,817.97	25,456,794,768.53
<b>所有者权益（或股东权益）：</b>			
实收资本（或股本）	五、32	1,767,559,530.00	1,767,559,530.00
资本公积	五、33	6,500,698,214.30	5,348,532,998.30
减：库存股			
专项储备	五、34	188,815,753.18	119,671,695.28
盈余公积	五、35	177,841,563.05	130,531,481.90
一般风险准备			
未分配利润	五、36	1,196,574,032.11	1,297,666,200.30
外币报表折算差额			
归属于母公司所有者权益合计		9,831,489,092.64	8,663,961,905.78
少数股东权益		3,588,810,442.47	8,447,878,888.18
所有者权益合计		13,420,299,535.11	17,111,840,793.96
负债和所有者权益总计		47,614,892,353.08	42,568,635,562.49

法定代表人：徐培忠

主管会计工作负责人：卞鹏飞

会计机构负责人：史红云

### 母公司资产负债表

编制单位:永泰能源股份有限公司

2013 年 12 月 31 日

单位:元 币种:人民币

项 目	附注	期末余额	年初余额
<b>流动资产:</b>			
货币资金		746,640,931.90	5,933,383,307.61
交易性金融资产			
应收票据		100,000.00	400,000.00
应收账款	十一、1	955,600.31	3,951,110.43
预付款项		107,674,308.77	242,026,038.90
应收利息			
应收股利		110,000,000.00	800,000,000.00
其他应收款	十一、2	12,800,359,452.55	4,764,784,809.13
存货		2,061,168.13	910,108.85
一年内到期的非流动资产			
其他流动资产			
流动资产合计		13,767,791,461.66	11,745,455,374.92
<b>非流动资产:</b>			
可供出售金融资产		21,276,288.00	27,371,058.00
持有至到期投资			
长期应收款			
长期股权投资	十一、3	13,404,135,539.66	12,360,135,539.66
投资性房地产			
固定资产		6,843,348.59	4,949,199.05
在建工程		53,835,138.63	68,348,523.51
工程物资			
固定资产清理			
生产性生物资产			
油气资产			
无形资产			
开发支出			
商誉			
长期待摊费用		84,426,273.42	16,326,185.81
递延所得税资产		1,769,699.44	1,084,216.87
其他非流动资产		259,000.00	
非流动资产合计		13,572,545,287.74	12,478,214,722.90
资产总计		27,340,336,749.40	24,223,670,097.82



项 目	附注	期末余额	年初余额
<b>流动负债：</b>			
短期借款		2,872,000,000.00	1,873,300,000.00
交易性金融负债			
应付票据			
应付账款		43,452,142.50	14,230,372.45
预收款项		12,891.09	432,891.09
应付职工薪酬		5,909,488.90	837,088.45
应交税费		-833,102.14	-748,049.37
应付利息		23,877,229.86	22,609,162.52
应付股利			
其他应付款		4,064,930,269.62	4,157,351,214.34
一年内到期的非流动负债		3,619,499,999.94	1,700,000,000.00
其他流动负债			
流动负债合计		10,628,848,919.77	7,768,012,679.48
<b>非流动负债：</b>			
长期借款		1,583,000,000.00	4,900,000,000.00
应付债券		6,919,955,877.21	2,089,566,148.39
长期应付款			1,194,297,499.98
专项应付款			
预计负债			
递延所得税负债		2,859,447.00	4,383,139.50
其他非流动负债			
非流动负债合计		8,505,815,324.21	8,188,246,787.87
负债合计		19,134,664,243.98	15,956,259,467.35
<b>所有者权益（或股东权益）：</b>			
实收资本（或股本）		1,767,559,530.00	1,767,559,530.00
资本公积		5,747,048,526.95	5,751,619,604.45
减：库存股			
专项储备			
盈余公积		175,851,244.20	128,541,163.05
一般风险准备			
未分配利润		515,213,204.27	619,690,332.97
所有者权益（或股东权益）合计		8,205,672,505.42	8,267,410,630.47
负债和所有者权益（或股东权益）总计		27,340,336,749.40	24,223,670,097.82

法定代表人：徐培忠

主管会计工作负责人：卞鹏飞

会计机构负责人：史红云

## 合并利润表

编制单位:永泰能源股份有限公司

2013 年 1—12 月

单位:元 币种:人民币

项 目	附注	本期金额	上期金额
一、营业总收入		9,843,259,492.39	7,718,329,792.09
其中:营业收入	五、37	9,843,259,492.39	7,718,329,792.09
利息收入			
已赚保费			
手续费及佣金收入			
二、营业总成本		9,015,896,431.35	6,263,369,579.06
其中:营业成本	五、37	6,760,404,424.68	4,581,555,676.27
利息支出			
手续费及佣金支出			
退保金			
赔付支出净额			
提取保险合同准备金净额			
保单红利支出			
分保费用			
营业税金及附加	五、38	157,387,383.86	131,592,245.52
销售费用	五、39	32,571,691.88	20,557,092.36
管理费用	五、40	558,111,239.37	432,796,089.48
财务费用	五、41	1,412,805,311.87	1,180,038,713.33
资产减值损失	五、42	94,616,379.69	-83,170,237.90
加:公允价值变动收益(损失以“-”号填列)			
投资收益(损失以“-”号填列)	五、43	52,073,417.69	235,374,924.14
其中:对联营企业和合营企业的投资收益			
汇兑收益(损失以“-”号填列)			
三、营业利润(亏损以“-”号填列)		879,436,478.73	1,690,335,137.17
加:营业外收入	五、44	34,071,967.68	26,942,951.18
减:营业外支出	五、45	6,451,286.52	14,076,288.60
其中:非流动资产处置损失		804,749.94	5,706,998.84
四、利润总额(亏损总额以“-”号填列)		907,057,159.89	1,703,201,799.75
减:所得税费用	五、46	278,982,430.82	510,653,287.87
五、净利润(净亏损以“-”号填列)		628,074,729.07	1,192,548,511.88
归属于母公司所有者的净利润		476,485,771.96	987,883,019.06
少数股东损益		151,588,957.11	204,665,492.82
六、每股收益:			
(一)基本每股收益	五、47	0.2696	0.5589
(二)稀释每股收益	五、47	0.2696	0.5589
七、其他综合收益	五、48	-4,571,077.50	1,911,541.50
八、综合收益总额		623,503,651.57	1,194,460,053.38
归属于母公司所有者的综合收益总额		471,914,694.46	320,221,078.72
归属于少数股东的综合收益总额		151,588,957.11	874,238,974.66

本期发生同一控制下企业合并的,被合并方在合并前实现的净利润为:0元。

法定代表人:徐培忠

主管会计工作负责人:卞鹏飞

会计机构负责人:史红云

## 母公司利润表

编制单位:永泰能源股份有限公司

2013 年 1—12 月

单位:元 币种:人民币

项 目	附注	本期金额	上期金额
一、营业收入	十一、4	478,275,937.67	25,550,940.56
减: 营业成本	十一、4	436,006,576.63	25,453,014.46
营业税金及附加		103,268.34	166,561.43
销售费用		262,892.08	720.00
管理费用		41,607,385.62	31,716,522.47
财务费用		-105,392,438.61	386,388,157.58
资产减值损失		7,760,526.30	-30,375,714.64
加: 公允价值变动收益(损失以“—”号填列)			
投资收益(损失以“—”号填列)	十一、5	373,181,644.55	1,033,034,514.00
其中: 对联营企业和合营企业的投资收益			
二、营业利润(亏损以“—”号填列)		471,109,371.86	645,236,193.26
加: 营业外收入		51,308.00	14,746.00
减: 营业外支出			
其中: 非流动资产处置损失			
三、利润总额(亏损总额以“—”号填列)		471,160,679.86	645,250,939.26
减: 所得税费用		-1,940,131.59	7,892,693.57
四、净利润(净亏损以“—”号填列)		473,100,811.45	637,358,245.69
五、每股收益:			
(一) 基本每股收益			
(二) 稀释每股收益			
六、其他综合收益		-4,571,077.50	1,911,541.50
七、综合收益总额		468,529,733.95	639,269,787.19

法定代表人: 徐培忠

主管会计工作负责人: 卞鹏飞

会计机构负责人: 史红云

## 合并现金流量表

编制单位:永泰能源股份有限公司

2013年1—12月

单位:元 币种:人民币

项 目	附注	本期金额	上期金额
<b>一、经营活动产生的现金流量:</b>			
销售商品、提供劳务收到的现金		9,651,236,233.48	7,446,945,257.14
客户存款和同业存放款项净增加额			
向中央银行借款净增加额			
向其他金融机构拆入资金净增加额			
收到原保险合同保费取得的现金			
收到再保险业务现金净额			
保户储金及投资款净增加额			
处置交易性金融资产净增加额			
收取利息、手续费及佣金的现金			
拆入资金净增加额			
回购业务资金净增加额			
收到的税费返还		2,934,158.59	
收到其他与经营活动有关的现金	五、49	782,342,627.41	916,711,901.53
经营活动现金流入小计		10,436,513,019.48	8,363,657,158.67
购买商品、接受劳务支付的现金		4,838,580,270.95	3,535,039,711.55
客户贷款及垫款净增加额			
存放中央银行和同业款项净增加额			
支付原保险合同赔付款项的现金			
支付利息、手续费及佣金的现金			
支付保单红利的现金			
支付给职工以及为职工支付的现金		653,405,730.40	396,636,244.25
支付的各项税费		1,733,364,878.59	1,600,253,134.59
支付其他与经营活动有关的现金	五、50	1,171,777,368.61	856,899,660.13
经营活动现金流出小计		8,397,128,248.55	6,388,828,750.52
经营活动产生的现金流量净额		2,039,384,770.93	1,974,828,408.15
<b>二、投资活动产生的现金流量:</b>			
收回投资收到的现金			483,670,000.00
取得投资收益收到的现金		10,299,792.54	754,434.57
处置固定资产、无形资产和其他长期资产收回的现金净额		53,498.60	399,850.00
处置子公司及其他营业单位收到的现金净额			12,469,551.75
收到其他与投资活动有关的现金			
投资活动现金流入小计		10,283,291.14	497,293,836.32
购建固定资产、无形资产和其他长期资产支付的现金		1,577,740,014.49	2,313,769,444.29
投资支付的现金		7,966,200,000.04	2,937,122,137.00
质押贷款净增加额			
取得子公司及其他营业单位支付的现金净额		99,595,129.44	2,663,018,634.54
支付其他与投资活动有关的现金	五、51	375,703,908.53	245,050,696.54
投资活动现金流出小计		10,019,239,052.50	8,158,960,912.37
投资活动产生的现金流量净额		-10,008,955,761.36	-7,661,667,076.05

项 目	附注	本期金额	上期金额
<b>三、筹资活动产生的现金流量：</b>			
吸收投资收到的现金		6,750,000.00	4,848,299,996.06
其中：子公司吸收少数股东投资收到的现金		6,750,000.00	
取得借款收到的现金		14,653,771,866.67	17,722,630,715.00
发行债券收到的现金		4,676,200,000.00	1,589,000,000.00
收到其他与筹资活动有关的现金			
筹资活动现金流入小计		19,336,721,866.67	24,159,930,711.06
偿还债务支付的现金		12,641,269,618.96	8,824,285,973.75
分配股利、利润或偿付利息支付的现金		2,008,298,328.68	1,182,680,635.57
其中：子公司支付给少数股东的股利、利润		323,500,000.00	
支付其他与筹资活动有关的现金	五、52	3,387,495,022.18	84,267,178.67
筹资活动现金流出小计		18,037,062,969.82	10,091,233,787.99
筹资活动产生的现金流量净额		1,299,658,896.85	14,068,696,923.07
<b>四、汇率变动对现金及现金等价物的影响</b>			
<b>五、现金及现金等价物净增加额</b>		-6,669,912,093.58	8,381,858,255.17
加：期初现金及现金等价物余额		10,218,372,374.70	1,836,514,119.53
<b>六、期末现金及现金等价物余额</b>		3,548,460,281.12	10,218,372,374.70

法定代表人：徐培忠

主管会计工作负责人：卞鹏飞

会计机构负责人：史红云

## 母公司现金流量表

编制单位:永泰能源股份有限公司

2013 年 1—12 月

单位:元 币种:人民币

项 目	附注	本期金额	上期金额
<b>一、经营活动产生的现金流量:</b>			
销售商品、提供劳务收到的现金		33,982,820.47	
收到的税费返还			
收到其他与经营活动有关的现金		193,910,503.08	17,450,290.73
经营活动现金流入小计		227,893,323.55	17,450,290.73
购买商品、接受劳务支付的现金		10,913,497.54	5,178,651.75
支付给职工以及为职工支付的现金		14,934,356.64	6,057,969.56
支付的各项税费		22,236,163.03	5,842,074.01
支付其他与经营活动有关的现金		78,553,195.59	22,359,311.76
经营活动现金流出小计		126,637,212.80	39,438,007.08
经营活动产生的现金流量净额		101,256,110.75	-21,987,716.35
<b>二、投资活动产生的现金流量:</b>			
收回投资收到的现金		6,000,000.00	482,850,000.00
取得投资收益收到的现金		1,063,181,644.55	200,654,810.00
处置固定资产、无形资产和其他长期资产收回的现金净额			
处置子公司及其他营业单位收到的现金净额			12,690,000.00
收到其他与投资活动有关的现金			
投资活动现金流入小计		1,069,181,644.55	696,194,810.00
购建固定资产、无形资产和其他长期资产支付的现金		10,159,307.61	14,871,026.19
投资支付的现金		1,050,000,000.00	2,522,846,137.00
取得子公司及其他营业单位支付的现金净额			2,895,000,000.00
支付其他与投资活动有关的现金			2,008,576,900.59
投资活动现金流出小计		1,060,159,307.61	7,441,294,063.78
投资活动产生的现金流量净额		9,022,336.94	-6,745,099,253.78
<b>三、筹资活动产生的现金流量:</b>			
吸收投资收到的现金			4,838,499,996.06
取得借款收到的现金		4,072,000,000.00	8,676,300,000.00
发行债券收到的现金		4,676,200,000.00	1,589,000,000.00
收到其他与筹资活动有关的现金			
筹资活动现金流入小计		8,748,200,000.00	15,103,799,996.06
偿还债务支付的现金		5,802,485,750.00	1,864,896,250.00
分配股利、利润或偿付利息支付的现金		670,761,890.89	521,740,752.89
支付其他与筹资活动有关的现金		7,771,973,182.51	33,664,476.03
筹资活动现金流出小计		14,245,220,823.40	2,420,301,478.92
筹资活动产生的现金流量净额		-5,497,020,823.40	12,683,498,517.14
<b>四、汇率变动对现金及现金等价物的影响</b>			
<b>五、现金及现金等价物净增加额</b>		-5,386,742,375.71	5,916,411,547.01
加: 期初现金及现金等价物余额		5,933,383,307.61	16,971,760.60
<b>六、期末现金及现金等价物余额</b>		546,640,931.90	5,933,383,307.61

法定代表人: 徐培忠

主管会计工作负责人: 卞鹏飞

会计机构负责人: 史红云

## 合并所有者权益变动表

2013 年 1—12 月

编制单位:永泰能源股份有限公司

单位:元 币种:人民币

项目	本期金额									
	归属于母公司所有者权益								少数股东权益	所有者权益合计
	实收资本 (或股本)	资本公积	减: 库存 股	专项储备	盈余公积	一般 风险 准备	未分配利润	其他		
一、上年年末余额	1,767,559,530.00	5,348,532,998.30	-	119,671,695.28	130,531,481.90	-	1,297,666,200.30	-	8,447,878,888.18	17,111,840,793.96
加: 会计政策变更										
前期差错更正										
其他										
二、本年年初余额	1,767,559,530.00	5,348,532,998.30	-	119,671,695.28	130,531,481.90	-	1,297,666,200.30	-	8,447,878,888.18	17,111,840,793.96
三、本期增减变动金额(减少以 “-”号填列)	-	1,152,165,216.00	-	69,144,057.90	47,310,081.15	-	-101,092,168.19	-	-4,859,068,445.71	-3,691,541,258.85
(一) 净利润							476,485,771.96		151,588,957.11	628,074,729.07
(二) 其他综合收益		-4,571,077.50								-4,571,077.50
上述(一)和(二)小计	-	-4,571,077.50	-	-	-	-	476,485,771.96	-	151,588,957.11	623,503,651.57
(三) 所有者投入和减少资本	-	1,172,467,853.24	-	-	-	-	-	-	-	1,172,467,853.24
1. 所有者投入资本										
2. 股份支付计入所有者权益 的金额										
3. 其他		1,172,467,853.24								1,172,467,853.24
(四) 利润分配	-	-	-	-	47,310,081.15	-	-577,577,940.15	-	-	-530,267,859.00
1. 提取盈余公积					47,310,081.15		-47,310,081.15			-
2. 提取一般风险准备										
3. 对所有者(或股东)的分配							-530,267,859.00			-530,267,859.00
4. 其他										-
(五) 所有者权益内部结转	-	-15,731,559.74	-	-	-	-	-	-	-5,018,333,451.39	-5,034,065,011.13
1. 资本公积转增资本(或股本)										
2. 盈余公积转增资本(或股本)										
3. 盈余公积弥补亏损										
4. 其他		-15,731,559.74							-5,018,333,451.39	-5,034,065,011.13
(六) 专项储备	-	-	-	69,144,057.90	-	-	-	-	7,676,048.57	76,820,106.47
1. 本期提取				430,362,421.01					51,590,671.40	481,953,092.41
2. 本期使用				-361,218,363.11					-43,914,622.83	-405,132,985.94
(七) 其他										
四、本期期末余额	1,767,559,530.00	6,500,698,214.30	-	188,815,753.18	177,841,563.05	-	1,196,574,032.11	-	3,588,810,442.47	13,420,299,535.11

单位:元 币种:人民币

项目	上年同期金额									
	归属于母公司所有者权益								少数股东权益	所有者权益合计
	实收资本 (或股本)	资本公积	减: 库存 股	专项储备	盈余公积	一般 风险 准备	未分配利润	其他		
一、上年年末余额	567,650,733.00	1,715,016,174.99	-	28,188,474.85	66,795,657.33	-	461,896,982.31	-	859,932,417.11	3,699,480,439.59
加: 会计政策变更										
前期差错更正										
其他										
二、本年初余额	567,650,733.00	1,715,016,174.99	-	28,188,474.85	66,795,657.33	-	461,896,982.31	-	859,932,417.11	3,699,480,439.59
三、本期增减变动金额(减少以“-”号填列)	1,199,908,797.00	3,633,516,823.31	-	91,483,220.43	63,735,824.57	-	835,769,217.99	-	7,587,946,471.07	13,412,360,354.37
(一) 净利润							987,883,019.06		204,665,492.82	1,192,548,511.88
(二) 其他综合收益		1,911,541.50								1,911,541.50
上述(一)和(二)小计	-	1,911,541.50	-	-	-	-	987,883,019.06	-	204,665,492.82	1,194,460,053.38
(三) 所有者投入和减少资本	316,129,032.00	4,515,385,046.81	-	-	-	-	-	-	7,361,706,489.58	12,193,220,568.39
1. 所有者投入资本	316,129,032.00	4,513,170,964.06								4,829,299,996.06
2. 股份支付计入所有者权益的金额										
3. 其他		2,214,082.75							7,361,706,489.58	7,363,920,572.33
(四) 利润分配	-	-	-	-	63,735,824.57	-	-152,113,801.07	-	-	-88,377,976.50
1. 提取盈余公积					63,735,824.57		-63,735,824.57			-
2. 提取一般风险准备										
3. 对所有者(或股东)的分配							-88,377,976.50			-88,377,976.50
4. 其他										-
(五) 所有者权益内部结转	883,779,765.00	-883,779,765.00	-	-	-	-	-	-	-	-
1. 资本公积转增资本(或股本)	883,779,765.00	-883,779,765.00								-
2. 盈余公积转增资本(或股本)										
3. 盈余公积弥补亏损										
4. 其他										
(六) 专项储备	-	-	-	91,483,220.43	-	-	-	-	21,574,488.67	113,057,709.10
1. 本期提取				314,001,564.41					63,442,858.49	377,444,422.90
2. 本期使用				-222,518,343.98					-41,868,369.82	-264,386,713.80
(七) 其他										
四、本期期末余额	1,767,559,530.00	5,348,532,998.30	-	119,671,695.28	130,531,481.90	-	1,297,666,200.30	-	8,447,878,888.18	17,111,840,793.96

法定代表人: 徐培忠

主管会计工作负责人: 卞鹏飞

会计机构负责人: 史红云



## 母公司所有者权益变动表

编制单位:永泰能源股份有限公司

2013 年 1—12 月

单位:元 币种:人民币

项目	本期金额							
	实收资本 (或股本)	资本公积	减:库 存股	专项储备	盈余公积	一般风 险准备	未分配利润	所有者权益合计
一、上年年末余额	1,767,559,530.00	5,751,619,604.45	-	-	128,541,163.05	-	619,690,332.97	8,267,410,630.47
加: 会计政策变更								
前期差错更正								
其他								
二、本年初余额	1,767,559,530.00	5,751,619,604.45	-	-	128,541,163.05	-	619,690,332.97	8,267,410,630.47
三、本期增减变动金额(减少以 “-”号填列)	-	-4,571,077.50	-	-	47,310,081.15	-	-104,477,128.70	-61,738,125.05
(一) 净利润							473,100,811.45	473,100,811.45
(二) 其他综合收益		-4,571,077.50						-4,571,077.50
上述(一)和(二)小计	-	-4,571,077.50	-	-	-	-	473,100,811.45	468,529,733.95
(三) 所有者投入和减少资本								
1. 所有者投入资本								
2. 股份支付计入所有者权益的 金额								
3. 其他								
(四) 利润分配	-	-	-	-	47,310,081.15	-	-577,577,940.15	-530,267,859.00
1. 提取盈余公积					47,310,081.15		-47,310,081.15	-
2. 提取一般风险准备								-
3. 对所有者(或股东)的分配							-530,267,859.00	-530,267,859.00
4. 其他								
(五) 所有者权益内部结转								
1. 资本公积转增资本(或股本)								
2. 盈余公积转增资本(或股本)								
3. 盈余公积弥补亏损								
4. 其他								
(六) 专项储备								
1. 本期提取								
2. 本期使用								
(七) 其他								
四、本期期末余额	1,767,559,530.00	5,747,048,526.95		-	175,851,244.20		515,213,204.27	8,205,672,505.42

单位:元 币种:人民币

项目	上年同期金额							
	实收资本 (或股本)	资本公积	减:库 存股	专项储备	盈余公积	一般风 险准备	未分配利润	所有者权益合计
一、上年年末余额	567,650,733.00	2,120,316,863.89	-	-	64,805,338.48	-	134,445,888.35	2,887,218,823.72
加: 会计政策变更								
前期差错更正								
其他								
二、本年初余额	567,650,733.00	2,120,316,863.89	-	-	64,805,338.48	-	134,445,888.35	2,887,218,823.72
三、本期增减变动金额(减少以 “-”号填列)	1,199,908,797.00	3,631,302,740.56	-	-	63,735,824.57	-	485,244,444.62	5,380,191,806.75
(一) 净利润							637,358,245.69	637,358,245.69
(二) 其他综合收益		1,911,541.50						1,911,541.50
上述(一)和(二)小计	-	1,911,541.50	-	-	-	-	637,358,245.69	639,269,787.19
(三) 所有者投入和减少资本	316,129,032.00	4,513,170,964.06	-	-	-	-	-	4,829,299,996.06
1. 所有者投入资本	316,129,032.00	4,513,170,964.06						4,829,299,996.06
2. 股份支付计入所有者权益的 金额								
3. 其他								
(四) 利润分配	-	-	-	-	63,735,824.57	-	-152,113,801.07	-88,377,976.50
1. 提取盈余公积					63,735,824.57		-63,735,824.57	-
2. 提取一般风险准备								-
3. 对所有者(或股东)的分配							-88,377,976.50	-88,377,976.50
4. 其他							-	-
(五) 所有者权益内部结转	883,779,765.00	-883,779,765.00	-	-	-	-	-	-
1. 资本公积转增资本(或股本)	883,779,765.00	-883,779,765.00						-
2. 盈余公积转增资本(或股本)								
3. 盈余公积弥补亏损								
4. 其他								
(六) 专项储备								
1. 本期提取								
2. 本期使用								
(七) 其他								
四、本期期末余额	1,767,559,530.00	5,751,619,604.45		-	128,541,163.05		619,690,332.97	8,267,410,630.47

法定代表人: 徐培忠

主管会计工作负责人: 卞鹏飞

会计机构负责人: 史红云

### 三、会计报表附注

#### 一、公司基本情况

永泰能源股份有限公司（原名泰安鲁润股份有限公司，以下简称“公司”）是经泰安市体改委1988年11月6日以泰经改发（1988）96号文批准，以泰安润滑油调配厂作为发起人，改组为泰安鲁润股份有限公司。1998年5月13日，公司在上海证券交易所挂牌上市，注册资本52,606,840.00元。

1998年6月26日，公司召开1997年度股东大会，决议通过了1997年度利润分配方案，以1997年末股本52,606,840股为基数，以未分配利润按10：8比例向全体股东送红股，共计42,085,472股，每股面值1元，注册资本变更为人民币94,692,312.00元。2000年3月24日，公司召开1999年度股东大会，决议通过了1999年度利润分配方案，以1999年末股本94,692,312股为基数，以未分配利润按10：8比例向全体股东送红股，共计75,753,850股，每股面值1元，注册资本变更为人民币170,446,162.00元。2007年1月31日，公司第一大股东中国石化山东泰山石油股份有限公司（以下简称泰山石油）、第二大股东泰安鲁浩贸易公司（以下简称泰安鲁浩）分别与江苏永泰地产集团有限公司（以下简称“永泰地产”）签订了《股份转让协议》。2007年11月30日，永泰地产受让公司大股东泰山石油、泰安鲁浩向其转让所持有的本公司股份共计94,041,730股（占本公司总股本的55.18%），2007年12月21日公司股权分置改革完成。2008年5月20日，公司召开2007年度股东大会，决议通过了2007年度利润分配方案，以2007年末股本170,446,162股为基数，以未分配利润按10：5向全体股东送红股，共计85,223,081股，每股面值1元，变更后的注册资本人民币255,669,243.00元。2008年8月20日，公司控股股东永泰地产更名为永泰投资控股有限公司（以下简称“永泰控股”）。2009年12月25日公司召开2009年第五次临时股东大会，决议通过《泰安鲁润股份有限公司2009年度非公开发行股票预案》。2010年7月6日，公司向7名特定投资者发行了39,875,389股人民币普通股（A股），变更后的公司总股本为295,544,632.00元。2010年10月22日，公司在山东省工商行政管理局办理完成了有关公司名称、经营范围、法定代表人变更的工商变更登记手续。具体变更事项如下：①公司名称变更为：“永泰能源股份有限公司”；公司英文名称变更为：“WINTIME ENERGY CO.,LTD.”；②公司经营范围变更为：煤矿及其他矿山投资，煤炭洗选加工，电厂投资，新能源开发与投资，股权投资；技术开发与转让，货物及技术进出口业务，房屋出租；③公司法定代表人变更为：王金余。2010年12月29日，公司完成注册地址变更，变更后公司注册地址为山西省晋中市灵石县翠峰镇新建街110号。2010年10月13日召开的2010年第七次临时股东大会决议，决议通过《永泰能源股份有限公司<2010年度非公开发行股票预案的议案>的修订案》。2011年3月2日，公司向7名特定投资者发行了8,000万股人民币普通股（A股），变更后的公司总股本为375,544,632.00元。2011年5月31日，公司召开2010年度股东大会，决议通过了2010年度利润分配方案，以2011

年3月25日股本375,544,632股为基数，以未分配利润每10股送红股0.3935股的比例向登记在册的全体股东送红股，共计14,777,681股，每股面值1元，增加股本14,777,681.00元；以资本公积转增股本，以每10股转增4.7219股的比例向全体股东派发股份总计177,328,420股，每股面值1元，增加股本177,328,420.00元，以未分配利润和资本公积共计派发股份192,106,101股，共计增加股本192,106,101.00元，注册资本变更为人民币567,650,733.00元，股本为人民币567,650,733.00元。2012年3月6日，公司向6名特定投资者发行了316,129,032股人民币普通股（A股），变更后的公司总股本为883,779,765.00元。2012年4月12日，公司召开2011年度股东大会，决议通过了2011年度利润分配及资本公积金转增股本方案，本次分配以总股本883,779,765股为基数，以资本公积金转增股本，按每10股转增10股的比例向全体股东派发股份，共计883,779,765股，每股面值1元，变更后的注册资本人民币1,767,559,530.00元。2012年8月17日，公司召开2012年第六次临时股东大会，决议通过了《关于修改<公司章程>的议案》，公司经营范围变更为：煤矿及其他矿山投资，电厂投资，洗选精煤，新能源开发与投资，股权投资，技术开发与转让，货物及技术进出口业务，房屋出租，煤制品、煤矸石的销售。2013年4月1日，公司控股股东永泰控股更名为永泰控股集团有限公司（以下简称“永泰控股集团”）。2013年9月12日，公司召开2013年第六次临时股东大会，决议通过了《关于修改<公司章程>的议案》，公司经营范围变更为：煤矿及其他矿山投资，电厂投资，洗选精煤，新能源开发与投资，股权投资，投资管理，技术开发与转让，货物及技术进出口业务，房屋出租，煤制品、煤矸石的销售。2013年11月15日，公司召开2013年第八次临时股东大会，决议通过了《关于修改<公司章程>的议案》，公司经营范围变更为：煤矿及其他矿山投资，电厂投资，洗选精煤，新能源开发与投资，自有资金投资管理，技术开发与转让，货物及技术进出口业务，房屋出租，煤制品、煤矸石的销售。2014年4月11日，公司召开2014年第一次临时股东大会，决议通过了《关于修改<公司章程>的议案》，公司经营范围变更为：煤矿及其他矿山投资，电厂投资，洗选精煤，新能源开发与投资，自有资金投资管理，技术开发与转让，货物及技术进出口业务，房屋出租，煤制品、煤矸石的销售，煤矿机械设备、电气设备、工矿配件制造、修理、销售、租赁、安装及技术咨询服务，矿山支护产品生产、销售。

## 二、公司主要会计政策、会计估计和前期差错

### （一）财务报表的编制基础

公司财务报表以持续经营为基础，根据实际发生的交易和事项，按照财政部2006年2月15日颁布的《企业会计准则——基本准则》和38项具体会计准则、其后颁布的企业会计准则应用指南、企业会计准则解释及其他规定（以下合称“企业会计准则”），并基于以下所述重要会计政策、会计估计进行编制。

### （二）遵循企业会计准则的声明

公司声明编制的财务报表符合企业会计准则的要求，真实、完整地反映了公司的财务状况、经营成果和现金流量等有关信息。

### （三）会计期间

公司会计年度自公历1月1日起至12月31日止。

### （四）记账本位币

公司以人民币为记账本位币。

### （五）会计基础及会计计量属性

公司会计核算以权责发生制为记账基础。

公司在对会计要素进行计量时，一般采用历史成本，当能够保证取得并可靠计量会计要素的金额时，采用公允价值、重置成本、可变现净值或现值计量。

### （六）现金流量表之现金及现金等价物的确定标准

公司现金流量表之现金指库存现金以及可以随时用于支付的存款。现金流量表之现金等价物是指本公司持有的期限短（一般是指从购买日起 3 个月内到期）、流动性强、易于转换为已知金额现金、价值变动风险很小的投资。

### （七）外币业务和外币报表折算

对于发生的外币经济业务，初始确认采用交易发生日的即期汇率将外币金额折算为记账本位币金额。

在资产负债表日，外币货币性项目采用资产负债表日即期汇率计算，由此产生的汇兑差额，除了按照企业会计准则的规定，与购建或生产符合资本化条件的资产相关的外币借款产生的汇兑差额予以资本化外，均计入当期损益。以历史成本计量的外币非货币性项目，仍采用交易发生日的即期汇率折算，不改变其记账本位币金额；以公允价值计量的非货币性项目，如果期末的公允价值以外币反映，将该外币按照公允价值确定当日的即期汇率折算，折算后的记账本位币金额与原记账本位币金额的差额，作为公允价值变动损益，计入当期损益或资本公积。

资产负债表中的资产和负债项目，采用资产负债表日的即期汇率折算，所有者权益项目除“未分配利润”项目外，其他项目采用发生时的即期汇率折算。

利润表中的收入和费用项目，采用交易发生日的即期汇率折算（或即期汇率的近似汇率），折算产生的外币财务报表折算差额，在资产负债表中所有者权益项目下单独列示。

对处于恶性通货膨胀经济中的境外经营的财务报表，对资产负债表项目运用一般物价指数予以重述，对利润表项目运用一般物价指数变动予以重述，再按照最近资产负债表日的即期汇率进行折算。在境外经营不再处于恶性通货膨胀经济中时，停止重述，按照停止之日的价格水平重述的财务报表进行折算。

外币现金流量以及境外子公司的现金流量，采用现金流量发生日的即期汇率（或即期汇

率的近似汇率)折算。

#### (八) 金融工具

##### 1、金融资产和金融负债的分类

公司按照取得金融资产的目的,将持有的金融资产划分为下列四类:以公允价值计量且其变动计入当期损益的金融资产,包括交易性金融资产和指定为以公允价值计量且其变动计入当期损益的金融资产;持有至到期投资;贷款和应收款项;可供出售金融资产。

公司按经济实质将承担的金融负债分为以公允价值计量且其变动计入当期损益的金融负债和其他金融负债两类。

##### 2、金融资产和金融负债的计量

(1) 本公司初始确认金融资产或金融负债,按照公允价值计量。对于以公允价值计量且其变动计入当期损益的金融资产或金融负债,相关交易费用直接计入当期损益;对于其他类别的金融资产或金融负债,相关交易费用计入初始确认金额。

(2) 金融资产和金融负债的后续计量方法主要包括:

①以公允价值计量且其变动计入当期损益的金融资产和金融负债,按照公允价值进行后续计量,所有已实现和未实现的损益均计入当期损益。

②持有至到期投资、贷款和和应收款项,采用实际利率法,按摊余成本计量。其终止确认、发生减值或摊销产生的利得或损失,均计入当期损益。

③可供出售金融资产按照公允价值进行后续计量,公允价值变动形成的利得或损失,除减值损失和外币货币性金融资产形成的汇兑损益外,直接计入所有者权益,在该金融资产终止确认时转出,计入当期损益。

④在活跃市场中没有报价且其公允价值不能可靠计量的权益工具投资,以及与该权益工具挂钩并须通过交付该权益工具结算的衍生金融资产,按照成本计量。

⑤其他金融负债采用摊余成本进行后续计量。但是下列情况除外:与在活跃市场中没有报价,公允价值不能可靠计量的权益工具挂钩并须通过交付该权益工具结算的衍生金融负债,按照成本计量;不属于指定为以公允价值计量且其变动计入当期损益的金融负债的财务担保合同,或没有指定为以公允价值计量且其变动计入当期损益并将以低于市场利率贷款的贷款承诺,在初始确认后按《企业会计准则第13号——或有事项》确定的金额,初始金额扣除按照《企业会计准则第14号——收入》的原则确定的累计摊销额后的余额两者中的较高者进行后续计量。

##### 3、金融资产转移的确认与计量

本公司对于已将金融资产所有权上几乎所有的风险和报酬转移给了转入方的,终止确认该金融资产;保留了金融资产所有权上几乎所有的风险和报酬的,继续确认所转移的金融资产,并将收到的对价确认为一项金融负债。本公司既没有转移也没有保留与金融资产所有权

有关的所有风险和报酬的，分别下列情况处理：①放弃了对该金融资产控制的，终止确认该金融资产；②未放弃对该金融资产控制的，按照继续涉入所转移金融资产的程度确认有关金融资产，并相应确认有关负债。

金融资产整体转移满足终止确认条件的，将下列两项金额的差额计入当期损益：①所转移金融资产的账面价值；②因转移而收到的对价，与原直接计入所有者权益的公允价值变动累计额之和。

金融资产部分转移满足终止确认条件的，将所转移金融资产整体的账面价值，在终止确认部分和未终止确认部分之间，按照各自的相对公允价值进行分摊，并将下列两项金额的差额计入当期损益：①终止确认部分的账面价值；②终止确认部分的对价，与原直接计入所有者权益的公允价值变动累计额中对应终止确认部分的金额之和。

对于公司既没有转移也没有保留金融资产所有权上几乎所有的风险和报酬，但未放弃对该金融资产控制的，按照其继续涉入所转移金融资产的程度确认有关金融资产，并相应确认有关负债。

#### 4、金融资产和金融负债终止确认

满足下列条件之一的公司金融资产将被终止确认：

(1) 收取该金融资产现金流量的合同权利终止。

(2) 该金融资产已转移，且符合《企业会计准则第 23 号——金融资产转移》规定的金融资产终止确认条件。

公司金融负债的现时义务全部或部分已经解除的，才能终止确认该金融负债或其一部分。

#### 5、金融资产和金融负债公允价值的确定

(1) 存在活跃市场的，公司已持有的金融资产或拟承担的金融负债，采用活跃市场中的现行出价，公司拟购入的金融资产或已承担的金融负债采用活跃市场中的现行要价，没有现行出价或要价，采用最近交易的市场报价或经调整的最近交易的市场报价，除非存在明确的证据表明该市场报价不是公允价值。

(2) 不存在活跃市场的，公司采用估值技术确定公允价值，估值技术包括参考熟悉情况并自愿交易的各方最近进行的市场交易中使用的价格、参照实质上相同的其他金融工具的当前公允价值、现金流量折现法和期权定价模型等。

#### 6、金融资产减值

##### (1) 金融资产减值的确认

期末，公司对以公允价值计量且其变动计入当期损益的金融资产以外的金融资产的账面价值进行检查，有客观证据表明该金融资产发生减值的，计提减值准备。金融资产发生减值的客观证据，包括下列各项：

①发行方或债务人发生严重财务困难；

②债务人违反了合同条款，如偿付利息或本金发生违约或逾期等；

③债权人出于经济或法律等方面因素的考虑，对发生财务困难的债务人做出让步；

④债务人很可能倒闭或进行其他财务重组；

⑤因发行方发生重大财务困难，该金融资产无法在活跃市场继续交易；

⑥无法辨认一组金融资产中的某项资产的现金流量是否已经减少，但根据公开的数据对其进行总体评价后发现，该组金融资产自初始确认以来的预计未来现金流量确已减少且可计量，如该组金融资产的债务人支付能力逐步恶化，或债务人所在国家或地区失业率提高、担保物在其所在地区的价格明显下降、所处行业不景气等；

⑦债务人经营所处的技术、市场、经济或法律环境等发生重大不利变化，使权益工具投资人可能无法收回投资成本；

⑧权益工具投资的公允价值发生严重或非暂时性下跌；

⑨其他表明金融资产发生减值的客观证据。

## (2) 金融资产减值的测试方法和计提方法

### ①以摊余成本计量的金融资产

以摊余成本计量的金融资产发生减值时，根据其账面价值与预计未来现金流量现值（不包括尚未发生的未来信用损失）之间的差额确认资产减值损失。预计未来现金流量现值，按照该金融资产的原实际利率折算确定，并考虑相关担保物的价值。应收款项减值测试及计提方法见本财务报表附注二、（九）。

对以摊余成本计量的金融资产确认减值损失后，如有客观证据表明该金融资产价值已恢复，且客观上与确认该损失后发生的事项有关，原确认的减值损失予以转回，计入当期损益。但是转回后的账面价值不超过假定不计提减值准备情况下该金融资产在转回日的摊余成本。

### ②可供出售金融资产

可供出售金融资产发生减值时，原直接计入股东权益的因公允价值下降形成的累计损失，予以转出，计入当期损益。该转出的累计损失，为可供出售金融资产的初始取得成本扣除已收回本金和已摊销金额、当前公允价值和原已计入损益的减值损失后的余额。

对于已确认减值损失的可供出售债务工具，在随后的会计期间公允价值已上升且客观上与确认原减值损失后发生的事项有关的，原确认的减值损失应当予以转回，计入当期损益。可供出售权益工具投资发生的减值损失，不得通过损益转回。

### ③以成本计量的金融资产

如果有客观证据表明该项金融资产发生减值，将该金融资产的账面价值，与按照类似金融资产当时市场收益率对未来现金流量折现确定的现值之间的差额，确认为减值损失，计入当期损益。发生的减值损失一经确认，不得转回。

## （九）应收款项



## 1、单项金额重大的应收款项坏账准备的确认标准、计提方法：

单项金额重大的应收款项坏账准备的确认标准	余额前五名
单项金额重大的应收款项坏账准备的计提方法	单独进行减值测试，单独测试未减值的，按照账龄分析法

## 2、按组合计提坏账准备应收款项：

确定组合的依据：	
账龄组合	除了单项金额重大并单项计提坏账准备及单项金额不重大但单项计提坏账准备的应收款项外，其余应收款项按照账龄划分组合
按组合计提坏账准备的计提方法	
账龄组合	账龄分析法

## 组合中，采用账龄法计提坏账准备的

组合名称	应收账款计提比例（%）	其他应收款计提比例（%）
1 年以内（含 1 年）	1.00	1.00
1-2 年（含 2 年）	5.00	5.00
2-3 年（含 3 年）	10.00	10.00
3-4 年(含 4 年)	30.00	30.00
4-5 年(含 5 年)	50.00	50.00
5 年以上	100.00	100.00

## 3、单项金额不重大但单项计提坏账准备的应收款项：

单项计提坏账准备的理由：账龄时间较长且存在客观证据表明发生了减值。

坏账准备计提方法：按照未来预计现金流量现值低于账面价值的差额计提坏账准备，计入当期损益。

4、对其他应收款项（包括应收票据、预付款项、应收利息、长期应收款等），有确凿证据表明其可收回性存在明显差异的，采用个别认定法计提坏账准备。

## （十）存货的确认和计量

## 1、存货的分类

公司存货是指企业在日常活动中持有以备出售的产成品或商品、处在生产过程中的在产品、在生产过程或提供劳务过程中耗用的材料、物料等。主要包括原材料、库存商品、低值易耗品、开发产品、开发成本等。

## 2、发出存货的计价方法：加权平均法。

### 3、存货可变现净值的确定依据及存货跌价准备的计提方法

资产负债表日，本公司存货按照成本与可变现净值孰低计量。

产成品、商品和用于出售的材料等可直接用于出售的存货，其可变现净值按该等存货的估计售价减去估计的销售费用和相关税费后的金额确定；用于生产而持有的材料等存货，其可变现净值按所生产的产成品的估计售价减去至完工时估计将要发生的成本、估计的销售费用和相关税费后的金额确定；为执行销售合同或者劳务合同而持有的存货，其可变现净值以合同价格为基础计算，若企业持有存货的数量多于销售合同订购数量的，超出部分的存货可变现净值以一般销售价格为基础计算。

本公司按单个存货项目计提存货跌价准备；对于数量繁多、单价较低的存货，按照存货类别计量成本与可变现净值。

在资产负债表日，如果存货成本高于其可变现净值的，计提存货跌价准备，并计入当期损益。如果以前减记存货价值的影响因素已经消失的，减记的金额予以恢复，并在原已计提的存货跌价准备金额内转回，转回的金额计入当期损益。

4、存货的盘存制度：永续盘存制。

5、低值易耗品和包装物的摊销方法：低值易耗品和包装物按五五摊销法。

#### （十一）投资性房地产的确认和计量

投资性房地产是指为赚取租金或资本增值，或者两者兼有而持有的房地产。投资性房地产应当能够单独计量和出售。投资性房地产包括已出租的土地使用权、持有并准备增值后转让的土地使用权和已出租的建筑物。

##### 1、投资性房地产的初始计量

投资性房地产按其成本作为入账价值。其中，外购投资性房地产的成本，包括购买价款、相关税费和可直接归属于该资产的其他支出；自行建造投资性房地产的成本，由建造该项资产达到预定可使用状态前所发生的必要支出构成；以其他方式取得的投资性房地产的成本，按照相关会计准则的规定确定。

##### 2、投资性房地产的后续计量

公司采用成本模式对投资性房地产进行后续计价，并采用与固定资产和无形资产相同的方法计提折旧和进行摊销。

##### 3、投资性房地产的减值准备

在资产负债表日有迹象表明投资性房地产存在减值的，计提减值准备。

#### （十二）长期股权投资的投资成本确定、后续计量及损益确认方法

##### 1、投资成本的确定

公司长期股权投资的初始投资成本按取得方式不同分别采用如下方式确认：

（1）公司通过同一控制下的企业合并取得的长期股权投资，以合并日取得被合并方所有

者权益账面价值的份额作为长期股权投资的初始投资成本。长期股权投资初始投资成本与支付的合并对价的账面价值（或发行股份面值总额）的差额，调整资本公积，资本公积不足冲减的，调整留存收益。合并方为进行企业合并发生的各项直接费用，于发生时计入当期损益，为企业合并发行的债券或承担其他债务支付的手续费、佣金等，计入所发行债券及其他债务的初始计量金额，企业合并中发行权益性证券发生的手续费、佣金等费用，抵减权益性证券溢价收入，溢价收入不足冲减的，冲减留存收益。

（2）非同一控制下企业合并形成的长期股权投资 非同一控制下的控股合并中，购买方应当按照确定的企业合并成本作为长期股权投资的初始投资成本。企业合并成本包括购买方付出的资产、发生或承担的负债、发行的权益性证券的公允价值之和，购买方为企业合并发生的审计、法律服务、评估咨询等中介费用以及其他相关管理费用，应当于发生时计入当期损益；购买方作为合并对价发行的权益性证券或债务性证券的交易费用，应当计入权益性证券或债务性证券的初始确认金额。

### （3）其他方式取得的长期投资

①以支付现金取得的长期股权投资，按照实际支付的购买价款作为初始投资成本，初始投资成本包括与取得长期股权投资直接相关的费用、税金及其他必要支出，但实际支付的价款中包含的已宣告但尚未领取的现金股利，作为应收项目单独核算。

②以发行权益性证券取得的长期股权投资，按照发行权益性证券的公允价值作为初始投资成本。

③投资者投入的长期股权投资，按照投资合同或协议约定的价值作为初始投资成本，合同或协议约定价值不公允的，按公允价值计量。

④通过非货币资产交换取得的长期股权投资，其初始投资成本应当按照《企业会计准则第7号——非货币性资产交换》确定。

⑤通过债务重组取得的长期股权投资，其初始投资成本应当按照《企业会计准则第12号——债务重组》确定。

## 2、后续计量及损益确认方法

### （1）后续计量及收益确认

①本公司对被投资单位能够实施控制的长期股权投资以及对被投资单位不具有控制、共同控制或重大影响、并且在活跃市场中没有报价、公允价值不能可靠计量的长期股权投资采用成本法核算，公司对被投资单位能够实施控制的长期股权投资，编制合并财务报表时按权益法调整。

用成本法核算的长期股权投资，被投资单位宣告分派的现金股利或利润中投资企业按应享有的部分确认为当期投资收益；但投资企业确认的投资收益仅限于所获得的被投资单位在接受投资后产生的累积净利润的分配额，所获得的利润或现金股利超过上述金额的部分作为

初始投资成本的收回。

#### ②采用权益法核算的长期股权投资

对被投资单位具有共同控制或重大影响的长期股权投资采用权益法核算。

采用权益法的，初始投资成本大于取得投资时应享有被投资单位可辨认净资产公允价值份额的，不调整长期股权投资的初始投资成本；初始投资成本小于取得投资时应享有被投资单位可辨认净资产公允价值份额的，其差额记入当期损益，同时调整长期股权投资的初始投资成本。

采用权益法核算的长期股权投资，在确认应享有或应分担被投资单位的净利润或净亏损时，在被投资单位账面净利润的基础上，应考虑以下因素的影响进行适当调整：①被投资单位采用的会计政策及会计期间与投资企业的会计政策及会计期间对被投资单位的财务报表进行调整。②以取得投资时被投资单位固定资产、无形资产的公允价值为基础计提的折旧额或摊销额，以及以投资企业取得投资时有关资产的公允价值为基础计算确定的资产减值准备金额等对被投资单位净利润的影响。③公司与合营企业及联营企业之间发生的内部交易损益按持股比例计算归属于公司的部分，予以抵销，在此基础上确认投资损益。公司与被投资单位发生的未实现内部交易损失，按照《企业会计准则第 8 号—资产减值》等规定属于资产减值损失的，全额确认。

公司自被投资单位取得的现金股利或利润，按照被投资单位宣告分派的利润或现金股利计算应分得的部分，相应减少长期股权投资的账面价值。本公司确认被投资单位发生的净亏损，以长期股权投资的账面价值以及其他实质上构成对被投资单位净投资的长期权益减记至零为限，本公司负有承担额外损失义务的除外。对于被投资单位除净损益以外所有者权益的其他变动，调整长期股权投资的账面价值并计入所有者权益，待处置该项投资时按相应比例转入当期损益。

对于被投资单位净损益以外所有者权益的其他变动，在持股比例不变的情况下，按照持股比例与被投资单位净损益以外所有者权益的其他变动中归属于本公司的部分，调整长期股权投资的账面价值并计入所有者权益。

#### 3、确定对被投资单位具有共同控制、重大影响的依据

按照合同约定，与被投资单位相关的重要财务和生产经营决策需要共同分享控制权的投资方一致同意的，认定为共同控制；对被投资单位的重要财务和生产经营决策有参与决策的权力，但并不能够控制或者与其他方一起共同控制这些政策的制定，认定为重大影响。

#### 4、减值测试方法及减值准备计提方法

资产负债表日，以成本法核算的、在活跃市场中没有报价、公允价值不能可靠计量的长期股权投资，有客观证据表明其发生减值损失的，按照类似投资当时的市场收益率对预计未来现金流量折现确定的现值低于其账面价值的差额，计提长期股权投资减值准备。

### （十三） 固定资产的确认和计量

1、固定资产确认条件、计价和折旧方法：固定资产是指为生产商品、提供劳务、出租或经营管理而持有的，使用年限超过一年，单位价值较高的有形资产。

固定资产以取得时的实际成本入账，并从其达到预定可使用状态的次月起，除了井巷建筑物采用产量法，即按照产量每吨 2.5 元计提折旧外，其余采用直线法提取折旧。

#### 2、各类固定资产的折旧方法：

资产类别	折旧年限	净残值率	年折旧率（%）
房屋建筑物	20-40 年	4%-5%	2.38-4.80
机器设备	12 年	4%-5%	7.92-8.00
运输工具	10 年	4%-5%	9.50-9.60
电子设备	4 年	4%-5%	23.75-24.00
办公设备	5 年	4%-5%	19.00-19.20

#### 3、固定资产的减值测试方法、减值准备计提方法

资产负债表日，有迹象表明固定资产发生减值的，计提固定资产减值准备。

#### 4、融资租入固定资产的认定依据、计价方法

（1）符合下列一项或数项标准的，认定为融资租赁：

- ①在租赁期届满时，租赁资产的所有权转移给承租人；
- ②承租人有购买租赁资产的选择权，所订立的购买价款预计将远低于行使选择权时租赁资产的公允价值，因而在租赁开始日就可以合理确定承租人将会行使这种选择权；
- ③即使资产的所有权不转移，但租赁期占租赁资产使用寿命的大部分（75%（含）以上）；
- ④承租人在租赁开始日的最低租赁付款额现值，几乎相当于租赁开始日租赁资产公允价值（90%（含）以上）；出租人在租赁开始日的最低租赁收款额现值，几乎相当于租赁开始日租赁资产公允价值（90%（含）以上）；
- ⑤租赁资产性质特殊，如果不作较大改造，只有承租人才能使用。

（2）融资租入的固定资产，按租赁开始日租赁资产的公允价值与最低租赁付款额的现值中较低者入账，按自有固定资产的折旧政策计提折旧。能够合理确定租赁期届满时将会取得租赁资产所有权的，在租赁资产使用年限内计提折旧；无法合理确定租赁期届满时能够取得租赁资产所有权的，在租赁期与租赁资产使用寿命两者中较短的期间内计提折旧。

### （十四） 在建工程的确认和计量

1、在建工程是指购建该项资产达到预定可使用状态前所发生的必要支出，包括工程用物资成本、人工成本、交纳的相关税费、应予资本化的借款费用以及应分摊的间接费用等。

2、在建工程结转为固定资产的时点：在建工程达到预定可使用状态时，按工程实际成本

转入固定资产。对已达到预定可使用状态但尚未办理竣工决算手续的，先按估计价值转入固定资产，待办理了竣工决算手续后再按实际成本调整原暂估价值。

3、在建工程减值准备的计提：资产负债表日，有迹象表明在建工程发生减值的，计提在建工程减值准备。

#### （十五）无形资产的确认和计量

无形资产的计价方法：公司的主要无形资产是采矿权、土地使用权等。购入的无形资产，按实际支付的价款和相关的其他支出作为实际成本。投资者投入的无形资产，按投资合同或协议约定的价值确定实际成本，但合同或协议约定价值不公允的，按公允价值确定实际成本。企业合并中取得的并且与商誉分开确认的无形资产按其购买日的公允价值（即被视为该等无形资产的成本）进行初始确认。

##### 1、采矿权

采矿权成本根据国土资源部门备案的煤炭储量为基础采用产量法进行摊销。

##### 2、土地使用权

土地使用权从出让起始日起，按其出让年限平均摊销。

##### 3、其他无形资产

使用寿命有限的其他无形资产按预计使用年限、合同规定的受益年限和法律规定的有效年限三者中最短者分期平均摊销。摊销金额按其受益对象计入相关资产成本和当期损益。

4、无形资产减值准备的计提：资产负债表日，有迹象表明无形资产发生减值的，计提无形资产减值准备。

#### （十六）资产减值的确定

公司除存货、在活跃市场上没有报价且其公允价值不能可靠计量的权益性工具、采用公允价值模式计量的投资性房地产、消耗性生物资产、建造合同形成的资产、递延所得税资产、融资租赁中出租人未担保余值和金融资产以外的资产减值，按以下方法确定：

##### 1、减值测试

在资产负债表日判断资产是否存在可能发生减值的迹象。因企业合并所形成的商誉和使用寿命不确定的无形资产，无论是否存在减值迹象，每年都应当进行减值测试。存在下列迹象的，表明资产可能发生了减值：

（1）资产的市价当期大幅度下跌，其跌幅明显高于因时间的推移或者正常使用而预计的下跌。

（2）公司经营所处的经济、技术或者法律等环境以及资产所处的市场在当期或者将在近期发生重大变化，从而对企业产生不利影响。

（3）市场利率或者其他市场投资报酬率在当期已经提高，从而导致资产可收回金额大幅度降低。

- (4) 有证据表明资产已经陈旧过时或者其实体已经损坏。
- (5) 资产已经或者将被闲置、终止使用或者计划提前处置。
- (6) 有证据表明资产的经济绩效已经低于或者将低于预期。
- (7) 其他表明资产可能已经发生减值的迹象。

## 2、资产或资产组可收回金额的确定

可收回金额根据单项资产、资产组或资产组组合的公允价值减去处置费用后的净额与该单项资产、资产组或资产组组合的预计未来现金流量的现值两者之间较高者确定。

## 3、资产减值准备的确定

有迹象表明一项资产可能发生减值的，企业应当以单项资产为基础估计其可收回金额；对于难以估计可收回金额的单项资产，按照该资产所属的资产组为基础确定资产组的可收回金额。资产组的认定以若干资产的组合能够产生独立于其他资产或资产组合的现金流入为依据。

单项资产的可收回金额低于其账面价值的，按单项资产的账面价值与可收回金额的差额计提相应的资产减值准备。资产组或资产组组合的可收回金额低于其账面价值的，确认其相应的减值损失，减值损失金额应当先抵减分摊至资产组或者资产组组合中商誉的账面价值，再根据资产组或者资产组组合中除商誉之外的其他各项资产的账面价值所占比重，按比例抵减其他各项资产的账面价值；以上资产账面价值的抵减，应当作为各单项资产（包括商誉）的减值损失，计提各单项资产的减值准备。

## 4、商誉减值

公司因企业合并所形成的商誉，至少在每年年度终了进行减值测试。对于因合并形成的商誉的账面价值，自购买日起按照合理的方法分摊至相关的资产组；难以分摊至相关的资产组的，将其分摊至相关的资产组组合。在对包含商誉的相关资产组或者资产组组合进行减值测试时，如与商誉相关的资产组或者资产组组合存在减值迹象的，应当先对不包含商誉的资产组或者资产组组合进行减值测试，计算可收回金额，并与相关账面价值相比较，确认相应的减值损失。再对包含商誉的资产组或者资产组组合进行减值测试，比较这些相关资产组或者资产组组合的账面价值（包括所分摊的商誉的账面价值部分）与其可收回金额，如相关资产组或者资产组组合的可收回金额低于其账面价值的，确认商誉的减值损失。

## 5、资产减值损失一经确认，在以后会计期间不予转回，在处置相关资产时一并转出。

### （十七）长期待摊费用

公司对于已经发生但应由本期和以后各期负担的分摊期限在 1 年以上的各项费用，包括经营租入固定资产改良支出，作为长期待摊费用按受益年限分期摊销。对于因矿井延伸发生的拆迁补偿费等费用，按照发生时的剩余储量，根据产量进行摊销。

### （十八）借款费用的确认和计量

1、借款费用资本化的确认原则：企业发生的借款费用，可直接归属于符合资本化条件的资产的购建或者生产的，应当予以资本化，计入相关资产成本；其他借款费用，应当在发生时根据其发生额确认为费用，计入当期损益。符合资本化条件的资产，是指需要经过相当长时间的购建或者生产活动才能达到预定可使用或者可销售状态的固定资产、投资性房地产和存货等资产。

#### 2、借款费用资本化的期间

(1) 当同时具备以下三个条件时开始资本化：①资产支出已经发生；②借款费用已经发生；③为使资产达到预定可使用状态所必要的购建活动已经开始。

(2) 暂停资本化：符合资本化条件的资产在购建或生产过程中发生非正常中断且中断时间连续超过 3 个月，暂停借款费用的资本化，中断期间发生的借款费用确认为当期费用，直至资产的购建活动重新开始。

(3) 停止资本化：当所购建或者生产符合资本化条件的资产达到预定可使用或者可销售状态时，借款费用停止资本化。

#### 3、借款费用资本化金额的计算方法

为购建或者生产开发符合资本化条件的资产而借入专门借款的，以专门借款当期实际发生的利息费用，减去将尚未动用的借款资金存入银行取得的利息收入或进行暂时性投资取得的投资收益后的金额，确定专门借款应予以资本化的利息金额。为购建或者生产开发符合资本化条件的资产而占用了一般借款的，根据累计资产支出超过专门借款部分的资产支出加权平均数乘以所占用一般借款的资本化率（加权平均利率），计算确定一般借款应予资本化的利息金额。在资本化期间内，每一会计期间的利息资本化金额，不超过当期相关借款实际发生的利息金额。

### （十九）股份支付的确认和计量

股份支付分为以权益结算的股份支付和以现金结算的股份支付。

#### 1、以权益结算的股份支付

以权益结算的股份支付换取职工提供服务的，以授予职工权益工具的公允价值计量。

授予后立即可行权的换取职工服务的以权益结算的股份支付，在授予日以权益工具的公允价值计入相关资产成本或当期费用，同时计入资本公积。完成等待期内的服务或达到规定业绩条件以后才可行权换取职工服务的以权益结算的股份支付，在等待期内的每个资产负债表日，以对可行权权益工具数量的最佳估计为基础，按权益工具授予日的公允价值，将当期取得的服务计入相关资产成本或当期费用，同时计入资本公积。公司在可行权日之后不再对已确认的成本费用和所有者权益总额进行调整。在行权日根据职工行权情况，确认股本和股份溢价，同时结转等待期确认的资本公积。

#### 2、以现金结算的股份支付



以现金结算的股份支付，按照企业承担的以股份或其他权益工具为基础计算确定的负债的公允价值计量。

授予后立即可行权的以现金结算的股份支付，在授予日以本公司承担负债的公允价值计入相关资产成本或当期费用，同时计入负债。完成等待期内的服务或达到规定业绩条件以后才可行权的以现金结算的股份支付，在等待期内的每个资产负债表日以对可行权情况的最佳估计为基础，按本公司承担负债的公允价值金额，将当期取得的服务计入相关资产成本或当期费用，同时计入负债。公司在可行权日之后不再确认成本费用，负债公允价值的变动计入当期损益。

## （二十） 职工薪酬

### 1、 公司职工薪酬主要包括几个方面：

职工工资、奖金、津贴和补贴；职工福利费；医疗保险费、养老保险费、失业保险费、工伤保险费、生育保险费等社会保险费；住房公积金；工会经费和职工教育经费；非货币性福利；因解除与职工的劳动关系给予的补偿；其他与获得职工提供的服务相关支出。

### 2、 职工薪酬确认和计量

除辞退福利外，在职职工为公司提供服务的会计期间，将应付的职工薪酬（包括货币性薪酬和非货币性福利）确认为负债，根据职工提供服务的受益对象，记入相关资产成本或当期损益。

### 3、 辞退福利

在职工劳动合同到期前，公司解除与职工的劳动关系而给予的补偿，满足《企业会计准则第 9 号——职工薪酬》的确认条件的，确认为预计负债，同时计入当期损益。对于职工没有选择权的辞退计划，公司根据计划规定的拟辞退职工数量、职位的补偿金额等计提辞退福利负债；对于自愿接受裁减的建议，根据预计的职工数量和职位的补偿金额等计提辞退福利负债。

## （二十一） 预计负债

公司如果与或有事项相关的义务同时符合以下条件，将其确认为预计负债：该义务是本公司承担的现时义务；该义务的履行很可能导致经济利益流出企业；该义务的金额能够可靠地计量。

预计负债按照履行现时义务所需支出的最佳估计数进行初始计量，并综合考虑与或有事项有关的风险、不确定性和货币时间价值等因素。每个资产负债表日对预计负债的账面价值进行复核。有确凿证据表明该账面价值不能反映当前最佳估计数的，按照当前最佳估计数对该账面价值进行调整。

## （二十二） 收入确认原则

### 1、 销售商品收入的确认方法

销售商品收入在同时满足下列条件时，予以确认：公司已将商品所有权上的主要风险和报酬转移给买方；公司既没有保留通常与所有权相联系的继续管理权，也没有对已出售商品实施有效控制；收入的金额能够可靠地计量；相关的经济利益很可能流入企业；相关的已发生或将发生的成本能够可靠地计量。

## 2、提供劳务的确认方法

在资产负债表日提供劳务交易的结果能够可靠估计的（同时满足收入的金额能够可靠地计量；相关的经济利益很可能流入企业；交易的完工进度能够可靠地确定；交易中已发生和将发生的成本能够可靠地计量），采用完工百分比法确认提供劳务收入，并按已发生的成本占估计总成本的比例确认提供劳务交易的完工进度。

资产负债表日提供劳务交易结果不能够可靠估计的，按以下方式进行处理：已经发生的劳务成本预计全部能够得到补偿的，应按已收或预计能够收回的金额确认提供劳务收入，并结转已经发生的劳务成本；已经发生的劳务成本预计全部不能得到补偿的，应将已经发生的劳务成本计入当期损益，不确认提供劳务收入。

## 3、开发商品房的确认方法

已将房屋所有权上的主要风险和报酬转移给买方，不再对该房产保留通常与所有权相联系的继续管理权和实施有效控制，相关的收入已经收到或取得了收款的证据，并且与销售该房产有关的成本能够可靠地计量时，确认营业收入的实现。即本公司在房屋完工并验收合格，签订了销售合同，取得了买方付款证明，并办理完成商品房实物移交手续时，确认收入的实现。买方接到书面交房通知，无正当理由拒绝接收的，于书面交房通知确定的交付使用时限结束后即可确认收入的实现。

## 4、让渡资产使用权的确认方法

让渡资产使用权同时满足相关的经济利益很可能流入企业、收入的金额能够可靠地计量时，分别下列情况确认让渡资产使用权收入：

- （1）利息收入金额，按照他人使用本企业货币资金的时间和实际利率计算确定。
- （2）使用费收入金额，按照有关合同或协议约定的收费时间和方法计算确定。

### （二十三） 政府补助

政府补助在合理确保可收取且能满足政府补助所附条件的情况下，按其公允价值予以确认。对于与资产项目相关的补助，在相关资产使用寿命内平均分配，计入当期损益。对与收益相关的政府补助如用于补偿以后期间相关费用或损失的，确认为递延收益，并在确认相关费用或损失的期间计入当期损益；用于补偿本公司已发生的相关费用或损失的，直接计入当期损益。

### （二十四） 企业所得税的确认和计量

- 1、公司所得税核算采用资产负债表债务法。

根据资产或负债的账面价值与其计税基础之间的差额，以及虽未作为资产和负债确认的项目但按照税法规定可以确定其计税基础的，其计税基础与账面价值之间的差额，按照预期收回该资产或清偿该负债期间的税率确认所产生的递延所得税资产或递延所得税负债。

## 2、递延所得税资产的确认

本公司以很可能取得用来抵扣可抵扣暂时性差异、可抵扣亏损和税款抵减的未来应纳税所得额为限，确认由此产生的递延所得税资产，但是同时具有下列特征的交易中因资产或负债的初始确认所产生的递延所得税资产不予确认：该项交易不是企业合并；交易发生时既不影响会计利润也不影响应纳税所得额（或可抵扣亏损）。

对于与子公司、合营企业及联营企业投资相关的可抵扣暂时性差异，同时满足下列条件的，确认相应的递延所得税资产：暂时性差异在可预见的未来很可能转回，且未来很可能获得用来抵扣可抵扣暂时性差异的应纳税所得额。

## 3、递延所得税负债的确认

除下列交易中产生的递延所得税负债以外，本公司确认所有应纳税暂时性差异产生的递延所得税负债：（1）商誉的初始确认；（2）同时满足具有下列特征的交易中产生的资产或负债的初始确认：该项交易不是企业合并；交易发生时既不影响会计利润也不影响应纳税所得额（或可抵扣亏损）。（3）本公司对与子公司、联营公司及合营企业投资产生相关的应纳税暂时性差异，公司能够控制暂时性差异的转回的时间，且该暂时性差异在可预见的未来很可能不会转回。

4、资产负债表日，公司对递延所得税资产的账面价值进行复核。如果未来期间很可能无法获得足够的应纳税所得额用以抵扣递延所得税资产的利益，应当减记递延所得税资产的账面价值。在很可能获得足够的应纳税所得额时，减记的金额应当转回。

## （二十五） 企业合并

### 1、同一控制下的企业合并

参与合并的企业在合并前后均受同一方或相同的多方最终控制且该控制并非暂时性的，为同一控制下的企业合并。本公司在企业合并同时满足下列条件时，界定为同一控制下的企业合并：合并各方在合并前后同受集团公司或相同的对方最终控制；合并前，参与合并各方受最终控制方控制时间一般在1年以上（含1年），企业合并后所形成的报告主体受最终控制方控制时间也达到1年以上（含1年）。在合并日取得对其他参与合并企业控制权的一方为合并方，参与合并的其他企业为被合并方。合并日为合并方实际取得对被合并方控制权的日期。

合并成本按在购买日为取得对被购买方的控制权而付出的资产、发生或承担的负债以及发行的权益性证券的账面价值确定。对于吸收合并，公司在企业合并中取得的资产和负债，按照合并日在被合并方的账面价值计量，取得的净资产账面价值与支付的合并对价账面价值（或发行股份面值总额）的差额，调整资本公积；资本公积不足冲减的，调整留存收益。对

于控股合并，合并资产负债表中被合并方的各项资产、负债，按其账面价值计量。

合并方为进行企业合并发生的各项直接相关费用，包括为进行企业合并而支付的审计费用、评估费用、法律服务费用等，应当于发生时计入当期损益。为企业合并发行的债券或承担其他债务支付的手续费、佣金等，应当计入所发行债券及其他债务的初始计量金额。企业合并中发行权益性证券发生的手续费、佣金等费用，应当抵减权益性证券溢价收入，溢价收入不足冲减的，冲减留存收益。

## 2、非同一控制下企业合并

参与合并的各方在合并前后不受同一方或相同的多方最终控制的，为非同一控制下的企业合并。非同一控制下的企业合并，在购买日取得对其他参与合并企业控制权的一方为购买方，参与合并的其他企业为被购买方。

购买日为合并方实际取得对被合并方控制权的日期。当满足以下条件时，本公司认为实行了控制权的转移，并确定为购买日：企业合并合同或协议已获得股东大会等内部权利机构通过；按照规定，合并事项需要经过国家有关主管部门审批的，已获得相关部门的批准；参与合并各方已办理了必要的财产权交接手续；购买方已支付了购买价款的大部分（一般超过50%），并且有能力、有计划支付剩余款项；购买方实际上已经控制了被购买方的财务和经营政策，享有相应的收益并承担相应的风险。

合并成本为购买日本公司为取得对被购买方的控制权而付出的资产、发生或承担的负债以及发行的权益性证券的公允价值，以及为企业合并而发生的各项直接相关费用。通过多次交换交易分步实现的企业合并，合并成本为每一单项交易成本之和。在合并合同中对可能影响合并成本的未来事项作出约定的，购买日如果估计未来事项很可能发生并且对合并成本的影响金额能够可靠计量的，本公司也计入合并成本。

对于吸收合并，合并成本大于合并中取得的被购买方可辨认净资产公允价值份额的差额，确认为商誉；合并成本小于合并中取得的被购买方可辨认净资产公允价值份额的差额，计入当期损益。对于控股合并，合并资产负债表中被购买方可辨认资产、负债按照合并中确定的公允价值列示，合并成本大于合并中取得的各项可辨认资产、负债公允价值份额的差额，确认为合并资产负债表中的商誉，企业合并成本小于合并中取得的各项可辨认资产、负债公允价值份额的差额，计入合并当期损益。

公司为进行企业合并发生的各项直接相关费用，包括为进行企业合并而支付的审计费用、评估费用、法律服务费用等，于发生时计入企业合并成本。为企业合并发行的债券或承担其他债务支付的手续费、佣金等，计入所发行债券及其他债务的初始计量金额。企业合并中发行权益性证券发生的手续费、佣金等费用，抵减权益性证券溢价收入，溢价收入不足冲减的，冲减留存收益。

## （二十六） 合并财务报表的编制方法

### 1、合并范围的确定原则。

本公司以控制为基础确定合并范围，将直接或通过子公司间接拥有被投资单位半数以上的表决权，或虽不足半数但能够控制的被投资单位，纳入合并财务报表的范围。

### 2、合并财务报表基本编制方法

合并财务报表以本公司和纳入合并范围子公司的财务报表为基础，根据其他有关资料，按照权益法调整对子公司的长期股权投资后，在抵销母公司权益性资本投资与子公司所有者权益中母公司所持有的份额和公司内部之间重大交易及内部往来后编制而成。少数股东权益，在合并资产负债表中所有者权益项目下以“少数股东权益”项目列示。少数股东损益，在合并利润表中净利润项目下以“少数股东收益”项目列示。

公司在报告期内因同一控制下企业合并增加的子公司，应当调整合并资产负债表的期初数，同时，将该子公司合并当期期初至报告期末的收入、费用、利润纳入合并利润表，子公司合并当期期初至报告期末的现金流量纳入合并现金流量表。

因非同一控制下企业合并增加的子公司，不调整合并资产负债表的期初数，只是将该子公司购买日至报告期末的收入、费用、利润纳入合并利润表，子公司购买日至报告期末的现金流量纳入合并现金流量表。

公司在报告期内处置子公司，编制合并资产负债表时，不调整合并资产负债表的期初数，但将该子公司期初至处置日的收入、费用、利润纳入合并利润表，子公司期初至处置日的现金流量纳入合并现金流量表。

本公司在编制合并财务报表时，如果子公司采用的会计政策、会计期间与公司不一致的，公司会对子公司的财务报表按本公司所采用的会计政策、会计期间予以调整或重新编报。

## (二十七) 主要会计政策变更、会计估计变更的说明

### 1、会计政策变更

公司本期无会计政策变更。

### 2、会计估计变更

公司本期无会计估计变更

### 3、前期会计差错更正

公司本期无前期会计差错更正。

## 三、税项

税种	计税依据	税率
增值税	按销项税抵扣购进货物进项税后的差额缴纳	17%
营业税	按应税收入计缴	5%

城市维护建设税	按应缴纳流转税额计缴	1%、5%或7%
教育费附加	按应缴纳流转税额计缴	3%或5%
资源税	按原煤销量计缴	8元/吨
价格调控基金	按应缴流转税额计缴	1.5%
企业所得税	按应纳税所得额计缴	25%

## 四、企业合并及合并财务报表

### (一) 子公司情况

#### 1、通过设立或投资等方式取得的子公司

单位：万元 币种：人民币

被投资单位全称	子公司类型	注册地	业务性质	注册资本	经营范围	期末实际出资额	实质上构成对子公司净投资的其他项目余额	持股比例	表决权比例	是否纳入合并范围	少数股东权益	少数股东权益中用于冲减少数股东损益的金额	从母公司所有者权益冲减子公司少数股东分担的本期亏损超过少数股东在该子公司期初所有者权益中所享有份额后的余额
北京润泰创业投资管理有限公司	有限责任公司	北京	投资	3,000	项目投资;投资管理;投资咨询	3,000		100%	100%	是			
江苏永泰发电有限公司	有限责任公司(法人独资)内资	徐州	投资	50,000	对电力、热力生产供应业投资、金属材料销售	50,000		100%	100%	是			
榆林永泰煤电有限公司	有限责任公司	靖边	投资	3,000	对电厂的投资;新能源开发技术咨询服务	3,000		100%	100%	是			
安徽永泰能源销	有限责	桐城	投资	5,000	煤炭销售	5,000		100%	100%	是			

被投资单位全称	子公司类型	注册地	业务性质	注册资本	经营范围	期末实际出资额	实质上构成对子公司净投资的其他项目余额	持股比例	表决权比例	是否纳入合并范围	少数股东权益	少数股东权益中用于冲减少数股东损益的金额	从母公司所有者权益冲减子公司少数股东分担的本期亏损超过少数股东在该子公司期初所有者权益中所享有份额后的余额
售有限公司*1	任公司												
山西灵石华瀛金泰源煤业有限公司	其他有限责任公司	灵石	采掘	112,778	煤炭开采	101,500	14,000	90%	90%	是	14,000		
新疆永泰兴业能源有限公司	有限责任公司	乌鲁木齐	能源投资	10,000	能源科技研发、科技交流和推广服务、投资业务	10,000		100%	100%	是			
山西永泰统配煤炭销售有限公司*2	有限责任公司	太原	运销	2,000	煤炭批发经营	1,020		51%	51%	是			
贵州永泰能源页岩气开发有限公司*3	有限责任公司	凤冈	能源投资	5,000	页岩气、煤层气等非 常规油气勘查、开发、 生产运营等	4,325		86.5%	86.5%	是	674		

\*1: 2013 年 9 月, 公司子公司华瀛山西能源投资有限公司与安徽鸿润(集团)股份有限公司签订股权转让协议, 协议规定, 华瀛山西能源投资有限



公司将其持有的安徽永泰能源销售有限公司 100% 股权以 10,000 万元的价格转让给安徽鸿润（集团）股份有限公司。

\*2: 2013 年 9 月, 公司子公司华瀛山西能源投资有限公司处置安徽永泰能源销售有限公司 100% 股权时, 将安徽永泰能源销售有限公司持有的山西永泰统配煤炭销售有限公司 51% 的股权一并转让, 详见本项附注\*1。

\*3: 2013 年 6 月, 公司子公司华瀛山西能源投资有限公司与江苏长江地质勘察院共同出资成立贵州永泰能源页岩气开发有限公司, 出资总额为 5,000 万元, 出资金额分别为 4,325 万元和 675 万元, 投资比例分别为 86.5% 和 13.5%。

## 2、 同一控制下企业合并取得的子公司

单位: 万元 币种: 人民币

被投资单位全称	子公司类型	注册地	业务性质	注册资本	经营范围	期末实际出资额	实质上构成对子公司净投资的其他项目余额	持股比例	表决权比例	是否纳入合并范围	少数股东权益	少数股东权益中用于冲减少数股东损益的金额	从母公司所有者权益冲减子公司少数股东分担的本期亏损超过少数股东在该子公司期初所有者权益中所享有份额后的余额
永泰能源运销集团有限公司	有限责任公司(法人独资) 私营	南京	商品流通	30,000	煤炭批发; 能源开发; 燃料油、润滑油销售; 室内外装饰、装潢等	30,500		100%	100%	是			

## 3、 非同一控制下企业合并取得的子公司

单位: 万元 币种: 人民币

被投资单位全称	子公司类型	注册地	业务性质	注册资本	经营范围	期末实际出资额	实质上构成对子公司净投资的其他项目余额	持股比例	表决权比例	是否纳入合并范围	少数股东权益	少数股东权益中用于冲减少数股东损益的金额	从母公司所有者权益冲减子公司少数股东分担的本期亏损超过少数股东在该子公司期初所有者权益中所享有份额后的余额
山西灵石华瀛荡荡岭煤业有限公司	有限责任公司	灵石	采掘	2,000	煤炭开采	11,394		100%	100%	是			
华瀛山西能源投资有限公司	其他有限责任公司	灵石	投资	300,000	煤炭批发经营;资产管理、实业投资、煤矿和矿产投资、批发零售矿山设备等	390,976		100%	100%	是			
深圳永泰能源发展有限公司	其他有限责任公司	深圳	投资	5,000	能源项目的投资;投资咨询;投资兴办实业;国内贸易;经营进出口业务;化工产品的销售	13,000		100%	100%	是			
山西灵石华瀛冯家坛煤业有限公司	有限责任公司	灵石	采掘	2,000	煤炭开采	12,115		100%	100%	是			
灵石县晋泰源选煤有限公司*1	有限责任公司	灵石	洗煤	1,500	洗精煤、道路普通货物运输	1,038		100%	100%	是			
灵石县昌隆煤化有限公司*1	有限责任公司	灵石	洗煤	2,728	洗选精煤及销售副产品	1,718		100%	100%	是			

被投资单位全称	子公司类型	注册地	业务性质	注册资本	经营范围	期末实际出资额	实质上构成对子公司净投资的其他项目余额	持股比例	表决权比例	是否纳入合并范围	少数股东权益	少数股东权益中用于冲减少数股东损益的金额	从母公司所有者权益冲减子公司少数股东分担的本期亏损超过少数股东在该子公司期初所有者权益中所享有份额后的余额
吉木萨尔县双安矿业有限公司	有限责任公司	吉木萨尔	采掘	500	煤炭开采	16,500		100%	100%	是			
灵石银源煤焦开发有限公司*2	其他有限责任公司	灵石	投资	100,000	省煤炭厅批准的发煤站点铁路经销、公路经销煤炭；矿山企业投资管理等	100,000		100%	100%	是			
山西灵石华瀛天星集广煤业有限公司*3	其他有限责任公司	灵石	采掘	2,000	煤炭开采	71,330		100%	100%	是			
山西灵石华瀛天星柏沟煤业有限公司*4	其他有限责任公司	灵石	采掘	2,000	煤炭开采	85,370		100%	100%	是			
山西灵石华瀛孙义煤业有限公司	有限责任公司	灵石	采掘	2,041	煤炭开采	33,041		100%	100%	是			
山西灵石银源安苑煤业有限公司	有限责任公司	灵石	采掘	15,000	煤炭开采	67,200		100%	100%	是			
山西灵石银源新生煤业有限公司	有限责任公司	灵石	采掘	15,000	煤炭开采	70,000		100%	100%	是			

被投资单位全称	子公司类型	注册地	业务性质	注册资本	经营范围	期末实际出资额	实质上构成对子公司净投资的其他项目余额	持股比例	表决权比例	是否纳入合并范围	少数股东权益	少数股东权益中用于冲减少数股东损益的金额	从母公司所有者权益冲减子公司少数股东分担的本期亏损超过少数股东在该子公司期初所有者权益中所享有份额后的余额
陕西亿华矿业开发有限公司	有限责任公司	靖边	采掘	150,000	矿产资源开发技术的咨询；矿产品经营、销售；矿业机电设备的销售	409,500		70%	70%	是	175,434		
山西康伟集团有限公司	其他有限责任公司	沁源	生产	30,787.88	原煤开采(仅限分支机构)；煤炭洗选；普通机械制造、加工、修理；酒店经营；自有房屋租赁；种植、养殖、农副产品加工	289,500		65%	65%	是	168,774		
灵石县骏马煤化发展有限公司*1	有限责任公司	灵石	洗煤	1,000	选洗精煤技改项目筹建相关服务	760		100%	100%	是			
灵石县力源煤化有限公司*1	有限责任公司	灵石	洗煤	10,000	洗选精煤、铁路公路经销煤炭、焦粉等	9,200		100%	100%	是			
灵石县强盛煤化有限公司*1	有限责任公司	灵石	洗煤	800	选洗精煤及销售副产品	550		100%	100%	是			
西藏朗鑫矿产资源	一人有	拉萨	投资	10,000	对矿业、新能源、股	10,000		100%	100%	是			

被投资单位全称	子公司类型	注册地	业务性质	注册资本	经营范围	期末实际出资额	实质上构成对子公司净投资的其他项目余额	持股比例	表决权比例	是否纳入合并范围	少数股东权益	少数股东权益中用于冲减少数股东损益的金额	从母公司所有者权益冲减子公司少数股东分担的本期亏损超过少数股东在该子公司期初所有者权益中所享有份额后的余额
投资有限公司*6	有限责任公司				权的投资;地质勘查技术咨询、新能源开发、利用								

\*1: 2013年9月,公司子公司华瀛山西能源投资有限公司处置安徽永泰能源销售有限公司100%股权时,将安徽永泰能源销售有限公司持有的灵石县力源煤化有限公司、灵石县晋泰源选煤有限公司、灵石县昌隆煤化有限公司、灵石县骏马煤化发展有限公司及灵石县强盛煤化有限公司各100%的股权一并转让,详见本项附注1、\*1。

\*2: (1) 2013年8月,公司子公司灵石银源煤焦开发有限公司与自然人燕发旺、茹灵龙签订股权转让协议,协议约定灵石银源煤焦开发有限公司以59,800万元的价格收购燕发旺、茹灵龙持有的山西灵石银源新安发煤业有限公司合计49%的股权。本次收购完成后,灵石银源煤焦开发有限公司将直接持有山西灵石银源新安发煤业有限公司100%的股权。

(2) 2013年8月,公司子公司灵石银源煤焦开发有限公司与自然人闫守礼、吴靖宇签订股权转让协议,协议约定灵石银源煤焦开发有限公司以87,400万元的价格收购闫守礼、吴靖宇持有的山西灵石银源华强煤业有限公司合计49%的股权。本次收购完成后,灵石银源煤焦开发有限公司将直接持有山西灵石银源华强煤业有限公司100%的股权。

(3) 2013年8月,公司子公司灵石银源煤焦开发有限公司与自然人马百明、马瑞乙、马海军签订股权转让协议,协议约定灵石银源煤焦开发有限公司以111,700万元的价格收购马百明、马瑞乙、马海军持有的山西灵石银源兴庆煤业有限公司合计49%的股权。本次收购完成后,灵石银源煤焦开发有限公司将直接持有山西灵石银源兴庆煤业有限公司100%的股权。

\*3: 2013年8月, 公司子公司华瀛山西能源投资有限公司与山西天星能源产业集团有限公司签订股权转让协议, 协议约定华瀛山西能源投资有限公司以34,100万元的价格收购山西天星能源产业集团有限公司持有的山西灵石华瀛天星集广煤业有限公司49%的股权。本次收购完成后, 华瀛山西能源投资有限公司将直接持有山西灵石华瀛天星集广煤业有限公司100%的股权。

\*4: 2013年8月, 公司子公司华瀛山西能源投资有限公司与山西天星能源产业集团有限公司签订股权转让协议, 协议约定华瀛山西能源投资有限公司以46,100万元的价格收购山西天星能源产业集团有限公司持有的山西灵石华瀛天星柏沟煤业有限公司49%的股权。本次收购完成后, 华瀛山西能源投资有限公司将直接持有山西灵石华瀛天星柏沟煤业有限公司100%的股权。

\*5: 2013年8月, 公司与自然人石敬仁签订股权转让协议, 协议约定公司以60,000万元的价格收购石敬仁持有的山西沁源康伟森达源煤业有限公司49%的股权。山西沁源康伟森达源煤业有限公司系公司子公司山西康伟集团有限公司的控股子公司。本次收购完成后, 公司对山西沁源康伟森达源煤业有限公司的持股比例由原来的间接持有33.15%变为综合持股82.15%。

\*6: 2013年11月, 公司的子公司华瀛山西能源投资有限公司与自然人多吉旺堆、杨磊签订股权转让协议, 协议约定华瀛山西能源投资有限公司以10,000.00万元的价格收购多吉旺堆、杨磊持有的西藏朗鑫矿产资源投资有限公司合计100%的股权。西藏朗鑫矿产资源投资有限公司下设两个子公司, 分别为山西瑞德焦化有限公司和隰县华鑫煤焦有限公司, 控股比例均为100%。同月, 公司完成了交接手续, 并将西藏朗鑫矿产资源投资有限公司纳入合并报表范围。

## (二) 本期新纳入合并范围的主体和本期不再纳入合并范围的主体

### 1、本期新纳入合并范围的子公司

单位名称	期末净资产	本期净利润
西藏朗鑫矿产资源投资有限公司	106,468,346.19	6,466,757.97

注: 以上数据取自各公司(合并)财务报表。

### 2、本期不再纳入合并范围的子公司

单位名称	处置日净资产	期初至处置日净利润
灵石县晋泰源选煤有限公司	-4,784,384.55	-17,039,074.09
灵石县昌隆煤化有限公司	50,617,390.96	24,992,659.67
灵石县骏马煤化发展有限公司	18,032,701.15	7,395,730.45
灵石县力源煤化有限公司	63,383,681.17	-2,550,641.86
灵石县强盛煤化有限公司	-222,202.08	-1,599,719.42
山西永泰统配煤炭销售有限公司	14,297,729.21	-2,952,823.79
安徽永泰能源销售有限公司	73,871,494.48	9,521,915.13

注：公司本年度转让持有的上述公司的股权而丧失对其控制权，不再将其纳入合并范围。

### 3、出售股权导致丧失控制权而减少子公司

单位名称	出售日	损益确认方法
灵石县晋泰源选煤有限公司	2013-9-30	注
灵石县昌隆煤化有限公司	2013-9-30	注
灵石县骏马煤化发展有限公司	2013-9-30	注
灵石县力源煤化有限公司	2013-9-30	注
灵石县强盛煤化有限公司	2013-9-30	注
山西永泰统配煤炭销售有限公司	2013-9-30	注
安徽永泰能源销售有限公司	2013-9-30	注

注：2013 年 9 月，公司子公司华瀛山西能源投资有限公司与安徽鸿润（集团）股份有限公司签订股权转让协议，协议规定，华瀛山西能源投资有限公司将其持有的安徽永泰能源销售有限公司 100% 股权以 10,000 万元的价格转让给安徽鸿润（集团）股份有限公司。2013 年 9 月，公司完成上述股权过户，安徽永泰能源销售有限公司（下辖灵石县昌隆煤化有限公司、灵石县晋泰源选煤有限公司、灵石县强盛煤化有限公司、灵石县骏马煤化发展有限公司、灵石县力源煤化有限公司等 5 家全资子公司、山西永泰统配煤炭销售有限公司等 1 家控股子公司）不再纳入合并报表范围，转让价款与出售日公司享有的净资产份额之差确认为当期损益

#### （三）本期发生的同一控制下企业合并

无。

## 五、合并财务报表项目注释

### 1、货币资金

#### （1）明细情况

种类	期末数	期初数
现金	3,221,601.04	14,020,025.78
银行存款	2,014,606,275.31	1,815,195,999.72
其他货币资金	4,658,381,637.11	8,389,156,349.20
合计	6,676,209,513.46	10,218,372,374.70

（2）货币资金期末数较期初数减少 34.66%，主要原因系本期偿债规模较上期同比增长且本期融资规模较上期同比减少所致。

（3）其他货币资金中含有受限使用三个月以上资金为 3,127,749,232.34 元。

## 2、应收票据

### (1) 明细情况

种类	期末数	期初数
银行承兑汇票	438,057,827.73	714,543,882.40
商业承兑汇票	730,000,000.00	
合计	1,168,057,827.73	714,543,882.40

(2) 应收票据期末数较期初数增加 63.47%，主要原因系本期煤炭销售收款以票据结算增加所致。

### (3) 已背书但尚未到期的金额前五名应收票据列示如下：

出票单位	出票日期	到期日	金额
灵石县隆盛煤化有限公司	2013.11.21	2014.05.21	50,000,000.00
嘉盛建设集团有限公司	2013.08.05	2014.02.05	20,000,000.00
嘉盛建设集团有限公司	2013.08.05	2014.02.05	20,000,000.00
江苏新时代控股集团有限公司	2013.08.01	2014.02.01	20,000,000.00
江苏南大高科技产业有限责任公司	2013.08.05	2014.08.05	20,000,000.00
合计			130,000,000.00

## 3、应收账款

### (1) 应收账款按种类披露

分类	期末数				
	账面余额	坏账计提比例 (%)	坏账准备	账面价值	所占比例 (%)
单项金额重大并单项计提坏账准备的应收账款					
按组合计提坏账准备的应收账款	3,009,674,731.72	1.39	41,708,075.80	2,967,966,655.92	100.00%
单项金额虽不重大但单项计提坏账准备的应收账款					
合计	3,009,674,731.72	1.39	41,708,075.80	2,967,966,655.92	100.00%

分类	期初数				
	账面余额	坏账计提比例 (%)	坏账准备	账面价值	所占比例 (%)



单项金额重大并单项计提坏账准备的应收账款					
按组合计提坏账准备的应收账款	1,661,587,991.26	1.55	25,792,735.19	1,635,795,256.07	100.00
单项金额虽不重大但单项计提坏账准备的应收账款					
合计	1,661,587,991.26	1.55	25,792,735.19	1,635,795,256.07	100.00

## (2) 组合中, 采用账龄分析法计提坏账准备的应收账款

账龄	期末数			期初数		
	账面余额		坏账准备	账面余额		坏账准备
	金额	比例 (%)		金额	比例 (%)	
1年以内 (含1年)	2,879,846,317.10	95.69	28,798,463.17	1,612,565,570.90	97.05	16,125,655.71
1年至2年 (含2年)	99,629,557.79	3.31	4,981,477.89	34,052,331.53	2.05	1,702,616.58
2年至3年 (含3年)	23,577,836.43	0.78	2,357,783.64	151,130.84	0.01	15,113.08
3年至4年 (含4年)	135,812.84	0.01	40,743.85	7,662,002.22	0.46	2,298,600.67
4年至5年 (含5年)	1,911,200.62	0.06	955,600.31	3,012,413.25	0.18	1,506,206.63
5年以上	4,574,006.94	0.15	4,574,006.94	4,144,542.52	0.25	4,144,542.52
合计	3,009,674,731.72	100.00	41,708,075.80	1,661,587,991.26	100.00	25,792,735.19

(3) 组合中, 无采用其他方法计提坏账准备的应收账款。

(4) 公司本期末无单项金额虽不重大但单项计提坏账准备的应收账款。

(5) 应收账款金额前五名单位情况

单位名称	与本公司关系	金额	账龄	占应收账款总额的比例 (%)
晋中晋煤煤炭销售有限公司	非关联方	808,825,167.90	1年以内	26.87
山西煤炭运销集团晋中灵石有限公司	非关联方	779,506,708.45	1年以内	25.90
江苏中润华能能源发展有限公司	非关联方	545,272,507.96	1年以内	18.12
江苏西电能源燃料有限公司	非关联方	288,388,554.42	1年以内	9.58
山西能源产业集团煤炭营销有限公司	非关联方	118,906,812.70	1年以内	3.95
合计		2,540,899,751.43		84.42

(6) 报告期应收账款中无持有公司 5% (含 5%) 以上表决权股份的股东单位款项。

(7) 应收账款期末数较期初数增长 81.44%, 主要原因系本期煤炭销售收入增加及对重点客户延长信用周期所致。

## (8) 应收账款核销情况

报告期核销应收账款金额为 1,980,535.58 元，系公司子公司山西康伟集团有限公司核销其长期挂账的已全额计提坏账准备的应收账款。

## 4、预付款项

## (1) 账龄分析

账龄	期末数		期初数	
	金额	比例 (%)	金额	比例 (%)
1年以内 (含1年)	1,359,386,664.98	80.78	1,012,979,072.93	70.36
1年至2年 (含2年)	120,774,608.64	7.18	375,719,014.67	26.10
2年至3年 (含3年)	154,087,780.71	9.15	49,296,801.12	3.42
3年至4年 (含4年)	48,319,506.51	2.87	1,452,878.33	0.10
4年至5年 (含5年)	268,156.06	0.02	255,803.00	0.02
5年以上				
合计	1,682,836,716.90	100.00	1,439,703,570.05	100.00

## (2) 预付款项金额前五名单位情况:

单位名称	与本公司关系	金额	预付时间	未结算的原因
九兴能源实业有限公司	非关联方	339,762,533.02	2013年	未到结算日
山煤国际能源集团(上海)销售有限公司	非关联方	240,000,000.00	2013年	未到结算日
灵石县利源恒通煤化有限公司	非关联方	234,000,000.00	2013年	未到结算日
江苏广盛能源发展有限公司	非关联方	200,000,000.00	2013年	未到结算日
灵石县浩然煤化有限公司	非关联方	183,000,000.00	2013年	未到结算日
合计		1,196,762,533.02		

(3) 报告期预付款项中无持有公司 5% (含 5%) 以上表决权股份的股东单位款项。

## 5、其他应收款

## (1) 其他应收账款按种类披露

分类	期末数				
	账面余额	坏账计提比例 (%)	坏账准备	账面价值	所占比例 (%)
单项金额重大并单项计提坏账准备的其他应收款					

按组合计提坏账准备的其他应收款	492,878,743.47	9.92	48,903,435.96	443,975,307.51	100.00
单项金额虽不重大但单项计提坏账准备的其他应收款					
合计	492,878,743.47	9.92	48,903,435.96	443,975,307.51	100.00
分类	期初数				
	账面余额	坏账计提比例 (%)	坏账准备	账面价值	所占比例 (%)
单项金额重大并单项计提坏账准备的其他应收款	24,631,230.80	100.00	24,631,230.80		
按组合计提坏账准备的其他应收款	389,205,234.57	9.58	37,286,824.36	351,918,410.21	100.00
单项金额虽不重大但单项计提坏账准备的其他应收款	20,000,000.00	100.00	20,000,000.00		
合计	433,836,465.37	18.88	81,918,055.16	351,918,410.21	100.00

(2) 本期期末，公司无单项金额重大并单项计提坏账准备的其他应收账款

(3) 组合中，采用账龄分析法计提坏账准备的其他应收款

账龄	期末数			期初数		
	账面余额		坏账准备	账面余额		坏账准备
	金额	比例 (%)		金额	比例 (%)	
1年以内 (含1年)	237,438,218.00	48.17	2,374,382.18	208,932,051.19	53.68	2,089,320.52
1年至2年 (含2年)	97,185,139.17	19.72	4,859,256.96	81,369,761.03	20.91	4,068,488.06
2年至3年 (含3年)	74,516,955.71	15.12	7,451,695.57	68,962,815.00	17.72	6,896,281.50
3年至4年 (含4年)	62,339,262.77	12.65	18,701,778.83	1,653,170.72	0.42	495,951.22
4年至5年 (含5年)	11,765,690.80	2.39	5,882,845.40	9,101,307.16	2.34	4,550,653.59
5年以上	9,633,477.02	1.95	9,633,477.02	19,186,129.47	4.93	19,186,129.47
合计	492,878,743.47	100.00	48,903,435.96	389,205,234.57	100.00	37,286,824.36

(4) 组合中，无采用其他方法计提坏账准备的其他应收款。

(5) 公司本期期末无单项金额虽不重大但单项计提坏账准备的其他应收款。

(6) 报告期其他应收款中无持有公司 5% (含 5%) 以上表决权股份的股东单位款项。

(7) 其他应收款金额前五名单位情况

单位名称	与本公司关系	金额	账龄	占其他应收款总额的比例(%)
林小强	非关联方	93,325,000.00	1-3年	18.93
中信信托有限责任公司	非关联方	92,000,000.00	1年以内	18.67
山西明源能源集团有限公司	非关联方	50,000,000.00	3-4年	10.14
长城国兴金融租赁有限公司	非关联方	50,000,000.00	1年以内	10.14
晋中市煤炭工业局	非关联方	37,730,000.00	1年以内、 1-3年	7.66
合计		323,055,000.00		65.54

## (8) 金额较大的其他应收款:

其他应收款内容	账面余额	内容
林小强	93,325,000.00	往来款
中信信托有限责任公司	92,000,000.00	信托保证金
山西明源能源集团有限公司	50,000,000.00	往来款
长城国兴金融租赁有限公司	50,000,000.00	租赁保证金
晋中市煤炭工业局	37,730,000.00	安全抵押金
合计	323,055,000.00	

## (9) 其他应收款核销情况

报告期核销其他应收账款金额为 14,070,462.05 元, 系子公司山西康伟集团有限公司及其子公司沁源县康泰煤焦气化有限公司核销其长期挂账的已全额计提坏账准备的其他应收款。

**6、存货**

## (1) 存货分类

项目	期末数			期初数		
	账面余额	跌价准备	账面价值	账面余额	跌价准备	账面价值
原材料	119,293,053.30		119,293,053.30	122,149,986.82		122,149,986.82
库存商品	373,689,022.65		373,689,022.65	171,293,280.88	309,864.86	170,983,416.02
低值易耗品	12,015,510.87		12,015,510.87	15,351,675.81		15,351,675.81
生产成本	498,862.48		498,862.48			
合计	505,496,449.30		505,496,449.30	308,794,943.51	309,864.86	308,485,078.65

(2) 截至2013年12月31日, 存货期末余额中无借款费用资本化金额。

(3) 截至2013年12月31日，公司存货未发生减值情形，未计提存货跌价准备。

(4) 存货期末数较期初数增长63.86%，主要原因系本期产量增加所致。

#### 7、一年内到期的非流动资产

项目	期末余额	期初余额
一年内到期的长期待摊费用	47,470,660.05	8,196,697.56
合计	47,470,660.05	8,196,697.56

注：一年内到期的非流动资产期末数较期初数增加4.79倍，主要原因系一年内将摊销完毕的长期待摊费用增加所致。

#### 8、其他流动资产

项目	期末余额	期初余额
其他流动资产	510,200,313.00	9,000,000.00
合计	510,200,313.00	9,000,000.00

注：其他流动资产期末数较期初数增长55.69倍，主要原因系本期购买信托资金计划投资所致。

#### 9、可供出售金融资产

(1) 明细情况

项目	期末公允价值	期初公允价值
可供出售权益工具	21,276,288.00	27,371,058.00
合计	21,276,288.00	27,371,058.00

(2) 可供出售权益工具系公司持有交通银行股份有限公司（以下简称“交通银行”）554.07万股的股票，其公允价值按2013年12月31日交通银行收盘价3.84元/股计算。

#### 10、长期股权投资

(1) 明细情况

被投资单位	核算方法	投资成本	期初余额	增减变动	期末余额
山东泰山能源有限责任公司	成本法	1,200,000.00	1,200,000.00		1,200,000.00
兴企担保公司	成本法	500,000.00	500,000.00		500,000.00
沁源信用联合社	成本法	2,000,000.40	2,000,000.40	200,000.04	2,200,000.44
山西菩提山庄生态农牧业有限公司	权益法	391,840.48	391,840.48	-391,840.48	
合计		4,091,840.88	4,091,840.88	-191,840.44	3,900,000.44

续表

被投资单位	在被投资单位表决权比例 (%)	在被投资单位持股比例与表决权比例不一致的说明	减值准备	本期计提减值准备	现金红利
山东泰山能源有限责任公司	0.24				
兴企担保公司	4.00				
沁源信用联合社	4.18				530,000.11
山西菩提山庄生态农牧业有限公司	20.00				
合计					530,000.11

(2) 截至2013年12月31日, 公司长期股权投资未发生减值情形, 故未计提长期股权投资减值准备。

## 11、投资性房地产

(1) 按成本模式计量的投资性房地产:

项目	期初账面余额	本期增加额	本期减少额	期末账面余额
一、账面原值合计	248,302,635.17	451,118.94	1,537,061.40	247,216,692.71
1. 房屋、建筑物	248,302,635.17	451,118.94	1,537,061.40	247,216,692.71
二、累计折旧或累计摊销合计	27,397,259.64	7,943,943.83	168,052.05	35,173,151.42
1. 房屋、建筑物	27,397,259.64	7,943,943.83	168,052.05	35,173,151.42
三、投资性房地产账面净值合计	220,905,375.53			212,043,541.29
1. 房屋、建筑物	220,905,375.53			212,043,541.29
四、投资性房地产减值准备累计金额合计				
1. 房屋、建筑物				
五、投资性房地产账面价值合计	220,905,375.53			212,043,541.29
1. 房屋、建筑物	220,905,375.53			212,043,541.29

(2) 本期折旧和摊销额 7,943,943.83 元。

(3) 截至 2013 年 12 月 31 日, 公司投资性房地产未发生减值情形, 故未计提投资性房地产减值准备。

(4) 期末投资性房地产中, 公司以龙幡中路 29 号房产作为抵押向上海银行南京分行取得 10,000.00 万元借款, 房产证号为宁房权证玄变字第 394709 号。

## 12、固定资产

(1) 固定资产情况

项目	期初账面余额	本期增加额		本期减少额	期末账面余额
一、账面原值合计：	5,893,671,325.05	1,688,015,178.64		404,163,744.65	7,177,522,759.04
其中：房屋建筑物	1,421,505,185.54	790,294,508.54		144,548,022.86	2,067,251,671.22
井巷工程	2,735,884,250.86	468,033,037.24		126,334,802.51	3,077,582,485.59
机器设备	1,506,229,769.30	330,382,464.81		104,915,357.82	1,731,696,876.29
运输工具	96,368,412.32	22,909,381.53		23,269,860.14	96,007,933.71
电子设备	84,926,312.89	55,565,583.14		4,633,801.32	135,858,094.71
办公设备	48,757,394.14	20,830,203.38		461,900.00	69,125,697.52
		本期新增	本期计提		
二、累计折旧合计	764,208,858.71	2,590.72	245,133,402.73	77,177,482.37	932,167,369.79
其中：房屋建筑物	183,326,634.61		70,606,738.39	32,786,916.06	221,146,456.94
井巷工程	192,936,879.13		36,468,917.99	261,026.46	229,144,770.66
机器设备	300,410,912.29		97,066,957.77	32,734,611.65	364,743,258.41
运输工具	33,450,783.48		9,024,417.64	6,743,054.34	35,732,146.78
电子设备	46,442,378.41		15,540,619.13	4,512,538.26	57,470,459.28
办公设备	7,641,270.79	2,590.72	16,425,751.81	139,335.60	23,930,277.72
三、固定资产账面净值合计	5,129,462,466.34				6,245,355,389.25
其中：房屋建筑物	1,238,178,550.93				1,846,105,214.28
井巷工程	2,542,947,371.73				2,848,437,714.93
机器设备	1,205,818,857.01				1,366,953,617.88
运输工具	62,917,628.84				60,275,786.93
电子设备	38,483,934.48				78,387,635.43
办公设备	41,116,123.35				45,195,419.80
四、减值准备合计	177,097,290.38			2,586,932.46	174,510,357.92
其中：房屋建筑物	31,292,595.07		874,312.98	826,460.16	31,340,447.89
井巷工程	118,844,064.96				118,844,064.96
机器设备	26,463,973.82		-1,591,042.45	1,564,085.57	23,308,845.80
运输工具	273,341.12		108,370.37	129,390.99	252,320.50
电子设备	179,865.37		335,377.48	66,995.74	448,247.11
办公设备	43,450.04		272,981.62		316,431.66
五、固定资产账面价值合计	4,952,365,175.96				6,070,845,031.33

项目	期初账面余额	本期增加额	本期减少额	期末账面余额
其中：房屋建筑物	1,206,885,955.86			1,814,764,766.39
井巷工程	2,424,103,306.77			2,729,593,649.97
机器设备	1,179,354,883.19			1,343,644,772.08
运输工具	62,644,287.72			60,023,466.43
电子设备	38,304,069.11			77,939,388.32
办公设备	41,072,673.31			44,878,988.14

(2) 本期折旧额：245,133,402.73 元；

(3) 截至 2013 年 12 月 31 日，公司无暂时闲置固定资产。

(4) 截至 2013 年 12 月 31 日，公司融资租赁租入的固定资产情况如下：

项目	账面原值	累计折旧	账面净值
房屋建筑物	51,852,687.14	2,488,928.98	49,363,758.16
井巷工程	516,821,958.90	24,807,454.03	492,014,504.87
机器设备	1,464,035,656.71	266,255,942.03	1,197,779,714.68
电子设备	45,080,773.91	2,163,877.15	42,916,896.76
合计	2,077,791,076.66	295,716,202.19	1,782,074,874.47

(5) 截至 2013 年 12 月 31 日，公司无经营租赁租出的固定资产。

(6) 截至 2013 年 12 月 31 日，公司无持有待售的固定资产。

(7) 截至 2013 年 12 月 31 日，固定资产中尚未办理产权证书的资产明细如下：

项目	尚未办理产权证书的原因	预计办结证书时间
太原昌盛双喜城办公楼	正在办理	2015年
宏安大厦办公楼	正在办理	2015年

### 13、在建工程

(1) 明细情况：

项目	期末数			期初数		
	账面余额	减值准备	账面净值	账面余额	减值准备	账面净值
骏马煤化120万吨技改工程				38,082,440.97		38,082,440.97
基础工程	72,232,156.79		72,232,156.79	78,005,557.21		78,005,557.21
零星工程	1,354,303.37		1,354,303.37	1,535,670.90		1,535,670.90



项目	期末数			期初数		
	账面余额	减值准备	账面净值	账面余额	减值准备	账面净值
巷道开拓工程	4,791,703.26		4,791,703.26	16,686,351.77		16,686,351.77
金泰源在建工程	69,005,994.10		69,005,994.10			
华瀛柏沟在建工程	41,030,459.19		41,030,459.19	360,241,250.67		360,241,250.67
华瀛集广在建工程	17,542,440.60		17,542,440.60	242,806,911.98		242,806,911.98
双安在建工程	31,597,361.20		31,597,361.20	4,165,541.50		4,165,541.50
洗煤分公司在建工程				49,803,831.77		49,803,831.77
银源安苑在建工程	22,394,162.19		22,394,162.19			
银源新生在建工程	15,818,193.65		15,818,193.65			
调度视屏工程				610,425.64		610,425.64
江苏发电工程	14,834,581.32		14,834,581.32	8,242,644.59		8,242,644.59
孙义在建工程	64,632,201.13		64,632,201.13			
森达源120万吨技改	375,690,670.76		375,690,670.76	93,079,862.27		93,079,862.27
太岳大酒店工程				312,309.43		312,309.43
孟子峪在建工程	21,727,435.34		21,727,435.34	2,740,000.00		2,740,000.00
陕西亿华海则滩项目	350,752,312.91		350,752,312.91	344,011,851.57		344,011,851.57
装备分公司在建工程	53,835,138.63		53,835,138.63	18,544,691.74		18,544,691.74
银源兴庆技改工程	426,875,732.77		426,875,732.77	180,103,260.10		180,103,260.10
兴庆洗煤厂在建工程	50,540,116.73		50,540,116.73			
华瀛荡荡岭在建工程	26,215,230.72		26,215,230.72			
地质勘察工程	34,731,707.14		34,731,707.14			
合计	1,695,601,901.80		1,695,601,901.80	1,438,972,602.11		1,438,972,602.11

## (2) 在建工程项目增减变动情况:

项目	预算数	期初数	本期增加	转入固定资产	其他减少	工程投入占预算比例
骏马煤化120万吨技改工程	8,942.30 万元	38,082,440.97			38,082,440.97	65.00%
基础工程	23,687.68 万元	78,005,557.21	50,840,167.66	56,613,568.08		54.01%
零星工程	307.00 万元	1,535,670.90		181,367.53		49.83%
巷道开拓工程	10,554.25 万元	16,686,351.77	43,768,250.29	55,662,898.80		57.28%

项目	预算数	期初数	本期增加	转入固定资产	其他减少	工程投入占预算比例
金泰源在建工程	20,080.63 万元		214,191,383.44	145,185,389.34		106.67%
华瀛柏沟在建工程	56,580.23 万元	360,241,250.67	196,362,280.16	515,573,071.64		88.01%
华瀛集广在建工程	33,128.00 万元	242,806,911.98	88,941,887.49	314,206,358.87		94.85%
双安在建工程	4,520.00 万元	4,165,541.50	39,506,445.02	12,074,625.32		96.62%
洗煤分公司在建工程	6,500.00 万元	49,803,831.77			49,803,831.77	78.00%
银源安苑在建工程	3,996.00 万元		22,664,162.19	270,000.00		56.72%
银源新生在建工程	5,501.17 万元		46,934,247.54	31,116,053.89		85.32%
调度视屏工程	119.00 万元	610,425.64		610,425.64		100.00%
江苏发电工程	1,200.00 万元	8,242,644.59	6,591,936.73			75.00%
孙义在建工程	49,416.00 万元		64,632,201.13			108.24%
森达源120万吨技改	48,720.00 万元	93,079,862.27	282,610,808.49			50.73%
太岳大酒店工程	30,000.00 万元	312,309.43	1,145,950.55	1,458,259.98		76.03%
孟子峪在建工程	37,650.40 万元	2,740,000.00	23,581,410.49	4,593,975.15		5.77%
陕西亿华海则滩项目	490,000.00 万元	344,011,851.57	6,740,461.34			7.00%
装备分公司在建工程	7,000.00 万元	18,544,691.74	41,074,646.55	5,784,199.66		53.00%
银源兴庆技改工程	52,687.00 万元	180,103,260.10	246,772,472.67			81.02%
兴庆洗煤厂在建工程	18,500.00 万元		50,540,116.73			27.32%
华瀛荡荡岭在建工程	4,918.00 万元		51,852,823.26	25,637,592.54		105.43%

项目	预算数	期初数	本期增加	转入固定资产	其他减少	工程投入占预算比例
地质勘察工程	9,840.00 万元		34,731,707.14			35.29%
合计		1,438,972,602.11	1,513,483,358.87	1,168,967,786.44	87,886,272.74	

续表

项目	工程进度	利息资本化累计金额	其中：本期利息资本化金额	本期利息资本化率(%)	资金来源	期末数
骏马煤化120万吨技改工程	90.00%				自筹	
基础工程	70.00%				自筹	72,232,156.79
零星工程	95.00%				自筹	1,354,303.37
巷道开拓工程	60.00%				自筹	4,791,703.26
金泰源在建工程	95.00%				自筹	69,005,994.10
华瀛柏沟在建工程	91.00%	24,683,721.08	24,683,721.08	12.00	自筹	41,030,459.19
华瀛集广在建工程	93.00%	9,883,600.00			自筹	17,542,440.60
双安在建工程	96.00%				自筹	31,597,361.20
洗煤分公司在建工程	95.00%				自筹	
银源安苑在建工程	80.00%				自筹	22,394,162.19
银源新生在建工程	86.00%				自筹	15,818,193.65
调度视屏工程	100.00%				自筹	
江苏发电工程	75.00%				自筹	14,834,581.32
孙义在建工程	90.00%				自筹	64,632,201.13
森达源120万吨技改	72.00%	17,827,979.44	15,480,497.71	6.45	自筹	375,690,670.76
太岳大酒店工程	100.00%				自筹	
孟子峪在建工程	2.00%				自筹	21,727,435.34
陕西亿华海则滩项目	8.00%				自筹	350,752,312.91
装备分公司在建工程	65.00%				自筹	53,835,138.63
银源兴庆技改工程	85.00%	4,171,213.27	4,171,213.27	6.37	自筹	426,875,732.77
兴庆洗煤厂在建工程	30.00%				自筹	50,540,116.73
华瀛荡荡岭在建工程	90.00%				自筹	26,215,230.72

项目	工程进度	利息资本化累计金额	其中：本期利息资本化金额	本期利息资本化率(%)	资金来源	期末数
地质勘察工程	5.00%				自筹	34,731,707.14
合计		56,566,513.79	44,335,432.06			1,695,601,901.80

(3) 截至2013年12月31日，公司在建工程未发生减值情形，故未计提在建工程减值准备。

#### 14、无形资产

##### (1) 明细情况

项目	期初账面余额	本期增加	本期减少	期末账面余额
一、账面原值合计	21,237,622,230.05	4,481,281,531.10	19,565,031.77	25,699,338,729.38
土地使用权	69,752,318.79		19,565,031.77	50,187,287.02
采矿权	21,166,617,510.76	4,481,281,531.10		25,647,899,041.86
其他	1,252,400.50			1,252,400.50
二、累计摊销合计	533,198,047.96	254,407,240.34	426,662.76	787,178,625.54
土地使用权	2,342,277.54	1,065,176.40	426,662.76	2,980,791.18
采矿权	530,329,408.38	253,172,390.86		783,501,799.24
其他	526,362.04	169,673.08		696,035.12
三、减值准备合计				
土地使用权				
采矿权				
其他				
四、无形资产账面价值合计	20,704,424,182.09			24,912,160,103.84
土地使用权	67,410,041.25			47,206,495.84
采矿权	20,636,288,102.38			24,864,397,242.62
其他	726,038.46			556,365.38

(2) 截至2013年12月31日，公司无形资产未发生减值情形，故未计提无形资产减值准备。

#### 15、商誉

##### (1) 明细情况

被投资单位名称或形成商誉的事项	期初余额	本期增加	本期减少	期末余额	期末减值准备
华瀛山西能源投资有限公司	32,433,674.22			32,433,674.22	
灵石县晋泰源选煤有限公司	911,864.13		911,864.13		

灵石县昌隆煤化有限公司	86,154.48		86,154.48		
灵石银源煤焦开发有限公司	9,191,032.35			9,191,032.35	
灵石县强盛煤化有限公司	3,874,257.84		3,874,257.84		
灵石县骏马煤化发展有限公司	1,975,537.89		1,975,537.89		
合计	48,472,520.91		6,847,814.34	41,624,706.57	

(2) 截至2013年12月31日，公司商誉未发生减值情形，故未计提商誉减值准备。

(3) 公司本期商誉减少系处置子公司股权所致。

### 16、长期待摊费用

项目	期初数	本期增加	本期摊销	其他减少	期末数
产能置换补偿金	39,791,857.05		1,512,290.90		38,279,566.15
房屋装修费	7,914,608.62	66,476,249.17	4,126,683.13	436,708.69	69,827,465.97
财务顾问费	8,157,875.00	64,800,000.00	40,962,541.68	7,669,999.98	24,325,333.34
村庄搬迁费	326,750,196.27	71,090,325.09	26,192,875.15	130,000.00	371,517,646.21
预付利息	7,524,980.57	51,795,888.89	34,554,261.18	24,766,608.28	
融资租赁手续费	1,611,111.08	63,116,111.11	16,095,786.97	19,131,435.18	29,500,000.04
其他	8,333,668.87	13,481,160.68	15,757,176.13	3,664,486.98	2,393,166.44
合计	400,084,297.46	330,759,734.94	139,201,615.14	55,799,239.11	535,843,178.15

注：长期待摊费用期末数较期初数增长33.93%，主要原因系本期房屋装修费、村庄搬迁费等支出增加所致。

### 17、递延所得税资产/递延所得税负债

(1) 已确认的递延所得税资产和递延所得税负债

项目	期末数	期初数
递延所得税资产：		
资产减值准备	66,280,467.42	71,279,486.40
专项储备资产类支出	90,618.27	9,273,852.12
期末存货未实现毛利		5,379,901.39
小计	66,371,085.69	85,933,239.91
递延所得税负债：		
计入资本公积的可供出售金融资	2,859,447.00	4,383,139.50

产公允价值变动		
非同一控制下企业合并所引起的可辨认资产和负债的计税基础与账面价值的差额	110,162,485.86	115,543,049.00
小计	113,021,932.86	119,926,188.50

## (2) 引起暂时性差异的资产或负债项目对应的暂时性差异

项目	期末数	期初数
引起暂时性差异的资产项目：		
坏账准备	90,611,511.76	107,710,790.35
固定资产减值准备	174,510,357.92	177,097,290.38
存货减值准备		309,864.86
专项储备资产类支出	362,473.08	37,095,408.45
期末存货未实现毛利		21,519,605.56
小计	265,484,342.76	343,732,959.60
引起暂时性差异的负债项目：		
可供出售金额资产公允价值变动	11,437,788.00	17,532,558.00
非同一控制下企业合并所引起的可辨认资产和负债的计税基础与账面价值的差额	440,649,943.44	462,172,196.00
小计	452,087,731.44	479,704,754.00

## 18、资产减值准备

项目	期初数	本期增加额	本期减少额		期末数
			转回	转销	
坏账准备	107,710,790.35	95,120,575.58		112,219,854.17	90,611,511.76
其中：应收账款	25,792,735.19	45,693,140.19		29,777,799.58	41,708,075.80
其他应收款	81,918,055.16	49,427,435.39		82,442,054.59	48,903,435.96
固定资产减值准备	177,097,290.38			2,586,932.46	174,510,357.92
存货减值准备	309,864.86			309,864.86	
合计	285,117,945.59	95,120,575.58		115,116,651.49	265,121,869.68

注1、本期增加额中含本期新纳入合并报表范围的子公司期初数。

注2、转销原因系本期公司子公司山西康伟集团有限公司和沁源县康泰煤焦气化有限公司将全

额计提坏帐的应收款项核销及处置子公司导致合并范围变化所致。

## 19、短期借款

### (1) 分类情况

借款条件	期末数	期初数
质押借款	1,208,000,000.00	556,300,000.00
质押加保证借款	4,722,500,000.00	300,000,000.00
抵押借款		100,000,000.00
抵押加质押借款		30,000,000.00
抵押质押保证借款	1,550,000,000.00	550,000,000.00
保证借款	4,415,000,000.00	4,833,100,000.00
合计	11,895,500,000.00	6,369,400,000.00

(2) 抵押、质押情况说明：详见本财务报表附注五、1及11。

(3) 短期借款期末数较期初数增长86.76%，主要原因系本期银行借款增加所致。

## 20、应付票据

### (1) 明细情况

种类	期末数		期初数
	金额	其中：下一会计期间将要到期的金额	
银行承兑汇票	382,500,000.00	382,500,000.00	398,250,000.00
合计	382,500,000.00	382,500,000.00	398,250,000.00

(2) 截至2013年12月31日，无应付持公司5%（含5%）以上表决权股份的股东的票据。

## 21、应付账款

### (1) 余额情况

项目	期末数	期初数
应付账款	1,151,220,506.36	830,963,879.69
合计	1,151,220,506.36	830,963,879.69

(2) 截至2013年12月31日，无应付持公司5%（含5%）以上表决权股份的股东的款项。

(3) 应付账款期末数较期初数增长38.54%，主要原因系本期应付工程设备款增加所致。

## 22、预收款项

### (1) 余额情况

项目	期末数	期初数
预收款项	63,994,810.57	193,686,838.01
合计	63,994,810.57	193,686,838.01

(2) 截至2013年12月31日，无预收持公司5%（含5%）以上表决权股份的股东的款项。

(3) 预收款项期末数较期初数减少66.96%，主要原因系本期预收货款同比减少所致。

### 23、应付职工薪酬

(1) 余额情况

项目	期初账面余额	本期增加额	本期减少额	期末账面余额
一、工资、奖金、津贴和补贴	103,312,209.15	517,023,914.49	551,539,663.29	68,796,460.35
二、职工福利费	57,277.54	33,712,515.61	33,769,793.15	
三、社会保险费	951,692.07	51,438,913.48	49,270,670.64	3,119,934.91
四、住房公积金	-472,578.49	5,700,176.39	5,087,717.75	139,880.15
五、工会经费	9,602,945.93	6,468,850.02	8,392,632.98	7,679,162.97
六、职工教育经费	4,189,611.66	3,694,069.72	4,669,916.45	3,213,764.93
七、其他		675,336.14	675,336.14	
合计	117,641,157.86	618,713,775.85	653,405,730.40	82,949,203.31

(2) 公司本期末无拖欠职工薪酬的情况。

(3) 应付职工薪酬期末余额预计在2014年全部发放。

### 24、应交税费

(1) 余额情况

税种	期末数	期初数
增值税	-15,118,793.55	38,087,597.11
营业税	9,104,633.49	5,974,233.13
企业所得税	122,747,370.06	256,080,660.78
个人所得税	29,405,810.61	1,511,428.39
城建税	2,595,413.31	1,375,707.15
教育费附加	5,424,114.16	2,780,881.96
地方教育费附加	232,886.62	1,383,573.89
土地使用税	27,286.20	-13,379.58
房产税	248,816.25	559,478.56
资源税	13,058,682.25	8,493,466.17



税种	期末数	期初数
土地增值税		2,750.00
矿产资源补偿费	8,309,813.35	4,780,510.82
水资源补偿费		1,130,635.07
价格调控基金	1,591,198.31	1,205,365.57
行政规费	203,737,347.52	131,640,197.14
排水费	28,707,677.95	7,347,307.40
其他	2,008,567.92	2,877,750.46
合计	412,080,824.45	465,218,164.02

(2) 说明：公司上述税项的法定税率详见附注三。

## 25、应付利息

(1) 余额情况

项目	期末数	期初数
分期付息到期还本的长期借款利息	50,229,150.31	34,011,741.08
短期借款应付利息	43,475,301.22	18,467,466.59
合计	93,704,451.53	52,479,207.67

(2) 应付利息期末数较期初数增加78.56%，主要原因系本期公司对外融资增加导致尚未到期支付的利息费用同比增长所致。

## 26、应付股利

(1) 余额情况

项目	期末数	期初数
应付股利	2,307,612.00	189,307,612.00
合计	2,307,612.00	189,307,612.00

(2) 应付股利期末数系公司子公司山西康伟集团有限公司部分分红款尚未支付所致。

(3) 应付股利期末数较期初数减少98.78%，主要原因系本期支付股东股利所致。

## 27、其他应付款

(1) 余额情况

项目	期末数	期初数
其他应付款	866,644,273.41	1,681,467,817.07

(2) 截至2013年12月31日，无应付持公司5%（含5%）以上表决权股份的股东款项和关联方款项。

(3) 截至2013年12月31日，金额较大的其他应付款情况如下：

债权人名称	金额	性质或内容
平安银行建康支行	200,000,000.00	信用证
石敬仁	128,754,000.00	股权转让款
中信银行股份有限公司太原分行	100,000,000.00	信用证
渤海银行股份有限公司太原分行	100,000,000.00	信用证
山西锦昶置业有限公司	69,404,743.42	往来款
小计	598,158,743.42	

(4) 其他应付款期末数较期初数减少48.46%，主要原因系上期信用证到期兑付及支付往来欠款所致。

## 28、一年内到期的非流动负债

(1) 余额情况

借款条件	期末数	期初数
抵押借款	100,000,000.00	
保证借款	763,000,000.00	1,576,195,821.94
保证加质押借款	1,997,499,999.94	1,700,000,000.00
保证、质押加抵押借款	2,200,000,000.00	
融资租赁款	38,904,458.22	
小计	5,099,404,458.16	3,276,195,821.94

(2) 抵押借款明细情况

借款单位	借款金额	借款期限
招商银行太原解放路支行	100,000,000.00	2012年5月28日至2014年5月27日
小计	100,000,000.00	

(3) 保证借款明细情况

借款单位	借款金额	借款期限
华鑫国际信托有限公司	293,000,000.00	2012年11月08日至2014年11月07日
华鑫国际信托有限公司	198,000,000.00	2012年11月09日至2014年11月08日
工商银行泰安泰山支行	272,000,000.00	2012年05月28日至2014年05月27日

借款单位	借款金额	借款期限
小计	763,000,000.00	

## (4) 保证加质押借款明细情况

借款单位	借款金额	借款期限
中铁信托有限责任公司	50,000,000.00	2012年11月06日至2014年05月06日
中铁信托有限责任公司	153,140,000.00	2012年11月09日至2014年05月28日
中铁信托有限责任公司	60,000,000.00	2012年11月23日至2014年05月22日
中铁信托有限责任公司	116,860,000.00	2012年11月29日至2014年05月28日
中铁信托有限责任公司	50,000,000.00	2012年12月04日至2014年06月09日
中铁信托有限责任公司	50,000,000.00	2012年12月10日至2014年06月19日
中铁信托有限责任公司	40,000,000.00	2012年12月20日至2014年06月19日
中铁信托有限责任公司	30,000,000.00	2012年12月28日至2014年06月19日
中铁信托有限责任公司	40,000,000.00	2013年01月25日至2014年07月24日
中铁信托有限责任公司	20,000,000.00	2013年02月04日至2014年08月03日
中铁信托有限责任公司	56,400,000.00	2013年02月06日至2014年08月05日
中铁信托有限责任公司	105,000,000.00	2013年02月22日至2014年08月21日
中铁信托有限责任公司	45,520,000.00	2013年03月12日至2014年09月11日
中铁信托有限责任公司	100,000,000.00	2013年03月28日至2014年09月27日
中铁信托有限责任公司	33,080,000.00	2013年04月16日至2014年10月15日
长安国际信托股份有限公司	1,047,499,999.94	2012年07月04日至2014年07月04日
小计	1,997,499,999.94	

## (5) 保证、抵押加质押借款明细情况

借款单位	借款金额	借款期限
兴业国际信托有限公司	500,000,000.00	2012年10月26日至2014年10月30日
兴业国际信托有限公司	600,000,000.00	2012年09月30日至2014年09月30日
兴业国际信托有限公司	1,100,000,000.00	2012年11月27日至2014年11月30日
小计	2,200,000,000.00	

## (6) 融资租赁款明细情况

借款单位	借款金额	借款期限
河北省金融租赁有限公司	12,701,784.88	2011年08月17日至2014年06月18日

借款单位	借款金额	借款期限
山西金融租赁有限公司	13,028,530.25	2011年10月10日至2014年10月20日
山西金融租赁有限公司	13,174,143.09	2011年07月26日至2014年07月25日
小计	38,904,458.22	

## 29、长期借款

### (1) 长期借款分类

项目	期末数	期初数
保证借款	750,000,000.00	761,250,000.00
抵押借款	300,000,000.00	475,000,000.00
质押借款	475,000,000.00	
保证加质押借款	1,497,000,000.00	3,240,000,000.00
抵押加保证借款	340,000,000.00	
抵押加质押借款	695,000,000.00	340,000,000.00
保证质押抵押借款	288,000,000.00	1,890,000,000.00
小计	4,345,000,000.00	6,706,250,000.00

(2) 截至2013年12月31日，公司无已到期未偿还的长期借款。

### (3) 大额长期借款

贷款单位	借款起始 日	借款终止 日	币种	利率 (%)	期末数		期初数	
					外币 金额	本币金额	外币 金额	本币金额
华鑫国际信托有限公司	2013.03.05	2015.03.05	人民币	12.50		998,000,000.00		
平安银行股份有限公司武汉分行	2013.05.17	2015.05.16	人民币	7.38		499,000,000.00		
民生银行太原北大街支行	2013.10.25	2015.10.25	人民币	6.45		190,000,000.00		
民生银行太原北大街支行	2013.11.13	2015.10.13	人民币	6.45		285,000,000.00		
民生银行太原分行	2013.10.15	2016.4.14	人民币	7.995		300,000,000.00		
国家开发银行山西省分行	2013.8.23	2021.8.23	人民币	6.87		55,000,000.00		
国家开发银行山西省分行	2013.8.06	2021.8.06	人民币	6.55		10,000,000.00		
国家开发银行山西省分行	2013.12.5	2021.8.06	人民币	6.55		35,000,000.00		
民生银行太原北大街支行	2012.11.16	2015.7.23	人民币	8.61		340,000,000.00		340,000,000.00
招商银行股份有限公司太原解放路支行	2012.5.28	2015.5.27	人民币	7.995		350,000,000.00		421,250,000.00

贷款单位	借款起始 日	借款终止 日	币种	利率 (%)	期末数		期初数	
					外币 金额	本币金额	外币 金额	本币金额
中铁信托有限责任公司	2012.10.23	2014.4.23	人民币	11.20				550,000,000.00
华鑫国际信托有限公司	2012.11.05	2014.11.05	人民币	12.00				495,000,000.00
兴业国际信托有限公司	2012.09.21	2014.09.20	人民币	10.30				1,100,000,000.00
兴业国际信托有限公司	2012.09.19	2014.9.18	人民币	11.50				600,000,000.00
兴业国际信托有限公司	2012.10.24	2014.10.23	人民币	10.50				500,000,000.00
中信信托有限责任公司	2012.7.27	2017.7.17	人民币	12.50				900,000,000.00
民生银行股份有限公司太原分行	2012.8.23	2015.7.23	人民币	7.995		695,000,000.00		695,000,000.00
招商银行股份有限公司太原分行	2012.5.28	2015.5.27	人民币	7.995		300,000,000.00		475,000,000.00
中国工商银行股份有限公司山东省分行	2012.9.14	2014.8.20	人民币	6.15				340,000,000.00
上海浦东发展银行股份有限公司晋中分行	2012.10.22	2017.10.21	人民币	6.40		288,000,000.00		290,000,000.00
合计						4,345,000,000.00		6,706,250,000.00

(4) 长期借款期末数较期初数减少35.21%，主要原因系本期一年内到期的长期借款重分类至一年内到期的非流动负债列示所致。

### 30、应付债券

债券名称	面值	发行日期	债券期限	发行金额	期初应付利息
2011年公司债券	500,000,000.00	2011-12-14	5年	500,000,000.00	-2,284,288.95
2012年公司债券1期	1,600,000,000.00	2012-12-24	5年	1,600,000,000.00	-8,149,562.66
2012年公司债券2期	900,000,000.00	2013-01-31	5年	900,000,000.00	
2013年公司债券	3,800,000,000.00	2013-08-06	5年	3,800,000,000.00	
合计	6,800,000,000.00			6,800,000,000.00	-10,433,851.61

续表

债券名称	本期应计利息	本期已付利息	期末应付利息	期末余额
2011年公司债券	36,426,901.29	35,500,000.00	-1,357,387.66	498,642,612.34
2012年公司债券1期	92,841,000.71	90,880,000.00	-6,188,561.95	1,593,811,438.05
2012年公司债券2期	63,488,472.22		63,488,472.22	963,488,472.22

2013年公司债券	64,013,354.60		64,013,354.60	3,864,013,354.60
合计	256,769,728.82	126,380,000.00	119,955,877.21	6,919,955,877.21

注：应付债券期末数较期初数增加2.31倍，原因系本期新发行债券所致。

### 31、长期应付款

单位	期限	初始金额	利率	应计利息	期末余额	借款条件
河北省金融租赁有限公司	3年	82,823,710.72	9.31%		33,886,951.61	保证
河北省金融租赁有限公司	3年	90,877,051.83	8.61%			保证
山西金融租赁公司	3年	73,516,992.80	9.00%		13,629,577.21	保证
民生银行融资租赁有限公司	3年	500,000,000.00	6.765%		404,510,650.43	保证
民生银行融资租赁有限公司	3年	500,000,000.00	6.765%		374,688,957.92	保证
长城国兴金融租赁有限公司	3年	241,362,025.79	6.765%		221,446,958.33	保证
长城国兴金融租赁有限公司	3年	307,467,538.43	6.765%		283,630,550.00	保证
灵石县国土资源局	8年	1,911,981,683.12			1,080,206,674.00	
沁源县国土资源局	6年	636,988,300.00			266,965,748.61	
山西省国土资源厅		85,667,800.00			85,667,800.00	
合计		4,399,808,050.86			2,764,633,868.11	

### 32、股本

股份类别	期初数	本期增减变动(+、-)					期末数
		发行新股	送股	公积金转股	其他	小计	
股份总数	1,767,559,530.00						1,767,559,530.00

### 33、资本公积

项目	期初数	本期增加	本期减少	期末数
股本溢价	5,314,122,068.77			5,314,122,068.77
其他资本公积	34,410,929.53	1,172,467,853.24	20,302,637.24	1,186,576,145.53
合计	5,348,532,998.30	1,172,467,853.24	20,302,637.24	6,500,698,214.30

注 1：其他资本公积增加主要系本期公司收购子公司少数股东股权产生的股权投资差额计入资本公积所致。

注 2：其他资本公积本期减少系公司持有的可供出售金融资产（交通银行股票）市价较上年末下降而调减资本公积 4,571,077.50 元及所有者权益内部结转减少 15,731,559.74 元所致。

### 34、专项储备

项目	期初数	本期增加	本期使用	期末数
维简费	1,568,481.15	114,254,050.88	115,822,532.03	
安全费	35,526,927.30	175,440,167.76	210,967,095.06	
转产发展基金	82,576,286.83	32,116,070.06	1,900,000.00	112,792,356.89
矿山环境恢复治理保证金		92,820,572.75	16,797,176.46	76,023,396.29
合计	119,671,695.28	414,630,861.45	345,486,803.55	188,815,753.18

注：专项储备期末数较期初数增长57.78%，主要原因系本期公司将矿山环境恢复治理保证金转入专项储备核算所致。

### 35、盈余公积

项目	期初数	本期增加	本期减少	期末数
法定公积金	129,335,252.79	47,310,081.15		176,645,333.94
任意公积金	1,196,229.11			1,196,229.11
合计	130,531,481.90	47,310,081.15		177,841,563.05

### 36、未分配利润

项目	金额	提取或分配比例
调整前 上年末未分配利润	1,297,666,200.30	
调整 年初未分配利润合计数(调整+, 调减-)		
调整后 年初未分配利润	1,297,666,200.30	
加：本期归属于母公司所有者的净利润	476,485,771.96	
减：提取法定盈余公积	47,310,081.15	10%
对股东的分配	530,267,859.00	
期末未分配利润	1,196,574,032.11	

### 37、营业收入/营业成本

#### (1) 营业收入/营业成本

项目	本期发生额	上期发生额
主营业务收入	9,809,299,909.95	7,703,840,452.77
其他业务收入	33,959,582.44	14,489,339.32
营业成本	6,760,404,424.68	4,581,555,676.27

## (2) 主营业务（分行业）

行业名称	本期发生额		上期发生额	
	营业收入	营业成本	营业收入	营业成本
煤炭贸易	2,990,235,124.06	2,957,685,201.57	2,295,722,078.73	2,224,311,278.78
煤炭采选	6,645,480,858.90	3,625,090,299.88	5,382,689,370.89	2,305,305,306.10
其他	173,583,926.99	157,239,919.49	25,429,003.15	15,804,311.32
合计	9,809,299,909.95	6,740,015,420.94	7,703,840,452.77	4,545,420,896.20

## (3) 主营业务（分产品）

产品名称	本期发生额		上期发生额	
	营业收入	营业成本	营业收入	营业成本
煤炭	9,635,715,982.96	6,582,775,501.45	7,678,411,449.62	4,529,616,584.88
其他	173,583,926.99	157,239,919.49	25,429,003.15	15,804,311.32
合计	9,809,299,909.95	6,740,015,420.94	7,703,840,452.77	4,545,420,896.20

(4) 本期销售前五名客户收入合计金额为4,329,045,630.33元，占公司总销售收入的43.98%。

## 38、营业税金及附加

项目	本期发生额	上期发生额	计缴标准
营业税	10,379,228.77	6,748,185.98	5%
城建税	14,194,502.34	12,569,110.32	1%、5%或7%
教育费附加	35,968,569.27	24,072,570.82	3%或5%
文教基金	1,281,475.66	10,488,264.22	1%
价格调控基金	11,079,124.78	10,671,839.33	
资源税	84,109,233.04	65,763,651.02	
其他	375,250.00	1,278,623.83	
合计	157,387,383.86	131,592,245.52	

## 39、销售费用

项目	本期发生额	上期发生额
运杂费	20,360,273.89	11,033,207.80
保险费	29,808.70	224,140.16
差旅费	1,260,209.72	748,551.53



广告费	424,890.00	406,831.00
工资	1,778,436.04	2,168,997.46
折旧费	4,477,347.86	1,928,736.34
办公费	2,441,202.87	801,374.20
其他	1,799,522.80	3,245,253.87
合计	32,571,691.88	20,557,092.36

注：销售费用本期发生额较上期发生额增长58.45%，主要原因系本期销售增长导致运杂费等销售费用增长所致。

#### 40、管理费用

项目	本期发生额	上期发生额
管理人员工资及福利费	242,977,343.63	150,342,509.51
董事会会费	4,891,041.26	3,426,074.24
业务招待费	27,712,210.92	34,727,267.91
劳动保护费	5,217,556.06	6,963,964.23
差旅费	20,386,601.41	18,014,901.43
办公、通讯费	27,793,543.38	22,108,379.15
折旧费	54,299,593.56	30,876,464.43
聘请中介机构费	18,442,499.02	27,172,419.96
车辆使用费	13,544,136.50	13,243,618.52
物业及租赁费	17,730,230.95	13,098,777.96
资源补偿费	7,677,060.42	24,380,498.58
税费	49,313,963.00	43,610,105.85
设施维护费	10,793,316.58	12,815,816.29
保险费	15,980,255.76	
物料消耗费	18,023,785.63	6,897,807.57
其他	23,328,101.29	25,117,483.85
合计	558,111,239.37	432,796,089.48

#### 41、财务费用

项目	本期发生额	上期发生额
利息支出	1,619,276,889.78	1,262,212,976.93

减：利息收入	357,269,616.83	191,498,574.19
金融手续费	34,686,104.69	19,524,195.01
其他	116,111,934.23	89,800,115.58
合计	1,412,805,311.87	1,180,038,713.33

#### 42、资产减值损失

项目	本期发生额	上期发生额
一、坏账损失	94,616,379.69	-83,170,237.90
二、存货跌价损失		
三、固定资产减值损失		
合计	94,616,379.69	-83,170,237.90

注：资产减值损失本期发生额较上期发生额增长2.14倍，主要原因系公司上期坏账准备会计估计政策变更所致。

#### 43、投资收益

项目	本期发生额	上期发生额
成本法核算的长期股权投资收益	530,000.11	
权益法核算的长期股权投资收益		
处置长期股权投资产生的投资收益	50,195,501.70	234,660,785.57
持有交易性金融资产期间取得的投资收益		
持有至到期投资取得的投资收益期间取得的投资收益		
持有可供出售金融资产等期间取得的投资收益	1,329,768.00	714,138.57
处置交易性金融资产取得的投资收益		
持有至到期投资取得的投资收益		
可供出售金融资产等取得的投资收益		
其他	18,147.88	
合计	52,073,417.69	235,374,924.14

注：投资收益本期发生额较上期发生额大减少77.88%，主要原因系本期处置股权投资收益同比减少所致。

#### 44、营业外收入

(1) 营业外收入明细如下

项目	本期发生额	上期发生额	计入当期非经常性损益的金额

项目	本期发生额	上期发生额	计入当期非经常性损益的金额
非流动资产处置利得合计	485,063.11	36,766.84	485,063.11
其中：固定资产处置利得	485,063.11	36,766.84	485,063.11
政府补助	29,658,444.17	5,645,117.00	29,658,444.17
赔款收入	55,266.00	15,475.78	55,266.00
罚款收入	2,440,729.54	1,711,083.65	2,440,729.54
无需支付的应付款项	368,986.25	16,810,886.81	368,986.25
其他	1,063,478.61	2,723,621.10	1,063,478.61
合计	34,071,967.68	26,942,951.18	34,071,967.68

## (2) 政府补助明细如下

项目	本期发生额	上期发生额	说明
减免增值税税收优惠	387,194.97		
福利企业退税补助金	1,633,374.20		
沁源县财政局转产发展补助金	6,500,000.00		
沁源县财政局生态恢复治理财政补助资金	20,387,000.00		
沁源县财政局环保补助金	600,000.00		
沁源县财政局可持续发展基金		3,300,000.00	
退耕还林补助	75,875.00	45,117.00	
减排项目补助资金	75,000.00	2,300,000.00	
合计	29,658,444.17	5,645,117.00	

## 45、营业外支出

项目	本期发生额	上期发生额	计入当期非经常性损益的金额
非流动资产处置损失合计	1,289,813.05	5,743,765.68	1,289,813.05
其中：固定资产处置损失	1,289,813.05	5,743,765.68	1,289,813.05
对外捐赠	3,814,013.79	3,969,321.06	3,814,013.79
赔款支出		1,855,377.07	
罚款支出		841,833.26	
滞纳金支出		113,809.78	
其他	1,347,459.68	1,552,181.75	1,347,459.68
合计	6,451,286.52	14,076,288.60	6,451,286.52

注：营业外支出本期发生额较上期发生额减少54.17%，主要原因系本期处置固定资产同比减少所致。

#### 46、所得税费用

项目	本期发生额	上期发生额
当期所得税	264,027,093.89	507,610,860.71
补以前年度所得税费用	773,745.85	141,395.83
递延所得税调整	14,181,591.08	2,901,031.33
合计	278,982,430.82	510,653,287.87

注：所得税费用本期发生额较上期发生额减少45.37%，主要原因系本期效益下降，所得税费用减少所致。

#### 47、基本每股收益和稀释每股收益的计算过程

公司按照中国证监会《公开发行证券的公司信息披露编报规则第九号——净资产收益率和每股收益的计算及披露》（2010年修订）的要求计算的净资产收益率及每股收益，计算过程如下：

##### （1）基本每股收益计算过程

项目	本期发生额	上期发生额
归属于普通股股东的当期利润	476,485,771.96	987,883,019.06
期初股份总数	1,767,559,530.00	567,650,733.00
公积金转增股本或股票股利分配等增加股份数		883,779,765.00
发行新股或债转股等增加股份数		316,129,032.00
报告期因回购等减少股份数		
报告期缩股数		
当期普通股加权平均数	1,767,559,530.00	1,767,559,530.00
基本每股收益	0.2696	0.5589

注：2013年度普通股加权平均数=1,767,559,530.00

2013年度基本每股收益=476,485,771.96/1,767,559,530.00=0.2696

##### （2）稀释每股收益计算过程

项目	本期发生额	上期发生额
归属于普通股股东的当期利润	476,485,771.96	987,883,019.06
已确认为费用的稀释性潜在普通股利息		
转换费用		

项目	本期发生额	上期发生额
期初股份总数	1,767,559,530.00	567,650,733.00
公积金转增股本或股票股利分配等增加股份数		883,779,765.00
发行新股或债转股等增加股份数		316,129,032.00
报告期因回购等减少股份数		
报告期缩股数		
认股权证、股份期权、可转换债券等增加的普通股加权平均数		
当期普通股加权平均数	1,767,559,530.00	1,767,559,530.00
稀释每股收益	0.2696	0.5589

注：2013年度普通股加权平均数=1,767,559,530.00

2013年度基本每股收益=476,485,771.96/1,767,559,530.00=0.2696

#### 48、其他综合收益

项目	本期发生额	上期发生额
1.可供出售金融资产产生的利得（损失）金额	-6,094,770.00	2,548,722.00
减：可供出售金融资产产生的所得税影响	-1,523,692.50	637,180.50
前期计入其他综合收益当期转入损益的净额		
小计	-4,571,077.50	1,911,541.50
2.按照权益法核算的在被投资单位其他综合收益中所享有的份额		
减：按照权益法核算的在被投资单位其他综合收益中所享有的份额产生的所得税影响		
前期计入其他综合收益当期转入损益的净额		
小计		
3.现金流量套期工具产生的利得（或损失）金额		
减：现金流量套期工具产生的所得税影响		
前期计入其他综合收益当期转入损益的净额		
转为被套期项目初始确认金额的调整		
小计		
4.外币财务报表折算差额		
减：处置境外经营当期转入损益的净额		

小计		
5.其他		
减：由其他计入其他综合收益产生的所得税影响		
前期其他计入其他综合收益当期转入损益的净额		
小计		
合计	-4,571,077.50	1,911,541.50

#### 49、收到的其他与经营活动有关的现金

项目	本期发生额	上期发生额
收到的往来款项	684,986,539.68	881,163,160.79
利息收入等其他	97,356,087.73	35,548,740.74
合计	782,342,627.41	916,711,901.53

#### 50、支付的其他与经营活动有关的现金

项目	本期发生额	上期发生额
支付的管理费用、销售费用等	232,618,691.10	214,516,351.23
支付的营业外支出	5,161,473.47	8,271,763.83
支付的往来款等	933,997,204.04	634,111,545.07
合计	1,171,777,368.61	856,899,660.13

#### 51、支付的其他与投资活动有关的现金

项目	本期发生额	上期发生额
支付其他与煤矿技改相关的款项等		245,050,696.54
处置子公司的现金流出及支付的拆迁补偿费等	375,703,908.53	
合计	375,703,908.53	245,050,696.54

#### 52、支付的其他与筹资活动有关的现金

项目	本期发生额	上期发生额
支付的非公开发行及融资费用等		84,267,178.67
支付的银行保证金、定期存款、债券发行费用等	3,387,495,022.18	
合计	3,387,495,022.18	84,267,178.67

#### 53、合并现金流量表补充资料

(1) 将净利润调节为经营活动现金流量

项目	本期发生额	上期发生额
1、将净利润调节为经营活动现金流量：		
净利润	476,485,771.96	987,883,019.06
加：少数股东损益	151,588,957.11	204,665,492.82
资产减值准备	-19,996,075.91	-83,170,237.90
固定资产折旧、油气资产折耗、生产性生物资产折旧	253,077,346.56	175,109,703.10
无形资产摊销	254,407,240.34	158,123,915.05
长期待摊费用摊销	47,589,025.31	109,173,070.68
处置固定资产、无形资产和其他长期资产的损失（收益以“-”号填列）	804,749.94	5,706,998.84
固定资产报废损失（收益以“-”号填列）		
公允价值变动损失（收益以“-”号填列）		
财务费用（收益以“-”号填列）	1,442,257,376.59	1,412,498,822.84
投资损失（收益以“-”号填列）	-52,073,417.69	-235,374,924.14
递延所得税资产减少（增加以“-”号填列）	19,562,154.22	-50,637,945.49
递延所得税负债增加（减少以“-”号填列）	-6,904,255.64	-5,213,507.62
存货的减少	-197,011,370.65	-223,372,978.08
经营性应收项目的减少（增加以“-”号填列）	-1,915,377,372.62	1,361,506,455.22
经营性应付项目的增加（减少以“-”号填列）	1,584,974,641.41	-1,842,069,476.23
其他		
经营活动产生的现金流量净额	2,039,384,770.93	1,974,828,408.15
2、不涉及现金收支的投资和筹资活动：		
债务转为资本		
一年内到期的可转换公司债券		
融资租入固定资产		
3、现金及现金等价物净增加情况：		
现金的期末余额	3,548,460,281.12	10,218,372,374.70
减：现金的期初余额	10,218,372,374.70	1,836,514,119.53
加：现金等价物的期末余额		
减：现金等价物的期初余额		
现金及现金等价物净增加额	-6,669,912,093.58	8,381,858,255.17

(2) 现金和现金等价物的披露如下：

项目	本期发生额	上期发生额
一、现金	3,548,460,281.12	10,218,372,374.70
其中：库存现金	3,221,601.04	14,020,025.78
可随时用于支付的银行存款	2,014,606,275.31	1,815,195,999.72
可随时用于支付的其他货币资金	1,530,632,404.77	8,389,156,349.20
可用于支付的存放中央银行款项		
存放同业款项		
拆放同业款项		
二、现金等价物		
其中：三个月内到期的债权投资		
三、期末现金及现金等价物余额	3,548,460,281.12	10,218,372,374.70

## (3) 本期取得或处置子公司及其他营业单位的相关信息：

项目	本期发生额	上期发生额
一、取得子公司及其他营业单位的有关信息：		
1. 取得子公司及其他营业单位的价格	100,000,000.00	3,200,100,000.00
2. 取得子公司及其他营业单位支付的现金和现金等价物	100,000,000.00	3,200,100,000.00
减：子公司及其他营业单位持有的现金和现金等价物	404,870.56	537,081,365.46
3. 取得子公司及其他营业单位支付的现金净额	99,595,129.44	2,663,018,634.54
4. 取得子公司的净资产	100,001,588.22	6,696,628,524.19
流动资产	11,055,089.61	2,487,453,775.21
非流动资产	4,245,333,848.53	10,284,483,108.88
流动负债	4,156,387,349.92	5,966,256,149.23
非流动负债		109,052,210.67
二、处置子公司及其他营业单位的有关信息：		
1. 处置子公司及其他营业单位的价格	100,000,000.00	12,690,000.00
2. 处置子公司及其他营业单位收到的现金和现金等价物	100,000,000.00	12,690,000.00
减：子公司及其他营业单位持有的现金和现金等价物	407,773,691.73	220,448.25
3. 处置子公司及其他营业单位收到的现金净额	-307,773,691.73	12,469,551.75
4. 处置子公司的净资产	70,531,313.24	8,258,040.46
流动资产	3,476,476,918.28	13,175,338.28
非流动资产	362,429,589.28	22,958,362.70



项目	本期发生额	上期发生额
流动负债	3,760,219,212.50	27,875,660.52
非流动负债	8,155,981.82	

## 六、关联方关系及其交易

### (一) 关联方关系

#### 1、关联方认定标准说明

关联方的认定标准：一方控制、共同控制另一方或对另一方施加重大影响，以及两方或两方以上同受一方控制、共同控制或重大影响的，构成关联方。

#### 2、本公司母公司情况说明

母公司名称	关联关系	企业类型	注册地	法人代表	业务性质
永泰控股集团有限公司	控股股东	有限公司	北京	王金余	项目投资

续表

母公司名称	注册资本	母公司对本企业的持股比例	母公司对本企业的表决权比例	本企业最终控制方	组织机构代码
永泰控股集团有限公司	15.4 亿元	40.88%	40.88%	王广西、郭天舒	73706004-0

#### 3、公司子公司情况

子公司全称	子公司类型	企业类型	注册地	法人代表	业务性质	注册资本(万元)	持股比例	表决权比例	组织机构代码
华瀛山西能源投资有限公司	全资子公司	其他有限责任公司	灵石	窦红平	煤炭批发经营；资产管理、实业投资、煤矿和矿产投资、批发零售矿山设备	300,000	100%	100%	67234208-9
山西灵石荡荡岭煤业有限公司	全资子公司	有限责任公司	灵石	赵卫杰	煤炭开采	2,000	100%	100%	70117737-8
山西灵石华瀛冯家坛煤业有限公司	全资子公司	有限责任公司	灵石	张明泉	煤炭开采	2,000	100%	100%	76245194-0
永泰能源运销集团有限公司	全资子公司	有限责任公司(法人	南京	耿波	煤炭批发；能源开发；室内外装饰、装潢；燃料油、润	30,000	100%	100%	76815887-6

子公司全称	子公司类型	企业类型	注册地	法人代表	业务性质	注册资本(万元)	持股比例	表决权比例	组织机构代码
		独资)私营			滑油等的销售				
深圳永泰能源发展有限公司	全资子公司	其他有限责任公司	深圳	荣龙章	能源项目的投资; 投资咨询; 投资兴办实业; 国内贸易	5,000	100%	100%	69710722-9
江苏永泰发电有限公司	全资子公司	有限责任公司(法人独资)内资	徐州	徐培忠	对电力、热力生产供应业的投资, 金属材料销售	50,000	100%	100%	56534384-4
山西灵石华瀛金泰源煤业有限公司	控股子公司	其他有限责任公司	灵石	王勇	煤炭开采	112,778	90%	90%	56632146-0
山西灵石银源新生煤业有限公司	全资子公司	有限责任公司	灵石	王向东	煤炭开采	15,000	100%	100%	72594297-8
山西灵石华瀛孙义煤业有限公司	全资子公司	有限责任公司	灵石	王广荣	煤炭开采	2,041	100%	100%	74351836-1
北京润泰创业投资管理有限公司	全资子公司	有限责任公司	北京	卞鹏飞	项目投资; 投资管理; 投资咨询	3,000	100%	100%	69000847-1
山西灵石银源安苑煤业有限公司	全资子公司	有限责任公司	灵石	席全法	煤炭开采	15,000	100%	100%	76712608-X
山西灵石华瀛天星集广煤业有限公司	全资子公司	其他有限责任公司	灵石	章忠良	煤炭开采	2,000	100%	100%	71981635-0
山西灵石华瀛天星柏沟煤业有限公司	全资子公司	其他有限责任公司	灵石	吴国平	煤炭开采	2,000	100%	100%	X0278824-1
新疆永泰兴业能源有限公司	全资子公司	有限责任公司	乌鲁木齐	赵京虎	能源科技研发、科技交流和推广服务、投资业务	10,000	100%	100%	56439184-4
吉木萨尔县双安矿业有限公司	全资子公司	有限责任公司	吉木萨尔	赵京虎	煤炭开采; 煤炭销售	500	100%	100%	22934159-1
榆林永泰煤电有限公司	全资子公司	有限责任公司	靖边	赵京虎	对电厂的投资; 新能源开发技术咨询	3,000	100%	100%	58076388-X

子公司全称	子公司类型	企业类型	注册地	法人代表	业务性质	注册资本(万元)	持股比例	表决权比例	组织机构代码
					服务				
山西灵石银源兴庆煤业有限公司	全资子公司	其他有限责任公司	灵石	孙清岭	该矿筹建项目相关服务(不得从事煤炭生产经营)	36,000	100%	100%	76467637-7
山西灵石银源华强煤业有限公司	全资子公司	其他有限责任公司	灵石	齐心喜	煤炭开采、洗选	15,000	100%	100%	69913425-5
山西灵石银源新安发煤业有限公司	全资子公司	其他有限责任公司	灵石	毛永欣	煤炭开采	15,000	100%	100%	11306387-6
灵石银源煤焦开发有限公司	全资子公司	其他有限责任公司	灵石	常胜秋	省煤炭厅批准的发煤站点铁路经销、公路经销煤炭; 矿山企业投资管理等	100,000	100%	100%	69667849-2
山西康伟集团有限公司	控股子公司	其他有限责任公司	沁源	卞炳侠	原煤开采; 煤炭洗选; 普通机械制造、加工、修理; 酒店经营; 自有房屋租赁; 种植、养殖、农副产品加工。	30,788	65%	65%	11117296-4
山西康伟集团南山煤业有限公司	控股子公司	有限责任公司	沁源	王荣岗	煤炭开采	5,000	65%	65%	55655925-6
山西康伟集团孟子峪煤业有限公司	控股子公司	有限责任公司	沁源	刘志宏	煤炭开采	5,000	65%	65%	55874493-0
山西沁源康伟森达源煤业有限公司	控股子公司	其他有限责任公司	沁源	郭向清	该矿建设项目相关服务(不得从事煤炭生产,有效期至2014年9月30日)	10,000	82.15%	82.15%	57845006-7
山西康伟集团建材有限公司	控股子公司	有限责任公司	沁源	郭向武	煤矸石烧制砖制造、销售; 物流配送	1,000	65%	65%	67815896-0
沁源县康泰煤焦气化有限公司	控股子公司	有限责任公司	沁源	王天顺	制造焦炭、焦油炭黑、粗苯、硫磺;	300	65%	65%	11117026-4

子公司全称	子公司类型	企业类型	注册地	法人代表	业务性质	注册资本(万元)	持股比例	表决权比例	组织机构代码
					加工煤泥、粉煤、中煤、电力生产、煤气生产及供应				
山西太岳国际大酒店有限责任公司	控股子公司	有限责任公司	沁源	郭会兵	餐饮、洗浴、住宿、会议接待及娱乐健身、游泳	1,000	65%	65%	68805912-2
山西菩提寺旅游有限公司	控股子公司	有限责任公司	沁源	郭会兵	旅游项目投资、管理及开发；苗木种植及销售	1,000	65%	65%	67819899-7
山西南老山泉饮品有限公司	控股子公司	一人有限责任公司	沁源	关奇珍	山泉水生产及销售	100	65%	65%	68383360-9
贵州永泰能源页岩气开发有限公司	控股子公司	其他有限责任公司	凤冈	宁方伟	页岩气、煤层气等非常规油气勘查、开发、生产运营等	5,000	86.5%	86.5%	07201559-4
西藏郎鑫矿产资源投资有限公司	全资子公司	一人有限责任公司	拉萨	赵京虎	对矿业、新能源、股权投资，地质勘查技术咨询，新能源开发、利用	10,000	100%	100%	06467886-5
山西瑞德焦化有限公司	全资子公司	有限责任公司	洪洞	常胜秋	焦炭及相关产品、煤炭、铁矿石、钢材、建材的销售；铁路货物运输代理	16,000	100%	100%	74602174-8
隰县华鑫煤焦有限责任公司	全资子公司	有限责任公司	隰县	窦红平	销售：石材、建材、生铁	2,050	100%	100%	76245201-1
陕西亿华矿业开发有限公司	控股子公司	有限责任公司	靖边	赵京虎	矿产资源开发技术的咨询；矿产品经营、销售（专控除外）；矿业机电设备的销售	150,000	70%	70%	78699724-3

## 4、本公司的其他关联方情况

其他关联方名称	其他关联方与本公司关系	组织机构代码
---------	-------------	--------

其他关联方名称	其他关联方与本公司关系	组织机构代码
王广西、郭天舒	永泰控股的实际控制人	
江苏国信建设有限公司	永泰控股的全资子公司	78495115-3
深圳市永泰融资租赁有限公司	永泰控股的控股子公司	58272067-2
江苏国信工程咨询监理有限公司	永泰控股的全资子公司	70404203-0
永泰城建集团有限公司	永泰控股的全资子公司	74537406-6
江苏永泰石油化工有限公司	永泰控股的股东	74682384-7

## (二) 关联方交易

### 1、销售商品、提供和接受劳务的关联交易

企业名称	关联交易类型	关联交易内容	本期发生额		上期发生额	
			金额	占同类交易金额的比例	金额	占同类交易金额的比例
深圳市永泰融资租赁有限公司	融资租赁	租赁费			233,952,500.00	100.00%
江苏国信建设有限公司	接受劳务	工程施工	19,962,851.00	100.00%	21,355,649.00	93.97%
江苏国信工程咨询监理有限公司	接受劳务	工程监理			1,370,000.00	6.03%
永泰控股集团有限公司	支付借款利息	借款利息			2,214,082.75	100.00%
永泰控股集团有限公司	接受劳务	房屋租赁	552,563.15	100.00%		
永泰城建集团有限公司	接受劳务	房屋租赁			200,000.00	100.00%

(1) 本期公司关联方之间的工程施工，其关联交易定价方式，主要采用招投标或者协议定价的方式进行。

### 2、关联担保情况

单位：人民币 万元

担保方	被担保方	担保金额	担保起始日	担保到期日	担保是否已经履行完毕
永泰能源股份有限公司	山西灵石华瀛荡荡岭煤业有限公司	10,000.00	2013.01.10	2014.01.09	否
王广西					

郭天舒					
永泰能源股份有限公司	山西灵石华瀛冯家坛煤业有限公司	3,000.00	2011.10.10	2014.10.10	否
永泰能源股份有限公司	山西灵石华瀛金泰源煤业有限公司	4,000.00	2011.07.26	2014.07.25	否
永泰能源股份有限公司	山西灵石华瀛金泰源煤业有限公司	3,000.00	2012.03.01	2015.02.21	否
永泰能源股份有限公司	山西灵石华瀛金泰源煤业有限公司	28,000.00	2013.10.23	2016.10.16	否
永泰能源股份有限公司	山西灵石华瀛孙义煤业有限公司	22,000.00	2013.11.27	2016.11.16	否
永泰能源股份有限公司	山西灵石银源兴庆煤业有限公司	20,500.00	2013.08.06	2021.08.05	否
永泰能源股份有限公司	山西沁源康伟森达源煤业有限公司	34,500.00	2013.08.06	2021.08.05	否
永泰能源股份有限公司	华瀛山西能源投资有限公司	3,666.37	2011.08.17	2014.06.18	否
永泰能源股份有限公司	华瀛山西能源投资有限公司	6,018.53	2012.06.04	2015.05.18	否
永泰能源股份有限公司	华瀛山西能源投资有限公司	5,000.00	2013.05.13	2014.05.12	否
永泰能源股份有限公司	华瀛山西能源投资有限公司	15,000.00	2013.01.06	2014.01.06	否
永泰能源股份有限公司	华瀛山西能源投资有限公司	50,000.00	2013.12.10	2014.12.09	否
永泰能源股份有限公司	华瀛山西能源投资有限公司	25,000.00	2013.01.23	2014.01.23	否
永泰能源股份有限公司	华瀛山西能源投资有限公司	30,000.00	2013.05.22	2014.05.22	否
王广西					
永泰能源股份有限公司	华瀛山西能源投资有限公司	50,000.00	2013.10.01	2014.10.01	否
永泰控股集团有限公司					
永泰能源股份有限公司	华瀛山西能源投资有限公司	50,000.00	2013.05.17	2015.05.16	否
王广西					
郭天舒					
永泰能源股份有限公司	华瀛山西能源投资有限公司	10,000.00	2013.12.25	2014.06.25	否
永泰能源股份有限公司	华瀛山西能源投资有限公司	44,250.00	2012.05.28	2015.05.28	否
永泰能源股份有限公司					
永泰控股集团有限公司	华瀛山西能源投资有限公司	50,000.00	2013.01.17	2014.01.17	否
王广西、郭天舒					
永泰能源股份有限公司	华瀛山西能源投资有限公司	100,000.00	2012.11.06	2014.10.15	否*1

王广西					
郭天舒					
永泰控股集团有限公司	华瀛山西能源投资有限公司	29,500.00	2012.11.08	2014.11.07	否
永泰能源股份有限公司					
永泰控股集团有限公司	华瀛山西能源投资有限公司	20,000.00	2012.11.09	2014.11.08	否
永泰能源股份有限公司					
永泰能源股份有限公司	华瀛山西能源投资有限公司	100,000.00	2013.03.05	2015.03.04	否
永泰能源股份有限公司	华瀛山西能源投资有限公司	30,000.00	2013.01.04	2014.01.03	否
王广西					
郭天舒					
永泰能源股份有限公司	华瀛山西能源投资有限公司	20,000.00	2013.12.03	2014.12.03	否
王广西					
永泰能源股份有限公司	永泰能源运销集团有限公司	5,000.00	2013.11.14	2014.11.12	否
华瀛山西能源投资有限公司					
永泰能源股份有限公司	永泰能源运销集团有限公司	10,000.00	2013.11.25	2014.11.25	否
王广西、郭天舒					
永泰控股集团有限公司	永泰能源运销集团有限公司	90,000.00	2013.05.28	2014.05.28	否
永泰能源股份有限公司					
王广西、郭天舒					
永泰能源股份有限公司	永泰能源运销集团有限公司	6,000.00	2013.10.30	2014.10.30	否
王广西					
永泰能源股份有限公司	永泰能源运销集团有限公司	10,000.00	2013.12.27	2014.12.25	否
永泰能源股份有限公司	永泰能源运销集团有限公司	4,000.00	2013.04.28	2014.04.27	否
华瀛山西能源投资有限公司					
永泰能源股份有限公司	永泰能源运销集团有限公司	50,000.00	2013.04.12	2014.04.12	否
永泰能源股份有限公司	山西康伟集团有限公司	35,000.00	2013.03.08	2014.02.17	否
王广西					

永泰能源股份有限公司	山西康伟集团有限公司	50,000.00	2013.06.27	2016.07.14	否
王广西					
永泰能源股份有限公司	灵石银源煤焦开发有限公司	50,000.00	2013.06.14	2016.06.13	否
王广西					
永泰控股集团有限公司	永泰能源股份有限公司	50,000.00	2013.10.31	2014.10.24	否
王广西					
永泰控股集团有限公司	永泰能源股份有限公司	100,000.00	2012.07.06	2014.07.06	否
王广西					
郭天舒					
永泰控股集团有限公司	永泰能源股份有限公司	15,000.00	2013.12.09	2014.06.08	否
王广西、郭天舒					
永泰控股集团有限公司	永泰能源股份有限公司	20,000.00	2013.01.05	2014.01.04	否
江苏永泰石油化工有限公司					
王广西					
永泰控股集团有限公司	永泰能源股份有限公司	27,200.00	2012.09.14	2014.08.20	否
永泰控股集团有限公司					
永泰控股集团有限公司					
永泰控股集团有限公司	永泰能源股份有限公司	30,000.00	2012.10.22	2013.10.21	否*3
		29,000.00	2012.10.22	2017.10.21	
华瀛山西能源投资有限公司	永泰能源股份有限公司	50,000.00	2013.10.15	2014.10.14	否
永泰控股集团有限公司	永泰能源股份有限公司	100,000.00	2012.07.27	2017.07.27	否*2
华瀛山西能源投资有限公司					
王广西					
永泰控股集团有限公司	永泰能源股份有限公司	60,000.00	2012.09.19	2014.09.20	否*5
永泰控股集团有限公司	永泰能源股份有限公司	50,000.00	2012.10.24	2014.10.23	否*6
永泰控股集团有限公司	永泰能源股份有限公司	110,000.00	2012.09.21	2014.09.20	否*4



永泰控股集团有限公司	永泰能源股份有限公司	22,000.00	2013.10.15	2014.10.15	否
永泰控股集团有限公司	山西灵石银源安苑煤业有限公司	3,250.00	2013.12.26	2014.06.25	否
永泰控股集团有限公司	山西灵石银源新生煤业有限公司	3,250.00	2013.12.26	2014.06.25	否
山西灵石华瀛天星柏沟煤业有限公司	山西灵石华瀛天星集广煤业有限公司	3,950.00	2013.04.19	2014.04.19	否
山西灵石华瀛孙义煤业有限公司	山西灵石华瀛天星柏沟煤业有限公司	3,950.00	2013.05.08	2014.05.08	否
山西康伟集团有限公司	山西康伟集团南山煤业有限公司	800.00	2013.02.20	2014.02.20	否
山西康伟集团有限公司	山西康伟集团孟子峪煤业有限公司	800.00	2013.02.20	2014.02.20	否
山西康伟集团有限公司	山西康伟集团孟子峪煤业有限公司	5,000.00	2013.03.12	2014.03.11	否
山西康伟集团有限公司	山西康伟集团孟子峪煤业有限公司	5,000.00	2013.06.18	2014.06.17	否

\*1: 该项借款是由公司及自然人王广西、郭天舒提供担保以及灵石银源煤焦开发有限公司以其持有的山西灵石银源华强煤业有限公司51%的股权质押、山西灵石银源华强煤业有限公司以其采矿权抵押而共同取得。

\*2: 该项借款是由永泰控股集团、华瀛山西及自然人王广西、郭天舒提供担保以及山西康伟集团有限公司（以下简称“康伟集团”）持有下属子公司南山煤业的股权质押，南山煤业以其采矿权抵押而共同取得。

\*3: 该项借款是由永泰控股集团提供担保以及子公司华瀛山西能源投资有限公司（以下简称“华瀛山西”）持有山西灵石华瀛天星集广煤业（以下简称“华瀛天星集广”）股权质押，华瀛天星集广以其采矿权抵押而共同取得。

\*4: 该项借款是由永泰控股集团提供担保以及子公司山西灵石银源煤焦开发有限公司（以下简称“银源煤焦”）持有银源兴庆煤业股权质押，银源兴庆煤业以其采矿权抵押而共同取得。

\*5: 该项借款是由永泰控股集团提供担保以及华瀛山西以持有山西灵石华瀛冯家坛矿业有限公司（以下简称“华瀛冯家坛”）、山西灵石华瀛荡荡岭煤业有限公司（以下简称“华瀛荡荡岭”）股权质押，华瀛冯家坛、华瀛荡荡岭已其采矿权抵押而共同取得。

\*6: 该项借款是由永泰控股集团提供担保以及华瀛山西以持有山西灵石华瀛天星柏沟煤业有限公司（以下简称“华瀛天星柏沟”）股权质押，华瀛天星柏沟以其采矿权抵押而共同取得。

### 3、关联方资金拆借

#### (1) 资金拆借

关联方	拆借金额	起始日	到期日	说明
拆入				
永泰控股集团有限公司	10,000,000.00	2013.01.22	2013.01.24	

关联方	拆借金额	起始日	到期日	说明
永泰控股集团有限公司	3,000,000.00	2013.04.02	2013.04.03	
永泰控股集团有限公司	150,000,000.00	2013.02.04	2013.02.05	
永泰控股集团有限公司	300,000,000.00	2013.02.21	2013.02.21	
永泰控股集团有限公司	49,800,000.00	2013.02.26	2013.02.26	
永泰控股集团有限公司	100,000,000.00	2013.02.27	2013.02.27	
永泰控股集团有限公司	200,000,000.00	2013.03.04	2013.03.06	
永泰控股集团有限公司	150,000,000.00	2013.03.08	2013.03.08	
永泰控股集团有限公司	50,000,000.00	2013.03.11	2013.03.11	
永泰控股集团有限公司	50,000,000.00	2013.03.27	2013.03.27	
永泰控股集团有限公司	200,000,000.00	2013.05.09	2013.05.09	
永泰控股集团有限公司	130,000,000.00	2013.05.13	2013.05.16	
永泰控股集团有限公司	32,000,000.00	2013.05.16	2013.05.16	
永泰控股集团有限公司	160,000,000.00	2013.05.20	2013.05.20	
永泰控股集团有限公司	100,000,000.00	2013.05.28	2013.05.31 2013.06.04	
永泰控股集团有限公司	81,000,000.00	2013.05.31	2013.06.07	
永泰控股集团有限公司	4,000,000.00	2013.06.09	2013.06.19	
永泰控股集团有限公司	230,000,000.00	2013.06.19	2013.06.21	
永泰控股集团有限公司	10,000,000.00	2013.08.29	2013.08.30	
永泰控股集团有限公司	200,000,000.00	2013.12.20	2013.12.20	
合计	2,209,800,000.00			

## 4、关键管理人员薪酬

单位：万元 币种：人民币

项目	本期发生额	上期发生额
高管薪酬	1,189.11	898.36

## (三) 关联方应收应付款项

项目	期末金额		期初金额	
	金额	占该项目的比例	金额	占该项目的比例
预付款项				
江苏国信建设有限公司			1,602,239.48	0.11%

项目	期末金额		期初金额	
	金额	占该项目的比例	金额	占该项目的比例
小计			1,602,239.48	0.11%
应付账款				
江苏国信建设有限公司	6,525,668.80	0.57%		
江苏国信工程咨询监理有限公司	360,000.00	0.03%	610,000.00	0.07%
小计	6,885,668.80	0.60%	610,000.00	0.07%
其他应付款				
江苏国信建设有限公司	607,882.46	0.07%	578,683.52	0.03%
小计	607,882.46	0.07%	578,683.52	0.03%
长期应付款				
深圳永泰融资租赁有限公司			164,297,500.00	5.54%
小计			164,297,500.00	5.54%

## 七、或有事项

截至2013年12月31日，公司无对外担保，全部为对子公司担保。

## 八、承诺事项

截至2013年12月31日，公司无需要披露的重大承诺事项。

## 九、资产负债表日后事项

### 1、资产负债表日后利润分配及资本公积转增股本情况的说明

2014年4月16日，公司召开第九届第五次董事会会议，会议审议通过公司2013年年度利润分配预案：

公司拟按2013年经审计后净利润的10%提取法定盈余公积后，加上以前年度滚存的未分配利润，以2013年12月31日总股本1,767,559,530股为基数，向全体股东每10股派发现金股利1.00元人民币（含税），共分配现金股利1,767,559,530元（含税）；同时进行资本公积金转增资本，向全体股东每10股转增10股，共计转增1,767,559,530股，转增后公司总股本增加至3,535,119,060股。

以上分配预案尚需提交公司2013年度股东大会审议通过。

2、2014年4月14日，因筹划重大资产收购事宜，公司申请自2014年4月15日起停牌。截至到报告日，该事宜仍在进行中。

除上述事项外，截至财务报告批准报出日，公司无需要披露的其他重大资产负债表日后事项。

## 十、其他重要事项

### 1、以公允价值计量的资产和负债：

项目	期初金额	本期公允价值变动损益	计入权益的累计公允价值变动	本期计提的减值	期末金额
金融资产：					
1.以公允价值计量且其变动计入当期损益的金融资产（不含衍生金融资产）					
2.衍生金融资产					
3.可供出售金融资产	27,371,058.00		-4,571,077.50		21,276,288.00
金融资产小计	27,371,058.00		-4,571,077.50		21,276,288.00
投资性房地产					
生产性生物资产					
其他					
上述合计	27,371,058.00		-4,571,077.50		21,276,288.00

2、2013年4月17日，公司召开第八届董事会第五十次会议，会议审议通过了《关于申请注册发行非公开定向债务融资工具的议案》。该项议案经公司2013年5月3日召开的2013年第三次临时股东大会审议通过。

公司于2014年3月3日收到中国银行间市场交易商协会出具的《接受注册通知书》（中市协注[2014]PPN95号），同意接受公司非公开定向债务融资工具（以下简称“定向工具”）注册。本次公司定向工具注册金额为60亿元，注册额度自通知书发出之日起2年内有效，由中信证券股份有限公司和北京银行股份有限公司联席主承销。

2014年4月17日，公司完成了非公开定向债务融资工具（第一期）的发行工作。本期非公开定向债务融资工具发行金额为9亿元，期限3年，发行的利率9%。

3、2013年8月13日，公司召开第八届董事会第五十八次会议，会议审议通过了《关于公司发行短期融资券的议案》。该项议案经公司2013年9月12日召开的2013年第六次临时股东大会审议通过。

公司于2014年3月3日收到中国银行间市场交易商协会出具的《接受注册通知书》（中市协注[2014]CP58号），同意接受公司短期融资券注册。本次短期融资券注册金额为60亿元，注册额度自通知书发出之日起2年内有效，由兴业银行股份有限公司主承销。

2014年3月14日，公司完成了2014年度第一期短期融资券的发行工作。本期融资券发行金额为20亿元，期限为365天，发行的利率为7.50%。

4、2012年，公司通过重大资产购买及增资方式收购了山西康伟集团有限公司65%的股权。对于

本次收购，为了保障公司的利益，公司的大股东永泰控股集团有限公司出具了《关于对永泰能源股份有限公司本次重大资产购买及增资实际盈利数不足利润预测数进行补偿的承诺函》。

根据该承诺函，如若山西康伟集团2013年的净利润低于57,196.95万元，则永泰控股集团需按作出的相关承诺以现金方式进行补偿。山西康伟集团有限公司2013年度经审计后归属于母公司所有者净利润为23,370.00万元，低于57,196.95万元，根据承诺函的规定，永泰控股集团应以现金进行补偿，补偿金额为（57,196.95万元- 23,370.00万元）×65%= 21,987.52万元。

除上述事项外，截至报告日，公司无需要披露的其他重要事项。

## 十一、母公司主要财务报表附注

### 1、应收账款

#### (1) 应收账款按种类披露

分类	期末数				
	账面余额	坏账计提比例 (%)	坏账准备	账面价值	所占比例 (%)
单项金额重大并单项计提坏账准备的应收账款					
按组合计提坏账准备的应收账款					
组合1	6,485,207.56	85.26	5,529,607.25	955,600.31	100.00
组合2					
单项金额虽不重大但单项计提坏账准备的应收账款					
合计	6,485,207.56	85.26	5,529,607.25	955,600.31	100.00
分类	期初数				
	账面余额	坏账计提比例 (%)	坏账准备	账面价值	所占比例 (%)
单项金额重大并单项计提坏账准备的应收账款					
按组合计提坏账准备的应收账款					
组合1	6,485,207.56	60.79	3,942,367.13	2,542,840.43	64.36
组合2	1,408,270.00			1,408,270.00	35.64
单项金额虽不重大但单项计提坏账准备的应收账款					

合计	7,893,477.56	49.94	3,942,367.13	3,951,110.43	100.00
----	--------------	-------	--------------	--------------	--------

## (2) 组合 1, 采用账龄分析法计提坏账准备的应收账款

账龄	期末数			期初数		
	账面余额		坏账准备	账面余额		坏账准备
	金额	比例 (%)		金额	比例 (%)	
1年以内 (含1年)						
1年至2年 (含2年)						
2年至3年 (含3年)						
3年至4年 (含4年)				1,911,200.62	29.47	573,360.19
4年至5年 (含5年)	1,911,200.62	29.47	955,600.31	2,410,000.00	37.16	1,205,000.00
5年以上	4,574,006.94	70.53	4,574,006.94	2,164,006.94	33.37	2,164,006.94
合计	6,485,207.56	100.00	5,529,607.25	6,485,207.56	100.00	3,942,367.13

(3) 组合 1 中, 无采用其他方法计提坏账准备的应收账款。

(4) 公司本期无期末单项金额虽不重大但单项计提坏账准备的应收账款。

## (5) 应收账款金额前五名单位情况

单位名称	与本公司关系	金额	账龄	占应收账款总额的比例
陈保汉	非关联方	2,040,000.00	5年以上	31.46
山东长城控股集团有限 公司	非关联方	1,370,000.00	5年以上	21.12
黄元真	非关联方	960,000.00	4-5年	14.80
李登超	非关联方	890,000.00	4-5年	13.72
泰安地税局培训中心	非关联方	789,006.94	5年以上	12.17
合计		6,049,006.94		93.27

(6) 报告期应收账款中无持有公司 5% (含 5%) 以上表决权股份的股东单位款项。

(7) 截至 2013 年 12 月 31 日, 应收账款中无应收关联方款项。

## 2、其他应收款

## (1) 其他应收账款按种类披露

分类	期末数				
	账面余额	坏账计提 比例 (%)	坏账准备	账面价值	所占比例 (%)
单项金额重大的其他应收款					

按组合计提坏账准备的其他应收款					
组合1	94,971,900.23	1.63	1,549,190.49	93,422,709.74	0.73
组合2	12,706,936,742.81			12,706,936,742.81	99.27
单项金额虽不重大但单项计提坏账准备的其他应收款					
合计	12,801,908,643.04	0.01	1,549,190.49	12,800,359,452.55	100.00
分类	期初数				
	账面余额	坏账计提比例 (%)	坏账准备	账面价值	所占比例 (%)
单项金额重大的其他应收款					
按组合计提坏账准备的其他应收款					
组合1	1,573,722.09	3.66	394,500.37	1,179,221.72	0.02
组合2	4,763,605,587.41			4,763,605,587.41	99.98
单项金额虽不重大但单项计提坏账准备的其他应收款					
合计	4,765,179,309.50	0.11	394,500.37	4,764,784,809.13	100.00

## (1) 组合1中, 采用账龄分析法计提坏账准备的其他应收款

账龄	期末数			期初数		
	账面余额		坏账准备	账面余额		坏账准备
	金额	比例 (%)		金额	比例 (%)	
1年以内 (含1年)	93,565,109.22	98.52	935,651.09	109,242.68	6.94	1,092.43
1年至2年 (含2年)	2,311.60	0.00	115.58			-
2年至3年 (含3年)				1,190,079.41	75.62	119,007.94
3年至4年 (含4年)	1,130,079.41	1.19	339,023.82			-
4年至5年 (含5年)						-
5年以上	274,400.00	0.29	274,400.00	274,400.00	17.44	274,400.00
合计	94,971,900.23	100.00	1,549,190.49	1,573,722.09	100.00	394,500.37

(3) 组合1中, 无采用其他方法计提坏账准备的其他应收款。

(4) 组合2中, 对控股子公司其他应收款项不计提坏账准备。

(5) 公司本期无期末单项金额虽不重大但单项计提坏账准备的其他应收款。

(6) 报告期其他应收款中无持有公司5% (含5%) 以上表决权股份的股东单位款项。

## (7) 其他应收款金额前五名单位情况

单位名称	与本公司关系	金额	账龄	占其他应收款总额的比例(%)
华瀛山西能源投资有限公司	全资子公司	11,410,856,388.99	1年以内	89.13
永泰能源运销集团有限公司	全资子公司	566,100,236.67	1年以内	4.42
深圳永泰能源发展有限公司	全资子公司	404,900,000.00	1年以内	3.16
新疆永泰兴业能源有限公司	全资子公司	125,086,779.48	1年以内	0.98
北京润泰创业投资管理有限公司	全资子公司	199,993,337.67	1年以内	1.56
合计		12,706,936,742.81		99.25

## (8) 金额较大的其他应收款:

其他应收款内容	账面余额	内容
华瀛山西能源投资有限公司	11,410,856,388.99	往来款
永泰能源运销集团有限公司	566,100,236.67	往来款
深圳永泰能源发展有限公司	404,900,000.00	往来款
新疆永泰兴业能源有限公司	125,086,779.48	往来款
北京润泰创业投资管理有限公司	199,993,337.67	往来款
合计	12,706,936,742.81	

## (9) 截至2013年12月31日, 其他应收关联方款项情况

单位名称	期末数		期初数	
	金额	计提坏账金额	金额	计提坏账金额
华瀛山西能源投资有限公司	11,410,856,388.99		3,951,960,000.35	
深圳永泰能源发展有限公司	404,900,000.00		408,740,000.00	
永泰能源运销集团有限公司	566,100,236.67		352,860,781.56	
新疆永泰兴业能源有限公司	125,086,779.48		12,800,000.00	
北京润泰创业投资管理有限公司	199,993,337.67		5,697,028.00	
灵石县晋泰源选煤有限公司			28,036,507.50	
江苏永泰发电有限公司			1,500,000.00	
灵石县骏马煤化发展有限公司			1,090,000.00	
灵石县强盛煤化有限公司			471,270.00	



灵石县昌隆煤化有限公司.			450,000.00	
合计	12,706,936,742.81		4,763,605,587.41	

### 3、长期股权投资

单位：万元 币种：人民币

被投资单位名称	核算方法	投资成本	期初余额	增减变动	期末账面价值	在被投资单位持股比例	在被投资单位表决权比例	在被投资单位持股比例与表决权比例不一致的说明	减值准备	本期计提减值准备	现金红利
山东泰山能源有限责任公司	成本法	120	120		120	0.24%	0.24%				
北京润泰创业投资管理有限公司	成本法	3,000	3,000		3,000	100%	100%				
华瀛山西能源投资有限公司	成本法	390,976	390,976		390,976	100%	100%				
永泰能源运销集团有限公司	成本法	35,500	31,317		31,317	100%	100%				
江苏永泰发电有限公司	成本法	50,000	5,000	45,000	50,000	100%	100%				
深圳永泰能源发展有限公司	成本法	8,500	13,000		13,000	100%	100%				
新疆永泰兴业能源有限公司	成本法	10,000	10,000		10,000	100%	100%				
榆林永泰煤电有限公司	成本法	3,000	3,000		3,000	100%	100%				
陕西亿华矿业开发有限公司	成本法	409,500	409,500		409,500	70%	70%				
山西康伟集团有限公司	成本法	289,500	289,500		289,500	65%	65%				25,350
灵石银源煤焦开发有限公司	成本法	80,000	80,000		80,000	80%	80%				11,000
山西永泰统配	成本	600	600	-600	0	30%	30%				

被投资单位名称	核算方法	投资成本	期初余额	增减变动	期末账面价值	在被投资单位持股比例	在被投资单位表决权比例	在被投资单位持股比例与表决权比例不一致的说明	减值准备	本期计提减值准备	现金红利
煤炭销售有限公司	法										
山西沁源康伟森达源煤业有限公司	成本法	60,000		60,000	60,000	49%	49%				
合计		1,340,696	1,236,013	104,400	1,340,413						36,350

#### 4、营业收入/营业成本

项目	本期发生额	上期发生额
主营业务收入	478,275,937.67	25,550,940.56
其他业务收入		
营业成本	436,006,576.63	25,453,014.46

#### 5、投资收益

##### (1) 明细情况

项目	本期发生额	上期发生额
成本法核算的长期股权投资收益	363,500,000.00	800,000,000.00
权益法核算的长期股权投资收益		
处置长期股权投资产生的投资收益	8,351,876.55	232,420,000.00
持有交易性金融资产期间取得的投资收益		
持有至到期投资取得的投资收益期间取得的投资收益		
持有可供出售金融资产等期间取得的投资收益	1,329,768.00	614,514.00
处置交易性金融资产取得的投资收益		
持有至到期投资取得的投资收益		
可供出售金融资产等取得的投资收益		
其他		
合计	373,181,644.55	1,033,034,514.00

## (2) 按成本法核算的长期股权投资收益

被投资单位	本期发生额	上期发生额	本期比上期增减变动的原因
华瀛山西能源投资有限公司		800,000,000.00	本期未分红
灵石银源煤焦开发有限公司	110,000,000.00		业绩增长
山西康伟集团有限公司	253,500,000.00		业绩增长
合计	363,500,000.00	800,000,000.00	

## 6、现金流量表补充资料

项目	本期发生额	上期发生额
1. 将净利润调节为经营活动现金流量:		
净利润	473,100,811.45	637,358,245.69
加: 资产减值准备	2,742,999.55	-30,375,714.64
固定资产折旧、油气资产折耗、生产性生物资产折旧	53,366.06	108,137.22
无形资产摊销		
长期待摊费用摊销	1,065,429.82	
处置固定资产、无形资产和其他长期资产损失(减: 收益)		
固定资产报废损失(收益以“-”号填列)		
公允价值变动损失(收益以“-”号填列)		
财务费用(收益以“-”号填列)	562,747,140.79	483,957,441.84
投资损失(收益以“-”号填列)	-373,181,644.55	1,033,034,514.00
递延所得税资产减少(增加以“-”号填列)	-685,482.57	7,593,928.67
递延所得税负债增加(减少以“-”号填列)	-1,523,692.50	637,180.50
存货的减少(增加以“-”号填列)	-1,151,059.28	-859,922.18
经营性应收项目的减少(增加以“-”号填列)	-3,715,510.12	2,026,984.68
经营性应付项目的增加(减少以“-”号填列)	-558,196,247.90	-2,155,468,512.13
其他		
经营活动产生的现金流量净额	101,256,110.75	-21,987,716.35
2. 不涉及现金收支的投资和筹资活动:		
债务转为股本		
一年内到期的可转换债券		
融资租入固定资产		
3. 现金及现金等价物净增加情况:		

现金的期末数	546,640,931.90	5,933,383,307.61
减：现金的期初数	5,933,383,307.61	16,971,760.60
加：现金等价物的期末数		
减：现金等价物的期初数		
现金及现金等价物净增加额	-5,386,742,375.71	5,916,411,547.01

## 十二、补充资料

### 1、当期非经常性损益明细表

项目	本期发生额	上期发生额
非流动资产处置损益	-804,749.94	-5,706,998.84
越权审批或无正式批准文件或偶发性的税收返还、减免	2,934,158.59	
计入当期损益的政府补助（与公司正常经营业务密切相关，符合国家政策规定、按照一定标准定额或定量持续享受的政府补助除外）	26,724,285.58	
计入当期损益的对非金融企业收取的资金占用费		
企业取得子公司、联营企业及合营企业的投资成本小于取得投资时应享有被投资单位可辨认净资产公允价值产生的收益		
非货币性资产交换损益		
委托他人投资或管理资产的损益		
因不可抗力因素，如遭受自然灾害而计提的各项资产减值准备		
无法支付的款项	368,986.25	16,810,886.81
企业重组费用，如安置职工的支出、整合费用等		
交易价格显示公允的交易产生的超过公允价值部分的损益		
同一控制下企业合并产生的子公司期初至合并日的当期净损益		
与公司正常经营业务无关的或有事项产生的损益		
除同公司正常经营业务相关的有效套期保值业务外，持有交易性金融资产、交易性金融负债产生的公允价值变动损益，以及处置交易性金融资产、交易性金融负债和可供出售金融资产取得的投资收益		
单独进行减值测试的应收款项减值准备转回		
对外委托贷款取得的损益		
采用公允价值模式进行后续计量的投资性房地产公允价值变动产生的损益		

项目	本期发生额	上期发生额
根据税收、会计等法律、法规的要求对当期损益进行一次性调整对当期损益的影响		
受托经营取得的托管费收入		
除上述各项之外的其他营业外收入和支出	-1,601,999.32	-4,073,836.70
其他符合非经常性损益定义的损益项目	52,073,417.69	235,374,924.14
所得税影响数	-7,822,488.00	3,129,449.66
少数股东权益影响额(税后)	-8,098,901.54	-1,427,463.08
合计	63,772,709.31	244,106,961.99

## 2、净资产收益率及每股收益

报告期利润	加权平均净资产 收益率(%)	每股收益	
		基本每股收益	稀释每股收益
归属于公司普通股股东的净利润	5.42	0.2696	0.2696
扣除非经常性损益后归属于公司普通股股东的净利润	4.70	0.2335	0.2335

## 十三、财务报表的批准

本财务报表业经公司第九届第五次董事会会议于2014年4月17日批准。

## 第十一节 备查文件目录

- 一、载有董事长签名的年度报告正本。
- 二、载有董事长、总会计师、会计机构负责人签名并盖章的会计报表。
- 三、载有山东和信会计师事务所（特殊普通合伙）盖章、注册会计师签名并盖章的审计报告原件。
- 四、报告期内在《上海证券报》、《中国证券报》、《证券时报》、《证券日报》公开披露过的所有文件正本及公告原件。

董事长：徐培忠  
永泰能源股份有限公司  
2014 年 4 月 17 日