

江苏亨通光电股份有限公司

600487

2013 年年度报告

重要提示

一、 公司董事会、监事会及董事、监事、高级管理人员保证年度报告内容的真实、准确、完整，不存在虚假记载、误导性陈述或重大遗漏，并承担个别和连带的法律责任。

二、 公司全体董事出席董事会会议。

三、 立信会计师事务所（特殊普通合伙）为本公司出具了标准无保留意见的审计报告。

四、 公司负责人尹纪成、主管会计工作负责人尹纪成及会计机构负责人（会计主管人员）江桦声明：保证年度报告中财务报告的真实、准确、完整。

五、 经董事会审议的报告期利润分配预案或公积金转增股本预案：2014 年 4 月 18 日召开的五届董事会第二十三次会议审议通过了《关于 2013 年度利润分配及资本公积金转增股本预案的议案》，决议以 2014 年 3 月 31 日公司总股本 275,837,570 股为基数，向全体股东每 10 股派发现金股利 1.7 元(含税)，共计分配 46,892,386.9 元。本次利润分配方案实施后，公司剩余未分配利润 555,245,718.34 元结转下年度。同时以 2014 年 3 月 31 日公司总股本 275,837,570 股为基数，向全体股东每 10 股转增 5 股，共计转增 137,918,785 股。实施完成后公司总股本增加至 413,756,355 股。

本方案尚需提请股东大会审议。

六、 前瞻性陈述的风险声明

本年度报告包括前瞻性陈述。除历史事实陈述外，所有本公司预计或期待未来可能或即将发生的业务活动、事件或发展动态的陈述（包括但不限于预测、目标、估计及经营计划）都属于前瞻性陈述。受诸多可变因素的影响，未来的实际结果或发展趋势可能会与这些前瞻性陈述出现重大差异。本年度报告中的前瞻性陈述为本公司于 2014 年 4 月 18 日作出，本公司没有义务或责任对该等前瞻性陈述进行更新。

七、 是否存在被控股股东及其关联方非经营性占用资金情况？

否

八、 是否存在违反规定决策程序对外提供担保的情况？

否

目录

第一节	释义及重大风险提示.....	4
第二节	公司简介.....	5
第三节	会计数据和财务指标摘要.....	7
第四节	董事会报告.....	9
第五节	重要事项.....	22
第六节	股份变动及股东情况.....	32
第七节	董事、监事、高级管理人员和员工情况.....	39
第八节	公司治理.....	46
第九节	内部控制.....	51
第十节	财务会计报告.....	52
第十一节	备查文件目录.....	173

第一节 释义及重大风险提示

一、 释义

在本报告书中，除非文义另有所指，下列词语具有如下含义：

常用词语释义		
亨通光电、公司、本公司	指	江苏亨通光电股份有限公司
证监会、中国证监会	指	中国证券监督管理委员会
上交所	指	上海证券交易所
亨通集团	指	亨通集团有限公司
中国银监会	指	中国银行业监督管理委员会
财务公司	指	亨通财务有限公司
亨通高压	指	江苏亨通高压电缆有限公司
亨通力缆	指	江苏亨通电力电缆有限公司
亨通线缆	指	江苏亨通线缆科技有限公司
崔根海等六位自然人	指	崔根海、沈斌、施伟明、孙根荣、祝芹芳及钱瑞
公司章程	指	江苏亨通光电股份有限公司公司章程
董事会	指	江苏亨通光电股份有限公司董事会
股东大会	指	江苏亨通光电股份有限公司股东大会
元、万元、亿元	指	人民币元、人民币万元、人民币亿元
三网融合	指	电信网、广播电视网、计算机网的互联互通、连为一体，业务上相互交叉渗透，使人们通过其中一网就可以享受到其他网络的业务服务，其表现为技术上趋向一致、网络层上可以实现互联互通、业务层上互相渗透和交叉、应用层上使用统一的通信协议。三网融合有利于网络资源实现最大程度的共享。
光进铜退	指	光纤逐步向用户端延伸，最终实现光纤到户和光纤到桌面；铜缆逐步向用户端退缩，并最终退网。“光进铜退”是针对用户接入“最后一公里”的光纤对电缆的替代而言的。
FTTH	指	光纤到户，是从城域网到小区用户间的最后接入网全部使用光纤，以实现语音、数据、广播电视及各类智能化系统功能的一种接入方式。
4G	指	第四代移动通信技术。
ODN	指	光配线网络，其作用是光线路终端（OLT）和光网络单元（ONU）之间提供光传输通道。

二、 重大风险提示：

公司已在本报告中详细描述可能存在的风险，敬请查阅第四节董事会报告中关于公司未来发展的讨论与分析中可能面对的风险因素及对策部分的内容。

第二节 公司简介

一、 公司信息

公司的中文名称	江苏亨通光电股份有限公司
公司的中文名称简称	亨通光电
公司的外文名称	HENGTONG OPTIC-ELECTRIC CO.,LTD
公司的外文名称缩写	HTGD
公司的法定代表人	尹纪成

二、 联系人和联系方式

	董事会秘书
姓名	王军
联系地址	江苏省吴江市经济开发区亨通路 100 号
电话	0512-63430985
传真	0512-63092355
电子信箱	htgd@htgd.com.cn

三、 基本情况简介

公司注册地址	江苏省吴江市七都镇亨通大道 88 号
公司注册地址的邮政编码	215234
公司办公地址	江苏省吴江市经济开发区亨通路 100 号
公司办公地址的邮政编码	215200
公司网址	www.htgd.com.cn
电子信箱	htgd@htgd.com.cn

四、 信息披露及备置地点

公司选定的信息披露报纸名称	《上海证券报》、《中国证券报》、《证券时报》
登载年度报告的中国证监会指定网站的网址	www.sse.com.cn
公司年度报告备置地点	公司董事会办公室

五、 公司股票简况

公司股票简况				
股票种类	股票上市交易所	股票简称	股票代码	变更前股票简称
A 股	上海证券交易所	亨通光电	600487	G 亨通

六、 公司报告期内注册变更情况

(一) 基本情况

公司报告期内注册情况未变更。

(二) 公司首次注册情况的相关查询索引

公司首次注册情况请见公司 2011 年年度报告公司基本情况。

(三) 公司上市以来, 主营业务的变化情况
公司上市以来主营业务未发生变化。

(四) 公司上市以来, 历次控股股东的变更情况
公司上市以来控股股东未发生变更。

七、 其他有关资料

公司聘请的会计师事务所名称 (境内)	名称	立信会计师事务所 (特殊普通合伙)
	办公地址	上海市南京东路 61 号新黄浦金融大厦 4 楼
	签字会计师姓名	施国樑 陈昌平
报告期内履行持续督导职责的保荐机构	名称	平安证券有限责任公司
	办公地址	深圳市福田区八卦岭八卦三路平安大厦三楼
	签字的保荐代表人姓名	陈建
	持续督导的期间	2013 年度

第三节 会计数据和财务指标摘要

一、报告期末公司近三年主要会计数据和财务指标

(一) 主要会计数据

单位：元 币种：人民币

主要会计数据	2013 年	2012 年	本期比上年同期增减(%)	2011 年	
				调整后	调整前
营业收入	8,586,533,223.84	7,804,275,590.55	10.02	6,688,643,740.85	6,688,643,740.85
归属于上市公司股东的净利润	291,042,793.31	345,017,494.31	-15.64	255,551,303.84	243,468,947.13
归属于上市公司股东的扣除非经常性损益的净利润	210,550,001.65	234,367,484.50	-10.16	205,605,134.09	185,663,428.91
经营活动产生的现金流量净额	112,680,869.41	691,437,328.57	-83.70	195,132,869.35	195,132,869.35
	2013 年末	2012 年末	本期末比上年同期末增减(%)	2011 年末	
				调整后	调整前
归属于上市公司股东的净资产	2,707,360,541.45	2,457,371,032.91	10.17	2,194,592,841.33	2,155,576,379.41
总资产	9,972,628,149.94	9,140,474,684.03	9.10	7,835,843,767.47	7,835,843,767.47

(二) 主要财务数据

主要财务指标	2013 年	2012 年	本期比上年同期增减(%)	2011 年	
				调整后	调整前
基本每股收益(元/股)	1.405	1.666	-15.67	1.234	1.176
稀释每股收益(元/股)	1.405	1.666	-15.67	1.234	1.176
扣除非经常性损益后的基本每股收益(元/股)	1.017	1.132	-10.16	0.943	0.897
加权平均净资产收益率(%)	11.22	14.63	降低 3.41 个百分点	12.05	11.51
扣除非经常性损益后的加权平均净资产收益率(%)	8.12	9.94	降低 1.82 个百分点	9.2	8.78

公司报告期末前三年销售收入稳步增长, 2011-2013 年度实现归属于母公司所有者的净利润分别

为 29,104.28 万元、34,501.75 万元、25,555.13 万元。

二、 非经常性损益项目和金额

单位：元 币种：人民币

非经常性损益项目	2013 年金额	2012 年金额	2011 年金额
非流动资产处置损益	-7,137,128.55	-441,831.99	-285,005.74
计入当期损益的政府补助，但与公司正常经营业务密切相关，符合国家政策规定、按照一定标准定额或定量持续享受的政府补助除外	115,050,235.24	136,552,545.59	73,388,608.70
同一控制下企业合并产生的子公司期初至合并日的当期净损益		492,036.78	9,246,292.32
受托经营取得的托管费收入		1,416,569.00	1,383,079.07
除上述各项之外的其他营业外收入和支出	-8,719,355.15	-774,958.98	-4,200,837.29
少数股东权益影响额	-2,293,233.32	-11,492,144.71	-8,745,590.57
所得税影响额	-16,407,726.56	-15,102,205.88	-12,981,028.27
合计	80,492,791.66	110,650,009.81	57,805,518.22

三、 采用公允价值计量的项目

单位：元 币种：人民币

项目名称	期初余额	期末余额	当期变动	对当期利润的影响金额
公允价值套期保值期末公允价值变动	6,000.00	-1,090,150.00	-1,096,150.00	-1,090,150.00
合计	6,000.00	-1,090,150.00	-1,096,150.00	-1,090,150.00

第四节 董事会报告

一、 董事会关于公司报告期内经营情况的讨论与分析

1、 总体经营回顾

2013 年,在我国大力推进产业结构调整、实现经济增长方式转变的宏观经济形势下,公司密切关注光通信、铜缆通信和电力传输行业的需求变化与市场竞争格局,积极推进产业转型升级与国际化战略的各项工作。公司通过加强市场营销不断扩大主营业务产品的市场规模,进一步巩固行业地位和核心竞争力,海外出口业务也得到快速增长。公司还优化资产与财务结构、加强技术创新和新品研发、强化公司内控体系建设,规范公司运作和业务风险控制,积极培育海缆和特种导线等新的盈利增长点,继续保持公司主营业务持续、稳定和健康发展。

报告期内,公司实现营业总收入 8,590,657,453.09 元,同比增长 10.08%,实现营业利润 304,113,045.07 元,同比下降 7.57%;实现归属上市公司股东的净利润 291,042,793.31 元,同比下降 15.64%,主要系本年度投资收益减少所致。

2、 光通信板块:

2013 年,国内光通信行业利好政策频出,住建部住宅建筑的光纤到户建设施工规范和标准及"宽带中国"战略与实施办法先后发布,4G 牌照也正式向运营商发放。但由于运营商建设需求与投资放缓,国内光纤光缆市场 2013 年总体需求与 2012 年基本持平,并未有明显的增长。再加上国内光纤光缆产能不断释放并过剩,2013 年的国内光纤光缆市场竞争激烈,产品价格持续下降,行业内厂商的利润空间不断遭到压缩。面对光通信行业严峻的市场形势,公司提前预判、周密准备,发挥公司全产业链的规模效应,通过技改和工艺优化不断提高棒、纤、缆的生产效率,降低生产成本,消化市场价格下降带来的不利因素,同时加强在各省运营商的接单能力和拓展海外市场销售,继续在行业的领先优势和竞争力。报告期内,光通信板块实现收入 3,546,849,909.29 元,较上年增长了 7.12%,毛利率为 32.16%,同比上升了 0.97 个百分点,主要系光棒项目分期建成投产促使光棒自有配套能力持续提高、以及光纤产品的产能扩充,使得光纤光缆产品的生产成本不断降低,从而促使光通信板块毛利率的增长。

3、 电力传输板块:

报告期内,国家对智能电网、特高压电网以及城网改造等继续投入,电力电缆需求和用量均有所增加;但风缆、矿缆、光伏电缆等装备电缆需求增长不明显,给装备电缆市场开拓工作带来较大难度。面对机遇和挑战,公司最大限度激发销售人员积极性,创新营销模式,不拘一格拓展新市场、实现销售较快增长,继续巩固和保持在国家电网、五大发电集团等重点客户及江苏、浙江等重点区域的市场领先地位,并在海外市场取得了销售的大幅增长。报告期内,电力电缆板块实现收入 2,234,654,978.85 元,同比增长了 41.18%。毛利率为 14.07%,同比减少 3.86 个百分点,主要系控股子公司亨通高压的销售收入占电力传输板块的比重增加至 11.17%,由于亨通高压产能未完全释放导致产品毛利率较低,从而拉低了整个电力传输板块的毛利率。

4、 铜缆通信板块:

报告期内,数据缆、软电缆和铁路信号缆的销量均保持稳定的增长。随着国家铁路建设项目大规模重新启动,铁路市场明显复苏,国内城市轨道交通的建设正方兴未艾,铁路信号缆产品一度出现了供不应求的良好局面。此外,铁路信号缆与软电缆均实现海外出口零的突破,其中铁路信号缆成功中标土耳其铁道部项目,软电缆中标泰国项目。报告期内,通信电缆板块实现收入 966,826,330.80 元,同比增加了 4.36%;毛利率为 15.80%,同比减少 3.51 个百分点,主要系产品结构调整所致。

5、 线缆材料板块:

报告期内,公司实现线缆材料收入 1,761,820,903.72 元,同比下降 6.02%。毛利率为 3.2%,同比增加 4.05 个百分点,主要系广德亨通营业毛利明显改善所致。

(一) 主营业务分析

1、 利润表及现金流量表相关科目变动分析表

单位：元 币种：人民币

科目	本期数	上年同期数	变动比例 (%)
营业收入	8,586,533,223.84	7,804,275,590.55	10.02
营业成本	6,857,997,775.61	6,268,060,441.37	9.41
销售费用	417,722,838.58	366,222,511.65	14.06
管理费用	664,155,258.15	577,147,107.02	15.08
财务费用	303,001,879.21	298,273,301.35	1.59
经营活动产生的现金流量净额	112,680,869.41	691,437,328.57	-83.70
投资活动产生的现金流量净额	-604,420,370.01	-723,187,949.09	16.42
筹资活动产生的现金流量净额	286,354,140.53	190,577,572.07	50.26
研发支出	349,565,742.31	309,935,676.01	12.79

2、 收入

(1) 驱动业务收入变化的因素分析

报告期内，公司实现营业收入 8,586,533,223.84 元，同比增长了 10.02%。其中：

光通信板块实现收入 3,546,849,909.29 元，同比增长了 10.57%，主要是公司光纤光缆产品市场份额增长所致。

电力传输板块实现收入 2,234,654,978.85 元，同比增长了 41.18%，主要系公司电力电缆及装备电缆产品的市场份额增长以及公司海外订单增加的影响。

铜缆通信板块实现收入 966,826,330.80 元，同比增加了 4.36%。主要系通信电缆产品市场份额增长以及公司海外订单增加的影响。

线缆材料板块实现收入 1,761,820,903.72 元，同比下降了 6.02%。主要系内部铜铝杆采购增加导致合并收入减少。

(2) 以实物销售为主的公司产品收入影响因素分析

主要自产产品	计量单位	2013 年			2012 年			2013 年底产成品库存量
		产量	销量	产销率 (%)	产量	销量	产销率 (%)	
光棒	吨	652.21	630.53	96.68	448.92	448.92	100.00	5.74
光纤※	万公里	2,931.56	2,777.10	94.73	2,266.00	2,058.66	90.85	107.38
光缆	万芯公里	1,951.55	1,969.45	100.92	1,918.01	1,904.64	99.30	121.52
通信电缆	万对公里	218.09	222.11	101.84	188.69	197.08	104.44	14.04
电力电缆	万公里	5.35	5.14	96.11	4.29	4.24	98.83	0.34
铜铝杆 (不含加工)	吨	50,769.01	50,292.45	99.06	54,230.04	54,102.58	99.76	914.11

※：光纤为光缆的主要原材料

说明：公司的产品门类较多，仅选取计量单位相同的主要自产产品。

(3) 新产品及新服务的影响分析

2012 年 12 月 27 日在第五届董事会第八次会议审议通过了《关于与亨通集团有限公司拟共同出资设立亨通财务有限公司的议案》。2013 年 2 月 22 日收到《中国银监会关于亨通集团有限公司筹建企业集团财务公司的批复》（银监复[2013]92 号）。根据该批复，亨通集团与公司获准筹建

企业财务公司。2013年9月3日，公司与亨通集团收到《中国银监会关于亨通财务有限公司开业的批复》(银监复[2013]458号)，至此财务公司正式营业。2013年度财务公司实现净利润122.15万元。

财务公司设立对公司的影响如下：

1、可以显著促进上市公司的进一步规范发展、风险管控，解决上市公司异地成员过多及国际化过程中带来的资金管控风险；

2、可以集中上市公司分散资金，统一运用，内部调剂余缺，大幅降低公司财务成本；

3、可以加入银行清算系统，通过独立的银行清算号服务成员单位，提高公司内外部结算效率，减少在途资金占用；

4、可以解决目前内部资金调剂独立性不强的现状，更好地满足税务管理要求，节约由于资金调剂产生的税务成本；

5、财务公司拥有独立的金融实体，可以开展同业拆借、参加人民银行独立清算系统、发行金融债，提升公司金融形象及融资地位，降低融资成本；

6、可以开展买方信贷和卖方信贷业务，整合公司外部上下游业务，提供金融支持，进一步促进公司实体产业发展。

(4) 主要销售客户的情况

公司前五名客户的营业收入合计 2,302,340,860.38 元，占公司全部营业收入的 68.49%。本年度将集团型企业客户销售收入进行合并填列。

3、 成本

(1) 成本分析表

单位:万元

分行业情况						
分行业	成本构成项目	本期金额	本期占总成本比例 (%)	上年同期金额	上年同期占总成本比例 (%)	本期金额较上年同期变动比例 (%)
制造业		684,418.55	99.82	621,550.64	99.98	10.11
服务业		1,086.74	0.16	105.55	0.02	929.64
贸易		143.68	0.02	-	-	-
分产品情况						
分产品	成本构成项目	本期金额	本期占总成本比例 (%)	上年同期金额	上年同期占总成本比例 (%)	本期金额较上年同期变动比例 (%)
光缆	原材料	193,312.17	80.34	204,866.33	89.91	38.4
光缆	人工薪酬	16,333.06	6.79	8,681.72	3.81	88.13
光缆	折旧	13,666.55	5.68	6,974.38	3.06	95.95
光缆	能源	9,190.58	3.82	3,975.62	1.74	131.17
光缆	其他	8,108.06	3.37	3,349.85	1.47	142.04
通信电缆	原材料	69,901.91	85.87	65,781.70	88.00	33.76
通信电缆	人工薪酬	6,200.64	7.62	3,887.10	5.20	59.52
通信电缆	折旧	1,846.62	2.27	1,943.55	2.60	-4.99
通信电缆	能源	1,311.36	1.61	1,495.04	2.00	-12.29
通信电缆	其他	2,142.03	2.63	1,644.54	2.20	30.25

电力电缆	原材料	169,910.53	88.48	115,421.29	88.85	61.25
电力电缆	人工薪酬	9,335.87	4.86	4,185.45	3.22	123.06
电力电缆	折旧	3,107.44	1.62	1,184.48	0.91	162.35
电力电缆	能源	2,375.61	1.24	1,812.25	1.40	31.09
电力电缆	其他	7,292.73	3.8	7,303.02	5.62	-0.14
铜铝杆	原材料	167,850.31	98.43	185,749.05	98.26	32.36
铜铝杆	人工薪酬	604.66	0.35	633.29	0.33	-4.52
铜铝杆	折旧	347.71	0.2	376.15	0.20	-7.56
铜铝杆	能源	1,496.36	0.88	1,304.47	0.69	14.71
铜铝杆	其他	228.05	0.13	981.36	0.52	-76.76

(2) 主要供应商情况

公司向前五名供应商的采购支出合计 191,170.44 万元，占合并采购支出的 30.11%。

4、 费用

报告期内，销售费用增加 5,150.03 万元，增长 14.06%，主要原因是销售规模扩大导致销售人员薪酬及差旅费、运输仓储费等费用增加。

报告期内，管理费用增加 8,700.82 万元，增长 15.08%，主要原因是公司加大研发投入导致研发费用增加和新设公司导致管理人员薪酬增加。

5、 研发支出

(1) 研发支出情况表

单位：元

本期费用化研发支出	349,565,742.31
本期资本化研发支出	0
研发支出合计	349,565,742.31
研发支出总额占净资产比例 (%)	11.19
研发支出总额占营业收入比例 (%)	4.07

(2) 情况说明

报告期内，公司研发费用较上年增加了 3,963.01 万元，增长 12.79%。主要系公司为提高产品的竞争力，近年来持续加大了在光棒、特种光缆、超高压电缆、海底光缆、铝合金导线等项目的研发投入并逐步实现成果产业化。

6、 现金流

单位：万元

项目	2013 年	2012 年	比较	
			变动额	变动率
经营活动产生的现金流量净额	11,268.09	69,143.73	-57,875.64	-83.70%
投资活动产生的现金流量净额	-60,442.04	-72,318.79	11,876.75	16.42%
筹资活动产生的现金流量净额	28,635.41	19,057.76	9,577.65	50.26%
小计	-20,538.54	15,882.70	-36,421.24	-229.31%

本年度经营活动产生的现金流量净额比去年同期减少 57,875.64 万元，主要原因本年度销售与购买商品的现金净流量同比去年减少 56,266.28 万元；本年度投资活动产生的现金流量净额比去年同期增加 11,876.75 万元，主要原因是本年度投资支出同比去年有所减少；本年度筹

资活动产生的现金流量净额比去年同期增加 9,577.65 万元,主要原因是本期银行借款比去年同期增加。

7、 其它

(1) 公司利润构成或利润来源发生重大变动的详细说明

上年同期公司收到上海赛捷投资分红 9,046.4 万元,此项投资收益为一次性收益,报告期内公司无该项投资收益,对报告期业绩产生较大影响。

(2) 发展战略和经营计划进展说明

报告期内,公司密切关注光通信、铜缆通信和电力传输行业的需求变化与市场竞争格局,积极推进产业转型升级与国际化战略的各项工作。公司通过加强市场营销不断扩大主营业务产品的市场规模,进一步巩固行业地位和核心竞争力,海外出口业务也得到快速增长。主要的进展情况如下:

(1)公司光棒项目分期建成投产使得光棒自有配套能力持续提高、以及光纤产品的产能扩充,公司全产业链的规模效应得以发挥。同时公司通过技改和工艺优化不断提高棒、纤、缆的生产效率,加强在各省运营商的接单能力和拓展海外市场销售,继续保持在行业的领先优势和竞争力。

(2)报告期内,面对机遇和挑战,公司最大限度激发销售人员积极性,创新营销模式,不拘一格拓展新市场、实现销售较快增长,继续巩固和保持在国家电网、五大发电集团等重点客户及江苏、浙江等重点区域的市场领先地位,并在海外市场取得了销售的大幅增长。

(3)公司铁路信号缆与软电缆均实现海外出口零的突破,其中铁路信号缆成功中标土耳其铁道部项目,软电缆中标泰国项目。

(二) 行业、产品或地区经营情况分析

1、 主营业务分行业、分产品情况

单位:元 币种:人民币

主营业务分行业情况						
分行业	营业收入	营业成本	毛利率(%)	营业收入比上年增减(%)	营业成本比上年增减(%)	毛利率比上年增减(%)
制造业	8,508,670,859.32	6,844,185,483.20	19.56	10.57	10.11	增加 0.33 个百分点
主营业务分产品情况						
分产品	营业收入	营业成本	毛利率(%)	营业收入比上年增减(%)	营业成本比上年增减(%)	毛利率比上年增减(%)
光通信板块	3,546,849,909.29	2,406,104,207.08	32.16	7.12	5.60	增加 0.97 个百分点
铜缆通信	966,826,330.80	814,025,511.06	15.80	4.36	8.90	减少 3.51 个百分点
电力传输	2,234,654,978.85	1,920,221,738.15	14.07	41.18	47.82	减少 3.86 个百分点
线缆材料	1,761,820,903.72	1,705,270,852.35	3.20	-6.02	-9.80	增加 4.04 个百分点

光通信是公司最主要的业务,主要包括光棒-光纤-光缆产业链和 ODN 光器件的生产,经营毛利

中 68.44% 来自于该板块。报告期内，光通信板块的毛利率达到 32.16%，主要原因是随着光棒项目分期建成投产促使光棒自有配套能力持续提高、以及光纤产品的产能扩充，使得光纤光缆产品的生产成本不断降低，从而促使光通信板块毛利率的增长。

铜缆通信板块的毛利率同比去年降低 3.51 个百分点，主要原因是产品结构变化所致。

电力传输板块的毛利率同比去年降低 3.86 个百分点，主要原因是本年度亨通高压的销售收入占电力传输板块的比重增加至 11.17%，而由于亨通高压产能未完全释放导致产品毛利率较低，拉低了整个电力传输板块的毛利率。

线缆材料板块毛利率同比去年增加 4.05 个百分点，主要原因是广德亨通产销量大幅增加导致营业毛利明显改善。

2、 主营业务分地区情况

单位:元 币种:人民币

地区	营业收入	营业收入比上年增减 (%)
内销收入	8,131,137,125.62	7.40
外销收入	392,117,355.43	211.07

本年度公司加大了海外市场的拓展力度，海外市场收入有大幅增长。

(三) 资产、负债情况分析

1、 资产负债情况分析表

单位:元

项目名称	本期期末数	本期期末数占总资产的比例 (%)	上期期末数	上期期末数占总资产的比例 (%)	本期期末金额较上期期末变动比例 (%)
预收款项	165,221,023.99	1.66	117,375,006.23	1.28	40.76
应交税费	-21,061,498.94	-0.21	9,549,472.8	0.10	-320.55
应付利息	11,585,061.71	0.12	17,436,490.27	0.19	-33.56
应付股利	5,476,600.06	0.05	2,430,279.68	0.03	125.35
其他应付款	10,359,415.84	0.10	89,893,441.89	0.95	-88.48
一年内到期的非流动负债	240,000,000.00	2.41	131,000,000.00	1.43	83.21
其他流动负债	9,980,000.00	0.10	4,320,000.00	0.05	131.02
递延所得税负债	589,542.87	0.01	83,875.00	0.00	602.88

预收款项：本年度预收销货款增加

应交税费：年末未抵扣增值税进项税增加

应付利息：本年度应付银行利息减少

应付股利：子公司尚未支付的股利增加

其他应付款：本年度往来款减少

一年内到期的非流动负债：本年末长期借款转入增加

其他流动负债：本年度政府补助增加

递延所得税负债：现金流量套期公允价值变动所致

(四) 核心竞争力分析

(1) 完整产业链优势

公司是国内知名的、产业链最为完整的光通信行业主力供应商，光纤光缆产销量连续多年稳居全国前三甲。公司具备国内领先的技术研发平台，掌握了光棒、光纤制造的多项核心技术和自主知识产权，拥有光棒-光纤-光缆-ODN 的横向一体化生产能力。不断提高的光棒、光纤产能和规模效应、日趋完善的生产技术与工艺流程不仅极大地提高了生产效率，也获得了高于同行业的成本优势和盈利能力，有力地支持了公司在光通信行业的核心竞争力和地位。

(2) 市场与规模优势

公司在光通信设备和电力电缆、通信电缆行业内建立了完善的市场网络、广泛的、高质量的客户基础和良好的品牌影响力。绝大部分产品服务于国内外重大项目和大型企业客户，如中国电信、中国移动、中国联通、国家电网公司、华为、上海贝尔等。由于公司业务连年增长，生产规模快速扩充，产品的批量生产和原材料集中选型采购使公司获得了显著的规模经济优势，有效降低了采购成本和制造成本，同时使得客户结构得以优化，大客户数量稳步增长。

(3) 营销与服务优势

公司主要通过参与大客户集中采购招投标的方式获取销售订单并与终端客户直接签订购销合同。公司在全国各省、自治区和直辖市都设立了技术服务中心，在各个技术服务中心派驻了技术服务人员和营销人员，直接面向各地电力系统、电信运营商、行业客户及工程项目的终端客户，为客户提供快捷、完善的服务。此外，公司在 18 个国家（地区）设立海外办事处并派驻了技术服务人员和营销人员，在巴西设立了境外合资公司，在新兴市场国家建立了广泛的营销网络，公司的品牌已得到国际同行高度认可。公司还积极配合工程建设项目集成商，并和国际贸易机构建立了战略合作伙伴关系，以共同开拓国际市场。

(4) 技术与研发优势

公司一向注重技术与研发工作，视技术研发为公司重要的竞争优势来源之一。公司在科研经费的投入、企业技术队伍的建设与培育等方面形成了制度化的管理，取得了长足的进步和可喜的成果。公司拥有 30 多名享有声誉的光电缆专家 and 高级专业技术人才，具备较强的技术研发能力。公司在光通信行业中被批准设立江苏省光电传输工程技术研究中心；在电线电缆领域，公司拥有省级技术中心、工程中心、电缆研究所，设立了科技研发专项基金。公司与上海电缆研究所、东南大学、南京邮电学院、北京谱尼理化分析测试中心等国内知名的大专院校、科研机构建立了长期合作关系，拥有强大的技术支持力量。亨通光电及其控股子公司上海亨通、亨通宏普、沈阳亨通、亨通光纤、成都亨通、亨通线缆、亨通力缆、亨通斯博、苏州亨利等均被评为高新技术企业。

依托公司内部完备的产品开发体系，公司在光纤光缆、电线电缆生产工艺方面进行了多项工艺改进和创新。特别是在光棒光纤领域，公司拥有一批自主知识产权的产品，并结合自主知识产权和技术工艺开发了主要生产设备。近年来，公司通过不断进行设备改造和技术创新，扩大经营规模，改善产品结构。目前，公司拥有专利 584 项，几十种产品成为或被列入国家重点新产品、国家火炬计划项目、国家出口机电产品研发项目、中国专利产品等。

(五) 投资状况分析

1、 对外股权投资总体分析

报告期内投资额	25,952,726.36			
上年同期投资额	48,009,359.59			
投资额增减变动数	-22,056,633.23			
投资额增减幅度	-45.94%			
被投资单位	核算方法	主要业务	本次投资金额	持股比例
江苏奥维信亨通光学科技有限公司	权益法	研发生产光纤预制棒	3,415,952.43	49%
西安飞机工业（集团）亨通航空电子有限公司	权益法	航空相关电子产品的生产和销售	9,629,746.37	48%
西安西古光通信有限公司	权益法	光纤、光缆生产和销售	6,907,027.56	46%
威海威信光纤科技有限公司	权益法	光纤的生产销售	6,000,000.00	30%

合计	25,952,726.36
----	---------------

(1) 持有非上市金融企业股权情况

所持对象名称	最初投资金额(元)	持有数量(股)	占该公司股权比例(%)	期末账面价值(元)	报告期损益(元)	报告期所有者权益变动(元)	会计核算科目	股份来源
国都证券有限责任公司	70,000,000	20,000,000	0.76	70,000,000			长期股权投资	增资扩股
合计	70,000,000	20,000,000	/	70,000,000			/	/

2、非金融类公司委托理财及衍生品投资的情况

(1) 委托理财情况

本年度公司无委托理财事项。

(2) 委托贷款情况

本年度公司无委托贷款事项。

3、募集资金使用情况

报告期内，公司无募集资金或前期募集资金使用到本期的情况。

4、主要子公司、参股公司分析

单位:万元 币种:人民币

公司全称	业务性质	主营业务	注册资本	总资产	净资产	净利润
成都亨通光通信有限公司	制造业	光缆	3,500.00	46,654.97	18,856.93	2,817.23
江苏亨通高压电缆有限公司	制造业	海底电缆、海底光缆及陆上高压电缆、陆上超高压电缆	35,000.00	74,935.50	24,531.49	-6,100.88
北京亨通光电科技有限公司	制造业	光缆	2,000.00	3,692.44	3,692.44	77.53
广东亨通光电科技有限公司	制造业	光纤光缆、特种通信线缆	5,000.00	25,996.30	6,195.18	709.88
上海亨通光电科技有限公司	制造业	光源器件	4,808.00	16,185.99	5,086.60	-2,302.60

江苏亨通线缆科技有限公司	制造业	通信电缆	44,000.00	168,293.72	60,323.69	4,318.08
江苏亨通电力电缆有限公司	制造业	电力电缆	50,000	208,385.68	60,072.74	4,975.66
苏州亨通铜材有限公司	制造业	铜杆、铝杆	4,200.00	5,480.24	792.32	-783.91
广德亨通铜业有限公司	制造业	铜杆、铝杆	7,000.00	35,779.90	2,382.82	126.91
沈阳亨通光通信有限公司	制造业	光缆	4,500.00	36,889.24	20,900.21	4,418.35
江苏亨通光纤科技有限公司	制造业	光纤	美元 5,200	138,149.18	69,651.33	12,577.22
上海亨通宏普通信技术有限公司	制造业	通信器具	4000.00	19,449.16	1,073.80	-2,343.58

单位:万元 币种:人民币

公司全称	营业收入	营业利润	净利润	控股子公司实现的投资收益占上市公司净利润的比重
成都亨通光通信有限公司	47,916.55	3,132.12	2,817.23	9.68%
江苏亨通高压电缆有限公司	24,957.48	-7,459.11	-6,100.88	-20.96%
江苏亨通线缆科技有限公司	103,456.92	3,621.00	4,318.08	14.84%
江苏亨通电力电缆有限公司	215,822.15	4,214.62	4,975.66	17.10%
沈阳亨通光通信有限公司	37,797.02	5,122.78	4,418.35	15.18%
江苏亨通光纤科技有限公司	135,455.65	14,228.97	12,577.22	43.21%

5、非募集资金项目情况

单位:元 币种:人民币

项目名称	项目金额	项目进度	本年度投入金额	累计实际投入金额	项目收益情况
亨通高压办公楼及车间、机器设备安装调试项目	393,400,008.00	109.73%	50,678,069.32	431,688,109.00	

亨通高压办公楼及车间、机器设备安装调试项目比预期投入有所增加,截至本年末尚有 4615.71 万元的在建工程尚未达到预定可使用状态。

二、 董事会关于公司未来发展的讨论与分析

（一）行业竞争格局和发展趋势

（1）光通信行业

中国目前国内光通信行业已经形成了五巨头的格局，分别是武汉长飞、亨通光电、富通集团、烽火通信、和中天科技等五家公司，累计的光纤产能占据了全国产能的主要部分。

①目前我国光纤光缆行业市场竞争较为充分，竞争格局相对稳定

经过多年的发展，随着电信运营商集中采购的实施，我国光纤光缆行业内不具有技术、管理、市场、规模等优势的企业逐渐被淘汰。国内具有一定规模的光缆生产企业约 50 多家，其中长飞、亨通光电、富通集团、烽火通信和中天科技等 5 家企业具备从光棒到光纤、光缆的完整产业链，规模大、品牌突出，居于竞争优势地位。其余企业分享剩余市场份额，由于规模相对较小，成本较高，所需光棒或光纤依靠进口或向外部采购，在未来将面临更为激烈的市场竞争，所以，预计市场份额将进一步向大型厂商集中。

②未来竞争关键将取决于光棒的生产

国内的光纤光缆行业从 2000 年以来经历了如下过程：2000 年初，主要厂商从事最低端的光缆制造，光纤以国外进口为主；2003 年开始对国外光纤进口提出反倾销，国内厂商利用此契机，由光缆生产延伸至光纤生产，而光棒仍然以进口为主，此阶段的竞争关键为光纤生产；随着国内光纤光缆生产企业对光棒研发、生产投入的加大，国内光棒生产技术逐渐成熟，以光纤为竞争关键要素的阶段已演进至以光棒为竞争关键要素的阶段，未来光纤光缆行业竞争的成败将以光棒生产的成熟度为主。光棒是整个光纤光缆产业链最开始的工序，也是最为核心的环节，光棒占到光纤成本的 65%-70%。长飞、亨通光电、富通集团、烽火通信和中天科技等企业纷纷自行研发或与外商合作，提高光纤预制棒的产能，以减少对进口光棒的依赖。主流光纤厂商在未来几年预计将出现分化，光棒技术成熟者将抢占龙头地位。

③产品结构较为单一，拓展产品种类是未来的发展趋势

我国光纤光缆产业，目前产品单一，结构趋同，与国外先进企业相比，产品层次较低，技术含量较少，附加值较低，高端产品依靠进口，低端产品价格竞争激烈。因此，我国光纤光缆行业核心企业均在加快产品结构的调整，光纤从单一的 G.652 向 G.657 以及向低损耗光纤、特种光纤方向发展；光缆从普通光缆向特种光缆、海底光纤光缆、FTTH 环保型绿色光缆，以及传感光缆、油井光缆、矿用光缆、气吹光缆等特殊用途方向发展。产品结构的多元化，将是未来光纤光缆产业的发展趋势。

（2）电力电缆行业：

随着西电东输、城网农网及主网架建设与改造等工程的实施和城市化建设的逐步推进，对电力电缆的需求量也将继续保持增长态势。据《2012 中国电线电缆行业分析报告》称，未来 5 年内，电力电缆的市场容量将以每年 8%-9% 的速度持续增长。其中符合“资源节约型和环境友好型”和“新技术、新材料、新工艺”的“两型三新”建设理念要求的铝合金导线因强度高、重量轻、导电性能好等优势将在坚强智能电网建设中逐步得到大规模应用。此外，国家在铁路和城市轨道交通建设、舰船及海上石油开采、矿藏开发等领域的持续投资与建设也对装备电缆提出了极大的市场需求。

在中低压电线电缆和布电线市场领域，集中了国内绝大部分的电线电缆企业，因技术门槛低，生产企业众多，产能严重过剩。在高压、超(特)高压交联电缆领域中，世界排名前列的制造商如意大利普睿斯曼、法国耐克森、日本古河、住友等均已独资或合资的形式进入中国市场。500kV 及以上的交联电缆主要依赖进口、国内合资企业和远东电缆、汉缆股份、特变电工等几家大型企业提供，竞争相对较缓，利润水平较高。

（3）铜缆通信行业

伴随着国内各大运营商全面推进“光进铜退”的战略，以市话缆和程控缆为代表的通信电缆市场需求每年减少 30%，将逐步退出市场。但近年来国内铁路和城市轨道交通建设投资的复苏和重启，对铁路通信电缆和信号电缆市场带来了巨大需求。此外，随着运营商电信机房的建设规模稳定增长，通信设备用耐火阻燃软电缆、高端数据线等产品仍然具有良好的发展空间和市场需求。

国内铜缆通信行业的集中度较低，行业结构分布不均，市场竞争激烈。具备研发、品牌优势和产品综合门类齐全的通信电缆企业不多。因此，公司在该行业具备较强的竞争优势。

(二) 公司发展战略

公司发展战略是通过调整、优化产品和产业结构，加快科技创新和投入，努力推进国际化，打造行业领军企业，实现从低端向高端转型、从国内向国际化转型、从单一产品供应商向系统集成服务商转型的战略目标。

具体的战略目标是：

1、在光通信板块，加快提升产业链配套能力、加快光棒配套产能的形成，在完善产业布局的基础上发挥规模效应，巩固并提升成本与服务的竞争优势，巩固国内前三强的地位。

2、在电力传输板块，一方面着力提升传统产品的成本优势，打造规模化经营能力；另一方面，立足细分市场，结合市场需求开发特种电缆、超高压海底电缆和海底光缆等高附加值产品，走高端产品发展之路。

3、在铜缆通信板块，加快推进产品及业务转型，走高端线缆产品路线并形成新的业务支撑和利润增长点，确保行业地位。

4、加快国际化战略，引进和培育国际化的管理与营销人才，积极开拓多种形式的海外资本合作与产业输出。

5、充分发挥资本市场的融资功能，通过并购、重组、定向增发、直接投资等多种方式扩大产业领域，形成内生增长与外延扩张并举的良性战略发展模式，积极培育新的利润增长点。

(三) 经营计划

公司 2014 年计划实现营业收入超 100 亿元，确保比 2013 年增长 18% 以上。净利润同比增长 10% 以上。

- 1、整合产业链资源，确保光通信板块市场的提升。
- 2、利用募集资金积极建设光棒、ODN 和海底光缆的产能。
- 3、充分发挥电力传输板块新增产能
- 4、继续推进铜缆通信板块的产品转型和市场转型工作
- 5、继续推进国际化战略，加强海外市场的开发。
- 6、深入做好运营商集采，提升市场占有率。
- 7、加强研发体系建设，加快产品的转型升级。

(四) 因维持当前业务并完成在建投资项目公司所需的资金需求

工程项目名称	项目简介	总投资（万元）	2014 年计划投入资金（万元）
南方光纤项目工程	年产 600 万芯公里光纤	15,589.00	12,814.16
铝合金项目	分二期建设年产 5 万吨铝及铝合金圆杆线	15,475.00	9,982.92
合计		31,064.00	22,797.08

(五) 可能面对的风险

1、产业环境变化、市场需求下降的风险

公司是一家专业从事光通信、电力传输及铜缆通信产品的研发、生产和销售的企业，产品主要应用于电信、通讯、电力等领域，主要客户是电信运营商、国家电网、南方电网等大型国有企业及通讯设备厂商。目前国家正在大力推进的“宽带中国”、“光纤到户”、“智能电网”等战略对公司的业务发展构成了良好的产业环境，但受宏观经济的周期性波动、经济发展速度等因素的综合影响，国家关于电信、电力基础设施投资的需求可能减少或下降，行业内的产能过剩，并对公司的业务发展带来不利影响。

针对上述风险，公司拟采取的措施是：加强研发投入，对产品结构持续升级，不断推出满足

行业与市场需求的高端产品，增强在行业内的影响力和竞争力。同时，加强海外市场的开发，通过国际化在全球范围内实现产能与市场的转移。

2、主要原材料价格波动的风险

铜、铝是公司生产电力传输和铜缆通信产品最主要的基础原材料，作为大宗商品，价格始终波动较大，并对公司成本造成一定影响。

尽管公司通过期货市场进行套期保值操作，可以规避大部分铜铝价格变动的风险，针对上述风险，公司拟采取的措施是：加强风险管控，通过期货市场进行套期保值操作，规避大部分铜铝价格变动的风险。

3、经营管理风险

自 2003 年上市以来，公司产品线不断扩充、产业链不断延伸，子公司及公司的分支机构不断增加，生产经营和资产规模快速增长。尽管公司已建立规范的管理体系，但如果公司的人才储备、内控制度、成本管控能力、不能适应公司规模扩张的需要，将难以保证公司安全和高效地运营，进而削弱公司的市场竞争力。

针对上述风险，公司拟采取的措施是：根据公司的发展战略和经营现状，做好人力资源规划、内控制度建设、加强成本管控、优化组织架构，不断适应公司经营和发展的需要。

三、 董事会对会计师事务所“非标准审计报告”的说明

(一) 董事会、监事会对会计师事务所“非标准审计报告”的说明

√ 不适用

(二) 董事会对会计政策、会计估计或核算方法变更的原因和影响的分析说明

√ 不适用

(三) 董事会对重要前期差错更正的原因及影响的分析说明

√ 不适用

四、 利润分配或资本公积金转增预案

(一) 现金分红政策的制定、执行或调整情况

1、现金分红政策的制定情况

根据《公司法》、《证券法》、《上海证券交易所股票上市规则（2013 修订）》、中国证监会发布的《上市公司监管指引第 3 号--上市公司现金分红》（证监会公告[2013]43 号）以及《上海证券交易所上市公司现金分红指引》并结合公司的实际情况，公司第五届董事会第二十三次会议对《公司章程》中现金分红条款做了相关修订，并将提交 2013 年度股东大会进行审议。

2、现金分红政策的执行情况

公司 2012 年度利润分配方案经 2013 年 5 月 7 日召开的公司 2012 年度股东大会审议通过。2012 年度，以公司 2012 年年末总股本 207,082,505 股为基数，向全体股东每 10 股派发现金 1.1 元（含税），共计派发股利 22,779,075.55 元，剩余的未分配利润 465,178,591.78 元转以后分配。2013 年 5 月 22 日，公司在《中国证券报》和《上海证券报》上分别刊登了公司 2012 年度利润分配实施公告。本次派息股权登记日为 2013 年 5 月 27 日，除息日为 2013 年 5 月 28 日，红利发放日为 2013 年 6 月 3 日。

3、2013 年度利润分配议案

经立信会计师事务所（特殊普通合伙）审计，2013 年度公司实现合并利润 291,042,793.31 元；2013 年度母公司实现净利润 152,177,237.18 元。根据《公司法》、《公司章程》及《企业会计准则》的有关规定，按 10% 提取法定公积金 15,217,723.72 元，加上年初未分配利润 487,957,667.33 元，减去本年度实施分配 2012 年度股利 22,779,075.55 元，本次可供股东分配的利润为 602,138,105.24 元。本年度公司拟以 2014 年 3 月 31 日公司总股本 275,837,570 股为基数，向全体股东每 10 股派发现金红利 1.7 元（含税），共计分配 46,892,386.9 元。本次利润分配预案实施后，公司剩余未分配利润 555,245,718.34 元结转下年度；同时以 2014 年 3 月 31 日公司总股本

275,837,570 股为基数，向全体股东每 10 股转增 5 股，共计转增 137,918,785 股。实施完成后公司总股本增加至 413,756,355 股。

本议案尚需提交公司 2013 年度股东大会审议。

(二) 报告期内盈利且母公司未分配利润为正，但未提出现金红利分配预案的，公司应当详细披露原因以及未分配利润的用途和使用计划

√ 不适用

(三) 公司近三年（含报告期）的利润分配方案或预案、资本公积金转增股本方案或预案

单位：元 币种：人民币

分红年度	每 10 股送红股数(股)	每 10 股派息数(元)(含税)	每 10 股转增数(股)	现金分红的数额(含税)	分红年度合并报表中归属于上市公司股东的净利润	占合并报表中归属于上市公司股东的净利润的比率(%)
2013 年	0	1.7	5	46,892,386.9	291,042,793.31	16.11
2012 年	0	1.1	0	22,779,075.55	345,017,494.31	6.6
2011 年	0	1	0	20,708,250.50	255,551,303.84	8.1

五、 积极履行社会责任的工作情况

(一) 社会责任工作情况

详见 2014 年 4 月 19 日刊登于上海证券交易所网站的《2013 年度履行社会责任报告》。

六、 其他披露事项

为扩大公司信息披露的覆盖面，使广大投资者能够更加方便、及时地查阅公司披露信息，充分保障广大投资者对公司对外信息的知悉权，公司决定自 2013 年 12 月 30 日起，增加《证券时报》为公司信息披露的指定报刊。

增加后，公司指定信息披露报刊为《中国证券报》、《上海证券报》和《证券时报》，公司指定信息披露网站为上海证券交易所网站（<http://www.sse.com.cn>）。

第五节 重要事项

一、 重大诉讼、仲裁和媒体普遍质疑的事项

本年度公司无重大诉讼、仲裁和媒体质疑事项。

二、 报告期内资金被占用情况及清欠进展情况

√ 不适用

三、 破产重整相关事项

报告期内公司无破产重整相关事项。

四、 资产交易、企业合并事项

(一) 临时公告未披露或有后续进展的情况

1、 收购资产情况

单位:万元 币种:人民币

交易对方或最终控制方	被收购资产	购买日	资产收购价格	自收购日起至本年末为上市公司贡献的净利润	自本年初至本年末为上市公司贡献的净利润(适用于同一控制下的企业合并)	是否为关联交易(如是,说明定价原则)	资产收购定价原则	所涉及的资产产权是否已全部过户	所涉及的债权债务是否已全部转移	该资产为上市公司贡献的净利润占利润总额的比例(%)	关联关系
江苏亨通线缆科技有限公司	江苏亨通金天电子线缆有限公司49%股权	2013年1月23日	1,350	-424.35		否	根据资产评估报告评估价值	是	是	1.30	控股子公司的控股子公司

海门市金天企业集团有限公司将其持有的 47.4%和许杰持有的 1.6%的海门亨通电子线缆科技有限公司股权转让给公司子公司江苏亨通线缆科技有限公司,转让后江苏亨通线缆科技有限公司持有海门亨通电子线缆科技有限公司 100%股权。

五、 公司股权激励情况及其影响

√ 不适用

六、 重大关联交易

(一) 与日常经营相关的关联交易

1、 已在临时公告披露且后续实施无进展或变化的事项

事项概述	查询索引
<p>2013年3月19日,公司召开的第五届董事会第十一次会议审议通过了《关于2012年日常关联交易情况及2013年度预计发生关联交易的议案》,关联董事崔根良、吴如其、沈明权、祝芹芳回避表决。</p> <p>根据2012年度发生关联交易情况和公司2013年生产经营情况预测分析,2013年日常关联交易预测总额为3086.73万元。</p>	<p>详见2013年3月21日公司刊登于《上海证券报》、《中国证券报》及上海证券交易所网站的公司2013-010号公告。</p>
<p>公司于2013年10月15日召开第五届董事会第十八次会议,审议并以4票同意、0票反对、0票弃权,表决通过了《关于亨通财务有限公司与亨通集团有限公司之间金融服务日常关联交易的议案》,亨通财务有限公司与公司控股股东亨通集团签署《金融服务框架协议》,并依据协议向亨通集团及其各级附属公司提供存款、贷款及其他金融服务。在对该议案进行表决时,关联董事回避了表决。该关联交易事项于2013年10月31日召开的第三次临时股东大会审议通过。在本次股东大会审议时关联股东亨通集团将回避表决。</p>	<p>详见2013年10月16日公司刊登于《上海证券报》、《中国证券报》及上海证券交易所网站的公司2013-042号公告。</p>

(二) 共同对外投资的重大关联交易

1、 已在临时公告披露且后续实施无进展或变化的事项

事项概述	查询索引
	<p>详见2013年2月23日公司刊登于《上海证券报》、《中国证券报》及上海证券交易所网站的公司2013-007号公告。</p>

2、 已在临时公告披露,但有后续实施的进展或变化的事项

经公司第五届董事会第八次会议和2013年第一次临时股东大会审议通过,公司与亨通集团有限公司共同出资设立亨通财务有限公司。2013年2月22日公司收到《中国银监会关于亨通集团有限公司筹建企业集团财务公司的批复》(银监复[2013]92号)。根据该批复,亨通集团与公司获准筹建企业财务公司。

2013年9月3日公司收到《中国银监会关于亨通财务有限公司开业的批复》(银监复[2013]458号)。根据该批复,亨通财务有限公司获准开业并接受江苏银监局的监督管理。

具体内容详见2013年1月15日、2013年2月23日和2013年9月18日公司刊登于《上海证券报》、《中国证券报》及上海证券交易所网站的公司相关公告。

(三) 关联债权债务往来

(四) 其他

2013年8月21日,经公司第五届董事会第十六次会议审议通过,公司拟非公开发行股票数不

超过 7,400 万股（含 7,400 万股）。控股股东亨通集团已于 2013 年 8 月 21 日与公司签订了附生效条件的股份认购合同，承诺以现金方式按照与其他发行对象相同的认购价格，认购 2,000 万股本次非公开发行的标的股票。

2014 年 1 月 16 日，中国证监会证监许可[2014]101 号《关于核准江苏亨通光电股份有限公司非公开发行股票的批复》核准公司非公开发行不超过 7,400 万股股票。

2014 年 2 月公司完成了本次非公开股份发行事宜，亨通集团按照附生效条件的股份认购合同认购了 2,000 万股。

七、 重大合同及其履行情况

(一) 托管、承包、租赁事项

√ 不适用

(二) 担保情况

单位:元 币种:人民币

公司对外担保情况（不包括对子公司的担保）													
担保方	担保方与上市公司的关系	被担保方	担保金额	担保发生日期 (协议签署日)	担保起始日	担保到期日	担保类型	担保是否已经履行完毕	担保是否逾期	担保逾期金额	是否存在反担保	是否为关联方担保	关联关系
江苏亨通光电股份有限公司		西安西古光通信有限公司	15,618,394.35	2014年1月28日	2014年1月28日	2014年6月13日	一般担保	是	否		否	是	联营公司
江苏亨通光电股份有		江苏奥维信亨通光学	66,000,000.00	2014年6月30日	2014年6月30日	2016年6月30日	一般担保	否	否		否	是	联营公司

限公司		科技有限公司											
报告期内担保发生额合计（不包括对子公司的担保）							81,618,394.35						
报告期末担保余额合计（A）（不包括对子公司的担保）							81,618,394.35						
公司对子公司的担保情况													
报告期内对子公司担保发生额合计							1,730,086,963.13						
报告期末对子公司担保余额合计（B）							1,082,158,501.45						
公司担保总额情况（包括对子公司的担保）													
担保总额（A+B）							1,163,776,895.80						
担保总额占公司净资产的比例（%）							37.26						
其中：													
直接或间接为资产负债率超过 70% 的被担保对象提供的债务担保金额（D）							550,253,136.54						
上述三项担保金额合计（C+D+E）							550,253,136.54						

公司为子公司及联营企业提供借款担保。

(三) 其他重大合同

本年度无其他重大合同。

八、 承诺事项履行情况

(一) 上市公司、持股 5% 以上的股东、控股股东及实际控制人在报告期内或持续到报告期内的承诺事项

承诺背景	承诺类型	承诺方	承诺内容	承诺时间及期限	是否有履行期限	是否及时严格履行	如未能及时履行应说明未完成履行的具体原因	如未能及时履行应说明下一步计划
与重大资产重组相关的	盈利预测及补偿	亨通集团有限公司及崔根海等 6 位自然人	根据亨通光电与亨通集团、崔根海等六位自然人分别于 2009 年 6 月 22 日、2009 年 8 月 25 日签署的《发行股份购买资产协议补充协议》、《发行股份购买资产协议之补充协议二》，亨通集团承诺如下：此次交易中，标的公司自评估基准日至交割日期间所产生的收益由亨通光电享有；所发生的亏损，由亨通集团与崔根海等六位自然人自接到亨通光电书面通知	重组完成后三年内	是	是		

承 诺			之日起 30 日内按各自所持标的公司股权比例以现金方式向上市公司补足。重组完成后三年内,亨通集团及崔根海等六位自然人承诺对标的公司实际盈利数未达到评估报告中收益法采用的盈利预测数之差额部分,按所持标的公司股权比例以现金方式对亨通光电做出足额补偿。重组完成后三年内,亨通光电每年对标的资产的土地使用权进行一次减值测试;若标的公司的土地使用权存在减值情况,亨通集团及崔根海等六位自然人承诺按所持标的公司股权比例以现金方式对亨通光电进行全额补偿。					
股份限售	亨通集团及崔根海等 6 位自然人	亨通集团及崔根海等 6 位自然人	亨通集团及崔根海等 6 位自然人承诺:亨通光电重组完成后,亨通集团及崔根海等 6 位自然人通过本次交易而取得的公司股份,自股份发行结束之日起 36 个月内不转让。	自股份发行结束之日起 36 个月	是	是		
解决同业竞争	亨通集团及实际控制人	亨通集团及实际控制人	为彻底消除目前及将来可能与上市公司之间的同业竞争,亨通集团与上市公司就避免同业竞争的持续性安排已作出如下承诺:“本次认购亨通光电股份完成后,在本公司作为亨通光电的控股股东期间,本公司及本公司所控制的其他子公司、分公司、合	长期有效(公司和亨通集团已决定启动对上海亨	是	是		

		<p>营或联营公司及其他任何类型的企通的评 业,除北京亨通外,将不存在从事与估和审 亨通光电或其子公司、分公司、合营计 工 或联营公司有相同或类似业务的情作,完 形,与亨通光电之间不存在同业竞善股 争;待北京亨通的土地、房屋的产权权 转让实 证办理完毕后,在不损害上市公司股施方 东利益的前提下,立即按照公允价并计 格、以合理方式将北京亨通转让给上在 2014 市公司,以彻底消除同业竞争问题。年 6 月 对于上市公司正在或已经进行生产30 日 以开 发的产品、经营的业务以及研究的前完 新产品、新技术,本公司保证将来不 对上海 生产、不开发、不经营;亦不间接亨通股 营、参与投资与上市公司业务、新产 权的转 品、新技术有竞争或可能有竞争的企让 工 业、新产品、新技术。本公司同时保作,履 证不利用控股股东的地位损害上市行控 公司及其它股东的正当权益。并且本股 东关 公司将促使全资持有或其持有 50%于解 股权以上或相对控股的下属子公司同 业竞 遵守上述承诺。” 亨通集团已于争的承 2011 年 8 月再次出具承诺,在亨通诺。)光 电 2011 年年报公告之后,立即启 动将亨通斯博 100% 股权以合理价格 转让给亨通光电的相关事宜。公司实 际控制人崔根良先生承诺:本次认购 完成后,在本人作为亨通光电的实际 控制人期间,本人及本人所控制的其他 任何类型的企业,除北京亨通外, 将不存在从事与亨通光电及其子公 司有相同或类似业务的情形,与亨通 光电之间不存在同业竞争;本人不会 利用亨通光电实际控制人地位损害 亨通光电及其他股东的利益。上海亨 通由上市公司持有其 52% 股权,亨 通集团持有 48% 股权,经营范围中 包括光纤光缆和电线电缆,与上市公 司构成同业竞争。由于上海亨通净资 产收益率较低,为更好的保护上市公 司中小投资者的利益,避免其对上市 公司的整体资产质量产生负面影响, 摊薄上市公司的每股收益,故重组过 程中,亨通集团未将上海亨通 48% 股权一并注入上市公司。亨通集团承 诺将根据该公司经营情况的变化,在 适当时机将所持上海亨通 48% 股权</p>					
--	--	---	--	--	--	--	--

		<p>进行转让。</p> <p>(1) 亨通集团承诺, 在适当的时机, “……在不损害上市公司股东利益的前提下, 立即按照公允价格、以合理方式将亨通铜材转让给上市公司, 以彻底消除本次重组完成后上市公司与亨通铜材的关联交易……”。 (2) 为了减少并规范亨通集团及其实际控制人与公司可能产生的关联交易, 确保公司及其全体股东利益不受损害, 2009 年 6 月 22 日, 亨通集团向公司出具了《关于减少并规范关联交易有关事宜的承诺函》, 承诺: 在重组完成后, 亨通集团及其他关联方将尽量避免与公司之间发生关联交易; 在进行确有必要且无法回避的关联交易时, 将严格履行上市公司关联交易的决策程序, 保证按市场化原则和公允价格进行公平操作, 并按相关法律、法规以及规范性文件的规定履行交易审批程序及信息披露义务, 保证不通过关联交易损害公司及非关联方股东的合法权益。如违反上述承诺给公司造成损失的, 亨通集团将对造成的损失作出及时、足额的赔偿。在重组获得中国证监会核准后, 亨通集团即积极与各客户进行协商, 使原有以亨通集团名义对外销售转由公司统一对外进行销售, 以减少与公司、亨通线缆和亨通力缆之间的关联交易。</p> <p>2009 年 6 月 22 日, 公司实际控制人崔根良先生向公司出具了《关于减少并规范关联交易有关事宜的承诺函》, 承诺: 在重组完成后, 本人将尽量避免本人及本人控制的其他企业及其他关联方与公司之间发生关联交易; 在进行确有必要且无法回避的关联交易时, 将严格履行上市公司关联交易的决策程序, 保证按市场化原则和公允价格进行公平操作, 并按相关法律、法规以及规范性文件的规定履行交易审批程序及信息披露义务, 保证不通过关联交易损害公司及非关联方股东的合法权益。如违反上述承诺给公司造成损失的, 本人将对造成的损失作出及时、足额</p>	长期有效	是	是		
	解决关联交易	亨通集团有限公司实际控制人					

			的赔偿。					
其他	亨通集团有限公司	亨通集团	亨通集团承诺如下：重组完成后，亨通集团将保证公司与控股股东及其关联方之间在资产、业务、人员、财务、机构等方面将继续保持独立性，避免产生新的同业竞争，关联交易遵守公允定价的原则；不存在资产产权界限不清或控股股东无偿占用公司资产的情形；公司高级管理人员不在关联方任除董事、监事以外的其他职务；公司财务机构和财务人员均保持完全独立，内部经营管理机构独立行使经营管理职权。	长期有效	是	是		
其他	亨通集团及实际控制人	亨通集团及实际控制人	2009年12月5日，亨通集团、亨通光电实际控制人崔根良分别出具了承诺函，承诺将严格遵守法律、行政法规、中国证监会及证券交易所的有关规定和公司章程；作为公司的控股股东、实际控制人，不会利用其拥有的公司控股股东权利或者控制力操纵、指使公司或者公司的董事、监事、高级管理人员损害公司的利益，不以任何形式违规占用（如期间占用、变相占用）公司的资金，切实维护公司的合法权益，确保公司规范运作。 2009年12月5日，公司的董事长、总经理、财务总监及董事会秘书共同出具了确保公司规范运作的承诺函，承诺将严格遵守法律、行政法规、中国证监会及证券交易所的有关规定和公司章程，认真履行股东大会、董事会及公司章程赋予的各项职责，保证公司的资金、资产及其他资源不被公司控股股东或实际控制人控制的其他公司占用，不违规向公司控股股东或实际控制人控制的其他公司提供担保，不利用职务便利从事损害公司和股东利益的行为，切实维护公司的合法权益，确保公司规范运作。	长期有效	是	是		
其他	江苏亨通光电股份有限公司	江苏亨通光电股份有限公司	亨通光电承诺，自2009年开始，每年年度报告公布时，同时公告《关于公司内部控制的自我评价报告》，除对公司的内部控制制度的组织架构、内部控制制度建设情况以及内部审计部门的设置情况进行说明外，重点对控股子公司的管理、关联交易的内部控制、对外担保及重大投资的内部	长期有效	是	是		

			控制、募集资金使用的内部控制、信息披露的内部控制进行评估分析,并对公司内控制度中存在的问题进行分析和提出切实可行的整改计划。					
--	--	--	--	--	--	--	--	--

(二) 公司资产或项目存在盈利预测,且报告期仍处在盈利预测期间,公司就资产或项目是否达到原盈利预测及其原因作出说明

亨通集团及崔根海等六位自然人于 2009 年 8 月 25 日签署的《发行股份购买资产协议之补充协议二》中承诺:本次重组完成后三年内,对江苏亨通线缆科技有限公司和江苏亨通电力电缆有限公司实际盈利数未达到评估报告中收益法采用的盈利预测数之差额部分,按所持亨通线缆和亨通力缆股权比例以现金方式对亨通光电做出足额补偿。

亨通线缆和亨通力缆 2013 年度实际完成利润与上述承诺利润对比情况如下:

单位:万元

公司名称	2013 年度实际利润	2013 年度承诺利润	实际利润与承诺利润差异	完成率
亨通线缆	5,653.83	5,518.13	135.70	102.46%
亨通力缆	4,975.66	4,847.95	127.71	102.63%
合计	10,629.49	10,366.08	263.41	102.54%

经审计,亨通线缆和亨通力缆 2013 年度实际完成利润大于亨通集团及崔根海等六位自然人承诺的利润,完成率 102.54%,亨通集团及崔根海等六位自然人的承诺已经兑现。

九、聘任、解聘会计师事务所情况

单位:万元 币种:人民币

是否改聘会计师事务所:	否
	现聘任
境内会计师事务所名称	立信会计师事务所(特殊普通合伙)
境内会计师事务所报酬	135
境内会计师事务所审计年限	15

2013 年 3 月 19 日,公司第五届董事会第十一次会议审议通过:公司对 2012 年度立信会计师事务所(特殊普通合伙)的审计工作表示满意,根据公司法 and 公司章程的有关规定和公司审计委员会意见,公司决定续聘立信会计师事务所(特殊普通合伙)为公司 2013 年度外部审计机构,同时向董事会申请:授权公司董事长、总经理协商确定与立信会计师事务所(特殊普通合伙)的合同及报酬事项。

十、上市公司及其董事、监事、高级管理人员、持有 5%以上股份的股东、实际控制人、收购人处罚及整改情况

本年度公司及其董事、监事、高级管理人员、持有 5%以上股份的股东、实际控制人、收购人均未受中国证监会的稽查、行政处罚、通报批评及证券交易所的公开谴责。

十一、其他重大事项的说明

1、2013 年 5 月 28 日,公司第五届董事会第十四次会议审议通过了《关于合资设立江苏南方光纤科技有限公司的议案》,同意公司与江苏南方通信科技有限公司(以下简称"江苏南方")共同出资人民币 15,000 万元在江苏省金坛经济开发区注册设立江苏南方光纤科技有限公司(以下简称"南方光纤"),其中,亨通光电现金出资 7650 万元人民币,占 51%;江苏南方现金出资 7350 万,占 49%。南方光纤的产能规模为年产 600 万芯公里光纤。

详见公司 2013 年 6 月 25 日披露于《上海证券报》、《中国证券报》及上海证券交易所 (www.sse.com.cn) 的“2013-027 号”公告。

2、2013 年 6 月 22 日,公司总经理办公会于审议通过了《关于合资设立威海威信光纤科技有限公司的议案》,同意公司与宏安集团有限公司(以下简称“宏安集团”)共同出资 10,000 万元人民币在山东省威海工业园区注册设立威海威信光纤科技有限公司(以下简称“威信光纤”),其中,宏安集团现金出资 7,000 万元人民币,占 70%;亨通光电现金出资 3,000 万人民币,占 30%。威信光纤的产能规模规划为年产 720 万芯公里光纤,分两期实施,其中首期实施 360 万芯公里。根据协议,公司同时还将向威信光纤销售光纤生产与启动设备、提供光纤技术许可和专利许可以及供应主要原材料光纤预制棒。

详见公司 2013 年 6 月 25 日披露于《上海证券报》、《中国证券报》及上海证券交易所 (www.sse.com.cn) 的“2013-027 号”公告。

3、2013 年度非公开发行股票事项:

2013 年 8 月 21 日召开的公司第五届董事会第十六次会议和 2013 年 9 月 6 日召开的公司 2013 年第二次临时股东大会,审议通过了本次非公开发行的相关议案。

2014 年 1 月 3 日,本次发行经中国证监会发行审核委员会审核获得通过。2014 年 1 月 16 日,中国证监会证监许可[2014]101 号《关于核准江苏亨通光电股份有限公司非公开发行股票的批复》核准公司非公开发行不超过 7,400 万股股票。

2014 年 2 月 28 日,立信会计师事务所(特殊普通合伙)出具了信会师报字(2014)第 110302 号验资报告。根据验资报告,截至 2014 年 2 月 28 日止,公司已收到由中银万国证券汇入的 1,109,376,724.79 元(募集资金总额为 1,141,334,079.00 元,扣除承销费用、保荐费用 31,957,354.21 元),减除其他发行费用人民币 2,806,490.93 元,计募集资金净额为人民币 1,106,570,233.86 元。

2014 年 3 月 5 日公司在中国证券登记结算有限责任公司上海分公司办理完毕本次新增股份的登记托管手续。

详见公司 2014 年 3 月 7 日披露于《上海证券报》《证券时报》、《中国证券报》及上海证券交易所 (www.sse.com.cn) 的“2014-013 号”公告。

第六节 股份变动及股东情况

一、股本变动情况

(一) 股份变动情况表

1、 股份变动情况表

单位：股

	本次变动前		本次变动增减（+，-）					本次变动后	
	数量	比例（%）	发行新股	送股	公积金转股	其他	小计	数量	比例（%）
一、有限售条件股份	40,962,505	19.78						40,962,505	19.78
1、国家持股									
2、国有法人持股									
3、其他内资持股	40,962,505	19.78						40,962,505	19.78
其中：境内非国有法人持股	29,645,487	14.32						29,645,487	14.32
境内自然人持股	11,317,018	5.46						11,317,018	5.46
4、外资持股									
其中：境外法人持股									
境外自然人持股									
二、无限售条件流通股	166,120,000	80.22						166,120,000	80.22
1、人民币普通股	166,120,000	80.22						166,120,000	80.22
2、境内上市的外资股									
3、境外上市的外资股									
4、其他									
三、股份总数	207,082,505	100						207,082,505	100

2、 股份变动情况说明

报告期内，公司股份总数及股本机构未发生变化。

(二) 限售股份变动情况

报告期内，本公司限售股份无变动情况。

二、 证券发行与上市情况

(一) 截至报告期末近 3 年历次证券发行情况

单位：股 币种：人民币

股票及其衍生证券的种类	发行日期	发行价格(或利率)	发行数量	上市日期	获准上市交易数量	交易终止日期
股票类						
人民币普通股	2011年1月21日	14.17	40,962,505	2014年1月20日	40,962,505	

2010年2月2日，中国证监会并购重组委员会有条件审核通过了公司非公开发行股份购买资产方案，该方案系公司向亨通集团有限公司及崔根海等六位自然人发行股份购买其持有的江苏亨通线缆科技有限公司 100%股权、江苏亨通电力电缆有限公司 75%股权。

2010年12月29日，中国证监会以证监许可[2010]1925号文《关于核准江苏亨通光电股份有限公司发行股份购买资产的批复》核准本次交易。

2010年12月29日，中国证监会以证监许可[2010]1926号文《关于核准豁免亨通集团有限公司要约收购江苏亨通光电股份有限公司股份义务的批复》，豁免亨通集团因本次重大资产重组而触发的要约收购亨通光电的义务。

2011年1月21日，公司完成非公开发行股份登记工作。公司总股本由 166,120,000 股增加至 207,082,505 股。

2011年1月26日，公司完成非公开发行股份增加注册资本的工商变更工作，公司注册资本变为 207,082,505 元。

公司向亨通集团及崔根海等六位自然人非公开发行的股份自发行结束之日起 36 个月内不进行转让。该部分新增股份已于 2014 年 1 月 20 日解除限售并上市流通。

(二) 公司股份总数及股东结构变动及公司资产和负债结构的变动情况

报告期内没有因送股、配股等原因引起公司股份总数及结构的变动。

(三) 现存的内部职工股情况

本报告期末公司无内部职工股。

三、 股东和实际控制人情况

(一) 股东数量和持股情况

单位：股

截止报告期末股东总数		27,086		年度报告披露日前第 5 个交易日末股东总数		24,113	
前十名股东持股情况							
股东名称	股东性质	持股比例(%)	持股总数	报告期内增减	持有有限售条件股份数量	质押或冻结的股份数量	
亨通集团有限公司	境内非国有法人	40.71	84,306,920	0	29,645,484	质押	74,300,000
毛慧苏	境内自然人	3.51	7,278,840	0	0	未知	0
崔根海	境内自然人	2.00	4,131,640	0	4,131,640	无	0

沈斌	境内自然人	1.50	3,098,023	0	3,098,023	无	0
冯梧初	境内自然人	1.14	2,351,038	未知	0	未知	0
威海威高投资有限公司	未知	0.93	1,922,387	未知	0	未知	0
施伟明	境内自然人	0.71	1,475,518	0	1,475,518	质押	850,000
加拿大年金计划投资委员会—自有资金	境外法人	0.64	1,319,868	未知	0	未知	0
孙根荣	境内自然人	0.56	1,154,221	0	1,154,221	质押	1,150,000
祝芹芳	境内自然人	0.45	938,452	0	938,452	无	0

前十名无限售条件股东持股情况

股东名称	持有无限售条件股份的数量	股份种类及数量
亨通集团有限公司	54,661,433	人民币普通股 54,661,433
毛慧苏	7,278,840	人民币普通股 7,278,840
冯梧初	2,351,038	人民币普通股 2,351,038
威海威高投资有限公司	1,922,387	人民币普通股 1,922,387
加拿大年金计划投资委员会—自有资金	1,319,868	人民币普通股 1,319,868
陆炳荣	900,790	人民币普通股 900,790
王敢	812,389	人民币普通股 812,389
王旭君	800,000	人民币普通股 800,000
陆朝民	518,451	人民币普通股 518,451
中融国际信托有限公司—中融—锐集一号	500,000	人民币普通股 500,000
上述股东关联关系或一致行动的说明	前十名无限售条件股东中，亨通集团有限公司与其他股东无关联关系或一致行动人关系，未知其他股东是否有关联关系或一致行动人关系。	

前十名有限售条件股东持股数量及限售条件

单位:股

序号	有限售条件股东名称	持有的有限售条件股份数量	有限售条件股份可上市交易情况		限售条件
			可上市交易时间	新增可上市交易股份数量	
1	亨通集团有限公	29,645,487	2014年1月20	29,645,487	亨通集团

	司			日		及崔根海等六位自然人承诺本次认购的股份自发行结束之日起 36 个月内不进行转让。
2	崔根海	4,131,640		2014 年 1 月 20 日	4,131,640	亨通集团及崔根海等六位自然人承诺本次认购的股份自发行结束之日起 36 个月内不进行转让。
3	沈斌	3,098,023		2014 年 1 月 20 日	3,098,023	亨通集团及崔根海等六位自然人承诺本次认购的股份自发行结束之日起 36 个月内不进行转让。
4	施伟明	1,475,518		2014 年 1 月 20 日	1,475,518	亨通集团及崔根海等六位自然人承诺本次认购的股份自发行结束之日起 36 个月内不进行转让。
5	孙根荣	1,154,221		2014 年 1 月 20 日	1,154,221	亨通集团及崔根海等六位自然人承诺本次认购的股份自发行结束之日起 36

				个月内不进行转让。
6	祝芹芳	938,452	2014年1月20日	938,452
7	钱瑞	519,164	2014年1月20日	519,164
上述股东关联关系或一致行动的说明			崔根海、沈斌、施伟明、孙根荣、祝芹芳、钱瑞等系亨通集团有限公司高级管理人员，为本公司的关联自然人。	

四、 控股股东及实际控制人情况

(一) 控股股东情况

1、 法人

单位：万元 币种：人民币

名称	亨通集团有限公司
单位负责人或法定代表人	崔根良
成立日期	1992年11月20日
组织机构代码	13828571-5
注册资本	80,000
主要经营业务	各系列电缆、光缆、通信器材（不含地面卫星接收设备）、金属材料（除贵金属外）、煤炭、五金交电、化工原料（除危险化学品）、建筑材料、装潢材料、针纺织品、纺织原料（除棉花）、铁矿石、铁矿砂、日用百货批发零售；金属镀层制品、铝合金型材的制造加工；自营和代理各类商品及技术的进出口业务（国家限定企业经营或禁止进出口的商品和技术除外）；投资咨询；投资管理；财务咨询。（上述经营范围不含国家法律法规规定禁止、限制和许可经营的项目）
报告期内控股和参股的其他境内外上市公司的股	无

权情况	
-----	--

(二) 实际控制人情况


1、 自然人

姓名	崔根良
国籍	中国
是否取得其他国家或地区居留权	否
最近 5 年内的职业及职务	亨通集团有限公司董事长、总裁；本公司董事
过去 10 年曾控股的境内外上市公司情况	无

2、 公司不存在实际控制人情况的特别说明

报告期内实际控制人未发生变更。

3、 公司与实际控制人之间的产权及控制关系的方框图



(三) 控股股东及实际控制人其他情况介绍

亨通集团创建于 1991 年，以信息传输产品的研发、制造和销售为主，现已发展成为集地产置业、热电能源、金融证券为一体的多元投资及产业化经营格局。集团主业覆盖整个信息传输领域，包括光通信、移动通信、固话网络信息通信等，是国内最具实力和影响力的专业信息传输解决方案的提供商和服务商。集团现拥有多家全资及控股公司，分布在江苏（苏州、无锡、南通）、沈阳、北京、上海、成都、广东等地，其中江苏亨通光电股份有限公司于 2003 年在上海证券交易所上市。集团规模及实力位列中国企业 500 强、中国制造业 500 强、中国电子信息百强、中国电子元件百强、中国通信企业综合实力 50 强、中国工业行业排头兵企业、中国最大 1000 家企业集团、中国电线电缆制造业 10 强。“亨通光电”品牌及商标被认定为中国驰名商标、中国名牌、中国电线电缆十大著名品牌及中国 500 最具价值品牌。

亨通始终坚持走自主创新、科技强企之路，依托企业拥有的国家级企业技术中心、国家级企业博士后科研工作站、院士工作站和一大批在国内外享有盛誉的专家、学者和高级技术人才，先后承担数十项国家火炬计划项目、国债项目、自然科学基金项目、高新技术产业化项目，参与业内二十余项国家及行业标准的制订工作，并成为国际电信联盟（ITU）光纤通信标准制订的重要参与者。多年来企业相继被评为“国家创新型试点企业”、“中国最具竞争力高新技术百强企业”、“全国大中型企业自主创新能力行业十强企业”、“首批江苏省科技创新示范企业”、“首批苏州市科技创新示范企业”、“首批苏州市循环经济试点企业”等。“成就事业、繁荣社会”是亨通的企业价值追求，作为江苏省慈善总会副会长单位，亨通多年来致力于捐资助学、扶贫帮困、救灾赈灾和残疾人事业等各项公益和环保活动，累计捐献款物超 2 亿元。亨通始终将“诚信经营、依法纳税”作为企业的经营原则，坚持诚信纳税，回报社会，连年成为江苏省、苏州市纳税

大户和吴江市十大纳税企业首位，为地方经济繁荣、社会和谐发展做出贡献。

亨通集团实际控制人崔根良先生，男，1958 年出生，大专学历，中共党员，高级经济师、高级政工师。现为亨通集团党委书记、董事局主席。崔根良先生曾服役于福空军区某部，历任吴江丝织化纤厂副厂长、吴江丝织服装厂厂长、吴江乳胶厂厂长兼书记、七都镇党委副书记。十二届全国人大代表、江苏省第十届政协委员、江苏省工商联副主席、江苏省慈善总会副会长、中国企业联合会副会长、中国国际商会副会长、中国民营经济国际合作商会副会长、海峡两岸光通信产业联盟副理事长、江苏省光电线缆商会荣誉会长等职务。崔根良先生还先后荣获全国劳动模范、全国优秀企业家、全国企业优秀党委书记、中国十大慈善家、中华慈善奖、中国经济十大新闻人物、中国民营企业十大新闻人物、中国信息产业年度经济人物、中国信息产业十年风云人物、全国行业领军苏商、中国光通信最杰出企业家、中国光纤光缆 30 年风云人物、江苏省“三创三先之星”、江苏省优秀中国特色社会主义事业建设者等荣誉。

五、 其他持股在百分之十以上的法人股东

截止本报告期末公司无其他持股在百分之十以上的法人股东。

第七节 董事、监事、高级管理人员和员工情况

一、 持股变动及报酬情况

(一) 现任及报告期内离任董事、监事和高级管理人员持股变动及报酬情况

单位：股

姓名	职务	性别	年龄	任期起始日期	任期终止日期	年初持股数	年末持股数	年度内股份增减变动量	增减变动原因	报告期内从公司领取的应付报酬总额(万元)(税前)	报告期从股东单位获得的应付报酬总额(万元)
高安敏	董事长	男	48	2012年5月28日	2015年5月27日	0	0	0		89.15	
崔根良	董事	男	55	2012年5月28日	2015年5月27日	0	0	0			
钱建林	董事	男	40	2012年5月28日	2015年5月27日	0	0	0			
沈明权	董事	男	50	2012年5月28日	2015年5月27日	0	0	0			
吴如其	董事	男	49	2012年5月28日	2015年5月27日	0	0	0			
祝芹芳	董事	女	40	2012年5月28日	2015年5月27日	938,452	938,452	0			
陆德明	独立董事	男	56	2012年5月28日	2015年5月27日	0	0	0		6	
杨海坤	独立董事	男	69	2012年5月28日	2015年5月27日	0	0	0		6	
王德瑞	独立董事	男	54	2012年5月28日	2015年5月27日	0	0	0		6	
虞卫兴	监事会主席	男	47	2012年5月28日	2015年5月27日	0	0	0			
沈荣	监事	男	37	2013年	2015年	0	0	0			

				9月6日	5月27日						
王锐	监事	男	38	2013年3月21日	2015年5月27日	0	0	0		25.64	
尹纪成	总经理	男	40	2013年3月21日	2015年5月27日	0	0	0		88.19	
江平	副总经理	男	49	2012年5月28日	2015年5月27日	0	0	0		74.84	
沈新华	副总经理	男	48	2012年5月28日	2015年5月27日	0	0	0		61.48	
王英明	副总经理	男	60	2012年5月28日	2015年5月27日	0	0	0		57.87	
马建强	副总经理	男	41	2012年5月28日	2015年5月27日	0	0	0		63.8	
尹红兵	副总经理	男	47	2012年5月28日	2015年5月27日	0	0	0		57.11	
江桦	财务总监	男	34	2013年9月6日	2015年5月27日	0	0	0		15.61	
王军	董事会秘书	男	42	2012年5月28日	2015年5月27日	0	0	0		45.98	
薛梦驰	总工程师	男	41	2012年5月28日	2015年5月27日	0	0	0		56.37	
张卫强 (已离任)	监事	男	39	2012年5月28日	2015年5月27日	0	0	0		19.13	
余东文 (已离任)	财务总监	男	44	2012年5月28日	2015年5月27日	0	0	0		41.86	
姚央毛 (已离任)	董事长助理	男	50	2012年5月28日	2015年5月27日	0	0	0			
合计	/	/	/	/	/	938,452	938,452	0	/	715.03	

高安敏：男，1965年生，硕士，曾任邮电部第五研究所科技处副处长，大唐电信光缆厂厂长、江苏亨通光纤科技有限公司总经理等职务。2009年5月至今任公司董事长。高安敏先生还先后担任中国通信学会通信线路委员会第五、第六届委员，第七届副主任委员，作为信息产业部电信专家组成员长期参加ITU-T SG6、SG15的标准研究工作，并获信产部科技司“向国际电信联盟提交文稿突出贡献”奖。

崔根良：男，1958年出生，大专学历，中共党员，高级经济师、高级政工师。现为亨通集团党委书记、董事局主席。崔根良先生曾服役于福空军区某部，历任吴江丝织化纤厂副厂长、吴江丝织服装厂厂长、吴江乳胶厂厂长兼书记、七都镇党委副书记。十二届全国人大代表、江苏省第十届政协委员、江苏省工商联副主席、江苏省慈善总会副会长、中国企业联合会副会长、中国国际商会副会长、中国民营经济国际合作商会副会长、海峡两岸光通信产业联盟副理事长、

江苏省光电缆商会荣誉会长等职务。崔根良先生还先后荣获全国劳动模范、全国优秀企业家、全国企业优秀党委书记、中国十大慈善家、中华慈善奖、中国经济十大新闻人物、中国民营企业十大新闻人物、中国信息产业年度经济人物、中国信息产业十年风云人物、全国行业领军浙商、中国光通信最杰出企业家、中国光纤光缆 30 年风云人物、江苏省“三创三先之星”、江苏省优秀中国特色社会主义事业建设者等荣誉。

钱建林：男，1973 年生，硕士，2000 年至 2013 年 3 月任公司总经理，现任公司董事。先后荣获中国科技进步创新发展奖、第四届“吴江市十大杰出青年”、中国光纤光缆 30 年风云人物奖、信息产业年度新锐人物荣誉称号、中国光通信市场十佳职业经理人奖等多项荣誉。

沈明权：男，1963 年生，高级经济师，吴江市劳动模范，1991 年进入亨通集团工作至今，曾任亨通集团营销员、亨通集团销售公司副总经理、亨通集团营销总监、亨通集团经营管理中心总监。现任亨通集团物流管理中心总监。

吴如其：男，1964 年生，硕士，曾在南京林业大学人事处、学生处等从事管理工作，2000 年进入亨通集团，曾任总裁办公室副经理、副总经理，管理发展本部副总经理，现任亨通集团行政管理中心总监。

祝芹芳：女，1973 年生，EMBA,高级经济师，高级工程师，曾任吴江市光电通信线缆总厂总经理、江苏亨通线缆科技有限公司总经理，2011 年 6 月至今任亨通集团人资开发中心总监。

陆德明：男，1957 年生，国务院政府特殊津贴专家（1995），历任复旦大学中国经济研究中心主任，复旦大学经济学院副院长、院长、博士生导师，上海市政府决策咨询专家，云南省人民政府经济顾问。2004 年至 2007 年，曾任江苏申龙高科股份有限公司、江苏三友集团股份有限公司独立董事。2007 年至今，兼任海南三亚学院教授。著作有《中国地区经济发展研究》、《中国经济发展动因分析》、《现代世界体系中的中国发展》等。

杨海坤：男，1944 年生，全国政协委员，1985 年至今，历任苏州大学法学院教授、副院长、院长、博士生导师，兼任苏州大学法学院研究所所长，江苏省行政法学会会长。曾任江苏省政协常委，中国法学会理事。先后获得第二届全国法学教材与研究成果一等奖、江苏省改革开放 30 年法学优秀成果一等奖、国家突出贡献中青年专家、当代中国法学名家等荣誉。著作有《中国行政法基本理论研究》、《中国特色政府法治论研究》、《改革开放我国公法成就》、《经济危机的公法应对》等。

王德瑞：男，1959 年生，2005 年 3 月-2010 年 11 月，任苏州华瑞会计师事务所主任会计师，2010 年 11 月至今任苏州华德瑞会计师事务所主任会计师，兼任吴江市台湾同胞投资企业协会顾问、吴江市外商投资企业协会顾问。著作有《走经济联合之路》。

虞卫兴：男，1966 年出生，本科，2005 年 10 月至 2008 年 3 月，历任亨通集团财务管理中心总监助理、副总监，亨通集团投资管理中心副总监，2013 年 1 月至今任亨通集团审计稽核部总审计师。

沈荣：男，1976 年生，本科，曾任亨通集团有限公司财务部助理会计、副主任，上海亨通光电科技有限公司财务部主办会计、副经理、经理，江苏亨通电力电缆有限公司财务部经理、高级经理，2013 年 7 月至今任亨通集团财务管理中心高级经理。

王锐：男，1975 年生，本科，2004 年 4 月进入公司工作，曾任江苏亨通光纤科技有限公司人力资源主管、主任、副经理等职务。2010 年 11 月任公司人力资源部经理至今。王锐先生于 2007、2008 年连续二年获得公司先进主任称号，2010 年和 2012 年获得公司优秀经理称号。

尹纪成：男，1973 年生，中共党员，大专学历，高级经济师。1992 年进入公司工作，先后担任了工段长、车间主任、生产部经理、副总经理、执行副总经理等管理职务，2013 年 4 月至今任公司总经理。尹纪成先生在公司经营和管理方面拥有丰富的经验和突出业绩，被公司多次被授予“突出贡献奖”、“优秀团支部书记”、“优秀经理”等荣誉称号。尹纪成先生还在通信行业内被评为“2009 年度中国信息产业年度新锐人物”、“2010 年度中国通信产业突出贡献奖”等多项行业殊荣。

江平：男，1964 年生，硕士，高级工程师，曾任江苏亨通光纤科技有限公司副总经理、2009 年至今任江苏亨通光电股份有限公司副总经理。江平先生长期从事光纤、光缆、以及光纤预制

棒的设备研发和管理工作的，其中有多项光缆设备研发成果获得省级科技进步奖，在光纤以及光纤预制棒研究方面有多项发明和实用新型专利，并荣获“苏州市跨世界人才”的荣誉称号。

沈新华：男，1964年生，研究生，高级经济师，曾任湖州金马无氧铜材厂副厂长、浙江华纺呢绒股份有限公司副总经理、浙江南方通信集团副总经理等职。2006年至今任江苏亨通光电股份有限公司副总经理。

王英明：男，1953年生，教授级高工，享受国务院特殊津贴，曾任烽火通信股份有限公司光缆研发部经理、线缆部副总工程师、江苏亨通光电股份有限公司副总工程师、总工程师等职，2011年至今任江苏亨通光电股份有限公司副总经理。

马建强：男，1972年生，本科，工程师，中共党员。曾任江苏亨通电力电缆有限公司副总助理、副总经理等职。2010年至今任江苏亨通光电股份有限公司副总经理。

尹红兵：男，1966年生，博士，1997年5月至2003年10月，曾任武汉烽火通信科技公司副总经理；2003年10月至2011年12月任江苏亨通光纤科技有限公司副总经理、总工程师等职。2011年12月至今，任公司副总经理。

江桦：男，1979年生，硕士，曾任苏州亨通铜材有限公司主办会计，江苏亨通线缆科技有限公司财务副经理、经理、亨通集团财务中心高级经理。2013年9月至今任公司财务总监。

王军：男，1971年生，博士、MBA。曾任成都人民商场（集团）股份有限公司董事会秘书兼投资发展部总经理、四川西部资源控股股份有限公司董事、副总经理、董事会秘书、浙江刚泰控股（集团）股份有限公司董事会秘书。2012年1月至今任江苏亨通光电股份有限公司董事会秘书。

薛梦驰：男，1972年生，硕士，高级工程师，硕士生导师。1999年至2011年7月，曾任大唐电信光缆厂质量部经理及副总工程师、成都大唐线缆有限公司总经理助理、副总经理、总工程师等职。2011年10月至今任公司总工程师。

张卫强（已离任）：男，1974年出生，本科，2002年至2013年3月，任公司商务部经理。先后获得吴江市劳动模范、吴江市星火科技带头人、吴江市青年岗位能手、吴江市优秀团书记等荣誉。

余东文（已离任）：男，1969年出生，本科，高级会计师，注册会计师（非执业），注册税务师（非执业）。曾任中国华源集团有限公司财务部部长助理、上海华源复合新材料有限公司总会计师、温州市冠盛汽车零部件集团股份有限公司财务总监。2009年5月至2013年9月，任公司财务总监。

姚央毛：男，1963年生，大专，历任吴江市色织化纤厂副厂长、亨通集团办公室主任、总裁助理、公司董事、董事会秘书等职，2012年1月至2013年4月任公司董事长助理。

二、 现任及报告期内离任董事、监事和高级管理人员的任职情况

（一） 在股东单位任职情况

任职人员姓名	股东单位名称	在股东单位担任的职务	任期起始日期	任期终止日期
崔根良	亨通集团有限公司	董事长、总裁、党委书记	1992年11月20日	
沈明权	亨通集团有限公司	物流管理中心总监	2012年1月1日	2016年12月31日
吴如其	亨通集团有限公司	行政管理总行总监	2011年10月18日	2016年10月17日
祝芹芳	亨通集团有限公司	总裁助理兼人资管理中心总监	2011年6月1日	2014年5月31日
虞卫兴	亨通集团有限公司	资产管理中心副总监	2011年11月20日	2016年11月19日
沈荣	亨通集团有限公司	财务管理中心高级	2012年1月1日	2016年12月31日

	司	经理		
钱建林	亨通集团有限公司	副总裁	2013 年 4 月 1 日	2016 年 3 月 31 日
姚央毛	亨通集团有限公司	资产管理中心副总监	2013 年 5 月 28 日	2016 年 5 月 27 日

(二) 在其他单位任职情况

任职人员姓名	其他单位名称	在其他单位担任的职务	任期起始日期	任期终止日期
陆德明	海南三亚学院	财经学院院长、教授	2007 年 8 月 1 日	
杨海坤	苏州大学	东吴比较法研究所所长、教授	1985 年 1 月 1 日	
王德瑞	苏州华瑞会计师事务所	主任会计师	2010 年 11 月 28 日	

三、 董事、监事、高级管理人员报酬情况

董事、监事、高级管理人员报酬的决策程序	经公司董事会薪酬与考核委员会核定。
董事、监事、高级管理人员报酬确定依据	公司年度经营考核指标。
董事、监事和高级管理人员报酬的应付报酬情况	经公司薪酬与考核委员会审议通过，根据 2013 年公司经营业绩及年初与公司管理层签订的经营目标责任议定书确定的绩效分配基数，确定 2013 年度高管人员薪酬、确定公司独立董事 2013 年度津贴为 6 万元；其它董事在各自任职单位领取报酬，不在公司领取董事职务津贴；公司监事在各自任职单位领取报酬，不在公司领取监事职务津贴。

四、 公司董事、监事、高级管理人员变动情况

姓名	担任的职务	变动情形	变动原因
江桦	财务总监	聘任	董事会聘任
沈荣	监事	聘任	监事会聘任
王锐	监事	聘任	职代会选任
江桦	监事	离任	工作变动
余东文	财务总监	离任	个人原因辞职
钱建林	总经理	离任	工作变动
尹纪成	总经理	聘任	董事会聘任
姚央毛	董事长助理	离任	工作变动
张卫强	监事	离任	工作变动

五、 母公司和主要子公司的员工情况

(一) 员工情况

母公司在职员工的数量	1,591
主要子公司在职员工的数量	5,201
在职员工的数量合计	6,792
母公司及主要子公司需承担费用的离退休职工人数	0

专业构成	
专业构成类别	专业构成人数
生产人员	4,690
销售人员	451
技术人员	787
财务人员	96
行政人员	491
管理人员	277
合计	6,792
教育程度	
教育程度类别	数量（人）
博士	4
硕士	75
本科	1,096
大专	1,685
中专及以下	3,932
合计	6,792

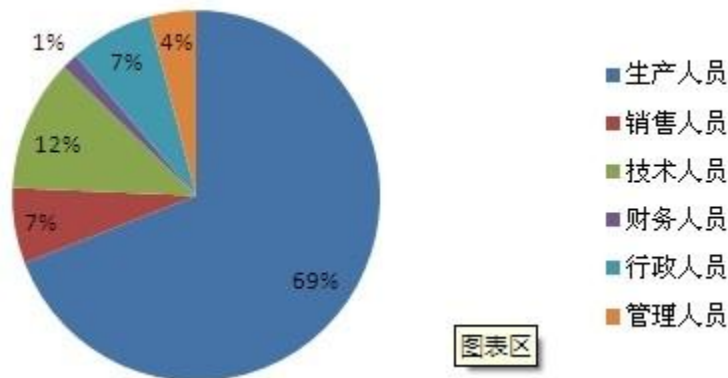
(二) 薪酬政策

2013 年公司推行了更具外部市场竞争力和内部公平性的薪酬激励体系优化工作，使薪酬资源进一步向关键岗位干部及核心骨干员工倾斜，进一步发挥了薪酬在引进人才、留住人才方面的激励作用。同时摸索完善了适应亨通光电管理的分配及激励政策。

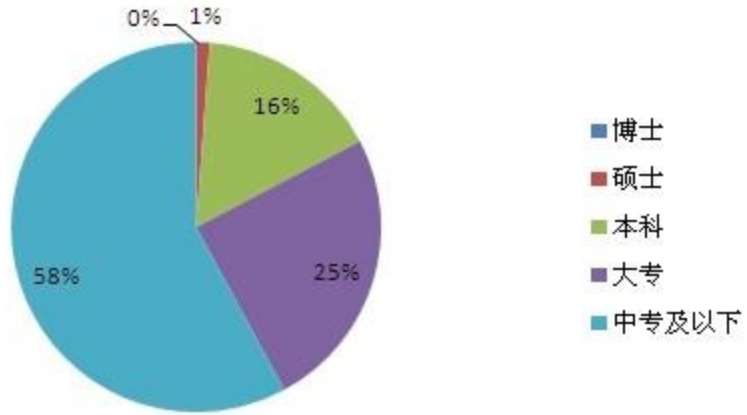
(三) 培训计划

公司建立了分层分类的培训体系，采取内训外训相结合的培训方式。内部培训包括各领域专业人员或优秀员工进行各类业务培训；外部培训如组织员工参加行业协会、监管部门组织的培训；同时组织各岗位员工积极参加岗位所需技术职业资格的学习及培训等。

(四) 专业构成统计图：



(五) 教育程度统计图：



第八节 公司治理

一、 公司治理及内幕知情人登记管理等相关情况说明

1、 公司治理的情况

报告期内，公司根据《公司法》、《上市公司治理准则》、《企业内部控制基本规范》等法律法规以及中国证监会、上海证券交易所关于公司治理的最新要求，不断完善公司法人治理结构，健全和执行公司内部控制体系，规范公司运作。公司股东大会、董事会、监事会及经理层之间权责明确，各司其职、各尽其责、相互制衡、相互协调。公司在股东与股东大会、控股股东与上市公司、董事与董事会、监事与监事会、绩效评价与激励约束机制、利益相关者、信息披露与透明度等主要治理方面均符合监管部门有关文件的要求，公司治理的实际状况与《公司法》和中国证监会相关规定的要求不存在差异。

2、 内幕知情人登记管理

报告期内，公司严格遵照《上市公司信息披露管理办法》、《上海证券交易所股票上市规则》等有关法律、法规和公司《章程》、公司《内幕信息知情人登记管理制度》的有关规定，从严进行了内幕信息的管控工作。公司对定期报告及其他涉及公司经营、财务或者对公司证券及其衍生品种在交易活动中的价格有重大影响的信息，均如实、完整记录其在公开前的报告、传递、编制、审核、披露各环节所有内幕信息知情人名单，以及知情人知悉内幕信息的时间等相关档案，供公司自查和相关监管机构查询。报告期内，公司切实履行了内幕信息登记管控工作的职责，有效规避了内幕交易，未出现内幕信息泄露的情况，保障了中小股东的权益。

二、 股东大会情况简介

会议届次	召开日期	会议议案名称	决议情况	决议刊登的指定网站的查询索引	决议刊登的披露日期
2013 年第一次临时股东大会	2013 年 1 月 12 日	1、关于与亨通集团有限公司拟共同出资设立亨通财务有限公司的议案。	本次股东大会所审议的议案均获得通过	www.sse.com.cn	2013 年 1 月 15 日
2012 年年度股东大会	2013 年 5 月 7 日	1、2012 年年度报告全文及摘要；2、2012 年度董事会工作报告；3、2012 年度监事会工作报告；4、2012 年度财务决算报告；5、关于 2012 年度利润分配及资本公	本次股东大会所审议的议案均获得通过。	www.sse.com.cn	2013 年 5 月 8 日

		<p>积金转增股本预案的议案；</p> <p>6、关于 2012 年度独立董事履职情况报告；</p> <p>7、关于 2012 年度董事、监事、高管人员薪酬的议案；</p> <p>8、关于 2012 年度奖励基金计提方案的议案；</p> <p>9、关于 2012 年关联交易及 2013 年度预计发生关联交易的议案；</p> <p>10、关于 2013 年度为控股子公司银行融资提供担保的议案；</p> <p>11、关于续聘立信会计师事务所（特殊普通合伙）为公司 2013 年度外部审计机构的议案。</p>			
2013 年第二次临时股东大会	2013 年 9 月 6 日	<p>1、关于公司符合非公开发行股票条件的议案；</p> <p>2、关于公司非公开发行股票方案的议案；</p> <p>3、关于公司非公开发行股票预案的议案；</p> <p>4、关于本次非公开发行股票募集资金使用的可行性报告的议案；</p> <p>5、关于前次募集资金使用情况报告的议案；</p> <p>6、关于公</p>	本次股东大会所审议的议案均获得通过	www.sse.com.cn	2013 年 9 月 7 日

		司非公开发行股票涉及关联交易事项的议案；7、关于同意<江苏亨通光电股份有限公司与亨通集团有限公司之附条件生效的以现金认购非公开发行股票股份的协议>的议案；8、关于提请股东大会同意亨通集团有限公司免于发出收购要约的议案；9、关于提请股东大会授权董事会全权办理非公开发行股票事项的议案；10、关于修订公司章程中经营范围的议案；11、关于监事变更的议案。			
2013 年第三次临时股东大会	2013 年 10 月 31 日	1、关于亨通财务有限公司与亨通集团有限公司之间金融服务日常关联交易的议案。	本次股东大会所审议的议案均获得通过	www.sse.com.cn	2013 年 11 月 1 日

1、2013 年第一次临时股东大会采用与会股东或股东代表现场投票表决方式召开，出席现场会议的股东或股东授权代表共计 2 名，代表公司股份 7,636,340 股，占本公司股份总数的 3.69%。安徽承义律师事务所律师出席了公司 2013 年第一次临时股东大会，并为本次会议出具了法律意见书。

2、2012 年度股东大会采用与会股东（股东代表）现场投票与网络投票相结合的表决方式召开，参加本次股东大会表决的股东及授权代表人数 172 人，代表股份 94,328,508 股，占公司总股本的 45.55%。参加本次股东大会表决的股东中，出席现场会议并投票的社会公众股股东及授权代表人数 2 人，代表股份 91,585,760 股，占公司总股本的 44.23%；参加网络投票的社会公众股股东人数 170 人，代表股份 2,742,748 股，占公司社会公众股股份总数的 1.32%。安徽承义律师事务所律师出席了公司 2012 年度股东大会，并为本次会议出具了法律意见书。

3、2013 年第二次临时股东大会采用与会股东（股东代表）现场投票与网络投票相结合的表决方式召开，参加本次股东大会表决的股东及授权代表人数 52 人，代表股份 93,228,907 股，占公司总股本的 45.02%。参加本次股东大会表决的股东中，出席现场会议并投票的社会公众股股

东及授权代表人数 2 人，代表股份 91,585,760 股，占公司总股本的 44.23%；参加网络投票的社会公众股股东人数 50 人，代表股份 1,643,147 股，占公司社会公众股股份总数的 0.79%。安徽承义律师事务所律师出席了公司 2013 年第二次临时股东大会，并为本次会议出具了法律意见书。

4、2013 年第三次临时股东大会采用与会股东或股东代表现场投票表决方式召开，出席现场会议的股东或股东授权代表共计 2 名，代表公司股份 7,287,040 股，占本公司股份总数的 3.52%。安徽承义律师事务所律师出席了公司 2013 年第三次临时股东大会，并为本次会议出具了法律意见书。

三、 董事履行职责情况

(一) 董事参加董事会和股东大会的情况

董事姓名	是否独立董事	参加董事会情况						参加股东大会情况
		本年应参加董事会次数	亲自出席次数	以通讯方式参加次数	委托出席次数	缺席次数	是否连续两次未亲自参加会议	出席股东大会的次数
高安敏	否	12	4	8	0	0	否	4
崔根良	否	12	3	8	1	0	否	3
钱建林	否	12	4	8	0	0	否	4
沈明权	否	12	4	8	0	0	否	4
吴如其	否	12	4	8	0	0	否	4
祝芹芳	否	12	3	8	1	0	否	3
陆德明	是	12	4	8	0	0	否	4
杨海坤	是	12	4	8	0	0	否	4
王德瑞	是	12	4	8	0	0	否	4

年内召开董事会会议次数	12
其中：现场会议次数	4
通讯方式召开会议次数	8
现场结合通讯方式召开会议次数	0

(二) 独立董事对公司有关事项提出异议的情况

报告期内，公司独立董事未对公司本年度的董事会议案及其他非董事会议案事项提出异议。

四、 董事会下设专门委员会在报告期内履行职责时所提出的重要意见和建议

江苏亨通光电股份有限公司董事会

审计委员会 2013 年度工作履职情况报告

公司董事会审计委员会根据上海证券交易所《关于做好上市公司 2013 年度报告的通知》以及《公司董事会审计委员会工作细则》的要求，督促并检查公司日常内部审计工作，定期了解公司财务状况和经营情况。审计委员会已根据公司实际情况，按照《江苏亨通光电股份有限公司内部审计制度》、《公司董事会审计委员会实施细则》等工作制度履行职责。

公司审计委员会根据与年审会计师事务所确定的公司 2013 年度审计工作安排计划，在年审会计师进场前认真审阅公司编制的财务会计报表，未发现重大错误和遗漏事项的发生，并同意提交给年审注册会计师。在年审过程中，审计委员会组织成员与年审会计师进行了沟通督促，

在会计师事务所出具审计报告初稿后，认真审查会计报表及附注，认为立信会计师事务所（特殊普通合伙）对公司 2013 年度审计工作给予了充分重视，在审计过程中尽职尽责，能够按照中国注册会计师审计准则要求，遵守会计师事务所的职业道德规范。客观、公正的对公司 2013 年会计报表发表了标准无保留意见。

江苏亨通光电股份有限公司董事会
审计委员会

江苏亨通光电股份有限公司董事会
薪酬与考核委员会 2013 年度履职情况报告

根据公司《董事会薪酬与考核委员会工作细则》，现将 2013 年度薪酬与考核委员会履职情况汇报如下：

公司对在公司担任管理职务的董事和高级管理人员实行年薪制，根据公司薪酬考核制度及 2013 年度生产经营情况，年薪与公司经营业绩以及个人工作绩效挂钩，每月按上年标准预支基本薪金，年终根据考核结果进行清算。

报告期末，根据公司 2013 年度主要财务指标和生产经营目标完成情况，以及公司有关董事、高级管理人员分管工作范围和主要职责，依照公司的绩效评价体系，对相关人员履职情况进行了年度绩效考核。

经对 2013 年度公司董事、高级管理人员考核所得薪酬情况进行审核后认为：2013 年度公司董事、高级管理人员年度薪酬的核定和发放，符合公司薪酬制度与绩效考核标准，是真实、有效的。

江苏亨通光电股份有限公司董事会
薪酬与考核委员会

五、 监事会发现公司存在风险的说明

监事会对报告期内的监督事项无异议。

六、 报告期内对高级管理人员的考评机制，以及激励机制的建立、实施情况

公司已初步建立高级管理人员的绩效评价体系，由董事会薪酬委员会按年度对公司高级管理人员的业绩和履职情况进行考评（副总经理先经总经理考评），并根据考评结果决定下一年度的年薪定级、岗位安排直至聘用与否。

公司正在按照市场化取向，逐步建立更加完善的激励和约束机制。公司制定了《江苏亨通光电股份有限公司奖励基金计提办法》，每年以净资产收益率达到 6% 作为提取奖励基金的起点，提取一定比例的奖励基金，将对高管人员进行奖励。

第九节 内部控制

一、 内部控制责任声明及内部控制制度建设情况

1、 董事会对于内部控制责任声明

按照企业内部控制规范体系的规定，建立健全和有效实施内部控制，评价其有效性，并如实披露内部控制评价报告是公司董事会的责任。监事会对董事会建立和实施内部控制进行监督。经理层负责组织领导企业内部控制的日常运行。公司董事会、监事会及董事、监事、高级管理人员保证本报告内容不存在任何虚假记载、误导性陈述或重大遗漏，并对报告内容的真实性、准确性和完整性承担个别及连带法律责任。

公司内部控制的目标是合理保证经营管理合法合规、资产安全、财务报告及相关信息真实完整，提高经营效率和效果，促进实现发展战略。由于内部控制存在的固有局限性，故仅能为实现上述目标提供合理保证。此外，由于情况的变化可能导致内部控制变得不恰当，或对控制政策和程序遵循的程度降低，根据内部控制评价结果推测未来内部控制的有效性具有一定的风险。

2、 内部控制建设情况

2013 年度公司在内控咨询专业机构的协助下，遵循《企业内部控制基本规范》及其配套指引和《中华人民共和国公司法》、《中华人民共和国会计法》、《中华人民共和国审计法》、《中华人民共和国证券法》等国家法律法规，建立了以风险管理为核心的内部控制体系。依据《企业内部控制基本规范》的内部环境、风险评估、控制活动、信息和沟通、内部监督等五要素要求，围绕公司战略目标，依托公司管理基础，总结和继承公司行之有效的管理方法和经验，编制了系统的、文本化的《企业内部控制手册》，为创建、运行及维护良好的公司内部控制体系提供了制度上的保证。

3、 内部控制评价结论

根据公司财务报告内部控制重大缺陷的认定情况，于内部控制评价报告基准日，不存在财务报告内部控制重大缺陷，董事会认为，公司已按照企业内部控制规范体系和相关规定的要求在所有重大方面保持了有效的财务报告内部控制。根据公司非财务报告内部控制重大缺陷认定情况，于内部控制评价报告基准日，公司未发现非财务报告内部控制重大缺陷。自内部控制评价报告基准日至内部控制评价报告发出日之间未发生影响内部控制有效性评价结论的因素。

公司 2013 年度内部控制评价报告详见上海证券交易所网站。

内部控制自我评价报告详见附件

二、 年度报告重大差错责任追究制度及相关执行情况说明

公司已建立年报信息披露重大差错责任追究制度，截止本报告出具日，公司在年报信息披露上不存在重大差错。

第十节 财务会计报告

公司年度财务报告已经立信会计师事务所（特殊普通合伙）注册会计师施国樑、陈昌平审计，并出具了标准无保留意见的审计报告。

一、 审计报告

审 计 报 告

信会师报字[2014]第 112287 号

江苏亨通光电股份有限公司全体股东：

我们审计了后附的江苏亨通光电股份有限公司（以下简称贵公司）财务报表，包括 2013 年 12 月 31 日的资产负债表和合并资产负债表、2013 年度的利润表和合并利润表、2013 年度的现金流量表和合并现金流量表、2013 年度的所有者权益变动表和合并所有者权益变动表以及财务报表附注。

一、管理层对财务报表的责任

编制和公允列报财务报表是贵公司管理层的责任。这种责任包括：（1）按照企业会计准则的规定编制财务报表，并使其实现公允反映；（2）设计、执行和维护必要的内部控制，以使财务报表不存在由于舞弊或错误导致的重大错报。

二、注册会计师的责任

我们的责任是在执行审计工作的基础上对财务报表发表审计意见。我们按照中国注册会计师审计准则的规定执行了审计工作。中国注册会计师审计准则要求我们遵守中国注册会计师职业道德守则，计划和执行审计工作以对财务报表是否不存在重大错报获取合理保证。

审计工作涉及实施审计程序，以获取有关财务报表金额和披露的审计证据。选择的审计程序取决于注册会计师的判断，包括对由于舞弊或错误导致的财务报表重大错报风险的评估。在进行风险评估时，注册会计师考虑与财务报表编制和公允列报相关的内部控制，以设计恰当的审计程序，但目的并非对内部控制的有效性发表意见。审计工作还包括评价管理层选用会计政策的恰当性和作出会计估计的合理性，以及评价财务报表的总体列报。

我们相信，我们获取的审计证据是充分、适当的，为发表审计意见提供了基础。

三、审计意见

我们认为，贵公司财务报表在所有重大方面按照企业会计准则的规定编制，公允反映了贵公司 2013 年 12 月 31 日的财务状况以及 2013 年度的经营成果和现金流量。

立信会计师事务所

中国注册会计师：

施国樑
 (特殊普通合伙)
 中国注册会计师:
 陈昌平

中国·上海 二〇一四年四月十八日

二、 财务报表

合并资产负债表
 2013 年 12 月 31 日

编制单位:江苏亨通光电股份有限公司

单位:元 币种:人民币

项目	附注	期末余额	年初余额
流动资产:			
货币资金		1,385,676,891.44	1,385,614,360.58
结算备付金			
拆出资金			
交易性金融资产			
应收票据		295,988,415.00	244,019,308.51
应收账款		2,170,668,219.11	2,037,810,262.69
预付款项		183,792,996.25	185,091,932.39
应收保费			
应收分保账款			
应收分保合同准备金			
应收利息			
应收股利			
其他应收款		131,623,022.36	123,491,909.91
买入返售金融资产			
存货		2,142,102,686.67	1,784,098,197.82
一年内到期的非流动资产			
其他流动资产		38,222,323.23	43,930,174.51
流动资产合计		6,348,074,554.06	5,804,056,146.41
非流动资产:			
发放委托贷款及垫款			
可供出售金融资产			
持有至到期投资			
长期应收款			

长期股权投资		264,864,477.31	238,911,750.95
投资性房地产			
固定资产		2,413,428,025.74	1,950,425,072.61
在建工程		551,158,962.33	746,237,872.51
工程物资			
固定资产清理			
生产性生物资产			
油气资产			
无形资产		345,249,255.91	351,476,794.39
开发支出			
商誉			
长期待摊费用		6,759,147.17	8,379,491.09
递延所得税资产		42,104,865.47	38,020,970.16
其他非流动资产		988,861.95	2,966,585.91
非流动资产合计		3,624,553,595.88	3,336,418,537.62
资产总计		9,972,628,149.94	9,140,474,684.03
流动负债:			
短期借款		4,075,067,927.86	3,531,413,689.06
向中央银行借款			
吸收存款及同业存放		38,132,181.41	
拆入资金			
交易性金融负债			
应付票据		670,666,983.13	839,912,332.27
应付账款		958,917,834.99	774,079,068.73
预收款项		165,221,023.99	117,375,006.23
卖出回购金融资产款			
应付手续费及佣金			
应付职工薪酬		128,375,020.54	100,157,246.03
应交税费		-21,061,498.94	9,549,472.80
应付利息		11,585,061.71	17,436,490.27
应付股利		5,476,600.06	2,430,279.68
其他应付款		10,359,415.84	89,893,441.89
应付分保账款			
保险合同准备金			
代理买卖证券款			
代理承销证券款			
一年内到期的非流动 负债		240,000,000.00	131,000,000.00

其他流动负债		9,980,000.00	4,320,000.00
流动负债合计		6,292,720,550.59	5,617,567,026.96
非流动负债:			
长期借款		455,521,376.87	591,142,124.00
应付债券			
长期应付款			
专项应付款		21,370,000.00	20,720,000.00
预计负债			
递延所得税负债		589,542.87	83,875.00
其他非流动负债		79,280,475.76	96,305,789.58
非流动负债合计		556,761,395.50	708,251,788.58
负债合计		6,849,481,946.09	6,325,818,815.54
所有者权益（或股东权益）:			
实收资本（或股本）		207,082,505.00	207,082,505.00
资本公积		874,755,118.48	893,015,063.28
减：库存股			
专项储备			
盈余公积		167,805,918.56	152,588,194.84
一般风险准备		8,550.28	
未分配利润		1,457,722,713.55	1,204,685,269.79
外币报表折算差额		-14,264.42	
归属于母公司所有者 权益合计		2,707,360,541.45	2,457,371,032.91
少数股东权益		415,785,662.40	357,284,835.58
所有者权益合计		3,123,146,203.85	2,814,655,868.49
负债和所有者权益 总计		9,972,628,149.94	9,140,474,684.03

法定代表人：尹纪成 主管会计工作负责人：尹纪成 会计机构负责人：江桦

母公司资产负债表

2013 年 12 月 31 日

编制单位：江苏亨通光电股份有限公司

单位：元 币种：人民币

项目	附注	期末余额	年初余额
流动资产:			
货币资金		248,166,365.59	306,353,123.94
交易性金融资产			
应收票据		79,204,695.42	21,755,625.52

应收账款		721,955,042.87	674,739,892.17
预付款项		93,668,090.43	98,458,811.84
应收利息			
应收股利			
其他应收款		289,419,906.56	95,164,435.36
存货		678,179,730.97	623,316,626.52
一年内到期的非流动资产			
其他流动资产			
流动资产合计		2,110,593,831.84	1,819,788,515.35
非流动资产：			
可供出售金融资产			
持有至到期投资			
长期应收款			
长期股权投资		2,418,844,697.64	1,799,963,317.65
投资性房地产			
固定资产		930,386,846.82	775,799,253.17
在建工程		58,147,904.62	169,846,141.04
工程物资			
固定资产清理			
生产性生物资产			
油气资产			
无形资产		60,124,943.42	61,577,597.90
开发支出			
商誉			
长期待摊费用			
递延所得税资产		16,303,827.97	13,195,517.57
其他非流动资产			
非流动资产合计		3,483,808,220.47	2,820,381,827.33
资产总计		5,594,402,052.31	4,640,170,342.68
流动负债：			
短期借款		1,572,162,421.37	992,791,533.64
交易性金融负债			
应付票据		427,373,132.22	318,857,389.25
应付账款		836,006,077.47	740,277,498.21
预收款项		59,844,750.53	56,407,197.19
应付职工薪酬		96,192,616.64	71,593,242.22
应交税费		2,060,111.59	11,457,539.34

应付利息		4,731,005.72	2,291,792.22
应付股利			
其他应付款		178,899,233.61	139,441,750.25
一年内到期的非流动负债		130,000,000.00	116,000,000.00
其他流动负债			
流动负债合计		3,307,269,349.15	2,449,117,942.32
非流动负债:			
长期借款		225,129,252.87	250,000,000.00
应付债券			
长期应付款			
专项应付款		14,950,000.00	14,000,000.00
预计负债			
递延所得税负债			
其他非流动负债		2,000,000.00	11,397,111.70
非流动负债合计		242,079,252.87	275,397,111.70
负债合计		3,549,348,602.02	2,724,515,054.02
所有者权益(或股东权益):			
实收资本(或股本)		207,082,505.00	207,082,505.00
资本公积		1,090,672,518.28	1,090,672,518.28
减:库存股			
专项储备			
盈余公积		145,160,321.77	129,942,598.05
一般风险准备			
未分配利润		602,138,105.24	487,957,667.33
所有者权益(或股东权益)合计		2,045,053,450.29	1,915,655,288.66
负债和所有者权益(或股东权益)总计		5,594,402,052.31	4,640,170,342.68

法定代表人:尹纪成 主管会计工作负责人:尹纪成 会计机构负责人:江桦

合并利润表
2013 年 1—12 月

单位:元 币种:人民币

项目	附注	本期金额	上期金额
一、营业总收入		8,590,657,453.09	7,804,275,590.55
其中:营业收入		8,586,533,223.84	7,804,275,590.55
利息收入		4,059,229.25	

已赚保费			
手续费及佣金收入		65,000.00	
二、营业总成本		8,297,053,260.42	7,566,694,443.67
其中：营业成本		6,857,997,775.61	6,268,060,441.37
利息支出		63,394.99	
手续费及佣金支出		3,850.90	
退保金			
赔付支出净额			
提取保险合同准备金净额			
保单红利支出			
分保费用			
营业税金及附加		29,680,799.41	28,860,617.11
销售费用		417,722,838.58	366,222,511.65
管理费用		664,155,258.15	577,147,107.02
财务费用		303,001,879.21	298,273,301.35
资产减值损失		24,427,463.57	28,130,465.17
加：公允价值变动收益（损失以“－”号填列）		-1,090,150.00	6,000.00
投资收益（损失以“－”号填列）		11,599,002.40	91,418,797.06
其中：对联营企业和合营企业的投资收益		12,888,754.12	-226,564.75
汇兑收益（损失以“－”号填列）			
三、营业利润（亏损以“－”号填列）		304,113,045.07	329,005,943.94
加：营业外收入		118,708,346.79	138,486,295.54
减：营业外支出		19,402,567.49	3,150,540.92
其中：非流动资产处置损失			
四、利润总额（亏损总额以“－”号填列）		403,418,824.37	464,341,698.56
减：所得税费用		76,709,507.83	67,258,399.85
五、净利润（净亏损以“－”号填列）		326,709,316.54	397,083,298.71
归属于母公司所有者的净利润		291,042,793.31	345,017,494.31
少数股东损益		35,666,523.23	52,065,804.40
六、每股收益：			
（一）基本每股收益		1.405	1.666
（二）稀释每股收益		1.405	1.666
七、其他综合收益		3,924,574.75	5,127,506.18
八、综合收益总额		330,633,891.29	402,210,804.89

归属于母公司所有者的综合收益总额		294,963,597.06	348,492,480.98
归属于少数股东的综合收益总额		35,670,294.23	53,718,323.91

法定代表人：尹纪成 主管会计工作负责人：尹纪成 会计机构负责人：江桦

母公司利润表
2013 年 1—12 月

单位：元 币种：人民币

项目	附注	本期金额	上期金额
一、营业收入		3,361,653,624.84	3,120,711,098.01
减：营业成本		2,742,430,889.14	2,572,015,158.27
营业税金及附加		9,132,223.49	4,422,226.10
销售费用		152,709,963.13	152,308,724.20
管理费用		219,748,767.04	186,042,660.48
财务费用		119,814,828.43	95,664,114.45
资产减值损失		3,856,209.45	14,193,326.69
加：公允价值变动收益（损失以“－”号填列）			
投资收益（损失以“－”号填列）		47,299,464.22	118,063,490.30
其中：对联营企业和合营企业的投资收益		12,859,007.75	-281,153.83
二、营业利润（亏损以“－”号填列）		161,260,208.38	214,128,378.12
加：营业外收入		29,108,940.63	12,286,091.59
减：营业外支出		9,630,757.43	564,952.33
其中：非流动资产处置损失		1,515,028.39	
三、利润总额（亏损总额以“－”号填列）		180,738,391.58	225,849,517.38
减：所得税费用		28,561,154.40	13,514,524.86
四、净利润（净亏损以“－”号填列）		152,177,237.18	212,334,992.52
五、每股收益：			
（一）基本每股收益		0.735	1.025
（二）稀释每股收益		0.735	1.025
六、其他综合收益			
七、综合收益总额		152,177,237.18	212,334,992.52

法定代表人：尹纪成 主管会计工作负责人：尹纪成 会计机构负责人：江桦

合并现金流量表
2013 年 1—12 月

单位:元 币种:人民币

项目	附注	本期金额	上期金额
一、经营活动产生的现金流量:			
销售商品、提供劳务收到的现金		9,647,883,196.89	8,405,188,126.44
客户存款和同业存放款项净增加额		38,132,181.41	
向中央银行借款净增加额			
向其他金融机构拆入资金净增加额			
收到原保险合同保费取得的现金			
收到再保险业务现金净额			
保户储金及投资款净增加额			
处置交易性金融资产净增加额			
收取利息、手续费及佣金的现金		4,124,229.25	
拆入资金净增加额			
回购业务资金净增加额			
收到的税费返还		10,472,457.78	15,486,853.64
收到其他与经营活动有关的现金		422,806,081.70	201,812,955.59
经营活动现金流入小计		10,123,418,147.03	8,622,487,935.67
购买商品、接受劳务支付的现金		8,144,125,651.14	6,338,767,830.00
客户贷款及垫款净增加额			
存放中央银行和同业款项净增加额		37,915,186.61	
支付原保险合同赔付款项的现金			
支付利息、手续费及		43,787.43	

佣金的现金			
支付保单红利的现金			
支付给职工以及为职工支付的现金		511,499,545.25	433,258,246.17
支付的各项税费		366,377,732.71	314,421,939.19
支付其他与经营活动有关的现金		950,775,374.48	844,602,591.74
经营活动现金流出小计		10,010,737,277.62	7,931,050,607.10
经营活动产生的现金流量净额		112,680,869.41	691,437,328.57
二、投资活动产生的现金流量：			
收回投资收到的现金		2,424,000.00	
取得投资收益收到的现金		800,000.00	93,864,000.00
处置固定资产、无形资产和其他长期资产收回的现金净额		35,604,594.41	74,641,615.35
处置子公司及其他营业单位收到的现金净额			
收到其他与投资活动有关的现金		25,838,907.39	31,124,253.67
投资活动现金流入小计		64,667,501.80	199,629,869.02
购建固定资产、无形资产和其他长期资产支付的现金		501,355,583.53	804,156,305.70
投资支付的现金		129,498,400.00	111,037,823.65
质押贷款净增加额			
取得子公司及其他营业单位支付的现金净额			
支付其他与投资活动有关的现金		38,233,888.28	7,623,688.76
投资活动现金流出小计		669,087,871.81	922,817,818.11
投资活动产生的现金流量净额		-604,420,370.01	-723,187,949.09
三、筹资活动产生的现金			

流量：			
吸收投资收到的现金		129,200,000.00	
其中：子公司吸收少数股东投资收到的现金			
取得借款收到的现金		6,046,050,488.37	7,600,686,363.22
发行债券收到的现金			
收到其他与筹资活动有关的现金		24,223,400.00	
筹资活动现金流入小计		6,199,473,888.37	7,600,686,363.22
偿还债务支付的现金		5,519,592,107.40	7,008,854,397.79
分配股利、利润或偿付利息支付的现金		378,527,640.44	365,110,993.36
其中：子公司支付给少数股东的股利、利润			
支付其他与筹资活动有关的现金		15,000,000.00	36,143,400.00
筹资活动现金流出小计		5,913,119,747.84	7,410,108,791.15
筹资活动产生的现金流量净额		286,354,140.53	190,577,572.07
四、汇率变动对现金及现金等价物的影响		-2,562,475.59	-1,147,099.10
五、现金及现金等价物净增加额		-207,947,835.66	157,679,852.45
加：期初现金及现金等价物余额		1,163,394,495.95	1,005,714,643.50
六、期末现金及现金等价物余额		955,446,660.29	1,163,394,495.95

法定代表人：尹纪成 主管会计工作负责人：尹纪成 会计机构负责人：江桦

母公司现金流量表

2013 年 1—12 月

单位：元 币种：人民币

项目	附注	本期金额	上期金额
一、经营活动产生的现金流量：			
销售商品、提供劳务收到的现金		3,731,109,954.29	3,446,684,220.35
收到的税费返还			8,371,196.63

收到其他与经营活动有关的现金		75,753,200.55	65,467,132.96
经营活动现金流入小计		3,806,863,154.84	3,520,522,549.94
购买商品、接受劳务支付的现金		3,043,689,781.04	2,747,512,363.36
支付给职工以及为职工支付的现金		133,352,627.12	106,534,984.11
支付的各项税费		97,194,375.21	54,546,644.40
支付其他与经营活动有关的现金		410,214,812.59	336,842,550.07
经营活动现金流出小计		3,684,451,595.96	3,245,436,541.94
经营活动产生的现金流量净额		122,411,558.88	275,086,008.00
二、投资活动产生的现金流量：			
收回投资收到的现金		2,424,000.00	
取得投资收益收到的现金		34,552,484.23	118,344,644.13
处置固定资产、无形资产和其他长期资产收回的现金净额		8,751,068.08	1,188,135.37
处置子公司及其他营业单位收到的现金净额			
收到其他与投资活动有关的现金			
投资活动现金流入小计		45,727,552.31	119,532,779.50
购建固定资产、无形资产和其他长期资产支付的现金		131,783,713.57	240,262,003.08
投资支付的现金		608,558,400.00	191,037,823.65
取得子公司及其他营业单位支付的现金净额			
支付其他与投资活动有关的现金			
投资活动现金流出小计		740,342,113.57	431,299,826.73

投资活动产生的现金流量净额		-694,614,561.26	-311,767,047.23
三、筹资活动产生的现金流量：			
吸收投资收到的现金			
取得借款收到的现金		2,386,966,280.30	2,140,339,330.89
发行债券收到的现金			
收到其他与筹资活动有关的现金			
筹资活动现金流入小计		2,386,966,280.30	2,140,339,330.89
偿还债务支付的现金		1,816,845,410.26	1,919,066,755.31
分配股利、利润或偿付利息支付的现金		143,868,007.63	120,329,708.97
支付其他与筹资活动有关的现金			
筹资活动现金流出小计		1,960,713,417.89	2,039,396,464.28
筹资活动产生的现金流量净额		426,252,862.41	100,942,866.61
四、汇率变动对现金及现金等价物的影响		-2,104,827.13	-471,736.07
五、现金及现金等价物净增加额		-148,054,967.10	63,790,091.31
加：期初现金及现金等价物余额		294,475,895.74	230,685,804.43
六、期末现金及现金等价物余额		146,420,928.64	294,475,895.74

法定代表人：尹纪成 主管会计工作负责人：尹纪成 会计机构负责人：江桦

合并所有者权益变动表
2013 年 1—12 月

单位:元 币种:人民币

项目	本期金额									
	归属于母公司所有者权益							少数股东权益	所有者权益合计	
	实收资本（或股本）	资本公积	减：库存股	专项储备	盈余公积	一般风险准备	未分配利润			其他
一、上年年末余额	207,082,505.00	893,015,063.28			152,588,194.84		1,204,685,269.79		357,284,835.58	2,814,655,868.49
加：会计政策变更										
期差错更正										
其他										
二、本年初余额	207,082,505.00	893,015,063.28			152,588,194.84		1,204,685,269.79		357,284,835.58	2,814,655,868.49

会计政策变更								
前期差错更正								
其他								
二、本年年 初余额	207,082,505.00	1,090,672,518.28			129,942,598.05		487,957,667.33	1,915,655,288.66
三、本期增 减变动金 额(减少以 “-”号填 列)					15,217,723.72		114,180,437.91	129,398,161.63
(一)净利 润							152,177,237.18	152,177,237.18
(二)其他 综合收益								
上述(一) 和(二)小 计							152,177,237.18	152,177,237.18
(三)所有 者投入和 减少资本								
1. 所有者 投入资本								
2. 股份支 付计入所 有者权益								

的金额								
3. 其他								
(四)利润分配					15,217,723.72		-37,996,799.27	-22,779,075.55
1. 提取盈余公积					15,217,723.72		-15,217,723.72	
2. 提取一般风险准备								
3. 对所有者(或股东)的分配							-22,779,075.55	-22,779,075.55
4. 其他								
(五)所有者权益内部结转								
1. 资本公积转增资本(或股本)								
2. 盈余公积转增资本(或股本)								
3. 盈余公积弥补亏损								
4. 其他								
(六)专项储备								

1. 本期提取								
2. 本期使用								
(七)其他								
四、本期期末余额	207,082,505.00	1,090,672,518.28			145,160,321.77		602,138,105.24	2,045,053,450.29

单位:元 币种:人民币

项目	上年同期金额							
	实收资本(或股本)	资本公积	减:库存股	专项储备	盈余公积	一般风险准备	未分配利润	所有者权益合计
一、上年年末余额	207,082,505.00	1,118,093,403.68			108,709,098.80		317,564,424.56	1,751,449,432.04
加: 会计政策变更								
前期差错更正								
其他								
二、本年初余额	207,082,505.00	1,118,093,403.68			108,709,098.80		317,564,424.56	1,751,449,432.04
三、本期增减变动金额(减少以“—”号填)		-27,420,885.40			21,233,499.25		170,393,242.77	164,205,856.62

列)								
(一)净利润							212,334,992.52	212,334,992.52
(二)其他综合收益								
上述(一)和(二)小计							212,334,992.52	212,334,992.52
(三)所有者投入和减少资本		-27,420,885.40						-27,420,885.40
1. 所有者投入资本								
2. 股份支付计入所有者权益的金额								
3. 其他		-27,420,885.40						-27,420,885.40
(四)利润分配					21,233,499.25	-41,941,749.75		-20,708,250.50
1. 提取盈余公积					21,233,499.25	-21,233,499.25		
2. 提取一般风险准备								
3. 对所有者(或股东)的分配							-20,708,250.50	-20,708,250.50
4. 其他								
(五)所有								

者权益内部结转								
1. 资本公积转增资本（或股本）								
2. 盈余公积转增资本（或股本）								
3. 盈余公积弥补亏损								
4. 其他								
（六）专项储备								
1. 本期提取								
2. 本期使用								
（七）其他								
四、本期期末余额	207,082,505.00	1,090,672,518.28			129,942,598.05		487,957,667.33	1,915,655,288.66

法定代表人：尹纪成 主管会计工作负责人：尹纪成 会计机构负责人：江桦

三、 公司基本情况

江苏亨通光电股份有限公司（以下简称“公司”）前身为吴江妙都光缆有限公司。一九九九年十二月八日经江苏省人民政府苏政复（1999）144 号文批准同意，改制为股份有限公司。公司经中国证券监督管理委员会证监发行字（2003）72 号文核准，于二零零三年八月七日通过上海证券交易所发行人民币普通股（A 股）3,500 万股，发行 A 股后总股本为 12,612 万元。公司股票于二零零三年八月在上海证券交易所上市。公司已于 2005 年 8 月 8 日完成股权分置改革。二零零六年十二月根据公司 2006 年第二次临时股东大会及第三届第三次董事会决议和修改后章程的规定，并经中国证券监督管理委员会证监发行字（2006）121 号文核准，通过非公开发行人民币普通股（A 股）4,000 万股，每股面值 1 元计增加注册资本人民币 4,000 万元，变更后的总股本为人民币 16,612 万元。公司营业执照注册号：320000000014108。所属行业为光缆制造行业，经营范围为光纤光缆、电力电缆、特种通信线缆、光纤预制棒、光纤拉丝、电源材料及附件、电子元器件、通信设备的制造、销售，废旧金属的收购，网络工程设计、安装，实业投资，自营和代理各类商品和技术的进出口业务。

公司于 2010 年 12 月 29 日收到中国证券监督管理委员会证监许可（2010）1925 号《关于核准江苏亨通光电股份有限公司发行股份购买资产的批复》，核准公司向亨通集团有限公司及崔根海、沈斌、施伟明、孙根荣、祝芹芳、钱瑞六名自然人合计发行 40,962,505 股股份购买相关资产。由公司发行 40,962,505 股，购买亨通集团有限公司持有的江苏亨通线缆科技有限公司 55.51% 的股权，购买崔根海、沈斌、施伟明、孙根荣、祝芹芳、钱瑞六名自然人持有的江苏亨通线缆科技有限公司 44.49% 的股权及购买亨通集团有限公司持有的江苏亨通电力电缆有限公司 75% 的股权。公司于 2011 年 1 月 1 日实施了发行股份及收购亨通线缆 100% 股权和亨通力缆 75% 股权，完成了同一控制下企业合并。

公司于 2011 年 1 月 21 日收到中国证券登记结算有限责任公司上海分公司出具的《证券变更登记证明》，向亨通集团有限公司及崔根海、沈斌、施伟明、孙根荣、祝芹芳、钱瑞六名自然人非公开发行 40,962,505 股已办理完毕股份登记手续。

公司于 2011 年 1 月 26 日在江苏省工商行政管理局办理了增加注册资本 40,962,505.00 元的登记手续，公司注册资本变更为 207,082,505.00 元。

本报告期公司股本未发生变化，截止 2013 年 12 月 31 日，股本总额为 207,082,505.00 元。

四、 公司主要会计政策、会计估计和前期差错：

（一） 财务报表的编制基础：

公司以持续经营为基础，根据实际发生的交易和事项，按照财政部于 2006 年 2 月 15 日颁布的《企业会计准则--基本准则》和 38 项具体会计准则、其后颁布的企业会计准则应用指南、企业会计准则解释及其他相关规定(以下合称“企业会计准则”)、以及中国证券监督管理委员会《公开发行证券的公司信息披露编报规则第 15 号--财务报告的一般规定》(2010 年修订)的披露规定编制财务报表。

（二） 遵循企业会计准则的声明：

本公司所编制的财务报表符合企业会计准则的要求，真实、完整地反映了公司的财务状况、经营成果、股东权益变动和现金流量等有关信息。

（三） 会计期间：

本公司会计年度自公历 1 月 1 日起至 12 月 31 日止。

（四） 记账本位币：

本公司的记账本位币为人民币。

(五) 同一控制下和非同一控制下企业合并的会计处理方法

1、 同一控制下企业合并

本公司在企业合并中取得的资产和负债，按照合并日在被合并方的账面价值计量。被合并各方采用的会计政策与本公司不一致的，本公司在合并日按照本公司会计政策进行调整，在此基础上按照调整后的账面价值确认。

在合并中取得的净资产账面价值与支付的合并对价账面价值（或发行股份面值总额）的差额，调整资本公积中的股本溢价，资本公积中的股本溢价不足冲减的，调整留存收益。

本公司为进行企业合并而发生的各项直接相关费用，包括为进行企业合并而支付的审计费用、评估费用、法律服务费等，于发生时计入当期损益。

企业合并中发行权益性证券发生的手续费、佣金等，抵减权益性证券溢价收入，溢价收入不足冲减的，冲减留存收益。

2、 非同一控制下的企业合并

本公司在购买日对作为企业合并对价付出的资产、发生或承担的负债按照公允价值计量。公允价值与其账面价值的差额，计入当期损益。

本公司在购买日对合并成本进行分配，确认所取得的被购买方各项可辨认资产、负债及或有负债的公允价值。

本公司对合并成本大于合并中取得的被购买方可辨认净资产公允价值份额的差额，确认为商誉；合并成本小于合并中取得的被购买方可辨认净资产公允价值份额的差额，经复核后，计入当期损益。

企业合并中取得的被购买方除无形资产外的其他各项资产（不仅限于被购买方原已确认的资产），其所带来的经济利益很可能流入本公司且公允价值能够可靠计量的，单独确认并按公允价值计量；公允价值能够可靠计量的无形资产，单独确认为无形资产并按公允价值计量；取得的被购买方除或有负债以外的其他各项负债，履行有关义务很可能导致经济利益流出本公司且公允价值能够可靠计量的，单独确认并按照公允价值计量；取得的被购买方或有负债，其公允价值能可靠计量的，单独确认为负债并按照公允价值计量。

本公司在企业合并中取得的被购买方的可抵扣暂时性差异，在购买日不符合递延所得税资产确认条件的，不予以确认。购买日后 12 个月内，如取得新的或进一步的信息表明购买日的相关情况已经存在，预期被购买方在购买日可抵扣暂时性差异带来的经济利益能够实现的，确认相关的递延所得税资产，同时减少商誉，商誉不足冲减的，差额部分确认为当期损益；除上述情况以外，确认与企业合并相关的递延所得税资产，计入当期损益。

非同一控制下企业合并，购买方为企业合并发生的审计、法律服务、评估咨询等中介费用以及其他相关管理费用，应当于发生时计入当期损益；购买方作为合并对价发行的权益性证券或债务性证券的交易费用，应当计入权益性证券或债务性证券的初始确认金额。

(六) 合并财务报表的编制方法：

1、 1、 合并范围

本公司合并财务报表的合并范围以控制为基础确定，所有子公司均纳入合并财务报表。

2、 合并程序

所有纳入合并财务报表合并范围的子公司所采用的会计政策、会计期间与本公司一致，如子公司采用的会计政策、会计期间与本公司不一致的，在编制合并财务报表时，按本公司的会计政策、会计期间进行必要的调整。对于非同一控制下企业合并取得的子公司，以购买日可辨认净资产公允价值为基础对其财务报表进行调整。合并财务报表以本公司及子公司的财务报表为基础，根据其他有关资料，按照权益法调整对子公司的长期股权投资后，由本公司编制。

合并财务报表时抵销本公司与各子公司、各子公司相互之间发生的内部交易对合并资产负债表、合并利润表、合并现金流量表、合并所有者权益变动表的影响。

子公司少数股东应占的权益和损益分别在合并资产负债表中所有者权益项目下和合并利润表中净利润项目下单独列示。子公司少数股东分担的当期亏损超过了少数股东在该子公司期初所有

者权益中所享有份额而形成的余额，冲减少数股东权益。

(1) 增加子公司

在报告期内，若因同一控制下企业合并增加子公司的，则调整合并资产负债表的期初数；将子公司合并当期期初至报告期末的收入、费用、利润纳入合并利润表；将子公司合并当期期初至报告期末的现金流量纳入合并现金流量表，同时对比较报表的相关项目进行调整，视同合并后的报告主体在以前期间一直存在。

在报告期内，若因非同一控制下企业合并增加子公司的，则不调整合并资产负债表期初数；将子公司自购买日至报告期末的收入、费用、利润纳入合并利润表；该子公司自购买日至报告期末的现金流量纳入合并现金流量表。通过多次交易分步实现非同一控制下企业合并时，对于购买日之前持有的被购买方的股权，本公司按照该股权在购买日的公允价值进行重新计量，公允价值与其账面价值的差额计入当期投资收益。购买日之前持有的被购买方的股权涉及其他综合收益的，与其相关的其他综合收益转为购买日所属当期投资收益。

(2) 处置子公司

①一般处理方法

在报告期内，本公司处置子公司，则该子公司期初至处置日的收入、费用、利润纳入合并利润表；该子公司期初至处置日的现金流量纳入合并现金流量表。因处置部分股权投资或其他原因丧失了对原有子公司控制权时，对于处置后的剩余股权投资，本公司按照其在丧失控制权日的公允价值进行重新计量。处置股权取得的对价与剩余股权公允价值之和，减去按原持股比例计算应享有原有子公司自购买日开始持续计算的净资产的份额之间的差额，计入丧失控制权当期的投资收益。与原有子公司股权投资相关的其他综合收益，在丧失控制权时转为当期投资收益。

②分步处置子公司

通过多次交易分步处置对子公司股权投资直至丧失控制权的，处置对子公司股权投资的各项交易的条款、条件以及经济影响符合以下一种或多种情况，通常表明应将多次交易事项作为一揽子交易进行会计处理：

- i. 这些交易是同时或者在考虑了彼此影响的情况下订立的；
- ii. 这些交易整体才能达成一项完整的商业结果；
- iii. 一项交易的发生取决于其他至少一项交易的发生；
- iv. 一项交易单独看是不经济的，但是和其他交易一并考虑时是经济的。

处置对子公司股权投资直至丧失控制权的各项交易属于一揽子交易的，本公司将各项交易作为一项处置子公司并丧失控制权的交易进行会计处理；但是，在丧失控制权之前每一次处置价款与处置投资对应的享有该子公司净资产份额的差额，在合并财务报表中确认为其他综合收益，在丧失控制权时一并转入丧失控制权当期的损益。

处置对子公司股权投资直至丧失控制权的各项交易不属于一揽子交易的，在丧失控制权之前，按“不丧失控制权的情况下部分处置对子公司的股权投资”进行会计处理；在丧失控制权时，按处置子公司“一般处理方法”进行会计处理。

(3) 购买子公司少数股权

本公司因购买少数股权新取得的长期股权投资与按照新增持股比例计算应享有子公司自购买日（或合并日）开始持续计算的可辨认净资产份额之间的差额，调整合并资产负债表中的资本公积中的股本溢价，资本公积中的股本溢价不足冲减的，调整留存收益。

(4) 不丧失控制权的情况下部分处置对子公司的股权投资

在不丧失控制权的情况下因部分处置对子公司的股权投资而取得的处置价款与处置长期股权投资相对应享有子公司净资产份额的差额，调整合并资产负债表中的资本公积中的股本溢价，资本公积中的股本溢价不足冲减的，调整留存收益。

(5) 委托、受托经营企业控制权归属的判断原则：

公司按照与交易对方签订的委托、受托经营合同或协议相关对控制权的约定，并结合实质重于形式的原则综合判断控制权归属。

2013 年 8 月 12 日，公司与凯莱国际酒店管理（北京）有限公司签订《酒店前期技术服务及委

托经营合同》，将子公司苏州亨通凯莱度假酒店有限公司委托凯莱国际酒店管理，委托管理期限为 10 年，分成二个阶段，第一个阶段自酒店拟开业日期 2014 年 3 月 31 日起至 2019 年 3 月 30 日止，第二阶段自 2019 年 3 月 31 日起至 2024 年 3 月 30 日止。酒店延期开业的，则委托管理期限的起点按照实际开业日期起算。酒店试运行的视同开业（注：由双方共同界定试运行日期）合同任何一方在第一阶段届满前 3 个月向另一方发出书面通知，则第二阶段的合作方式将由委托管理更改为特许经营。

根据《酒店前期技术服务及委托经营合同》及其补充协议、亨通凯莱有关内部管理制度的规定：

- 1、 第三年的经营预算根据公司委托管理酒店第一、第二年的实际经营情况制定，由双方协商确认。在公司委托管理酒店第一、第二年不进行业绩考核，从第三年起，对经营预算进行考核，以后每年上浮经营性预算收入的 5%，连续三年不能达到当年经营预算的 80%，公司有权解除委托管理关系。
- 2、 拟定租金和服务的收费标准（包括定价方针），报经公司批准；
- 3、 亨通凯莱签订重大合同（10 万元以上）之前须获得公司的同意；
- 4、 公司每年支付凯莱国际基本管理费 50 万元，亨通凯莱预算内的盈亏由公司承担，奖励管理费：按照每一营业年度酒店经营所得的总经营毛利润的 5% 的标准支付；
- 5、 亨通凯莱全部费用支出、资产购置须由双方派出的管理人员共同签字。

从以上方面，公司拥有亨通凯莱的财务和经营决策权。

根据合同的以上条款，公司所拥有的对亨通凯莱的财务和经营决策权并不因委托经营而转移，亨通凯莱仍纳入公司合并报表。

(七) 现金及现金等价物的确定标准：

在编制现金流量表时，将本公司库存现金以及可以随时用于支付的存款确认为现金。将同时具备期限短（从购买日起三个月内到期）、流动性强、易于转换为已知现金、价值变动风险很小四个条件的投资，确定为现金等价物。

(八) 外币业务和外币报表折算：

1、 外币业务

外币业务采用交易发生日的即期汇率作为折算汇率将外币金额折合成人民币记账。

外币货币性项目余额按资产负债表日即期汇率折算，由此产生的汇兑差额，除属于与购建符合资本化条件的资产相关的外币专门借款产生的汇兑差额按照借款费用资本化的原则处理外，均计入当期损益。以历史成本计量的外币非货币性项目，仍采用交易发生日的即期汇率折算，不改变其记账本位币金额。以公允价值计量的外币非货币性项目，采用公允价值确定日的即期汇率折算，由此产生的汇兑差额计入当期损益或资本公积。

2、 外币财务报表的折算

资产负债表中的资产和负债项目，采用资产负债表日的即期汇率折算；所有者权益项目除“未分配利润”项目外，其他项目采用发生时的即期汇率折算。利润表中的收入和费用项目，采用交易发生日的即期汇率折算。按照上述折算产生的外币财务报表折算差额，在资产负债表所有者权益项目下单独列示。

处置境外经营时，将资产负债表中所有者权益项目下列示的、与该境外经营相关的外币财务报表折算差额，自所有者权益项目转入处置当期损益；部分处置境外经营的，按处置的比例计算处置部分的外币财务报表折算差额，转入处置当期损益。

(九) 金融工具：

金融工具包括金融资产、金融负债和权益工具。

1、 金融工具的分类

管理层按照取得持有金融资产和承担金融负债的目的，将其划分为：以公允价值计量且其变动计入当期损益的金融资产或金融负债，包括交易性金融资产或金融负债和直接指定为以公允价

值计量且其变动计入当期损益的金融资产或金融负债；持有至到期投资；贷款；应收款项；可供出售金融资产；其他金融负债等。

2、金融工具的确认依据和计量方法

(1) 以公允价值计量且其变动计入当期损益的金融资产（金融负债）

取得时以公允价值（扣除已宣告但尚未发放的现金股利或已到付息期但尚未领取的债券利息）作为初始确认金额，相关的交易费用计入当期损益。

持有期间将取得的利息或现金股利确认为投资收益，期末将公允价值变动计入当期损益。

处置时，其公允价值与初始入账金额之间的差额确认为投资收益，同时调整公允价值变动损益。

(2) 持有至到期投资

取得时按公允价值（扣除已到付息期但尚未领取的债券利息）和相关交易费用之和作为初始确认金额。

持有期间按照摊余成本和实际利率计算确认利息收入，计入投资收益。实际利率在取得时确定，在该预期存续期间或适用的更短期间内保持不变。

处置时，将所取得价款与该投资账面价值之间的差额计入投资收益。

(3) 应收款项和贷款

公司对外销售商品或提供劳务形成的应收债权，以及公司持有的其他企业的不包括在活跃市场上有报价的债务工具的债权，包括应收账款、其他应收款等，以向购货方应收的合同或协议价款作为初始确认金额；具有融资性质的，按其现值进行初始确认。

公司下属财务公司的贷款指按约定利率和期限对借款人提供货币资金形成的应收债权，以向借款人应收的合同或协议价款作为初始确认金额。

收回或处置时，将取得的价款与该应收款项账面价值之间的差额计入当期损益。

(4) 可供出售金融资产

取得时按公允价值（扣除已宣告但尚未发放的现金股利或已到付息期但尚未领取的债券利息）和相关交易费用之和作为初始确认金额。

持有期间将取得的利息或现金股利确认为投资收益。期末以公允价值计量且将公允价值变动计入资本公积（其他资本公积）。

处置时，将取得的价款与该金融资产账面价值之间的差额，计入投资损益；同时，将原直接计入所有者权益的公允价值变动累计额对应处置部分的金额转出，计入投资损益。

(5) 其他金融负债

按其公允价值和相关交易费用之和作为初始确认金额。采用摊余成本进行后续计量。

3、金融资产转移的确认依据和计量方法

公司发生金融资产转移时，如已将金融资产所有权上几乎所有的风险和报酬转移给转入方，则终止确认该金融资产；如保留了金融资产所有权上几乎所有的风险和报酬的，则不终止确认该金融资产。

在判断金融资产转移是否满足上述金融资产终止确认条件时，采用实质重于形式的原则。公司将金融资产转移区分为金融资产整体转移和部分转移。金融资产整体转移满足终止确认条件的，将下列两项金额的差额计入当期损益：

(1) 所转移金融资产的账面价值；

(2) 因转移而收到的对价，与原直接计入所有者权益的公允价值变动累计额（涉及转移的金融资产为可供出售金融资产的情形）之和。

金融资产部分转移满足终止确认条件的，将所转移金融资产整体的账面价值，在终止确认部分和未终止确认部分之间，按照各自的相对公允价值进行分摊，并将下列两项金额的差额计入当期损益：

(1) 终止确认部分的账面价值；

(2) 终止确认部分的对价，与原直接计入所有者权益的公允价值变动累计额中对应终止确认部分的金额（涉及转移的金融资产为可供出售金融资产的情形）之和。

金融资产转移不满足终止确认条件的，继续确认该金融资产，所收到的对价确认为一项金融负

债。

4、 金融负债终止确认条件

金融负债的现时义务全部或部分已经解除的，则终止确认该金融负债或其一部分；本公司若与债权人签定协议，以承担新金融负债方式替换现存金融负债，且新金融负债与现存金融负债的合同条款实质上不同的，则终止确认现存金融负债，并同时确认新金融负债。

对现存金融负债全部或部分合同条款作出实质性修改的，则终止确认现存金融负债或其一部分，同时将修改条款后的金融负债确认为一项新金融负债。

金融负债全部或部分终止确认时，终止确认的金融负债账面价值与支付对价（包括转出的非现金资产或承担的新金融负债）之间的差额，计入当期损益。

本公司若回购部分金融负债的，在回购日按照继续确认部分与终止确认部分的相对公允价值，将该金融负债整体的账面价值进行分配。分配给终止确认部分的账面价值与支付的对价（包括转出的非现金资产或承担的新金融负债）之间的差额，计入当期损益。

5、 金融资产和金融负债公允价值的确定方法

本公司采用公允价值计量的金融资产和金融负债全部直接参考活跃市场中的报价。

6、 金融资产（不含应收款项和贷款）减值准备计提

除以公允价值计量且其变动计入当期损益的金融资产外，本公司于资产负债表日对金融资产的账面价值进行检查，如果有客观证据表明某项金融资产发生减值的，计提减值准备。

（1）可供出售金融资产的减值准备：

期末如果可供出售金融资产的公允价值发生严重下降，或在综合考虑各种相关因素后，预期这种下降趋势属于非暂时性的，就认定其已发生减值，将原直接计入所有者权益的公允价值下降形成的累计损失一并转出，确认减值损失。

对于已确认减值损失的可供出售债务工具，在随后的会计期间公允价值已上升且客观上与确认原减值损失确认后发生的事项有关的，原确认的减值损失予以转回，计入当期损益。

可供出售权益工具投资发生的减值损失，不得通过损益转回。

（2）持有至到期投资的减值准备：

持有至到期投资减值损失的计量比照应收款项减值损失计量方法处理。

（十） 应收款项：

1、 单项金额重大并单项计提坏账准备的应收款项：

单项金额重大的判断依据或金额标准	单项金额重大的判断依据或金额标准：应收款项余额前五名。
单项金额重大并单项计提坏账准备的计提方法	单独进行减值测试，如有客观证据表明其已发生减值，按预计未来现金流量现值低于其账面价值的差额计提坏账准备，计入当期损益。单独测试未发生减值的应收款项，将其归入相应组合计提坏账准备。

2、 按组合计提坏账准备应收款项：

确定组合的依据：	
组合名称	依据
账龄分析组合	已单独计提坏账准备的应收款项外，公司根据以前年度按账龄段划分的类似信用风险特征应收款项组合的实际损失率为基础，结合现时情况确定坏账准备计提的比例。
合并抵销特征组合	按公司合并范围内成员企业之间的应收款项划分组合，该等应收款项在合并报表中均予以抵销。
按组合计提坏账准备的计提方法：	

组合名称	计提方法
账龄分析组合	账龄分析法
合并抵销特征组合	其他方法

组合中，采用账龄分析法计提坏账准备的：

账龄	应收账款计提比例说明	其他应收款计提比例说明
1 年以内（含 1 年）	5%	5%
1—2 年	10%	10%
2—3 年	30%	30%
3 年以上	50%-100%	50%-100%

组合中，采用其他方法计提坏账准备的：

组合名称	方法说明
合并抵销特征组合	对纳入合并报表范围内的成员企业之间的应收款项单独进行减值测试。如有客观证据表明其发生了减值的，根据其未来现金流量现值低于其账面价值的差额，确认减值损失，计提坏账准备。经减值测试后，预计未来现金流量净值不低于其账面价值的，根据以前年度此类应收款项实际损失为零的情况，不再计提坏账准备。

3、 单项金额虽不重大但单项计提坏账准备的应收账款：

单项计提坏账准备的理由	单项金额虽不重大但有客观证据表明发生了减值。
坏账准备的计提方法	个别认定法，按预计未来现金流量现值低于其账面价值的差额计提坏账准备。

(十一) 存货：

1、 存货的分类

存货分类为：原材料、包装物、库存商品、在产品、发出商品、委托加工物资、低值易耗品等。

2、 发出存货的计价方法

加权平均法

3、 存货可变现净值的确定依据及存货跌价准备的计提方法

期末对存货进行全面清查后，按存货的成本与可变现净值孰低提取或调整存货跌价准备。

产成品、库存商品和用于出售的材料等直接用于出售的商品存货，在正常生产经营过程中，以该存货的估计售价减去估计的销售费用和相关税费后的金额，确定其可变现净值；需要经过加工的材料存货，在正常生产经营过程中，以所生产的产成品的估计售价减去至完工时估计将要发生的成本、估计的销售费用和相关税费后的金额，确定其可变现净值；为执行销售合同或者劳务合同而持有的存货，其可变现净值以合同价格为基础计算，若持有存货的数量多于销售合同订购数量的，超出部分的存货的可变现净值以一般销售价格为基础计算。

期末按照单个存货项目计提存货跌价准备；但对于数量繁多、单价较低的存货，按照存货类别计提存货跌价准备；与在同一地区生产和销售的产品系列相关、具有相同或类似最终用途或目的，且难以与其他项目分开计量的存货，则合并计提存货跌价准备。

以前减记存货价值的影响因素已经消失的，减记的金额予以恢复，并在原已计提的存货跌价准

备金额内转回，转回的金额计入当期损益。

除有明确证据表明资产负债表日市场价格异常外，存货项目的可变现净值以资产负债表日市场价格为基础确定。

资产负债表日市场价格异常的判断依据为：

本期期末存货项目的可变现净值以资产负债表日市场价格为基础确定。

4、 存货的盘存制度

永续盘存制

5、 低值易耗品和包装物的摊销方法

(1) 低值易耗品

一次摊销法

(2) 包装物

一次摊销法

(十二) 长期股权投资：

1、 投资成本确定

(1) 企业合并形成的长期股权投资

同一控制下的企业合并：公司以支付现金、转让非现金资产或承担债务方式以及以发行权益性证券作为合并对价的，在合并日按照取得被合并方所有者权益账面价值的份额作为长期股权投资的初始投资成本。长期股权投资初始投资成本与支付合并对价之间的差额，调整资本公积中的股本溢价；资本公积中的股本溢价不足冲减的，调整留存收益。合并发生的各项直接相关费用，包括为进行合并而支付的审计费用、评估费用、法律服务费用等，于发生时计入当期损益。非同一控制下的企业合并：公司按照购买日确定的合并成本作为长期股权投资的初始投资成本。合并成本为购买日购买方为取得对被购买方的控制权而付出的资产、发生或承担的负债以及发行的权益性证券的公允价值。购买方为企业合并而发生的审计、法律服务、评估咨询等中介费用以及其他相关管理费用于发生时计入当期损益；购买方作为合并对价发行的权益性证券或债务性证券的交易费用，计入权益性证券或债务性证券的初始确认金额。通过多次交易分步实现的非同一控制下企业合并，以购买日之前所持被购买方的股权投资的账面价值与购买日新增投资成本之和，作为该项投资的初始投资成本。本公司将合并协议约定的或有对价作为企业合并转移对价的一部分，按照其在购买日的公允价值计入企业合并成本。

(2) 其他方式取得的长期股权投资

以支付现金方式取得的长期股权投资，按照实际支付的购买价款作为初始投资成本。

以发行权益性证券取得的长期股权投资，按照发行权益性证券的公允价值作为初始投资成本。

投资者投入的长期股权投资，按照投资合同或协议约定的价值（扣除已宣告但尚未发放的现金股利或利润）作为初始投资成本，但合同或协议约定价值不公允的除外。

在非货币性资产交换具备商业实质和换入资产或换出资产的公允价值能够可靠计量的前提下，非货币性资产交换换入的长期股权投资以换出资产的公允价值为基础确定其初始投资成本，除非有确凿证据表明换入资产的公允价值更加可靠；不满足上述前提的非货币性资产交换，以换出资产的账面价值和应支付的相关税费作为换入长期股权投资的初始投资成本。

通过债务重组取得的长期股权投资，其初始投资成本按照公允价值为基础确定。

2、 后续计量及损益确认方法

(1) 后续计量

公司对子公司的长期股权投资，采用成本法核算，编制合并财务报表时按照权益法进行调整。

对被投资单位不具有共同控制或重大影响，并且在活跃市场中没有报价、公允价值不能可靠计量的长期股权投资，采用成本法核算。

对被投资单位具有共同控制或重大影响的长期股权投资，采用权益法核算。初始投资成本大于投资时应享有被投资单位可辨认净资产公允价值份额的差额，不调整长期股权投资的初始投资成本；初始投资成本小于投资时应享有被投资单位可辨认净资产公允价值份额的差额，计入当期损益。

被投资单位除净损益以外所有者权益其他变动的处理：对于被投资单位除净损益以外所有者权益的其他变动，在持股比例不变的情况下，公司按照持股比例计算应享有或承担的部分，调整长期股权投资的账面价值，同时增加或减少资本公积（其他资本公积）。

（2）损益确认

成本法下，除取得投资时实际支付的价款或对价中包含的已宣告但尚未发放的现金股利或利润外，公司按照享有被投资单位宣告发放的现金股利或利润确认投资收益。

权益法下，在被投资单位账面净利润的基础上考虑：被投资单位与本公司采用的会计政策及会计期间不一致，按本公司的会计政策及会计期间对被投资单位财务报表进行调整；以取得投资时被投资单位固定资产、无形资产的公允价值为基础计提的折旧额或摊销额以及有关资产减值准备金额等对被投资单位净利润的影响；对本公司与联营企业及合营企业之间发生的未实现内部交易予以抵销等事项的适当调整后，确认应享有或应负担被投资单位的净利润或净亏损。

在公司确认应分担被投资单位发生的亏损时，按照以下顺序进行处理：首先，冲减长期股权投资的账面价值。其次，长期股权投资的账面价值不足以冲减的，以其他实质上构成对被投资单位净投资的长期权益账面价值为限继续确认投资损失，冲减长期应收项目等的账面价值。最后，经过上述处理，按照投资合同或协议约定企业仍承担额外义务的，按预计承担的义务确认预计负债，计入当期投资损失。被投资单位以后期间实现盈利的，公司在扣除未确认的亏损分担额后，按与上述相反的顺序处理，减记已确认预计负债的账面余额、恢复其他实质上构成对被投资单位净投资的长期权益及长期股权投资的账面价值，同时确认投资收益。

在持有投资期间，被投资单位能够提供合并财务报表的，应当以合并财务报表中的净利润和其他权益变动为基础进行核算。

（3）长期股权投资的处置

处置长期股权投资，其账面价值与实际取得价款的差额，计入当期损益。采用权益法核算的长期股权投资，因被投资单位除净损益以外所有者权益的其他变动而计入所有者权益的，处置该项投资时将原计入所有者权益的部分按相应比例转入当期损益。

因处置部分股权投资或其他原因丧失了对原有子公司控制权的，对于剩余股权，按其账面价值确认为长期股权投资或其他相关金融资产。处置后的剩余股权能够对原有子公司实施共同控制或重大影响的，首先按处置或收回投资的比例结转应终止确认的长期股权投资成本。在此基础上，比较剩余的长期股权投资成本与按照剩余持股比例计算原投资时应享有被投资单位可辨认净资产公允价值的份额，属于投资作价中体现的商誉部分，不调整长期股权投资的账面价值；属于投资成本小于原投资时应享有被投资单位可辨认净资产公允价值份额的，在调整长期股权投资成本的同时调整留存收益。对于原取得投资后至因处置投资导致转变为权益法核算之间被投资单位实现净损益中应享有的份额，一方面调整长期股权投资的账面价值，同时对于原取得投资时至处置投资当期期初被投资单位实现的净损益（扣除已发放及已宣告发放的现金股利和利润）中应享有的份额，调整留存收益，对于处置投资当期期初至处置投资之日被投资单位实现的净损益中享有的份额，调整当期损益；其他原因导致被投资单位所有者权益变动中应享有的份额，在调整长期股权投资账面价值的同时，计入资本公积（其他资本公积）。

3、 确定对被投资单位具有共同控制、重大影响的依据

共同控制，是指按照合同约定对某项经济活动所共有的控制，仅在与该项经济活动相关的重要财务和经营决策需要分享控制权的投资方一致同意时存在。投资企业与其他方对被投资单位实施共同控制的，被投资单位为其合营企业。

重大影响，是指对一个企业的财务和经营决策有参与决策的权力，但并不能够控制或者与其他方一起共同控制这些政策的制定。投资企业能够对被投资单位施加重大影响的，被投资单位为

其联营企业。

4、 减值测试方法及减值准备计提方法

重大影响以下的、在活跃市场中没有报价、公允价值不能可靠计量的长期股权投资，其减值损失是根据其账面价值与按类似金融资产当时市场收益率对未来现金流量折现确定的现值之间的差额进行确定。

除因企业合并形成的商誉以外的存在减值迹象的其他长期股权投资，如果可收回金额的计量结果表明，该长期股权投资的可收回金额低于其账面价值的，将差额确认为减值损失。

长期股权投资减值损失一经确认，不再转回。

(十三) 固定资产：

1、 固定资产确认条件、计价和折旧方法：

固定资产是指为生产商品、提供劳务、出租或经营管理而持有的，使用年限超过一年，单位价值较高的有形资产。

固定资产以取得时的实际成本入账，并从其达到预定可使用状态的次月起，采用直线法(年限平均法)提取折旧。

2、 各类固定资产的折旧方法：

类别	折旧年限（年）	残值率（%）	年折旧率（%）
房屋及建筑物	15-30	3-5	3.17-6.47
机器设备	5-12.2	3-5	7.79-19.40
运输设备	5-5.3	3-5	17.92-19.40
其他设备	3-5	3-5	19.00-32.33
固定资产装修	5	5	19.00

3、 固定资产的减值测试方法、减值准备计提方法

公司在每期末判断固定资产是否存在可能发生减值的迹象。

固定资产存在减值迹象的，估计其可收回金额。可收回金额根据固定资产的公允价值减去处置费用后的净额与固定资产预计未来现金流量的现值两者之间较高者确定。

当固定资产的可收回金额低于其账面价值的，将固定资产的账面价值减记至可收回金额，减记的金额确认为固定资产减值损失，计入当期损益，同时计提相应的固定资产减值准备。

固定资产减值损失确认后，减值固定资产的折旧在未来期间作相应调整，以使该固定资产在剩余使用寿命内，系统地分摊调整后的固定资产账面价值（扣除预计净残值）。

固定资产的减值损失一经确认，在以后会计期间不再转回。

有迹象表明一项固定资产可能发生减值的，企业以单项固定资产为基础估计其可收回金额。企业难以对单项固定资产的可收回金额进行估计的，以该固定资产所属的资产组为基础确定资产组的可收回金额。

4、 融资租入固定资产的认定依据、计价方法

公司与租赁方所签订的租赁协议条款中规定了下列条件之一的，确认为融资租入资产：

- （1）租赁期满后租赁资产的所有权归属于本公司；
- （2）公司具有购买资产的选择权，购买价款远低于行使选择权时该资产的公允价值；
- （3）租赁期占所租赁资产使用寿命的大部分；
- （4）租赁开始日的最低租赁付款额现值，与该资产的公允价值不存在较大的差异。

公司在承租开始日，将租赁资产公允价值与最低租赁付款额现值两者中较低者作为租入资产的入账价值，将最低租赁付款额作为长期应付款的入账价值，其差额作为未确认的融资费。

5、 其他说明

各类固定资产的折旧方法

固定资产折旧采用年限平均法分类计提，根据固定资产类别、预计使用寿命和预计净残值率确定折旧率。如固定资产各组成部分的使用寿命不同或者以不同方式为企业提供经济利益，则选择不同折旧率或折旧方法，分别计提折旧。

融资租赁方式租入的固定资产，能合理确定租赁期届满时将会取得租赁资产所有权的，在租赁资产尚可使用年限内计提折旧；无法合理确定租赁期届满时能够取得租赁资产所有权的，在租赁期与租赁资产尚可使用年限两者中较短的期间内计提折旧。

(十四) 在建工程：

1、 在建工程的类别

在建工程以立项项目分类核算。

2、 在建工程结转为固定资产的标准和时点

在建工程项目按建造该项资产达到预定可使用状态前所发生的全部支出，作为固定资产的入账价值。所建造的固定资产在建工程已达到预定可使用状态，但尚未办理竣工决算的，自达到预定可使用状态之日起，根据工程预算、造价或者工程实际成本等，按估计的价值转入固定资产，并按本公司固定资产折旧政策计提固定资产的折旧，待办理竣工决算后，再按实际成本调整原来的暂估价值，但不调整原已计提的折旧额。

3、 在建工程的减值测试方法、减值准备计提方法

公司在每期末判断在建工程是否存在可能发生减值的迹象。

在建工程存在减值迹象的，估计其可收回金额。有迹象表明一项在建工程可能发生减值的，企业以单项在建工程为基础估计其可收回金额。企业难以对单项在建工程的可收回金额进行估计的，以该在建工程所属的资产组为基础确定资产组的可收回金额。

可收回金额根据在建工程的公允价值减去处置费用后的净额与在建工程预计未来现金流量的现值两者之间较高者确定。

当在建工程的可收回金额低于其账面价值的，将在建工程的账面价值减记至可收回金额，减记的金额确认为在建工程减值损失，计入当期损益，同时计提相应的在建工程减值准备。

在建工程的减值损失一经确认，在以后会计期间不再转回。

(十五) 借款费用：

1、 借款费用资本化的确认原则

借款费用，包括借款利息、折价或者溢价的摊销、辅助费用以及因外币借款而发生的汇兑差额等。

公司发生的借款费用，可直接归属于符合资本化条件的资产的购建或者生产的，予以资本化，计入相关资产成本；其他借款费用，在发生时根据其发生额确认为费用，计入当期损益。

符合资本化条件的资产，是指需要经过相当长时间的购建或者生产活动才能达到预定可使用或者可销售状态的固定资产、投资性房地产和存货等资产。

借款费用同时满足下列条件时开始资本化：

(1) 资产支出已经发生，资产支出包括为购建或者生产符合资本化条件的资产而以支付现金、转移非现金资产或者承担带息债务形式发生的支出；

(2) 借款费用已经发生；

(3) 为使资产达到预定可使用或者可销售状态所必要的购建或者生产活动已经开始。

2、 借款费用资本化期间

资本化期间，指从借款费用开始资本化时点到停止资本化时点的期间，借款费用暂停资本化的期间不包括在内。

当购建或者生产符合资本化条件的资产达到预定可使用或者可销售状态时，借款费用停止资本化。

当购建或者生产符合资本化条件的资产中部分项目分别完工且可单独使用时，该部分资产借款费用停止资本化。

购建或者生产的资产的各部分分别完工，但必须等到整体完工后才可使用或可对外销售的，在该资产整体完工时停止借款费用资本化。

3、 暂停资本化期间

符合资本化条件的资产在购建或生产过程中发生的非正常中断、且中断时间连续超过 3 个月的，则借款费用暂停资本化；该项中断如是所购建或生产的符合资本化条件的资产达到预定可使用状态或者可销售状态必要的程序，则借款费用继续资本化。在中断期间发生的借款费用确认为当期损益，直至资产的购建或者生产活动重新开始后借款费用继续资本化。

4、 借款费用资本化金额的计算方法

对于为购建或者生产符合资本化条件的资产而借入的专门借款，以专门借款当期实际发生的借款费用，减去尚未动用的借款资金存入银行取得的利息收入或进行暂时性投资取得的投资收益后的金额，来确定借款费用的资本化金额。

对于为购建或者生产符合资本化条件的资产而占用的一般借款，根据累计资产支出超过专门借款部分的资产支出加权平均数乘以所占用一般借款的资本化率，计算确定一般借款应予资本化的利息金额。资本化率根据一般借款加权平均利率计算确定。

借款存在折价或者溢价的，按照实际利率法确定每一会计期间应摊销的折价或者溢价金额，调整每期利息金额。

(十六) 无形资产：

1、 无形资产的计价方法

(1) 公司取得无形资产时按成本进行初始计量；

外购无形资产的成本，包括购买价款、相关税费以及直接归属于使该项资产达到预定用途所发生的其他支出。购买无形资产的价款超过正常信用条件延期支付，实质上具有融资性质的，无形资产的成本以购买价款的现值为基础确定。

债务重组取得债务人用以抵债的无形资产，以该无形资产的公允价值为基础确定其入账价值，并将重组债务的账面价值与该用以抵债的无形资产公允价值之间的差额，计入当期损益；

在非货币性资产交换具备商业实质且换入资产或换出资产的公允价值能够可靠计量的前提下，非货币性资产交换换入的无形资产以换出资产的公允价值为基础确定其入账价值，除非有确凿证据表明换入资产的公允价值更加可靠；不满足上述前提的非货币性资产交换，以换出资产的账面价值和应支付的相关税费作为换入无形资产的成本，不确认损益。

以同一控制下的企业吸收合并方式取得的无形资产按被合并方的账面价值确定其入账价值；以非同一控制下的企业吸收合并方式取得的无形资产按公允价值确定其入账价值。

内部自行开发的无形资产，其成本包括：开发该无形资产时耗用的材料、劳务成本、注册费、在开发过程中使用的其他专利权和特许权的摊销以及满足资本化条件的利息费用，以及为使该无形资产达到预定用途前所发生的其他直接费用。

(2) 后续计量

在取得无形资产时分析判断其使用寿命。

对于使用寿命有限的无形资产，在为企业带来经济利益的期限内按直线法摊销；无法预见无形资产为企业带来经济利益期限的，视为使用寿命不确定的无形资产，不予摊销。

2、 使用寿命有限的无形资产的使用寿命估计情况：

公司的土地使用权按土地权证上规定的使用期限平均摊销。

公司的电脑软件按 3-5 年进行摊销。

公司的专利权按 10 年进行摊销。

其他按 5 年进行摊销。

每期末，对使用寿命有限的无形资产的使用寿命及摊销方法进行复核。

经复核，本年期末无形资产的使用寿命及摊销方法与以前估计未有不同。

3、 无形资产减值准备的计提

对于使用寿命确定的无形资产，如有明显减值迹象的，期末进行减值测试。

对于使用寿命不确定的无形资产，每期末进行减值测试。

对无形资产进行减值测试，估计其可收回金额。有迹象表明一项无形资产可能发生减值的，公司以单项无形资产为基础估计其可收回金额。公司难以对单项资产的可收回金额进行估计的，以该无形资产所属的资产组为基础确定无形资产组的可收回金额。

可收回金额根据无形资产的公允价值减去处置费用后的净额与无形资产预计未来现金流量的现值两者之间较高者确定。

当无形资产的可收回金额低于其账面价值的，将无形资产的账面价值减记至可收回金额，减记的金额确认为无形资产减值损失，计入当期损益，同时计提相应的无形资产减值准备。

无形资产减值损失确认后，减值无形资产的折耗或者摊销费用在未来期间作相应调整，以使该无形资产在剩余使用寿命内，系统地分摊调整后的无形资产账面价值（扣除预计净残值）。

无形资产的减值损失一经确认，在以后会计期间不再转回。

4、 划分公司内部研究开发项目的研究阶段和开发阶段具体标准

公司内部研究开发项目的支出分为研究阶段支出和开发阶段支出。

研究阶段：为获取并理解新的科学或技术知识等而进行的独创性的有计划调查、研究活动的阶段。

开发阶段：在进行商业性生产或使用前，将研究成果或其他知识应用于某项计划或设计，以生产出新的或具有实质性改进的材料、装置、产品等活动的阶段。

5、 开发阶段支出符合资本化的具体标准

内部研究开发项目开发阶段的支出，同时满足下列条件时确认为无形资产：

- （1）完成该无形资产以使其能够使用或出售在技术上具有可行性；
- （2）具有完成该无形资产并使用或出售的意图；
- （3）无形资产产生经济利益的方式，包括能够证明运用该无形资产生产的产品存在市场或无形资产自身存在市场，无形资产将在内部使用的，能够证明其有用性；
- （4）有足够的技术、财务资源和其他资源支持，以完成该无形资产的开发，并有能力使用或出售该无形资产；
- （5）归属于该无形资产开发阶段的支出能够可靠地计量。

开发阶段的支出，若不满足上列条件的，于发生时计入当期损益。研究阶段的支出，在发生时计入当期损益。

(十七) 长期待摊费用：

长期待摊费用为已经发生但应由本期和以后各期负担的分摊期限在一年以上的各项费用。

摊销方法：长期待摊费用在受益期内平均摊销。

(十八) 收入：

1、 销售商品收入确认和计量原则

(1) 销售商品收入确认和计量的总体原则

公司已将商品所有权上的主要风险和报酬转移给购买方；公司既没有保留与所有权相联系的继续管理权，也没有对已售出的商品实施有效控制；收入的金额能够可靠地计量；相关的经济利益很可能流入企业；相关的已发生或将发生的成本能够可靠地计量时，确认商品销售收入实现。

(2) 本公司销售商品收入确认的确认标准及收入确认时间的具体判断标准：国内销售模式 赊销业务模式：

公司根据与客户签订的销售订单组织生产与发货，开具产品送货单，产品经客户检测验收合格后确认后，公司开具增值税发票确认收入。

现销业务模式：

商品发出当天开具发票确认收入。

国外销售模式

公司根据与客户签订的合同组织生产与发货，货物出关后，在电子口岸中查询到出关信息的当月开具发票确认收入。

2、让渡资产使用权收入的确认和计量原则

让渡资产使用权收入确认和计量的总体原则

与交易相关的经济利益很可能流入企业，收入的金额能够可靠地计量时。分别下列情况确定让渡资产使用权收入金额：

①利息收入金额，按照他人使用本企业货币资金的时间和实际利率计算确定。

②使用费收入金额，按照有关合同或协议约定的收费时间和方法计算确定。

3、按完工百分比法确认提供劳务的收入和建造合同收入的确认和计量原则

按完工百分比法确认提供劳务的收入和建造合同收入确认和计量的总体原则

在资产负债表日提供劳务交易的结果能够可靠估计的，采用完工百分比法确认提供劳务收入。

提供劳务交易的完工进度，依据已完工作的测量确定。

按照已收或应收的合同或协议价款确定提供劳务收入总额，但已收或应收的合同或协议价款不公允的除外。资产负债表日按照提供劳务收入总额乘以完工进度扣除以前会计期间累计已确认提供劳务收入后的金额，确认当期提供劳务收入；同时，按照提供劳务估计总成本乘以完工进度扣除以前会计期间累计已确认劳务成本后的金额，结转当期劳务成本。

在资产负债表日提供劳务交易结果不能够可靠估计的，分别下列情况处理：

①已经发生的劳务成本预计能够得到补偿的，按照已经发生的劳务成本金额确认提供劳务收入，并按相同金额结转劳务成本。

②已经发生的劳务成本预计不能够得到补偿的，将已经发生的劳务成本计入当期损益，不确认提供劳务收入。

(十九) 政府补助：

1、类型

政府补助，是本公司从政府无偿取得的货币性资产与非货币性资产。分为与资产相关的政府补助和与收益相关的政府补助。

本公司将企业取得的、用于购建或以其他方式形成长期资产的政府补助（包括购买固定资产或无形资产的财政拨款、固定资产专门借款的财政贴息等）认定为与资产相关的政府补助。将除与资产相关的政府补助之外的政府补助认定为与收益相关的政府补助。

对于政府文件未明确规定补助对象的，本公司将能够形成长期资产的，与资产价值相对应的政府补助部分作为与资产相关的政府补助，其余部分作为与收益相关的政府补助；难以区分的，将政府补助整体作为与收益相关的政府补助。

2、确认时点与会计处理

与资产相关的政府补助，在收到政府补助时确认为递延收益，在所建造或购买的资产投入使用后，按其使用年限平均分配，分期计入营业外收入；

与收益相关的政府补助，用于补偿企业以后期间的相关费用或损失的，取得时确认为递延收益，在确认相关费用的期间计入当期营业外收入；用于补偿企业已发生的相关费用或损失的，取得时直接计入当期营业外收入。

(二十) 递延所得税资产/递延所得税负债：

对于可抵扣暂时性差异确认递延所得税资产，以未来期间很可能取得的用来抵扣可抵扣暂时性差异的应纳税所得额为限。

对于应纳税暂时性差异，除特殊情况外，确认递延所得税负债。

不确认递延所得税资产或递延所得税负债的特殊情况包括：商誉的初始确认；除企业合并以外的发生时既不影响会计利润也不影响应纳税所得额（或可抵扣亏损）的其他交易或事项。

当拥有以净额结算的法定权利，且意图以净额结算或取得资产、清偿负债同时进行，当期所

得税资产及当期所得税负债以抵销后的净额列报。

当拥有以净额结算当期所得税资产及当期所得税负债的法定权利，且递延所得税资产及递延所得税负债是与同一税收征管部门对同一纳税主体征收的所得税相关或者是对不同的纳税主体相关，但在未来每一具有重要性的递延所得税资产及负债转回的期间内，涉及的纳税主体意图以净额结算当期所得税资产和负债或是同时取得资产、清偿负债时，递延所得税资产及递延所得税负债以抵销后的净额列报。

(二十一) 套期会计：

本公司为规避铜、铝等主要原材料因价格波动而引致预期交易现金流量变动的风险，采用期货合约作为套期工具。

1、套期保值的分类：

(1) 公允价值套期，是指对已确认资产或负债，尚未确认的确定承诺(除外汇风险外)的公允价值变动风险进行的套期。

(2) 现金流量套期，是指对现金流量变动风险进行的套期，此现金流量变动源于与已确认资产或负债、很可能发生的预期交易有关的某类特定风险，或一项未确认的确定承诺包含的外汇风险。

(3) 境外经营净投资套期，是指对境外经营净投资外汇风险进行的套期。境外经营净投资，是指企业在境外经营净资产中的权益份额。

2、套期关系的指定及套期有效性的认定：

在套期关系开始时，本公司对套期关系有正式指定，并准备了关于套期关系、风险管理目标和套期策略的正式书面文件。该文件载明了套期工具、被套期项目或交易，被套期风险的性质，以及本公司对套期工具有效性评价方法。

套期有效性，是指套期工具的公允价值或现金流量变动能够抵销被套期风险引起的被套期项目公允价值或现金流量变动的程度。本公司持续地对套期有效性进行评价，判断该套期在套期关系被指定的会计期间内是否高度有效。套期同时满足下列条件时，本公司认定其为高度有效：

(1) 在套期开始及以后期间，该套期预期会高度有效地抵销套期指定期间被套期风险引起的公允价值或现金流量变动；

(2) 该套期的实际抵销结果在 80%至 125%的范围内。

3、套期会计处理方法：

(1) 公允价值套期

套期衍生工具的公允价值变动计入当期损益。被套期项目的公允价值因套期风险而形成的变动，计入当期损益，同时调整被套期项目的账面价值。

就与按摊余成本计量的金融工具有关的公允价值套期而言，对被套期项目账面价值所作的调整，在调整日至到期日之间的剩余期间内进行摊销，计入当期损益。按照实际利率法的摊销可于账面价值调整后随即开始，并不得晚于被套期项目终止针对套期风险产生的公允价值变动而进行的调整。

如果被套期项目终止确认，则将未摊销的公允价值确认为当期损益。

被套期项目为尚未确认的确定承诺的，该确定承诺的公允价值因被套期风险引起的累计公允价值变动确认为一项资产或负债，相关的利得或损失计入当期损益。套期工具的公允价值变动亦计入当期损益。

(2) 现金流量套期

套期工具利得或损失中属于有效套期的部分，直接确认为资本公积（其他资本公积），属于无效套期的部分，计入当期损益。

如果被套期交易影响当期损益的，如当被套期财务收入或财务费用被确认或预期销售发生时，则将资本公积（其他资本公积）中确认的金额转入当期损益。如果被套期项目是一项非金融资产或非金融负债的成本，则原在资本公积（其他资本公积）中确认的金额转出，计入该非金融资产或非金融负债的初始确认金额（或则原在资本公积（其他资本公积）中确认的，在该非金

融资产或非金融负债影响损益的相同期间转出，计入当期损益)。

如果预期交易或确定承诺预计不会发生，则以前计入股东权益中的套期工具累计利得或损失转出，计入当期损益。如果套期工具已到期、被出售、合同终止或已行使(但并未被替换或展期)，或者撤销了对套期关系的指定，则以前计入其他综合收益的金额不转出，直至预期交易或确定承诺影响当期损益。

(3) 境外经营净投资套期

对境外经营净投资的套期，包括作为净投资的一部分的货币性项目的套期，其处理与现金流量套期类似。套期工具的利得或损失中被确定为有效套期的部分计入其他综合收益，而无效套期的部分确认为当期损益。处置境外经营时，任何计入股东权益的累计利得或损失转出，计入当期损益。

(二十二) 主要会计政策、会计估计的变更

1、 会计政策变更

无

2、 会计估计变更

无

(二十三) 前期会计差错更正

1、 追溯重述法

无

2、 未来适用法

无

(二十四) 其他主要会计政策、会计估计和财务报表编制方法

子公司财务公司基于经营特点，还执行下列会计政策和估计：

1、 贷款的减值准备：

公司将贷款分为五类，即正常、关注、次级、可疑和损失类。当有迹象显示客户还债能力出现明显问题导致贷款无法全额偿还时列为不良贷款（即按五级分类为次级、可疑和损失类贷款）。公司原则上按照贷款五级分类办法按比例计提资产减值损失，对于个别单项金额重大、风险状况特殊的贷款，按照借款人经营状况、所处环境等因素实行个别认定法，逐笔计提资产减值损失。

(1) 贷款的五级分类：

正常：借款人能够履行合同，没有足够理由怀疑借款人不能按时足额偿还贷款本息。

关注：尽管借款人目前有能力偿还贷款本息，但存在一些可能对偿还产生不利影响的因素。

次级：借款人的还款能力出现明显问题，完全依靠其正常营业收入无法足额偿还贷款本息，即使执行担保，也可能会造成一定损失。

可疑：借款人无法足额偿还贷款本息，即使执行担保，也肯定要造成较大损失。

损失：在采取所有可能的措施或一切必要的法律程序之后，本息仍然无法收回，或只能收回极少部分。

(2) 贷款减值准备的计提比例：

风险分类级次	计提比例(%)
正常类	1
关注类	2
次级类	30
可疑类	60

损失类	100
-----	-----

2、证券投资的减值准备:

对于与股份制银行合作的银行理财产品，计提比例为 1%；对于信托产品、资产证券化产品和除股份制银行以外的其他银行理财产品，计提比例为 5%。

3、存放同业款项的减值准备

对于公司存放在所有境内外金融机构的同业存款均作为正常类资产，不计提减值准备。但是，若发现金融机构的经营状况及金融机构所在国家的经济环境、政治环境等因素发生重大变化时，则对存放在该金融机构的同业款项采用个别认定法计提减值准备。

4、对纳入合并报表范围内的成员企业之间金融资产的减值准备

对纳入合并报表范围内的成员企业之间金融资产单独进行减值测试。如有客观证据表明其发生了减值的，根据其未来现金流量现值低于其账面价值的差额，确认减值损失，计提坏账准备。经减值测试后，预计未来现金流量净值不低于其账面价值的，根据以前年度此类纳入合并报表范围内的成员企业之间金融资产实际损失为零的情况，不再计提坏账准备。

5、一般风险准备

2013 年度公司按财金[2007]23 号《金融企业财务规则-实施指南》的通知规定：“属于财务公司性质金融企业，按本年实现净利润的 1%提取一般风险准备”。2014 年度公司起按财金[2012]20 号关于印发《金融企业准备金计提管理办法》的通知规定：“一般准备余额原则上不得低于风险资产期末余额的 1.5%”，分五年计提，具体计提年度及达到比例：

年度	计提比例达到
2014 年	0.3%
2015 年	0.6%
2016 年	0.9%
2017 年	1.2%
2018 年	1.5%

关联方

一方控制、共同控制另一方或对另一方施加重大影响，以及两方或两方以上同受一方控制、共同控制的，构成关联方。关联方可为个人或企业。仅仅同受国家控制而不存在其他关联方关系的企业，不构成本公司的关联方。

本公司的关联方包括但不限于：

- (1) 本公司的母公司；
- (2) 本公司的子公司；
- (3) 与本公司受同一母公司控制的其他企业；
- (4) 对本公司实施共同控制的投资方；
- (5) 对本公司施加重大影响的投资方；
- (6) 本公司的合营企业，包括合营企业的子公司；
- (7) 本公司的联营企业，包括联营企业的子公司；
- (8) 本公司的主要投资者个人及与其关系密切的家庭成员；
- (9) 本公司或其母公司的关键管理人员及与其关系密切的家庭成员；
- (10) 本公司的主要投资者个人、关键管理人员或与其关系密切的家庭成员控制、共同控制的其他企业。

五、 税项:

(一) 主要税种及税率

税种	计税依据	税率
增值税	按税法规定计算的销售货物和应税劳务收入为基础计算销项税额，在扣除当期允许抵扣的进项税额后，差额部分为应交增值税	17%
营业税	5%	5%
城市维护建设税	当期应交流转税的 1%、5%、7%	1%、5%、7%
企业所得税	按应纳税所得额计征	15%、25%

本公司及子公司上海亨通光电科技有限公司、沈阳亨通光通信有限公司、江苏亨通光纤科技有限公司、成都亨通光通信有限公司、上海亨通宏普通信技术有限公司、江苏亨通电力电缆有限公司、江苏亨通线缆科技有限公司、北京亨通斯博通讯科技有限公司和二级子公司苏州亨利通信材料有限公司均获得高新技术企业认定证书，所得税税率 15%，其余公司的所得税税率 25%。

(二) 税收优惠及批文

本公司及子公司上海亨通光电科技有限公司、沈阳亨通光通信有限公司、江苏亨通光纤科技有限公司、成都亨通光通信有限公司、上海亨通宏普通信技术有限公司、江苏亨通电力电缆有限公司、江苏亨通线缆科技有限公司、北京亨通斯博通讯科技有限公司、广东亨通光电科技有限公司和二级子公司苏州亨利通信材料有限公司均获得高新技术企业认定证书。

六、 企业合并及合并财务报表

(一) 子公司情况

1、 通过设立或投资等方式取得的子公司

单位:万元 币种:人民币

子公司全称	子公司类型	注册地	业务性质	注册资本	经营范围	期末实际出资额	实质上构成对子公司净投资的其他项目余额	持股比例 (%)	表决权比例 (%)	是否合并报表	少数股东权益	少数股东权益中用于冲减少数股东损益的金额	从母公司所有者权益冲减子公司少数股东分担的本期亏损超过少数股东在该子公司期初所有者权益中所享有份额后的余额
成都亨通通信有限公司	全资子公司	成都	制造业	3,500.00	光纤光缆、光纤拉丝等生产、销售	3,500.00		100.00	100.00	是			
江苏亨通高压电缆有限公司	控股子公司	常熟	制造业	35,000.00	海底电缆、海底光缆等生产、销售	33,950.00		97.00	97.00	是	735.94	314.06	
北京亨通光电科技有限公司	全资子公司	北京	制造业	2,000.00	光电技术开发、销售光纤通讯材料	2,000.00		100.00	100.00	是			
广东亨通光电科技有限公司	全资子公司	东莞	制造业	5,000.00	光纤光缆、特种通信线缆等生产、销售	5,000.00		100.00	100.00	是			
上海亨通宏普通信技术有限公司	全资子公司	上海	制造业	4,000.00	通信技术领域的技术开发、咨询、服务等	4,000.00		99.00	100.00	是			

公司	司												
苏州亨通凯莱度假酒店有限	全资子公司	吴江	服务业	2,000.00	酒店、餐饮管理	2,000.00		100.00	100.00	是			
常熟亨通港务有限公司	全资子公司	常熟	服务业	8,000.00	港口基础设施建设、仓储	8,000.00		100.00	100.00	是			
广德亨通铜业有限公司	全资子公司	广德	制造业	7,000.00	光亮铜杆、铜丝制造销售	7,000.00		100.00	100.00	是			
江苏南方光纤科技有限公司	控股子公司	常州	制造业	15,000.00	光纤研发、生产、销售及技术服务	4,080.00		51.00	51.00	是	3,889.67	30.33	
亨通财务有限公司	控股子公司	吴江	金融业	30,000.00	对成员单位办理贷款、财务、融资顾问等业务	21,000.00		70.00	70.00	是	9,036.64		
亨通光电国际有限公司	全资子公司	香港	贸易	美元 20.00	光纤光缆、电力电缆、通信电缆等相关产品的贸易	126.00		100.00	100.00	是			

2、 同一控制下企业合并取得的子公司

单位:万元 币种:人民币

子公司	子	注	业	注册资本	经营范围	期末实际	实质上构	持股比	表决权	是否	少数股东	少数股东	从母公司所有者权益冲减
-----	---	---	---	------	------	------	------	-----	-----	----	------	------	-------------

全称	公司类型	册地	务性质			出资额	成对子公司净投资的其他项目余额	例(%)	比例(%)	合并报表	权益	权益中用于冲减少数股东损益的金额	子公司少数股东分担的本期亏损超过少数股东在该子公司期初所有者权益中所享有份额后的余额
上海亨通光电科技有限公司	控股子公司	上海	制造业	4,808.00	光源器件等技术开发及生产、销售	2,629.91		52.00	52.00	是	2,441.57		
江苏亨通线缆科技有限公司	全资子公司	吴江	制造业	44,000.00	通信电缆、特种电缆等生产、销售	49,034.86		100.00	100.00	是			
江苏亨通电力电缆有限公司	全资子公司	吴江	制造业	50,000.00	通信电缆、电力电缆等生产、销售	50,324.04		100.00	100.00	是			
苏州亨通铜材有限公司	全资子公司	吴江	制造业	4,200.00	铜杆、铝杆等生产、销售	4,246.58		100.00	100.00	是			
北京亨通通讯科技有限公司	全资子公司	北京	制造业	2,980.00	通信电缆等生产、销售	6,498.00		100.00	100.00	是			

3、 非同一控制下企业合并取得的子公司

单位:万元 币种:人民币

子公司全称	子公司类	注册地	业务性质	注册资本	经营范围	期末实际出资额	实质上构成对子公司净投资	持股比例 (%)	表决权比例 (%)	是否合并	少数股东权益	少数股东权益中用于冲减少数股东损	从母公司所有者权益冲减子公司少数股东分担的本期亏损超过少数股东在该子公司
-------	------	-----	------	------	------	---------	--------------	----------	-----------	------	--------	------------------	--------------------------------------

	型					的其他 项目余 额			报 表		益的金额	期初所有者权益中所 享有份额后的余额
沈阳亨通光通信有限公司	控股子公司	沈阳	制造业	4,500.00	光纤光缆、电力电缆等生产、销售	3,198.86		61.42667	61.42667	是	8,061.91	
江苏亨通光纤科技有限公司	控股子公司	吴江	制造业	美元 5200.00	单模光纤、光电器件等生产、销售	17,254.22		75.00	75.00	是	17,412.83	
苏州亨利通信材料有限公司	全资子公司	吴江	制造业	2,000.00	钢塑复合带、铝塑复合带、护套料、电缆盘具等生产、销售	2,083.80		100.00	100.00	是		
江苏亨通电子线缆科技有限公司	全资子公司	海门	制造业	2,500.00	电线、电缆、裸铜线、镀锡线、铜绞线、镀锡绞线、油田线缆、PVC 塑料颗粒等制造、销售	2,781.36		100.00	100.00	是		

(二) 合并范围发生变更的说明

- 1、与上期相比本期新增合并单位 3 家，原因为：本期公司新增投资设立子公司江苏南方光纤科技有限公司、亨通财务有限公司、亨通光电国际有限公司。
- 2、与上期相比，本期无减少合并单位。

(三) 本期新纳入合并范围的主体和本期不再纳入合并范围的主体

1、 本期新纳入合并范围的子公司、特殊目的主体、通过受托经营或承租等方式形成控制权的经营实体

单位:元 币种:人民币

名称	期末净资产	本期净利润	购买日
江苏南方光纤科技有限公司	79,381,021.64	-618,978.36	2013年6月19日
亨通财务有限公司	301,221,467.76	1,221,467.76	2013年9月18日
亨通光电国际有限公司	1,212,497.59	-33,237.99	2013年6月4日

(四) 境外经营实体主要报表项目的折算汇率

亨通光电国际有限公司于中国香港注册成立,2013年12月31日港币折算人民币汇率是0.78623。

(五) 其他

注:上海亨通宏普通信技术有限公司名义上本公司持股 99%,实质上另 1%出资亦系本公司代为支付,并签订《投资设立上海亨通宏普通信技术有限公司的补充协议》,协议明确上海亨通宏普通信技术有限公司成立一年届满,持有 1%股权的股东将全部出资转让至本公司名下,届时并办理工商变更相关手续,故实质本公司持有 100%的表决权。

七、 合并财务报表项目注释

(一) 货币资金

单位:元

项目	期末数			期初数		
	外币金额	折算率	人民币金额	外币金额	折算率	人民币金额
现金:	/	/		/	/	
人民币			73,653.03			376,175.15
美元	1,450.00	6.0969	8,840.51	3,500.00	6.2855	21,999.25
银行存款:	/	/		/	/	
人民币			728,864,533.07			790,271,430.32
港元	69,935.17	0.78623	54,985.13			
美元	3,526,099.38	6.0969	21,498,275.31	1,820,976.66	6.2855	11,445,748.79
欧元	86,633.21	8.4189	729,356.33	1,019.32	8.3176	8,478.30
澳元	64,735.54	5.4301	351,520.46	118,975.05	6.5363	777,656.62
其他货币资金:	/	/		/	/	
人民币			430,230,231.15			582,712,872.15
合计	/	/	1,385,676,891.44	/	/	1,385,614,360.58

其中受限制的货币资金明细如下:

项目	期末余额	年初余额
银行承兑汇票保证金	218,710,175.36	276,580,309.04
信用证保证金	57,748,019.87	176,291,449.89
工程保证金	511,180.71	
保函保证金	55,235,444.23	36,328,215.16
保理户	3,191,138.11	9,373,717.35
用于质押的定期存款	56,920,000.00	83,628,000.00
贷款保证金	350,266.97	

敞口保证金	160,000.00	
存放中央银行款项法定存款准备金	37,915,186.61	
合计	430,230,231.15	582,712,872.15

截至 2013 年 12 月 31 日，公司下属子公司以人民币 30,000,000.00 元银行定期存单为质押，取得人民币 27,000,000.00 元短期借款，期限为 2013.7.12-2014.3.12；以人民币 26,920,000.00 元银行定期存单为质押，取得人民币 134,600,000.00 元银行承兑汇票，票据到期期限为 2014.1.7-2014.10.16。

货币资金的其他说明：期末余额受限制的货币资金 430,230,231.15 元，在编制现金流量表时，未将其计入现金及现金等价物。

(二) 应收票据：

1、 应收票据分类

单位：元 币种：人民币

种类	期末数	期初数
银行承兑汇票	202,641,418.84	208,197,684.95
商业承兑汇票	93,346,996.16	35,821,623.56
合计	295,988,415.00	244,019,308.51

2、 期末公司已质押的应收票据情况：

单位：元 币种：人民币

出票单位	出票日期	到期日	金额	备注
唐山闽乐贸易有限公司	2013 年 11 月 19 日	2014 年 5 月 19 日	10,000,000.00	银行承兑汇票
中航光电科技股份有限公司	2013 年 10 月 22 日	2014 年 4 月 22 日	9,060,000.00	银行承兑汇票
比亚迪汽车有限公司	2013 年 8 月 1 日	2014 年 2 月 1 日	6,047,714.73	银行承兑汇票
天津市天铁轧二制钢有限公司	2013 年 10 月 25 日	2014 年 4 月 25 日	5,000,000.00	银行承兑汇票
比亚迪汽车有限公司	2013 年 10 月 28 日	2014 年 4 月 22 日	4,876,728.95	银行承兑汇票
合计	/	/	34,984,443.68	/

3、 因出票人无力履约而将票据转为应收账款的票据，以及期末公司已经背书给他方但尚未到期的票据情况

单位：元 币种：人民币

出票单位	出票日期	到期日	金额	备注
公司已经背书给其他方但尚未到期的票据				
中国电信集团公司山东省电信分公司	2013 年 9 月 20 日	2014 年 3 月 20 日	11,204,375.84	商业承兑汇票
上海起帆电线电缆有限公司	2013 年 7 月 9 日	2014 年 1 月 9 日	10,000,000.00	银行承兑汇票
中国电信集团公	2013 年 9 月 20 日	2014 年 1 月 20 日	9,173,927.26	商业承兑汇票

司山东省电信分公司				
中国铁建电气化局集团有限公司	2013年11月22日	2014年5月21日	7,928,319.20	银行承兑汇票
浙江久盛交联电缆有限公司	2013年7月19日	2014年1月19日	7,000,000.00	银行承兑汇票
合计	/	/	45,306,622.30	/

(三) 应收账款:

1、 应收账款按种类披露:

单位: 元 币种: 人民币

种类	期末数				期初数			
	账面余额		坏账准备		账面余额		坏账准备	
	金额	比例 (%)	金额	比例 (%)	金额	比例 (%)	金额	比例 (%)
按组合计提坏账准备的应收账款:								
账龄分析组合	2,309,967,570.53	99.55	144,455,810.43	6.25	2,168,627,356.94	100.00	130,817,094.25	6.03
组合小计	2,309,967,570.53	99.55	144,455,810.43	6.25	2,168,627,356.94	100.00	130,817,094.25	6.03
单项金额虽不重大但单项计提坏账准备的应收账款	10,355,365.85	0.45	5,198,906.84	50.20				
合计	2,320,322,936.38	/	149,654,717.27	/	2,168,627,356.94	/	130,817,094.25	/

单项金额重大的判断依据或金额标准: 应收款项余额前五名。

组合中, 按账龄分析法计提坏账准备的应收账款:

单位: 元 币种: 人民币

账龄	期末数			期初数		
	账面余额		坏账准备	账面余额		坏账准备
	金额	比例 (%)		金额	比例 (%)	
1 年以内						
其中:						
1 年以内	2,048,155,881.05	88.67	102,407,794.06	1,948,179,993.21	89.83	97,408,999.66
1 年以内小计	2,048,155,881.05	88.67	102,407,794.06	1,948,179,993.21	89.83	97,408,999.66
1 至 2 年	197,437,709.73	8.55	19,743,770.98	188,364,861.72	8.69	18,836,486.17
2 至 3 年	56,528,449.58	2.44	16,958,534.88	21,483,485.17	0.99	6,445,045.55

3 年以上	7,845,530.17	0.34	5,345,710.51	10,599,016.84	0.49	8,126,562.87
合计	2,309,967,570.53	100.00	144,455,810.43	2,168,627,356.94	100.00	130,817,094.25

期末单项金额虽不重大但单项计提坏账准备的应收账款

单位：元 币种：人民币

应收账款内容	账面余额	坏账准备	计提比例（%）	计提理由
江苏恒源电缆有限公司	3,370,614.60	3,370,614.60	100.00	超过约定回款期，预计不能收回
上海亚龙电缆有限公司	3,091,649.40	309,164.94	10.00	超过约定回款期，按估计损失比例计提
中特华星电缆股份有限公司	2,637,749.50	263,774.95	10.00	超过约定回款期，按估计损失比例计提
其余共计 4 家	1,255,352.35	1,255,352.35	100.00	超过约定回款期，预计不能收回
合计	10,355,365.85	5,198,906.84	/	/

2、 本期转回或收回情况

单位：元 币种：人民币

应收账款内容	转回或收回原因	确定原坏账准备的依据	转回或收回前累计已计提坏账准备金额	收回金额	转回坏账准备金额

3、 本报告期实际核销的应收账款情况

单位：元 币种：人民币

单位名称	应收账款性质	核销金额	核销原因	是否因关联交易产生
上海哲宇电子科技有限公司	货款	483,469.19	逾期三年以上，经追偿无法收回	否
吴江市金正复合材料厂	货款	260,000.00	逾期三年以上，经追偿无法收回	否
江苏友基电气有限公司	货款	224,902.19	逾期三年以上，经追偿无法收回	否
中国电信股份有限公司甘肃分公司	货款	102,779.00	逾期三年以上，经追偿无法收回	否
其余 10 家	货款	188,460.14	逾期三年以上，经追偿无法收回	否
合计	/	1,259,610.52	/	/

逾期三年以上，经追偿无法收回。

4、 本报告期应收账款中持有公司 5%(含 5%)以上表决权股份的股东单位情况

本报告期应收账款中无持有公司 5%(含 5%)以上表决权股份的股东单位的欠款。

5、 应收账款金额前五名单位情况

单位：元 币种：人民币

单位名称	与本公司关系	金额	年限	占应收账款总额的比例 (%)
国家电网(含下属单位)	客户	345,116,029.11	1 年以内	14.87
国家电网(含下属单位)	客户	63,415,606.72	1-2 年	2.73
国家电网(含下属单位)	客户	2,241,724.46	2-3 年	0.10
国家电网(含下属单位)	客户	30,825.00	4-5 年	0.00
国家电网(含下属单位)	客户	1,162,469.18	5 年以上	0.05
中国移动(含下属单位)	客户	235,385,589.86	1 年以内	10.14
中国移动(含下属单位)	客户	42,483,749.31	1-2 年	1.83
中国移动(含下属单位)	客户	4,784,218.96	2-3 年	0.21
中国移动(含下属单位)	客户	181,496.82	3-4 年	0.01
中国移动(含下属单位)	客户	85,252.82	4-5 年	0.00
中国联通(含下属单位)	客户	176,586,434.60	1 年以内	7.61
中国联通(含下属单位)	客户	18,026,944.99	1-2 年	0.78
中国联通(含下属单位)	客户	10,253,449.15	2-3 年	0.44
中国联通(含下属单位)	客户	185,149.36	3-4 年	0.01
中国联通(含下属单位)	客户	42,723.42	4-5 年	0.00
中国联通(含下属单位)	客户	31,396.84	5 年以上	0.00
铁路总公司(含下属单位)	客户	180,756,276.31	1 年以内	7.79
铁路总公司(含下属单位)	客户	11,356,695.79	1-2 年	0.49
铁路总公司(含下属单位)	客户	6,285,643.18	2-3 年	0.27
铁路总公司(含下属单位)	客户	608,001.72	3-4 年	0.03
中国电信(含下属单位)	客户	187,703,057.50	1 年以内	8.09

单位)				
中国电信(含下属单位)	客户	8,213,982.15	1-2 年	0.35
中国电信(含下属单位)	客户	1,364,360.31	2-3 年	0.06
中国电信(含下属单位)	客户	92,322.50	3-4 年	0.00
合计	/	1,296,393,400.06	/	55.86

6、 应收关联方账款情况

单位：元 币种：人民币

单位名称	与本公司关系	金额	占应收账款总额的比例(%)
西安飞机工业(集团)亨通航空电子有限公司	子公司的联营企业	3,339,503.10	0.14
西安西古光通信有限公司	本公司的联营企业	1,930,714.36	0.08
江苏亨鑫科技有限公司	主要投资者个人、关键管理人员或与其关系密切的家庭成员控制、共同控制的其他企业	2,641,987.80	0.11
合计	/	7,912,205.26	0.33

(四) 其他应收款：

1、 其他应收款按种类披露：

单位：元 币种：人民币

种类	期末数				期初数			
	账面余额		坏账准备		账面余额		坏账准备	
	金额	比例(%)	金额	比例(%)	金额	比例(%)	金额	比例(%)
按组合计提坏账准备的其他应收账款：								
账龄分析组合	144,369,232.55	96.09	16,334,526.76	11.31	136,846,132.27	100.00	13,354,222.36	9.76
组合小计	144,369,232.55	96.09	16,334,526.76	11.31	136,846,132.27	100.00	13,354,222.36	9.76
单项金额虽不重大但单项计提坏账准备的	5,869,734.39	3.91	2,281,417.82	38.87				

其他 应收 账款								
合计	150,238,966.94	/	18,615,944.58	/	136,846,132.27	/	13,354,222.36	/

单项金额重大的判断依据或金额标准：其他应收款项余额前五名。

组合中，按账龄分析法计提坏账准备的其他应收账款：

单位：元 币种：人民币

账龄	期末数			期初数		
	账面余额		坏账准备	账面余额		坏账准备
	金额	比例(%)		金额	比例(%)	
1 年以内						
其中：						
1 年以内	105,631,212.45	73.17	5,281,560.63	111,248,775.34	81.29	5,562,438.76
1 年以内 小计	105,631,212.45	73.17	5,281,560.63	111,248,775.34	81.29	5,562,438.76
1 至 2 年	23,027,813.27	15.95	2,302,781.32	14,791,273.17	10.81	1,479,127.31
2 至 3 年	7,441,420.91	5.15	2,232,426.27	4,351,695.57	3.18	1,305,508.67
3 年以上	8,268,785.92	5.73	6,517,758.54	6,454,388.19	4.72	5,007,147.62
合计	144,369,232.55	100.00	16,334,526.76	136,846,132.27	100.00	13,354,222.36

期末单项金额虽不重大但单项计提坏账准备的其他应收账款

单位：元 币种：人民币

其他应收款内容	账面余额	坏账准备	计提比例(%)	计提理由
无锡市江汇电缆有限公司	4,186,004.81	837,200.96	20.00	按估计损失比例计提
其他小计	1,683,729.58	1,444,216.86	85.77	按估计损失比例计提
合计	5,869,734.39	2,281,417.82	/	/

2、本报告期实际核销的其他应收款情况

单位：元 币种：人民币

单位名称	其他应收款项性质	核销金额	核销原因	是否因关联交易产生
顾飞冲	备用金	128,311.75	逾期三年以上，经追偿无法收回	否
深圳市迈克睿电子有限公司	预付款	124,835.00	逾期三年以上，经追偿无法收回	否
美国 UL 公司	预付款	51,400.73	逾期三年以上，经追偿无法收回	否
上海交通大学	预付款	38,400.00	逾期三年以上，经追偿无法收回	否
周春艳	备用金	33,600.00	逾期三年以上，经追偿无法收回	否
其余共计 12 项	预付款或备用金	101,309.53	逾期三年以上，经追偿无法收回	否

合计	/	477,857.01	/	/
----	---	------------	---	---

逾期三年以上，经追偿无法收回。

- 3、 本报告期其他应收款中持有公司 5%(含 5%)以上表决权股份的股东单位情况
本报告期其他应收账款中无持有公司 5%(含 5%)以上表决权股份的股东单位的欠款。

- 4、 金额较大的其他的其他应收款的性质或内容
其他应收款中有广德县税务局增值税退税款 1361.62 万元尚未收到。

- 5、 其他应收款金额前五名单位情况

单位：元 币种：人民币

单位名称	与本公司关系	金额	年限	占其他应收款总额的比例(%)
广德县税务局	政企	13,616,170.28	1 年以内	9.06
西安西古光通信有限公司	关联方	7,043,893.25	1 年以内	4.69
华丰建设股份有限公司	客户	4,500,000.00	3 年以内	3.00
无锡市江汇电缆有限公司	客户	4,186,004.81	2 年以内	2.79
西安西电光电电缆有限责任公司	客户	3,000,000.00	1 年以内	2.00
合计	/	32,346,068.34	/	21.54

- 6、 应收关联方款项

单位：元 币种：人民币

单位名称	与本公司关系	金额	占其他应收账款总额的比例(%)
西安西古光通信有限公司	本公司的联营企业	7,043,893.25	4.69
合计	/	7,043,893.25	4.69

(五) 预付款项：

- 1、 预付款项按账龄列示

单位：元 币种：人民币

账龄	期末数		期初数	
	金额	比例(%)	金额	比例(%)
1 年以内	183,792,996.25	100.00	185,091,932.39	100.00
合计	183,792,996.25	100.00	185,091,932.39	100.00

预付款项账龄均在 1 年以内。

- 2、 预付款项金额前五名单位情况

单位：元 币种：人民币

单位名称	与本公司关系	金额	时间	未结算原因
苏美达国际技术贸易有限公司	供应商	52,103,373.34	1 年以内	未及结算
江苏省电力公司吴	供应商	10,881,007.88	1 年以内	未及结算

江市供电公司				
吴江开发区物流中心有限公司	供应商	7,094,920.73	1 年以内	未及结算
Conductix Wampfler France SAS	供应商	6,436,838.21	1 年以内	未及结算
上海元胜经贸发展有限公司	供应商	5,224,601.72	1 年以内	未及结算
合计	/	81,740,741.88	/	/

预付款项主要单位均为公司供应商。

- 3、 本报告期预付款项中持有公司 5%(含 5%)以上表决权股份的股东单位情况
本报告期预付账款中无持有公司 5%(含 5%)以上表决权股份的股东单位的欠款。

- 4、 预付款项的说明：
预付款项为预付供应商货款。

(六) 存货：

1、 存货分类

单位：元 币种：人民币

项目	期末数			期初数		
	账面余额	跌价准备	账面价值	账面余额	跌价准备	账面价值
原材料	302,045,777.80	253,574.17	301,792,203.63	260,288,949.97		260,288,949.97
在产品	170,913,473.70		170,913,473.70	163,513,852.90		163,513,852.90
库存商品	436,170,499.47		436,170,499.47	326,618,011.62		326,618,011.62
包装物	1,881,874.36		1,881,874.36	2,231,051.28		2,231,051.28
低值易耗品	13,977,495.38		13,977,495.38	13,925,445.82		13,925,445.82
委托加工物资	18,976,837.28		18,976,837.28	12,393,709.20		12,393,709.20
发	1,212,009,501	13,619,198.	1,198,390,302	1,020,409,299	15,282,122.	1,005,127,177

出商品	.76	91	.85	.31	28	.03
合计	2,155,975,459.75	13,872,773.08	2,142,102,686.67	1,799,380,320.10	15,282,122.28	1,784,098,197.82

2、 存货跌价准备

单位：元 币种：人民币

存货种类	期初账面余额	本期计提额	本期减少		期末账面余额
			转回	转销	
原材料		253,574.17			253,574.17
发出商品	15,282,122.28			1,662,923.37	13,619,198.91
合计	15,282,122.28	253,574.17		1,662,923.37	13,872,773.08

3、 存货跌价准备情况

项目	计提存货跌价准备的依据	本期转回存货跌价准备的原因	本期转回金额占该项存货期末余额的比例（%）
原材料	期末对存货进行全面清查后，按存货的成本与可变现净值孰低提取或调整存货跌价准备		
发出商品	期末对存货进行全面清查后，按存货的成本与可变现净值孰低提取或调整存货跌价准备		

存货期末余额中无借款费用资本化金额。

(七) 其他流动资产：

单位：元 币种：人民币

项目	期末数	期初数
上海期交所沪铜期货合约保证金	17,002,236.50	24,289,536.00
上海期交所沪铝期货合约保证金	9,512,320.00	5,793,386.00
存入期货公司备用保证金	11,707,766.73	13,847,252.51
合计	38,222,323.23	43,930,174.51

为规避铜、铝等原材料价格风险，公司下属子公司亨通力缆公司、亨通线缆公司、亨通高压公司、亨通斯博公司、广德亨通公司、亨通电子线缆公司通过金瑞期货有限公司、东吴期货有限公司、北京中期期货有限公司买卖上海期货交易所沪铜、沪铝期货合约，亨通力缆公司通过中国银行苏州分行购买伦敦金属交易所 LME 铜期货合约，对很可能发生的预期交易现金流量变动风险进行套期的，确认为现金流量套期；对已经确认资产的公允价值变动风险进行套期的，确认为公允价值套期。

报告期内套期工具期货合约平仓损益、实物交割平仓损益及期末公允价值变动列示如下：

	本期金额		上期金额	
	数量(吨)	金额	数量(吨)	金额
沪铜合约实物交割平仓损益 (计入相关存货成本)	3,100.00	-1,174,200.50	4,000	2,786,951.50
沪铜合约平仓损益(计入相关 存货成本)	22,950.00	-10,274,516.58	16,055	9,127,773.87
沪铝合约平仓损益(计入相关 存货成本)	3,470.00	-5,663,546.76	3,370	-1,320,514.98
伦敦铜合约平仓损益(计入相 关存货成本)	500.00	-1,568,815.13		
本期套保损益小计	30,020.00	-18,681,078.97	23,425	10,594,210.39

	期末余额		年初余额	
	数量(吨)	金额	数量(吨)	金额
现金流量套期保值期末公允价 值变动 (计入资本公积)	4,335.00	3,594,885.83	7,380	-1,058,760.27
公允价值套期保值期末公允价 值变动 (计入公允价值变动损益)	1,120.00	-1,090,150.00	200	6,000.00
本期套保公允价值变动小计	5,455.00	2,504,735.83	7,580	-1,052,760.27

(八) 对合营企业投资和联营企业投资:

单位: 万元 币种: 人民币

被投资单位名称	本企业持股比例(%)	本企业在被投资单位表决权比例(%)	期末资产总额	期末负债总额	期末净资产总额	本期营业收入总额	本期净利润
一、合营企业							
二、联营企业							
江苏奥维信亨通光学科技有限公司	49.00	49.00	27,817.78	9,724.35	18,093.43	22,292.37	697.13
西安飞机工业(集团)亨通航空电子有限公司	48.00	48.00	3,430.29	582.68	2,847.61	3,397.61	6.20
西安西古	46.00	46.00	30,335.31	14,964.07	15,371.24	25,437.79	2,028.41

光通信有限公司							
威海威信光纤科技有限公司	30.00	30.00	2,011.41	11.41	2,000.00		

联营企业的重要会计政策、会计估计与公司的会计政策、会计估计不存在重大差异。

(九) 长期股权投资:

1、 长期股权投资情况

按成本法核算:

单位: 元 币种: 人民币

被投资单位	投资成本	期初余额	增减变动	期末余额	减值准备	本期现金红利	在被投资单位持股比例(%)	在被投资单位表决权比例(%)	在被投资单位持股比例与表决权比例不一致的说明
国都证券有限责任公司	70,000,000.00	70,000,000.00		70,000,000.00		800,000.00	0.76	0.76	
上海赛捷投资合伙企业(有限合伙)	40,000,000.00	40,000,000.00		40,000,000.00			28.27	28.27	

按权益法核算:

单位: 元 币种: 人民币

被投资单位	投资成本	期初余额	增减变动	期末余额	减值准备	本期现金红利	在被投资单位持股比例(%)	在被投资单位表决权比例(%)	在被投资单位持股比例与表决权比例不一致的说明
江苏奥维信亨通光学科技有限公司	94,906,905.34	85,231,067.06	3,415,952.43	88,647,019.49			49.00	49.00	
西安飞机工业(集团)亨通航空电子有限公司	14,400,000.00	4,094,263.11	9,629,746.37	13,724,009.48			48.00	48.00	
西安西古光通信有限公司	32,200,000.00	39,586,420.78	6,907,027.56	46,493,448.34			46.00	46.00	
威海威信光纤科技有限公司	6,000,000.00		6,000,000.00	6,000,000.00			30.00	30.00	

公司投资上海赛捷投资合伙企业（有限合伙）占股权比例为 28.27%，为有限合伙人，依据合伙协议的规定有限合伙人不参与企业的经营管理，由普通合伙人主持经营管理工作，故采用成本法核算。

(十) 固定资产:

1、 固定资产情况

单位: 元 币种: 人民币

项目	期初账面余额	本期增加		本期减少	期末账面余额
一、账面原值合计:	2,797,410,793.34	744,564,330.80		106,177,317.44	3,435,797,806.70
其中: 房屋及建筑物	999,445,859.34	328,516,353.26		1,108,648.26	1,326,853,564.34
机器设备	1,615,972,736.80	386,999,238.32		92,144,608.13	1,910,827,366.99
运输工具	29,623,842.22	8,484,426.08		3,287,800.86	34,820,467.44
其他设备	149,859,154.63	20,564,313.14		9,331,260.19	161,092,207.58
固定资产装修	2,509,200.35			305,000.00	2,204,200.35
		本期新增	本期计提		
二、累计折旧合计:	846,985,720.73	2,876,886.41	236,467,650.89	63,960,477.07	1,022,369,780.96
其中: 房屋及建筑物	173,173,125.09	78,177.14	59,020,678.63	130,486.38	232,141,494.48
机器设备	603,247,845.11	2,623,550.81	148,677,932.87	56,089,363.97	698,459,964.82
运输工具	17,470,375.90		4,252,867.23	2,300,912.98	19,422,330.15
其他设备	51,153,033.00	175,158.46	24,330,758.28	5,393,836.66	70,265,113.08
固定资产装修	1,941,341.63		185,413.88	45,877.08	2,080,878.43
三、固定资产账面净值合计	1,950,425,072.61	/		/	2,413,428,025.74
其中: 房屋及建筑物	826,272,734.25	/		/	1,094,712,069.86
机器设备	1,012,724,891.69	/		/	1,212,367,402.17
运输工具	12,153,466.32	/		/	15,398,137.29
其他设备	98,706,121.63	/		/	90,827,094.50
固定资产装修	567,858.72	/		/	123,321.92
四、减值准备合计		/		/	
其中: 房屋及		/		/	

建筑物				
机器设备		/	/	
运输工具		/	/	
其他设备		/	/	
固定资产装修		/	/	
五、固定资产账面价值合计	1,950,425,072.61	/	/	2,413,428,025.74
其中：房屋及建筑物	826,272,734.25	/	/	1,094,712,069.86
机器设备	1,012,724,891.69	/	/	1,212,367,402.17
运输工具	12,153,466.32	/	/	15,398,137.29
其他设备	98,706,121.63	/	/	90,827,094.50
固定资产装修	567,858.72	/	/	123,321.92

本期折旧额：236,467,650.89 元。

本期由在建工程转入固定资产原价为：617,025,062.89 元。

2、未办妥产权证书的固定资产情况

项目	未办妥产权证书原因	预计办结产权证书时间
房屋及建筑物	81,679,546.45	2014 年 12 月 31 日

期末用于抵押或担保的固定资产账面价值为 520,574,256.43 元。

(十一) 在建工程：

1、在建工程情况

单位：元 币种：人民币

项目	期末数			期初数		
	账面余额	减值准备	账面净值	账面余额	减值准备	账面净值
在建工程	551,158,962.33		551,158,962.33	746,237,872.51		746,237,872.51

2、 重大在建工程项目变动情况:

单位: 元 币种: 人民币

项目名称	预算数	期初数	本期增加	转入固定资产	工程投入占预算比例 (%)	工程进度	利息资本化累计金额	其中: 本期利息资本化金额	本期利息资本化率 (%)	资金来源	期末数
光纤预制棒项目二期	196,850,000	3,751,180.56		3,751,180.56	106.69	100%				自筹	
年产600吨光棒扩建项目	427,065,000	137,596,848.34	77,190,957.77	214,787,806.11	50.29	100%				自筹	
年产610吨光棒扩建项目	425,125,000		33,304,028.58		7.83	7.83%				自筹	33,304,028.58
巴西项目		7,949,729.82	1,120,750.58							自筹	9,070,480.40
亨通港务码头建设项目	252,618,100	94,309,057.27	28,025,099.21	122,334,156.48	48.43	100%	4,282,762.00	3,569,953.11	6.4000	自筹	

亨通 高压 办公楼及 车间、 机器 设备安装 调试 项目	393,400,800	228,675,314.93	50,678,069.32	233,196,324.50	109.73	89.31%	18,320,298.74	5,731,862.52	6.6133	自筹	46,157,059.75
特种 电缆 项目 二期	344,858,000	143,962,869.09	17,533,031.15		46.83	46.83%	22,100,543.21	9,878,202.87	5.5800	自筹	161,495,900.24
线缆 扩建 项目	120,000,000	50,334,550.14	42,360,990.15		77.25	77.25%	4,849,285.30	3,340,662.28	5.5800	自筹	92,695,540.29
广东 亨通 办公楼及 车间 项目	84,418,000	788,987.55	909,176.74	1,698,164.29	63.08	100%				自筹	
悦湖 大酒店 (培 训中 心) 项目	140,548,000	22,046,274.49	58,339,281.75		57.19	57.19%				自筹	80,385,556.24

南方 光纤 项目 工程	155,890,000		27,741,709.37		17.80	17.80%				自筹	27,741,709.37
铝合 金项 目	154,750,000	51,291.04	54,868,134.77		35.49	35.49%	2,852,114.96	2,852,114.96	6.4575	自筹	54,919,425.81
其他 49 项零 星工 程		56,771,769.28	29,874,923.32	41,257,430.95						自筹	45,389,261.65
合计	2,695,522,900	746,237,872.51	421,946,152.71	617,025,062.89	/	/	52,405,004.21	25,372,795.74	/	/	551,158,962.33

在建工程本年度增加 42,194.62 万元，转入固定资产 61702.51 万元。

在建工程期初 74,623.79 万元，期末 55,115.90 万元,主要系本年度部分项目已达到预定可使用状态,结转至固定资产。

(十二) 无形资产:

1、 无形资产情况:

单位: 元 币种: 人民币

项目	期初账面余额	本期增加	本期减少	期末账面余额
一、账面原值合计	378,100,239.35	3,014,849.69	122,564.10	380,992,524.94
土地使用权	369,965,860.60	1,696,538.75		371,662,399.35
专利权	3,886,600.00			3,886,600.00
电脑软件	1,747,778.75	1,318,310.94	122,564.10	2,943,525.59
其他	2,500,000.00			2,500,000.00
二、累计摊销合计	26,623,444.96	9,168,849.59	49,025.52	35,743,269.03
土地使用权	24,407,693.89	7,876,331.73		32,284,025.62
专利权	852,089.85	422,618.19		1,274,708.04
电脑软件	1,071,994.55	369,899.67	49,025.52	1,392,868.70
其他	291,666.67	500,000.00		791,666.67
三、无形资产账面净值合计	351,476,794.39	-6,153,999.90	73,538.58	345,249,255.91
土地使用权	345,558,166.71	-6,179,792.98		339,378,373.73
专利权	3,034,510.15	-422,618.19		2,611,891.96
电脑软件	675,784.20	948,411.27	73,538.58	1,550,656.89
其他	2,208,333.33	-500,000.00		1,708,333.33
四、减值准备合计				
土地使用权				
专利权				
电脑软件				
其他				
五、无形资产账面价值合计	351,476,794.39	-6,153,999.90	73,538.58	345,249,255.91
土地使用权	345,558,166.71	-6,179,792.98		339,378,373.73
专利权	3,034,510.15	-422,618.19		2,611,891.96
电脑软件	675,784.20	948,411.27	73,538.58	1,550,656.89
其他	2,208,333.33	-500,000.00		1,708,333.33

本期摊销额: 9,168,849.59 元。

期末用于抵押或担保的无形资产账面价值为 154,230,750.19 元。

(十三) 长期待摊费用:

单位: 元 币种: 人民币

项目	期初额	本期增加额	本期摊销额	其他减少额	期末额
经营租入固定资产改良支出	885,717.20	101,946.81	259,254.10		728,409.91
装修费	5,996,829.51	325,655.25	732,025.16		5,590,459.60
技术咨询费	1,496,944.38		1,056,666.72		440,277.66
合计	8,379,491.09	427,602.06	2,047,945.98		6,759,147.17

长期待摊费用为已经发生但应由本期和以后各期负担的分摊期限在一年以上的各项费用, 长期

待摊费用在受益期内平均摊销。

(十四) 递延所得税资产/递延所得税负债：

1、 递延所得税资产和递延所得税负债不以抵销后的净额列示

(1) 已确认的递延所得税资产和递延所得税负债

单位：元 币种：人民币

项目	期末数	期初数
递延所得税资产：		
资产减值准备	29,706,480.42	25,325,282.28
工资及福利		340,176.29
奖励基金	8,617,376.21	6,029,745.00
预提费用		68,075.24
存货未实现内部利润抵消	3,732,386.34	6,048,552.31
计入资本公积的套期工具公允价值变动		209,139.04
公允价值变动损益	48,622.50	
小计	42,104,865.47	38,020,970.16
递延所得税负债：		
计入资本公积的套期工具公允价值变动	589,542.87	83,875.00
小计	589,542.87	83,875.00

(2) 应纳税差异和可抵扣差异项目明细

单位：元 币种：人民币

项目	金额
应纳税差异项目：	
计入资本公积的套期工具公允价值变动	3,594,885.83
小计	3,594,885.83
可抵扣差异项目：	
资产减值准备	182,143,434.93
奖励基金	57,449,174.72
公允价值变动损益	207,650.00
小计	239,800,259.65

本年度递延所得税资产和递延所得税负债未发生明显变化。

(十五) 资产减值准备明细：

单位：元 币种：人民币

项目	期初账面余额	本期增加	本期减少		期末账面余额
			转回	转销	
一、坏账准备	144,171,316.61	25,836,812.77		1,737,467.53	168,270,661.85
二、存货跌价准备	15,282,122.28	253,574.17		1,662,923.37	13,872,773.08
三、可供出售金融资产减值准备					
四、持有至到期					

投资减值准备					
五、长期股权投资减值准备					
六、投资性房地产减值准备					
七、固定资产减值准备					
八、工程物资减值准备					
九、在建工程减值准备					
十、生产性生物资产减值准备					
其中：成熟生产性生物资产减值准备					
十一、油气资产减值准备					
十二、无形资产减值准备					
十三、商誉减值准备					
十四、其他					
合计	159,453,438.89	26,090,386.94		3,400,390.90	182,143,434.93

本年度资产减值准备增加主要系根据公司应收账款账龄计提坏账准备和根据存货计提跌价准备政策计提的跌价准备。

(十六) 其他非流动资产：

单位：元 币种：人民币

项目	期末数	期初数
江苏亨通光纤科技有限公司尚未摊销完的股权投资差额	988,861.95	2,966,585.91
合计	988,861.95	2,966,585.91

尚未摊销完的股权投资差额：

被投资单位名称	初始金额	形成原因	摊销期限	年初余额	本年摊销额	期末余额
江苏亨通光纤科技有限公司	19,777,239.57	收购股权	10 年	2,966,585.91	1,977,723.96	988,861.95

上列股权投资差额系以前年度购买子公司时支付的对价与取得的账面净资产份额的差额，由于无法将该余额可靠地分摊至被购买方各项可辨认资产、负债。根据 2007 年 2 月 1 日企业会计准则实施问题专家组意见：将尚未摊销完毕的余额在合并资产负债表中列为“其他非流动资产”，并在原剩余摊销年限内平均摊销。

(十七) 短期借款：

1、 短期借款分类：

单位：元 币种：人民币

项目	期末数	期初数
质押借款	404,485,000.00	284,363,950.00
抵押借款	62,000,000.00	62,000,000.00
保证借款	1,524,060,000.00	1,082,938,675.76
信用借款	1,415,283,330.17	864,027,830.48
信用证借款	172,954,686.49	678,152,527.40
保证及质押借款	20,000,000.00	
保证及抵押借款	184,000,000.00	195,000,000.00
保证及保理借款	184,250,000.00	273,000,000.00
应收账款质押借款	86,000,000.00	80,000,000.00
票据质押借款	22,034,911.20	
保证、抵押及保理借款		11,930,705.42
合计	4,075,067,927.86	3,531,413,689.06

短期借款根据短期借款的担保方式进行分类。

本年度无已到期短期借款获展期的情况。

(十八) 应付票据：

单位：元 币种：人民币

种类	期末数	期初数
银行承兑汇票	670,666,983.13	839,912,332.27
合计	670,666,983.13	839,912,332.27

下一会计期间将到期的金额 670,666,983.13 元。

期末余额中无欠持本公司 5%以上（含 5%）表决权的股东票据金额。

(十九) 应付账款：

1、 应付账款情况

单位：元 币种：人民币

项目	期末数	期初数
应付账款	958,917,834.99	774,079,068.73
合计	958,917,834.99	774,079,068.73

2、 本报告期应付账款中应付持有公司 5%(含 5%)以上表决权股份的股东单位或关联方的款项情况

本报告期应付账款中无应付持有公司 5%(含 5%)以上表决权股份的股东单位或关联方的款项。

3、 账龄超过 1 年的大额应付账款情况的说明

账龄超过一年的大额应付账款：

单位名称	期末余额	未结转原因	备注
吴江飞乐恒通光纤光缆有限公司	5,000,000.00	尚未支付	光纤履约保证金
上海光电塑纤通信有限公司	2,600,000.00	尚未支付	光纤履约保证金
南昌市第三建设工程有限责任公司	2,023,082.72	尚未支付	工程质保金
吴江市七都镇劳动服务站	1,660,671.33	尚未支付	劳务费
北京汉铭信通科技有限公司	1,011,662.00	尚未支付	设备款

合计	12,295,416.05		
----	---------------	--	--

(二十) 预收账款:

1、 预收账款情况

单位: 元 币种: 人民币

项目	期末数	期初数
预收账款	165,221,023.99	117,375,006.23
合计	165,221,023.99	117,375,006.23

- 2、 本报告期预收款项中预收持有公司 5%(含 5%)以上表决权股份的股东单位或关联方情况:
本报告期预收账款中无预收持有公司 5%(含 5%)以上表决权股份的股东单位或关联方的款项。

3、 账龄超过 1 年的大额预收账款情况的说明

账龄超过一年的大额预收款项情况的说明:

单位名称	期末余额	未结转原因
苏州太湖旅游发展集团有限公司	2,298,620.70	未达到收入确认条件
中国移动集团贵州有限公司毕节分公司	543,303.86	未达到收入确认条件
松原市瑞佳物资经销有限公司	383,674.60	未达到收入确认条件
张家港沙景宽厚板有限公司	262,200.00	未达到收入确认条件
内蒙古通信公司赤峰市分公司	223,196.64	未达到收入确认条件
合计	3,710,995.80	

(二十一) 应付职工薪酬

单位: 元 币种: 人民币

项目	期初账面余额	本期增加	本期减少	期末账面余额
一、工资、奖金、津贴和补贴	58,729,897.49	418,449,169.00	407,100,828.41	70,078,238.08
二、职工福利费		35,039,519.75	35,039,519.75	
三、社会保险费	415,539.20	50,171,195.72	50,189,724.54	397,010.38
四、住房公积金		10,580,353.09	10,548,380.82	31,972.27
五、辞退福利		213,494.00	213,494.00	
六、其他	41,011,809.34	22,165,621.17	5,309,630.70	57,867,799.81
合计	100,157,246.03	536,619,352.73	508,401,578.22	128,375,020.54

工会经费和职工教育经费金额 408,257.67 元, 非货币性福利金额 10,367.42 元。

上列应付工资奖金期末余额已于 2014 年 2 月支付完毕。

(二十二) 应交税费:

单位: 元 币种: 人民币

项目	期末数	期初数
增值税	-48,792,499.08	-24,490,149.69
营业税	254,931.69	13,481.22
企业所得税	24,145,949.49	26,809,277.58
个人所得税	-485,685.16	-416,873.97
城市维护建设税	706,719.86	2,077,334.63
房产税	1,064,751.33	1,468,895.26

教育费附加	709,134.14	1,950,538.01
土地使用税	833,574.99	951,783.00
印花税	286,827.50	522,419.63
河道管理费	26,816.49	220,255.90
堤防费	8,747.05	12,526.08
三项基金	88,887.12	347,327.40
职工技术教育经费	61,400.63	59,297.07
海门防洪保安资金	28,945.01	23,360.68
合计	-21,061,498.94	9,549,472.80

(二十三) 应付利息:

单位: 元 币种: 人民币

项目	期末数	期初数
短期借款应付利息	9,845,500.45	16,079,856.38
长期借款应付利息	1,655,449.63	1,356,633.89
吸收存款应付利息	84,111.63	
合计	11,585,061.71	17,436,490.27

应付利息主要系根据借款金额、利率、时间计算而计提的应付借款利息。

(二十四) 应付股利:

单位: 元 币种: 人民币

单位名称	期末数	期初数	超过 1 年未支付原因
中邮通信设备有限公司	4,471,846.99	1,622,292.19	
阜新通讯电缆有限公司	190,595.46	190,595.46	子公司尚未支付股利
长春电信工程有限公司	814,157.61		
沈斌		28.65	
刘学林		617,363.38	
合计	5,476,600.06	2,430,279.68	/

本年度未应付股利为子公司沈阳亨通应付股利。

(二十五) 其他应付款:

1、 其他应付款情况

单位: 元 币种: 人民币

项目	期末数	期初数
其他应付款	10,359,415.84	89,893,441.89
合计	10,359,415.84	89,893,441.89

2、 本报告期其他应付款中应付持有公司 5%(含 5%)以上表决权股份的股东单位或关联方情况

单位: 元 币种: 人民币

单位名称	期末数	期初数
亨通集团有限公司	1,724,631.17	54,847,693.51
合计	1,724,631.17	54,847,693.51

3、 账龄超过 1 年的大额其他应付款情况的说明

账龄超过一年的大额其他应付款情况的说明

单位名称	期末余额	备注
职工风险金	2,379,023.15	职工风险金
延期奖金	862,180.00	延期奖金
江苏南方雄狮建设工程有限公司	300,000.00	工程质保金
江苏国大装饰工程有限公司	300,000.00	工程质保金
重庆冠成金属回收有限公司	300,000.00	押金
合计	4,141,203.15	

4、对于金额较大的其他应付款，应说明内容

金额较大的其他应付款

单位名称	期末余额	性质或内容
广德鸿辉物流有限公司	2,487,487.00	运费
吴江市桔园丝绸织造厂	2,000,000.00	招标保证金
吴江市邦达物流有限公司	1,106,762.00	运费
合计	5,594,249.00	

(二十六) 1年内到期的非流动负债:

1、1年内到期的非流动负债情况

单位:元 币种:人民币

项目	期末数	期初数
1年内到期的长期借款	240,000,000.00	131,000,000.00
合计	240,000,000.00	131,000,000.00

2、1年内到期的长期借款

(1) 1年内到期的长期借款

单位:元 币种:人民币

项目	期末数	期初数
保证借款	190,000,000.00	101,000,000.00
信用借款		30,000,000.00
吴江市财政局清洁发展委托贷款	50,000,000.00	
合计	240,000,000.00	131,000,000.00

(2) 金额前五名的1年内到期的长期借款

单位:元 币种:人民币

贷款单位	借款起始日	借款终止日	币种	利率(%)	期末数	期初数
					本币金额	本币金额
中国建设银行股份有限公司吴江支行	2012年8月13日	2014年8月12日	人民币	6.15	80,000,000.00	
中国建设银行股份有限公司吴江支行	2012年9月5日	2014年9月4日	人民币	6.15	50,000,000.00	
吴江市财政局	2011年10月9日	2014年10月10日	人民币	5.65	50,000,000.00	
中国建设银行股份有限公司吴江支行	2012年8月15日	2014年8月14日	人民币	6.46	40,000,000.00	

	日					
中国农业银行股份有限公司吴江支行	2010年1月11日	2014年1月10日	人民币	5.80	20,000,000.00	
中信银行股份有限公司吴江支行	2010年9月10日	2013年9月9日	人民币	5.40		26,000,000.00
中信银行股份有限公司吴江支行	2010年9月20日	2013年9月20日	人民币	5.40		40,000,000.00
中信银行股份有限公司吴江支行	2010年9月25日	2013年9月25日	人民币	5.40		20,000,000.00
中国建设银行股份有限公司吴江支行	2011年12月19日	2013年12月18日	人民币	6.65		30,000,000.00
中国农业银行股份有限公司吴江支行	2009年10月28日	2013年10月26日	人民币	6.21		15,000,000.00
合计	/	/	/	/	240,000,000.00	131,000,000.00

1年内到期的长期借款为银行保证借款和吴江市财政局清洁发展委托贷款，未发生逾期。

(二十七) 其他流动负债

单位：元 币种：人民币

项目	期末账面余额		期初账面余额	
战略性新型产品省市专项资金	600,000.00			
省市专项成果转化	700,000.00			
知识产权项目	100,000.00			
FTTx 光配线网络 (ODN) 系列产品重点技术改造项目	4,480,000.00			
创新能力建设项目款	3,530,000.00		3,530,000.00	
光电复合光缆技术研发项目			220,000.00	
自承式一线多户可分支蝶形光缆	420,000.00		420,000.00	
用于低压远程供电的新型光电复合缆项目款	150,000.00		150,000.00	
合计	9,980,000.00		4,320,000.00	

负债项目	期初余额	本期新增补助金额	本期计入营业外收入金额	其他变动	期末余额	与资产相关/与收益相关
创新能力建设项目款	3,530,000.00				3,530,000.00	收益
光电复合光缆技术研发项目	220,000.00		220,000.00			收益
用于低压远程供电的新型光	150,000.00				150,000.00	收益

电复合缆项目款	00.00				00.00	
自承式一线多户可分支蝶形光缆	420,000.00				420,000.00	收益
战略性新型产品省市专项资金		600,000.00			600,000.00	收益
省市专项成果转化		700,000.00			700,000.00	收益
知识产权项目		100,000.00			100,000.00	收益
FTTx 光配线网络 (ODN) 系列产品重点技术改造项目		4,480,000.00			4,480,000.00	资产
合计	4,320,000.00	5,880,000.00	220,000.00		9,980,000.00	

(二十八) 长期借款:

1、 长期借款分类:

单位: 元 币种: 人民币

项目	期末数	期初数
保证借款	89,400,000.00	240,150,000.00
信用借款	43,129,252.87	
保证及抵押借款	322,992,124.00	300,992,124.00
吴江市财政局清洁发展委托贷款		50,000,000.00
合计	455,521,376.87	591,142,124.00

长期借款根据担保方式进行分类。

2、 金额前五名的长期借款:

单位: 元 币种: 人民币

贷款单位	借款起始日	借款终止日	币种	利率 (%)	期末数	期初数
					本币金额	本币金额
中国工商银行股份有限公司苏州分行	2013 年 7 月 14 日	2016 年 7 月 14 日	人民币	6.1500	43,129,252.87	
中国建设银行股份有限公司常熟支行	2010 年 10 月 18 日	2015 年 10 月 17 日	人民币	6.4000	150,992,124.00	180,992,124.00
国家开发银行苏州分行	2012 年 8 月 17 日	2017 年 8 月 16 日	人民币	6.8755	172,000,000.00	120,000,000.00
中国建设银行股份有限公司吴江支行	2012 年 8 月 13 日	2014 年 8 月 12 日	人民币	6.1500		80,000,000.00
中国建设银行股份有限公司吴江支行	2012 年 9 月 5 日	2014 年 9 月 4 日	人民币	6.1500		50,000,000.00
吴江市财政局	2011 年	2014 年	人民币	5.6525		50,000,000.00

	10月9日	10月10日				
中国银行股份有限公司常熟支行	2012年4月25日	2017年4月23日	人民币	6.900	34,200,000.00	23,550,000.00
中国银行股份有限公司常熟支行	2013年3月20日	2015年6月5日	人民币	6.400	25,200,000.00	
合计	/	/	/	/	425,521,376.87	504,542,124.00

长期借款中无因逾期借款获得展期形成的长期借款。

(二十九) 专项应付款：

单位：元 币种：人民币

项目	期初数	本期增加	本期减少	期末数	备注说明
光纤陀螺仪产业化技术改造 电子信息产业 振兴和技术改 造项目拨款	5,080,000.00			5,080,000.00	中央预算内投资，沪发改高技〔2010〕068号，发改投资〔2010〕2270号，沪发改投〔2010〕214号
抗弯曲项目资金 新一代宽带及 网络通信产业 化专项拨款	1,640,000.00		300,000.00	1,340,000.00	中央预算内投资，发改办高技〔2008〕2441号
电子信息产业 振兴和技术改 造项目拨款	6,000,000.00			6,000,000.00	中央预算内投资，吴发改投发〔2009〕23号，苏发改投〔2009〕16号，苏发改投资发〔2009〕715号，发改投资〔2009〕1168号
国家电子信息 产业振兴和技 术改造项目拨 款	3,000,000.00		3,000,000.00		中央预算内投资，苏发改投发〔2009〕1693号
技术中心创新 能力建设专项 项目拨款	5,000,000.00		5,000,000.00		中央预算内投资，发改办高技〔2009〕2234号
超长距离光纤 拉丝技改项目		8,950,000.00		8,950,000.00	中央预算内投资，吴财建字【2013】242号、苏发改投资【2013】1012

					号、苏经信投资【2013】522号、发改投资【2013】1120号
合计	20,720,000.00	8,950,000.00	8,300,000.00	21,370,000.00	/

国家电子信息产业振兴和技术改造项目拨款和技术中心创新能力建设专项项目拨款为与收益相关的政府补助，本年度计入营业外收入；抗弯曲项目资金新一代宽带及网络通信产业化专项拨款为与资产相关的政府补助，本年度根据验收报告计入营业外收入 30 万元。

(三十) 其他非流动负债：

单位：元 币种：人民币

项目	期末账面余额	期初账面余额
电子信息产业振兴和技术改造项目拨款		2,500,000.00
商务发展专项资金	1,500,000.00	1,500,000.00
光纤陀螺产业化关键技术研究	320,000.00	320,000.00
光纤电流互感器产业化关键技术研究	1,600,000.00	1,600,000.00
国家中小企业发展资金	880,000.00	880,000.00
光纤预制棒扩建项目补贴		6,397,111.70
光电复合传输共性问题解决方	500,000.00	500,000.00
新型室内外一体自承式光电综合缆	500,000.00	500,000.00
新型抗弯曲高强度单模光纤产业化	6,280,000.00	7,500,000.00
高压海底复合缆项目财政拨款	41,448,979.97	53,427,579.97
大尺寸光纤预制棒研发及产业化		5,000,000.00
接入网用 8 字型光电复合缆	1,000,000.00	1,000,000.00
北京密云经济开发区扶持资金	14,861,495.79	15,181,097.91
圆偏振态保持光纤和宽带光纤波片的产业化研究	2,790,000.00	
高精度光纤陀螺关键技术研究	1,600,000.00	
全光纤高压电流互感器产业化	1,500,000.00	
光纤陀螺小型化研制和生产项目	300,000.00	
江苏省新型特种光纤及光纤预制棒重点实验室项目	2,000,000.00	
城市光网 ODN 整体解决方案	2,200,000.00	
合计	79,280,475.76	96,305,789.58

负债项目	期初余额	本期新增补助金额	本期计入营业外收入金额	期末余额	与资产相关/与收益相关
电子信息产业振兴和技术改造项目拨款	2,500,000.00		2,500,000.00		收益
商务发展专项资金	1,500,000.00			1,500,000.00	收益

光纤陀螺产业化关键技术研究	320,000.00			320,000.00	收益
光纤电流互感器产业化关键技术研究	1,600,000.00			1,600,000.00	收益
国家中小企业发展资金	880,000.00			880,000.00	收益
光纤预制棒扩建项目补贴	6,397,111.70		6,397,111.70		资产
光电复合传输共性问题解决方案	500,000.00			500,000.00	收益
新型室内外一体自承式光电综合缆	500,000.00			500,000.00	收益
新型抗弯曲高强度单模光纤产业化	7,500,000.00		1,220,000.00	6,280,000.00	资产
高压海底复合缆项目财政拨款	53,427,579.97		11,978,600.00	41,448,979.97	资产
大尺寸光纤预制棒研发及产业化	5,000,000.00		5,000,000.00		收益
接入网用 8 字型光电复合缆	1,000,000.00			1,000,000.00	收益
北京密云经济开发区扶持资金	15,181,097.91		319,602.12	14,861,495.79	资产
圆偏振态保持光纤和宽带光纤波片的产业化研究		279,000.00		279,000.00	收益
高精度光纤陀螺关键技术研究		1,600,000.00		1,600,000.00	收益
全光纤高压电流互感器产业化		1,500,000.00		1,500,000.00	收益
光纤陀螺小型化研制和生产项目		300,000.00		300,000.00	收益
江苏省新型特种光纤及光纤预制棒重点实验室项目		2,000,000.00		2,000,000.00	收益
城市光网 ODN 整体解决方案		2,200,000.00		2,200,000.00	收益
合计	96,305,789.58	10,390,000.00	27,415,313.82	79,280,475.76	

(三十一) 股本：

单位：元 币种：人民币

	期初数	本次变动增减 (+、-)					期末数
		发行新股	送股	公积金转股	其他	小计	
股份总数	207,082,505.00						207,082,505.00

本年度股本未发生变化。

(三十二) 资本公积

单位：元 币种：人民币

项目	期初数	本期增加	本期减少	期末数
----	-----	------	------	-----

资本溢价（股本溢价）	892,535,522.07		22,195,012.97	870,340,509.10
其他资本公积	479,541.21	3,935,068.17		4,414,609.38
合计	893,015,063.28	3,935,068.17	22,195,012.97	874,755,118.48

收购江苏亨通电力电缆有限公司少数股东股权，购买日支付对价的公允价值与对应净资产份额的账面价值的差额 13,183,079.08 元冲减资本溢价；收购原江苏亨通金天电子线缆有限公司（现更名为江苏亨通电子线缆科技有限公司）少数股东股权，购买日支付对价的公允价值与对应净资产份额的账面价值的差额 9,011,933.89 元冲减资本溢价。

对子公司列入其他资本公积的现金流量套期工具期末公允价值变动金额，按本公司持股比例计算应享有（分担）的部分增加资本公积 3,935,068.17。

（三十三） 盈余公积：

单位：元 币种：人民币

项目	期初数	本期增加	本期减少	期末数
法定盈余公积	107,012,060.05	15,217,723.72		122,229,783.77
任意盈余公积	38,202,772.06			38,202,772.06
储备基金	7,373,362.73			7,373,362.73
合计	152,588,194.84	15,217,723.72		167,805,918.56

盈余公积增加系按照本年度实现的归属于母公司所有者净利润和法定计提比例计提的法定盈余公积。

（三十四） 一般风险准备：

项目	年初余额	本期增加	本期减少	期末余额
一般风险准备	8,550.28		8,550.28	

注：本年公司与亨通集团有限公司共同投资设立亨通财务有限公司，合并报表按公司持股 70% 比例列报一般风险准备。

（三十五） 未分配利润：

单位：元 币种：人民币

项目	金额	提取或分配比例（%）
调整前 上年末未分配利润	1,204,685,269.79	/
调整后 年初未分配利润	1,204,685,269.79	/
加：本期归属于母公司所有者的净利润	291,042,793.31	/
减：提取法定盈余公积	15,217,723.72	10
提取一般风险准备	8,550.28	
应付普通股股利	22,779,075.55	
期末未分配利润	1,457,722,713.55	/

应付普通股股利：2012 年度分配，每 10 股派发现金红利 1.10 元（含税）

（三十六） 营业收入和营业成本：

1、 营业收入、营业成本

单位：元 币种：人民币

项目	本期发生额	上期发生额
主营业务收入	8,523,254,481.05	7,697,187,249.04
其他业务收入	63,278,742.79	107,088,341.51
营业成本	6,857,997,775.61	6,268,060,441.37

2、 主营业务（分行业）

单位：元 币种：人民币

行业名称	本期发生额		上期发生额	
	营业收入	营业成本	营业收入	营业成本
制造业	8,508,670,859.32	6,844,185,483.20	7,695,040,013.53	6,215,506,397.81
服务业	13,102,358.39	10,867,394.56	2,147,235.51	1,055,451.70
贸易	1,481,263.34	1,436,825.44		
合计	8,523,254,481.05	6,856,489,703.20	7,697,187,249.04	6,216,561,849.51

3、 主营业务（分产品）

单位：元 币种：人民币

产品名称	本期发生额		上期发生额	
	营业收入	营业成本	营业收入	营业成本
光通信板块	3,546,849,909.29	2,406,104,207.08	3,311,092,634.65	2,278,479,093.01
铜缆通信	966,826,330.80	814,025,511.06	926,418,835.42	747,519,290.11
电力传输	2,234,654,978.85	1,920,221,738.15	1,582,828,382.75	1,299,064,907.15
线缆材料	1,761,820,903.72	1,705,270,852.35	1,874,700,160.71	1,890,443,107.54
装卸仓储	13,102,358.39	10,867,394.56	2,147,235.51	1,055,451.70
合计	8,523,254,481.05	6,856,489,703.20	7,697,187,249.04	6,216,561,849.51

4、 主营业务（分地区）

单位：元 币种：人民币

地区名称	本期发生额		上期发生额	
	营业收入	营业成本	营业收入	营业成本
内销收入	8,131,137,125.62	6,548,922,234.54	7,571,133,653.84	6,116,124,464.15
外销收入	392,117,355.43	307,567,468.66	126,053,595.20	100,437,385.36
合计	8,523,254,481.05	6,856,489,703.20	7,697,187,249.04	6,216,561,849.51

5、 公司前五名客户的营业收入情况

单位：元 币种：人民币

客户名称	营业收入	占公司全部营业收入的比例（%）
中国移动（含下属单位）	975,427,182.56	11.36
国家电网（含下属单位）	761,749,096.47	8.87
中国电信（含下属单位）	739,063,022.70	8.61
中国联通（含下属单位）	704,569,072.62	8.21
铁路总公司（含下属单位）	400,798,745.22	4.67
合计	3,581,607,119.57	41.72

营业收入除主营业务收入外，还有以下收入：

利息收入、利息支出

项目	本期金额	上期金额
----	------	------

利息收入		
—存放同业利息收入	4,059,229.25	
利息支出		
—吸收存款利息支出	63,394.99	

注：利息收入系亨通财务有限公司存放同业收取利息，利息支出系亨通财务有限公司吸收存款支付利息。

(三十七) 营业税金及附加：

单位：元 币种：人民币

项目	本期发生额	上期发生额	计缴标准
营业税	2,684,785.47	2,085,297.65	5%
城市维护建设税	14,117,651.00	14,019,369.93	当期应交流转税的 1%、5%、7%
教育费附加	12,457,694.12	12,245,147.39	当期应交流转税的 5%
河道管理费	400,862.55	510,802.14	
地方基金	19,806.27		
合计	29,680,799.41	28,860,617.11	/

本年度营业税金及附加略有增加。

(三十八) 销售费用

单位：元 币种：人民币

项目	本期发生额	上期发生额
差旅费	37,513,528.54	33,522,705.89
工资福利费等	66,080,470.70	57,955,786.93
业务费	9,393,587.33	4,614,407.24
广告费及业务宣传费	19,035,214.36	12,471,562.77
业务招待费	52,793,082.78	45,891,270.66
运输仓储费	162,137,362.50	141,308,052.85
招标费	11,622,130.33	13,578,696.63
办公及会务费	33,511,844.64	33,652,867.28
物料消耗及折旧费	2,695,255.97	4,906,886.20
车辆使用及修理费	8,502,828.79	7,982,842.61
中介服务及法律事务费	4,636,633.85	3,054,314.66
邮电通讯费	4,682,336.99	5,044,256.58
检测费	3,635,430.38	1,215,837.29
其他	1,483,131.42	1,023,024.06
合计	417,722,838.58	366,222,511.65

(三十九) 管理费用

单位：元 币种：人民币

项目	本期发生额	上期发生额
办公及会务费	16,106,221.79	14,103,775.24

差旅费用	9,765,419.32	8,851,010.37
物料消耗	4,991,613.17	5,439,844.99
工资福利费等	130,045,242.41	101,405,727.49
税金及政府规费	22,748,508.91	17,483,837.68
无形资产摊销	10,965,433.51	8,972,136.14
小车费用	8,872,382.99	9,981,358.07
研发费用	349,565,742.31	309,935,676.01
业务招待费	24,300,338.57	23,341,295.40
折旧费	32,596,251.53	25,141,135.84
IT 系统运行费	1,188,182.17	929,907.50
修理费	3,690,816.21	4,798,464.63
租赁费	6,641,772.17	7,170,887.71
公共事业费	6,996,795.69	7,604,875.96
邮电通讯费	3,310,922.18	2,696,727.28
劳动服务费	7,058,037.51	5,733,368.07
绿化排污费	2,521,287.66	1,982,099.98
中介服务及法律事务费	18,320,167.93	20,961,475.21
广告费及业务宣传费	1,269,068.75	349,507.22
其他	3,201,053.37	263,996.23
合计	664,155,258.15	577,147,107.02

(四十) 财务费用

单位：元 币种：人民币

项目	本期发生额	上期发生额
利息支出	312,493,639.46	307,506,647.67
减：利息收入	-24,489,155.03	-16,416,833.52
汇兑损益	315,133.77	-3,607,885.68
其他	14,682,261.01	10,791,372.88
合计	303,001,879.21	298,273,301.35

(四十一) 公允价值变动收益：

单位：元 币种：人民币

产生公允价值变动收益的来源	本期发生额	上期发生额
其他	-1,090,150.00	6,000.00
合计	-1,090,150.00	6,000.00

公司为规避铜、铝等主要原材料因价格波动而引致预期交易现金流量变动的风险，采用期货合约作为套期工具，套期衍生工具的公允价值变动计入当期损益。

(四十二) 投资收益：

1、 投资收益明细情况：

单位：元 币种：人民币

	本期发生额	上期发生额
成本法核算的长期股权投资收益	800,000.00	93,864,000.00
权益法核算的长期股权投资收益	12,888,754.12	-226,564.75
处置长期股权投资产生的投资收益	-112,027.76	

其他	-1,977,723.96	-2,218,638.19
合计	11,599,002.40	91,418,797.06

2、按成本法核算的长期股权投资收益：

单位：元 币种：人民币

被投资单位	本期发生额	上期发生额	本期比上期增减变动的原因
国都证券有限责任公司	800,000.00	3,400,000.00	本期分红减少
上海赛捷投资合伙企业		90,464,000.00	本期未分股利
合计	800,000.00	93,864,000.00	/

3、按权益法核算的长期股权投资收益：

单位：元 币种：人民币

被投资单位	本期发生额	上期发生额	本期比上期增减变动的原因
江苏奥维信亨通光学科技有限公司	3,415,952.43	-5,567,574.61	净利润增加
西安飞机工业(集团)亨通航空电子有限公司	29,746.37	54,589.08	净利润减少
西安西古光通信有限公司	9,443,055.32	5,286,420.78	净利润增加
合计	12,888,754.12	-226,564.75	/

投资收益汇回不存在重大限制，本年度的发生额系按成本法核算的长期股权投资公司分红和按权益法核算的长期股权投资公司按净利润和持股比例计算的投资收益。

(四十三) 资产减值损失：

单位：元 币种：人民币

项目	本期发生额	上期发生额
一、坏账损失	25,836,812.77	26,060,618.26
二、存货跌价损失	-1,409,349.20	2,069,846.91
三、可供出售金融资产减值损失		
四、持有至到期投资减值损失		
五、长期股权投资减值损失		
六、投资性房地产减值损失		
七、固定资产减值损失		
八、工程物资减值损失		
九、在建工程减值损失		
十、生产性生物资产减值损失		
十一、油气资产减值损失		
十二、无形资产减值损失		
十三、商誉减值损失		
十四、其他		
合计	24,427,463.57	28,130,465.17

(四十四) 营业外收入：

1、营业外收入情况

单位：元 币种：人民币

项目	本期发生额	上期发生额	计入当期非经常性损益的金额
非流动资产处置利得合计	797,956.47	233,539.08	797,956.47
其中：固定资产处置利得	797,956.47	233,539.08	797,956.47
债务重组利得	641,205.31	36,927.06	641,205.31
政府补助	115,050,235.24	136,552,545.59	115,050,235.24
盘盈利得	571,737.12		571,737.12
违约金、罚款收入	1,175,255.57	1,343,408.18	1,175,255.57
退税返还	316,928.13		316,928.13
其他	155,028.95	319,875.63	155,028.95
合计	118,708,346.79	138,486,295.54	118,708,346.79

2、 政府补助明细

单位：元 币种：人民币

项目	本期发生额	上期发生额	说明
增值税退税	29,726,068.25	21,748,424.13	
增值税退税	13,616,170.28		
年产 5 万吨铝及铝合金圆杆线项目拨款	12,150,000.00	12,150,000.00	吴科[2012]83 号
高压海底复合缆项目财政拨款	11,978,600.00	10,252,420.03	常开管【2010】210 号
光纤预制棒扩建项目补贴	6,397,111.70		
财政补贴	6,345,832.89	1,996,062.44	
大尺寸光纤预制棒研发及产业化项目贴息	5,860,000.00		吴科【2012】41 号
技术中心创新能力建设项目	5,000,000.00		苏财建【2010】141 号
大尺寸光纤预制棒研发及产业化	5,000,000.00	1,462,700.00	苏财教【2010】218 号
各地扶持资金	4,731,202.12	7,642,702.09	
国家电子信息产业振兴和技术改造项目拨款	3,000,000.00		苏发改投资发[2009]693 号
财政奖励	2,825,250.00	3,875,320.00	
G.652D 单模光纤扩产技术改造项目	2,500,000.00		
贷款贴息	2,410,000.00		
新型抗弯曲高强度单模光纤产业化	1,220,000.00	1,100,000.00	苏科计【2006】448 号
智能电网及多网融合光纤复合低压电缆开发与示范应用	1,000,000.00	8,500,000.00	吴财企字【2013】272 号
智能电网用光纤复合电缆奖励	500,000.00		

抗弯曲项目资金新一代宽带及网络通信产业化专项拨款	300,000.00	2,860,000.00	发改办高技【2008】2441号
光纤陀螺产业化关键技术研究项目补助	300,000.00		10DZ1110700
500吨 G.652D 光纤预制棒	100,000.00		吴科[2013]74号
HT-MFOG 型全数字闭环光纤陀螺仪中试生产线项目拨款	90,000.00	300,000.00	1104H100800
高速信号传输电缆扩能的技术改造项目拨款		15,000,000.00	吴科[2012]83号
高端数字电缆扩能的技术改造项目拨款		14,700,000.00	吴科[2012]83号
环保、阻燃高频数字电缆项目拨款		6,500,000.00	吴科[2010]49号
大直径光纤预制棒扩能技改项目		5,082,888.30	苏发改投资发[2012]1159号
特高绝缘高抗干扰通信电缆项目		5,000,000.00	
500KV 超高压交联电缆和特种光电复合海底电缆项目贴息		3,690,000.00	常财工贸[2012]70号
光纤陀螺产业化技术改造项目		2,700,000.00	C63023609310720100002
光电预制棒项目“一企一策”补助		1,735,900.00	吴财企字【2013】157号
公共服务和研发中心建设补贴资金		1,500,000.00	
3G 网络建设用入户光缆研发及产业化专项资金		1,500,000.00	
契税返还		1,433,019.60	
高绝缘抗干扰数字电缆产业化项目资金补贴		1,300,000.00	
上海传感用特种光纤与应用工程技术研究中心项目		1,000,000.00	10DZ2252900
光电复合传输全面解决方案		600,000.00	沈东陵政办发【2011】号
支持高新技术产业发展财政专项资金		518,500.00	
高速信号传输电缆等开发生产项目		500,000.00	
科研计划项目拨款（课题编号 09HX1173400）		450,000.00	

防水尾缆技术改造项目专项资金		300,000.00	
全数字闭环保偏光纤陀螺 HT-MFOG 项目拨款		300,000.00	1104H100800
土地使用税退税		280,609.00	
吴江市节能与循环经济专项资金		150,000.00	
知识产权管理平台的建设与建设项目拨款		100,000.00	
创新管理改进项目资助		100,000.00	
节能与循环经济专项资金		80,000.00	
面向光纤传感器的企业级研发信息管理平台的研究与应用科技项目		54,000.00	10DZ1124400
万兆布线系统用生态型屏蔽 6 类数字电缆合作项目		50,000.00	
非金属抗拉抗弯 8 字型 6 类宽带数据电缆项目		20,000.00	
风力发电机用抗扭弯曲垂吊电缆项目		20,000.00	
合计	115,050,235.24	136,552,545.59	/

按应收金额确认的政府补助

单位：元 币种：人民币

单位名称	政府补助项目名称	期末余额	期末账龄	预计收取的时间、金额及依据
广德铜业	增值税退税	13,616,170.28	1 年以内	2014 年
合计	/	13,616,170.28	/	/

涉及政府补助的负债项目

单位：元 币种：人民币

负债项目	期初余额	本期新增补助金额	本期计入营业外收入金额	其他变动	期末余额	与资产相关/与收益相关
其他流动负债	4,320,000.00	1,400,000.00	220,000.00		5,500,000.00	收益
其他流动负债		4,480,000.00			4,480,000.00	资产
专项应付款	1,640,000.00		300,000.00		1,340,000.00	资产
专项应付款	19,080,000.00	8,950,000.00	8,000,000.00		20,030,000.00	收益
其他非流动负债	13,800,000.00	10,390,000.00	7,500,000.00		16,690,000.00	收益

合计	38,840,000.00	25,220,000.00	16,020,000.00		48,040,000.00	/
----	---------------	---------------	---------------	--	---------------	---

计入当期损益的政府补助

单位：元 币种：人民币

补助项目	本期发生额	上期发生额	与资产相关/与收益相关
增值税退税	29,726,068.25	21,748,424.13	收益
增值税退税	13,616,170.28		收益
年产 5 万吨铝及铝合金圆杆线项目拨款	12,150,000.00	12,150,000.00	收益
高压海底复合缆项目财政拨款	11,978,600.00	10,252,420.03	资产
光纤预制棒扩建项目补贴	6,397,111.70		资产
财政补贴	6,345,832.89	1,996,062.44	收益
大尺寸光纤预制棒研发及产业化项目贴息	5,860,000.00		收益
技术中心创新能力建设项目	5,000,000.00		收益
大尺寸光纤预制棒研发及产业化	5,000,000.00	1,462,700.00	收益
各地扶持资金	4,731,202.12	7,642,702.09	收益
国家电子信息产业振兴和技术改造项目拨款	3,000,000.00		收益
财政奖励	2,825,250.00	3,875,320.00	收益
G.652D 单模光纤扩产技术改造项目	2,500,000.00		收益
贷款贴息	2,410,000.00		收益
新型抗弯曲高强度单模光纤产业化	1,220,000.00	1,100,000.00	资产
智能电网及多网融合光纤复合低压电缆开发与示范应用	1,000,000.00	8,500,000.00	收益
智能电网用光纤复合电缆奖励	500,000.00		收益
抗弯曲项目资金新一代宽带及网络通信产业化专项拨款	300,000.00	2,860,000.00	资产
光纤陀螺产业化关键技术研究项目补助	300,000.00		收益
500 吨 G.652D 光纤预制棒	100,000.00		收益
HT-MFOG 型全数字闭环光纤陀螺仪中试生产线项目拨款	90,000.00	300,000.00	收益
高速信号传输电缆扩能的技术改造项目拨款		15,000,000.00	收益

高端数字电缆扩能的技术改造项目拨款		14,700,000.00	收益
环保、阻燃高频数字电缆项目拨款		6,500,000.00	收益
大直径光纤预制棒扩能技改项目		5,082,888.30	收益
特高绝缘高抗干扰通信电缆项目		5,000,000.00	收益
500KV 超高压交联电缆和特种光电复合海底电缆项目贴息		3,690,000.00	收益
光纤陀螺产业化技术改造项目		2,700,000.00	收益
光电预制棒项目“一企一策”补助		1,735,900.00	收益
公共服务和研发中心建设补贴资金		1,500,000.00	收益
3G 网络建设用入户光缆研发及产业化专项资金		1,500,000.00	收益
契税返还		1,433,019.60	收益
高绝缘抗干扰数字电缆产业化项目资金补贴		1,300,000.00	收益
上海传感用特种光纤与应用工程技术研究中心项目		1,000,000.00	收益
光电复合传输全面解决方案		600,000.00	收益
支持高新技术产业发展财政专项资金		518,500.00	收益
高速信号传输电缆等开发生产项目		500,000.00	收益
科研计划项目拨款（课题编号 09HX1173400）		450,000.00	收益
防水尾缆技术改造项目专项资金		300,000.00	收益
全数字闭环保偏光纤陀螺 HT-MFOG 项目拨款		300,000.00	收益
土地使用税退税		280,609.00	收益
吴江市节能与循环经济专项资金		150,000.00	收益
知识产权管理平台的研究与建设项目拨款		100,000.00	收益
创新管理改进项目资助		100,000.00	收益
节能与循环经济专项资金		80,000.00	收益

面向光纤传感器的企业级研发信息管理平台的研究与应用科技项目		54,000.00	收益
万兆布线系统用生态型屏蔽 6 类数字电缆合作项目		50,000.00	收益
非金属抗拉抗弯 8 字型 6 类宽带数据电缆项目		20,000.00	收益
风力发电机用抗扭弯曲垂吊电缆项目		20,000.00	收益
合计	115,050,235.24	136,552,545.59	/

营业外收入主要系本年度确认的政府补助。

(四十五) 营业外支出：

单位：元 币种：人民币

项目	本期发生额	上期发生额	计入当期非经常性损益的金额
非流动资产处置损失合计	7,823,057.26	675,371.07	7,823,057.26
其中：固定资产处置损失	7,812,372.17	393,394.49	7,812,372.17
无形资产处置损失	10,685.09	281,976.58	10,685.09
对外捐赠	9,591,893.09	545,800.00	9,591,893.09
罚款、滞纳金	390,370.74	1,728,910.74	390,370.74
赔偿支出	1,134,046.85	157,457.83	1,134,046.85
盘亏损失	23,044.60	12,994.19	23,044.60
其他	440,154.95	30,007.09	440,154.95
合计	19,402,567.49	3,150,540.92	19,402,567.49

营业支出增加主要系本年对外捐赠增加。

(四十六) 所得税费用：

单位：元 币种：人民币

项目	本期发生额	上期发生额
按税法及相关规定计算的当期所得税	81,002,542.18	81,119,154.86
递延所得税调整	-4,293,034.35	-13,860,755.01
合计	76,709,507.83	67,258,399.85

本年度所得税费用比去年同期增加主要系递延所得税调整所致。

(四十七) 基本每股收益和稀释每股收益的计算过程：

计算公式：

1、基本每股收益

基本每股收益 = $P0 \div S$

$S = S0 + S1 + Si \times Mi \div M0 - Sj \times Mj \div M0 - Sk$

其中：P0 为归属于公司普通股股东的净利润或扣除非经常性损益后归属于普通股股东的净利润；S 为发行在外的普通股加权平均数；S0 为期初股份总数；S1 为报告期因公积金转增股本或股票股利分配等增加股份数；Si 为报告期因发行新股或债转股等增加股份数；Sj 为报告期因回购等

减少股份数；Sk 为报告期缩股数；M0 报告期月份数；Mi 为增加股份次月起至报告期期末的累计月数；Mj 为减少股份次月起至报告期期末的累计月数。

2、稀释每股收益

稀释每股收益= $P1/(S0+S1+Si \times Mi \div M0 - Sj \times Mj \div M0 - Sk + \text{认股权证、股份期权、可转换债券等增加的普通股加权平均数})$

其中，P1 为归属于公司普通股股东的净利润或扣除非经常性损益后归属于公司普通股股东的净利润，并考虑稀释性潜在普通股对其影响，按《企业会计准则》及有关规定进行调整。公司在计算稀释每股收益时，应考虑所有稀释性潜在普通股对归属于公司普通股股东的净利润或扣除非经常性损益后归属于公司普通股股东的净利润和加权平均股数的影响，按照其稀释程度从大到小的顺序计入稀释每股收益，直至稀释每股收益达到最小值。

计算过程：

(1) 基本每股收益

基本每股收益以归属于本公司普通股股东的合并净利润除以本公司发行在外普通股的加权平均数计算：

项目	本期金额	上期金额
归属于本公司普通股股东的合并净利润	291,042,793.31	345,017,494.31
本公司发行在外普通股的加权平均数	207,082,505.00	207,082,505.00
基本每股收益（元/股）	1.405	1.666

(2) 稀释每股收益

稀释每股收益以调整后的归属于本公司普通股股东的合并净利润除以调整后的本公司发行在外普通股的加权平均数计算：

公司无发行在外的潜在稀释性普通股，故稀释每股收益与基本每股收益等值。

(四十八) 其他综合收益

单位：元 币种：人民币

项目	本期金额	上期金额
1. 可供出售金融资产产生的利得（损失）金额		
减：可供出售金融资产产生的所得税影响		
前期计入其他综合收益当期转入损益的净额		
小计		
2. 按照权益法核算的在被投资单位其他综合收益中所享有的份额	9,781,152.26	-14,889,616.15
减：按照权益法核算的在被投资单位其他综合收益中所享有的份额产生的所得税影响	714,806.91	925,330.50
前期计入其他综合收益当期转入损益的净额	5,127,506.18	-20,942,452.83
小计	3,938,839.17	5,127,506.18
3. 现金流量套期工具产生的利得（或损失）金额		
减：现金流量套期工具产生的所得税影响		
前期计入其他综合收益当期转入损益的净额		
转为被套期项目初始确认金额的调整额		

小计		
4. 外币财务报表折算差额	-14,264.42	
减：处置境外经营当期转入损益的净额		
小计	-14,264.42	
5.其他		
减：由其他计入其他综合收益产生的所得税影响		
前期其他计入其他综合收益当期转入损益的净额		
小计		
合计	3,924,574.75	5,127,506.18

其他综合收益主要系公司为规避铜、铝等主要原材料因价格波动而引致预期交易现金流量变动的风险，采用期货合约作为套期工具产生的综合收益。

(四十九) 现金流量表项目注释：

1、 收到的其他与经营活动有关的现金：

单位：元 币种：人民币

项目	金额
收回往来款、代垫款、企业间往来	101,418,926.93
专项补贴、补助款	74,275,020.49
租赁收入	7,470,940.17
利息收入	24,308,308.20
营业外收入	2,336,421.28
保证金	212,996,464.63
合计	422,806,081.70

收到的其他与经营活动有关的现金主要系收回往来款、代垫款、企业间往来款，专项补贴、补助款和利息收入。

2、 支付的其他与经营活动有关的现金：

单位：元 币种：人民币

项目	金额
企业间往	39,658,024.51
销售费用支出	333,681,357.50
管理费用支出	146,213,110.19
营业外支出	11,556,465.27
财务费用	14,682,261.01
租金支出	12,669,111.46
保证金	392,315,044.54
合计	950,775,374.48

支付的其他与经营活动有关的现金主要系销售费用支出、管理费用支出和保证金支出。

3、 收到的其他与投资活动有关的现金：

单位：元 币种：人民币

项目	金额
期货合约保证金	25,838,907.39
合计	25,838,907.39

收到的其他与投资活动有关的现金系收到的期货保证金。

4、 支付的其他与投资活动有关的现金：

单位：元 币种：人民币

项目	金额
期货合约保证金	38,233,888.28
合计	38,233,888.28

支付的其他与投资活动有关的现金系支付的期货合约保证金。

5、 收到的其他与筹资活动有关的现金：

单位：元 币种：人民币

项目	金额
外币借款保证金	24,223,400.00
合计	24,223,400.00

收到的其他与筹资活动有关的现金系收到的外币借款保证金。

6、 支付的其他与筹资活动有关的现金：

单位：元 币种：人民币

项目	金额
外币借款保证金	15,000,000.00
合计	15,000,000.00

支付的其他与筹资活动有关的现金系支付的外币借款保证金。

(五十) 现金流量表补充资料：

1、 现金流量表补充资料：

单位：元 币种：人民币

补充资料	本期金额	上期金额
1. 将净利润调节为经营活动现金流量：		
净利润	326,709,316.54	397,083,298.71
加：资产减值准备	24,427,463.57	28,130,465.17
固定资产折旧、油气资产折耗、生产性生物资产折旧	236,467,650.89	202,643,506.79
无形资产摊销	9,168,849.59	8,534,202.81
长期待摊费用摊销	2,047,945.98	3,392,243.09
处置固定资产、无形资产和其他长期资产的损失（收益以“-”号填列）	6,954,634.54	454,826.18
固定资产报废损失（收益以“-”号填列）		
公允价值变动损失（收益以“-”号填列）	1,090,150.00	-6,000.00
财务费用（收益以“-”号填列）	305,788,811.33	307,526,146.77
投资损失（收益以“-”号填列）	-11,599,002.40	-91,418,797.06
递延所得税资产减少（增加以“-”号填列）	-4,293,034.35	-13,820,392.51
递延所得税负债增加（减少以“-”号填列）		
存货的减少（增加以“-”号填列）	-334,929,580.16	-350,553,524.09
经营性应收项目的减少（增加以“-”号填列）	-341,220,596.08	-246,049,492.64
经营性应付项目的增加（减少以“-”号填列）	-107,931,740.04	445,520,845.35
其他		
经营活动产生的现金流量净额	112,680,869.41	691,437,328.57

2. 不涉及现金收支的重大投资和筹资活动:		
债务转为资本		
一年内到期的可转换公司债券		
融资租入固定资产		
3. 现金及现金等价物净变动情况:		
现金的期末余额	955,446,660.29	1,163,394,495.95
减: 现金的期初余额	1,163,394,495.95	1,005,714,643.50
加: 现金等价物的期末余额		
减: 现金等价物的期初余额		
现金及现金等价物净增加额	-207,947,835.66	157,679,852.45

2、 现金和现金等价物的构成

单位: 元 币种: 人民币

项目	期末数	期初数
一、现金	955,446,660.29	1,163,394,495.95
其中: 库存现金	82,493.54	398,174.40
可随时用于支付的银行存款	751,498,670.30	802,503,314.03
可随时用于支付的其他货币资金		360,493,007.52
可用于支付的存放中央银行款项		
存放同业款项	203,865,496.45	
拆放同业款项		
二、现金等价物		
其中: 三个月内到期的债券投资		
三、期末现金及现金等价物余额	955,446,660.29	1,163,394,495.95

3、 现金流量表补充资料的说明

期末现金和现金等价物不含母公司或集团内子公司使用受限制的货币资金。

八、 关联方及关联交易

(一) 本企业的母公司情况

单位: 万元 币种: 人民币

母公司名称	企业类型	注册地	法人代表	业务性质	注册资本	母公司对本企业的持股比例 (%)	母公司对本企业的表决权比例 (%)	本企业最终控制方	组织机构代码
亨通集团有限公司	有限责任公司	江苏吴江七都镇心田湾	崔根良	民营企业	80,000.00	40.71	40.71	崔根良	13828571-5

亨通集团创建于1991年,以信息传输产品的研发、制造和销售为主,现已发展成为集地产置业、热电能源、金融证券为一体的多元投资及产业化经营格局。集团主业覆盖整个信息传输领域,包括光通信、移动通信、固话网络信息通信等,是国内最具实力和影响力的专业信息传输解决方案的提供商和服务商。集团现拥有多家全资及控股公司,分布在江苏(苏州、无锡、南通)、沈阳、北京、上海、成都、广东等地,其中江苏亨通光电股份有限公司于2003年在上海

海证券交易所上市。集团规模及实力位列中国企业 500 强、中国制造业 500 强、中国电子信息百强、中国电子元件百强、中国通信企业综合实力 50 强、中国工业行业排头兵企业、中国最大 1000 家企业集团、中国电线电缆制造业 10 强。“亨通光电”品牌及商标被认定为中国驰名商标、中国名牌、中国电线电缆十大著名品牌及中国 500 最具价值品牌。

(二) 本企业的子公司情况

单位:万元 币种:人民币

子公司全称	企业类型	注册地	法人代表	业务性质	注册资本	持股比例(%)	表决权比例(%)	组织机构代码
上海亨通光电科技有限公司	有限责任公司	上海市江场西路 555 号	王毅强	民营企业	4,808.00	52.00	52.00	63023609-3
沈阳亨通光通信有限公司	有限责任公司	沈阳市浑南新区科幻路 6 号	尹振华	民营企业	4,500.00	61.42667	61.42667	73865881-0
江苏亨通光纤科技有限公司	中外合资	吴江经济技术开发区	袁健	中外合资	美元 5200.00	75.00	75.00	73442364-3
成都亨通光通信有限公司	有限责任公司	成都经济技术开发区北京路 399 号	孙义兴	民营企业	3,500.00	100.00	100.00	78812669-5
江苏亨通高压电缆有限公司	有限责任公司	常熟市经济开发区通达路 8 号	李自为	民营企业	35,000.00	97.00	97.00	69453026-7
北京亨通光电科技有限公司	有限责任公司	北京市密云县经济开发区科技路 43 号	钱建林	民营企业	2,000.00	100.00	100.00	56039203-0
广东亨通光电科技有限公司	有限责任公司	东莞市松山湖科技产业园区工业北路 10 号	谭会良	民营企业	5,000.00	100.00	100.00	55364654-9
江苏亨通线缆科技有限公司	有限责任公司	吴江市七都镇心田湾	陆春良	民营企业	44,000.00	100.00	100.00	66899719-7

江苏亨通电力电缆有限公司	有限责任公司	江苏省吴江市七都镇心田湾	鲍继聪	民营企业	50,000.00	100.00	100.00	62846177-7
苏州亨通凯莱度假酒店有限公司	有限责任公司	吴江市七都镇心田湾	钱建林	民营企业	2,000.00	100.00	100.00	57951457-9
苏州亨通铜材有限公司	有限责任公司	吴江市七都镇工业区	钱福林	民营企业	4,200.00	100.00	100.00	67095486-6
上海亨通宏普通信技术有限公司	有限责任公司	上海市工业综合开发区航谊路8号1幢101室	姚央毛	民营企业	4,000.00	99.00	100.00	57413253-9
常熟亨通港口有限公司	有限责任公司	常熟经济开发区通达路8号	李自为	民营企业	8,000.00	100.00	100.00	55376975-X
江苏亨通电子线缆科技有限公司	有限责任公司	海门市经济技术开发区南海东路518号	金春敏	民营企业	2,500.00	100.00	100.00	13878388-8
苏州亨通利信材料有限公司	有限责任公司	吴江市七都镇心田湾工业区	薛长志	民营企业	2,000.00	100.00	100.00	67391254-9
广德亨通铜业有限公司	有限责任公司	广德县新杭经济开发区(流洞村)	钱福林	民营企业	7,000.00	100.00	100.00	58886864-3
北京亨通斯博通讯科技有限公司	有限责任公司	北京市密云县经济开发区科技路43号	王首佳	民营企业	2,980.00	100.00	100.00	74545518-1
江苏南	有限责	金坛经	殷国亮	民营企	15,000.00	51.00	51.00	07106472-2

方光纤 科技有 限公司	任公司	济开发 区中兴 路89号		业				
亨通财 务有限 公司	有限责 任公司	吴江经 济技术 开发区 中山北 路2288 号	马耀明	民营企 业	30,000.00	70.00	70.00	07826221-1
亨通光 电国际 有限公 司	有限责 任公司	香港	尹纪成	民营企 业	美元 20.00	100.00	100.00	

(三) 本企业的合营和联营企业的情况

单位:万元 币种:人民币

被投资 单位名 称	企业类 型	注册地	法人代表	业务性 质	注册资本	本企业 持股比 例(%)	本企业 在被投 资单位 表决权 比例(%)	组织机 构代 码
二、联营企业								
西安飞 机工业 (集团) 亨通航 空电子 有限公 司	有限责 任公司	西安 市良 区航 空高 技术 产业 基地 蓝天 路5 号	梁超军	内资企 业	3,000.00	48.00	48.00	69862874-7
江苏奥 维信亨 通光学 科技有 限公司	中外合 资经营	吴江经 济开发 区同津 大道以 西,旺 家北路 以北	TIMOTHY FRANCIS MURRAY	中外合 资	美元 3000.00	49.00	49.00	55928135-x
西安西 古光通 信有限 公司	中外合 资经营	西安 市高 新技 术产 业开 发区 新型 工业 园信 息大 道18 号	宋海燕	中外合 资	22,725.28	46.00	46.00	62390211-5
威海微 信光纤	有限责 任公司	威海工 业新 区	赵英波	内资企 业	10,000.00	30.00	30.00	07797582-6

科技有 限公司		常州路 南侧					
------------	--	-----------	--	--	--	--	--

(四) 本企业的其他关联方情况

其他关联方名称	其他关联方与本公司关系	组织机构代码
苏州信诚典当行有限公司	其他	58225132-7
亨通地产股份有限公司	其他	74247734-2
江苏亨通投资控股有限公司	其他	69134644-8
江苏亨通创业投资有限公司	其他	56915826-7
江苏亨通信息技术有限公司	其他	56531009-X
亨通大夏苏州置业有限公司	其他	05524598-8
吴江市亨通置业开发有限公司	其他	55588013-6
苏州亨通物业有限公司	其他	75642225-4
亨通地产（吴江）有限公司	其他	56434883-8
吴江市苏商农村小额贷款股份有限公司	其他	69934211-8
张家港恒东热电有限公司	其他	75142333-8
张家港永兴热电有限公司	其他	75846090-8
江苏亨鑫科技有限公司	其他	750510499
吴江亨通生态农业有限公司	其他	590006153

公司的其他关联方主要系受同一控股股东控制的公司；受同一控股股东控制公司的子公司；主要投资者个人、关键管理人员或与其关系密切的家庭成员控制、共同控制的其他企业。

(五) 关联交易情况

1、 采购商品/接受劳务情况表

单位：元 币种：人民币

关联方	关联交易内容	关联交易定价方式及决策程序	本期发生额		上期发生额	
			金额	占同类交易金额的比例 (%)	金额	占同类交易金额的比例 (%)
亨通集团有限公司	餐饮服务	市场价			174,962.96	
亨通集团有限公司	支付担保费	协议价	7,067,479.33	100		
江苏亨鑫科技有限公司	购买商品	市场价	722,582.00	0.01	59,587.03	
西安西古光通信有限公司	购买商品	市场价	17,594,721.55	0.26	72,231,692.70	1.15
西安飞机工业（集团）亨通航空电子有限公司	购买商品	市场价	2,845,254.68	0.04		
江苏奥维信亨通光学科技有限公司	购买商品	市场价	150,989,047.00	2.20	42,257,327.50	0.67

吴江亨通生态农业有限公司	购买农、水产品	市场价	922,159.81	0.01	112,512.26	
--------------	---------	-----	------------	------	------------	--

出售商品/提供劳务情况表

单位：元 币种：人民币

关联方	关联交易内容	关联交易定价方式及决策程序	本期发生额		上期发生额	
			金额	占同类交易金额的比例(%)	金额	占同类交易金额的比例(%)
亨通集团有限公司	销售商品	市场价			15,374,564.09	0.20
亨通集团有限公司	水电费	市场价	146,328.75			
亨通集团有限公司	餐饮服务	市场价	152,344.60			
亨通地产股份有限公司	销售商品	市场价			1,625,157.49	0.02
亨通地产股份有限公司	佣金	协议价	35,000.00			
吴江市苏商农村小额贷款股份有限公司	销售商品	市场价	6,288.89			
亨通地产(吴江)有限公司	销售商品	市场价	211,081.20		93,216.24	
亨通地产(吴江)有限公司	佣金	协议价	30,000.00			
张家港永兴热电有限公司	销售商品	市场价	343,149.76		26,179.48	
西安飞机工业(集团)亨通航空电子有限公司	销售商品加工费	市场价	13,643,374.15	0.16	9,746,490.72	0.12
江苏亨鑫科技有限公司	销售商品	市场价	5,597,011.15	0.07	3,483,477.31	0.04
西安西古光通信有限公司	销售商品加工费	市场价	3,217,781.95	0.04	14,836,431.55	0.19
西安西古光通信有限公司	销售设备	市场价	1,470,256.41	0.02		
江苏奥维信	加工费	市场价	152,834.99		3,210,719.18	0.04

亨通光学科 技术有限公司						
-----------------	--	--	--	--	--	--

2、 关联租赁情况

公司出租情况表：

单位：元 币种：人民币

出租方名称	承租方名称	租赁资产种类	租赁起始日	租赁终止日	租赁收益定价依据	年度确认的租赁收益
江苏亨通光电股份有限公司	亨通集团有限公司	房屋	2013年1月1日	2013年12月31日	协议价	1,404,192.00
江苏亨通线缆科技有限公司	亨通集团有限公司	房屋	2013年1月1日	2013年12月31日	协议价	8,471.46
江苏亨通线缆科技有限公司	亨通地产股份有限公司	房屋	2013年1月1日	2013年12月31日	协议价	12,118.31
江苏亨通线缆科技有限公司	江苏亨通投资控股有限公司	房屋	2013年1月1日	2013年12月31日	协议价	51,282.05
江苏亨通线缆科技有限公司	吴江市苏商农村小额贷款股份有限公司	房屋	2013年1月1日	2013年12月31日	协议价	23,353.18

关联租赁主要系关联公司租用公司闲置房屋办公和为职员提供住宿。

3、 关联担保情况

单位：元 币种：人民币

担保方	被担保方	担保金额	担保期限	是否履行完毕
江苏亨通光电股份有限公司	长期借款	172,000,000.00	2017年8月16日~2019年8月16日	否
江苏亨通光电股份有限公司	长期借款	10,000,000.00	2018年10月31日~2020年10月31日	否
上海亨通光电科技有限公司	短期借款	20,000,000.00	2014年5月16日~2016年5月16日	否
上海亨通光电科技有限公司	银行承兑汇票	12,457,212.16	2014年1月4日~2016年6月30日	否
沈阳亨通光通信有限公司	银行承兑汇票	22,632,260.00	2014年1月22日~2016年6月24日	否
江苏亨通高压电缆有限公司	短期借款	145,000,000.00	2014年2月6日~2016年12月11日	否
上海亨通宏普通信技术有限公司	短期借款	5,000,000.00	2014年1月6日~2016年1月6日	否
上海亨通宏普	短期借款	20,000,000.00	2014年8月22日~	否

通信技术有限公司			2016年8月30日	
成都亨通光通信有限公司	短期借款	19,000,000.00	2014年6月6日~ 2016年8月20日	否
成都亨通光通信有限公司	银行承兑汇票	13,620,956.40	2014年2月27日~ 2016年5月28日	否
江苏亨通电力电缆有限公司	短期借款	252,000,000.00	2014年2月6日~ 2016年12月3日	否
江苏亨通电力电缆有限公司	银行承兑汇票	123,632,447.98	2014年1月12日~ 2016年5月19日	否
江苏亨通电力电缆有限公司	银行承兑汇票	40,000,000.00	2014年5月12日~ 2016年5月12日	否
江苏亨通电力电缆有限公司	短期借款	57,000,000.00	2014年1月10日~ 2016年1月17日	否
江苏亨通电力电缆有限公司	一年内到期的非流动负债	40,000,000.00	2014年8月14日~ 2016年8月14日	否
江苏亨通电力电缆有限公司	短期借款(信用证借款)	28,000,000.00	2014年1月15日~ 2016年1月15日	否
江苏亨通电力电缆有限公司	短期借款(信用证借款)	44,954,686.49	2014年3月10日~ 2016年3月10日	否
江苏亨通电力电缆有限公司	短期借款	98,000,000.00	2014年1月16日~ 2016年11月16日	否
江苏亨通线缆科技有限公司	短期借款	195,000,000.00	2014年2月6日~ 2016年12月24日	否
江苏亨通线缆科技有限公司	银行承兑汇票	130,000,000.00	2014年2月14日~ 2016年6月12日	否
江苏亨通线缆科技有限公司	短期借款	60,000,000.00	2014年3月6日~ 2016年8月14日	否
江苏亨通线缆科技有限公司	短期借款	127,250,000.00	2014年1月9日~ 2016年5月8日	否
江苏亨通线缆科技有限公司	长期借款	20,000,000.00	2015年1月10日~ 2017年1月10日	否
江苏亨通线缆科技有限公司	一年内到期的非流动负债	20,000,000.00	2014年1月10日~ 2016年1月10日	否
江苏亨通线缆科技有限公司	短期借款	30,000,000.00	2014年9月23日~ 2016年9月23日	否
江苏亨通电子线缆科技有限公司	短期借款	20,000,000.00	2014年7月14日~ 2016年7月14日	否
北京亨通斯博通讯科技有限公司	短期借款	60,000,000.00	2014年3月20日~ 2016年6月19日	否

截至 2013 年 12 月 31 日止，崔根良个人为本公司及子公司提供保证担保，明细如下：

被担保单位	债务种类	担保金额	债务到期日	担保到期日
江苏亨通光电股份有限公司	短期借款	110,000,000.00	2014.5.28-2014.11.6	2016.5.28-2016.11.6

江苏亨通光电股份有限公司	一年内到期的非流动负债	130,000,000.00	2014.8.12-2014.9.4	2016.8.12-2016.9.4
江苏亨通电力电缆有限公司(注)	短期借款	52,000,000.00	2014.9.12	2016.9.12

注：子公司该笔借款，同时由该子公司的房屋、土地及设备抵押作担保。

4、其他关联交易

向关联方支付资金占用费情况

支付方名称	收取方名称	本期金额
江苏亨通电力电缆有限公司	亨通集团有限公司	1,114,521.00
北京亨通斯博通讯科技有限公司	亨通集团有限公司	1,489,774.00

注：半年期拆借资金按基准利率 6%、临时拆借资金按基准利率上浮 20% 结算资金占用费。

(六) 关联方应收应付款项

上市公司应收关联方款项:

单位:元 币种:人民币

项目名称	关联方	期末		期初	
		账面余额	坏账准备	账面余额	坏账准备
应收账款	西安飞机工业(集团)亨通航空电子有限公司	3,339,503.10	166,975.16	6,248,426.00	312,421.30
应收账款	江苏亨鑫科技有限公司	2,641,987.80	132,099.39	348,835.00	17,441.75
应收账款	西安西古光通信有限公司	1,930,714.36	96,535.72	84,560.00	4,228.00
应收票据	西安西古光通信有限公司	4,026,042.76		736,495.40	
预付账款	西安西古光通信有限公司	19,234.60			
其他应收款	西安西古光通信有限公司	7,043,893.25	352,194.66		

上市公司应付关联方款项:

单位:元 币种:人民币

项目名称	关联方	期末账面余额	期初账面余额
吸收存款及同业存放	亨通集团有限公司	11,485,383.48	
吸收存款及同业存放	苏州信诚典当行有限公司	110,928.69	
吸收存款及同业存放	亨通地产股份有限公司	253,222.32	
吸收存款及同业存放	江苏亨通投资控股公司	4,354,320.73	

吸收存款及同业存放	江苏亨通创业投资有限公司	12,660,236.60	
吸收存款及同业存放	江苏亨通信息技术有限公司	600,716.65	
吸收存款及同业存放	亨通大夏苏州置业有限公司	423,535.03	
吸收存款及同业存放	吴江市苏商农村小额贷款股份有限公司	784,261.10	
吸收存款及同业存放	吴江市亨通置业开发有限公司	3,889.92	
吸收存款及同业存放	苏州亨通物业有限公司	382,980.69	
吸收存款及同业存放	亨通地产（吴江）有限公司	382,599.26	
吸收存款及同业存放	张家港恒东热电有限公司	65,189.34	
吸收存款及同业存放	张家港永兴热电有限公司	1,433,283.97	
应付账款	西安西古光通信有限公司	5,571,618.34	29,381,910.84
应付账款	江苏奥维信亨通光学科技有限公司	19,145,524.18	9,880,838.53
应付账款	吴江亨通生态农业有限公司	54,950.00	
其他应付款	亨通集团有限公司	1,724,631.17	54,847,693.51
其他应付款	吴江亨通生态农业有限公司	31,500.00	

九、 股份支付：

无

十、 或有事项：

(一) 未决诉讼仲裁形成的或有负债及其财务影响：

子公司苏州亨通铜材有限公司对江苏恒源电缆有限公司有应收账款 1,608,805.60 元，孙公司广德亨通铜业有限公司对苏恒源电缆有限公司有应收账款 1,761,809.00 元，因债务人拖欠货款并且经营出现重大问题，已对其提起诉讼。公司对该应收账款已全额计提坏账准备。

(二) 为其他单位提供债务担保形成的或有负债及其财务影响：

1、 截止 2013 年 12 月 31 日公司为关联方及其他单位提供债务担保形成的或有负债

被担保单位	债务种类	担保金额	债务到期日	对本公司的财务影响
成都亨通光通信有限公司	短期借款	25,000,000.00	2014.1.5	无负面影响
成都亨通光通信有限公司	银行承兑汇票	7,978,240.91	2014.1.25-2014.4.29	无负面影响
成都亨通光通信有限公司（注 1）	短期借款	40,000,000.00	2014.1.3-2014.4.7	无负面影响

江苏亨通高压电缆有限公司（注2）	长期借款	150,992,124.00	2015.10.17	无负面影响
江苏亨通高压电缆有限公司	短期借款	75,060,000.00	2014.6.26-2014.10.17	无负面影响
江苏亨通高压电缆有限公司	保函	2,600,000.00	2014.2.1	无负面影响
江苏亨通高压电缆有限公司	银行承兑汇票	875,000.00	2014.1.11	无负面影响
广东亨通光电科技有限公司	短期借款	35,000,000.00	2014.8.20	无负面影响
广东亨通光电科技有限公司(注1)	短期借款	42,000,000.00	2014.1.15-2014.1.18	无负面影响
广东亨通光电科技有限公司	银行承兑汇票	7,270,628.22	2014.1.29-2014.5.11	无负面影响
上海亨通宏普通信技术有限公司	短期借款	55,000,000.00	2014.3.1-2014.8.21	无负面影响
上海亨通宏普通信技术有限公司	银行承兑汇票	6,982,508.32	2014.2.20-2014.3.29	无负面影响
常熟亨通港务有限公司（注3）	长期借款	59,400,000.00	2016.12.5	无负面影响
江苏亨通线缆科技有限公司	短期借款（信用证借款）	50,000,000.00	2014.3.11	无负面影响
江苏亨通线缆科技有限公司	短期借款	120,000,000.00	2014.3.11-2014.11.13	无负面影响
江苏亨通电力电缆有限公司	短期借款	200,000,000.00	2014.3.28-2014.11.4	无负面影响
江苏亨通电力电缆有限公司	短期借款（信用证借款）	50,000,000.00	2014.1.15	无负面影响
江苏亨通电力电缆有限公司	银行承兑汇票	84,000,000.00	2014.2.22-2014.3.10	无负面影响
西安西古光通信有限公司	银行承兑汇票	15,618,394.35	2014.1.28-2014.6.13	无负面影响
江苏奥维信亨通光学科技有限公司	长期借款	66,000,000.00	2016.6.30	无负面影响

注1：子公司该笔借款，同时由该子公司的房产及土地使用权作抵押担保。

注2：子公司该笔借款，同时由该子公司的土地使用权作抵押担保。

注3：子公司该笔借款，同时由江苏亨通高压电缆有限公司共同为其担保。

2、截止2013年12月31日子公司江苏亨通线缆科技有限公司为关联方及其他单位提供债务担保形成的或有负债

被担保单位	债务种类	担保金额	债务到期日	对本公司的财务影响
江苏亨通电子线缆科技有限公司	短期借款	50,000,000.00	2014.4.2-2014.12.26	无负面影响
江苏亨通电子线缆科技有限公司(注)	短期借款	20,000,000.00	2014.7.14	无负面影响

注：该笔借款，同时由公司的房产、土地及机器设备共同为其担保。

(三) 其他或有负债及其财务影响：

截止 2013 年 12 月 31 日公司背书转让未到期的商业承兑汇票形成的或有负债

出票单位	到期日	票据金额
中国电信股份有限公司重庆分公司	2014-2-19	276,467.24
中国电信股份有限公司重庆分公司	2014-3-14	241,435.22
中国电信股份有限公司贵州分公司	2014-3-26	2,237,479.87
中国电信股份有限公司重庆分公司	2014-4-18	301,648.67
中国电信股份有限公司重庆分公司	2014-3-21	4,322,000.00
中国电信集团公司山东省电信分公司	2014-3-20	11,204,375.84
中国电信集团公司山东省电信分公司	2014-1-20	9,173,927.26
合计		27,757,334.10

十一、 承诺事项：

(一) 重大承诺事项

1、 已签订的尚未履行或尚未完全履行的对外投资合同及有关财务支出

公司于 2012 年 3 月 1 日召开第四届董事会第二十八次会议，审议通过《关于与 Brascopper 公司在巴西合资设立光缆生产和销售公司的议案》，同意公司与巴西联邦共和国 Brascopper 公司签署《合资意向书》，拟在巴西南马托格罗索州三湖市设立合资公司，生产光缆并全部销售到巴西以及南美洲其他国家和地区。项目计划总投资 600 万美元（含生产设备和厂房等基础设施），其中合资公司注册资本为 40 万美元，公司占合资公司股权比例为 51%，Brascopper 公司占合资公司股权比例为 49%。公司于 2012 年 4 月 16 日取得了江苏省发展改革委员会下达的《关于核准公司与巴铜 CBC 导体有限公司在巴西合资建设年产 70 万芯公里光缆项目的通知》（苏发改境外发【2012】91 号），同年巴铜亨通光缆技术有限公司注册成立。

2013 年 12 月 10 日全资子公司亨通光电国际有限公司的子公司丰华国际有限公司在英属维尔京群岛注册成立。

2、 截至 2013 年 12 月 31 日止，子公司以下列长期资产抵押给银行，为取得的银行借款作担保

资产名称	资产原值	资产净值	抵押金额（万元）	债务到期日	抵押期限
江苏亨通光电科技有限公司——	279,865,905.94	246,382,000.11	35,866.28	2017.8.16	2012.8.17-2017.8.16

房产、土地使用权及机器设备					
上海亨通光电科技有限公司——房产及土地使用权	56,020,762.76	23,396,427.93	4,900.00	2014.3.11-2014.5.5	2011.1.18-2014.1.17
成都亨通光通信有限公司——房产及土地使用权	21,314,406.03	16,729,637.51	1,000.00	2014.1.3-2014.4.7	2013.1.4-2014.4.7
江苏亨通高压电缆有限公司——土地使用权	82,265,940.00	76,468,494.12	5,600.00	2015.10.17	2010.10.18-2015.10.17
广东亨通光电科技有限公司——房产、土地使用权	72,690,647.07	66,596,715.40	7,850.52	2014.1.15-2014.1.18	2012.9.1-2015.9.1
江苏亨通电力电缆有限公司——房产、土地使用权及机器设备	166,481,594.85	113,219,212.51	5,200.00	2014.9.12	2013.9.17-2014.9.16
江苏亨通线缆科技有限公司——房产、土地使用权	86,579,422.99	63,267,924.16	4,200.00	2014.11.18	2012.11.16-2014.11.12
江苏亨通线缆科技有限公司——房产、土地使用权及机器设备	92,655,076.05	53,837,241.70	1,900.00	2014.9.23	2013.9.24-2014.9.23
江苏亨通电子线缆科技有限公司——房产、土地使用权及机器设备	28,868,216.93	14,907,353.18	6,000.00	2014.7.14	2014.8.2-2015.8.1
合计	886,741,972.62	674,805,006.62	72,516.80		

3、截至 2013 年 12 月 31 日止，子公司以下列定期存单质押给银行，为取得借款作担保

公司名称	定期存单金额（万元）	借款金额（万元）	借款期限
江苏亨通电力电缆有限公司	1,000	900	2013.9.12-2014.3.12
江苏亨通线缆科技有限公司	2,000	1,800	2013.7.12-2014.1.12
合计	3,000	2,700	

4、截至 2013 年 12 月 31 日止，公司以下列应收银行承兑汇票质押给银行，为取得借款作担保：

公司名称	银行承兑汇票金额(万元)	借款金额(万元)	借款期限
江苏亨通光电股份有限公司	906.00	343.49	2013.12.6-2014.3.6

江苏亨通光纤科技有限公司	34,967.20	30,484.50	2013.1.10-2014.10.20
江苏亨通电子线缆科技有限公司	1,092.44	900.00	2013.11.7-2014.4.22
江苏亨通电力电缆有限公司	1,926.00	1,860.00	2013.12.17-2014.6.17
合计	38,891.64	33,587.99	

5、截至 2013 年 12 月 31 日止，公司以应收账款质押给银行，为取得借款作担保：

公司名称	应收账款金额 (万元)	借款金额 (万元)	借款期限
江苏亨通光电股份有限公司	4,624.53	3,600.00	2013.8.1-2014.2.1
江苏亨通电力电缆有限公司	6,471.52	5,000.00	2013.1.4-2014.12.1
广德亨通铜业有限公司	6,800.00	5,000.00	2013.8.1-2014.2.28
合计	17,896.05	13,600.00	

6、截至 2013 年 12 月 31 日止，公司以子公司定期存单质押给银行，为取得银行承兑汇票作担保：

公司名称	定期存单金额 (万元)	银行承兑汇票金额 (万元)	票据到期日
江苏亨通光电股份有限公司	2,692.00	13,460.00	2014.1.7-2014.10.16

7、截至 2013 年 12 月 31 日止，子公司以应收退税款 1,644 万元质押给银行，为取得借款作担保：

公司名称	借款金额 (万元)	借款期限
广德亨通铜业有限公司	1,364.00	2013.5.22-2014.5.20

(二) 前期承诺履行情况

亨通集团及崔根海等六位自然人于 2009 年 8 月 25 日签署的《发行股份购买资产协议之补充协议二》中承诺：本次重组完成后三年内，对江苏亨通线缆科技有限公司和江苏亨通电力电缆有限公司实际盈利数未达到评估报告中收益法采用的盈利预测数之差额部分，按所持亨通线缆和亨通力缆股权比例以现金方式对亨通光电做出足额补偿。

亨通线缆和亨通力缆 2013 年度实际完成利润与上述承诺利润对比情况如下：

单位：万元

公司名称	2013 年度实际利润	2013 年度承诺利润	实际利润与承诺利润差异	完成率
亨通线缆	5,653.83	5,518.13	135.70	102.46%

亨通力缆	4,975.66	4,847.95	127.71	102.63%
合计	10,629.49	10,366.08	263.41	102.54%

经审计，亨通线缆和亨通力缆 2013 年度实际完成利润大于亨通集团及崔根海等六位自然人承诺的利润，完成率 102.54%，亨通集团及崔根海等六位自然人的承诺已经兑现。

十二、 资产负债表日后事项：

(一) 资产负债表日后利润分配情况说明

单位：元 币种：人民币

拟分配的利润或股利	46,892,386.90
-----------	---------------

(二) 其他资产负债表日后事项说明

其他资产负债表日后事项说明：

2014 年 1 月 16 日经中国证券监督管理委员会证监许可（2014）101 号《关于核准江苏亨通光电股份有限公司非公开发行股票批复》，公司以非公开发行股票方式发行人民币普通股 68,755,065 股，每股发行价为 16.60 元，共募集资金 1,141,334,079.00 元，扣除承销机构承销费用、保荐费用 31,957,354.21 元后，由申银万国证券股份有限公司于 2014 年 2 月 28 日划入江苏亨通光电股份有限公司开立在中国建设银行吴江分行账号为 32201997636059001759 的人民币账户 1,109,376,724.79 元，减除其他发行费用 2,806,490.93 元后，募集资金净额 1,106,570,233.86 元。该募集资金业经立信会计师事务所(特殊普通合伙)验资，并出具信会师报字(2014)第 110302 号《验资报告》。

限售股上市流通

公司于 2010 年 12 月 29 日收到中国证券监督管理委员会证监许可（2010）1925 号《关于核准江苏亨通光电股份有限公司发行股份购买资产的批复》，核准公司向亨通集团有限公司及崔根海、沈斌、施伟明、孙根荣、祝芹芳、钱瑞六名自然人合计发行 40,962,505 股股份购买亨通集团有限公司持有的江苏亨通线缆科技有限公司 55.51% 的股权，购买崔根海、沈斌、施伟明、孙根荣、祝芹芳、钱瑞六名自然人持有的江苏亨通线缆科技有限公司 44.49% 的股权及购买亨通集团有限公司持有的江苏亨通电力电缆有限公司 75% 的股权。公司于 2011 年 1 月 1 日实施了发行股份及收购亨通线缆 100% 股权和亨通力缆 75% 股权，完成了同一控制下企业合并。

公司于 2011 年 1 月 21 日收到中国证券登记结算有限责任公司上海分公司出具的《证券变更登记证明》，向亨通集团有限公司及崔根海、沈斌、施伟明、孙根荣、祝芹芳、钱瑞六名自然人非公开发行 40,962,505 股已办理完毕股份登记手续。

于 2014 年 1 月 20 日限售流通股 40,962,505 股已全部上市流通。

十三、 其他重要事项：

(一) 租赁

经营租赁租入

子公司上海亨通宏普通信技术有限公司与上海宏普通讯器材有限公司签订了《房屋租赁协议》，租用其办公楼及厂房，租赁期限：2011 年 5 月 10 日至 2021 年 5 月 9 日，每年租金 679.50 万元。

(二) 其他

1、 子公司暂停生产经营

全资子公司苏州亨通铜材有限公司已暂停生产并将其全部经营业务及资产、人员、机构等迁出线缆产业园并转移至于 2011 年 12 月设立的全资子公司广德亨通铜业有限公司，由江苏亨通光电股份有限公司收购广德亨通铜业有限公司股权后，注销苏州亨通铜材有限公司。

全资子公司北京亨通斯博通讯科技有限公司收购全资子公司北京亨通光电科技有限公司的实物资产,北京亨通原有光缆资产与业务已全部整合进入亨通斯博,北京亨通正在办理清算注销事项。

2、公司控股股东亨通集团有限公司于 2013 年 4 月 9 日将所持有本公司的 2,000 万股无限售流通股质押给中国农业银行吴江分行,期限至 2014 年 4 月 8 日。于 2013 年 11 月 8 日将所持有本公司的 2,340 万股无限售流通股质押给中国建设银行吴江分行,期限至 2015 年 11 月 5 日。于 2013 年 11 月 18 日将所持有本公司的 2,000 万股限售流通股质押给中国工商银行苏州分行,期限至 2014 年 11 月 14 日。于 2013 年 5 月 3 日将所持有本公司的 260 万股无限售流通股质押给中国建设银行苏州分行,期限至 2014 年 5 月 5 日。于 2013 年 12 月 30 日将所持有本公司的 64 万股限售流通股和 766 万股无限售流通股质押给中国建设银行吴江分行,期限至 2014 年 12 月 23 日。

3、委托经营

2013 年 8 月 12 日,子公司苏州亨通凯莱度假酒店有限与凯莱国际酒店管理(北京)有限公司签订《酒店前期技术服务及委托经营合同》,委托管理期限为 10 年,分成二个阶段,第一个阶段自酒店拟开业日期 2014 年 3 月 31 日起至 2019 年 3 月 30 日止,第二阶段自 2019 年 3 月 31 日起至 2024 年 3 月 30 日止。酒店延期开业的,则委托管理期限的起点按照实际开业日期起算。酒店试运行的视同开业(注:由双方共同界定试运行日期)

合同任何一方在第一阶段届满前 3 个月向另一方发出书面通知,则第二阶段的合作方式将由委托管理更改为特许经营。

前期技术服务费人民币 50 万元,公司每年支付凯莱国际基本管理费 50 万元,亨通凯莱预算内的盈亏由公司承担,奖励管理费:按照每一营业年度酒店经营所得的总经营毛利润的 5% 的标准支付。

十四、 母公司财务报表主要项目注释

(一) 应收账款:

1、 应收账款按种类披露:

单位:元 币种:人民币

种类	期末数				期初数			
	账面余额		坏账准备		账面余额		坏账准备	
	金额	比例 (%)	金额	比例 (%)	金额	比例 (%)	金额	比例 (%)
按组合计提坏账准备的应收账款:								
账龄分析组合	705,282,415.76	92.42	41,138,229.87	5.83	682,780,771.40	95.86	37,494,652.61	5.49
合并抵消特征组合	57,810,856.98	7.58			29,453,773.38	4.14		
组合小计	763,093,272.74	100.00	41,138,229.87	5.39	712,234,544.78	100.00	37,494,652.61	2.56
合计	763,093,272.74	/	41,138,229.87	/	712,234,544.78	/	37,494,652.61	/

单项金额重大的判断依据或金额标准: 应收款项余额前五名。

组合中,按账龄分析法计提坏账准备的应收账款:

单位:元 币种:人民币

账龄	期末数		期初数	
----	-----	--	-----	--

	账面余额		坏账准备	账面余额		坏账准备
	金额	比例(%)		金额	比例(%)	
1 年以内						
其中:						
1 年以内	647,962,826.92	91.87	32,398,141.35	641,551,487.16	93.96	32,077,574.36
1 年以内小计	647,962,826.92	91.87	32,398,141.35	641,551,487.16	93.96	32,077,574.36
1 至 2 年	44,283,248.94	6.28	4,428,324.89	37,603,417.08	5.51	3,760,341.71
2 至 3 年	12,357,667.86	1.75	3,707,300.36	2,190,589.63	0.32	657,176.89
3 年以上	678,672.04	0.10	604,463.27	1,435,277.53	0.21	999,559.65
合计	705,282,415.76	100.00	41,138,229.87	682,780,771.40	100.00	37,494,652.61

组合中，采用余额百分比法计提坏账准备的应收账款：

单位：元 币种：人民币

组合名称	账面余额	计提比例(%)	坏账准备
合并抵消特征组合	57,810,856.98		
合计	57,810,856.98		

2、本报告期实际核销的应收账款情况

单位：元 币种：人民币

单位名称	应收账款性质	核销金额	核销原因	是否因关联交易产生
中国电信股份有限公司甘肃分公司	货款	102,779.00	无法收回	否
中国联合网络通信有限公司伊犁分公司	货款	15,720.00	无法收回	否
浙江中通通信有限公司	货款	4,619.18	无法收回	否
中国通信建设集团有限公司	货款	4,608.40	无法收回	否
深圳日海通讯技术股份有限公司	货款	715.00	无法收回	否
合计	/	128,441.58	/	/

预计无法收回，予以核销。

3、本报告期应收账款中持有公司 5%(含 5%)以上表决权股份的股东单位情况 本报告期应收账款中无持有公司 5%(含 5%)以上表决权股份的股东单位的欠款。

4、应收账款金额前五名单位情况

单位：元 币种：人民币

单位名称	与本公司关系	金额	年限	占应收账款总额的比例(%)
中国移动(含下属)	客户	178,840,397.46	1 年以内	23.44

单位)				
中国移动 (含下属单位)	客户	12,763,241.85	1-2 年	1.67
中国移动 (含下属单位)	客户	3,161,322.45	2-3 年	0.41
中国联通 (含下属单位)	客户	125,256,213.94	1 年以内	16.41
中国联通 (含下属单位)	客户	11,090,390.60	1-2 年	1.45
中国联通 (含下属单位)	客户	4,938,667.74	2-3 年	0.65
中国联通 (含下属单位)	客户	31,396.84	5 年以上	0
中国电信 (含下属单位)	客户	130,180,427.97	1 年以内	17.06
中国电信 (含下属单位)	客户	2,546,748.28	1-2 年	0.33
中国电信 (含下属单位)	客户	35,099.16	2-3 年	0
中国电信 (含下属单位)	客户	2,955.66	3-4 年	0
江苏亨通光纤科技有限公司	子公司	48,860,379.87	1 年以内	6.4
国家电网 (含下属单位)	客户	22,902,457.82	1 年以内	3
国家电网 (含下属单位)	客户	1,431,417.72	1-2 年	0.19
国家电网 (含下属单位)	客户	1,382,789.27	2-3 年	0.18
国家电网 (含下属单位)	客户	2,354.55	4-5 年	0
国家电网 (含下属单位)	客户	429,944.89	5 年以上	0.06
合计	/	543,856,206.07	/	71.25

5、 应收关联方账款情况

单位：元 币种：人民币

单位名称	与本公司关系	金额	占应收账款总额的比例(%)
江苏亨通光纤科技有限公司	子公司	48,860,379.87	6.40
北京亨通斯博通讯科技有限公司	子公司	7,494,218.14	0.98
亨通光电国际有限公司	子公司	1,414,877.83	0.19
西安西古光通信有限公司	联营企业	1,316,854.49	0.17
广德亨通铜业有限公司	子公司	28,254.68	

常熟亨通港务有限公司	子公司	13,126.46	
西安飞机工业(集团) 亨通航空电子有限公司	子公司的联营企业	9,607.18	
合计	/	59,137,318.65	7.74

(二) 其他应收款:

1、 其他应收款按种类披露:

单位: 元 币种: 人民币

种类	期末数				期初数			
	账面余额		坏账准备		账面余额		坏账准备	
	金额	比例 (%)	金额	比例 (%)	金额	比例 (%)	金额	比例 (%)
按组合计提坏账准备的其他应收账款:								
账龄分析组合	28,323,847.60	9.64	4,336,983.00	15.31	27,030,792.63	27.32	3,788,796.20	14.02
合并抵消特征组合	265,433,041.96	90.36			71,922,438.93	72.68		
组合小计	293,756,889.56	100.00	4,336,983.00	1.48	98,953,231.56	100.00	3,788,796.20	3.83
合计	293,756,889.56	/	4,336,983.00	/	98,953,231.56	/	3,788,796.20	/

单项金额重大的判断依据或金额标准: 应收款项余额前五名。

组合中, 按账龄分析法计提坏账准备的其他应收账款:

单位: 元 币种: 人民币

账龄	期末数			期初数		
	账面余额		坏账准备	账面余额		坏账准备
	金额	比例 (%)		金额	比例 (%)	
1 年以内						
其中:						
1 年以内	262,691,829.74	89.43	854,044.04	92,057,845.35	93.03	1,006,770.32
1 年以内小计	262,691,829.74	89.43	854,044.04	92,057,845.35	93.03	1,006,770.32
1 至 2 年	26,683,428.45	9.08	686,133.54	2,666,813.84	2.70	266,681.38
2 至 3 年	1,499,639.34	0.51	449,891.80	1,351,145.79	1.37	405,343.74
3 年以上	2,881,992.03	0.98	2,346,913.62	2,877,426.58	2.90	2,110,000.76
合计	293,756,889.56	100.00	4,336,983.00	98,953,231.56	100.00	3,788,796.20

组合中, 采用余额百分比法计提坏账准备的其他应收账款:

单位: 元 币种: 人民币

组合名称	账面余额	计提比例 (%)	坏账准备
合并抵消特征组合	265,433,041.96		
合计	265,433,041.96		

2、 本报告期实际核销的其他应收款情况

单位：元 币种：人民币

单位名称	其他应收款性质	核销金额	核销原因	是否因关联交易产生
深圳市迈克慈电子有限公司	预付款	124,835.00	无法收回	否
上海交通大学	预付款	38,400.00	无法收回	否
周春艳	备用金	33,600.00	无法收回	否
陈郁君	备用金	24,000.00	无法收回	否
唐炳兴	备用金	23,144.00	无法收回	否
四川中网通信发展有限责任公司	预付款	5,800.00	无法收回	否
南昌市赣企质量信息中心	预付款	4,000.00	无法收回	否
吴建	备用金	2,850.00	无法收回	否
万永东	备用金	258.70	无法收回	否
合计	/	256,887.70	/	/

预计无法收回，予以核销。

3、 本报告期其他应收款中持有公司 5%(含 5%)以上表决权股份的股东单位情况

本报告期其他应收账款中无持有公司 5%(含 5%)以上表决权股份的股东单位的欠款。

4、 其他应收账款金额前五名单位情况

单位：元 币种：人民币

单位名称	与本公司关系	金额	年限	占其他应收账款总额的比例(%)
苏州亨通凯莱度假酒店有限公司	子公司	97,000,000.00	2 年以内	33.02
广德亨通铜业有限公司	子公司	87,971,745.32	1 年以内	29.95
苏州亨通铜材有限公司	子公司	46,744,159.59	1 年以内	15.91
江苏亨通电子线缆科技有限公司	子公司	17,938,036.98	1 年以内	6.11
江苏亨通光纤科技有限公司	子公司	11,897,560.93	1 年以内	4.05
合计	/	261,551,502.82	/	89.04

5、 其他应收关联方款项情况

单位：元 币种：人民币

单位名称	与本公司关系	金额	占其他应收账款总额的比例(%)
苏州亨通凯莱度假酒店有限公司	子公司	97,000,000.00	33.02
广德亨通铜业有限公司	子公司	87,971,745.32	29.95
苏州亨通铜材有限公司	子公司	46,744,159.59	15.91

江苏亨通电子线缆科技有限公司	子公司	17,938,036.98	6.11
江苏亨通光纤科技有限公司	子公司	11,897,560.93	4.05
西安西古光通信有限公司	联营企业	7,043,893.25	2.40
北京亨通斯博通讯科技有限公司	子公司	3,463,539.14	1.18
江苏南方光纤科技有限公司	子公司	400,000.00	0.14
常熟亨通港务有限公司	子公司	18,000.00	0.01
合计	/	272,476,935.21	92.77

(三) 长期股权投资
按成本法核算

单位：元 币种：人民币

被投资单位	投资成本	期初余额	增减变动	期末余额	减值准备	本期计提减值准备	在被投资单位持股比例(%)	在被投资单位表决权比例(%)	在被投资单位持股比例与表决权比例不一致的说明
上海亨通光电科技有限公司	26,299,064.40	26,299,064.40					26,299,064.40	52.00	52.00
沈阳亨通光通信有限公司	31,988,600.00	31,988,600.00					31,988,600.00	61.42667	61.42667
江苏亨通光纤科技有限公司	172,542,240.00	172,542,240.00					172,542,240.00	75.00	75.00
成都亨通光通信有	35,000,000.00	35,000,000.00					35,000,000.00	100.00	100.00

限公司									
江苏亨通高压电缆有限公司	339,500,000.00	339,500,000.00				339,500,000.00	97.00	97.00	
北京亨通光电科技有限公司	20,000,000.00	20,000,000.00				20,000,000.00	100.00	100.00	
广东亨通光电科技有限公司	50,000,000.00	50,000,000.00				50,000,000.00	100.00	100.00	
江苏亨通电力电缆有限公司	503,240,377.62	202,741,977.62	300,498,400.00			503,240,377.62	100.00	100.00	
江苏亨通线缆科技有限公司	490,348,592.17	490,348,592.17				490,348,592.17	100.00	100.00	
苏州亨通铜材有限公司	21,344,341.71	21,344,341.71				21,344,341.71	100.00	100.00	
上海亨通宏普通信技术有限公司	40,000,000.00	40,000,000.00				40,000,000.00	100.00	100.00	
苏州亨通凯莱	20,000,000.00	20,000,000.00				20,000,000.00	100.00	100.00	

度假酒店有限公司									
北京亨通斯博通讯科技有限公司	37,230,903.01	37,230,903.01				37,230,903.01	100.00	100.00	
常熟亨通港务有限公司	78,150,110.90	78,150,110.90				78,150,110.90	100.00	100.00	
江苏南方光纤科技有限公司	40,800,000.00		40,800,000.00			40,800,000.00	51.00	51.00	
亨通财务有限公司	210,000,000.00		210,000,000.00			210,000,000.00	70.00	70.00	
亨通光电国际有限公司	1,260,000.00		1,260,000.00			1,260,000.00	100.00	100.00	
广德亨通铜业有限公司	50,000,000.00		50,000,000.00			50,000,000.00	71.43	71.43	
国都证券有限责任公司	70,000,000.00	70,000,000.00				70,000,000.00	0.76	0.76	
上海赛捷投资合伙企业（有	40,000,000.00	40,000,000.00				40,000,000.00	28.27	28.27	

限合 伙)									
----------	--	--	--	--	--	--	--	--	--

按权益法核算

单位：元 币种：人民币

被投资单位	投资成本	期初余额	增减变动	期末余额	减值准备	本期计提减值准备	现金红利	在被投资单位持股比例 (%)	在被投资单位表决权比例 (%)	在被投资单位持股比例与表决权比例不一致的说明
江苏奥维信亨通光学科技有限公司	94,906,905.34	85,231,067.06	3,415,952.43					88,647,019.49	49.00	49.00
西安西古光通信有限公司	32,200,000.00	39,586,420.78	6,907,027.56					46,493,448.34	46.00	46.00
威海威信光纤科技有限公司	6,000,000.00		6,000,000.00					6,000,000.00	30.00	30.00

长期股权投资本年度增加主要系本期新成立三家子公司。

(四) 营业收入和营业成本：

1、 营业收入、营业成本

单位：元 币种：人民币

项目	本期发生额	上期发生额
主营业务收入	3,286,156,342.23	3,030,898,659.94
其他业务收入	75,497,282.61	89,812,438.07
营业成本	2,742,430,889.14	2,572,015,158.27

2、 主营业务（分行业）

单位：元 币种：人民币

行业名称	本期发生额		上期发生额	
	营业收入	营业成本	营业收入	营业成本
工 业	3,286,156,342.23	2,679,510,452.53	3,030,898,659.94	2,496,368,109.57
合计	3,286,156,342.23	2,679,510,452.53	3,030,898,659.94	2,496,368,109.57

3、 主营业务（分产品）

单位：元 币种：人民币

产品名称	本期发生额		上期发生额	
	营业收入	营业成本	营业收入	营业成本

光棒产品	670,632,090.47	438,706,928.56	488,909,712.43	342,151,278.91
光缆产品	2,615,524,251.76	2,240,803,523.97	2,541,988,947.51	2,154,216,830.66
合计	3,286,156,342.23	2,679,510,452.53	3,030,898,659.94	2,496,368,109.57

4、 主营业务（分地区）

单位：元 币种：人民币

地区名称	本期发生额		上期发生额	
	营业收入	营业成本	营业收入	营业成本
内销收入	2,966,093,906.87	2,430,319,401.94	2,936,233,458.21	2,412,513,993.41
外销收入	320,062,435.36	249,191,050.59	94,665,201.73	83,854,116.16
合计	3,286,156,342.23	2,679,510,452.53	3,030,898,659.94	2,496,368,109.57

5、 公司前五名客户的营业收入情况

单位：元 币种：人民币

客户名称	营业收入总额	占公司全部营业收入的比例 (%)
中国移动（含下属单位）	700,118,872.40	20.83
江苏亨通光纤科技有限公司	606,657,636.38	18.05
中国联通（含下属单位）	505,083,481.30	15.02
中国电信（含下属单位）	490,480,870.29	14.59
国家电网（含下属单位）	32,333,634.58	0.96
合计	2,334,674,494.95	69.45

营业收入稳步增长主要系公司销售规模进一步扩大。

(五) 投资收益：

1、 投资收益明细

单位：元 币种：人民币

	本期发生额	上期发生额
成本法核算的长期股权投资收益	34,552,484.23	118,344,644.13
权益法核算的长期股权投资收益	12,859,007.75	-281,153.83
处置长期股权投资产生的投资收益	-112,027.76	
合计	47,299,464.22	118,063,490.30

2、 按成本法核算的长期股权投资收益

单位：元 币种：人民币

被投资单位	本期发生额	上期发生额	本期比上期增减变动的原因
沈阳亨通光通信有限公司	11,252,484.23	9,480,644.13	本期分红增加
江苏亨通光纤科技有限公司	22,500,000.00	15,000,000.00	本期分红增加
上海赛捷投资合伙企业		90,464,000.00	本期未分股利
国都证券有限责任公司	800,000.00	3,400,000.00	本期分红减少
合计	34,552,484.23	118,344,644.13	/

3、 按权益法核算的长期股权投资收益

单位：元 币种：人民币

被投资单位	本期发生额	上期发生额	本期比上期增减变动的原因
江苏奥维信亨通光学科技有限公司	3,415,952.43	-5,567,574.61	净利润增加
西安西古光通信有限公司	9,443,055.32	5,286,420.78	净利润增加
合计	12,859,007.75	-281,153.83	/

投资收益汇回不存在重大限制，本年度的发生额系按成本法核算的长期股权投资公司分红和按权益法核算的长期股权投资公司按净利润和持股比例计算的投资收益。

(六) 现金流量表补充资料：

单位：元 币种：人民币

补充资料	本期金额	上期金额
1. 将净利润调节为经营活动现金流量：		
净利润	152,177,237.18	212,334,992.52
加：资产减值准备	3,856,209.45	14,193,326.69
固定资产折旧、油气资产折耗、生产性生物资产折旧	78,628,259.87	61,148,977.53
无形资产摊销	1,452,654.48	1,259,916.11
长期待摊费用摊销		
处置固定资产、无形资产和其他长期资产的损失（收益以“-”号填列）	1,515,028.39	-41,137.86
固定资产报废损失（收益以“-”号填列）		
公允价值变动损失（收益以“-”号填列）		
财务费用（收益以“-”号填列）	124,012,243.27	97,998,188.51
投资损失（收益以“-”号填列）	-47,299,464.22	-118,063,490.30
递延所得税资产减少（增加以“-”号填列）	-3,108,310.40	-6,895,704.04
递延所得税负债增加（减少以“-”号填列）		
存货的减少（增加以“-”号填列）	-54,142,535.00	-216,985,661.47
经营性应收项目的减少（增加以“-”号填列）	-388,573,958.04	-206,109,150.14
经营性应付项目的增加（减少以“-”号填列）	253,894,193.90	436,245,750.45
其他		
经营活动产生的现金流量净额	122,411,558.88	275,086,008.00
2. 不涉及现金收支的重大投资和筹资活动：		
债务转为资本		
一年内到期的可转换公司债券		
融资租入固定资产		
3. 现金及现金等价物净变动情况：		
现金的期末余额	146,420,928.64	294,475,895.74
减：现金的期初余额	294,475,895.74	230,685,804.43
加：现金等价物的期末余额		
减：现金等价物的期初余额		
现金及现金等价物净增加额	-148,054,967.10	63,790,091.31

十五、 补充资料

(一) 当期非经常性损益明细表

单位：元 币种：人民币

非经常性损益项目	2013 年金额	2012 年金额	2011 年金额
非流动资产处置损益	-7,137,128.55	-441,831.99	-285,005.74
计入当期损益的政府补助，但与公司正常经营业务密切相关，符合国家政策规定、按照一定标准定额或定量持续享受的政府补助除外	115,050,235.24	136,552,545.59	73,388,608.70
同一控制下企业合并产生的子公司期初至合并日的当期净损益		492,036.78	9,246,292.32
受托经营取得的托管费收入		1,416,569.00	1,383,079.07
除上述各项之外的其他营业外收入和支出	-8,719,355.15	-774,958.98	-4,200,837.29
少数股东权益影响额	-2,293,233.32	-11,492,144.71	-8,745,590.57
所得税影响额	-16,407,726.56	-15,102,205.88	-12,981,028.27
合计	80,492,791.66	110,650,009.81	57,805,518.22

(二) 净资产收益率及每股收益

报告期利润	加权平均净资产收益率 (%)	每股收益	
		基本每股收益	稀释每股收益
归属于公司普通股股东的净利润	11.22	1.405	1.405
扣除非经常性损益后归属于公司普通股股东的净利润	8.12	1.017	1.017

(三) 公司主要会计报表项目的异常情况及原因的说明

报表项目	期末余额 (或本期金额)	年初余额 (或上期金额)	变动比率	变动原因
预收款项	165,221,023.99	117,375,006.23	40.76%	本年度预收销货款增加
应交税费	-21,061,498.94	9,549,472.80	-320.55%	年末未抵扣增值税进项税增加
应付利息	11,585,061.71	17,436,490.27	-33.56%	本年度应付银行利息减少
应付股利	5,476,600.06	2,430,279.68	125.35%	子公司尚未支付的股利增加
其他应付款	10,359,415.84	89,893,441.89	-88.48%	本年度往来款减少
一年内到期的非流动负债	240,000,000.00	131,000,000.00	83.21%	本年末将一年内到期的长期借款

				转入
其他流动负债	9,980,000.00	4,320,000.00	131.02%	本年度政府补助增加
递延所得税负债	589,542.87	83,875.00	602.88%	现金流量套期公允价值变动所致
公允价值变动收益	-1,090,150.00	6,000.00	-18269.17%	公允价值套期变动所致
投资收益	11,599,002.40	91,418,797.06	-87.31%	本年度收到分红减少
营业外支出	19,402,567.49	3,150,540.92	515.85%	本年度固定资产处置损失和对外捐赠增加

第十一节 备查文件目录

- (一) 载有法定代表人、主管会计工作负责人和会计机构负责人签名并盖章的公司 2013 年度会计报表。
- (二) 载有会计师事务所盖章、注册会计师签名并盖章的公司 2013 年度审计报告原件。
- (三) 报告期内在中国证监会指定报纸上公开披露过的所有公司文件的正本及公告的原稿。

董事长：高安敏

江苏亨通光电股份有限公司

2014 年 4 月 18 日