



广东盛路通信科技股份有限公司

2013 年度报告

2014-024

2014 年 04 月

第一节 重要提示、目录和释义

本公司董事会、监事会及董事、监事、高级管理人员保证年度报告内容的真实、准确、完整，不存在虚假记载、误导性陈述或重大遗漏，并承担个别和连带的法律责任。

所有董事均已出席了审议本报告的董事会会议。

公司经本次董事会审议通过的利润分配预案为：以 2013 年 12 月 31 日的公司总股本为基数，向全体股东每 10 股派发现金红利 0.10 元（含税），送红股 0 股（含税），不以公积金转增股本。

公司负责人杨华、主管会计工作负责人任庆及会计机构负责人(会计主管人员)麦彦彬声明：保证年度报告中财务报告的真实、准确、完整。

本报告中涉及未来发展规划等事项的前瞻性陈述，不构成公司对投资者的实质承诺，请投资者注意投资风险。

目录

第一节 重要提示、目录和释义	2
第二节 公司简介	6
第三节 会计数据和财务指标摘要	8
第四节 董事会报告	10
第五节 重要事项	24
第六节 股份变动及股东情况	29
第七节 董事、监事、高级管理人员和员工情况.....	34
第八节 公司治理	42
第九节 内部控制	47
第十节 财务报告	49
第十一节 备查文件目录	150

释义

释义项	指	释义内容
本公司/公司/母公司/本企业	指	广东盛路通信科技股份有限公司
会计师事务所/注册会计师	指	大华会计师事务所（特殊普通合伙）
《公司法》	指	《中华人民共和国公司法》
《证券法》	指	《中华人民共和国证券法》
《公司章程》	指	《广东盛路通信科技股份有限公司公司章程》
中国证监会	指	中国证券监督管理委员会
深交所/交易所	指	深圳证券交易所
保荐人/保荐机构	指	西部证券股份有限公司
报告期	指	2013 年 1 月 1 日至 2013 年 12 月 31 日

重大风险提示

公司已在本报告董事会报告中描述公司可能面对的风险，敬请查阅第四节董事会报告中“公司未来发展的展望”部分的内容。

第二节 公司简介

一、公司信息

股票简称	盛路通信	股票代码	002446
变更后的股票简称（如有）	不适用		
股票上市证券交易所	深圳证券交易所		
公司的中文名称	广东盛路通信科技股份有限公司		
公司的中文简称	盛路通信		
公司的外文名称（如有）	Guangdong Shenglu Telecommunication Tech. Co., Ltd.		
公司的外文名称缩写（如有）	SHENGLU TELECOM		
公司的法定代表人	杨华		
注册地址	佛山市三水区西南工业园进业二路四号		
注册地址的邮政编码	528100		
办公地址	佛山市三水区西南工业园进业二路四号		
办公地址的邮政编码	528100		
公司网址	www.shenglu.com		
电子信箱	stock@shenglu.com		

二、联系人和联系方式

	董事会秘书	证券事务代表
姓名	陈嘉	
联系地址	佛山市三水区西南工业园进业二路四号	
电话	0757-87744984	
传真	0757-87744984	
电子信箱	stock@shenglu.com	

三、信息披露及备置地点

公司选定的信息披露报纸的名称	《中国证券报》、《证券时报》
登载年度报告的中国证监会指定网站的网址	www.cninfo.com.cn
公司年度报告备置地点	公司证券事务部

四、注册变更情况

	注册登记日期	注册登记地点	企业法人营业执照 注册号	税务登记号码	组织机构代码
首次注册	1998 年 12 月 23 日	三水区工商行政管理局	440600000022874	44068370779772X	70779772-X
报告期末注册	2013 年 05 月 17 日	佛山市工商行政管理局	440600000022874	44068370779772X	70779772-X
公司上市以来主营业务的变化情况（如有）	根据 2012 年年度股东大会决议审议通过的《关于调整公司经营范围并修订〈公司章程〉的议案》，公司于 2013 年 5 月 17 日完成了对经营范围的工商变更登记。公司经营范围由“生产、销售：通讯器材，机电产品，电子电路产品配件。通讯工程网络服务”变更为“研究开发、生产、销售：通讯器材，机电产品，电子电路产品配件。通讯工程网络服务。通信设备性能检测、环境试验检测”。				
历次控股股东的变更情况（如有）	无变更				

五、其他有关资料

公司聘请的会计师事务所

会计师事务所名称	大华会计师事务所有限公司
会计师事务所办公地址	深圳市福田区滨河大道 5022 号联合广场 B 座 8 楼
签字会计师姓名	王广旭、张媛媛

公司聘请的报告期内履行持续督导职责的保荐机构

适用 不适用

公司聘请的报告期内履行持续督导职责的财务顾问

适用 不适用

第三节 会计数据和财务指标摘要

一、主要会计数据和财务指标

公司是否因会计政策变更及会计差错更正等追溯调整或重述以前年度会计数据

是 否

	2013 年	2012 年	本年比上年增减(%)	2011 年
营业收入(元)	318,691,676.46	312,556,731.58	1.96%	389,437,196.93
归属于上市公司股东的净利润(元)	4,525,686.59	9,992,074.01	-54.71%	12,093,457.98
归属于上市公司股东的扣除非经常性损益的净利润(元)	3,125,096.62	8,677,835.95	-63.99%	10,817,705.09
经营活动产生的现金流量净额(元)	60,774,788.59	-30,589,882.39	298.68%	-53,044,700.64
基本每股收益(元/股)	0.03	0.08	-62.5%	0.09
稀释每股收益(元/股)	0.03	0.08	-62.5%	0.09
加权平均净资产收益率(%)	0.69%	1.53%	-0.84%	1.86%
	2013 年末	2012 年末	本年末比上年末增减(%)	2011 年末
总资产(元)	836,777,792.16	821,594,286.58	1.85%	834,077,198.25
归属于上市公司股东的净资产(元)	655,006,716.78	657,120,958.09	-0.32%	647,128,884.08

二、境内外会计准则下会计数据差异

1、同时按照国际会计准则与按中国会计准则披露的财务报告中净利润和净资产差异情况

单位：元

	归属于上市公司股东的净利润		归属于上市公司股东的净资产	
	本期数	上期数	期末数	期初数
按中国会计准则	4,525,686.59	9,992,074.01	655,006,716.78	657,120,958.09
按国际会计准则调整的项目及金额				

2、同时按照境外会计准则与按中国会计准则披露的财务报告中净利润和净资产差异情况

单位：元

	归属于上市公司股东的净利润	归属于上市公司股东的净资产

	本期数	上期数	期末数	期初数
按中国会计准则	4,525,686.59	9,992,074.01	655,006,716.78	657,120,958.09
按境外会计准则调整的项目及金额				

3、境内外会计准则下会计数据差异原因说明

三、非经常性损益项目及金额

单位：元

项目	2013 年金额	2012 年金额	2011 年金额	说明
非流动资产处置损益（包括已计提资产减值准备的冲销部分）	-24,456.41	94,400.83	79,150.55	
计入当期损益的政府补助（与企业业务密切相关，按照国家统一标准定额或定量享受的政府补助除外）	1,484,999.80	1,340,724.80	2,064,805.42	
委托他人投资或管理资产的损益	241,983.38			
除上述各项之外的其他营业外收入和支出	-26,408.40	111,039.38	-645,859.58	
减：所得税影响额	-200.95	231,926.95	222,677.29	
少数股东权益影响额（税后）	275,729.35		-333.79	
合计	1,400,589.97	1,314,238.06	1,275,752.89	--

对公司根据《公开发行证券的公司信息披露解释性公告第 1 号——非经常性损益》定义界定的非经常性损益项目，以及把《公开发行证券的公司信息披露解释性公告第 1 号——非经常性损益》中列举的非经常性损益项目界定为经常性损益的项目，应说明原因

适用 不适用

第四节 董事会报告

一、概述

2013年，国内外经济形势复杂，国内移动通信行业投资放缓，国外出口市场受到极大的成本压力，市场竞争激烈。移动通信网络从3G向4G升级，移动通信产业链的企业面临着转型升级的考验。公司业务所处的通信天线细分行业产品技术应用和产品验收标准不断提高，新产品、新业务没有快速贡献利润，报告期内公司销售收入基本与去年持平，利润下滑。

在公司董事会和管理层的领导下，公司主要采取了下述措施：1、完善了内部运营管理制度，有计划的控制运营成本，加强对原有产品的设计改进、工艺改进和供应链建设，努力控制产品毛利率水平。2、加大研发投入，加快新产品、新业务的研究和开发力度，为2014年公司产品的争取更多的市场份额奠定了基础。3、进一步提高产品质量和技术水平。

二、主营业务分析

1、概述

公司主营业务：公司是专业的通信天线及射频产品的研发、生产制造企业，公司的主要产品包括通信基站天线、高性能微波通信天线、终端天线、射频器件及设备，分属网络覆盖优化类天线、通信传输类天线、终端接收类天线及网络覆盖优化射频器件及设备。

报告期内，公司实现营业收入318,691,676.46元，比去年同期增长1.96%；实现营业利润5,380,966.83元，比去年同期下降52.45%；利润总额6,815,101.82元，比去年同期下降47.01%；实现归属于母公司所有者的净利润4,525,686.59元，比去年同期下降54.71%。公司总资产为836,777,792.16元，比去年年末增长1.85%；公司净资产为656,634,790.07元，比去年年末下降0.45%。

公司回顾总结前期披露的发展战略和经营计划在报告期内的进展情况

报告期内，公司紧紧围绕着发展战略，专注于无线网络覆盖设备市场的同时积极稳妥地拓展新的业务，最大限度地消化了市场环境的不利因素，同时完善了内部运营管理制度，加大了新产品、新业务的研发和推广力度，为公司发展和争取更多的市场份额奠定了更好的基础。公司在2013年度业绩预告修正公告中对公司2013年度归属于上市公司股东的净利润预测较去年同期下降49.96%到79.98%，实际经营业绩在预测范围内。

公司实际经营业绩较曾公开披露过的本年度盈利预测低于或高于20%以上的差异原因

适用 不适用

2、收入

说明

报告期内，公司实现营业收入318,691,676.46元，比去年同期增长1.96%，基本与上期持平，主要是因为移动通信网络从3G向4G升级，市场没有得到有效释放，产品新技术应用、产品验收标准提高等因素影响，且新产品、新业务没有快速贡献收入。

公司实物销售收入是否大于劳务收入

√ 是 □ 否

行业分类	项目	2013 年	2012 年	同比增减 (%)
通信制造业	销售量	13,787,329	13,444,937	2.55%
	生产量	13,846,571	13,370,067	3.56%
	库存量	1,662,357	1,603,115	3.7%

相关数据同比发生变动 30% 以上的原因说明

□ 适用 √ 不适用

公司重大的在手订单情况

□ 适用 √ 不适用

公司报告期内产品或服务发生重大变化或调整有关情况

□ 适用 √ 不适用

公司主要销售客户情况

前五名客户合计销售金额 (元)	163,241,418.61
前五名客户合计销售金额占年度销售总额比例 (%)	51.23%

公司前 5 大客户资料

√ 适用 □ 不适用

序号	客户名称	销售额 (元)	占年度销售总额比例 (%)
1	第一名	92,176,553.73	28.92%
2	第二名	20,162,838.95	6.33%
3	第三名	19,780,537.41	6.21%
4	第四名	15,935,753.18	5%
5	第五名	15,185,735.34	4.77%
合计	——	163,241,418.61	51.23%

3、成本

行业分类

单位：元

行业分类	项目	2013 年		2012 年		同比增减 (%)
		金额	占营业成本比重 (%)	金额	占营业成本比重 (%)	
通信设备通信业	主营业务成本	241,155,650.78	99.93%	233,859,750.44	99.88%	3.12%

产品分类

单位：元

产品分类	项目	2013 年		2012 年		同比增减 (%)
		金额	占营业成本比重 (%)	金额	占营业成本比重 (%)	

基站天线	主营业务成本	100,798,215.32	41.77%	132,592,834.78	56.63%	-23.98%
微波通信天线	主营业务成本	70,875,556.33	29.37%	55,446,935.35	23.68%	27.83%
射频器件与设备	主营业务成本	35,697,891.94	14.79%	21,794,235.79	9.31%	63.8%
室内终端天线	主营业务成本	33,090,028.14	13.71%	23,356,475.26	9.98%	41.67%
八木天线	主营业务成本	50,012.13	0.02%	478,675.92	0.2%	-89.55%
其他	主营业务成本	213,765.80	0.09%	190,593.34	0.08%	12.16%
人防消防	主营业务成本	430,181.12	0.18%	0.00	0%	0%

说明

无

公司主要供应商情况

前五名供应商合计采购金额（元）	38,765,987.11
前五名供应商合计采购金额占年度采购总额比例（%）	20.7%

公司前 5 名供应商资料

适用 不适用

序号	供应商名称	采购额（元）	占年度采购总额比例（%）
1	第一名	8,631,921.38	4.61%
2	第二名	7,928,684.96	4.23%
3	第三名	7,771,156.80	4.15%
4	第四名	7,272,127.36	3.88%
5	第五名	7,162,096.61	3.83%
合计	——	38,765,987.11	20.7%

4、费用

项 目	本期金额（元）	上期金额（元）	同期增减
销售费用	18,360,138.00	21,625,478.23	-15.10%
管理费用	50,728,502.20	47,630,974.83	6.50%
财务费用	-3,409,212.44	-7,810,011.67	-56.35%

5、研发支出

项目	2013年	2012年	2011年
研发投入金额（元）	17,899,307.82	16,485,697.81	21,924,987.73
研发投入占营业收入比例	5.62%	5.27%	5.63%

6、现金流

单位：元

项目	2013 年	2012 年	同比增减 (%)
经营活动现金流入小计	412,951,422.02	343,163,822.98	20.34%
经营活动现金流出小计	352,176,633.43	373,753,705.37	-5.77%
经营活动产生的现金流量净额	60,774,788.59	-30,589,882.39	298.68%
投资活动现金流入小计	68,987,823.40	782,996.00	8,710.75%
投资活动现金流出小计	119,097,086.95	38,035,934.43	213.12%
投资活动产生的现金流量净额	-50,109,263.55	-37,252,938.43	-34.51%
筹资活动现金流入小计	14,661,641.64	27,146,964.13	-45.99%
筹资活动现金流出小计	45,846,357.00	3,060,600.00	1,397.95%
筹资活动产生的现金流量净额	-31,184,715.36	24,086,364.13	-229.47%
现金及现金等价物净增加额	-21,039,227.15	-43,842,860.90	52.01%

相关数据同比发生变动 30% 以上的原因说明

√ 适用 □ 不适用

- ① 经营活动现金流量净额同比增加 298.68%，主要是由于本期销售商品、提供劳务现金流入增加所致。
- ② 投资活动现金流入同比增加 8,710.75%，主要是由于本期收到投资回收现金流增加所致。
- ③ 投资活动现金流出同比增加 213.12%，主要是本期投资活动支出现金流减少所致。
- ④ 投资活动产生的现金流量净额同比减少 34.51%，主要是购建资产及投资支付的现金流增加所致。
- ⑤ 筹资活动现金流入同比减少 45.99%，主要是本期借款收到的现金流减少所致。
- ⑥ 筹资活动现金流出同比增加 1,397.95%，主要是偿还债务支出现金流增加所致。
- ⑦ 筹资活动产生的现金流量净额同比减少 229.47%，主要是吸收投资收到现金减少和偿还债务支出现金流增加所致。
- ⑧ 现金及现金等价物净增加额同比增加 52.01%，主要是本期经营活动净现金流增加、投资活动净现金流出减少，筹资活动净现金流减少综合导致。

报告期内公司经营活动的现金流量与本年度净利润存在重大差异的原因说明

√ 适用 □ 不适用

2013 年度，净利润为 3,680,293.77 元，经营性现金流量净额为 60,774,788.59 元，经营性现金流量净额比净利润多 57,094,494.82 元。其主要原因：

- ① 本期经营活动的变动使得应收款项增加，使得公司销售商品提供劳务收到的现金减少 2,691,185.41 元。
- ② 本期公司增加了同供应商以票据结算的比例，同时调整了同部分供应商的结算周期，导致经营活动现金净流量增加 41,602,240.75 元。
- ③ 本期存货增加使得经营性现金流量净额减少 1,337,664.06 元。
- ④ 本年度计提的折旧、摊销、资产减值准备等合计影响现金流与净利润差 19,521,103.54 元。

三、主营业务构成情况

单位：元

	营业收入	营业成本	毛利率(%)	营业收入比上年同期增减(%)	营业成本比上年同期增减(%)	毛利率比上年同期增减(%)
分行业						
通信设备制造业	317,660,078.64	241,155,650.78	24.08%	2.55%	3.12%	-0.42%
分产品						
基站天线	130,635,240.94	100,798,215.32	22.84%	-26.56%	-23.98%	-2.62%
微波通信天线	98,495,013.41	70,875,556.33	28.04%	35.23%	27.83%	4.17%
射频器件与设备	42,357,673.98	35,697,891.94	15.72%	51.15%	63.8%	-6.51%
室内终端天线	43,236,886.55	33,090,028.14	23.47%	44.3%	41.67%	1.42%
八木天线	1,433,842.43	50,012.13	96.51%	142.8%	-89.55%	77.57%
其他	839,604.21	213,765.80	74.54%	77.65%	12.16%	14.87%
人防消防	661,817.12	430,181.12	35%	0%	0%	35%
分地区						
出口销售	27,173,957.73	15,610,956.98	42.55%	-30.41%	-44.23%	14.24%
国内销售	290,486,120.91	225,544,693.80	22.36%	7.3%	9.56%	-1.6%

公司主营业务数据统计口径在报告期发生调整的情况下，公司最近 1 年按报告期末口径调整后的主营业务数据

适用 不适用

四、资产、负债状况分析

1、资产项目重大变动情况

单位：元

	2013 年末		2012 年末		比重增减(%)	重大变动说明
	金额	占总资产比例(%)	金额	占总资产比例(%)		
货币资金	267,891,718.73	32.01%	283,523,750.11	34.51%	-2.5%	
应收账款	228,383,374.26	27.29%	225,284,495.29	27.42%	-0.13%	
存货	66,430,047.32	7.94%	65,221,712.78	7.94%	0%	
长期股权投资	30,891,659.91	3.69%	30,277,582.79	3.69%	0%	
固定资产	136,497,930.05	16.31%	120,558,996.42	14.67%	1.64%	

在建工程	1,046,875.10	0.13%	1,316,834.62	0.16%	-0.03%	
------	--------------	-------	--------------	-------	--------	--

2、负债项目重大变动情况

单位：元

	2013 年		2012 年		比重增减 (%)	重大变动说明
	金额	占总资产比例 (%)	金额	占总资产比例 (%)		
短期借款			20,000,000.00	2.43%	-2.43%	

五、核心竞争力分析

公司自设立以来，一直专注于通信天线产品的研制和生产，为国内通信天线行业领先企业。公司的核心竞争力主要体现在以下几方面：

（一）较强的产品开发技术能力

公司拥有通过国家认证的天线产品测试实验室，是省级企业技术中心和省级工程技术研究中心资质的企业。公司同时拥有一个近千平方米的大型室内微波测试暗室、八个标准微波屏蔽室、一个标准远场测试系统，新产品研发测试系统完备，为公司的产品研发提供强有力的支持平台。

目前公司已经掌握了无源射频、微波射频等关键技术，2011年再度被科技部认定为国家高新技术企业，公司的天线研发能力处于国内先进水平。

截至2013年末公司共获得各类专利授权74项，其中发明专利6项，实用新型专利59项及9项外观专利，是广东省知识产权优势企业。经广东省人力资源和社会保障厅批准，公司设立了博士后科研工作站并积极开展工作，为提升企业自主创新能力发挥积极作用。

（二）合理的市场布局和敏锐的市场反应能力

公司自成立以来，一直与中国移动、华为技术、中兴通讯这些国际知名的运营商和系统集成商进行配套集成销售，已形成了自己稳定的国内客户群。

公司已经建立了覆盖广东、广西、陕西、贵州、河北、浙江、江苏、湖南、湖北、内蒙古、甘肃、新疆、上海、北京、辽宁等20多个省级地区、辐射全国的销售服务网络。全国性的网络布局有助于降低单一区域市场变动对公司的影响，通过对现有市场的挖掘将为公司提供更多的增长空间。随着公司管理层将重心转向对现有区域和客户市场的深度开发，此方面的优势将得到进一步的体现。

公司管理团队结构合理，具有多年通信行业从业经验和敏锐的市场判断与反应能力。

公司市场定位准确，管理团队能够准确地把握住通信天线的发展趋势，凭借敏锐的市场判断与反应能力，公司一直走在通信天线技术发展的前列。公司能将技术优势转化为产品优势，顺利完成从低端产品到高端高附加值产品的升级，竞争力得以提高，为市场开拓提供有力的保障。

（三）成本优势

公司运用技术优势，通过技术改进和工艺优化，在保证产品性能的前提下，始终将产品制造成本控制在合理的水平，保证公司产品成本具备较强的市场竞争力；同时，持续员工培训，树立成本节约意识。成本控制与节约得到公司层级员工大力支持，并持续在公司经营中处于极其重要位置。近几年来，在行业通信天线产品单价出现下降的背景下，公司依靠有效的成本控制优势，始终将产品毛利率维持在相对合理的水平。

（四）较为完善的产品结构

目前公司及下属子公司的产品线涵盖主干网传输天线、基站天线、网络覆盖天线、终端天线、无源器件、有源设备、汽车天线、网络测试设备等领域，形成了通信设备产品系列，特别是形成了较为完整的通信天线产品链，降低了因品种单一而受移动通信行业波动的风险，并有利于降低公司业务成本。

(五) 全面的质量保证与高效的管理体系

公司重视吸取先进的管理理念，不断实现管理创新，持续提升公司的管理水平。

2008年公司顺利通过国家级“标准化良好行为企业”AAAA级认证。公司通过并推行英国SGS公司的ISO9001、ISO9002质量管理体系和ISO14001环境管理体系、2000国际质量管理体系认证、OHSMS18001职业健康安全管理体系认证、TLC认证以及挪威DNV公司的RoHS体系认证。依靠严格的质量标准，公司的产品质量处于同行业领先水平。采用现代化管理统计分析模式6σ方法论，优化流程，提高产品质量；公司充分重视信息技术的应用，发挥计算机、智能设备和互联网的优势，促进管理理念的变革和管理效率的提高；公司重视新产品的开发及技术创新能力的提升，把培育公司的技术创新能力放在重要的战略地位。

报告期内，公司核心竞争力未发生重大变化。

六、投资状况分析

1、对外股权投资情况

(1) 对外投资情况

对外投资情况		
报告期投资额（元）	上年同期投资额（元）	变动幅度（%）
0.00	80,000,000.00	100%
被投资公司情况		
公司名称	主要业务	上市公司占被投资公司权益比例（%）

2、募集资金使用情况

(1) 募集资金总体使用情况

单位：万元

募集资金总额	43,305.53
报告期投入募集资金总额	1,749.16
已累计投入募集资金总额	28,808.27
报告期内变更用途的募集资金总额	0
累计变更用途的募集资金总额	0
累计变更用途的募集资金总额比例（%）	0%

募集资金总体使用情况说明

截止 2013 年 12 月 31 日，公司使用募集资金合计人民币 288,082,730.35 元，其中：公司于募集资金到位之前利用自有资金先期投入募集资金项目人民币 30,693,000.33 元；本年度直接投入募集资金项目人民币 17,491,598.59 元，累计直接投入募集资金项目人民币 121,557,977.02 元；本年度使用募集资金超额部分人民币 0.00 元，累计使用募集资金超额部分人民币 135,831,753.00 元。募集资金账户利息收入扣除手续费支出后累计产生净收入 12,282,530.42 元，其中本年度利息收入扣除手续费支出后产生净收入 1,961,641.64 元。截止 2013 年 12 月 31 日，募集资金余额为人民币 157,255,147.33 元。

(2) 募集资金承诺项目情况

单位：万元

承诺投资项目和超募资金投向	是否已变更项目(含部分变更)	募集资金承诺投资总额	调整后投资总额(1)	本报告期投入金额	截至期末累计投入金额(2)	截至期末投资进度(%) (3)=(2)/(1)	项目达到预定可使用状态日期	本报告期实现的效益	是否达到预计效益	项目可行性是否发生重大变化
承诺投资项目										
1、高性能微波通信天线二期工程技术改造项目	否	7,500	7,500	1,160.19	6,286.95	83.83%			否	否
2、移动通信基站天线技术改造项目	否	3,750	3,750	206.39	2,688.42	71.69%			否	否
3、终端天线技术改造项目	否	3,400	3,400	382.58	2,241.29	65.92%			否	否
4、增加流动资金	否	4,000	4,000	0	4,008.43	100.21%				否
承诺投资项目小计	--	18,650	18,650	1,749.16	15,225.09	--	--		--	--
超募资金投向										
对全资子公司增资	否	11,583.18	11,583.18	0	11,583.18	100%				
归还银行贷款(如有)	--	2,000	2,000	0	2,000	100%	--	--	--	--
超募资金投向小计	--	13,583.18	13,583.18	0	13,583.18	--	--		--	--
合计	--	32,233.18	32,233.18	1,749.16	28,808.27	--	--	0	--	--
未达到计划进度或预计收益的情况和原因(分具体项目)	1、截至 2013 年 12 月 31 日，高性能微波通信天线二期工程技术改造项目主体建筑与主要配套设备尚未达到预定可使用状态。2、截至 2013 年 12 月 31 日，移动通信基站天线技术改造项目主体建筑与主要配套设备尚未达到预定可使用状态。3、截至 2013 年 12 月 31 日，终端天线技术改造项目主体建筑与主要配套设备尚未达到预定可使用状态。4、截至 2013 年 12 月 31 日，各项目未达到预期进度及效益。主要是因为通信行业投资相对放缓，公司本着审慎的投资原则，放缓了募集资金投资进度，公司后期将根据行业的发展情况，合理的安排募集资金投资进度，以最大限度的保证全体股东的利益。									
项目可行性发生重大变化的情况说明	不适用									
超募资金的金额、用途及使用进展情况	适用 本年度使用募集资金超额部分人民币 0.00 元，截止本期期末，累计使用募集资金超额部分人民币 135,831,753.00 元。									
募集资金投资项目实施地点变更情况	不适用									
募集资金投资项目实施方式调整情况	不适用									
募集资金投资项目先	适用									

期投入及置换情况	用募集资金 30,693,000.33 元置换预先投入募集资金投资项目的自筹资金。经 2010 年 12 月 18 日首届董事会第十八次会议审议通过《关于用募集资金置换预先投入募集资金投资项目的自筹资金的议案》，同意公司使用募集资金 30,693,000.33 元置换已预先投入的募集资金投资项目的自筹资金。监事会、独立董事分别对该事项发表意见、立信大华会计师事务所有限公司出具了《关于广东盛路通信科技股份有限公司募集资金投资项目实际自筹资金使用情况专项审计报告》、保荐机构西部证券股份有限公司出具了《西部证券股份有限公司关于广东盛路通信科技股份有限公司以募集资金置换预先已投入募集资金投资项目的自筹资金事项的保荐意见》。
用闲置募集资金暂时补充流动资金情况	不适用
项目实施出现募集资金结余的金额及原因	不适用
尚未使用的募集资金用途及去向	根据 2014 年 1 月 28 日公司第二届董事会第二十一次会议决议，同意公司使用部分超募资金共计 6,013.36 万元，建设微波实验车间项目；使用超募资金及超募资金专户利息 6,427.58 万元永久补充流动资金，其他尚未使用的募集资金仍存放于募集资金专用账户。
募集资金使用及披露中存在的问题或其他情况	不适用

3、主要子公司、参股公司分析

主要子公司、参股公司情况

单位：元

公司名称	公司类型	所处行业	主要产品或服务	注册资本	总资产	净资产	营业收入	营业利润	净利润
佛山市盛夫通信设备有限公司	子公司	制造业	通讯设备与配件、机械设备配件、五金配件	45000000	108,284,744.49	70,019,170.17	85,439,864.37	1,977,697.67	1,459,403.77
深圳市朗赛微波通信有限公司	子公司	制造业	微波产品、点对点通讯系统、射频微波部件、线性功放的研发、生产、销售，国内贸易。	28000000	14,922,266.81	13,300,800.56	7,322,882.78	-286,052.87	-285,752.87
湖南盛路人防科技有限责任公司	子公司	制造业	防护设备、通风设备的研究设计、开发、	50000000	57,114,025.37	47,088,587.55	661,817.12	-2,961,044.97	-2,911,412.45

公司			生产、销售、安装、维修及技术服务；						
深圳市专一通信科技有限公司	子公司	制造业	网络优化、测试、评估的咨询；太阳能、风力设备的设计原装	10000000	5,974,388.87	5,426,910.98	839,604.21	-2,817,306.22	-2,817,976.05
深圳市诚隆投资股份有限公司	参股公司	咨询业	投资咨询、经济信息咨询及企业管理咨询	89000000	91,853,625.30	91,705,085.83	0.00	1,821,812.11	1,821,762.11

主要子公司、参股公司情况说明

1、佛山市盛夫通信设备有限公司——全资子公司

注册资本4500万元，经营范围：研究、生产、加工、批发、零售：机械设备配件、通讯设备与配件、五金配件。盛夫通信为公司的全资子公司。

佛山市盛夫通信设备有限公司前身为广州市盛夫机械设备有限公司，成立于2004年12月6日，注册资本50万元，2009年2月23日变更为佛山市盛夫机械设备有限公司，2010年10月20日变更为佛山市盛夫通信设备有限公司，注册资本变更为3000万元。2011年8月15日本公司对佛山市盛夫通信设备有限公司增资1500万元，盛夫通信注册资本变更为4500万元。

截止2013年12月31日，该公司总资产108,284,744.49元，净资产70,019,170.17元；2013年实现营业收入85,439,864.37元，同比减少22.42%；实现净利润1,459,403.77元，比上年同期减少75.64%。

2、深圳市朗赛微波通信有限公司——全资子公司

注册资本2800万元，经营范围：微波、点对点通讯系统、射频微波部件、线性功放的研发、组装、生产、销售（凭型号核准证经营），其它国内商业、物资供销业（以上不含限制项目及专营、专控、专卖商品）。

2011年4月10日，本公司与深圳市朗赛微波通信有限公司全体股东钟海亮、刘平签订了股权收购协议：由盛路通信以114.70万元收购钟海亮、刘平拥有的深圳朗赛的全部股权，同时以1800万元对深圳朗赛增资。通过受让股权，本公司取得深圳市朗赛微波通信有限公司100%股权。

截止2013年12月31日，该公司总资产14,922,266.81元，净资产13,300,800.56元；2013年实现营业收入7,322,882.78元，同比增加17.96%；实现净利润-285,752.87元，比上年同期减少87.07%。

3、湖南盛路人防科技有限责任公司——全资子公司

2012年12月24日，本公司投资设立湖南盛路人防科技有限责任公司，并持有其100%股份，该公司注册资本为人民币5000万元。经营范围：防护设备、通风设备的研究设计、开发、生产、销售、安装、维修及技术服务(国家法律、行政法规有专项规定的从其规定)；通用机械产品及器材、建筑材料、通信器材、卫生洁具销售。

截止2013年12月31日，该公司总资产57,114,025.37元，净资产47,088,587.55元；2013年实现营业收入661,817.12元；实现净利润-2,911,412.45元。

4、深圳市专一通信科技有限公司——控股子公司

注册资本666.6667万元，经营范围：通信测试软硬件产品、通信产品、电子产品、计算机软件的技术开发、销售；网络优化、测试、评估的咨询；通信工程维护；太阳能、风力设备的设计与安装（仅上门安装）；其他国内贸易（以上法律法规、国务院决定规定登记前须审批的项目除外）；经营进出口业务（法律、行政法规、国务院决定禁止的项目除外，限制的项目须取

得许可后可经营)。

2011年3月24日本公司与深圳市专一通信科技有限公司全体股东签订了增资框架协议：由盛路通信对深圳市专一通信科技有限公司现金增资1,474.9607万元，其中466.6667万元增加专一公司的注册资本，1,008.294万元为专一公司资本公积金。增资完成后，本公司持有专一公司70%股权。

截止2013年12月31日，该公司总资产5,974,388.87元，净资产5,426,910.98元；2013年实现营业收入839,604.21元，比上年同期增加77.65%；实现净利润-2,817,976.05元，比上年同期增加9.23%。

5、深圳市诚隆投资股份有限公司——参股公司

本公司拟以自有资金出资，与深圳市诚道天华投资管理有限公司、自然人阮进尤、高登国、兰田喜、王立群、吕铨、李文辉，共同出资设立深圳市诚隆产业投资股份有限公司，其中，本公司以自有资金出资3000万元人民币，占有深圳市诚隆产业投资股份有限公司33.71%的股份。

深圳市诚隆产业投资股份有限公司注册资本8900万元，经营范围：投资兴办实业（具体项目另行申报）、股权投资、受托管理股权投资基金、受托资产管理、投资咨询、经济信息咨询及企业管理咨询（不含限制项目）。

截止2013年12月31日，该公司总资产91,853,625.30元，净资产91,705,085.83元；2013年实现营业收入0元；实现净利润1,821,762.11元，比上年同期增加121.24%。

报告期内取得和处置子公司的情况

适用 不适用

七、公司控制的特殊目的主体情况

不适用

八、公司未来发展的展望

1、行业发展情况

随着移动通信技术的快速发展，网络优化技术进步与产品更新速度加快。移动通信网络从3G向4G过渡。国内电信行业围绕加快推动行业转型升级的主线，积极推进4G和宽带网络基础设施建设，大力发展移动互联网和增值电信业务，持续优化市场竞争格局，全行业继续保持健康平稳运行。

2、公司发展战略

公司的中长期战略目标：继续坚持专业化的经营理念，密切跟进通信行业发展方向，积极投入通信网络的建设和优化市场；保持在通信天线行业细分市场领先者地位的同时大力发展无源器件、射频设备，布局网络优化市场；专注主业，充分利用募集资金把握产业并购机会，提升公司盈利能力和增长点；全面提升综合管理水平，为公司“成为在国际通信天线中高端领域具有较大影响力的企业”奠定坚实基础。

3、公司2014年的经营计划和主要目标

2014年，公司将在2013年管理提升、产品优化等方面取得的成绩的基础上，抓住移动通信4G网络建设机遇，确保网络覆盖、优化设备业务取得较大增长，积极稳妥拓展新业务，加大海外市场的开拓力度。继续提升公司的市场份额和行业地位，为实现公司的发展战略奠定基础。将着重抓好以下工作：

1) 完善管理制度，提升管理水平

按照董事会确定的年度发展目标和战略规划，继续在管理体系、组织人员结构、市场结构、科技创新体系等方面加大调整力度，以促进相关业务的经营专业化和快速发展。改革创新适应发展战略与市场发展的机制；健全内控制度体系、人才队伍的激励及考核机制、各项业务流程，推行阿米巴经营管理模式，加强监督检查力度及精细化管理力度，实现有效的风险控制，提升公司的精细化管理水平。

2) 以客户为导向，持续产品优化

2014年，公司将加大和移动通信运营商的合作力度，密切跟进通信行业发展方向，抓住移动通信4G网络建设的新机遇，调整产品结构和组织结构，深入发展以客户需求为导向的运营模式。不断优化产品结构、客户结构，建立以产品为对象的资

源配置、技术、营销、供应链服务体系，形成具备核心竞争力的主导产品，形成可持续发展的市场竞争力。

3) 优化研发体系，增强创新能力

加强研发体系建设，提高技术投入，增强创新能力，积极推进科技创新，致力于公司产业产品结构升级，进一步加强生产运营过程工艺优化和成本优化，通过低成本原料及工艺的持续改进来降低成本，提升企业盈利能力。

4) 投资计划

继续开展高性能微波通信天线二期工程技术改造项目、移动通信基站天线技术改造项目、终端天线技术改造项目三个募集资金投资项目的建设，并围绕公司既定的战略发展规划，积极开展对外投资并购工作，强化产业布局，提升公司整体盈利能力。

4、资金需求及使用计划

2014年，公司将继续使用首次公开发行股票募投项目建设的资金进行募投项目建设，公司扩大生产经营规模和对外投资所需资金，拟通过超募资金、自有资金和银行贷款解决。同时，公司将加大应收款的回收力度，以保证扩大生产规模和对外的资金需求。

5、风险因素

1) 管理风险

随着公司产业多元化、业务规模、涉入的产品领域的扩大，组织、管理风险日益呈现，对公司管理团队的管理和协调能力提出了更高的要求，同时，公司的发展对人才的需求也不断在提高，人才的缺乏，尤其是引领产业发展的高端人才的匮乏在一定程度上制约公司快速发展的实现。如果不能及时调整运营管理体系，适应资产、人员和业务规模的增长，实现管理升级，将影响公司的经营效率，带来一定的管理风险。

2) 募投项目风险

为抓住移动通信网络的建设与优化的市场机遇，公司计划利用首次公开发行股票上市募集资金大力投入建设“高性能微波通信天线二期工程技术改造项目”、“移动通信基站天线技术改造项目”、“终端天线技术改造项目”三个募集资金投资项目。上述项目符合通信设备行业的发展趋势、具有良好的发展前景，但是如果投入未能较快见效或者效益低于预期，会因折旧增加等因素导致公司的盈利能力下降。

3) 市场风险

目前移动运营商为不断降低网络建设成本，对国内通信设备商的选择均通过集中采购招标的方式进行采购，主要参考因素为产品价格、产品质量、供货能力等。运营商对移动通信设备商的招标采购、付款条件、付款方式、定价能力等方面处于优势地位。如果公司不能保持产品规模制造、成本优化能力的竞争优势，则存在市场份额下降和毛利率下滑的风险。

4) 新产品新技术开发风险

随着移动通信技术的快速发展，产品技术更新速度加快。同时，移动运营商对网络信号质量提出了更高要求，移动通信网络从3G向4G过渡。公司必须在新产品、新技术的开发过程中充分做好市场调研和 market 分析，加大研发投入，改善科研设计和测试手段，根据市场需求及时改进技术。如果未来公司不能及时开发适应市场需求的新产品和新技术，将对公司生产经营造成不利影响。

九、董事会、监事会对会计师事务所本报告期“非标准审计报告”的说明

不适用

十、与上年度财务报告相比，会计政策、会计估计和核算方法发生变化的情况说明

为了更加真实、准确的反映公司的财务状况和营业成果，公司依照《企业会计准则》的相关规定，结合目前的经营环境及市场状况，根据第二届董事会第十六次会议决议，对公司使用寿命有限的无形资产中的“软件使用权”使用寿命估计由5年变更为10年。本次会计估计变更对2013年度摊销费用减少299,862.96元，并影响当年净利润299,862.96元，对2013年度净利润影响较小。

十一、报告期内发生重大会计差错更正需追溯重述的情况说明

不适用

十二、与上年度财务报告相比，合并报表范围发生变化的情况说明

不适用

十三、公司利润分配及分红派息情况

报告期内利润分配政策特别是现金分红政策的制定、执行或调整情况

适用 不适用

公司现金分红政策的制定及执行情况，符合《公司章程》的规定，分红标准和比例明确清晰，相关的决策程序和机制完备，独立董事尽职履责并发挥了应有的作用，股东大会和日常投资者接待为中小股东提供了充分表达意见和诉求的机会，中小股东的合法权益得到了维护。

现金分红政策的专项说明	
是否符合公司章程的规定或股东大会决议的要求：	是
分红标准和比例是否明确和清晰：	是
相关的决策程序和机制是否完备：	是
独立董事是否履职尽责并发挥了应有的作用：	是
中小股东是否有充分表达意见和诉求的机会，其合法权益是否得到了充分保护：	是
现金分红政策进行调整或变更的，条件及程序是否合规、透明：	不适用

公司近 3 年（含报告期）的利润分配预案或方案及资本公积金转增股本预案或方案情况

2011年利润分配方案：未进行利润分配和资本公积金转增股本。

2012年利润分配方案：以2012年12月31日的总股本132,798,558股为基数，每10股派发现金股利人民币0.5元（含税），本年度不送红股和以资本公积金转增股本。

2013年利润分配方案：以2013年12月31日的总股本132,798,558股为基数，每10股派发现金股利人民币0.1元（含税），本年度不送红股和以资本公积金转增股本。

公司近三年现金分红情况表

单位：元

分红年度	现金分红金额（含税）	分红年度合并报表中归属于上市公司股东的净利润	占合并报表中归属于上市公司股东的净利润的比率（%）
2013 年	1,327,985.58	4,525,686.59	29.34%
2012 年	6,639,927.90	9,992,074.01	66.45%
2011 年	0.00	12,093,457.98	0%

公司报告期内盈利且母公司未分配利润为正但未提出现金红利分配预案

适用 不适用

十四、本报告期利润分配及资本公积金转增股本预案

每 10 股送红股数 (股)	0
每 10 股派息数 (元) (含税)	0.10
分配预案的股本基数 (股)	132,798,558
现金分红总额 (元) (含税)	1,327,985.58
可分配利润 (元)	105,414,072.00
现金分红占利润分配总额的比例 (%)	100%
现金分红政策:	
其他	
利润分配或资本公积金转增预案的详细情况说明	
以 2013 年 12 月 31 日的总股本 132,798,558 股为基数, 每 10 股派发现金股利人民币 0.1 元 (含税), 共计人民币 1,327,985.58 元。本年度不送红股和以资本公积金转增股本。	

十五、社会责任情况

公司以“充分发挥上市股份制融资优势, 加强资本运作, 强化企业经营管理, 以优质的产品和服务, 为客户创造价值, 为员工创造福利, 为股东创造效益, 为社会创造财富”为经营宗旨, 始终以为股东、为客户、为员工、为社会创造价值为己任, 积极保护职工合法权益, 诚信对待客户、供应商, 积极从事环境保护和有关公益事业, 积极促进公司与社会的协调、和谐发展。

报告期内, 公司对外不断加强、改善并优化与供应商、客户的伙伴关系, 对内提升产品品质、推行节能减排、积极改善员工的工作与生活环境, 在股东和投资者权益保护、供应商和客户权益保护、员工权益保护、环境保护和节能减排以及社会公益事业等方面持续努力, 履行自身的社会职责。

报告期内, 公司严格遵循法律法规, 合规经营, 诚信经营, 不存在重大环保和安全事故, 不存在被环保、劳动等部门处罚等问题。

上市公司及其子公司是否属于国家环境保护部门规定的重污染行业

是 否 不适用

上市公司及其子公司是否存在其他重大社会安全问题

是 否 不适用

报告期内是否被行政处罚

是 否 不适用

十六、报告期内接待调研、沟通、采访等活动登记表

接待时间	接待地点	接待方式	接待对象类型	接待对象	谈论的主要内容及提供的资料
2013 年 03 月 04 日	公司会议室	实地调研	机构	招商证券	公司经营情况、行业前景、发展规划

第五节 重要事项

一、重大诉讼仲裁事项

适用 不适用

本报告期公司无重大诉讼、仲裁事项。

二、媒体质疑情况

适用 不适用

本报告期公司无媒体普遍质疑事项。

三、承诺事项履行情况

1、公司或持股 5%以上股东在报告期内发生或以前期间发生但持续到报告期内的承诺事项

承诺事项	承诺方	承诺内容	承诺时间	承诺期限	履行情况
股改承诺	无	无		无	无
收购报告书或权益变动报告书中所作承诺	无	无		无	无
资产重组时所作承诺	无	无		无	无
首次公开发行或再融资时所作承诺	杨华、李再荣、何永星、深圳市盛路投资管理有限公司	控股股东杨华及股东李再荣、何永星承诺自公司首次公开发行股票并上市之日起三十六个月内，不转让或者委托他人管理本人持有的盛路通信股份，也不由发行人回购本人持有的股份。公司法人股东深圳市盛路投资管理有限公司承诺自公司首次公开发行股票并上市之	2010年07月13日	2010年7月13日—2013年7月13日	履行

		<p>日起三十六个月内，不转让或者委托他人管理盛路投资持有的盛路通信股份，也不由发行人回购盛路投资持有的股份。同时，作为担任公司董事、高管的杨华、李再荣和何永星还承诺：除前述锁定期外，在其任职期间每年转让的股份不得超过其所持有公司股份总数的百分之二十五；离职后半年内，不转让其所持有的公司股份。</p>			
其他对公司中小股东所作承诺	杨华、李再荣、何永星、深圳市盛路投资管理有限公司	<p>控股股东杨华及股东李再荣、何永星承诺本人及本人的直系亲属、主要社会关系目前没有直接或间接地从事任何与公司实际从事业务存在竞争的任何业务活动。公司法人股东深圳市盛路投资管理有限公司承诺除投资并持有公司股份以外，本公司目前没有直接或间接地从事任何与公司实际从事业务</p>	2010年07月13日	长期	履行

		<p>存在竞争的任何业务活动。</p> <p>控股股东杨华及股东李再荣、何永星、法人股东深圳市盛路投资管理有限公司承诺在持有公司股份期间，尽可能避免与公司及其关联公司之间的关联交易。对于不可避免的关联交易，将严格遵守《中华人民共和国公司法》、《公司章程》和《关联交易决策制度》的有关规定，按照市场公允价格并遵照一般市场交易规则依法进行，按照有关规定的程序履行决策和信息披露程序，不损害公司和其他股东的利益。</p>			
	<p>杨华、李再荣、何永星</p>	<p>为了更好的保护广大中小投资者的利益，公司投资成立湖南盛路人防科技有限责任公司时，公司控股股东杨华、股东李再荣和何永星承诺：如果投资项目，自募集资金转出募集资金专户之日起 60 个月合计</p>	<p>2012 年 11 月 19 日</p>	<p>五年</p>	<p>无</p>

	净利润若低于人民币 5,000 万元, 其差额将由李再荣、杨华、何永星按 2: 1: 1 的比例用现金补偿给公司; 且公司在该项目中的权益不发生变化。			
承诺是否及时履行	是			
未完成履行的具体原因及下一步计划 (如有)	不适用			

2、公司资产或项目存在盈利预测, 且报告期仍处在盈利预测期间, 公司就资产或项目达到原盈利预测及其原因做出说明

盈利预测资产或项目名称	预测起始时间	预测终止时间	当期预测业绩 (万元)	当期实际业绩 (万元)	未达预测的原因 (如适用)	原预测披露日期	原预测披露索引
-------------	--------	--------	-------------	-------------	---------------	---------	---------

四、聘任、解聘会计师事务所情况

现聘任的会计师事务所

境内会计师事务所名称	大华会计师事务所有限公司
境内会计师事务所报酬 (万元)	53
境内会计师事务所审计服务的连续年限	7
境内会计师事务所注册会计师姓名	王广旭、张媛媛

当期是否改聘会计师事务所

是 否

聘请内部控制审计会计师事务所、财务顾问或保荐人情况

适用 不适用

五、监事会、独立董事 (如适用) 对会计师事务所本报告期“非标准审计报告”的说明

不适用

六、处罚及整改情况

名称/姓名	类型	原因	调查处罚类型	结论 (如有)	披露日期	披露索引
-------	----	----	--------	---------	------	------

整改情况说明

适用 不适用

董事、监事、高级管理人员、持股 5% 以上的股东涉嫌违规买卖公司股票且公司已披露将收回涉嫌违规所得收益的情况

适用 不适用

七、年度报告披露后面临暂停上市和终止上市情况

不适用

八、其他重大事项的说明

不适用

九、公司子公司重要事项

不适用

十、公司发行公司债券的情况

不适用

第六节 股份变动及股东情况

一、股份变动情况

单位：股

	本次变动前		本次变动增减（+，-）					本次变动后	
	数量	比例(%)	发行新股	送股	公积金转 股	其他	小计	数量	比例(%)
一、有限售条件股份	98,998,558	74.55%				-29,453,755	-29,453,755	69,544,803	52.37%
3、其他内资持股	98,998,558	74.55%				-29,453,755	-29,453,755	69,544,803	52.37%
其中：境内法人持股	6,272,153	4.72%				-6,272,153	-6,272,153	0	0%
境内自然人持股	92,726,405	69.82%				-23,181,602	-23,181,602	69,544,803	52.37%
二、无限售条件股份	33,800,000	25.45%				29,453,755	29,453,755	63,253,755	47.63%
1、人民币普通股	33,800,000	25.45%				29,453,755	29,453,755	63,253,755	47.63%
三、股份总数	132,798,558	100%						132,798,558	100%

股份变动的原因

√ 适用 □ 不适用

2013年7月16日，公司股东杨华、李再荣、何永星、深圳市盛路投资管理有限公司持有的首次公开发行前已发行股份上市流通，其中杨华、李再荣、何永星为公司董事、高级管理人员，根据相关法律规定，锁定期持有股份数的75%。

股份变动的批准情况

□ 适用 √ 不适用

股份变动的过户情况

□ 适用 √ 不适用

股份变动对最近一年和最近一期基本每股收益和稀释每股收益、归属于公司普通股股东的每股净资产等财务指标的影响

□ 适用 √ 不适用

公司认为必要或证券监管机构要求披露的其他内容

□ 适用 √ 不适用

二、证券发行与上市情况

1、报告期末近三年历次证券发行情况

股票及其衍生证券名称	发行日期	发行价格（或利率）	发行数量	上市日期	获准上市交易数量	交易终止日期
股票类						
公开发行股票	2010年06月29日	17.82	26,000,000	2010年07月13日	26,000,000	
可转换公司债券、分离交易可转债、公司债类						
权证类						

前三年历次证券发行情况的说明

中国证券监督管理委员会“证监许可【2010】786号”文《关于核准广东盛路通信科技股份有限公司首次公开发行股票的批复》，核准本公司公开发行人民币普通股股票不超过2600万股。首次公开发行采用网下向询价对象询价配售（以下简称“网下配售”）与网上资金申购定价发行（以下简称“网上发行”）相结合的方式，其中：网下配售520万股，网上定价发行2080万股。发行价格为每股17.82元。

经深圳证券交易所深上【2010】224号文件批准，公司股票于2010年7月13日在深圳证券交易所上市交易。公司发行的人民币普通股股票在深圳证券交易所上市，股票简称“盛路通信”，股票代码“002446”，其中本次公开发行中网上定价发行的2080万股已于2010年7月13日上市交易。网下向询价对象配售的520万股锁定三个月后，已于2010年10月13日上市流通。

2、公司股份总数及股东结构的变动、公司资产和负债结构的变动情况说明

公司于2011年5月实施了2010年度每10股送红股1.5股，派2元人民币现金，同时，以资本公积金向全体股东每10股转增1.5股的分配方案。本次权益分派实施完毕后，公司总股本由102,152,737股增至132,798,558股。

3、现存的内部职工股情况

内部职工股的发行日期	内部职工股的发行价格（元）	内部职工股的发行数量（股）
现存的内部职工股情况的说明	不适用	

三、股东和实际控制人情况

1、公司股东数量及持股情况

单位：股

报告期末股东总数		10,574		年度报告披露日前第5个交易日末股东总数		7,322		
持股5%以上的股东或前10名股东持股情况								
股东名称	股东性质	持股比例（%）	报告期末持股数量	报告期内增减变动情况	持有有限售条件的股份数量	持有无限售条件的股份数量	质押或冻结情况	
							股份状态	数量
杨华	境内自然人	23.43%	31,108,74	减持	25,731,55	5,377,186		

			2		6		
李再荣	境内自然人	20.31%	26,972,441	减持	22,254,331	4,718,110	
何永星	境内自然人	19.34%	25,685,222	减持	21,558,916	4,126,306	
深圳市盛路投资管理有限公司	境内非国有法人	4.72%		未变动	0	6,272,153	
王建利	境内自然人	1.43%	1,003,000				
金元证券股份有限公司约定购回专用账户	境内非国有法人	0.72%	950,000				
王文超	境内自然人	0.49%	647,699				
向德培	境内自然人	0.47%	626,000				
李倩	境内自然人	0.38%	500,700				
薛秀贤	境内自然人	0.35%	468,300				
战略投资者或一般法人因配售新股成为前 10 名股东的情况（如有）（参见注 3）	不适用						
上述股东关联关系或一致行动的说明	公司前十大股东中，前三位自然人股东持有深圳市盛路投资管理有限公司股权，除此之外，本公司未知其他流通股股东之间是否存在关联关系，也未知其他股东之间是否属于《上市公司股东持股变动信息披露管理办法》中规定的一致行动人。						
前 10 名无限售条件股东持股情况							
股东名称	报告期末持有无限售条件股份数量	股份种类					
		股份种类	数量				
深圳市盛路投资管理有限公司	6,272,153	人民币普通股	6,272,153				
杨华	5,377,186	人民币普通股	5,377,186				
李再荣	4,718,110	人民币普通股	4,718,110				
何永星	4,126,306	人民币普通股	4,126,306				
王建利	1,003,000	人民币普通股	1,003,000				
金元证券股份有限公司约定购回专用账户	950,000	人民币普通股	950,000				
王文超	647,699	人民币普通股	647,699				
向德培	626,000	人民币普通股	626,000				
李倩	500,700	人民币普通股	500,700				
薛秀贤	468,300	人民币普通股	468,300				
前 10 名无限售流通股股东之间，以及前 10 名无限售流通股股东和	公司前十名无限售流通股股东中，前三位自然人股东持有深圳市盛路投资管理有限公司股权，除此之外，本公司未知其他无限售流通股股东之间是否存在关联关系，也未知前十						

前 10 名股东之间关联关系或一致行动的说明	名无限售流通股股东与前十名股东之间是否存在关联关系。
前十大股东参与融资融券业务股东情况说明（如有）（参见注 4）	无

公司股东在报告期内是否进行约定购回交易

是 否

2、公司控股股东情况

自然人

控股股东姓名	国籍	是否取得其他国家或地区居留权
杨华	中国	否
最近 5 年内的职业及职务	杨 华先生，中国国籍，无境外永久居留权，1965 年出生，本科学历，高级工程师，中国天线技术联合会成员，广东省电子协会理事，美国 IEEE 学会会员。历任佛山市三水西南通讯设备厂技术员、工程师、广东佛山市三水机电研究所所长，1998 年起在广东盛路通信科技股份有限公司及其前身任董事长、总经理。现任公司董事长。2004 年荣获佛山市科技局授予的佛山市科技进步一等奖，2005 年被广东省委评为广东省优秀中国特色社会主义建设者。	
过去 10 年曾控股的境内外上市公司情况	不适用	

控股股东报告期内变更

适用 不适用

3、公司实际控制人情况

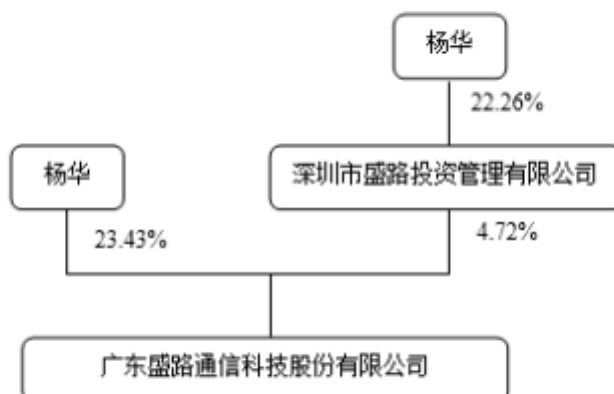
自然人

实际控制人姓名	国籍	是否取得其他国家或地区居留权
杨华	中国	否
最近 5 年内的职业及职务	杨 华先生，中国国籍，无境外永久居留权，1965 年出生，本科学历，高级工程师，中国天线技术联合会成员，广东省电子协会理事，美国 IEEE 学会会员。历任佛山市三水西南通讯设备厂技术员、工程师、广东佛山市三水机电研究所所长，1998 年起在广东盛路通信科技股份有限公司及其前身任董事长、总经理。现任公司董事长。2004 年荣获佛山市科技局授予的佛山市科技进步一等奖，2005 年被广东省委评为广东省优秀中国特色社会主义建设者。	
过去 10 年曾控股的境内外上市公司情况	不适用	

实际控制人报告期内变更

适用 不适用

公司与实际控制人之间的产权及控制关系的方框图



实际控制人通过信托或其他资产管理方式控制公司

适用 不适用

4、其他持股在 10%以上的法人股东

法人股东名称	法定代表人/ 单位负责人	成立日期	组织机构代码	注册资本	主要经营业务或管理 活动
--------	-----------------	------	--------	------	-----------------

四、公司股东及其一致行动人在报告期提出或实施股份增持计划的情况

股东名称/一致行 动人姓名	计划增持股份数 量	计划增持股份比 例 (%)	实际增持股份数 量	实际增持股份比 例 (%)	股份增持计划初 次披露日期	股份增持计划实 施结束披露日期
------------------	--------------	------------------	--------------	------------------	------------------	--------------------

其他情况说明

第七节 董事、监事、高级管理人员和员工情况

一、董事、监事和高级管理人员持股变动

姓名	职务	任职状态	性别	年龄	任期起始日期	任期终止日期	期初持股数(股)	本期增持股份数量(股)	本期减持股份数量(股)	期末持股数(股)
杨华	董事长、总经理	现任	男	49	2011年05月14日	2014年05月13日	34,308,742		3,200,000	31,108,742
李再荣	副董事长	现任	男	51	2011年05月14日	2014年05月13日	29,672,441		2,700,000	26,972,441
何永星	董事	现任	男	50	2011年05月14日	2014年05月13日	28,745,222		3,060,000	25,685,222
黄锦辉	董事	现任	男	50	2011年05月14日	2014年05月13日				
李莹	独立董事	现任	女	47	2011年05月14日	2014年05月13日				
胡蔚	独立董事	现任	男	40	2011年05月14日	2014年05月13日				
褚庆昕	独立董事	现任	男	56	2013年05月12日	2014年05月13日				
王春生	监事	现任	男	49	2011年05月14日	2014年05月13日				
雒建华	监事	现任	男	50	2011年05月14日	2014年05月13日				
袁建平	监事	现任	男	36	2013年12月18日	2014年05月14日				
黄甲辰	副总经理	现任	男	50	2013年06月20日	2014年05月13日				
何朝来	副总经理	现任	男	40	2011年12月27日	2014年05月13日				
胡灿辉	副总经理	现任	男	49	2011年12月27日	2014年05月13日				
任庆	财务总监	现任	男	44	2011年05月14日	2014年05月13日				
陈嘉	董事会秘书	现任	男	33	2011年05月14日	2014年05月13日				

马云辉	独立董事	离任	男	53	2011年05月14日	2013年05月12日				
胡泽伟	监事	离任	男	47	2011年05月14日	2013年12月18日				
冯少波	副总经理	离任	男	46	2011年05月14日	2013年02月28日				
合计	--	--	--	--	--	--	92,726,405	0	8,960,000	83,766,405

二、任职情况

公司现任董事、监事、高级管理人员最近 5 年的主要工作经历

1、董事主要工作经历

杨 华先生，董事长，中国国籍，无境外永久居留权，1965年出生，本科学历，高级工程师，中国天线技术联合会成员，广东省电子协会理事，美国IEEE学会会员。历任佛山市三水西南通讯设备厂技术员、工程师、广东佛山市三水机电研究所所长，1998年起在广东盛路通信科技股份有限公司及其前身任董事长、总经理。2004年荣获佛山市科技局授予的佛山市科技进步一等奖，2005年被广东省委评为广东省优秀中国特色社会主义建设者。

李再荣先生，副董事长，中国国籍，无境外永久居留权，1963年出生，清华大学 EMBA。历任汨罗市制冷阀门厂任经营厂长、广州中立制冷配件公司任业务经理，1998年起在广东盛路通信科技股份有限公司及其前身任副董事长、副总经理。

何永星先生，董事，中国国籍，无境外永久居留权，1964年出生，中山大学 MBA。历任三水区三虎水泥厂、三水区石膏矿部门经理、佛山市三水西南通讯设备厂车间主任、广东佛山市三水机电研究所生产厂长，1998年起在广东盛路通信科技股份有限公司及其前身任董事、副总经理。何永星先生曾主持的多项科技成果获得佛山市高新技术产品及佛山市科学技术进步奖。

黄锦辉先生，董事，内部审计部门负责人，中国国籍，无境外永久居留权，1964年出生，大专学历，历任三水区西南粮所会计、广东健力宝运动服装有限公司财务部经理，2003年起在广东盛路通信科技股份有限公司及其前身任财务部门经理、财务总监、内部审计部门负责人。

李 莹女士，独立董事，中国国籍，无境外永久居留权，1967年出生，中国注册税务师、中国注册会计师，中山大学EMBA。历任邮电部524通信设备公司职员、泰鸿财务管理咨询有限公司总经理，现任广州天源税务师事务所总经理。

胡 蔚先生，独立董事，中国国籍，无境外永久居留权，1974年出生，本科学历。历任广州大都市市场研究有限公司人事经理兼市场顾问、广州益言普道咨询服务公司资深顾问、合伙人，现任广州知帆软件科技有限公司担任首席顾问。

褚庆昕先生，独立董事，中国国籍，无境外永久居留权，1958年出生，教授、博士生导师，中国电子学会高级会员、中国电子学会微波学会委员会委员、全国电磁场教学与教材指导委员会常务理事、全国大学生电子设计竞赛专家组专家，美国IEEE学会会员。历任西安电子科技大学、华南理工大学，历任电子工程学院副院长、天线与微波技术国防重点实验室副主任。曾先后受聘为香港城市大学副研究员、研究员，香港中文大学、香港城市大学、新加坡南洋理工大学、日本冈山大学客座教授。现任华南理工大学射频与无线技术研究所所长。

2、监事主要工作经历

王春生先生，监事，中国国籍，无境外永久居留权，1965年出生，本科学历。历任天津广播器材公司（国营第764厂）通信事业部整机工艺师、天津日电（NEC）电子通信工业有限公司生产技术科科长、天津三星通信技术有限公司生

产技术科科长等职务。2007年起在广东盛路通信科技股份有限公司历任塑胶模具部经理、副总经理、基站天线事业部副总经理。

雒建华先生，监事，中国国籍，无境外永久居留权，1964年出生，本科学历，历任国营庆华仪器厂（860）副总工程师，2002年起在广东盛路通信科技股份有限公司及其前身任技术中心副总经理、副总工程师、产品总监。曾荣获佛山市科技进步三等奖。

袁建平先生，监事，中国国籍，无境外永久居留权，1978年出生，本科学历，历任广东格兰仕集团有限公司IT部经理，2005年起在广东盛路通信科技股份有限公司及前身任信息技术部经理。

3、高级管理人员主要工作经历

杨华先生，总经理，详见本章“董事主要工作经历”。

黄甲辰先生，副总经理，中国国籍，无境外永久居留权，1964年出生，本科学历，历任国营第711厂产品研发员、深圳电器有限公司产品研发员、中兴通讯股份有限公司本部产品研发员、中兴通讯移动事业部产品结构设计师、产品结构总监，产品结构首席专家。2011年起在广东盛路通信科技股份有限公司任总经理助理。

何朝来先生，副总经理，中国国籍，无境外永久居留权，1974年出生，EMBA，历任上海航天局产品结构设计师、中兴通讯股份有限公司产品结构大项目经理、结构系统部部长、结构产品部部长、材料质量部部长、硬件研究所所长助理、“泛组织”负责人、总工等。2011年加入广东盛路通信科技股份有限公司。

胡灿辉先生，副总经理，中国国籍，无境外永久居留权，1965年出生，历任广州市盛夫机械设备有限公司副总经理、总经理、执行董事、佛山市盛夫通信设备有限公司总经理、执行董事。2011年至今兼任广东盛路通信科技股份有限公司室分事业部总经理、基站天线事业部总经理。

任庆先生，副总经理、财务总监（财务负责人），中国国籍，无境外永久居留权，1970年出生，本科学历，中国非执业注册会计师。历任巴陵石油化工有限公司经济核算员、事业部成本主办会计、预算主管会计。2005年起在广东盛路通信科技股份有限公司及其前身任财务管理部副经理、财务管理部经理、财务总监。

陈嘉先生，副总经理、董事会秘书，中国国籍，无境外永久居留权，1981年出生，本科学历。2005年起在广东盛路通信科技股份有限公司及其前身任总经理秘书、总经理办公室主任、证券事务代表、董事会秘书。

在股东单位任职情况

√ 适用 □ 不适用

任职人员姓名	股东单位名称	在股东单位担任的职务	任期起始日期	任期终止日期	在股东单位是否领取报酬津贴
杨华	深圳市盛路投资管理有限公司	董事	2007年02月09日		否
李再荣	深圳市盛路投资管理有限公司	董事长	2007年02月09日		否
何永星	深圳市盛路投资管理有限公司	董事	2007年02月09日		否
冯少波	深圳市盛路投资管理有限公司	董事	2007年02月09日		否
黄锦辉	深圳市盛路投资管理有限公司	监事	2007年02月09日		否

袁建平	深圳市盛路投资管理有限公司	总经理	2011年05月 10日		否
在股东单位任职情况的说明	无				

在其他单位任职情况

√ 适用 □ 不适用

任职人员姓名	其他单位名称	在其他单位担任的职务	任期起始日期	任期终止日期	在其他单位是否领取报酬津贴
杨华	深圳市专一通信科技有限公司	董事	2011年05月 10日		否
杨华	深圳市诚隆投资股份有限公司	董事	2012年06月 28日		否
李再荣	湖南荣山投资有限公司	董事长	2012年03月 06日		否
李再荣	湖南盛路人防科技有限责任公司	执行董事	2012年12月 24日		否
何永星	深圳市专一通信科技有限公司	董事长	2011年05月 10日		否
胡灿辉	佛山市盛夫通信设备有限公司	执行董事、总经理	2011年08月 15日		是
任庆	深圳市专一通信科技有限公司	董事	2012年05月 10日		否
任庆	深圳市诚隆投资股份有限公司	监事	2012年06月 28日		否
黄锦辉	湖南盛路人防科技有限责任公司	监事	2012年12月 24日		否
李莹	广州天源税务师事务所	总经理	2003年12月 29日		是
李莹	佛山星期六鞋业股份有限公司	独立董事	2012年04月 18日		是
胡蔚	广州知帆软件科技有限公司	法人代表、首席顾问	2006年05月 20日		是
褚庆昕	华南理工大学	射频与无线技术研究所所长			是
在其他单位任职情况的说明	无				

三、董事、监事、高级管理人员报酬情况

董事、监事、高级管理人员报酬的决策程序、确定依据、实际支付情况

决策程序：董事、监事、高级管理人员薪酬经董事会薪酬与考核委员会审核批准，独立董事津贴标准经董事会审议通过，报公司股东大会批准。

确定依据：在公司任职的董事、监事、高级管理人员按其职务根据公司现行的薪酬制度、参考经营业绩和个人绩效领取报酬。

实际支付情况：公司董事（不包括独立董事）、监事、高级管理人员的薪酬由月薪以及绩效薪酬组成，月薪按月准时发放，绩效考核薪酬在年度结束后由薪酬与考核委员会考核确认后发放。

公司报告期内董事、监事和高级管理人员报酬情况

单位：万元

姓名	职务	性别	年龄	任职状态	从公司获得的报酬总额	从股东单位获得的报酬总额	报告期末实际所得报酬
杨华	董事长	男	49	现任	41.38		41.38
李再荣	副董事长	男	51	现任	27.82		27.82
何永星	董事	男	50	现任	23.94		23.94
黄锦辉	董事	男	50	现任	18.3		18.3
李莹	独立董事	女	47	现任	4.2		4.2
胡蔚	独立董事	男	40	现任	4.2		4.2
褚庆昕	独立董事	男	56	现任	4.2		4.2
王春生	监事	男	49	现任	25.73		25.73
雒建华	监事	男	50	现任	34.13		34.13
袁建平	监事	男	36	现任	13.35		13.35
黄甲辰	总经理	男	50	现任	31.19		31.19
何朝来	副总经理	男	40	现任	38.87		38.87
胡灿辉	副总经理	男	49	现任	31.16		31.16
任庆	副总经理	男	44	现任	26.66		26.66
陈嘉	董事会秘书	男	33	现任	26.17		26.17
马云辉	独立董事	男	53	离任	2.1		2.1
胡泽伟	监事	男	47	离任	0.64		0.64
冯少波	副总经理	男	46	离任	0		0
合计	--	--	--	--	354.04	0	354.04

公司董事、监事、高级管理人员报告期内被授予的股权激励情况

适用 不适用

四、公司董事、监事、高级管理人员变动情况

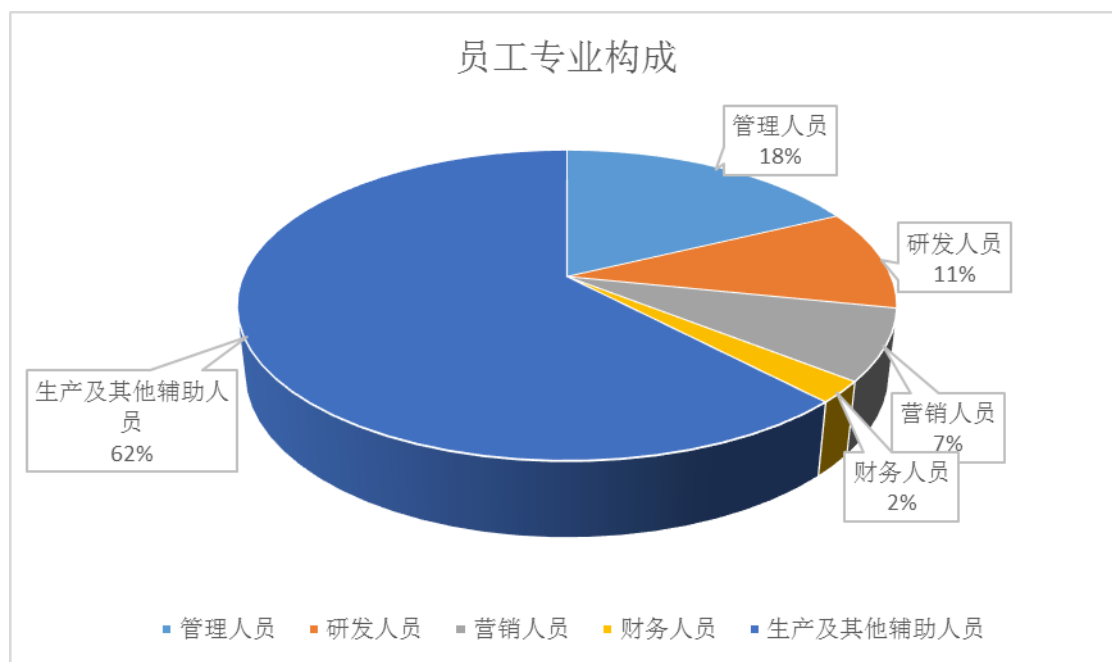
姓名	担任的职务	类型	日期	原因
胡泽伟	监事	离任	2013 年 10 月 14 日	个人原因
马云辉	独立董事	离任	2013 年 02 月 28 日	个人原因
冯少波	副总经理	离任	2013 年 02 月 28 日	个人原因

五、报告期核心技术团队或关键技术人员变动情况（非董事、监事、高级管理人员）

不适用

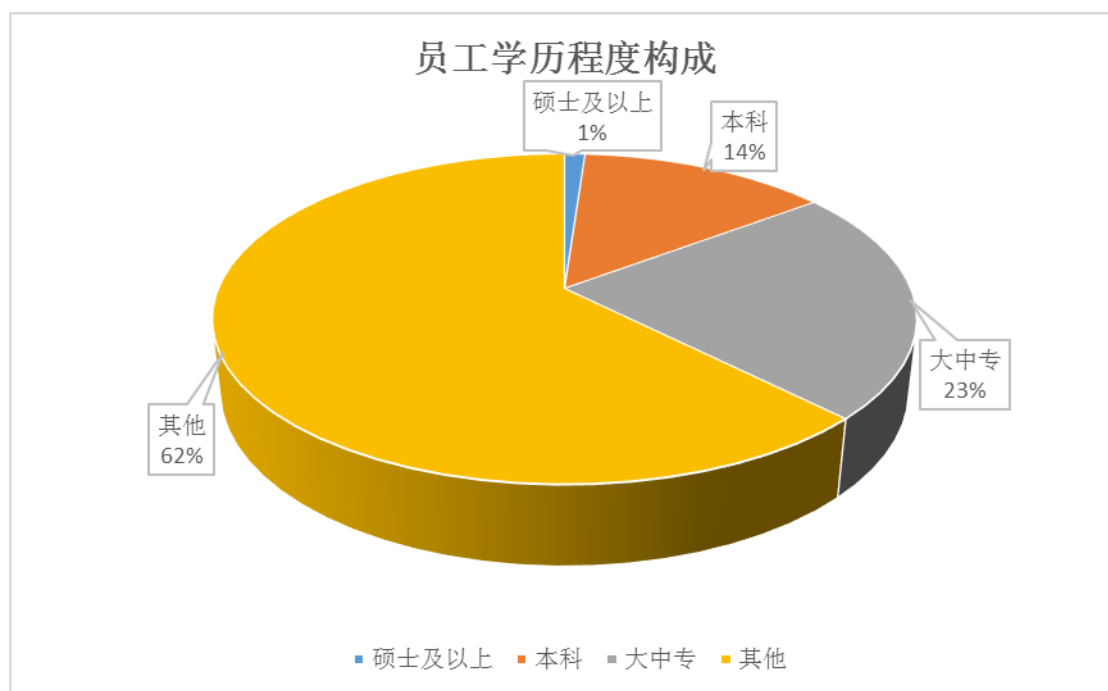
六、公司员工情况

盛路通信在职员工总人数	623	
公司需承担费用的离退休职工人数	0	
1、员工专业结构		
专业类别	员工人数（人）	占总人数的比例（%）
研发人员	65	11%
管理人员	111	18%
营销人员	46	7%
财务人员	14	2%
生产及其他辅助人员	387	62%
合计	623	100%



2、员工学历程度构成

学历类别	员工人数 (人)	占总人数的比例 (%)
硕士及以上	7	1%
本科	85	14%
大中专	142	23%
其他	389	62%
合计	623	100%



3、员工年龄结构构成		
年龄类别	员工人数（人）	占总人数的比例（%）
30岁以下	328	53%
30-40岁	205	33%
41-50岁	78	12%
50岁以上	12	2%
合计	623	100%

4、员工薪酬政策

为切实有效的优化落实公司薪酬激励体系，保证项目激励管理办法对项目及员工的正向激励，本年度继续深入推进市场化薪酬政策，积极探索多样化多层次的激励模式，不断加强薪酬的激励作用。

第八节 公司治理

一、公司治理的基本状况

公司严格按照《公司法》、《证券法》、《上市公司治理准则》、《深圳证券交易所股票上市规则》和中国证监会及深圳证券交易所颁布的其他相关法律法规的要求，制定《公司章程》、《股东大会议事规则》、《董事会议事规则》、《监事会议事规则》及其他内部控制规章制度，不断完善公司内部法人治理结构，健全内部管理制度，规范公司行为。

1.关于股东与股东大会

公司严格按照《上市公司股东大会规范意见》、《公司章程》、《股东大会议事规则》等规定，规范地召集、召开股东大会，平等对待所有股东，特别是对社会公众股股东，保证其充分行使股东权利。

2.关于公司与控股股东

公司控股股东严格根据《上市公司治理准则》、《深圳证券交易所股票上市规则》、《公司章程》规范股东行为，通过股东大会行使股东权利，没有超越股东大会直接或间接干预公司的决策和经营活动。公司拥有独立完整的业务和自主经营能力，公司董事会、监事会和内部机构独立运作。

3.关于董事和董事会

公司严格按照《公司法》、《公司章程》等相关法律法规选举产生董事人选，董事会人数及人员构成符合法律法规的要求。公司董事会严格按照《公司章程》、《独立董事制度》、《董事会议事规则》及《中小企业板块上市公司董事行为指引》等相关规定召集召开董事会，各董事认真出席董事会，认真审议各项议案，履行职责，勤勉尽责。独立董事独立履行职责，维护公司整体利益，尤其关注中小股东的合法权益不受损害，对重要及重大事项发表独立意见。

4.关于监事和监事会

公司严格按照《公司法》、《公司章程》等相关法律法规选举产生监事人选，监事会人数及人员构成符合法律法规的要求。公司监事会严格按照《公司章程》及《监事会议事规则》等相关法律法规召集召开监事会，各监事认真出席监事会，认真履行职责，对公司重大事项、关联交易、财务状况等进行监督并发表意见。

5.关于信息披露与投资者关系管理

公司制定了《信息披露管理制度》、《投资者关系管理制度》，指定公司董事会秘书负责信息披露工作，协调公司与投资者的关系，接待股东来访，回答投资者咨询，向投资者提供公司已披露的资料；公司指定《中国证券报》、《证券时报》和“巨潮资讯网”为公司信息披露的报纸和网站，真实、准确、及时地披露公司信息，确保公司所有的股东公平的获得公司的相关信息。

6.关于相关利益者

公司充分尊重和维护相关利益者的合法权益，积极与相关利益者合作，加强与各方的沟通 and 交流，实现股东、员工、社会等各方利益的均衡，推动公司持续、稳定、健康地发展。

公司治理与《公司法》和中国证监会相关规定的要求是否存在差异

是 否

公司治理与《公司法》和中国证监会相关规定的要求不存在差异。

公司治理专项活动开展情况以及内幕信息知情人登记管理制度的制定、实施情况

公司已经按照《关于上市公司建立内幕信息知情人登记管理制度的规定》（证监会公告（2011）30号）的要求及时修订了公司的《内幕信息知情人登记管理制度》，并严格按照《内幕信息知情人登记管理制度》进行内幕信息管理，如实、完整记录内幕信息在公开前的报告、传递、编制、审核、披露等各环节所有内幕信息知情人名单，以及知情人知悉内幕信息的内容和时间，做好内幕信息保密工作，严格按照相关规定对内幕信息知情人买卖本公司股票及其衍生品种等情况进行自查和责任追究，维护信息披露的公平原则，保护广大投资者的合法权益。报告期内，公司及相关人员不存在因公司的《内幕信息知情人登记管理制度》执行或涉嫌内幕交易被监管部门采取监管措施及行政处罚情况。

二、报告期内召开的年度股东大会和临时股东大会的有关情况

1、本报告期年度股东大会情况

会议届次	召开日期	会议议案名称	决议情况	披露日期	披露索引
2012 年年度股东大会	2013 年 05 月 12 日	1、审议通过《关于<2012 年度董事会工作报告>的议案》；2、审议通过《关于<2012 年度监事会工作报告>的议案》；3、审议通过《关于<2012 年度财务决算报告>的议案》；4、审议通过《关于 2012 年度利润分配方案的议案》；5、审议通过《关于<2012 年度募集资金存放与使用情况专项报告>的议案》；6、审议通过《关于续聘大华会计师事务所有限公司担任公司 2013 年度财务审计机构的议案》；7、审议通过《关于公司<2012 年年度报告>及摘要的议案》；8、审议通过《关于调整公司经营范围并修订< 公司章程>的议案》；9、审议通过《关于提名补选褚庆昕为公司第二届董事会独立董事的议案》。	所有议案全部以 98,998,658 股同意，占出席会议的全体股东及股东授权代表所持有的有效表决权股份总数的 100%，0 股反对，0 股弃权，被审议通过。	2013 年 05 月 13 日	详见公司于 2013 年 5 月 13 日在《中国证券报》、《证券时报》、《证券日报》及巨潮资讯网（www.cninfo.com.cn）上披露的《广东盛路通信科技股份有限公司 2012 年年度股东大会决议公告》（公告编号：2013-010）。

2、本报告期临时股东大会情况

会议届次	召开日期	会议议案名称	决议情况	披露日期	披露索引
2013 年第一次临时股东大会	2013 年 12 月 18 日	1、审议通过《关于<选举袁建平先生	本议案以 98,998,658 股同意，	2013 年 12 月 19 日	详见公司于 2013 年 12 月 19 日在《中国

		为公司第二届监事会监事>的议案》	占出席会议的全体股东及股东授权代表所持有的有效表决权股份总数的100%，0股反对，0股弃权，被审议通过。		证券报》、《证券时报》、《证券日报》及巨潮资讯网（www.cninfo.com.cn）上披露的《广东盛路通信科技股份有限公司2013年第一次临时股东大会决议公告》（公告编号：2013-038）。
--	--	------------------	--	--	---

三、报告期内独立董事履行职责的情况

1、独立董事出席董事会及股东大会的情况

独立董事出席董事会情况						
独立董事姓名	本报告期应参加董事会次数	现场出席次数	以通讯方式参加次数	委托出席次数	缺席次数	是否连续两次未亲自参加会议
褚庆昕	6	6	0	0	0	否
李莹	7	7	0	0	0	否
胡蔚	7	7	0	0	0	否
马云辉	1	1	0	0	0	否
独立董事列席股东大会次数		2				

连续两次未亲自出席董事会的说明

不适用

2、独立董事对公司有关事项提出异议的情况

独立董事对公司有关事项是否提出异议

是 否

报告期内独立董事对公司有关事项未提出异议。

3、独立董事履行职责的其他说明

独立董事对公司有关建议是否被采纳

是 否

独立董事对公司有关建议被采纳或未被采纳的说明

报告期内，公司独立董事严格按照法律法规和公司《章程》的要求，切实履行职责，积极参加各次股东大会和董事会，关心公司经营管理、财务状况和法人治理结构，对公司重大决策发表专业意见，根据规定对公司内部控制、对外担保、关联交易及高管任免等重大事项进行审核并发表独立意见，提高了公司科学决策和规范治理水平，切实保障了广大股东的合法权益。

四、董事会下设专门委员会在报告期内履行职责情况

公司董事会下设战略、审计、提名、薪酬与考核委员会，各专业委员会建立了相应的工作细则等制度，并根据各自职责对公司经营发展提出相关的专业意见和建议，促进了公司的规范运作。2013年度，公司董事会各专门委员会履职情况如下：

1、董事会战略委员会履职情况：2013年，公司董事会战略委员会召开相关会议，对公司当前所处的行业形势进行了深入研究分析与探讨，为公司中长期发展战略规划、经营目标、发展方针提供了许多建设性的意见，促进公司实现战略目标。

2、董事会审计委员会履职情况：2013年，公司董事会审计委员会能够按照《公司章程》、《董事会审计委员会工作细则》等相关规定规范运作，组织召开了专门会议，监督公司内部审计制度及其实施情况，讨论审议公司审计部提交的内部审计报告、审核公司财务信息及其披露情况、募集资金存放与使用情况、日常关联交易、续聘会计师事务所等，落实2013年年报审计相关工作，切实履行职责，加强公司内部控制。

3、董事会薪酬考核委员会履职情况：公司董事会薪酬与考核委员会认真审查了公司2013年年度报告中董事、监事和高级管理人员的薪酬与津贴，认为公司董事、监事和高级管理人员的薪酬标准符合公司薪资管理办法的规定，公司2013年年度报告中所披露的董事、监事和高级管理人员的薪酬真实、准确。

4、董事会提名委员会履职情况：公司董事会提名委员会根据公司的发展情况，研究公司高级管理人员的选择标准，广泛寻找适合公司的高级管理人才，以提升公司管理水平。

五、监事会工作情况

监事会在报告期内的监督活动中发现公司是否存在风险

是 否

监事会对报告期内的监督事项无异议。

六、公司相对于控股股东在业务、人员、资产、机构、财务等方面的独立完整情况

公司自成立以来，严格按照《公司法》、《证券法》等有关法律、法规和《公司章程》的要求规范运作，建立、健全了公司法人治理结构。公司与控股股东在业务、人员、资产、机构、财务等方面完全分开，具有独立完整的业务及自主经营能力。

（一）业务独立情况公司具备独立完整的业务，拥有独立的经营场所，独立对外签订合同，开展业务，形成了面向市场自主经营的能力，不存在对股东单位及其他关联方的业务依赖。本公司控股股东和实际控制人均出具了避免同业竞争的承诺函。

（二）资产独立情况公司拥有独立于控股股东的经营场所，拥有独立完整的资产结构、经营系统和配套设施以及商标、非专利技术等等无形资产。

（三）人员独立情况公司人员、劳动、人事及工资管理完全独立，公司高级管理人员均在公司专职工作、领取薪酬，未在控股股东及其下属企业兼任任何行政职务，控股股东从未干预公司董事会和股东大会已经做出的人事任命决定。公司人事及工资管理与股东单位完全严格分离。

（四）机构独立情况公司设立了健全的组织机构体系，董事会、监事会等内部机构独立运作，不存在与控股股东或其职能部门之间的从属关系。

（五）财务独立情况公司设有独立的财务部门和独立的会计核算系统、财务管理体系，并独立开设银行帐户和纳税。

七、同业竞争情况

报告期内不存在同业竞争情况。

八、高级管理人员的考评及激励情况

报告期内，公司对高级管理人员的聘任公开、透明，符合法律法规的规定。公司已建立高级管理人员的绩效评价体系和与之相联系的相关考核机制，对公司高级管理人员实施半年度、年度绩效考核。依据公司年度经营计划目标和预算执行情况，

公司董事会薪酬与考核委员会负责对高级管理人员的工作能力、履职情况、责任目标完成情况等进行考评，并根据考评情况确定其薪酬总额。考评制度加大了对公司高级管理人员的激励考核，强化责任目标约束，工作绩效与其收入直接挂钩，充分发挥和调动公司高级管理人员的工作积极性和创造性。

第九节 内部控制

一、内部控制建设情况

报告期内，公司严格按照《公司法》、《证券法》、《上市公司治理准则》、《公司章程》及中国证监会、深圳证券交易所和江苏证监局的相关规定和要求，结合公司的实际情况，不断加强公司内部控制建设工作，完善公司法人治理结构，提高管理的效益和效率，促进公司经营目标的实现。公司董事会、监事会和经营层等机构严格按照规范性运作规则和各项内控制度的规定进行经营决策、行使权力和承担义务等，确保了公司在规则和制度的框架中规范地运作，提高了公司科学决策能力和风险防范能力，保持公司持续、健康、稳定发展，有效地维护了投资者的合法权益。

二、董事会关于内部控制责任的声明

公司董事会及全体董事保证本报告内容不存在任何虚假记载、误导性陈述或重大遗漏，并对报告内容的真实性、准确性和完整性承担个别及连带责任。建立健全并有效实施内部控制是公司董事会的责任；监事会对董事会建立与实施内部控制进行监督；公司经营层负责组织实施公司内部控制的日常运行。

三、建立财务报告内部控制的依据

公司内部控制是根据财政部、证监会等部门联合发布的《企业内部控制基本规范》和深圳证券交易所发布的《中小企业上市公司规范运作指引》等有关法律、法规和规章制度有关要求进行的。

四、内部控制自我评价报告

内部控制自我评价报告中报告期内发现的内部控制重大缺陷的具体情况	
报告期内未发现内部控制存在重大缺陷。	
内部控制自我评价报告全文披露日期	2014 年 04 月 22 日
内部控制自我评价报告全文披露索引	详见公司于 2014 年 4 月 22 日在巨潮资讯网（www.cninfo.com.cn）上披露的《截止 2013 年 12 月 31 日内部控制的自我评价报告》

五、内部控制审计报告

√ 适用 □ 不适用

内部控制审计报告中的审议意见段	
我们认为，盛路通信公司按照《内部会计控制规范-基本规范（试行）》和相关规定于 2013 年 12 月 31 日在所有重大方面保持了与财务报表相关的有效的内部控制。	
内部控制审计报告全文披露日期	2014 年 04 月 22 日
内部控制审计报告全文披露索引	详见公司于 2014 年 4 月 22 日在巨潮资讯网（www.cninfo.com.cn）上披露的《广东盛路通信科技股份有限公司内部控制鉴证报告》

会计师事务所是否出具非标准意见的内部控制审计报告

是 否

会计师事务所出具的内部控制审计报告与董事会的自我评价报告意见是否一致

是 否

六、年度报告重大差错责任追究制度的建立与执行情况

公司第二届董事会第六次会议于 2011 年 12 月 27 日审议通过了《年报信息披露重大差错责任追究制度》，就年报信息披露重大差错责任追究做了明确的规定。报告期内，公司未发生重大会计差错更正、重大遗漏信息补充以及业绩预告修正等情况。

第十节 财务报告

一、审计报告

审计意见类型	标准无保留审计意见
审计报告签署日期	2014 年 04 月 20 日
审计机构名称	大华会计师事务所（特殊普通合伙）
审计报告文号	大华审字[2014]004512 号
注册会计师姓名	王广旭、张媛媛

审计报告正文

广东盛路通信科技股份有限公司全体股东：

我们审计了后附的广东盛路通信科技股份有限公司（以下简称盛路通信）财务报表，包括2013年12月31日的合并及母公司资产负债表，2013年度的合并及母公司利润表、合并及母公司现金流量表、合并及母公司股东权益变动表，以及财务报表附注。

1、管理层对财务报表的责任

编制和公允列报财务报表是盛路通信管理层的责任，这种责任包括：（1）按照企业会计准则的规定编制财务报表，并使其实现公允反映；（2）设计、执行和维护必要的内部控制，以使财务报表不存在由于舞弊或错误导致的重大错报。

2、注册会计师的责任

我们的责任是在实施审计工作的基础上对财务报表发表审计意见。我们按照中国注册会计师审计准则的规定执行了审计工作。中国注册会计师审计准则要求我们遵守职业道德守则，计划和实施审计工作以对财务报表是否不存在重大错报获取合理保证。

审计工作涉及实施审计程序，以获取有关财务报表金额和披露的审计证据。选择的审计程序取决于注册会计师的判断，包括对由于舞弊或错误导致的财务报表重大错报风险的评估。在进行风险评估时，我们考虑与财务报表编制相关的内部控制，以设计恰当的审计程序。审计工作还包括评价管理层选用会计政策的恰当性和作出会计估计的合理性，以及评价财务报表的总体列报。

我们相信，我们获取的审计证据是充分、适当的，为发表审计意见提供了基础。

3、审计意见

我们认为，盛路通信的财务报表在所有重大方面按照企业会计准则的规定编制，公允反映了盛路通信2013年12月31日的合并及母公司财务状况以及2013年度的合并及母公司经营成果和现金流量。

大华会计师事务所(特殊普通合伙)
中国·北京

中国注册会计师：
中国注册会计师：
二〇一四年四月二十日

二、财务报表

财务附注中报表的单位为：人民币元

1、合并资产负债表

编制单位：广东盛路通信科技股份有限公司

单位：元

项目	期末余额	期初余额
流动资产：		
货币资金	267,891,718.73	283,523,750.11
结算备付金		
拆出资金		
交易性金融资产		
应收票据	39,207,047.25	48,897,476.00
应收账款	228,383,374.26	225,284,495.29
预付款项	880,173.88	1,937,109.81
应收保费		
应收分保账款		
应收分保合同准备金		
应收利息	9,027,820.89	6,058,247.07
应收股利		
其他应收款	2,306,219.69	2,410,749.32
买入返售金融资产		
存货	66,430,047.32	65,221,712.78
一年内到期的非流动资产		
其他流动资产	4,703,177.95	
流动资产合计	618,829,579.97	633,333,540.38
非流动资产：		
发放委托贷款及垫款		
可供出售金融资产		
持有至到期投资		

长期应收款		
长期股权投资	30,891,659.91	30,277,582.79
投资性房地产		
固定资产	136,497,930.05	120,558,996.42
在建工程	1,046,875.10	1,316,834.62
工程物资		
固定资产清理		
生产性生物资产		
油气资产		
无形资产	36,912,631.35	24,366,611.70
开发支出	2,400,627.07	2,013,172.58
商誉	2,201,162.32	3,327,599.98
长期待摊费用	1,296,267.89	513,211.20
递延所得税资产	4,568,894.57	3,886,736.91
其他非流动资产	2,132,163.93	2,000,000.00
非流动资产合计	217,948,212.19	188,260,746.20
资产总计	836,777,792.16	821,594,286.58
流动负债：		
短期借款		20,000,000.00
向中央银行借款		
吸收存款及同业存放		
拆入资金		
交易性金融负债		
应付票据	38,207,318.49	25,225,143.95
应付账款	120,270,999.95	102,413,364.84
预收款项	941,129.05	2,326,761.24
卖出回购金融资产款		
应付手续费及佣金		
应付职工薪酬	5,811,653.98	4,990,930.89
应交税费	3,581,648.10	3,364,293.17
应付利息		36,333.33
应付股利		
其他应付款	9,681,752.13	1,183,534.77
应付分保账款		

保险合同准备金		
代理买卖证券款		
代理承销证券款		
一年内到期的非流动负债		
其他流动负债		
流动负债合计	178,494,501.70	159,540,362.19
非流动负债：		
长期借款		
应付债券		
长期应付款		
专项应付款	525,000.00	350,000.00
预计负债		
递延所得税负债		
其他非流动负债	1,123,500.39	2,109,500.19
非流动负债合计	1,648,500.39	2,459,500.19
负债合计	180,143,002.09	161,999,862.38
所有者权益（或股东权益）：		
实收资本（或股本）	132,798,558.00	132,798,558.00
资本公积	391,732,437.24	391,732,437.24
减：库存股		
专项储备		
盈余公积	25,061,648.88	23,654,844.96
一般风险准备		
未分配利润	105,414,072.66	108,935,117.89
外币报表折算差额		
归属于母公司所有者权益合计	655,006,716.78	657,120,958.09
少数股东权益	1,628,073.29	2,473,466.11
所有者权益（或股东权益）合计	656,634,790.07	659,594,424.20
负债和所有者权益（或股东权益）总计	836,777,792.16	821,594,286.58

法定代表人：杨华

主管会计工作负责人：任庆

会计机构负责人：麦彦彬

2、母公司资产负债表

编制单位：广东盛路通信科技股份有限公司

单位：元

项目	期末余额	期初余额
流动资产：		
货币资金	238,062,620.76	211,328,721.20
交易性金融资产		
应收票据	30,710,588.28	43,668,526.07
应收账款	182,012,235.49	171,220,348.58
预付款项	149,607.71	740,536.59
应收利息	9,027,820.89	6,058,247.07
应收股利		
其他应收款	913,551.02	1,775,108.17
存货	55,290,703.51	53,456,861.90
一年内到期的非流动资产		
其他流动资产		
流动资产合计	516,167,127.66	488,248,349.58
非流动资产：		
可供出售金融资产		
持有至到期投资		
长期应收款		
长期股权投资	159,786,214.31	159,172,137.19
投资性房地产		
固定资产	103,415,597.21	109,989,623.55
在建工程	1,046,875.10	1,316,834.62
工程物资		
固定资产清理		
生产性生物资产		
油气资产		
无形资产	23,266,150.49	21,985,984.93
开发支出	2,400,627.07	2,013,172.58
商誉		
长期待摊费用	1,279,636.39	489,605.20
递延所得税资产	2,799,328.43	2,544,951.57
其他非流动资产	1,210,222.43	
非流动资产合计	295,204,651.43	297,512,309.64

资产总计	811,371,779.09	785,760,659.22
流动负债：		
短期借款		20,000,000.00
交易性金融负债		
应付票据	35,207,318.49	16,225,143.95
应付账款	116,285,575.09	91,411,051.65
预收款项	681,229.05	2,266,281.24
应付职工薪酬	4,387,659.59	3,826,200.12
应交税费	2,576,993.16	2,188,940.59
应付利息		36,333.33
应付股利		
其他应付款	1,609,549.04	936,018.81
一年内到期的非流动负债		
其他流动负债		
流动负债合计	160,748,324.42	136,889,969.69
非流动负债：		
长期借款		
应付债券		
长期应付款		
专项应付款		
预计负债		
递延所得税负债		
其他非流动负债	1,123,500.39	2,109,500.19
非流动负债合计	1,123,500.39	2,109,500.19
负债合计	161,871,824.81	138,999,469.88
所有者权益（或股东权益）：		
实收资本（或股本）	132,798,558.00	132,798,558.00
资本公积	391,732,437.24	391,732,437.24
减：库存股		
专项储备		
盈余公积	25,043,326.45	23,636,522.53
一般风险准备		
未分配利润	99,925,632.59	98,593,671.57
外币报表折算差额		

所有者权益（或股东权益）合计	649,499,954.28	646,761,189.34
负债和所有者权益（或股东权益）总计	811,371,779.09	785,760,659.22

法定代表人：杨华

主管会计工作负责人：任庆

会计机构负责人：麦彦彬

3、合并利润表

编制单位：广东盛路通信科技股份有限公司

单位：元

项目	本期金额	上期金额
一、营业总收入	318,691,676.46	312,556,731.58
其中：营业收入	318,691,676.46	312,556,731.58
利息收入		
已赚保费		
手续费及佣金收入		
二、营业总成本	314,166,770.13	301,518,739.67
其中：营业成本	241,335,180.51	234,131,460.35
利息支出		
手续费及佣金支出		
退保金		
赔付支出净额		
提取保险合同准备金净额		
保单红利支出		
分保费用		
营业税金及附加	1,993,652.69	1,943,375.90
销售费用	18,360,138.00	21,625,478.23
管理费用	50,728,502.20	47,630,974.83
财务费用	-3,409,212.44	-7,810,011.67
资产减值损失	5,158,509.17	3,997,462.03
加：公允价值变动收益（损失以“－”号填列）		
投资收益（损失以“－”号填列）	856,060.50	277,582.79
其中：对联营企业和合营企业的投资收益		
汇兑收益（损失以“－”号填		

列)		
三、营业利润（亏损以“－”号填列）	5,380,966.83	11,315,574.70
加：营业外收入	1,774,675.98	1,676,228.78
减：营业外支出	340,540.99	130,063.77
其中：非流动资产处置损失	91,398.42	100,381.77
四、利润总额（亏损总额以“－”号填列）	6,815,101.82	12,861,739.71
减：所得税费用	3,134,808.05	3,801,042.92
五、净利润（净亏损以“－”号填列）	3,680,293.77	9,060,696.79
其中：被合并方在合并前实现的净利润		
归属于母公司所有者的净利润	4,525,686.59	9,992,074.01
少数股东损益	-845,392.82	-931,377.22
六、每股收益：	--	--
（一）基本每股收益	0.03	0.08
（二）稀释每股收益	0.03	0.08
七、其他综合收益		
八、综合收益总额	3,680,293.77	9,060,696.79
归属于母公司所有者的综合收益总额	4,525,686.59	9,992,074.01
归属于少数股东的综合收益总额	-845,392.82	-931,377.22

法定代表人：杨华

主管会计工作负责人：任庆

会计机构负责人：麦彦彬

4、母公司利润表

编制单位：广东盛路通信科技股份有限公司

单位：元

项目	本期金额	上期金额
一、营业收入	269,721,854.65	237,163,301.58
减：营业成本	209,116,299.72	179,920,833.83
营业税金及附加	1,517,894.56	1,504,109.43
销售费用	12,777,446.22	14,202,335.01
管理费用	37,416,389.38	38,127,805.63
财务费用	-3,364,894.42	-7,600,963.67
资产减值损失	2,267,115.09	1,783,012.69

加：公允价值变动收益（损失以“－”号填列）		
投资收益（损失以“－”号填列）	614,077.12	277,582.79
其中：对联营企业和合营企业的投资收益		
二、营业利润（亏损以“－”号填列）	10,605,681.22	9,503,751.45
加：营业外收入	1,768,305.98	1,676,206.78
减：营业外支出	334,801.16	130,063.77
其中：非流动资产处置损失	91,398.42	100,381.77
三、利润总额（亏损总额以“－”号填列）	12,039,186.04	11,049,894.46
减：所得税费用	2,660,493.20	1,711,041.83
四、净利润（净亏损以“－”号填列）	9,378,692.84	9,338,852.63
五、每股收益：	--	--
（一）基本每股收益		
（二）稀释每股收益		
六、其他综合收益		
七、综合收益总额	9,378,692.84	9,338,852.63

法定代表人：杨华

主管会计工作负责人：任庆

会计机构负责人：麦彦彬

5、合并现金流量表

编制单位：广东盛路通信科技股份有限公司

单位：元

项目	本期金额	上期金额
一、经营活动产生的现金流量：		
销售商品、提供劳务收到的现金	390,311,610.81	338,054,594.72
客户存款和同业存放款项净增加额		
向中央银行借款净增加额		
向其他金融机构拆入资金净增加额		
收到原保险合同保费取得的现金		
收到再保险业务现金净额		
保户储金及投资款净增加额		

处置交易性金融资产净增加额		
收取利息、手续费及佣金的现金		
拆入资金净增加额		
回购业务资金净增加额		
收到的税费返还		
收到其他与经营活动有关的现金	22,639,811.21	5,109,228.26
经营活动现金流入小计	412,951,422.02	343,163,822.98
购买商品、接受劳务支付的现金	238,617,560.27	273,577,667.61
客户贷款及垫款净增加额		
存放中央银行和同业款项净增加额		
支付原保险合同赔付款项的现金		
支付利息、手续费及佣金的现金		
支付保单红利的现金		
支付给职工以及为职工支付的现金	50,300,259.06	47,291,999.88
支付的各项税费	18,936,499.16	13,932,236.49
支付其他与经营活动有关的现金	44,322,314.94	38,951,801.39
经营活动现金流出小计	352,176,633.43	373,753,705.37
经营活动产生的现金流量净额	60,774,788.59	-30,589,882.39
二、投资活动产生的现金流量：		
收回投资收到的现金	68,000,000.00	
取得投资收益所收到的现金	241,983.38	
处置固定资产、无形资产和其他长期资产收回的现金净额	570,840.02	432,996.00
处置子公司及其他营业单位收到的现金净额		
收到其他与投资活动有关的现金	175,000.00	350,000.00
投资活动现金流入小计	68,987,823.40	782,996.00
购建固定资产、无形资产和其他长期资产支付的现金	47,097,086.95	8,035,934.43
投资支付的现金	72,000,000.00	30,000,000.00
质押贷款净增加额		
取得子公司及其他营业单位支付的现金净额		
支付其他与投资活动有关的现金		

投资活动现金流出小计	119,097,086.95	38,035,934.43
投资活动产生的现金流量净额	-50,109,263.55	-37,252,938.43
三、筹资活动产生的现金流量：		
吸收投资收到的现金		
其中：子公司吸收少数股东投资收到的现金		
取得借款收到的现金	10,000,000.00	20,000,000.00
发行债券收到的现金		
收到其他与筹资活动有关的现金	4,661,641.64	7,146,964.13
筹资活动现金流入小计	14,661,641.64	27,146,964.13
偿还债务支付的现金	30,000,000.00	
分配股利、利润或偿付利息支付的现金	7,739,161.23	360,600.00
其中：子公司支付给少数股东的股利、利润		
支付其他与筹资活动有关的现金	8,107,195.77	2,700,000.00
筹资活动现金流出小计	45,846,357.00	3,060,600.00
筹资活动产生的现金流量净额	-31,184,715.36	24,086,364.13
四、汇率变动对现金及现金等价物的影响	-520,036.83	-86,404.21
五、现金及现金等价物净增加额	-21,039,227.15	-43,842,860.90
加：期初现金及现金等价物余额	272,956,962.58	316,799,823.48
六、期末现金及现金等价物余额	251,917,735.43	272,956,962.58

法定代表人：杨华

主管会计工作负责人：任庆

会计机构负责人：麦彦彬

6、母公司现金流量表

编制单位：广东盛路通信科技股份有限公司

单位：元

项目	本期金额	上期金额
一、经营活动产生的现金流量：		
销售商品、提供劳务收到的现金	307,542,802.30	231,639,872.28
收到的税费返还		
收到其他与经营活动有关的现金	6,106,247.38	1,906,492.57
经营活动现金流入小计	313,649,049.68	233,546,364.85
购买商品、接受劳务支付的现金	170,994,900.21	203,426,216.91

支付给职工以及为职工支付的现金	36,066,240.94	32,473,692.48
支付的各项税费	12,938,351.73	7,082,400.00
支付其他与经营活动有关的现金	28,169,172.90	23,515,174.17
经营活动现金流出小计	248,168,665.78	266,497,483.56
经营活动产生的现金流量净额	65,480,383.90	-32,951,118.71
二、投资活动产生的现金流量：		
收回投资收到的现金		
取得投资收益所收到的现金		
处置固定资产、无形资产和其他长期资产收回的现金净额	570,840.02	432,996.00
处置子公司及其他营业单位收到的现金净额		
收到其他与投资活动有关的现金		
投资活动现金流入小计	570,840.02	432,996.00
购建固定资产、无形资产和其他长期资产支付的现金	13,019,767.94	4,713,817.84
投资支付的现金		80,000,000.00
取得子公司及其他营业单位支付的现金净额		
支付其他与投资活动有关的现金		
投资活动现金流出小计	13,019,767.94	84,713,817.84
投资活动产生的现金流量净额	-12,448,927.92	-84,280,821.84
三、筹资活动产生的现金流量：		
吸收投资收到的现金		
取得借款收到的现金	10,000,000.00	20,000,000.00
发行债券收到的现金		
收到其他与筹资活动有关的现金	1,961,641.64	7,146,964.13
筹资活动现金流入小计	11,961,641.64	27,146,964.13
偿还债务支付的现金	30,000,000.00	
分配股利、利润或偿付利息支付的现金	7,739,161.23	360,600.00
支付其他与筹资活动有关的现金	7,207,195.77	
筹资活动现金流出小计	44,946,357.00	360,600.00
筹资活动产生的现金流量净额	-32,984,715.36	26,786,364.13
四、汇率变动对现金及现金等价物的	-520,036.83	-86,404.21

影响		
五、现金及现金等价物净增加额	19,526,703.79	-90,531,980.63
加：期初现金及现金等价物余额	203,461,933.67	293,993,914.30
六、期末现金及现金等价物余额	222,988,637.46	203,461,933.67

法定代表人：杨华

主管会计工作负责人：任庆

会计机构负责人：麦彦彬

7、合并所有者权益变动表

编制单位：广东盛路通信科技股份有限公司

本期金额

单位：元

项目	本期金额									
	归属于母公司所有者权益								少数股东权益	所有者权益合计
	实收资本（或股本）	资本公积	减：库存股	专项储备	盈余公积	一般风险准备	未分配利润	其他		
一、上年年末余额	132,798,558.00	391,732,437.24			23,654,844.96		108,935,117.89		2,473,466.11	659,594,424.20
加：会计政策变更										
前期差错更正										
其他										
二、本年年初余额	132,798,558.00	391,732,437.24			23,654,844.96		108,935,117.89		2,473,466.11	659,594,424.20
三、本期增减变动金额（减少以“－”号填列）					1,406,803.92		-3,521,045.23		-845,392.82	-2,959,634.13
（一）净利润							4,525,686.59		-845,392.82	3,680,293.77
（二）其他综合收益										
上述（一）和（二）小计							4,525,686.59		-845,392.82	3,680,293.77
（三）所有者投入和减少资本										
1. 所有者投入资本										
2. 股份支付计入所有者权益的金额										
3. 其他										
（四）利润分配					1,406,803.92		-8,046,731.82			-6,639,927.90

1. 提取盈余公积					1,406,803.92		-1,406,803.92			
2. 提取一般风险准备										
3. 对所有者（或股东）的分配							-6,639,927.90			-6,639,927.90
4. 其他										
（五）所有者权益内部结转										
1. 资本公积转增资本（或股本）										
2. 盈余公积转增资本（或股本）										
3. 盈余公积弥补亏损										
4. 其他										
（六）专项储备										
1. 本期提取										
2. 本期使用										
（七）其他										
四、本期期末余额	132,798,558.00	391,732,437.24			25,061,648.88		105,414,072.66		1,628,073.29	656,634,790.07

上年金额

单位：元

项目	上年金额									
	归属于母公司所有者权益								少数股东权益	所有者权益合计
	实收资本（或股本）	资本公积	减：库存股	专项储备	盈余公积	一般风险准备	未分配利润	其他		
一、上年年末余额	132,798,558.00	391,732,437.24			22,254,017.07		100,343,871.77		3,404,843.33	650,533,727.41
加：同一控制下企业合并产生的追溯调整										
加：会计政策变更										
前期差错更正										
其他										
二、本年初余额	132,798,558.00	391,732,437.24			22,254,017.07		100,343,871.77		3,404,843.33	650,533,727.41
三、本期增减变动金额（减少以“—”号填列）					1,400,827.89		8,591,246.12		-931,377.22	9,060,696.79

(一) 净利润						9,992,074.01		-931,377.22	9,060,696.79
(二) 其他综合收益									
上述(一)和(二)小计						9,992,074.01		-931,377.22	9,060,696.79
(三) 所有者投入和减少资本									
1. 所有者投入资本									
2. 股份支付计入所有者权益的金额									
3. 其他									
(四) 利润分配					1,400,827.89	-1,400,827.89			
1. 提取盈余公积					1,400,827.89	-1,400,827.89			
2. 提取一般风险准备									
3. 对所有者(或股东)的分配									
4. 其他									
(五) 所有者权益内部结转									
1. 资本公积转增资本(或股本)									
2. 盈余公积转增资本(或股本)									
3. 盈余公积弥补亏损									
4. 其他									
(六) 专项储备									
1. 本期提取									
2. 本期使用									
(七) 其他									
四、本期期末余额	132,798,558.00	391,732,437.24			23,654,844.96	108,935,117.89		2,473,466.11	659,594,424.20

法定代表人：杨华

主管会计工作负责人：任庆

会计机构负责人：麦彦彬

8、母公司所有者权益变动表

编制单位：广东盛路通信科技股份有限公司

本期金额

单位：元

项目	本期金额							
	实收资本 (或股本)	资本公积	减：库存股	专项储备	盈余公积	一般风险 准备	未分配利 润	所有者权 益合计
一、上年年末余额	132,798,558.00	391,732,437.24			23,636,522.53		98,593,671.57	646,761,189.34
加：会计政策变更								
前期差错更正								
其他								
二、本年年初余额	132,798,558.00	391,732,437.24			23,636,522.53		98,593,671.57	646,761,189.34
三、本期增减变动金额（减少以“－”号填列）					1,406,803.92		1,331,961.02	2,738,764.94
（一）净利润							9,378,692.84	9,378,692.84
（二）其他综合收益								
上述（一）和（二）小计							9,378,692.84	9,378,692.84
（三）所有者投入和减少资本								
1. 所有者投入资本								
2. 股份支付计入所有者权益的金额								
3. 其他								
（四）利润分配					1,406,803.92		-8,046,731.82	-6,639,927.90
1. 提取盈余公积					1,406,803.92		-1,406,803.92	
2. 提取一般风险准备								
3. 对所有者（或股东）的分配							-6,639,927.90	-6,639,927.90
4. 其他								
（五）所有者权益内部结转								
1. 资本公积转增资本（或股本）								
2. 盈余公积转增资本（或股本）								
3. 盈余公积弥补亏损								
4. 其他								
（六）专项储备								

1. 本期提取								
2. 本期使用								
(七) 其他								
四、本期期末余额	132,798,558.00	391,732,437.24			25,043,326.45		99,925,632.59	649,499,954.28

上年金额

单位：元

项目	上年金额							
	实收资本 (或股本)	资本公积	减：库存股	专项储备	盈余公积	一般风险 准备	未分配利 润	所有者权 益合计
一、上年年末余额	132,798,558.00	391,732,437.24			22,235,694.64		90,655,646.83	637,422,336.71
加：会计政策变更								
前期差错更正								
其他								
二、本年初余额	132,798,558.00	391,732,437.24			22,235,694.64		90,655,646.83	637,422,336.71
三、本期增减变动金额（减少以“－”号填列）					1,400,827.89		7,938,024.74	9,338,852.63
（一）净利润							9,338,852.63	9,338,852.63
（二）其他综合收益								
上述（一）和（二）小计							9,338,852.63	9,338,852.63
（三）所有者投入和减少资本								
1. 所有者投入资本								
2. 股份支付计入所有者权益的金额								
3. 其他								
（四）利润分配					1,400,827.89		-1,400,827.89	
1. 提取盈余公积					1,400,827.89		-1,400,827.89	
2. 提取一般风险准备								
3. 对所有者（或股东）的分配								
4. 其他								
（五）所有者权益内部结转								

1. 资本公积转增资本(或股本)								
2. 盈余公积转增资本(或股本)								
3. 盈余公积弥补亏损								
4. 其他								
(六) 专项储备								
1. 本期提取								
2. 本期使用								
(七) 其他								
四、本期期末余额	132,798,558.00	391,732,437.24			23,636,522.53		98,593,671.57	646,761,189.34

法定代表人：杨华

主管会计工作负责人：任庆

会计机构负责人：麦彦彬

三、公司基本情况

1、公司历史沿革

本公司的前身是三水市盛路天线有限公司。三水市盛路天线有限公司是1998年12月23日由杨华（占股权23.75%）、李再荣（占股权23.75%）、何永星（占股权23.75%）、任光升（占股权23.75%）和宋茂盛（占股权5%）五位自然人共同出资组建，注册资本为人民币200万元，由三水市审计师事务所（98）三审所验字第149号验资证明书进行了确认。

其后经过两次股权转让，截止2002年12月，股东及股权比例分别变更为杨华（占股权37%）、李再荣（占股权32%）、何永星（占股权31%），并以盈余公积和未分配利润进行转增，注册资本增加至人民币1200万元。

2004年3月2日，根据公司股东会决议，原三水市盛路天线有限公司名称变更为佛山市三水盛路天线有限公司。

2006年2月10日，根据公司股东会决议，佛山市三水盛路天线有限公司以盈余公积和未分配利润3726万元、股东（杨华、李再荣、何永星）新投入的现金74万元，对公司增资3800万元，公司的注册资本变更为5000万元，三名股东的股权比例保持不变。本次增资已由佛山市正大会计师事务所佛正会验字（2006）037号验资报告验证。

2006年4月20日，根据公司股东会决议，佛山市三水盛路天线有限公司将名称变更为广东盛路天线有限公司。

2007年2月22日，根据公司股东会决议，吸收深圳市盛路投资管理有限公司出资人民币520万元对本公司进行增资，其中3,382,097.00元增加注册资本，1,817,903.00元计入资本公积。本公司注册资本变更为53,382,097.00元。股东及股权比例分别变更为杨华（占股权34.6558%）、李再荣（占股权29.9726%）、何永星（占股权29.036%）、深圳市盛路投资管理有限公司（占股权6.3356%）。本次增资于2007年2月26日经佛山市正大会计师事务所出具了佛正会内验字（2007）041号验资报告验证。

2007年3月4日公司股东会决议，以2007年2月28日为基准日经审计的净资产76,152,737.48元按1：1的比例折成76,152,737股、余额0.48元转作公司的资本公积金，依照《公司法》的规定将有限公司整体变更为股份有限公司，公司名称变更为广东盛路通信科技股份有限公司，股本总额为76,152,737.00元，实收资本为76,152,737.00元，各股东持股比例不变。2007年6月11日办理完公司变更登记，领取了4406002000407号企业法人营业执照。

经中国证券监督管理委员会（以下简称“中国证监会”）证监许可[2010]786号文核准，本公司于2010年6月30日公开发行2,600万股人民币普通股，每股面值1元，公开发行新股后股本总额为102,152,737.00元，实收资本为102,152,737.00元。本公司上述注册资本变更业经立信大华会计师事务所有限公司于2010年7月5日出具立信大华验字[2010]074号验资报告验证确认。2010年7月13日本公司股票在深圳证券交易所挂牌上市交易，股票简称“盛路通信”，股票代码“002446”。

根据2011年5月14日通过的2010年度股东大会决议，公司以2010年12月31日总股本102,152,737股为基数，向全体股东每10股送红股1.5股，同时，以资本公积金向全体股东每10股转增1.5股。新增资本已办理章程变更程序并经立信大华会计师事务所有限公司审验。转增股本后的总股本变更为132,798,558股，注册资本变更为人民币132,798,558.00元。

企业法人营业执照号：440600000022874

公司法定代表人：杨华

公司地址：佛山市三水区西南工业园进业二路4号

2、行业性质

公司属通信设备制造业。（深交所标准分类：C39 计算机、通信和其他电子设备制造业）

3、经营范围

公司经营范围：生产、销售通讯器材、机电产品、电子电路产品配件；通讯工程网络服务。

4、主要产品、劳务

通信设备的生产和销售，提供通讯工程建设劳务。

5、公司基本架构

本公司最高权力机构是股东大会,实行董事会领导下的总经理负责制。设立总经理办公室、信息技术部、财务管理部、市场拓展部、销售管理部、研发中心、质量管理部、供应商管理部、证券事务部、人力行政部、审计部等职能部门。

四、公司主要会计政策、会计估计和前期差错

1、财务报表的编制基础

公司以持续经营为基础，根据实际发生的交易和事项，按照财政部于2006年2月15日颁布的《企业会计准则——基本准则》和38项具体会计准则、其后颁布的企业会计准则应用指南、企业会计准则解释及其他相关规定(以下合称“企业会计准则”)、中国证券监督管理委员会《公开发行证券的公司信息披露编报规则第15号——财务报告的一般规定》(2010年修订)进行确认和计量，在此基础上编制财务报表。

2、遵循企业会计准则的声明

公司所编制的财务报表符合企业会计准则的要求，真实、完整地反映了报告期公司的财务状况、经营成果、现金流量等有关信息。

3、会计期间

自公历1月1日至12月31日止为一个会计年度。

4、记账本位币

采用人民币为记账本位币。

5、同一控制下和非同一控制下企业合并的会计处理方法

(1) 同一控制下企业合并

①个别财务报表

公司以支付现金、转让非现金资产或承担债务方式以及以发行权益性证券作为合并对价的，在合并日按照取得被合并方所有者权益账面价值的份额作为长期股权投资的初始投资成本。长期股权投资初始投资成本与支付合并对价之间的差额，调整资本公积；资本公积不足冲减的，调整留存收益。

合并发生的各项直接相关费用，包括为进行合并而支付的审计费用、评估费用、法律服务费用等，于发生时计入当期损益。被合并方存在合并财务报表，则以合并日被合并方合并财务报表所有者权益为基础确定长期股权投资的初始投资成本。

②合并财务报表

合并方在企业合并中取得的资产和负债，按照合并日在被合并方的账面价值计量。被合并各方采用的会计政策与本公司不一致的，本公司在合并日按照本公司会计政策进行调整，在此基础上按照企业会计准则规定确认。

(2) 非同一控制下的企业合并

对于非同一控制下的企业合并，合并成本为本公司在购买日为取得对被购买方的控制权而付出的资产、发生或承担的负债以及发行的权益性证券的公允价值。在合并合同中对可能影响合并成本的未来事项作出约定的，购买日如果估计未来事项很可能发生并且对合并成本的影响金额能够可靠计量的，也计入合并成本。

本公司为进行企业合并发生的审计、法律服务、评估咨询等中介费用以及其他相关管理费用，于发生时计入当期损益；本公司作为合并对价发行的权益性证券或债务性证券的交易费用，计入权益性证券或债务性证券的初始确认金额。

本公司对合并成本大于合并中取得的被购买方可辨认净资产公允价值份额的差额，确认为商誉。本公司对合并成本小于合并中取得的被购买方可辨认净资产公允价值份额的，经复核后合并成本仍小于合并中取得的被购买方可辨认净资产公允价值份额的差额，计入当期损益。

通过多次交换交易分步实现的非同一控制下企业合并，区分个别财务报表和合并财务报表进行相关会计处理：

①在个别财务报表中，以购买日之前所持被购买方的股权投资的账面价值与购买日新增投资成本之和，作为该项投资的初始投资成本；购买日之前持有的被购买方的股权涉及其他综合收益的，在处置该项投资时将与其相关的其他综合收益（例如，可供出售金融资产公允价值变动计入资本公积的部分，下同）转入当期投资收益。

②在合并财务报表中，对于购买日之前持有的被购买方的股权，按照该股权在购买日的公允价值进行重新计量，公允价值与其账面价值的差额计入当期投资收益；购买日之前持有的被购买方的股权涉及其他综合收益的，与其相关的其他综合收益转为购买日所属当期投资收益。

6、分步处置股权至丧失控制权相关的具体会计政策

(1) “一揽子交易”的判断原则

不适用

(2) “一揽子交易”的会计处理方法

不适用

(3) 非“一揽子交易”的会计处理方法

不适用

7、合并财务报表的编制方法

(1) 合并财务报表的编制方法

本公司合并财务报表的合并范围以控制为基础确定，所有子公司均纳入合并财务报表。

所有纳入合并财务报表合并范围的子公司所采用的会计政策、会计期间与本公司一致，如子公司采用的会计政策、会计期间与本公司不一致的，在编制合并财务报表时，按本公司的会计政策、会计期间进行必要的调整。

合并财务报表以本公司及子公司的财务报表为基础，根据其他有关资料，按照权益法调整对子公司的长期股权投资后，由本公司编制。

合并财务报表时抵销本公司与各子公司、各子公司相互之间发生的内部交易对合并资产负债表、合并利润表、合并现金流量表、合并股东权益变动表的影响。

子公司少数股东分担的当期亏损超过了少数股东在该子公司期初所有者权益中所享有的份额的，其余额仍应当冲减少数股东权益。

在报告期内，若因同一控制下企业合并增加子公司的，则调整合并资产负债表的期初数；将子公司合并当期期初至报告期末的收入、费用、利润纳入合并利润表；将子公司合并当期期初至报告期末的现金流量纳入合并现金流量表。

在报告期内，若因非同一控制下企业合并增加子公司的，则不调整合并资产负债表期初数；将子公司自购买日至报告期末的收入、费用、利润纳入合并利润表；该子公司自购买日至报告期末的现金流量纳入合并现金流量表。

在报告期内，本公司处置子公司，则该子公司期初至处置日的收入、费用、利润纳入合并利润表；该子公司期初至处置日的现金流量纳入合并现金流量表。

企业因处置部分股权投资或其他原因丧失了对原有子公司控制权的，在合并财务报表中，对于剩余股权，应当按照其在丧失控制权日的公允价值进行重新计量。处置股权取得的对价与剩余股权公允价值之和，减去按原持股比例计算应享有原有子公司自购买日开始持续计算的净资产的份额之间的差额，计入丧失控制权当期的投资收益。与原有子公司股权投资相关的其他综合收益，应当在丧失控制权时转为当期投资收益。

(2) 对同一子公司的股权在连续两个会计年度买入再卖出，或卖出再买入的应披露相关的会计处理方法

不适用

8、现金及现金等价物的确定标准

在编制现金流量表时，将本公司库存现金以及可以随时用于支付的存款确认为现金。将同时具备期限短（一般从购买日起，三个月内到期）、流动性强、易于转换为已知现金、价值变动风险很小四个条件的投资，确定为现金等价物。

9、外币业务和外币报表折算

(1) 外币业务

外币业务采用交易当月初的即期汇率作为折算汇率折合成人民币记账。

外币货币性项目余额按资产负债表日即期汇率折算，由此产生的汇兑差额，除属于与购建符合资本化条件的资产相关的外币专门借款产生的汇兑差额按照借款费用资本化的原则处理外，均计入当期损益。以历史成本计量的外币非货币性项目，仍采用交易发生日的即期汇率折算，不改变其记账本位币金额。以公允价值计量的外币非货币性项目，采用公允价值确定日的即期汇率折算，由此产生的汇兑差额计入当期损益或资本公积。

(2) 外币财务报表的折算

资产负债表中的资产和负债项目，采用资产负债表日的即期汇率折算；所有者权益项目除“未分配利润”项目外，其他项目采用发生时的即期汇率折算。利润表中的收入和费用项目，采用按照系统合理的方法确定的、与交易发生日即期汇率近似的汇率折算。按照上述折算产生的外币财务报表折算差额，在资产负债表所有者权益项目下单独列示。

处置境外经营时，将资产负债表中所有者权益项目下列示的、与该境外经营相关的外币财务报表折算差额，自所有者权益项目转入处置当期损益；部分处置境外经营的，按处置的比例计算处置部分的外币财务报表折算差额，转入处置当期损益。

10、金融工具

金融工具包括金融资产、金融负债和权益工具。

(1) 金融工具的分类

管理层按照取得持有金融资产和承担金融负债的目的，将其划分为：以公允价值计量且其变动计入当期损益的金融资产或金融负债，包括交易性金融资产或金融负债（和直接指定为以公允价值计量且其变动计入当期损益的金融资产或金融负债）、持有至到期投资、应收款项、可供出售金融资产及其他金融负债等。

(2) 金融工具的确认依据和计量方法

①以公允价值计量且其变动计入当期损益的金融资产（金融负债）

取得时以公允价值（扣除已宣告但尚未发放的现金股利或已到付息期但尚未领取的债券利息）作为初始确认金额，相关的交易费用计入当期损益。

持有期间将取得的利息或现金股利确认为投资收益，期末将公允价值变动计入当期损益。

处置时，其公允价值与初始入账金额之间的差额确认为投资收益，同时调整公允价值变动损益。

②持有至到期投资

取得时按公允价值（扣除已到付息期但尚未领取的债券利息）和相关交易费用之和作为初始确认金额。

持有期间按照摊余成本和实际利率（如实际利率与票面利率差别较小的，可按票面利率）计算确认利息收入，计入投资

收益。实际利率在取得时确定，在该预期存续期间或适用的更短期间内保持不变。

处置时，将所取得价款与该投资账面价值之间的差额计入投资收益。

③应收款项

公司对外销售商品或提供劳务形成的应收债权，以及公司持有的其他企业的不包括在活跃市场上有报价的债务工具的债权，包括应收账款、其他应收款、应收票据、预付账款、长期应收款等，以向购货方应收的合同或协议价款作为初始确认金额；具有融资性质的，按其现值进行初始确认。

收回或处置时，将取得的价款与该应收款项账面价值之间的差额计入当期损益。

④可供出售金融资产

取得时按公允价值（扣除已宣告但尚未发放的现金股利或已到付息期但尚未领取的债券利息）和相关交易费用之和作为初始确认金额。

持有期间将取得的利息或现金股利确认为投资收益。期末以公允价值计量且将公允价值变动计入资本公积（其他资本公积）。

处置时，将取得的价款与该金融资产账面价值之间的差额，计入投资损益；同时，将原直接计入所有者权益的公允价值变动累计额对应处置部分的金额转出，计入投资损益。

⑤其他金融负债

按其公允价值和相关交易费用之和作为初始确认金额。采用摊余成本进行后续计量。

⑥公司持有至到期投资出售或重分类为可供出售金融资产：

如果持有至到期投资处置或重分类为其他类金融资产的金额，相对于本公司全部持有至到期投资在出售或重分类前的总额较大，在处置或重分类后应即将其剩余的持有至到期投资重分类为可供出售金融资产。但是，遇到下列情况可以除外：

A.出售日或重分类日距离该项投资到期日或赎回日较近(如到期前三个月内)，且市场利率变化对该项投资的公允价值没有显著影响。

B.根据合同约定的偿付方式，企业已收回几乎所有初始本金。

C.出售或重分类是由于企业无法控制、预期不会重复发生且难以合理预计的独立事件所引起。

(3) 金融资产转移的确认依据和计量方法

公司发生金融资产转移时，如已将金融资产所有权上几乎所有的风险和报酬转移给转入方，则终止确认该金融资产；如保留了金融资产所有权上几乎所有的风险和报酬的，则不终止确认该金融资产。

在判断金融资产转移是否满足上述金融资产终止确认条件时，采用实质重于形式的原则。公司将金融资产转移区分为金融资产整体转移和部分转移。金融资产整体转移满足终止确认条件的，将下列两项金额的差额计入当期损益：

①所转移金融资产的账面价值；

②因转移而收到的对价，与原直接计入所有者权益的公允价值变动累计额（涉及转移的金融资产为可供出售金融资产的情形）之和。

金融资产部分转移满足终止确认条件的，将所转移金融资产整体的账面价值，在终止确认部分和未终止确认部分之间，按照各自的相对公允价值进行分摊，并将下列两项金额的差额计入当期损益：

①终止确认部分的账面价值；

②终止确认部分的对价，与原直接计入所有者权益的公允价值变动累计额中对应终止确认部分的金额（涉及转移的金融资产为可供出售金融资产的情形）之和。

金融资产转移不满足终止确认条件的，继续确认该金融资产，所收到的对价确认为一项金融负债。

(4) 金融负债终止确认条件

金融负债的的现时义务全部或部分已经解除的，则终止确认该金融负债或其一部分；本公司若与债权人签定协议，以承担新金融负债方式替换现存金融负债，且新金融负债与现存金融负债的合同条款实质上不同的，则终止确认现存金融负债，并同时确认新金融负债。

对现存金融负债全部或部分合同条款作出实质性修改的，则终止确认现存金融负债或其一部分，同时将修改条款后的金融负债确认为一项新金融负债。

金融负债全部或部分终止确认时，终止确认的金融负债账面价值与支付对价（包括转出的非现金资产或承担的新金融负债）之间的差额，计入当期损益。

本公司若回购部分金融负债的，在回购日按照继续确认部分与终止确认部分的相对公允价值，将该金融负债整体的账面价值进行分配。分配给终止确认部分的账面价值与支付的对价（包括转出的非现金资产或承担的新金融负债）之间的差额，计入当期损益。

(5) 金融资产和金融负债公允价值的确定方法

本公司采用公允价值计量的金融资产和金融负债存在活跃市场的金融资产或金融负债，以活跃市场的报价确定其公允价值；不存在活跃市场的金融资产或金融负债，采用估值技术（包括参考熟悉情况并自愿交易的各方最近进行的市场交易中使用的价格、参照实质上相同的其他金融工具的当前公允价值、现金流量折现法和期权定价模型等）确定其公允价值；初始取得或源生的金融资产或承担的金融负债，以市场交易价格作为确定其公允价值的基础。

(6) 金融资产（不含应收款项）减值测试方法、减值准备计提方法

资产负债表日对以公允价值计量且其变动计入当期损益的金融资产以外的金融资产的账面价值进行检查，如有客观证据表明该金融资产发生减值的，计提减值准备。

金融资产发生减值的客观证据，包括但不限于：

发行方或债务人发生严重财务困难；

债务人违反了合同条款，如偿付利息或本金发生违约或逾期等；

债权人出于经济或法律等方面因素的考虑，对发生财务困难的债务人作出让步；

债务人很可能倒闭或进行其他财务重组；

因发行方发生重大财务困难，该金融资产无法在活跃市场继续交易；

无法辨认一组金融资产中的某项资产的现金流量是否已经减少，但根据公开的数据对其进行总体评价后发现，该组金融资产自初始确认以来的预计未来现金流量确已减少且可计量，如该组金融资产的债务人支付能力逐步恶化，或债务人所在国家或地区失业率提高、担保物在其所在地区的价格明显下降、所处行业不景气等；

权益工具发行方经营所处的技术、市场、经济或法律环境等发生重大不利变化，使权益工具投资人可能无法收回投资成本；

权益工具投资的公允价值发生严重或非暂时性下跌。

各类可供出售金融资产减值的各项认定标准

金融资产的具体减值方法如下：

①可供出售金融资产的减值准备：

对于可供出售金融资产采用个别认定的方式评估减值损失，其中：表明可供出售权益工具投资发生减值的客观证据包括权益工具投资的公允价值发生严重或非暂时性下跌，具体量化标准为：本公司于资产负债表日对各项可供出售权益工具投资单独进行检查，若该权益工具投资于资产负债表日的公允价值低于其初始投资成本超过50%（含50%）或低于其初始投资成本持续时间超过一年（含一年）的，则表明其发生减值；若该权益工具投资于资产负债表日的公允价值低于其初始投资成本超过20%（含20%）但尚未达到50%的，本公司会综合考虑其他相关因素诸如价格波动率等，判断该权益工具投资是否发生减值。

可供出售金融资产发生减值时，即使该金融资产没有终止确认，本公司将原直接计入所有者权益的因公允价值下降形成的累计损失从所有者权益转出，计入当期损益。该转出的累计损失，等于可供出售金融资产的初始取得成本扣除已收回本金和已摊余金额、当前公允价值和原已计入损益的减值损失后的余额。

对于已确认减值损失的可供出售债务工具，在随后的会计期间公允价值已上升且客观上与确认原减值损失后发生的事项有关的，原确认的减值损失予以转回计入当期损益；对于可供出售权益工具投资发生的减值损失，在该权益工具价值回升时通过权益转回；但在活跃市场中没有报价且其公允价值不能可靠计量的权益工具投资，或与该权益工具挂钩并须通过交付该权益工具结算的衍生金融资产发生的减值损失，不得转回。

②持有至到期投资的减值准备：

对于持有至到期投资，有客观证据表明其发生了减值的，根据其账面价值与预计未来现金流量现值之间差额计算确认减值损失；计提后如有证据表明其价值已恢复，原确认的减值损失可予以转回，记入当期损益，但该转回的账面价值不超过假定不计提减值准备情况下该金融资产在转回日的摊余成本。

(7) 将尚未到期的持有至到期投资重分类为可供出售金融资产的，说明持有意图或能力发生改变的依据

不适用

11、应收款项坏账准备的确认标准和计提方法

本公司对应收款项采用备抵法核算坏账损失。

(1) 单项金额重大的应收款项坏账准备

单项金额重大的判断依据或金额标准	应收账款金额占期末应收账款余额 5%以上；其他应收款金额占期末其他应收款余额 5% 以上且金额超过 50 万元。
单项金额重大并单项计提坏账准备的计提方法	单独进行减值测试，按预计未来现金流量现值低于其账面价值的差额计提坏账准备，计入当期损益。单独测试未发生减值的，包括在具有类似信用风险特征的应收款项组合中再进行减值测试

(2) 按组合计提坏账准备的应收款项

组合名称	按组合计提坏账准备的计提方法	确定组合的依据
------	----------------	---------

账龄分析法组合	账龄分析法	未单项计提坏账准备的应收款项
---------	-------	----------------

组合中，采用账龄分析法计提坏账准备的

适用 不适用

账龄	应收账款计提比例(%)	其他应收款计提比例(%)
6个月以内(含6个月)	1%	1%
6-12个月	5%	5%
1-2年	20%	20%
2-3年	40%	40%
3年以上	100%	100%

组合中，采用余额百分比法计提坏账准备的

适用 不适用

组合中，采用其他方法计提坏账准备的

适用 不适用

(3) 单项金额虽不重大但单项计提坏账准备的应收账款

单项计提坏账准备的理由	有客观证据表明可能发生了减值，如债务人出现撤销、破产或死亡，以其破产财产或遗产清偿后，仍不能收回、现金流量严重不足等情况的。
坏账准备的计提方法	对有客观证据表明可能发生了减值的应收款项，将其从相关组合中分离出来，单独进行减值测试，确认减值损失。

12、存货

(1) 存货的分类

存货分类为：原材料、周转材料、在产品、库存商品、委托加工物资等。

(2) 发出存货的计价方法

计价方法：加权平均法

(3) 存货可变现净值的确定依据及存货跌价准备的计提方法

期末对存货进行全面清查后，按存货的成本与可变现净值孰低提取或调整存货跌价准备。

产成品、库存商品和用于出售的材料等直接用于出售的商品存货，在正常生产经营过程中，以该存货的估计售价减去估计的销售费用和相关税费后的金额，确定其可变现净值；需要经过加工的材料存货，在正常生产经营过程中，以所生产的产成品的估计售价减去至完工时估计将要发生的成本、估计的销售费用和相关税费后的金额，确定其可变现净值；为执行销售合同或者劳务合同而持有的存货，其可变现净值以合同价格为基础计算，若持有存货的数量多于销售合同订购数量的，超出部分的存货的可变现净值以一般销售价格为基础计算。

期末按照单个存货项目计提存货跌价准备；但对于数量繁多、单价较低的存货，按照存货类别计提存货跌价准备；与在同一地区生产和销售的产品系列相关、具有相同或类似最终用途或目的，且难以与其他项目分开计量的存货，则合并计提存货跌价准备。

以前减记存货价值的影响因素已经消失的，减记的金额予以恢复，并在原已计提的存货跌价准备金额内转回，转回的金额计入当期损益。

（4）存货的盘存制度

盘存制度：永续盘存制

（5）低值易耗品和包装物的摊销方法

低值易耗品

摊销方法：一次摊销法

包装物

摊销方法：一次摊销法

13、长期股权投资

（1）投资成本的确定

①企业合并形成的长期股权投资，具体会计政策详见本附注二 / （五）同一控制下和非同一控制下企业合并的会计处理方法

②其他方式取得的长期股权投资

以支付现金方式取得的长期股权投资，按照实际支付的购买价款作为初始投资成本。

以发行权益性证券取得的长期股权投资，按照发行权益性证券的公允价值作为初始投资成本。

投资者投入的长期股权投资，按照投资合同或协议约定的价值（扣除已宣告但尚未发放的现金股利或利润）作为初始投资成本，但合同或协议约定价值不公允的除外。

在非货币性资产交换具备商业实质和换入资产或换出资产的公允价值能够可靠计量的前提下，非货币性资产交换换入的长期股权投资以换出资产的公允价值为基础确定其初始投资成本，除非有确凿证据表明换入资产的公允价值更加可靠；不满足上述前提的非货币性资产交换，以换出资产的账面价值和应支付的相关税费作为换入长期股权投资的初始投资成本。

通过债务重组取得的长期股权投资，其初始投资成本按照公允价值为基础确定。

（2）后续计量及损益确认

①后续计量

公司对子公司的长期股权投资，采用成本法核算，编制合并财务报表时按照权益法进行调整。

对被投资单位不具有共同控制或重大影响，并且在活跃市场中没有报价、公允价值不能可靠计量的长期股权投资，采用成本法核算。

对被投资单位具有共同控制或重大影响的长期股权投资，采用权益法核算。初始投资成本大于投资时应享有被投资单位可辨认净资产公允价值份额的差额，不调整长期股权投资的初始投资成本；初始投资成本小于投资时应享有被投资单位可辨认净资产公允价值份额的差额，计入当期损益。

被投资单位除净损益以外所有者权益其他变动的处理：对于被投资单位除净损益以外所有者权益的其他变动，在持股比例不变的情况下，公司按照持股比例计算应享有或承担的部分，调整长期股权投资的账面价值，同时增加或减少资本公积（其他资本公积）。在持有投资期间，被投资单位能够提供合并财务报表的，应当以合并财务报表，净利润和其他投资变动为基础进行核算。

②损益确认

成本法下，除取

得投资时实际支付的价款或对价中包含的已宣告但尚未发放的现金股利或利润外，公司按照享有被投资单位宣告发放的现金股利或利润确认投资收益。

权益法下，投资企业在确认应享有被投资单位的净利润或净亏损时，以取得投资时被投资单位各项可辨认资产等的公允价值为基础，对被投资单位的净利润进行调整后确认，投资企业与联营企业及合营企业之间发生的内部交易损益按照持股比例计算归属于投资企业的部分，应当予以抵销，在此基础上确认投资损益；在公司确认应分担被投资单位发生的亏损时，按照以下顺序进行处理：首先，冲减长期股权投资的账面价值。其次，长期股权投资的账面价值不足以冲减的，以其他实质上构成对被投资单位净投资的长期权益账面价值为限继续确认投资损失，冲减长期应收项目等的账面价值。最后，经过上述处理，按照投资合同或协议约定企业仍承担额外义务的，按预计承担的义务确认预计负债，计入当期投资损失。

被投资单位以后期间实现盈利的，公司在扣除未确认的亏损分担额后，按与上述相反的顺序处理，减记已确认预计负债的账面余额、恢复其他实质上构成对被投资单位净投资的长期权益及长期股权投资的账面价值，同时确认投资收益。

(3) 确定对被投资单位具有共同控制、重大影响的依据

按照合同约定对某项经济活动所共有的控制，仅在与该项经济活动相关的重要财务和经营决策需要分享控制权的投资方一致同意时存在，则视为与其他方对被投资单位实施共同控制；对一个企业的财务和经营决策有参与决策的权力，但并不能够控制或者与其他方一起共同控制这些政策的制定，则视为投资企业能够对被投资单位施加重大影响。

(4) 减值测试方法及减值准备计提方法

资产负债表日，若因市价持续下跌或被投资单位经营状况恶化等原因使长期股权投资存在减值迹象时，根据单项长期股权投资的公允价值减去处置费用后的净额与长期股权投资预计未来现金流量的现值两者之间较高者确定长期股权投资的可收回金额。长期股权投资的可收回金额低于账面价值时，将资产的账面价值减记至可收回金额，减记的金额确认为资产减值损失，计入当期损益，同时计提相应的资产减值准备。

重大影响以下的、在活跃市场中没有报价、公允价值不能可靠计量的长期股权投资，其减值损失是根据其账面价值与按类似金融资产当时市场收益率对未来现金流量折现确定的现值之间的差额进行确定。除因企业合并形成的商誉以外的存在减值迹象的其他长期股权投资，如果可收回金额的计量结果表明，该长期股权投资的可收回金额低于其账面价值的，将差额确认为减值损失。

采用成本法核算的长期股权投资，因被投资单位宣告分派现金股利或利润确认投资收益后，考虑长期股权投资是否发生减值。长期股权投资减值损失一经确认，不再转回。

14、投资性房地产

投资性房地产是指为赚取租金或资本增值，或两者兼有而持有的房地产，包括已出租的土地使用权、持有并准备增值后转让的土地使用权、已出租的建筑物。

公司对现有投资性房地产采用成本模式计量。对按照成本模式计量的投资性房地产—出租用建筑物采用与本公司固定资产相同的折旧政策，出租用土地使用权按与无形资产相同的摊销政策。

公司对存在减值迹象的，估计其可收回金额，可收回金额低于其账面价值的，确认相应的减值损失。

投资性房地产减值损失一经确认，不再转回。

15、固定资产

(1) 固定资产确认条件

固定资产指为生产商品、提供劳务、出租或经营管理而持有，并且使用寿命超过一个会计年度的有形资产。固定资产在同时满足下列条件时予以确认：

与该固定资产有关的经济利益很可能流入企业；

该固定资产的成本能够可靠地计量。

(2) 融资租入固定资产的认定依据、计价方法

公司与租赁方所签订的租赁协议条款中规定了下列条件之一的，确认为融资租入资产：租赁期满后租赁资产的所有权归属于本公司；公司具有购买资产的选择权，购买价款远低于行使选择权时该资产的公允价值；租赁期占所租赁资产使用寿命的大部分；租赁开始日的最低租赁付款额现值，与该资产的公允价值不存在较大的差异。公司在承租开始日，将租赁资产公允价值与最低租赁付款额现值两者中较低者作为租入资产的入账价值，将最低租赁付款额作为长期应付款的入账价值，其差额作为未确认的融资费用。

(3) 各类固定资产的折旧方法

固定资产折旧采用年限平均法分类计提，根据固定资产类别、预计使用寿命和预计净残值率确定折旧率。

融资租赁方式租入的固定资产，能合理确定租赁期届满时将会取得租赁资产所有权的，在租赁资产尚可使用年限内计提折旧；无法合理确定租赁期届满时能够取得租赁资产所有权的，在租赁期与租赁资产尚可使用年限两者中较短的期间内计提折旧。

类别	折旧年限（年）	残值率（%）	年折旧率
房屋及建筑物	20		4.75%
机器设备	10		9.5%
电子设备	3-5		31.67%-19%
运输设备	5		19%
专用设备	3-5		31.67%-19%
其他设备	3-5		31.67%-19%

(4) 固定资产的减值测试方法、减值准备计提方法

公司在每期末判断固定资产是否存在可能发生减值的迹象。

固定资产存在减值迹象的，估计其可收回金额。可收回金额根据固定资产的公允价值减去处置费用后的净额与固定资产预计未来现金流量的现值两者之间较高者确定。

当固定资产的可收回金额低于其账面价值的，将固定资产的账面价值减记至可收回金额，减记的金额确认为固定资产减值损失，计入当期损益，同时计提相应的固定资产减值准备。

固定资产减值损失确认后，减值固定资产的折旧在未来期间作相应调整，以使该固定资产在剩余使用寿命内，系统地分摊调整后的固定资产账面价值（扣除预计净残值）。

固定资产的减值损失一经确认，在以后会计期间不再转回。

有迹象表明一项固定资产可能发生减值的，企业以单项固定资产为基础估计其可收回金额。企业难以对单项固定资产的可收回金额进行估计的，以该固定资产所属的资产组为基础确定资产组的可收回金额。

(5) 其他说明

无

16、在建工程

(1) 在建工程的类别

在建工程以立项项目分类核算。

(2) 在建工程结转为固定资产的标准和时点

在建工程项目按建造该项资产达到预定可使用状态前所发生的全部支出，作为固定资产的入账价值。所建造的固定资产在建工程已达到预定可使用状态，但尚未办理竣工决算的，自达到预定可使用状态之日起，根据工程预算、造价或者工程实际成本等，按估计的价值转入固定资产，并按本公司固定资产折旧政策计提固定资产的折旧，待办理竣工决算后，再按实际成本调整原来的暂估价值，但不调整原已计提的折旧额。

(3) 在建工程的减值测试方法、减值准备计提方法

公司在每期末判断在建工程是否存在可能发生减值的迹象。

在建工程存在减值迹象的，估计其可收回金额。可收回金额根据在建工程的公允价值减去处置费用后的净额与在建工程预计未来现金流量的现值两者之间较高者确定。

当在建工程的可收回金额低于其账面价值的，将在建工程的账面价值减记至可收回金额，减记的金额确认为在建工程减值损失，计入当期损益，同时计提相应的在建工程减值准备。

在建工程的减值损失一经确认，在以后会计期间不再转回。

有迹象表明一项在建工程可能发生减值的，企业以单项在建工程为基础估计其可收回金额。企业难以对单项在建工程的可收回金额进行估计的，以该在建工程所属的资产组为基础确定资产组的可收回金额。

17、借款费用

(1) 借款费用资本化的确认原则

公司发生的借款费用，可直接归属于符合资本化条件的资产的购建或者生产的，予以资本化，计入相关资产成本；其他借款费用，在发生时根据其发生额确认为费用，计入当期损益。

符合资本化条件的资产，是指需要经过相当长时间的购建或者生产活动才能达到预定可使用或者可销售状态的固定资产、投资性房地产和存货等资产。

借款费用同时满足下列条件时开始资本化：

①资产支出已经发生，资产支出包括为购建或者生产符合资本化条件的资产而以支付现金、转移非现金资产或者承担带息债务形式发生的支出；

②借款费用已经发生；

③为使资产达到预定可使用或者可销售状态所必要的购建或者生产活动已经开始。

(2) 借款费用资本化期间

资本化期间，指从借款费用开始资本化时点到停止资本化时点的期间，借款费用暂停资本化的期间不包括在内。

当购建或者生产符合资本化条件的资产达到预定可使用或者可销售状态时，借款费用停止资本化。

当购建或者生产符合资本化条件的资产中部分项目分别完工且可单独使用时，该部分资产借款费用停止资本化。

购建或者生产的资产的各部分分别完工，但必须等到整体完工后才可使用或可对外销售的，在该资产整体完工时停止借款费用资本化。

(3) 暂停资本化期间

符合资本化条件的资产在购建或生产过程中发生的非正常中断、且中断时间连续超过3个月的，则借款费用暂停资本化；该项中断如是所购建或生产的符合资本化条件的资产达到预定可使用状态或者可销售状态必要的程序，则借款费用继续资本化。在中断期间发生的借款费用确认为当期损益，直至资产的购建或者生产活动重新开始后借款费用继续资本化。

(4) 借款费用资本化金额的计算方法

专门借款的利息费用（扣除尚未动用的借款资金存入银行取得的利息收入或者进行暂时性投资取得的投资收益）及其辅助费用在所购建或者生产的符合资本化条件的资产达到预定可使用或者可销售状态前，予以资本化。

根据累计资产支出超过专门借款部分的资产支出加权平均数乘以所占用一般借款的资本化率，计算确定一般借款应予资本化的利息金额。资本化率根据一般借款加权平均利率计算确定。

借款存在折价或者溢价的，按照实际利率法确定每一会计期间应摊销的折价或者溢价金额，调整每期利息金额。

18、生物资产

不适用

19、油气资产

不适用

20、无形资产

(1) 无形资产的计价方法

①公司取得无形资产时按成本进行初始计量

外购无形资产的成本，包括购买价款、相关税费以及直接归属于使该项资产达到预定用途所发生的其他支出。购买无形资产的价款超过正常信用条件延期支付，实质上具有融资性质的，无形资产的成本以购买价款的现值为基础确定。

债务重组取得债务人用以抵债的无形资产，以该无形资产的公允价值为基础确定其入账价值，并将重组债务的账面价值与该用以抵债的无形资产公允价值之间的差额，计入当期损益。

在非货币性资产交换具备商业实质且换入资产或换出资产的公允价值能够可靠计量的前提下，非货币性资产交换换入的无形资产以换出资产的公允价值为基础确定其入账价值，除非有确凿证据表明换入资产的公允价值更加可靠；不满足上述前提的非货币性资产交换，以换出资产的账面价值和应支付的相关税费作为换入无形资产的成本，不确认损益。

以同一控制下的企业吸收合并方式取得的无形资产按被合并方的账面价值确定其入账价值；以非同一控制下的企业吸收合并方式取得的无形资产按公允价值确定其入账价值。

内部自行开发的无形资产，其成本包括：开发该无形资产时耗用的材料、劳务成本、注册费、在开发过程中使用的其他专利权和特许权的摊销以及满足资本化条件的利息费用，以及为使该无形资产达到预定用途前所发生的其他直接费用。

②后续计量

在取得无形资产时分析判断其使用寿命。

对于使用寿命有限的无形资产，在为企业带来经济利益的期限内按直线法摊销；无法预见无形资产为企业带来经济利益期限的，视为使用寿命不确定的无形资产，不予摊销。

(2) 使用寿命有限的无形资产的使用寿命估计情况

①土地使用权按50年摊销；

②办公软件按5年摊销；

③专利技术按10年摊销；

对于无形资产的使用寿命按照下述程序进行判断：

①来源于合同性权利或其他法定权利的无形资产,其使用寿命不应超过合同性权利或其他法定权利的期限；

②合同性权利或其他法定权利在到期时因续约等延续、且有证据表明企业续约不需要付出大额成本的,续约期应当计入使用寿命。合同或法律没有规定使用寿命的,本公司综合各方面因素判断,以确定无形资产能为企业带来经济利益的期限。

按上述程序仍无法合理确定无形资产为企业带来经济利益期限的,该项无形资产应作为使用寿命不确定的无形资产。使用寿命不确定的无形资产不进行摊销。

每期末，对使用寿命有限的无形资产的使用寿命及摊销方法进行复核。

经复核，本年期末无形资产的使用寿命及摊销方法与以前估计未有不同。

项目	预计使用寿命	依据
----	--------	----

(3) 使用寿命不确定的无形资产的判断依据

每期末，对使用寿命不确定的无形资产的使用寿命进行复核。

(4) 无形资产减值准备的计提

对于使用寿命确定的无形资产，如有明显减值迹象的，期末进行减值测试。

对于使用寿命不确定的无形资产，每期末进行减值测试。

对无形资产进行减值测试，估计其可收回金额。可收回金额根据无形资产的公允价值减去处置费用后的净额与无形资产预计未来现金流量的现值两者之间较高者确定。

当无形资产的可收回金额低于其账面价值的，将无形资产的账面价值减记至可收回金额，减记的金额确认为无形资产减值损失，计入当期损益，同时计提相应的无形资产减值准备。

无形资产减值损失确认后，减值无形资产的折耗或者摊销费用在未来期间作相应调整，以使该无形资产在剩余使用寿命内，系统地分摊调整后的无形资产账面价值（扣除预计净残值）。

无形资产的减值损失一经确认，在以后会计期间不再转回。

有迹象表明一项无形资产可能发生减值的，公司以单项无形资产为基础估计其可收回金额。公司难以对单项资产的可收回金额进行估计的，以该无形资产所属的资产组为基础确定无形资产组的可收回金额。

(5) 划分公司内部研究开发项目的研究阶段和开发阶段具体标准

研究阶段：为获取并理解新的科学或技术知识等而进行的独创性的有计划调查、研究活动的阶段。

开发阶段：在进行商业性生产或使用前，将研究成果或其他知识应用于某项计划或设计，以生产出新的或具有实质性改进的材料、装置、产品等活动的阶段。

内部研究开发项目研究阶段的支出，在发生时计入当期损益。

(6) 内部研究开发项目支出的核算

内部研究开发项目开发阶段的支出，同时满足下列条件时才能予以资本化：

- ①完成该无形资产以使其能够使用或出售在技术上具有可行性；
- ②具有完成该无形资产并使用或出售的意图；
- ③无形资产产生经济利益的方式，包括能够证明运用该无形资产生产的产品存在市场或无形资产自身存在市场，无形资产将在内部使用的，能够证明其有用性；
- ④有足够的技术、财务资源和其他资源支持，以完成该无形资产的开发，并有能力使用或出售该无形资产；
- ⑤归属于该无形资产开发阶段的支出能够可靠地计量。

本公司以完成产品各项核心技术指标明确、形成最终的项目开发计划书并获得批准（即目标确定阶段）作为研究与开发阶段的划分点。在目标确定及以前阶段发生的费用直接计入当期损益，在目标确定以后阶段发生的费用计入开发支出。本公司委托外部研究开发支出，在目标确定及以前阶段发生的直接计入当期损益，在目标确定以后阶段发生的费用计入开发支出。开发阶段的支出符合资本化条件的，于研究开发项目达到预定用途时转入无形资产，不符合资本化条件的计入当期损益。

21、长期待摊费用

长期待摊费用的摊销方法为直线法，长期待摊费用的摊销期按受益期确定。

22、附回购条件的资产转让

不适用

23、预计负债

本公司涉及诉讼、债务担保、亏损合同、重组事项时，如该等事项很可能需要未来以交付资产或提供劳务，其金额能够可靠计量的，确认为预计负债。

（1）预计负债的确认标准

与或有事项相关的义务同时满足下列条件时，本公司确认为预计负债：

- ①该义务是本公司承担的现时义务；
- ②履行该义务很可能导致经济利益流出本公司；
- ③该义务的金额能够可靠地计量。

（2）预计负债的计量方法

本公司预计负债按履行相关现时义务所需的支出的最佳估计数进行初始计量。

本公司在确定最佳估计数时，综合考虑与或有事项有关的风险、不确定性和货币时间价值等因素。对于货币时间价值影响重大的，通过对相关未来现金流出进行折现后确定最佳估计数。

最佳估计数分别以下情况处理：

所需支出存在一个连续范围（或区间），且该范围内各种结果发生的可能性相同的，则最佳估计数按照该范围的中间值即上下限金额的平均数确定。

所需支出不存在一个连续范围（或区间），或虽然存在一个连续范围但该范围内各种结果发生的可能性不相同的，如或有事项涉及单个项目的，则最佳估计数按照最可能发生金额确定；如或有事项涉及多个项目的，则最佳估计数按各种可能结果及相关概率计算确定。

本公司清偿预计负债所需支出全部或部分预期由第三方补偿的，补偿金额在基本确定能够收到时，作为资产单独确认，确认的补偿金额不超过预计负债的账面价值。

24、股份支付及权益工具

（1）股份支付的种类

本公司为获取职工和其他方提供服务而授予权益工具，分为以权益结算的股份支付和以现金结算的股份支付，并以授予日的公允价值计量。

（2）权益工具公允价值的确定方法

- ①以权益结算的股份支付

授予后立即可行权的，在授予日按照权益工具的公允价值计入相关成本或费用，相应增加资本公积。

- ②以现金结算的股份支付

授予后立即可行权的以现金结算的股份支付，按照公司承担的以股份或其他权益工具为基础计算确定的负债的公允价值计量。

(3) 确认可行权权益工具最佳估计的依据

①以权益结算的股份支付 在等待期内的期（年）末，以对可行权权益工具数量的最佳估计为基础，按照权益工具授予日的公允价值，将当期取得的服务计入相关成本或费用和资本公积。后续信息表明可行权权益工具的数量与以前估计不同的，应当进行调整，并在可行权日调整至实际可行权的权益工具数量。在行权日，根据实际行权的权益工具数量，计算确定应转入实收资本或股本的金额，将其转入实收资本或股本。

②以现金结算的股份支付 在授予日以企业承担负债的公允价值计入相关成本或费用，相应增加负债。在等待期内的期（年）末，以对可行权情况的最佳估计为基础，按照公司承担负债的公允价值金额，将当期取得的服务计入成本或费用和相应的负债。后续信息表明企业当期承担债务的公允价值与以前估计不同的，应当进行调整，并在可行权日调整至实际可行权水平。在相关负债结算前的期（年）末以及结算日，对负债的公允价值重新计量，其变动计入当期损益。

(4) 实施、修改、终止股份支付计划的相关会计处理

不适用

25、回购本公司股份

不适用

26、收入

(1) 销售商品收入确认时间的具体判断标准

公司已将商品所有权上的主要风险和报酬转移给购买方；公司既没有保留与所有权相联系的继续管理权，也没有对已售出的商品实施有效控制；收入的金额能够可靠地计量；相关的经济利益很可能流入企业；相关的已发生或将发生的成本能够可靠地计量时，确认商品销售收入实现。本公司国内销售在客户收货并取得相关签认凭证后确认收入。本公司具有进出口经营权，对出口销售，均采用 FOB 结算方式，在货物报关后确认收入。

(2) 确认让渡资产使用权收入的依据

与交易相关的经济利益很可能流入企业，收入的金额能够可靠地计量时。分别下列情况确定让渡资产使用权收入金额：

- ①利息收入金额，按照他人使用本企业货币资金的时间和实际利率计算确定。
- ②使用费收入金额，按照有关合同或协议约定的收费时间和方法计算确定。

(3) 确认提供劳务收入的依据

不适用

(4) 按完工百分比法确认提供劳务的收入和建造合同收入时，确定合同完工进度的依据和方法

在资产负债表日提供劳务交易的结果能够可靠估计的，采用完工百分比法确认提供劳务收入。提供劳务交易的完工进度，依据已完工作的测量确定。

按照已收或应收的合同或协议价款确定提供劳务收入总额，但已收或应收的合同或协议价款不公允的除外。资产负债表日按照提供劳务收入总额乘以完工进度扣除以前会计期间累计已确认提供劳务收入后的金额，确认当期提供劳务收入；同时，按照提供劳务估计总成本乘以完工进度扣除以前会计期间累计已确认劳务成本后的金额，结转当期劳务成本。

在资产负债表日提供劳务交易结果不能够可靠估计的，分别下列情况处理：

①已经发生的劳务成本预计能够得到补偿的，按照已经发生的劳务成本金额确认提供劳务收入，并按相同金额结转劳务成本。

②已经发生的劳务成本预计不能够得到补偿的，将已经发生的劳务成本计入当期损益，不确认提供劳务收入。

27、政府补助

(1) 类型

政府补助，是本公司从政府无偿取得的货币性资产与非货币性资产，但不包括政府作为企业所有者投入的资本。根据相关政府文件规定的补助对象，将政府补助划分为与资产相关的政府补助和与收益相关的政府补助。与资产相关的政府补助，是指本公司取得的、用于购建或以其他方式形成长期资产的政府补助。与收益相关的政府补助，是指除与资产相关的政府补助之外的政府补助。

(2) 会计政策

政府补助为货币性资产的，按照收到或应收的金额计量。政府补助为非货币性资产的，按照公允价值计量；公允价值不能够可靠取得的，按照名义金额（人民币1元）计量。按照名义金额计量的政府补助，直接计入当期损益。

与资产相关的政府补助，确认为递延收益，按照所建造或购买的资产使用年限分期计入营业外收入；

与收益相关的政府补助，用于补偿企业以后期间的相关费用或损失的，确认为递延收益，在确认相关费用的期间计入当期营业外收入；用于补偿企业已发生的相关费用或损失的，取得时直接计入当期营业外收入。

已确认的政府补助需要返还时，存在相关递延收益余额的，冲减相关递延收益账面余额，超出部分计入当期损益；不存在相关递延收益的，直接计入当期损益。

28、递延所得税资产和递延所得税负债

(1) 确认递延所得税资产的依据

公司以很可能取得用来抵扣可抵扣暂时性差异的应纳税所得额为限，确认由可抵扣暂时性差异产生的递延所得税资产。

(2) 确认递延所得税负债的依据

公司将当期与以前期间应交未交的应纳税暂时性差异确认为递延所得税负债。但不包括商誉、非企业合并形成的交易且该交易发生时既不影响会计利润也不影响应纳税所得额所形成的暂时性差异。

29、经营租赁、融资租赁

(1) 经营租赁会计处理

①公司租入资产所支付的租赁费，在不扣除免租期的整个租赁期内，按直线法进行分摊，计入当期费用。公司支付的与租赁交易相关的初始直接费用，计入当期费用。

资产出租方承担了应由公司承担的与租赁相关的费用时，公司将该部分费用从租金总额中扣除，按扣除后的租金费用在租赁期内分摊，计入当期费用。

②公司出租资产所收取的租赁费，在不扣除免租期的整个租赁期内，按直线法进行分摊，确认为租赁收入。公司支付的与租赁交易相关的初始直接费用，计入当期费用；如金额较大的，则予以资本化，在整个租赁期间内按照与租赁收入确认相同的基础分期计入当期收益。

公司承担了应由承租方承担的与租赁相关的费用时，公司将该部分费用从租金收入总额中扣除，按扣除后的租金费用在租赁期内分配。

(2) 融资租赁会计处理

①融资租入资产：公司在承租开始日，将租赁资产公允价值与最低租赁付款额现值两者中较低者作为租入资产的入账价值，将最低租赁付款额作为长期应付款的入账价值，其差额作为未确认的融资费用。

公司采用实际利率法对未确认的融资费用，在资产租赁期间内摊销，计入财务费用。

②融资租出资产：公司在租赁开始日，将应收融资租赁款，未担保余值之和与其现值的差额确认为未实现融资收益，在将来收到租金的各期间内确认为租赁收入，公司发生的与出租交易相关的初始直接费用，计入应收融资租赁款的初始计量中，并减少租赁期内确认的收益金额。

(3) 售后租回的会计处理

不适用

30、持有待售资产

(1) 持有待售资产确认标准

不适用

(2) 持有待售资产的会计处理方法

不适用

31、资产证券化业务

不适用

32、套期会计

不适用

33、主要会计政策、会计估计的变更

本报告期主要会计政策、会计估计是否变更

是 否

本报告期主要会计政策未变更；无形资产中软件使用权使用寿命变更。

(1) 会计政策变更

本报告期主要会计政策是否变更

是 否

本报告期主要会计政策未变更。

(2) 会计估计变更

本报告期主要会计估计是否变更

是 否

为更加客观公正的反映公司财务状况和经营成果，使无形资产摊销年限与资产使用寿命更加接近。2013年6月20日，经公司第二届董事会第十六次会议决议批准，决定将无形资产中软件使用权使用寿命由5年调整为10年。

此项会计估计变更采用未来适用法处理，对2013年度财务报表的影响数为增加本期净利润299,862.96元，增加未分配利润299,862.96元。

详细说明

单位：元

会计估计变更的内容和原因	审批程序	受影响的报表项目名称	影响金额
无形资产中软件使用权使用寿命由5年调整为10年	经公司第二届董事会第十六次会议决议批准	净利润	299,862.96
无形资产中软件使用权使用寿命由5年调整为10年	经公司第二届董事会第十六次会议决议批准	未分配利润	299,862.96

34、前期会计差错更正

本报告期是否发现前期会计差错

是 否

本公司报告期内无前期会计差错更正。

(1) 追溯重述法

本报告期是否发现采用追溯重述法的前期会计差错

是 否

(2) 未来适用法

本报告期是否发现采用未来适用法的前期会计差错

是 否

35、其他主要会计政策、会计估计和财务报表编制方法

不适用

五、税项

1、公司主要税种和税率

税种	计税依据	税率
增值税		17%
城市维护建设税		流转税额的 7%
企业所得税		15%
教育费附加		流转税额的 3%
地方教育费附加		流转税的 2%

各分公司、分厂执行的所得税税率

公司名称	备注	2013年度	2012年度
本公司	高新技术企业（注1）	15%	15%
佛山市盛夫通信设备有限公司		25%	25%
深圳市专一通信科技有限公司		25%	25%
深圳市朗赛微波通信有限公司		25%	25%
湖南盛路人防科技有限责任公司		25%	25%

2、税收优惠及批文

注1：根据全国高新技术企业认定管理工作领导小组办公室国科火字（2012）033号《关于广东省2011年第二批复审高新技术企业备案申请的复函》，公司已通过高新技术企业复审，公司已取得由广东省科学技术厅、广东省财政厅、广东省国家税务局、广东省地方税务局联合下发的《高新技术企业证书》，证书编号：GF201144000774，发证时间：2011年10月13日，有效期：三年。

3、其他说明

六、企业合并及合并财务报表

1、子公司情况

(1) 通过设立或投资等方式取得的子公司

单位：元

子公司全称	子公司类型	注册地	业务性质	注册资本	经营范围	期末实际投资额	实质上构成对子公司净投资的其他项目余额	持股比例(%)	表决权比例(%)	是否合并报表	少数股东权益	少数股东权益中用于冲减少数股东损益的金额	从母公司所有者权益冲减子公司少数股东分担的本期亏损超过少数股东在该子公司年初所有者权益中所享有份额后的余额
佛山市盛夫通讯设备有限公司	有限责任公司	佛山市	制造业	45,000,000.00	研究、生产、加工、批发、零售；机械设 备配件、通	45,000,000.00		100%	100%	是			

					讯设备配件、五金配件。								
湖南盛路人防科技有限责任公司	有限责任公司	岳阳县	制造业	50,000,000.00	防护设备、通风设备的研究设计、开发、生产、销售、安装、维修及技术服务(国家法律、行政法规有专项规定的从其规定);通用机械产品及器材、建筑材料、通信器材、卫生洁具销售。	50,000,000.00	100%	100%	是				

通过设立或投资等方式取得的子公司的其他说明

注1: 佛山市盛夫通信设备有限公司前身为广州市盛夫机械设备有限公司, 成立于2004年12月6日, 注册资本50万元, 2009年2月23日变更为佛山市盛夫机械设备有限公司, 2010年10月20日变更为佛山市盛夫通信设备有限公司, 注册资本变更为3000万元, 2011年8月15日本公司对佛山市盛夫通信设备有限公增资1500万元, 盛夫通信注册资本变更为4500万元。

注2: 2012年12月24日, 本公司投资设立湖南盛路人防科技有限责任公司, 并持有其100%股份, 该公司注册资本为人民币5000万元。

(2) 同一控制下企业合并取得的子公司

单位: 元

子公司 全称	子公司 类型	注册地	业务性 质	注册资 本	经营范 围	期末实 际投资 额	实质上 构成对 子公司 净投资 的其他 项目余 额	持股比 例(%)	表决权 比例 (%)	是否合 并报表	少数股 东权益	少数股 东权益 中用于 冲减少 数股东 损益的 金额	从母公 司所有 者权益 冲减子 公司少 数股东 分担的 本期亏 损超过 少数股 东在该 子公司 年初所 所有者 权益中 所享有 份额后 的余额
-----------	-----------	-----	----------	----------	----------	-----------------	---	-------------	------------------	------------	------------	--	--

通过同一控制下企业合并取得的子公司的其他说明

(3) 非同一控制下企业合并取得的子公司

单位：元

子公司 全称	子公司 类型	注册地	业务性 质	注册资 本	经营范 围	期末实 际投资 额	实质上 构成对 子公司 净投资 的其他 项目余 额	持股比 例(%)	表决权 比例 (%)	是否合 并报表	少数股 东权益	少数股 东权益 中用于 冲减少 数股东 损益的 金额	从母公 司所有 者权益 冲减子 公司少 数股东 分担的 本期亏 损超过 少数股 东在该 子公司 年初所 所有者 权益中 所享有 份额后 的余额
深圳市 朗赛微 有限公司	有限公 司	深圳市	制造业	28,000, 000.00	微波、 点对点	19,147, 000.00		100%	100%	是			

波通信有限公司					通讯系统、射频微波部件、线性功放的研发、组装、生产、销售，其他国内商业、物资供销业。								
深圳市专一通信科技有限公司	有限公司	深圳市	制造业	6,666,667.00	通信测试软硬件产品、通信产品、电子产品、计算机软件的技术开发、销售；网络优化、测试、评估的咨询；通信工程维护；太阳能、风力设备的设计与安装；其他国内贸易；经营进	14,749,607.00	70%	70%	是	2,473,466.11			

					出口业务。								
--	--	--	--	--	-------	--	--	--	--	--	--	--	--

通过非同一控制下企业合并取得的子公司的其他说明

注1: 2011年4月10日, 本公司与深圳市朗赛微波通信有限公司全体股东钟海亮、刘平签订了股权收购协议: 由盛路通信以114.70万元收购钟海亮、刘平拥有的深圳朗赛的全部股权, 同时以1800万元对深圳朗赛增资。

注2: 2011年3月24日本公司与深圳市专一通信科技有限公司全体股东签订了增资框架协议: 由盛路通信对深圳市专一通信科技有限公司现金增资1,474.9607万元, 其中466.6667万元增加专一公司的注册资本, 1,008.294万元为专一公司资本公积金。增资完成后, 本公司持有专一公司70%股权。

2、特殊目的主体或通过受托经营或承租等方式形成控制权的经营实体

单位: 元

名称	与公司主要业务往来	在合并报表内确认的主要资产、负债期末余额
----	-----------	----------------------

特殊目的主体或通过受托经营或承租等方式形成控制权的经营实体的其他说明

3、合并范围发生变更的说明

合并报表范围发生变更说明

适用 不适用

4、报告期内新纳入合并范围的主体和报告期内不再纳入合并范围的主体

本期新纳入合并范围的子公司、特殊目的主体、通过受托经营或承租等方式形成控制权的经营实体

单位: 元

名称	期末净资产	本期净利润
----	-------	-------

本期不再纳入合并范围的子公司、特殊目的主体、通过受托经营或承租等方式形成控制权的经营实体

单位: 元

名称	处置日净资产	年初至处置日净利润
----	--------	-----------

新纳入合并范围的主体和不再纳入合并范围的主体的其他说明

5、报告期内发生的同一控制下企业合并

单位: 元

被合并方	属于同一控制下企业合并的判断依据	同一控制的实际控制人	合并本期期初至合并日的收入	合并本期至合并日的净利润	合并本期至合并日的经营活动现金流
------	------------------	------------	---------------	--------------	------------------

同一控制下企业合并的其他说明

6、报告期内发生的非同一控制下企业合并

单位: 元

被合并方	商誉金额	商誉计算方法
------	------	--------

非同一控制下企业合并的其他说明

是否存在通过多次交易分步实现企业合并且在本报告期取得控制权的情形

适用 不适用

7、报告期内出售丧失控制权的股权而减少子公司

子公司名称	出售日	损益确认方法
-------	-----	--------

出售丧失控制权的股权而减少的子公司的其他说明

是否存在通过多次交易分步处置对子公司投资且至本报告期丧失控制权的情形

适用 不适用

8、报告期内发生的反向购买

借壳方	判断构成反向购买的依据	合并成本的确定方法	合并中确认的商誉或计入当期的损益的计算方法
-----	-------------	-----------	-----------------------

反向购买的其他说明

9、本报告期发生的吸收合并

单位：元

吸收合并的类型	并入的主要资产		并入的主要负债	
	项目	金额	项目	金额
同一控制下吸收合并	项目	金额	项目	金额
非同一控制下吸收合并	项目	金额	项目	金额

吸收合并的其他说明

10、境外经营实体主要报表项目的折算汇率

七、合并财务报表主要项目注释

1、货币资金

单位：元

项目	期末数			期初数		
	外币金额	折算率	人民币金额	外币金额	折算率	人民币金额
现金：	--	--	328,059.79	--	--	325,682.12
人民币	--	--	287,726.50	--	--	299,416.98
USD	4,588.36	6.0969	27,974.77	912.85	6.2855	5,737.72
EUR	1,467.95	8.4189	12,358.52	2,467.95	8.3176	20,527.42

银行存款：	--	--	251,589,675.64	--	--	272,631,280.46
人民币	--	--	242,644,596.44	--	--	271,677,949.91
USD	1,467,141.05	6.0969	8,945,012.27	151,660.84	6.2855	953,264.43
EUR	7.95	8.4189	66.93	7.95	8.3176	66.12
其他货币资金：	--	--	15,973,983.30	--	--	10,566,787.53
人民币	--	--	15,973,983.30	--	--	10,566,787.53
合计	--	--	267,891,718.73	--	--	283,523,750.11

如有因抵押、质押或冻结等对使用有限制、存放在境外、有潜在回收风险的款项应单独说明

2、交易性金融资产

(1) 交易性金融资产

单位：元

项目	期末公允价值	期初公允价值
----	--------	--------

(2) 变现有限制的交易性金融资产

单位：元

项目	限售条件或变现方面的其他重大限制	期末金额
----	------------------	------

(3) 套期工具及对相关套期交易的说明

3、应收票据

(1) 应收票据的分类

单位：元

种类	期末数	期初数
银行承兑汇票	29,138,289.31	30,797,566.26
商业承兑汇票	10,068,757.94	18,099,909.74
合计	39,207,047.25	48,897,476.00

(2) 期末已质押的应收票据情况

单位：元

出票单位	出票日期	到期日	金额	备注
------	------	-----	----	----

(3) 因出票人无力履约而将票据转为应收账款的票据，以及期末公司已经背书给他方但尚未到期的票据情况

因出票人无力履约而将票据转为应收账款的票据

单位：元

出票单位	出票日期	到期日	金额	备注
------	------	-----	----	----

说明

公司已经背书给其他方但尚未到期的票据

单位：元

出票单位	出票日期	到期日	金额	备注
第一名	2013年12月23日	2014年06月23日	4,958,296.21	
第二名	2013年12月23日	2014年06月23日	2,900,000.00	
第三名	2013年09月30日	2014年01月27日	2,000,000.00	
第四名	2013年09月27日	2014年01月27日	1,000,000.00	
第四名	2013年11月18日	2014年02月18日	1,000,000.00	
第四名	2013年11月26日	2014年05月09日	1,000,000.00	
第五名	2013年07月24日	2014年01月20日	843,670.00	
合计	--	--	13,701,966.21	--

说明

已贴现或质押的商业承兑票据的说明

4、应收股利

单位：元

项目	期初数	本期增加	本期减少	期末数	未收回的原因	相关款项是否发生减值
其中：	--	--	--	--	--	--
其中：	--	--	--	--	--	--

说明

5、应收利息

(1) 应收利息

单位：元

项目	期初数	本期增加	本期减少	期末数
银行利息	6,058,247.07	3,196,674.32	227,100.50	9,027,820.89
合计	6,058,247.07	3,196,674.32	227,100.50	9,027,820.89

(2) 逾期利息

单位：元

贷款单位	逾期时间（天）	逾期利息金额
------	---------	--------

(3) 应收利息的说明

6、应收账款

(1) 应收账款按种类披露

单位：元

种类	期末数				期初数			
	账面余额		坏账准备		账面余额		坏账准备	
	金额	比例(%)	金额	比例(%)	金额	比例(%)	金额	比例(%)
按组合计提坏账准备的应收账款								
按账龄分析法计提坏账准备的应收账款	245,688,045.21	100%	17,304,670.95	7.04%	239,693,029.56	100%	14,408,534.27	6.01%
组合小计	245,688,045.21	100%	17,304,670.95	7.04%	239,693,029.56	100%	14,408,534.27	6.01%
合计	245,688,045.21	--	17,304,670.95	--	239,693,029.56	--	14,408,534.27	--

应收账款种类的说明

期末单项金额重大并单项计提坏账准备的应收账款

□ 适用 √ 不适用

组合中，按账龄分析法计提坏账准备的应收账款

√ 适用 □ 不适用

单位：元

账龄	期末数			期初数		
	账面余额		坏账准备	账面余额		坏账准备
	金额	比例(%)		金额	比例(%)	
1 年以内						
其中：	--	--	--	--	--	--
半年以内	142,433,815.22	57.97%	1,424,338.15	146,833,633.13	61.26%	1,468,336.32
半年以上至一年以内	56,861,068.87	23.14%	2,843,053.45	57,777,112.02	24.1%	2,888,855.61
1 年以内小计	199,294,884.09	81.11%	4,267,391.60	204,610,745.15	85.36%	4,357,191.93
1 至 2 年	37,670,263.33	15.33%	7,534,052.66	28,835,129.30	12.03%	5,767,025.86

2至3年	5,366,118.50	2.19%	2,146,447.40	3,271,397.72	1.37%	1,308,559.09
3年以上	3,356,779.29	1.37%	3,356,779.29	2,975,757.39	1.24%	2,975,757.39
合计	245,688,045.21	--	17,304,670.95	239,693,029.56	--	14,408,534.27

组合中，采用余额百分比法计提坏账准备的应收账款

适用 不适用

组合中，采用其他方法计提坏账准备的应收账款

适用 不适用

期末单项金额虽不重大但单项计提坏账准备的应收账款

适用 不适用

(2) 本报告期转回或收回的应收账款情况

单位：元

应收账款内容	转回或收回原因	确定原坏账准备的依据	转回或收回前累计已计提坏账准备金额	转回或收回金额
--------	---------	------------	-------------------	---------

期末单项金额重大或虽不重大但单独进行减值测试的应收账款坏账准备计提

单位：元

应收账款内容	账面余额	坏账金额	计提比例（%）	理由
--------	------	------	---------	----

单项金额不重大但按信用风险特征组合后该组合的风险较大的应收账款的说明

(3) 本报告期实际核销的应收账款情况

单位：元

单位名称	应收账款性质	核销时间	核销金额	核销原因	是否因关联交易产生
------	--------	------	------	------	-----------

应收账款核销说明

(4) 本报告期应收账款中持有公司 5%（含 5%）以上表决权股份的股东单位情况

单位：元

单位名称	期末数		期初数	
	账面余额	计提坏账金额	账面余额	计提坏账金额

(5) 应收账款中金额前五名单位情况

单位：元

单位名称	与本公司关系	金额	年限	占应收账款总额的比例（%）
第一名	非关联方	39,809,984.30	1年以内：26,217,550.06元；1至2年：	16.2%

			13,592,434.24 元	
第二名	非关联方	29,084,935.71	1 年以内	11.84%
第三名	非关联方	17,079,937.55	1 年以内	6.95%
第四名	非关联方	15,777,318.48	1 年以内	6.42%
第五名	非关联方	15,113,134.40	1 年以内: 12,863,360.40 元; 1 至 2 年: 2,249,774.00 元	6.15%
合计	--	116,865,310.44	--	47.56%

(6) 应收关联方账款情况

单位: 元

单位名称	与本公司关系	金额	占应收账款总额的比例(%)
------	--------	----	---------------

(7) 终止确认的应收款项情况

单位: 元

项目	终止确认金额	与终止确认相关的利得或损失
----	--------	---------------

(8) 以应收款项为标的进行证券化的, 列示继续涉入形成的资产、负债的金额

单位: 元

项目	期末数
资产:	
负债:	

7、其他应收款

(1) 其他应收款按种类披露

单位: 元

种类	期末数				期初数			
	账面余额		坏账准备		账面余额		坏账准备	
	金额	比例(%)	金额	比例(%)	金额	比例(%)	金额	比例(%)
按组合计提坏账准备的其他应收款								
组合 1: 按账龄分析法计提坏账准备的应收账款	1,780,034.60	70.88%	205,151.26	11.53%	2,562,245.26	93.49%	329,838.96	12.87%
组合 2: 员工借款	731,336.35	29.12%			178,343.02	6.51%		

组合小计	2,511,370.95	100%	205,151.26	8.17%	2,740,588.28	100%	329,838.96	12.04%
合计	2,511,370.95	--	205,151.26	--	2,740,588.28	--	329,838.96	--

其他应收款种类的说明

期末单项金额重大并单项计提坏账准备的其他应收款

适用 不适用

组合中，采用账龄分析法计提坏账准备的其他应收款

适用 不适用

单位：元

账龄	期末数			期初数		
	账面余额		坏账准备	账面余额		坏账准备
	金额	比例 (%)		金额	比例 (%)	
1 年以内						
其中：						
半年以内	1,064,098.77	42.37%	10,640.98	624,417.33	22.78%	6,244.17
半年以上至一年以内	283,560.48	11.29%	14,178.03	1,030,000.00	37.58%	51,500.00
1 年以内小计	1,347,659.25	53.66%	24,819.01	1,654,417.33	60.36%	57,744.17
1 至 2 年	64,417.42	2.57%	12,883.48	755,181.93	27.56%	151,036.39
2 至 3 年	334,181.93	13.31%	133,672.77	52,646.00	1.92%	21,058.40
3 年以上	33,776.00	1.34%	33,776.00	100,000.00	3.65%	100,000.00
合计	1,780,034.60	--	205,151.26	2,562,245.26	--	329,838.96

组合中，采用余额百分比法计提坏账准备的其他应收款

适用 不适用

组合中，采用其他方法计提坏账准备的其他应收款

适用 不适用

单位：元

组合名称	账面余额	坏账准备
员工借款	731,336.35	0.00
合计	731,336.35	0.00

期末单项金额虽不重大但单项计提坏账准备的其他应收款

适用 不适用

(2) 本报告期转回或收回的其他应收款情况

单位：元

其他应收款内容	转回或收回原因	确定原坏账准备的依据	转回或收回前累计已计提坏账准备金额	转回或收回金额

期末单项金额重大或虽不重大但单独进行减值测试的其他应收账款坏账准备计提

单位：元

应收账款内容	账面余额	坏账金额	计提比例（%）	理由
--------	------	------	---------	----

单项金额不重大但按信用风险特征组合后该组合的风险较大的其他应收款的说明

（3）本报告期实际核销的其他应收款情况

单位：元

单位名称	其他应收款性质	核销时间	核销金额	核销原因	是否因关联交易产生
------	---------	------	------	------	-----------

其他应收款核销说明

（4）本报告期其他应收款中持有公司 5%（含 5%）以上表决权股份的股东单位情况

单位：元

单位名称	期末数		期初数	
	账面余额	计提坏账金额	账面余额	计提坏账金额

（5）金额较大的其他应收款的性质或内容

单位：元

单位名称	金额	款项的性质或内容	占其他应收款总额的比例(%)
------	----	----------	----------------

说明

（6）其他应收款金额前五名单位情况

单位：元

单位名称	与本公司关系	金额	年限	占其他应收款总额的比例(%)
第一名	非关联方	439,349.79	6 个月以内	17.49%
第二名	非关联方	334,181.93	2 至 3 年	13.31%
第三名	非关联方	325,464.48	6 个月以内	12.96%
第四名	非关联方	170,000.00	6 个月以内、6 至 12 个月及 1 至 2 年	6.77%
第五名	非关联方	155,000.00	6 个月以内	6.17%
合计	--	1,423,996.20	--	56.7%

（7）其他应收关联方账款情况

单位：元

单位名称	与本公司关系	金额	占其他应收款总额的比例(%)
------	--------	----	----------------

(8) 终止确认的其他应收款项情况

单位：元

项目	终止确认金额	与终止确认相关的利得或损失
----	--------	---------------

(9) 以其他应收款为标的进行证券化的，列示继续涉入形成的资产、负债的金额

单位：元

项目	期末数
资产：	
负债：	

(10) 报告期末按应收金额确认的政府补助

单位：元

单位名称	政府补助项目名称	期末余额	期末账龄	预计收取时间	预计收取金额	预计收取依据	未能在预计时点收到预计金额的原因(如有)

8、预付款项

(1) 预付款项按账龄列示

单位：元

账龄	期末数		期初数	
	金额	比例(%)	金额	比例(%)
1年以内	757,418.27	86.05%	672,904.46	34.74%
1至2年	24,200.00	2.75%	1,041,732.50	53.78%
2至3年	98,555.61	11.2%	222,472.85	11.48%
合计	880,173.88	--	1,937,109.81	--

预付款项账龄的说明

账龄超过1年的重要预付款项为尚未结算的货款。

(2) 预付款项金额前五名单位情况

单位：元

单位名称	与本公司关系	金额	时间	未结算原因
第一名	材料款	128,150.00	1年以内	

第二名	材料款	100,689.30	1 年以内	
第三名	材料款	92,505.61	2 至 3 年	
第四名	材料款	75,429.00	1 年以内	
第五名	材料款	57,864.65	1 年以内	
合计	--	454,638.56	--	--

预付款项主要单位的说明

(3) 本报告期预付款项中持有本公司 5%（含 5%）以上表决权股份的股东单位情况

单位：元

单位名称	期末数		期初数	
	账面余额	计提坏账金额	账面余额	计提坏账金额

(4) 预付款项的说明

9、存货

(1) 存货分类

单位：元

项目	期末数			期初数		
	账面余额	跌价准备	账面价值	账面余额	跌价准备	账面价值
原材料	10,200,592.29	670,563.15	9,530,029.14	12,012,315.24	593,193.51	11,419,121.73
在产品	13,655,591.08		13,655,591.08	12,176,935.46		12,176,935.46
库存商品	25,716,172.05	830,099.52	24,886,072.53	33,895,388.33	778,139.64	33,117,248.69
周转材料	1,415,501.45		1,415,501.45	854,776.34		854,776.34
发出商品	16,773,674.91		16,773,674.91	7,075,711.18		7,075,711.18
自制半成品	140,182.44		140,182.44	577,919.38		577,919.38
劳务成本	28,995.77		28,995.77			
合计	67,930,709.99	1,500,662.67	66,430,047.32	66,593,045.93	1,371,333.15	65,221,712.78

(2) 存货跌价准备

单位：元

存货种类	期初账面余额	本期计提额	本期减少		期末账面余额
			转回	转销	
原材料	593,193.51	490,280.53		412,910.89	670,563.15
库存商品	778,139.64	770,342.00		718,382.12	830,099.52

合 计	1,371,333.15	1,260,622.53		1,131,293.01	1,500,662.67
-----	--------------	--------------	--	--------------	--------------

(3) 存货跌价准备情况

项目	计提存货跌价准备的依据	本期转回存货跌价准备的原因	本期转回金额占该项存货期末余额的比例（%）
----	-------------	---------------	-----------------------

存货的说明

10、其他流动资产

单位：元

项目	期末数	期初数
预缴的企业所得税	0.00	
待抵扣增值税	703,177.95	
理财产品	4,000,000.00	
合计	4,703,177.95	

其他流动资产说明

11、可供出售金融资产

(1) 可供出售金融资产情况

单位：元

项目	期末公允价值	期初公允价值
----	--------	--------

本期将持有至到期投资重分类为可供出售金融资产的，本期重分类的金额元，该金额占重分类前持有至到期投资总额的比例。

可供出售金融资产的说明

(2) 可供出售金融资产中的长期债权投资

单位：元

债券项目	债券种类	面值	初始投资成本	到期日	期初余额	本期利息	累计应收或已收利息	期末余额
------	------	----	--------	-----	------	------	-----------	------

可供出售金融资产的长期债权投资的说明

(3) 可供出售金融资产的减值情况

单位：元

可供出售金融资产分类	可供出售权益工具	可供出售债务工具	其他	合计
------------	----------	----------	----	----

(4) 报告期内可供出售金融资产减值的变动情况

单位：元

可供出售金融资产分类	可供出售权益工具	可供出售债务工具	其他	合计
------------	----------	----------	----	----

(5) 可供出售权益工具期末公允价值大幅下跌或持续下跌相关说明

单位：元

可供出售权益工具（分项）	成本	公允价值	公允价值相对于成本的下跌幅度（%）	持续下跌时间	已计提减值金额	未根据成本与期末公允价值的差额计提减值的理由说明
--------------	----	------	-------------------	--------	---------	--------------------------

12、持有至到期投资

(1) 持有至到期投资情况

单位：元

项目	期末账面余额	期初账面余额
----	--------	--------

持有至到期投资的说明

(2) 本报告期内出售但尚未到期的持有至到期投资情况

单位：元

项目	金额	占该项投资出售前金额的比例（%）
----	----	------------------

本报告期内出售但尚未到期的持有至到期投资情况说明

13、长期应收款

单位：元

种类	期末数	期初数
----	-----	-----

14、对合营企业投资和联营企业投资

单位：元

被投资单位名称	本企业持股比例(%)	本企业在被投资单位表决权比例(%)	期末资产总额	期末负债总额	期末净资产总额	本期营业收入总额	本期净利润
一、合营企业							
二、联营企业							
深圳市诚隆投	33.71%	33.71%	91,853,625.30	148,539.47	91,705,085.83		1,821,762.11

资股份有限公 司							
-------------	--	--	--	--	--	--	--

合营企业、联营企业的重要会计政策、会计估计与公司的会计政策、会计估计存在重大差异的说明

15、长期股权投资

(1) 长期股权投资明细情况

单位：元

被投资单 位	核算方法	投资成本	期初余额	增减变动	期末余额	在被投资 单位持股 比例(%)	在被投资 单位表决 权比例 (%)	在被投资 单位持股 比例与表 决权比例 不一致的 说明	减值准备	本期计提 减值准备	本期现金 红利
深圳市诚 隆投资股 份有限公 司	权益法	30,000,00 0.00	30,277,58 2.79	614,077.1 2	30,891,65 9.91						
合计	--	30,000,00 0.00	30,277,58 2.79	614,077.1 2	30,891,65 9.91	--	--	--			

(2) 向投资企业转移资金的能力受到限制的有关情况

单位：元

向投资企业转移资金能力受到限制的长 期股权投资项目	受限制的原因	当期累计未确认的投资损失金额

长期股权投资的说明

16、投资性房地产

(1) 按成本计量的投资性房地产

单位：元

项目	期初账面余额	本期增加	本期减少	期末账面余额

单位：元

	本期
--	----

(2) 按公允价值计量的投资性房地产

单位：元

项目	期初公允价值	本期增加			本期减少		期末公允价值
		购置	自用房地产或存货转入	公允价值变动损益	处置	转为自用房地产	

说明报告期内改变计量模式的投资性房地产和未办妥产权证书的投资性房地产有关情况,说明未办妥产权证书的原因和预计办结时间

17、固定资产

(1) 固定资产情况

单位：元

项目	期初账面余额	本期增加		本期减少	期末账面余额
一、账面原值合计：	208,602,078.37	33,815,539.87		4,134,006.22	238,283,612.02
其中：房屋及建筑物	96,919,573.10	20,498,592.04			117,418,165.14
机器设备	27,306,848.38	4,815,955.71		506,587.00	31,616,217.09
运输工具	10,405,023.58	2,506,385.24		1,841,740.00	11,069,668.82
电子设备	7,396,823.18	420,536.07		77,988.36	7,739,370.89
专用设备	55,395,531.23	801,505.67		486,324.36	55,710,712.54
其他设备	11,178,278.90	4,772,565.14		1,221,366.50	14,729,477.54
--	期初账面余额	本期新增	本期计提	本期减少	本期期末余额
二、累计折旧合计：	88,043,081.95	16,623,496.87		2,880,896.85	101,785,681.97
其中：房屋及建筑物	22,468,185.37	4,666,249.75			27,134,435.12
机器设备	9,680,674.53	2,780,354.14		333,717.13	12,127,311.54
运输工具	6,188,626.18	1,497,579.18		1,749,653.00	5,936,552.36
电子设备	5,993,146.38	570,334.12		73,977.73	6,489,502.77
专用设备	34,927,006.74	4,809,706.09		160,295.43	39,576,417.40
其他设备	8,785,442.75	2,299,273.59		563,253.56	10,521,462.78
--	期初账面余额	--			本期期末余额
三、固定资产账面净值合计	120,558,996.42	--			136,497,930.05
其中：房屋及建筑物	74,451,387.73	--			90,283,730.02
机器设备	17,626,173.85	--			19,488,905.55
运输工具	4,216,397.40	--			5,133,116.46
电子设备	1,403,676.80	--			1,249,868.12
专用设备	20,468,524.49	--			16,134,295.14
其他设备	2,392,836.15	--			4,208,014.76
电子设备		--			

专用设备		--	
其他设备		--	
五、固定资产账面价值合计	120,558,996.42	--	136,497,930.05
其中：房屋及建筑物	74,451,387.73	--	90,283,730.02
机器设备	17,626,173.85	--	19,488,905.55
运输工具	4,216,397.40	--	5,133,116.46
电子设备	1,403,676.80	--	1,249,868.12
专用设备	20,468,524.49	--	16,134,295.14
其他设备	2,392,836.15	--	4,208,014.76

本期折旧额 16,623,496.87 元；本期由在建工程转入固定资产原价为 1,316,834.62 元。

(2) 暂时闲置的固定资产情况

单位：元

项目	账面原值	累计折旧	减值准备	账面净值	备注
----	------	------	------	------	----

(3) 通过融资租赁租入的固定资产

单位：元

项目	账面原值	累计折旧	账面净值
----	------	------	------

(4) 通过经营租赁租出的固定资产

单位：元

种类	期末账面价值
----	--------

(5) 期末持有待售的固定资产情况

单位：元

项目	账面价值	公允价值	预计处置费用	预计处置时间
----	------	------	--------	--------

(6) 未办妥产权证书的固定资产情况

项目	未办妥产权证书原因	预计办结产权证书时间
房屋及建筑物	土地使用权取得方式的历史原因之前未能取得产权证,正在通过其他渠道办理。	预计 2014 年可以办理完毕。

固定资产说明

18、在建工程

(1) 在建工程情况

单位：元

项目	期末数			期初数		
	账面余额	减值准备	账面价值	账面余额	减值准备	账面价值
条码管控系统				359,569.65		359,569.65
SMT 车间净化工程				482,905.99		482,905.99
海天注塑机				397,435.90		397,435.90
ICT 在线测试				76,923.08		76,923.08
大口径天线前处理线和喷粉线	742,091.69		742,091.69			
微波实验车间	297,083.41		297,083.41			
大门改造工程	7,700.00		7,700.00			
合计	1,046,875.10		1,046,875.10	1,316,834.62		1,316,834.62

(2) 重大在建工程项目变动情况

单位：元

项目名称	预算数	期初数	本期增加	转入固定资产	其他减少	工程投入占预算比例 (%)	工程进度	利息资本化累计金额	其中：本期利息资本化金额	本期利息资本化率 (%)	资金来源	期末数
条码管控系统		359,569.65		359,569.65							自筹	
SMT 车间净化工程		482,905.99		482,905.99							自筹	
海天注塑机		397,435.90		397,435.90							自筹	
ICT 在线测试		76,923.08		76,923.08							自筹	
大口径天线前处理线和喷粉线			742,091.69								自筹	742,091.69
微波实			297,083.41								自筹	297,083.41

验车间			41									41
大门改造工程			7,700.00							自筹		7,700.00
合计		1,316,834.62	1,046,875.10	1,316,834.62		--	--			--	--	1,046,875.10

在建工程项目变动情况的说明

(3) 在建工程减值准备

单位：元

项目	期初数	本期增加	本期减少	期末数	计提原因
----	-----	------	------	-----	------

(4) 重大在建工程的工程进度情况

项目	工程进度	备注
----	------	----

(5) 在建工程的说明

19、工程物资

单位：元

项目	期初数	本期增加	本期减少	期末数
----	-----	------	------	-----

工程物资的说明

20、固定资产清理

单位：元

项目	期初账面价值	期末账面价值	转入清理的原因
----	--------	--------	---------

说明转入固定资产清理起始时间已超过 1 年的固定资产清理进展情况

21、生产性生物资产

(1) 以成本计量

单位：元

项目	期初账面余额	本期增加	本期减少	期末账面余额
一、种植业				
二、畜牧养殖业				
三、林业				
四、水产业				

(2) 以公允价值计量

单位：元

项目	期初账面价值	本期增加	本期减少	期末账面价值
一、种植业				
二、畜牧养殖业				
三、林业				
四、水产业				

生产性生物资产的说明

22、油气资产

单位：元

项目	期初账面余额	本期增加	本期减少	期末账面余额

油气资产的说明

23、无形资产**(1) 无形资产情况**

单位：元

项目	期初账面余额	本期增加	本期减少	期末账面余额
一、账面原值合计	32,227,818.35	14,836,153.54		47,063,971.89
1.土地使用权	13,033,875.03	11,561,350.00		24,595,225.03
2.专利技术	10,821,132.47	2,475,783.08		13,296,915.55
3.软件使用权	8,372,810.85	799,020.46		9,171,831.31
二、累计摊销合计	7,861,206.65	2,290,133.89		10,151,340.54
1.土地使用权	1,744,056.01	358,457.90		2,102,513.91
2.专利技术	1,520,196.54	1,247,141.48		2,767,338.02
3.软件使用权	4,596,954.10	684,534.51		5,281,488.61
三、无形资产账面净值合计	24,366,611.70	12,546,019.65		36,912,631.35
1.土地使用权	11,289,819.02	11,202,892.10		22,492,711.12
2.专利技术	9,300,935.93	1,228,641.60		10,529,577.53
3.软件使用权	3,775,856.75	114,485.95		3,890,342.70
1.土地使用权				
2.专利技术				
3.软件使用权				

无形资产账面价值合计	24,366,611.70	12,546,019.65		36,912,631.35
1.土地使用权	11,289,819.02	11,202,892.10		22,492,711.12
2.专利技术	9,300,935.93	1,228,641.60		10,529,577.53
3.软件使用权	3,775,856.75	114,485.95		3,890,342.70

本期摊销额 2,290,133.89 元。

(2) 公司开发项目支出

单位：元

项目	期初数	本期增加	本期减少		期末数
			计入当期损益	确认为无形资产	
研究支出					
开发支出	2,013,172.58	13,063,214.59	10,199,977.02	2,475,783.08	2,400,627.07
合计	2,013,172.58	13,063,214.59	10,199,977.02	2,475,783.08	2,400,627.07

本期开发支出占本期研究开发项目支出总额的比例 21.92%。

通过公司内部研发形成的无形资产占无形资产期末账面价值的比例 28.47%。

公司开发项目的说明，包括本期发生的单项价值在 100 万元以上且以评估值为入账依据的，应披露评估机构名称、评估方法

24、商誉

单位：元

被投资单位名称或形成商誉的事项	期初余额	本期增加	本期减少	期末余额	期末减值准备
深圳市专一通信科技有限公司	4,487,406.98			4,487,406.98	2,286,244.66
深圳市朗赛微波通信有限公司	1,248,265.03			1,248,265.03	1,248,265.03
合计	5,735,672.01			5,735,672.01	3,534,509.69

说明商誉的减值测试方法和减值准备计提方法

(1) 深圳市专一通信科技有限公司

本公司2011年3月使用超募资金1475万元对深圳专一通信科技有限公司（以下简称“专一通信”）进行增资扩股并持有其70%股权，专一通信原股东崔裕昆等8人与公司签订协议，承诺2011年度、2012年度专一通信实现的净利润总计应达到或超过1000万元，若未能达到承诺利润或出现亏损，专一通信原股东将在会计事务所出具审计报告后的第30日内，共同以现金方式补足差额利润并弥补全部亏损。经审定专一通信2011年度与2012年度分别亏损331.08万元、310.46万元，公司已对原股东崔裕昆等8人所持专一通信股份办理了质押手续，并进一步洽谈股权处置事宜。

2012年度本公司对该商誉计提了1,159,807.00元商誉减值准备。

本期末，本公司经减值测试后，计提了1,126,437.66元商誉减值准备。

(2) 深圳市朗赛微波通信有限公司

本公司2011年4月收购深圳市朗赛微波通信有限公司（以下简称“深圳朗赛”）全部股权。合并成本超出深圳朗赛合并日按持股比例计算的可辨认净资产公允价值之间的差额1,248,265.03元确认为商誉。

经测试，2011年度本公司对该商誉全额计提了减值准备。

25、长期待摊费用

单位：元

项目	期初数	本期增加额	本期摊销额	其他减少额	期末数	其他减少的原因
环境实验室装修	105,432.11		28,754.24		76,677.87	
办公室装修费	23,606.00		6,974.50		16,631.50	
接待及展厅装修工程	384,173.09		88,655.33		295,517.76	
办公楼绿化工程		656,079.20	71,141.12		584,938.08	
微波旧喷粉线改造工程		146,634.74	9,647.02		136,987.72	
办公楼绿化工程2		92,303.00	3,845.96		88,457.04	
机加车间改造工程		99,831.00	2,773.08		97,057.92	
合计	513,211.20	994,847.94	211,791.25		1,296,267.89	--

长期待摊费用的说明

26、递延所得税资产和递延所得税负债

(1) 递延所得税资产和递延所得税负债不以抵销后的净额列示

已确认的递延所得税资产和递延所得税负债

单位：元

项目	期末数	期初数
递延所得税资产：		
坏账准备	2,736,471.75	2,208,021.18
存货跌价准备	225,099.40	205,699.97
无形资产		215.37
未支付工资	979,069.74	839,893.24
合并范围内未实现销售的无形资产	577,673.64	593,646.18
合并范围内未实现销售的存货	50,580.04	39,260.97
小计	4,568,894.57	3,886,736.91
递延所得税负债：		

未确认递延所得税资产明细

单位：元

项目	期末数	期初数

可抵扣暂时性差异	1,594,699.57	1,299,489.50
可抵扣亏损	19,525,828.35	14,506,284.58
合计	21,120,527.92	15,805,774.08

未确认递延所得税资产的可抵扣亏损将于以下年度到期

单位：元

年份	期末数	期初数	备注
2013 年		697,804.33	
2014 年			
2015 年	593,221.05	593,221.05	
2016 年	7,900,474.75	7,900,474.75	
2017 年	5,314,784.45	5,314,784.45	
2018 年	5,717,348.10		
合计	19,525,828.35	14,506,284.58	--

应纳税差异和可抵扣差异项目明细

单位：元

项目	暂时性差异金额	
	期末	期初
应纳税差异项目		
可抵扣差异项目		

(2) 递延所得税资产和递延所得税负债以抵销后的净额列示

互抵后的递延所得税资产及负债的组成项目

单位：元

项目	报告期末互抵后的递延所得税资产或负债	报告期末互抵后的可抵扣或应纳税暂时性差异	报告期初互抵后的递延所得税资产或负债	报告期初互抵后的可抵扣或应纳税暂时性差异
递延所得税资产	4,568,894.57		3,886,736.91	

递延所得税资产和递延所得税负债互抵明细

单位：元

项目	本期互抵金额

递延所得税资产和递延所得税负债的说明

27、资产减值准备明细

单位：元

项目	期初账面余额	本期增加	本期减少	期末账面余额

			转回	转销	
一、坏账准备	14,738,373.23	2,771,448.98			17,509,822.21
二、存货跌价准备	1,371,333.15	1,260,622.53		1,131,293.01	1,500,662.67
十三、商誉减值准备	2,408,072.03	1,126,437.66			3,534,509.69
合计	18,517,778.41	5,158,509.17		1,131,293.01	22,544,994.57

资产减值明细情况的说明

28、其他非流动资产

单位：元

项目	期末数	期初数
预付土地款		2,000,000.00
预付设备款	2,132,163.93	
合计	2,132,163.93	2,000,000.00

其他非流动资产的说明

29、短期借款

(1) 短期借款分类

单位：元

项目	期末数	期初数
信用借款		20,000,000.00
合计		20,000,000.00

短期借款分类的说明

(2) 已逾期未偿还的短期借款情况

单位：元

贷款单位	贷款金额	贷款利率	贷款资金用途	未按期偿还原因	预计还款期

资产负债表日后已偿还金额元。

短期借款的说明，包括已到期短期借款获展期的，说明展期条件、新的到期日

30、交易性金融负债

单位：元

项目	期末公允价值	期初公允价值

交易性金融负债的说明

31、应付票据

单位：元

种类	期末数	期初数
商业承兑汇票	38,207,318.49	25,225,143.95
合计	38,207,318.49	25,225,143.95

下一会计期间将到期的金额 38,207,318.49 元。

应付票据的说明

32、应付账款

(1) 应付账款情况

单位：元

项目	期末数	期初数
一年以内	118,170,424.23	99,196,263.70
一年以上至二年以内	1,804,369.10	3,164,986.14
二年以上至三年以内	244,091.62	40,515.00
三年以上	52,115.00	11,600.00
合计	120,270,999.95	102,413,364.84

(2) 本报告期应付账款中应付持有公司 5%（含 5%）以上表决权股份的股东单位款项

单位：元

单位名称	期末数	期初数

(3) 账龄超过一年的大额应付账款情况的说明

单位名称	金额	未结转原因	备注（报表日后已还款的注明）
第一名	4,088,448.93	赊购货款	报表日后已还款2,208,512.00元
第二名	5,920,010.20	赊购货款	报表日后已还款1,564,954.05元
第三名	3,647,049.95	赊购货款	报表日后已还款2,629,814.00元
第四名	3,462,674.65	赊购货款	报表日后已还款2,500,000.00元
第五名	3,050,776.96	赊购货款	报表日后已还款 550,000.00元
合计	20,168,960.69		

33、预收账款

(1) 预收账款情况

单位：元

项目	期末数	期初数
一年以内	941,129.05	2,233,182.71
一年以上二年内		93,578.53
二年以上至三年内		
三年以上		
合计	941,129.05	2,326,761.24

(2) 本报告期预收账款中预收持有公司 5%（含 5%）以上表决权股份的股东单位款项

单位：元

单位名称	期末数	期初数

(3) 账龄超过一年的大额预收账款情况的说明

34、应付职工薪酬

单位：元

项目	期初账面余额	本期增加	本期减少	期末账面余额
一、工资、奖金、津贴和补贴	4,990,930.89	44,691,477.55	43,935,924.55	5,746,483.89
二、职工福利费		1,907,846.69	1,907,846.69	
三、社会保险费		3,876,259.79	3,876,259.79	
1. 医疗保险费		1,368,835.10	1,368,835.10	
2. 基本养老保险费		2,024,088.25	2,024,088.25	
3. 失业保险费		106,998.24	106,998.24	
4. 工伤保险费		192,909.49	192,909.49	
5. 生育保险费		183,428.71	183,428.71	
6. 年金缴费				
四、住房公积金		33,625.98	33,625.98	
六、其他		611,772.14	546,602.05	65,170.09
1. 工会经费和职工教育经费		611,772.14	546,602.05	65,170.09
合计	4,990,930.89	51,120,982.15	50,300,259.06	5,811,653.98

应付职工薪酬中属于拖欠性质的金额 0.00 元。

工会经费和职工教育经费金额元，非货币性福利金额元，因解除劳动关系给予补偿元。

应付职工薪酬预计发放时间、金额等安排

35、应交税费

单位：元

项目	期末数	期初数
增值税	1,097,634.88	1,002,439.20
企业所得税	989,927.11	1,049,716.99
个人所得税	85,153.75	143,979.14
城市维护建设税	101,461.83	92,768.15
教育费附加	72,472.74	66,262.95
房产税	919,774.87	744,548.10
土地使用税	276,388.74	229,739.35
堤围费	22,875.78	21,021.65
印花税	15,958.40	13,817.64
合计	3,581,648.10	3,364,293.17

应交税费说明，所在地税务机关同意各分公司、分厂之间应纳税所得额相互调剂的，应说明税款计算过程

36、应付利息

单位：元

项目	期末数	期初数
短期借款应付利息		36,333.33
合计		36,333.33

应付利息说明

37、应付股利

单位：元

单位名称	期末数	期初数	超过一年未支付原因

应付股利的说明

38、其他应付款

(1) 其他应付款情况

单位：元

项目	期末数	期初数
一年以内	9,349,417.81	1,112,061.55
一年以上至二年以内	271,120.36	71,473.22
二年以上至三年以内	61,213.96	
三年以上		
合计	9,681,752.13	1,183,534.77

(2) 本报告期其他应付款中应付持有公司 5%（含 5%）以上表决权股份的股东单位款项

单位：元

单位名称	期末数	期初数

(3) 账龄超过一年的大额其他应付款情况的说明

(4) 金额较大的其他应付款说明内容

39、预计负债

单位：元

项目	期初数	本期增加	本期减少	期末数

预计负债说明

40、一年内到期的非流动负债

(1) 一年内到期的非流动负债情况

单位：元

项目	期末数	期初数

(2) 一年内到期的长期借款

一年内到期的长期借款

单位：元

项目	期末数	期初数

一年内到期的长期借款中属于逾期借款获得展期的金额元。

金额前五名的一年内到期的长期借款

单位：元

贷款单位	借款起始日	借款终止日	币种	利率（%）	期末数		期初数	
					外币金额	本币金额	外币金额	本币金额

一年内到期的长期借款中的逾期借款

单位：元

贷款单位	借款金额	逾期时间	年利率(%)	借款资金用途	逾期未偿还原因	预期还款期
------	------	------	--------	--------	---------	-------

资产负债表日后已偿还的金额元。

一年内到期的长期借款说明

(3) 一年内到期的应付债券

单位：元

债券名称	面值	发行日期	债券期限	发行金额	期初应付利息	本期应计利息	本期已付利息	期末应付利息	期末余额
------	----	------	------	------	--------	--------	--------	--------	------

一年内到期的应付债券说明

(4) 一年内到期的长期应付款

单位：元

借款单位	期限	初始金额	利率(%)	应计利息	期末余额	借款条件
------	----	------	-------	------	------	------

一年内到期的长期应付款的说明

41、其他流动负债

单位：元

项目	期末账面余额	期初账面余额
----	--------	--------

其他流动负债说明

42、长期借款**(1) 长期借款分类**

单位：元

项目	期末数	期初数
----	-----	-----

长期借款分类的说明

(2) 金额前五名的长期借款

单位：元

贷款单位	借款起始日	借款终止日	币种	利率(%)	期末数		期初数	
					外币金额	本币金额	外币金额	本币金额

长期借款说明，因逾期借款获得展期形成的长期借款，应说明获得展期的条件、本金、利息、预计还款安排等

43、应付债券

单位：元

债券名称	面值	发行日期	债券期限	发行金额	期初应付利息	本期应计利息	本期已付利息	期末应付利息	期末余额
------	----	------	------	------	--------	--------	--------	--------	------

应付债券说明，包括可转换公司债券的转股条件、转股时间

44、长期应付款

(1) 金额前五名长期应付款情况

单位：元

单位	期限	初始金额	利率 (%)	应计利息	期末余额	借款条件
----	----	------	--------	------	------	------

(2) 长期应付款中的应付融资租赁款明细

单位：元

单位	期末数		期初数	
	外币	人民币	外币	人民币

由独立第三方为公司融资租赁提供担保的金额元。

长期应付款的说明

45、专项应付款

单位：元

项目	期初数	本期增加	本期减少	期末数	备注说明
无线网络自动测试系统项目	350,000.00	175,000.00		525,000.00	
合计	350,000.00	175,000.00		525,000.00	--

专项应付款说明

46、其他非流动负债

单位：元

项目	期末账面余额	期初账面余额
超高性能板状发射面天线产品系列专项资金	400,000.24	800,000.20
WiMAX 宽带无线接入终端设备关键技术研究与应用	196,000.03	391,999.99
室内分布超宽带挂壁天线项目	300,000.00	600,000.00
微波传输户外一体化前端项目资金	169,166.71	239,166.67
基站电调天线远程控制系统项目	58,333.41	78,333.33

合计	1,123,500.39	2,109,500.19
----	--------------	--------------

其他非流动负债说明

涉及政府补助的负债项目

单位：元

负债项目	期初余额	本期新增补助 金额	本期计入营业外 收入金额	其他变动	期末余额	与资产相关/与收益 相关
超高性能板状发射 面天线产品系列专 项资金	800,000.20		399,999.96		400,000.24	与资产相关
WiMAX 宽带无线接 入终端设备关键技 术研究与应用	391,999.99		195,999.96		196,000.03	与资产相关
室内分布超宽带挂 壁天线项目	600,000.00		300,000.00		300,000.00	与资产相关
微波传输户外一体 化前端项目资金	239,166.67		69,999.96		169,166.71	与资产相关
基站电调天线远程 控制系统项目	78,333.33		19,999.92		58,333.41	与资产相关
合计	2,109,500.19		985,999.80		1,123,500.39	--

47、股本

单位：元

	期初数	本期变动增减（+、-）					期末数
		发行新股	送股	公积金转股	其他	小计	
股份总数	132,798,558.00						132,798,558.00

股本变动情况说明，本报告期内有增资或减资行为的，应披露执行验资的会计师事务所名称和验资报告文号；运行不足 3 年的股份有限公司，设立前的年份只需说明净资产情况；有限责任公司整体变更为股份公司应说明公司设立时的验资情况

48、库存股

库存股情况说明

49、专项储备

专项储备情况说明

50、资本公积

单位：元

项目	期初数	本期增加	本期减少	期末数
资本溢价（股本溢价）	391,732,437.24			391,732,437.24
合计	391,732,437.24			391,732,437.24

资本公积说明

51、盈余公积

单位：元

项目	期初数	本期增加	本期减少	期末数
法定盈余公积	15,769,896.64	937,869.28		16,707,765.92
任意盈余公积	7,884,948.32	468,934.64		8,353,882.96
合计	23,654,844.96	1,406,803.92		25,061,648.88

盈余公积说明，用盈余公积转增股本、弥补亏损、分派股利的，应说明有关决议

52、一般风险准备

一般风险准备情况说明

53、未分配利润

单位：元

项目	金额	提取或分配比例
调整后年初未分配利润	108,935,117.89	--
加：本期归属于母公司所有者的净利润	4,525,686.59	--
减：提取法定盈余公积	937,869.28	10%
提取任意盈余公积	468,934.64	5%
应付普通股股利	6,639,927.90	
期末未分配利润	105,414,072.66	--

调整年初未分配利润明细：

- 1)、由于《企业会计准则》及其相关新规定进行追溯调整，影响年初未分配利润 0.00 元。
- 2)、由于会计政策变更，影响年初未分配利润 0.00 元。
- 3)、由于重大会计差错更正，影响年初未分配利润 0.00 元。
- 4)、由于同一控制导致的合并范围变更，影响年初未分配利润 0.00 元。
- 5)、其他调整合计影响年初未分配利润 0.00 元。

未分配利润说明，对于首次公开发行证券的公司，如果发行前的滚存利润经股东大会决议由新老股东共同享有，应明确予以说明；如果发行前的滚存利润经股东大会决议在发行前进行分配并由老股东享有，公司应明确披露应付股利中老股东享有的经审计的利润数

54、营业收入、营业成本

(1) 营业收入、营业成本

单位：元

项目	本期发生额	上期发生额
主营业务收入	317,660,078.64	309,770,334.46
其他业务收入	1,031,597.82	2,786,397.12
营业成本	241,335,180.51	234,131,460.35

(2) 主营业务（分行业）

单位：元

行业名称	本期发生额		上期发生额	
	营业收入	营业成本	营业收入	营业成本
通信设备制造业	317,660,078.64	241,155,650.78	309,770,334.46	233,859,750.44
合计	317,660,078.64	241,155,650.78	309,770,334.46	233,859,750.44

(3) 主营业务（分产品）

单位：元

产品名称	本期发生额		上期发生额	
	营业收入	营业成本	营业收入	营业成本
基站天线	130,635,240.94	100,798,215.32	177,887,029.08	132,592,834.78
微波通信天线	98,495,013.41	70,875,556.33	72,833,555.47	55,446,935.35
射频器件与设备	42,357,673.98	35,697,891.94	28,024,238.88	21,794,235.79
室内终端天线	43,236,886.55	33,090,028.14	29,962,341.03	23,356,475.26
八木天线	1,433,842.43	50,012.13	590,548.65	478,675.92
其他	839,604.21	213,765.80	472,621.35	190,593.34
人防消防	661,817.12	430,181.12		
合计	317,660,078.64	241,155,650.78	309,770,334.46	233,859,750.44

(4) 主营业务（分地区）

单位：元

地区名称	本期发生额		上期发生额	
	营业收入	营业成本	营业收入	营业成本
出口销售	27,173,957.73	15,610,956.98	39,049,572.29	27,993,601.43

国内销售	290,486,120.91	225,544,693.80	270,720,762.17	205,866,149.01
合计	317,660,078.64	241,155,650.78	309,770,334.46	233,859,750.44

(5) 公司来自前五名客户的营业收入情况

单位：元

客户名称	主营业务收入	占公司全部营业收入的比例(%)
第一名	92,176,553.73	28.92%
第二名	20,162,838.95	6.33%
第三名	19,780,537.41	6.21%
第四名	15,935,753.18	5%
第五名	15,185,735.34	4.77%
合计	163,241,418.61	51.23%

营业收入的说明

55、合同项目收入

单位：元

固定造价合同	合同项目	金额	累计已发生成本	累计已确认毛利(亏损以“-”号表示)	已办理结算的金额
成本加成合同	合同项目	金额	累计已发生成本	累计已确认毛利(亏损以“-”号表示)	已办理结算的金额

合同项目的说明

56、营业税金及附加

单位：元

项目	本期发生额	上期发生额	计缴标准
营业税	3,739.71	49,115.63	5%
城市维护建设税	1,160,782.57	1,104,987.92	流转税的 7%
教育费附加	829,130.41	789,272.35	流转税的 5%
合计	1,993,652.69	1,943,375.90	--

营业税金及附加的说明

57、销售费用

单位：元

项目	本期发生额	上期发生额
----	-------	-------

折旧费	414,210.40	275,280.68
职工薪酬	6,398,699.07	6,450,088.88
差旅费	1,312,746.29	2,396,673.51
业务招待费	1,571,627.56	1,702,238.15
运输费	5,399,046.19	5,751,246.79
市场拓展费	557,759.85	2,069,867.43
展览宣传费	620,103.93	495,482.87
其他	2,085,944.71	2,484,599.92
合计	18,360,138.00	21,625,478.23

58、管理费用

单位：元

项目	本期发生额	上期发生额
折旧费	4,772,392.41	5,607,846.84
职工薪酬	17,550,362.60	15,110,491.64
研发费用	13,667,211.92	14,955,733.47
无形资产摊销	1,773,714.38	1,256,916.93
招待费	1,020,203.27	846,034.57
税金	1,721,443.05	1,579,677.01
中介费	1,391,271.21	694,124.00
其他	8,831,903.36	7,580,150.37
合计	50,728,502.20	47,630,974.83

59、财务费用

单位：元

项目	本期发生额	上期发生额
利息支出	1,062,900.00	485,903.33
利息收入	-5,842,246.02	-8,317,110.17
汇兑损失	846,350.07	132,521.83
汇兑收益		
其他	523,783.51	-111,326.66
合计	-3,409,212.44	-7,810,011.67

60、公允价值变动收益

单位：元

产生公允价值变动收益的来源	本期发生额	上期发生额
---------------	-------	-------

公允价值变动收益的说明

61、投资收益

(1) 投资收益明细情况

单位：元

项目	本期发生额	上期发生额
权益法核算的长期股权投资收益	614,077.12	277,582.79
其他	241,983.38	
合计	856,060.50	277,582.79

(2) 按成本法核算的长期股权投资收益

单位：元

被投资单位	本期发生额	上期发生额	本期比上期增减变动的原因
-------	-------	-------	--------------

(3) 按权益法核算的长期股权投资收益

单位：元

被投资单位	本期发生额	上期发生额	本期比上期增减变动的原因
-------	-------	-------	--------------

投资收益的说明，若投资收益汇回有重大限制的，应予以说明。若不存在此类重大限制，也应做出说明

62、资产减值损失

单位：元

项目	本期发生额	上期发生额
一、坏账损失	2,771,448.98	3,656,409.13
二、存货跌价损失	1,260,622.53	-818,754.10
十三、商誉减值损失	1,126,437.66	1,159,807.00
合计	5,158,509.17	3,997,462.03

63、营业外收入

(1) 营业外收入情况

单位：元

项目	本期发生额	上期发生额	计入当期非经常性损益的金额
非流动资产处置利得合计	66,942.01	194,782.60	66,942.01
其中：固定资产处置利得	66,942.01	194,782.60	66,942.01
政府补助	1,484,999.80	1,340,724.80	1,484,999.80
违约赔偿收入	84,687.50		84,687.50
其他	138,046.67	140,721.38	138,046.67
合计	1,774,675.98	1,676,228.78	1,774,675.98

营业外收入说明

(2) 计入当期损益的政府补助

单位：元

补助项目	本期发生额	上期发生额	与资产相关/与收益相关	是否属于非经常性损益
超高性能板状发射面天线产品系列专项资金	399,999.96	399,999.96	与资产相关	
WiMAX 宽带无线接入终端设备关键技术研究与应用	195,999.96	195,999.96	与资产相关	
室内分布超宽带挂壁天线项目	300,000.00	300,000.00	与资产相关	
微波传输户外一体化前端项目资金	69,999.96	69,999.96	与资产相关	
基站电调天线远程控制系統项目	19,999.92	19,999.92	与资产相关	
科学技术奖		20,000.00	与收益相关	
经促局市场开拓资金		108,775.00	与收益相关	
专利资助经费		7,500.00	与收益相关	
生产安全奖		20,000.00	与收益相关	
推进企业自主创新和做大做强专项资金		15,950.00	与收益相关	
佛山市技术标准战略专项经费		130,000.00	与收益相关	

区知识产权示范企业专项经费		50,000.00	与收益相关	
开拓国际市场专项资金		2,500.00	与收益相关	
财政局推进企业自主创新和做大做强专项资金	340,000.00		与收益相关	
技术标准战略专项资金	80,000.00		与收益相关	
加快转型升级促进产业腾飞专项资金	20,000.00		与收益相关	
科学技术奖奖金	20,000.00		与收益相关	
社会保险补贴	3,000.00		与收益相关	
一次性岗位补	1,000.00		与收益相关	
印度参展补贴	6,300.00		与收益相关	
区财局 2012 年度发明专利资助经费	10,000.00		与收益相关	
区财局加快转型升级促进产业腾飞专项资金	18,700.00		与收益相关	
合计	1,484,999.80	1,340,724.80	--	--

64、营业外支出

单位：元

项目	本期发生额	上期发生额	计入当期非经常性损益的金额
非流动资产处置损失合计	91,398.42	100,381.77	91,398.42
其中：固定资产处置损失	91,398.42	100,381.77	91,398.42
对外捐赠	5,000.00		5,000.00
违约金支出	118,660.70	29,682.00	118,660.70
其他	125,481.87		125,481.87
合计	340,540.99	130,063.77	340,540.99

营业外支出说明

65、所得税费用

单位：元

项目	本期发生额	上期发生额
按税法及相关规定计算的当期所得税	3,816,965.71	4,182,412.42
递延所得税调整	-682,157.66	-381,369.50

合计	3,134,808.05	3,801,042.92
----	--------------	--------------

66、基本每股收益和稀释每股收益的计算过程

2013年度指标 报告期内利润	加权平均净资产 收益率	每股收益（元）	
		基本每股收益	稀释每股收益
归属于公司普通股股东的净利润	0.69%	0.03	0.03
扣除非经常性损益后归属于公司普通股股东的净利润	0.48%	0.02	0.02

2012年度指标 报告期内利润	加权平均净资产 收益率	每股收益（元）	
		基本每股收益	稀释每股收益
归属于公司普通股股东的净利润	1.53%	0.08	0.08
扣除非经常性损益后归属于公司普通股股东的净利润	1.33%	0.07	0.07

项目	本期金额	上期金额
基本每股收益和稀释每股收益计算		
（一）分子：		
税后净利润	4,525,686.59	9,992,074.01
调整：优先股股利及其它工具影响	---	---
基本每股收益计算中归属于母公司普通股股东的损益	4,525,686.59	9,992,074.01
调整：与稀释性潜在普通股股相关的股利和利息	---	---
因稀释性潜在普通股转换引起的收益或费用上的变化	---	---
稀释每股收益核算中归属于母公司普通股股东的损益	4,525,686.59	9,992,074.01
（二）分母：		
基本每股收益核算中当期外发普通股的加权平均数	132,798,558.00	132,798,558.00
加：所有稀释性潜在普通股转换成普通股时的加权平均数	---	---
稀释每股收益核算中当期外发普通股加权平均数	132,798,558.00	132,798,558.00
（三）每股收益		
基本每股收益		
归属于公司普通股股东的净利润	0.03	0.08
扣除非经常性损益后归属于公司普通股股东的净利润	0.02	0.07
稀释每股收益		
归属于公司普通股股东的净利润	0.03	0.08
扣除非经常性损益后归属于公司普通股股东的净利润	0.02	0.07

67、其他综合收益

单位：元

项目	本期发生额	上期发生额
----	-------	-------

其他综合收益说明

68、现金流量表附注**(1) 收到的其他与经营活动有关的现金**

单位：元

项目	金额
收到的补贴收入款(除税收返还款)	499,000.00
收到的违约金	
收到的往来款	21,229,780.65
利息收入	911,030.56
合计	22,639,811.21

收到的其他与经营活动有关的现金说明

(2) 支付的其他与经营活动有关的现金

单位：元

项目	金额
用现金支付的运输费	5,073,368.64
用现金支付的业务招待费	2,434,998.23
用现金支付的差旅费	2,531,987.99
用现金支付的保险费	88,234.41
用现金支付的促销费	1,309,413.98
用现金支付的其他营业费用	2,053,742.53
用现金支付的其他管理费用	10,983,412.98
支付的往来款及其他	19,827,156.18
支付的履约保证金	20,000.00
合计	44,322,314.94

支付的其他与经营活动有关的现金说明

(3) 收到的其他与投资活动有关的现金

单位：元

项目	金额
收到的与资产相关的政府补助	175,000.00
合计	175,000.00

收到的其他与投资活动有关的现金说明

(4) 支付的其他与投资活动有关的现金

单位：元

项目	金额
----	----

支付的其他与投资活动有关的现金说明

(5) 收到的其他与筹资活动有关的现金

单位：元

项目	金额
收到的银行承兑汇票保证金	2,700,000.00
收到的与募集资金有关的利息收入	1,961,641.64
合计	4,661,641.64

收到的其他与筹资活动有关的现金说明

(6) 支付的其他与筹资活动有关的现金

单位：元

项目	金额
支付的银行承兑汇票保证金	8,107,195.77
合计	8,107,195.77

支付的其他与筹资活动有关的现金说明

69、现金流量表补充资料**(1) 现金流量表补充资料**

单位：元

补充资料	本期金额	上期金额
1. 将净利润调节为经营活动现金流量：	--	--
净利润	3,680,293.77	9,060,696.79
加：资产减值准备	5,158,509.17	3,997,462.03
固定资产折旧、油气资产折耗、生产性生物资产折旧	16,623,496.87	17,962,339.16
无形资产摊销	2,290,133.89	2,086,952.54
长期待摊费用摊销	211,791.25	112,557.95
处置固定资产、无形资产和其他长期资产的损失（收益以“-”号填列）	24,456.41	-94,400.83
财务费用（收益以“-”号填列）	-3,249,065.89	618,425.16

投资损失（收益以“-”号填列）	-856,060.50	-277,582.79
递延所得税资产减少（增加以“-”号填列）	-682,157.66	-381,369.50
存货的减少（增加以“-”号填列）	-1,337,664.06	16,522,021.35
经营性应收项目的减少（增加以“-”号填列）	-2,691,185.41	-28,096,667.72
经营性应付项目的增加（减少以“-”号填列）	41,602,240.75	-52,100,316.53
经营活动产生的现金流量净额	60,774,788.59	-30,589,882.39
2. 不涉及现金收支的重大投资和筹资活动：	--	--
3. 现金及现金等价物净变动情况：	--	--
现金的期末余额	251,917,735.43	272,956,962.58
减：现金的期初余额	272,956,962.58	316,799,823.48
现金及现金等价物净增加额	-21,039,227.15	-43,842,860.90

（2）本报告期取得或处置子公司及其他营业单位的相关信息

单位：元

补充资料	本期发生额	上期发生额
一、取得子公司及其他营业单位的有关信息：	--	--
二、处置子公司及其他营业单位的有关信息：	--	--

（3）现金和现金等价物的构成

单位：元

项目	期末数	期初数
一、现金	251,917,735.43	272,956,962.58
其中：库存现金	328,059.79	325,682.12
可随时用于支付的银行存款	251,589,675.64	272,631,280.46
三、期末现金及现金等价物余额	251,917,735.43	272,956,962.58

现金流量表补充资料的说明

70、所有者权益变动表项目注释

说明对上年年末余额进行调整的“其他”项目名称及调整金额、由同一控制下企业合并产生的追溯调整等事项

八、资产证券化业务的会计处理

1、说明资产证券化业务的主要交易安排及其会计处理、破产隔离条款

2、公司不具有控制权但实质上承担其风险的特殊目的主体情况

单位：元

名称	期末资产总额	期末负债总额	期末净资产	本期营业收入	本期净利润	备注
----	--------	--------	-------	--------	-------	----

九、关联方及关联交易

1、本企业的母公司情况

母公司名称	关联关系	企业类型	注册地	法定代表人	业务性质	注册资本	母公司对本企业的持股比例 (%)	母公司对本企业的表决权比例 (%)	本企业最终控制方	组织机构代码
广东盛路通信科技股份有限公司			佛山市	杨华		132,798,558.00	100%	100%		

本企业的母公司情况的说明

2、本企业的子公司情况

子公司全称	子公司类型	企业类型	注册地	法定代表人	业务性质	注册资本	持股比例 (%)	表决权比例 (%)	组织机构代码
佛山市盛夫通讯设备有限公司	控股子公司	有限责任公司	佛山市		制造业	45,000,000.00	100%	100%	
湖南盛路人防科技有限责任公司	控股子公司	有限责任公司	岳阳县		制造业	50,000,000.00	100%	100%	
深圳市朗赛微波通信有限公司	控股子公司	有限公司	深圳市		制造业	28,000,000.00	100%	100%	
深圳市专一通信科技有限公司	控股子公司	有限公司	深圳市		制造业	6,666,667.00	70%	70%	

3、本企业的合营和联营企业情况

被投资单位名称	企业类型	注册地	法定代表人	业务性质	注册资本	本企业持股比例(%)	本企业在被投资单位表决权比例(%)	关联关系	组织机构代码
一、合营企业									
二、联营企业									

4、本企业的其他关联方情况

其他关联方名称	与本公司关系	组织机构代码
深圳市盛路投资管理有限公司	本公司股东、同一控股股东	
李再荣	股东、副董事长	
何永星	股东、董事	
黄甲辰	副总经理	
何朝来	副总经理	
胡灿辉	副总经理	
任庆	副总经理、财务总监	
陈嘉	董事会秘书、副总经理	
黄锦辉	董事	
褚庆昕	独立董事	
李莹	独立董事	
胡蔚	独立董事	
王春生	监事会主席	
雒建华	监事	
胡泽伟	监事	

本企业的其他关联方情况的说明

5、关联方交易

(1) 采购商品、接受劳务情况表

单位：元

关联方	关联交易内容	关联交易定价方式及决策程序	本期发生额		上期发生额	
			金额	占同类交易金额的比例(%)	金额	占同类交易金额的比例(%)

出售商品、提供劳务情况表

单位：元

关联方	关联交易内容	关联交易定价方式及决策程序	本期发生额		上期发生额	
			金额	占同类交易金额的比例(%)	金额	占同类交易金额的比例(%)

(2) 关联托管/承包情况

公司受托管理/承包情况表

单位：元

委托方/出包方名称	受托方/承包方名称	受托/承包资产类型	受托/承包起始日	受托/承包终止日	托管收益/承包收益定价依据	本报告期确认的托管收益/承包收益
-----------	-----------	-----------	----------	----------	---------------	------------------

公司委托管理/出包情况表

单位：元

委托方/出包方名称	受托方/承包方名称	受托/出包资产类型	委托/出包起始日	委托/出包终止日	托管费/出包费定价依据	本报告期确认的托管费/出包费
-----------	-----------	-----------	----------	----------	-------------	----------------

关联托管/承包情况说明

(3) 关联租赁情况

公司出租情况表

单位：元

出租方名称	承租方名称	租赁资产种类	租赁起始日	租赁终止日	租赁收益定价依据	本报告期确认的租赁收益
-------	-------	--------	-------	-------	----------	-------------

公司承租情况表

单位：元

出租方名称	承租方名称	租赁资产种类	租赁起始日	租赁终止日	租赁费定价依据	本报告期确认的租赁费
-------	-------	--------	-------	-------	---------	------------

关联租赁情况说明

(4) 关联担保情况

单位：元

担保方	被担保方	担保金额	担保起始日	担保到期日	担保是否已经履行完毕
-----	------	------	-------	-------	------------

关联担保情况说明

(5) 关联方资金拆借

单位：元

关联方	拆借金额	起始日	到期日	说明
拆入				
拆出				

(6) 关联方资产转让、债务重组情况

单位：元

关联方	关联交易类型	关联交易内容	关联交易定价原则	本期发生额		上期发生额	
				金额	占同类交易金额的比例(%)	金额	占同类交易金额的比例(%)

(7) 其他关联交易**6、关联方应收应付款项**

上市公司应收关联方款项

单位：元

项目名称	关联方	期末		期初	
		账面余额	坏账准备	账面余额	坏账准备

上市公司应付关联方款项

单位：元

项目名称	关联方	期末金额	期初金额
------	-----	------	------

十、股份支付**1、股份支付总体情况**

单位：元

股份支付情况的说明

2、以权益结算的股份支付情况

单位：元

以权益结算的股份支付的说明

3、以现金结算的股份支付情况

单位：元

以现金结算的股份支付的说明

4、以股份支付服务情况

单位：元

5、股份支付的修改、终止情况

十一、或有事项

十二、承诺事项

十三、资产负债表日后事项

1、重要的资产负债表日后事项说明

单位：元

项目	内容	对财务状况和经营成果的影响数	无法估计影响数的原因

2、资产负债表日后利润分配情况说明

单位：元

3、其他资产负债表日后事项说明

十四、其他重要事项

1、非货币性资产交换

2、债务重组

3、企业合并

4、租赁

5、期末发行在外的、可转换为股份的金融工具

6、以公允价值计量的资产和负债

单位：元

项目	期初金额	本期公允价值变动损益	计入权益的累计公允价值变动	本期计提的减值	期末金额
金融资产					
上述合计	0.00				0.00
金融负债	0.00				0.00

7、外币金融资产和外币金融负债

单位：元

项目	期初金额	本期公允价值变动损益	计入权益的累计公允价值变动	本期计提的减值	期末金额
金融资产					
金融资产小计	0.00				0.00
金融负债	0.00				0.00

8、年金计划主要内容及重大变化

9、其他

十五、母公司财务报表主要项目注释

1、应收账款

(1) 应收账款

单位：元

种类	期末数				期初数			
	账面余额		坏账准备		账面余额		坏账准备	
	金额	比例 (%)	金额	比例 (%)	金额	比例 (%)	金额	比例 (%)
按组合计提坏账准备的应收账款								
组合中按账龄分析法计提坏账准备的应收账款	194,758,483.55	100%	12,746,248.06	6.54%	182,748,609.49	100%	11,528,260.91	6.31%
组合小计	194,758,483.55	100%	12,746,248.06	6.54%	182,748,609.49	100%	11,528,260.91	6.31%
合计	194,758,483.55	--	12,746,248.06	--	182,748,609.49	--	11,528,260.91	--

应收账款种类的说明

期末单项金额重大并单项计提坏账准备的应收账款

适用 不适用

组合中，采用账龄分析法计提坏账准备的应收账款

√ 适用 □ 不适用

单位：元

账龄	期末数			期初数		
	账面余额		坏账准备	账面余额		坏账准备
	金额	比例 (%)		金额	比例 (%)	
1 年以内						
其中：	--	--	--	--	--	--
半年以内	119,362,476.34	61.29%	1,193,624.76	111,722,941.14	61.13%	1,117,229.41
半年以上至一年以内	42,115,661.55	21.62%	2,105,783.08	40,971,917.52	22.42%	2,048,595.88
1 年以内小计	161,478,137.89	82.91%	3,299,407.84	152,694,858.66	83.55%	3,165,825.29
1 至 2 年	26,921,828.07	13.82%	5,384,365.61	24,747,595.72	13.54%	4,949,519.14
2 至 3 年	3,826,738.30	1.97%	1,530,695.32	3,155,397.72	1.73%	1,262,159.09
3 年以上	2,531,779.29	1.3%	2,531,779.29	2,150,757.39	1.18%	2,150,757.39
合计	194,758,483.55	--	12,746,248.06	182,748,609.49	--	11,528,260.91

组合中，采用余额百分比法计提坏账准备的应收账款

□ 适用 √ 不适用

组合中，采用其他方法计提坏账准备的应收账款

□ 适用 √ 不适用

期末单项金额虽不重大但单项计提坏账准备的应收账款

□ 适用 √ 不适用

(2) 本报告期转回或收回的应收账款情况

单位：元

应收账款内容	转回或收回原因	确定原坏账准备的依据	转回或收回前累计计提坏账准备金额	转回或收回金额

期末单项金额重大或虽不重大但单独进行减值测试的应收账款坏账准备计提

单位：元

应收账款内容	账面余额	坏账金额	计提比例 (%)	理由

单项金额不重大但按信用风险特征组合后该组合的风险较大的应收账款的说明

(3) 本报告期实际核销的应收账款情况

单位：元

单位名称	应收账款性质	核销时间	核销金额	核销原因	是否因关联交易产

生

应收账款核销说明

(4) 本报告期应收账款中持有公司 5%（含 5%）以上表决权股份的股东单位情况

单位：元

单位名称	期末数		期初数	
	账面余额	计提坏账金额	账面余额	计提坏账金额

(5) 金额较大的其他的应收账款的性质或内容

(6) 应收账款中金额前五名单位情况

单位：元

单位名称	与本公司关系	金额	年限	占应收账款总额的比例 (%)
第一名	非关联方	35,650,364.48	1 年以内： 23,300,734.27 元；1 至 2 年： 12,349,630.21 元	18.3%
第二名	非关联方	29,084,935.71	1 年以内： 29,084,935.71 元	14.93%
第三名	非关联方	17,079,937.55	1 年以内： 17,079,937.55 元	8.77%
第四名	非关联方	15,113,134.40	1 年以内： 12,863,360.40 元；1 至 2 年： 2,249,774.00 元	7.76%
第五名	非关联方	12,021,300.84	1 年以内： 12,021,300.84 元	6.17%
合计	--	108,949,672.98	--	55.93%

(7) 应收关联方账款情况

单位：元

单位名称	与本公司关系	金额	占应收账款总额的比例 (%)

(8)

不符合终止确认条件的应收账款的转移金额为元。

(9) 以应收款项为标的资产进行资产证券化的，需简要说明相关交易安排

2、其他应收款

(1) 其他应收款

单位：元

种类	期末数				期初数			
	账面余额		坏账准备		账面余额		坏账准备	
	金额	比例 (%)	金额	比例 (%)	金额	比例 (%)	金额	比例 (%)
按组合计提坏账准备的其他应收款								
组合 1：按账龄分析法计提坏账准备的应收账款	835,073.16	88.73 %	27,619.20	3.31 %	1,911,378.94	94.89 %	239,113.79	12.51 %
组合 2：员工借款	106,097.06	11.27 %		102,843.02 %	102,843.02	5.11 %		
组合小计	941,170.22	100 %	27,619.20	2.93 %	2,014,221.96	100 %	239,113.79	11.87 %
合计	941,170.22	--	27,619.20	--	2,014,221.96	--	239,113.79	--

其他应收款种类的说明

期末单项金额重大并单项计提坏账准备的其他应收款

□ 适用 √ 不适用

组合中，采用账龄分析法计提坏账准备的其他应收款

√ 适用 □ 不适用

单位：元

账龄	期末数				期初数			
	账面余额		坏账准备	坏账准备	账面余额		坏账准备	
	金额	比例 (%)			金额	比例 (%)		
1 年以内								
其中：	--	--	--	--	--	--	--	
半年以内	578,361.46	61.45 %	5,783.61	361,378.94	17.94 %	3,613.79		
半年以上至一年以内	196,711.70	20.9 %	9,835.59	1,030,000.00	51.14 %	51,500.00		
1 年以内小计	775,073.16	82.35 %	15,619.20	1,391,378.94	69.08 %	55,113.79		
1 至 2 年	60,000.00	6.38 %	12,000.00	420,000.00	20.85 %	84,000.00		
3 年以上				100,000.00	4.96 %	100,000.00		

合计	835,073.16	--	27,619.20	1,911,378.94	--	239,113.79
----	------------	----	-----------	--------------	----	------------

组合中，采用余额百分比法计提坏账准备的其他应收款

适用 不适用

组合中，采用其他方法计提坏账准备的其他应收款

适用 不适用

单位：元

组合名称	账面余额	坏账准备
员工借款	106,097.06	0.00
合计	106,097.06	0.00

期末单项金额虽不重大但单项计提坏账准备的其他应收款

适用 不适用

(2) 本报告期转回或收回的其他应收款情况

单位：元

其他应收款内容	转回或收回原因	确定原坏账准备的依据	转回或收回前累计已计提坏账准备金额	转回或收回金额

期末单项金额重大或虽不重大但单独进行减值测试的其他应收账款坏账准备计提

单位：元

应收账款内容	账面余额	坏账金额	计提比例（%）	理由

单项金额不重大但按信用风险特征组合后该组合的风险较大的其他应收款的说明

(3) 本报告期实际核销的其他应收款情况

单位：元

单位名称	其他应收款性质	核销时间	核销金额	核销原因	是否因关联交易产生

其他应收款核销说明

(4) 本报告期其他应收款中持有公司 5%（含 5%）以上表决权股份的股东单位情况

单位：元

单位名称	期末数		期初数	
	账面余额	计提坏账金额	账面余额	计提坏账金额

(5) 金额较大的其他应收款的性质或内容

(6) 其他应收款金额前五名单位情况

单位：元

单位名称	与本公司关系	金额	年限	占其他应收款总额的比例(%)
第一名	非关联方	170,000.00	6个月以内、6至12个月及1至2年	18.06%
第二名	非关联方	155,000.00	6个月以内	16.47%
第三名	非关联方	150,000.00	6个月以内	15.94%
第四名	非关联方	100,000.00	6个月以内	10.62%
第五名	非关联方	65,477.00	6至12个月	6.96%
合计	--	640,477.00	--	68.05%

(7) 其他应收关联方账款情况

单位：元

单位名称	与本公司关系	金额	占其他应收款总额的比例(%)

(8)

不符合终止确认条件的其他应收款项的转移金额为元。

(9) 以其他应收款项为标的资产进行资产证券化的，需简要说明相关交易安排

3、长期股权投资

单位：元

被投资单位	核算方法	投资成本	期初余额	增减变动	期末余额	在被投资单位持股比例(%)	在被投资单位表决权比例(%)	在被投资单位持股比例与表决权比例不一致的说明	减值准备	本期计提减值准备	本期现金红利
佛山市盛夫通信设备有限公司		44,997,947.40	44,997,947.40		44,997,947.40	100%	100%				
深圳市朗赛微波通信有限公司		19,147,000.00	19,147,000.00		19,147,000.00	100%	100%				
深圳市专一通信科技有限公司		14,749,607.00	14,749,607.00		14,749,607.00	70%	70%				

司											
湖南盛路 通信人防 科技有限 公司		50,000,00 0.00	50,000,00 0.00		50,000,00 0.00	100%	100%				
深圳市诚 隆投资股 份有限公 司	权益法	30,000,00 0.00	30,277,58 2.79	614,077.1 2	30,891,65 9.91	33.71%	33.71%				
合计	--	158,894,5 54.40	159,172,1 37.19	614,077.1 2	159,786,2 14.31	--	--	--			

长期股权投资的说明

4、营业收入和营业成本

(1) 营业收入

单位：元

项目	本期发生额	上期发生额
主营业务收入	268,731,775.63	234,431,590.36
其他业务收入	990,079.02	2,731,711.22
合计	269,721,854.65	237,163,301.58
营业成本	209,116,299.72	179,920,833.83

(2) 主营业务（分行业）

单位：元

行业名称	本期发生额		上期发生额	
	营业收入	营业成本	营业收入	营业成本
通信设备制造业	268,731,775.63	208,936,769.99	234,431,590.36	179,649,123.92
合计	268,731,775.63	208,936,769.99	234,431,590.36	179,649,123.92

(3) 主营业务（分产品）

单位：元

产品名称	本期发生额		上期发生额	
	营业收入	营业成本	营业收入	营业成本
基站天线	90,531,242.04	73,706,367.18	109,228,673.23	82,711,043.19
微波通信天线	98,495,013.41	70,875,556.33	72,833,555.47	55,446,935.35

射频器件与设备	35,034,791.20	31,214,806.21	21,816,471.98	17,655,994.20
室内终端天线	43,236,886.55	33,090,028.14	29,962,341.03	23,356,475.26
八木天线	1,433,842.43	50,012.13	590,548.65	478,675.92
合计	268,731,775.63	208,936,769.99	234,431,590.36	179,649,123.92

(4) 主营业务（分地区）

单位：元

地区名称	本期发生额		上期发生额	
	营业收入	营业成本	营业收入	营业成本
国内销售	241,557,817.90	193,325,813.01	195,854,639.42	151,846,115.83
出口销售	27,173,957.73	15,610,956.98	38,576,950.94	27,803,008.09
合计	268,731,775.63	208,936,769.99	234,431,590.36	179,649,123.92

(5) 公司来自前五名客户的营业收入情况

单位：元

客户名称	营业收入总额	占公司全部营业收入的比例(%)
第一名	92,176,553.73	34.18%
第二名	20,162,838.95	7.48%
第三名	19,780,537.41	7.33%
第四名	15,185,735.34	5.63%
第五名	12,222,849.80	4.53%
合计	159,528,515.23	59.15%

营业收入的说明

5、投资收益

(1) 投资收益明细

单位：元

项目	本期发生额	上期发生额
权益法核算的长期股权投资收益	614,077.12	277,582.79
合计	614,077.12	277,582.79

(2) 按成本法核算的长期股权投资收益

单位：元

被投资单位	本期发生额	上期发生额	本期比上期增减变动的原因
-------	-------	-------	--------------

(3) 按权益法核算的长期股权投资收益

单位：元

被投资单位	本期发生额	上期发生额	本期比上期增减变动的原因
-------	-------	-------	--------------

投资收益的说明

6、现金流量表补充资料

单位：元

补充资料	本期金额	上期金额
1. 将净利润调节为经营活动现金流量：	--	--
净利润	9,378,692.84	9,338,852.63
加：资产减值准备	2,267,115.09	1,783,012.69
固定资产折旧、油气资产折耗、生产性生物资产折旧	14,982,655.28	16,452,982.28
无形资产摊销	1,985,578.15	2,034,235.63
长期待摊费用摊销	204,816.75	106,119.95
处置固定资产、无形资产和其他长期资产的损失（收益以“-”号填列）	24,456.41	-94,400.83
财务费用（收益以“-”号填列）	-3,249,065.89	529,455.16
投资损失（收益以“-”号填列）	-614,077.12	-277,582.79
递延所得税资产减少（增加以“-”号填列）	-254,376.86	-292,893.76
存货的减少（增加以“-”号填列）	-1,963,171.13	11,898,216.22
经营性应收项目的减少（增加以“-”号填列）	-357,529.47	-37,579,548.45
经营性应付项目的增加（减少以“-”号填列）	43,075,289.85	-36,849,567.44
经营活动产生的现金流量净额	65,480,383.90	-32,951,118.71
2. 不涉及现金收支的重大投资和筹资活动：	--	--
3. 现金及现金等价物净变动情况：	--	--
现金的期末余额	222,988,637.46	203,461,933.67
减：现金的期初余额	203,461,933.67	293,993,914.30
现金及现金等价物净增加额	19,526,703.79	-90,531,980.63

7、反向购买下以评估值入账的资产、负债情况

反向购买下以公允价值入账的资产、负债情况

单位：元

项目	公允价值	确定公允价值方法	公允价值计算过程	原账面价值
----	------	----------	----------	-------

反向购买形成长期股权投资的情况

单位：元

项目	反向购买形成的长期股权投资金额	长期股权投资计算过程
----	-----------------	------------

十六、补充资料

1、当期非经常性损益明细表

单位：元

项目	金额	说明
非流动资产处置损益（包括已计提资产减值准备的冲销部分）	-24,456.41	
计入当期损益的政府补助（与企业业务密切相关，按照国家统一标准定额或定量享受的政府补助除外）	1,484,999.80	
委托他人投资或管理资产的损益	241,983.38	
除上述各项之外的其他营业外收入和支出	-26,408.40	
减：所得税影响额	-200.95	
少数股东权益影响额（税后）	275,729.35	
合计	1,400,589.97	--

计入当期损益的政府补助为经常性损益项目，应说明逐项披露认定理由。

□ 适用 √ 不适用

2、境内外会计准则下会计数据差异

（1）同时按照国际会计准则与按照中国会计准则披露的财务报告中净利润和净资产差异情况

单位：元

	归属于上市公司股东的净利润		归属于上市公司股东的净资产	
	本期数	上期数	期末数	期初数
按中国会计准则	4,525,686.59	9,992,074.01	655,006,716.78	657,120,958.09
按国际会计准则调整的项目及金额				

（2）同时按照境外会计准则与按照中国会计准则披露的财务报告中净利润和净资产差异情况

单位：元

	归属于上市公司股东的净利润		归属于上市公司股东的净资产	
	本期数	上期数	期末数	期初数
按中国会计准则	4,525,686.59	9,992,074.01	655,006,716.78	657,120,958.09

按境外会计准则调整的项目及金额

(3) 境内外会计准则下会计数据差异原因说明

3、净资产收益率及每股收益

单位：元

报告期利润	加权平均净资产收益率 (%)	每股收益	
		基本每股收益	稀释每股收益
归属于公司普通股股东的净利润	0.69%	0.03	0.03
扣除非经常性损益后归属于公司普通股股东的净利润	0.48%	0.02	0.02

4、公司主要会计报表项目的异常情况及原因的说明

报表项目	期末余额 (或本期金额)	期初余额 (或上年金额)	变动比率	变动原因
预付款项	880,173.88	1,937,109.81	-54.56%	预付的设备采购款分类至其他非流动资产
应收利息	9,027,820.89	6,058,247.07	49.02%	募集资金定期存款未解付利息滚存增加
其他流动资产	4,703,177.95	---	100.00%	短期理财产品增加
无形资产	36,912,631.35	24,366,611.70	51.49%	子公司湖南盛路人防科技土地使用权增加
商誉	2,201,162.32	3,327,599.98	-33.85%	子公司专一通信本期商誉减值准备增加
长期待摊费用	1,296,267.89	513,211.20	152.58%	公司厂区绿化投入增加
短期借款	---	20,000,000.00	-100.00%	本年偿还银行短期流动资金借款
应付票据	38,207,318.49	25,225,143.95	51.47%	以票据支付的采购增加
预收款项	941,129.05	2,326,761.24	-59.55%	期末预收货款结算增加
应付利息	---	36,333.33	-100.00%	本年银行短期流动资金借款已偿还，不存在应付利息
其他应付款	9,681,752.13	1,183,534.77	718.04%	湖南人防该项目增加所致
专项应付款	525,000.00	350,000.00	50.00%	收到的专项应付款后续拨款
其他非流动负债	1,123,500.39	2,109,500.19	-46.74%	与资产相关的政府补助结转结转损益
少数股东权益	1,628,073.29	2,473,466.11	-34.18%	子公司深圳专一通信本期亏损
财务费用	(3,409,212.44)	(7,810,011.67)	-56.35%	募集资金利息收入减少
投资收益	856,060.50	277,582.79	208.40%	联营企业深圳诚隆投资本期净利润增加

营业外支出	340,540.99	130,063.77	161.83%	对外捐赠增加
-------	------------	------------	---------	--------

第十一节 备查文件目录

- 1、载有公司法定代表人杨华先生、公司财务负责人任庆先生及会计机构负责人麦彦彬先生签名并盖章的会计报表；
- 2、载有会计师事务所盖章、注册会计师签名并盖章的审计报告原件；
- 3、报告期内在中国证监会指定报纸上公开披露过的所有公司文件的正本及公告的原稿；
- 4、备查文件备置地点：公司证券事务部。

法定代表人：杨 华

广东盛路通信科技股份有限公司

二〇一四年四月二十日