

# 三安光电股份有限公司

600703

## 2014 年第一季度报告

## 目 录

一、重要提示.....	3
二、公司主要财务数据和股东变化.....	4
三、重要事项.....	6
四、附录.....	8

## 一、重要提示

- 1.1 公司董事会、监事会及董事、监事、高级管理人员保证季度报告内容的真实、准确、完整，不存在虚假记载、误导性陈述或者重大遗漏，并承担个别和连带的法律责任。
- 1.2 公司全体董事出席董事会审议季度报告。
- 1.3 公司董事长林秀成先生、总经理林志强先生及财务总监黄智俊先生保证季度报告中财务报表的真实、准确、完整。
- 1.4 公司第一季度报告中的财务报表未经审计。

## 二、公司主要财务数据和股东变化

### 2.1 主要财务数据

单位:元 币种:人民币

	本报告期末	上年度末	本报告期末比上年度末增减(%)
总资产	16,298,041,472.12	13,346,083,769.64	22.12
归属于上市公司股东的净资产	10,435,420,386.01	6,967,504,358.20	49.77
	年初至报告期末 (1-3月)	上年初至上年报告期末 (1-3月)	比上年同期增减(%)
经营活动产生的现金流量净额	-121,247,968.40	222,679,873.26	-154.45
	年初至报告期末	上年初至上年报告期末	比上年同期增减(%)
营业收入	822,520,286.88	629,299,182.31	30.70
归属于上市公司股东的净利润	228,028,274.62	160,035,417.50	42.49
归属于上市公司股东的扣除非经常性损益的净利润	135,029,828.12	125,511,129.40	7.58
加权平均净资产收益率(%)	2.47	2.58	减少0.11个百分点
基本每股收益(元/股)	0.15	0.11	36.36
稀释每股收益(元/股)	0.15	0.11	36.36

扣除非经常性损益项目和金额:

单位:元 币种:人民币

项目	本期金额(1-3月)
非流动资产处置损益	-63,741.08
计入当期损益的政府补助,但与公司正常经营业务密切相关,符合国家政策规定、按照一定标准定额或定量持续享受的政府补助除外	110,150,164.53
除上述各项之外的其他营业外收入和支出	629,079.19
所得税影响额	-17,284,287.27
少数股东权益影响额(税后)	-432,768.87
合计	92,998,446.50

### 2.2 截至报告期末的股东总数、前十名股东、前十名无限售条件股东的持股情况表

单位:股

股东总数		44,012			
前十名股东持股情况					
股东名称	股东性质	持股比例(%)	持股总数	持有有限售条件股份数量	质押的股份数量
厦门三安电子有限公司	境内非国有法人	31.70	505,759,725		417,330,000
福建三安集团有限公司	境内非国有法人	16.33	260,585,688	109,643,036	194,500,000
王文彬	境内自然人	1.50	24,000,000		未知
中国建设银行-银华核心价值优选股票型证券投资基金	其他	1.34	21,358,991		未知
全国社保基金一一八组合	其他	1.17	18,603,835		未知
中国工商银行-南方绩优成	其他	1.06	16,939,705		未知

长股票型证券投资基金					
天弘基金—工商银行—天弘成长 1 号资产管理计划	其他	1.06	16,850,000		未知
中国建设银行—富国天博创新主题股票型证券投资基金	其他	1.04	16,601,060		未知
全国社保基金五零二组合	其他	0.95	15,148,623		未知
中国建设银行—华夏优势增长股票型证券投资基金	其他	0.90	14,419,954		未知
前十名无限售条件流通股股东持股情况					
股东名称（全称）			期末持有无限售条件流通股的数量	股份种类及数量	
厦门三安电子有限公司			505,759,725	人民币普通股	
福建三安集团有限公司			150,942,652	人民币普通股	
王文彬			24,000,000	人民币普通股	
天弘基金—工商银行—天弘成长 1 号资产管理计划			16,850,000	人民币普通股	
中信信托有限责任公司—稳健分层型财富 1 期指定型结构化证券投资集合资金信托计划			14,126,740	人民币普通股	
中国建设银行—交银施罗德蓝筹股票证券投资基金			13,511,920	人民币普通股	
中国建设银行—银华核心价值优选股票型证券投资基金			12,820,000	人民币普通股	
全国社保基金一一八组合			12,556,220	人民币普通股	
中国建设银行—富国天博创新主题股票型证券投资基金			12,523,996	人民币普通股	
交通银行—华安策略优选股票型证券投资基金			11,257,973	人民币普通股	
上述股东关联关系或一致行动的说明	公司前十名股东中，福建三安集团有限公司是厦门三安电子有限公司的控股股东，公司未知其余股东之间是否有关联关系或属于《上市公司股东持股变动信息披露管理办法》规定的一致行动人。				

### 三、重要事项

#### 3.1 公司主要会计报表项目、财务指标重大变动的情况及原因

√适用 □不适用

- 1、货币资金比上期增加 289.33%，主要系募集资金增加所致；
- 2、应收利息比上期增加 159.51%，主要系存款增加所致；
- 3、预收款项比上期减少 54.52%，主要系预收货款部分已发货增加所致；
- 4、应交税费比上期减少 79.05%，主要系报告期内缴纳了企业所得税所致；
- 5、应付利息比上期增加 44.54%，主要系应付银行贷款利息增加所致；
- 6、营业收入比上年同期增加 30.70%，主要系各 LED 子公司产能进一步释放，而使产销量大幅增加所致；
- 7、营业税金及附加比上年同期增加 380.59%，主要系公司销售收入增加，相应应交的附加税增加所致；
- 8、销售费用比上年同期增加 114.58%，主要系本年营业收入增加，销售规模扩大所致；
- 9、管理费用比上年同期增加 76.27%，主要系公司规模扩大，纳入合并报表的范围比上年同期增加所致；
- 10、投资收益比上年同期减少 848.15%，主要系联营企业亏损所致；
- 11、营业外收入比上年同期增加 130.00%，主要系本期收到与收益相关的政府补贴增加所致；
- 12、营业外支出比上年同期减少 49.93%，主要系非流动资产处置损失减少所致；
- 13、收到的税费返还比上年同期增加 50.85%，主要系收到的出口退税增加所致；
- 14、支付给职工以及为职工支付的现金比上年同期增加 38.03%，主要系工资额度提高及员工人数增加所致；
- 15、支付的各项税费比上年同期增加 256.05%，主要系销售收入增长，缴纳各项税收增加所致；
- 16、收到其他与投资活动有关的现金比上年同期增加 3,940.58%，主要系厦门三安收到 MOCVD 设备补贴增加所致；
- 17、偿还债务支付的现金比上年同期增加 158.33%，主要系偿还银行借款增加所致；
- 18、存货：公司存货 135,703.54 万元主要由 LED 芯片企业[厦门三安、天津三安、安徽三安]87,719.98 万元、蓝宝石企业福建晶安 5,491.43 万元、LED 应用企业[芜湖安瑞、安徽三安科技、美国 Lightera(含美国流明)]合计 5,931.35 万元和高倍聚光太阳能日芯光伏 31,191.97 万元及公司子公司之间调拨的在途材料 5,368.81 万元组成。

### 3.2 重要事项进展情况及其影响和解决方案的分析说明

√适用 □不适用

截至目前，公司所处的 LED 行业需求旺盛，公司盈利能力持续回升。公司拥有生产 LED 产品的 MOCVD 主要设备 160 台套，除研发机台外全部开满，面对旺盛的需求，公司不仅尽量压缩研发机台，而且还积极提升现有有机台的有效产能，但尚不能满足需求。公司董事会及经营层将会采取一系列有效措施积极提升公司产能，满足旺盛的 LED 需求，继续提升公司盈利能力，争取股东利益最大化。

### 3.3 公司及持股 5%以上的股东承诺事项履行情况

√适用 □不适用

1、福建三安集团有限公司保证重组后，公司 2008 年度在资产交割日后的月均实现的归属于上市公司普通股股东的净利润（均指扣除非经常性损益后的净利润）不低于 800 万元（假设资产交割日为 2008 年 1 月 1 日，则 2008 全年实现净利润不低于 9,708.07 万元），2009 年实现的归属于上市公司普通股股东的净利润不低于 12,181.47 万元，2010 年实现的归属于上市公司普通股股东的净利润不低于 15,000 万元。若重组完成后，公司 2008 年、2009 年、2010 年每年实现的归属于上市公司普通股股东的净利润低于上述承诺数，三安集团将用现金向公司补足上述差额部分。2008 年重大资产重组时，三安集团承诺：自本次股权分置改革方案实施、公司发行股份购买资产完成之日起，其所持 54,297,000 股法人股在 36 个月之内不上市流通或转让；公司控股股东三安集团承诺：三安集团所持公司 5,429.70 万股法人股自追加对价履行完毕或确认追加对价无需履行之日起获得流通权，并自该日起按照“锁一爬二”的规定安排股份上市。目前，三安集团按照承诺履行情况良好。

2、公司 2013 年度非公开发行股份募集资金投资事项方案已实施完成，方案中三安集团承诺以现金方式认购本次非公开发行股票总数的 10%。2014 年 1 月 28 日，非公开发行新增股份 151,376,146 股登记手续在中国证券登记结算有限责任公司上海分公司办理完毕，其中三安集团认购了 15,137,614 股股份，三安集团新增的该部分股份将在本次发行结束之日起 36 个月内不得转让。目前，三安集团按照承诺履行情况良好。

### 3.4 预测年初至下一报告期期末的累计净利润可能为亏损或者与上年同期相比发生重大变动的警示及原因说明

□适用 √不适用

三安光电股份有限公司

法定代表人

2014 年 4 月 21 日


#### 四、附录

合并资产负债表(资产)		会合01表
编制单位：三安光电股份有限公司		单位：人民币元
资产	2014年3月31日	2013年12月31日
流动资产		
货币资金	3,323,535,658.95	853,658,394.48
结算备付金		
拆出资金		
交易性金融资产		
应收票据	791,405,778.57	780,824,419.56
应收账款	960,794,152.34	905,542,906.99
预付款项	884,834,125.88	773,305,107.58
应收保费		
应收分保账款		
应收分保合同准备金		
应收利息	12,652,570.97	4,875,589.03
应收股利		
其他应收款	176,650,166.62	175,293,298.30
买入返售金融资产		
存货	1,357,035,406.94	1,148,407,166.29
一年内到期的非流动资产	230,720.88	594,626.96
其他流动资产		
流动资产合计	7,507,138,581.15	4,642,501,509.19
非流动资产：		
发放贷款及垫款		
可供出售金融资产		
持有至到期投资		
长期应收款		
长期股权投资	615,991,547.44	618,839,001.11
投资性房地产		
固定资产	5,117,510,893.18	5,067,619,343.34
在建工程	1,543,186,718.43	1,545,504,869.18
工程物资	960,174.14	960,174.14
固定资产清理		
生产性生物资产		
油气资产		
无形资产	1,294,006,509.56	1,239,579,245.62
开发支出	169,188,427.70	180,963,326.32
商誉	10,383,630.39	10,383,630.39
长期待摊费用	711,389.38	769,069.60
递延所得税资产	38,963,600.75	38,963,600.75
其他非流动资产		
非流动资产合计	8,790,902,890.97	8,703,582,260.45
资产总计	16,298,041,472.12	13,346,083,769.64

法定代表人：[Signature]

主管会计工作负责人：[Signature]

会计机构负责人：[Signature]





## 合并资产负债表(负债及所有者权益)


编制单位: 三安光电股份有限公司

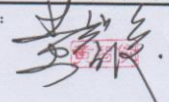
会合01表

单位: 人民币元

负债和所有者权益(或股东权益)	2014年3月31日	2013年12月31日
流动负债:		
短期借款	1,138,429,000.00	1,162,709,000.00
向中央银行借款		
吸收存款及同业存放		
拆入资金		
交易性金融负债		
应付票据	223,636,423.14	274,588,111.55
应付账款	694,280,611.28	557,299,371.35
预收款项	9,717,573.34	21,366,496.84
卖出回购金融资产款		
应付手续费及佣金		
应付职工薪酬	30,648,071.58	29,844,597.28
应交税费	-208,444,089.64	-116,413,540.31
应付利息	2,478,940.73	1,715,030.01
应付股利		
其他应付款	21,677,916.58	24,274,539.16
应付分保账款		
保险合同准备金		
代理买卖证券款		
代理承销证券款		
一年内到期的非流动负债	774,034,060.00	774,034,060.00
其他流动负债		
流动负债合计	2,686,458,507.01	2,729,417,665.88
非流动负债:		
长期借款	1,604,778,059.23	2,054,998,051.50
应付债券		
长期应付款		
专项应付款		
预计负债	1,582,454.35	1,584,984.35
递延所得税负债		
其他非流动负债	1,536,765,698.72	1,557,108,619.25
非流动负债合计	3,143,126,212.30	3,613,691,655.10
负债合计	5,829,584,719.31	6,343,109,320.98
所有者权益(或股东权益):		
实收资本(或股本)	1,595,389,922.00	1,444,013,776.00
资本公积	6,240,712,634.88	3,155,090,173.92
减: 库存股		
专项储备		
盈余公积	168,880,898.13	168,880,898.13
一般风险准备		
未分配利润	2,430,996,054.71	2,202,967,780.09
外币报表折算差额	-559,123.71	-3,448,269.94
归属于母公司的股东权益合计	10,435,420,386.01	6,967,504,358.20
少数股东权益	33,036,366.80	35,470,090.46
所有者权益合计	10,468,456,752.81	7,002,974,448.66
负债和所有者权益总计	16,298,041,472.12	13,346,083,769.64

法定代表人: 

主管会计工作负责人: 

会计机构负责人: 

## 合并利润表

会合02表

编制单位：三安光电股份有限公司

单位：人民币元



项 目	2014年1-3月	2013年1-3月
一、营业总收入	822,520,286.88	629,299,182.31
其中：营业收入	822,520,286.88	629,299,182.31
利息收入		
已赚保费		
手续费及佣金收入		
二、营业总成本	653,180,321.95	489,420,582.72
其中：营业成本	495,022,865.53	381,997,781.73
利息支出		
手续费及佣金支出		
退保金		
赔付支出净额		
提取保险合同准备金净额		
保单红利支出		
分保费用		
营业税金及附加	2,935,963.00	610,904.00
销售费用	11,829,944.29	5,512,981.14
管理费用	103,148,398.53	58,517,116.50
财务费用	40,243,150.60	42,781,799.35
资产减值损失		
加：公允价值变动净收益（损失以“-”号填列）		
投资收益（损失以“-”号填列）	-2,740,621.71	366,319.35
其中：对联营企业和合营企业的投资收益	-2,740,621.71	366,319.35
汇兑收益（损失以“-”号填列）		
三、营业利润（亏损以“-”号填列）	166,599,343.22	140,244,918.94
加：营业外收入	110,990,535.63	48,256,083.82
减：营业外支出	275,032.99	549,327.55
其中：非流动资产处置损失	71,499.98	511,081.03
四、利润总额（亏损总额以“-”号填列）	277,314,845.86	187,951,675.21
减：所得税费用	51,720,294.90	29,865,416.75
五、净利润（净亏损以“-”号填列）	225,594,550.96	158,086,258.46
其中：被合并方在合并前取得的被合并方在合并日以前实现的净利润		
归属于母公司所有者的净利润	228,028,274.62	160,035,417.50
少数股东损益	-2,433,723.66	-1,949,159.04
六、每股收益：		
（一）基本每股收益	0.15	0.11
（二）稀释每股收益	0.15	0.11
七、其他综合收益	2,889,146.23	-35,080.67
八、综合收益总额	228,483,697.19	158,051,177.79
其中：归属于母公司所有者的综合收益总额	230,917,420.85	159,961,769.12
其中：归属于少数股东的综合收益总额	-2,433,723.66	-1,910,591.33

法定代表人：

主管会计工作负责人：

会计机构负责人：


## 合并现金流量表

会合03表

编制单位：三安光电股份有限公司

单位：人民币元

项 目	2014年1-3月	2013年1-3月
<b>一、经营活动产生的现金流量</b>		
销售商品、提供劳务收到的现金	571,420,370.47	626,068,320.57
客户存款和同业存放款项净增加额		
向中央银行借款净增加额		
向其他金融机构拆入资金净增加额		
收到原保险合同保费取得的现金		
收到再保险业务现金净额		
保户储金及投资款净增加额		
处置交易性金融资产净增加额		
收取利息、手续费及佣金的现金		
拆入资金净增加额		
回购业务资金净增加额		
收到的税费返还	11,189,688.33	7,417,771.82
收到其他与经营活动有关的现金	85,678,257.96	125,186,058.91
经营活动现金流入小计	668,288,316.76	758,672,151.30
购买商品、接受劳务支付的现金	421,509,380.39	354,537,598.78
客户贷款及垫款净增加额		
存放中央银行和同业款项净增加额		
支付原保险合同赔付款项的现金		
支付利息、手续费及佣金的现金		
支付保单红利的现金		
支付给职工以及为职工支付的现金	130,391,295.02	94,465,223.08
支付的各项税费	177,400,756.76	49,825,036.15
支付其他与经营活动有关的现金	60,234,852.99	37,164,420.03
经营活动现金流出小计	789,536,285.16	535,992,278.04
<b>经营活动产生的现金流量净额</b>	-121,247,968.40	222,679,873.26
<b>二、投资活动产生的现金流量</b>		
收回投资收到的现金		
取得投资收益收到的现金		
处置固定资产、无形资产和其他长期资产收回的现金净额	26,689.65	
处置子公司及其他营业单位收到的现金净额		
收到其他与投资活动有关的现金	27,880,000.00	690,000.00
投资活动现金流入小计	27,906,689.65	690,000.00
购建固定资产、无形资产和其他长期资产支付的现金	142,591,915.43	89,989,646.59
投资支付的现金		
质押贷款净增加额		
取得子公司及其他营业单位支付的现金净额		
支付其他与投资活动有关的现金		
投资活动现金流出小计	142,591,915.43	89,989,646.59
<b>投资活动产生的现金流量净额</b>	-114,685,225.78	-89,299,646.59
<b>三、筹资活动产生的现金流量</b>		
吸收投资收到的现金	3,239,599,983.11	
其中：子公司吸收少数股东投资收到的现金		
取得借款收到的现金	197,150,000.00	299,130,000.00
发行债券收到的现金		
收到其他与筹资活动有关的现金		
筹资活动现金流入小计	3,436,749,983.11	299,130,000.00
偿还债务支付的现金	671,649,992.27	260,000,000.00
分配股利、利润或偿付利息支付的现金	58,688,156.04	56,920,019.60
其中：子公司支付给少数股东的股利、利润		
支付其他与筹资活动有关的现金	601,376.15	
筹资活动现金流出小计	730,939,524.46	316,920,019.60
<b>筹资活动产生的现金流量净额</b>	2,705,810,458.65	-17,790,019.60
<b>四、汇率变动对现金的影响</b>		
<b>五、现金及现金等价物净增加额</b>	2,469,877,264.47	115,590,207.07
加：期初现金及现金等价物余额	783,739,543.03	1,496,866,167.20
<b>六、期末现金及现金等价物余额</b>	3,253,616,807.50	1,612,456,374.27


法定代表人：

  
印秀

财务总监工作负责人：

  
印志

会计机构负责人：





## 资产负债表(资产)

会企01表

编制单位: 三安光电股份有限公司

单位: 人民币元

	2014年3月31日	2013年12月31日
流动资产:		
货币资金	128,881,123.84	351,349,080.46
交易性金融资产		
应收票据		
应收账款		
预付款项		
应收利息	717,457.56	2,788,767.11
应收股利	480,000,000.00	480,000,000.00
其他应收款	2,859,290,224.97	477,470,302.97
存货		
一年内到期的非流动资产		
其他流动资产		
流动资产合计	3,468,888,806.37	1,311,608,150.54
非流动资产:		
可供出售金融资产		
持有至到期投资		
长期应收款		
长期股权投资	5,463,090,941.26	5,438,281,556.55
投资性房地产		
固定资产	26,720.14	28,989.16
在建工程		
工程物资		
固定资产清理		
生产性生物资产		
油气资产		
无形资产		
开发支出		
商誉		
长期待摊费用		
递延所得税资产		
其他非流动资产		
非流动资产合计	5,463,117,661.40	5,438,310,545.71
资产总计	8,932,006,467.77	6,749,918,696.25

法定代表人:

会计工作负责人:

会计机构负责人:

## 资产负债表(负债及股东权益)

会企01表

编制单位: 三安光电股份有限公司


单位: 人民币元

负债和所有者权益 (或股东权益)	2014年3月31日	2013年12月31日
流动负债:		
短期借款	200,000,000.00	200,000,000.00
交易性金融负债		
应付票据		
应付账款		
预收款项		
应付职工薪酬		
应交税费	549,377.21	1,355,783.85
应付利息		
应付股利		
其他应付款	343,323,352.57	1,393,439,396.50
一年内到期的非流动负债		
其他流动负债		
流动负债合计	543,872,729.78	1,594,795,180.35
非流动负债:		
长期借款		
应付债券		
长期应付款		
专项应付款		
预计负债		
递延所得税负债		
其他非流动负债		
非流动负债合计		
负债合计	543,872,729.78	1,594,795,180.35
所有者权益(或股东权益):		
实收资本(或股本)	1,595,389,922.00	1,444,013,776.00
资本公积	6,060,109,372.62	2,974,486,911.66
减: 库存股		
专项储备		
盈余公积	168,880,898.13	168,880,898.13
一般专项储备		
未分配利润	563,753,545.24	567,741,930.11
所有者权益(或股东权益)合计	8,388,133,737.99	5,155,123,515.90
负债和所有者权益(股东权益)总计	8,932,006,467.77	6,749,918,696.25

法定代表人:

主管会计工作负责人:

会计机构负责人:



## 利润表

会企02表

编制单位：三安光电股份有限公司

单位：人民币元

项 目	2014年1-3月	2013年1-3月
一、营业总收入		
减：营业成本		
营业税金及附加		
销售费用		
管理费用	1,942,840.89	2,642,799.00
财务费用	2,292,928.69	2,335,605.90
资产减值损失		
加：公允价值变动净收益（损失以“-”号填列）		
投资收益（损失以“-”号填列）	246,584.71	366,319.35
其中：对联营企业和合营企业的投资收益	246,584.71	366,319.35
二、营业利润（亏损以“-”号填列）	-3,989,184.87	-4,612,085.55
加：营业外收入	1,800.00	
减：营业外支出	1,000.00	3,300.00
其中：非流动资产处置损失		
三、利润总额（亏损总额以“-”号填列）	-3,988,384.87	-4,615,385.55
减：所得税费用		
四、净利润（净亏损以“-”号填列）	-3,988,384.87	-4,615,385.55
五、每股收益：		
（一）基本每股收益		
（二）稀释每股收益		
六、其他综合收益		
七、综合收益总额	-3,988,384.87	-4,615,385.55

法定代表人：

主管会计工作负责人：

会计机构负责人：



## 现金流量表

编制单位： 三安光电股份有限公司

会企03表  
单位：人民币元

项 目	2014年1-3月	2013年1-3月
<b>一、经营活动产生的现金流量</b>		
销售商品、提供劳务收到的现金		
收到的税费返还		
收到的其他与经营活动有关的现金	21,464,496.66	223,405,167.81
经营活动现金流入小计	21,464,496.66	223,405,167.81
购买商品、接受劳务支付的现金		
支付给职工以及为职工支付的现金	221,061.62	171,070.09
支付的各项税费	1,291,237.87	7,207.35
支付的其他与经营活动有关的现金	3,453,405,960.75	284,783,255.75
经营活动现金流出小计	3,454,918,260.24	284,961,533.19
经营活动产生的现金流量净额	-3,433,453,763.58	-61,556,365.38
<b>二、投资活动产生的现金流量</b>		
收回投资所收到的现金		
取得投资收益所收到的现金		
处置固定资产、无形资产和其他长期资产所收回的现金净额		
处置子公司及其他营业单位收到的现金净额		
收到的其他与投资活动有关的现金		
投资活动现金流入小计		
购建固定资产、无形资产和其他长期资产所支付的现金		
投资所支付的现金	24,562,800.00	50,000,000.00
取得子公司及其他营业单位支付的现金净额		
支付的其他与投资活动有关的现金		
投资活动现金流出小计	24,562,800.00	50,000,000.00
投资活动产生的现金流量净额	-24,562,800.00	-50,000,000.00
<b>三、筹资活动产生的现金流量</b>		
吸收投资所收到的现金	3,239,599,983.11	
借款所收到的现金		100,000,000.00
发行债券收到的现金		
收到的其他与筹资活动有关的现金		
筹资活动现金流入小计	3,239,599,983.11	100,000,000.00
偿还债务所支付的现金		100,000,000.00
分配股利、利润或偿付利息所支付的现金	3,450,000.00	5,103,999.98
支付的其他与筹资活动有关的现金	601,376.15	
筹资活动现金流出小计	4,051,376.15	105,103,999.98
筹资活动产生的现金流量净额	3,235,548,606.96	-5,103,999.98
<b>四、汇率变动对现金及现金等价物的影响</b>		
<b>五、现金及现金等价物净增加额</b>	-222,467,956.62	-116,660,365.36
加：期初现金及现金等价物余额	351,349,080.46	466,455,607.09
<b>六、期末现金及现金等价物余额</b>	128,881,123.84	349,795,241.73

法定代表人：  主管会计工作负责人：

会计机构负责人： 