

利亚德光电股份有限公司

2014 年第一季度报告

2014-030

利亚德
LEYARD

2014 年 04 月

第一节 重要提示

本公司董事会、监事会及其董事、监事、高级管理人员保证本报告所载资料不存在任何虚假记载、误导性陈述或者重大遗漏，并对其内容的真实性、准确性和完整性承担个别及连带责任。

所有董事均已出席了审议本次季报的董事会会议。

公司负责人李军、主管会计工作负责人沙丽及会计机构负责人(会计主管人员)宓夷洁声明：保证季度报告中财务报告的真实、完整。

目录

第一节 重要提示.....	2
第二节 公司基本情况.....	4
第三节 管理层讨论与分析.....	10
第四节 重要事项.....	19
第五节 财务报表.....	25

第二节 公司基本情况

一、主要会计数据和财务指标

公司是否因会计政策变更及会计差错更正等追溯调整或重述以前年度会计数据

是 否

	本报告期	上年同期	本报告期比上年同期增减 (%)
营业总收入(元)	142,498,667.89	110,958,041.22	28.43%
归属于公司普通股股东的净利润(元)	10,658,418.96	8,262,582.20	29%
经营活动产生的现金流量净额(元)	-67,295,196.44	-71,913,538.07	6.42%
每股经营活动产生的现金流量净额(元/股)	-0.4486	-0.7191	37.62%
基本每股收益(元/股)	0.07	0.06	16.67%
稀释每股收益(元/股)	0.07	0.06	16.67%
加权平均净资产收益率(%)	1.44%	1.23%	0.21%
扣除非经常性损益后的加权平均净资产收益率(%)	0.3%	1.02%	-0.72%
	本报告期末	上年度末	本报告期末比上年度末增 减(%)
总资产(元)	1,181,366,856.60	1,241,198,637.00	-4.82%
归属于公司普通股股东的股东权益(元)	747,553,300.64	736,004,557.79	1.57%
归属于公司普通股股东的每股净资产(元/股)	4.9837	4.9067	1.57%

非经常性损益项目和金额

适用 不适用

单位：元

项目	年初至报告期期末金额	说明
非流动资产处置损益(包括已计提资产减值准备的冲销部分)	-6,612.68	
计入当期损益的政府补助(与企业业务密切相关,按照国家统一标准定额或定量享受的政府补助除外)	9,932,644.51	
债务重组损益	24,435.00	
其他符合非经常性损益定义的损益项目	96.20	
减: 所得税影响额	1,492,584.45	
合计	8,457,978.58	--

对公司根据《公开发行证券的公司信息披露解释性公告第 1 号——非经常性损益》定义界定的非经常性损益项目，以及把《公开发行证券的公司信息披露解释性公告第 1 号——非经常性损益》中列举的非经常性损益项目界定为经常性损益的项目，应说明原因

适用 不适用

二、重大风险提示

1、应收账款的风险

受宏观经济环境、金融政策及行业竞争的影响，公司应收款增加，虽然一直以来公司呆坏账率较低，但仍存在应收款发生坏账损失的风险，对公司的经营业绩产生不利影响。

2、行业竞争的风险

随着小间距电视受到市场和客户的高度认可，同行业企业均在开始研发小间距产品，导致公司小间距产品的全球市场占有率略有下降。但小间距产品替代原有传统大屏拼墙进入指挥、调度、会议、商业广告、高端民用等市场的潜力巨大，同行业企业一起拓展市场，可以加大小间距产品的市场渗透力，迅速提高小间距产品的销量；并且公司在产品、技术、品牌、客户等各方面均处于领导地位，虽然市场占有率和毛利率略有下降，但由于市场整体规模扩大较快，因此公司小间距销售收入和利润总额也将大幅提高。

3、外延式发展带来的整合风险

公司于2013年11月15日召开的第二届董事会第二次会议，审议通过了《关于使用募集资金收购北京互联亿达科技有限公司100%股权的议案》，报告期交割已经完成；公司于2013年11月21日召开的第二届董事会第三次会议，审议通过了收购金达照明100%股权的相关议案，公司已经于2014年4月11日收到证监会正式批复，目前正在办理交割。未来，公司要与互联亿达及金达照明在企业文化、管理团队、业务拓展、客户资源、产品研发设计等方面进行进一步的融合。利亚德此前未进行过股权收购，缺乏收购整合的经验，能否顺利实施以及整合效果能否达到并购预期存在一定的不确定性。

三、报告期末股东总数及前十名股东持股情况表

单位：股

报告期末股东总数	6,657					
前 10 名股东持股情况						
股东名称	股东性质	持股比例 (%)	持股数量	持有有限售条件的股份数量	质押或冻结情况	
					股份状态	数量
李军	境内自然人	45.3%	67,950,000	67,950,000	质押	33,500,000
谭连起	境内自然人	4.01%	6,012,000	6,012,000	质押	800,000
崔新梅	境内自然人	2.74%	4,113,000	4,113,000		

王英茵	境内自然人	2.4%	3,600,000	3,600,000		
中国工商银行一诺安股票证券投资基金	境内非国有法人	2.21%	3,317,629	0		
中科汇通(山东)股权投资基金有限公司	境内非国有法人	2.14%	3,209,800	0		
中国银行一诺安汇鑫保本混合型证券投资基金	境内非国有法人	2.01%	3,019,229	0		
耿伟	境内自然人	1.8%	2,700,000	2,700,000		
袁波	境内自然人	1.6%	2,400,000	2,400,000		
刘海一	境内自然人	1.2%	1,800,000	1,800,000	质押	600,000

前 10 名无限售条件股东持股情况

股东名称	持有无限售条件股份数量	股份种类	
		股份种类	数量
中国工商银行一诺安股票证券投资基金	3,317,629	人民币普通股	3,317,629
中科汇通(山东)股权投资基金有限公司	3,209,800	人民币普通股	3,209,800
中国银行一诺安汇鑫保本混合型证券投资基金	3,019,229	人民币普通股	3,019,229
中国工商银行一东吴嘉禾优势精选混合型开放式证券投资基金	1,542,679	人民币普通股	1,542,679
中国建设银行一华宝兴业收益增长混合型证券投资基金	1,344,392	人民币普通股	1,344,392
中国农业银行一博时创业成长股票型证券投资基金	907,929	人民币普通股	907,929
中国建设银行一华夏优势增长股票型证券投资基金	875,808	人民币普通股	875,808
中国农业银行股份有限公司一博时内需增长灵活配置混合型证券投资基金	799,920	人民币普通股	799,920
中国建设银行一博时策略灵活配置混合型证券投资基金	799,836	人民币普通股	799,836
中国建设银行一华商主题精选股票型证券投资基金	699,882	人民币普通股	699,882

上述股东关联关系或一致行动的说明	根据基金公司相关公开资料，可以获知：中国工商银行—诺安股票证券投资基金和中国工商银行—诺安汇鑫保本混合型证券投资基金同属诺安基金管理有限公司管理；中国工商银行—东吴嘉禾优势精选混合型开放式证券投资基金是由东吴基金管理有限公司管理；中国建设银行—华宝兴业收益增长混合型证券投资基金是由华宝兴业基金管理有限公司管理；中国农业银行—博时创业成长股票型证券投资基金、中国建设银行—博时策略灵活配置混合型证券投资基金和中国建设银行—博时策略灵活配置混合型证券投资基金是由博时基金管理有限公司管理；中国建设银行—华夏优势增长股票型证券投资基金是由华夏基金管理有限公司管理；中国建设银行—华商主题精选股票型证券投资基金是由华商基金管理有限公司管理。
参与融资融券业务股东情况说明（如有）	无。

公司股东在报告期内是否进行约定购回交易

是 否

限售股份变动情况

单位：股

股东名称	期初限售股数	本期解除限售股数	本期增加限售股数	期末限售股数	限售原因	解除限售日期
李军	67,950,000	0	0	67,950,000	首发承诺	2015年3月16日
谭连起	6,012,000	0	0	6,012,000	首发承诺	2015年3月16日
崔新梅	4,113,000	0	0	4,113,000	首发承诺	2015年3月16日
王英因	3,600,000	0	0	3,600,000	首发承诺	2015年3月16日
耿伟	2,700,000	0	0	2,700,000	首发承诺	2015年3月16日
袁波	2,400,000	0	0	2,400,000	首发承诺	2015年3月16日
刘海一	1,800,000	0	0	1,800,000	首发承诺	2015年3月16日
李冬英	1,350,000	0	0	1,350,000	首发承诺	2015年3月16日
卢长军	1,125,000	0	0	1,125,000	首发承诺	2015年3月16日
沙丽	1,050,000	0	0	1,050,000	首发承诺	2015年3月16日
李楠楠	525,000	0	0	525,000	首发承诺	2015年3月16日
李向东	163,125	0	0	163,125	高管锁定	2014年3月17日
孟庆海	157,500	0	0	157,500	高管锁定	2014年3月17日
谷茹	153,000	0	54,200	207,200	董事离职锁定	2014年7月8日
曾谦	187,500	0	0	187,500	首发承诺	2015年3月16日
浮婵妮	120,000	0	0	120,000	首发承诺	2015年3月16日
白建军	120,000	0	0	120,000	首发承诺	2015年3月16日
王玲	206,250	206,250	0	0	首发承诺	2014年3月17日
韦启军	112,500	112,500	0	0	首发承诺	2014年3月17日
明建华	112,500	112,500	0	0	首发承诺	2014年3月17日

张龙虎	112,500	112,500	0	0	首发承诺	2014年3月17日
郁志	97,500	97,500	0	0	首发承诺	2014年3月17日
潘喜填	93,750	93,750	0	0	首发承诺	2014年3月17日
刘军	93,750	93,750	0	0	首发承诺	2014年3月17日
王勇	75,000	75,000	0	0	首发承诺	2014年3月17日
张长鲁	75,000	75,000	0	0	首发承诺	2014年3月17日
赵胜欢	75,000	75,000	0	0	首发承诺	2014年3月17日
辛正林	60,000	60,000	0	0	首发承诺	2014年3月17日
郭彦霞	60,000	60,000	0	0	首发承诺	2014年3月17日
胡本敏	60,000	60,000	0	0	首发承诺	2014年3月17日
朱保华	60,000	60,000	0	0	首发承诺	2014年3月17日
龙海峰	60,000	60,000	0	0	首发承诺	2014年3月17日
郭志杰	60,000	60,000	0	0	首发承诺	2014年3月17日
赵勤	60,000	60,000	0	0	首发承诺	2014年3月17日
计辉	60,000	60,000	0	0	首发承诺	2014年3月17日
李广亮	60,000	60,000	0	0	首发承诺	2014年3月17日
陈丽妍	56,250	56,250	0	0	首发承诺	2014年3月17日
冷福	52,500	52,500	0	0	首发承诺	2014年3月17日
王寅生	52,500	52,500	0	0	首发承诺	2014年3月17日
贾世金	52,500	52,500	0	0	首发承诺	2014年3月17日
赵静涛	52,500	52,500	0	0	首发承诺	2014年3月17日
王定芳	48,750	48,750	0	0	首发承诺	2014年3月17日
刘志勇	45,000	45,000	0	0	首发承诺	2014年3月17日
成建平	41,250	41,250	0	0	首发承诺	2014年3月17日
张铃艳	41,250	41,250	0	0	首发承诺	2014年3月17日
李立	41,250	41,250	0	0	首发承诺	2014年3月17日
王雄	41,250	41,250	0	0	首发承诺	2014年3月17日
耿俊杰	41,250	41,250	0	0	首发承诺	2014年3月17日
孟庆元	37,500	37,500	0	0	首发承诺	2014年3月17日
朱伟	37,500	37,500	0	0	首发承诺	2014年3月17日
孙牧	37,500	37,500	0	0	首发承诺	2014年3月17日
陈华	72,000	72,000	0	0	首发承诺	2014年3月17日
唐斌	51,000	51,000	0	0	首发承诺	2014年3月17日
上海复星产业投	4,275,000	4,275,000	0	0	首发承诺	2014年3月17日

资有限公司						
中科汇通(天津)股权投资基金有限公司	1,687,500	1,687,500	0	0	首发承诺	2014年3月17日
天津富海股权投资基金管理中心(有限合伙)	1,050,000	1,050,000	0	0	首发承诺	2014年3月17日
合计	102,934,125	9,408,000	54,200	93,580,325	--	--

第三节 管理层讨论与分析

一、报告期主要财务报表项目、财务指标重大变动的情况及原因

一、资产负债表项目变动分析

报表项目	期末余额	期初余额	变动比率	变动原因
货币资金	185,134,392.23	261,360,080.47	-29.17%	报告期内支付的采购货款、工程施工款、募投项目及其他相关费用支出所致
应收票据	4,050,092.50	10,059,246.00	-59.74%	报告期内银行承兑汇票到期及背书转让所致
应交税费	2,858,494.62	20,986,750.72	-86.38%	报告期末公司应交增值税及企业所得税相对年初均有所下降，应交增值税的下降为报告期内销项税额较年初减少；以流转税为基数计提的城建税、教育费附加、地方教育费附加也同步下降；报告期内计提的应缴企业所得税较年初也有所下降。

二、利润表项目变动分析

报表项目	本期金额	上期金额	变动比率	变动原因
营业收入	142,498,667.89	110,958,041.22	28.43%	报告期内验收项目增加，LED 小间距电视收入较去年同期增加 67.67%所致
营业税金及附加	791,113.07	166,075.81	376.36%	报告期内营业收入增加且公司内合并相互抵销的营业收入较高，以流转税为基数计提的城建税、教育费附加、地方教育费附加在公司内不能相互抵销，导致营业税金及附加增加幅度较高。

销售费用	25,522,027.13	17,477,641.17	46.03%	第一，随着营销服务网络项目的继续投入，分公司增加，销售人员队伍不断扩大，致使报告期内分公司销售费用、销售固定费用及人工费用等较去年同期有所增加；第二，由于2013年销售业绩增幅很大，销售人员核算奖金数额增大，且在一季度中支付，致使销售费用增加；第三，随着公司规模扩大及销售收入的不断提高，公司质保期内维护项目也逐步增多，致使报告期发生的质保期内维修费用较上年同期有所增加，但随着项目质保期逐步到期，维修收入也将逐步提升，由此增加企业营业收入。
管理费用	21,548,103.93	16,133,945.20	33.56%	第一，公司加大新产品研发投入，造成研发投入较去年同期上升了47.30%，研发投入额增加了361.70万元；第二，随着公司业务规模的扩大，公司引进了各领域高端人才，且员工规模日趋扩大，致使人力成本较去年同期也有所上升；第三，公司员工总数增加，2013年年金额度增加，且在一季度中支付，造成管理费用增加。
财务费用	1,734,442.03	-302,311.11	673.73%	去年同期IPO募集资金形成的利息收入较高，同时报告期内由于业务扩大后短期借款比去年同期增加，因此财务费用上升幅度较大。
营业利润	2,611,163.42	5,041,426.98	-48.21%	报告期内虽然营业收入较去年同期增长28.43%，但由于公司扩大规模及加大研发投入后，期间费用增长幅度较大所致。
营业外收入	9,957,175.71	4,408,736.68	125.85%	本期收到现代服务业项目政府资助拨款951万元所致。
利润总额	12,561,726.45	9,449,443.66	32.94%	报告期内营业收入和营业外收入增加所致。
所得税费用	1,903,307.49	1,186,861.46	60.36%	随着利润总额的增加而相应增加了所得税费用所致。

三、现金流量表项目变动分析

报表项目	本期金额	上期金额	变动比率	变动原因
销售商品、提供劳务收到的现金	137,818,210.18	106,772,415.49	29.08%	公司项目增加，收款同步增加，同时公司加强应收款管理，加大催收力度，项目收款增加所致。
收到的税费返还	11,548,313.85	5,061,166.56	128.17%	报告期内收到的出口退税收入大幅增加所致。
收到的其他与经营活动有关的现金	13,588,776.41	3,136,674.55	333.22%	报告期内收到的政府补助大幅增加所致。
经营活动现金流入	162,955,300.44	114,970,256.60	41.74%	报告期内销售商品、提供劳务收到的现金及收到的税费返还、政府补助增加所致。
支付的各项税费	26,351,112.70	12,471,485.90	111.29%	年初应缴的增值税、所得税较去年年初增幅较大导致。
支付的其它与经营活动有关的现金	42,245,412.55	20,743,397.36	103.66%	报告期内管理费用、销售费用大幅增加所致。
购建固定资产、无形资产和其他长期资产所支付的现金	10,069,271.61	17,647,875.92	-42.94%	报告期内支付募投项目-LED产业园厂房建设工程款同期减少所致。
投资活动产生的现金流量净额	14,686,228.39	-17,647,875.92	183.22%	公司收回对深圳某照明公司并购款，同时支付的募投项目-LED产业园建设工程款减少所致。
分配股利、利润或偿付利息所支付的现金	1,538,449.99	600,666.67	156.12%	报告期比去年同期银行贷款增加，利息支出随之增加所致。
筹资活动现金流出	41,804,665.36	600,666.67	6859.71%	报告期偿还银行贷款，同时银行贷款利息及银行承兑汇票、保函保证金增加所致。
筹资活动产生的现金流量净额	-29,804,665.36	11,399,333.33	-361.46%	筹资活动现金流出增加所致。

二、业务回顾和展望

报告期内驱动业务收入变化的具体因素

1、小间距电视营收占比进一步提高，带动综合毛利率提升

2014年一季度，小间距电视实现营业收入5,664.15万元，较去年同期增长67.67%，致使小间距电视营收占公司主营业务收入比重达到40.35%，较去年同期提高9.52个百分点，且毛利率为37.38%，较去年同期提高2.49个百分点。小间距电视营收占比的提高，致使公司综合毛利率较去年同期提高1.86个百分点，达

到36.4%。2014年一季度，小间距电视共54个项目确认收入，面积共997平米。

2、小间距电视订单走出行业季节性淡季

一季度是LED行业的淡季，每年订单大幅启动在4月末，但由于小间距电视市场的带动，自今年3月份开始，订单出现了大幅增加。一季度小间距电视订单达到1.11亿元，较去年同期增长228.44%，占一季度订单总额的60.23%，较去年同期占比18.74%提高41.49个百分点。从小间距订单行业趋势来看，2013年军队行业由于受政策影响，确认的营业收入较2012年下降幅度较大，但自今年3月以来，军队行业的订单额度大幅提升，预计2014年军队行业的收入将有所增长。此外，一季度已中标、未签订合同的项目增长幅度较大，为2014年业绩增长奠定了良好的基础。

3、小间距电视进入高端民用市场取得较大进展


公司研发的适用民用市场的小间距电视进展顺利。公司与在智能家居领域知名度较高的广州市河东电子有限公司于2014年3月19日签订了《战略合作协议》，为小间距电视进入高端智能家居市场开拓了渠道。

4、裸眼3D电视全球发布

利亚德裸眼3D触摸电视于2013年底研发完成，首先在2月4-6日荷兰阿姆斯特丹RAI国际展览中心举行的“2014年欧洲最大的影音、视讯传输、展示技术专业视听及集成系统展览会——ISE 2014”国际发布，公开展出；其后在北京Infocomm展（中国最大的视听集成设备与技术展览会）国内首发。裸眼3D市场空间很大，市场关注度极高，将首先在商业广告领域启动使用。



“ISE 2014”展出的110吋裸眼3D LED TV



“Infocomm 2014”发布的110吋裸眼3D LED TV




第十三届北京国际汽车博览会北青传媒集团展台，体感车、裸眼 3D 成为全场焦点。体感车参加此次车展将承担起北青传媒集团现场发放号外的职责。利亚德最新推出的 110 吋全球最大的裸眼 3D 立体 LED 电视也为北青传媒集团带来传媒新形象！

5、金达照明上会通过，二季度合并完成

2014年2月27日，经中国证券监督管理委员会（以下简称“中国证监会”）上市公司并购重组审核委员会2014年第11次工作会议审核，利亚德光电股份有限公司（以下简称“公司”）发行股份及支付现金购买资产并募集配套资金事项获得有条件通过；2014年4月11日，接到中国证券监督管理委员会（以下简称“中国证监会”）证监许可（2014）390号《关于核准利亚德光电股份有限公司向张志清等发行股份购买资产并募集配套资金的批复》；目前，交割手续正在办理中，预计金达照明业绩在二季度可并入合并报表。

6、公司近期完工的有影响力的项目业绩




美国德克萨斯州赛车场LED显示屏（全球最大的高清LED显示屏，计入吉尼斯世界纪录） P20 1920m²



浙江卫视全国两会北京报道演播室小间距电视产品

沈阳机场小间距电视 230.4m²



海口美兰机场LED小间距海报电视




北京西单老佛爷商场410m² LED巨屏



国防大学4K超高清战争影视厅 TV2.5 51.84m²

安徽新广电创下广电行业屏显之最536.544m²弧形屏



北京西单老佛爷商场 P5 286m² LED梯形巨屏



湖南韶山“中国出了个毛泽东”照明工程项目

重大已签订单及进展情况

√ 适用 □ 不适用

截止本报告公告之日，重大在手订单情况如下：

序号	合同名称/项目名称	产品类型	合同金额（元）	签约/中标日期
1	《华发新城六期商业楼宇及天幕照明工程建筑工程施工合同》	LED照明工程	6,860,000.00	2013年2月6日
2	《山西省大同市体育中心一场两馆所需LED显示屏及控制系统项目采购合同书》	全彩LED显示屏及其配套设施设备	6,250,000.00	2013年5月8日
3	《基美传媒工程订单》	室外LED显示屏及其配套设施设备	6,461,314.00	2013年5月30日
4	《广州白云国际机场航站楼主楼三层东、西两侧LED显示屏媒体采购项目合同》	全彩LED显示屏及其配套设施设备	41,600,147.98	2013年8月20日
5	《远洋万和城C区办公楼演播厅LED显示系统工程施工合同》	LED电视及其配套设施设备	6,459,000.00	2014年1月7日
6	东京索尼项目	LED电视及其配套设施设备	9,557,119.66	2014年1月22日
7	江苏省广播电视总台电视塔LED显示屏系统建设项目	LED显示屏及其配套设施设备	16,983,789.50	2014年3月12日
8	《兰州客运西站采购合同》	LED显示屏及其配套	5,200,000.00	2014年3月20日

		设施设备		
9	《078工程XX-2系统LED建设项目合同》	LED显示屏及配套控制系统	5,278,113.00	2014年3月20日

数量分散的订单情况

适用 不适用

截止2014年3月31日，公司及控股子公司已签约尚未结转收入的合同余额约为3.16亿元，其中LED小间距电视未结转收入的合同额为1.26亿元。

公司报告期内产品或服务发生重大变化或调整有关情况

适用 不适用

重要研发项目的进展及影响

适用 不适用

1、裸眼3D电视发布

2014年第一季度，利亚德研发团队在国际国内首发110吋裸眼真三维LED电视，该产品具有世界先进的裸眼3D技术水平，该产品采用独立发光颗粒构成显示像素，同等条件下，单灯亮度高，即便采用裸眼3D的柱状透镜技术后，仍可达到1000nit；同时LED电视自身超高的对比度，配合柱状透镜的特别设计，无损对比度，保证良好的显示效果；采用真三维数值插入式渲染板提供了国际一流水平的算法，不像其它像素复制技术，利亚德利用非常复杂的数学算法，插入其它由算法产生的像素，是裸眼3D的电视分辨率不损失；另外该产品具有10bit颜色处理位数等级，能够将数字图像以10.7万亿种颜色呈现出来；利亚德利用全球领先的数学演算将3D视角与视角间的坏区（Dead Zone）缩至人眼无法辨识的情况，因而让观赏者感觉了全无死角视点的宽阔空间；同时，利亚德大尺寸裸眼LED立体电视目前涵盖110吋、144吋，同时将推出无缝拼接式裸眼LED显示单元，更大程度满足各类客户的需要。

2、利亚德集控集播系统研发完成

目前国内很多银行、星级酒店、商业中心以及其它地方的LED显示屏幕均采用单机播放模式，且所有发布的内容都由广告公司专业制作并由他们进行发布，这样存在很多方面的弊端。基于互联网的集控集播系统可以轻松地构建一个集中化、网络化、专业化、智能化、分众化的大型管理平台，提供功能强大的信息编辑、传输、发布和管理等专业媒体服务，同时LED大屏的故障诊断及实时性的监测功能，大大提高运维服务质量。

报告期内公司的无形资产、核心竞争能力、核心技术团队或关键技术人员（非董事、监事、高级管理人员）等发生重大变化的影响及其应对措施

适用 不适用

报告期内公司前5大供应商的变化情况及影响

√ 适用 □ 不适用

供应商	2014 年一季度		2013 年一季度	
	采购额（元）	占全部采购额比例	采购额（元）	占全部采购额比例
第一名	35,373,914.22	33.45%	30,799,453.21	29.55%
第二名	10,022,621.31	9.48%	9,243,629.97	8.87%
第三名	3,734,166.44	3.53%	6,202,683.62	5.95%
第四名	3,202,050.00	3.03%	5,342,840.00	5.13%
第五名	3,093,565.09	2.92%	3,675,770.00	3.53%
小计	55,426,317.06	52.41%	55,264,376.80	53.03%

报告期内公司前 5 大客户的变化情况及影响

√ 适用 □ 不适用

客户	2014 年一季度		2013 年一季度	
	收入（元）	占全部收入比例	收入（元）	占全部收入比例
第一名	11,557,475.50	8.18%	10,483,232.42	9.51%
第二名	10,494,666.26	7.42%	6,774,136.72	6.14%
第三名	7,979,907.66	5.64%	6,568,012.64	5.96%
第四名	5,111,694.85	3.62%	5,036,324.78	4.57%
第五名	4,923,076.92	3.48%	3,755,008.56	3.41%
小计	40,066,821.19	28.34%	32,616,715.12	29.58%

年度经营计划在报告期内的执行情况

√ 适用 □ 不适用

报告期内，公司根据2014年度经营计划，顺利的推进各项工作，具体执行情况如下：

1、聚焦小间距电视，打入高端民用市场

公司已经将销售团队按照行业划分，为行业客户提供专门的解决方案；适合民用的小间距电视研发进展顺利，可满足四季度进入高端民用市场的计划；公司与河东电子签订战略协议，为公司的LED小间距电视走进智能家居高端民用市场开拓了道路。

2、协同金达照明，扩大照明业绩

公司已经收到证监会关于收购金达的正式批复，目前正在办理交割。双方已经开始在业务上的合作，共同推进城市亮化工程。

3、海外市场继续保持高增长

根据海外市场的五大营销中心的布局，欧洲公司和巴西公司进展顺利，预计二季度可建设完成。

4、搭建智能集成平台

公司自主研发的智能集成软件平台搭建完成。

对公司未来经营产生不利影响的重要风险因素、公司经营存在的主要困难及公司拟采取的应对措施

√ 适用 □ 不适用

1、应收账款的风险

受宏观经济环境、金融政策及行业竞争的影响，公司应收款增加，虽然一直以来公司呆坏账率较低，但仍存在应收款发生坏账损失的风险，对公司的经营业绩产生不利影响。

应对措施：继续加大收款力度，采取资金成本作为销售人员的考核指标的方式，加强销售人员对应收款的重视。

2、行业竞争的风险

随着小间距电视受到市场和客户的高度认可，同行业企业均在开始研发小间距产品，导致公司小间距产品的全球市场占有率略有下降。但小间距产品替代原有传统大屏拼墙进入指挥、调度、会议、商业广告、高端民用等市场的潜力巨大，同行业企业一起拓展市场，可以加大小间距产品的市场渗透力，迅速提高小间距产品的销量；并且公司在产品、技术、品牌、客户等各方面均处于领导地位，虽然市场占有率和毛利率略有下降，但由于市场整体规模扩大较快，因此公司小间距销售收入和利润总额也将大幅提高。

应对措施：公司会不断储备新产品，不断完善成熟产品，应对行业竞争，引导客户需求。

3、外延式发展带来的整合风险

公司于2013年11月15日召开的第二届董事会第二次会议，审议通过了《关于使用募集资金收购北京互联亿达科技有限公司100%股权的议案》，报告期交割已经完成；公司于2013年11月21日召开的第二届董事会第三次会议，审议通过了收购金达照明100%股权的相关议案，公司已经于2014年4月11日收到证监会正式批复，目前正在办理交割。未来，公司要与互联亿达及金达照明在企业文化、管理团队、业务拓展、客户资源、产品研发设计等方面进行进一步的融合。利亚德此前未进行过股权收购，缺乏收购整合的经验，能否顺利实施以及整合效果能否达到并购预期存在一定的不确定性。

应对措施：公司收购的标的公司，均与公司业务具有较大相关性，协同效应明显；合并互联亿达近5个月时间，管理经营顺畅。

第四节 重要事项

一、公司或持股 5%以上股东在报告期内发生或以前期间发生但持续到报告期内的承诺事项

承诺事项	承诺方	承诺内容	承诺时间	承诺期限	履行情况
股权激励承诺					
收购报告书或权益变动报告书中所作承诺					
资产重组时所作承诺					
首次公开发行或再融资时所作承诺	控股股东、实际控制人李军	<p>1、为了避免可能出现的同业竞争，本公司控股股东、实际控制人李军先生已于 2011 年 2 月 21 日向本公司出具了《关于避免同业竞争的承诺函》，承诺如下“1、在本人作为公司控股股东和实际控制人期间，本人及其控制的企业不会在中国境内或境外、直接或间接地以任何方式（包括但不限于自营、合资或联营）参与或进行与公司业务构成直接或间接竞争的任何业务或活动；2、本人承诺不利用从公司获取的信息从事、直接或间接参与同公司相竞争的活动，并承诺不进行任何损害或可能损害公司利益的其他竞争行为；3、如本人及本人直接或间接控制的其他企业存在与利亚德光电及其全资子公司相同或相似的业务机会，而该业务机会可能直接或间接导致本人及本人直接或间接控制的其他企业与利亚德光电及其全资子公司产生同业竞争，本人应于发现该业务机会后立即通知利亚德光电及其全资子公司，并尽最大努力促使该业务机会按不劣于提供给本人及本人直接或间接控制的其他企业的条件优先提供予利亚德光电及其全资子公司；4、本承诺函一经签署，即构成本人不可撤销的法律义务，如出现因本人违反上述承诺与保证而导致公司或其他股东权益受到损害的情况，本人将依法承担相应的赔偿责任；5、本承诺函自本人签字之日起生效，其效力至</p>	2011 年 02 月 21 日	本承诺自控股股东李军签字之日起生效，其效力至控股股东李军先生不再是公司的控股股东和实际控制人之日终止。	截止本报告期末，承诺人严格信守承诺，未出现违反承诺的情况。

		本人不再是公司的控股股东和实际控制人之日终止。			
	公司李军、谭连起、耿伟、沙丽、谷茹、浮婵妮、袁波、刘海一、卢长军、李楠楠、曾谦、白建军等董事、监事和高级管理人员承诺	本人自公司股票上市之日起三十六个月内，不转让或者委托他人管理本人直接或者间接持有的公司公开发行股票前已发行的股份，也不由公司回购本人直接或者间接持有的公司公开发行股票前已发行的股份。本人持有的公司股份，在任职期间每年转让的股份不超过所持有公司股份总数的百分之二十五；离职后半年内，不转让所持有的公司股份。	2011年03月01日	承诺期限为持有利亚德股票期间。	截止本报告期末，承诺人严格信守承诺，未出现违反承诺的情况。
其他对公司中小股东所作承诺	公司	“LED 应用产业园建设项目”变更后剩余募集资金仅限于与主营业务相关的生产经营使用，并将履行严格的募集资金使用内部审核和信息披露程序，不会通过直接或间接的安排用于新股配售、申购、或用于股票及其衍生品种、可转换公司债券等的交易；使用变更募集资金后剩余募集资金的 8,000 万元永久补充流动资金仅限于与主营业务相关的生产经营使用，不会通过直接或间接的安排用于新股配售、申购、或用于股票及其衍生品种、可转换公司债券等的交易。	2012年09月10日		良好。
承诺是否及时履行	是				
未完成履行的具体原因及下一步计划（如有）	不适用				

二、募集资金使用情况对照表

单位：万元

募集资金总额		36,236		本季度投入募集资金总额		1,120.11		
报告期内变更用途的募集资金总额		0		已累计投入募集资金总额		21,197.94		
累计变更用途的募集资金总额		15,939.19		截至期末投资进度 (%) (3) = (2)/(1)				
累计变更用途的募集资金总额比例 (%)		43.99%		项目达到预定可使用状态日期				
承诺投资项目和超募资金投向	是否已变更项目(含部分变更)	募集资金承诺投资总额	调整后投资总额(1)	本报告期投入金额	截至期末累计投入金额(2)	截止报告期末累计实现的效益	是否达到预计效益	项目可行性是否发生重大变化

承诺投资项目											
LED 应用产业园建设项目	是	28,142.04	12,202.85	599.07	8,216.38	67.33%	2015 年 06 月 30 日	0		否	否
研发中心升级改造项目	否	3,500	3,500	438.96	1,050.28	30.01%	2015 年 06 月 30 日	0		否	否
营销服务网络建设项目	否	2,800	2,800	82.08	1,554.32	55.51%	2015 年 06 月 30 日	0		否	否
承诺投资项目小计	--	34,442.04	18,502.85	1,120.11	10,820.98	--	--			--	--
超募资金投向											
归还银行贷款（如有）	--	600	600		600	100%	--	--	--	--	--
补充流动资金（如有）	--	1,193.96	1,193.96		1,193.96	100%	--	--	--	--	--
超募资金投向小计	--	1,793.96	1,793.96		1,793.96	--	--			--	--
合计	--	36,236	20,296.81	1,120.11	12,614.94	--	--	0	0	--	--
未达到计划进度或预计收益的情况和原因（分具体项目）	2014 年 3 月 25 日,利亚德第二届董事会第五次会议审议通过《关于募集资金投资项目延期的议案》, 中信建投证券股份有限公司出具了《关于利亚德光电股份有限公司募集资金投资项目延期的核查意见》, 独立董事发表了独立意见, 公司按照有关规定履行了审批程序和信息披露义务。“LED 应用产业园建设项目”延期原因主要系与原计划相比生产基地建设工期有所延长, 工程未能按期竣工; “研发中心升级改造项目”延期原因主要系研发实验室的基础建设未能按期竣工; “营销服务网络建设项目”延期原因主要系公司根据业务拓展需要延长网络投入期。										
项目可行性发生重大变化的情况说明	无。										
超募资金的金额、用途及使用进展情况	适用 2012 年 4 月 14 日, 利亚德第一届董事会第十九次会议审议通过《关于永久使用超募资金 1,793.96 万元补充流动资金及偿还银行贷款的议案》, 中信建投证券股份有限公司出具了《关于利亚德光电股份有限公司用募集资金置换已投入募集资金投资项目自筹资金等事项的核查意见》, 独立董事发表了独立意见, 公司按照有关规定履行了审批程序和信息披露义务。										
募集资金投资项目实施地点变更情况	不适用										
募集资金投资项目实施方式调整情况	适用 以前年度发生 2012 年 9 月 10 日, 公司召开了第一届董事会第二十三次会议, 审议通过了《关于变更募集资金用途										

的议案》，根据目前公司所处行业的市场变化及“LED 应用产业园建设项目”的客观调整需要，全体董事同意对“LED 应用产业园建设”项目进行变更，募集资金投入由 28,142.04 万元变更为 12,202.85 万元。此项目变更后募集资金剩余 15,939.19 万元，该部分资金将继续存放于本项目原募集资金专户中，拟用于并购等对外投资及补充生产经营所需的流动资金等用途，在资金实际使用时履行相应的决策程序。并且根据《深圳证券交易所创业板上市公司规范运作指引》等规范性文件的规定，在保证募集资金投资项目正常进行的前提下，为了充分提高公司资金使用效率，降低财务费用，同意使用变更“LED 应用产业园建设项目”后剩余募集资金 15,939.19 万元中的 8,000 万元永久补充流动资金。上述调整后剩余募集资金补充流动资金的行为，不会影响公司募集资金投资项目的正常进度。2012 年 9 月 10 日公司召开的第一届监事会第九次会议及 2012 年 10 月 9 日公司召开的 2012 年第三次临时股东大会，审议通过了《关于变更募集资金用途的议案》。上述事项独立董事发表了同意意见，中信建投证券股份有限公司发表了同意意见。

项目内容	变更前	变更后
建设期	分三期建设，2012 年中期开始建设，2013 年投产，2015 年达产	调整为分二期建设，一期 2013 年达产；二期的建设将根据行业及经济环境确定投资时间
投资进度	第一期投资 8,203.02 万元，第二期投资 7,867.70 万元，第三期投资 12,071.32 万元。其中流动资金 4,000 万元在三个建设期达产后分别投入。	第一期投资 12,202.85 万元（含流动资金 2,000 万元），第二期投资 15,939.19 万元。
建设计划	第一期建设面积达 2 万平方米；第二期建设面积达 4 万平方米；第三期建设面积达 7.16 万平方米。	第一期建设面积达 4.04 万平方米；第二期建设面积达 7.16 万平方米。
项目资金来源	募集资金	一期投资 12,202.85 万元使用募集资金，二期因实际建设周期需要根据市场和经环境决定，具有不确定性，故投资将使用自筹资金。

适用

募集资金投资项目
先期投入及置换情况

截止 2012 年 4 月 12 日，LED 应用产业园建设项目自筹资金实际投资额 298.14 万元，其中公司《首次公开发行股票并在创业板上市招股说明书》已披露截止 2011 年 12 月 31 日自筹资金投资额 281.02 万元，2011 年 12 月 31 日至 2012 年 4 月 12 日公司新增自筹资金投资额 17.12 万元，总计 298.14 万元，公司用募集资金置换已投入的自筹资金事宜，已经公司董事会审议通过，大华会计师事务所有限公司进行了专项审核，并经公司监事会审议通过，独立董事发表了同意意见，履行了必要的法律程序，符合《深圳证券交易所创业板上市公司规范运作指引》等相关规定。公司本次资金置换行为没有与募集资金投资项目的实施计划相抵触，不影响募集资金投资项目的正常进行，不存在变相改变募集资金投向和损害股东利益的情况，本次置换时间距募集资金到账时间不超过 6 个月。中信建投证券同意公司实施用募集资金置换已投入募集资金投资项目的自筹资金 298.14 万元。

用闲置募集资金暂时
补充流动资金情况

适用

1、公司第一届董事会第十九次会议审议通过《关于使用闲置募集资金 9,000 万元暂时偿还银行贷款及补充流动资金的议案》，同意使用“LED 应用产业园建设项目”募集资金 28,142.04 万元中的 9,000 万元闲置募集资金暂时偿还银行贷款及补充流动资金；其中 6,700 万用于偿还银行贷款，2,300 万用于补充

	<p>流动资金。使用期限不超过董事会批准之日起 6 个月，即自 2012 年 4 月 14 日起至 2012 年 10 月 13 日止，到期将归还至募集资金专户。上述事项已经公司监事会审议通过，独立董事发表了同意意见，中信建投证券发表了同意意见。截止 2012 年 10 月 11 日，利亚德已将上述 9,000 万元资金全部归还募集资金专用账户，并将上述募集资金的归还情况及时通知本保荐机构及保荐代表人。</p> <p>2、公司第一届董事会第二十四次会议审议通过，公司继续使用 3,600 万元闲置募集资金暂时偿还银行贷款及补充流动资金，其中 1,000 万元用于偿还银行贷款，2,600 万元用于补充流动资金，使用期限为董事会批准之日起 6 个月内，即 2012 年 10 月 22 日至 2013 年 4 月 21 日，到期后公司将及时归还至募集资金专用账户。本次偿还银行贷款及补充流动资金主要用于公司生产经营活动。通过此次以部分闲置募集资金暂时偿还银行贷款及补充流动资金，按半年期同期银行贷款利率计算，预计公司可节约财务费用 118.8 万元。上述事项已经公司监事会审议通过，独立董事发表了同意意见，中信建投证券发表了同意意见。</p> <p>3、2013 年 4 月 12 日，公司已将上述 3,600 万元资金全部归还募集资金专用账户，并将上述募集资金的归还情况及时通知保荐机构中信建投证券股份有限公司及保荐代表人。</p> <p>4、公司于 2013 年 4 月 17 日召开第一届董事会第二十七次会议，审议通过了《关于使用闲置募集资金 9,000 万元暂时补充流动资金的议案》；同意使用 9,000 万元闲置募集资金暂时补充流动资金，使用期限不超过董事会审议通过后的 6 个月，从 2013 年 4 月 17 日-2013 年 10 月 16 日止，到期将归还至募集资金专户。</p> <p>5、2013 年 10 月 14 日，公司已将上述 9,000 万元资金全部归还募集资金专用账户，并将上述募集资金的归还情况及时通知保荐机构中信建投证券股份有限公司及保荐代表人。</p> <p>6、2013 年 11 月 8 日，2013 年第二次临时股东大会审议通过《关于使用 8,000 万元闲置募集资金暂时补充流动资金的议案》，使用期限为股东大会批准之日起 6 个月内，即 2013 年 11 月 8 日—2014 年 5 月 7 日，到期后及时归还到募集资金专用账户。截止 2014 年 3 月 31 日，公司已归还 500 万元到募集资金专用账户，还有 7500 万元将于 2014 年 5 月 7 日到期前归还到募集资金专用账户。</p>
项目实施出现募集资金结余的金额及原因	不适用
尚未使用的募集资金用途及去向	其他尚未使用的募集资金存放于公司募集资金专户和以定期存单的形式进行存放和管理。
募集资金使用及披露中存在的问题或其他情况	公司募集资金的使用合理、规范，募集资金的使用披露及时、真实、准确、完整。

三、其他重大事项进展情况

1、收购金达照明

2014年2月27日，经中国证券监督管理委员会（以下简称“中国证监会”）上市公司并购重组审核委员会2014年第11次工作会议审核，利亚德光电股份有限公司（以下简称“公司”）发行股份及支付现金购买资产并募集配套资金事项获得有条件通过。2014年4月11日，公司接到中国证券监督管理委员会（以下简称“中国证监会”）证监许可〔2014〕390号《关于核准利亚德光电股份有限公司向张志清等发行股份购买资产并募集配套资金的批复》。目前正在办理工商变更事宜，预计二季度将合并报表。

2、与广州市河东电子有限公司签订战略合作协议

2014年3月19日，公司与广州市河东电子有限公司签订了《战略合作协议》，约定双方在全球范围内开展市场合作，均授予对方在国内外对其产品及服务的销售代理权；公司拟在2014年7月31日前，以向河东电子增资的方式收购其不高于25%的股权并成为其新的股东。目前，市场合作开始启动，投资合作正在洽谈细节中。

四、报告期内现金分红政策的执行情况

2014年3月26日，公司第一届董事会第五次会议审议通过了《2013年度利润分配预案》：拟以公司2013年12月31日的总股本15,000万股为基数，向公司全体股东每10股派送现金红利1.50元（含税），现金分红总额为22,500,000.00元，并以资本公积金转增股本，以公司2013年12月31日的总股本15,000万股为基数，向公司全体股东每10股转增10股，共计转增15,000万股，转增以后公司总股本将增加至30,000万股。2014年4月16日召开的2013年度股东大会审议通过该项议案，并将于2014年4月25日实施分红。

五、预测年初至下一报告期期末的累计净利润可能为亏损、实现扭亏为盈或者与上年同期相比发生大幅度变动的警示及原因说明

不适用

六、向控股股东或其关联方提供资金、违反规定程序对外提供担保的情况

不适用

向控股股东或其关联方提供资金、违反规定程序对外提供担保的涉及金额 0 万元。

七、公司大股东及其一致行动人在报告期提出或实施股份增持计划的情况

不适用

第五节 财务报表

一、财务报表

1、合并资产负债表

编制单位：利亚德光电股份有限公司

单位：元

项目	期末余额	期初余额
流动资产：		
货币资金	185,134,392.23	261,360,080.47
结算备付金		
拆出资金		
交易性金融资产		
应收票据	4,050,092.50	10,059,246.00
应收账款	380,891,107.01	388,834,673.05
预付款项	39,054,256.35	44,264,062.57
应收保费		
应收分保账款		
应收分保合同准备金		
应收利息		
应收股利		
其他应收款	33,445,790.51	35,331,445.53
买入返售金融资产		
存货	313,426,708.86	281,216,330.62
一年内到期的非流动资产	336,768.26	548,133.93
其他流动资产	2,353,501.26	2,666,584.14
流动资产合计	958,692,616.98	1,024,280,556.31
非流动资产：		
发放委托贷款及垫款		
可供出售金融资产		
持有至到期投资		
长期应收款		
长期股权投资		

投资性房地产	22,012,718.00	22,142,120.00
固定资产	59,054,564.25	56,014,872.04
在建工程	55,236,697.24	51,655,815.94
工程物资		
固定资产清理		
生产性生物资产		
油气资产		
无形资产	32,834,385.82	33,158,228.80
开发支出		
商誉	41,517,511.34	41,517,511.34
长期待摊费用	1,390,676.39	1,524,139.11
递延所得税资产	8,845,949.89	8,845,949.89
其他非流动资产	1,781,736.69	2,059,443.57
非流动资产合计	222,674,239.62	216,918,080.69
资产总计	1,181,366,856.60	1,241,198,637.00
流动负债：		
短期借款	120,853,299.07	140,932,872.58
向中央银行借款		
吸收存款及同业存放		
拆入资金		
交易性金融负债		
应付票据	46,000,000.00	40,000,000.00
应付账款	143,072,350.53	171,632,004.19
预收款项	76,868,535.21	85,427,787.21
卖出回购金融资产款		
应付手续费及佣金		
应付职工薪酬	687,036.76	831,581.10
应交税费	2,858,494.62	20,986,750.72
应付利息	207,693.23	207,693.23
应付股利		
其他应付款	4,888,999.51	6,798,243.15
应付分保账款		
保险合同准备金		
代理买卖证券款		

代理承销证券款		
一年内到期的非流动负债	16,000,000.00	16,000,000.00
其他流动负债		
流动负债合计	411,436,408.93	482,816,932.18
非流动负债：		
长期借款		
应付债券		
长期应付款	21,243,147.03	21,243,147.03
专项应付款		
预计负债		
递延所得税负债		
其他非流动负债	1,134,000.00	1,134,000.00
非流动负债合计	22,377,147.03	22,377,147.03
负债合计	433,813,555.96	505,194,079.21
所有者权益（或股东权益）：		
实收资本（或股本）	150,000,000.00	150,000,000.00
资本公积	400,921,926.89	400,031,603.00
减：库存股		
专项储备		
盈余公积	14,167,286.89	14,167,286.89
一般风险准备		
未分配利润	182,464,086.86	171,805,667.90
外币报表折算差额		
归属于母公司所有者权益合计	747,553,300.64	736,004,557.79
少数股东权益		
所有者权益（或股东权益）合计	747,553,300.64	736,004,557.79
负债和所有者权益（或股东权益）总计	1,181,366,856.60	1,241,198,637.00

法定代表人：李军

主管会计工作负责人：沙丽

会计机构负责人：宓夷洁

2、母公司资产负债表

编制单位：利亚德光电股份有限公司

单位：元

项目	期末余额	期初余额
----	------	------

流动资产：		
货币资金	148,243,150.85	222,389,987.36
交易性金融资产		
应收票据	2,250,092.50	7,059,246.00
应收账款	299,717,805.18	301,115,880.90
预付款项	33,856,507.19	41,298,290.64
应收利息		
应收股利		
其他应收款	22,552,500.76	16,672,176.10
存货	151,499,182.37	136,928,484.28
一年内到期的非流动资产	336,768.26	548,133.93
其他流动资产		313,082.88
流动资产合计	658,456,007.11	726,325,282.09
非流动资产：		
可供出售金融资产		
持有至到期投资		
长期应收款		
长期股权投资	300,073,147.03	250,073,147.03
投资性房地产	22,012,718.00	22,142,120.00
固定资产	10,519,733.89	8,945,884.88
在建工程		
工程物资		
固定资产清理		
生产性生物资产		
油气资产		
无形资产		
开发支出		
商誉		
长期待摊费用	159,999.96	189,999.96
递延所得税资产	6,445,068.58	6,445,068.58
其他非流动资产	1,781,736.69	2,059,443.57
非流动资产合计	340,992,404.15	289,855,664.02
资产总计	999,448,411.26	1,016,180,946.11
流动负债：		

短期借款	100,853,299.07	120,932,872.58
交易性金融负债		
应付票据	46,000,000.00	40,000,000.00
应付账款	61,362,601.24	43,594,101.57
预收款项	44,261,894.30	57,059,156.47
应付职工薪酬	662,926.36	817,195.63
应交税费	2,104,776.58	14,930,279.47
应付利息	207,693.23	207,693.23
应付股利		
其他应付款	35,021,999.65	34,603,737.54
一年内到期的非流动负债	16,000,000.00	16,000,000.00
其他流动负债		
流动负债合计	306,475,190.43	328,145,036.49
非流动负债：		
长期借款		
应付债券		
长期应付款	21,243,147.03	21,243,147.03
专项应付款		
预计负债		
递延所得税负债		
其他非流动负债		
非流动负债合计	21,243,147.03	21,243,147.03
负债合计	327,718,337.46	349,388,183.52
所有者权益（或股东权益）：		
实收资本（或股本）	150,000,000.00	150,000,000.00
资本公积	400,921,926.89	400,031,603.00
减：库存股		
专项储备		
盈余公积	14,167,286.89	14,167,286.89
一般风险准备		
未分配利润	106,640,860.02	102,593,872.70
外币报表折算差额		
所有者权益（或股东权益）合计	671,730,073.80	666,792,762.59
负债和所有者权益（或股东权益）总	999,448,411.26	1,016,180,946.11

计		
---	--	--

法定代表人：李军

主管会计工作负责人：沙丽

会计机构负责人：宓夷洁

3、合并利润表

编制单位：利亚德光电股份有限公司

单位：元

项目	本期金额	上期金额
一、营业总收入	142,498,667.89	110,958,041.22
其中：营业收入	142,498,667.89	110,958,041.22
利息收入		
已赚保费		
手续费及佣金收入		
二、营业总成本	139,887,504.47	105,916,614.24
其中：营业成本	90,291,818.31	72,441,263.17
利息支出		
手续费及佣金支出		
退保金		
赔付支出净额		
提取保险合同准备金净额		
保单红利支出		
分保费用		
营业税金及附加	791,113.07	166,075.81
销售费用	25,522,027.13	17,477,641.17
管理费用	21,548,103.93	16,133,945.20
财务费用	1,734,442.03	-302,311.11
资产减值损失		
加：公允价值变动收益（损失以“－”号填列）		
投资收益（损失以“－”号填列）		
其中：对联营企业和合营企业的投资收益		
汇兑收益（损失以“－”号填列）		
三、营业利润（亏损以“－”号填列）	2,611,163.42	5,041,426.98

加：营业外收入	9,957,175.71	4,408,736.68
减：营业外支出	6,612.68	720.00
其中：非流动资产处置损失	6,612.68	
四、利润总额（亏损总额以“-”号填列）	12,561,726.45	9,449,443.66
减：所得税费用	1,903,307.49	1,186,861.46
五、净利润（净亏损以“-”号填列）	10,658,418.96	8,262,582.20
其中：被合并方在合并前实现的净利润		
归属于母公司所有者的净利润	10,658,418.96	8,262,582.20
少数股东损益		
六、每股收益：	--	--
（一）基本每股收益	0.07	0.06
（二）稀释每股收益	0.07	0.06
七、其他综合收益		
八、综合收益总额	10,658,418.96	8,262,582.20
归属于母公司所有者的综合收益总额	10,658,418.96	8,262,582.20
归属于少数股东的综合收益总额		

法定代表人：李军

主管会计工作负责人：沙丽

会计机构负责人：宓夷洁

4、母公司利润表

编制单位：利亚德光电股份有限公司

单位：元

项目	本期金额	上期金额
一、营业收入	78,816,042.67	70,968,783.08
减：营业成本	49,162,446.17	47,057,508.58
营业税金及附加	328,548.43	153,971.91
销售费用	18,852,635.48	12,838,571.34
管理费用	14,344,515.17	10,341,270.34
财务费用	1,223,815.38	-162,910.05
资产减值损失		
加：公允价值变动收益（损失以“-”号填列）		

投资收益（损失以“-”号填列）		
其中：对联营企业和合营企业的投资收益		
二、营业利润（亏损以“-”号填列）	-5,095,917.96	740,370.96
加：营业外收入	9,857,079.51	3,308,456.68
减：营业外支出		
其中：非流动资产处置损失		
三、利润总额（亏损总额以“-”号填列）	4,761,161.55	4,048,827.64
减：所得税费用	714,174.23	607,324.15
四、净利润（净亏损以“-”号填列）	4,046,987.32	3,441,503.49
五、每股收益：	--	--
（一）基本每股收益	0.03	0.02
（二）稀释每股收益	0.03	0.02
六、其他综合收益		
七、综合收益总额	4,046,987.32	3,441,503.49

法定代表人：李军

主管会计工作负责人：沙丽

会计机构负责人：宓夷洁

5、合并现金流量表

编制单位：利亚德光电股份有限公司

单位：元

项目	本期金额	上期金额
一、经营活动产生的现金流量：		
销售商品、提供劳务收到的现金	137,818,210.18	106,772,415.49
客户存款和同业存放款项净增加额		
向中央银行借款净增加额		
向其他金融机构拆入资金净增加额		
收到原保险合同保费取得的现金		
收到再保险业务现金净额		
保户储金及投资款净增加额		
处置交易性金融资产净增加额		
收取利息、手续费及佣金的现金		

拆入资金净增加额		
回购业务资金净增加额		
收到的税费返还	11,548,313.85	5,061,166.56
收到其他与经营活动有关的现金	13,588,776.41	3,136,674.55
经营活动现金流入小计	162,955,300.44	114,970,256.60
购买商品、接受劳务支付的现金	135,226,808.42	132,860,934.00
客户贷款及垫款净增加额		
存放中央银行和同业款项净增加额		
支付原保险合同赔付款项的现金		
支付利息、手续费及佣金的现金		
支付保单红利的现金		
支付给职工以及为职工支付的现金	26,427,163.21	20,807,977.41
支付的各项税费	26,351,112.70	12,471,485.90
支付其他与经营活动有关的现金	42,245,412.55	20,743,397.36
经营活动现金流出小计	230,250,496.88	186,883,794.67
经营活动产生的现金流量净额	-67,295,196.44	-71,913,538.07
二、投资活动产生的现金流量：		
收回投资收到的现金		
取得投资收益所收到的现金		
处置固定资产、无形资产和其他长期资产收回的现金净额	5,500.00	
处置子公司及其他营业单位收到的现金净额		
收到其他与投资活动有关的现金	24,750,000.00	
投资活动现金流入小计	24,755,500.00	
购建固定资产、无形资产和其他长期资产支付的现金	10,069,271.61	17,647,875.92
投资支付的现金		
质押贷款净增加额		
取得子公司及其他营业单位支付的现金净额		
支付其他与投资活动有关的现金		
投资活动现金流出小计	10,069,271.61	17,647,875.92

投资活动产生的现金流量净额	14,686,228.39	-17,647,875.92
三、筹资活动产生的现金流量：		
吸收投资收到的现金		
其中：子公司吸收少数股东投资收到的现金		
取得借款收到的现金	12,000,000.00	12,000,000.00
发行债券收到的现金		
收到其他与筹资活动有关的现金		
筹资活动现金流入小计	12,000,000.00	12,000,000.00
偿还债务支付的现金	32,078,270.20	
分配股利、利润或偿付利息支付的现金	1,538,449.99	600,666.67
其中：子公司支付给少数股东的股利、利润		
支付其他与筹资活动有关的现金	8,187,945.17	
筹资活动现金流出小计	41,804,665.36	600,666.67
筹资活动产生的现金流量净额	-29,804,665.36	11,399,333.33
四、汇率变动对现金及现金等价物的影响		
五、现金及现金等价物净增加额	-82,413,633.41	-78,162,080.66
加：期初现金及现金等价物余额	251,273,866.40	299,166,259.40
六、期末现金及现金等价物余额	168,860,232.99	221,004,178.74

法定代表人：李军

主管会计工作负责人：沙丽

会计机构负责人：宓夷洁

6、母公司现金流量表

编制单位：利亚德光电股份有限公司

单位：元

项目	本期金额	上期金额
一、经营活动产生的现金流量：		
销售商品、提供劳务收到的现金	104,219,420.28	81,108,609.96
收到的税费返还		2,843,048.66
收到其他与经营活动有关的现金	33,272,279.76	1,195,596.74
经营活动现金流入小计	137,491,700.04	85,147,255.36
购买商品、接受劳务支付的现金	82,743,110.11	121,420,291.90

支付给职工以及为职工支付的现金	15,924,031.19	12,255,790.21
支付的各项税费	14,781,677.13	11,652,390.26
支付其他与经营活动有关的现金	47,767,482.33	11,208,290.83
经营活动现金流出小计	161,216,300.76	156,536,763.20
经营活动产生的现金流量净额	-23,724,600.72	-71,389,507.84
二、投资活动产生的现金流量：		
收回投资收到的现金		
取得投资收益所收到的现金		
处置固定资产、无形资产和其他长期资产收回的现金净额		
处置子公司及其他营业单位收到的现金净额		
收到其他与投资活动有关的现金	24,750,000.00	
投资活动现金流入小计	24,750,000.00	
购建固定资产、无形资产和其他长期资产支付的现金	1,555,515.60	336,493.50
投资支付的现金	50,000,000.00	
取得子公司及其他营业单位支付的现金净额		
支付其他与投资活动有关的现金		
投资活动现金流出小计	51,555,515.60	336,493.50
投资活动产生的现金流量净额	-26,805,515.60	-336,493.50
三、筹资活动产生的现金流量：		
吸收投资收到的现金		
取得借款收到的现金	12,000,000.00	12,000,000.00
发行债券收到的现金		
收到其他与筹资活动有关的现金		
筹资活动现金流入小计	12,000,000.00	12,000,000.00
偿还债务支付的现金	32,078,270.20	
分配股利、利润或偿付利息支付的现金	1,538,449.99	600,666.67
支付其他与筹资活动有关的现金	8,187,945.17	
筹资活动现金流出小计	41,804,665.36	600,666.67
筹资活动产生的现金流量净额	-29,804,665.36	11,399,333.33

四、汇率变动对现金及现金等价物的影响	0.00	0.00
五、现金及现金等价物净增加额	-80,334,781.68	-60,326,668.01
加：期初现金及现金等价物余额	212,303,773.29	238,334,265.34
六、期末现金及现金等价物余额	131,968,991.61	178,007,597.33

法定代表人：李军

主管会计工作负责人：沙丽

会计机构负责人：宓夷洁

二、审计报告

第一季度报告是否经过审计

 是 否

公司第一季度报告未经审计。