



江西正邦科技股份有限公司

2013 年度报告

2014 年 04 月

第一节 重要提示、目录和释义

本公司董事会、监事会及董事、监事、高级管理人员保证年度报告内容的真实、准确、完整，不存在虚假记载、误导性陈述或重大遗漏，并承担个别和连带的法律责任。

所有董事均已出席了审议本报告的董事会会议。

公司经本次董事会审议通过的利润分配预案为：以 2013 年 12 月 31 日的公司总股本为基数，向全体股东每 10 股派发现金红利 0.40 元（含税），送红股 0 股（含税），不以公积金转增股本。

公司负责人周健、主管会计工作负责人周定贵及会计机构负责人（会计主管人员）田军声明：保证年度报告中财务报告的真实、准确、完整。

目录

| | |
|-----------------------------|-----|
| 第一节 重要提示、目录和释义 | 2 |
| 第二节 公司简介 | 7 |
| 第三节 会计数据和财务指标摘要 | 9 |
| 第四节 董事会报告 | 11 |
| 第五节 重要事项 | 35 |
| 第六节 股份变动及股东情况 | 49 |
| 第七节 董事、监事、高级管理人员和员工情况 | 58 |
| 第八节 公司治理 | 64 |
| 第九节 内部控制 | 70 |
| 第十节 财务报告 | 73 |
| 第十一节 备查文件目录 | 243 |

释义

| 释义项 | 指 | 释义内容 |
|-------------|---|--------------------------------|
| 公司、本公司、正邦科技 | 指 | 江西正邦科技股份有限公司 |
| 正邦集团 | 指 | 正邦集团有限公司（原名：江西正邦集团有限公司），公司控股股东 |
| 股东大会 | 指 | 江西正邦科技股份有限公司股东大会 |
| 《公司法》 | 指 | 《中华人民共和国公司法》 |
| 《证券法》 | 指 | 《中华人民共和国证券法》 |
| 《公司章程》 | 指 | 《江西正邦科技股份有限公司章程》 |
| 《股东大会议事规则》 | 指 | 《江西正邦科技股份有限公司股东大会议事规则》 |
| 《董事会议事规则》 | 指 | 《江西正邦科技股份有限公司董事会议事规则》 |
| 《监事会议事规则》 | 指 | 《江西正邦科技股份有限公司监事会议事规则》 |
| 《独立董事工作制度》 | 指 | 《江西正邦科技股份有限公司独立董事工作制度》 |
| 《关联交易管理办法》 | 指 | 《江西正邦科技股份有限公司关联交易管理办法》 |
| 《募集资金管理办法》 | 指 | 《江西正邦科技股份有限公司募集资金管理办法》 |
| 董事会 | 指 | 江西正邦科技股份有限公司董事会 |
| 监事会 | 指 | 江西正邦科技股份有限公司监事会 |
| 普通股、A 股 | 指 | 指本公司发行在外的人民币普通股 |
| 证监会、中国证监会 | 指 | 中国证券监督管理委员会 |
| 深交所 | 指 | 深圳证券交易所 |
| 交易日 | 指 | 深圳证券交易所的正常营业日 |
| 会计师事务所、大信 | 指 | 大信会计师事务所（特殊普通合伙） |
| 报告期 | 指 | 2013 年 |
| 元、万元、亿元 | 指 | 人民币元、万元、亿元 |

重大风险提示

1、疫情风险

近年来，国内外口蹄疫、禽流感、猪链球菌病、蓝耳病等对猪、鸡、鸭养殖业有较强破坏力的传染病疫情时有发生。疫情作为不可预测的突发事件，爆发式的疫情将会给公司的经营带来重大影响。疫情的发生和传播不仅能给公司养殖带来一定影响，同时还可能对居民消费心理带来影响而导致公司产品滞销。虽然本公司十分重视疫病防治，但一旦发生大面积疫情，将使本公司面临较大的经营风险。

2、食品安全风险

随着国家对食品安全的日趋重视和消费者食品安全意识以及权益保护意识的增强，产品质量、食品安全控制已经成为食品加工企业经营的重中之重。公司面临的产品质量风险主要为食用风险即公司销售的仔猪和商品肉猪等产品的卫生安全风险，如药物残留超标、含违禁有毒物质等风险，影响消费者健康。虽然公司严格按照国家的相关产品标准组织生产，建立了完善的食品安全控制体系，但如果公司发生食品安全问题，可能会增加公司的成本或减少公司的收入，甚至影响公司的品牌和美誉度。

3、自然灾害风险

公司养殖业务易受干旱、水灾、地震、冰雹、雪灾等自然灾害的影响。在公司生产基地及其周边地区发生的自然灾害均可能造成养殖场、其他设施或设备的重大损坏或灭失，生猪存栏或出栏数的大量减少，进而对公司的日常经营产生不利影响。公司无法排除下属企业所在地区遭受类似重大自然灾害的可能性，但是公司各项业务布局比较分散的现状保证了特定区域发生重大疫情或自然灾害时，不会对公司整体业务产生重大影响。

4、原材料价格波动风险

由于玉米和豆粕占饲料原料总成本的 55%左右，所以公司非常重视原材料价格的波动风险。近几年，由于自然环境的恶化与城市化建设等因素导致全球农业用地不断减少，粮食产量不断降低，全球农牧行业的原材料呈短缺状态，粮食作物价格呈现不断上涨趋势，并且豆粕类原料的价格近年来一直呈现较大幅度波动。原料价格持续的上涨及豆粕类原料价格大幅的波动给公司的生产成本带来不利影响。公司充分发挥集团采购的优势，对饲料主要原材料实施集中采购，从而有效把握原料市场行情，降低采购成本；建立饲料原料的产区采购储藏

基地，减少饲料原料获得的中间环节、保证饲料原料的质量和及时供应，降低饲料成本，提高饲料的市场竞争力及企业的获利能力；在畜禽养殖上，调整业务流程，合理控制饲养密度，优化饲养模式，从各个方面来降低原材料价格波动风险带给公司的影响。

5、生猪和猪肉价格波动对公司盈利能力带来的风险

生猪养殖业已经成为本公司核心业务之一。但受到猪肉价格、饲料价格及生猪供求关系等因素的影响，生猪出栏价格呈现周期性的波动，2009 年—2010 年 5 月国内生猪价格在波动中逐渐走低，至 2010 年 5 月生猪价格达阶段性低点；随着生猪存栏下降导致的供给减少和国家冻猪肉收储启动，从 2010 年 6 月上旬开始，全国生猪价格开始止跌回升，并持续至 2011 全年。2012 年春节后猪价开始回落至今。尽管本公司生猪销售市场较广，但周期性价格波动也会对本公司毛利水平产生一定影响。

6、分、子公司管控模式的风险

由于受到市场分散和销售半径的限制，公司在全国许多畜禽养殖重点区域设立分、子公司等分支机构，并采取“统一管理、分散经营”的商业运作模式。该商业运作模式有利于节约运输、采购、销售和技术服务成本，建立饲料生产贴近市场的科学的产、供、销模式，有利于公司将管理、研发、规模经营和市场销售相结合，提高公司的经营效率。但由于公司分、子公司众多，受人力资源、管理水平、思维习惯和文化理念等诸多因素的影响，分、子公司的管理控制环境将有可能影响公司的整体运营效率和业务持续发展。

7、公司租赁经营的风险

公司作为规模型养殖企业，需要租用大量农村土地实施养殖。虽然公司租赁农村土地均已按照有关法律法规履行所有必要手续，但如出现租赁到期，或出租方的原因（如不愿或财务等原因）不能继续将土地、房产及设施租赁给本公司、而公司又未及时重新选择经营场所的情形，将对公司生产经营产生不利影响。

第二节 公司简介

一、公司信息

| | | | |
|---------------|---|------|--------|
| 股票简称 | 正邦科技 | 股票代码 | 002157 |
| 变更后的股票简称（如有） | 无 | | |
| 股票上市证券交易所 | 深圳证券交易所 | | |
| 公司的中文名称 | 江西正邦科技股份有限公司 | | |
| 公司的中文简称 | 正邦科技 | | |
| 公司的外文名称（如有） | JIANGXI ZHENGBANG TECHNOLOGY CO.,LTD. | | |
| 公司的外文名称缩写（如有） | ZHENGBANG TECHNOLOGY | | |
| 公司的法定代表人 | 周健 | | |
| 注册地址 | 江西省南昌市高新技术开发区艾溪湖一路 569 号 | | |
| 注册地址的邮政编码 | 330096 | | |
| 办公地址 | 江西省南昌市高新技术开发区艾溪湖一路 569 号 | | |
| 办公地址的邮政编码 | 330096 | | |
| 公司网址 | http://www.zhengbang.com | | |
| 电子信箱 | zqb@zhengbang.com | | |

二、联系人和联系方式

| | 董事会秘书 | 证券事务代表 |
|------|-----------------------------|-----------------------------|
| 姓名 | 孙军 | 罗靖 |
| 联系地址 | 江西省南昌市高新技术开发区艾溪湖一路 569 号证券部 | 江西省南昌市高新技术开发区艾溪湖一路 569 号证券部 |
| 电话 | 0791-86397153 | 0791-86397153 |
| 传真 | 0791-88338132 | 0791-88338132 |
| 电子信箱 | zqb@zhengbang.com | zqb@zhengbang.com |

三、信息披露及备置地点

| | |
|---------------------|---|
| 公司选定的信息披露报纸的名称 | 《证券时报》 |
| 登载年度报告的中国证监会指定网站的网址 | http://www.cninfo.com.cn |
| 公司年度报告备置地点 | 公司证券部 |

四、注册变更情况

| | 注册登记日期 | 注册登记地点 | 企业法人营业执照 注册号 | 税务登记号码 | 组织机构代码 |
|---------------------|--|----------------|-----------------|-----------------|------------|
| 首次注册 | 2004 年 04 月 23 日 | 江西省工商行政 管理局 | 360000511000013 | 360106612440533 | 61244053-3 |
| 报告期末注册 | 2011 年 11 月 24 日 | 江西省工商行政 管理局 | 360000511000013 | 360106612440533 | 61244053-3 |
| 公司上市以来主营业务的变化情况（如有） | 1、经 2008 年 9 月 4 日召开的 2008 年第二次临时股东大会审议通过，将公司经营范围修改为“畜禽饲料、预混料的生产及销售；饲料添加剂的研发、生产和销售；原料贸易；畜禽及水产品育种、养殖、加工和销售；经营预包装食品；粮食收购。”。公司于 2008 年 11 月 20 日完成了变更手续，此次变更后，公司营业执照注册号、法定代表人、税务登记号、组织机构代码均未发生变更。2、经 2011 年 8 月 19 日公司第三届董事会第八次会议和 2011 年 8 月 20 日公司 2011 年第一次临时股东大会审议通过，决定将《公司章程》原第十四条公司经营范围“畜禽饲料、预混料的生产及销售；饲料添加剂的研发、生产和销售；畜禽及水产品育种、养殖、加工和销售；经营预包装食品；粮食收购；饲料原料贸易。”调整为：“畜禽饲料、预混料的生产及销售；饲料添加剂的研发、生产和销售；畜禽及水产品养殖、加工和销售；粮食收购；饲料原料贸易。”公司于 2011 年 11 月 24 日完成了变更手续，此次变更后，公司营业执照注册号、法定代表人、税务登记号、组织机构代码均未发生变更。 | | | | |
| 历次控股股东的变更情况（如有） | 无变更 | | | | |

五、其他有关资料

公司聘请的会计师事务所

| | |
|------------|----------------------------|
| 会计师事务所名称 | 大信会计师事务所（特殊普通合伙） |
| 会计师事务所办公地址 | 北京市海淀区知春路 1 号学院国际大厦 1504 室 |
| 签字会计师姓名 | 李国平、汪鹏 |

公司聘请的报告期内履行持续督导职责的保荐机构

适用 不适用

公司聘请的报告期内履行持续督导职责的财务顾问

适用 不适用

第三节 会计数据和财务指标摘要

一、主要会计数据和财务指标

公司是否因会计政策变更及会计差错更正等追溯调整或重述以前年度会计数据

是 否

| | 2013 年 | 2012 年 | 本年比上年增减 (%) | 2011 年 |
|----------------------------|-------------------|-------------------|---------------|-------------------|
| 营业收入 (元) | 15,582,493,561.33 | 13,626,735,837.56 | 14.35% | 10,808,053,325.80 |
| 归属于上市公司股东的净利润 (元) | -29,939,219.63 | 80,334,956.27 | -137.27% | 126,187,085.52 |
| 归属于上市公司股东的扣除非经常性损益的净利润 (元) | -61,566,481.16 | 31,343,721.04 | -296.42% | 106,629,215.30 |
| 经营活动产生的现金流量净额 (元) | -57,277,273.96 | 259,921,934.93 | -122.04% | 332,783,564.73 |
| 基本每股收益 (元/股) | -0.07 | 0.19 | -136.84% | 0.29 |
| 稀释每股收益 (元/股) | -0.07 | 0.19 | -136.84% | 0.29 |
| 加权平均净资产收益率 (%) | -2.99% | 0.07% | -3.06% | 12.05% |
| | 2013 年末 | 2012 年末 | 本年末比上年末增减 (%) | 2011 年末 |
| 总资产 (元) | 5,983,754,467.77 | 4,466,801,393.29 | 33.96% | 3,372,388,432.93 |
| 归属于上市公司股东的净资产 (元) | 973,112,593.88 | 1,027,490,538.14 | -5.29% | 1,110,137,838.46 |

二、境内外会计准则下会计数据差异

1、同时按照国际会计准则与按中国会计准则披露的财务报告中净利润和净资产差异情况

单位：元

| | 归属于上市公司股东的净利润 | | 归属于上市公司股东的净资产 | |
|-----------------|----------------|---------------|----------------|------------------|
| | 本期数 | 上期数 | 期末数 | 期初数 |
| 按中国会计准则 | -29,939,219.63 | 80,334,956.27 | 973,112,593.88 | 1,027,490,538.14 |
| 按国际会计准则调整的项目及金额 | | | | |

2、同时按照境外会计准则与按中国会计准则披露的财务报告中净利润和净资产差异情况

单位：元

| | 归属于上市公司股东的净利润 | 归属于上市公司股东的净资产 |
|--|---------------|---------------|
| | | |

| | 本期数 | 上期数 | 期末数 | 期初数 |
|-----------------|----------------|---------------|----------------|------------------|
| 按中国会计准则 | -29,939,219.63 | 80,334,956.27 | 973,112,593.88 | 1,027,490,538.14 |
| 按境外会计准则调整的项目及金额 | | | | |

无。

3、境内外会计准则下会计数据差异原因说明

无。

三、非经常性损益项目及金额

单位：元

| 项目 | 2013 年金额 | 2012 年金额 | 2011 年金额 | 说明 |
|---|---------------|---------------|---------------|----|
| 非流动资产处置损益（包括已计提资产减值准备的冲销部分） | 11,223,649.95 | 12,482,760.72 | 2,679,652.85 | |
| 计入当期损益的政府补助（与企业业务密切相关，按照国家统一标准定额或定量享受的政府补助除外） | 25,673,111.56 | 36,513,902.55 | 21,560,337.21 | |
| 同一控制下企业合并产生的子公司期初至合并日的当期净损益 | | 3,767,207.87 | 8,895,500.75 | |
| 单独进行减值测试的应收款项减值准备转回 | 2,161,751.91 | | | |
| 除上述各项之外的其他营业外收入和支出 | -4,963,275.35 | -411,318.01 | -4,790,654.88 | |
| 减：所得税影响额 | 774,679.57 | 1,369,835.82 | 2,023,227.57 | |
| 少数股东权益影响额（税后） | 1,693,296.97 | 1,991,482.08 | 6,763,738.14 | |
| 合计 | 31,627,261.53 | 48,991,235.23 | 19,557,870.22 | -- |

对公司根据《公开发行证券的公司信息披露解释性公告第 1 号——非经常性损益》定义界定的非经常性损益项目，以及把《公开发行证券的公司信息披露解释性公告第 1 号——非经常性损益》中列举的非经常性损益项目界定为经常性损益的项目，应说明原因

适用 不适用

第四节 董事会报告

一、概述

公司稳健经营，持续发展，继续强化和贯彻“农牧产业链一体化”的发展战略，加速饲料和养殖两大业务发展，有计划有步骤地实施公司既定战略，进一步完善“种猪育种→饲料→兽药→商品猪养殖→生猪屠宰及肉食品加工销售”的一体化产业链，并且在扩大原有养殖基地产能的同时，加紧开发东北区域的猪场建设，全面提升公司生猪养殖规模，为成为国内领先的生猪养殖企业而努力。

饲料方面，2013年春节后，上游饲料原料价格持续高位运行，中国豆粕、鱼粉、棉粕、菜粕等主要原料价格持续上涨，国际大宗粮食市场对国内市场的影响力逐渐加大，饲料生产成本不断提高，另一方面猪价持续下滑，使得大批散户快速消失，饲料需求降低，导致行业内大中型饲料企业业绩均有不同程度的下滑。在比较困难的市场环境下，中小型饲料企业继续陆续退出，公司依托自身的规模优势，集中采购，有效的控制了成本，并未受到太大冲击。在下半年，大宗原料价格走低，特别是豆粕跌价近1,000元。缓解了饲料生产的成本压力。报告期内，公司饲料业务实现销量442万吨，销售收入137.88亿元，同比增长11.60%。

养殖方面，2013年上半年生猪价格仍然在低位运行，养殖成本却有所上升，导致自繁自养头均盈利水平下降。仔猪价格呈现明显的分水岭现象，8月底前先下跌后上涨，母猪价格则如2012年一样的平稳，且长期保持在成本线上400-600元/头的价位左右。其背后折射出的是母猪补栏积极性长期较高。综上情况，报告期国内许多养殖户处于亏损状态，公司的养殖业务毛利也大幅下降。公司仍然以食品安全为重，加大了先进养殖设备和环保设备的投入。报告期内，公司出栏生猪114.98万头，其中种猪8.44万头、仔猪64.76万头、肥猪41.78万头；实现养殖销售收入10.62亿元，同比增长46.05%。

兽药方面，受到生猪价格波动的影响，兽药市场疲软，公司兽药业务开始向规模猪场转型，推出了规模猪场专用产品，与近100个规模猪场初步建立了业务关系，通过形象店、会议营销等方式提升了公司的品牌和业绩。

报告期内，公司实现营业总收入1,558,249.36万元，比2012年增长14.35%；营业利润-4,248.65万元、利润总额-999.05万元、归属于上市公司股东的净利润-2,993.92万元，分别比2012年下降170.05%、109.34%和137.27%。

2013年，公司的业绩不理想，其中养殖行业持续低迷是亏损的主要原因。此外，公司发展速度过快，导致管理费用和财务费用大幅度提升，也是亏损的原因之一，但报告期内饲料业务发展迅速，同比增长11.60%，为公司2014年对抗猪价风险提供了支持。

二、主营业务分析

1、概述

报告期内，公司实现营业总收入1,558,249.36万元，比2012年增长14.35%；营业利润-4,248.65万元、利润总额-999.05万元、归属于上市公司股东的净利润-2,993.92万元，分别比2012年下降170.05%、109.34%和137.27%。

公司回顾总结前期披露的发展战略和经营计划在报告期内的进展情况

2013年，公司的业绩不太理想，其中养殖行业持续低迷是亏损的主要原因。此外，公司发展速度过快，导致管理费用和财务费用大幅度提升，也是亏损的原因之一，但报告期内饲料业务发展迅速，同比增长11.60%，为公司2014年对抗猪价风险提供了支持。

公司实际经营业绩较曾公开披露过的本年度盈利预测低于或高于 20%以上的差异原因

适用 不适用

公司于2014年2月28日公布了《2013年度业绩快报》（公告编号：2014—004），预计2013年度营业收入1,577,723.46万元，同比增长15.78%，归属于上市公司股东的净利润为1,820.71万元，同比下降77.34%。

2014年4月19日，公司公布了《2013年度业绩快报修正公告》（公告编号：2014—009），根据会计师事务所的初步审计，预计2013年度营业收入1,558,729.53万元，同比增长14.39%，归属于上市公司股东的净利润为-3,092.28万元，同比下降138.49%。本次对前次快报中的相关数据进行了修正，造成上述差异的主要原因是：

- A、会计师事务所依据谨慎性原则，对公司消耗性生物资产按照可变现净值与成本孰低原则测算并计提跌价准备约1,100万元；
- B、会计师事务所对借款费用资本化进行了审慎评估与核查，对不满足资本化条件的利息约500万元调整为财务费用；
- C、会计师事务所依据谨慎性原则，对政府补贴中未与收益相关及未达验收条件的政府补贴约1,100万元未予一次性确认为营业外收入；
- D、会计师事务所认定公司部分养殖公司新建未进猪但已达到可使用状态的栏舍，补计提折旧同时调整已资本化的利息及费用，合计调减净利润约1,000万元；
- E、会计师事务所对新开工项目在建工程费用共400万元期间费用调整计入当期损益；
- F、会计师事务所对其他成本费用项目调整合计约800万元。

2、收入

说明

2013年公司实现营业总收入1,558,249.36万元，较上年增长14.35%；利润总额-999.05万元，较上年下降109.34%；归属于上市公司股东的净利润-2,993.92万元，较上年下降137.27%；经营活动产生的现金流量净额-57,277,273.96元；现金及现金等价物净增加额-173,276,083.09元；

2013年末公司总资产598,375,446.77元，较上年增长33.96%，其中流动资产 2,489,642,057.52 元，较上年增长13.44%；固定资产净值2,179,347,189.05元，较上年增长70.69%；无形资产净值154,696,771.75元，生产性生物资产214,509,670.69元；负债总额4,486,472,040.08元，其中流动负债3,058,213,860.18元；非流动负债1,428,258,179.90元；资产负债率为74.98%，较上年增长5.37个百分点；2013年末股东权益973,112,593.88元，较上年下降5.29%；每股净资产2.26元，加权平均净资产收益率-2.99%，基本每股收益-0.07元。

公司实物销售收入是否大于劳务收入

是 否

| 行业分类 | 项目 | 2013 年 | 2012 年 | 同比增减 (%) |
|------|-----------|--------|--------|----------|
| 饲料 | 销售量 | 442.5 | 423.33 | 4.53% |
| | 生产量 | 442.27 | 423.14 | 4.52% |
| | 库存量 | 5.5 | 5.73 | -4.01% |
| | 市场占有率 (%) | 2.3% | 2.22% | 0.08% |

相关数据同比发生变动 30% 以上的原因说明

适用 不适用

公司重大的在手订单情况

适用 不适用

公司报告期内产品或服务发生重大变化或调整有关情况

适用 不适用

公司主要销售客户情况

| | |
|-------------------------|----------------|
| 前五名客户合计销售金额（元） | 646,331,350.36 |
| 前五名客户合计销售金额占年度销售总额比例（%） | 4.15% |

公司前 5 大客户资料

适用 不适用

| 序号 | 客户名称 | 销售额（元） | 占年度销售总额比例（%） |
|----|---------------|----------------|--------------|
| 1 | 山东和康源生物育种有限公司 | 349,328,367.19 | 2.24% |
| 2 | 王玉升 | 100,919,595.46 | 0.65% |
| 3 | 江西绿环牧业有限公司 | 69,987,386.12 | 0.45% |
| 4 | 赵法洲 | 69,367,046.93 | 0.45% |
| 5 | 王金坤 | 56,728,954.66 | 0.36% |
| 合计 | —— | 646,331,350.36 | 4.15% |

3、成本

行业分类

单位：元

| 行业分类 | 项目 | 2013 年 | | 2012 年 | | 同比增减（%） |
|------|--------|-------------------|----------------|-------------------|----------------|---------|
| | | 金额 | 占营业成本 比重（%） | 金额 | 占营业成本 比重（%） | |
| 饲料 | 主营业务成本 | 13,126,531,489.80 | 89.04% | 11,789,785,134.29 | 91.87% | 11.34% |
| 养殖 | 主营业务成本 | 1,019,010,360.97 | 6.91% | 660,396,380.92 | 5.15% | 54.30% |
| 食品 | 主营业务成本 | 199,475,168.43 | 1.35% | 173,710,463.66 | 1.35% | 14.83% |
| 兽药 | 主营业务成本 | 73,889,530.11 | 0.50% | 86,991,783.25 | 0.68% | -15.06% |
| 原料贸易 | 主营业务成本 | 318,119,840.98 | 2.16% | 121,741,918.46 | 0.95% | 161.31% |
| 其他 | 主营业务成本 | 4,593,504.21 | 0.03% | | 0% | 100.00% |
| 合计 | | 14,741,619,894.50 | 100.00% | 12,832,625,680.58 | 100% | 14.89% |

产品分类

单位：元

| 产品分类 | 项目 | 2013 年 | | 2012 年 | | 同比增减（%） |
|------|--------|-------------------|----------------|-------------------|----------------|---------|
| | | 金额 | 占营业成本 比重（%） | 金额 | 占营业成本 比重（%） | |
| 饲料 | 主营业务成本 | 13,126,531,489.80 | 89.04% | 11,789,785,134.29 | 91.87% | 11.34% |
| 生猪 | 主营业务成本 | 960,885,823.49 | 6.52% | 585,950,149.03 | 4.57% | 63.99% |
| 禽业 | 主营业务成本 | 58,124,537.48 | 0.39% | 74,446,231.89 | 0.58% | -21.92% |
| 食品 | 主营业务成本 | 199,475,168.43 | 1.35% | 173,710,463.66 | 1.35% | 14.83% |
| 兽药 | 主营业务成本 | 73,889,530.11 | 0.50% | 86,991,783.25 | 0.68% | -15.06% |
| 原料贸易 | 主营业务成本 | 318,119,840.98 | 2.16% | 121,741,918.46 | 0.95% | 161.31% |
| 其他 | 主营业务成本 | 4,593,504.21 | 0.03% | | 0% | 100.00% |
| 合计 | | 14,741,619,894.50 | 100.00% | 12,832,625,680.58 | 100% | 14.88% |

说明

无。

公司主要供应商情况

| | |
|--------------------------|----------------|
| 前五名供应商合计采购金额（元） | 454,818,776.77 |
| 前五名供应商合计采购金额占年度采购总额比例（%） | 3.11% |

公司前 5 名供应商资料

√ 适用 □ 不适用

| 序号 | 供应商名称 | 采购额（元） | 占年度采购总额比例（%） |
|----|-----------------|----------------|--------------|
| 1 | 大海粮油工业（防城港）有限公司 | 110,552,102.27 | 0.76% |
| 2 | 江西云合实业有限公司 | 108,711,703.82 | 0.74% |
| 3 | 中纺天泽油脂（大连）有限公司 | 84,037,494.39 | 0.57% |
| 4 | 江苏江阴中谷国家粮食储备库 | 83,405,664.72 | 0.57% |
| 5 | 钦州大洋粮油有限公司 | 68,111,811.57 | 0.47% |
| 合计 | —— | 454,818,776.77 | 3.11% |

4、费用

| 报表项目 | 本期发生额 | 上期发生额 | 变动金额 | 变动幅度% | 备注 |
|--------|----------------|---------------|---------------|-------|--------------------|
| 财务费用 | 150,938,072.08 | 97,005,417.51 | 53,932,654.57 | 55.60 | 借款费用及债券利息增加所致 |
| 资产减值损失 | 17,669,384.43 | 11,935,422.52 | 5,733,961.91 | 48.04 | 计提消耗性生物资产跌价准备所致 |
| 营业外支出 | 30,772,071.54 | 18,909,309.48 | 11,862,762.06 | 62.74 | 政府补助和处置生产性生物资产增加所致 |

5、研发支出

报告期内，公司继续加大研发投入，以提高饲料产品饲养效率和养殖效率为主要目的。本期研发支出投入9,408.09万元，占净资产的6.28%，占营业收入比重0.6%。

6、现金流

单位：元

| 项目 | 2013 年 | 2012 年 | 同比增减（%） |
|---------------|-------------------|-------------------|----------|
| 经营活动现金流入小计 | 17,030,195,641.24 | 15,249,258,227.83 | 11.68% |
| 经营活动现金流出小计 | 17,087,472,915.20 | 14,989,336,292.90 | 14% |
| 经营活动产生的现金流量净额 | -57,277,273.96 | 259,921,934.93 | -122.04% |
| 投资活动现金流入小计 | 48,650,765.65 | 41,700,218.68 | 16.67% |
| 投资活动现金流出小计 | 1,270,374,255.11 | 1,067,147,422.41 | 19.04% |
| 投资活动产生的现金流量净额 | -1,221,723,489.46 | -1,025,447,203.73 | 19.14% |
| 筹资活动现金流入小计 | 3,510,710,200.00 | 1,725,456,653.53 | 103.47% |

| | | | |
|---------------|------------------|------------------|---------|
| 筹资活动现金流出小计 | 2,404,985,476.13 | 1,019,279,691.07 | 135.95% |
| 筹资活动产生的现金流量净额 | 1,105,724,723.87 | 706,176,962.46 | 56.58% |
| 现金及现金等价物净增加额 | -173,276,083.09 | -59,348,305.82 | 191.96% |

相关数据同比发生变动 30% 以上的原因说明

适用 不适用

A、报告期内经营活动产生的现金流量净额为-5,727.73万元,主要为公司支付原材料采购款增加所致。

B、报告期内筹资活动产生的现金流量净额为110,572.47万元,主要为公司报告期内新增发行债券和银行借款所致。

报告期内公司经营活动的现金流量与本年度净利润存在重大差异的原因说明

适用 不适用

三、主营业务构成情况

单位：元

| | 营业收入 | 营业成本 | 毛利率 (%) | 营业收入比上年 同期增减 (%) | 营业成本比上年 同期增减 (%) | 毛利率比上年同 期增减 (%) |
|------|-------------------|-------------------|---------|---------------------|---------------------|--------------------|
| 分行业 | | | | | | |
| 饲料 | 13,787,991,541.42 | 13,126,531,489.80 | 4.80% | 11.60% | 11.34% | 0.23% |
| 养殖 | 1,119,821,875.14 | 1,019,010,360.97 | 9.00% | 39.46% | 54.30% | -8.75% |
| 食品 | 208,187,001.77 | 199,475,168.43 | 4.18% | 15.03% | 14.83% | 0.17% |
| 兽药 | 123,290,213.69 | 73,889,530.11 | 40.07% | -9.29% | -15.06% | 4.07% |
| 原料贸易 | 329,518,803.26 | 318,119,840.98 | 3.46% | 130.90% | 161.31% | -11.23% |
| 其他 | 4,259,465.96 | 4,593,504.21 | -7.84% | 1238.17% | 100.00% | -107.84% |
| 分产品 | | | | | | |
| 饲料 | 13,787,991,541.42 | 13,126,531,489.80 | 4.80% | 11.60% | 11.34% | 0.23% |
| 生猪 | 1,061,973,569.33 | 960,885,823.49 | 9.52% | 46.05% | 63.99% | -9.90% |
| 禽业 | 57,848,305.81 | 58,124,537.48 | -0.48% | -23.72% | -21.92% | -2.32% |
| 食品 | 208,187,001.77 | 199,475,168.43 | 4.18% | 15.03% | 14.83% | 0.17% |
| 兽药 | 123,290,213.69 | 73,889,530.11 | 40.07% | -9.29% | -15.06% | 4.07% |
| 原料贸易 | 329,518,803.26 | 318,119,840.98 | 3.46% | 130.90% | 161.31% | -11.23% |
| 其他 | 4,259,465.96 | 4,593,504.21 | -7.84% | 1238.17% | 100.00% | -107.84% |
| 分地区 | | | | | | |
| 南方片区 | 4,270,239,606.08 | 3,987,648,030.18 | 6.62% | 2.36% | 3.56% | -1.08% |
| 北方片区 | 9,702,104,815.69 | 9,250,138,560.60 | 4.66% | 28.42% | 28.80% | -0.29% |
| 西南片区 | 1,600,724,479.47 | 1,503,833,303.72 | 6.05% | -15.31% | -16.46% | 1.30% |

公司主营业务数据统计口径在报告期发生调整的情况下，公司最近 1 年按报告期末口径调整后的主营业务数据

适用 不适用

四、资产、负债状况分析

1、资产项目重大变动情况

单位：元

| | 2013 年末 | | 2012 年末 | | 比重增减 (%) | 重大变动说明 |
|--------|------------------|------------|------------------|------------|-------------|----------------------|
| | 金额 | 占总资产比例 (%) | 金额 | 占总资产比例 (%) | | |
| 货币资金 | 325,975,494.55 | 5.45% | 510,864,577.64 | 11.44% | -5.99% | |
| 应收账款 | 272,590,802.89 | 4.56% | 164,188,356.22 | 3.68% | 0.88% | |
| 存货 | 1,323,044,252.04 | 22.11% | 1,050,023,786.48 | 23.51% | -1.4% | |
| 长期股权投资 | 64,395,101.51 | 1.08% | 57,123,073.63 | 1.28% | -0.2% | |
| 固定资产 | 2,179,347,189.05 | 36.42% | 1,276,795,675.09 | 28.58% | 7.84% | 公司为扩大生产规模,本期不断增加投资所致 |
| 在建工程 | 692,401,123.67 | 11.57% | 560,880,313.59 | 12.56% | -0.99% | |

2、负债项目重大变动情况

单位：元

| | 2013 年 | | 2012 年 | | 比重增减 (%) | 重大变动说明 |
|------|------------------|------------|------------------|------------|-------------|------------|
| | 金额 | 占总资产比例 (%) | 金额 | 占总资产比例 (%) | | |
| 短期借款 | 1,300,600,000.00 | 21.74% | 1,309,210,000.00 | 29.31% | -7.57% | |
| 长期借款 | 800,100,000.00 | 13.37% | 364,500,000.00 | 8.16% | 5.21% | 本期新增项目借款所致 |

五、核心竞争力分析

公司致力于打造“种猪育种→饲料→兽药→商品猪养殖→生猪屠宰及肉食品加工销售”的一体化产业链，提高管理水平，提高生产工艺，注重人才培养和品牌的塑造，逐渐提升公司的核心竞争力。公司经营中的主要优势集中在以下几个方面：

1、技术和品牌优势

公司拥有“双肌臀”、“仔猪代乳饲料”、“仔猪预混合饲料”等五个高新技术产品，通过“高新技术企业”、“中国饲料工业五十强”、“中国名牌产品”、“江西省名牌产品”和“江西省著名商标”等获得的一系列荣誉，不断赢得客户的信赖。通过强化加美种猪品牌，公司已获得“中国肉类食品行业强势企业”、“国家生猪核心育种场”、“第一届全国养猪行业百强优秀企业”等荣誉，在此基础上，公司还将进一步强化技术，塑造品牌，争取更大的品牌影响力，并将其转化为企业的核心竞争力。

报告期内，公司进一步强化种猪繁育体系，与国内科研机构及育种公司进行密切合作，其中和江西农业大学育种团队进行合作研发的抗腹泻基因配套系种猪获得国家科技发明二等奖。除此以外，公司积极寻求国际合作，目前与加拿大CCSI、美国NSR等组织进行联合同步育种，实现资源和数据共享。同时，公司核心育种场积极推进同质选配，通过近6年的选育和更新，其核心育种群在产仔数、生长速度和瘦肉率等方面已达到国际先进水平。

2、规模化、现代化养殖体系带来的疫病防御优势

经过多年实践积累，公司已建立了一整套有效的疫病防控体系，大型养殖场从选址、人员选择、管理方式、饲料、进猪等多个方面都采用了科学先进的疫病防御手段。养殖场的建设远离人口密集区，采用全封闭式管理，所有人员和物资的进入都要

经过数道消毒处理，将疫病发生的风险控制在最低水平。目前公司已实现了猪场生产管理软件Herdsman应用的全面普及优化、育种管理CCSI体系的无缝对接，实现了现代化猪场管理。

公司通过饲料和种猪的自我供给，大幅度减少外部生产物资的流入，从根本上杜绝了绝大部分病菌流入的风险，再加上先进的猪舍建筑结构，完善的疫苗、兽药使用制度，确保了公司在实现高速扩张的同时不被疫情所困扰。

3、产品、业务和金融全方位结合的客户和供应商管理能力。

公司深耕饲料市场多年，形成了一套综合性的客户管理系统，除了为客户提供完整的产品线之外，还可以提供制度建设、财务支持、融资建议、兽药服务、信息化系统搭建等综合服务，极大的增强了公司对客户的吸引能力。

对于各级经销商，公司利用和中国光大银行之间良好的业务关系，为经销商提供融资支持，进一步扶持经销商做大做强，此举可以更加有力的吸引当地优秀经销商，帮助公司快速开拓市场，也能有效的加强供应商的忠诚度，获得长期稳健的发展。

4、绿色环保、高质量、可溯源食品

公司的猪场建设严格按照畜禽良种化、养殖设施化、生产规范化、防疫制度化、粪污无害化等“五化”标准进行投资规划，同时公司建成“种养结合”规模化生态养殖模式，推行“生态养殖+沼气+绿色种植”循环经济模式，以猪产出的有机肥（经过发酵处理）替代化肥，猪肥不再污染环境；科学施肥，合理施肥，实现土壤内的生态平衡，进行环保的可持续性养殖。公司的生产从饲料厂到种猪场，再到育肥场，相互结合，形成了一条完整的养殖产业链条，不但可以获取养殖产业链条的完整利润，更能够通过闭合的生产作业模式来保证公司生猪产品的安全优质。

5、人才管理优势

公司高级管理人员均长期从事饲料养殖的日常经营管理活动，积累了丰富的产、供、销等经营管理经验，已形成一整套生产、流通、销售体系。公司实行全员招聘、竞争上岗，采用“引进、培养、调任、晋升、派出”等多种方式，针对不同级别、不同岗位建立了三级培训体系，着重培养复合型人才，生产工人一人多岗技能、营销服务人员畜牧、兽医复合技能，做到人尽其才，使人才使用效益最大化。多层次、针对性的人才管理结构提高了公司的经营管理效率，是公司核心竞争优势之一。

6、截至本报告期末，公司及其下属企业拥有国有土地使用权共28宗，土地面积共计102.09万平方米。公司的生猪养殖业务需要较大面积的土地建筑猪场，所以对于土地的需求量较大，但因为公司租赁或购买的土地都在比较偏僻的山区，远离人口密集区，所以土地价格较低，对公司运营没有重大影响。

7、截至本报告期末，公司拥有专利21项，其中发明专利13项，实用新型专利3项，外观设计专利5项。公司仍将继续加强科研资金投入，强化在饲料和兽药的研发力量，提高产品的安全性、高效性，在猪场建设方面寻求更现代化、更节能和更高效的建设和饲养模式，提供公司的核心竞争力，打造现代化高科技农业企业。

六、投资状况分析

1、对外股权投资情况

(1) 对外投资情况

| 对外投资情况 | | |
|----------------|-------------------------------|-------------------|
| 报告期投资额（元） | 上年同期投资额（元） | 变动幅度（%） |
| 267,947,000.00 | 1,330,990,000.00 | -79.87% |
| 被投资公司情况 | | |
| 公司名称 | 主要业务 | 上市公司占被投资公司权益比例（%） |
| 江西正邦农牧有限公司 | 种猪繁育及商品猪生产与销售、种植、饲料加工、肉食品加工 | 98.05% |
| 巴彦正邦养殖有限公司 | 种猪繁育、仔猪、商品猪养殖与销售、饲料销售 | 99.9% |
| 广州正邦养殖生物科技有限公司 | 养殖技术、种植技术、种猪技术、生物技术、饲料技术的研究、开 | 98.05% |

| | | |
|---------------------------|--|--------|
| | 发, 技术咨询, 销售饲料, 种植销售, 树木、水果、花卉, 畜牧机械生产; 货物进出口, 技术进出口; 种猪 (限分支机构经营), 商品猪、仔猪、家禽的养殖、销售 | |
| 江西三瑞牧业发展有限公司 | 畜禽养殖机械设备加工、销售, 畜禽养殖建筑工程, 钢结构工程, 水电、设备安装工程, 环保工程 | 100% |
| 江西正邦生物科技有限公司 | 饲料、预混合饲料、饲料添加剂生产销售 | 100% |
| 江西正邦生物科技有限公司 | 畜禽饲料、预混料的生产和销售; 饲料添加剂的研发、生产和销售; 畜禽及水产品养殖、加工和销售; 粮食收购; 饲料原料贸易 | 100% |
| 正邦永旺饲料科技有限公司 | 饲料的销售 | 51% |
| 河南广联畜禽有限公司增资 | 畜禽养殖; 饲料生产、销售 (生产仅限分支机构凭许可证经营) | 51% |
| 江西惠森环境科技工程有限公司 | 技术开发、技术转让、技术咨询、技术服务; 建筑安装服务、环保工程环保成套设备生产、销售; 机电设备、五金、建材、电力设备销售 | 68.64% |
| 哈尔滨正邦北大荒生猪产业股权投资中心 (有限合伙) | 一般经营项目: 非证券类股权投资及与股权投资有关的咨询服务 | 47.25% |
| 湖南信诚动物营养科技有限公司 | 饲料的生产与销售 | 70% |
| 广东君有饲料有限公司 | 饲料的生产与销售 | 55% |
| 湖南广联饲料有限公司 | 饲料的生产与销售 | 65% |
| 正邦贸易 (香港) 有限公司 | 原料进出口贸易 | 100% |
| 济南众和农牧发展有限公司 | 饲料的生产与销售 | 55% |
| 新疆幸福加美养殖有限公司 | 种猪繁育与销售; 商品猪繁育与销售 | 78.44% |
| 湖南正邦立成饲料有限公司 | 饲料的生产、销售与原料贸易 | 90% |
| 四川金川农饲料有限公司 | 饲料的生产、销售与原料贸易 | 55% |

(2) 持有金融企业股权情况

| 公司名称 | 公司类别 | 最初投资成本 (元) | 期初持股数量 (股) | 期初持股比例 (%) | 期末持股数量 (股) | 期末持股比例 (%) | 期末账面价值 (元) | 报告期损益 (元) | 会计核算科目 | 股份来源 |
|------|------|------------|------------|------------|------------|------------|------------|-----------|--------|------|
| 合计 | | 0.00 | 0 | -- | 0 | -- | 0.00 | 0.00 | -- | -- |

(3) 证券投资情况

| 证券品种 | 证券代码 | 证券简称 | 最初投资成本 (元) | 期初持股数量 (股) | 期初持股比例 (%) | 期末持股数量 (股) | 期末持股比例 (%) | 期末账面价值 (元) | 报告期损益 (元) | 会计核算科目 | 股份来源 |
|-----------------|------|------|------------|------------|------------|------------|------------|------------|-----------|--------|------|
| 合计 | | | 0.00 | 0 | -- | 0 | -- | 0.00 | 0.00 | -- | -- |
| 证券投资审批董事会公告披露日期 | | | | | | | | | | | |
| 证券投资审批股东会公告披 | | | | | | | | | | | |

| | |
|---------|--|
| 露日期（如有） | |
|---------|--|

持有其他上市公司股权情况的说明

适用 不适用

2、委托理财、衍生品投资和委托贷款情况

（1）委托理财情况

单位：万元

| 受托人名称 | 关联关系 | 是否关联交易 | 产品类型 | 委托理财金额 | 起始日期 | 终止日期 | 报酬确定方式 | 本期实际收回本金金额 | 计提减值准备金额（如有） | 预计收益 | 报告期实际损益金额 |
|---------------------|------|--------|------|--------|------|------|--------|------------|--------------|------|-----------|
| 合计 | | | | 0 | -- | -- | -- | 0 | 0 | 0 | 0 |
| 委托理财资金来源 | | | | 不适用 | | | | | | | |
| 逾期未收回的本金和收益累计金额 | | | | 0 | | | | | | | |
| 涉诉情况（如适用） | | | | 不适用 | | | | | | | |
| 委托理财审批董事会公告披露日期（如有） | | | | | | | | | | | |
| 委托理财审批股东会公告披露日期（如有） | | | | | | | | | | | |

（2）衍生品投资情况

单位：万元

| 衍生品投资操作方名称 | 关联关系 | 是否关联交易 | 衍生品投资类型 | 衍生品投资初始投资金额 | 起始日期 | 终止日期 | 期初投资金额 | 计提减值准备金额（如有） | 期末投资金额 | 期末投资金额占公司报告期末净资产比例（%） | 报告期实际损益金额 |
|--|------|--------|---------|-------------|------|------|--------|--------------|--------|-----------------------|-----------|
| 合计 | | | | 0 | -- | -- | 0 | 0 | 0 | 0% | 0 |
| 衍生品投资资金来源 | | | | 不适用 | | | | | | | |
| 涉诉情况（如适用） | | | | 不适用 | | | | | | | |
| 衍生品投资审批董事会公告披露日期（如有） | | | | | | | | | | | |
| 衍生品投资审批股东会公告披露日期（如有） | | | | | | | | | | | |
| 报告期衍生品持仓的风险分析及控制措施说明（包括但不限于市场风险、流动性风险、信用风险、操作风险、法律风险等） | | | | 不适用 | | | | | | | |

| | |
|---|-----|
| 已投资衍生品报告期内市场价格或产品公允价值变动的情况，对衍生品公允价值的分析应披露具体使用的方法及相关假设与参数的设定 | 不适用 |
| 报告期公司衍生品的会计政策及会计核算具体原则与上一报告期相比是否发生重大变化的说明 | 不适用 |
| 独立董事对公司衍生品投资及风险控制情况的专项意见 | 不适用 |

(3) 委托贷款情况

单位：万元

| 贷款对象 | 是否关联方 | 贷款金额 | 贷款利率 | 担保人或抵押物 | 贷款对象资金用途 |
|------------------------|-------|------|------|---------|----------|
| 合计 | -- | 0 | -- | -- | -- |
| 展期、逾期或诉讼事项（如有） | 不适用 | | | | |
| 展期、逾期或诉讼事项等风险的应对措施（如有） | 不适用 | | | | |
| 委托贷款审批董事会公告披露日期（如有） | | | | | |
| 委托贷款审批股东会公告披露日期（如有） | | | | | |

3、募集资金使用情况

(1) 募集资金总体使用情况

单位：万元

| | |
|--------------------|-----------|
| 募集资金总额 | 43,794.13 |
| 报告期投入募集资金总额 | 6,440.3 |
| 已累计投入募集资金总额 | 44,195.33 |
| 报告期内变更用途的募集资金总额 | 0 |
| 累计变更用途的募集资金总额 | 11,051.9 |
| 累计变更用途的募集资金总额比例（%） | 25.24% |
| 募集资金总体使用情况说明 | |

(2) 募集资金承诺项目情况

单位：万元

| 承诺投资项目和超募资金投向 | 是否已变更项目 | 募集资金承诺投资 | 调整后投资总额 | 本报告期投入金额 | 截至期末累计投入 | 截至期末投资进度 | 项目达到预定可使 | 本报告期实现的效 | 是否达到预计效益 | 项目可行性是否发 |
|---------------|---------|----------|---------|----------|----------|----------|----------|----------|----------|----------|
|---------------|---------|----------|---------|----------|----------|----------|----------|----------|----------|----------|

| | (含部分 变更) | 总额 | (1) | | 金额 (2) | (%) (3) = (2) / (1) | 用状态日 期 | 益 | | 生重大变 化 |
|-----------------------------|-------------|----------|----------|----------|-----------|---------------------------|------------------------|----------|---|-----------|
| 承诺投资项目 | | | | | | | | | | |
| 年加工 8 万吨可溯源安全猪肉食品项目 | 否 | 11,141.6 | 11,141.6 | | 11,352.96 | 102% | 2010 年 12 月 31 日 | -290.37 | 否 | 否 |
| 年产 18 万吨饲料厂建设项目 | 否 | 4,225.2 | 4,225.2 | | 4,239.98 | 100% | 2010 年 12 月 31 日 | 606.55 | 是 | 否 |
| 江西省原种猪场有限公司金溪琅琊基地建设 | 否 | 4,519.5 | 4,519.5 | 261.62 | 4,540.23 | 100% | 2013 年 06 月 30 日 | 1,328.23 | 是 | 否 |
| 湖北沙洋正邦现代农业有限公司年产 24 万吨饲料厂建设 | 否 | 5,012 | 5,012 | 645.01 | 4,970.63 | 99% | 2012 年 06 月 30 日 | -160.75 | 否 | 否 |
| 湖北沙洋正邦现代农业有限公司原种猪场 | 否 | 5,023.2 | 5,023.2 | 1,687.58 | 5,019.83 | 100% | 2013 年 12 月 31 日 | 702.87 | 是 | 否 |
| 湖北沙洋正邦现代农业有限公司第一猪场 | 是 | 2,847.23 | | | | 0% | | | | 是 |
| 湖北沙洋正邦现代农业有限公司第二猪场 | 是 | 2,861.54 | | | | 0% | | | | 是 |
| 湖北沙洋正邦现代农业有限公司第三猪场 | 否 | 2,851.41 | 2,851.41 | 253.85 | 2,756.33 | 97% | 2012 年 12 月 31 日 | -345.85 | 否 | 否 |
| 湖北沙洋正邦现代农业有限公司第四猪场 | 是 | 2,850.72 | | | | 0% | | | | 是 |
| 湖北沙洋正邦现代农业有限公司第五猪场 | 是 | 2,492.41 | | | | 0% | | | | 是 |
| 湖北沙洋正邦现代农业有限公司红安分公司第一猪场 | 是 | | 2,847.23 | 1,585.09 | 2,843.46 | 99.87% | 2013 年 12 月 31 日 | 0 | 否 | 是 |
| 湖北沙洋正邦现代农业有限公司红安分公司第二猪场 | 是 | | 2,861.54 | 262.8 | 3,097.22 | 108.24% | 2012 年 12 月 31 日 | -3.51 | 否 | 是 |
| 湖北沙洋正邦现代农业有限公司红安分公司第四猪场 | 是 | | 2,850.72 | 1,187.31 | 2,862.26 | 100.4% | 2013 年 06 月 30 日 | -39.93 | 否 | 是 |
| 湖北沙洋正邦现代农业 | 是 | | 2,492.41 | 557.04 | 2,512.44 | 100.8% | 2013 年 | -154.07 | 否 | 是 |

| | | | | | | | | | | |
|-------------------------------|---|-----------|-----------|---------|-----------|----|--------|----------|----|----|
| 业有限公司红安分公司第五猪场 | | | | | | | 06月30日 | | | |
| 承诺投资项目小计 | -- | 43,824.81 | 43,824.81 | 6,440.3 | 44,195.34 | -- | -- | 1,643.17 | -- | -- |
| 超募资金投向 | | | | | | | | | | |
| 合计 | -- | 43,824.81 | 43,824.81 | 6,440.3 | 44,195.34 | -- | -- | 1,643.17 | -- | -- |
| 未达到计划进度或预计收益的情况和原因 (分具体项目) | <p>(1) 年加工 8 万吨可溯源安全猪肉食品项目本项目建设周期为 24 个月, 该项目于 2010 年 12 月 31 日前达到预定可使用状态。(2) 年产 18 万吨饲料厂建设项目本项目建设周期为 24 个月, 该项目于 2010 年 12 月 31 日前达到预定可使用状态。(3) 江西省原种猪场有限公司金溪琅琊基地建设项目本项目建设周期为 24 个月, 该项目于 2012 年 12 月 31 日前达到预定可使用状态。(4) 湖北沙洋正邦现代农业有限公司年产 24 万吨饲料厂建设项目本项目建设周期为 24 个月, 该项目于 2012 年 6 月 30 日前达到预定可使用状态。(5) 湖北沙洋正邦现代农业有限公司原种猪场本项目建设周期为 24 个月, 该项目于 2013 年 12 月 31 日前达到预定可使用状态。(6) 湖北沙洋正邦现代农业有限公司第一猪场上述项目已变更, 详见募集资金变更项目情况。本项目建设周期为 24 个月, 该项目于 2013 年 12 月 31 日前达到预定可使用状态。(7) 湖北沙洋正邦现代农业有限公司第二猪场上述项目已变更, 详见募集资金变更项目情况。本项目建设周期为 24 个月, 该项目于 2012 年 12 月 31 日前达到预定可使用状态。(8) 湖北沙洋正邦现代农业有限公司第三猪场本项目建设周期为 24 个月, 该项目于 2012 年 12 月 31 日前达到预定可使用状态。(9) 湖北沙洋正邦现代农业有限公司第四猪场上述项目已变更, 详见募集资金变更项目情况。本项目建设周期为 24 个月, 该项目于 2013 年 6 月 30 日前达到预定可使用状态。(10) 湖北沙洋正邦现代农业有限公司第五猪场上述项目已变更, 详见募集资金变更项目情况。本项目建设周期为 24 个月, 该项目于 2013 年 6 月 30 日前达到预定可使用状态。</p> | | | | | | | | | |
| 项目可行性发生重大变化的情况说明 | 无。 | | | | | | | | | |
| 超募资金的金额、用途及使用进展情况 | 不适用 | | | | | | | | | |
| 募集资金投资项目实施地点变更情况 | 适用 | | | | | | | | | |
| | <p>以前年度发生</p> <p>公司根据实际情况对湖北沙洋正邦现代农业有限公司第一猪场、湖北沙洋正邦现代农业有限公司第二猪场、湖北沙洋正邦现代农业有限公司第四猪场、湖北沙洋正邦现代农业有限公司第五猪场项目的选址做了重新评估, 依次变更为湖北沙洋正邦现代农业有限公司红安分公司第一猪场、湖北沙洋正邦现代农业有限公司红安分公司第二猪场、湖北沙洋正邦现代农业有限公司红安分公司第四猪场、湖北沙洋正邦现代农业有限公司红安分公司第五猪场。此次变更经公司第三届董事会第十四次会议审议通过, 符合募集资金投资项目实施地点变更的规定。</p> | | | | | | | | | |
| 募集资金投资项目实施方式调整情况 | 不适用 | | | | | | | | | |
| 募集资金投资项目先期投入及置换情况 | 适用 | | | | | | | | | |
| | <p>截至 2010 年 03 月 12 日, 公司已以自筹资金预先投入非公开发行股票募集资金投资项目的实际投资额为 7,655.40 万元。为提高公司募集资金的使用效率, 补充公司流动资金, 公司以 7,655.40 万元募集资金置换预先已投入非公开发行股票募集资金投资项目的自筹资金 7,655.40 万元, 根据《中小企业板上市公司募集资金管理细则》的规定, 公司非公开发行股票募集资金投资项目预先已投入资金使用情况业经中磊会计师事务所有限责任公司鉴证, 并出具了中磊专审字[2010]第 2022 号专项审</p> | | | | | | | | | |

| | |
|----------------------|--|
| | 核报告；公司已于 2010 年 4 月 16 日以募集资金弥补上述先期投入的自有资金 7,655.40 万元。决策程序、信息披露情况说明：①《第二届董事会第二十九次会议决议公告》(编号 2010-008, 2010-4-13) ②《第二届监事会第十二次会议决议公告》(编号 2010-009, 2010-4-13) ③《关于以非公开发行股票募集资金置换预先已投入募集资金投资项目的自筹资金的公告》(编号 2010-015, 2010-4-13) ④《独立董事关于江西正邦科技股份有限公司以非公开发行股票募集资金置换预先已投入募集资金投资项目的自筹资金的独立意见》(2010-4-13) ⑤《国信证券股份有限公司关于江西正邦科技股份有限公司以非公开发行股票募集资金置换预先已投入募集资金投资项目的自筹资金的专项意见》(2010-4-13) |
| 用闲置募集资金暂时补充流动资金情况 | 适用 公司 2010 年第三届董事会第二次会议于 2010 年 10 月 28 日审议通过了《关于使用闲置募集资金暂时补充公司流动资金的议案》。公司拟使用 4,000 万元的闲置募集资金暂时补充流动资金，使用时间不超过 6 个月，公司已于 2011 年 4 月 25 日将上述资金 4,000 万元全部归还并存入公司募集资金专用账户。 |
| 项目实施出现募集资金结余的金额及原因 | 适用 截止 2013 年 12 月 31 日，募集资金已使用完毕（含募集资金到位后产生银行存款利息收入 4,012,045.77 元）。 |
| 尚未使用的募集资金用途及去向 | 无。 |
| 募集资金使用及披露中存在的问题或其他情况 | 无。 |

(3) 募集资金变更项目情况

单位：万元

| 变更后的项目 | 对应的原承诺项目 | 变更后项目拟投入募集资金总额 (1) | 本报告期实际投入金额 | 截至期末实际累计投入金额 (2) | 截至期末投资进度 (%) (3) = (2) / (1) | 项目达到预定可使用状态日期 | 本报告期实现的效益 | 是否达到预计效益 | 变更后的项目可行性是否发生重大变化 |
|-------------------------|--------------------|--------------------|------------|------------------|------------------------------|------------------|-----------|----------|-------------------|
| 湖北沙洋正邦现代农业有限公司红安分公司第一猪场 | 湖北沙洋正邦现代农业有限公司第一猪场 | 2,847.23 | 2,847.23 | 2,843.46 | 99.87% | 2013 年 12 月 31 日 | 0 | 否 | 否 |
| 湖北沙洋正邦现代农业有限公司红安分公司第二猪场 | 湖北沙洋正邦现代农业有限公司第二猪场 | 2,861.54 | 2,861.54 | 3,097.22 | 108.24% | 2012 年 12 月 31 日 | -2.96 | 否 | 否 |
| 湖北沙洋正邦现代农业 | 湖北沙洋正邦现代农业 | 2,850.72 | 2,850.72 | 2,862.26 | 100.4% | 2013 年 06 月 30 日 | -39.93 | 否 | 否 |

| | | | | | | | | | |
|---------------------------|---|----------|----------|-----------|--------|-------------|---------|----|----|
| 有限公司红安分公司第四猪场 | 有限公司第四猪场 | | | | | | | | |
| 湖北沙洋正邦现代农业有限公司红安分公司第五猪场 | 湖北沙洋正邦现代农业有限公司第五猪场 | 2,492.41 | 2,492.41 | 2,512.44 | 100.8% | 2013年06月30日 | -154.07 | 否 | 否 |
| 合计 | -- | 11,051.9 | 11,051.9 | 11,315.38 | -- | -- | -196.96 | -- | -- |
| 变更原因、决策程序及信息披露情况说明（分具体项目） | <p>1、变更原因：（1）受天气原因和实际施工环境等因素影响，公司募投项目中的湖北沙洋正邦现代农业有限公司第一猪场、湖北沙洋正邦现代农业有限公司第二猪场、湖北沙洋正邦现代农业有限公司第四猪场和湖北沙洋正邦现代农业有限公司第五猪场建设尚未实施；（2）红安县相对沙洋县有更好的区位优势、地形及气候，更有利于养殖场建设。红安县地处湖北省东北部大别山脉南麓，距省会武汉仅 80 公里，京九、京广铁路联络线从县南穿过，交通运输较为便利。红安县全县均为半山半丘陵地区，地势北高南低，县北的老君山海拔 840 米，天台山海拔 817 米，最低处杜家湾海拔 30 米。倒水河流贯穿全境，水源充足，两岸河谷平原分布，气候较为温润，有更好的区位优势、地形及气候，更有利于养殖场建设；（3）从市场拓展的角度来看，更加符合公司的发展战略规划和市场布局需要。沙洋县位于湖北省中西部正在打造的荆荆宜城市圈内。而红安县为湖北东部武汉城市圈成员之一，随着两大城市圈的打造与发展，湖北省内必将形成城市圈所在的东部地区和中西部地区的两大市场格局，公司的布点选择与湖北省两大城市圈的部署相一致，也是公司根据重点区域市场进行战略规划和布局调整的体现。2、决策程序：2012 年 2 月 15 日，公司召开了第三届董事会第十四次会议和第三届监事会第八次会议，审议通过了《关于变更部分非公开发行股票募集资金投资项目实施地点的议案》：为促进非公开发行股票募集资金投资项目的顺利实施，提高募集资金的使用效率，公司决定：（1）变更募投项目“湖北沙洋正邦现代农业有限公司第一猪场”的实施地点，原实施地点为“湖北省沙洋县拾回桥镇古林村”，变更后该项目的实施地点为“湖北省红安县上新集镇水口寺村”；（2）变更募投项目“湖北沙洋正邦现代农业有限公司第二猪场”的实施地点，原实施地点为“湖北省沙洋县拾回桥镇古林村”，变更后该项目的实施地点为“湖北省红安县上新集镇高山庙村”；（3）变更募投项目“湖北沙洋正邦现代农业有限公司第四猪场”的实施地点，原实施地点为“湖北省沙洋县沈集镇帅店村”，变更后该项目的实施地点为“湖北省红安县上新集镇李氏畈村”；（4）变更募投项目“湖北沙洋正邦现代农业有限公司第五猪场”的实施地点，原实施地点为“湖北省沙洋县曾集镇孙店村”，变更后该项目的实施地点为“湖北省红安县上新集镇韭菜园村”。公司独立董事、保荐机构国信证券股份有限公司及保荐代表人出具了相关专项意见。3、信息披露情况说明（对于变更募集资金项目对外信息披露情况）：（1）《第三届董事会第十四次会议决议公告》（编号 2012-001，2012-2-16）（2）《第三届监事会第八次会议决议公告》（编号 2012-002，2012-2-16）（3）《关于变更募集资金投资项目的公告》（编号 2012-003，2012-2-16）（4）《独立董事关于江西正邦科技股份有限公司变更部分非公开发行股票募集资金投资项目实施地点的独立意见》（2012-2-16）（5）《国信证券股份有限公司关于江西正邦科技股份有限公司变更部分非公开发行股票募集资金投资项目实施地点的核查意见》（2012-2-16）</p> | | | | | | | | |
| 未达到计划进度或预计收益的情况 | （1）湖北沙洋正邦现代农业有限公司第一猪场上述项目已变更，本项目建设周期为 | | | | | | | | |

| | |
|----------------------|--|
| 和原因（分具体项目） | 24 个月，该项目于 2013 年 12 月 31 日前达到预定可使用状态。（2）湖北沙洋正邦现代农业有限公司第二猪场上述项目已变更，本项目建设周期为 24 个月，该项目于 2012 年 12 月 31 日前达到预定可使用状态。（3）湖北沙洋正邦现代农业有限公司第四猪场上述项目已变更，本项目建设周期为 24 个月，该项目于 2013 年 6 月 30 日前达到预定可使用状态。（4）湖北沙洋正邦现代农业有限公司第五猪场上述项目已变更，本项目建设周期为 24 个月，该项目于 2013 年 6 月 30 日前达到预定可使用状态。 |
| 变更后的项目可行性发生重大变化的情况说明 | 无。 |

4、主要子公司、参股公司分析

主要子公司、参股公司情况

单位：元

| 公司名称 | 公司类型 | 所处行业 | 主要产品或服务 | 注册资本 | 总资产 | 净资产 | 营业收入 | 营业利润 | 净利润 |
|---------------|------|------|---------------------------|---------------|----------------|---------------|----------------|---------------|---------------|
| 驻马店正邦生物饲料有限公司 | 子公司 | 饲料 | 生产及研究开发畜、禽、水产预混合饲料等； | 6,700,000.00 | 21,855,951.21 | 17,573,386.30 | 40,104,770.09 | -2,279,672.97 | -2,381,552.09 |
| 郑州正邦双惠饲料有限公司 | 子公司 | 饲料 | 生产销售饲料，销售饲料添加剂及研发 | 1,000,000.00 | 5,529,342.62 | 3,588,631.93 | 19,707,247.82 | 2,472,679.55 | 2,301,180.00 |
| 河南广联畜禽有限公司 | 子公司 | 饲料 | 饲料生产加工、销售，原料贸易及畜禽养殖 | 40,000,000.00 | 116,887,072.86 | 55,512,352.41 | 541,947,001.67 | 2,783,722.33 | 653,849.05 |
| 贵阳正邦畜牧有限公司 | 子公司 | 饲料 | 饲料生产、加工、销售；畜禽产品加工、销售；畜禽养殖 | 10,000,000.00 | 45,378,897.70 | 18,270,821.13 | 265,263,017.67 | 6,470,074.96 | 5,424,592.96 |
| 广西正邦饲料有限公司 | 子公司 | 饲料 | 饲料生产和销售 | 4,000,000.00 | 9,028,336.85 | 5,276,107.78 | 58,844,747.24 | 461,048.49 | 430,767.27 |
| 广西广联饲料有限公司 | 子公司 | 饲料 | 饲料生产和销售 | 10,000,000.00 | 64,506,449.19 | 14,587,770.69 | 300,077,726.17 | 2,944,897.28 | 2,865,679.21 |

| | | | | | | | | | |
|----------------|-----|----|--|---------------|----------------|---------------|------------------|---------------|---------------|
| 山东天普阳光生物科技有限公司 | 子公司 | 饲料 | 生产、销售生物制品 | 15,000,000.00 | 377,609,478.15 | 50,754,620.76 | 2,826,362,209.10 | 17,719,885.12 | 10,146,746.29 |
| 山东万事兴农牧集团有限公司 | 子公司 | 饲料 | 饲料销售；家禽养殖与销售 | 40,000,000.00 | 382,576,046.52 | 62,434,619.85 | 3,859,343,944.62 | 11,362,374.13 | 6,079,842.48 |
| 广西牧标农业科技有限公司 | 子公司 | 饲料 | 农业科技开发、技术服务；对农业加工业、种植业、养殖业的投资 | 40,000,000.00 | 49,633,572.12 | 30,435,395.77 | 234,048,380.10 | 2,833,926.62 | 2,852,803.33 |
| 北京中农智邦生物科技有限公司 | 子公司 | 饲料 | 法律、行政法规、国务院决定未规定许可和国家外商投资产业政策未限制经营的，自主选择经营项目开展经营活动 | 6,000,000.00 | 73,158,863.71 | 4,843,421.50 | 30,086,961.74 | -1,615,066.52 | -1,263,968.24 |
| 大理华惠饲料有限公司 | 子公司 | 饲料 | 生产畜禽、水产、特种养殖等所需系列配合饲料、浓缩饲料及饲料原料 | 2,000,000.00 | 11,759,347.47 | 3,833,205.25 | 35,489,024.34 | 676,307.79 | 672,186.21 |
| 云南广联畜禽有限公司 | 子公司 | 饲料 | 生产和销售自产的畜禽及特种养殖所需的饲料等 | 11,960,800.00 | 105,570,663.49 | 37,600,190.77 | 168,380,093.36 | 4,396,770.10 | 4,690,722.51 |
| 吉安市正邦畜禽有 | 子公司 | 饲料 | 生产和销售畜禽、水 | 2,000,000.00 | 28,919,262.26 | 4,337,472.37 | 252,418,257.35 | 830,901.41 | 785,901.12 |

| | | | | | | | | | | |
|---------------------------|-----|----|---|--------------------|----------------------|----------------------|----------------------|--------------------|--------------------|--|
| 限公司 | | | 产及特种 养殖所需 的饲料等 | | | | | | | |
| 江西正邦 养殖有限 公司 | 子公司 | 养殖 | 种猪、商品 猪、仔猪、 畜牧机械 生产、销 售,种猪技 术、咨询等 | 486,132,28 9.00 | 3,287,802.0 96.36 | 1,023,974.5 25.82 | 2,603,201.3 49.93 | -99,256.6 19.34 | -77,052,399.6 4 | |
| 四川彭山 正邦饲料 有限公司 | 子公司 | 饲料 | 生产、销售 畜禽、水 产、养殖配 合饲料、浓 缩饲料及 饲料原料 贸易 | 10,000,000. 00 | 52,598,339. 36 | 21,807,765. 04 | 339,968,66 9.75 | 5,749,940 .50 | 4,654,797.79 | |
| 安达正邦 粮食收储 有限公司 | 子公司 | 饲料 | 粮食收购、 粮食烘干、 仓储、饲料 销售 | 35,000,000. 00 | 33,535,658. 14 | 29,828,543. 49 | 55,706,369. 60 | -1,075,05 5.68 | -1,217,973.55 | |
| 赣州正邦 饲料有限 公司 | 子公司 | 饲料 | 配合饲料 生产、销售 | 6,000,000.0 0 | 6,785,891.5 9 | 6,431,394.1 7 | 9,481,375.0 2 | -59,604.8 8 | -35,673.94 | |
| 江西正邦 食品有限 公司 | 子公司 | 食品 | 预包装食 品、散装食 品批发、畜 禽收购销 售 | 191,416,00 0.00 | 176,447,21 9.89 | 144,543,79 8.41 | 208,187,00 1.77 | -4,528,46 1.04 | -4,002,225.21 | |
| 山东龙融 融资性担 保有限公 司 | 子公司 | 融资 | 贷款担保、 票据承兑 担保、贸易 融资担保、 项目融资 担保、信用 证担保、诉 讼保全担 保、投标担 保、预付款 担保、工程 履约担保、 尾付款如 约偿付担 | 100,000,00 0.00 | 96,682,307. 39 | 96,682,307. 39 | 0.00 | -2,423,16 5.34 | -2,423,165.34 | |

| | | | 保等履约担保业务 | | | | | | |
|--------------------|-----|----|-----------------------------------|----------------|------------------|----------------|----------------|----------------|----------------|
| 黑龙江正邦农牧有限公司 | 子公司 | 养殖 | 生猪养殖项目筹建 | 50,000,000.00 | 1,050,639,659.98 | 399,924,905.85 | 9,392,302.27 | -25,162,876.14 | -23,835,071.10 |
| 江西新世纪民星动物保健品有限公司 | 子公司 | 兽药 | 片散剂、水针剂、粉针剂、药物饲料添加剂等兽药产品的生产、销售 | 24,370,000.00 | 106,736,433.10 | 74,965,075.75 | 123,290,213.69 | 16,879,425.50 | 16,930,360.30 |
| 加美（北京）育种科技有限公司 | 子公司 | 养殖 | 投资管理、投资咨询、项目投资 | 400,000,000.00 | 1,113,652,447.16 | 424,814,713.53 | 309,537,449.06 | 22,377,546.19 | 19,057,171.60 |
| 黑龙江正邦北大荒养殖基金管理有限公司 | 子公司 | 养殖 | 受托管理股权投资基金，投资管理及相关咨询，与担保业务有关的金融咨询 | 10,000,000.00 | 104,677,797.95 | 104,677,797.95 | 0.00 | -328,234.21 | -328,234.21 |

主要子公司、参股公司情况说明

报告期内取得和处置子公司的情况

√ 适用 □ 不适用

| 公司名称 | 报告期内取得和处置子公司目的 | 报告期内取得和处置子公司方式 | 对整体生产和业绩的影响 |
|----------------|----------------|----------------|-------------|
| 辽宁新正邦粮油贸易有限公司 | 经营不善，关闭 | 解散 | 影响较小 |
| 广东君有饲料有限公司 | 扩大饲料市场占有份额 | 投资设立 | 影响较小 |
| 济南众和农牧发展有限公司 | 扩大饲料市场占有份额 | 投资设立 | 影响较小 |
| 湖南广联饲料有限公司 | 扩大饲料市场占有份额 | 投资设立 | 影响较小 |
| 江西三瑞牧业发展有限公司 | 开拓养殖建设工程项目 | 投资设立 | 影响较小 |
| 湖南信诚动物营养科技有限公司 | 扩大饲料市场占有份额 | 投资设立 | 影响较小 |
| 嘉兴正邦饲料有限公司 | 扩大饲料市场占有份额 | 投资设立 | 影响较小 |
| 四川金川农饲料有限公司 | 扩大饲料市场占有份额 | 投资设立 | 影响较小 |
| 湖南正邦立成饲料有限公司 | 扩大饲料市场占有份额 | 投资设立 | 影响较小 |

5、非募集资金投资的重大项目情况

单位：万元

| 项目名称 | 计划投资总额 | 本报告期投入金额 | 截至报告期末累计实际投入金额 | 项目进度 | 项目收益情况 |
|----------------|--------|----------|----------------|------|----------|
| 加美(北京)育种科技有限公司 | 40,000 | 38,800 | 40,000 | 100% | 1,905.72 |
| 合计 | 40,000 | 38,800 | 40,000 | -- | -- |

七、公司控制的特殊目的主体情况

不适用。

八、公司未来发展的展望

(一) 行业竞争格局和发展趋势。

1、在饲料方面，2014年饲料行业将会出现“大鱼吃小鱼”的趋势变化，饲料生产成本将会进一步降低，不过养殖行业的低潮会导致饲料企业的扩张速度变慢。农业部2013年12月27日审议通过了《进口饲料和饲料添加剂登记管理办法》，在保证饲料安全，实行饲料的生产、经营、使用的全程管理，同时也加大了对违规企业的处罚力度。中央一号文件《关于加快发展现代农业进一步增强农村发展活力的若干意见》鼓励大型农牧企业在产业链发展、良种繁育、“公司+农户”模式创新等方面进一步深化发展，未来整个市场上，饲料生产企业的生产规模和管理水平会进一步提高，小企业将加快退出速度，国家进一步扶持重点龙头企业发展，促进企业重组整合。总的来说，饲料行业正在向规模化和集约化大跨步迈进。

2、在养殖方面，本轮生猪行情不景气，主要原因就是母猪单头出栏数提升和母猪存栏量居高不降，但根据农业部发布的数据以及各省畜牧主管部门发布的数据分析，全国2013年11月份能繁母猪量现在依然存栏在将近5,000万头，而生猪存栏在4.69亿头，能繁母猪数占生猪存栏数10.60%，超过正常水平9%，淘汰母猪速度不尽人意，还将持续造成能繁母猪数过高，因此2014年上半年生猪供应仍将非常充足，猪价也难以提升。但经过持续两年的下跌周期，行业内从业者的积极性正在下降，有关部门也已经在全国20多个省份同时启动冻猪肉收储工作，预计在2014年下半年猪价有回暖的可能性。公司预计，在2014年，养殖的规模化趋势不变，但是模式将会有细微的调整，由单纯资本推动的外延式数量增长，转变成技术推动的内涵式增长。

3、在兽药方面，除了受到生猪价格低迷的影响之外，同时也受到了高强度的政府政策影响，兽药GSP法规出台，《抗菌药物临床应用管理办法》，109个兽药品种被列入《废止兽药质量标准目录》，一连串的重拳强化兽药市场管理，可以预见在2013年，兽药市场将会面临一次较大的洗牌格局。

(二) 公司发展战略。

公司整体产业战略不变，仍然以打造“种猪育种→饲料→兽药→商品猪养殖→生猪屠宰及肉食品加工销售”的一体化产业链为主要战略方向，但是在产业结构上进行微调，加强公司的核心竞争力，同时，公司在2014年将以提高资金使用效率和缩减费用为主要减负手段，提高公司整体收益。

1、饲料方面，公司的饲料业务将继续坚持以猪料为主的发展方向，在饲料业务的拓展中，将销售网络下沉，开发村级经销商。组建专业的大猪场开发组织，重点打造大猪场服务能力，加快组建独立销售公司的步伐，加强对业务员人员过程考核和业绩考核，大大提升公司的销售能力。对部分小料品种的招标采购，进一步凸显集团采购优势，在原料产区建立玉米、小麦采购基地，进一步缩短中间采购环节。加强库存管理，降低库存天数，进一步降低资金成本。

同时公司将加强母猪料和教槽料的研发，引进技术顾问团队，加强对外技术合作，加强对技术型公司的人才投资与合作。进一步提升产品的竞争力，建立集团中心化实验室，提高原料检测准确度，充分发挥原料的采购优势。进一步精简后勤管理人员，提升管理服务能力，降低管理费用。加强ERP和OA等信息化建设，提升信息反馈速度和决策效率。

公司将努力提升管理水平和生产规模，根据相关产业政策的要求和市场变化，进行结构微调，进一步降低饲料生产成本，提

高饲料盈利能力，重点布局48万吨以上规模的大型饲料厂建设，力争在2014年将公司的饲料业务提升15%的规模。

2、养殖方面，公司仍将坚持做大做强生猪养殖产业的战略，但同时将会仔细分析市场变化，及时作出相应的结构调整，减缓单纯的数量扩张，通过提高养殖技术含量，降低单头成本，塑造公司的核心竞争力，在2013年规模基础上，着力于完成规模化、现代化育肥场配套，形成区域性繁殖场与育肥场配套计划；进一步发挥规模猪场的管理优势，优化种猪群结构，大幅度提高基础母猪群的繁殖性能及核心竞争力，挖掘潜在产能，提升繁殖场管理水平。

同时，公司将重点打造加美种猪品牌，建立种猪质量保障体系，通过事业部、片区、育种场的三级责任制管理，强化种猪选留工作，积极推行育种、兽医和营养的标准化三师技术服务体系，以营销为龙头，推动“包销种猪，三师技术帮扶”模式，进一步走轻资产的发展道路；与金融机构合作，推出种猪赊销贷款模式，帮扶更多的优质养殖户，同时加强与国内大型专业媒体的深入合作，提高加美种猪市场占有率和品牌知名度。

3、兽药方面，市场提升了进入门槛，来自政策面的压力可能会迫使大量的中小企业退出，这次市场洗盘的机会给公司带来了压力，同样也带了机遇。公司将以提高自身的管理水平，深化技术优势为主要战略目标，加快业务转型，从产品提供转变为服务提供，加快拓展大型养殖场客户，提高自身的业务水平和服务水平，提炼公司在动物保健服务业务上的核心竞争力。

（三）经营计划。

1、公司饲料业务在2014年将进一步扩大销售，在服务好公司养殖业务的同时，继续开拓市场，抢占中小饲料企业退出后的空闲市场，计划实现饲料销量510万吨，实现营业收入155亿元。

2、公司养殖业务在2014年以降低单头生猪成本，加强现有养殖场的利用率，提高养殖技术为主要目标。计划出栏生猪150万头，实现营业收入12亿元。同时抓紧种猪的繁殖和育种技术研发，加快发展公司在生猪养殖上游育种环节的核心竞争力。在养殖管理方面，将进一步提升管理水平，对猪场管理人员加大培训力度，加强饲料养殖产业链的衔接等，通过以上种种途径实现公司生猪养殖成本的降低，发挥公司在饲料生产方面的规模优势。

3、公司兽药业务2014年重点工作计划将通过举办大型规模猪场会议、探索猪场全程服务托管模式、建立品牌形象店、召开技术推广会议、举办经销商联谊会议等开发中大型规模猪场，力争打造多个拳头产品，通过代理进口疫苗、OEM产品，补充产品线，申请国家专利，申报国家高新技术产品等方法打造公司的核心竞争力。

九、董事会、监事会对会计师事务所本报告期“非标准审计报告”的说明

不适用。

十、与上年度财务报告相比，会计政策、会计估计和核算方法发生变化的情况说明

不适用。

十一、报告期内发生重大会计差错更正需追溯重述的情况说明

不适用。

十二、与上年度财务报告相比，合并报表范围发生变化的情况说明

注1：2013年本公司以货币资金2,000.00万元出资组建江西正邦生物科技有限公司，该公司注册资本为2,000.00万元，实收资本为2,000.00万元；

注2：2013年本公司以货币资金1,000.00万元，本公司子公司江西正邦养殖有限公司以货币资金9,000万元共同出资组建东营正邦生态农业发展有限公司，该公司注册资本为10,000.00万元，实收资本为10,000.00万元。根据本公司、本公司子公司江西正邦养殖有限公司与本公司子公司加美（北京）育种科技有限公司签订的《股权转让协议》，本公司将持有该公司10%股权，江西正邦养殖有限公司将持有该公司90%股权全部转让给加美（北京）育种科技有限公司，股权转让后加美（北京）育种科技有限公司持有该公司100%股权；

注3：2013年本公司以货币资金825万元出资与个人邓永斌共同组建广东君有饲料有限公司，该公司注册资本为1,500.00万元，

实收资本为1,500.00万元;

注4: 2013年本公司以货币资金1,650.00万元出资与济南众赢投资有限公司共同组建济南众和农牧发展有限公司, 该公司注册资本为3,000.00万元, 实收资本为3,000.00万元;

注5: 2013年本公司以货币资金650.00万元出资与个人刘滔和吕端叶共同组建湖南广联饲料有限公司, 该公司注册资本为1,000.00万元, 实收资本为1,000.00万元;

注6: 2013年本公司以货币资金1,000.00万元出资组建江西三瑞牧业发展有限公司, 该公司注册资本为1,000.00万元, 实收资本为1,000.00万元;

注7: 2013年本公司以货币资金1,400.00万元出资与个人徐立新共同组建湖南信诚动物营养科技有限公司, 该公司注册资本2,000.00万元, 实收资本为2,000.00万元;

注8: 2013年本公司以货币资金510.00万元出资与嘉兴永旺饲料有限公司共同组建嘉兴正邦饲料有限公司, 该公司注册资本1,000.00万元, 实收资本为1,000.00万元;

注9: 2013年本公司以货币资金1,100.00万元出资与个人张洪、杨世民共同组建四川金川农饲料有限公司, 该公司注册资本2,000.00万元, 实收资本为2,000.00万元;

注10: 2013年本公司以货币资金900万元出资与湖南立成饲料有限公司共同组建湖南正邦立成饲料有限公司, 该公司注册资本1,000.00万元, 实收资本为1,000.00万元;

注11: 2013年本公司孙公司河南正邦原种猪有限公司以货币资金700万元出资与个人贾志刚共同组建河南正邦宋源原种猪有限公司, 该公司注册资本1,000.00万元, 实收资本为300.00万元, 截止2013年9月4日河南正邦原种猪有限公司第一期出资300万元, 剩余资金将于两年内缴足;

注12: 2013年本公司孙公司山东正邦养殖有限公司以货币资金700万元出资与山东丰隆畜牧养殖有限公司共同组建泰安丰隆正邦养殖有限公司, 该公司注册资本为1,000.00万元, 实收资本为1,000.00万元;

注13: 2013年本公司子公司黑龙江正邦农牧有限公司以货币资金2,000.00万元出资组建巴彦正邦养殖有限公司, 该公司注册资本为2,000.00万元, 实收资本为2,000.00万元;

注14: 2013年本公司子公司黑龙江正邦农牧有限公司以货币资金2,000.00万元出资组建青冈正邦养殖有限公司, 该公司注册资本为2,000.00万元, 实收资本为2,000.00万元;

注15: 2013年本公司子公司黑龙江正邦农牧有限公司以货币资金2,000.00万元出资组建富裕正邦养殖有限公司, 该公司注册资本为2,000.00万元, 实收资本为2,000.00万元;

注16: 2013年本公司子公司山东天普阳光生物科技有限公司以货币资金500.00万元组建济宁天普阳光饲料有限公司, 该公司注册资本为500.00万元, 实收资本为500.00万元;

注17: 2013年本公司子公司山东万事兴农牧集团有限公司以货币资金60万元出资与莱阳兴昌饲料有限公司、个人陈立春共同组建莱阳万事兴农牧有限公司, 该公司注册资本为100万元, 实收资本为100万元;

注18: 2013年本公司孙公司湖北两江正邦饲料有限公司以货币资金500.00万元出资组建潜江正邦饲料有限公司, 该公司注册资本为500.00万元, 实收资本为500.00万元;

注19: 2013年本公司子公司黑龙江正邦农牧有限公司以货币资金800万元出资与个人李成国共同组建肇东龙缘农作物种植有限公司, 该公司注册资本为1000万元, 实收资本为1000万元; 根据本公司子公司江西正邦养殖有限公司与本公司子公司黑龙江正邦农牧有限公司签订的《股权转让协议》, 黑龙江正邦农牧有限公司将其持有该公司80%股权转让给江西正邦养殖有限公司, 股权转让后江西正邦养殖有限公司持有该公司80%股权;

注20: 2013年本公司子公司江西正邦养殖有限公司以货币资金2,500.00万元出资组建吉安正邦养殖有限公司, 该公司注册资本为2,500.00万元, 实收资本为2,500.00万元;

注21: 2013年本公司子公司江西正邦养殖有限公司以货币资金1,000.00万元出资组建广州正邦养殖有限公司, 该公司注册资本为1,000.00万元, 实收资本为1,000.00万元;

注22: 哈尔滨正邦北大荒生猪产业股权投资中心(有限合伙)由黑龙江正邦北大荒养殖基金管理有限公司(本公司持股60%)出资600万元、江西正邦养殖有限公司(本公司持股98.05%)出资4500万元、北大荒投资有限公司出资5000万元, 共同设立。根据合伙协议的约定黑龙江正邦北大荒养殖基金管理有限公司为普通合伙人, 担任合伙企业的执行事务合伙人, 负责合伙企业的日常管理、运作和经营等事务, 对合伙企业具有实际控制权, 故将其纳入本公司合并范围。

十三、公司利润分配及分红派息情况

报告期内利润分配政策特别是现金分红政策的制定、执行或调整情况

适用 不适用

公司近 3 年（含报告期）的利润分配预案或方案及资本公积金转增股本预案或方案情况

（1）2011年：

A、本公司2011年度利润分配预案：

根据中磊会计师事务所有限责任公司出具的审计报告，公司2011年度母公司实现净利润29,617,489.69元，按10%提取法定盈余公积金2,961,748.97元，加上年初未分配利润94,935,043.47元，2011年度可供股东分配的利润为121,590,784.19元。

根据上述可供股东分配的利润，公司拟以现有总股本431,056,568股为基数，每10股派1.00元（含税），共计分配利润43,105,656.80元，剩余未分配利润78,485,127.39元结转下年度分配。

B、本年度公司不进行资本公积金转增股本。

（2）2012年：

A、本公司2012年度利润分配预案：

根据大信会计师事务所（特殊普通合伙）出具的审计报告，公司2012年度母公司实现净利润129,195,124.83元，按10%提取法定盈余公积金12,919,512.48元，加上年初未分配利润121,590,784.19元，减去2011年度分红43,105,656.80元，2012年度可供股东分配的利润为194,760,739.74元。

根据上述可供股东分配的利润，公司拟以现有总股本431,056,568股为基数，每10股派0.5元（含税），共计分配利润21,552,828.40元，剩余未分配利润173,207,911.34元结转下年度分配。

B、本年度公司不进行资本公积金转增股本。

（3）2013年：

A、本公司2013年度利润分配预案：

根据大信会计师事务所（特殊普通合伙）出具的审计报告，公司2013年度母公司实现净利润-23,307,121.02元，加上年初未分配利润194,760,739.74元，减去2012年度分红21,552,828.40元，2013年度可供股东分配的利润为149,900,790.32元。

根据上述可供股东分配的利润，公司拟以现有总股本431,056,568股为基数，每10股派0.40元（含税），共计分配利润17,242,262.72元，剩余未分配利润132,658,527.60元结转下年度分配。

B、本年度公司不进行资本公积金转增股本。

公司近三年现金分红情况表

单位：元

| 分红年度 | 现金分红金额（含税） | 分红年度合并报表中归属于上市公司股东的净利润 | 占合并报表中归属于上市公司股东的净利润的比率（%） |
|--------|---------------|------------------------|--|
| 2013 年 | 17,242,262.72 | -29,939,219.63 | 占 2013 年度可供股东分配的利润为 149,900,790.32 元的 11.50% |
| 2012 年 | 21,552,828.40 | 80,334,956.27 | 26.83% |
| 2011 年 | 43,105,656.80 | 126,187,085.52 | 34.16% |

公司报告期内盈利且母公司未分配利润为正但未提出现金红利分配预案

适用 不适用

十四、本报告期利润分配及资本公积金转增股本预案

| | |
|---------------|---|
| 每 10 股送红股数（股） | 0 |
|---------------|---|

| | |
|---|----------------|
| 每 10 股派息数 (元) (含税) | 0.40 |
| 分配预案的股本基数 (股) | 431,056,568 |
| 现金分红总额 (元) (含税) | 17,242,262.72 |
| 可分配利润 (元) | 149,900,790.32 |
| 现金分红占利润分配总额的比例 (%) | 100% |
| 现金分红政策: | |
| 公司发展阶段属成熟期且无重大资金支出安排的, 进行利润分配时, 现金分红在本次利润分配中所占比例最低应达到 80% | |
| 利润分配或资本公积金转增预案的详细情况说明 | |

1、本公司 2013 年度利润分配预案:

根据大信会计师事务所(特殊普通合伙)出具的审计报告, 公司 2013 年度母公司实现净利润-23,307,121.02 元, 加上年初未分配利润 194,760,739.74 元, 减去 2012 年度分红 21,552,828.40 元, 2013 年度可供股东分配的利润为 149,900,790.32 元。

根据上述可供股东分配的利润, 公司拟以现有总股本 431,056,568 股为基数, 每 10 股派 0.40 元(含税), 共计分配利润 17,242,262.72 元, 剩余未分配利润 132,658,527.60 元结转下年度分配。

2、本年度公司不进行资本公积金转增股本。

十五、社会责任情况

公司一直以来本着维护中小股东利益, 维护广大消费者利益的原则, 积极稳健的发展公司业务, 开拓市场。公司是以饲料起家的农牧企业, 围绕“农牧产业链一体化”的发展战略, 以饲料业务为原始积累并逐步向下游突破, 已初步形成了“种猪育种→饲料→商品猪养殖→生猪屠宰及肉食品加工销售”的一体化产业链, 公司多年来精益求精提高生产和饲养技术, 坚持产品原料的安全洁净, 坚持向广大客户提供可溯源的放心肉。

在内部治理方面, 公司着力改善员工工作和生活环境, 加强员工岗位职业防护和健康体检, 采取有效措施关心帮扶困难员工, 逐步提高员工收入。公司高度重视安全生产工作, 报告期内无重大安全事故; 严格制定猪场管理的各项内控制度, 严抓防疫关, 确保公司各地的猪场在报告期内无任何重大疫情; 公司严格遵照深交所和证监会的有关规定, 及时公开的披露公司重大信息。

鉴于国内目前的市场舆论, 以及广大消费者对于食品安全问题的重视, 公司对自身的饲料生产和生猪养殖进行了自查, 严格要求各猪场工作人员严格按照操作规范文件上规定的掩埋和化尸池两种方式处理病死猪, 决不让一只问题猪流向市场。

2013年8日, 公司为认真贯彻落实习近平总书记、李克强总理等中央领导同志近期重要批示指示和国务院常务会议要求及关于安全生产工作的一系列决策部署, 公司深入学习贯彻落实江西证监局《关于做好安全生产大检查工作的通知》(赣证监函【2013】175号)文件精神, 切实加强安全生产工作, 消除安全隐患, 江西正邦科技股份有限公司在全公司范围内开展了安全生产大检查工作, 彻底排查整治安全生产隐患, 并注重抓好隐患的整改工作, 不断提高安全生产保障水平, 构建安全管理的长效机制, 促进企业发展。

2014年3月, 为响应中国证监会和江西证监局的号召, 宣传理性投资、长期投资的重要性, 在全市场形成健康的投资文化, 按照江西证监局《关于做好“3.15国际消费者权益日”投资者权益主题教育活动的通知》(赣证监发[2014]7号)的要求, 深入贯彻落实《关于进一步加强资本市场中小投资者合法权益保护工作的意见》(国办发【2013】110号)文件精神, 江西正邦科技股份有限公司开展投资者保护宣传活动。

上市公司及其子公司是否属于国家环境保护部门规定的重污染行业

是 否 不适用

上市公司及其子公司是否存在其他重大社会安全问题

是 否 不适用

报告期内是否被行政处罚

□ 是 □ 否 √ 不适用

十六、报告期内接待调研、沟通、采访等活动登记表

| 接待时间 | 接待地点 | 接待方式 | 接待对象类型 | 接待对象 | 谈论的主要内容及提供的资料 |
|-------------|-------|------|--------|---|---------------|
| 2013年02月01日 | 公司会议室 | 实地调研 | 机构 | 东北证券股份有限公司。 | 公司经营情况。 |
| 2013年12月12日 | 公司会议室 | 实地调研 | 机构 | 国都证券有限责任公司、国联证券股份有限公司、海通证券股份有限公司、上投摩根基金管理有限公司、东北证券股份有限公司。 | 公司经营情况。 |
| 2013年12月14日 | 公司会议室 | 实地调研 | 机构 | 中国银河证券股份有限公司、华创证券有限责任公司、农银汇理基金管理有限公司、摩根士丹利华鑫基金、财通证券股份有限公司、广发基金管理有限公司、北京星石投资管理有限公司、长盛基金管理有限公司、齐鲁证券有限公司北京证券资产管理分公司、中国国际金融有限公司、华夏基金管理有限公司、上海磐信投资管理有限公司、易方达基金管理有限公司、北京云程泰投资管理有限责任公司、诺安基金管理有限公司。 | 公司经营情况。 |

第五节 重要事项

一、重大诉讼仲裁事项

适用 不适用

本报告期公司无重大诉讼、仲裁事项。

二、媒体质疑情况

适用 不适用

本报告期公司无媒体普遍质疑事项。

三、控股股东及其关联方对上市公司的非经营性占用资金情况

单位：万元

| 股东或关联人名称 | 占用时间 | 发生原因 | 期初数 | 报告期新增占用金额 | 报告期偿还总金额 | 期末数 | 预计偿还方式 | 预计偿还金额 | 预计偿还时间（月份） |
|---|------|------|------|-----------|----------|-----|--------|--------|------------|
| 合计 | | | 0 | 0 | 0 | 0 | -- | 0 | -- |
| 期末合计值占最近一期经审计净资产的比例（%） | | | | | | | | | 0% |
| 相关决策程序 | | | 不适用。 | | | | | | |
| 当期新增大股东及其附属企业非经营性资金占用情况的原因、责任人追究及董事会拟定采取措施的情况说明 | | | 不适用。 | | | | | | |
| 未能按计划清偿非经营性资金占用的原因、责任追究情况及董事会拟定采取的措施说明 | | | 不适用。 | | | | | | |
| 注册会计师对资金占用的专项审核意见的披露索引 | | | 不适用。 | | | | | | |

四、破产重整相关事项

不适用。

五、资产交易事项

1、收购资产情况

| 交易对方或最终控制方 | 被收购或置入资产 | 交易价格(万元) | 进展情况(注2) | 对公司经营的影响(注3) | 对公司损益的影响(注4) | 该资产为上市公司贡献的净利润占净利润总额的比率(%) | 是否为关联交易 | 与交易对方的关联关系(适用关联交易情形) | 披露日期(注5) | 披露索引 |
|------------|----------|----------|----------|--------------|--------------|----------------------------|---------|----------------------|----------|------|
| | | | | | | | | | | |

2、出售资产情况

| 交易对方 | 被出售资产 | 出售日 | 交易价格(万元) | 本期初起至出售日该资产为上市公司贡献的净利润(万元) | 出售对公司的影响(注3) | 资产出售为上市公司贡献的净利润占净利润总额的比例(%) | 资产出售定价原则 | 是否为关联交易 | 与交易对方的关联关系(适用关联交易情形) | 所涉及的资产产权是否已全部过户 | 所涉及的债权债务是否已全部转移 | 披露日期 | 披露索引 |
|------|-------|-----|----------|----------------------------|--------------|-----------------------------|----------|---------|----------------------|-----------------|-----------------|------|------|
| | | | | | | | | | | | | | |

3、企业合并情况

无。

六、公司股权激励的实施情况及其影响

无。

七、重大关联交易

1、与日常经营相关的关联交易

| 关联交易方 | 关联关系 | 关联交易类型 | 关联交易内容 | 关联交易定价原则 | 关联交易价格 | 关联交易金额(万元) | 占同类交易金额的比例(%) | 关联交易结算方式 | 可获得的同类交易市价 | 披露日期 | 披露索引 |
|---------------|------|--------|--------|--------------|--------|------------|---------------|----------|------------|-------------|--------------------------|
| 山东和康源生物育种有限公司 | 联营企业 | 销售 | 销售饲料 | 公平、公正、公允的原则。 | 市场价 | 34,932.84 | 2.45% | 现金 | 2800元/吨 | 2014年04月25日 | 《证券时报》和巨潮资讯网上的公司2014-008 |

| | | | | | | | | | | | |
|---|---|--|--|----|----|-----------|----|----|----|----|-----|
| | | | | | | | | | | | 号公告 |
| 合计 | | | | -- | -- | 34,932.84 | -- | -- | -- | -- | -- |
| 大额销货退回的详细情况 | 无。 | | | | | | | | | | |
| 关联交易的必要性、持续性、选择与关联方（而非市场其他交易方）进行交易的原因 | 随着山东和康源生物育种有限公司养殖业务的扩大，和康源集团有限公司为其提供所需饲料，以满足其日常生产和经营所需。 | | | | | | | | | | |
| 关联交易对上市公司独立性的影响 | 无影响。 | | | | | | | | | | |
| 公司对关联方的依赖程度，以及相关解决措施（如有） | 不适用。 | | | | | | | | | | |
| 按类别对本期将发生的日常关联交易进行总金额预计的，在报告期内的实际履行情况（如有） | 不适用。 | | | | | | | | | | |
| 交易价格与市场参考价格差异较大的原因（如适用） | 不适用。 | | | | | | | | | | |

2、资产收购、出售发生的关联交易

| 关联方 | 关联关系 | 关联交易类型 | 关联交易内容 | 关联交易定价原则 | 转让资产的账面价值（万元） | 转让资产的评估价值（万元） | 市场公允价值（万元） | 转让价格（万元） | 关联交易结算方式 | 交易损益（万元） | 披露日期 | 披露索引 |
|-----|------|--------|--------|----------|---------------|---------------|------------|----------|----------|----------|------|------|
| | | | | | | | | | | | | |

3、共同对外投资的重大关联交易

| 共同投资方 | 关联关系 | 共同投资定价原则 | 被投资企业的名称 | 被投资企业的主营业务 | 被投资企业的注册资本 | 被投资企业的总资产（万元） | 被投资企业的净资产（万元） | 被投资企业的净利润（万元） |
|-------|------|----------|----------|------------|------------|---------------|---------------|---------------|
| | | | | | | | | |

4、关联债权债务往来

是否存在非经营性关联债权债务往来

√ 是 □ 否

| 关联方 | 关联关系 | 债权债务类型 | 形成原因 | 是否存在非经营性资金占用 | 期初余额（万元） | 本期发生额（万元） | 期末余额（万元） |
|-----------------|----------|---------------------------------------|------|--------------|----------|-----------|----------|
| 正邦集团有限公司 | 控股股东 | 应付关联方债务 | 资金往来 | 否 | 0 | 66,192 | 0 |
| 江西省奶牛原种场有限公司 | 控股股东的子公司 | 应收关联方债权 | 货款 | 否 | 14.11 | 89.14 | 82.26 |
| 关联债权债务对公司经营成果及财 | | 由于关联方债权债务均是日常经营业务中发生的，对公司经营成果及财务状况不产生 | | | | | |

| | |
|--------|-------|
| 务状况的影响 | 重大影响。 |
|--------|-------|

5、其他重大关联交易

无。

重大关联交易临时报告披露网站相关查询

| 临时公告名称 | 临时公告披露日期 | 临时公告披露网站名称 |
|------------|------------------|------------|
| 关联交易补充披露公告 | 2014 年 04 月 19 日 | 巨潮资讯网 |

八、重大合同及其履行情况

1、托管、承包、租赁事项情况

(1) 托管情况

托管情况说明

无。

为公司带来的损益达到公司报告期利润总额 10%以上的项目

适用 不适用

(2) 承包情况

承包情况说明

无。

为公司带来的损益达到公司报告期利润总额 10%以上的项目

适用 不适用

(3) 租赁情况

租赁情况说明

无。

为公司带来的损益达到公司报告期利润总额 10%以上的项目

适用 不适用

2、担保情况

单位：万元

| 公司对外担保情况（不包括对子公司的担保） | | | | | | | | |
|----------------------|----------------------|------|-----------------------|--------|------|-----|------------|---------------------------|
| 担保对象名称 | 担保额度 相关公告 披露日期 | 担保额度 | 实际发生日期 （协议签署 日） | 实际担保金额 | 担保类型 | 担保期 | 是否履行 完毕 | 是否为关 联方担保 （是或 否） |

| 公司对子公司的担保情况 | | | | | | | | |
|----------------|----------------------|--------|-----------------------|--------|--------|-----|------------|---------------------------|
| 担保对象名称 | 担保额度 相关公告 披露日期 | 担保额度 | 实际发生日期 (协议签署 日) | 实际担保金额 | 担保类型 | 担保期 | 是否履行 完毕 | 是否为关 联方担保 (是或 否) |
| 江西正邦养殖有限公司 | 2009年08月05日 | 14,680 | 2009年08月09日 | 6,610 | 连带责任保证 | 7年 | 否 | 否 |
| 江西正邦养殖有限公司 | 2012年05月09日 | 5,000 | 2012年05月31日 | 4,950 | 连带责任保证 | 5年 | 否 | 否 |
| 江西正邦养殖有限公司 | 2013年05月16日 | 30,000 | 2013年06月26日 | 8,900 | 连带责任保证 | 1年 | 否 | 否 |
| 江西正邦养殖有限公司 | 2012年05月09日 | 25,000 | 2013年03月29日 | 20,000 | 连带责任保证 | 5年 | 否 | 否 |
| 江门市得宝集团有限公司 | 2011年05月16日 | 3,000 | 2013年10月29日 | 3,000 | 连带责任保证 | 1年 | 否 | 否 |
| 肇东正邦养殖有限公司 | 2012年10月27日 | 10,000 | 2012年11月15日 | 10,000 | 连带责任保证 | 5年 | 否 | 否 |
| 肇东正邦养殖有限公司 | 2012年10月27日 | 5,000 | 2013年03月31日 | 5,000 | 连带责任保证 | 5年 | 否 | 否 |
| 肇东正邦养殖有限公司 | 2013年11月30日 | 9,000 | 2013年11月30日 | 9,000 | 连带责任保证 | 3年 | 否 | 否 |
| 东营正邦生态农业发展有限公司 | 2013年12月31日 | 27,000 | 2013年12月10日 | 4,500 | 连带责任保证 | 5年 | 否 | 否 |
| 山东天普阳光生物科技有限公司 | 2011年05月16日 | 700 | 2013年01月07日 | 700 | 连带责任保证 | 1年 | 否 | 否 |
| 山东天普阳光生物科技有限公司 | 2012年05月09日 | 1,800 | 2013年06月06日 | 1,800 | 连带责任保证 | 1年 | 否 | 否 |
| 山东天普阳光生物科技有限公司 | 2012年05月09日 | 3,000 | 2013年11月30日 | 2,000 | 连带责任保证 | 1年 | 否 | 否 |
| 河南广联畜禽有限公司 | 2011年05月16日 | 1,000 | 2013年06月06日 | 1,000 | 连带责任保证 | 1年 | 否 | 否 |
| 江西万之源实业有限公司 | 2012年05月09日 | 5,000 | 2012年05月27日 | 4,950 | 连带责任保证 | 5年 | 否 | 否 |
| 山东万事兴农牧集团有限公司 | 2011年05月16日 | 2,000 | 2013年12月11日 | 2,000 | 连带责任保证 | 1年 | 否 | 否 |
| 山东和康源集团有限公司 | 2011年05月16日 | 2,500 | 2013年10月30日 | 2,500 | 连带责任保证 | 1年 | 否 | 否 |
| 山东和康源集团有限公司 | 2012年05月09日 | 1,000 | 2013年11月18日 | 1,000 | 连带责任保证 | 1年 | 否 | 否 |

| | | | | | | | | |
|---------------------------------------|-------------|--------|-------------|------------------------|--------|----|---|---------|
| 山东和康源集团有限公司 | 2012年05月09日 | 2,500 | 2013年06月18日 | 2,500 | 连带责任保证 | 1年 | 否 | 否 |
| 广东得宝生态养殖有限公司 | 2013年05月16日 | 15,000 | 2013年11月15日 | 2,000 | 连带责任保证 | 1年 | 否 | 否 |
| 山东正邦养殖有限公司 | 2013年05月16日 | 1,000 | 2013年12月19日 | 1,000 | 连带责任保证 | 1年 | 否 | 否 |
| 青岛天普阳光商贸有限公司 | 2013年05月16日 | 5,120 | 2013年06月18日 | 1,400 | 连带责任保证 | 1年 | 否 | 否 |
| 青岛天普阳光饲料有限公司 | 2013年05月16日 | 2,000 | 2013年06月18日 | 1,000 | 连带责任保证 | 1年 | 否 | 否 |
| 江门市大成畜牧有限公司 | 2013年05月16日 | 5,000 | 2013年06月18日 | 2,050 | 连带责任保证 | 1年 | 否 | 否 |
| 报告期内审批对子公司担保额度合计 (B1) | | | 224,620 | 报告期内对子公司担保实际发生额合计 (B2) | | | | 71,350 |
| 报告期末已审批的对子公司担保额度合计 (B3) | | | 224,620 | 报告期末对子公司实际担保余额合计 (B4) | | | | 97,860 |
| 公司担保总额 (即前两大项的合计) | | | | | | | | |
| 报告期内审批担保额度合计 (A1+B1) | | | 224,620 | 报告期内担保实际发生额合计 (A2+B2) | | | | 71,350 |
| 报告期末已审批的担保额度合计 (A3+B3) | | | 224,620 | 报告期末实际担保余额合计 (A4+B4) | | | | 97,860 |
| 实际担保总额 (即 A4+B4) 占公司净资产的比例 (%) | | | | | | | | 100.56% |
| 其中: | | | | | | | | |
| 为股东、实际控制人及其关联方提供担保的金额 (C) | | | | | | | | 0 |
| 直接或间接为资产负债率超过 70% 的被担保对象提供的债务担保金额 (D) | | | | | | | | 23,450 |
| 担保总额超过净资产 50% 部分的金额 (E) | | | | | | | | 23,000 |
| 上述三项担保金额合计 (C+D+E) | | | | | | | | 46,450 |
| 未到期担保可能承担连带清偿责任说明 (如有) | | | | | | | | 无。 |
| 违反规定程序对外提供担保的说明 (如有) | | | | | | | | 无。 |

采用复合方式担保的具体情况说明

无。

(1) 违规对外担保情况

单位：万元

| 担保对象名称 | 与上市公司的关系 | 违规担保金额 | 占最近一期经审计 | 担保类型 | 担保期 | 截至报告期末违规 | 占最近一期经审计 | 预计解除方式 | 预计解除金额 | 预计解除时间 (月) |
|--------|----------|--------|----------|------|-----|----------|----------|--------|--------|------------|
| | | | | | | | | | | |

| | | | 净资产的比例 (%) | | | 担保余额 | 净资产的比例 (%) | | | 份) |
|----|--|---|------------|----|----|------|------------|----|----|----|
| 合计 | | 0 | 0% | -- | -- | 0 | 0% | -- | -- | -- |

3、其他重大合同

| 合同订立公司方名称 | 合同订立对方名称 | 合同签订日期 | 合同涉及资产的账面价值 (万元) (如有) | 合同涉及资产的评估价值 (万元) (如有) | 评估机构名称 (如有) | 评估基准日 (如有) | 定价原则 | 交易价格 (万元) | 是否关联交易 | 关联关系 | 截至报告期末的执行情况 |
|-----------|----------|--------|-----------------------|-----------------------|-------------|------------|------|-----------|--------|------|-------------|
| | | | | | | | | | | | |

4、其他重大交易

无。

九、承诺事项履行情况

1、公司或持股 5%以上股东在报告期内发生或以前期间发生但持续到报告期内的承诺事项

| 承诺事项 | 承诺方 | 承诺内容 | 承诺时间 | 承诺期限 | 履行情况 |
|--------------------|---------------------------|---|-------------|-----------|------|
| 股改承诺 | 无 | 无 | | 无 | 无 |
| 收购报告书或权益变动报告书中所作承诺 | 无 | 无 | | 无 | 无 |
| 资产重组时所作承诺 | 无 | 无 | | 无 | 无 |
| 首次公开发行或再融资时所作承诺 | 公司控股股东正邦集团有限公司及实际控制人林印孙先生 | 2007年2月1日, 公司控股股东正邦集团有限公司及实际控制人林印孙先生承诺, 不与公司进行同业竞争, 不从事任何与公司相同或相近的业务。 | 2007年02月01日 | 长期有效 | 严格履行 |
| | 公司实际控制人林印孙先生 | 2007年2月1日, 公司实际控制人林印孙先生承诺, 作为公司的董事, 在本人任职期间每年转让的股份不得超过本人间接持有公司股份总数百分之二十五, 离职后六个月内不得转让本人间接持有的公司股份。在申报离任六个月后的十二月内通过证券交易所挂牌交易出售本公司股票数量占其所持有本公司股票总数(包括有限售条件和无限售条件的股份)的比例不得超过 50%。 | 2007年02月01日 | 在职期间持续性承诺 | 严格履行 |
| | 股东刘道君先生 | 2007年2月1日, 股东刘道君先生承诺, 作为公司的董事, 在本人任职期间每年转让的股份不得超过本人间接持有公司股份总 | 2007年02月01日 | 在职期间持续性承诺 | 严格履行 |

| | | | | | |
|--|----------------------|--|------------------|------------|------|
| | | 数百分之二十五, 离职后六个月内不得转让本人间接持有的公司股份。在申报离任六个月后的十二月内通过证券交易所挂牌交易出售本公司股票数量占其所持有本公司股票总数(包括有限售条件和无限售条件的股份)的比例不得超过 50%。 | | | |
| | 公司控股股东正邦集团有限公司 | 2010 年 3 月 11 日, 公司控股股东正邦集团有限公司承诺, 自公司非公开发行 4,352 万股股票上市交易之日起(2010 年 3 月 31 日)三十六个月内不转让本次认购的股票。 | 2010 年 03 月 11 日 | 承诺期为 36 个月 | 严格履行 |
| | 公司控股股东正邦集团、林印孙和刘道君先生 | 1、承诺人及承诺人拥有实际控制权或重大影响的其他公司将尽量避免与正邦科技及其控股子公司之间发生关联交易; 对于确有必要且无法回避的关联交易, 均按照公平、公允和等价有偿的原则进行, 交易价格按市场公认的合理价格确定, 并按相关法律、法规以及规范性文件的规定履行交易审批程序及信息披露义务, 切实保护正邦科技及中小股东利益。2、承诺人及下属公司保证严格遵守中国证监会、深圳证券交易所有关规章等规范性法律文件及正邦科技《公司章程》和《关联交易管理办法》等管理制度的规定, 依照合法程序, 确保正邦科技的独立性, 不利用控制地位谋取不当的利益, 不损害正邦科技及其他股东的合法权益。 | 2012 年 11 月 23 日 | 在职期间持续性承诺 | 严格履行 |
| | 公司 | 1、公司保证仅将本次募集资金用于偿还银行借款、调整债务结构和补充流动资金。2、公司保证将本次募集资金用于调整债务结构时, 不会将募集资金用于投资将导致本公司承担无限连带责任的合伙企业或合伙型联营; 不会将募集资金用于投资处于产品开发阶段的企业; 不会将募集资金用于风险并购投资(包括不用于下属子公司山东龙融融资性担保有限公司、吉安正邦养殖担保有限公司业务)。3、公司保证将本次募集资金用于补充流动资金时, 不用于认购垃圾债券等高风险有价证券; 用于采购原材料等存货时, 仅以满足生产周转需要为原则, 而不以套期保值为目的, 并充分注意相关材料的市场价格变化趋势, 确保存货的价值稳定, 降低减值风险; 用于其他属于补充流动资金的用途时, 也充分进行风险评估, 确保本次募集资金安全。4、只要本期债券尚未偿付完 | 2012 年 10 月 15 日 | 公司债券存续期 | 严格履行 |

| | | | | | |
|---------------|----------------|--|------------------|------------|------|
| | | 毕, 将严格遵守相关协议和本期债券条款的规定, 履行对兑付代理人付款的通知、登记持有人名单、办公场所维持、关联交易限制、质押限制、资产出售限制、信息提供、违约事件通知、对债券持有人的通知、披露信息的通知、上市维持、自持债券说明、承担相应费用和报酬以及本期债券募集说明书约定的其他义务。 | | | |
| 其他对公司中小股东所作承诺 | 公司控股股东正邦集团有限公司 | 正邦集团将持有的江西新世纪民星动物保健品有限公司 84% 的股权转让给正邦科技, 如江西新世纪民星动物保健品有限公司未来三年 (2012 年 6-12 月及 2013 年、2014 年) 实际盈利数不足利润预测数, 正邦集团承诺将向正邦科技以现金补足不足部分。 | 2012 年 07 月 23 日 | 承诺期为 36 个月 | 严格履行 |
| | 公司控股股东正邦集团有限公司 | 公司控股股东正邦集团承诺, 增持期间自首次增持之日起算不超过十二个月; 在增持期间及法定期限内不减持其持有的公司股份; 并严格遵守有关规定, 不进行内幕交易、敏感期买卖股份、短线交易, 增持期间及法定期限内不超计划增持。 | 2012 年 11 月 28 日 | 承诺期为 12 个月 | 严格履行 |
| | 公司 | 1、严格遵守国家法律、法规和有关政策, 遵守证券监管部门制定的各项规章及交易所的有关规定; 遵守江西省上市公司协会章程、自律规则, 自觉维护江西省资本市场运营秩序, 积极配合证券监管部门的监管。2、加快健全公司治理结构, 强化内部控制, 严格执行公司各项制度, 不做假帐, 不说假话, 不做内幕交易, 诚实守信, 真实、准确、完整、及时地披露信息, 不误导投资者。3、搞好投资者关系管理, 积极开展投资者教育, 充分保障投资者和其他利益相关者的合法权益, 特别是保障中小投资者合法权益, 信守对社会公众的承诺。4、夯实基础, 防范风险, 科学决策, 积极创新, 不断提高公司质量和经营水平, 积极回报投资者, 并承担社会责任。上述承诺愿接受社会和监管部门监督。 | 2008 年 03 月 05 日 | 持续性承诺 | 严格履行 |
| | 公司 | 1、公司可以采用现金、股票、现金与股票相结合或者法律、法规允许的其他方式分配利润。2、未来三年内, 公司将积极采取现金方式分配利润, 在符合相关法律法规及公司章程和制度的有关规定和条件下, 每年以现金方式分配的利润不低于当年实现的可 | 2012 年 07 月 24 日 | 持续性承诺 | 严格履行 |

| | | | | | |
|----------------------|---|---|--|--|--|
| | | 分配利润的 10%，且此三个连续年度内，公司以现金方式累计分配的利润不少于该三年实现的年均可分配利润的 30%。如果未来三年内公司净利润保持持续稳定增长，公司可提高现金分红比例或实施股票股利分配，加大对股东的回报力度。3、在符合分红条件情况下，公司董事会可以根据公司的资金状况提议公司进行中期现金分配。 | | | |
| 承诺是否及时履行 | 是 | | | | |
| 未完成履行的具体原因及下一步计划（如有） | 无 | | | | |

2、公司资产或项目存在盈利预测，且报告期仍处在盈利预测期间，公司就资产或项目达到原盈利预测及其原因做出说明

| 盈利预测资产或项目名称 | 预测起始时间 | 预测终止时间 | 当期预测业绩（万元） | 当期实际业绩（万元） | 未达预测的原因（如适用） | 原预测披露日期 | 原预测披露索引 |
|------------------|------------------|------------------|------------|------------|--------------|------------------|--|
| 江西新世纪民星动物保健品有限公司 | 2012 年 07 月 23 日 | 2014 年 12 月 31 日 | 1,162.02 | 1,693.04 | 不适用 | 2012 年 07 月 23 日 | 2012 年 7 月 25 日《证券时报》和巨潮资讯网的公司 2012-027 号公告。 |

十、聘任、解聘会计师事务所情况

现聘任的会计师事务所

| | |
|-------------------|------------------|
| 境内会计师事务所名称 | 大信会计师事务所（特殊普通合伙） |
| 境内会计师事务所报酬（万元） | 160 |
| 境内会计师事务所审计服务的连续年限 | 两年 |
| 境内会计师事务所注册会计师姓名 | 李国平、汪鹏 |

当期是否改聘会计师事务所

是 否

是否在审计期间改聘会计师事务所

是 否

更换会计师事务所是否履行审批程序

是 否

对改聘、变更会计师事务所情况的详细说明

公司于2013年3月18日召开第三届董事会第二十五次会议决议，于2013年4月3日召开关于召开2013年第一次临时股东大会，审议通过了《关于变更会计师事务所的议案》，经公司董事会审计委员会认真调查，提议大信会计师事务所（特殊普通合伙）

为公司2012年度审计机构。公司董事会同意将2012年度外部审计机构变更为大信会计师事务所（特殊普通合伙）。公司独立董事发表了独立意见：大信会计师事务所（特殊普通合伙）规模较大，具有证券业从业资格，具备多年为上市公司提供审计服务的经验与能力，能够满足公司2012年度财务审计及相关专项审计工作要求。因此同意聘任大信会计师事务所（特殊普通合伙）为公司2012年度审计机构。

聘请内部控制审计会计师事务所、财务顾问或保荐人情况

适用 不适用

十一、监事会、独立董事（如适用）对会计师事务所本报告期“非标准审计报告”的说明

不适用。

十二、处罚及整改情况

| 名称/姓名 | 类型 | 原因 | 调查处罚类型 | 结论（如有） | 披露日期 | 披露索引 |
|-------|----|----|--------|--------|------|------|
|-------|----|----|--------|--------|------|------|

整改情况说明

适用 不适用

董事、监事、高级管理人员、持股 5%以上的股东涉嫌违规买卖公司股票且公司已披露将收回涉嫌违规所得收益的情况

适用 不适用

十三、年度报告披露后面临暂停上市和终止上市情况

不适用。

十四、其他重大事项的说明

1、公司于2013年3月18日召开第三届董事会第二十五次会议决议，于2013年4月3日召开关于召开2013年第一次临时股东大会，审议通过了《关于变更会计师事务所的议案》，经公司董事会审计委员会认真调查，提议大信会计师事务所（特殊普通合伙）为公司2012年度审计机构。公司董事会同意将2012年度外部审计机构变更为大信会计师事务所（特殊普通合伙）。公司独立董事发表了独立意见：大信会计师事务所（特殊普通合伙）规模较大，具有证券业从业资格，具备多年为上市公司提供审计服务的经验与能力，能够满足公司2012年度财务审计及相关专项审计工作要求。因此同意聘任大信会计师事务所（特殊普通合伙）为公司2012年度审计机构。

2、发行公司债券：

1) 公司于2012年8月22日召开第三届董事会第十七次会议，审议通过了《关于公司符合发行公司债券条件的议案》、《关于发行公司债券方案的议案》、《关于提请公司股东大会授权董事会全权办理本次发行公司债券相关事项的议案》、《关于提请股东大会授权董事会在出现预计不能按期偿付债券本息或者到期未能按期偿付债券本息时采取相应措施的议案》，并提交公司2012年第二次临时股东大会审议。

2) 公司于2012年9月11日召开2012年第二次临时股东大会，审议通过了本次发行公司债券的议案。

3) 公司于2012年12月6日收到中国证券监督管理委员会《关于核准江西正邦科技股份有限公司公开发行公司债券的批复》（证监许可[2012]1616号）。

4) 公司于2013年2月20日召开了第三届董事会第二十四次会议，审议通过了《关于确定公司债券期限、利率上调选择权和回售选择权的议案》根据相关规定，公司确定本次公司债券的期限、利率上调选择权和回售选择权如下：<1>债券期限：5年期（附第3年末发行人上调票面利率和投资者回售选择权）；<2>利率上调选择权：本公司有权决定是否在本期债券存续期的第3年末上调本期债券后2年的票面利率。本公司将于本期债券第3个计息年度付息日前的第30个交易日，在中国证监会指定的信息披露媒体上发布关于是否上调本期债券票面利率以及上调幅度的公告。若本公司未行使利率上调权，则本期债券后

续期限票面利率仍维持原有票面利率不变。<3>回售选择权：本公司发出关于是否上调本期债券票面利率及上调幅度的公告后，投资者有权选择在本期债券第3个计息年度付息日将其持有的本期债券全部或部分按面值回售给本公司。本期债券第3个计息年度付息日即为回售支付日，公司将按照深圳证券交易所和债券登记机构相关业务规则完成回售支付工作。自公司发出关于是否上调本期债券票面利率及上调幅度的公告之日起3个交易日内，债券持有人可通过指定的方式进行回售申报。债券持有人的回售申报经确认后不能撤销，相应的公司债券面值总额将被冻结交易；回售申报日不进行申报的，则视为放弃回售选择权，继续持有本期债券并接受上述关于是否上调本期债券票面利率及上调幅度的决定。

5) 经中国证券监督管理委员会证监许可[2012]1616号文核准，公司获准向社会公开发行为5.5亿元的公司债券（以下简称“本期债券”）。根据《江西正邦科技股份有限公司2012年公司债券发行公告》，本期债券发行总额为人民币5.5亿元，发行价格为每张人民币100元，采取网上面向社会公众投资者公开发行和网下面向机构投资者询价配售相结合的方式发行。

6) 2013年3月6日，发行人和保荐人（主承销商）国信证券股份有限公司在网下向机构投资者进行了票面利率询价，根据询价结果，经发行人和保荐人（主承销商）充分协商和审慎判断，最终确定本期债券票面利率为5.69%。

7) 本期债券发行工作已于2013年3月11日结束，发行具体情况为：1) 本期债券网上预设的发行数量为0.3亿元，最终网上社会公众投资者的认购量为0.3亿元，占本期债券发行总量的5.45%。2) 本期债券网下预设的发行数量为5.2亿元，最终网下机构投资者的认购量为5.2亿元，占本期债券发行总量的94.55%。

8) 2013年3月21日，本期债券已全部登记托管在中国证券登记结算有限责任公司深圳分公司。

9) 2013年5月22日，本期债券已经在深圳证券交易所上市，证券简称：12正邦债，证券代码：112115，发行总额：5.5亿元人民币。

3、配股

1) 公司2012年11月23日第三届董事会第二十二次会议和2012年12月11日2012年第四次临时股东大会审议通过了《关于公司符合申请配股条件的议案》、《关于公司本次配股方案的议案》、《本次配股前滚存未分配利润的分配方案》、《关于提请股东大会授权董事会全权办理公司配股相关事宜的议案》和《关于公司本次配股募集资金使用可行性分析报告的议案》，决定以公司2011年12月31日总股本43,105.6568万股为基数，向全体股东按每10股配售不超过3股的比例配售，预计本次配股总数不超过12,931.6970万股。本次募集资金不超过54,322.20万元，计划投资以下四个项目：<1>江西正邦养殖有限公司安福分公司2,500头母猪繁殖场建设项目，计划使用募集资金投入4,300万元；<2>江西正邦养殖有限公司吉安分公司3,600头母猪繁殖场建设项目，计划使用募集资金投入6,000万元。<3>扶余正邦养殖有限公司9,600头母猪父母代自繁自养一场工程建设项目，计划使用募集资金投入22,010.79万元；<4>扶余正邦养殖有限公司9,600头母猪父母代自繁自养二场工程建设项目，计划使用募集资金投入22,011.41万元；

2) 公司于2013年2月20日召开了第三届董事会第二十四次会议，审议通过了《关于确定公司配股比例的议案》和《关于确定公司配股价格及定价依据的议案》，对本次方案进行了补充：<1>本次配股以公司2011年12月31日总股本43,105.6568万股为基数，向全体股东按每10股配售3股，本次配售总股数为129,316,970股。配售股份不足1股的，按深圳证券交易所的有关规定处理。配股实施前，若因公司送股、转增及其他原因引起总股本变动，配股数量按照变动后的总股本进行相应调整。<2>本次配股价格以公司刊登配股说明书前二十个交易日公司股票均价为基数，采用市价折扣法确定配股价格，具体配股价格授权公司董事会与主承销商协商确定。最终配股价格定价依据：（a）采用市价折扣法进行定价；（b）配股价格不低于发行时公司最近一期的每股净资产；（c）综合考虑发行时公司二级市场股票价格、市盈率状况、本次募集资金投资项目的资金需求和公司的发展前景；（d）遵循董事会和主承销商协商确定的原则。

3) 在中国证监会审查公司提交的《关于配股的申请报告》（正股字[2012]086号）的行政许可申请过程中，公司和保荐机构国信证券股份有限公司同时向中国证监会提交了《江西正邦科技股份有限公司关于撤回配股申请文件的申请》（正股字[2013]042号）和《国信证券股份有限公司关于撤回江西正邦科技股份有限公司配股申请文件的申请》（国信[2013]886号），主动要求撤回该申请文件。根据《中国证监会行政许可实施程序规定》第二十条的有关规定，中国证监会决定终止对该行政许可申请的审查。公司于2013年10月9日对上述事项进行了公告，并将按照有关规定，做好撤回公司配股申请文件的有关后续工作。

4、非公开发行

1) 2013年11月5日，公司召开第四届董事会第四次会议，逐项审议通过了《关于公司非公开发行股票方案的议案》，拟非公开发行股票不超过165,290,000股（含165,290,000股），募集资金总额不超过1,000,004,500元（含1,000,004,500元）。本次非

公开发行股票的发行对象为江西永联投资有限公司（公司实际控制人、董事林印孙先生持有其88.4%的股权，公司董事长周健先生持有其6%的股权，公司总经理程凡贵先生持有其2.8%的股权，邹喜明先生持有其2.8%的股权），江西永联投资有限公司以现金认购本次非公开发行的全部股票。

2) 2014年1月27日，公司收到中国证券监督管理委员会（“中国证监会”）下发的140053号《中国证监会行政许可申请受理通知书》文件，中国证监会依法对公司提交的《上市公司非公开发行》行政许可申请材料进行了审查，认为该申请材料齐全，符合法定形式，决定对上述行政许可申请予以受理。

公司本次非公开发行股票事项能否获得中国证监会核准仍存在不确定性，公司董事会提醒广大投资者注意投资风险，公司将持续履行信息披露义务，及时披露本次非公开发行事项的后续进展情况。

5、2014年3月21日公司发布《关于控股子公司诉讼事项的公告》，公司的控股子公司肇东正邦养殖有限公司（“肇东正邦养殖”，本公司持股63.12%、本公司持股98.05%的江西正邦养殖有限公司持股3.32%、哈尔滨正邦北大荒生猪产业股权投资中心<有限合伙>持股33.56%的黑龙江正邦农牧有限公司持有其52.63%的股份；南昌正源农业发展有限公司持有其47.37%的股份）于近日收到绥化市中级人民法院寄达的《应诉通知书》[(2014)绥中法民一民初字第17、18号]、《传票》[(2014)绥中法民一民初字第17、18号]、《举证通知书》及相关诉讼材料。对于本次诉讼事项，公司将积极组织应诉并准备反诉。公司将根据本次诉讼事项的进展情况，及时履行持续信息披露义务，敬请投资者及时关注本公司在指定信息披露媒体及巨潮资讯网上的公告。

十五、公司子公司重要事项

无。

十六、公司发行公司债券的情况

(1) 公司于2012年8月22日召开第三届董事会第十七次会议，审议通过了《关于公司符合发行公司债券条件的议案》、《关于发行公司债券方案的议案》、《关于提请公司股东大会授权董事会全权办理本次发行公司债券相关事项的议案》、《关于提请股东大会授权董事会在出现预计不能按期偿付债券本息或者到期未能按期偿付债券本息时采取相应措施的议案》，并提交公司2012年第二次临时股东大会审议。

(2) 公司于2012年9月11日召开2012年第二次临时股东大会，审议通过了本次发行公司债券的议案。

(3) 公司于2012年12月6日收到中国证券监督管理委员会《关于核准江西正邦科技股份有限公司公开发行公司债券的批复》（证监许可[2012]1616号）。

(4) 公司于2013年2月20日召开了第三届董事会第二十四次会议，审议通过了《关于确定公司债券期限、利率上调选择权和回售选择权的议案》根据相关规定，公司确定本次公司债券的期限、利率上调选择权和回售选择权如下：<1>债券期限：5年期（附第3年末发行人上调票面利率和投资者回售选择权）；<2>利率上调选择权：本公司有权决定是否在本期债券存续期的第3年末上调本期债券后2年的票面利率。本公司将于本期债券第3个计息年度付息日前的第30个交易日，在中国证监会指定的信息披露媒体上发布关于是否上调本期债券票面利率以及上调幅度的公告。若本公司未行使利率上调权，则本期债券后续期限票面利率仍维持原有票面利率不变。<3>回售选择权：本公司发出关于是否上调本期债券票面利率及上调幅度的公告后，投资者有权选择在本期债券第3个计息年度付息日将其持有的本期债券全部或部分按面值回售给本公司。本期债券第3个计息年度付息日即为回售支付日，公司将按照深圳证券交易所和债券登记机构相关业务规则完成回售支付工作。自公司发出关于是否上调本期债券票面利率及上调幅度的公告之日起3个工作日内，债券持有人可通过指定的方式进行回售申报。债券持有人的回售申报经确认后不能撤销，相应的公司债券面值总额将被冻结交易；回售申报日不进行申报的，则视为放弃回售选择权，继续持有本期债券并接受上述关于是否上调本期债券票面利率及上调幅度的决定。

(5) 经中国证券监督管理委员会证监许可[2012]1616号文核准，公司获准向社会公开发行总额为5.5亿元的公司债券（以下简称“本期债券”）。根据《江西正邦科技股份有限公司2012年公司债券发行公告》，本期债券发行总额为人民币5.5亿元，发行价格为每张人民币100元，采取网上面向社会公众投资者公开发行和网下面向机构投资者询价配售相结合的方式发行。

(6) 2013年3月6日，发行人和保荐人（主承销商）国信证券股份有限公司在网下面向机构投资者进行了票面利率询价，根据询价结果，经发行人和保荐人（主承销商）充分协商和审慎判断，最终确定本期债券票面利率为5.69%。

(7) 本期债券发行工作已于2013年3月11日结束，发行具体情况为：1) 本期债券网上预设的发行数量为0.3亿元，最终网上社会公众投资者的认购量为0.3亿元，占本期债券发行总量的5.45%。2) 本期债券网下预设的发行数量为5.2亿元，最终网下机构投资者的认购量为5.2亿元，占本期债券发行总量的94.55%。

(8) 2013年3月21日，本期债券已全部登记托管在中国证券登记结算有限责任公司深圳分公司。

(9) 2013年5月22日，本期债券已经在深圳证券交易所上市，证券简称：12正邦债，证券代码：112115，发行总额：5.5亿元人民币。

第六节 股份变动及股东情况

一、股份变动情况

单位：股

| | 本次变动前 | | 本次变动增减（+，-） | | | | | 本次变动后 | |
|-----------|-------------|-------|-------------|----|-------|------------|------------|-------------|--------|
| | 数量 | 比例（%） | 发行新股 | 送股 | 公积金转股 | 其他 | 小计 | 数量 | 比例（%） |
| 一、有限售条件股份 | 162,959,080 | 37.8% | | | | -7,616,000 | -7,616,000 | 155,343,080 | 36.04% |
| 3、其他内资持股 | 118,130,853 | 27.4% | | | | -7,616,000 | -7,616,000 | 110,514,853 | 25.63% |
| 其中：境内法人持股 | 118,130,853 | 27.4% | | | | -7,616,000 | -7,616,000 | 110,514,853 | 25.63% |
| 4、外资持股 | 44,828,227 | 10.4% | | | | | | 44,828,227 | 10.4% |
| 境外自然人持股 | 44,828,227 | 10.4% | | | | | | 44,828,227 | 10.4% |
| 二、无限售条件股份 | 268,097,488 | 62.2% | | | | 7,616,000 | 7,616,000 | 275,713,488 | 63.96% |
| 1、人民币普通股 | 268,097,488 | 62.2% | | | | 7,616,000 | 7,616,000 | 275,713,488 | 63.96% |
| 三、股份总数 | 431,056,568 | 100% | | | | 0 | 0 | 431,056,568 | 100% |

股份变动的原因

√ 适用 □ 不适用

- 2010年3月11日，公司控股股东正邦集团有限公司承诺，自公司非公开发行4,352万股股票上市交易之日起（2010年3月31日）三十六个月内不转让本次认购的股票（正邦集团有限公司以现金认购476万股，经公司2010年度资本公积金10转增6股后增加到761.60万股）。
- 2013年4月1日，上述股份申请解禁，本次申请解除股份限售的股东已严格履行了做出的上述各项承诺。
- 本次申请解除股份限售的股东不存在非经营性占用上市资金的情形，公司对其不存在违规担保。

股份变动的批准情况

□ 适用 √ 不适用

股份变动的过户情况

□ 适用 √ 不适用

股份变动对最近一年和最近一期基本每股收益和稀释每股收益、归属于公司普通股股东的每股净资产等财务指标的影响

□ 适用 √ 不适用

公司认为必要或证券监管机构要求披露的其他内容

□ 适用 √ 不适用

二、证券发行与上市情况

1、报告期末近三年历次证券发行情况

| 股票及其衍生证券名称 | 发行日期 | 发行价格（或利率） | 发行数量 | 上市日期 | 获准上市交易数量 | 交易终止日期 |
|----------------------|-------------|-----------|------------|-------------|------------|--------|
| 股票类 | | | | | | |
| 非公开发行 | 2010年03月08日 | 10.50 | 43,520,000 | 2010年03月31日 | 43,520,000 | |
| 可转换公司债券、分离交易可转债、公司债类 | | | | | | |
| 公司债券 | 2013年03月11日 | 5.69% | 5,500,000 | 2013年05月22日 | 5,500,000 | |
| 权证类 | | | | | | |

前三年历次证券发行情况的说明

（1）非公开发行股票

1) 公司于2009年9月3日召开第二届董事会第二十五次会议，审议通过了《关于公司符合非公开发行股票条件的议案》、《关于公司非公开发行股票方案的议案》、《关于同意公司与控股股东正邦集团签订附条件生效的〈股份认购协议书〉的议案》、《关于提请股东大会授权董事会办理本次公司向特定对象非公开发行股票相关事宜的议案》《关于公司本次非公开发行股票募集资金运用可行性研究报告》、《公司非公开发行股票预案》，并于2009年9月22日经公司2009年第二次临时股东大会审议通过。

2) 2009年10月23日，中国证监会正式受理公司本次非公开发行股票的申请。2010年1月18日，经中国证监会发行审核委员会审核，本次非公开发行股票申请获得有条件通过。2009年2月23日，中国证监会下发了《关于核准江西正邦科技股份有限公司非公开发行股票的批复》（证监许可〔2010〕221号），核准公司本次不超过7,000万股人民币普通股（A股）。

3) 公司于2010年3月8日以非公开发行股票的方式向8名特定投资者发行了4,352万股人民币普通股（A股）。根据中磊会计师事务所有限公司出具的《验资报告》（中磊验字[2010]第2001号），本次发行募集资金总额为45,696.00万元，扣除发行费用1,901.87万元后，募集资金净额为43,794.13万元。公司将依据《上市公司证券发行管理办法》以及公司《募集资金管理办法》的有关规定，对募集资金设立专用账户进行管理，专款专用。

（2）发行公司债券：

1) 公司于2012年8月22日召开第三届董事会第十七次会议，审议通过了《关于公司符合发行公司债券条件的议案》、《关于发行公司债券方案的议案》、《关于提请公司股东大会授权董事会全权办理本次发行公司债券相关事项的议案》、《关于提请股东大会授权董事会在出现预计不能按期偿付债券本息或者到期未能按期偿付债券本息时采取相应措施的议案》，并提交公司2012年第二次临时股东大会审议。

2) 公司于2012年9月11日召开2012年第二次临时股东大会，审议通过了本次发行公司债券的议案。

3) 公司于2012年12月6日收到中国证券监督管理委员会《关于核准江西正邦科技股份有限公司公开发行公司债券的批复》（证监许可[2012]1616号）。

4) 公司于2013年2月20日召开了第三届董事会第二十四次会议，审议通过了《关于确定公司债券期限、利率上调选择权和回售选择权的议案》根据相关规定，公司确定本次公司债券的期限、利率上调选择权和回售选择权如下：<1>债券期限：5年期（附第3年末发行人上调票面利率和投资者回售选择权）；<2>利率上调选择权：本公司有权决定是否在本期债券存续期的第3年末上调本期债券后2年的票面利率。本公司将于本期债券第3个计息年度付息日前的第30个交易日，在中国证监会指定的信息披露媒体上发布关于是否上调本期债券票面利率以及上调幅度的公告。若本公司未行使利率上调权，则本期债券后

续期限票面利率仍维持原有票面利率不变。<3>回售选择权：本公司发出关于是否上调本期债券票面利率及上调幅度的公告后，投资者有权选择在本期债券第3个计息年度付息日将其持有的本期债券全部或部分按面值回售给本公司。本期债券第3个计息年度付息日即为回售支付日，公司将按照深圳证券交易所和债券登记机构相关业务规则完成回售支付工作。自公司发出关于是否上调本期债券票面利率及上调幅度的公告之日起3个交易日内，债券持有人可通过指定的方式进行回售申报。债券持有人的回售申报经确认后不能撤销，相应的公司债券面值总额将被冻结交易；回售申报日不进行申报的，则视为放弃回售选择权，继续持有本期债券并接受上述关于是否上调本期债券票面利率及上调幅度的决定。

5) 经中国证券监督管理委员会证监许可[2012]1616号文核准，公司获准向社会公开发行为5.5亿元的公司债券（以下简称“本期债券”）。根据《江西正邦科技股份有限公司2012年公司债券发行公告》，本期债券发行总额为人民币5.5亿元，发行价格为每张人民币100元，采取网上面向社会公众投资者公开发行和网下面向机构投资者询价配售相结合的方式发行。

6) 2013年3月6日，发行人和保荐人（主承销商）国信证券股份有限公司在网下向机构投资者进行了票面利率询价，根据询价结果，经发行人和保荐人（主承销商）充分协商和审慎判断，最终确定本期债券票面利率为5.69%。

7) 本期债券发行工作已于2013年3月11日结束，发行具体情况为：1) 本期债券网上预设的发行数量为0.3亿元，最终网上社会公众投资者的认购量为0.3亿元，占本期债券发行总量的5.45%。2) 本期债券网下预设的发行数量为5.2亿元，最终网下机构投资者的认购量为5.2亿元，占本期债券发行总量的94.55%。

8) 2013年3月21日，本期债券已全部登记托管在中国证券登记结算有限责任公司深圳分公司。

9) 2013年5月22日，本期债券已经在深圳证券交易所上市，证券简称：12正邦债，证券代码：112115，发行总额：5.5亿元人民币。

(3) 配股

1) 公司2012年11月23日第三届董事会第二十二次会议和2012年12月11日2012年第四次临时股东大会审议通过了《关于公司符合申请配股条件的议案》、《关于公司本次配股方案的议案》、《本次配股前滚存未分配利润的分配方案》、《关于提请股东大会授权董事会全权办理公司配股相关事宜的议案》和《关于公司本次配股募集资金使用可行性分析报告的议案》，决定以公司2011年12月31日总股本43,105.6568万股为基数，向全体股东按每10股配售不超过3股的比例配售，预计本次配股总数不超过12,931.6970万股。本次募集资金不超过54,322.20万元，计划投资以下四个项目：<1>江西正邦养殖有限公司安福分公司2,500头母猪繁殖场建设项目，计划使用募集资金投入4,300万元；<2>江西正邦养殖有限公司吉安分公司3,600头母猪繁殖场建设项目，计划使用募集资金投入6,000万元。<3>扶余正邦养殖有限公司9,600头母猪父母代自繁自养一场工程建设项目，计划使用募集资金投入22,010.79万元；<4>扶余正邦养殖有限公司9,600头母猪父母代自繁自养二场工程建设项目，计划使用募集资金投入22,011.41万元；

2) 公司于2013年2月20日召开了第三届董事会第二十四次会议，审议通过了《关于确定公司配股比例的议案》和《关于确定公司配股价格及定价依据的议案》，对本次方案进行了补充：<1>本次配股以公司2011年12月31日总股本43,105.6568万股为基数，向全体股东按每10股配售3股，本次配售总股数为129,316,970股。配售股份不足1股的，按深圳证券交易所的有关规定处理。配股实施前，若因公司送股、转增及其他原因引起总股本变动，配股数量按照变动后的总股本进行相应调整。<2>本次配股价格以公司刊登配股说明书前二十个交易日公司股票均价为基数，采用市价折扣法确定配股价格，具体配股价格授权公司董事会与主承销商协商确定。最终配股价格定价依据：(a) 采用市价折扣法进行定价；(b) 配股价格不低于发行时公司最近一期的每股净资产；(c) 综合考虑发行时公司二级市场股票价格、市盈率状况、本次募集资金投资项目的资金需求量和公司的发展前景；(d) 遵循董事会和主承销商协商确定的原则。

3) 在中国证监会审查公司提交的《关于配股的申请报告》（正股字[2012]086号）的行政许可申请过程中，公司和保荐机构国信证券股份有限公司同时向中国证监会提交了《江西正邦科技股份有限公司关于撤回配股申请文件的申请》（正股字[2013]042号）和《国信证券股份有限公司关于撤回江西正邦科技股份有限公司配股申请文件的申请》（国信[2013]886号），主动要求撤回该申请文件。根据《中国证监会行政许可实施程序规定》第二十条的有关规定，中国证监会决定终止对该行政许可申请的审查。公司于2013年10月9日对上述事项进行了公告，并将按照有关规定，做好撤回公司配股申请文件的有关后续工作。

(4) 非公开发行

1) 2013年11月5日，公司召开第四届董事会第四次会议，逐项审议通过了《关于公司非公开发行股票方案的议案》，拟非公开发行股票不超过165,290,000股（含165,290,000股），募集资金总额不超过1,000,004,500元（含1,000,004,500元）。本次非

公开发行股票的发行对象为江西永联投资有限公司（公司实际控制人、董事林印孙先生持有其88.4%的股权，公司董事长周健先生持有其6%的股权，公司总经理程凡贵先生持有其2.8%的股权，邹喜明先生持有其2.8%的股权），江西永联投资有限公司以现金认购本次非公开发行的全部股票。

2) 2014年1月27日，公司收到中国证券监督管理委员会（“中国证监会”）下发的140053号《中国证监会行政许可申请受理通知书》文件，中国证监会依法对公司提交的《上市公司非公开发行》行政许可申请材料进行了审查，认为该申请材料齐全，符合法定形式，决定对上述行政许可申请予以受理。

公司本次非公开发行股票事项能否获得中国证监会核准仍存在不确定性，公司董事会提醒广大投资者注意投资风险，公司将持续履行信息披露义务，及时披露本次非公开发行事项的后续进展情况。

2、公司股份总数及股东结构的变动、公司资产和负债结构的变动情况说明

报告期内，公司股份总数未发生变化。

3、现存的内部职工股情况

| 内部职工股的发行日期 | 内部职工股的发行价格（元） | 内部职工股的发行数量（股） |
|------------|---------------|---------------|
|------------|---------------|---------------|

三、股东和实际控制人情况

1、公司股东数量及持股情况

单位：股

| 报告期末股东总数 | 22,211 | 年度报告披露日前第 5 个交易日末股东总数 | 22,005 | | | | | |
|--------------------------|---------|-----------------------|-------------|----------------|--------------|--------------|---------|----|
| 持股 5% 以上的股东或前 10 名股东持股情况 | | | | | | | | |
| 股东名称 | 股东性质 | 持股比例 (%) | 报告期末持股数量 | 报告期内增减变动情况 | 持有有限售条件的股份数量 | 持有无限售条件的股份数量 | 质押或冻结情况 | |
| | | | | | | | 股份状态 | 数量 |
| 正邦集团有限公司 | 境内非国有法人 | 40.71% | 175,485,305 | 增持 1,950,698 股 | 110,514,853 | 64,970,452 | | |
| 刘道君 | 境外自然人 | 13.87% | 59,770,973 | 0 | 44,828,227 | 14,942,746 | | |
| 中国银行—嘉实研究精选股票型证券投资基金 | 其他 | 2.46% | 10,590,798 | | | 10,590,798 | | |
| 华大企业有限公司 | 境外法人 | 1.99% | 8,569,694 | | | 8,569,694 | | |
| 江西永兴投资有限责任公司 | 境内非国有法人 | 1.84% | 7,916,039 | | | 7,916,039 | | |
| 中国工商银行—诺安价值增长股 | 其他 | 1.2% | 5,192,321 | | | 5,192,321 | | |

| 票证券投资基金 | | | | | | | | |
|---|---|--------|------------|--|--|-----------|--|--|
| 中国工商银行一诺安灵活配置混合型证券投资基金 | 其他 | 1.2% | 5,188,198 | | | 5,188,198 | | |
| 中国农业银行一景顺长城资源垄断股票型证券投资基金(L O F) | 其他 | 0.86% | 3,715,096 | | | 3,715,096 | | |
| 上海力元股权投资管理有限公司 | 境内非国有法人 | 0.83% | 3,578,800 | | | 3,578,800 | | |
| 中国农业银行一新华优选成长股票型证券投资基金 | 其他 | 0.7% | 2,999,989 | | | 2,999,989 | | |
| 战略投资者或一般法人因配售新股成为前 10 名股东的情况(如有)(参见注 3) | 无。 | | | | | | | |
| 上述股东关联关系或一致行动的说明 | 1、前十名股东中,有限售条件股东之间不存在关联关系,也不属于一致行动人。2、前十名股东中,有限售条件股东与无限售条件股东之间不存在关联关系,也不属于一致行动人。3、第一、第二、第四和第五位无限售条件股东之间不存在关联关系,也不属于一致行动人。未知其他股东之间是否存在关联关系,也未知是否属于一致行动人。 | | | | | | | |
| 前 10 名无限售条件股东持股情况 | | | | | | | | |
| 股东名称 | 报告期末持有无限售条件股份数量 | 股份种类 | | | | | | |
| | | 股份种类 | 数量 | | | | | |
| 正邦集团有限公司 | 64,970,452 | 人民币普通股 | 64,970,452 | | | | | |
| 刘道君 | 14,942,746 | 人民币普通股 | 14,942,746 | | | | | |
| 中国银行一嘉实研究精选股票型证券投资基金 | 10,590,798 | 人民币普通股 | 10,590,798 | | | | | |
| 华大企业有限公司 | 8,569,694 | 人民币普通股 | 8,569,694 | | | | | |
| 江西永兴投资有限责任公司 | 7,916,039 | 人民币普通股 | 7,916,039 | | | | | |
| 中国工商银行一诺安价值增长股票证券投资基金 | 5,192,321 | 人民币普通股 | 5,192,321 | | | | | |
| 中国工商银行一诺安灵活配置混合型证券投资基金 | 5,188,198 | 人民币普通股 | 5,188,198 | | | | | |
| 中国农业银行一景顺长城资源垄断股票型证券投资基金(L O F) | 3,715,096 | 人民币普通股 | 3,715,096 | | | | | |
| 上海力元股权投资管理有限公司 | 3,578,800 | 人民币普通股 | 3,578,800 | | | | | |
| 中国农业银行一新华优选成长股 | 2,999,989 | 人民币普通股 | 2,999,989 | | | | | |

| | | | |
|--|---|--|--|
| 票型证券投资基金 | | | |
| 前 10 名无限售流通股股东之间，以及前 10 名无限售流通股股东和前 10 名股东之间关联关系或一致行动的说明 | 1、前十名股东中，正邦集团有限公司与其他股东之间不存在关联关系，也不属于一致行动人。2、第一、第二、第四和第五位无限售条件股东之间不存在关联关系，也不属于一致行动人。未知其他股东之间是否存在关联关系，也未知是否属于一致行动人。 | | |
| 前十大股东参与融资融券业务股东情况说明（如有）（参见注 4） | 不适用。 | | |

公司股东在报告期内是否进行约定购回交易

是 否

2、公司控股股东情况

法人

| 控股股东名称 | 法定代表人/单位负责人 | 成立日期 | 组织机构代码 | 注册资本 | 主要经营业务 |
|------------------------------|--------------------------|------------------|------------|--------------|---|
| 正邦集团有限公司 | 林印孙 | 2000 年 12 月 12 日 | 72393795-6 | 40,000.00 万元 | 对农业、化工业、食品业、畜牧业、机械制造业等领域的投资；教育信息咨询；农业机械设备的生产；国内贸易（以上项目国家有专项规定的除外） |
| 经营成果、财务状况、现金流和未来发展策略等 | 2013 年正邦集团经营稳健，财务信用状况良好。 | | | | |
| 控股股东报告期内控股和参股的其他境内外上市公司的股权情况 | 无。 | | | | |

控股股东报告期内变更

适用 不适用

3、公司实际控制人情况

自然人

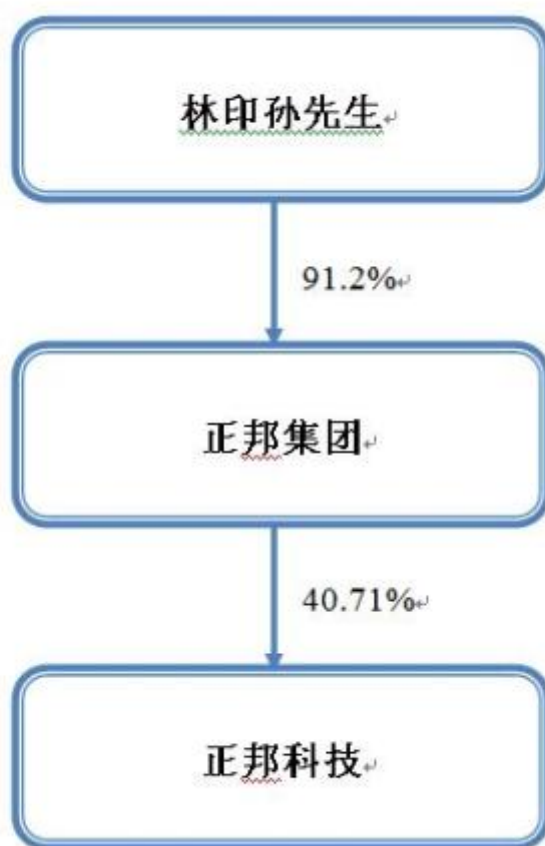
| 实际控制人姓名 | 国籍 | 是否取得其他国家或地区居留权 |
|---------------|---|----------------|
| 林印孙 | 中国 | 否 |
| 最近 5 年内的职业及职务 | 林印孙先生：中国国籍，无国外永久居留权，出生于 1964 年 4 月，中欧国际工商学院 EMBA，工程师。曾任江西临川饲料厂厂长。2004 年 4 月至今任发行人董事，2003 年 1 月至今任正邦集团董事长、总裁，2008 年 7 月至今任江西正邦生态化肥有限公司董事长，2009 年 11 月至今任正邦集团党委书记，2012 年 5 月至今任江西科鼎资产管理有限公司董事长，2013 年 10 月至今任江西永联投资有限公司总经理。林印孙先生在农业产业化领域特别是在饲料行业生产、设备、技术和公司战略管理方面具有丰富的管理经验，曾获国内贸易部、人事部“劳动模范”称号、中国饲料工业协会“为饲料工业发展作出杰出贡献的先进个人”、第十一届“江西十大杰出青年”、首届“江西省年度十大经济人物”、“全国新农村建设优秀共产党员新闻人物”、“全 | |

| | |
|----------------------|--|
| | 国高效富民功勋人物”、“中国光彩事业奖章”、“中国争光杰出赣商 60 人”、“江西省十大杰出建设者”、“江西省优秀企业家”、“江西省科技创业领军人物”等称号，是中国饲料工业协会副会长、中国畜牧业协会副会长、中国养猪协会副会长、中国粮食行业协会常务理事、江西省政协委员、江西省工商联副会长、江西赣抚商会会长、江西省光彩事业促进会副会长，江西省中小企业协会会长、江西省粮食行业协会副会长。 |
| 过去 10 年曾控股的境内外上市公司情况 | 无 |

实际控制人报告期内变更

适用 不适用

公司与实际控制人之间的产权及控制关系的方框图



实际控制人通过信托或其他资产管理方式控制公司

适用 不适用

4、其他持股在 10%以上的法人股东

| 法人股东名称 | 法定代表人/ 单位负责人 | 成立日期 | 组织机构代码 | 注册资本 | 主要经营业务或管理 活动 |
|--------|-----------------|------|--------|------|-----------------|
| | | | | | |

四、公司股东及其一致行动人在报告期提出或实施股份增持计划的情况

| 股东名称/一致行动人姓名 | 计划增持股份数量 | 计划增持股份比例 (%) | 实际增持股份数量 | 实际增持股份比例 (%) | 股份增持计划初次披露日期 | 股份增持计划实施结束披露日期 |
|--------------|-----------|--------------|-----------|--------------|--------------|----------------|
| 正邦集团有限公司 | 8,621,131 | 2% | 3,759,215 | 0.87% | 2012年11月28日 | 2013年11月26日 |

其他情况说明

1、首次披露增持公告的时间：

2012年11月27日，正邦集团通过深圳证券交易所系统以集中竞价方式增持本公司股份1,288,517股，占公司股份总额的0.2989%，增持均价约为6.995元，增持投入总金额约为9,013,640.59元，公司于2012年11月28日在《证券时报》和巨潮资讯网上披露了《关于控股股东增持公司股份的公告》（公告编号：2012-063）。

2、增持计划的具体内容：

正邦集团基于对当时资本市场形势的认识及对公司未来持续稳定发展的信心，计划以自筹资金在未来十二个月内根据中国证监会和深圳证券交易所的有关规定以及市场情况，累计增持不超过公司总股本的2%的股份，不低于公司总股本的0.50%的股份。

3、增持计划的实施情况：

（1）2012年11月27日，正邦集团通过深圳证券交易所系统以集中竞价方式增持本公司股份1,288,517股，占公司股份总额的0.2989%，增持均价约为6.995元，增持投入总金额约为9,013,640.59元；

（2）2012年11月28日，正邦集团通过深圳证券交易所系统以集中竞价方式增持本公司股份190,000股，占公司股份总额的0.0441%，增持均价约为6.991元，增持投入总金额约为1,328,290元；

（3）2012年12月3日，正邦集团通过深圳证券交易所系统以集中竞价方式增持本公司股份330,000股，占公司股份总额的0.0766%，增持均价约为6.484元，增持投入总金额约为2,139,720元；

（4）2013年3月22日，正邦集团通过深圳证券交易所系统以集中竞价方式增持本公司股份270,000股，占公司股份总额的0.0626%，增持均价约为6.932元，增持投入总金额约为1,871,640元；

（5）2013年6月5日，正邦集团通过深圳证券交易所系统以集中竞价方式增持本公司股份367,510股，占公司股份总额的0.0853%，增持均价约为6.681元，增持投入总金额约为2,455,334.31元；

（6）2013年6月6日，正邦集团通过深圳证券交易所系统以集中竞价方式增持本公司股份260,110股，占公司股份总额的0.0603%，增持均价约为6.678元，增持投入总金额约为1,737,014.58元；

（7）2013年6月7日，正邦集团通过深圳证券交易所系统以集中竞价方式增持本公司股份66,108股，占公司股份总额的0.0153%，增持均价约为6.676元，增持投入总金额约为441,337.01元；

（8）2013年6月13日，正邦集团通过深圳证券交易所系统以集中竞价方式增持本公司股份135,000股，占公司股份总额的0.0313%，增持均价约为6.492元，增持投入总金额约为876,420.00元；

（9）2013年6月21日，正邦集团通过深圳证券交易所系统以集中竞价方式增持本公司股份324,760股，占公司股份总额的0.0753%，增持均价约为6.525元，增持投入总金额约为2,119,059.00元；

（10）2013年6月25日，正邦集团通过深圳证券交易所系统以集中竞价方式增持本公司股份206,210股，占公司股份总额的0.0478%，增持均价约为6.041元，增持投入总金额约为1,245,714.61元；

（11）2013年6月26日，正邦集团通过深圳证券交易所系统以集中竞价方式增持本公司股份184,700股，占公司股份总额的0.0428%，增持均价约为6.030元，增持投入总金额约为1,113,741.00元；

（12）2013年6月27日，正邦集团通过深圳证券交易所系统以集中竞价方式增持本公司股份136,300股，占公司股份总额的0.0316%，增持均价约为6.090元，增持投入总金额约为830,067.00元。

正邦集团从2012年11月27至今，累计增持公司股份375.9215万股，占公司总股份数量0.8721%。

本次增持股份后，正邦集团持有本公司股票17,548.5305万股，占公司总股本的40.7105%。

4、承诺及履行情况：

正邦集团严格履行增持承诺，在增持计划实施期间及法定期限内未减持其所持有的公司股份。

5、增持行为的合规性:

(1) 本次增持符合《证券法》、《上市公司收购管理办法》等法律、法规、部门规章、规范性文件及深圳证券交易所业务规则等有关规定,满足《上市公司收购管理办法》规定的免于提出豁免发出要约申请的条件。

(2) 本次增持公司股份完成后,不会导致公司股权分布不具备上市条件。

(3) 正邦集团承诺在法定期限内不减持公司股份。

(4) 根据《上市公司收购管理办法》第六十三条的规定,“有下列情形之一的,相关投资者可以免于按照前款规定提出豁免申请,直接向证券交易所和证券登记结算机构申请办理股份转让和过户登记手续:(一)在一个上市公司中拥有权益的股份达到或者超过该公司已发行股份的30%的,自上述事实发生之日起一年后,每12个月内增持不超过该公司已发行的2%的股份。以上规定的增持不超过2%的股份锁定期为增持行为完成之日起6个月”。公司符合《上市公司收购管理办法》中上述关于股份锁定期的规定。

6、律师专项核查意见:

江西华邦律师事务所就正邦集团增持公司股份的相关事宜,实施了专项核查并出具了法律意见书。认为:正邦集团具备实施本次增持股份的合法主体资格,正邦集团本次增持正邦科技股份符合《证券法》、《上市公司收购管理办法》等有关规定,并满足《上市公司收购管理办法》规定的免于向中国证监会提出豁免发出要约申请的条件,可直接向证券交易所和证券登记结算机构申请办理股份转让和过户登记手续。本次增持已履行了现阶段所需的信息披露义务。

第七节 董事、监事、高级管理人员和员工情况

一、董事、监事和高级管理人员持股变动

| 姓名 | 职务 | 任职状态 | 性别 | 年龄 | 任期起始日期 | 任期终止日期 | 期初持股数（股） | 本期增持股份数量（股） | 本期减持股份数量（股） | 期末持股数（股） |
|-----|------------|------|----|----|-------------|-------------|-------------|-------------|-------------|-------------|
| 林印孙 | 董事 | 现任 | 男 | 49 | 2013年08月27日 | 2016年08月27日 | 158,263,560 | 1,779,038 | 0 | 160,042,598 |
| 周健 | 董事长 | 现任 | 男 | 43 | 2013年08月27日 | 2016年08月27日 | 0 | 0 | 0 | 0 |
| 刘道君 | 董事 | 现任 | 男 | 41 | 2013年08月27日 | 2016年08月27日 | 59,770,973 | 0 | 0 | 59,770,973 |
| 杨慧 | 独立董事 | 现任 | 女 | 49 | 2013年08月27日 | 2016年08月27日 | 0 | 0 | 0 | 0 |
| 曹小秋 | 独立董事 | 现任 | 男 | 52 | 2013年08月27日 | 2016年08月27日 | 0 | 0 | 0 | 0 |
| 黄建军 | 监事 | 现任 | 男 | 48 | 2013年08月27日 | 2016年08月27日 | 0 | 0 | 0 | 0 |
| 邹富兴 | 监事 | 现任 | 男 | 58 | 2013年08月27日 | 2016年08月27日 | 0 | 0 | 0 | 0 |
| 吴佑发 | 监事 | 现任 | 男 | 52 | 2013年08月27日 | 2016年08月27日 | 0 | 0 | 0 | 0 |
| 程凡贵 | 总经理 | 现任 | 男 | 52 | 2013年08月27日 | 2016年08月27日 | 4,858,971 | 54,618 | 0 | 4,913,589 |
| 孙 军 | 董事会秘书、副总经理 | 现任 | 男 | 40 | 2013年08月27日 | 2016年08月27日 | 0 | 0 | 0 | 0 |
| 周定贵 | 财务总监 | 现任 | 男 | 33 | 2013年08月27日 | 2016年08月27日 | 0 | 0 | 0 | 0 |
| 合计 | -- | -- | -- | -- | -- | -- | 222,893,504 | 1,833,656 | 0 | 224,727,160 |

二、任职情况

公司现任董事、监事、高级管理人员最近 5 年的主要工作经历

1、董事会成员简介

林印孙先生：中国国籍，无国外永久居留权，出生于1964年4月，中欧国际工商学院EMBA，工程师。曾任江西临川饲料厂

厂长。2004年4月至今任发行人董事，2003年1月至今任正邦集团董事长、总裁，2008年7月至今任江西正邦生态化肥有限公司董事长，2009年11月至今任正邦集团党委书记，2012年5月至今任江西科鼎资产管理有限公司董事长，2013年10月至今任江西永联投资有限公司总经理。

林印孙先生在农业产业化领域特别是在饲料行业生产、设备、技术和公司战略管理方面具有丰富的管理经验，曾获国内贸易部、人事部“劳动模范”称号、中国饲料工业协会“为饲料工业发展作出杰出贡献的先进个人”、第十一届“江西十大杰出青年”、首届“江西省年度十大经济人物”、“全国新农村建设优秀共产党员新闻人物”、“全国高效富民功勋人物”、“中国光彩事业奖章”、“中国争光杰出赣商60人”、“江西省十大杰出建设者”、“江西省优秀企业家”、“江西省科技创业领军人物”等称号，是中国饲料工业协会副会长、中国畜牧业协会副会长、中国养猪协会副会长、中国粮食行业协会常务理事、江西省政协委员、江西省工商联副会长、江西赣抚商会会长、江西省光彩事业促进会副会长，江西省中小企业协会会长、江西省粮食行业协会副会长。林印孙先生为发行人实际控制人，通过控股股东（正邦集团）间接持有发行人股份160,042,598股，未受过中国证监会及其他有关部门的处罚和证券交易所任何惩戒。

周健先生：中国国籍，无国外永久居留权，出生于1970年12月，研究生学历。历任中国建设银行股份有限公司抚州分行部门经理，扬州亚星客车股份有限公司财务经理。2005年8月至2007年12月任正邦集团财务经理，2008年1月至2010年8月任正邦集团总裁助理兼财务总监，2010年10月起至今任正邦集团副总裁，2010年8月至今任公司董事长。周健先生未持有公司股份、与持有公司百分之五以上的股东及发行人实际控制人之间无任何关联关系，未受过中国证监会及其他有关部门的处罚和证券交易所任何惩戒。

刘道君先生：加拿大国籍，出生于1972年10月。历任江西正邦实业有限公司董事长、云南广联畜禽有限公司董事长、南昌广联实业有限公司董事长。2004年4月至今任发行人董事。刘道君先生持有发行人股份59,770,973股，与发行人实际控制人之间无任何关联关系，未受过中国证监会及其他有关部门的处罚和证券交易所任何惩戒。

曹小秋先生：中国国籍，无国外永久居留权，1961年9月出生，教授，博士。江西省会计学会副秘书长，1999年7月至2008年7月任南昌大学会计系主任，2008年7月至今任南昌大学计财处处长，2010年8月至今任公司独立董事。曹小秋先生未持有公司股份、与持有公司百分之五以上的股东及发行人实际控制人之间无任何关联关系，未受过中国证监会及其他有关部门的处罚和证券交易所任何惩戒。

杨慧女士：中国国籍，无国外永久居留权，1964年2月出生，教授，博士生导师。历任江西财经大学工商学院教研室副主任，江西财经大学工商学院副院长，江西财经大学MBA学院副院长、2002年至2009年任江西财经大学MBA学院院长，2009年至2010年任江西财经大学博士后管理办公室主任，2010年至今任江西财经大学国际学院院长，2005年至今任中国高校市场学会常务理事，2001年至今任江西省生产力学会常务理事。2010年8月至今任公司独立董事。杨慧女士未持有公司股份、与持有公司百分之五以上的股东及发行人实际控制人之间无任何关联关系，未受过中国证监会及其他有关部门的处罚和证券交易所任何惩戒。

2、监事会成员简介

黄建军先生：中国国籍，无国外永久居留权，出生于1965年11月，博士研究生学历。历任江西财经大学经济学院系主任，经济与社会发展研究中心副主任，2003年1月至2009年9月任江西财经大学国际经济贸易学院院长，2009年9月至今任江西财经大学现代商务研究中心主任，博士生导师，2004年9月至今任公司监事会主席。黄建军先生未持有公司股份、与持有公司百分之五以上的股东及发行人实际控制人之间无任何关联关系，未受过中国证监会及其他有关部门的处罚和证券交易所任何惩戒。

邹富兴先生：中国国籍，无国外永久居留权，出生于1955年7月，大专学历。历任江西临川化肥厂车间主任、生产科长、厂长助理、生产厂长，江西汇联实业有限公司（公司控股子公司）总经理，公司采购部经理等。2004年4月至今任公司监事。邹富兴先生未持有公司股份、与持有公司百分之五以上的股东及发行人实际控制人之间无任何关联关系，未受过中国证监会及其他有关部门的处罚和证券交易所任何惩戒。

吴佑发先生：中国国籍，无国外永久居留权，出生于1961年11月，大专毕业，江西财经大学EMBA结业，审计师。历任江西正邦实业有限公司财务总监、江西正邦化工有限公司财务总监，2005年1月至2009年1月任正邦集团财务副总监，2009年1月至2010年2月任正邦集团种植板块战略发展与管理中心财务总监，2010年2月至2011年9月任正邦集团审计副总监，2011年9月至今任正邦集团审计总监，2009年5月至今任公司监事。吴佑发先生未持有公司股份、与持有公司百分之五以上的股东及发行人实际控制人之间无任何关联关系，未受过中国证监会及其他有关部门的处罚和证券交易所任何惩戒。

3、高级管理人员简介

程凡贵先生：中国国籍，无国外永久居留权，出生于1961年8月，大学学历。2001年至2007年任正邦集团财务总监，2004年4月至2004年8月任公司监事会主席，2007年至2010年10月任正邦集团副总裁，2009年12月至今任江西永联监事，2010年9月至今任正邦集团董事，2010年10月至今任公司总经理。程凡贵先生因持有正邦集团2.80%的股份，所以间接持有公司股份4,913,589股。程凡贵先生与持有公司百分之五以上的其他股东无任何关联关系，与发行人实际控制人之间无任何关联关系，未受过中国证监会及其他有关部门的处罚和证券交易所任何惩戒。

周定贵先生：中国国籍，无国外永久居留权，出生于1980年4月，本科学历。2005年7月至2007年12月任江西汇联实业有限公司主办会计，2008年1月至2009年3月任江西汇联实业有限公司财务经理，2009年4月至2011年3月任江门市得宝集团有限公司副总经理兼财务总监，2011年4月起任公司财务总监。周定贵先生未持有公司股份、与持有公司百分之五以上的股东及发行人实际控制人之间无任何关联关系，未受过中国证监会及其他有关部门的处罚和证券交易所任何惩戒。

孙军先生：中国国籍，无国外永久居留权，出生于1973年5月，大专学历，已获得上海、深圳证券交易所董事会秘书资格证书。历任江西纸业股份有限公司证券部干事、证券事务代表、董事会秘书、办公室副主任、主任；2006年4月至2007年9月任公司证券事务经理，2007年9月至2007年11月任公司证券事务代表，2007年11月至今任公司董事会秘书，2010年8月至今任公司副总经理。孙军先生未持有公司股份、与持有公司百分之五以上的股东及发行人实际控制人之间无任何关联关系，未受过中国证监会及其他有关部门的处罚和证券交易所任何惩戒。

在股东单位任职情况

√ 适用 □ 不适用

| 任职人员姓名 | 股东单位名称 | 在股东单位担任的职务 | 任期起始日期 | 任期终止日期 | 在股东单位是否领取报酬津贴 |
|--------------|---|------------|-------------|--------|---------------|
| 林印孙 | 正邦集团有限公司 | 董事长、总裁 | 2000年12月01日 | | 是 |
| 林印孙 | 正邦集团有限公司 | 党委书记 | 2009年11月01日 | | 否 |
| 林印孙 | 江西正邦生态肥有限公司 | 董事长 | 2008年07月01日 | | 否 |
| 林印孙 | 江西科鼎资产管理有限公司 | 董事长 | 2012年05月01日 | | 否 |
| 周健 | 正邦集团有限公司 | 副总裁 | 2010年10月01日 | | 否 |
| 程凡贵 | 正邦集团有限公司 | 董事 | 2010年09月01日 | | 否 |
| 吴佑发 | 正邦集团有限公司 | 审计总监 | 2010年02月01日 | | 是 |
| 在股东单位任职情况的说明 | 公司董事林印孙先生和监事吴佑发先生在控股股东单位正邦集团有限公司领取薪酬，不在本公司领取报酬。 | | | | |

在其他单位任职情况

√ 适用 □ 不适用

| 任职人员姓名 | 其他单位名称 | 在其他单位担任的职务 | 任期起始日期 | 任期终止日期 | 在其他单位是否领取报酬津贴 |
|--------------|----------------|------------|-------------|--------|---------------|
| 曹小秋 | 南昌大学计财处 | 处长 | 2008年07月01日 | | 是 |
| 杨慧 | 江西财经大学国际学院 | 院长 | 2010年01月01日 | | 是 |
| 黄建军 | 江西财经大学现代商务研究中心 | 主任 | 2009年10月01日 | | 是 |
| 在其他单位任职情况的说明 | 无。 | | | | |

三、董事、监事、高级管理人员报酬情况

董事、监事、高级管理人员报酬的决策程序、确定依据、实际支付情况

董事、监事、高级管理人员报酬的决策程序：在公司任职的董事、监事、高级管理人员按其职务在公司领取岗位工资；公司董事长、总经理、副总经理、财务总监及董事会秘书等按照《公司高级管理人员薪酬管理制度》执行。

董事、监事、高级管理人员报酬确定依据：根据行业薪酬水平、公司经营业绩和岗位职责要求等，并根据公司年度经营结果及高级管理人员完成工作目标的情况等确定。

公司报告期内董事、监事和高级管理人员报酬情况

单位：万元

| 姓名 | 职务 | 性别 | 年龄 | 任职状态 | 从公司获得的报酬总额 | 从股东单位获得的报酬总额 | 报告期末实际所得报酬 |
|-----|----------------|----|----|------|------------|--------------|------------|
| 林印孙 | 董事 | 男 | 49 | 现任 | 0 | 24 | 24 |
| 周健 | 董事长 | 男 | 43 | 现任 | 25.8 | 0 | 25.8 |
| 刘道君 | 董事 | 男 | 41 | 现任 | 0 | 0 | 0 |
| 杨慧 | 独立董事 | 女 | 49 | 现任 | 10 | 0 | 10 |
| 曹小秋 | 独立董事 | 男 | 52 | 现任 | 10 | 0 | 10 |
| 黄建军 | 监事 | 男 | 48 | 现任 | 10 | 0 | 10 |
| 邹富兴 | 监事 | 男 | 58 | 现任 | 6 | 0 | 6 |
| 吴佑发 | 监事 | 男 | 52 | 现任 | 0 | 10.8 | 10.8 |
| 程凡贵 | 总经理 | 男 | 52 | 现任 | 25.8 | 0 | 25.8 |
| 周定贵 | 财务总监 | 男 | 33 | 现任 | 18 | 0 | 18 |
| 孙 军 | 董事会秘书、 副总经理 | 男 | 40 | 现任 | 18 | 0 | 18 |
| 合计 | -- | -- | -- | -- | 123.6 | 34.8 | 158.4 |

公司董事、监事、高级管理人员报告期内被授予的股权激励情况

适用 不适用

四、公司董事、监事、高级管理人员变动情况

| 姓名 | 担任的职务 | 类型 | 日期 | 原因 |
|-----|-------|-----|-------------|------------------------|
| 林印孙 | 董事 | 被选举 | 2013年09月10日 | 第三届董事会期满，选举为公司第四届董事。 |
| 周健 | 董事长 | 聘任 | 2013年09月10日 | 第三届董事会期满，聘任为公司第四届董事长。 |
| 刘道君 | 董事 | 被选举 | 2013年09月10日 | 第三届董事会期满，选举为公司第四届董事。 |
| 杨慧 | 独立董事 | 被选举 | 2013年09月10日 | 第三届董事会期满，选举为公司第四届独立董事。 |
| 曹小秋 | 独立董事 | 被选举 | 2013年09月10日 | 第三届董事会期满，选举为公司第四届独立董事。 |
| 黄建军 | 监事 | 被选举 | 2013年09月10日 | 第三届监事会期满，选举为公司第四届监事。 |
| 邹富兴 | 监事 | 被选举 | 2013年09月10日 | 第三届监事会期满，选举为公司第四届监事。 |

| | | | | |
|-----|------------|-----|-------------|---------------------------------|
| 吴佑发 | 监事 | 被选举 | 2013年09月10日 | 第三届监事会期满，选举为公司第四届监事。 |
| 程凡贵 | 总经理 | 聘任 | 2013年09月10日 | 第三届董事会期满，聘任为公司第四届董事会总经理。 |
| 孙 军 | 董事会秘书、副总经理 | 聘任 | 2013年09月10日 | 第三届董事会期满，聘任为公司第四届董事会董事会秘书、副总经理。 |
| 周定贵 | 财务总监 | 聘任 | 2013年09月10日 | 第三届董事会期满，聘任为公司第四届董事会财务总监。 |

五、报告期核心技术团队或关键技术人员变动情况（非董事、监事、高级管理人员）

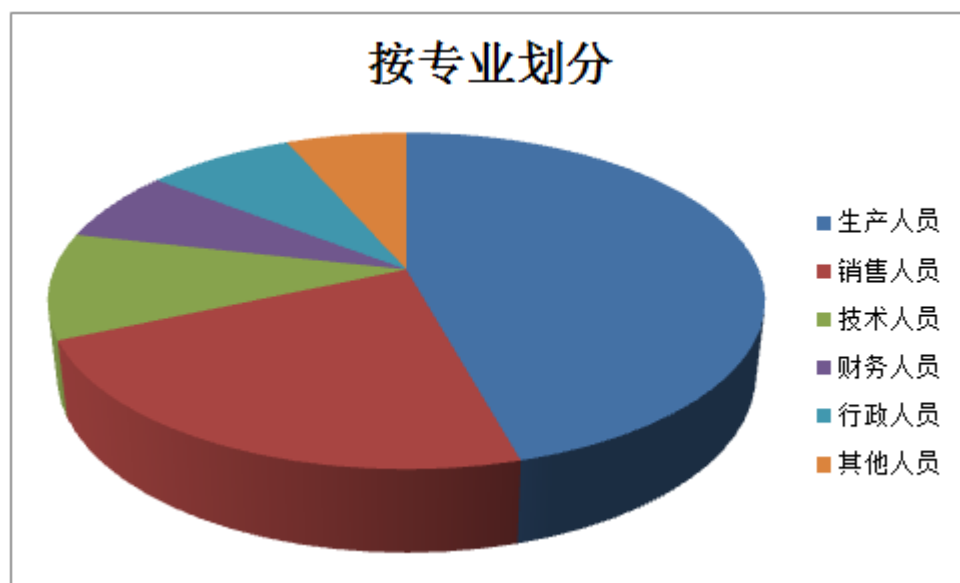
无重大变动。

六、公司员工情况

截止年底，公司和主要子公司员工总数为14,220人，其中：

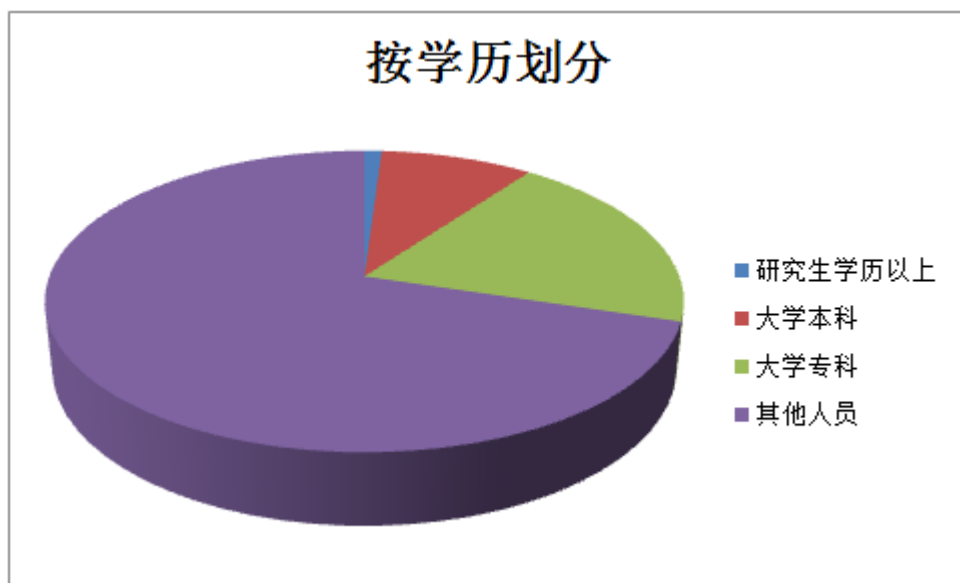
1、按照专业构成划分

| 按专业构成划分 | 生产人员 | 销售人员 | 技术人员 | 财务人员 | 行政人员 | 其他人员 | 合计 |
|---------|------|------|------|------|------|------|-------|
| | 6500 | 3223 | 1449 | 986 | 1137 | 925 | 14220 |



2、按照教育程度划分

| 按教育程度划分 | 研究生学历以 | 大学本科 | 大学专科 | 其他人员 | 合计 |
|---------|--------|------|------|------|-------|
| | 147 | 1290 | 2793 | 9990 | 14220 |



3、员工薪酬政策

公司制定的薪酬政策合理而富有竞争力，对于行业内和本地的优秀人才有很好的吸引力，公司根据相应的政策对员工进行绩效考核，确定员工的薪酬分配。同时，公司实行劳动合同制，按照《中华人民共和国劳动合同法》和国家及地方其他有关劳动法律、法规的规定，与员工签订劳动合同，确保员工合法权益，维护员工的利益。

4、培训计划

公司坚持以人为本的原则，非常注重对员工的培训，经常在公司举办各个岗位、各个部门的培训，同时公司通过与国内知名院所委托培训、行业培训与企业自我培训相结合的方式，不断提升员工素质，为公司的长期发展提供优秀人才。

5、报告期内，公司无需承担费用的离退休职工。

第八节 公司治理

一、公司治理的基本状况

1、报告期内公司治理基本状况

公司严格按照《公司法》、《证券法》、《上市公司治理准则》等法律法规的要求，建立和完善法人治理结构，建立现代企业制度、规范公司运作，制定或修订了《公司章程》、《股东大会议事规则》、《董事会议事规则》、《监事会议事规则》、《独立董事工作制度》等规章制度，制定了重大事项的决策方法。完善的法人治理结构保障了公司规范、高效运作，符合中国证监会有关法人治理结构的规范要求。公司治理的具体情况如下：

(1) 股东与股东大会：股东大会是公司最高权力机构。公司严格按照《公司章程》和《股东大会议事规则》的要求召开股东大会，确保所有股东享有平等的地位并能充分行使相应的权利。股东大会作出普通决议，由出席股东大会的股东（包括股东代理人）所持表决权的二分之一以上通过；股东大会作出特别决议，由出席股东大会的股东（包括股东代理人）所持表决权的三分之二以上通过，公司在业务、资产、人员、机构、财务等方面均独立于股东，充分保护全体股东的权益。公司股东大会还聘请律师出席并进行见证，运作规范。

报告期内，公司共召开5次股东大会，分别对2012年度报告、2012年度利润分配方案、2012年度董事会工作报告和监事会工作报告、2012年财务预算方案、对外担保、融资租赁、关联交易、变更会计师事务所、调整独立董事和监事会主席津贴、董事会和监事会换届选举以及非公开发行等事项履行了相关的决策职责。

(2) 董事和董事会：公司严格按照《公司法》和《公司章程》的有关规定选举产生董事，独立董事占全体董事的三分之一，董事会的人员构成符合法律、法规和《公司章程》的要求。公司董事会下设薪酬与考核、审计、发展和提名四个专门委员会和内部审计部门。公司董事会严格按照《公司章程》、《董事会议事规则》开展工作。

报告期内，公司董事会共召开了12次会议，分别在定期报告披露、募集资金使用和变更会计师事务所、调整独立董事津贴、关联交易、对外投资、对外担保、融资租赁、筹资、董事会换届选举、非公开发行、经营以及信息披露的事项中履行了相关的决策和审议职责。

(3) 监事和监事会：公司严格按照《公司法》和《公司章程》的有关规定选举产生监事，监事会的人员构成符合法律、法规和《公司章程》的要求。公司监事会按照法律法规和《公司章程》的要求履行职责，强化对公司董事、高级管理人员和财务的监督职能，维护了公司和全体股东的权益。

报告期内，公司监事会共召开6次会议，分别在2012年度内部控制自我评价报告、定期报告披露、募集资金使用和变更会计师事务所、调整监事会主席津贴、监事会换届选举、非公开发行、经营以及信息披露的事项中履行了相关的监督职责。

(4) 经营管理层：公司控股股东严格遵循《公司法》和《公司章程》的规定，履行出资人的权利和义务。公司与控股股东在业务、人员、资产、机构、财务等方面完全做到五分开与独立，具有独立完整的自主经营能力。

2、2013年度公司为建立和完善内部控制进行的重要活动：

(1) 按《公司法》、《公司章程》等规定，按时召开股东大会、董事会、监事会，确保三会和经理层各司其职、正常运转和运作规范。

(2) 公司注重发挥独立董事的作用，按照公司有关规定，独立董事对公司财务、人力资源等方面的管理进行了专题研究，对公司的战略发展、投资项目和关联交易等重大事项进行了决策，充分发挥外部专家资源优势，使董事会的决策更加科学、高效。报告期内，公司独立董事就相关事项发表了20项独立意见，切实履行了独立董事的责任与义务。公司独立董事履行职责都基于独立判断，没有受到公司主要股东、实际控制人等的影响。

(3) 根据有关规定和公司的实际情况，对公司内控制度做了进一步的修订和完善，对公司各项管理制度做了进一步的梳理和调整，为增强公司自身的抗风险能力提供了有力的制度保障。目前，公司相关规章制度已基本完善，符合法律法规的规定，内部控制进一步加强，法人治理结构更加完善。

公司治理与《公司法》和中国证监会相关规定的要求是否存在差异

是 否

公司治理与《公司法》和中国证监会相关规定的要求不存在差异。

公司治理专项活动开展情况以及内幕信息知情人登记管理制度的制定、实施情况

报告期内，公司结合自身的实际情况，统筹规范，系统梳理公司已有的内部控制制度并加以完善，着力规范业务流程，明确岗位职责，强化制约，落实责任追究，形成健全有效的内部控制规范体系，确保企业可持续发展。为进一步规范公司的内幕信息管理，加强内幕信息保密工作，以维护信息披露公开、公平、公正原则，根据《中华人民共和国公司法》、《中华人民共和国证券法》、中国证券监督管理委员会《关于上市公司建立内幕信息知情人登记管理制度的规定》、中国证监会江西监管局《关于进一步做好内幕信息知情人登记管理有关工作的通知》、《上市公司信息披露管理办法》、《深圳证券交易所股票上市规则》等有关法律法规和《公司章程》的有关规定，公司于 2011 年 11 月 24 日召开第三届董事会第十三次会议，修订了《江西正邦科技股份有限公司内幕信息知情人登记管理制度》，报告期内，公司严格执行了该制度。报告期内公司严格执行相关制度，未有被监管部门采取监管措施及行政处罚的情况，也未有内幕信息知情人在敏感期买卖公司股票及其衍生品种的情况。

二、报告期内召开的年度股东大会和临时股东大会的有关情况

1、本报告期年度股东大会情况

| 会议届次 | 召开日期 | 会议议案名称 | 决议情况 | 披露日期 | 披露索引 |
|--------------|------------------|---|----------|------------------|------------------------------|
| 2012 年年度股东大会 | 2013 年 05 月 16 日 | 1、审议《2012 年度董事会工作报告》；2、审议《2012 年度监事会工作报告》；3、审议《2012 年度财务决算报告及 2013 年度财务预算报告》；4、审议《2012 年度利润分配及资本公积金转增股本预案》；5、审议《2012 年年度报告及摘要》；6、审议《关于聘请公司 2013 年度财务审计机构的议案》；7、审议《关于公司 2013 年度向各商业银行贷款授信总量及授权的议案》；8、审议《关于 2013 年度对外担保额度的议案》；9、审议《关于向控股股东借款暨关联交易的议案》；10、审议《关于聘请 2013 年度内部控制审计机构的议案》。 | 全部议案获得通过 | 2013 年 05 月 17 日 | 《证券时报》和巨潮资讯网公司 2013-031 号公告。 |

2、本报告期临时股东大会情况

| 会议届次 | 召开日期 | 会议议案名称 | 决议情况 | 披露日期 | 披露索引 |
|-----------------|------------------|--|----------|------------------|------------------------------|
| 2013 年第一次临时股东大会 | 2013 年 04 月 03 日 | 1) 审议《关于变更会计师事务所的议案》； 2) 审议《关于调整独立董事津贴的议案》； 3) 审议《关于调整监事会主席津贴的议案》。 | 全部议案获得通过 | 2013 年 04 月 04 日 | 《证券时报》和巨潮资讯网公司 2013-017 号公告。 |
| 2013 年第二次临时股东大会 | 2013 年 07 月 19 日 | 1) 审议《关于控股子公司参与设立哈尔滨正邦北大荒生猪产业股权投资中心（有限合伙）并授权签署相关文件的议案》；2) 审议《关于为控股子公司提供融资租赁业务担保的议案》。 | 全部议案获得通过 | 2013 年 07 月 20 日 | 《证券时报》和巨潮资讯网公司 2013-043 号公告。 |
| 2013 年第三次临时股东大会 | 2013 年 09 月 | (1)《关于选举公司第四届董事会三名非独 | 全部议案 | 2013 年 09 月 | 《证券时报》和巨潮 |

| | | | | | |
|-----------------|------------------|---|----------|------------------|------------------------------|
| 临时股东大会 | 10 日 | 立董事的议案》；1)《选举林印孙先生为公司第四届董事会非独立董事》；2)《选举周健先生为公司第四届董事会非独立董事》；3)《选举刘道君先生为公司第四届董事会非独立董事》。(2)《关于选举公司第四届董事会二名独立董事的议案》；1)《选举曹小秋先生为公司第四届董事会独立董事》；2)《选举杨慧女士为公司第四届董事会独立董事》。(3)《关于公司监事会换届选举的议案》；1)《选举黄建军先生为公司第四届监事会股东代表监事》；2)《选举吴佑发先生为公司第四届监事会股东代表监事》。 | 获得通过 | 11 日 | 资讯网公司 2013-056 号公告。 |
| 2013 年第四次临时股东大会 | 2013 年 12 月 06 日 | 1、审议《关于公司符合非公开发行股票条件的议案》。2、审议《关于公司非公开发行股票方案的议案》。(1) 发行股票的种类和面值 (2) 发行方式和发行时间 (3) 发行对象及认购方式 (4) 发行价格和定价原则 (5) 发行数量 (6) 限售期 (7) 募集资金数量及用途 (8) 本次非公开发行股票前滚存利润的安排 (9) 上市地点 (10) 决议的有效期 3、审议《关于公司 2013 年度非公开发行股票预案的议案》。4、审议《前次募集资金使用情况专项报告 (截止 2013 年 9 月 30 日)》。5、审议《关于本次非公开发行股票募集资金使用可行性分析报告的议案》。6、审议《关于与江西永联投资有限公司签署附条件生效的<股份认购合同>的议案》。7、审议《关于公司与江西永联投资有限公司签署附条件生效的<股份认购合同>涉及关联交易事项的议案》。8、审议《关于提请股东大会授权董事会全权办理本次非公开发行股票相关事宜的议案》。9、审议《关于提请股东大会批准林印孙先生免于以要约方式增持股份的议案》。10、审议《关于为控股子公司提供连带责任担保的议案》。 | 全部议案获得通过 | 2013 年 12 月 07 日 | 《证券时报》和巨潮资讯网公司 2013-077 号公告。 |

三、报告期内独立董事履行职责的情况

1、独立董事出席董事会及股东大会的情况

| 独立董事出席董事会情况 | | | | | | |
|-------------|--------------|--------|-----------|--------|------|---------------|
| 独立董事姓名 | 本报告期应参加董事会次数 | 现场出席次数 | 以通讯方式参加次数 | 委托出席次数 | 缺席次数 | 是否连续两次未亲自参加会议 |
| | | | | | | |

| | | | | | | |
|--------------|----|----|---|---|---|---|
| 曹小秋 | 12 | 12 | 0 | 0 | 0 | 否 |
| 杨慧 | 12 | 12 | 0 | 0 | 0 | 否 |
| 独立董事列席股东大会次数 | | | | | | 5 |

连续两次未亲自出席董事会的说明
不适用。

2、独立董事对公司有关事项提出异议的情况

独立董事对公司有关事项是否提出异议

是 否

报告期内独立董事对公司有关事项未提出异议。

3、独立董事履行职责的其他说明

独立董事对公司有关建议是否被采纳

是 否

独立董事对公司有关建议被采纳或未被采纳的说明

报告期内，独立董事勤恳的履行了独立董事的职责。按时出席公司董事会和股东会，参与公司对于经营管理方向的讨论，对于公司的再融资事项提出了意见，对公司今后的经营管理提出了自己的意见。对董事和高级管理人员的履职情况等进行了持续监督和核查，对公司的定期报告、高级管理人员的聘任及其它有关事项等做出了客观、公正的判断，并发表了独立意见和相关专项说明。

四、董事会下设专门委员会在报告期内履行职责情况

(一) 报告期内，公司董事会审计委员会共召开了七次会议：

- 1、董事会审计委员会于2013年1月24日上午召开2013年第一次会议，审议通过了《公司2011年度财务报表（未经审计）》和《审计部关于关联交易等事项的审计报告》等相关议案，并同意将上述议案提交公司董事会审议。
- 2、董事会审计委员会于2013年3月15日上午召开2013年第二次会议，审议通过了《关于变更会计师事务所的议案》的议案，并同意将上述议案提交公司董事会审议。
- 3、董事会审计委员会于2013年4月11日上午召开2013年第三次会议，审议通过了《公司2011年度财务报表（经初步审计）》等相关议案，并同意将上述议案提交公司董事会审议。
- 4、董事会审计委员会于2013年4月19日上午召开2013年第四次会议，审议通过了《公司2011年度财务报表（经审计）》和《公司2011年度内部控制自我评价报告》等相关议案，并同意将上述议案提交公司董事会审议。
- 5、董事会审计委员会于2013年4月19日下午召开2013年第五次会议，会议同意将公司审计部审核的财务报表提交公司董事会审议。审议通过了《2013年1-3月份募集资金使用情况的审计报告》和《审计部关于关联交易等事项的审计报告》等相关议案，并同意将上述议案提交公司董事会审议。
- 6、董事会审计委员会于2013年8月17日下午召开2013年第六次会议，会议同意将公司未经审计的2013年半年度财务会计报表提交公司董事会审议。审议通过了《2013年半年度募集资金使用情况的审计报告》和《审计部关于关联交易等事项的审计报告》等相关议案，并同意将上述议案提交公司董事会审议。
- 7、董事会审计委员会于2013年10月19日上午召开2013年第七次会议，会议同意将公司审计部审核的财务报表提交公司董事会审议。审议通过了《2013年7-9月募集资金使用情况的审计报告》和《审计部关于关联交易等事项的审计报告》等相关议案，并同意将上述议案提交公司董事会审议。

(二) 报告期内，公司董事会战略委员会共召开了八次会议：

- 1、董事会战略委员会于2013年3月15日上午召开2013年第一次会议，审议通过了《关于控股子公司参与竞拍土地使用权的议案》等相关议案，并同意将上述议案提交公司董事会审议。
- 2、董事会战略委员会于2013年4月19日上午召开2013年第二次会议，审议通过了《关于出资设立江西三瑞牧业发展有限公司的议案》、《关于控股子公司出资设立广州正邦养殖生物科技有限公司的议案》、《关于控股子公司出资设立巴彦正邦养殖有限公司的议案》等相关议案，并同意将上述议案提交公司董事会审议。
- 3、董事会战略委员会于2013年6月21日上午召开2013年第三次会议，审议通过了《关于出资设立江西正邦生物科技有限公司的议案》、《关于出资设立正邦永旺饲料科技有限公司的议案》、《关于对河南广联畜禽有限公司增资的议案》、《关于控股子公司对江西惠森环境科技工程有限公司增资的议案》、《关于控股子公司参与设立哈尔滨正邦北大荒生猪产业股权投资中心（有限合伙）的议案》、《关于为控股子公司提供融资租赁业务担保的议案》等相关议案，并同意将上述议案提交公司董事会审议。
- 4、董事会战略委员会于2013年8月6日上午召开2013年第四次会议，审议通过了《关于出资设立湖南信诚动物营养科技有限公司的议案》、《关于出资设立湖南广联饲料有限公司的议案》、《关于出资设立广东君有饲料有限公司并授权签署相关文件的议案》、《关于控股子公司参与竞拍土地使用权的议案》等相关议案，并同意将上述议案提交公司董事会审议。
- 5、董事会战略委员会于2013年9月9日上午召开2013年第五次会议，审议通过了《关于出资设立湖南广联饲料有限公司的议案》等相关议案，并同意将上述议案提交公司董事会审议。
- 6、董事会战略委员会于2013年10月11日上午召开2013年第六次会议，审议通过了《关于出资设立正邦贸易（香港）有限公司的议案》、《关于出资设立济南众和农牧发展有限公司的议案》、《关于控股子公司出资设立新疆幸福加美养殖有限公司的议案》等相关议案，并同意将上述议案提交公司董事会审议。
- 7、董事会战略委员会于2013年11月4日上午召开2013年第七次会议，审议通过了《关于公司非公开发行股票相关事项的议案》、《关于为控股子公司提供连带责任担保的议案》、《关于出资设立湖南正邦立成饲料有限公司并授权签署相关文件的议案》、《关于出资设立四川金川农饲料有限公司并授权签署相关文件的议案》等相关议案，并同意将上述议案提交公司董事会审议。
- 8、董事会战略委员会于2013年11月19日上午召开2013年第八次会议，审议通过了《关于成立江西正邦科技股份有限公司抚州分公司的议案》等相关议案，并同意将上述议案提交公司董事会审议。

（三）报告期内，公司董事会薪酬与考核委员会共召开了一次会议：

董事会薪酬与考核委员会于2013年3月15日上午召开2013年第一次会议，审议通过了《关于调整独立董事津贴的议案》等相关议案，并同意将上述议案提交公司董事会审议。

（四）报告期内，公司董事会提名委员会共召开了两次会议：

- 1、董事会提名委员会于2013年8月17日上午召开2013年第一次会议，审议通过了《关于公司第三届董事会换届改选的议案》等相关议案，并同意将上述议案提交公司董事会审议。
- 2、董事会提名委员会于2013年9月9日上午召开2013年第一次会议，审议通过了《关于选举周健先生为公司第四届董事会董事长的议案》、《关于聘任程凡贵先生为公司总经理的议案》、《关于聘任孙军先生为公司副总经理的议案》、《关于聘任周定贵先生为公司财务总监的议案》、《关于聘任孙军先生为公司董事会秘书的议案》、《关于聘任罗靖先生为公司证券事务代表的议案》、《关于聘任黄官旺先生为公司内审负责人的议案》等相关议案，并同意将上述议案提交公司董事会审议。

五、监事会工作情况

监事会在报告期内的监督活动中发现公司是否存在风险

是 否

监事会对报告期内的监督事项无异议。

六、公司相对于控股股东在业务、人员、资产、机构、财务等方面的独立完整情况

公司相对于控股股东在业务、人员、资产、机构、财务等方面具有独立性。

七、同业竞争情况

不适用。

八、高级管理人员的考评及激励情况

公司进一步梳理了高级人员的考核办法，通过高级管理人员的自我评价以及绩效打分，来确定其每个月、每个季度和 2012 年的工作情况，决定其报酬。在 2013 年度，公司严格按照《高级管理人员薪酬管理制度》来对高级管理人员进行评估，有效的提高了公司各部门的工作积极性，帮助公司提高了生产效率，加强了销售力度，扩大了市场规模，使公司快速而稳健的发展。

第九节 内部控制

一、内部控制建设情况

报告期内，公司内部控制建设情况如下：

（一）按《公司法》、《公司章程》等规定，按时召开股东大会、董事会、监事会，确保三会和经理层各司其职、正常运转和运作规范。

（二）公司注重发挥独立董事的作用，按照公司有关规定，独立董事对公司财务、人力资源等方面的管理进行了专题研究，对公司的战略发展、投资项目和关联交易等重大事项进行了决策，充分发挥外部专家资源优势，使董事会的决策更加科学、高效。报告期内，公司独立董事就相关事项发表了 20 项独立意见，切实履行了独立董事的责任与义务。公司独立董事履行职责都基于独立判断，没有受到公司主要股东、实际控制人等的影响。

（三）根据有关规定和公司的实际情况，对公司内控制度做了进一步的修订和完善，对公司各项管理制度做了进一步的梳理和调整，为增强公司自身的抗风险能力提供了有力的制度保障。目前，公司相关规章制度已基本完善，符合法律法规的规定，内部控制进一步加强，法人治理结构更加完善。

二、董事会关于内部控制责任的声明

根据公司财务报告内部控制重大缺陷的认定情况，于内部控制评价报告基准日，不存在财务报告内部控制重大缺陷和重要缺陷，董事会认为，公司已按照企业内部控制规范体系和相关规定的要求在所有重大方面保持了有效的财务报告内部控制。

根据公司非财务报告内部控制重大缺陷认定情况，于内部控制评价报告基准日，公司未发现非财务报告内部控制重大缺陷和重要缺陷。

自内部控制评价报告基准日至内部控制评价报告发出日之间未发生影响内部控制有效性评价结论的因素。

三、建立财务报告内部控制的依据

根据财政部颁布的《企业会计准则》，结合公司的具体情况制定了公司的财务管理制度，财务管理制度对公司的会计核算原则、流动资产的管理、固定资产管理、无形资产及其他资产的管理、投资管理、筹资管理、成本和费用管理、营业收入管理、利润和利润分配管理、外币业务管理、财务会计报告、财务分析制度、清算管理制度等作了明确规定和规范。保证了财务部门按照国家会计准则相关规定编制会计报表、会计报表附注等，及时准确反映企业的财务状况和经营成果。结合财务分析总结公司业务运营过程中出现的问题，与各业务部门进行及时有效的沟通，保证了各项业务的正常进行。

四、内部控制自我评价报告

内部控制自我评价报告中报告期内发现的内部控制重大缺陷的具体情况

公司董事会根据企业内部控制规范体系对重大缺陷、重要缺陷和一般缺陷的认定要求，结合公司规模、行业特征、风险偏好和风险承受度等因素，区分财务报告内部控制和非财务报告内部控制，研究确定了适用于本公司的内部控制缺陷具体认定标准，并与以前年度保持一致。公司确定的内部控制缺陷认定标准如下：

1、财务报告内部控制缺陷认定标准：

公司确定的财务报告内部控制缺陷评价的定量标准如下：

项目 一般缺陷 重要缺陷 重大缺陷

| | | | |
|------|-------|-----------|--------|
| 营业收入 | 错报<1% | 1%≤错报<5% | 错报≥5% |
| 净利润 | 错报<5% | 5%≤错报<10% | 错报≥10% |
| 总资产 | 错报<1% | 1%≤错报<10% | 错报≥10% |

重大缺陷：指一个或多个控制缺陷的组合，可能导致企业严重偏离控制目标。出现下列情形的，认定为重大缺陷：控制环境无效；公司董事、监事和高级管理人员舞弊并给企业造成重大损失和不利影响；外部审计发现当期财务报告存在重大错报，并报告给管理层的重大缺陷在合理的时间内未加以改正；公司董事会审计委员会和公司审计部对内部控制的监督无效。

重要缺陷：指一个或多个控制缺陷的组合，其严重程度和经济后果低于重大缺陷，但仍有可能导致企业偏离控制目标。公司财务报告内部控制重要缺陷的定性情形：未按公认会计准则选择和应用会计政策；未建立防止舞弊和重要的制衡制度和控制措施；财务报告过程中出现单独或多项缺陷，虽然未达到重大缺陷认定标准，但影响到财务报告的真实、准确目标。

一般缺陷：未构成重大缺陷、重要缺陷标准的其他内部控制缺陷。

2、非财务报告内部控制缺陷认定标准：

重大缺陷：直接财产损失金额在人民币 300 万元（含 300 万元）以上，对公司造成重大负面影响并以公告形式对外披露。出现下列情形的，认定为重大缺陷：违反国家法律、法规或规范性文件，并给企业造成重大损失；决策程序不科学导致重大决策失误；重要业务制度性缺失或系统性失效；重大或重要缺陷不能得到有效整改；安全、环保事故对公司造成重大负面影响的情形；其他对公司产生重大负面影响的情形。

重要缺陷：直接财产损失金额在人民币 100 万元（含 100 万元）—300 万元。出现下列情形的，认定为重要缺陷：重要业务制度或系统存在的缺陷；决策程序导致出现重要失误；关键岗位业务人员流失严重；内部控制内部监督发现的重要缺陷未及时整改；其他对公司产生较大负面影响的情形。

一般缺陷：直接财产损失金额在人民币 100 万元以下。出现下列情形的，认定为一般缺陷：一般业务制度或系统存在缺陷；内部控制评价的结果显示一般缺陷未得到整改。

（四）内部控制缺陷认定及整改情况：

1、财务报告内部控制缺陷认定及整改情况：

根据上述财务报告内部控制缺陷的认定标准，报告期内公司不存在财务报告内部控制重大缺陷、重要缺陷。

2、非财务报告内部控制缺陷认定及整改情况：

| | |
|---|------------------------|
| 根据上述非财务报告内部控制缺陷的认定标准，报告期内未发现公司非财务报告内部控制重大缺陷、重要缺陷。 | |
| 内部控制自我评价报告全文披露日期 | 2014 年 04 月 25 日 |
| 内部控制自我评价报告全文披露索引 | 巨潮资讯网《2013 年度内部控制评价报告》 |

五、内部控制审计报告

√ 适用 □ 不适用

内部控制审计报告中的审议意见段

江西正邦科技股份有限公司全体股东：

我们接受委托，对江西正邦科技股份有限公司(以下简称“贵公司”)2013 年 12 月 31 日与财务报告相关的内部控制有效性的认定进行了鉴证。

一、管理层对内部控制的责任

按照国家有关法律、法规的规定，设计、实施和维护有效的内部控制，并评价其有效性是贵公司管理层的责任。

二、注册会计师的责任

我们的责任是在实施鉴证工作的基础上对内部控制有效性发表鉴证意见。我们按照《中国注册会计师其他鉴证业务准则第

3101 号—历史财务信息审计或审阅以外的鉴证业务》的规定执行了鉴证工作。该准则要求我们计划和实施鉴证工作，以对鉴证对象信息是否不存在重大错报获取合理保证。在鉴证过程中，我们实施了包括了解、测试和评价内部控制设计的合理性和执行的有效性，以及我们认为必要的其他程序。

我们相信，我们的鉴证工作为发表意见提供了合理的基础。

三、内部控制的固有局限性

内部控制具有固有限制，存在由于错误或舞弊而导致错报发生而未被发现的可能性。此外，由于情况的变化可能导致内部控制变得不恰当，或降低对控制政策、程序遵循的程度，根据内部控制评价结果推测未来内部控制的有效性具有一定的风险。

四、鉴证意见

我们认为，贵公司按照《企业内部控制基本规范》和相关规定于 2013 年 12 月 31 日在所有重大方面保持了有效的财务报告内部控制。

| | |
|----------------|------------------|
| 内部控制审计报告全文披露日期 | 2014 年 04 月 25 日 |
|----------------|------------------|

| | |
|----------------|------------------------|
| 内部控制审计报告全文披露索引 | 巨潮资讯网《2013 年度内部控制鉴证报告》 |
|----------------|------------------------|

会计师事务所是否出具非标准意见的内部控制审计报告

是 否

会计师事务所出具的内部控制审计报告与董事会的自我评价报告意见是否一致

是 否

六、年度报告重大差错责任追究制度的建立与执行情况

公司于 2010 年 4 月 13 日召开第二届董事会第二十九次会议，审议通过了《江西正邦科技股份有限公司年报信息披露重大差错责任追究制度》，报告期内不存在发生重大会计差错更正、重大遗漏信息补充等情况。

第十节 财务报告

一、审计报告

| | |
|----------|-------------------------|
| 审计意见类型 | 标准无保留审计意见 |
| 审计报告签署日期 | 2014 年 04 月 23 日 |
| 审计机构名称 | 大信会计师事务所（特殊普通合伙）中国注册会计师 |
| 审计报告文号 | 大信审字【2014】第 6-00061 号 |
| 注册会计师姓名 | 李国平、汪鹏 |

审计报告正文

审计报告

大信审字【2014】第6-00061号

江西正邦科技股份有限公司全体股东：

我们审计了后附的江西正邦科技股份有限公司（以下简称“贵公司”）财务报表，包括2013年12月31日的合并及母公司资产负债表，2013年度的合并及母公司利润表、合并及母公司现金流量表、合并及母公司股东权益变动表，以及财务报表附注。

一、管理层对财务报表的责任

编制和公允列报财务报表是贵公司管理层的责任，这种责任包括：（1）按照企业会计准则的规定编制财务报表，并使其实现公允反映；（2）设计、执行和维护必要的内部控制，以使财务报表不存在由于舞弊或错误导致的重大错报。

二、注册会计师的责任

我们的责任是在执行审计工作的基础上对财务报表发表审计意见。我们按照中国注册会计师审计准则的规定执行了审计工作。中国注册会计师审计准则要求我们遵守中国注册会计师职业道德守则，计划和执行审计工作以对财务报表是否不存在重大错报获取合理保证。

审计工作涉及实施审计程序，以获取有关财务报表金额和披露的审计证据。选择的审计程序取决于注册会计师的判断，包括对由于舞弊或错误导致的财务报表重大错报风险的评估。在进行风险评估时，注册会计师考虑与财务报表编制和公允列报相关的内部控制，以设计恰当的审计程序，但目的并非对内部控制的有效性发表意见。审计工作还包括评价管理层选用会计政策的恰当性和作出会计估计的合理性，以及评价财务报表的总体列报。

我们相信，我们获取的审计证据是充分、适当的，为发表审计意见提供了基础。

三、审计意见

我们认为，贵公司财务报表在所有重大方面按照企业会计准则的规定编制，公允反映了贵公司2013年12月31日的财务状况以及2013年度的经营成果和现金流量。

二、财务报表

财务附注中报表的单位为：人民币元

1、合并资产负债表

编制单位：江西正邦科技股份有限公司

单位：元

| 项目 | 期末余额 | 期初余额 |
|----|------|------|
|----|------|------|

| | | |
|-------------|------------------|------------------|
| 流动资产： | | |
| 货币资金 | 325,975,494.55 | 510,864,577.64 |
| 结算备付金 | | |
| 拆出资金 | | |
| 交易性金融资产 | | |
| 应收票据 | 1,828,635.50 | 1,940,000.00 |
| 应收账款 | 272,590,802.89 | 164,188,356.22 |
| 预付款项 | 379,716,942.01 | 239,344,673.71 |
| 应收保费 | | |
| 应收分保账款 | | |
| 应收分保合同准备金 | | |
| 应收利息 | | |
| 应收股利 | 1,404,020.45 | 1,404,020.45 |
| 其他应收款 | 166,439,045.42 | 200,808,709.64 |
| 买入返售金融资产 | | |
| 存货 | 1,323,044,252.04 | 1,050,023,786.48 |
| 一年内到期的非流动资产 | | |
| 其他流动资产 | 18,642,864.66 | 26,012,382.06 |
| 流动资产合计 | 2,489,642,057.52 | 2,194,586,506.20 |
| 非流动资产： | | |
| 发放委托贷款及垫款 | | |
| 可供出售金融资产 | | |
| 持有至到期投资 | | |
| 长期应收款 | | |
| 长期股权投资 | 64,395,101.51 | 57,123,073.63 |
| 投资性房地产 | | |
| 固定资产 | 2,179,347,189.05 | 1,276,795,675.09 |
| 在建工程 | 692,401,123.67 | 560,880,313.59 |
| 工程物资 | 1,836.00 | |
| 固定资产清理 | | |
| 生产性生物资产 | 214,509,670.69 | 117,089,502.75 |
| 油气资产 | | |
| 无形资产 | 154,696,771.75 | 131,204,757.09 |
| 开发支出 | | |

| | | |
|-------------|------------------|------------------|
| 商誉 | 20,584,711.27 | 20,584,711.27 |
| 长期待摊费用 | 150,008,665.99 | 104,277,138.74 |
| 递延所得税资产 | 6,710,511.17 | 4,259,714.93 |
| 其他非流动资产 | 11,456,829.15 | |
| 非流动资产合计 | 3,494,112,410.25 | 2,272,214,887.09 |
| 资产总计 | 5,983,754,467.77 | 4,466,801,393.29 |
| 流动负债： | | |
| 短期借款 | 1,300,600,000.00 | 1,309,210,000.00 |
| 向中央银行借款 | | |
| 吸收存款及同业存放 | | |
| 拆入资金 | | |
| 交易性金融负债 | | |
| 应付票据 | 110,187,871.47 | 170,598,773.10 |
| 应付账款 | 985,046,710.62 | 683,886,720.65 |
| 预收款项 | 79,696,706.21 | 68,729,164.43 |
| 卖出回购金融资产款 | | |
| 应付手续费及佣金 | | |
| 应付职工薪酬 | 57,222,315.28 | 42,462,621.83 |
| 应交税费 | 10,422,811.72 | 7,931,278.85 |
| 应付利息 | 27,638,439.22 | 515,344.28 |
| 应付股利 | 25,389,229.42 | 14,758,533.64 |
| 其他应付款 | 267,576,632.46 | 231,128,289.03 |
| 应付分保账款 | | |
| 保险合同准备金 | | |
| 代理买卖证券款 | | |
| 代理承销证券款 | | |
| 一年内到期的非流动负债 | 194,076,031.46 | 180,500,000.00 |
| 其他流动负债 | 357,112.32 | |
| 流动负债合计 | 3,058,213,860.18 | 2,709,720,725.81 |
| 非流动负债： | | |
| 长期借款 | 800,100,000.00 | 364,500,000.00 |
| 应付债券 | 543,373,544.57 | |
| 长期应付款 | 45,679,363.80 | 5,824,960.00 |
| 专项应付款 | | |

| | | |
|-------------------|------------------|------------------|
| 预计负债 | | |
| 递延所得税负债 | 1,701,503.53 | 1,701,503.53 |
| 其他非流动负债 | 37,403,768.00 | 27,647,080.59 |
| 非流动负债合计 | 1,428,258,179.90 | 399,673,544.12 |
| 负债合计 | 4,486,472,040.08 | 3,109,394,269.93 |
| 所有者权益（或股东权益）： | | |
| 实收资本（或股本） | 431,056,568.00 | 431,056,568.00 |
| 资本公积 | 186,779,947.08 | 186,956,854.25 |
| 减：库存股 | | |
| 专项储备 | | |
| 盈余公积 | 30,496,715.34 | 30,496,715.34 |
| 一般风险准备 | | |
| 未分配利润 | 324,779,363.46 | 378,980,400.55 |
| 外币报表折算差额 | | |
| 归属于母公司所有者权益合计 | 973,112,593.88 | 1,027,490,538.14 |
| 少数股东权益 | 524,169,833.81 | 329,916,585.22 |
| 所有者权益（或股东权益）合计 | 1,497,282,427.69 | 1,357,407,123.36 |
| 负债和所有者权益（或股东权益）总计 | 5,983,754,467.77 | 4,466,801,393.29 |

法定代表人：周健

主管会计工作负责人：周定贵

会计机构负责人：田军

2、母公司资产负债表

编制单位：江西正邦科技股份有限公司

单位：元

| 项目 | 期末余额 | 期初余额 |
|---------|------------------|----------------|
| 流动资产： | | |
| 货币资金 | 88,957,659.22 | 92,136,757.93 |
| 交易性金融资产 | | |
| 应收票据 | 1,300,000.00 | |
| 应收账款 | 24,304,721.90 | 11,579,716.70 |
| 预付款项 | 168,645,306.63 | 85,480,665.83 |
| 应收利息 | | 582,904.10 |
| 应收股利 | 5,784,514.38 | 9,644,920.33 |
| 其他应收款 | 1,126,075,200.96 | 587,202,559.30 |

| | | |
|-------------|------------------|------------------|
| 存货 | 101,172,010.83 | 86,196,405.62 |
| 一年内到期的非流动资产 | | |
| 其他流动资产 | 21,473.00 | 267,809.22 |
| 流动资产合计 | 1,516,260,886.92 | 873,091,739.03 |
| 非流动资产： | | |
| 可供出售金融资产 | | |
| 持有至到期投资 | | |
| 长期应收款 | | |
| 长期股权投资 | 2,074,642,232.51 | 1,440,416,552.39 |
| 投资性房地产 | | |
| 固定资产 | 143,317,461.06 | 148,095,341.04 |
| 在建工程 | 19,674,895.51 | 5,919,020.71 |
| 工程物资 | | |
| 固定资产清理 | | |
| 生产性生物资产 | | |
| 油气资产 | | |
| 无形资产 | 21,217,831.86 | 21,752,774.25 |
| 开发支出 | | |
| 商誉 | | |
| 长期待摊费用 | | |
| 递延所得税资产 | | |
| 其他非流动资产 | | |
| 非流动资产合计 | 2,258,852,420.94 | 1,616,183,688.39 |
| 资产总计 | 3,775,113,307.86 | 2,489,275,427.42 |
| 流动负债： | | |
| 短期借款 | 687,400,000.00 | 873,000,000.00 |
| 交易性金融负债 | | |
| 应付票据 | 110,187,871.47 | 113,998,773.10 |
| 应付账款 | 188,272,931.82 | 355,156,498.85 |
| 预收款项 | 4,371,813.61 | 9,068,809.66 |
| 应付职工薪酬 | 4,988,432.15 | 3,775,605.71 |
| 应交税费 | 1,994,484.20 | 1,358,649.37 |
| 应付利息 | 25,490,282.26 | |
| 应付股利 | 1,242,607.38 | 856,969.40 |

| | | |
|-------------------|------------------|------------------|
| 其他应付款 | 1,217,417,421.29 | 45,742,919.47 |
| 一年内到期的非流动负债 | 60,000,000.00 | 160,000,000.00 |
| 其他流动负债 | | |
| 流动负债合计 | 2,301,365,844.18 | 1,562,958,225.56 |
| 非流动负债： | | |
| 长期借款 | 100,000,000.00 | 60,000,000.00 |
| 应付债券 | 543,373,544.57 | |
| 长期应付款 | 8,000,000.00 | |
| 专项应付款 | | |
| 预计负债 | | |
| 递延所得税负债 | | |
| 其他非流动负债 | 3,100,000.00 | 2,183,333.33 |
| 非流动负债合计 | 654,473,544.57 | 62,183,333.33 |
| 负债合计 | 2,955,839,388.75 | 1,625,141,558.89 |
| 所有者权益（或股东权益）： | | |
| 实收资本（或股本） | 431,056,568.00 | 431,056,568.00 |
| 资本公积 | 209,701,318.85 | 209,701,318.85 |
| 减：库存股 | | |
| 专项储备 | | |
| 盈余公积 | 28,615,241.94 | 28,615,241.94 |
| 一般风险准备 | | |
| 未分配利润 | 149,900,790.32 | 194,760,739.74 |
| 外币报表折算差额 | | |
| 所有者权益（或股东权益）合计 | 819,273,919.11 | 864,133,868.53 |
| 负债和所有者权益（或股东权益）总计 | 3,775,113,307.86 | 2,489,275,427.42 |

法定代表人：周健

主管会计工作负责人：周定贵

会计机构负责人：田军

3、合并利润表

编制单位：江西正邦科技股份有限公司

单位：元

| 项目 | 本期金额 | 上期金额 |
|---------|-------------------|-------------------|
| 一、营业总收入 | 15,582,493,561.33 | 13,626,735,837.56 |
| 其中：营业收入 | 15,582,493,561.33 | 13,626,735,837.56 |

| | | |
|-----------------------|-------------------|-------------------|
| 利息收入 | | |
| 已赚保费 | | |
| 手续费及佣金收入 | | |
| 二、营业总成本 | 15,630,898,678.08 | 13,574,503,813.37 |
| 其中：营业成本 | 14,746,760,144.66 | 12,836,259,843.97 |
| 利息支出 | | |
| 手续费及佣金支出 | | |
| 退保金 | | |
| 赔付支出净额 | | |
| 提取保险合同准备金净额 | | |
| 保单红利支出 | | |
| 分保费用 | | |
| 营业税金及附加 | 1,169,101.39 | 1,208,038.83 |
| 销售费用 | 341,924,045.86 | 319,327,308.14 |
| 管理费用 | 372,437,929.66 | 308,767,782.40 |
| 财务费用 | 150,938,072.08 | 97,005,417.51 |
| 资产减值损失 | 17,669,384.43 | 11,935,422.52 |
| 加：公允价值变动收益（损失以“－”号填列） | | |
| 投资收益（损失以“－”号填列） | 5,918,621.94 | 8,421,880.98 |
| 其中：对联营企业和合营企业的投资收益 | 6,481,157.65 | 6,904,303.87 |
| 汇兑收益（损失以“-”号填列） | | |
| 三、营业利润（亏损以“－”号填列） | -42,486,494.81 | 60,653,905.17 |
| 加：营业外收入 | 63,268,093.41 | 65,255,612.00 |
| 减：营业外支出 | 30,772,071.54 | 18,909,309.48 |
| 其中：非流动资产处置损失 | 22,834,913.91 | 12,458,469.34 |
| 四、利润总额（亏损总额以“－”号填列） | -9,990,472.94 | 107,000,207.69 |
| 减：所得税费用 | 21,341,173.37 | 26,334,499.07 |
| 五、净利润（净亏损以“－”号填列） | -31,331,646.31 | 80,665,708.62 |
| 其中：被合并方在合并前实现的净利润 | | |

| | | |
|------------------|----------------|---------------|
| 归属于母公司所有者的净利润 | -29,939,219.63 | 80,334,956.27 |
| 少数股东损益 | -1,392,426.68 | 330,752.35 |
| 六、每股收益： | -- | -- |
| （一）基本每股收益 | -0.07 | 0.19 |
| （二）稀释每股收益 | -0.07 | 0.19 |
| 七、其他综合收益 | | |
| 八、综合收益总额 | -31,331,646.31 | 80,665,708.62 |
| 归属于母公司所有者的综合收益总额 | -29,939,219.63 | 80,334,956.27 |
| 归属于少数股东的综合收益总额 | -1,392,426.68 | 330,752.35 |

法定代表人：周健

主管会计工作负责人：周定贵

会计机构负责人：田军

4、母公司利润表

编制单位：江西正邦科技股份有限公司

单位：元

| 项目 | 本期金额 | 上期金额 |
|-----------------------|------------------|------------------|
| 一、营业收入 | 2,307,830,081.58 | 1,752,398,990.25 |
| 减：营业成本 | 2,180,239,219.09 | 1,640,260,285.43 |
| 营业税金及附加 | 36,449.27 | 9,475.32 |
| 销售费用 | 41,619,130.86 | 37,109,190.24 |
| 管理费用 | 40,207,338.18 | 39,217,706.58 |
| 财务费用 | 83,706,398.03 | 52,846,651.45 |
| 资产减值损失 | 17,637,072.71 | 12,277,820.78 |
| 加：公允价值变动收益（损失以“－”号填列） | | |
| 投资收益（损失以“－”号填列） | 24,549,100.88 | 152,690,530.65 |
| 其中：对联营企业和合营企业的投资收益 | | |
| 二、营业利润（亏损以“－”号填列） | -31,066,425.68 | 123,368,391.10 |
| 加：营业外收入 | 7,856,131.24 | 7,661,453.63 |
| 减：营业外支出 | 96,726.58 | 343,357.75 |
| 其中：非流动资产处置损失 | 19,087.93 | 112,794.63 |
| 三、利润总额（亏损总额以“－”号填列） | -23,307,021.02 | 130,686,486.98 |

| | | |
|-------------------|----------------|----------------|
| 减：所得税费用 | 100.00 | 1,491,362.15 |
| 四、净利润（净亏损以“-”号填列） | -23,307,121.02 | 129,195,124.83 |
| 五、每股收益： | -- | -- |
| （一）基本每股收益 | -0.05 | 0.32 |
| （二）稀释每股收益 | -0.05 | 0.32 |
| 六、其他综合收益 | | |
| 七、综合收益总额 | -23,307,121.02 | 129,195,124.83 |

法定代表人：周健

主管会计工作负责人：周定贵

会计机构负责人：田军

5、合并现金流量表

编制单位：江西正邦科技股份有限公司

单位：元

| 项目 | 本期金额 | 上期金额 |
|-----------------|-------------------|-------------------|
| 一、经营活动产生的现金流量： | | |
| 销售商品、提供劳务收到的现金 | 15,592,067,193.64 | 13,637,064,787.97 |
| 客户存款和同业存放款项净增加额 | | |
| 向中央银行借款净增加额 | | |
| 向其他金融机构拆入资金净增加额 | | |
| 收到原保险合同保费取得的现金 | | |
| 收到再保险业务现金净额 | | |
| 保户储金及投资款净增加额 | | |
| 处置交易性金融资产净增加额 | | |
| 收取利息、手续费及佣金的现金 | | |
| 拆入资金净增加额 | | |
| 回购业务资金净增加额 | | |
| 收到的税费返还 | 42,917.70 | 162,150.32 |
| 收到其他与经营活动有关的现金 | 1,438,085,529.90 | 1,612,031,289.54 |
| 经营活动现金流入小计 | 17,030,195,641.24 | 15,249,258,227.83 |
| 购买商品、接受劳务支付的现金 | 14,624,417,280.33 | 12,765,819,886.25 |
| 客户贷款及垫款净增加额 | | |
| 存放中央银行和同业款项净增加额 | | |

| | | |
|---------------------------|-------------------|-------------------|
| 支付原保险合同赔付款项的现金 | | |
| 支付利息、手续费及佣金的现金 | | |
| 支付保单红利的现金 | | |
| 支付给职工以及为职工支付的现金 | 613,413,960.63 | 479,866,981.86 |
| 支付的各项税费 | 49,327,537.03 | 53,681,970.82 |
| 支付其他与经营活动有关的现金 | 1,800,314,137.21 | 1,689,967,453.97 |
| 经营活动现金流出小计 | 17,087,472,915.20 | 14,989,336,292.90 |
| 经营活动产生的现金流量净额 | -57,277,273.96 | 259,921,934.93 |
| 二、投资活动产生的现金流量： | | |
| 收回投资收到的现金 | 666,000.00 | 10,100,000.00 |
| 取得投资收益所收到的现金 | 823,526.65 | 3,891,600.00 |
| 处置固定资产、无形资产和其他长期资产收回的现金净额 | 47,161,239.00 | 26,581,550.72 |
| 处置子公司及其他营业单位收到的现金净额 | | 1,127,067.96 |
| 收到其他与投资活动有关的现金 | | |
| 投资活动现金流入小计 | 48,650,765.65 | 41,700,218.68 |
| 购建固定资产、无形资产和其他长期资产支付的现金 | 1,227,764,255.11 | 936,610,922.41 |
| 投资支付的现金 | 42,610,000.00 | 25,542,900.00 |
| 质押贷款净增加额 | | |
| 取得子公司及其他营业单位支付的现金净额 | | 104,993,600.00 |
| 支付其他与投资活动有关的现金 | | |
| 投资活动现金流出小计 | 1,270,374,255.11 | 1,067,147,422.41 |
| 投资活动产生的现金流量净额 | -1,221,723,489.46 | -1,025,447,203.73 |
| 三、筹资活动产生的现金流量： | | |
| 吸收投资收到的现金 | 239,953,000.00 | 73,396,653.53 |
| 其中：子公司吸收少数股东投资收到的现金 | 239,953,000.00 | 73,396,653.53 |
| 取得借款收到的现金 | 3,185,117,200.00 | 1,652,060,000.00 |
| 发行债券收到的现金 | | |
| 收到其他与筹资活动有关的现金 | 85,640,000.00 | |
| 筹资活动现金流入小计 | 3,510,710,200.00 | 1,725,456,653.53 |
| 偿还债务支付的现金 | 2,211,400,000.00 | 846,168,000.00 |

| | | |
|---------------------|------------------|------------------|
| 分配股利、利润或偿付利息支付的现金 | 175,262,630.55 | 149,503,705.45 |
| 其中：子公司支付给少数股东的股利、利润 | 11,381,107.10 | 15,332,337.24 |
| 支付其他与筹资活动有关的现金 | 18,322,845.58 | 23,607,985.62 |
| 筹资活动现金流出小计 | 2,404,985,476.13 | 1,019,279,691.07 |
| 筹资活动产生的现金流量净额 | 1,105,724,723.87 | 706,176,962.46 |
| 四、汇率变动对现金及现金等价物的影响 | -43.54 | 0.52 |
| 五、现金及现金等价物净增加额 | -173,276,083.09 | -59,348,305.82 |
| 加：期初现金及现金等价物余额 | 482,614,577.64 | 541,962,883.46 |
| 六、期末现金及现金等价物余额 | 309,338,494.55 | 482,614,577.64 |

法定代表人：周健

主管会计工作负责人：周定贵

会计机构负责人：田军

6、母公司现金流量表

编制单位：江西正邦科技股份有限公司

单位：元

| 项目 | 本期金额 | 上期金额 |
|---------------------------|------------------|------------------|
| 一、经营活动产生的现金流量： | | |
| 销售商品、提供劳务收到的现金 | 2,288,966,720.74 | 1,837,044,057.75 |
| 收到的税费返还 | | |
| 收到其他与经营活动有关的现金 | 1,085,218,496.20 | 3,986,357,456.22 |
| 经营活动现金流入小计 | 3,374,185,216.94 | 5,823,401,513.97 |
| 购买商品、接受劳务支付的现金 | 2,091,452,682.93 | 1,802,801,679.56 |
| 支付给职工以及为职工支付的现金 | 54,454,610.91 | 50,990,209.35 |
| 支付的各项税费 | 3,135,538.77 | 2,658,622.07 |
| 支付其他与经营活动有关的现金 | 804,320,263.45 | 3,898,278,613.97 |
| 经营活动现金流出小计 | 2,953,363,096.06 | 5,754,729,124.95 |
| 经营活动产生的现金流量净额 | 420,822,120.88 | 68,672,389.02 |
| 二、投资活动产生的现金流量： | | |
| 收回投资收到的现金 | | 10,000,000.00 |
| 取得投资收益所收到的现金 | 10,390,367.85 | 151,114,584.26 |
| 处置固定资产、无形资产和其他长期资产收回的现金净额 | 4,800.00 | 65,131.05 |

| | | |
|-------------------------|------------------|-----------------|
| 处置子公司及其他营业单位收到的现金净额 | | |
| 收到其他与投资活动有关的现金 | 582,904.10 | 2,422,443.63 |
| 投资活动现金流入小计 | 10,978,071.95 | 163,602,158.94 |
| 购建固定资产、无形资产和其他长期资产支付的现金 | 37,681,059.03 | 20,188,140.99 |
| 投资支付的现金 | 621,650,000.00 | 618,893,600.00 |
| 取得子公司及其他营业单位支付的现金净额 | | |
| 支付其他与投资活动有关的现金 | | |
| 投资活动现金流出小计 | 659,331,059.03 | 639,081,740.99 |
| 投资活动产生的现金流量净额 | -648,352,987.08 | -475,479,582.05 |
| 三、筹资活动产生的现金流量： | | |
| 吸收投资收到的现金 | | |
| 取得借款收到的现金 | 1,410,400,000.00 | 948,000,000.00 |
| 发行债券收到的现金 | | |
| 收到其他与筹资活动有关的现金 | | |
| 筹资活动现金流入小计 | 1,410,400,000.00 | 948,000,000.00 |
| 偿还债务支付的现金 | 1,098,000,000.00 | 450,000,000.00 |
| 分配股利、利润或偿付利息支付的现金 | 80,303,188.97 | 98,012,930.02 |
| 支付其他与筹资活动有关的现金 | 7,745,000.00 | |
| 筹资活动现金流出小计 | 1,186,048,188.97 | 548,012,930.02 |
| 筹资活动产生的现金流量净额 | 224,351,811.03 | 399,987,069.98 |
| 四、汇率变动对现金及现金等价物的影响 | -43.54 | 0.52 |
| 五、现金及现金等价物净增加额 | -3,179,098.71 | -6,820,122.53 |
| 加：期初现金及现金等价物余额 | 92,136,757.93 | 98,956,880.46 |
| 六、期末现金及现金等价物余额 | 88,957,659.22 | 92,136,757.93 |

法定代表人：周健

主管会计工作负责人：周定贵

会计机构负责人：田军

7、合并所有者权益变动表

编制单位：江西正邦科技股份有限公司

本期金额

单位：元

| 项目 | 本期金额 | | | | | | | | | |
|-----------------------|----------------|----------------|-------|------|---------------|--------|----------------|----|----------------|------------------|
| | 归属于母公司所有者权益 | | | | | | | | 少数股东权益 | 所有者权益合计 |
| | 实收资本(或股本) | 资本公积 | 减:库存股 | 专项储备 | 盈余公积 | 一般风险准备 | 未分配利润 | 其他 | | |
| 一、上年年末余额 | 431,056,568.00 | 186,956,854.25 | | | 30,496,715.34 | | 378,980,400.55 | | 329,916,585.22 | 1,357,407,123.36 |
| 加: 会计政策变更 | | | | | | | | | | |
| 前期差错更正 | | | | | | | | | | |
| 其他 | | | | | | | | | | |
| 二、本年初余额 | 431,056,568.00 | 186,956,854.25 | | | 30,496,715.34 | | 378,980,400.55 | | 329,916,585.22 | 1,357,407,123.36 |
| 三、本期增减变动金额(减少以“-”号填列) | | -176,907.17 | | | | | -54,201,037.09 | | 194,253,248.59 | 139,875,304.33 |
| (一) 净利润 | | | | | | | -29,939,219.63 | | -1,392,426.68 | -31,331,646.31 |
| (二) 其他综合收益 | | | | | | | | | | |
| 上述(一)和(二)小计 | | | | | | | -29,939,219.63 | | -1,392,426.68 | -31,331,646.31 |
| (三) 所有者投入和减少资本 | | -176,907.17 | | | | | -2,708,989.06 | | 219,048,036.45 | 216,162,140.22 |
| 1. 所有者投入资本 | | | | | | | -2,708,989.06 | | 233,779,000.00 | 231,070,010.94 |
| 2. 股份支付计入所有者权益的金额 | | | | | | | | | | |
| 3. 其他 | | -176,907.17 | | | | | | | -14,730,963.55 | -14,907,870.72 |
| (四) 利润分配 | | | | | | | -21,552,828.40 | | -23,402,361.18 | -44,955,189.58 |
| 1. 提取盈余公积 | | | | | | | | | | |
| 2. 提取一般风险准备 | | | | | | | | | | |
| 3. 对所有者(或股东)的分配 | | | | | | | -21,552,828.40 | | -23,402,361.18 | -44,955,189.58 |
| 4. 其他 | | | | | | | | | | |
| (五) 所有者权益内部结转 | | | | | | | | | | |
| 1. 资本公积转增资本(或股本) | | | | | | | | | | |

| | | | | | | | | | | |
|------------------|----------------|----------------|--|--|---------------|--|----------------|--|----------------|------------------|
| 2. 盈余公积转增资本（或股本） | | | | | | | | | | |
| 3. 盈余公积弥补亏损 | | | | | | | | | | |
| 4. 其他 | | | | | | | | | | |
| （六）专项储备 | | | | | | | | | | |
| 1. 本期提取 | | | | | | | | | | |
| 2. 本期使用 | | | | | | | | | | |
| （七）其他 | | | | | | | | | | |
| 四、本期期末余额 | 431,056,568.00 | 186,779,947.08 | | | 30,496,715.34 | | 324,779,363.46 | | 524,169,833.81 | 1,497,282,427.69 |

上年金额

单位：元

| 项目 | 上年金额 | | | | | | | | | |
|-----------------------|----------------|-----------------|-------|------|---------------|--------|----------------|----|----------------|------------------|
| | 归属于母公司所有者权益 | | | | | | | | 少数股东权益 | 所有者权益合计 |
| | 实收资本（或股本） | 资本公积 | 减：库存股 | 专项储备 | 盈余公积 | 一般风险准备 | 未分配利润 | 其他 | | |
| 一、上年年末余额 | 431,056,568.00 | 306,833,454.04 | | | 17,577,202.86 | | 354,670,613.56 | | 286,794,570.07 | 1,396,932,408.53 |
| 加：同一控制下企业合并产生的追溯调整 | | | | | | | | | | |
| 加：会计政策变更 | | | | | | | | | | |
| 前期差错更正 | | | | | | | | | | |
| 其他 | | | | | | | | | | |
| 二、本年初余额 | 431,056,568.00 | 306,833,454.04 | | | 17,577,202.86 | | 354,670,613.56 | | 286,794,570.07 | 1,396,932,408.53 |
| 三、本期增减变动金额（减少以“-”号填列） | | -119,876,599.79 | | | 12,919,512.48 | | 24,309,786.99 | | 43,122,015.15 | -39,525,285.17 |
| （一）净利润 | | | | | | | 80,334,956.27 | | 330,752.35 | 80,665,708.62 |
| （二）其他综合收益 | | | | | | | | | | |
| 上述（一）和（二）小计 | | | | | | | 80,334,956.27 | | 330,752.35 | 80,665,708.62 |
| （三）所有者投入和减少资本 | | -119,876,599.79 | | | | | | | 63,182,741.62 | -56,693,858.17 |
| 1. 所有者投入资本 | | | | | | | | | 70,021,148.90 | 70,021,148.90 |

| | | | | | | | | | |
|-------------------|----------------|-----------------|--|--|---------------|----------------|--|----------------|------------------|
| 2. 股份支付计入所有者权益的金额 | | | | | | | | | |
| 3. 其他 | | -119,876,599.79 | | | | | | -6,838,407.28 | -126,715,007.07 |
| (四) 利润分配 | | | | | 12,919,512.48 | -56,025,169.28 | | -20,391,478.82 | -63,497,135.62 |
| 1. 提取盈余公积 | | | | | 12,919,512.48 | -12,919,512.48 | | | |
| 2. 提取一般风险准备 | | | | | | | | | |
| 3. 对所有者（或股东）的分配 | | | | | | -43,105,656.80 | | -20,391,478.82 | -63,497,135.62 |
| 4. 其他 | | | | | | | | | |
| (五) 所有者权益内部结转 | | | | | | | | | |
| 1. 资本公积转增资本（或股本） | | | | | | | | | |
| 2. 盈余公积转增资本（或股本） | | | | | | | | | |
| 3. 盈余公积弥补亏损 | | | | | | | | | |
| 4. 其他 | | | | | | | | | |
| (六) 专项储备 | | | | | | | | | |
| 1. 本期提取 | | | | | | | | | |
| 2. 本期使用 | | | | | | | | | |
| (七) 其他 | | | | | | | | | |
| 四、本期期末余额 | 431,056,568.00 | 186,956,854.25 | | | 30,496,715.34 | 378,980,400.55 | | 329,916,585.22 | 1,357,407,123.36 |

法定代表人：周健

主管会计工作负责人：周定贵

会计机构负责人：田军

8、母公司所有者权益变动表

编制单位：江西正邦科技股份有限公司

本期金额

单位：元

| 项目 | 本期金额 | | | | | | | |
|----------|----------------|----------------|-------|------|---------------|------------|----------------|----------------|
| | 实收资本 (或股本) | 资本公积 | 减：库存股 | 专项储备 | 盈余公积 | 一般风险 准备 | 未分配利 润 | 所有者权 益合计 |
| 一、上年年末余额 | 431,056,568.00 | 209,701,318.85 | | | 28,615,241.94 | | 194,760,739.74 | 864,133,868.53 |

| | | | | | | | | |
|-----------------------|----------------|----------------|--|--|---------------|--|----------------|----------------|
| 加：会计政策变更 | | | | | | | | |
| 前期差错更正 | | | | | | | | |
| 其他 | | | | | | | | |
| 二、本年年初余额 | 431,056,568.00 | 209,701,318.85 | | | 28,615,241.94 | | 194,760,739.74 | 864,133,868.53 |
| 三、本期增减变动金额（减少以“-”号填列） | | | | | | | -44,859,949.42 | -44,859,949.42 |
| （一）净利润 | | | | | | | -23,307,121.02 | -23,307,121.02 |
| （二）其他综合收益 | | | | | | | | |
| 上述（一）和（二）小计 | | | | | | | -23,307,121.02 | -23,307,121.02 |
| （三）所有者投入和减少资本 | | | | | | | | |
| 1. 所有者投入资本 | | | | | | | | |
| 2. 股份支付计入所有者权益的金额 | | | | | | | | |
| 3. 其他 | | | | | | | | |
| （四）利润分配 | | | | | | | -21,552,828.40 | -21,552,828.40 |
| 1. 提取盈余公积 | | | | | | | | |
| 2. 提取一般风险准备 | | | | | | | | |
| 3. 对所有者（或股东）的分配 | | | | | | | -21,552,828.40 | -21,552,828.40 |
| 4. 其他 | | | | | | | | |
| （五）所有者权益内部结转 | | | | | | | | |
| 1. 资本公积转增资本（或股本） | | | | | | | | |
| 2. 盈余公积转增资本（或股本） | | | | | | | | |
| 3. 盈余公积弥补亏损 | | | | | | | | |
| 4. 其他 | | | | | | | | |
| （六）专项储备 | | | | | | | | |
| 1. 本期提取 | | | | | | | | |
| 2. 本期使用 | | | | | | | | |
| （七）其他 | | | | | | | | |
| 四、本期期末余额 | 431,056,568.00 | 209,701,318.85 | | | 28,615,241.94 | | 149,900,790.32 | 819,273,918.11 |

上年金额

单位：元

| 项目 | 上年金额 | | | | | | | |
|---------------------------|--------------------|--------------------|-------|------|-------------------|------------|--------------------|--------------------|
| | 实收资本 (或股本) | 资本公积 | 减：库存股 | 专项储备 | 盈余公积 | 一般风险 准备 | 未分配利 润 | 所有者权 益合计 |
| 一、上年年末余额 | 431,056,56 8.00 | 257,343,07 7.20 | | | 15,695,729 .46 | | 121,590,78 4.19 | 825,686,15 8.85 |
| 加：会计政策变更 | | | | | | | | |
| 前期差错更正 | | | | | | | | |
| 其他 | | | | | | | | |
| 二、本年初余额 | 431,056,56 8.00 | 257,343,07 7.20 | | | 15,695,729 .46 | | 121,590,78 4.19 | 825,686,15 8.85 |
| 三、本期增减变动金额（减少以 “-”号填列） | | -47,641,75 8.35 | | | 12,919,512 .48 | | 73,169,955 .55 | 38,447,709 .68 |
| （一）净利润 | | | | | | | 129,195,12 4.83 | 129,195,12 4.83 |
| （二）其他综合收益 | | | | | | | | |
| 上述（一）和（二）小计 | | | | | | | 129,195,12 4.83 | 129,195,12 4.83 |
| （三）所有者投入和减少资本 | | -47,641,75 8.35 | | | | | | -47,641,75 8.35 |
| 1. 所有者投入资本 | | | | | | | | |
| 2. 股份支付计入所有者权益的 金额 | | | | | | | | |
| 3. 其他 | | -47,641,75 8.35 | | | | | | -47,641,75 8.35 |
| （四）利润分配 | | | | | 12,919,512 .48 | | -56,025,16 9.28 | -43,105,65 6.80 |
| 1. 提取盈余公积 | | | | | 12,919,512 .48 | | -12,919,51 2.48 | |
| 2. 提取一般风险准备 | | | | | | | | |
| 3. 对所有者（或股东）的分配 | | | | | | | -43,105,65 6.80 | -43,105,65 6.80 |
| 4. 其他 | | | | | | | | |
| （五）所有者权益内部结转 | | | | | | | | |
| 1. 资本公积转增资本（或股本） | | | | | | | | |
| 2. 盈余公积转增资本（或股本） | | | | | | | | |
| 3. 盈余公积弥补亏损 | | | | | | | | |

| | | | | | | | | |
|----------|----------------|----------------|--|--|---------------|--|----------------|----------------|
| 4. 其他 | | | | | | | | |
| (六) 专项储备 | | | | | | | | |
| 1. 本期提取 | | | | | | | | |
| 2. 本期使用 | | | | | | | | |
| (七) 其他 | | | | | | | | |
| 四、本期期末余额 | 431,056,568.00 | 209,701,318.85 | | | 28,615,241.94 | | 194,760,739.74 | 864,133,868.53 |

法定代表人：周健

主管会计工作负责人：周定贵

会计机构负责人：田军

三、公司基本情况

本公司（原为江西正邦实业有限公司）于1996年9月23日取得中华人民共和国外商投资企业批准证书，批准号为赣（宣）外经贸外资字（1996）0242号，1996年9月26日取得江西省工商行政管理局颁发的营业执照，注册号为：企合赣洪总字第001383号。2009年11月17日注册地变更为：南昌市高新区艾溪湖一路569号，现法定代表人：周健。

2003年10月本公司吸收合并江西正邦科技有限公司、南昌广联实业有限公司。

2004年3月25日经中华人民共和国商务部商资批[2004]374号文《商务部关于同意江西正邦实业有限公司转制为江西正邦科技股份有限公司的批复》同意，江西正邦实业有限公司转制为外商投资股份公司，转制后名称为江西正邦科技股份有限公司。

2007年7月25日，经中国证券监督管理委员会证监发行字[2007]197号文《关于核准江西正邦科技股份有限公司首次公开发行股票的通知》核准，本公司公开发行人民币普通股（A股）1,900万元股（每股面值1元），变更后的注册资本为人民币75,296,785.00元，并相应换发了注册号360000511000013的企业法人营业执照。此次增资业经中磊会计师事务所有限责任公司审验，并出具了中磊验字[2007]2006号《验资报告》。2007年8月17日本公司在深圳交易所正式挂牌上市。

2008年5月9日召开2007年度股东大会决议通过公司以资本公积金转增股本方式，向全体股东每10股转增10股，转增后公司总股本增加到150,593,570股。

2008年9月4日第二次临时股东大会决议通过公司以资本公积金转增股本方式，向全体股东每10股转增5股，转增后公司总股本增加到225,890,355股。

2010年2月23日，经中国证券监督管理委员会《关于核准江西正邦科技股份有限公司非公开发行股票的批复》（证监许可[2010]221号）核准，本公司于2010年3月8日以非公开发行股票的方式向8名特定投资者发行了4,352万股人民币普通股（A股）。经中磊会计师事务所有限责任公司出具的《验资报告》（中磊验字[2010]第2001号）验证，变更后的注册资本为人民币269,410,355.00元。

2010年度的股东大会决议通过公司以资本公积金转增股本方式，向全体股东每10股增6股，转增后公司总股本增加到431,056,568.00股，经中磊会计师事务所有限责任公司出具的《验资报告》（中磊验字[2011]第0043号）验证，公司于2011年11月24日在江西省工商行政管理局办理了工商变更。

公司经营范围：畜禽饲料、预混料、饲料添加剂的研发、生产和销售；畜禽及水产品养殖、加工和销售；粮食收购；饲料原料贸易。

四、公司主要会计政策、会计估计和前期差错

1、财务报表的编制基础

本公司财务报表以持续经营假设为基础，根据实际发生的交易和事项，按照财政部2006年2月15日颁布的《企业会计准则-基本准则》和38项具体会计准则，以及企业会计准则应用指南、企业会计准则解释及其他规定，并基于以下所述重要会计政

策、会计估计进行编制。

2、遵循企业会计准则的声明

本公司编制的财务报表符合《企业会计准则》的要求，真实、完整地反映了公司2013年12月31日的财务状况以及2013年度的经营成果和现金流量等相关信息。

3、会计期间

本公司会计年度为公历年度，即每年1月1日起至12月31日止。

4、记账本位币

本公司以人民币为记账本位币。

5、同一控制下和非同一控制下企业合并的会计处理方法

(1) 同一控制下企业合并

对于同一控制下的企业合并，合并方在企业合并中取得的资产和负债，按照合并日在被合并方的账面价值计量。合并方取得的净资产账面价值与支付的合并对价账面价值（或发行股份面值总额）的差额，调整资本公积；资本公积不足冲减的，调整留存收益。合并方为进行企业合并发生的直接相关费用计入当期损益。

通过多次交易分步实现同一控制下企业合并的，在母公司财务报表中，以合并日持股比例计算的合并日应享有被合并方账面所有者权益份额作为该项投资的初始投资成本，初始投资成本与其原长期股权投资账面价值加上合并日取得进一步股份新支付对价的账面价值之和的差额，调整资本公积（股本溢价），资本公积不足冲减的，冲减留存收益。在合并财务报表中，对于合并日之前取得的对被合并方的股权以及合并日新取得的对被合并方的股权，按照其在合并日应享有被合并方账面所有者权益份额作为合并日初始投资成本，合并日初始投资成本与其原长期股权投资账面价值加上合并日取得进一步股份新支付对价的账面价值之和的差额，调整资本公积（股本溢价），资本公积不足冲减的，冲减留存收益。

(2) 非同一控制下的企业合并

对于非同一控制下的企业合并，合并成本为购买方在购买日为取得对被购买方的控制权而付出的资产、发生或承担的负债以及发行的权益性证券的公允价值。购买方为进行企业合并发生的各项直接相关费用计入当期损益。在合并合同中对可能影响合并成本的未来事项作出约定的，购买日如果估计未来事项很可能发生并且对合并成本的影响金额能够可靠计量的，也计入合并成本。

非同一控制下企业合并中所取得的被购买方符合确认条件的可辨认资产、负债及或有负债，在购买日以公允价值计量。购买方对合并成本大于合并中取得的被购买方可辨认净资产公允价值份额的差额，确认为商誉。购买方对合并成本小于合并中取得的被购买方可辨认净资产公允价值份额的，经复核后合并成本仍小于合并中取得的被购买方可辨认净资产公允价值份额的差额，计入当期损益。

通过多次交易分步实现非同一控制下企业合并的，在母公司财务报表中，以购买日之前所持被购买方的股权投资的账面价值与购买日新增投资成本之和，作为该项投资的初始投资成本；购买日之前持有的被购买方的股权涉及其他综合收益的，应当在处置该项投资时将与其相关的其他综合收益转入当期投资收益。在合并财务报表中，对于购买日之前持有的被购买方的股权，按照该股权在购买日的公允价值进行重新计量，公允价值与其账面价值的差额计入当期投资收益；购买日之前持有的被购买方的股权涉及其他综合收益的，与其相关的其他综合收益应当转为购买日所属当期投资收益；以购买日之前所持被购买方的股权于购买日的公允价值与与购买日新购入股权所支付对价的公允价值之和作为合并成本，与购买方取得的按购买日持

股比例计算应享有的被购买方可辨认净资产于购买日的公允价值的份额比较,确定购买日应予确认的商誉或应计入合并当期损益的金额。

6、分步处置股权至丧失控制权相关的具体会计政策

(1) “一揽子交易”的判断原则

处置对子公司股权投资的各项交易的条款、条件以及经济影响符合以下一种或多种情况时,将多次交易事项作为一揽子交易进行会计处理:

- 1) 这些交易是同时或者在考虑了彼此影响的情况下订立的;
- 2) 这些交易整体才能达成一项完整的商业结果;
- 3) 一项交易的发生取决于其他至少一项交易的发生;
- 4) 一项交易单独看是不经济的,但是和其他交易一并考虑时是经济的。

(2) “一揽子交易”的会计处理方法

对于属于“一揽子交易”的,将各项交易作为一项处置子公司并丧失控制权的交易进行会计处理,在母公司财务报表中将每一次处置价款与处置投资对应的账面价值的差额确认为当期投资收益;对于失去控制权之后的剩余股权,按其账面价值确认为长期股权投资或其他相关金融资产,失去控制权之后的剩余股权能够对原有子公司实施共同控制或重大影响的,按有关成本法转为权益法的相关规定进行会计处理。

在合并财务报表中,对于失去控制权之前的每一次交易,将处置价款与处置投资对应的享有该子公司净资产份额的差额确认为其他综合收益,在丧失控制权时一并转入丧失控制权当期的损益;对于失去控制权时的交易,对于剩余股权,按照其在丧失控制权日的公允价值进行重新计量,处置股权取得的对价与剩余股权公允价值之和,减去按原持股比例计算应享有原有子公司自购买日开始持续计算的净资产的份额之间的差额,计入丧失控制权当期的投资收益。与原有子公司股权投资相关的其他综合收益,在丧失控制权时转为当期投资收益。

(3) 非“一揽子交易”的会计处理方法

对于失去控制权之前的每一次交易,在母公司财务报表中将处置价款与处置投资对应的账面价值的差额确认为当期投资收益;在合并财务报表中将处置价款与处置投资对应的享有该子公司净资产份额的差额按照《关于不丧失控制权情况下处置部分对子公司投资会计处理的复函》(财会便[2009]14号)的规定计入资本公积(资本溢价),资本溢价不足冲减的,调整留存收益。

对于失去控制权时的交易,在母公司财务报表中,对于处置的股权,按照《企业会计准则第2号——长期股权投资》的规定进行会计处理;同时,对于剩余股权,按其账面价值确认为长期股权投资或其他相关金融资产。处置后的剩余股权能够对原有子公司实施共同控制或重大影响的,按有关成本法转为权益法的相关规定进行会计处理。在合并财务报表中,对于剩余股权,按照其在丧失控制权日的公允价值进行重新计量。处置股权取得的对价与剩余股权公允价值之和,减去按原持股比例计算应享有原有子公司自购买日开始持续计算的净资产的份额之间的差额,计入丧失控制权当期的投资收益。与原有子公司股权投资相关的其他综合收益,在丧失控制权时转为当期投资收益。

7、合并财务报表的编制方法

(1) 合并财务报表的编制方法

本公司将拥有实际控制权的子公司和特殊目的主体纳入合并财务报表范围。

本公司合并财务报表按照《企业会计准则第33号——合并财务报表》及相关规定的要求编制,合并时抵销合并范围内的所有重

大内部交易和往来。子公司的股东权益中不属于母公司所拥有的部分作为少数股东权益在合并财务报表中单独列示。

子公司与本公司采用的会计政策或会计期间不一致的，在编制合并财务报表时，按照本公司的会计政策或会计期间对子公司财务报表进行必要的调整。

对于非同一控制下企业合并取得的子公司，在编制合并财务报表时，以购买日可辨认净资产公允价值为基础对其个别财务报表进行调整；对于同一控制下企业合并取得的子公司，视同该企业合并于合并当期的年初已经发生，从合并当期的年初起将其资产、负债、经营成果和现金流量纳入合并财务报表。

(2) 对同一子公司的股权在连续两个会计年度买入再卖出，或卖出再买入的应披露相关的会计处理方法

8、现金及现金等价物的确定标准

本公司在编制现金流量表时所确定的现金，是指本公司库存现金以及可以随时用于支付的存款。

本公司在编制现金流量表时所确定的现金等价物，是指本公司持有的期限短、流动性强、易于转换为已知金额现金、价值变动风险很小的投资。

9、外币业务和外币报表折算

(1) 外币业务

本公司对发生的外币交易，采用与交易发生日即期汇率或交易发生日即期汇率近似的汇率折合本位币入账。

资产负债表日外币货币性项目按资产负债表日即期汇率折算，因该日的即期汇率与初始确认时或者前一资产负债表日即期汇率不同而产生的汇兑差额，除符合资本化条件的外币专门借款的汇兑差额在资本化期间予以资本化计入相关资产的成本外，均计入当期损益。

以历史成本计量的外币非货币性项目，仍采用交易发生日的即期汇率折算，不改变其记账本位币金额。以公允价值计量的外币非货币性项目，采用公允价值确定日的即期汇率折算，折算后的记账本位币金额与原记账本位币金额的差额，作为公允价值变动（含汇率变动）处理，计入当期损益或确认为其他综合收益并计入资本公积。

(2) 外币财务报表的折算

本公司的控股子公司、合营企业、联营企业等，若采用与本公司不同的记账本位币，需对其外币财务报表折算后，再进行会计核算及合并财务报表的编报。

资产负债表中的资产和负债项目，采用资产负债表日的即期汇率折算，所有者权益项目除“未分配利润”项目外，其他项目采用发生时的即期汇率折算。利润表中的收入和费用项目，采用交易发生日的即期汇率折算。折算产生的外币财务报表折算差额，在资产负债表中所有者权益项目下单独列示。

外币现金流量按照系统合理方法确定的，采用交易发生日的即期汇率折算。汇率变动对现金的影响额，在现金流量表中单独列示。

处置境外经营时，与该境外经营有关的外币报表折算差额，全部或按处置该境外经营的比例转入处置当期损益。

10、金融工具

(1) 金融工具的分类

金融工具划分为金融资产或金融负债。

金融资产于初始确认时分类为：以公允价值计量且其变动计入当期损益的金融资产（包括交易性金融资产和指定为以公允价值计量且其变动计入当期损益的金融资产）、持有至到期投资、贷款和应收款项、可供出售金融资产。除应收款项以外的金

融资产的分类取决于本公司及其子公司对金融资产的持有意图和持有能力等。

金融负债于初始确认时分类为：以公允价值计量且其变动计入当期损益的金融负债（包括交易性金融负债和指定为以公允价值计量且其变动计入当期损益的金融负债）以及其他金融负债。

（2）金融工具的确认依据和计量方法

本公司成为金融工具合同的一方时，确认为一项金融资产或金融负债。

本公司金融资产或金融负债初始确认按公允价值计量。后续计量则分类进行处理：以公允价值计量且其变动计入当期损益的金融资产、可供出售金融资产及以公允价值计量且其变动计入当期损益的金融负债按公允价值计量；财务担保合同及以低于市场利率贷款的贷款承诺，在初始确认后按照《企业会计准则第13号—或有事项》确定的金额和初始确认金额扣除按照《企业会计准则第14号—收入》的原则确定的累计摊销额后的余额之中的较高者进行后续计量；持有到期投资、贷款和应收款项以及其他金融负债按摊余成本计量。

本公司金融资产或金融负债后续计量中公允价值变动形成的利得或损失，除与套期保值有关外，按照如下方法处理：①以公允价值计量且其变动计入当期损益的金融资产或金融负债公允价值变动形成的利得或损失，计入公允价值变动损益；在资产持有期间所取得的利息或现金股利，确认为投资收益；处置时，将实际收到的金额与初始入账金额之间的差额确认为投资收益，同时调整公允价值变动损益。②可供出售金融资产的公允价值变动计入资本公积；持有期间按实际利率法计算的利息，计入投资收益；可供出售权益工具投资的现金股利，于被投资单位宣告发放股利时计入投资收益；处置时，将实际收到的金额与账面价值扣除原直接计入资本公积的公允价值变动累计额之后的差额确认为投资收益。

（3）金融资产转移的确认依据和计量方法

本公司金融资产转移的确认依据：金融资产所有权上几乎所有的风险和报酬转移时，或既没有转移也没有保留金融资产所有权上几乎所有的风险和报酬，但放弃了对该金融资产控制的，应当终止确认该项金融资产。

本公司金融资产转移的计量：金融资产满足终止确认条件，应进行金融资产转移的计量，即将所转移金融资产的账面价值与因转移而收到的对价和原直接计入资本公积的公允价值变动累计额之和的差额部分，计入当期损益。

金融资产部分转移满足终止确认条件的，将所转移金融资产整体的账面价值，在终止确认部分和未终止确认部分之间，按照各自的相对公允价值进行分摊，并将终止确认部分的账面价值与终止确认部分的收到对价和原直接计入资本公积的公允价值变动累计额之和的差额部分，计入当期损益。

（4）金融负债终止确认条件

本公司金融负债终止确认条件：金融负债的现时义务全部或部分已经解除的，则应终止确认该金融负债或其一部分。

（5）金融资产和金融负债公允价值的确定方法

本公司对金融资产和金融负债的公允价值的确认方法：如存在活跃市场的金融工具，以活跃市场中的报价确定其公允价值；如不存在活跃市场的金融工具，采用估值技术确定其公允价值。

估值技术包括参考熟悉情况并自愿交易的各方最近进行的市场交易中使用的价格、参照实质上相同的其他金融资产的当前公允价值、现金流量折现法等。采用估值技术时，优先最大程度使用市场参数，减少使用与本公司及其子公司特定相关的参数。

（6）金融资产（不含应收款项）减值测试方法、减值准备计提方法

本公司在资产负债表日对除以公允价值计量且变动计入当期损益的金融资产以外的金融资产的账面价值进行减值检查，当客观证据表明金融资产发生减值，则应当对该金融资产进行减值测试，以根据测试结果计提减值准备。

本公司对单项金额重大的金融资产单独进行减值测试；对单项金额不重大的金融资产，单独进行减值测试或包括在具有类似

信用风险特征的金融资产组合中进行减值测试。单独测试未发生减值的金融资产（包括单项金额重大和不重大的金融资产），包括在具有类似信用风险特征的金融资产组合中再进行减值测试。已单项确认减值损失的金融资产，不包括在具有类似信用风险特征的金融资产组合中进行减值测试。

持有至到期投资、贷款和应收款项发生减值时，将其账面价值减记至预计未来现金流量现值，减记金额确认为减值损失，计入当期损益。可供出售金融资产发生减值时，将原直接计入资本公积的因公允价值下降形成的累计损失予以转出并计入当期损益，该转出的累计损失为该资产初始取得成本扣除已收回本金和已摊销金额、当前公允价值和原已计入损益的减值损失后的余额。

各类可供出售金融资产减值的各项认定标准

本公司各类可供出售金融资产减值的认定标准包括下列各项：

- 1) 发行方或债务人发生严重财务困难；
- 2) 债务人违反了合同条款，如偿付利息或本金发生违约或逾期等；
- 3) 债权人出于经济或法律等方面因素的考虑，对发生财务困难的债务人作出让步；
- 4) 债务人很可能倒闭或进行其他财务重组；
- 5) 因发行方发生重大财务困难，该金融资产无法在活跃市场继续交易；
- 6) 无法辨认一组金融资产中的某项资产的现金流量是否已经减少，但根据公开的数据对其进行总体评价后发现，该组金融资产自初始确认以来的预计未来现金流量确已减少且可计量，如该组金融资产的债务人支付能力逐步恶化，或债务人所在国家或地区失业率提高、担保物在其所在地区的价格明显下降、所处行业不景气等。

(7) 将尚未到期的持有至到期投资重分类为可供出售金融资产的，说明持有意图或能力发生改变的依据

尚未到期的持有至到期投资重分类为可供出售金融资产主要判断依据：

- 1) 没有可利用的财务资源持续地为该金融资产投资提供资金支持，以使该金融资产投资持有至到期；
- 2) 管理层没有意图持有至到期；
- 3) 受法律、行政法规的限制或其他原因，难以将该金融资产持有至到期；
- 4) 其他表明本公司没有能力持有至到期。

重大的尚未到期的持有至到期投资重分类为可供出售金融资产需经董事会审批后决定。

11、应收款项坏账准备的确认标准和计提方法

本公司应收款项主要包括应收账款、长期应收款和其他应收款。在资产负债表日有客观证据表明其发生了减值的，本公司根据其账面价值与预计未来现金流量现值之间差额确认减值损失。

(1) 单项金额重大的应收款项坏账准备

| | |
|----------------------|--------------------------|
| 单项金额重大的判断依据或金额标准 | 账龄三年以上、金额 100 万元以上的应收款项 |
| 单项金额重大并单项计提坏账准备的计提方法 | 根据其账面价值与预计未来现金流量现值之间差额确认 |

(2) 按组合计提坏账准备的应收款项

| 组合名称 | 按组合计提坏账准备的计提方法 | 确定组合的依据 |
|------|----------------|---------|
| 组合 1 | 账龄分析法 | |

组合中，采用账龄分析法计提坏账准备的

√ 适用 □ 不适用

| 账龄 | 应收账款计提比例（%） | 其他应收款计提比例（%） |
|--------------|-------------|--------------|
| 1 年以内（含 1 年） | 3% | 3% |
| 1—2 年 | 6% | 6% |
| 2—3 年 | 15% | 15% |
| 3 年以上 | 30% | 30% |

组合中，采用余额百分比法计提坏账准备的

□ 适用 √ 不适用

组合中，采用其他方法计提坏账准备的

□ 适用 √ 不适用

(3) 单项金额虽不重大但单项计提坏账准备的应收账款

| | |
|-------------|-----------------------------|
| 单项计提坏账准备的理由 | 账龄 3 年以上的应收款项且有客观证据表明其发生了减值 |
| 坏账准备的计提方法 | 根据其账面价值与预计未来现金流量现值之间差额确认 |

12、存货**(1) 存货的分类**

存货是指本公司在日常活动中持有以备出售的产成品或商品、处在生产过程中的在产品、在生产过程或提供劳务过程中耗用的材料和物料等。主要包括原材料、周转材料、委托加工材料、包装物、低值易耗品、在产品、自制半成品、产成品（库存商品）等。

(2) 发出存货的计价方法

计价方法：加权平均法

- 1) 存货按照成本进行初始计量。存货成本包括采购成本、加工成本和其他成本；
- 2) 原材料、库存商品采用加权平均法确定发出存货的实际成本；
- 3) 周转材料采用一次摊销法。

(3) 存货可变现净值的确定依据及存货跌价准备的计提方法

资产负债表日，存货按照成本与可变现净值孰低计量，并按单个存货项目计提存货跌价准备，但对于数量繁多、单价较低的存货，按照存货类别计提存货跌价准备。

存货可变现净值的确定依据：①产成品可变现净值为估计售价减去估计的销售费用和相关税费后金额；②为生产而持有的材料等，当用其生产的产成品的可变现净值高于成本时按照成本计量；当材料价格下降表明产成品的可变现净值低于成本时，可变现净值为估计售价减去至完工时估计将要发生的成本、估计的销售费用以及相关税费后的金额确定。③持有待售的材料等，可变现净值为市场售价。

(4) 存货的盘存制度

盘存制度：永续盘存制

存货采用永续盘存制，年末进行实地盘点，存货的盘盈、盘亏、报废，计入当期损益。

(5) 低值易耗品和包装物的摊销方法

低值易耗品

摊销方法：一次摊销法

包装物

摊销方法：其他

采用加权平均法确定发出存货的实际成本

13、长期股权投资

(1) 投资成本的确定

1) 对于企业合并取得的长期股权投资，如为同一控制下的企业合并，应当按照取得被合并方所有者权益账面价值的份额确认为初始成本；非同一控制下的企业合并，应当按购买日确定的合并成本确认为初始成本；2) 以支付现金取得的长期股权投资，初始投资成本为实际支付的购买价款；3) 以发行权益性证券取得的长期股权投资，初始投资成本为发行权益性证券的公允价值；4) 投资者投入的长期股权投资，初始投资成本为合同或协议约定的价值；5) 非货币性资产交换取得或债务重组取得的，初始投资成本根据准则相关规定确定。

(2) 后续计量及损益确认

长期股权投资后续计量分别采用权益法或成本法。采用权益法核算的长期股权投资，按照应享有或应分担的被投资单位实现的净损益的份额，确认投资收益并调整长期股权投资。当宣告分派的利润或现金股利计算应分得的部分，相应减少长期股权投资的账面价值。采用成本法核算的长期股权投资，除追加或收回投资外，账面价值一般不变。当宣告分派的利润或现金股利计算应分得的部分，确认投资收益。长期股权投资具有共同控制、重大影响的采用权益法核算，其他采用成本法核算。

(3) 确定对被投资单位具有共同控制、重大影响的依据

1) 确定对被投资单位具有共同控制的依据：两个或多个合营方通过合同或协议约定，对被投资单位的财务和经营政策必须由投资双方或若干方共同决定的情形。2) 确定对被投资单位具有重大影响的依据：当持有被投资单位 20%以上至 50%的表决权资本时，具有重大影响。或虽不足 20%，但符合下列条件之一时，具有重大影响：①在被投资单位的董事会或类似的权力机构中派有代表；②参与被投资单位的政策制定过程；③向被投资单位派出管理人员；④被投资单位依赖投资公司的技术或技术资料；⑤其他能足以证明对被投资单位具有重大影响的情形。

(4) 减值测试方法及减值准备计提方法

资产负债表日，本公司对长期股权投资检查是否存在可能发生减值的迹象，当存在减值迹象时应进行减值测试确认其可收回金额，按账面价值与可收回金额孰低计提减值准备，减值损失一经计提，在以后会计期间不再转回。可收回金额按照长期股权投资出售的公允价值净额与预计未来现金流量的现值之间孰高确定。长期股权投资出售的公允价值净额，如存在公平交易的协议价格，则按照协议价格减去相关税费；若不存在公平交易销售协议但存在资产活跃市场或同行业类似资产交易价格，

按照市场价格减去相关税费。

14、投资性房地产

(1) 投资性房地产的种类和计量模式

本公司投资性房地产的种类：出租的土地使用权、出租的建筑物、持有并准备增值后转让的土地使用权。

本公司投资性房地产按照成本进行初始计量，采用成本模式或公允价值模式进行后续计量。

(2) 采用成本模式核算政策

本公司投资性房地产中出租的建筑物采用年限平均法计提折旧，具体核算政策与固定资产部分相同。投资性房地产中出租的土地使用权、持有并准备增值后转让的土地使用权采用直线法摊销，具体核算政策与无形资产部分相同。

资产负债表日，本公司对投资性房地产检查是否存在可能发生减值的迹象，当存在减值迹象时应进行减值测试确认其可收回金额，按账面价值与可收回金额孰低计提减值准备，减值损失一经计提，在以后会计期间不再转回。

(3) 采用公允价值模式核算政策

披露采用该项会计政策的依据，包括认定投资性房地产所在地有活跃的房地产交易市场的依据；公司能够从房地产交易市场取得同类或类似房地产的市场价格及其他相关信息，从而对投资性房地产的公允价值进行估计的依据；同时说明对投资性房地产的公允价值进行估计时涉及的关键假设和主要不确定因素。

15、固定资产

(1) 固定资产确认条件

固定资产指为生产商品、提供劳务、出租或经营管理而持有的，使用寿命超过一个会计年度的有形资产。同时满足以下条件时予以确认：1) 与该固定资产有关的经济利益很可能流入企业；2) 该固定资产的成本能够可靠地计量。

(2) 融资租入固定资产的认定依据、计价方法

融资租入固定资产的认定依据：实质上转移了与资产所有权有关的全部风险和报酬的租赁。具体认定依据为符合下列一项或数项条件的：1) 在租赁期届满时，租赁资产的所有权转移给承租人；2) 承租人有购买租赁资产的选择权，所订立的购买价款预计将远低于行使选择权时租赁资产的公允价值，因而在租赁开始日就可以合理确定承租人会行使这种选择权；3) 即使资产的所有权不转移，但租赁期占租赁资产使用寿命的大部分；4) 承租人在租赁开始日的最低租赁付款额现值，几乎相当于租赁开始日租赁资产公允价值；5) 租赁资产性质特殊，如不作较大改造只有承租人才能使用。融资租入固定资产的计价方法：融资租入固定资产初始计价为租赁期开始日租赁资产公允价值与最低租赁付款额现值较低者作为入账价值；融资租入固定资产后续计价采用与自有固定资产相一致的折旧政策计提折旧及减值准备。

(3) 各类固定资产的折旧方法

本公司固定资产主要分为：房屋建筑物、机械设备、电子设备、运输设备、其他设备等；折旧方法采用年限平均法。根据各类固定资产的性质和使用情况，确定固定资产的使用寿命和预计净残值。并在年度终了，对固定资产的使用寿命、预计净残值和折旧方法进行复核，如与原先估计数存在差异的，进行相应的调整。除已提足折旧仍继续使用的固定资产和单独计价入账的土地之外，本公司对所有固定资产计提折旧。

| 类别 | 折旧年限(年) | 残值率(%) | 年折旧率 |
|--------|---------|--------|-----------|
| 房屋及建筑物 | 20-40 | 5% | 2.38-4.75 |
| 机器设备 | 10 | 5% | 9.5 |

| | | | |
|------|----|----|-----|
| 电子设备 | 5 | 5% | 19 |
| 运输设备 | 5 | 5% | 19 |
| 专用设备 | 10 | 5% | 9.5 |
| 其他设备 | 5 | 5% | 19 |

(4) 固定资产的减值测试方法、减值准备计提方法

资产负债表日,本公司对固定资产检查是否存在可能发生减值的迹象,当存在减值迹象时应进行减值测试确认其可收回金额,按账面价值与可收回金额孰低计提减值准备,减值损失一经计提,在以后会计期间不再转回。

固定资产可收回金额根据资产公允价值减去处置费用后净额与资产预计未来现金流量的现值两者孰高确定。固定资产的公允价值减去处置费用后净额,如存在公平交易中的销售协议价格,则按照销售协议价格减去可直接归属该资产处置费用的金额确定;或不存在公平交易销售协议但存在资产活跃市场或同行业类似资产交易价格,按照市场价格减去处置费用后的金额确定。

(5) 其他说明

无

16、在建工程

(1) 在建工程的类别

本公司在建工程分为自营方式建造和出包方式建造两种。

(2) 在建工程结转为固定资产的标准和时点

本公司在建工程在工程完工达到预定可使用状态时,结转固定资产。预定可使用状态的判断标准,应符合下列情况之一:1) 固定资产的实体建造(包括安装)工作已经全部完成或实质上已经全部完成;2) 已经试生产或试运行,并且其结果表明资产能够正常运行或能够稳定地生产出合格产品,或者试运行结果表明其能够正常运转或营业;3) 该项建造的固定资产上的支出金额很少或者几乎不再发生;4) 所购建的固定资产已经达到设计或合同要求,或与设计或合同要求基本相符。

(3) 在建工程的减值测试方法、减值准备计提方法

资产负债表日,本公司对在建工程检查是否存在可能发生减值的迹象,当存在减值迹象时应进行减值测试确认其可收回金额,按账面价值与可收回金额孰低计提减值准备,减值损失一经计提,在以后会计期间不再转回。

在建工程可收回金额根据资产公允价值减去处置费用后的净额与资产预计未来现金流量的现值两者孰高确定。

17、借款费用

(1) 借款费用资本化的确认原则

本公司发生的借款费用,可直接归属于符合资本化条件的资产的购建或者生产的,予以资本化,计入相关资产成本;其他借款费用,在发生时根据其发生额确认为费用,计入当期损益。符合资本化条件的资产,是指需要经过相当长时间的购建或者生产活动才能达到预定可使用或者可销售状态的固定资产、投资性房地产和存货等资产。

(2) 借款费用资本化期间

指从借款费用开始资本化时点到停止资本化时点的期间。借款费用暂停资本化的期间不包括在内。

(3) 暂停资本化期间

在购建或生产过程中发生非正常中断、且中断时间连续超过3个月的，应当暂停借款费用的资本化期间。

(4) 借款费用资本化金额的计算方法

1) 借入专门借款，按照专门借款当期实际发生的利息费用，减去将尚未动用的借款资金存入银行取得的利息收入或进行暂时性投资取得的投资收益后的金额确定；2) 占用一般借款按照累计资产支出超过专门借款部分的资产支出加权平均数乘以所占用一般借款的资本化率计算确定，资本化率为一般借款的加权平均利率；3) 借款存在折价或溢价的，按照实际利率法确定每一会计期间应摊销的折价或溢价金额，调整每期利息金额。

实际利率法是根据借款实际利率计算其摊余折价或溢价或利息费用的方法。其中实际利率是借款在预期存续期间的未来现金流量，折现为该借款当前账面价值所使用的利率。

18、生物资产

(1) 本公司生物资产分为消耗性生物资产、生产性生物资产。

(2) 本公司取得的生物资产，按照取得时的成本进行初始计量。

1) 外购生物资产的成本包括购买价款、运输费、保险费、相关税费以及可直接归属于购买该资产的其他支出。

2) 自行繁殖或养殖的消耗性生物资产（育肥畜）的成本，按照其在出售前发生的饲料费、人工费和应分摊的间接费用等必要支出确定。

3) 自行繁殖的产畜和役畜的生产性生物资产（产畜和役畜）的成本，按照其达到预定生产经营目的（成龄）前发生的饲料费、人工费和应分摊的间接费用等必要支出确定。

4) 投资者投入的生物资产的成本，按照投资合同或协议约定的价值确定，但合同或协议约定价值不公允的除外。

(3) 后续计量

1) 生物资产在郁闭或达到预定生产经营目的后发生的管护、饲养费用等后续支出，确认为当期费用。

2) 本公司对达到预定生产经营目的的生产性生物资产，按期计提折旧，并根据用途分别计入相关资产的成本或当期费用。

生产性生物资产折旧方法：根据生产性生物资产原值按预计使用年限，采用年限平均法分类计提。

生产性生物资产分类、折旧年限和年折旧率列示如下：

| 资产类别 | 使用寿命（年） | 净残值率% | 年折旧率% |
|------|---------|-------|-------|
| 种猪 | 3 | 5 | 31.67 |
| 种鸡 | 1 | 15 | 85 |
| 种鸭 | 1 | 15 | 85 |

3) 本公司于每年年度终了对消耗性生物资产和生产性生物资产进行检查，有确凿证据表明由于遭受自然灾害、动物疫病侵袭或市场需求变化等原因，使消耗性生物资产的可变现净值或生产性生物资产的可收回金额低于其账面价值的，按照可变现净值或可收回金额低于账面价值的差额，计提生物资产跌价准备或减值准备，并确认为当期损失。

消耗性生物资产减值的影响因素已经消失的，减记金额予以恢复，并在原已计提的跌价准备金额内转回，计入当期损益。生产性生物资产减值准备一经计提，不得转回。

(4) 收获与处置

1) 对于消耗性生物资产在收获或出售时，按照其账面价值采用加权平均法结转成本。

2) 生产性生物资产产出的仔猪按照产出过程中发生的材料费、人工费和应分摊的间接费用等必要支出计算确定，并采用加权平均法将其账面价值结转为仔猪成本。

- 3) 生物资产转变用途后的成本按照转变用途时的账面价值确定。
4) 生物资产出售、盘亏、死亡或毁损时，将处置收入扣除其账面价值和相关税费后的余额计入当期损益。

19、油气资产

无

20、无形资产

(1) 无形资产的计价方法

本公司无形资产按照成本进行初始计量。购入的无形资产，按实际支付的价款和相关支出作为实际成本。投资者投入的无形资产，按投资合同或协议约定的价值确定实际成本，但合同或协议约定价值不公允的，按公允价值确定实际成本。自行开发的无形资产，其成本为达到预定用途前所发生的支出总额。

本公司无形资产后续计量，分别为：1) 使用寿命有限无形资产采用直线法摊销，并在年度终了，对无形资产的使用寿命和摊销方法进行复核，如与原先估计数存在差异的，进行相应的调整。2) 使用寿命不确定的无形资产不摊销，但在年度终了，对使用寿命进行复核，当有确凿证据表明其使用寿命是有限的，则估计其使用寿命，按直线法进行摊销。

(2) 使用寿命有限的无形资产的使用寿命估计情况

本公司对使用寿命有限的无形资产，估计其使用寿命时通常考虑以下因素：1) 运用该资产生产的产品通常的寿命周期、可获得的类似资产使用寿命的信息；2) 技术、工艺等方面的现阶段情况及对未来发展趋势的估计；3) 以该资产生产的产品或提供劳务的市场需求情况；4) 现在或潜在的竞争者预期采取的行动；5) 为维持该资产带来经济利益能力的预期维护支出，以及公司预计支付有关支出的能力；6) 对该资产控制期限的相关法律规定或类似限制，如特许使用期、租赁期等；7) 与公司持有其他资产使用寿命的关联性等。

| 项目 | 预计使用寿命 | 依据 |
|----|--------|----|
|----|--------|----|

(3) 使用寿命不确定的无形资产的判断依据

本公司将无法预见该资产为公司带来经济利益的期限，或使用期限不确定等无形资产确定为使用寿命不确定的无形资产。使用寿命不确定的判断依据：1) 来源于合同性权利或其他法定权利，但合同规定或法律规定无明确使用年限；2) 综合同行业情况或相关专家论证等，仍无法判断无形资产为公司带来经济利益的期限。

每年年末，对使用寿命不确定无形资产使用寿命进行复核，主要采取自下而上的方式，由无形资产使用相关部门进行基础复核，评价使用寿命不确定判断依据是否存在变化等。

(4) 无形资产减值准备的计提

资产负债表日，本公司对无形资产检查是否存在可能发生减值的迹象，当存在减值迹象时应进行减值测试确认其可收回金额，按账面价值与可收回金额孰低计提减值准备，减值损失一经计提，在以后会计期间不再转回。

无形资产可收回金额根据资产公允价值减去处置费用后的净额与资产预计未来现金流量的现值两者孰高确定

(5) 划分公司内部研究开发项目的研究阶段和开发阶段具体标准

内部研究开发项目研究阶段的支出，于发生时计入当期损益；开发阶段的支出，同时满足下列条件的，确认为无形资产：1) 完成该无形资产以使其能够使用或出售在技术上具有可行性；2) 具有完成该无形资产并使用或出售的意图；3) 无形资产

产生经济利益的方式，包括能够证明运用该无形资产生产的产品存在市场或无形资产自身存在市场，无形资产将在内部使用的，能证明其有用性；4) 有足够的技术、财务资源和其他资源支持，以完成该无形资产的开发，并有能力使用或出售该无形资产；5) 归属于该无形资产开发阶段的支出能够可靠地计量。

划分内部研究开发项目的研究阶段和开发阶段的具体标准：为获取新的技术和知识等进行的有计划的调查阶段，应确定为研究阶段，该阶段具有计划性和探索性等特点；在进行商业性生产或使用前，将研究成果或其他知识应用于某项计划或设计，以生产出新的或具有实质性改进的材料、装置、产品等阶段，应确定为开发阶段，该阶段具有针对性和形成成果的可能性较大等特点。

(6) 内部研究开发项目支出的核算

无

21、长期待摊费用

本公司长期待摊费用是指已经支出，但受益期限在一年以上（不含一年）的各项费用。长期待摊费用按费用项目的受益期限分期摊销。若长期待摊的费用项目不能使以后会计期间受益，则将尚未摊销的该项目的摊余价值全部转入当期损益。

22、附回购条件的资产转让

无

23、预计负债

(1) 预计负债的确认标准

当与或有事项相关的义务是公司承担的现时义务，且履行该义务很可能导致经济利益流出，同时其金额能够可靠地计量时确认该义务为预计负债。

(2) 预计负债的计量方法

按照履行相关现时义务所需支出的最佳估计数进行初始计量，如所需支出存在一个连续范围，且该范围内各种结果发生的可能性相同，最佳估计数按照该范围内的中间值确定；如涉及多个项目，按照各种可能结果及相关概率计算确定最佳估计数。资产负债表日应当对预计负债账面价值进行复核，有确凿证据表明该账面价值不能真实反映当前最佳估计数，应当按照当前最佳估计数对该账面价值进行调整。

24、股份支付及权益工具

- (1) 股份支付的种类
- (2) 权益工具公允价值的确定方法
- (3) 确认可行权权益工具最佳估计的依据
- (4) 实施、修改、终止股份支付计划的相关会计处理

25、回购本公司股份

无

26、收入

(1) 销售商品收入确认时间的具体判断标准

本公司销售的商品在同时满足下列条件时，按从购货方已收或应收的合同或协议价款的金额确认销售商品收入：1) 已将商品所有权上的主要风险和报酬转移给购货方；2) 既没有保留通常与所有权相联系的继续管理权，也没有对已售出的商品实施有效控制；3) 收入的金额能够可靠地计量；4) 相关的经济利益很可能流入企业；5) 相关的已发生或将发生的成本能够可靠地计量。合同或协议价款的收取采用递延方式，实质上具有融资性质的，按照应收的合同或协议价款的公允价值确定销售商品收入金额。

(2) 确认让渡资产使用权收入的依据

本公司在让渡资产使用权相关的经济利益很可能流入并且收入的金额能够可靠地计量时确认让渡资产使用权收入。

(3) 确认提供劳务收入的依据

在资产负债表日提供劳务交易的结果能够可靠估计的，采用完工百分比法确认提供劳务收入。本公司根据实际成本占预计总成本的比例确定完工进度，在资产负债表日提供劳务交易结果不能够可靠估计的，分别下列情况处理：①已经发生的劳务成本预计能够得到补偿的，按照已经发生的劳务成本金额确认提供劳务收入，并按相同金额结转劳务成本；②已经发生的劳务成本预计不能够得到补偿的，将已经发生的劳务成本计入当期损益，不确认提供劳务收入。

(4) 按完工百分比法确认提供劳务的收入和建造合同收入时，确定合同完工进度的依据和方法

无

27、政府补助

(1) 类型

政府补助主要包括与资产相关的政府补助和与收益相关的政府补助两种类型。

(2) 会计政策

与资产相关的政府补助，确认为递延收益，并在相关资产使用寿命内平均分配，计入当期损益；按照名义金额计量的政府补助，直接计入当期损益。与收益相关的政府补助，分别下列情况处理：1) 用于补偿企业以后期间的相关费用或损失的，确认为递延收益，并在确认相关费用的期间，计入当期损益；2) 用于补偿企业已发生的相关费用或损失的，直接计入当期损益。

28、递延所得税资产和递延所得税负债

(1) 确认递延所得税资产的依据

递延所得税资产的确认以很可能取得用来抵扣可抵扣暂时性差异的应纳税所得额为限。资产负债表日，有确凿证据表明未来期间很可能获得足够的应纳税所得额用来抵扣可抵扣暂时性差异的，确认以前会计期间未确认的递延所得税资产。如未来期间很可能无法获得足够的应纳税所得额用以抵扣递延所得税资产的，则减记递延所得税资产的账面价值。

(2) 确认递延所得税负债的依据

对与子公司及联营企业投资相关的应纳税暂时性差异，确认递延所得税负债，除非本公司能够控制暂时性差异转回的时间且该暂时性差异在可预见的未来很可能不会转回。对与子公司及联营企业投资相关的可抵扣暂时性差异，当该暂时性差异在可预见的未来很可能转回且未来很可能获得用来抵扣可抵扣暂时性差异的应纳税所得额时，确认递延所得税资产。

29、经营租赁、融资租赁

(1) 经营租赁会计处理

对于经营租赁的租金，本公司在租赁期内各个期间按照直线法计入相关资产成本或当期损益。

(2) 融资租赁会计处理

融资租入资产在租赁期开始日，承租人应当将租赁开始日租赁资产公允价值与最低租赁付款额现值两者中较低者作为租入资产的入账价值，将最低租赁付款额作为长期应付款的入账价值，其差额作为未确认融资费用。未确认融资费用采用实际利率法在租赁期内各个期间进行分摊。

(3) 售后租回的会计处理

无

30、持有待售资产

(1) 持有待售资产确认标准

无

(2) 持有待售资产的会计处理方法

无

31、资产证券化业务

无

32、套期会计

无

33、主要会计政策、会计估计的变更

本报告期主要会计政策、会计估计是否变更

是 否

无

(1) 会计政策变更

本报告期主要会计政策是否变更

是 否

(2) 会计估计变更

本报告期主要会计估计是否变更

是 否

34、前期会计差错更正

本报告期是否发现前期会计差错

是 否

无

(1) 追溯重述法

本报告期是否发现采用追溯重述法的前期会计差错

是 否

(2) 未来适用法

本报告期是否发现采用未来适用法的前期会计差错

是 否

35、其他主要会计政策、会计估计和财务报表编制方法

五、税项

1、公司主要税种和税率

| 税种 | 计税依据 | 税率 |
|---------|---------------|----------|
| 增值税 | 按应税产品销售额 | 13%、17% |
| 营业税 | 会务、租赁、信息咨询发生额 | 5% |
| 城市维护建设税 | 按应纳流转税额 | 7%、5%、1% |
| 企业所得税 | 按应纳税所得额 | 15%、25% |
| 教育费附加 | 按应纳流转税额 | 3% |
| 地方教育费附加 | 按应纳流转税额 | 2%、1% |
| 土地使用税 | 按土地面积每平方米计缴 | 5-6/平方米 |

各分公司、分厂执行的所得税税率

无

2、税收优惠及批文

(1) 增值税

根据2001年7月12日财政部国家税务总局财税（2001）121号文“关于饲料产品免增值税问题的通知”的规定，本公司及其子公司经其所在地市国家税务局备案，饲料销售免征增值税。

根据《中华人民共和国增值税暂行条例》第十六条“农业生产者销售的自产农业产品免征增值税”的规定：本公司的子公司销售商品猪、种猪免征增值税。

(2) 所得税

1) 本公司于2013年11月7日获得由江西省科学技术厅、江西省财政厅、江西省国家税务局、江西省地方税务局联合批准的高新技术企业证书，根据《中华人民共和国企业所得税法》（2008年1月1日起执行）第四章第二十八条规定：国家需要重点扶持的高新技术企业，减按15%的税率征收企业所得税。

根据国家税务总局《跨地区经营汇总纳税企业所得税征收管理暂行办法》的要求，本公司及其下属分公司从2008年1月1日开始按总机构和分支机构所在地的适用税率由总机构统一计算全部应纳税所得额，并进行就地预缴和汇总清算。

2) 本公司子公司贵阳正邦畜牧有限公司、四川彭山正邦饲料有限公司、大理华惠饲料有限公司、赣州正邦饲料有限公司正邦、广西广联饲料有限公司、广西正邦饲料有限公司根据《国家税务总局关于深入实施西部大开发战略有关税收政策问题的通知》（国家税务总局公告2012年第12号）规定，减按15%税率缴纳企业所得税。

3) 本公司子公司云南广联畜禽有限公司于2013年8月27日获得由云南省科学技术厅、云南省财政厅、云南省国家税务局、云南省地方税务局联合批准的高新技术企业证书；本公司子公司吉安市正邦畜禽有限公司、江西新世纪民星动物保健品有限公司、江西正邦动物保健品有限公司分别于2011年9月8日、2012年11月7日、2013年12月10日获得由江西省科学技术厅、江西省财政厅、江西省国家税务局、江西省地方税务局联合批准的高新技术企业证书。根据《中华人民共和国企业所得税法》（2008年1月1日起执行）第四章第二十八条规定：国家需要重点扶持的高新技术企业，减按15%的税率征收企业所得税。

4) 根据2007年11月28日颁布的《中华人民共和国企业所得税法实施条例》（中华人民共和国国务院令512号）第八十六条第一款规定，企业从事牲畜、家禽饲养的所得，免征企业所得税。故本公司子公司江西正邦养殖有限公司免征企业所得税。

5) 本公司其他子、孙公司按25%税率缴纳企业所得税。

3、其他说明

无

六、企业合并及合并财务报表

1、子公司情况

(1) 通过设立或投资等方式取得的子公司

单位：元

| 子公司 全称 | 子公司 类型 | 注册地 | 业务性 质 | 注册资 本 | 经营范 围 | 期末实 际投资 额 | 实质上 构成对 子公司 净投资 的其他 项目余 额 | 持股比 例 (%) | 表决权 比例 (%) | 是否合 并报表 | 少数股 东权益 | 少数股 东权益 中用于 冲减少 数股东 损益的 金额 | 从母公 司所有 者权益 冲减子 公司少 数股东 分担的 本期亏 损超过 少数股 东在该 子公司 年初所 所有者 权益中 所享有 份额后 的余额 |
|---------------------------|-----------|-----|-----------------|------------|--|-------------------|---|--------------|------------------|------------|----------------|--|--|
| 驻马店 正邦生 物饲料 有限公司 | 控股子 公司 | 驻马店 | 饲料生 产与销 售 | 670 万 元 | 研究开 发畜、 牧、禽、 水产预 混合饲 料，添 加剂及 饲料原 料技术； 生产畜、 牧、禽、 水产预 混合饲 料及配 | 17,700, 000.00 | | 95.52% | 95.52% | 是 | 787,287 .71 | | |

| | | | | | | | | | | | | | |
|--------------|-------|----|---------|---------|-----------------------|---------------|--|-------|-----|---|---------------|--|--|
| | | | | | 合饲料，提供技术咨询、技术服务，销售自产品 | | | | | | | | |
| 郑州正邦双惠饲料有限公司 | 控股子公司 | 郑州 | 饲料生产与销售 | 100 万元 | 生产销售：浓缩饲料，添加剂、预混合饲料 | 510,000.00 | | 51% | 51% | 是 | 1,758,429.65 | | |
| 河南广联畜禽有限公司 | 控股子公司 | 郑州 | 饲料生产与销售 | 4000 万元 | 饲料生产加工、销售，原料贸易及畜禽养殖 | 20,400,000.00 | | 51% | 51% | 是 | 25,853,106.05 | | |
| 贵阳正邦畜牧有限公司 | 控股子公司 | 贵阳 | 饲料生产与销售 | 1000 万元 | 饲料生产、加工及销售；畜禽产品加工销售 | 6,500,000.00 | | 65% | 65% | 是 | 6,394,787.40 | | |
| 广西正邦饲料有限公司 | 控股子公司 | 南宁 | 饲料生产与销售 | 400 万元 | 配合饲料、浓缩饲料生产、销售 | 2,800,000.00 | | 80.2% | 90% | 是 | 530,750.85 | | |
| 广西广联饲料有限公司 | 控股子公司 | 南宁 | 饲料生产与销售 | 1000 万元 | 配合饲料、浓缩饲料生产、加工及销售 | 5,354,960.58 | | 65.2% | 75% | 是 | 3,596,022.87 | | |
| 山东天普阳光 | 控股子公司 | 潍坊 | 饲料生产与销售 | 1500 万元 | 销售饲料、生 | 7,650,000.00 | | 51% | 51% | 是 | 15,112,711.43 | | |

| | | | | | | | | | | | | | |
|--------------------------|-----------|----|-----------------|---------------|---|------------------|--|-----|-----|---|------------------|--|--|
| 生物科技 有限公司 | | | 售 | | 物制 品, 饲 料原 料, 以 下限分 公司经营, 生 产销售 饲料原 料 | | | | | | | | |
| 云南大 鲸科技 有限公 司 | 控股子 公司 | 昆明 | 饲料生 产与销 售 | 12.04 万 美元 | 生产和 销售自 产的畜 禽、水 产等所 需系列 高科技 饲料、 生物饲 料、预 混合饲 料、饲 料原料 及售后 服务 | 700,000 .00 | | 70% | 70% | 是 | 848,244 .75 | | |
| 云南领 袖生物 饲料有 限公司 | 控股子 公司 | 昆明 | 饲料生 产与销 售 | 100 万 元 | 生产、 经营畜 禽、水 产、特 种养殖 等所需 系列生 物饲 料、预 混合饲 料及饲 料原 料, 提 供相关 售后服 务 | 700,000 .00 | | 70% | 70% | 是 | 1,443,7 84.11 | | |
| 昆明新 好农科 | 控股子 公司 | 昆明 | 饲料生 产与销 | 700 万 元 | 农业技 术的研 | 3,850,0 00.00 | | 55% | 55% | 是 | 795,463 .37 | | |

| | | | | | | | | | | | | | |
|---------------|-------|----|---------|---------|--|---------------|--|-----|-----|---|---------------|--|--|
| 技有限公司 | | | 售 | | 究；浓缩饲料、配合饲料的生产与销售；饲料添加剂的销售；粮食收购； | | | | | | | | |
| 云南广德饲料有限公司 | 控股子公司 | 昆明 | 饲料生产与销售 | 700 万元 | 饲料的生产与销售；饲料添加剂的销售；农副产品的收购 | 4,200,000.00 | | 60% | 60% | 是 | 2,502,831.98 | | |
| 山东万事兴农牧集团有限公司 | 控股子公司 | 临沂 | 饲料生产与销售 | 4000 万元 | 销售饲料原料、饲料 | 20,400,000.00 | | 51% | 51% | 是 | 20,424,499.13 | | |
| 广西牧标农业科技有限公司 | 控股子公司 | 南宁 | 饲料生产与销售 | 4000 万元 | 农业科技开发、技术服务；对农业加工业、种植业、养殖业的投资；饲料销售，农副产品（除粮油）的加工与 | 20,400,000.00 | | 51% | 51% | 是 | 15,347,075.93 | | |

| | | | | | | | | | | | | | |
|--------------------------------|-----------|----|-----------------|-------------|---|-------------------|--|------|------|---|-----------------|--|--|
| | | | | | 销售， 饲料原 料及添 加剂销 售，饲 料生产 (仅限 分支机 构经 营) | | | | | | | | |
| 沈阳正 邦饲料 有限公 司 | 控股子 公司 | 沈阳 | 饲料生 产与销 售 | 1000 万 元 | 配合饲 料、浓 缩饲料 生产、 销售 | 5,400,0 00.00 | | 54% | 54% | 是 | -192,90 2.93 | | |
| 北京中 农智邦 生物科 技有限 公司 | 全资子 公司 | 北京 | 饲料生 产与销 售 | 600 万 元 | 一般经 营项 目：销 售浓缩 饲料， 添加剂 预混合 饲料。 许可经 营项 目：生 产浓缩 饲料、 添加剂 预混合 饲料 | 6,000,0 00.00 | | 100% | 100% | 是 | | | |
| 四川彭 山正邦 饲料有 限公司 | 全资子 公司 | 彭山 | 饲料生 产与销 售 | 1000 万 元 | 生产、 销售畜 禽、水 产、养 殖配合 饲料、 浓缩饲 料及饲 料原料 贸易 | 10,000, 000.00 | | 100% | 100% | 是 | | | |
| 安达正 邦粮食 | 全资子 公司 | 安达 | 粮食收 储、饲 | 3050 万 元 | 许可经 营项 | 30,500, 000.00 | | 100% | 100% | 是 | | | |

| | | | | | | | | | | | | | |
|----------------|-------|-----|----------|----------|------------------------------|----------------|--|-------|------|---|--|--|--|
| 收储有限公司 | | | 料销售 | | 目：玉米收购，一般经营项目：粮食烘干、仓储、饲料销售 | | | | | | | | |
| 赣州正邦饲料有限公司 | 全资子公司 | 信丰 | 饲料生产与销售 | 600 万元 | 配合饲料生产、销售 | 6,000,000.00 | | 100% | 100% | 是 | | | |
| 安徽太湖正邦饲料有限公司 | 全资子公司 | 太湖 | 饲料生产与销售 | 500 万元 | 配合饲料、浓缩饲料生产、加工；饲料销售、饲料原料收购销售 | 5,000,000.00 | | 100% | 100% | 是 | | | |
| 加美（北京）育种科技有限公司 | 控股子公司 | 北京 | 项目投资管理咨询 | 40000 万元 | 投资管理、投资咨询、项目投资 | 380,000,000.00 | | 99.9% | 100% | 是 | | | |
| 黑龙江正邦农牧有限公司 | 控股子公司 | 哈尔滨 | 养殖与销售 | 30100 万元 | 商品猪生产与销售（筹建） | 190,000,000.00 | | 95% | 100% | 是 | | | |
| 山东龙融融资性担保有限公司 | 控股子公司 | 济南 | 融资担保 | 10000 万元 | 前置许可证经营项目，贷款后担保，票据承兑担保，贸易融 | 49,000,000.00 | | 89.6% | 100% | 是 | | | |

| | | | | | | | | | | | | |
|--------------------|-------|-----|------|---------|---|--------------|--|------|------|---|--------------|--|
| | | | | | 资担保，项目融资担保，信用证担保，诉讼保全担保，投标保证金，预付款担保，工程履约担保，尾付款如约偿付担保等履约担保业务，与担保业务有关的金融咨询财务顾问等中介服务，以自有资金进行投资 | | | | | | | |
| 黑龙江正邦北大荒养殖基金管理有限公司 | 控股子公司 | 哈尔滨 | 基金管理 | 1000 万元 | 受托管理股权投资基金，投资管理及相关咨询，与担保业务有关的金融咨询 | 6,000,000.00 | | 60% | 60% | 是 | 3,851,600.42 | |
| 江西正邦食品 | 全资子公司 | 南昌 | 食品批 | 19141.6 | 预包装食品批 | 191,416 | | 100% | 100% | 是 | | |

| | | | | | | | | | | | | | |
|--------------|-------|----|---------|------------|-------------------------------------|----------------|--|--------|------|---|--------------|--|--|
| 有限公司 | 公司 | | 发 | 万元 | 发 | ,000.00 | | | | | | | |
| 西安正邦海容食品有限公司 | 控股孙公司 | 西安 | 肉类产品销售 | 200 万元 | 冻、鲜肉类产品的销售 | 1,000,702.00 | | 60% | 60% | 是 | 251,084.88 | | |
| 吉安正邦食品有限公司 | 全资孙公司 | 新干 | 食品批发与销售 | 11241.6 万元 | 鲜肉批发、肉制品加工、销售；生猪定点屠宰 | 111,766,609.66 | | 100% | 100% | 是 | | | |
| 郑州广联生物科技有限公司 | 控股孙公司 | 郑州 | 饲料生产与销售 | 100 万元 | 销售饲料原材料，饲料新产品的技术推广、添加剂预混合饲料的生产销售 | 900,000.00 | | 45.9% | 90% | 是 | 531,929.93 | | |
| 安阳广联饲料有限公司 | 控股孙公司 | 滑县 | 饲料生产与销售 | 200 万元 | 销售：饲料 | 2,000,000.00 | | 51% | 100% | 是 | | | |
| 叶县广联畜禽有限公司 | 控股孙公司 | 叶县 | 饲料生产与销售 | 300 万元 | 配合饲料（含颗粒料）、浓缩饲料生产、销售（凭有效许可证核定的范围经营） | 1,800,000.00 | | 30.6% | 60% | 是 | 1,335,033.05 | | |
| 南阳广联饲料 | 控股孙公司 | 新野 | 饲料生产与销 | 500 万元 | 饲料销售 | 4,250,000.00 | | 43.35% | 85% | 是 | 783,886.38 | | |

| | | | | | | | | | | | | | |
|--------------|-------|----|---------|---------|---------------------------|---------------|--|--------|------|---|--------------|--|--|
| 有限公司 | | | 售 | | | | | | | | | | |
| 郑州广联畜禽有限公司 | 控股孙公司 | 荥阳 | 饲料生产与销售 | 600 万元 | 销售：饲料；畜禽养殖技术咨询 | 6,000,000.00 | | 51% | 100% | 是 | | | |
| 开封健和瑞昌畜禽有限公司 | 控股孙公司 | 杞县 | 养殖与销售 | 300 万元 | 生猪养殖、养殖技术服务 | 3,000,000.00 | | 51% | 100% | 是 | | | |
| 兰考健和瑞昌农牧有限公司 | 控股孙公司 | 兰考 | 养殖与销售 | 300 万元 | 生猪养殖、销售 | 3,000,000.00 | | 51% | 100% | 是 | | | |
| 玉林正邦饲料有限公司 | 控股孙公司 | 陆川 | 饲料生产与销售 | 1500 万元 | 饲料生产加工及销售、禽畜养殖 | 15,000,000.00 | | 51% | 100% | 是 | | | |
| 淄博天普阳光饲料有限公司 | 控股孙公司 | 淄博 | 饲料生产与销售 | 200 万元 | 浓缩饲料、配合饲料的生产销售 | 1,700,000.00 | | 43.35% | 85% | 是 | 313,540.20 | | |
| 广饶天普阳光饲料有限公司 | 控股孙公司 | 广饶 | 饲料生产与销售 | 200 万元 | 生产销售浓缩饲料、配合饲料，饲料原料销售，粮食收购 | 1,300,000.00 | | 33.15% | 65% | 是 | 1,025,828.97 | | |
| 泰安天普阳光饲料有限公司 | 控股孙公司 | 泰安 | 饲料生产与销售 | 600 万元 | 配合饲料、浓缩饲料、精料补充料生产销售；粮食收 | 4,200,000.00 | | 35.7% | 70% | 是 | 2,164,316.71 | | |

| | | | | | | | | | | | | | |
|----------------|-------|----|---------|--------|---|--------------|--|--------|-----|---|--------------|--|--|
| | | | | | 购 | | | | | | | | |
| 肥城天普阳光饲料有限公司 | 控股孙公司 | 肥城 | 饲料生产与销售 | 300 万元 | 浓缩饲料、配合饲料生产、销售, 粮食收购 | 2,610,000.00 | | 44.37% | 87% | 是 | 663,393.96 | | |
| 潍坊天普阳光饲料科技有限公司 | 控股孙公司 | 潍坊 | 饲料生产与销售 | 200 万元 | 前置许可经营项目: 生产销售添加剂预混合饲料、生产销售配合饲料, 浓缩饲料、精料补充料, 粮食收购一般经营项目: 销售饲料原料 | 1,900,000.00 | | 48.45% | 95% | 是 | 279,539.12 | | |
| 莒南天普阳光饲料有限公司 | 控股孙公司 | 莒南 | 饲料生产与销售 | 150 万元 | 浓缩饲料、配合饲料生产销售、粮食收购 | 1,170,000.00 | | 39.78% | 78% | 是 | 1,712,125.71 | | |
| 利津天普阳光饲料有限公司 | 控股孙公司 | 利津 | 饲料生产与销售 | 500 万元 | 浓缩饲料、配合饲料生产销售; 饲料销售 | 3,000,000.00 | | 30.6% | 60% | 是 | 2,533,361.07 | | |
| 临朐天普阳光饲料有 | 控股孙公司 | 临朐 | 饲料生产与销售 | 300 万元 | 配合饲料、浓缩饲料 | 2,400,000.00 | | 40.8% | 80% | 是 | 1,073,334.59 | | |

| | | | | | | | | | | | | | |
|--------------|-------|----|---------|---------|------------------------|--------------|--|--------|-----|---|--------------|--|--|
| 限责任公司 | | | | | 生产与销售, 粮食收购 | | | | | | | | |
| 青州天普阳光饲料有限公司 | 控股孙公司 | 青州 | 饲料生产与销售 | 300 万元 | 配合饲料、浓缩饲料生产、销售, 粮食收购 | 2,640,000.00 | | 44.88% | 88% | 是 | -31,976.73 | | |
| 青岛天普阳光饲料有限公司 | 控股孙公司 | 平度 | 饲料生产与销售 | 1000 万元 | 粮食收购; 配合饲料、浓缩饲料生产、销售; | 5,100,000.00 | | 26.01% | 51% | 是 | 6,628,731.51 | | |
| 菏泽天普阳光饲料有限公司 | 控股孙公司 | 菏泽 | 饲料生产与销售 | 500 万元 | 粮食收购; 配合饲料、浓缩饲料的生产销售; | 3,350,000.00 | | 34.17% | 67% | 是 | 1,843,497.07 | | |
| 淄博天普阳光食品有限公司 | 控股孙公司 | 淄博 | 禽产品加工销售 | 199 万元 | 家禽屠宰、禽产品加工、销售 | 1,393,000.00 | | 35.7% | 70% | 是 | -904,282.30 | | |
| 安丘天普六环饲料有限公司 | 控股孙公司 | 安丘 | 饲料生产与销售 | 300 万元 | 生产、销售, 配合饲料、浓缩饲料; 粮食收购 | 1,950,000.00 | | 33.15% | 65% | 是 | 1,164,238.86 | | |
| 淄博欣阳饲料有限公司 | 控股孙公司 | 淄博 | 饲料生产与销售 | 500 万元 | 前置许可经营项目; 粮食收购, 一 | 4,500,000.00 | | 45.9% | 90% | 是 | 250,396.64 | | |

| | | | | | | | | | | | | | |
|----------------|-------|----|---------|--------|--|--------------|--|--------|------|---|--------------|--|--|
| | | | | | 般经营项目： 配合饲料、浓缩饲料生产、销售 | | | | | | | | |
| 临朐寺头天普阳光饲料有限公司 | 控股孙公司 | 临朐 | 饲料生产与销售 | 300 万元 | 浓缩饲料，配合饲料的生产、销售；粮食收购 | 2,070,000.00 | | 35.19% | 69% | 是 | 1,039,025.37 | | |
| 淮北天普阳光饲料有限公司 | 控股孙公司 | 淮北 | 饲料生产与销售 | 200 万元 | 浓缩饲料、配合饲料生产、销售 | 2,000,000.00 | | 51% | 100% | 是 | | | |
| 徐州天普饲料有限公司 | 控股孙公司 | 徐州 | 饲料生产与销售 | 100 万元 | 配合饲料、浓缩饲料生产、销售 | 1,000,000.00 | | 51% | 100% | 是 | | | |
| 青岛天普阳光商贸有限公司 | 控股孙公司 | 青岛 | 贸易 | 500 万元 | 货物进出口、技术进出口；销售：饲料、饲料添加剂、饲料原料、化工产品、日用百货、针纺织品、服装、复合肥 | 5,000,000.00 | | 51% | 100% | 是 | | | |
| 淮安万 | 控股孙 | 淮安 | 饲料生 | 600 万 | 配合饲 | 4,200,0 | | 35.7% | 70% | 是 | 1,217,7 | | |

| | | | | | | | | | | | | | |
|--------------|-------|----|---------|--------|---|--------------|--------|-----|---|--|--------------|--|--|
| 兴饲料有限公司 | 公司 | | 产与销售 | 元 | 料、浓缩饲料生产、销售；粮食收购 | 00.00 | | | | | 58.40 | | |
| 莒南万兴饲料有限公司 | 控股孙公司 | 莒南 | 饲料生产与销售 | 300 万元 | 前置许可经营项目：配合饲料、浓缩饲料生产、销售；粮食收购，一般经营项目：农副产品的收购 | 1,650,000.00 | 28.05% | 55% | 是 | | 1,612,464.53 | | |
| 泰安万兴农牧发展有限公司 | 控股孙公司 | 新泰 | 饲料生产与销售 | 600 万元 | 前置许可经营项目：配合饲料、浓缩饲料生产；粮食收购，一般经营项目：预混料、饲料添加剂的销售 | 3,600,000.00 | 30.6% | 60% | 是 | | 2,505,512.41 | | |
| 枣庄万兴农牧发展有限公司 | 控股孙公司 | 枣庄 | 饲料生产与销售 | 600 万元 | 前置许可经营项目：配合饲料、浓缩饲料 | 4,200,000.00 | 35.7% | 70% | 是 | | 1,733,268.52 | | |

| | | | | | | | | | | | | | |
|-------------|-------|------|---------|--------|---|--------------|--|--------|-----|---|--------------|--|--|
| | | | | | 生产、销售；粮食收购，一般经营项目：饲料原料收购、销售 | | | | | | | | |
| 临沂万事兴饲料有限公司 | 控股孙公司 | 临沂半程 | 饲料生产与销售 | 400 万元 | 前置许可经营项目：加工销售配合饲料、浓缩饲料；粮食收购一般经营项目：批发零售；饲料原料 | 2,800,000.00 | | 35.7% | 70% | 是 | 1,328,493.92 | | |
| 沂水万事兴饲料有限公司 | 控股孙公司 | 沂水 | 饲料生产与销售 | 600 万元 | 前置许可经营项目：饲料生产；粮食收购与销售；一般经营项目：饲料销售；饲料原料收购、销售 | 4,800,000.00 | | 40.8% | 80% | 是 | 1,373,126.94 | | |
| 临沂万事兴饲料有限公司 | 控股孙公司 | 临沂 | 饲料生产与销售 | 500 万元 | 前置许可经营项目： | 3,050,000.00 | | 31.11% | 61% | 是 | 2,770,124.92 | | |

| | | | | | | | | | | | | | |
|--------------|-------|----|---------|--------|---|--------------|--------|-----|---|--------------|--|--|--|
| 司 | | | | | 生产销售：配合饲料、浓缩饲料；粮食收购 一般经营项目：销售：预混饲料、饲料添加剂 | | | | | | | | |
| 日照万兴饲料有限公司 | 控股孙公司 | 日照 | 饲料生产与销售 | 100 万元 | 前置许可经营项目：配合饲料、浓缩饲料生产、销售；粮食收购，一般经营项目：饲料原料销售 | 550,000.00 | 28.05% | 55% | 是 | 875,626.17 | | | |
| 齐河万事兴饲料有限公司 | 控股孙公司 | 齐河 | 饲料生产与销售 | 400 万元 | 生产销售：配合饲料、浓缩饲料；粮食收购 | 2,800,000.00 | 35.7% | 70% | 是 | 1,187,144.26 | | | |
| 东平万兴农牧发展有限公司 | 控股孙公司 | 东平 | 饲料生产与销售 | 60 万元 | 前置许可经营项目：配合饲料、浓缩饲料生产销售 | 480,000.00 | 40.8% | 80% | 是 | -789,149.71 | | | |

| | | | | | | | | | | | | | |
|-----------------|-------|------|---------|--------|----------------|--------------|--|--------|-------|---|--------------|--|--|
| | | | | | 售：粮食收购 | | | | | | | | |
| 东平万事兴畜禽养殖有限公司 | 控股孙公司 | 东平 | 畜禽养殖销售 | 100 万元 | 畜禽养殖、销售 | 550,000.00 | | 28.05% | 55% | 是 | 382,500.00 | | |
| 沂南万事兴农牧发展有限公司 | 控股孙公司 | 沂南 | 饲料销售 | 60 万元 | 饲料销售 | 330,000.00 | | 28.05% | 55% | 是 | 298,166.03 | | |
| 禹城万事兴农牧有限公司 | 控股孙公司 | 禹城 | 饲料销售 | 600 万元 | 饲料销售 | 840,000.00 | | 35.7% | 70% | 是 | -521,333.93 | | |
| 周口市黄泛区万事兴饲料有限公司 | 控股孙公司 | 河南周口 | 饲料生产与销售 | 600 万元 | 饲料加工、销售，自用粮食收购 | 3,060,000.00 | | 26.01% | 51% | 是 | 2,681,029.17 | | |
| 蒙阴万事兴饲料有限公司 | 控股孙公司 | 蒙阴 | 饲料生产与销售 | 120 万元 | 生产销售配合饲料、浓缩饲料 | 720,000.00 | | 30.6% | 60% | 是 | -3,800.93 | | |
| 泰安市恒鑫畜禽养殖有限公司 | 控股孙公司 | 新泰 | 养殖与销售 | 120 万元 | 肉鸭饲养、销售 | 612,000.00 | | 26.01% | 51% | 是 | 561,716.40 | | |
| 新泰市万事兴畜禽养殖有限公司 | 控股孙公司 | 新泰 | 养殖与销售 | 100 万元 | 肉鸭饲养、销售 | 700,000.00 | | 35.7% | 70% | 是 | 282,000.00 | | |
| 山东嘉坤国际贸易有限公司 | 控股孙公司 | 临沂 | 饲料生产与销售 | 300 万元 | 销售：饲料、饲料原料 | 1,725,000.00 | | 29.33% | 57.5% | 是 | 1,757,875.39 | | |
| 山东和康源集 | 控股孙 | 济南 | 饲料生产与销 | 4000 万 | 对农业、畜 | 20,000, | | 49.03% | 50% | 是 | 8,679,31 | | |

| | | | | | | | | | | | | | |
|---------------|-------|----|---------|-----------|---|---------------|--|--------|------|---|--------------|--|--|
| 团有限公司 | 公司 | | 售 | 元 | 牧业、饲料生产加工业、肉食品加工业的投资与管理；饲料添加剂的销售；饲料的生产、销售 | 000.00 | | | | | 1.50 | | |
| 吉安县正邦养殖担保有限公司 | 控股孙公司 | 吉安 | 融资担保 | 1000 万元 | 为申请贷款融资的吉安县域内与正邦合作的畜禽养殖户、农业、林业种植户提供担保 | 7,000,000.00 | | 68.64% | 70% | 是 | 3,300,103.12 | | |
| 江西省原种猪场有限公司 | 控股孙公司 | 南昌 | 养殖生产与销售 | 4819.5 万元 | 仔猪、商品猪生产与销售；家禽、水产饲料销售；畜牧机械销售；畜牧技术及咨询服务 | 48,582,483.64 | | 99.9% | 100% | 是 | | | |
| 江西正邦农牧实业有 | 控股孙公司 | 信丰 | 养殖生产与销售 | 1200 万元 | 畜禽、水产配合饲料 | 19,034,914.45 | | 98.05% | 100% | 是 | | | |

| | | | | | | | | | | | | |
|----------------|-------|----|-------|-------------|---|----------------|--|--------|------|---|--|--|
| 限公司 | | | | | 料、浓缩饲料、精料补充料生产、销售, 兽药销售、种猪生产、仔猪、商品猪养殖、销售, 果业生产销售, 预混料畜机械销售, 种猪技术及咨询服务 | | | | | | | |
| 安远县正邦农牧有限公司 | 控股孙公司 | 安远 | 养殖与销售 | 1000 万元 | 仔猪, 商品猪, 果业的生产销售 | 16,164,639.56 | | 98.05% | 100% | 是 | | |
| 湖北沙洋正邦现代农业有限公司 | 控股孙公司 | 沙洋 | 养殖与销售 | 24438.51 万元 | 种猪、仔猪、肉猪、饲料生产与销售; 屠宰加工、农业种植、农业贸易 | 244,385,100.00 | | 98.05% | 100% | 是 | | |
| 河南正邦原种猪有限公司 | 控股孙公司 | 登封 | 养殖与销售 | 6000 万元 | 种猪、商品猪、仔猪生产 | 40,400,000.00 | | 99.9% | 100% | 是 | | |

| | | | | | | | | | | | | | |
|---------------|-------|------|-------|----------|--|----------------|--|--------|--------|---|---------------|--|--|
| | | | | | 销售，种猪技术咨询 服务，家禽养殖 销售 | | | | | | | | |
| 山东正邦养殖有限公司 | 控股孙公司 | 济南 | 养殖与销售 | 5000 万 | 许可经营项目：种猪、商品猪、仔猪生产销售；一般经营项目：畜牧机械的销售；种猪养殖技术的咨询、服务 | 50,000,000.00 | | 99.9% | 100% | 是 | | | |
| 乌兰察布市正邦养殖有限公司 | 控股孙公司 | 乌兰察布 | 养殖与销售 | 2000 万元 | 商品猪的养殖、销售 | 20,000,000.00 | | 98.05% | 100% | 是 | | | |
| 辽宁盘锦正邦养殖有限公司 | 控股孙公司 | 辽宁 | 养殖与销售 | 18000 万元 | 生猪养殖与销售 | 100,000,000.00 | | 45.69% | 55.56% | 是 | 80,000,000.00 | | |
| 肇东正邦养殖有限公司 | 控股孙公司 | 肇东 | 养殖与销售 | 9500 万元 | 仔猪、商品猪养殖与销售 | 50,000,000.00 | | 43.28% | 52.63% | 是 | 45,000,000.00 | | |
| 会昌县正邦养殖有限公司 | 控股孙公司 | 会昌县 | 养殖与销售 | 1000 万元 | 许可项目：种猪、商品猪生产、销售（以上项目 | 10,000,000.00 | | 98.05% | 100% | 是 | | | |

| | | | | | | | | | | | | | |
|----------------|-------|-----|--------|----------|--|----------------|--|--------|------|---|--------------|--|--|
| | | | | | 凭许可证在有效期内经营) | | | | | | | | |
| 扶余正邦养殖有限公司 | 控股孙公司 | 扶余县 | 养殖与销售 | 5000 万元 | 种猪繁育、商品猪生产与销售 | 47,500,000.00 | | 98.15% | 100% | 是 | | | |
| 江西惠森环境科技工程有限公司 | 控股孙公司 | 南昌 | 技术开发咨询 | 1010 万元 | 技术开发、技术转让、技术咨询、技术服务；建筑安装服务部、环保工程；环保成套设备生产、销售；机电设备、五金、建材、电力设备销售。 (以上项目国家有专项规定凭许可证或资质证经营) | 7,007,000.00 | | 68.64% | 70% | 是 | 2,488,268.69 | | |
| 湖南临武正邦养殖有 | 控股孙公司 | 临武县 | 养殖与销售 | 10000 万元 | 商品猪销售 | 100,000,000.00 | | 98.05% | 100% | 是 | | | |

| | | | | | | | | | | | | | |
|----------------|-------|------|---------|---------|---|---------------|--|--------|------|---|--------------|--|--|
| 限公司 | | | | | | | | | | | | | |
| 张家口正邦养殖有限公司 | 控股孙公司 | 张家口 | 养殖与销售 | 5000 万元 | 商品猪养殖（有效期至 2013 年 9 月 3 日）；饲料销售。（法律、行政法规，国务院决定设定的许可经营项目，须取得许可并经登记机关登记后方可经营） | 50,000,000.00 | | 82.24% | 100% | 是 | | | |
| 常宁市得宝畜禽养殖有限公司 | 控股孙公司 | 常宁 | 养殖与销售 | 200 万元 | 鸭、鱼养殖、销售 | 2,000,000.00 | | 49.5% | 100% | 是 | | | |
| 佛山市麦维饲料有限公司 | 控股孙公司 | 佛山 | 饲料生产与销售 | 30 万元 | 销售：饲料、饲料原料、维生素预混合饲料、微量元素预混料 | 300,000.00 | | 49.5% | 100% | 是 | | | |
| 湖南信诚动物营养科技有限公司 | 控股子公司 | 湖南宁乡 | 饲料生产与销售 | 2000 万元 | 饲料的研发；养殖技术及咨询；饲 | 14,000,000.00 | | 70% | 70% | 是 | 5,614,302.44 | | |

| | | | | | | | | | | | | | |
|--------------|-------|------|---------|---------|--|---------------|--|-----|-----|---|---------------|--|--|
| | | | | | 料、饲料原料销售。 (不含前置审批和许可项目,涉及行政许可的凭许可证经营) | | | | | | | | |
| 湖南正邦立成饲料有限公司 | 控股子公司 | 湖南常德 | 饲料生产与销售 | 1000 万元 | 饲料、饲料原料的销售 | 9,000,000.00 | | 90% | 90% | 是 | 900,924.96 | | |
| 四川金川农饲料有限公司 | 控股子公司 | 四川彭山 | 饲料生产与销售 | 2000 万元 | 一般经营项目: 销售畜禽、水产养殖配合饲料、浓缩饲料及原料贸易。 | 11,000,000.00 | | 55% | 55% | 是 | 8,629,606.65 | | |
| 湖南广联饲料有限公司 | 控股子公司 | 湖南宁乡 | 饲料生产与销售 | 1000 万元 | 饲料、饲料原料销售。(不含前置审批和许可项目,涉及行政许可的凭许可证经营) | 6,500,000.00 | | 65% | 65% | 是 | 3,260,316.07 | | |
| 济南众和农牧发展有 | 控股子公司 | 济南 | 饲料生产与销售 | 3000 万元 | 一般经营项目: 农 | 16,500,000.00 | | 55% | 55% | 是 | 13,309,904.86 | | |

| | | | | | | | | | | | | | |
|--------------|-------|----|---------------|---------|--|---------------|--|-------|------|---|--|--|--|
| 限公司 | | | | | 业技术开发； 饲料销售。（须经审批的，未获批准前不得经营） | | | | | | | | |
| 江西三瑞牧业发展有限公司 | 全资子公司 | 南昌 | 畜禽养殖机械设备加工、销售 | 1000 万元 | 畜禽养殖机械设备加工、销售；建筑工程；钢结构工程；水电、设备安装、环保工程。（以上项目国家有专项规定的资质或许可证经营） | 10,000,000.00 | | 100% | 100% | 是 | | | |
| 江西正邦生物科技有限公司 | 全资子公司 | 南昌 | 饲料生产与销售 | 2000 万元 | 饲料、预混合饲料、饲料添加剂生产、销售（以上项目国家有专项规定的除外） | 20,000,000.00 | | 100% | 100% | 是 | | | |
| 东营正 | 控股孙 | 东营 | 养殖与 | 10000 | 农作物 | 100,000 | | 99.9% | 100% | 是 | | | |

| | | | | | | | | | | | | | |
|-------------------------|-----------|-----|-----------------|-------------|---|------------------|--|-----|-----|---|------------------|--|--|
| 邦生态 农业发 展有限 公司 | 公司 | | 销售 | 万元 | 的种 植、销 售、生 猪养 殖、销 售；畜 牧养殖 技术推 广及 咨询服 务；以 自有资 产投 资。（以 上经营 事项涉 及法律 法规规 定需报 批的， 凭批准 证书经 营） | ,000.00 | | | | | | | |
| 嘉兴正 邦饲料 有限公 司 | 控股子 公司 | 嘉善县 | 饲料生 产与销 售 | 1000 万 元 | 一般经 营项 目：饲 料销 售。（上 述经营 范围不 含国家 法律法 规规定 禁止、 限制和 许可经 营项目） | 5,100,0 00.00 | | 51% | 51% | 是 | 4,543,9 41.02 | | |
| 广东君 有饲料 有限公 司 | 控股子 公司 | 台山 | 饲料生 产与销 售 | 1500 万 元 | 销售： 饲料、 饲料原 料、鱼 粉、水 产种 | 8,250,0 00.00 | | 55% | 55% | 是 | 6,500,0 08.73 | | |

| | | | | | | | | | | | | | |
|------------|-------|----|---------------|---------|--|---------------|--------|------|---|--|--|--|--|
| | | | | | 苗、水质改良剂；农副产品收购。 (国家法律、行政法规禁止的项目除外，国家法律、行政法规限制的项目须取得许可后方可经营) | | | | | | | | |
| 巴彦正邦养殖有限公司 | 控股子公司 | 巴彦 | 养殖与销售 | 2000 万元 | 一般经营项目：种猪繁育、仔猪商品猪养殖与销售、饲料销售、饲料销售 | 20,000,000.00 | 63.12% | 100% | 是 | | | | |
| 青冈正邦养殖有限公司 | 控股子公司 | 青冈 | 养殖与销售；饲料生产与销售 | 2000 万元 | 许可经营项目：仔猪、商品猪养殖与销售。一般经营项目：饲料销售。 | 20,000,000.00 | 63.12% | 100% | 是 | | | | |

| | | | | | | | | | | | | | |
|---------------|-------|----|------------|---------|--|----------------|--|--------|------|---|--------------|--|--|
| 富裕正邦养殖有限公司 | 控股子公司 | 富裕 | 养殖与销售 | 2000 万元 | 一般经营项目：对猪的饲养项目的投资 | 20,000,000.00 | | 63.12% | 100% | 是 | | | |
| 济宁天普阳光饲料有限公司 | 控股孙公司 | 济宁 | 饲料生产与销售 | 500 万元 | 一般经营项目：饲料销售（涉及许可经营的须凭许可证或批准文件经营） | 500,000,000.00 | | 51% | 100% | 是 | | | |
| 莱阳万事兴农牧有限公司 | 控股孙公司 | 莱阳 | 饲料生产与销售 | 100 万元 | 一般经营项目：饲料的研发与销售 | 600,000.00 | | 30.6% | 60% | 是 | -54,758.78 | | |
| 肇东龙缘农作物种植有限公司 | 控股孙公司 | 肇东 | 农作物种植 | 1000 万元 | 一般经营项目：农作牧种植、农业机械租赁、农产品进出口（国家禁止和限定企业经营项目的除外） | 800,000,000.00 | | 78.44% | 80% | 是 | 1,700,771.94 | | |
| 吉安正邦养殖有限公司 | 控股孙公司 | 吉安 | 养殖与销售；饲料销售 | 2500 万元 | 饲料销售、果业种植销售；种猪养 | 25,000,000.00 | | 98.05% | 100% | 是 | | | |

| | | | | | | | | | | | | | |
|-------------------------|-----------|----|------------------------------|-------------|---|-------------------|--|--------|------|---|------------------|--|--|
| | | | | | 殖技术咨询服 务（以上项目 涉及行政许可 的除外） | | | | | | | | |
| 广州正 邦养殖 有限公司 | 控股孙 公司 | 广州 | 养殖生 物技术 的研 究、开 发 | 1000 万 元 | 养殖生 物技术 的研 究、开 发；养 殖技术 咨询服 务。 | 10,000, 000.00 | | 98.05% | 100% | 是 | | | |
| 广东得 宝食品 有限公司 | 控股孙 公司 | 台山 | 畜禽养 殖 | 2000 万 元 | 畜禽屠 宰、销 售，农 副产品 收购， 饲料销 售 | 20,000, 000.00 | | 49.5% | 100% | 是 | | | |
| 单县万 事兴饲 料有限 公司 | 控股孙 公司 | 单县 | 饲料生 产与销 售 | 600 万 元 | 配合饲 料生 产，浓 缩饲料 生产， 粮食收 购、储 存、销 售，混 合饲料 销售 | 3,300,0 00.00 | | 28.05% | 55% | 是 | 1,311,88 8.32 | | |

通过设立或投资等方式取得的子公司的其他说明

注：本公司孙公司临沂市兰山区天罡商贸有限公司名称变更为山东嘉坤国际贸易有限公司，并在临沂市工商行政管理局办理了工商变更。

（2）同一控制下企业合并取得的子公司

单位：元

| 子公司 全称 | 子公司 类型 | 注册地 | 业务性 质 | 注册资 本 | 经营范 围 | 期末实 际投资 | 实质上 构成对 | 持股比 例（%） | 表决权 比例 | 是否合 并报表 | 少数股 东权益 | 少数股 东权益 | 从母公 司所有 |
|-----------|-----------|-----|----------|----------|----------|------------|------------|-------------|-----------|------------|------------|------------|------------|
|-----------|-----------|-----|----------|----------|----------|------------|------------|-------------|-----------|------------|------------|------------|------------|

| | | | | | | 额 | 子公司 净投资 的其他 项目余 额 | | (%) | | | 中用于 冲减少 数股东 损益的 金额 | 者权益 冲减子 公司少 数股东 分担的 本期亏 损超过 少数股 东在该 子公司 年初所 所有者 权益中 所享有 份额后 的余额 |
|------------------------|-----------|----|-----------------|---------------|--|------------------|-------------------------------|-----|-----|---|--|--------------------------------|--|
| 大理华 惠饲料 有限公 司 | 控股子 公司 | 大理 | 饲料生 产与销 售 | 200 万 元 | 生产和 销售自 产的畜 禽、水 产系列 高科技 饲料、 生物饲 料、混 合饲 料、饲 料原料 及售后 服务 | 1,318,8 14.73 | | 70% | 70% | 是 | | 1,149,9 61.57 | |
| 云南广 联畜禽 有限公 司 | 控股子 公司 | 昆明 | 饲料生 产与销 售 | 1196.08 万元 | 生产和 销售自 产的畜 禽及特 种养殖 所需全 价饲 料、浓 缩饲 料、预 混饲料 | 6,409,4 51.36 | | 51% | 51% | 是 | | 18,424, 093.48 | |
| 江西汇 联实业 | 控股子 公司 | 崇仁 | 饲料生 产与销 | 400 万 元 | 生产和 销售畜 | 2,484,8 59.83 | | 60% | 60% | 是 | | 1,592,6 24.17 | |

| | | | | | | | | | | | | | |
|------------------|-------|----|---------|---------------|--|----------------|--|--------|--------|---|---------------|--|--|
| 有限公司 | | | 售 | | 禽、水产及特种养殖所需的饲料等 | | | | | | | | |
| 吉安市正邦畜禽有限公司 | 控股子公司 | 吉安 | 饲料生产与销售 | 200 万元 | 生产和销售畜禽、水产及特种养殖所需的饲料等 | 1,340,626.54 | | 62.5% | 62.5% | 是 | 1,626,552.14 | | |
| 江西正邦养殖有限公司 | 控股子公司 | 南昌 | 养殖与销售 | 48613.2289 万元 | 种猪（仅限分支机构）、商品猪、仔猪、畜牧机械生产、销售，种猪技术、咨询等 | 844,027,026.28 | | 98.05% | 98.05% | 是 | 18,853,210.99 | | |
| 江西新世纪民星动物保健品有限公司 | 控股子公司 | 南昌 | 兽药生产与销售 | 2437 万 | 粉剂/散剂/预混剂、片剂（含中药提取）/颗粒剂（含中药提取）、最终灭菌小容量注射剂（含中药提取）、口服溶液剂（含 | 57,351,841.65 | | 84% | 84% | 是 | 11,226,933.94 | | |

| | | | | | | | | | | | | | |
|-----------------------|-------|----|---------|-------|--|--------------|--|-------|------|---|--------------|--|--|
| | | | | | 中药提取)、消毒剂(液体)、最终灭菌大容量非静脉注射剂(含中药提取)、添加剂预混合饲料的生产、销售。 | | | | | | | | |
| 江西新世纪民星动物疾病防治服务有限责任公司 | 控股孙公司 | 南昌 | 动物诊疗 | 200 万 | 动物诊疗 | 2,000,000.00 | | 84% | 100% | 是 | | | |
| 江西正邦动物保健品有限公司 | 控股孙公司 | 南昌 | 兽药生产与销售 | 500 万 | 生产和销售兽药粉剂、预混剂、散剂、最终灭菌小容量注射剂、消毒剂 | 3,500,000.00 | | 58.8% | 70% | 是 | 4,796,738.61 | | |

通过同一控制下企业合并取得的子公司的其他说明

(3) 非同一控制下企业合并取得的子公司

单位：元

| 子公司全称 | 子公司类型 | 注册地 | 业务性质 | 注册资本 | 经营范围 | 期末实际投资额 | 实质上构成对子公司 | 持股比例(%) | 表决权比例(%) | 是否合并报表 | 少数股东权益 | 少数股东权益中用于 | 从母公司所有者权益 |
|-------|-------|-----|------|------|------|---------|-----------|---------|----------|--------|--------|-----------|-----------|
| | | | | | | | | | | | | | |

| | | | | | | | 净投资 的其他 项目余 额 | | | | | 冲减少 数股东 损益的 金额 | 冲减子 公司少 数股东 分担的 本期亏 损超过 少数股 东在该 子公司 年初所 所有者 权益中 所享有 份额后 的余额 |
|--------------------------|-----------|----|-----------------|------------------|--|-------------------|------------------------|--------|-------|---|-------------------|-------------------------|---|
| 六安天 业集团 饲料有 限公司 | 控股子 公司 | 六安 | 饲料生 产与销 售 | 1534.69 40 万元 | 畜禽水 产配合 饲料、 特种水 产饲料、 畜禽浓 缩饲料、 饲料原 料、饲 料添加 剂；粮 油购 销、仓 储、加 工、销 售；畜 禽养殖 | 10,346, 940.00 | | 80% | 80% | 是 | 1,515.2 30.09 | | |
| 江门市 得宝集 团有限 公司 | 控股子 公司 | 江门 | 饲料生 产与销 售 | 8362.52 02 万元 | 加工、 销售： 饲料； 对农 业、食 品业、 畜牧业 投资 | 60,456, 031.42 | | 49.5% | 49.5% | 是 | 35,352, 686.42 | | |
| 广州市 得宝农 | 控股孙 公司 | 广州 | 饲料生 产与销 | 2000 万 元 | 生产、 批发、 | 11,800,0 00.00 | | 29.21% | 59% | 是 | 7,276.1 26.85 | | |

| | | | | | | | | | | | | | |
|----------------|-------|----|---------|---------|---------------------------------|---------------|--|--------|------|---|---------------|--|--|
| 山饲料有限公司 | | | 售 | | 零售：饲料 | | | | | | | | |
| 广东福源粮油饲料贸易有限公司 | 控股孙公司 | 广州 | 粮油贸易 | 1000 万元 | 批发、零售：玉米、稻谷、小麦、大麦、饲料 | 7,000,000.00 | | 34.65% | 70% | 是 | 2,806,003.28 | | |
| 漯河正邦世汇食品有限公司 | 控股孙公司 | 漯河 | 食品加工销售 | 500 万元 | 加工销售：低温肉灌肠 | 3,060,000.00 | | 61% | 61% | 是 | -3,420,671.23 | | |
| 郑州福来饲料有限公司 | 控股孙公司 | 郑州 | 饲料生产与销售 | 100 万元 | 生产销售；配合饲料、浓缩饲料、添加剂预混合饲料；销售：饲料原料 | 533,000.00 | | 33.15% | 65% | 是 | 289,947.36 | | |
| 江门市大乘畜牧有限公司 | 控股孙公司 | 台山 | 饲料生产与销售 | 1000 万元 | 加工、销售：配合饲料、饲料原材料销售 | 10,000,000.00 | | 49.5% | 100% | 是 | | | |
| 广州市大乘饲料有限公司 | 控股孙公司 | 广州 | 饲料生产与销售 | 50 万元 | 生产和销售：配合及混合饲料 | 335,586.29 | | 49.5% | 100% | 是 | | | |
| 佛山市大智生物科技有限公司 | 控股孙公司 | 佛山 | 饲料生产与销售 | 300 万元 | 生产、销售：饲料 | 6,768,041.23 | | 49.5% | 100% | 是 | | | |
| 佛山市 | 控股孙 | 佛山 | 饲料生 | 300 万 | 研发、 | 2,989,5 | | 49.5% | 100% | 是 | | | |

| | | | | | | | | | | | | | |
|---------------------------|-----------|----|-----------|---------------|---|-------------------|--|--------|------|---|------------------|--|--|
| 创华美 生物科技 有限公司 | 公司 | | 产与销 售 | 元 | 经营： 饲料添 加剂、 饲料、 饲料原 料；动 物营养 及畜牧 养殖技 术咨 询；经 营和代 理各类 商品及 技术的 进出口 业务 | 09.44 | | | | | | | |
| 广东得 宝生态 养殖有 限公司 | 控股孙 公司 | 英德 | 养殖与 销售 | 4081.63 万元 | 生猪、 鱼类的 养殖； 麻竹 笋、果 树、蔬 菜的种 植 | 29,549, 911.37 | | 98.05% | 100% | 是 | | | |
| 佛山市 汉恒箱 包制造 有限公司 | 控股孙 公司 | 佛山 | 箱包生 产 | 711.227 万元 | 筹办生 产经营 箱包、 帽、服 装、玩 具及配 件项目 | 7,112,27 0.21 | | 49.5% | 100% | 是 | | | |
| 江西万 之源实 业有限 公司 | 控股孙 公司 | 万年 | 养殖与 销售 | 5800 万 元 | 生猪的 养殖与 销售 | 40,600, 000.00 | | 68.64% | 70% | 是 | 9,706,1 39.00 | | |
| 江西国 昌育种 有限公 司 | 控股孙 公司 | 上高 | 养殖与 销售 | 273 万 元 | 肉猪养 殖和销 售 | 4,740,0 00.00 | | 98.05% | 100% | 是 | | | |

通过非同一控制下企业合并取得的子公司的其他说明

2、特殊目的主体或通过受托经营或承租等方式形成控制权的经营实体

单位：元

| 名称 | 与公司主要业务往来 | 在合并报表内确认的主要资产、负债期末余额 |
|--------------------------|-----------|----------------------|
| 哈尔滨正邦北大荒生猪产业股权投资中心（有限合伙） | 投资 | 101,048,796.90 |

特殊目的主体或通过受托经营或承租等方式形成控制权的经营实体的其他说明

注：2013年本公司子江西正邦养殖有限公司以货币资金4500万元与北大荒投资控股有限公司、本公司子公司黑龙江正邦北大荒养殖基金管理公司共同组建哈尔滨正邦北大荒生猪产业股权投资中心（有限合伙）。

3、合并范围发生变更的说明

合并报表范围发生变更说明

| 公司名称 | 表决权比例 | 纳入合并范围的原因 |
|-------------|-------|---|
| 江门市得宝集团有限公司 | 49.5% | 依据《企业会计准则第33号—合并财务报表》第八条，本公司虽然仅拥有被投资单位半数以下的表决权，但本公司为第一大股东且本公司在该公司的董事会占多数表决权（董事会3名成员中本公司委派2名），因此本公司能对该公司实施控制 |

适用 不适用

4、报告期内新纳入合并范围的主体和报告期内不再纳入合并范围的主体

本期新纳入合并范围的子公司、特殊目的主体、通过受托经营或承租等方式形成控制权的经营实体

单位：元

| 名称 | 期末净资产 | 本期净利润 |
|----------------|---------------|---------------|
| 名称 | | |
| 江西正邦生物科技有限公司 | 19,333,121.78 | -666,878.22 |
| 东营正邦生态农业发展有限公司 | 90,748,633.39 | -4,595,908.31 |
| 广东君有饲料有限公司 | 14,444,463.84 | -555,536.16 |
| 济南众和农牧发展有限公司 | 29,577,566.36 | -422,433.64 |
| 湖南广联饲料有限公司 | 9,315,188.76 | -684,811.24 |
| 江西三瑞牧业发展有限公司 | 9,145,408.21 | -854,591.79 |
| 湖南信诚动物营养科技有限公司 | 18,714,341.47 | -1,285,658.53 |
| 嘉兴正邦饲料有限公司 | 9,273,349.03 | -726,650.97 |
| 四川金川农饲料有限公司 | 19,176,903.67 | -823,096.33 |
| 湖南正邦立成饲料有限公司 | 9,009,249.57 | -990,750.43 |
| 河南正邦宋源原种猪有限公司 | 2,256,828.78 | -743,171.22 |
| 泰安丰隆正邦养殖有限公司 | 8,780,038.19 | -1,219,961.81 |

| | | |
|--------------------------|----------------|---------------|
| 巴彦正邦养殖有限公司 | 19,382,952.52 | -617,047.48 |
| 青冈正邦养殖有限公司 | 19,374,733.65 | -625,266.35 |
| 富裕正邦养殖有限公司 | 19,677,276.25 | -322,723.75 |
| 济宁天普阳光饲料有限公司 | 4,152,843.06 | -847,156.94 |
| 莱阳万事兴农牧有限公司 | -136,896.96 | -1,136,896.96 |
| 潜江正邦饲料有限公司 | 5,267,212.12 | 267,212.12 |
| 肇东龙缘农作物种植有限公司 | 8,503,859.71 | -1,496,140.29 |
| 吉安正邦养殖有限公司 | 24,250,000.00 | -750,000.00 |
| 广州正邦养殖生物科技有限公司 | 9,069,766.64 | -930,233.36 |
| 单县万事兴饲料有限公司 | 2,915,307.37 | -3,084,692.63 |
| 哈尔滨正邦北大荒生猪产业股权投资中心（有限合伙） | 101,048,796.90 | 48,796.90 |

本期不再纳入合并范围的子公司、特殊目的主体、通过受托经营或承租等方式形成控制权的经营实体

单位：元

| 名称 | 处置日净资产 | 年初至处置日净利润 |
|---------------|--------|---------------|
| 名称 | | |
| 郑州广惠饲料有限公司 | 0.00 | 19,833.22 |
| 招远和康源养殖有限公司 | 0.00 | -2,910,593.17 |
| 东明和康源饲料有限公司 | 0.00 | -536,799.98 |
| 广州市麦维饲料科技有限公司 | 0.00 | -51,288.90 |
| 辽宁新正邦粮油贸易有限公司 | 0.00 | 0.00 |
| 海南牧标农业科技有限公司 | 0.00 | 142,137.07 |
| 江西正味坊食品有限公司 | 0.00 | 76,325.85 |

新纳入合并范围的主体和不再纳入合并范围的主体其他说明

注1：2013年本公司以货币资金2,000.00万元出资组建江西正邦生物科技有限公司，该公司注册资本为2,000.00万元，实收资本为2,000.00万元；

注2：2013年本公司以货币资金1,000.00万元，本公司子公司江西正邦养殖有限公司以货币资金9,000万元共同出资组建东营正邦生态农业发展有限公司，该公司注册资本为10,000.00万元，实收资本为10,000.00万元。根据本公司、本公司子公司江西正邦养殖有限公司与本公司子公司加美（北京）育种科技有限公司签订的《股权转让协议》，本公司将持有该公司10%股权，江西正邦养殖有限公司将持有该公司90%股权全部转让给加美（北京）育种科技有限公司，股权转让后加美（北京）育种科技有限公司持有该公司100%股权；

注3：2013年本公司以货币资金825万元出资与个人邓永斌共同组建广东君有饲料有限公司，该公司注册资本为1,500.00万元，实收资本为1,500.00万元；

注4：2013年本公司以货币资金1,650.00万元出资与济南众赢投资有限公司共同组建济南众和农牧发展有限公司，该公司注册资本为3,000.00万元，实收资本为3,000.00万元；

注5：2013年本公司以货币资金650.00万元出资与个人刘滔和吕端叶共同组建湖南广联饲料有限公司，该公司注册资本为1,000.00万元，实收资本为1,000.00万元；

注6：2013年本公司以货币资金1,000.00万元出资组建江西三瑞牧业发展有限公司，该公司注册资本为1,000.00万元，实

收资本为1,000.00万元;

注7: 2013年本公司以货币资金1,400.00万元出资与个人徐立新共同组建湖南信诚动物营养科技有限公司, 该公司注册资本2,000.00万元, 实收资本为2,000.00万元;

注8: 2013年本公司以货币资金510.00万元出资与嘉兴永旺饲料有限公司共同组建嘉兴正邦饲料有限公司, 该公司注册资本1,000.00万元, 实收资本为1,000.00万元;

注9: 2013年本公司以货币资金1,100.00万元出资与个人张洪、杨世民共同组建四川金川农饲料有限公司, 该公司注册资本2,000.00万元, 实收资本为2,000.00万元;

注10: 2013年本公司以货币资金900万元出资与湖南立成饲料有限公司共同组建湖南正邦立成饲料有限公司, 该公司注册资本1,000.00万元, 实收资本为1,000.00万元;

注11: 2013年本公司孙公司河南正邦原种猪有限公司以货币资金700万元出资与个人贾志刚共同组建河南正邦宋源原种猪有限公司, 该公司注册资本1,000.00万元, 实收资本为300.00万元, 截止2013年9月4日河南正邦原种猪有限公司第一期出资300万元, 剩余资金将于两年内缴足;

注12: 2013年本公司孙公司山东正邦养殖有限公司以货币资金700万元出资与山东丰隆畜牧养殖有限公司共同组建泰安丰隆正邦养殖有限公司, 该公司注册资本为1,000.00万元, 实收资本为1,000.00万元;

注13: 2013年本公司子公司黑龙江正邦农牧有限公司以货币资金2,000.00万元出资组建巴彦正邦养殖有限公司, 该公司注册资本为2,000.00万元, 实收资本为2,000.00万元;

注14: 2013年本公司子公司黑龙江正邦农牧有限公司以货币资金2,000.00万元出资组建青冈正邦养殖有限公司, 该公司注册资本为2,000.00万元, 实收资本为2,000.00万元;

注15: 2013年本公司子公司黑龙江正邦农牧有限公司以货币资金2,000.00万元出资组建富裕正邦养殖有限公司, 该公司注册资本为2,000.00万元, 实收资本为2,000.00万元;

注16: 2013年本公司子公司山东天普阳光生物科技有限公司以货币资金500.00万元组建济宁天普阳光饲料有限公司, 该公司注册资本为500.00万元, 实收资本为500.00万元;

注17: 2013年本公司子公司山东万事兴农牧集团有限公司以货币资金60.00万元出资与莱阳兴昌饲料有限公司、个人陈立春共同组建莱阳万事兴农牧有限公司, 该公司注册资本为100.00万元, 实收资本为100.00万元;

注18: 2013年本公司孙公司湖北两江正邦饲料有限公司以货币资金500.00万元出资组建潜江正邦饲料有限公司, 该公司注册资本为500.00万元, 实收资本为500.00万元;

注19: 2013年本公司子公司黑龙江正邦农牧有限公司以货币资金800.00万元出资与个人李成国共同组建肇东龙缘农作物种植有限公司, 该公司注册资本为1,000.00万元, 实收资本为1,000.00万元; 根据本公司子公司江西正邦养殖有限公司与本公司子公司黑龙江正邦农牧有限公司签订的《股权转让协议》, 黑龙江正邦农牧有限公司将其持有该公司80%股权转让给江西正邦养殖有限公司, 股权转让后江西正邦养殖有限公司持有该公司80%股权;

注20: 2013年本公司子公司江西正邦养殖有限公司以货币资金2,500.00万元出资组建吉安正邦养殖有限公司, 该公司注册资本为2,500.00万元, 实收资本为2,500.00万元;

注21: 2013年本公司子公司江西正邦养殖有限公司以货币资金1,000.00万元出资组建广州正邦养殖有限公司, 该公司注册资本为1,000.00万元, 实收资本为1,000.00万元;

注22: 2013年本公司子公司山东万事兴农牧集团有限公司以货币资金330.00万元出资, 与山东聚鑫农副产品加工有限公司以及个人吴光峰共同出资组建单县万事兴饲料有限公司, 该公司注册资本为600.00万元, 实收资本为600.00万元;

注23: 哈尔滨正邦北大荒生猪产业股权投资中心(有限合伙)由黑龙江正邦北大荒养殖基金管理有限公司(本公司持股60%)出资600万元、江西正邦养殖有限公司(本公司持股98.05%)出资4500万元、北大荒投资有限公司出资5000万元, 共同设立。根据合伙协议的约定黑龙江正邦北大荒养殖基金管理有限公司为普通合伙人, 担任合伙企业的执行事务合伙人, 负责合伙企业的日常管理、运作和经营等事务, 对合伙企业具有实际控制权, 故将其纳入本公司合并范围。

注24: 2013年本公司孙公司郑州广惠饲料有限公司经郑州市工商行政管理局核准注销;

注25: 2013年7月25日本公司孙公司招远和康源养殖有限公司经招远市工商行政管理局核准注销;

注26: 2013年6月17日本公司孙公司东明和康源饲料有限公司经东明县工商行政管理局核准注销;

注27: 2013年11月29日本公司孙公司广州市麦维饲料科技有限公司经广州市工商行政管理局番禺分局核准注销;

注28：2013年11月12日本公司子公司辽宁新正邦粮油贸易有限公司经沈阳市沈北新区工商行政管理局核准注销；

注29：2013年12月11日本公司孙公司海南牧标农业科技有限公司经海南省澄迈县工商行政管理局核准注销；

注30：2013年7月26日本公司孙公司江西正味坊食品有限公司经南昌市工商行政管理局核准注销。

5、报告期内发生的同一控制下企业合并

单位：元

| 被合并方 | 属于同一控制下企业合并的判断依据 | 同一控制的实际控制人 | 合并本期期初至合并日的收入 | 合并本期至合并日的净利润 | 合并本期至合并日的经营活动现金流 |
|------|------------------|------------|---------------|--------------|------------------|
|------|------------------|------------|---------------|--------------|------------------|

同一控制下企业合并的其他说明

6、报告期内发生的非同一控制下企业合并

单位：元

| 被合并方 | 商誉金额 | 商誉计算方法 |
|------|------|--------|
|------|------|--------|

非同一控制下企业合并的其他说明

无。

是否存在通过多次交易分步实现企业合并且在本报告期取得控制权的情形

适用 不适用

7、报告期内出售丧失控制权的股权而减少子公司

| 子公司名称 | 出售日 | 损益确认方法 |
|-------|-----|--------|
|-------|-----|--------|

出售丧失控制权的股权而减少的子公司的其他说明

无。

是否存在通过多次交易分步处置对子公司投资且至本报告期丧失控制权的情形

适用 不适用

8、报告期内发生的反向购买

| 借壳方 | 判断构成反向购买的依据 | 合并成本的确定方法 | 合并中确认的商誉或计入当期的损益的计算方法 |
|-----|-------------|-----------|-----------------------|
|-----|-------------|-----------|-----------------------|

反向购买的其他说明

无。

9、本报告期发生的吸收合并

单位：元

| 吸收合并的类型 | 并入的主要资产 | | 并入的主要负债 | |
|------------|---------|----|---------|----|
| | 项目 | 金额 | 项目 | 金额 |
| 同一控制下吸收合并 | 项目 | 金额 | 项目 | 金额 |
| 非同一控制下吸收合并 | 项目 | 金额 | 项目 | 金额 |

吸收合并的其他说明

无。

10、境外经营实体主要报表项目的折算汇率

无。

七、合并财务报表主要项目注释

1、货币资金

单位：元

| 项目 | 期末数 | | | 期初数 | | |
|---------|------------|-------|----------------|--------|-------|----------------|
| | 外币金额 | 折算率 | 人民币金额 | 外币金额 | 折算率 | 人民币金额 |
| 现金： | -- | -- | 4,831,689.11 | -- | -- | 8,280,992.21 |
| 人民币 | -- | -- | 4,831,689.11 | -- | -- | 8,280,992.21 |
| 银行存款： | -- | -- | 231,169,426.90 | -- | -- | 414,914,534.91 |
| 人民币 | -- | -- | 230,913,665.61 | -- | -- | 414,913,387.35 |
| 美元 | 41,949.40 | 6.097 | 255,761.29 | 181.06 | 6.338 | 1,147.56 |
| 其他货币资金： | -- | -- | 89,974,378.54 | -- | -- | 87,669,050.52 |
| 人民币 | -- | -- | 87,347,102.39 | -- | -- | 87,669,050.52 |
| 美元 | 430,920.00 | 6.097 | 2,627,276.15 | | | |
| 合计 | -- | -- | 325,975,494.55 | -- | -- | 510,864,577.64 |

如有因抵押、质押或冻结等对使用有限制、存放在境外、有潜在回收风险的款项应单独说明

无。

2、交易性金融资产

(1) 交易性金融资产

单位：元

| 项目 | 期末公允价值 | 期初公允价值 |
|----|--------|--------|
| | | |

(2) 变现有限制的交易性金融资产

单位：元

| 项目 | 限售条件或变现方面的其他重大限制 | 期末金额 |
|----|------------------|------|
| | | |

(3) 套期工具及对相关套期交易的说明

无。

3、应收票据**(1) 应收票据的分类**

单位：元

| 种类 | 期末数 | 期初数 |
|--------|--------------|--------------|
| 银行承兑汇票 | 1,828,635.50 | 1,940,000.00 |
| 商业承兑汇票 | | |
| 合计 | 1,828,635.50 | 1,940,000.00 |

(2) 期末已质押的应收票据情况

单位：元

| 出票单位 | 出票日期 | 到期日 | 金额 | 备注 |
|------|------|-----|----|----|
| | | | | |

(3) 因出票人无力履约而将票据转为应收账款的票据，以及期末公司已经背书给他方但尚未到期的票据情况

因出票人无力履约而将票据转为应收账款的票据

单位：元

| 出票单位 | 出票日期 | 到期日 | 金额 | 备注 |
|------|------|-----|----|----|
| | | | | |

说明

无。

公司已经背书给其他方但尚未到期的票据

单位：元

| 出票单位 | 出票日期 | 到期日 | 金额 | 备注 |
|------|------|-----|----|----|
| | | | | |

说明

无。

已贴现或质押的商业承兑票据的说明

无。

4、应收股利

单位：元

| 项目 | 期初数 | 本期增加 | 本期减少 | 期末数 | 未收回的原因 | 相关款项是否发生减值 |
|----|-----|------|------|-----|--------|------------|
| | | | | | | |

| | | | | | | |
|-------------------|--------------|----|----|--------------|----|----|
| 账龄一年以内的 应收股利 | 1,404,020.45 | | | 1,404,020.45 | | |
| 其中： | -- | -- | -- | -- | -- | -- |
| 山东和康源生物 育种有限公司 | 1,404,020.45 | | | 1,404,020.45 | | |
| 其中： | -- | -- | -- | -- | -- | -- |
| 合计 | 1,404,020.45 | | | 1,404,020.45 | -- | -- |

说明

无。

5、应收利息

(1) 应收利息

单位：元

| 项目 | 期初数 | 本期增加 | 本期减少 | 期末数 |
|----|-----|------|------|-----|
|----|-----|------|------|-----|

(2) 逾期利息

单位：元

| 贷款单位 | 逾期时间（天） | 逾期利息金额 |
|------|---------|--------|
|------|---------|--------|

(3) 应收利息的说明

无。

6、应收账款

(1) 应收账款按种类披露

单位：元

| 种类 | 期末数 | | | | 期初数 | | | |
|--------------------------|--------------------|--------|-------------------|-------|--------------------|--------|--------------|-------|
| | 账面余额 | | 坏账准备 | | 账面余额 | | 坏账准备 | |
| | 金额 | 比例（%） | 金额 | 比例（%） | 金额 | 比例（%） | 金额 | 比例（%） |
| 单项金额重大并单项计 提坏账准备的应收账款 | 1,257,429.5 0 | 0.43% | 1,257,429.5 0 | 100% | 3,353,384 .80 | 1.83% | 3,353,384.80 | 100% |
| 按组合计提坏账准备的应收账款 | | | | | | | | |
| 按账龄组合计提坏账准 备的应收账款 | 284,763,90 4.66 | 96.38% | 12,173,101. 77 | 4.27% | 171,389,1 03.44 | 93.41% | 7,200,747.22 | 4.2% |
| 组合小计 | 284,763,90 | 96.38% | 12,173,101. | 4.27% | 171,389,1 | 93.41% | 7,200,747.22 | 4.2% |

| | | | | | | | | |
|------------------------|----------------|-------|---------------|------|----------------|-------|---------------|------|
| | 4.66 | | 77 | | 03.44 | | | |
| 单项金额虽不重大但单项计提坏账准备的应收账款 | 9,436,072.33 | 3.19% | 9,436,072.33 | 100% | 8,743,384.87 | 4.76% | 8,743,384.87 | 100% |
| 合计 | 295,457,406.49 | -- | 22,866,603.60 | -- | 183,485,873.11 | -- | 19,297,516.89 | -- |

应收账款种类的说明

无。

期末单项金额重大并单项计提坏账准备的应收账款

适用 不适用

单位：元

| 应收账款内容 | 账面余额 | 坏账准备 | 计提比例 (%) | 计提理由 |
|--------|--------------|--------------|----------|---|
| 杨洁祥 | 1,257,429.50 | 1,257,429.50 | 100% | 本公司将账龄三年以上、金额 100 万以上的应收账款、单独进行减值测试、有客观证据表明本期发生减值的，根据其未来现金流量现值低于其账面价值的差额，确认减值损失，计提坏账。 |
| 合计 | 1,257,429.50 | 1,257,429.50 | -- | -- |

组合中，按账龄分析法计提坏账准备的应收账款

适用 不适用

单位：元

| 账龄 | 期末数 | | | 期初数 | | |
|---------|----------------|--------|---------------|----------------|--------|--------------|
| | 账面余额 | | 坏账准备 | 账面余额 | | 坏账准备 |
| | 金额 | 比例 (%) | | 金额 | 比例 (%) | |
| 1 年以内 | | | | | | |
| 其中： | -- | -- | -- | -- | -- | -- |
| 1 年以内 | 243,225,083.86 | 3% | 7,296,752.48 | 243,225,083.86 | 3% | 7,296,752.48 |
| 1 年以内小计 | 243,225,083.86 | 3% | 7,296,752.48 | 149,824,461.27 | 3% | 4,494,733.81 |
| 1 至 2 年 | 23,987,933.26 | 6% | 1,439,275.98 | 14,000,372.05 | 6% | 840,022.32 |
| 2 至 3 年 | 12,187,953.03 | 15% | 1,828,192.96 | 2,688,599.84 | 15% | 403,290.00 |
| 3 年以上 | 5,362,934.51 | 30% | 1,608,880.35 | 4,875,670.28 | 30% | 1,462,701.09 |
| 合计 | 284,763,904.66 | -- | 12,173,101.77 | 171,389,103.44 | -- | 7,200,747.22 |

组合中，采用余额百分比法计提坏账准备的应收账款

适用 不适用

组合中，采用其他方法计提坏账准备的应收账款

适用 不适用

期末单项金额虽不重大但单项计提坏账准备的应收账款

适用 不适用

单位：元

| 应收账款内容 | 账面余额 | 坏账准备 | 计提比例（%） | 计提理由 |
|--------|--------------|--------------|---------|-------------------------------------|
| 个人经销商 | 7,522,662.38 | 7,522,662.38 | 100% | 期末单项金额虽不重大但本公司有证据表明不可收回的款项按全额计提坏账准备 |
| 单位 | 1,913,409.95 | 1,913,409.95 | 100% | |
| 合计 | 9,436,072.33 | 9,436,072.33 | -- | -- |

(2) 本报告期转回或收回的应收账款情况

单位：元

| 应收账款内容 | 转回或收回原因 | 确定原坏账准备的依据 | 转回或收回前累计已计提坏账准备金额 | 转回或收回金额 |
|--------|---|---|-------------------|--------------|
| 棠下江大商行 | 根据江蓬法经初字第 114 号民事判决书和江中法民三终字第 180 号民事判决书，以及与债务人签订的和解协议书，债务人本期向公司支付欠款后双方债权债务关系结清 | 本公司将账龄三年以上、金额 100 万以上的应收账款、单独进行减值测试、有客观证据表明本期发生减值的，根据其未来现金流量现值低于其账面价值的差额，确认减值损失，计提坏账。 | 2,095,955.30 | 2,095,955.30 |
| 合计 | -- | -- | 2,095,955.30 | -- |

期末单项金额重大或虽不重大但单独进行减值测试的应收账款坏账准备计提

单位：元

| 应收账款内容 | 账面余额 | 坏账金额 | 计提比例（%） | 理由 |
|--------|------|------|---------|----|
|--------|------|------|---------|----|

单项金额不重大但按信用风险特征组合后该组合的风险较大的应收账款的说明

无。

(3) 本报告期实际核销的应收账款情况

单位：元

| 单位名称 | 应收账款性质 | 核销时间 | 核销金额 | 核销原因 | 是否因关联交易产生 |
|-------|--------|------------------|------------|-------------|-----------|
| 个人经销商 | 货款 | 2013 年 12 月 31 日 | 51,816.69 | 逾期账龄较长，无法收回 | 否 |
| 单位 | 货款 | 2013 年 12 月 31 日 | 80,211.30 | 逾期账龄较长，无法收回 | 否 |
| 合计 | -- | -- | 132,027.99 | -- | -- |

应收账款核销说明

(4) 本报告期应收账款中持有公司 5%（含 5%）以上表决权股份的股东单位情况

单位：元

| 单位名称 | 期末数 | | 期初数 | |
|------|------|--------|------|--------|
| | 账面余额 | 计提坏账金额 | 账面余额 | 计提坏账金额 |

(5) 应收账款中金额前五名单位情况

单位：元

| 单位名称 | 与本公司关系 | 金额 | 年限 | 占应收账款总额的比例 (%) |
|---------------|--------|---------------|-------|----------------|
| 山东和康源生物育种有限公司 | 非关联方 | 74,720,914.86 | 1 年以内 | 25.29% |
| 王爱华 | 非关联方 | 7,366,087.60 | 1-2 年 | 2.49% |
| 张沃全 | 非关联方 | 7,101,085.78 | 1 年以内 | 2.4% |
| 林永如 | 非关联方 | 5,686,075.00 | 1 年以内 | 1.92% |
| 梁其光 | 非关联方 | 4,850,008.01 | 1 年以内 | 1.64% |
| 合计 | -- | 99,724,171.25 | -- | 33.74% |

(6) 应收关联方账款情况

单位：元

| 单位名称 | 与本公司关系 | 金额 | 占应收账款总额的比例 (%) |
|---------------|----------|---------------|----------------|
| 江西省奶牛原种场有限公司 | 受同一控制人控制 | 822,594.75 | 0.28% |
| 山东和康源生物育种有限公司 | 本公司联营企业 | 74,720,914.86 | 25.29% |
| 合计 | -- | 75,543,509.61 | 25.57% |

(7) 终止确认的应收款项情况

单位：元

| 项目 | 终止确认金额 | 与终止确认相关的利得或损失 |
|----|--------|---------------|
|----|--------|---------------|

(8) 以应收款项为标的进行证券化的，列示继续涉入形成的资产、负债的金额

单位：元

| 项目 | 期末数 |
|-----|-----|
| 资产： | |
| 负债： | |

7、其他应收款

(1) 其他应收款按种类披露

单位：元

| 种类 | 期末数 | | | | 期初数 | | | |
|-------------------------|----------------|--------|---------------|--------|----------------|--------|---------------|--------|
| | 账面余额 | | 坏账准备 | | 账面余额 | | 坏账准备 | |
| | 金额 | 比例 (%) | 金额 | 比例 (%) | 金额 | 比例 (%) | 金额 | 比例 (%) |
| 按组合计提坏账准备的其他应收款 | | | | | | | | |
| 按账龄组合计提坏账准备的应收账款 | 177,494,243.30 | 99.68% | 11,055,197.88 | 6.23% | 210,405,774.89 | 99.7% | 9,597,065.25 | 4.56% |
| 组合小计 | 177,494,243.30 | 99.68% | 11,055,197.88 | 6.23% | 210,405,774.89 | 99.7% | 9,597,065.25 | 4.56% |
| 单项金额虽不重大但单项计提坏账准备的其他应收款 | 570,330.91 | 0.32% | 570,330.91 | 100% | 625,087.52 | 0.3% | 625,087.52 | 100% |
| 合计 | 178,064,574.21 | -- | 11,625,528.79 | -- | 211,030,862.41 | -- | 10,222,152.77 | -- |

其他应收款种类的说明

无。

期末单项金额重大并单项计提坏账准备的其他应收款

□ 适用 √ 不适用

组合中，采用账龄分析法计提坏账准备的其他应收款

√ 适用 □ 不适用

单位：元

| 账龄 | 期末数 | | | 期初数 | | |
|---------|----------------|--------|---------------|----------------|--------|--------------|
| | 账面余额 | | 坏账准备 | 账面余额 | | 坏账准备 |
| | 金额 | 比例 (%) | | 金额 | 比例 (%) | |
| 1 年以内 | | | | | | |
| 其中： | | | | | | |
| 1 年以内 | 84,137,240.17 | 3% | 2,524,117.21 | 152,296,021.93 | 3% | 4,568,880.66 |
| 1 年以内小计 | 84,137,240.17 | 3% | 2,524,117.21 | 152,296,021.93 | 3% | 4,568,880.66 |
| 1 至 2 年 | 75,880,930.01 | 6% | 4,552,855.80 | 43,640,252.47 | 6% | 2,618,415.15 |
| 2 至 3 年 | 8,430,647.23 | 15% | 1,264,597.10 | 12,873,871.44 | 15% | 1,931,080.72 |
| 3 年以上 | 9,045,425.89 | 30% | 2,713,627.77 | 1,595,629.05 | 30% | 478,688.72 |
| 合计 | 177,494,243.30 | -- | 11,055,197.88 | 210,405,774.89 | -- | 9,597,065.25 |

组合中，采用余额百分比法计提坏账准备的其他应收款

□ 适用 √ 不适用

组合中，采用其他方法计提坏账准备的其他应收款

□ 适用 √ 不适用

期末单项金额虽不重大但单项计提坏账准备的其他应收款

√ 适用 □ 不适用

单位：元

| 其他应收款内容 | 账面余额 | 坏账准备 | 计提比例（%） | 计提理由 |
|---------|------------|------------|---------|--------------------------------------|
| 单位往来 | 194,310.17 | 194,310.17 | 100% | 期末单项金额虽不重大，但本公司有证据表明不可收回的款项按全额计提坏账准备 |
| 个人往来 | 376,020.74 | 376,020.74 | 100% | 期末单项金额虽不重大，但本公司有证据表明不可收回的款项按全额计提坏账准备 |
| 合计 | 570,330.91 | 570,330.91 | -- | -- |

（2）本报告期转回或收回的其他应收款情况

单位：元

| 其他应收款内容 | 转回或收回原因 | 确定原坏账准备的依据 | 转回或收回前累计已计提坏账准备金额 | 转回或收回金额 |
|---------|---------|-------------------------------------|-------------------|-----------|
| 个人往来 | 债务和解收回 | 期末单项金额虽不重大但本公司有证据表明不可收回的款项按全额计提坏账准备 | 55,600.81 | 55,600.81 |
| 单位往来 | 债务和解收回 | 期末单项金额虽不重大但本公司有证据表明不可收回的款项按全额计提坏账准备 | 10,195.80 | 10,195.80 |
| 合计 | -- | -- | 65,796.61 | -- |

期末单项金额重大或虽不重大但单独进行减值测试的其他应收账款坏账准备计提

单位：元

| 应收账款内容 | 账面余额 | 坏账金额 | 计提比例（%） | 理由 |
|--------|------|------|---------|----|
|--------|------|------|---------|----|

单项金额不重大但按信用风险特征组合后该组合的风险较大的其他应收款的说明

无。

（3）本报告期实际核销的其他应收款情况

单位：元

| 单位名称 | 其他应收款性质 | 核销时间 | 核销金额 | 核销原因 | 是否因关联交易产生 |
|------|---------|-------------|--------------|-------------|-----------|
| 单位往来 | 往来款 | 2013年12月31日 | 129,427.94 | 逾期账龄较长，无法收回 | 否 |
| 个人往来 | 往来款 | 2013年12月31日 | 880,197.63 | 逾期账龄较长，无法收回 | 否 |
| 合计 | -- | -- | 1,009,625.57 | -- | -- |

其他应收款核销说明

无。

(4) 本报告期其他应收款中持有公司 5%（含 5%）以上表决权股份的股东单位情况

单位：元

| 单位名称 | 期末数 | | 期初数 | |
|------|------|--------|------|--------|
| | 账面余额 | 计提坏账金额 | 账面余额 | 计提坏账金额 |
| | | | | |

(5) 金额较大的其他应收款的性质或内容

单位：元

| 单位名称 | 金额 | 款项的性质或内容 | 占其他应收款总额的比例（%） |
|-----------------------|---------------|------------|----------------|
| 乌兰察布市集宁区兴大业农牧科技发展有限公司 | 51,286,537.00 | 垫付工程款、合同定金 | 28.8% |
| 肇东市福山现代农业农机专业合作社 | 13,478,468.09 | 往来款 | 7.57% |
| 山东恒润矿业有限公司 | 10,000,000.00 | 往来款 | 5.62% |
| 济南聚永丰设备工程有限公司 | 5,526,000.00 | 工程款 | 3.1% |
| 新乡市德竹牧业有限公司 | 4,218,888.89 | 往来款 | 2.37% |
| 合计 | 84,509,893.98 | -- | 47.46% |

说明

(6) 其他应收款金额前五名单位情况

单位：元

| 单位名称 | 与本公司关系 | 金额 | 年限 | 占其他应收款总额的比例（%） |
|-----------------------|--------|---------------|--|----------------|
| 乌兰察布市集宁区兴大业农牧科技发展有限公司 | 非关联方 | 51,286,537.00 | 1 年以内 16,286,888.00, 1-2 年 34,399,649.00, 2-3 年 600,000.00 | 28.8% |
| 肇东市福山现代农业农机专业合作社 | 非关联方 | 13,478,468.09 | 1 年以内 | 7.57% |
| 山东恒润矿业有限公司 | 非关联方 | 10,000,000.00 | 1 年以内 | 5.62% |
| 济南聚永丰设备工程有限公司 | 非关联方 | 5,526,000.00 | 1 年以内 4,526,000.00, 1-2 年 1,000,000.00 | 3.1% |
| 新乡市德竹牧业有限公司 | 非关联方 | 4,218,888.89 | 1 年以内 | 2.37% |

| | | | | |
|----|----|---------------|----|--------|
| 合计 | -- | 84,509,893.98 | -- | 47.46% |
|----|----|---------------|----|--------|

(7) 其他应收关联方账款情况

单位：元

| 单位名称 | 与本公司关系 | 金额 | 占其他应收款总额的比例（%） |
|------|--------|----|----------------|
|------|--------|----|----------------|

(8) 终止确认的其他应收款项情况

单位：元

| 项目 | 终止确认金额 | 与终止确认相关的利得或损失 |
|----|--------|---------------|
|----|--------|---------------|

(9) 以其他应收款为标的进行证券化的，列示继续涉入形成的资产、负债的金额

单位：元

| 项目 | 期末数 |
|-----|-----|
| 资产： | |
| 负债： | |

(10) 报告期末按应收金额确认的政府补助

单位：元

| 单位名称 | 政府补助项目名称 | 期末余额 | 期末账龄 | 预计收取时间 | 预计收取金额 | 预计收取依据 | 未能在预计时点收到预计金额的原因（如有） |
|------|----------|------|------|--------|--------|--------|----------------------|
|------|----------|------|------|--------|--------|--------|----------------------|

8、预付款项

(1) 预付款项按账龄列示

单位：元

| 账龄 | 期末数 | | 期初数 | |
|------|----------------|--------|----------------|--------|
| | 金额 | 比例（%） | 金额 | 比例（%） |
| 1年以内 | 344,333,041.06 | 90.68% | 218,205,151.19 | 91.17% |
| 1至2年 | 22,959,633.85 | 6.05% | 11,839,337.97 | 4.95% |
| 2至3年 | 5,621,703.20 | 1.48% | 9,058,752.56 | 3.78% |
| 3年以上 | 6,802,563.90 | 1.79% | 241,431.99 | 0.1% |
| 合计 | 379,716,942.01 | -- | 239,344,673.71 | -- |

预付款项账龄的说明

无。

(2) 预付款项金额前五名单位情况

单位：元

| 单位名称 | 与本公司关系 | 金额 | 时间 | 未结算原因 |
|---------------|--------|----------------|-------|-------|
| 江西永惠实业有限公司 | 非关联方 | 48,580,981.44 | 1 年以内 | 预付货款 |
| 上海正瓴贸易有限公司 | 非关联方 | 29,566,550.20 | 1 年以内 | 预付货款 |
| 广东俊杰农产品有限公司 | 非关联方 | 16,382,108.58 | 1 年以内 | 预付货款 |
| 厦门建发原材料贸易有限公司 | 非关联方 | 8,500,000.00 | 1 年以内 | 预付货款 |
| 江西中储粮收储经销有限公司 | 非关联方 | 6,056,168.50 | 1 年以内 | 预付货款 |
| 合计 | -- | 109,085,808.72 | -- | -- |

预付款项主要单位的说明

无。

(3) 本报告期预付款项中持有本公司 5%（含 5%）以上表决权股份的股东单位情况

单位：元

| 单位名称 | 期末数 | | 期初数 | |
|------|------|--------|------|--------|
| | 账面余额 | 计提坏账金额 | 账面余额 | 计提坏账金额 |
| | | | | |

(4) 预付款项的说明

无。

9、存货

(1) 存货分类

单位：元

| 项目 | 期末数 | | | 期初数 | | |
|---------|----------------|---------------|----------------|----------------|------------|----------------|
| | 账面余额 | 跌价准备 | 账面价值 | 账面余额 | 跌价准备 | 账面价值 |
| 原材料 | 682,975,045.19 | 416,646.95 | 682,558,398.24 | 539,986,662.28 | 574,950.17 | 539,411,712.11 |
| 在产品 | 4,715,369.07 | 0.00 | 4,715,369.07 | 0.00 | 0.00 | 0.00 |
| 库存商品 | 161,541,846.96 | 0.00 | 161,541,846.96 | 172,028,129.21 | 0.00 | 172,028,129.21 |
| 周转材料 | 15,001,419.25 | 0.00 | 15,001,419.25 | 12,778,072.94 | 0.00 | 12,778,072.94 |
| 消耗性生物资产 | 399,787,802.44 | 11,517,989.56 | 388,269,812.88 | 264,105,635.76 | 0.00 | 264,105,635.76 |
| 发出商品 | 946,545.33 | 0.00 | 946,545.33 | 0.00 | 0.00 | 0.00 |
| 委托加工物资 | 70,010,860.31 | 0.00 | 70,010,860.31 | 61,700,236.46 | 0.00 | 61,700,236.46 |

| | | | | | | |
|----|------------------|---------------|------------------|------------------|------------|------------------|
| 合计 | 1,334,978,888.55 | 11,934,636.51 | 1,323,044,252.04 | 1,050,598,736.65 | 574,950.17 | 1,050,023,786.48 |
|----|------------------|---------------|------------------|------------------|------------|------------------|

(2) 存货跌价准备

单位：元

| 存货种类 | 期初账面余额 | 本期计提额 | 本期减少 | | 期末账面余额 |
|---------|------------|---------------|------|------------|---------------|
| | | | 转回 | 转销 | |
| 原材料 | 574,950.17 | 37,278.58 | | 195,581.80 | 416,646.95 |
| 在产品 | 0.00 | | | | 0.00 |
| 库存商品 | 0.00 | | | | 0.00 |
| 周转材料 | 0.00 | | | | 0.00 |
| 消耗性生物资产 | 0.00 | 11,517,989.56 | | | 11,517,989.56 |
| 合计 | 574,950.17 | 11,555,268.14 | | 195,581.80 | 11,934,636.51 |

(3) 存货跌价准备情况

| 项目 | 计提存货跌价准备的依据 | 本期转回存货跌价准备的原因 | 本期转回金额占该项存货期末余额的比例（%） |
|---------|--|---------------|-----------------------|
| 消耗性生物资产 | 生猪销售价格持续下跌，对期末存栏消耗性生物资产可变现净值低于账面成本计提跌价准备 | | |

存货的说明

无。

10、其他流动资产

单位：元

| 项目 | 期末数 | 期初数 |
|-------|---------------|---------------|
| 租金 | 9,480,137.06 | 8,290,005.80 |
| 财产保险费 | 415,314.97 | 406,554.34 |
| 结构性存款 | 5,180,000.00 | 14,338,900.00 |
| 其他 | 3,567,412.63 | 2,976,921.92 |
| 合计 | 18,642,864.66 | 26,012,382.06 |

其他流动资产说明

无。

11、可供出售金融资产

(1) 可供出售金融资产情况

单位：元

| 项目 | 期末公允价值 | 期初公允价值 |
|----|--------|--------|
|----|--------|--------|

本期将持有至到期投资重分类为可供出售金融资产的, 本期重分类的金额元, 该金额占重分类前持有至到期投资总额的比例。
可供出售金融资产的说明

(2) 可供出售金融资产中的长期债权投资

单位：元

| 债券项目 | 债券种类 | 面值 | 初始投资成本 | 到期日 | 期初余额 | 本期利息 | 累计应收或已收利息 | 期末余额 |
|------|------|----|--------|-----|------|------|-----------|------|
|------|------|----|--------|-----|------|------|-----------|------|

可供出售金融资产的长期债权投资的说明

(3) 可供出售金融资产的减值情况

单位：元

| 可供出售金融资产分类 | 可供出售权益工具 | 可供出售债务工具 | 其他 | 合计 |
|------------|----------|----------|----|----|
|------------|----------|----------|----|----|

(4) 报告期内可供出售金融资产减值的变动情况

单位：元

| 可供出售金融资产分类 | 可供出售权益工具 | 可供出售债务工具 | 其他 | 合计 |
|------------|----------|----------|----|----|
|------------|----------|----------|----|----|

(5) 可供出售权益工具期末公允价值大幅下跌或持续下跌相关说明

单位：元

| 可供出售权益工具（分项） | 成本 | 公允价值 | 公允价值相对于成本的下跌幅度（%） | 持续下跌时间 | 已计提减值金额 | 未根据成本与期末公允价值的差额计提减值的理由说明 |
|--------------|----|------|-------------------|--------|---------|--------------------------|
|--------------|----|------|-------------------|--------|---------|--------------------------|

12、持有至到期投资

(1) 持有至到期投资情况

单位：元

| 项目 | 期末账面余额 | 期初账面余额 |
|----|--------|--------|
|----|--------|--------|

持有至到期投资的说明

(2) 本报告期内出售但尚未到期的持有至到期投资情况

单位：元

| 项目 | 金额 | 占该项投资出售前金额的比例 (%) |
|----|----|-------------------|
|----|----|-------------------|

本报告期内出售但尚未到期的持有至到期投资情况说明

13、长期应收款

单位：元

| 种类 | 期末数 | 期初数 |
|----|-----|-----|
|----|-----|-----|

14、对合营企业投资和联营企业投资

单位：元

| 被投资单位名称 | 本企业持股比例 (%) | 本企业在被投资单位表决权比例 (%) | 期末资产总额 | 期末负债总额 | 期末净资产总额 | 本期营业收入总额 | 本期净利润 |
|-----------------|-------------|--------------------|----------------|----------------|----------------|----------------|---------------|
| 一、合营企业 | | | | | | | |
| 二、联营企业 | | | | | | | |
| 新余市增鑫牧业科技有限责任公司 | 14.01% | 14.29% | 101,559,134.02 | 54,470,329.78 | 47,088,804.24 | 62,467,668.70 | 1,715,253.27 |
| 山东和康源生物育种有限公司 | 38.7% | 40% | 365,981,270.02 | 178,673,411.42 | 187,307,858.60 | 540,116,662.42 | 21,028,575.17 |

合营企业、联营企业的重要会计政策、会计估计与公司的会计政策、会计估计存在重大差异的说明无。

15、长期股权投资

(1) 长期股权投资明细情况

单位：元

| 被投资单位 | 核算方法 | 投资成本 | 期初余额 | 增减变动 | 期末余额 | 在被投资单位持股比例 (%) | 在被投资单位表决权比例 (%) | 在被投资单位持股比例与表决权比例不一致的说明 | 减值准备 | 本期计提减值准备 | 本期现金红利 |
|----------|------|------------|------------|------|------------|----------------|-----------------|------------------------|------------|----------|--------|
| 北京金城得宝生物 | 成本法 | 550,000.00 | 550,000.00 | | 550,000.00 | 27.23% | 55% | | 550,000.00 | | |

| | | | | | | | | | | | |
|-----------------------------|-----|-------------------|-------------------|------------------|-------------------|--------|--------|----|----------------|--|--|
| 科技有限 公司 | | | | | | | | | | | |
| 新余市增 鑫牧业科 技有限责 任公司 | 成本法 | 19,285,71 4.29 | 20,352,73 9.08 | 1,049,930 .52 | 21,402,66 9.60 | 14.01% | 14.29% | | | | |
| 山东和康 源生物育 种有限公 司 | 权益法 | 16,000,00 0.00 | 36,470,33 4.55 | 6,222,097 .36 | 42,692,43 1.91 | 38.7% | 40% | | | | |
| 新泰众客 恒泰食品 有限公司 | 成本法 | | 300,000.0 0 | | 300,000.0 0 | 3.06% | 6% | | | | |
| 合计 | -- | 35,835,71 4.29 | 57,673,07 3.63 | 7,272,027 .88 | 64,945,10 1.51 | -- | -- | -- | 550,000.0 0 | | |

(2) 向投资企业转移资金的能力受到限制的有关情况

单位：元

| 向投资企业转移资金能力受到限制的长 期股权投资项目 | 受限制的原因 | 当期累计未确认的投资损失金额 |
|------------------------------|--------|----------------|
|------------------------------|--------|----------------|

长期股权投资的说明

无。

16、投资性房地产

(1) 按成本计量的投资性房地产

单位：元

| 项目 | 期初账面余额 | 本期增加 | 本期减少 | 期末账面余额 |
|----|--------|------|------|--------|
|----|--------|------|------|--------|

单位：元

| | 本期 |
|--|----|
|--|----|

(2) 按公允价值计量的投资性房地产

单位：元

| 项目 | 期初公允价 值 | 本期增加 | | | 本期减少 | | 期末公允 价值 |
|----|------------|------|----------------|--------------|------|-------------|------------|
| | | 购置 | 自用房地产 或存货转入 | 公允价值变 动损益 | 处置 | 转为自用房 地产 | |

说明报告期内改变计量模式的投资性房地产和未办妥产权证书的投资性房地产有关情况，说明未办妥产权证书的原因和预计办结时间

17、固定资产

(1) 固定资产情况

单位：元

| 项目 | 期初账面余额 | 本期增加 | | 本期减少 | 期末账面余额 |
|--------------|------------------|------------------|----------------|--------------|------------------|
| 一、账面原值合计： | 1,570,569,808.95 | 1,042,635,927.54 | | 8,130,245.54 | 2,605,075,490.95 |
| 其中：房屋及建筑物 | 910,340,773.83 | 771,803,625.19 | | 1,603,795.56 | 1,680,540,603.46 |
| 机器设备 | 532,613,704.49 | 228,971,306.27 | | 3,038,859.73 | 758,546,151.03 |
| 运输工具 | 21,581,245.61 | 9,414,739.72 | | 744,865.00 | 30,251,120.33 |
| 电子设备 | 36,212,921.17 | 12,982,219.95 | | 1,206,123.54 | 47,989,017.58 |
| 专用设备 | 32,462,968.96 | 12,826,436.28 | | 1,092,853.38 | 44,196,551.86 |
| 其他 | 37,358,194.89 | 6,637,600.13 | | 443,748.33 | 43,552,046.69 |
| -- | 期初账面余额 | 本期新增 | 本期计提 | 本期减少 | 本期期末余额 |
| 二、累计折旧合计： | 293,774,133.86 | | 133,826,386.71 | 1,872,218.67 | 425,728,301.90 |
| 其中：房屋及建筑物 | 113,678,313.59 | | 57,970,130.68 | 63,488.46 | 171,584,955.81 |
| 机器设备 | 142,940,832.44 | | 57,309,645.40 | 654,992.80 | 199,595,485.04 |
| 运输工具 | 8,693,705.66 | | 4,192,221.28 | 466,705.30 | 12,419,221.64 |
| 电子设备 | 13,940,327.11 | | 6,194,841.32 | 364,983.60 | 19,770,184.83 |
| 专用设备 | 6,307,709.41 | | 3,103,380.56 | 275,108.22 | 9,135,981.75 |
| 其他 | 8,213,245.65 | | 5,056,167.47 | 46,940.29 | 13,222,472.83 |
| -- | 期初账面余额 | | -- | | 本期期末余额 |
| 三、固定资产账面净值合计 | 1,276,795,675.09 | | -- | | 2,179,347,189.05 |
| 其中：房屋及建筑物 | 796,662,460.24 | | -- | | 1,508,955,647.66 |
| 机器设备 | 389,672,872.05 | | -- | | 558,950,665.99 |
| 运输工具 | 12,887,539.95 | | -- | | 17,831,898.69 |
| 电子设备 | 22,272,594.06 | | -- | | 28,218,832.75 |
| 专用设备 | 26,155,259.55 | | -- | | 35,060,570.11 |
| 其他 | 29,144,949.24 | | -- | | 30,329,573.86 |
| 电子设备 | | | -- | | |
| 专用设备 | | | -- | | |
| 其他 | | | -- | | |
| 五、固定资产账面价值合计 | 1,276,795,675.09 | | -- | | 2,179,347,189.05 |
| 其中：房屋及建筑物 | 796,662,460.24 | | -- | | 1,508,955,647.66 |
| 机器设备 | 389,672,872.05 | | -- | | 558,950,665.99 |

| | | | |
|------|---------------|----|---------------|
| 运输工具 | 12,887,539.95 | -- | 17,831,898.69 |
| 电子设备 | 22,272,594.06 | -- | 28,218,832.75 |
| 专用设备 | 26,155,259.55 | -- | 35,060,570.11 |
| 其他 | 29,144,949.24 | -- | 30,329,573.86 |

本期折旧额元；本期由在建工程转入固定资产原价为 983,403,088.25 元。

(2) 暂时闲置的固定资产情况

单位：元

| 项目 | 账面原值 | 累计折旧 | 减值准备 | 账面净值 | 备注 |
|----|------|------|------|------|----|
|----|------|------|------|------|----|

(3) 通过融资租赁租入的固定资产

单位：元

| 项目 | 账面原值 | 累计折旧 | 账面净值 |
|------|---------------|--------------|---------------|
| 机器设备 | 80,971,211.87 | 1,650,795.54 | 79,320,416.33 |
| 运输工具 | 1,063,760.00 | 117,900.07 | 945,859.93 |
| | 82,034,971.87 | 1,768,695.61 | 80,266,276.26 |

(4) 通过经营租赁租出的固定资产

单位：元

| 种类 | 期末账面价值 |
|----|--------|
|----|--------|

(5) 期末持有待售的固定资产情况

单位：元

| 项目 | 账面价值 | 公允价值 | 预计处置费用 | 预计处置时间 |
|----|------|------|--------|--------|
|----|------|------|--------|--------|

(6) 未办妥产权证书的固定资产情况

| 项目 | 未办妥产权证书原因 | 预计办结产权证书时间 |
|----------------------|----------------|------------|
| 长沙分公司房产 | 已决算，正在办理 | |
| 广西玉林饲料厂房产 | 正在办理 | |
| 贵阳正邦厂房 | 正在办理 | |
| 驻马店厂房 | 土地证尚待办理 | |
| 广东得宝顺德分公司 301、302 房产 | 正在办理 | |
| 安阳广联房产 | 土地证已办好，房产证正在办理 | |

| | | |
|--|-------------------------------|--|
| 河南广联及其子公司房产 | 除安阳广联外其他余房产因所属土地为租赁，故不能办理产权证 | |
| 泰安天普阳光房产 | 土地证已办好，房产证正在办理 | |
| 山东天普阳光及其子公司房产 | 除泰安天普阳光外其余房产因所属土地为租赁，故不能办理产权证 | |
| 山东和康源、山东万事兴、云南广德、江西正邦养殖、江西原种猪场、正邦农牧、得宝生态养殖房产 | 房产因所属土地为租赁，故不能办理房产证 | |
| 樟树分公司房产 | 正在办理 | |
| 南昌广联分公司房产 | 正在办理 | |
| 余江分公司房产 | 正在办理 | |
| 湖北沙洋、彭山饲料、六安天业房产 | 未办理竣工决算 | |
| 辽宁盘锦办公楼、宿舍楼、食堂 | 未办理竣工决算 | |
| 肇东正邦养殖房产 | 未办理竣工决算 | |
| 安达正邦房产 | 土地证已办好，房产证正在办理 | |

固定资产说明

无。

18、在建工程

(1) 在建工程情况

单位：元

| 项目 | 期末数 | | | 期初数 | | |
|-------------|---------------|------|---------------|---------------|------|---------------|
| | 账面余额 | 减值准备 | 账面价值 | 账面余额 | 减值准备 | 账面价值 |
| 安福枫田猪场 | 21,670,040.87 | | 21,670,040.87 | 6,244,215.51 | | 6,244,215.51 |
| 安塘早桥猪场 | 181,326.20 | | 181,326.20 | 173,785.50 | | 173,785.50 |
| 熬城芳径猪场 | 982,623.08 | | 982,623.08 | 177,145.00 | | 177,145.00 |
| 巴彦正邦项目 | 127,103.00 | | 127,103.00 | | | |
| 苍山和康源饲料生产线 | | | | 11,640,612.37 | | 11,640,612.37 |
| 常宁鸭场 | 1,930,732.96 | | 1,930,732.96 | 1,053,166.76 | | 1,053,166.76 |
| 大塘猪场接触氧化池工程 | 110,400.00 | | 110,400.00 | | | |
| 得宝饲料生产线 | 185,601.54 | | 185,601.54 | 6,323,681.64 | | 6,323,681.64 |
| 登龙泮塘猪场 | 189,935.00 | | 189,935.00 | 117,128.00 | | 117,128.00 |
| 登龙猪场沼气池工程 | | | | 732,118.73 | | 732,118.73 |
| 东乡马圩猪场 | 119,568.56 | | 119,568.56 | 107,133.56 | | 107,133.56 |
| 东乡王桥枣树林猪场 | 420,484.94 | | 420,484.94 | 420,484.94 | | 420,484.94 |

| | | | | | | |
|------------|----------------|--|----------------|---------------|--|---------------|
| 东乡占圩猪场 | 117,374.00 | | 117,374.00 | 117,374.00 | | 117,374.00 |
| 东营市河口养殖猪场 | 29,131,022.95 | | 29,131,022.95 | 4,711,801.06 | | 4,711,801.06 |
| 凤凰猪场 | 387,722.33 | | 387,722.33 | | | |
| 扶余猪场 | 158,018,333.15 | | 158,018,333.15 | 5,102,881.30 | | 5,102,881.30 |
| 富裕正邦项目 | 34,128,213.54 | | 34,128,213.54 | | | |
| 广东正邦养殖 | 19,171,140.43 | | 19,171,140.43 | | | |
| 河北项目部 | 76,680.00 | | 76,680.00 | 76,680.00 | | 76,680.00 |
| 河南原种猪场 | 1,861,524.40 | | 1,861,524.40 | 1,642,715.50 | | 1,642,715.50 |
| 红安第四猪场 | 25,258,709.95 | | 25,258,709.95 | | | |
| 红安第一猪场 | 30,288,894.77 | | 30,288,894.77 | | | |
| 红安饲料厂 | 10,857,916.36 | | 10,857,916.36 | 3,554,351.84 | | 3,554,351.84 |
| 红安第二猪场工程 | 6,608,556.02 | | 6,608,556.02 | | | |
| 红安第五猪场工程 | 6,294,131.33 | | 6,294,131.33 | 2,000,000.00 | | 2,000,000.00 |
| 湖北沙洋饲料厂工程 | 6,450,000.00 | | 6,450,000.00 | 5,330,000.00 | | 5,330,000.00 |
| 凰岗项目部 | 59,830.00 | | 59,830.00 | | | |
| 会昌县猪场 | 353,010.30 | | 353,010.30 | 138,546.50 | | 138,546.50 |
| 吉安分公司饲料生产线 | 14,118,161.40 | | 14,118,161.40 | 352,728.08 | | 352,728.08 |
| 吉水白水猪场 | 1,922,897.33 | | 1,922,897.33 | | | |
| 金川猪饲料中转站 | | | | 36,800.00 | | 36,800.00 |
| 金溪浒弯猪场 | 2,500.00 | | 2,500.00 | 2,500.00 | | 2,500.00 |
| 金溪金冠猪场 | | | | 10,471.90 | | 10,471.90 |
| 金溪琉璃乡猪场 | 24,217,857.62 | | 24,217,857.62 | 16,945,701.77 | | 16,945,701.77 |
| 金溪双塘猪场 | 16,000.00 | | 16,000.00 | 16,000.00 | | 16,000.00 |
| 金溪猪场 | 2,162,096.90 | | 2,162,096.90 | 1,819,918.90 | | 1,819,918.90 |
| 进贤 PIC 猪场 | | | | 1,105,827.00 | | 1,105,827.00 |
| 九江都昌猪场 | | | | 13,085.00 | | 13,085.00 |
| 澧田猪场 | 27,316,044.75 | | 27,316,044.75 | 11,850,250.93 | | 11,850,250.93 |
| 辽宁盘锦猪场 | 21,719,794.90 | | 21,719,794.90 | 95,521,734.69 | | 95,521,734.69 |
| 临武猪场 | 36,550,420.32 | | 36,550,420.32 | 1,956,012.66 | | 1,956,012.66 |
| 临邑和康源散装仓 | 116,500.00 | | 116,500.00 | | | |
| 零星工程 | 1,754,740.75 | | 1,754,740.75 | 1,622,209.73 | | 1,622,209.73 |
| 琉璃新塘猪场 | 296,449.00 | | 296,449.00 | | | |
| 龙布公猪站 | | | | 39,063.00 | | 39,063.00 |
| 芦田猪场 | | | | 8,827,181.95 | | 8,827,181.95 |

| | | | | | | |
|-------------------|---------------|--|---------------|---------------|--|---------------|
| 麻城猪场 | | | | 754,465.00 | | 754,465.00 |
| 马鞍大同猪场 | | | | 88,000.00 | | 88,000.00 |
| 梅塘猪场 | 24,402,179.93 | | 24,402,179.93 | 251,873.37 | | 251,873.37 |
| 蒙阴万兴饲料厂工程 | | | | 208,242.38 | | 208,242.38 |
| 孟砦猪场 | 1,719,286.00 | | 1,719,286.00 | 345,700.00 | | 345,700.00 |
| 牟桥猪场 | 31,225,855.47 | | 31,225,855.47 | | | |
| 南昌分公司饲料生产线 | 621,488.80 | | 621,488.80 | 43,688.80 | | 43,688.80 |
| 平邑正邦养殖猪场 | | | | 179,084.50 | | 179,084.50 |
| 鄱阳项目部 | 141,821.20 | | 141,821.20 | | | |
| 齐河万兴饲料厂立筒仓 | | | | 217,357.00 | | 217,357.00 |
| 青原区猪场 | 97,732.80 | | 97,732.80 | 14,704.00 | | 14,704.00 |
| 沙洋曾集镇孙店村基地 | 21,423,318.78 | | 21,423,318.78 | 29,886,038.35 | | 29,886,038.35 |
| 山西项目部 | 10,020.00 | | 10,020.00 | 10,020.00 | | 10,020.00 |
| 生物科技饲料生产线 | 471,523.00 | | 471,523.00 | | | |
| 孙集猪场 | 6,164,912.13 | | 6,164,912.13 | 7,895,976.57 | | 7,895,976.57 |
| 泰安丰隆猪场 | 93,972.51 | | 93,972.51 | | | |
| 泰安天普阳光饲料厂工程 | 216,841.00 | | 216,841.00 | 664,870.00 | | 664,870.00 |
| 泰和石山猪场 | 183,622.99 | | 183,622.99 | | | |
| 万之源鄱阳猪场 | 2,019,194.66 | | 2,019,194.66 | 15,241,307.95 | | 15,241,307.95 |
| 万之源余干猪场 | | | | 8,928,184.10 | | 8,928,184.10 |
| 乌兰察布项目 | 9,704,711.69 | | 9,704,711.69 | | | |
| 武宁项目部 | 27,840.00 | | 27,840.00 | | | |
| 新干七琴基地 | 4,451,305.46 | | 4,451,305.46 | 3,207,479.19 | | 3,207,479.19 |
| 信丰嘉定月岭猪场 | 1,013,154.17 | | 1,013,154.17 | | | |
| 信丰年产 18 万吨饲料生产线工程 | | | | 447,608.52 | | 447,608.52 |
| 星子猪场篮球场 | 60,000.00 | | 60,000.00 | | | |
| 徐家渡猪场 | 2,434,025.42 | | 2,434,025.42 | | | |
| 养殖板块工程 | 12,000.00 | | 12,000.00 | | | |
| 英德浚洸猪场 | 35,049,391.70 | | 35,049,391.70 | 11,545,151.29 | | 11,545,151.29 |
| 永修云山猪场 | 12,114,679.71 | | 12,114,679.71 | 10,412,613.41 | | 10,412,613.41 |
| 余江猪场 | 21,780.00 | | 21,780.00 | | | |
| 禹城万兴饲料生产线 | 21,695.00 | | 21,695.00 | | | |
| 玉林饲料生产线 | 399,340.50 | | 399,340.50 | 749,848.33 | | 749,848.33 |

| | | | | | | |
|-------------|----------------|--|----------------|----------------|--|----------------|
| 预混料生产线 | 5,177,537.39 | | 5,177,537.39 | 5,331,295.39 | | 5,331,295.39 |
| 原种猪场第二分场 | 638,994.44 | | 638,994.44 | 15,038,202.81 | | 15,038,202.81 |
| 云南大鲸饲料生产线 | 1,331,448.22 | | 1,331,448.22 | 493,661.36 | | 493,661.36 |
| 张家口深井猪场 | 1,176,350.39 | | 1,176,350.39 | 313,842.90 | | 313,842.90 |
| 肇东福山猪场 | 4,557,657.86 | | 4,557,657.86 | 129,355,022.93 | | 129,355,022.93 |
| 肇东福水猪场 | 3,240,608.33 | | 3,240,608.33 | 115,049,333.41 | | 115,049,333.41 |
| 肇东饲料厂 | 28,850,651.50 | | 28,850,651.50 | 7,379,599.10 | | 7,379,599.10 |
| 郑州广联畜禽饲料生产线 | 6,390,288.04 | | 6,390,288.04 | | | |
| 重石猪场工程 | 80,000.00 | | 80,000.00 | 2,154,800.00 | | 2,154,800.00 |
| 洲湖猪场 | | | | 3,207,479.18 | | 3,207,479.18 |
| 淄博食品肉鸭加工生产线 | 1,681,555.93 | | 1,681,555.93 | 1,681,555.93 | | 1,681,555.93 |
| 合计 | 692,401,123.67 | | 692,401,123.67 | 560,880,313.59 | | 560,880,313.59 |

(2) 重大在建工程项目变动情况

单位：元

| 项目名称 | 预算数 | 期初数 | 本期增加 | 转入固定资产 | 其他减少 | 工程投入占预算比例(%) | 工程进度 | 利息资本化累计金额 | 其中：本期利息资本化金额 | 本期利息资本化率(%) | 资金来源 | 期末数 |
|-----------|-----|--------------|----------------|---------------|------|--------------|------|--------------|--------------|-------------|------|----------------|
| 安福枫田猪场 | | 6,244,215.51 | 15,425,825.36 | | | | | 409,291.28 | 409,291.28 | 6.4% | 自筹 | 21,670,040.87 |
| 常宁鸭场 | | 1,053,166.76 | 877,566.20 | | | | | | | | 自筹 | 1,930,732.96 |
| 东营市河口养殖猪场 | | 4,711,801.06 | 34,655,139.21 | 10,235,917.32 | | | | | | | 自筹 | 29,131,022.95 |
| 扶余猪场 | | 5,102,881.30 | 160,694,828.85 | 7,779,377.00 | | | | 1,515,033.11 | 1,515,033.11 | 6.4% | 自筹 | 158,018,333.15 |
| 富裕正邦项目 | | | 34,956,213.54 | 828,000.00 | | | | 185,561.39 | 185,561.39 | 6.4% | 自筹 | 34,128,213.54 |
| 广东正邦养殖 | | | 19,171,140.43 | | | | | 325,867.49 | 325,867.49 | 6.4% | 自筹 | 19,171,140.43 |
| 河南原种猪场 | | 1,642,715.50 | 218,808.90 | | | | | | | | 自筹 | 1,861,524.40 |
| 红安第二猪场工程 | | | 6,784,431.02 | 175,875.00 | | | | 31,689.44 | 31,689.44 | 6.4% | 募集 | 6,608,556.02 |

| | | | | | | | | | | | | |
|------------|---------------|---------------|----------------|--------------|--|--|--|--------------|------------|------|----|---------------|
| 红安第四猪场 | | | 29,064,197.95 | 3,805,488.00 | | | | 207,016.08 | 207,016.08 | 6.4% | 自筹 | 25,258,709.95 |
| 红安第五猪场工程 | 2,000,000.00 | 4,294,131.33 | | | | | | 18,853.22 | 18,853.22 | 6.4% | 募集 | 6,294,131.33 |
| 红安饲料厂 | 3,554,351.84 | 28,734,421.47 | 21,430,856.95 | | | | | 143,996.95 | 143,996.95 | 6.4% | 自筹 | 10,857,916.36 |
| 湖北沙洋饲料厂工程 | 5,330,000.00 | 6,923,000.00 | 5,803,000.00 | | | | | | | | 自筹 | 6,450,000.00 |
| 吉安分公司饲料生产线 | 352,728.08 | 13,765,433.32 | | | | | | | | | 自筹 | 14,118,161.40 |
| 吉水白水猪场 | | 1,922,897.33 | | | | | | | | | 自筹 | 1,922,897.33 |
| 金溪琉璃乡猪场 | 16,945,701.77 | 7,272,155.85 | | | | | | 736,694.39 | 45,097.09 | 6.4% | 自筹 | 24,217,857.62 |
| 金溪猪场 | 1,819,918.90 | 2,466,262.80 | 2,124,084.80 | | | | | | | | 自筹 | 2,162,096.90 |
| 澧田猪场 | 11,850,250.93 | 22,329,322.87 | 6,863,529.05 | | | | | 1,000,745.17 | 309,147.87 | 6.4% | 自筹 | 27,316,044.75 |
| 辽宁盘锦猪场 | 95,521,734.69 | 82,235,678.29 | 156,037,618.08 | | | | | | | | 自筹 | 21,719,794.90 |
| 临武猪场 | 1,956,012.66 | 59,132,441.65 | 24,538,033.99 | | | | | 300,989.62 | 300,989.62 | 6.4% | 自筹 | 36,550,420.32 |
| 零星工程 | 1,622,209.73 | 5,287,470.61 | 5,144,391.59 | 10,548.00 | | | | | | | 自筹 | 1,754,740.75 |
| 梅塘猪场 | 251,873.37 | 24,163,236.56 | 12,930.00 | | | | | 50,619.11 | 50,619.11 | 6.4% | 自筹 | 24,402,179.93 |
| 孟砦猪场 | 345,700.00 | 1,373,586.00 | | | | | | | | | 自筹 | 1,719,286.00 |
| 牟桥猪场 | | 31,225,855.47 | | | | | | 351,056.98 | 351,056.98 | 6.4% | 自筹 | 31,225,855.47 |
| 沙洋曾集镇孙店村基地 | 29,886,038.35 | 27,156,072.90 | 5,644,425.00 | | | | | | | | 募集 | 51,397,686.25 |

| | | | | | | | | | | | | |
|-------------|--|----------------|----------------|----------------|--|--|--|--------------|--------------|------|-------|---------------|
| 孙集猪场 | | 7,895,976.57 | 24,689,158.08 | 26,420,222.52 | | | | 302,944.49 | 302,944.49 | 6.4% | 募集 | 6,164,912.13 |
| 万之源鄱阳猪场 | | 15,241,307.95 | 2,190,384.12 | 15,412,497.41 | | | | 2,655,001.98 | 1,327,500.99 | 6.4% | 自筹 | 2,019,194.66 |
| 乌兰察布项目 | | | 12,371,211.69 | 2,666,500.00 | | | | 88,508.70 | 88,508.70 | 6.4% | 自筹 | 9,704,711.69 |
| 新干七琴基地 | | 3,207,479.19 | 1,243,826.27 | | | | | 224,541.69 | 17,062.50 | 6.4% | 自筹 | 4,451,305.46 |
| 信丰嘉定月岭猪场 | | | 1,074,109.67 | 60,955.50 | | | | | | | 自筹 | 1,013,154.17 |
| 徐家渡猪场 | | | 2,434,025.42 | | | | | 51,183.62 | 51,183.62 | 6.4% | 自筹 | 2,434,025.42 |
| 英德浣洗猪场 | | 11,545,151.29 | 44,428,498.20 | 20,924,257.79 | | | | 193,581.71 | 193,581.71 | 6.4% | 募集、自筹 | 35,049,391.70 |
| 永修云山猪场 | | 10,412,613.41 | 1,702,066.30 | | | | | 637,958.60 | 15,521.03 | 6.4% | 自筹 | 12,114,679.71 |
| 预混料生产线 | | 5,331,295.39 | | 153,758.00 | | | | | | | 募集、自筹 | 5,177,537.39 |
| 原种猪场第二分场 | | 15,038,202.81 | 3,556,791.25 | 17,726,130.49 | | | | 52,832.13 | 52,832.13 | 6.4% | 募集 | 868,863.57 |
| 云南大鲸饲料生产线 | | 493,661.36 | 837,786.86 | | | | | | | | 自筹 | 1,331,448.22 |
| 张家口深井猪场 | | 313,842.90 | 862,507.49 | | | | | | | | 自筹 | 1,176,350.39 |
| 肇东福山猪场 | | 129,355,022.93 | 116,364,484.74 | 241,161,849.81 | | | | 5,656,394.34 | 4,718,271.36 | 6.4% | 自筹 | 4,557,657.86 |
| 肇东福水猪场 | | 115,049,333.41 | 124,908,795.58 | 236,717,520.66 | | | | 6,898,162.20 | 4,852,383.10 | 6.4% | 自筹 | 3,240,608.33 |
| 肇东饲料厂 | | 7,379,599.10 | 21,471,052.40 | | | | | 181,039.11 | 181,039.11 | 6.4% | 自筹 | 28,850,651.50 |
| 郑州广联畜禽饲料生产线 | | | 6,390,288.04 | | | | | | | | 自筹 | 6,390,288.04 |

| | | | | | | | | | | | | |
|-------------|--|----------------|----------------|----------------|------------|----|----|---------------|---------------|----|-------|----------------|
| 淄博食品肉鸭加工生产线 | | 1,681,555.93 | | | | | | | | | 募集、自筹 | 1,681,555.93 |
| 合计 | | 513,136,342.69 | 984,655,104.02 | 811,667,218.96 | 10,548,000 | -- | -- | 22,219,562.80 | 15,695,048.37 | -- | -- | 686,113,679.75 |

在建工程项目变动情况的说明

无。

(3) 在建工程减值准备

单位：元

| 项目 | 期初数 | 本期增加 | 本期减少 | 期末数 | 计提原因 |
|----|-----|------|------|-----|------|
|----|-----|------|------|-----|------|

(4) 重大在建工程的工程进度情况

| 项目 | 工程进度 | 备注 |
|----|------|----|
|----|------|----|

(5) 在建工程的说明

无

19、工程物资

单位：元

| 项目 | 期初数 | 本期增加 | 本期减少 | 期末数 |
|-------|-----|----------|------|----------|
| 猪场防渗膜 | | 1,836.00 | | 1,836.00 |
| 合计 | | 1,836.00 | | 1,836.00 |

工程物资的说明

无

20、固定资产清理

单位：元

| 项目 | 期初账面价值 | 期末账面价值 | 转入清理的原因 |
|----|--------|--------|---------|
|----|--------|--------|---------|

说明转入固定资产清理起始时间已超过 1 年的固定资产清理进展情况

21、生产性生物资产

(1) 以成本计量

单位：元

| 项目 | 期初账面余额 | 本期增加 | 本期减少 | 期末账面余额 |
|---------|----------------|----------------|---------------|----------------|
| 一、种植业 | | | | |
| 二、畜牧养殖业 | | | | |
| 种猪 | 115,789,008.72 | 122,270,386.93 | 25,399,499.69 | 212,659,895.96 |
| 种鸭 | | 2,566,217.48 | 2,566,217.48 | 0.00 |
| 种鸡 | 1,300,494.03 | 2,245,125.07 | 1,695,844.37 | 1,849,774.73 |
| 三、林业 | | | | |
| 四、水产业 | | | | |
| 合计 | 117,089,502.75 | 127,081,729.48 | 29,661,561.54 | 214,509,670.69 |

(2) 以公允价值计量

单位：元

| 项目 | 期初账面价值 | 本期增加 | 本期减少 | 期末账面价值 |
|---------|--------|------|------|--------|
| 一、种植业 | | | | |
| 二、畜牧养殖业 | | | | |
| 三、林业 | | | | |
| 四、水产业 | | | | |

生产性生物资产的说明

无

22、油气资产

单位：元

| 项目 | 期初账面余额 | 本期增加 | 本期减少 | 期末账面余额 |
|----|--------|------|------|--------|
| | | | | |

油气资产的说明

23、无形资产

(1) 无形资产情况

单位：元

| 项目 | 期初账面余额 | 本期增加 | 本期减少 | 期末账面余额 |
|----------|----------------|---------------|------|----------------|
| 一、账面原值合计 | 156,165,723.17 | 27,762,502.95 | | 183,928,226.12 |

| | | | | |
|--------------|----------------|---------------|--|----------------|
| 商标权 | 11,001,000.00 | | | 11,001,000.00 |
| 名称使用权 | 1,050,000.00 | | | 1,050,000.00 |
| Herdsmen 软件 | | 23,965.00 | | 23,965.00 |
| 配方软件 | 702,599.33 | 22,000.00 | | 724,599.33 |
| 土地使用权 | 138,433,073.16 | 20,865,799.00 | | 159,298,872.16 |
| Brill 软件 | 54,560.00 | | | 54,560.00 |
| K3 软件 | 1,429,346.00 | | | 1,429,346.00 |
| 管理软件 | 324,612.00 | 26,000.00 | | 350,612.00 |
| 科技成果使用权 | 400,000.00 | | | 400,000.00 |
| 专利技术 | 110,000.00 | | | 110,000.00 |
| 人力资源软件 | 10,000.00 | | | 10,000.00 |
| 财务软件 | 48,016.68 | 588,314.15 | | 636,330.83 |
| 专利软件 | 65,000.00 | | | 65,000.00 |
| 林权证 | 2,537,516.00 | 6,236,424.80 | | 8,773,940.80 |
| 二、累计摊销合计 | 24,960,966.08 | 4,270,488.29 | | 29,231,454.37 |
| 商标权 | 10,254,649.40 | 665,150.11 | | 10,919,799.51 |
| 名称使用权 | 1,050,000.00 | | | 1,050,000.00 |
| Herdsmen 软件 | | 21,967.92 | | 21,967.92 |
| 配方软件 | 379,372.33 | 142,448.14 | | 521,820.47 |
| 土地使用权 | 11,154,917.69 | 3,112,050.08 | | 14,266,967.77 |
| Brill 软件 | 49,104.05 | 4,546.66 | | 53,650.71 |
| K3 软件 | 1,429,346.00 | | | 1,429,346.00 |
| 管理软件 | 132,007.13 | 60,689.07 | | 192,696.20 |
| 科技成果使用权 | 400,000.00 | | | 400,000.00 |
| 专利技术 | 27,393.33 | 22,043.69 | | 49,437.02 |
| 人力资源软件 | 10,000.00 | | | 10,000.00 |
| 财务软件 | 15,006.16 | 22,723.11 | | 37,729.27 |
| 专利软件 | 19,073.34 | 13,000.00 | | 32,073.34 |
| 林权证 | 40,096.65 | 205,869.51 | | 245,966.16 |
| 三、无形资产账面净值合计 | 131,204,757.09 | 23,492,014.66 | | 154,696,771.75 |
| 商标权 | 746,350.60 | | | 81,200.49 |
| 名称使用权 | | | | |
| Herdsmen 软件 | | | | 1,997.08 |
| 配方软件 | 323,227.00 | | | 202,778.86 |

| | | | | |
|-------------|----------------|---------------|--|----------------|
| 土地使用权 | 127,278,155.47 | | | 145,031,904.39 |
| Brill 软件 | 5,455.95 | | | 909.29 |
| K3 软件 | | | | |
| 管理软件 | 192,604.87 | | | 157,915.80 |
| 科技成果使用权 | | | | |
| 专利技术 | 82,606.67 | | | 60,562.98 |
| 人力资源软件 | | | | |
| 财务软件 | 33,010.52 | | | 598,601.56 |
| 专利软件 | 45,926.66 | | | 32,926.66 |
| 林权证 | 2,497,419.35 | | | 8,527,974.64 |
| 商标权 | | | | |
| 名称使用权 | | | | |
| Herdsmen 软件 | | | | |
| 配方软件 | | | | |
| 土地使用权 | | | | |
| Brill 软件 | | | | |
| K3 软件 | | | | |
| 管理软件 | | | | |
| 科技成果使用权 | | | | |
| 专利技术 | | | | |
| 人力资源软件 | | | | |
| 财务软件 | | | | |
| 专利软件 | | | | |
| 林权证 | | | | |
| 无形资产账面价值合计 | 131,204,757.09 | 23,492,014.66 | | 154,696,771.75 |
| 商标权 | 746,350.60 | | | 81,200.49 |
| 名称使用权 | | | | |
| Herdsmen 软件 | | | | 1,997.08 |
| 配方软件 | 323,227.00 | | | 202,778.86 |
| 土地使用权 | 127,278,155.47 | | | 145,031,904.39 |
| Brill 软件 | 5,455.95 | | | 909.29 |
| K3 软件 | | | | |
| 管理软件 | 192,604.87 | | | 157,915.80 |
| 科技成果使用权 | | | | |

| | | | | |
|--------|--------------|--|--|--------------|
| 专利技术 | 82,606.67 | | | 60,562.98 |
| 人力资源软件 | | | | |
| 财务软件 | 33,010.52 | | | 598,601.56 |
| 专利软件 | 45,926.66 | | | 32,926.66 |
| 林权证 | 2,497,419.35 | | | 8,527,974.64 |

本期摊销额元。

(2) 公司开发项目支出

单位：元

| 项目 | 期初数 | 本期增加 | 本期减少 | | 期末数 |
|----|-----|------|--------|---------|-----|
| | | | 计入当期损益 | 确认为无形资产 | |
| | | | | | |

本期开发支出占本期研究开发项目支出总额的比例 0%。

通过公司内部研发形成的无形资产占无形资产期末账面价值的比例 0%。

公司开发项目的说明，包括本期发生的单项价值在 100 万元以上且以评估值为入账依据的，应披露评估机构名称、评估方法
无

24、商誉

单位：元

| 被投资单位名称或形成商誉的事项 | 期初余额 | 本期增加 | 本期减少 | 期末余额 | 期末减值准备 |
|-----------------|---------------|------|------|---------------|--------|
| 江门市得宝集团有限公司 | 14,312,702.40 | | | 14,312,702.40 | |
| 广州市得农饲料有限公司 | 2,243,329.63 | | | 2,243,329.63 | |
| 佛山市创华美生物科技有限公司 | 646,209.50 | | | 646,209.50 | |
| 广州市大乘饲料有限公司 | 913,370.55 | | | 913,370.55 | |
| 郑州福来饲料有限公司 | 233,872.94 | | | 233,872.94 | |
| 佛山市汉恒箱包制造有限公司 | 561,295.13 | | | 561,295.13 | |
| 江西万之源实业有限公司 | 251,296.53 | | | 251,296.53 | |
| 万年县明珠牧业有限公司 | 150,627.33 | | | 150,627.33 | |
| 万年县青云友联养殖有限公司 | 1,272,007.26 | | | 1,272,007.26 | |
| 合计 | 20,584,711.27 | | | 20,584,711.27 | |

说明商誉的减值测试方法和减值准备计提方法

无

25、长期待摊费用

单位：元

| 项目 | 期初数 | 本期增加额 | 本期摊销额 | 其他减少额 | 期末数 | 其他减少的原因 |
|----------|----------------|---------------|---------------|-------|----------------|---------|
| 猪场租赁费 | 84,251,867.89 | 67,652,449.83 | 31,669,951.48 | | 120,234,366.24 | |
| 植被恢复费 | 12,050,866.79 | 7,102,544.80 | 539,594.19 | | 18,613,817.40 | |
| 饲料厂场地租赁费 | 730,507.91 | 5,125,363.98 | 2,150,156.84 | | 3,705,715.05 | |
| 饲料厂设备租赁费 | 404,166.68 | | 200,000.00 | | 204,166.68 | |
| 固定资产改良支出 | 6,839,729.47 | 2,855,195.80 | 2,444,324.65 | | 7,250,600.62 | |
| 合计 | 104,277,138.74 | 82,735,554.41 | 37,004,027.16 | | 150,008,665.99 | -- |

长期待摊费用的说明

无

26、递延所得税资产和递延所得税负债

(1) 递延所得税资产和递延所得税负债不以抵销后的净额列示

已确认的递延所得税资产和递延所得税负债

单位：元

| 项目 | 期末数 | 期初数 |
|----------|--------------|--------------|
| 递延所得税资产： | | |
| 资产减值准备 | 5,906,403.68 | 3,206,690.61 |
| 无形资产 | | 341.67 |
| 长期待摊费用 | | 122,500.00 |
| 应付职工薪酬 | 804,107.49 | 930,182.65 |
| 小计 | 6,710,511.17 | 4,259,714.93 |
| 递延所得税负债： | | |
| 固定资产 | 530,561.10 | 530,561.10 |
| 无形资产 | 1,170,942.43 | 1,170,942.43 |
| 小计 | 1,701,503.53 | 1,701,503.53 |

未确认递延所得税资产明细

单位：元

| 项目 | 期末数 | 期初数 |
|----|-----|-----|
| | | |

未确认递延所得税资产的可抵扣亏损将于以下年度到期

单位：元

| 年份 | 期末数 | 期初数 | 备注 |
|----|-----|-----|----|
|----|-----|-----|----|

应纳税差异和可抵扣差异项目明细

单位：元

| 项目 | 暂时性差异金额 | |
|---------|---------|----|
| | 期末 | 期初 |
| 应纳税差异项目 | | |
| 可抵扣差异项目 | | |

(2) 递延所得税资产和递延所得税负债以抵销后的净额列示

互抵后的递延所得税资产及负债的组成项目

单位：元

| 项目 | 报告期末互抵后的递延所得税资产或负债 | 报告期末互抵后的可抵扣或应纳税暂时性差异 | 报告期初互抵后的递延所得税资产或负债 | 报告期初互抵后的可抵扣或应纳税暂时性差异 |
|---------|--------------------|----------------------|--------------------|----------------------|
| 递延所得税资产 | 6,710,511.17 | | 4,259,714.93 | |
| 递延所得税负债 | 1,701,503.53 | | 1,701,503.53 | |

递延所得税资产和递延所得税负债互抵明细

单位：元

| 项目 | 本期互抵金额 |
|----|--------|
|----|--------|

递延所得税资产和递延所得税负债的说明

无

27、资产减值准备明细

单位：元

| 项目 | 期初账面余额 | 本期增加 | 本期减少 | | 期末账面余额 |
|--------------|---------------|---------------|------|--------------|---------------|
| | | | 转回 | 转销 | |
| 一、坏账准备 | 29,519,669.66 | 6,114,116.29 | | 1,141,653.56 | 34,492,132.39 |
| 二、存货跌价准备 | 574,950.17 | 11,555,268.14 | | 195,581.80 | 11,934,636.51 |
| 五、长期股权投资减值准备 | 550,000.00 | | | | 550,000.00 |
| 合计 | 30,644,619.83 | 17,669,384.43 | | 1,337,235.36 | 46,976,768.90 |

资产减值明细情况的说明

无

28、其他非流动资产

单位：元

| 项目 | 期末数 | 期初数 |
|-------|---------------|-----|
| 预付土地款 | 11,456,829.15 | |
| 合计 | 11,456,829.15 | |

其他非流动资产的说明

注：本账户期末余额系本公司孙公司辽宁盘锦正邦养殖有限公司2012年预付盘山县土地储备中心土地款，上期计入预付款项核算，本期调入本账户核算。

29、短期借款

(1) 短期借款分类

单位：元

| 项目 | 期末数 | 期初数 |
|------|------------------|------------------|
| 质押借款 | 14,700,000.00 | 280,000,000.00 |
| 抵押借款 | 182,400,000.00 | 183,000,000.00 |
| 保证借款 | 903,500,000.00 | 845,000,000.00 |
| 信用借款 | 200,000,000.00 | 1,210,000.00 |
| 合计 | 1,300,600,000.00 | 1,309,210,000.00 |

短期借款分类的说明

注1：本公司向中信银行股份有限公司（理财产品代理人）委托贷款20,000.00万元，中信银行股份有限公司（理财产品代理人）与中信银行股份有限公司南昌分行签订《委托债权投资代理协议》，贷款期限为365天，年利率为6%，该笔贷款为信用贷款；

注2：本公司子公司广西广联饲料有限公司向中国农业银行股份有限公司横县支行借款2,800.00万元，以其位于横县六景工业园区的房地产作抵押；

注3：本公司向中国农业发展银行南昌市西湖支行借款3,740.00万元，以本公司所持有的土地使用权及本公司孙公司吉安正邦食品有限公司所持的土地使用权及房屋提供抵押担保；

注4：本公司子公司山东天普阳光生物科技有限公司向潍坊银行股份有限公司借款800.00万元，系以本公司孙公司利津天普阳光饲料有限公司所拥有的房产提供抵押担保；

注5：本公司子公司山东天普阳光生物科技有限公司向潍坊银行股份有限公司借款800.00万元，系以本公司孙公司菏泽天普阳光饲料有限公司所持的房产及土地提供抵押担保；

注6：本公司子公司江门市得宝集团有限公司向中国农业银行股份有限公司台山市支行借款7,100.00万元，系以其及其子公司佛山市大智生物科技有限公司、佛山市汉恒箱包制造有限公司所持有的土地使用权和房产提供抵押担保，并由本公司母公司正邦集团有限公司及自然人邓桂林提供保证担保；

注7：本公司子公司江门市得宝集团有限公司向江门市新会农村商业银行股份有限公司借款2,500.00万元，系以广州市九潭畜禽场所持有的土地使用权及房产提供抵押担保；

注8：本公司孙公司广东得宝食品有限公司向台山市农村信用合作联社大江信用社借款500.00万元，系以自然人张周侠所持有房产提供最高额抵押担保；

注9：本公司孙公司江门大乘畜牧有限公司向中国农业银行股份公司台山市支行借款970.00万元，是以本公司持有编号为44062020130001848国内信用证项下卖方押汇合同，开证金额为700.00万元信用证，以及编号为44062020130001569国内信用证项下卖方押汇合同，开证金额为270.00万元信用证提供质押担保；

注10：本公司孙公司临沂万兴饲料有限公司向临商银行股份有限公司市中支行借款500.00万元，是以本公司孙公司沂水

万兴饲料有限公司持有的存货提供质押担保；

注11：本公司向中国工商银行南昌阳明路支行借款9,000.00万元，向中国银行股份有限公司南昌市昌北支行借款9,000.00万元，系由本公司母公司正邦集团有限公司及自然人林印孙提供保证担保；

注12：本公司向招商银行股份有限公司南昌福州路支行借款2,000.00万元、向交通银行股份有限公司江西省分行借款3,000.00万元、向平安银行股份有限公司深圳分行借款10,000.00万元，均由本公司母公司正邦集团有限公司提供最高额保证担保；

注13：本公司向中国民生银行股份有限公司——非凡资产管理系列理财产品申请委托贷款12,000.00万元，与中国民生银行股份有限公司和中国民生银行股份有限公司南昌分行签订《委托债权投资协议》，贷款期限为12个月，年利率为6.3%，该项委托贷款系由本公司母公司正邦集团有限公司及自然人林印孙提供保证担保；

注14：本公司子公司河南广联畜禽有限公司向交通银行股份有限公司河南省分行借款1,000.00万元，系由河南省二七担保有限公司和该公司的个人股东乔世权提供保证担保；

注15：本公司子公司河南广联畜禽有限公司向中信银行股份有限公司郑州分公司借款1,000.00万元，系由河南省二七担保有限公司提供保证担保；

注16：本公司子公司河南广联畜禽有限公司向中国民生银行股份有限公司郑州分行借款1,000.00万元，系由本公司和该公司的个人股东乔世权提供保证担保；

注17：本公司子公司河南广联畜禽有限公司向兴业银行股份有限公司郑州分行借款1,000.00万元，系由郑州中小企业担保有限公司提供保证担保；

注18：本公司子公司山东天普阳光生物科技有限公司向华夏银行股份有限公司青岛分行借款2,000.00万元、向交通银行股份有限公司潍坊分行借款700.00万元、向潍坊银行股份有限公司借款1,800.00万元，均由本公司及自然人史效华提供最高额保证担保；

注19：本公司孙公司青岛天普阳光饲料有限公司向平安银行股份有限公司青岛分行借款1,000.00万元，系由本公司子公司山东天普阳光生物科技有限公司提供最高额保证担保；

注20：本公司孙公司青岛天普阳光商贸有限公司向青岛崂山交银村镇银行股份有限公司借款1,400.00万元，系由本公司子公司山东天普阳光生物科技有限公司提供最高额保证担保；

注21：本公司子公司江门市得宝集团有限公司向江门市新会农村商业银行股份有限公司借款3,000.00万元，系由本公司及自然人邓栓林、张军利提供保证担保；

注22：本公司孙公司江门大乘畜牧有限公司向兴业银行股份有限公司江门分行借款2,050.00万元，系由本公司子公司江门市得宝集团有限公司和该公司自然人股东邓栓林提供最高额保证担保；

注23：本公司子公司山东万事兴农牧集团有限公司向华夏银行股份有限公司临沂分行借款2,000.00万元，系由本公司及自然人贾强提供保证担保；

注24：本公司孙公司广东得宝生态养殖有限公司向渤海银行股份有限公司广州分行借款2,000.00万元，系由本公司提供保证担保；

注25：本公司孙公司广东得宝生态养殖有限公司向珠海华润银行股份有限公司借款5,000.00万元，系由自然人林印孙提供保证担保；

注26：本公司子公司江西正邦养殖有限公司向国家开发银行股份有限公司借款8,900.00万元，系由本公司提供保证担保；

注27：本公司孙公司山东和康源集团有限公司向浦发银行济南解放路支行借款1,500.00万元，系由本公司母公司正邦集团有限公司提供保证担保；

注28：本公司孙公司山东和康源集团有限公司向山东国际信托有限公司信托借款2,500.00万元，系由本公司及本公司孙公司山东和康源集团有限公司个人股东孟庆利提供保证担保；

注29：本公司孙公司山东和康源集团有限公司向民生银行济南玉函路支行借款1,000.00万元，系由本公司及本公司孙公司山东和康源集团有限公司个人股东孟庆利及其配偶王桂君提供保证担保；

注30：本公司孙公司山东和康源集团有限公司向光大银行济南历城支行借款5,500.00万，系由本公司孙公司山东和康源集团有限公司个人股东孟庆利及其配偶王桂君提供保证担保，另由本公司对其中2,500.00万元提供保证担保；

注31：本公司孙公司山东正邦养殖有限公司向中国民生银行股份有限公司济南分行借款1,000.00万，系由本公司子公司

江西正邦养殖有限公司提供保证担保。

(2) 已逾期未偿还的短期借款情况

单位：元

| 贷款单位 | 贷款金额 | 贷款利率 | 贷款资金用途 | 未按期偿还原因 | 预计还款期 |
|------|------|------|--------|---------|-------|
|------|------|------|--------|---------|-------|

资产负债表日后已偿还金额元。

短期借款的说明，包括已到期短期借款获展期的，说明展期条件、新的到期日无。

30、交易性金融负债

单位：元

| 项目 | 期末公允价值 | 期初公允价值 |
|----|--------|--------|
|----|--------|--------|

交易性金融负债的说明

31、应付票据

单位：元

| 种类 | 期末数 | 期初数 |
|--------|----------------|----------------|
| 银行承兑汇票 | 110,187,871.47 | 170,598,773.10 |
| 合计 | 110,187,871.47 | 170,598,773.10 |

下一会计期间将到期的金额元。

应付票据的说明

注1：本账户期末余额中下一会计期间将到期的金额为110,187,871.47元；

注2：本公司在中国工商银行股份有限公司南昌阳明路支行开具的银行承兑汇票2,655,000.00元，除25%保证金担保部分外，另由本公司母公司正邦集团有限公司提供保证担保；

注3：本公司在中国银行股份有限公司南昌市昌北支行开具的银行承兑汇票79,105,221.47元，除20%保证金担保部分外，另由本公司母公司正邦集团有限公司提供保证担保；

注4：本公司在交通银行股份有限公司江西省分行开具的银行承兑汇票9,414,750.00元，除30%保证金担保部分外，另由本公司母公司正邦集团有限公司提供保证担保；

注5：本公司在北京银行南昌分行开具的银行承兑汇票19,012,900.00元，除30%保证金担保部分外，另由本公司母公司正邦集团有限公司提供保证担保。

32、应付账款

(1) 应付账款情况

单位：元

| 项目 | 期末数 | 期初数 |
|-------|----------------|----------------|
| 1 年以内 | 963,671,383.79 | 672,051,576.14 |

| | | |
|---------|----------------|----------------|
| 1 至 2 年 | 14,460,096.62 | 9,514,753.83 |
| 2 至 3 年 | 4,898,315.24 | 1,698,029.09 |
| 3 年以上 | 2,016,914.97 | 622,361.59 |
| 合计 | 985,046,710.62 | 683,886,720.65 |

(2) 本报告期应付账款中应付持有公司 5%（含 5%）以上表决权股份的股东单位款项

单位：元

| 单位名称 | 期末数 | 期初数 |
|------|-----|-----|
|------|-----|-----|

(3) 账龄超过一年的大额应付账款情况的说明

无。

33、预收账款

(1) 预收账款情况

单位：元

| 项目 | 期末数 | 期初数 |
|---------|---------------|---------------|
| 1 年以内 | 76,093,336.28 | 67,081,010.56 |
| 1 至 2 年 | 2,931,304.42 | 1,114,721.72 |
| 2 至 3 年 | 357,016.98 | 232,596.91 |
| 3 年以上 | 315,048.53 | 300,835.24 |
| 合计 | 79,696,706.21 | 68,729,164.43 |

(2) 本报告期预收账款中预收持有公司 5%（含 5%）以上表决权股份的股东单位款项

单位：元

| 单位名称 | 期末数 | 期初数 |
|------|-----|-----|
|------|-----|-----|

(3) 账龄超过一年的大额预收账款情况的说明

无。

34、应付职工薪酬

单位：元

| 项目 | 期初账面余额 | 本期增加 | 本期减少 | 期末账面余额 |
|-----------|---------------|----------------|----------------|---------------|
| 一、工资、奖金、津 | 42,200,223.22 | 586,366,080.11 | 571,556,040.27 | 57,010,263.06 |

| | | | | |
|----------|---------------|----------------|----------------|---------------|
| 贴和补贴 | | | | |
| 二、职工福利费 | 57,453.00 | 29,642,150.78 | 29,661,433.78 | 38,170.00 |
| 三、社会保险费 | 199,976.31 | 13,868,838.14 | 13,901,110.56 | 167,703.89 |
| 其中：医疗保险费 | 2,814.25 | 1,756,149.04 | 1,748,546.49 | 10,416.80 |
| 基本养老保险费 | 182,957.98 | 10,701,315.27 | 10,734,090.10 | 150,183.15 |
| 年金缴费 | | | | |
| 失业保险费 | 11,282.08 | 420,908.19 | 426,751.57 | 5,438.70 |
| 工伤保险费 | 2,396.70 | 767,552.71 | 769,019.81 | 929.60 |
| 生育保险费 | 525.30 | 222,912.93 | 222,702.59 | 735.64 |
| 四、住房公积金 | | 113,050.00 | 113,050.00 | |
| 六、其他 | 4,969.30 | 692,814.27 | 691,605.24 | 6,178.33 |
| 合计 | 42,462,621.83 | 630,682,933.30 | 615,923,239.85 | 57,222,315.28 |

应付职工薪酬中属于拖欠性质的金额 0.00 元。

工会经费和职工教育经费金额 692,814.27 元，非货币性福利金额 0.00 元，因解除劳动关系给予补偿 0.00 元。

应付职工薪酬预计发放时间、金额等安排

无

35、应交税费

单位：元

| 项目 | 期末数 | 期初数 |
|---------|----------------|---------------|
| 增值税 | -10,626,744.87 | -8,855,088.73 |
| 营业税 | 447,261.09 | 198,668.69 |
| 企业所得税 | 12,725,209.51 | 9,910,244.28 |
| 个人所得税 | 3,450,078.41 | 2,519,334.08 |
| 城市维护建设税 | 134,345.59 | 107,933.48 |
| 房产税 | 1,585,873.86 | 1,492,297.19 |
| 防洪保安基金 | 40,646.90 | |
| 教育费附加 | 40,605.04 | 26,865.27 |
| 印花税 | 443,551.73 | 457,804.64 |
| 土地使用税 | 1,613,612.17 | 1,454,388.63 |
| 土地增值税 | 285,678.94 | 56,107.43 |
| 堤围费 | 22,765.21 | 533,017.23 |
| 地方教育费附加 | 130,857.31 | -122.50 |
| 残保金 | 96.60 | 350.58 |
| 地方水利基金 | 128,974.23 | 29,478.58 |

| | | |
|----|---------------|--------------|
| 合计 | 10,422,811.72 | 7,931,278.85 |
|----|---------------|--------------|

应交税费说明，所在地税务机关同意各分公司、分厂之间应纳税所得额相互调剂的，应说明税款计算过程无。

36、应付利息

单位：元

| 项目 | 期末数 | 期初数 |
|-----------------|---------------|------------|
| 分期付息到期还本的长期借款利息 | 1,441,928.14 | 515,344.28 |
| 企业债券利息 | 25,490,282.26 | |
| 短期借款应付利息 | 706,228.82 | |
| 合计 | 27,638,439.22 | 515,344.28 |

应付利息说明

无。

37、应付股利

单位：元

| 单位名称 | 期末数 | 期初数 | 超过一年未支付原因 |
|--------------|---------------|--------------|-----------|
| 江门市粮食局 | 1,325,756.77 | 1,325,756.77 | |
| 成信（香港）有限公司 | 10,483,535.18 | 9,803,740.30 | |
| 石景成 | 7,163.42 | 7,163.42 | |
| 郭修泉 | 4,477.14 | 4,477.14 | |
| 张克银 | 6,267.99 | 6,267.99 | |
| 颜世省 | 8,954.28 | 8,954.28 | |
| 济南孟氏投资咨询有限公司 | 2,128,519.32 | 2,128,519.32 | |
| 济南思晋投资咨询有限公司 | 532,129.83 | 532,129.83 | |
| 香港华大企业有限公司 | 1,242,605.63 | 856,969.40 | |
| 李国栋 | 448.05 | 448.05 | |
| 李浩 | | 3,707.68 | |
| 李锐 | | 3,290.46 | |
| 李玉礼 | | 10,933.23 | |
| 邵忠彬 | | 5,561.53 | |
| 苏振刚 | | 4,634.61 | |
| 王丽娟 | | 3,707.68 | |
| 阎德国 | 5,500.36 | 3,290.46 | |

| | | | |
|----------------|---------------|---------------|----|
| 杨晓林 | | 3,707.68 | |
| 杨永 | | 3,707.68 | |
| 袁涛 | | 4,634.61 | |
| 张玉斌 | | 9,269.21 | |
| 董保庆 | | 18,538.42 | |
| 郝先树 | | 9,123.89 | |
| 刘道君 | 1.75 | | |
| 高智亚太投资（集团）有限公司 | 3,133,575.96 | | |
| 郑元君 | 769.65 | | |
| 张礼 | 109,924.87 | | |
| 张锋 | 241,124.89 | | |
| 李吉汉 | 60,281.22 | | |
| 姚洪泽 | 66,452.80 | | |
| 龙腾 | 975,356.26 | | |
| 临沂阳光木业有限公司 | 795,773.95 | | |
| 沂南县和顺祥养殖服务有限公司 | 460,731.78 | | |
| 张杰 | 399,646.40 | | |
| 陈立春 | 1,260,783.75 | | |
| 黄磊 | 250,586.13 | | |
| 徐述勇 | 1,252,930.66 | | |
| 陈曙光 | 100,234.45 | | |
| 张繁军 | 401,772.70 | | |
| 吴光峰 | 133,924.23 | | |
| 合计 | 25,389,229.42 | 14,758,533.64 | -- |

应付股利的说明

无。

38、其他应付款

(1) 其他应付款情况

单位：元

| 项目 | 期末数 | 期初数 |
|---------|----------------|----------------|
| 1 年以内 | 109,532,637.75 | 176,384,002.30 |
| 1 至 2 年 | 120,696,271.86 | 34,590,804.82 |
| 2 至 3 年 | 20,062,988.81 | 15,312,746.92 |

| | | |
|-------|----------------|----------------|
| 3 年以上 | 17,284,734.04 | 4,840,734.99 |
| 合计 | 267,576,632.46 | 231,128,289.03 |

(2) 本报告期其他应付款中应付持有公司 5%（含 5%）以上表决权股份的股东单位款项

单位：元

| 单位名称 | 期末数 | 期初数 |
|------|-----|-----|
|------|-----|-----|

(3) 账龄超过一年的大额其他应付款情况的说明

| 单位名称 | 金额 | 性质或内容 | 欠款年限 | 未偿还的原因 |
|----------|--------------|-------|------|----------|
| 沙洋县国土资源局 | 5,201,224.00 | 土地款 | 3-4年 | 尚未支付土地款 |
| 黄细木 | 1,247,798.00 | 工程质保金 | 2-3年 | 工程尚未过质保期 |
| 潭丘乡蔡家村委会 | 1,065,593.50 | 土地租赁款 | 3-4年 | 未到支付租赁费期 |
| 刘广明 | 1,050,000.00 | 工程质保金 | 3-4年 | 工程尚未过质保期 |

(4) 金额较大的其他应付款说明内容

| 单位名称 | 金额 | 其他应付款性质或内容 |
|---------------|---------------|------------|
| 江西鑫豪建设工程有限公司 | 8,212,017.00 | 土建工程款 |
| 沙洋县国土资源局 | 5,201,224.00 | 土地款 |
| 王赛武 | 1,690,000.00 | 租赁费 |
| 南昌市安达畜牧科技有限公司 | 1,435,400.00 | 设备款 |
| 黄细木 | 1,247,798.00 | 工程质保金 |
| 童双喜 | 1,066,666.72 | 土地租赁款 |
| 潭丘乡蔡家村委会 | 1,065,593.50 | 土地租赁款 |
| 来爱华 | 1,050,000.00 | 工程质保金 |
| 刘广明 | 1,050,000.00 | 工程质保金 |
| 时彦风 | 1,000,000.00 | 工程质保金 |
| 丛春兰 | 1,000,000.00 | 工程质保金 |
| 合计 | 24,018,699.22 | —— |

39、预计负债

单位：元

| 项目 | 期初数 | 本期增加 | 本期减少 | 期末数 |
|----|-----|------|------|-----|
|----|-----|------|------|-----|

预计负债说明

无。

40、一年内到期的非流动负债

(1) 一年内到期的非流动负债情况

单位：元

| 项目 | 期末数 | 期初数 |
|--------------|----------------|----------------|
| 1 年内到期的长期借款 | 166,000,000.00 | 180,500,000.00 |
| 1 年内到期的长期应付款 | 28,076,031.46 | |
| 合计 | 194,076,031.46 | 180,500,000.00 |

(2) 一年内到期的长期借款

一年内到期的长期借款

单位：元

| 项目 | 期末数 | 期初数 |
|------|----------------|----------------|
| 保证借款 | 166,000,000.00 | 180,500,000.00 |
| 合计 | 166,000,000.00 | 180,500,000.00 |

一年内到期的长期借款中属于逾期借款获得展期的金额 0.00 元。

金额前五名的一年内到期的长期借款

单位：元

| 贷款单位 | 借款起始日 | 借款终止日 | 币种 | 利率 (%) | 期末数 | | 期初数 | |
|--------------------|------------------|------------------|------|--------|------|---------------|------|------|
| | | | | | 外币金额 | 本币金额 | 外币金额 | 本币金额 |
| 中国建设银行股份有限公司南昌铁路支行 | 2012 年 01 月 12 日 | 2014 年 01 月 11 日 | 人民币元 | 6.55% | | 40,000,000.00 | | |
| 中国建设银行股份有限公司南昌铁路支行 | 2012 年 04 月 17 日 | 2014 年 04 月 16 日 | 人民币元 | 6.55% | | 20,000,000.00 | | |
| 中国建设银行股份有限公司南昌铁路支行 | 2009 年 07 月 30 日 | 2014 年 07 月 29 日 | 人民币元 | 6.55% | | 20,000,000.00 | | |
| 中国农业银行股份有限公司南昌高新支行 | 2013 年 07 月 10 日 | 2014 年 01 月 10 日 | 人民币元 | 6.55% | | 15,000,000.00 | | |
| 中国农业银行 | 2013 年 07 月 | 2014 年 07 月 | 人民币元 | 6.55% | | 15,000,000.00 | | |

| | | | | | | | | |
|----------------------|------|------|----|----|----|--------------------|----|--|
| 行股份有公 司南昌高新 支行 | 10 日 | 10 日 | | | | 0 | | |
| 合计 | -- | -- | -- | -- | -- | 110,000,000. 00 | -- | |

一年内到期的长期借款中的逾期借款

单位：元

| 贷款单位 | 借款金额 | 逾期时间 | 年利率（%） | 借款资金用途 | 逾期未偿还原因 | 预期还款期 |
|------|------|------|--------|--------|---------|-------|
|------|------|------|--------|--------|---------|-------|

资产负债表日后已偿还的金额元。

一年内到期的长期借款说明

无。

（3）一年内到期的应付债券

单位：元

| 债券名称 | 面值 | 发行日期 | 债券期限 | 发行金额 | 期初应付利 息 | 本期应计利 息 | 本期已付利 息 | 期末应付利 息 | 期末余额 |
|------|----|------|------|------|------------|------------|------------|------------|------|
|------|----|------|------|------|------------|------------|------------|------------|------|

一年内到期的应付债券说明

无。

（4）一年内到期的长期应付款

单位：元

| 借款单位 | 期限 | 初始金额 | 利率（%） | 应计利息 | 期末余额 | 借款条件 |
|------------------|-----|---------------|-------|------|---------------|----------------|
| 广州越秀融资租 赁有限公司 | 3 年 | 72,000,000.00 | 6.46% | | 28,076,031.46 | 售后回租（融资 租赁） |

一年内到期的长期应付款的说明

41、其他流动负债

单位：元

| 项目 | 期末账面余额 | 期初账面余额 |
|------|------------|--------|
| 预提电费 | 357,112.32 | |
| 合计 | 357,112.32 | |

其他流动负债说明

无。

42、长期借款

(1) 长期借款分类

单位：元

| 项目 | 期末数 | 期初数 |
|------|----------------|----------------|
| 保证借款 | 800,100,000.00 | 364,500,000.00 |
| 合计 | 800,100,000.00 | 364,500,000.00 |

长期借款分类的说明

注1：本公司孙公司肇东正邦养殖有限公司向广发银行股份有限公司哈尔滨分行借款10,000万元，系由本公司提供保证担保。其中2014年5月14日需还款200万元，2014年11月14日需还款200万元，已列为一年内到期的非流动负债；

注2：本公司孙公司肇东正邦养殖有限公司向兴业银行股份有限公司哈尔滨分行借款5,000万元，系由本公司提供保证担保。其中2014年6月21日需还款625万元，2014年12月21日需还款625万元，已列为一年内到期的非流动负债；

注3：本公司向中国建设银行股份有限公司南昌铁路支行借款16,000.00万元是由本公司母公司正邦集团有限公司和自然人林印孙共同提供的保证担保，其中2014年1月需归还4,000万元，2014年4月需归还2,000万元，已列为一年内到期的非流动负债；

注4：本公司孙公司江西万之源实业有限公司向景德镇市商业银行股份有限公司借款4,950万元，系由本公司及自然人夏中华提供保证担保。其中2014年3月需还款450万元，2014年9月需还款50万元，已列为一年内到期的非流动负债；

注5：本公司子公司江西正邦养殖有限公司向中国建设银行南昌铁路支行借款6,610万元是由本公司和本公司母公司正邦集团有限公司以及本公司实际控制人林印孙、自然人李旭荣共同提供的保证担保。其中2014年7月需还款2,550万元，2014年11月需还款900万元，已列为一年内到期的非流动负债；

注6：本公司子公司江西正邦养殖有限公司向景德镇市商业银行股份有限公司借款4,950万元，是由本公司提供保证担保。其中2014年3月需还款450万元，2014年9月需还款50万元，已列为一年内到期的非流动负债；

注7：本公司子公司江西正邦养殖有限公司向中国农业银行股份有限公司南昌高新支行借款24,600万元，是由本公司母公司正邦集团有限公司及本公司实际控制人林印孙提供保证担保。其中2014年1月需还款1,500万元，2014年5月需还款400万元，2014年11月需还款800万元，2014年7月需还款1,500万元，已列为一年内到期的非流动负债；

注8：本公司子公司江西正邦养殖有限公司向中国工商银行股份有限公司南昌阳明路支行用于猪场建设专项借款20,000万元，是由本公司提供保证担保。其中2014年6月需还款100万元，2014年12月需还款200万元，已列为一年内到期的非流动负债；

注9：本公司孙公司东营正邦生态农业发展有限公司向中国民生银行股份有限公司东营分行借款4,500万元，系由本公司提供保证担保。

(2) 金额前五名的长期借款

单位：元

| 贷款单位 | 借款起始日 | 借款终止日 | 币种 | 利率 (%) | 期末数 | | 期初数 | |
|---------------------|-------------|-------------|------|--------|------|----------------------|------|------|
| | | | | | 外币金额 | 本币金额 | 外币金额 | 本币金额 |
| 中国工商银行股份有限公司南昌阳明路支行 | 2013年03月30日 | 2018年03月28日 | 人民币元 | 6.55% | | 1,970,000.00 0.00 | | |
| 广发银行股 | 2012年11月 | 2017年11月 | 人民币元 | 7.21% | | 96,000,000.0 | | |

| | | | | | | | | |
|--------------------------------|---------------------|---------------------|------|-------|----|----------------------|----|--|
| 份有限公司 哈尔滨分行 | 14 日 | 14 日 | | | | 0 | | |
| 中国农业银行 股份有限公司 南昌高新 支行 | 2013 年 05 月 30 日 | 2016 年 05 月 30 日 | 人民币元 | 6.55% | | 92,000,000.0 0 | | |
| 中国建设银行 股份有限公司 南昌铁路 支行 | 2013 年 03 月 14 日 | 2015 年 03 月 13 日 | 人民币元 | 6.55% | | 50,000,000.0 0 | | |
| 中国民生银行 股份有限公司 东营分 行 | 2013 年 12 月 09 日 | 2017 年 10 月 29 日 | 人民币元 | 6.55% | | 45,000,000.0 0 | | |
| 合计 | -- | -- | -- | -- | -- | 2,253,000.00 0.00 | -- | |

长期借款说明，因逾期借款获得展期形成的长期借款，应说明获得展期的条件、本金、利息、预计还款安排等无。

43、应付债券

单位：元

| 债券名称 | 面值 | 发行日期 | 债券期限 | 发行金额 | 期初应付利息 | 本期应计利息 | 本期已付利息 | 期末应付利息 | 期末余额 |
|--------|----------------|------------------|------|----------------|--------|---------------|--------|---------------|----------------|
| 12 正邦债 | 550,000,000.00 | 2013 年 03 月 07 日 | 5 年期 | 550,000,000.00 | | 25,490,282.26 | | 25,490,282.26 | 543,373,544.57 |

应付债券说明，包括可转换公司债券的转股条件、转股时间无。

44、长期应付款

(1) 金额前五名长期应付款情况

单位：元

| 单位 | 期限 | 初始金额 | 利率 (%) | 应计利息 | 期末余额 | 借款条件 |
|----------------|-----|---------------|--------|------|---------------|----------------------------|
| 广州越秀融资租赁有限公司 | 3 年 | 72,000,000.00 | 6.46% | | 28,627,203.80 | 售后回租（融资租赁） |
| 江西国资创业投资管理有限公司 | 3 年 | 8,000,000.00 | | | 8,000,000.00 | 股权质押 |
| 安远县农业综合开发办公室 | | 6,447,440.00 | | | 3,824,960.00 | 年产 5 万头优质商品猪生产示范基地建设项目配套资金 |

| | | | | | | |
|--------|--|--------------|--|--|--------------|----------------|
| 亚洲银行 | | 3,227,200.00 | | | 3,227,200.00 | 无息贷款 |
| 江西省农业厅 | | 2,000,000.00 | | | 2,000,000.00 | 建设繁育优质种猪中央免息资金 |

(2) 长期应付款中的应付融资租赁款明细

单位：元

| 单位 | 期末数 | | 期初数 | |
|--------------|-----|---------------|-----|-----|
| | 外币 | 人民币 | 外币 | 人民币 |
| 广州越秀融资租赁有限公司 | | 34,943,174.20 | | |
| 其中：未确认融资费用 | | -6,315,970.40 | | |
| 合计 | | 28,627,203.80 | | |

由独立第三方为公司融资租赁提供担保的金额 0.00 元。

长期应付款的说明

无。

45、专项应付款

单位：元

| 项目 | 期初数 | 本期增加 | 本期减少 | 期末数 | 备注说明 |
|---------|-----|------|------|-----|------|
| 专项应付款说明 | | | | | |

专项应付款说明

无。

46、其他非流动负债

单位：元

| 项目 | 期末账面余额 | 期初账面余额 |
|--------|---------------|---------------|
| 政府补助项目 | 37,403,768.00 | 27,647,080.59 |
| 合计 | 37,403,768.00 | 27,647,080.59 |

其他非流动负债说明

无。

涉及政府补助的负债项目

单位：元

| 负债项目 | 期初余额 | 本期新增补助金额 | 本期计入营业外收入金额 | 其他变动 | 期末余额 | 与资产相关/与收益相关 |
|--------------|---------------|--------------|--------------|------|---------------|-------------|
| 沼气补助 | 8,269,330.84 | 1,550,000.00 | 627,744.66 | | 9,191,586.18 | 与资产相关 |
| 种猪补助 | 10,249,227.14 | 7,628,947.66 | 5,224,149.86 | | 12,654,024.94 | 与资产相关 |
| 猪场粪污深度净化示范项目 | 703,000.04 | | 38,000.00 | | 665,000.04 | 与资产相关 |

| | | | | | | |
|--------------------------------|---------------|---------------|---------------|------|---------------|-------|
| 农业 948 项目补贴 | 201,355.91 | | 100,677.92 | | 100,677.99 | 与资产相关 |
| 污染源专项治理 | 270,000.00 | | 15,000.00 | | 255,000.00 | 与资产相关 |
| 年产 24 万吨畜禽饲料生产线技术改造项目前期工作经费补助 | 200,000.00 | | | | 200,000.00 | 与资产相关 |
| 环保专项补贴 | 133,333.33 | | 133,333.33 | | | 与资产相关 |
| 红安饲料厂建设补贴 | 4,450,000.00 | | | | 4,450,000.00 | 与资产相关 |
| 生猪养殖示范场建设 | 987,500.00 | 800,000.00 | 53,404.26 | | 1,734,095.74 | 与资产相关 |
| 500 万头猪肉制品安全可溯源信息化系统建设 | 2,183,333.33 | | 2,183,333.33 | | | 与收益相关 |
| 猪肉制品安全可溯源信息化系统补助 | | 2,100,000.00 | | | 2,100,000.00 | 与收益相关 |
| 基础建设补助款 | | 1,000,000.00 | | | 1,000,000.00 | 与资产相关 |
| 无公害生猪标准化养殖基地及年产 48 万吨饲料产业链项目补贴 | | 3,300,000.00 | 2,667,172.44 | | 632,827.56 | 与收益相关 |
| 生猪调出大县奖励资金 | | 3,000,000.00 | | | 3,000,000.00 | 与收益相关 |
| 猪场环境优化智能控制系统研究 | | 120,000.00 | | | 120,000.00 | 与收益相关 |
| 乳猪代乳饲料生产新技术研究 | | 1,250,000.00 | | | 1,250,000.00 | 与收益相关 |
| 排污工程 | | 60,000.00 | 9,444.45 | | 50,555.55 | 与资产相关 |
| 合计 | 27,647,080.59 | 20,808,947.66 | 11,052,260.25 | 0.00 | 37,403,768.00 | -- |

注1：沼气补助本期确认收益如下：（1）根据江西省财政厅文件赣财建[2011]553文《江西省财政厅关于下达2011年农村沼气项目（第二批）中央预算内基建支出预算（拨款）的通知》，2012年12月本公司子公司江西正邦养殖有限公司收到龙南财政局拨款60万元，主要用于龙南县关西猪场（龙南分公司）大型沼气的建设，按20年分期确认收益，本期确认收益30,000.00元；（2）根据江西省农业厅赣农计字[2009]91号文《关于吉安市华海农牧有限公司等28个2009年大中型沼气工程建设项目初步设计的批复》，2009年度本公司子公司江西正邦养殖有限公司收到新干县财政局拨款91万元，主要用于新干分公司金川猪场大型沼气的建设，按20年分期确认收益，本期确认收益45,500.00元；（3）根据江西省发展和改革委员会、江西省农业厅文件赣发改农经字[2010]700号文《关于下达2010年第一批农村沼气项目中央预算内投资计划的通知》，2010年8月本公司子公司江西正邦养殖有限公司收到新干县财政局拨款100万元，主要用于新干分公司潭丘猪场大型沼气的建设，按20年分期确认收益，本期确认收益49,999.99元；（4）根据江西省农业厅赣农计字[2010]236号文《关于江西省2010年第三大中型沼气工程建设项目初步设计与概算的批复》，2011年5月本公司的子公司江西正邦养殖有限公司收到拨款70万元，主要用于潭丘猪场大型沼气的建设，按20年分期确认收益，本期确认收益34,999.99元；（5）根据江西省农业厅赣农计字[2012]66号

文《关于吉安市江西井冈龙农牧科技有限公司等5个2011年中大型沼气工程项目初步设计的批复》，2012年本公司子公司江西正邦养殖有限公司收到吉安县财政局拨款40万，主要有于吉安安塘猪场大型沼气工程的建设，本期确认收益144,444.43元；（6）根据江西省发展和改革委员会和江西省农业厅赣发改农经字[2009]375号文《关于下达2009年农村沼气建设项目新增中央预算内投资计划的通知》，2009年度本公司子公司江西正邦养殖有限公司收到吉安县财政局拨款89万元，主要用于吉安分公司登龙猪场大型沼气工程的建设，按20年分期确认收益，本期确认收益44,500.00元。（7）根据江西省农业厅赣农计字[2009]89号文《关于赣州市章贡区有为人猪场等18个2009年中大型沼气工程项目初步设计的批复》，2010年8月本公司的子公司江西正邦养殖有限公司收到龙南县财政局拨款1,254,339.30元，2012年10月到本公司子公司江西正邦养殖有限公司收到龙南县财政局拨款260,000.00元，主要用于龙南分公司八宝洞猪场大型沼气工程的建设，按20年分期确认收益，本期确认收益75,716.96元；（8）根据江西省农业厅赣农计字[2010]236号文《关于江西省2010年第三大中小型沼气工程项目初步设计与概算的批复》，2012年12月本公司的孙公司安远县正邦农牧有限公司收到拨款57万元，2013年3月收到拨款105万元，主要用于安远县重石猪场大型沼气工程的建设，按20年分期确认收益，本期确认收益60,750.00元；（9）2013年度本公司的孙公司江西省原种猪场有限公司收到吉安县财政局2011年农村沼气项目补贴款500,000.00元，按照种猪折旧年限分期确认收益，本期确认收益45,833.33元；（10）根据江西省农业厅赣农计字[2010]236号文《关于江西省2010年第三大中小型沼气工程项目初步设计与概算的批复》，本公司的孙公司江西省原种猪场有限公司收到拨款1,000,000.00元，主要用于塘村猪场大型沼气工程的建设，本期确认收益50,000.04元；（11）根据江西省农业厅赣农计字[2010]236号文《关于江西省2010年第三大中小型沼气工程项目初步设计与概算的批复》，2011年5月本公司的子公司江西正邦养殖有限公司收到拨款92万元，主要用于上分公司猪场大型沼气工程的建设，按20年分期确认收益，本期确认收益45,999.92元。

注2：种猪补助本期确认收益如下：（1）根据盘锦辽河口生态经济区发展服务局以及盘锦辽河口生态经济区农村经济发展服务一局辽河经服[201]6号文件《关于2013年生猪、奶牛标准化规模养殖场（小区）建设项目中央投资计划的请示》，本公司孙公司辽宁盘锦正邦养殖有限公司收到盘锦市畜牧兽医局引种补贴款20万元，按照种猪折旧年限分期确认收益，本期确认收益66,666.67元；（2）根据河南省畜牧局、河南省财政厅《关于印发〈河南省2012年能繁母猪饲养补贴实施方案〉的通知》（豫牧计[2012]71号），本公司孙公司河南正邦原种猪场有限公司收到母猪补贴收入80000元，按照种猪折旧年限分期确认收益，本期确认收益15,554.00元；（3）根据宁阳县财政局宁财农[2012]101号文《关于下达2012年能繁母猪补贴资金的通知》，2012年度本公司孙公司宁阳正邦养殖有限公司收到宁阳县乡饮乡畜牧兽医站贴款233,400.00元，按照种猪年限分期确认收益，本期确认收益77,799.94元；（4）2011年本公司孙公司江西省原种猪场有限公司收到畜禽良种补贴款8万元，按3年分期确认收益，本期确认收益26,666.67元。（5）2011年1月本公司孙公司江西省原种猪场有限公司收到南昌市科技局2011年度农业科技成果转化资金60万元，按3年分期确认收益，本期确认收益199,999.96元（6）2012年度本公司的孙公司江西省原种猪场有限公司收到安远县农业局拨入的母猪补贴款12万元，收到吉安县财政局生猪良种补贴款448,000.00元，收到吉安县财政局畜禽良种补贴款130,000.00元，收到畜禽良种补贴款201,800.00元，收到吉安县财政局畜禽良种补贴款120,000.00元，收到能繁母猪补贴款40,000.00元，收到金溪县财政局母猪补贴款10,000.00元，按照种猪折旧年限分期确认收益，本期共计确认收益512,559.85元；（7）2013年度本公司孙公司江西省原种猪场有限公司收到母猪补贴款1523627.66元，按照种猪折旧年限分期确认收益，本期共计确认收益335,601.34元；（8）根据农业部文件农财发[2009]55号文《农业部关于下达2009年农业产业化项目资金的通知》，2009年度本公司的子公司江西正邦养殖有限公司收到拨款50万元，主要用于猪舍建设等。按20年分期确认收益，本期确认收益24999.98元。（9）2008年度本公司子公司江西正邦养殖有限公司收到种猪及猪舍建设补贴1,525,000.00元，按照种猪及房屋折旧年限分期确认收益，本期确认收益39,754.89元。（10）根据吉安县农业开发领导小组吉农开发字[2009]4号文《关于下达2009年度国家农业综合开发产业化经营财政补贴项目计划的通知》，2009年度本公司子公司江西正邦养殖有限公司收到吉安县农业开发领导小组拨款80万元，主要用于吉安县1100头祖代种猪基地新建项目，本期确认收益266,666.67元。（11）2010年5月本公司子公司江西正邦养殖有限公司又收到吉安县农业开发领导小组拨款55万元，主要用于吉安县1100头祖代种猪基地新建项目，本期确认收益111,416.50元。（12）根据江西省财政厅和江西省农业厅赣财农[2008]223号文《关于印发〈2008年江西省能繁母猪补贴实施方案〉的通知》，2011年度本公司子公司江西正邦养殖有限公司收到拨款15.78万元。按3年分期确认收益，本期确认收益52,599.98元。（13）2012年度本公司子公司江西正邦养殖有限公司种猪补贴款2,525,320.00元，按照种猪折旧年限分期确认收益，本期确认收益620,372.48元；（14）2013年度本公司子公司江西正邦养殖有限公司种猪补贴款2,662,320.00元，按照种猪折旧年限分期确认收益，本期确认收益773,507.97元；（15）2013年度本公司孙公司安远县正邦农牧有限公司收到母猪补贴340,000.00元，按照种猪折旧年限分期确认收益，本期确认收益75,555.52元；（16）2012年度本公司

的孙公司安远县正邦农牧有限公司收到重石粮食直补站资金专户拨入的安远县财政局母猪补贴款20万元,按照种猪折旧年限分期确认收益,本期确认收益66,666.72元;(17)2012年度本公司的孙公司江西正邦农牧实业有限公司收到信丰县财政局能繁母猪补贴款81.12万元,按照种猪折旧年限分期确认收益,本期确认收益270,400.03元。(18)2012年度本公司的孙公司江西正邦农牧实业有限公司收到信丰县财政局能繁母猪补贴款30万元,按照种猪折旧年限分期确认收益,本期确认收益100,000.00元。(19)2013年度本公司的孙公司江西正邦农牧实业有限公司收到信丰县财政局能繁母猪补贴款94.73万元,按照种猪折旧年限分期确认收益,本期确认收益249,981.80元;(20)本公司孙公司江西万之源实业有限公司收到母猪补贴款14.82万元,按照种猪折旧年限分期确认收益,本期确认收益27,033.00元;(21)本公司孙公司广东得宝生态养殖有限公司2012年收到母猪补贴款23.80万元,按照种猪折旧年限分期确认收益,本期确认收益79,333.36元;(22)2013年本公司孙公司广东得宝生态养殖有限公司收到英德市财政局母猪补贴款139.75万元,按照种猪折旧年限分期确认收益,本期确认收益465,833.33元;(23)2013年本公司孙公司湖北沙洋正邦现代农业有限公司收到母猪补贴款330,000.00元,按照种猪折旧年限分期确认收益,本期确认收益57,777.74元;(24)根据沙洋县畜牧兽医局沙牧医函[2011]4号文《关于湖北沙洋正邦现代农业有限公司生猪标准化养殖示范补助资金使用的函》,2011年4月本公司孙公司湖北沙洋正邦现代农业有限公司收到拨款25万元,主要用于生猪标准化养殖,按3年分期确认收益,本期确认收益83,333.33元;(25)根据沙洋县财政局沙财商发[2011]29号文《关于拨付生猪调出大县奖励扶持项目资金的通知》,2011年7月本公司孙公司湖北沙洋正邦现代农业有限公司收到拨款108万元,其中26万元为猪场粪污深度净化示范项目,按20年分期确认收益,本期确认收益13,000.00元,82万元为猪舍改造及引进良种项目,按3年分期确认收益,本期确认收益273,333.34元;(26)2012年本公司孙公司湖北沙洋正邦现代农业有限公司收到母猪补贴款11万元,按照种猪折旧年限分期确认收益,本期确认收益36,666.67元;(27)根据沙洋县财政局文件沙财商发[2010]24号文《关于拨付湖北沙洋正邦现代农业有限公司生猪大县奖励资金的通知》,2010年6月本公司孙公司湖北沙洋正邦现代农业有限公司收到拨款300万元,主要用于猪舍建设,按20年分期确认收益,本期确认收益150,000.00元;(28)根据沙洋县畜牧兽医局沙牧医函[2010]9号文《关于湖北沙洋正邦现代农业有限公司生猪养殖场改扩建项目资金使用的函》,2010年6月本公司孙公司湖北沙洋正邦现代农业有限公司收到拨款30万元,主要用于猪舍建设,按20年分期确认收益,本期确认收益15,000.00元;(29)根据沙洋县财政局文件沙财商发[2010]24号文《关于拨付湖北沙洋正邦现代农业有限公司生猪大县奖励资金的通知》,2010年6月本公司孙公司湖北沙洋正邦现代农业有限公司收到拨款44万元,主要用于猪舍设备建设,按10年分期确认收益,本期确认收益44,000.00元;(30)根据沙洋县财政局文件沙财商发[2010]24号文《关于拨付湖北沙洋正邦现代农业有限公司生猪大县奖励资金的通知》,2010年6月本公司孙公司湖北沙洋正邦现代农业有限公司收到优良种公猪引种补贴16万元,按照种猪折旧年限分期确认收益,本期确认收益17,777.78元;(31)根据沙洋县畜牧兽医局沙牧医函[2010]12号文《关于湖北沙洋正邦现代农业有限公司生猪养殖场良种补贴等资金使用的函》,2010年12月本公司孙公司湖北沙洋正邦现代农业有限公司收到良种繁育补贴、品种改良和新技术推广补贴34.90万元,按照种猪折旧年限分期确认收益,本期确认收益87,250.35元。

注3:猪场粪污深度净化示范项目本期确认收益如下;(1)根据沙洋县财政局沙财商发[2011]29号文《关于拨付生猪调出大县奖励扶持项目资金的通知》,2011年7月本公司孙公司湖北沙洋正邦现代农业有限公司收到拨款108万元,其中26万元为猪场粪污深度净化示范项目,按20年分期确认收益,本期确认收益13,000.00元,82万元为猪舍改造及引进良种项目,按3年分期确认收益,本期确认收益273,333.34元;(2)根据沙洋县财政局沙财商发[2011]23号文《关于拨付规模养猪粪污深度净化示范项目资金的通知》,2011年7月本公司孙公司湖北沙洋正邦现代农业有限公司收到拨款50万元,用于猪场粪污深度净化示范项目,按20年分期确认收益,本期确认收益25,000.00元。

注4:2011年6月本公司孙公司江西省原种猪场有限公司收到农业部948项目经费补助款49.50万元,该项目开发期限为2010-2-1至2014-12-31,本期确认收益100,677.92元。

注5:根据江西财政厅和江西省环境保护厅联合颁布赣财建[2010]511号文《江西省财政厅、江西省环境保护厅关于下达2010年第三批环境保护专项资金预算的通知》,2011年11月本公司子公司江西正邦养殖有限公司收到污染源治理专项补助款30万元,本期确认收益15,000.00元。

注6:根据大理白族自治州财政局 大理白族自治州工业和信息化委员会大财企业[2012]196号文《大理州财政局 大理州工业和信息化委员关于下达2012年州级企业技术改造项目前期工作经费补助的通知》,本公司子公司云南大鲸科技有限公司收到大理财政局年产24万吨饲料生产线补助款20万元。

注7:本公司子公司江西正邦养殖有限公司收到龙南县财政局环保专项补贴款40万元,按1年分期确认收益,本期确认

收益133,333.33元。

注8：根据本公司孙公司红安正邦养殖有限公司与湖北省红安县人民政府签订《红安正邦饲料项目投资合作协议书》中的约定，红安县人民政府将购土款的等额资金一次性返还445万元，用于基础建设和技术研发，按土地摊销年限确认收益；

注9：生猪养殖示范场建设本期确认收益如下：（1）根据沙洋县财政局沙财商发[2012]43号文《关于拨付生猪调出大县奖励资金的通知》，2012年10月本公司孙公司湖北沙洋正邦现代农业有限公司收到100万元拨款，用于生猪养殖示范场建设，按20年分期确认收益，本期确认收益50,000.00元；（2）根据盘锦辽河口生态经济区发展服务局以及盘锦辽河口生态经济区农村经济发展服务一局辽河经服[2012]6号文件《关于盘锦辽河口生态经济区2013年生猪标准化规模养殖（小区）建设项目实施方案的请示》，本公司孙公司辽宁盘锦正邦养殖有限公司收到盘锦辽河口生态经济区管理委员会生猪养殖标准化建设项目补助款80万元，按照固定资产折旧年限20年进行摊销，本期确认收益3,404.26元。

注10：根据江西省工业和信息化委员会赣工信投资[2012]52号文《关于江西正邦科技股份有限公司500万头猪肉制品安全可溯源信息化系统建设等2个项目2012年重点产业振兴和技术改造专项资金申请报告的批复》，2012年度本公司收到南昌市财政局2012年产业振兴和技术改造项目中央基建投资预算资金655万元，项目开工及建成年份为2011年至2013年，本期确认收益2,183,333.33元。

注11：根据江西省财政厅《江西省财政厅关于拨付2013年物联网发展专项资金的通知》（赣财企业指[2013]83号），本公司收到江西省财政厅猪肉制品安全可溯源信息化系统补助款210万元。

注12：根据吉安县人民政府办公室抄告单（吉县府办抄字[2013]361号），本公司收吉安县财政局基础设施建设补助100万元。

注13：本公司孙公司肇东正邦养殖有限公司收到黑龙江省畜牧兽医局330万元财政补助资金，用于建成两处10万头无公害生猪标准化养殖基地以及年产48万吨饲料产业链项目，按照该项目完工程度进行摊销，本期确认收益2,667,172.44元。

注14：根据扶余县畜牧业管理局和扶余县财政局联合下发的扶畜牧联发[2012]16号文件《扶余县生猪规模养殖场建设奖励项目验收实施方案》，以及扶余县财政局下发的扶财粮指[2013]《关于拨付2012年生猪调出大县奖励资金的通知》，本公司孙公司扶余正邦养殖有限公司收到扶余县财政局拨付的生猪调出大县奖励资金300万元。

注15：根据南昌市财政局、南昌市科学技术局《关于下达2013年南昌市一般科技计划项目及经费的通知》（洪财企[2013]136号），本公司子公司江西正邦养殖有限公司收到南昌高新技术产业开发区管理委员会财务局用于猪场环境优化智能控制系统研究项目补助12万元，按项目期限确认收益，项目开工及建成年份为2014年1月-2016年12月。

注16：根据临邑县财政局、临邑县科学技术局印发的《关于下达2013年科学发展财政专项资金的通知》（临财预指[2013]52号），本公司孙公司临邑和康源饲料有限公司收到科学发展专项财政资金125万元，用于乳猪代乳饲料生产新技术研究。

注17：根据沙洋县科学技术局沙科发[2013]12号文《关于下达2013年度科技研究与开发项目资金的通知》，本公司孙公司湖北沙洋正邦现代农业有限公司收到沙洋县科学技术局关于排污工程膜技术污水处理研究与开发补助款60,000.00元，按照种猪折旧年限分期确认收益，本期确认收益9,444.45元。

47、股本

单位：元

| | 期初数 | 本期变动增减（+、-） | | | | | 期末数 |
|------|----------------|-------------|----|-------|----|----|----------------|
| | | 发行新股 | 送股 | 公积金转股 | 其他 | 小计 | |
| 股份总数 | 431,056,568.00 | | | | | | 431,056,568.00 |

股本变动情况说明，本报告期内有增资或减资行为的，应披露执行验资的会计师事务所名称和验资报告文号；运行不足3年的股份有限公司，设立前的年份只需说明净资产情况；有限责任公司整体变更为股份公司应说明公司设立时的验资情况无

48、库存股

库存股情况说明

无。

49、专项储备

专项储备情况说明

无。

50、资本公积

单位：元

| 项目 | 期初数 | 本期增加 | 本期减少 | 期末数 |
|------------|----------------|------|------------|----------------|
| 资本溢价（股本溢价） | 177,133,011.74 | | | 177,133,011.74 |
| 其他资本公积 | 9,823,842.51 | | 176,907.17 | 9,646,935.34 |
| 合计 | 186,956,854.25 | | 176,907.17 | 186,779,947.08 |

资本公积说明

无。

51、盈余公积

单位：元

| 项目 | 期初数 | 本期增加 | 本期减少 | 期末数 |
|--------|---------------|------|------|---------------|
| 法定盈余公积 | 30,496,715.34 | | | 30,496,715.34 |
| 合计 | 30,496,715.34 | | | 30,496,715.34 |

盈余公积说明，用盈余公积转增股本、弥补亏损、分派股利的，应说明有关决议

无。

52、一般风险准备

一般风险准备情况说明

无。

53、未分配利润

单位：元

| 项目 | 金额 | 提取或分配比例 |
|-------------|----------------|---------|
| 调整前上年末未分配利润 | 378,980,400.55 | -- |
| 调整后年初未分配利润 | 378,980,400.55 | -- |

| | | |
|-------------------|----------------|-----|
| 加：本期归属于母公司所有者的净利润 | -29,939,219.62 | -- |
| 减：提取法定盈余公积 | | 10% |
| 应付普通股股利 | 21,552,828.40 | |
| 其他 | -2,708,989.06 | |
| 期末未分配利润 | 324,779,363.46 | -- |

调整年初未分配利润明细：

- 1)、由于《企业会计准则》及其相关新规定进行追溯调整，影响年初未分配利润 0.00 元。
- 2)、由于会计政策变更，影响年初未分配利润 0.00 元。
- 3)、由于重大会计差错更正，影响年初未分配利润 0.00 元。
- 4)、由于同一控制导致的合并范围变更，影响年初未分配利润 0.00 元。
- 5)、其他调整合计影响年初未分配利润-2,708,989.06 元。

未分配利润说明，对于首次公开发行证券的公司，如果发行前的滚存利润经股东大会决议由新老股东共同享有，应明确予以说明；如果发行前的滚存利润经股东大会决议在发行前进行分配并由老股东享有，公司应明确披露应付股利中老股东享有的经审计的利润数

其他系本公司子公司加美（北京）育种科技有限公司收购河南正邦原种猪有限公司少数股东所持有的股份所致。

54、营业收入、营业成本

(1) 营业收入、营业成本

单位：元

| 项目 | 本期发生额 | 上期发生额 |
|--------|-------------------|-------------------|
| 主营业务收入 | 15,573,068,901.24 | 13,617,194,910.43 |
| 其他业务收入 | 9,424,660.09 | 9,540,927.13 |
| 营业成本 | 14,746,760,144.66 | 12,836,259,843.97 |

(2) 主营业务（分行业）

单位：元

| 行业名称 | 本期发生额 | | 上期发生额 | |
|------|-------------------|-------------------|-------------------|-------------------|
| | 营业收入 | 营业成本 | 营业收入 | 营业成本 |
| 饲料 | 13,787,991,541.42 | 13,126,531,489.80 | 12,354,301,412.90 | 11,789,785,134.29 |
| 养殖 | 1,119,821,875.14 | 1,019,010,360.97 | 802,960,405.87 | 660,396,380.92 |
| 食品 | 208,187,001.77 | 199,475,168.43 | 180,980,473.65 | 173,710,463.66 |
| 兽药 | 123,290,213.69 | 73,889,530.11 | 135,923,630.93 | 86,991,783.25 |
| 原料贸易 | 329,518,803.26 | 318,119,840.98 | 142,710,682.08 | 121,741,918.46 |
| 其他 | 4,259,465.96 | 4,593,504.21 | 318,305.00 | |
| 合计 | 15,573,068,901.24 | 14,741,619,894.50 | 13,617,194,910.43 | 12,832,625,680.58 |

(3) 主营业务（分产品）

单位：元

| 产品名称 | 本期发生额 | | 上期发生额 | |
|------|-------------------|-------------------|-------------------|-------------------|
| | 营业收入 | 营业成本 | 营业收入 | 营业成本 |
| 全价料 | 12,297,462,574.83 | 11,824,898,752.35 | 10,834,511,058.86 | 10,441,250,107.89 |
| 浓缩料 | 685,463,318.33 | 593,543,307.97 | 495,035,869.23 | 416,352,394.04 |
| 预混料 | 342,175,762.91 | 269,583,613.33 | 304,271,390.95 | 230,745,687.30 |
| 其他料 | 462,889,885.35 | 438,505,816.15 | 720,483,093.86 | 701,436,945.06 |
| 猪业 | 1,061,973,569.33 | 960,885,823.49 | 727,119,153.82 | 585,950,149.03 |
| 禽业 | 57,848,305.81 | 58,124,537.48 | 75,841,252.05 | 74,446,231.89 |
| 食品 | 208,187,001.77 | 199,475,168.43 | 180,980,473.65 | 173,710,463.66 |
| 兽药 | 123,290,213.69 | 73,889,530.11 | 135,923,630.93 | 86,991,783.25 |
| 原料贸易 | 329,518,803.26 | 318,119,840.98 | 142,710,682.08 | 121,741,918.46 |
| 其他 | 4,259,465.96 | 4,593,504.21 | 318,305.00 | |
| 合计 | 15,573,068,901.24 | 14,741,619,894.50 | 13,617,194,910.43 | 12,832,625,680.58 |

(4) 主营业务（分地区）

单位：元

| 地区名称 | 本期发生额 | | 上期发生额 | |
|------|-------------------|-------------------|-------------------|-------------------|
| | 营业收入 | 营业成本 | 营业收入 | 营业成本 |
| 南方片区 | 4,270,239,606.08 | 3,987,648,030.18 | 4,171,818,553.43 | 3,850,725,058.41 |
| 北方片区 | 9,702,104,815.69 | 9,250,138,560.60 | 7,555,253,255.91 | 7,181,686,443.74 |
| 西南片区 | 1,600,724,479.47 | 1,503,833,303.72 | 1,890,123,101.09 | 1,800,214,178.43 |
| 合计 | 15,573,068,901.24 | 14,741,619,894.50 | 13,617,194,910.43 | 12,832,625,680.58 |

(5) 公司来自前五名客户的营业收入情况

单位：元

| 客户名称 | 主营业务收入 | 占公司全部营业收入的比例（%） |
|---------------|----------------|-----------------|
| 山东和康源生物育种有限公司 | 349,328,367.19 | 2.24% |
| 王玉升 | 100,919,595.46 | 0.65% |
| 江西绿环牧业有限公司 | 69,987,386.12 | 0.45% |
| 赵法洲 | 69,367,046.93 | 0.45% |
| 王金坤 | 56,728,954.66 | 0.36% |

| | | |
|----|----------------|-------|
| 合计 | 646,331,350.36 | 4.15% |
|----|----------------|-------|

营业收入的说明

无。

55、合同项目收入

单位：元

| 固定造价合同 | 合同项目 | 金额 | 累计已发生成本 | 累计已确认毛利(亏损以“-”号表示) | 已办理结算的金额 |
|--------|------|----|---------|--------------------|----------|
| 成本加成合同 | 合同项目 | 金额 | 累计已发生成本 | 累计已确认毛利(亏损以“-”号表示) | 已办理结算的金额 |

合同项目的说明

无。

56、营业税金及附加

单位：元

| 项目 | 本期发生额 | 上期发生额 | 计缴标准 |
|----------|--------------|--------------|----------|
| 营业税 | 581,956.15 | 279,563.07 | 5% |
| 城市维护建设税 | 325,083.65 | 526,843.50 | 7%、5%、1% |
| 教育费附加 | 189,864.19 | 271,908.35 | 3% |
| 地方教育费附加 | 72,197.40 | 127,980.11 | 2% |
| 房产税 | | 506.46 | 12% |
| 防洪基金 | | 885.40 | |
| 地方水利建设基金 | | 351.94 | |
| 合计 | 1,169,101.39 | 1,208,038.83 | -- |

营业税金及附加的说明

无。

57、销售费用

单位：元

| 项目 | 本期发生额 | 上期发生额 |
|------|----------------|----------------|
| 工资福利 | 196,008,990.64 | 170,872,673.30 |
| 应酬费 | 3,747,956.54 | 3,772,785.58 |
| 差旅费 | 51,047,349.55 | 57,278,433.29 |
| 办公费 | 2,590,003.55 | 1,905,461.26 |
| 会务费 | 1,861,404.25 | 1,720,496.90 |

| | | |
|------|----------------|----------------|
| 宣传费用 | 13,894,122.14 | 19,999,759.25 |
| 租金 | 761,788.79 | 1,226,480.21 |
| 物料消耗 | 725,079.14 | 794,045.13 |
| 运输费用 | 64,459,579.64 | 56,218,278.85 |
| 折旧费 | 3,339,930.76 | 245,276.57 |
| 资产摊销 | 10,310.00 | 6,700.00 |
| 检疫费 | 1,090,359.59 | 1,364,663.06 |
| 其他 | 2,387,171.27 | 3,922,254.74 |
| 合计 | 341,924,045.86 | 319,327,308.14 |

58、管理费用

单位：元

| 项目 | 本期发生额 | 上期发生额 |
|--------|----------------|----------------|
| 工资福利 | 188,272,880.78 | 151,482,956.63 |
| 应酬费 | 12,498,142.76 | 11,927,152.00 |
| 差旅费 | 31,856,398.35 | 24,078,241.58 |
| 办公费 | 16,086,979.35 | 16,119,789.76 |
| 会务费 | 6,561,733.39 | 2,135,380.93 |
| 宣传费用 | 3,385,111.00 | 946,215.40 |
| 租金 | 9,737,257.55 | 10,162,260.76 |
| 产品开发消耗 | 33,598,530.90 | 28,704,624.93 |
| 折旧费 | 22,473,929.08 | 17,914,028.61 |
| 资产摊销 | 16,523,350.36 | 15,596,401.30 |
| 保险费 | 2,102,014.65 | 4,207,594.71 |
| 税金 | 18,483,633.88 | 12,786,963.80 |
| 开办费 | 2,664,598.84 | 3,238,160.91 |
| 其他 | 8,193,368.77 | 9,468,011.08 |
| 合计 | 372,437,929.66 | 308,767,782.40 |

59、财务费用

单位：元

| 项目 | 本期发生额 | 上期发生额 |
|--------|----------------|----------------|
| 利息支出 | 152,920,388.78 | 100,338,745.96 |
| 减：利息收入 | -9,297,110.61 | -11,507,015.27 |

| | | |
|--------|----------------|---------------|
| 汇兑损失 | 43,170.49 | |
| 减：汇兑收益 | | -4,327.36 |
| 手续费支出 | 7,271,623.42 | 8,178,014.18 |
| 合计 | 150,938,072.08 | 97,005,417.51 |

60、公允价值变动收益

单位：元

| 产生公允价值变动收益的来源 | 本期发生额 | 上期发生额 |
|---------------|-------|-------|
|---------------|-------|-------|

公允价值变动收益的说明

无

61、投资收益

(1) 投资收益明细情况

单位：元

| 项目 | 本期发生额 | 上期发生额 |
|-----------------|--------------|--------------|
| 权益法核算的长期股权投资收益 | 6,481,157.65 | 6,904,303.87 |
| 处置长期股权投资产生的投资收益 | -562,535.71 | 1,517,577.11 |
| 合计 | 5,918,621.94 | 8,421,880.98 |

(2) 按成本法核算的长期股权投资收益

单位：元

| 被投资单位 | 本期发生额 | 上期发生额 | 本期比上期增减变动的原因 |
|-------|-------|-------|--------------|
|-------|-------|-------|--------------|

(3) 按权益法核算的长期股权投资收益

单位：元

| 被投资单位 | 本期发生额 | 上期发生额 | 本期比上期增减变动的原因 |
|-----------------|--------------|--------------|--------------|
| 新余市增鑫牧业科技有限责任公司 | 10,691.54 | 816,169.60 | |
| 山东和康源生物育种有限公司 | 6,470,466.11 | 6,088,134.27 | |
| 合计 | 6,481,157.65 | 6,904,303.87 | -- |

投资收益的说明，若投资收益汇回有重大限制的，应予以说明。若不存在此类重大限制，也应做出说明

无。

62、资产减值损失

单位：元

| 项目 | 本期发生额 | 上期发生额 |
|----------|---------------|---------------|
| 一、坏账损失 | 6,114,116.29 | 11,360,472.35 |
| 二、存货跌价损失 | 11,555,268.14 | 574,950.17 |
| 合计 | 17,669,384.43 | 11,935,422.52 |

63、营业外收入

(1) 营业外收入情况

单位：元

| 项目 | 本期发生额 | 上期发生额 | 计入当期非经常性损益的金额 |
|--------------|---------------|---------------|---------------|
| 非流动资产处置利得合计 | 34,621,099.57 | 23,031,463.71 | 34,621,099.57 |
| 其中：固定资产处置利得 | 34,621,099.57 | 23,031,463.71 | 34,621,099.57 |
| 政府补助 | 25,673,111.56 | 36,523,902.55 | 25,673,111.56 |
| 赔偿收入 | 140,247.00 | 1,624,591.68 | 140,247.00 |
| 罚款、滞纳金、违约金收入 | 452,807.42 | 455,490.73 | 452,807.42 |
| 盘盈利得 | 38,997.71 | 41,484.27 | 38,997.71 |
| 其他 | 2,341,830.15 | 3,578,679.06 | 2,341,830.15 |
| 合计 | 63,268,093.41 | 65,255,612.00 | 63,268,093.41 |

营业外收入说明

无。

(2) 计入当期损益的政府补助

单位：元

| 补助项目 | 本期发生额 | 上期发生额 | 与资产相关/与收益相关 | 是否属于非经常性损益 |
|------|---------------|---------------|-------------|------------|
| 政府奖励 | 6,683,586.17 | 22,723,000.00 | 与收益相关 | 是 |
| 项目补助 | 1,222,540.00 | 75,000.00 | 与收益相关 | 是 |
| 良种补助 | 1,682,352.14 | 1,025,400.00 | 与收益相关 | 是 |
| 财政拨款 | 5,032,373.00 | 3,823,094.97 | 与收益相关 | 是 |
| 递延收益 | 11,052,260.25 | 8,877,407.58 | 与资产相关 | 是 |
| 合计 | 25,673,111.56 | 36,523,902.55 | -- | -- |

注1：2013年度确认政府奖励主要系：（1）本公司子公司云南大鲸科技有限公司收到祥云县工业和信息化局2012年度工业经济发展目标责任奖20,000.00元；（2）根据宜良县人民政府宜政办通【2013】69号文件《关于拨付云南广联畜禽有限公司到位外资奖励资金的通知》，本公司子公司云南广联畜禽有限公司收到宜良县人民政府到位外资奖励资金1,174,520.00元；（3）本公司子公司云南广联畜禽有限公司收到宜良县发展和改革局先进企业奖10,000.00元；（4）本公司子公司云南广联畜禽有限公司收到云南省知识产权局奖励款2,330.00元；（5）根据南宁市人民政府南府发[2012]91号《关于表彰奖励2011年南宁市强

优工业企业（集团）的通报》，本公司子公司广西广联饲料有限公司收到南宁市工业和信息化委员会强优奖励金100,000.00元；（6）本公司子公司吉安正邦畜禽有限公司收到吉安县财政局高新技术企业奖励款100,000.00元；（7）根据中共南昌高新技术产业开发区工委《中共南昌高新区工委、南昌高新区管理委员会关于表彰全区2012年度园区发展突出贡献企业的决定》（洪高新工发[2013]6号），本公司收到南昌市高新技术产业开发区管理委员会财政局奖励款500,000.00元；（8）根据南昌市人民政府办公厅洪府厅抄字[2013]102号抄告单，本公司收到南昌市质量技术监督局南昌名牌产品奖励款100,000.00元；（9）根据南昌市财政局、南昌市人民政府金融工作办公室《关于下达我市上市公司和拟上市公司奖励经费的通知》（洪财金[2013]5号），本公司收到南昌市财政局奖励款1,000,000.00元；（10）根据南昌市人民政府办公厅洪府厅抄字[2013]213号抄告单，本公司收到南昌市财政局奖励款271,600.00元；（11）根据农业部文件《农业部关于下达2013年国际交流与合作项目资金的通知》，本公司收到江西省农业厅奖励款400,000.00元；（12）本公司收到南昌高新技术产业开发区管理和委员会财政局奖励款11,000.00元；（13）本公司收到樟树市大桥街道办事处机关纳税奖励款1,000.00元；（14）本公司收到江西省财政厅税收奖励款5,136.17元；（15）根据南昌国家高新技术产业开发区《关于印发<南昌高新区促投融资服务体系建设的若干扶持措施>通知》（洪高新管发[2013]1号），本公司收到南昌高新技术产业开发区管理委员会财政局融资奖励款100万元；（16）本公司收到南昌市高新技术产业开发区管理委员会奖励款65万元；（17）根据南昌高新技术产业开发区管委会《南昌高新区支持科研人员技术创新奖励办法》的通知（洪高新管发[2007]24号），本公司子公司江西新世纪民星动物保健品有限公司收到南昌高新技术产业开发区管理委员会财政局科技奖励款15,000.00元；（18）本公司孙公司江西正邦动物保健品有限公司收到抚州市财政局科技创新奖励款20,000.00元；（19）本公司孙公司江门市大乘畜牧有限公司收到安全生产标准化奖励款3,000.00元；（20）本公司孙公司佛山市大智生物科技有限公司收到佛山市三水区财政局自主创新和做大做强贡献奖励50,000.00元，以及佛山市三水区质量技术监督局二级计量奖励款20,000.00元；（21）本公司孙公司平邑正邦养殖有限公司收到2012年生猪调出大县奖励资金200,000.00元；（22）根据宁阳县畜牧兽医局和宁阳县财政厅联合颁发的宁牧字[2013]33号文《宁阳县生猪调出大县奖励项目实施方案》，本公司孙公司宁阳正邦养殖有限公司收到宁阳县财政局拨付生猪调出大县奖励资金120,000.00元；（23）本公司孙公司扶余正邦养殖有限公司收到扶余县畜牧管理局重大项目奖励款20万元；（24）本公司子公司江西正邦养殖有限公司收到农业产业化奖励资金10,000.00元；（25）本公司孙公司辽宁盘锦正邦养殖有限公司收到盘锦辽河口生态经济区管理委员会科技创新奖励款20万元；（26）根据济南市人民政府济政发【2012】29号文《济南市人民政府关于加快农业龙头企业发展进一步提高农业产业化经营水平的意见》和山东省农业厅、山东省发展和改革委员会、山东省经济和信息化委员会、山东省财政厅、山东省商务厅、山东省供销合作社联合社、山东省海洋与渔业厅、山东省林业厅和中国人民银行济南分行共同颁布的鲁农产业字【2012】24号文《关于公布第六批农业产业化升级重点龙头企业名单的通知》，本公司孙公司山东和康源集团有限公司收到龙头企业晋升奖励款50万元。

注2：2013年度收到项目补助主要系：（1）本公司子公司广西广联饲料有限公司收到广西农业科学院补助款30,000.00元；（2）根据南昌市财政局与南昌市科学技术局《关于下达2012年南昌市第三批省级科技专项经费预算和项目的通知》（洪财企[2012]120号），本公司收到南昌市高新技术产业开发区管理委员会财政局技术与开发补助款200,000.00元；（3）根据南昌市财政局、南昌市科学技术局《关于下达2012年南昌市第三批省级科技专项经费预算和项目的通知》（洪财企[2012]120号），本公司子公司江西新世纪民星动物保健品有限公司收到南昌高新技术产业开发区管理委员会财政局应用技术与开发补助款40,000.00元；（4）根据南昌市财政局、南昌市科学技术局《关于下达2013年南昌市科技政策兑现和事后补助项目及经费的通知》（洪财企[2013]137号），本公司子公司江西新世纪民星动物保健品有限公司收到南昌高新技术产业开发区管理委员会财政局应用技术与开发补助款90,000.00元；（5）根据南昌市财政局、南昌市科学技术局《关于下达2013年度专利实施项目补助资金和先进县区奖励经费的通知》（洪财企[2013]97号），本公司子公司江西新世纪民星动物保健品有限公司收到南昌市财政局2013年专利实施项目补助资金100,000.00元；（6）本公司孙公司江门市双树家禽育种有限公司收到江门市蓬江区农林和税务局扶持农业产业化和农产品深加工项目市级补助资金20万元，以及农业标准化和农产品质量安全市级资金20,000.00元；（7）本公司子公司山东万事兴农牧集团有限公司收到临沂市兰山区财政局市级农业产业化发展资金60,000.00元；（8）本公司孙公司泰安天普阳光饲料有限公司收到泰安市农业局农业产业化奖补资金90,000元；（9）本公司孙公司河南正邦原种猪有限公司收到登封市畜牧业服务中心基层畜牧业推广试验示范基地补助款77,500.00元；（10）根据南昌市财政局南昌市工业和信息化委员会洪财企[2013]120号《关于下达2013年全民创业初创型小微企业扶持资金的通知》，本公司孙公司江西惠森环境工程科技有限公司收到徐家渡猪场250M/d人工干粪污水处理实验项目扶持资金100,000.00元；（11）本公司孙公司鄱阳县万之源养殖有限公司收到鄱阳县财政局2010年度血防林工程补贴款143,100.00元；（12）本公司子公司江西正邦养殖有限

公司收到吉安县财政局2012年柑橘（井冈蜜柚）产业项目补助款71,940.00元。

注3：2013年度收到良种补助主要情况：（1）本公司孙公司吉安正邦食品有限公司收到新干县财政局无害化食品处理补贴551,200.00元；（2）本公司孙公司开封健和瑞昌畜禽有限公司收到杞县财政局良种补贴款40,000.00元；（3）本公司孙公司江西省原种猪场有限公司收到安远县财政局畜禽良种补助款25万元；（4）本公司孙公司江西省原种猪场有限公司收到无害化处理补贴款9,360.00元；（5）本公司孙公司河南正邦原种猪有限公司收到登封市财政局2012年能繁母猪补贴款70,000.00元；（6）本公司子公司江西正邦养殖有限公司收到无公害补贴款54,462.14元；（7）本公司孙公司万年县纯正养殖有限公司收到母猪补贴款16,000.00元；（8）本公司孙公司万年县青云友联养殖有限公司收到母猪补贴款44,000.00元；（9）本公司子公司江西正邦养殖有限公司收到无公害补助款7,200.00元；（10）本公司子公司江西正邦养殖有限公司收到无公害补助款339,180.00元；（11）本公司子公司江西正邦养殖有限公司收到母猪补贴款133,520.00元；（12）本公司孙公司江西正邦农牧实业有限公司收到信丰县财政局精液补助款151,330.00元；（13）本公司孙公司辽宁盘锦正邦养殖有限公司收到母猪补贴款46,100.00元。

注4：2013年度收到财政补助主要系：（1）本公司收到南昌高新技术开发区管理和委员会财政局科技保险保费补助款161,600元；（2）根据南昌市财政局、南昌市科学技术局《关于下达2013年南昌市科技政策兑现和事后补助项目及经费的通知》（洪财企[2013]137号），本公司收到南昌高新技术开发区管理和委员会财政局科技补助款200,000.00元；（3）根据江西省财政厅、江西省科学技术厅《江西省财政厅、江西省科技厅关于下达2013年第三批科技专项经费预算和项目的通知》（赣财教批[2013]116号），本公司收到南昌高新技术开发区管理和委员会财政局科技补贴款1,000,000.00元；（4）本公司孙公司富裕正邦养殖有限公司收到富裕县财政局土地补贴款556,321.00元；（5）本公司孙公司广东得宝食品有限公司收到地方财政家禽产品收储补贴48万元；（6）根据江西省财政厅、江西省农业厅赣财农批[2013]12号文《江西省财政厅、江西省农业厅关于下达2012年“菜篮子”产品生产扶持资金的通知》，本公司孙公司江西省原种猪场有限公司收到上高县财政局“菜篮子”产品扶持资金55万元；（7）根据鄱阳县农业局鄱农字[2013]74号关于印发《鄱阳县2012年基层农技推广体系改革与建设补助项目具体实施意见》的通知，本公司孙公司江西万之源实业有限公司收到鄱阳县农业局农业技术推广服务补助款50,000.00元；（8）本公司孙公司湖北两江正邦饲料有限公司收到2012年企业发展基金2,589.00元；（9）本公司子公司江西正邦养殖有限公司收到吉安县财政局节能减排补助款899,863.00元；（10）本公司子公司江西正邦养殖有限公司收到吉安县财政局补贴款53万元；（11）本公司子公司江西正邦养殖有限公司收到吉安县财政局排污补贴款10万元；（12）根据江西省财政厅赣财建指[2013]134号文《江西省财政关于2013年省级主要污染物总量减排专项资金的通知》，本公司子公司江西正邦养殖有限公司收到龙南县财政局节能减排补助款166,000.00元；（13）本公司子公司江西正邦养殖有限公司收到节能减排补贴款41,000.00元；（14）本公司孙公司江西正邦农牧实业有限公司收到信丰县财政局节能减排295,000.00元。

64、营业外支出

单位：元

| 项目 | 本期发生额 | 上期发生额 | 计入当期非经常性损益的金额 |
|-------------|---------------|---------------|---------------|
| 非流动资产处置损失合计 | 22,834,913.91 | 12,458,469.34 | |
| 其中：固定资产处置损失 | 22,834,913.91 | 7,675,151.55 | 22,834,913.91 |
| 对外捐赠 | 921,491.70 | 1,032,551.50 | 921,491.70 |
| 盘亏损失 | 2,371.42 | 14,709.45 | 2,371.42 |
| 防洪保安资金 | | | |
| 赔偿支出 | 1,435,603.28 | 928,894.50 | 1,435,603.28 |
| 罚款支出 | 2,609,344.39 | 678,804.89 | 2,609,344.39 |
| 违约金支出 | | 50,000.00 | |

| | | | |
|------|---------------|---------------|---------------|
| 补偿费 | 829,000.00 | 807,046.66 | 829,000.00 |
| 非常损失 | | 2,330,327.09 | |
| 赞助支出 | 464,100.00 | | 464,100.00 |
| 其他 | 1,675,246.84 | 578,133.67 | 1,675,246.84 |
| 合计 | 30,772,071.54 | 18,909,309.48 | 30,772,071.54 |

营业外支出说明

无。

65、所得税费用

单位：元

| 项目 | 本期发生额 | 上期发生额 |
|------------------|---------------|---------------|
| 按税法及相关规定计算的当期所得税 | 23,791,969.61 | 26,299,048.14 |
| 递延所得税调整 | -2,450,796.24 | 35,450.93 |
| 合计 | 21,341,173.37 | 26,334,499.07 |

66、基本每股收益和稀释每股收益的计算过程

| 项目 | 代码 | 本期发生额 | 上期发生额 |
|------------------------------|----|----------------|----------------|
| 归属于公司普通股股东的净利润（I） | P0 | -29,939,219.63 | 80,334,956.27 |
| 扣除非经常性损益后归属于普通股股东的净利润（II） | P0 | -61,566,481.16 | 31,343,721.05 |
| 期初股份总数 | S0 | 431,056,568.00 | 431,056,568.00 |
| 报告期因公积金转增股本或股票股利分配等增加股份数 | S1 | | |
| 报告期因发行新股或债转股等增加股份数 | Si | | |
| 报告期因回购等减少股份数 | Sj | | |
| 报告期缩股数 | Sk | | |
| 报告期月份数 | M0 | | |
| 增加股份次月起至报告期期末的累计月数 | Mi | | |
| 减少股份次月起至报告期期末的累计月数 | Mj | | |
| 发行在外的普通股加权平均数 | S | 431,056,568.00 | 431,056,568.00 |
| 基本每股收益（I） | | -0.07 | 0.19 |
| 基本每股收益（II） | | -0.14 | 0.07 |
| 调整后的归属于普通股股东的当期净利润（I） | P1 | -29,939,219.63 | 80,334,956.27 |
| 调整后扣除非经常性损益后归属于普通股股东的净利润（II） | P1 | -61,566,481.16 | 31,343,721.05 |
| 认股权证、股份期权、可转换债券等增加的普 | | | |

| | | | |
|-------------------|--|-------|------|
| 普通股加权平均数 | | | |
| 稀释后的发行在外普通股的加权平均数 | | | |
| 稀释每股收益（I） | | -0.07 | 0.19 |
| 稀释每股收益（II） | | -0.14 | 0.07 |

67、其他综合收益

单位：元

| 项目 | 本期发生额 | 上期发生额 |
|----|-------|-------|
|----|-------|-------|

其他综合收益说明

无。

68、现金流量表附注

（1）收到的其他与经营活动有关的现金

单位：元

| 项目 | 金额 |
|---------------------|------------------|
| 正邦集团有限公司及其他单位和个人往来款 | 1,381,713,305.65 |
| 政府奖励和补助 | 46,482,059.22 |
| 利息收入 | 9,297,110.61 |
| 营业外收入中的罚款等收入 | 593,054.42 |
| 合计 | 1,438,085,529.90 |

收到的其他与经营活动有关的现金说明

无。

（2）支付的其他与经营活动有关的现金

单位：元

| 项目 | 金额 |
|---------------------|------------------|
| 正邦集团有限公司及其他单位和个人往来款 | 1,499,874,190.02 |
| 销售费用及管理费用中的现金支出 | 285,233,537.56 |
| 财务费用手续费 | 7,271,623.42 |
| 营业外支出中的赔偿款、赞助支出等 | 7,934,786.21 |
| 合计 | 1,800,314,137.21 |

支付的其他与经营活动有关的现金说明

无。

(3) 收到的其他与投资活动有关的现金

单位：元

| 项目 | 金额 |
|----|----|
|----|----|

收到的其他与投资活动有关的现金说明

无。

(4) 支付的其他与投资活动有关的现金

单位：元

| 项目 | 金额 |
|----|----|
|----|----|

支付的其他与投资活动有关的现金说明

无。

(5) 收到的其他与筹资活动有关的现金

单位：元

| 项目 | 金额 |
|----------|---------------|
| 票据保证金 | 23,000,000.00 |
| 出售固定资产款项 | 62,640,000.00 |
| 合计 | 85,640,000.00 |

收到的其他与筹资活动有关的现金说明

无。

(6) 支付的其他与筹资活动有关的现金

单位：元

| 项目 | 金额 |
|---------------|---------------|
| 退回少数股东注册资本 | 600,000.00 |
| 股票、债券发行费用及咨询费 | 7,745,000.00 |
| 支付融资租赁租金 | 9,977,845.58 |
| 合计 | 18,322,845.58 |

支付的其他与筹资活动有关的现金说明

无。

69、现金流量表补充资料**(1) 现金流量表补充资料**

单位：元

| 补充资料 | 本期金额 | 上期金额 |
|----------------------------------|-----------------|-----------------|
| 1. 将净利润调节为经营活动现金流量: | -- | -- |
| 净利润 | -31,331,646.31 | 80,665,708.62 |
| 加: 资产减值准备 | 17,669,384.43 | 11,935,422.52 |
| 固定资产折旧、油气资产折耗、生产性生物资产折旧 | 211,669,910.15 | 130,188,219.17 |
| 无形资产摊销 | 4,270,488.29 | 4,409,334.09 |
| 长期待摊费用摊销 | 37,004,027.16 | 10,100,107.80 |
| 处置固定资产、无形资产和其他长期资产的损失(收益以“-”号填列) | -12,747,635.27 | -11,282,580.16 |
| 固定资产报废损失(收益以“-”号填列) | 961,449.61 | 709,585.79 |
| 财务费用(收益以“-”号填列) | 152,920,388.78 | 97,035,082.74 |
| 投资损失(收益以“-”号填列) | -5,918,621.94 | -8,421,880.98 |
| 递延所得税资产减少(增加以“-”号填列) | -2,450,796.24 | 35,450.93 |
| 存货的减少(增加以“-”号填列) | -410,714,160.08 | -295,608,086.79 |
| 经营性应收项目的减少(增加以“-”号填列) | -211,896,631.58 | -282,373,017.29 |
| 经营性应付项目的增加(减少以“-”号填列) | 193,286,569.04 | 522,528,588.49 |
| 经营活动产生的现金流量净额 | -57,277,273.96 | 259,921,934.93 |
| 2. 不涉及现金收支的重大投资和筹资活动: | -- | -- |
| 3. 现金及现金等价物净变动情况: | -- | -- |
| 现金的期末余额 | 309,338,494.55 | 482,614,577.64 |
| 减: 现金的期初余额 | 482,614,577.64 | 541,962,883.46 |
| 现金及现金等价物净增加额 | -173,276,083.09 | -59,348,305.82 |

(2) 本报告期取得或处置子公司及其他营业单位的相关信息

单位: 元

| 补充资料 | 本期发生额 | 上期发生额 |
|------------------------|-------|----------------|
| 一、取得子公司及其他营业单位的有关信息: | -- | -- |
| 3. 取得子公司及其他营业单位支付的现金净额 | | 104,993,600.00 |
| 二、处置子公司及其他营业单位的有关信息: | -- | -- |
| 3. 处置子公司及其他营业单位收到的现金净额 | | 1,127,067.96 |

(3) 现金和现金等价物的构成

单位: 元

| 项目 | 期末数 | 期初数 |
|----|-----|-----|
|----|-----|-----|

| | | |
|----------------|----------------|----------------|
| 一、现金 | 309,338,494.55 | 482,614,577.64 |
| 其中：库存现金 | 4,831,689.11 | 8,280,992.21 |
| 可随时用于支付的银行存款 | 231,169,426.90 | 414,914,534.91 |
| 可随时用于支付的其他货币资金 | 73,337,378.54 | 59,419,050.52 |
| 三、期末现金及现金等价物余额 | 309,338,494.55 | 482,614,577.64 |

现金流量表补充资料的说明

无。

70、所有者权益变动表项目注释

说明对上年年末余额进行调整的“其他”项目名称及调整金额、由同一控制下企业合并产生的追溯调整等事项无。

八、资产证券化业务的会计处理

1、说明资产证券化业务的主要交易安排及其会计处理、破产隔离条款

无。

2、公司不具有控制权但实质上承担其风险的特殊目的主体情况

单位：元

| 名称 | 期末资产总额 | 期末负债总额 | 期末净资产 | 本期营业收入 | 本期净利润 | 备注 |
|----|--------|--------|-------|--------|-------|----|
|----|--------|--------|-------|--------|-------|----|

九、关联方及关联交易

1、本企业的母公司情况

| 母公司名称 | 关联关系 | 企业类型 | 注册地 | 法定代表人 | 业务性质 | 注册资本 | 母公司对本企业的持股比例 (%) | 母公司对本企业的表决权比例 (%) | 本企业最终控制方 | 组织机构代码 |
|----------|------|--------|-------------|-------|--------------|------|------------------|-------------------|----------|-----------|
| 正邦集团有限公司 | 控股股东 | 有限责任公司 | 昌北经济开发区枫林大街 | 林印孙 | 对农业、化工等领域的投资 | 4 亿元 | 40.71% | 40.71% | 是 | 723937956 |

本企业的母公司情况的说明

无。

2、本企业的子公司情况

| 子公司全称 | 子公司类型 | 企业类型 | 注册 | 法 | 业务性质 | 注册资本 | 持股比例 | 表决权比例 | 组织机构代码 |
|-------|-------|------|----|---|------|------|------|-------|--------|
|-------|-------|------|----|---|------|------|------|-------|--------|

| | | | 地 | 定 代 表 人 | | | (%) | (%) | 码 |
|----------------|-------|--------|-----|------------------|---|-----------|--------|--------|-----------|
| 驻马店正邦生物饲料有限公司 | 控股子公司 | 有限责任公司 | 驻马店 | 黄桂林 | 研究开发畜、牧、禽、水产预混合饲料，添加剂及饲料原料技术；生产畜、牧、禽、水产预混合饲料及配合饲料，提供技术咨询、技术服务，销售自产品 | 670 万元 | 95.52% | 95.52% | 750716243 |
| 郑州正邦双惠饲料有限公司 | 控股子公司 | 有限责任公司 | 郑州 | 洪毅 | 生产销售：浓缩饲料，添加剂、预混合饲料 | 100 万元 | 51% | 51% | 767800054 |
| 河南广联畜禽有限公司 | 控股子公司 | 有限责任公司 | 郑州 | 乔世权 | 饲料生产加工、销售，原料贸易及畜禽养殖 | 4000 万元 | 51% | 51% | 772154018 |
| 贵阳正邦畜牧有限公司 | 控股子公司 | 有限责任公司 | 贵阳 | 周健 | 饲料生产、加工及销售；畜禽产品加工销售 | 1000 万元 | 65% | 65% | 770555635 |
| 广西正邦饲料有限公司 | 控股子公司 | 有限责任公司 | 南宁 | 程凡贵 | 配合饲料、浓缩饲料生产、销售 | 400 万元 | 80.2% | 90% | 773854737 |
| 广西广联饲料有限公司 | 控股子公司 | 有限责任公司 | 南宁 | 程凡贵 | 配合饲料、浓缩饲料生产、加工及销售 | 1000 万元 | 65.2% | 75% | 779144904 |
| 山东天普阳光生物科技有限公司 | 控股子公司 | 有限责任公司 | 潍坊 | 史效华 | 销售饲料、生物制品，饲料原料，以下限分公司经营，生产销售饲料原料 | 1500 万元 | 51% | 51% | 771019789 |
| 云南大鲸科技有限公司 | 控股子公司 | 有限责任公司 | 昆明 | 程凡贵 | 生产和销售自产的畜禽、水产等所需系列高科技饲料、生物饲料、预混合饲料、饲料原料及售后服务 | 12.04 万美元 | 70% | 70% | 750659998 |
| 云南领袖生物饲料有限公司 | 控股子公司 | 有限责任公司 | 昆明 | 程凡贵 | 生产、经营畜禽、水产、特种养殖等所需系列生物饲料、预混合饲料及饲料原料，提供相关售后服务 | 100 万元 | 70% | 70% | 757159507 |
| 昆明新好农科技有限公司 | 控股子公司 | 有限责任公司 | 昆明 | 程凡贵 | 农业技术的研究；浓缩饲料、配合饲料的生产与销售；饲料添加剂的销售；粮食收购； | 700 万元 | 55% | 55% | 693096032 |
| 云南广德饲料有限公司 | 控股子公司 | 有限责任公司 | 昆明 | 程凡贵 | 饲料的生产和销售；饲料添加剂的销售；农副产品的收购 | 700 万元 | 60% | 60% | 690881641 |

| | | | | | | | | | |
|----------------|-------|--------|-----|-----|--|----------|-------|------|-----------|
| 山东万事兴农牧集团有限公司 | 控股子公司 | 有限责任公司 | 临沂 | 贾强 | 销售饲料原料、饲料 | 4000 万元 | 51% | 51% | 693109833 |
| 广西牧标农业科技有限公司 | 控股子公司 | 有限责任公司 | 南宁 | 程凡贵 | 农业科技开发、技术服务；对农业加工业、种植业、养殖业的投资；饲料销售，农副产品（除粮油）的加工与销售，饲料原料及添加剂销售，饲料生产（仅限分支机构经营） | 4000 万元 | 51% | 51% | 677724502 |
| 沈阳正邦饲料有限公司 | 控股子公司 | 有限责任公司 | 沈阳 | 程凡贵 | 配合饲料、浓缩饲料生产、销售 | 1000 万元 | 54% | 54% | 555319752 |
| 北京中农智邦生物科技有限公司 | 控股子公司 | 有限责任公司 | 北京 | 程凡贵 | 许可经营项目：生产浓缩饲料、添加剂预混合饲料，一般经营项目：销售浓缩饲料，添加剂预混合饲料 | 600 万元 | 100% | 100% | 776360513 |
| 四川彭山正邦饲料有限公司 | 控股子公司 | 有限责任公司 | 彭山 | 程凡贵 | 生产、销售畜禽、水产、养殖配合饲料、浓缩饲料及饲料原料贸易 | 1000 万元 | 100% | 100% | 682363633 |
| 安达正邦粮食收储有限公司 | 控股子公司 | 有限责任公司 | 安达 | 吴志军 | 许可经营项目：玉米收购，一般经营项目：粮食烘干、仓储、饲料销售 | 3050 万元 | 100% | 100% | 695213175 |
| 赣州正邦饲料有限公司 | 控股子公司 | 有限责任公司 | 信丰 | 赖斌 | 配合饲料生产、销售 | 600 万元 | 100% | 100% | 690955962 |
| 安徽太湖正邦饲料有限公司 | 控股子公司 | 有限责任公司 | 太湖 | 黄桂林 | 配合饲料、浓缩饲料生产、加工；饲料销售、饲料原料收购销售 | 500 万元 | 100% | 100% | 554596715 |
| 加美(北京)育种科技有限公司 | 控股子公司 | 有限责任公司 | 北京 | 程凡贵 | 投资管理、投资咨询、项目投资 | 40000 万元 | 99.9% | 100% | 053601491 |
| 黑龙江正邦农牧有限公司 | 控股子公司 | 有限责任公司 | 哈尔滨 | 王闯 | 商品猪生产与销售（筹建） | 30100 万元 | 99.9% | 100% | 591930479 |
| 山东龙融融资性担保有限公司 | 控股子公司 | 有限责任公司 | 济南 | 胡开宇 | 前置许可经营项目：贷款担保、票据承兑担保，贸易融资担保，项目融资担保，信用证担保，诉讼保全担保，投标担保，预付担保，工程履约担保，尾付款如约偿付担保等履约担保业务，与担 | 10000 万元 | 89.6% | 100% | 590347329 |

| | | | | | | | | | |
|--------------------|-------|--------|-----|-----|-------------------------------------|------------|--------|------|------------|
| | | | | | 保业务有关的金融咨询，财务顾问等中介服务；以自有资金进行投资 | | | | |
| 黑龙江正邦北大荒养殖基金管理有限公司 | 控股子公司 | 有限责任公司 | 哈尔滨 | 程凡贵 | 受托管理股权投资基金，投资管理及相关咨询，与担保业务有关的金融咨询 | 1000 万元 | 60% | 60% | 056311334 |
| 江西正邦食品有限公司 | 控股子公司 | 有限责任公司 | 南昌 | 程凡贵 | 预包装食品批发 | 19141.6 万元 | 100% | 100% | 696055666 |
| 西安正邦海容食品有限公司 | 控股子公司 | 有限责任公司 | 西安 | 李旭荣 | 冻、鲜肉类产品的销售 | 200 万元 | 60% | 60% | 69383017 X |
| 吉安正邦食品有限公司 | 控股子公司 | 有限责任公司 | 新干 | 程凡贵 | 鲜肉批发、肉制品加工、销售；生猪定点屠宰 | 11241.6 万元 | 100% | 100% | 680920213 |
| 郑州广联生物科技有限公司 | 控股子公司 | 有限责任公司 | 郑州 | 张世臻 | 销售饲料原材料，饲料新产品的技术推广、添加剂预混合饲料的生产销售 | 100 万元 | 45.9% | 90% | 773669427 |
| 安阳广联饲料有限公司 | 控股子公司 | 有限责任公司 | 滑县 | 乔世权 | 销售：饲料 | 200 万元 | 51% | 100% | 56249628X |
| 叶县广联畜禽有限公司 | 控股子公司 | 有限责任公司 | 叶县 | 薛德山 | 配合饲料（含颗粒料）、浓缩饲料生产、销售（凭有效许可证核定的范围经营） | 300 万元 | 30.6% | 60% | 577614867 |
| 南阳广联饲料有限公司 | 控股子公司 | 有限责任公司 | 新野 | 岳永文 | 饲料销售 | 500 万元 | 43.35% | 85% | 597649901 |
| 郑州广联畜禽有限公司 | 控股子公司 | 有限责任公司 | 荥阳 | 乔世权 | 销售：饲料；畜禽养殖技术咨询 | 600 万元 | 51% | 100% | 589700631 |
| 开封健和瑞昌畜禽有限公司 | 控股子公司 | 有限责任公司 | 杞县 | 乔世权 | 生猪养殖、养殖技术服务 | 300 万元 | 51% | 100% | 054726464 |
| 兰考健和瑞昌农牧有限公司 | 控股子公司 | 有限责任公司 | 兰考 | 乔世权 | 生猪养殖、销售 | 300 万元 | 51% | 100% | 054716792 |
| 玉林正邦饲料有限公司 | 控股子公司 | 有限责任公司 | 陆川 | 程凡贵 | 饲料生产加工及销售、禽畜养殖 | 1500 万元 | 51% | 100% | 552254973 |

| | | | | | | | | | |
|----------------|-------|--------|----|-----|---|---------|--------|-----|-----------|
| 淄博天普阳光饲料有限公司 | 控股子公司 | 有限责任公司 | 淄博 | 史效华 | 浓缩饲料、配合饲料的生产销售 | 200 万元 | 43.35% | 85% | 773163960 |
| 广饶天普阳光饲料有限公司 | 控股子公司 | 有限责任公司 | 广饶 | 史效华 | 生产销售浓缩饲料、配合饲料, 饲料原料销售, 粮食收购 | 200 万元 | 33.15% | 65% | 776341865 |
| 泰安天普阳光饲料有限公司 | 控股子公司 | 有限责任公司 | 泰安 | 史效华 | 配合饲料、浓缩饲料、精料补充料生产销售; 粮食收购 | 600 万元 | 35.7% | 70% | 772092670 |
| 肥城天普阳光饲料有限公司 | 控股子公司 | 有限责任公司 | 肥城 | 史效华 | 浓缩饲料、配合饲料生产、销售, 粮食收购 | 300 万元 | 44.37% | 87% | 798693706 |
| 潍坊天普阳光饲料科技有限公司 | 控股子公司 | 有限责任公司 | 潍坊 | 史效华 | 前置许可经营项目: 生产销售添加剂、预混料、配合饲料、生产销售配合饲料, 浓缩饲料、精料补充料, 粮食收购, 一般经营项目; 销售饲料原料 | 200 万元 | 48.45% | 95% | 776307771 |
| 莒南天普阳光饲料有限公司 | 控股子公司 | 有限责任公司 | 莒南 | 史效华 | 浓缩饲料、配合饲料生产销售、粮食收购 | 150 万元 | 39.78% | 78% | 792465323 |
| 利津天普阳光饲料有限公司 | 控股子公司 | 有限责任公司 | 利津 | 史效华 | 浓缩饲料、配合饲料生产销售; 饲料销售 | 500 万元 | 30.6% | 60% | 669346273 |
| 临朐天普阳光饲料有限责任公司 | 控股子公司 | 有限责任公司 | 临朐 | 史效华 | 配合饲料、浓缩饲料生产与销售, 粮食收购 | 300 万元 | 40.8% | 80% | 672215231 |
| 青州天普阳光饲料有限公司 | 控股子公司 | 有限责任公司 | 青州 | 史效华 | 配合饲料、浓缩饲料生产、销售, 粮食收购 | 300 万元 | 44.88% | 88% | 685905864 |
| 青岛天普阳光饲料有限公司 | 控股子公司 | 有限责任公司 | 平度 | 史效华 | 粮食收购; 配合饲料、浓缩饲料生产、销售; | 1000 万元 | 26.01% | 51% | 686781744 |
| 菏泽天普阳光饲料有限公司 | 控股子公司 | 有限责任公司 | 菏泽 | 史效华 | 粮食收购; 配合饲料、浓缩饲料的生产销售; | 500 万元 | 34.17% | 67% | 692034884 |
| 淄博天普阳光食品有限公司 | 控股子公司 | 有限责任公司 | 淄博 | 史效华 | 家禽屠宰、禽产品加工、销售 | 199 万元 | 35.7% | 70% | 694400905 |
| 安丘天普六环饲料有限 | 控股子公司 | 有限责任公 | 安丘 | 史效 | 生产、销售, 配合饲料、浓 | 300 万元 | 33.15% | 65% | 695850272 |

| | | | | | | | | | |
|----------------|-------|--------|------|-----|--|--------|--------|------|-----------|
| 公司 | | 司 | | 华 | 缩饲料；粮食收购 | | | | |
| 淄博欣阳饲料有限公司 | 控股子公司 | 有限责任公司 | 淄博 | 史效华 | 前置许可经营项目:粮食收购,一般经营项目:配合饲料、浓缩饲料生产、销售 | 500 万元 | 45.9% | 90% | 694401764 |
| 临朐寺头天普阳光饲料有限公司 | 控股子公司 | 有限责任公司 | 临朐 | 史效华 | 浓缩饲料,配合饲料的生产、销售;粮食收购 | 300 万元 | 35.19% | 69% | 553351038 |
| 淮北天普阳光饲料有限公司 | 控股子公司 | 有限责任公司 | 淮北 | 史效华 | 浓缩饲料.配合饲料生产、销售 | 200 万元 | 51% | 100% | 575736502 |
| 徐州天普饲料有限公司 | 控股子公司 | 有限责任公司 | 徐州 | 史效华 | 配合饲料、浓缩饲料生产、销售 | 100 万元 | 51% | 100% | 576741784 |
| 青岛天普阳光商贸有限公司 | 控股子公司 | 有限责任公司 | 青岛 | 史效华 | 货物进出口、技术进出口;销售:饲料、饲料添加剂、饲料原料、化工产品、日用百货、针纺织品、服装、复合肥 | 500 万元 | 51% | 100% | 55080074X |
| 淮安万兴饲料有限公司 | 控股子公司 | 有限责任公司 | 淮安 | 余忠胜 | 配合饲料、浓缩饲料生产、销售;粮食收购 | 600 万元 | 35.7% | 70% | 694549523 |
| 莒南万兴饲料有限公司 | 控股子公司 | 有限责任公司 | 莒南 | 徐述勇 | 前置许可经营项目:配合饲料、浓缩饲料生产、销售;粮食收购,一般经营项目:农副产品的收购 | 300 万元 | 28.05% | 55% | 694430717 |
| 泰安万兴农牧发展有限公司 | 控股子公司 | 有限责任公司 | 新泰 | 吴光峰 | 前置许可经营项目:配合饲料、浓缩饲料生产;粮食收购,一般经营项目:预混料、饲料添加剂的销售 | 600 万元 | 30.6% | 60% | 698088146 |
| 枣庄万兴农牧发展有限公司 | 控股子公司 | 有限责任公司 | 枣庄 | 贾强 | 前置许可经营项目:配合饲料、浓缩饲料生产、销售;粮食收购,一般经营项目:饲料原料收购、销售 | 600 万元 | 35.7% | 70% | 696897994 |
| 临沂万事兴饲料有限公司 | 控股子公司 | 有限责任公司 | 临沂半程 | 龙腾 | 前置许可经营项目:加工销售配合饲料、浓缩饲料;粮食收购,一般经营项目:批发零售:饲料原料 | 400 万元 | 35.7% | 70% | 699691078 |
| 沂水万兴饲料有限公司 | 控股子公司 | 有限责任公司 | 沂水 | 陈立春 | 前置许可经营项目:饲料生产;粮食收购与销售;一般经营项目:饲料销售;饲料原料收购、销售 | 600 万元 | 40.8% | 80% | 699693954 |

| | | | | | | | | | |
|-----------------|-------|--------|------|-----|---|---------|--------|-------|-----------|
| 临沂万兴饲料有限公司 | 控股子公司 | 有限责任公司 | 临沂 | 龙腾 | 前置许可经营项目：生产销售：配合饲料、浓缩饲料；粮食收购，一般经营项目：销售：预混饲料、饲料添加剂 | 500 万元 | 31.11% | 61% | 553380146 |
| 日照万兴饲料有限公司 | 控股子公司 | 有限责任公司 | 日照 | 陈立春 | 前置许可经营项目：配合饲料、浓缩饲料生产、销售；粮食收购，一般经营项目：饲料原料销售 | 100 万元 | 28.05% | 55% | 555209895 |
| 齐河万事兴饲料有限公司 | 控股子公司 | 有限责任公司 | 齐河 | 吴光峰 | 生产销售：配合饲料、浓缩饲料；粮食收购 | 400 万元 | 35.7% | 70% | 584519323 |
| 东平万兴农牧发展有限公司 | 控股子公司 | 有限责任公司 | 东平 | 吴光峰 | 前置许可经营项目：配合饲料、浓缩饲料生产销售；粮食收购 | 60 万元 | 40.8% | 80% | 573912808 |
| 东平万事兴畜禽养殖有限公司 | 控股子公司 | 有限责任公司 | 东平 | 刘养军 | 畜禽养殖、销售 | 100 万元 | 28.05% | 55% | 586064967 |
| 沂南万事兴农牧发展有限公司 | 控股子公司 | 有限责任公司 | 沂南 | 陈立春 | 饲料销售 | 60 万元 | 28.05% | 55% | 59927893X |
| 禹城万事兴农牧有限公司 | 控股子公司 | 有限责任公司 | 禹城 | 吴光峰 | 饲料销售 | 120 万元 | 35.7% | 70% | 053424341 |
| 周口市黄泛区万事兴饲料有限公司 | 控股子公司 | 有限责任公司 | 河南周口 | 张杰 | 饲料加工、销售，自用粮食收购 | 600 万元 | 26.01% | 51% | 596293771 |
| 蒙阴万事兴饲料有限公司 | 控股子公司 | 有限责任公司 | 蒙阴 | 龙腾 | 生产销售配合饲料、浓缩饲料 | 120 万元 | 30.6% | 60% | 053415568 |
| 泰安市恒鑫畜禽养殖有限公司 | 控股子公司 | 有限责任公司 | 新泰 | 滕兴东 | 肉鸭饲养、销售 | 120 万元 | 26.01% | 51% | 052355778 |
| 新泰市万事兴畜禽养殖有限公司 | 控股子公司 | 有限责任公司 | 新泰 | 闫海涛 | 肉鸭饲养、销售 | 100 万元 | 35.7% | 70% | 050934223 |
| 山东嘉坤国际贸易有限公司 | 控股子公司 | 有限责任公司 | 临沂 | 于海峰 | 销售：饲料、饲料原料 | 300 万元 | 29.33% | 57.5% | 579355125 |
| 山东和康源集团有限公司 | 控股子公司 | 有限责任公司 | 济南 | 孟庆 | 对农业、畜牧业、饲料生产加工工业、肉食品加工工业的投 | 4000 万元 | 49.03% | 50% | 68467235X |

| | | | | | | | | | |
|----------------|-------|--------|------|-----|---|-------------|--------|--------|-----------|
| 司 | | 司 | | 利 | 资与管理；饲料添加剂的销售；饲料的生产、销售 | | | | |
| 吉安正邦养殖担保有限公司 | 控股子公司 | 有限责任公司 | 吉安 | 王琦 | 为申请贷款融资的吉安县域内与正邦合作的畜禽养殖户、农业、林业种植户提供担保 | 1000 万元 | 68.64% | 70% | 685971976 |
| 江西省原种猪场有限公司 | 控股子公司 | 有限责任公司 | 南昌 | 程凡贵 | 仔猪、商品猪生产与销售；家禽、水产饲料销售；畜牧机械销售；畜牧技术及咨询服务 | 4819.5 万元 | 99.9% | 100% | 787283525 |
| 江西正邦农牧实业有限公司 | 控股子公司 | 有限责任公司 | 信丰 | 程凡贵 | 畜禽、水产配合饲料、浓缩饲料、精料补充料生产、销售，兽药销售，种猪生产，种猪、商品猪养殖、销售，果业生产、销售，预混料畜牧机械销售，种猪技术及咨询服务 | 1200 万元 | 98.05% | 100% | 763374343 |
| 安远县正邦农牧有限公司 | 控股子公司 | 有限责任公司 | 安远 | 程凡贵 | 仔猪，商品猪，果业生产销售 | 1000 万元 | 98.05% | 100% | 781467315 |
| 湖北沙洋正邦现代农业有限公司 | 控股子公司 | 有限责任公司 | 沙洋 | 程凡贵 | 种猪、仔猪、肉猪、饲料生产与销售；屠宰加工、农业种植、农业贸易 | 24438.51 万元 | 98.05% | 100% | 679755345 |
| 河南正邦原种猪有限公司 | 控股子公司 | 有限责任公司 | 登封 | 程凡贵 | 种猪、商品猪、仔猪生产销售，种猪技术咨询服务，家禽养殖销售 | 6000 万元 | 99.9% | 100% | 576304250 |
| 山东正邦养殖有限公司 | 控股子公司 | 有限责任公司 | 济南 | 周健 | 许可经营项目：种猪、商品猪、仔猪生产销售，一般经营项目：畜牧机械的销售；种猪养殖技术的咨询、服务 | 5000 万 | 99.9% | 100% | 568132137 |
| 乌兰察布市正邦养殖有限公司 | 控股子公司 | 有限责任公司 | 乌兰察布 | 何元明 | 商品猪的养殖、销售 | 2000 万元 | 98.05% | 100% | 585151962 |
| 辽宁盘锦正邦养殖有限公司 | 控股子公司 | 有限责任公司 | 辽宁 | 王闯 | 生猪养殖与销售 | 18000 万元 | 45.69% | 55.56% | 584166011 |
| 肇东正邦养殖有限公司 | 控股子公司 | 有限责任公司 | 肇东 | 王闯 | 仔猪、商品猪养殖与销售 | 9500 万元 | 43.28% | 52.63% | 578688286 |
| 会昌县正邦养殖有限公司 | 控股子公司 | 有限责任公司 | 会昌县 | 王闯 | 许可项目：种猪、商品猪生产、销售（以上项目凭许可证在有效期内经营） | 1000 万元 | 98.05% | 100% | 593755678 |

| | | | | | | | | | |
|----------------|-------|--------|-----|-----|--|---------------|--------|--------|-----------|
| 扶余正邦养殖有限公司 | 控股子公司 | 有限责任公司 | 扶余县 | 程凡贵 | 种猪繁育、商品猪生产与销售 | 5000 万元 | 98.15% | 100% | 598831326 |
| 江西惠森环境科技工程有限公司 | 控股子公司 | 有限责任公司 | 南昌 | 吴胜财 | 技术开发、技术转让、技术咨询、技术服务；建筑安装服务部、环保工程；环保成套设备生产、销售；机电设备、五金、建材、电力设备销售。（以上项目国家有专项规定凭许可证或资质证经营） | 1010 万元 | 68.64% | 70% | 054422532 |
| 湖南临武正邦养殖有限公司 | 控股子公司 | 有限责任公司 | 临武县 | 程凡贵 | 商品猪销售 | 10000 万元 | 98.05% | 100% | 053896488 |
| 张家口正邦养殖有限公司 | 控股子公司 | 有限责任公司 | 张家口 | 吴志军 | 商品猪养殖（有效期至 2013 年 9 月 3 日）；饲料销售。（法律、行政法规，国务院决定设定的许可经营项目，须取得许可并经登记机关登记后方可经营） | 5000 万元 | 82.24% | 100% | 055498651 |
| 常宁市得宝畜禽养殖有限公司 | 控股子公司 | 有限责任公司 | 常宁 | 邓栓林 | 鸭、鱼养殖、销售 | 200 万元 | 49.5% | 100% | 59328809X |
| 佛山市麦维饲料有限公司 | 控股子公司 | 有限责任公司 | 佛山 | 张周侠 | 销售：饲料、饲料原料、维生素预混合饲料、微量元素预混料 | 30 万元 | 49.5% | 100% | 595854645 |
| 大理华惠饲料有限公司 | 控股子公司 | 有限责任公司 | 大理 | 程凡贵 | 生产和销售自产的畜禽、水产系列高科技饲料、生物饲料、混合饲料、饲料原料及售后服务 | 200 万元 | 70% | 70% | 767063197 |
| 云南广联畜禽有限公司 | 控股子公司 | 有限责任公司 | 昆明 | 刘天凯 | 生产和销售自产的畜禽及特种养殖所需的系列全价料，浓缩饲料和预混饲料 | 1196.08 万元 | 51% | 51% | 713440591 |
| 江西汇联实业有限公司 | 控股子公司 | 有限责任公司 | 崇仁 | 刘天凯 | 生产和销售畜禽、水产及特种养殖所需的饲料等 | 400 万元 | 60% | 60% | 705782794 |
| 吉安市正邦畜禽有限公司 | 控股子公司 | 有限责任公司 | 吉安 | 刘天凯 | 生产和销售畜禽、水产及特种养殖所需的饲料等 | 200 万元 | 62.5% | 62.5% | 705680755 |
| 江西正邦养殖有限公司 | 控股子公司 | 有限责任公司 | 南昌 | 何元 | 种猪（仅限分支机构）、商品猪、仔猪、畜牧机械生产、 | 48613.2289 万元 | 98.05% | 98.05% | 754212456 |

| | | | | | | | | | |
|-----------------------|-------|--------|----|-----|---|--------------|--------|-------|-----------|
| | | | | 明 | 销售,种猪技术、咨询服务,家禽养殖、销售 | | | | |
| 江西新世纪民星动物保健品有限公司 | 控股子公司 | 有限责任公司 | 南昌 | 程凡贵 | 粉剂/散剂/预混剂、片剂(含中药提取)/颗粒剂(含中药提取)、最终灭菌小容量注射剂(含中药提取)、口服溶液剂(含中药提取)、消毒剂(液体)、最终灭菌大容量非静脉注射剂(含中药提取)、添加剂预混合饲料的生产、销售 | 2437 万元 | 84% | 84% | 748546898 |
| 江西新世纪民星动物疾病防治服务有限责任公司 | 控股子公司 | 有限责任公司 | 南昌 | 郭祥义 | 动物诊疗 | 200 万元 | 84% | 100% | 561055335 |
| 江西正邦动物保健品有限公司 | 控股子公司 | 有限责任公司 | 南昌 | 林印孙 | 生产和销售兽药粉剂、预混剂、散剂、最终灭菌小容量注射剂、消毒剂 | 500 万元 | 58.8% | 70% | 705795712 |
| 六安天业集团饲料有限公司 | 控股子公司 | 有限责任公司 | 六安 | 程凡贵 | 畜禽水产配合饲料、特种水产饲料、畜禽浓缩饲料、饲料原料、饲料添加剂;粮油购销、仓储、加工、销售;粮油副产品销售;畜禽养殖 | 1534.6940 万元 | 80% | 80% | 791851281 |
| 江门市得宝集团有限公司 | 控股子公司 | 有限责任公司 | 江门 | 邓桂林 | 加工、销售:饲料;对农业、食品业、畜牧业投资 | 8362.5202 万元 | 49.5% | 49.5% | 193940591 |
| 广州市得宝农山饲料有限公司 | 控股子公司 | 有限责任公司 | 广州 | 毕文联 | 生产、批发、零售:饲料 | 2000 万元 | 29.21% | 59% | 687690203 |
| 广东福源粮油饲料贸易有限公司 | 控股子公司 | 有限责任公司 | 广州 | 朱振华 | 批发、零售:玉米、稻谷、小麦、大麦、饲料 | 1000 万元 | 34.65% | 70% | 695157791 |
| 漯河正邦世汇食品有限公司 | 控股子公司 | 有限责任公司 | 漯河 | 张广运 | 加工销售:低温肉灌肠 | 500 万元 | 61% | 61% | 683179635 |
| 郑州福来饲料有限公司 | 控股子公司 | 有限责任公司 | 郑州 | 张世臻 | 生产销售:配合饲料、浓缩饲料、添加剂预混合饲料;销售:饲料原料 | 100 万元 | 33.15% | 65% | 680789454 |
| 江门市大乘畜牧有限公司 | 控股子公司 | 有限责任公司 | 台山 | 邓桂林 | 加工、销售:配合饲料、饲料原材料销售 | 1000 万元 | 49.5% | 100% | 796259076 |

| | | | | | | | | | |
|----------------|-------|--------|----|-----|--|------------|--------|------|------------|
| 广州市大乘饲料有限公司 | 控股子公司 | 有限责任公司 | 广州 | 梁锋 | 生产和销售：配合及混合饲料 | 50 万元 | 49.5% | 100% | 743593652 |
| 佛山市大智生物科技有限公司 | 控股子公司 | 有限责任公司 | 佛山 | 邓桂林 | 生产、销售：饲料 | 300 万元 | 49.5% | 100% | 752894502 |
| 佛山市创华美生物科技有限公司 | 控股子公司 | 有限责任公司 | 佛山 | 邓桂林 | 研发、经营：饲料添加剂、饲料、饲料原料；动物营养及畜牧养殖技术咨询；经营和代理各类商品及技术的进出口业务 | 300 万元 | 49.5% | 100% | 673136404 |
| 广东得宝生态养殖有限公司 | 控股子公司 | 有限责任公司 | 英德 | 邓桂林 | 生猪、鱼类的养殖；麻竹笋、果树、蔬菜的种植 | 4081.63 万元 | 50.01% | 51% | 692415353 |
| 佛山市汉恒箱包制造有限公司 | 控股子公司 | 有限责任公司 | 佛山 | 邓桂林 | 筹办生产经营箱包、帽、服装、玩具及配件项目 | 711.227 万元 | 49.5% | 100% | 789482077 |
| 江西万之源实业有限公司 | 控股子公司 | 有限责任公司 | 万年 | 夏中华 | 生猪的养殖与销售 | 5800 万元 | 68.64% | 70% | 680940062 |
| 江西国昌育种有限公司 | 控股子公司 | 有限责任公司 | 上高 | 程凡贵 | 肉猪养殖和销售 | 273 万元 | 98.05% | 100% | 76338759X |
| 湖南信诚动物营养科技有限公司 | 控股子公司 | 有限责任公司 | 宁乡 | 黄桂林 | 饲料的研发；养殖技术及咨询；饲料、饲料原料销售。（不含前置审批和许项目，涉及行政许可的凭许可证经营） | 2000 万元 | 70% | 70% | 07719277-6 |
| 湖南正邦立成饲料有限公司 | 控股子公司 | 有限责任公司 | 常德 | 王闯 | 饲料、饲料原料的销售 | 1000 万元 | 90% | 90% | 08356553-2 |
| 四川金川农饲料有限公司 | 控股子公司 | 有限责任公司 | 彭山 | 王闯 | 一般经营项目：销售畜禽、水产养殖配合饲料、浓缩饲料及原料贸易。 | 2000 万元 | 55% | 55% | 08582640-9 |
| 湖南广联饲料有限公司 | 控股子公司 | 有限责任公司 | 宁乡 | 王闯 | 饲料、饲料原料销售。（不含前置审批和许项目，涉及行政许可的凭许可证经营） | 1000 万元 | 65% | 65% | 08135230-6 |
| 济南众和农牧发展有限公司 | 控股子公司 | 有限责任公司 | 济南 | 王闯 | 一般经营项目：农业技术开发；饲料销售。（须经审批的，未获批准前不得经营） | 3000 万元 | 55% | 55% | 07617921-1 |
| 江西三瑞牧业发展有限 | 控股子公司 | 有限责任公 | 南昌 | 吴胜 | 畜禽养殖机械设备加工、销售；建筑工程；钢结构工程； | 1000 万元 | 100% | 100% | 06747923-9 |

| | | | | | | | | | |
|------------------------|-------|------------|---------|------------------|--|----------|--------|------|-----------------|
| 公司 | | 司 | | 财 | 水电、设备安装、环保工程。 (以上项目国家有专项规定的 资质或许可证经营) | | | | |
| 江西正邦生 物科技有限 公司 | 控股子公司 | 有限责任公 司 | 南昌 | 欧 阳 忠 诚 | 饲料、预混合饲料、饲料添 加剂生产、销售(以上项目 国家有专项规定的除外) | 2000 万元 | 100% | 100% | 06974090-4 |
| 广东君有饲 料有限公司 | 控股子公司 | 有限责任 | 台山 | 王 闯 | 销售: 饲料、饲料原料、鱼 粉、水产种苗、水质改良剂; 农副产品收购。(国家法律、 行政法规禁止的项目除外, 国家法律、行政法规限制的 项目须取得许可后方可经 营) | 1500 万元 | 55% | 55% | 07954462-4 |
| 东营正邦生 态农业发展 有限公司 | 控股子公司 | 有限责任 | 东营 | 王 闯 | 农作物的种植、销售、生猪 养殖、销售; 畜牧养殖技术 推广及咨询服务; 以自有 资产投资。(以上经营事项涉 及法律法规规定需报批的, 凭批准证书经营) | 10000 万元 | 99.9% | 100% | 06437768-3 |
| 嘉兴正邦饲 料有限公司 | 控股子公司 | 有限责任 | 嘉善 县 | 王 闯 | 一般经营项目: 饲料销售。 (上述经营范围不含国家法 律法规规定禁止、限制和 许可经营项目) | 1000 万元 | 51% | 51% | 008056133- 3 |
| 巴彦正邦养 殖有限公司 | 控股子公司 | 有限责任 | 巴 彦 | 程 凡 贵 | 一般经营项目: 种猪繁育、 仔猪商品猪养殖与销售、饲 料销售、饲料销售 | 2000 万元 | 63.12% | 100% | 06369645-5 |
| 青冈正邦养 殖有限公司 | 控股子公司 | 有限责任 | 青 冈 | 程 凡 贵 | 许可经营项目: 仔猪、商品 猪养殖与销售。一般经营项 目: 饲料销售。 | 2000 万元 | 63.12% | 100% | 06605013-1 |
| 富裕正邦养 殖有限公司 | 控股子公司 | 有限责任 | 富 裕 | 程 凡 贵 | 一般经营项目: 对猪的饲养 项目的投资 | 2000 万元 | 63.12% | 100% | 06605387-7 |
| 济宁天普阳 光饲料有限 公司 | 控股子公司 | 有限责任 | 济 宁 | 史 效 华 | 一般经营项目: 饲料销售(涉 及许可经营的须凭许可证或 批准文件经营) | 500 万元 | 51% | 100% | 07133145-6 |
| 莱阳万事兴 农牧有限公 司 | 控股子公司 | 有限责任 | 莱 阳 | 陈 立 春 | 一般经营项目: 饲料的研发 与销售 | 100 万元 | 30.06% | 60% | 06590233-9 |
| 肇东龙缘农 作物种植有 | 控股子公司 | 有限责任 | 肇 东 | 吴 志 | 一般经营项目: 农作物种植、 农业机械租赁、农产品进出 | 1000 万元 | 78.44% | 80% | 06178010-0 |

| | | | | | | | | | |
|-------------|-------|------|----|-----|---------------------------------------|---------|--------|-------|------------|
| 限公司 | | | | 军 | 口（国家禁止和限定企业经营项目的除外） | | | | |
| 吉安正邦养殖有限公司 | 控股子公司 | 有限责任 | 吉安 | 林峰 | 饲料销售、果业种植销售；种猪养殖技术咨询服务（以上项目涉及行政许可的除外） | 2500 万元 | 98.05% | 100% | 07183722-X |
| 广州正邦养殖有限公司 | 控股子公司 | 有限责任 | 广州 | 王闯 | 养殖生物技术的研发、开发；养殖技术咨询服务。 | 1000 万元 | 98.05% | 100% | 07019787-3 |
| 广东得宝食品有限公司 | 控股子公司 | 有限责任 | 台山 | 邓桂林 | 畜禽屠宰、销售，农副产品收购，饲料销售 | 2000 万元 | 49.5% | 49.5% | 69053978-2 |
| 单县万事兴饲料有限公司 | 控股子公司 | 有限责任 | 单县 | 吴光峰 | 配合饲料生产，浓缩饲料生产，粮食收购、储存、销售，混合饲料销售 | 600 万元 | 28.05% | 55% | 06298402-5 |

3、本企业的合营和联营企业情况

| 被投资单位名称 | 企业类型 | 注册地 | 法定代表人 | 业务性质 | 注册资本 | 本企业持股比例（%） | 本企业在被投资单位表决权比例（%） | 关联关系 | 组织机构代码 |
|-----------------|--------|-----|-------|-----------|---------|------------|-------------------|------|------------|
| 一、合营企业 | | | | | | | | | |
| 二、联营企业 | | | | | | | | | |
| 新余市增鑫牧业科技有限责任公司 | 有限责任公司 | 新余 | 曾年根 | 猪场设备销售及安装 | 3000 万元 | 14.29% | 14.29% | 联营企业 | 67499046-9 |
| 山东和康源生物育种有限公司 | 有限责任公司 | 济南 | 孟庆利 | 家禽养殖与销售 | 4000 万元 | 38.7% | 40% | 联营企业 | 56079584-1 |

4、本企业的其他关联方情况

| 其他关联方名称 | 与本公司关系 | 组织机构代码 |
|--------------|----------|------------|
| 江西维雀乳业有限公司 | 受同一控制人控制 | 705656800 |
| 江西省奶牛原种场有限公司 | 受同一控制人控制 | 769770805 |
| 江西科鼎资产管理有限公司 | 受同一控制人控制 | 59184645-3 |

本企业的其他关联方情况的说明

无。

5、关联方交易

(1) 采购商品、接受劳务情况表

单位：元

| 关联方 | 关联交易内容 | 关联交易定价方式及决策程序 | 本期发生额 | | 上期发生额 | |
|---------------|--------|---------------|----------------|---------------|--------------|---------------|
| | | | 金额 | 占同类交易金额的比例(%) | 金额 | 占同类交易金额的比例(%) |
| 江西维雀乳业有限公司 | 采购货物 | 市场价 | 852,600.00 | 0.01% | 29,780.00 | |
| 江西省奶牛原种场有限公司 | 销售货物 | 市场价 | 891,449.42 | 0.01% | 1,097,099.01 | |
| 新余市增鑫牧业科技有限公司 | 采购设备 | 市场价 | 15,523,046.91 | 1.43% | 0.00 | |
| 山东和康源生物育种有限公司 | 销售货物 | 市场价 | 349,328,367.19 | 2.54% | 0.00 | |
| 江西科鼎资产管理有限公司 | 接受劳务 | 市场价 | 974,488.92 | 10.77% | 0.00 | |

出售商品、提供劳务情况表

单位：元

| 关联方 | 关联交易内容 | 关联交易定价方式及决策程序 | 本期发生额 | | 上期发生额 | |
|-----|--------|---------------|-------|---------------|-------|---------------|
| | | | 金额 | 占同类交易金额的比例(%) | 金额 | 占同类交易金额的比例(%) |

(2) 关联托管/承包情况

公司受托管理/承包情况表

单位：元

| 委托方/出包方名称 | 受托方/承包方名称 | 受托/承包资产类型 | 受托/承包起始日 | 受托/承包终止日 | 托管收益/承包收益定价依据 | 本报告期确认的托管收益/承包收益 |
|-----------|-----------|-----------|----------|----------|---------------|------------------|
|-----------|-----------|-----------|----------|----------|---------------|------------------|

公司委托管理/出包情况表

单位：元

| 委托方/出包方名称 | 受托方/承包方名称 | 受托/出包资产类型 | 委托/出包起始日 | 委托/出包终止日 | 托管费/出包费定价依据 | 本报告期确认的托管费/出包费 |
|-----------|-----------|-----------|----------|----------|-------------|----------------|
|-----------|-----------|-----------|----------|----------|-------------|----------------|

关联托管/承包情况说明

无。

(3) 关联租赁情况

公司出租情况表

单位：元

| 出租方名称 | 承租方名称 | 租赁资产种类 | 租赁起始日 | 租赁终止日 | 租赁收益定价依据 | 本报告期确认的租赁收益 |
|-------|-------|--------|-------|-------|----------|-------------|
| | | | | | | |

公司承租情况表

单位：元

| 出租方名称 | 承租方名称 | 租赁资产种类 | 租赁起始日 | 租赁终止日 | 租赁费定价依据 | 本报告期确认的租赁费 |
|--------------|-------|----------|------------------|------------------|---------|------------|
| 江西科鼎资产管理有限公司 | 本公司 | 办公大楼 3 楼 | 2012 年 06 月 01 日 | 2013 年 12 月 31 日 | | |

关联租赁情况说明

无。

(4) 关联担保情况

单位：元

| 担保方 | 被担保方 | 担保金额 | 担保起始日 | 担保到期日 | 担保是否已经履行完毕 |
|-----------------|------|---------------|------------------|------------------|------------|
| 正邦集团有限公司及自然人林印孙 | 本公司 | 26,500,000.00 | 2013 年 02 月 26 日 | 2014 年 02 月 25 日 | 否 |
| 正邦集团有限公司及自然人林印孙 | 本公司 | 30,000,000.00 | 2013 年 07 月 02 日 | 2014 年 07 月 01 日 | 否 |
| 正邦集团有限公司及自然人林印孙 | 本公司 | 33,500,000.00 | 2013 年 07 月 18 日 | 2014 年 07 月 17 日 | 否 |
| 正邦集团有限公司及自然人林印孙 | 本公司 | 20,000,000.00 | 2013 年 12 月 02 日 | 2014 年 12 月 01 日 | 否 |
| 正邦集团有限公司及自然人林印孙 | 本公司 | 70,000,000.00 | 2013 年 12 月 06 日 | 2014 年 12 月 05 日 | 否 |
| 正邦集团有限公司及自然人林印孙 | 本公司 | 60,000,000.00 | 2013 年 01 月 18 日 | 2014 年 01 月 17 日 | 否 |
| 正邦集团有限公司及自然人林印孙 | 本公司 | 60,000,000.00 | 2013 年 01 月 31 日 | 2014 年 01 月 30 日 | 否 |
| 正邦集团有限公司及自然人林印孙 | 本公司 | 30,000,000.00 | 2013 年 10 月 10 日 | 2015 年 10 月 09 日 | 否 |
| 正邦集团有限公司及自然人林印孙 | 本公司 | 50,000,000.00 | 2013 年 03 月 14 日 | 2015 年 03 月 13 日 | 否 |
| 正邦集团有限公司 | 本公司 | 20,000,000.00 | 2013 年 03 月 19 日 | 2015 年 03 月 18 日 | 否 |

| | | | | | |
|-------------------------|----------------|----------------|-------------|-------------|---|
| 及自然人林印孙 | | | | | |
| 正邦集团有限公司及自然人林印孙 | 本公司 | 40,000,000.00 | 2012年01月12日 | 2014年01月11日 | 否 |
| 正邦集团有限公司及自然人林印孙 | 本公司 | 20,000,000.00 | 2012年04月17日 | 2014年04月16日 | 否 |
| 正邦集团有限公司及自然人林印孙 | 江西正邦养殖有限公司 | 96,000,000.00 | 2013年05月30日 | 2016年05月29日 | 否 |
| 正邦集团有限公司及自然人林印孙 | 江西正邦养殖有限公司 | 70,000,000.00 | 2013年07月10日 | 2016年07月09日 | 否 |
| 正邦集团有限公司及自然人林印孙 | 江西正邦养殖有限公司 | 80,000,000.00 | 2013年05月31日 | 2016年05月30日 | 否 |
| 正邦集团有限公司 | 本公司 | 100,000,000.00 | 2013年09月18日 | 2014年09月17日 | 否 |
| 正邦集团有限公司 | 本公司 | 20,000,000.00 | 2013年10月18日 | 2014年10月17日 | 否 |
| 正邦集团有限公司 | 本公司 | 30,000,000.00 | 2013年10月23日 | 2014年10月22日 | 否 |
| 本公司、正邦集团有限公司及自然人林印孙、李旭荣 | 江西正邦养殖有限公司 | 39,100,000.00 | 2009年07月30日 | 2016年07月29日 | 否 |
| 本公司、正邦集团有限公司及自然人林印孙、李旭荣 | 江西正邦养殖有限公司 | 27,000,000.00 | 2009年11月26日 | 2016年11月25日 | 否 |
| 本公司 | 江西正邦养殖有限公司 | 49,500,000.00 | 2012年05月27日 | 2017年03月31日 | 否 |
| 本公司 | 江西正邦养殖有限公司 | 50,000,000.00 | 2013年06月25日 | 2014年06月26日 | 否 |
| 本公司 | 江西正邦养殖有限公司 | 39,000,000.00 | 2013年12月17日 | 2014年12月16日 | 否 |
| 本公司 | 江西正邦养殖有限公司 | 200,000,000.00 | 2013年03月29日 | 2018年03月28日 | 否 |
| 本公司 | 肇东正邦养殖有限公司 | 100,000,000.00 | 2012年11月15日 | 2017年11月14日 | 否 |
| 本公司 | 肇东正邦养殖有限公司 | 50,000,000.00 | 2013年03月31日 | 2018年03月30日 | 否 |
| 本公司 | 广东得宝生态养殖有限公司 | 20,000,000.00 | 2013年11月15日 | 2014年11月14日 | 否 |
| 本公司及自然人夏中华 | 江西万之源实业有限公司 | 49,500,000.00 | 2012年05月27日 | 2017年03月31日 | 否 |
| 本公司 | 东营正邦生态农业发展有限公司 | 45,000,000.00 | 2013年12月10日 | 2017年10月29日 | 否 |

| | | | | | |
|--------------------|----------------|---------------|-------------|-------------|---|
| 自然人林印孙 | 广东得宝生态养殖有限公司 | 50,000,000.00 | 2013年12月28日 | 2014年12月27日 | 否 |
| 本公司及自然人邓栓林、张军利 | 江门市得宝集团有限公司 | 30,000,000.00 | 2013年10月30日 | 2014年10月29日 | 否 |
| 正邦集团有限公司及自然人邓栓林 | 江门市得宝集团有限公司 | 50,000,000.00 | 2013年01月17日 | 2014年01月16日 | 否 |
| 本公司及自然人乔世权 | 河南广联畜禽有限公司 | 10,000,000.00 | 2013年11月25日 | 2014年05月25日 | 否 |
| 本公司及自然人史效华 | 山东天普阳光生物科技有限公司 | 7,000,000.00 | 2013年01月07日 | 2014年01月04日 | 否 |
| 本公司及自然人史效华 | 山东天普阳光生物科技有限公司 | 18,000,000.00 | 2013年06月06日 | 2014年06月05日 | 否 |
| 本公司及自然人史效华 | 山东天普阳光生物科技有限公司 | 20,000,000.00 | 2013年11月29日 | 2014年11月29日 | 否 |
| 本公司及自然人贾强 | 山东万事兴农牧集团有限公司 | 20,000,000.00 | 2013年12月11日 | 2014年12月11日 | 否 |
| 本公司及自然人孟庆利 | 山东和康源集团有限公司 | 25,000,000.00 | 2013年10月31日 | 2014年10月30日 | 否 |
| 本公司及自然人孟庆利、王桂君 | 山东和康源集团有限公司 | 10,000,000.00 | 2013年11月19日 | 2014年11月18日 | 否 |
| 正邦集团有限公司及自然人孟庆利 | 山东和康源集团有限公司 | 15,000,000.00 | 2013年05月10日 | 2014年05月09日 | 否 |
| 本公司及自然人孟庆利、王桂君 | 山东和康源集团有限公司 | 25,000,000.00 | 2013年06月18日 | 2014年06月17日 | 否 |
| 江西正邦养殖有限公司 | 山东正邦养殖有限公司 | 10,000,000.00 | 2013年12月20日 | 2014年12月19日 | 否 |
| 山东天普阳光生物科技有限公司 | 青岛天普阳光商贸有限公司 | 14,000,000.00 | 2013年06月18日 | 2014年06月18日 | 否 |
| 山东天普阳光生物科技有限公司 | 青岛天普阳光饲料有限公司 | 10,000,000.00 | 2013年06月28日 | 2014年06月28日 | 否 |
| 江门市得宝集团有限公司及自然人邓栓林 | 江门市大乘畜牧有限公司 | 6,000,000.00 | 2013年05月27日 | 2014年05月26日 | 否 |
| 江门市得宝集团有限公司及自然人邓栓林 | 江门市大乘畜牧有限公司 | 5,500,000.00 | 2013年02月02日 | 2014年02月02日 | 否 |
| 江门市得宝集团有限公司及自然人邓栓林 | 江门市大乘畜牧有限公司 | 9,000,000.00 | 2013年02月01日 | 2014年02月01日 | 否 |

| | | | | | |
|----------|------------|----------------|--|--|--|
| 正邦集团有限公司 | 本公司 | 110,187,871.47 | | | |
| 本公司 | 肇东正邦养殖有限公司 | 90,000,000.00 | | | |

关联担保情况说明

无。

(5) 关联方资金拆借

单位：元

| 关联方 | 拆借金额 | 起始日 | 到期日 | 说明 |
|----------|----------------|-------------|-------------|--------|
| 拆入 | | | | |
| 正邦集团有限公司 | 661,920,000.00 | 2013年01月15日 | 2013年12月20日 | 临时周转资金 |
| 拆出 | | | | |
| 正邦集团有限公司 | 661,920,000.00 | 2013年01月16日 | 2013年12月23日 | 临时周转资金 |

(6) 关联方资产转让、债务重组情况

单位：元

| 关联方 | 关联交易类型 | 关联交易内容 | 关联交易定价原则 | 本期发生额 | | 上期发生额 | |
|-----|--------|--------|----------|-------|---------------|-------|---------------|
| | | | | 金额 | 占同类交易金额的比例(%) | 金额 | 占同类交易金额的比例(%) |
| | | | | | | | |

(7) 其他关联交易

无。

6、关联方应收应付款项

上市公司应收关联方款项

单位：元

| 项目名称 | 关联方 | 期末 | | 期初 | |
|------|---------------|---------------|--------------|------------|----------|
| | | 账面余额 | 坏账准备 | 账面余额 | 坏账准备 |
| 应收账款 | 江西省奶牛原种场有限公司 | 822,594.75 | 24,677.84 | 141,145.33 | 4,234.36 |
| 应收账款 | 山东和康源生物育种有限公司 | 74,720,914.86 | 2,241,627.45 | | |

上市公司应付关联方款项

单位：元

| 项目名称 | 关联方 | 期末金额 | 期初金额 |
|-------|--------------|------------|------|
| 其他应付款 | 江西科鼎资产管理有限公司 | 134,334.83 | |

十、股份支付

1、股份支付总体情况

单位：元

股份支付情况的说明

2、以权益结算的股份支付情况

单位：元

以权益结算的股份支付的说明

3、以现金结算的股份支付情况

单位：元

以现金结算的股份支付的说明

4、以股份支付服务情况

单位：元

5、股份支付的修改、终止情况

十一、或有事项

1、未决诉讼或仲裁形成的或有负债及其财务影响

2013年5月28日，本公司子公司肇东正邦养殖有限公司与广州越秀融资租赁有限公司签订《购买合同（回租）》，合同约定广州越秀融资租赁有限公司向本公司子公司肇东正邦养殖有限公司购买标的物后出租给本公司子公司肇东正邦养殖有限公司使用，标的物出售价格为7,200.00万元，账面原值为8,793.52万元。双方另签订《融资租赁合同（回租）》，租赁标的物为前述回租合同的标的物，由本公司提供连带责任保证。承租期为3年，起租日为投放之日，服务费为216.00万元，期满后即从广州越秀融资租赁有限公司按照名义货价1元回购取得租赁物的所有权。本公司子公司肇东正邦养殖有限公司已确认应付融资租赁款72,245,088.67元，未确认融资费用-9,605,088.67元。

2、为其他单位提供债务担保形成的或有负债及其财务影响

无

其他或有负债及其财务影响

十二、承诺事项

1、重大承诺事项

2012年本公司母公司正邦集团有限公司将持有的江西新世纪民星动物保健品有限公司84%的股权转让给本公司，如江西新世纪民星动物保健品有限公司未来三年（2012年6-12月及2013年、2014年）实际盈利数不足利润预测数，正邦集团有限公司承诺将向正邦科技以现金补足不足部分。

2、前期承诺履行情况

无

十三、资产负债表日后事项

1、重要的资产负债表日后事项说明

单位：元

| 项目 | 内容 | 对财务状况和经营成果的影响数 | 无法估计影响数的原因 |
|----|----|----------------|------------|
| | | | |

2、资产负债表日后利润分配情况说明

单位：元

3、其他资产负债表日后事项说明

1、本公司孙公司肇东正邦养殖有限公司（以下简称“肇东正邦养殖”）与黑龙江省大东建筑工程有限公司签订【合同编号为zbzdxm-2010-01】的《建筑工程施工合同》，由黑龙江省大东建筑工程有限公司建造肇东正邦养殖位于黑龙江省肇东市尚家镇10万头自繁自养生猪福山场项目，合同总价为人民币9000万元整（按实际工程量进行决算），工程价款按费率据实结算。该项目于2012年4月18日开工，主体工程于2013年8月13日完工验收，合同签订后肇东正邦养殖按照合同约定支付工程款13,546万元，因对工程结算认定上存在争议，黑龙江省大东建筑工程有限公司要求肇东正邦养殖再次支付工程款并向绥化市中级人民法院提起诉讼；要求肇东正邦养殖支付尚欠工程款人民币66,802,177.39元，及逾期付款赔偿金人民币33,401.09元。

2、肇东正邦养殖与庆东油田建筑安装集团股份有限公司签订【合同编号为zbzdxm-2010-01】的《建筑工程施工合同》，由庆东油田建筑安装集团股份有限公司建造肇东正邦养殖位于黑龙江省肇东市尚家镇10万头自繁自养生猪福水场项目，合同总价为人民币9000万元整（按实际工程量进行决算），工程价款按费率据实结算。该项目于2012年4月20日开工，主体工程于2013年8月13日完工验收，合同签订后肇东正邦养殖累计按照合同约定支付工程款14,593万元，因对工程结算认定上存在争议，庆东油田建筑安装集团股份有限公司要求肇东正邦养殖再次支付工程款并向绥化市中级人民法院提起诉讼；要求肇东正邦养殖支付尚欠工程款人民币85,314,202.88元，及逾期付款赔偿金人民币42,657.10元。

3、由于生猪价格下跌，本公司预计2014年第一季度亏损7,200万元-7,600万元。

4、根据本公司第四届第七次董事会决议，本公司拟以现有总股本431,056,568股为基数，每10股派0.40元（含税）。上述拟分配事项尚需提交股东大会审议。

5、2014年3月本公司子公司江西正邦养殖有限公司与中国银行股份有限公司南昌市昌北支行签订固定资产借款合同，贷款2.5亿元用于“50万头生猪产业化项目”建设，贷款期限为5年，利率为浮动利率。

6、2014年2月本公司与中国银行股份有限公司南昌市昌北支行签订流动资金借款合同，贷款1.8亿元，贷款期限为12月，

利率为6%。

7、2014年3月本公司与国家开发银行股份有限公司签订流动资金借款合同，贷款2亿元，贷款期限为1年，利率为6%。

8、2014年1月本公司与中国建设银行股份有限公司南昌铁路支行签订流动资金借款合同，贷款1亿元，贷款期限为1年，利率为浮动利率。

9、2014年3月本公司与中国民生银行股份有限公司南昌分行签订流动资金借款合同，贷款6000万元，贷款期限为1年，利率为6.6%。

10、2014年1月本公司归还中国民生银行股份有限公司南昌分行贷款1.2亿元；2014年1月本公司归还中国银行股份有限公司南昌市昌北支行贷款9000万元；2014年3月本公司归还中信银行股份有限公司南昌分行2亿元。

十四、其他重要事项

1、非货币性资产交换

无。

2、债务重组

无。

3、企业合并

无。

4、租赁

无。

5、期末发行在外的、可转换为股份的金融工具

无。

6、以公允价值计量的资产和负债

单位：元

| 项目 | 期初金额 | 本期公允价值变动损益 | 计入权益的累计公允价值变动 | 本期计提的减值 | 期末金额 |
|------|------|------------|---------------|---------|------|
| 金融资产 | | | | | |
| 上述合计 | 0.00 | 0.00 | 0.00 | 0.00 | 0.00 |
| 金融负债 | 0.00 | 0.00 | 0.00 | 0.00 | 0.00 |

7、外币金融资产和外币金融负债

单位：元

| 项目 | 期初金额 | 本期公允价值变动损益 | 计入权益的累计公允价值变动 | 本期计提的减值 | 期末金额 |
|--------|------|------------|---------------|---------|------|
| 金融资产 | | | | | |
| 金融资产小计 | 0.00 | 0.00 | 0.00 | 0.00 | 0.00 |
| 金融负债 | 0.00 | 0.00 | 0.00 | 0.00 | 0.00 |

8、年金计划主要内容及重大变化

无。

9、其他

1、本公司的孙公司广州市得宝农山饲料有限公司于2009年7月收购广州皇上皇饲料厂有限公司（现更名为广州市得农饲料有限公司）100%股权，其带入房屋建筑物及土地使用权的价值为19,082,848.04元，房屋建筑物及土地使用权产权权属人为广州市九潭畜禽场。1998年广州皇上皇饲料厂设立时，股东广州市九潭畜禽场以土地使用权作价入股，投资确认价值675万元，允诺办理产权过户手续；在皇上皇公司其后的经营中，在该土地上建设的房屋建筑物的产权证亦随土地使用权证办理在广州市九潭畜禽场名下。截止得宝农山收购皇上皇至今，该土地及附着在该土地上的房屋建筑物产权权属仍未办理过户手续。

2、2013年11月5日，本公司召开第四届董事会第四次会议，逐项审议通过了《关于公司非公开发行股票方案的方案》，拟非公开发行股票不超过165,290,000股（含165,290,000股），募集资金总额不超过1,000,004,500元（含1,000,004,500元）。本次非公开发行股票的发行对象为江西永联投资有限公司（本公司实际控制人、董事林印孙先生持有其88.4%的股权，本公司董事长周健先生持有其6%的股权，本公司总经理程凡贵先生持有其2.8%的股权，邹喜是明先生持有其2.8%的股权），江西永联投资有限公司以现金认购本次非公开发行的全部股票。2014年1月27日，公司收到中国证券监督管理委员会（“中国证监会”）下发的140053号《中国证监会行政许可申请受理通知书》文件，中国证监会依法对本公司提交的《上市公司非公开发行》行政许可申请材料进行了审查，认为该申请材料齐全，符合法定形式，决定对上述行政许可申请予以受理，目前正在审核中。

3、经中国证券监督管理委员会证监许可[2012]1616号文核准，本公司获准向社会公开发行总额为5.5亿元的公司债券（以下简称“本期债券”）。根据《江西正邦科技股份有限公司2012年公司债券发行公告》，本期债券发行总额为人民币5.5亿元，发行价格为每张人民币100元，采取网上面向社会公众投资者公开发行和网下面向机构投资者询价配售相结合的方式发行。本期债券发行工作已于2013年3月11日结束，发行具体情况为：1）本期债券网上预设的发行数量为0.3亿元，最终网上社会公众投资者的认购量为0.3亿元，占本期债券发行总量的5.45%。2）本期债券网下预设的发行数量为5.2亿元，最终网下机构投资者的认购量为5.2亿元，占本期债券发行总量的94.55%。截止2013年3月12日止，本公司已收到公开发行公司债券扣除承销费及保荐费后募集资金人民币伍亿肆仟叁佰万壹拾贰万伍仟元整（¥543,125,000.00元）。

十五、母公司财务报表主要项目注释

1、应收账款

(1) 应收账款

单位：元

| 种类 | 期末数 | | 期初数 | |
|----|------|------|------|------|
| | 账面余额 | 坏账准备 | 账面余额 | 坏账准备 |
| | | | | |

| | 金额 | 比例 (%) | 金额 | 比例 (%) | 金额 | 比例 (%) | 金额 | 比例 (%) |
|------------------------|---------------|--------|--------------|--------|---------------|--------|--------------|--------|
| 按组合计提坏账准备的应收账款 | | | | | | | | |
| 按账龄组合计提坏账准备的应收账款 | 25,125,264.06 | 92.86% | 820,542.16 | 3.27% | 12,051,181.89 | 86.78% | 471,465.19 | 3.91% |
| 组合小计 | 25,125,264.06 | 92.86% | 820,542.16 | 3.27% | 12,051,181.89 | 86.78% | 471,465.19 | 3.91% |
| 单项金额虽不重大但单项计提坏账准备的应收账款 | 1,931,811.66 | 7.14% | 1,931,811.66 | 100% | 1,835,494.11 | 13.22% | 1,835,494.11 | 100% |
| 合计 | 27,057,075.72 | -- | 2,752,353.82 | -- | 13,886,676.00 | -- | 2,306,959.30 | -- |

应收账款种类的说明

无。

期末单项金额重大并单项计提坏账准备的应收账款

适用 不适用

组合中，采用账龄分析法计提坏账准备的应收账款

适用 不适用

单位：元

| 账龄 | 期末数 | | | 期初数 | | |
|---------|---------------|--------|------------|---------------|--------|------------|
| | 账面余额 | | 坏账准备 | 账面余额 | | 坏账准备 |
| | 金额 | 比例 (%) | | 金额 | 比例 (%) | |
| 1 年以内 | | | | | | |
| 其中： | -- | -- | -- | -- | -- | -- |
| 1 年以内 | 24,753,297.51 | 3% | 742,598.93 | 11,549,401.99 | 3% | 346,482.06 |
| 1 年以内小计 | 24,753,297.51 | 3% | 742,598.93 | 11,549,401.99 | 3% | 346,482.06 |
| 1 至 2 年 | 118,003.35 | 6% | 7,080.20 | 69,615.98 | 6% | 4,176.96 |
| 2 至 3 年 | 35,506.15 | 15% | 5,325.92 | 58,953.48 | 15% | 8,843.03 |
| 3 年以上 | 218,457.05 | 30% | 65,537.11 | 373,210.44 | 30% | 111,963.14 |
| 合计 | 25,125,264.06 | -- | 820,542.16 | 12,051,181.89 | -- | 471,465.19 |

组合中，采用余额百分比法计提坏账准备的应收账款

适用 不适用

组合中，采用其他方法计提坏账准备的应收账款

适用 不适用

期末单项金额虽不重大但单项计提坏账准备的应收账款

适用 不适用

单位：元

| 应收账款内容 | 账面余额 | 坏账准备 | 计提比例（%） | 计提理由 |
|--------|--------------|--------------|---------|-------------------------------------|
| 个人经销商 | 1,290,187.48 | 1,290,187.48 | 100% | 期末单项金额虽不重大但本公司有证据表明不可收回的款项按全额计提坏账准备 |
| 单位 | 641,624.18 | 641,624.18 | 100% | 期末单项金额虽不重大但本公司有证据表明不可收回的款项按全额计提坏账准备 |
| 合计 | 1,931,811.66 | 1,931,811.66 | -- | -- |

(2) 本报告期转回或收回的应收账款情况

单位：元

| 应收账款内容 | 转回或收回原因 | 确定原坏账准备的依据 | 转回或收回前累计已计提坏账准备金额 | 转回或收回金额 |
|--------|---------|------------|-------------------|---------|
|--------|---------|------------|-------------------|---------|

期末单项金额重大或虽不重大但单独进行减值测试的应收账款坏账准备计提

单位：元

| 应收账款内容 | 账面余额 | 坏账金额 | 计提比例（%） | 理由 |
|--------|------|------|---------|----|
|--------|------|------|---------|----|

单项金额不重大但按信用风险特征组合后该组合的风险较大的应收账款的说明无。

(3) 本报告期实际核销的应收账款情况

单位：元

| 单位名称 | 应收账款性质 | 核销时间 | 核销金额 | 核销原因 | 是否因关联交易产生 |
|------|--------|------|------|------|-----------|
|------|--------|------|------|------|-----------|

应收账款核销说明

无。

(4) 本报告期应收账款中持有公司 5%（含 5%）以上表决权股份的股东单位情况

单位：元

| 单位名称 | 期末数 | | 期初数 | |
|------|------|--------|------|--------|
| | 账面余额 | 计提坏账金额 | 账面余额 | 计提坏账金额 |

(5) 金额较大的其他的应收账款的性质或内容

无。

(6) 应收账款中金额前五名单位情况

单位：元

| 单位名称 | 与本公司关系 | 金额 | 年限 | 占应收账款总额的比例 (%) |
|-------------|--------|---------------|-------|----------------|
| 广西汪桃林 | 客户 | 2,608,326.41 | 1 年以内 | 9.64% |
| 福建陈进开 | 客户 | 2,575,433.46 | 1 年以内 | 9.52% |
| 贵阳正邦畜牧有限公司 | 控股子公司 | 2,360,902.76 | 1 年以内 | 8.73% |
| 黄亮 | 客户 | 1,810,282.61 | 1 年以内 | 6.69% |
| 吉安市正邦畜禽有限公司 | 控股子公司 | 1,619,874.26 | 1 年以内 | 5.99% |
| 合计 | -- | 10,974,819.50 | -- | 40.57% |

(7) 应收关联方账款情况

单位：元

| 单位名称 | 与本公司关系 | 金额 | 占应收账款总额的比例 (%) |
|----------------|----------|--------------|----------------|
| 贵阳正邦畜牧有限公司 | 控股子公司 | 2,360,902.76 | 8.73% |
| 吉安市正邦畜禽有限公司 | 控股子公司 | 1,619,874.26 | 5.99% |
| 六安天业集团饲料有限公司 | 控股子公司 | 1,535,337.33 | 5.67% |
| 江西省奶牛原种场有限公司 | 受同一控制人控制 | 822,594.75 | 3.04% |
| 万年县明珠牧业有限公司 | 控股孙孙公司 | 493,023.88 | 1.82% |
| 云南广联畜禽有限公司 | 控股子公司 | 526,956.29 | 1.95% |
| 大理华惠饲料有限公司 | 控股子公司 | 532,366.75 | 1.97% |
| 肇东正邦养殖有限公司 | 控股孙公司 | 188,444.00 | 0.7% |
| 湖北麻城正邦养殖有限公司 | 控股孙孙公司 | 101,496.06 | 0.38% |
| 北京中农智邦生物科技有限公司 | 控股子公司 | 69,893.41 | 0.26% |
| 云南广德饲料有限公司 | 控股子公司 | 18,848.94 | 0.07% |
| 赣州正邦饲料有限公司 | 控股子公司 | 13,712.74 | 0.05% |
| 玉林正邦饲料有限公司 | 控股孙公司 | 11,000.81 | 0.04% |
| 湖南正邦立成饲料有限公司 | 控股子公司 | 9,272.10 | 0.03% |
| 昆明新好农科技有限公司 | 控股子公司 | 2,657.73 | 0.01% |
| 万年县青云友联养殖有限公司 | 控股孙孙公司 | 1,647.86 | 0.01% |
| 湖北两江正邦饲料有限公司 | 控股子公司 | 853.02 | 0.01% |
| 湖北沙洋正邦现代农业有限公司 | 控股孙公司 | 735.00 | 0.01% |
| 齐河万事兴饲料有限公司 | 控股孙孙公司 | 789.55 | 0.01% |
| 辽宁盘锦正邦养殖有限公司 | 控股孙公司 | 341.96 | 0.01% |
| 合计 | -- | 8,310,749.20 | 30.76% |

(8)

不符合终止确认条件的应收账款的转移金额为 0.00 元。

(9) 以应收款项为标的资产进行资产证券化的，需简要说明相关交易安排

无。

2、其他应收款

(1) 其他应收款

单位：元

| 种类 | 期末数 | | | | 期初数 | | | |
|-------------------------|------------------|---------|---------------|--------|----------------|---------|---------------|--------|
| | 账面余额 | | 坏账准备 | | 账面余额 | | 坏账准备 | |
| | 金额 | 比例 (%) | 金额 | 比例 (%) | 金额 | 比例 (%) | 金额 | 比例 (%) |
| 按组合计提坏账准备的其他应收款 | | | | | | | | |
| 按账龄组合计提坏账准备的应收账款 | 1,162,056,526.63 | 99.98 % | 35,981,325.67 | 3.1 % | 605,992,206.78 | 99.96 % | 18,789,647.48 | 3.1 % |
| 组合小计 | 1,162,056,526.63 | 99.98 % | 35,981,325.67 | 3.1 % | 605,992,206.78 | 99.96 % | 18,789,647.48 | 3.1 % |
| 单项金额虽不重大但单项计提坏账准备的其他应收款 | 266,020.74 | 0.02 % | 266,020.74 | 100 % | 266,020.74 | 0.04 % | 266,020.74 | 100 % |
| 合计 | 1,162,322,547.37 | -- | 36,247,346.41 | -- | 606,258,227.52 | -- | 19,055,668.22 | -- |

其他应收款种类的说明

无。

期末单项金额重大并单项计提坏账准备的其他应收款

适用 不适用

组合中，采用账龄分析法计提坏账准备的其他应收款

适用 不适用

单位：元

| 账龄 | 期末数 | | | | 期初数 | | | |
|-------|------|--------|------|------|--------|------|----|----|
| | 账面余额 | | 坏账准备 | 账面余额 | | 坏账准备 | | |
| | 金额 | 比例 (%) | | 金额 | 比例 (%) | | | |
| 1 年以内 | | | | | | | | |
| 其中： | -- | -- | -- | -- | -- | -- | -- | -- |

| | | | | | | |
|---------|------------------|-----|---------------|----------------|-----|---------------|
| 1 年以内 | 1,130,921,159.11 | 3% | 33,927,634.77 | 586,050,081.89 | 3% | 17,581,502.46 |
| 1 年以内小计 | 1,130,921,159.11 | 3% | 33,927,634.77 | 586,050,081.89 | 3% | 17,581,502.46 |
| 1 至 2 年 | 29,156,793.12 | 6% | 1,749,407.59 | 19,891,342.89 | 6% | 1,193,480.57 |
| 2 至 3 年 | 1,928,593.40 | 15% | 289,289.01 | 3,801.00 | 15% | 570.15 |
| 3 年以上 | 49,981.00 | 30% | 14,994.30 | 46,981.00 | 30% | 14,094.30 |
| 合计 | 1,162,056,526.63 | -- | 35,981,325.67 | 605,992,206.78 | -- | 18,789,647.48 |

组合中，采用余额百分比法计提坏账准备的其他应收款

适用 不适用

组合中，采用其他方法计提坏账准备的其他应收款

适用 不适用

期末单项金额虽不重大但单项计提坏账准备的其他应收款

适用 不适用

单位：元

| 其他应收款内容 | 账面余额 | 坏账准备 | 计提比例 (%) | 计提理由 |
|---------|------------|------------|----------|-------------------------------------|
| 单位往来 | 15,750.00 | 15,750.00 | 100% | 期末单项金额虽不重大但本公司有证据表明不可收回的款项按全额计提坏账准备 |
| 个人往来 | 250,270.74 | 250,270.74 | 100% | 期末单项金额虽不重大但本公司有证据表明不可收回的款项按全额计提坏账准备 |
| 合计 | 266,020.74 | 266,020.74 | -- | -- |

(2) 本报告期转回或收回的其他应收款情况

单位：元

| 其他应收款内容 | 转回或收回原因 | 确定原坏账准备的依据 | 转回或收回前累计已计提坏账准备金额 | 转回或收回金额 |
|---------|---------|------------|-------------------|---------|
| | | | | |

期末单项金额重大或虽不重大但单独进行减值测试的其他应收账款坏账准备计提

单位：元

| 应收账款内容 | 账面余额 | 坏账金额 | 计提比例 (%) | 理由 |
|--------|------|------|----------|----|
| | | | | |

单项金额不重大但按信用风险特征组合后该组合的风险较大的其他应收款的说明

无。

(3) 本报告期实际核销的其他应收款情况

单位：元

| 单位名称 | 其他应收款性质 | 核销时间 | 核销金额 | 核销原因 | 是否因关联交易产生 |
|------|---------|------|------|------|-----------|
| | | | | | |

其他应收款核销说明

无。

(4) 本报告期其他应收款中持有公司 5%（含 5%）以上表决权股份的股东单位情况

单位：元

| 单位名称 | 期末数 | | 期初数 | |
|------|------|--------|------|--------|
| | 账面余额 | 计提坏账金额 | 账面余额 | 计提坏账金额 |
| | | | | |

(5) 金额较大的其他应收款的性质或内容

无。

(6) 其他应收款金额前五名单位情况

单位：元

| 单位名称 | 与本公司关系 | 金额 | 年限 | 占其他应收款总额的比例（%） |
|----------------|--------|----------------|-------|----------------|
| 江西省原种猪场有限公司 | 控股子公司 | 188,387,821.73 | 1 年以内 | 11.64% |
| 广东得宝生态养殖有限公司 | 控股子公司 | 152,577,481.63 | 1 年以内 | 13.13% |
| 江西正邦养殖有限公司 | 控股子公司 | 142,538,749.13 | 1 年以内 | 12.26% |
| 黑龙江正邦农牧有限公司 | 控股子公司 | 129,318,165.34 | 1 年以内 | 11.13% |
| 加美（北京）育种科技有限公司 | 控股子公司 | 106,693,244.47 | 1 年以内 | 9.18% |
| 合计 | -- | 719,515,462.30 | -- | 57.34% |

(7) 其他应收关联方账款情况

单位：元

| 单位名称 | 与本公司关系 | 金额 | 占其他应收款总额的比例（%） |
|----------------|--------|----------------|----------------|
| 江西省原种猪场有限公司 | 控股孙公司 | 135,303,115.63 | 11.64% |
| 广东得宝生态养殖有限公司 | 控股孙公司 | 152,577,481.63 | 13.13% |
| 江西正邦养殖有限公司 | 控股子公司 | 142,538,749.13 | 12.27% |
| 黑龙江正邦农牧有限公司 | 控股子公司 | 129,318,165.34 | 11.13% |
| 加美（北京）育种科技有限公司 | 控股子公司 | 106,693,244.47 | 9.18% |
| 肇东正邦养殖有限公司 | 控股孙公司 | 69,544,710.15 | 5.98% |
| 东营市河口区正邦养殖有限公司 | 控股孙孙公司 | 70,000,000.00 | 6.02% |
| 江西万之源实业有限公司 | 控股孙公司 | 39,607,912.58 | 3.41% |
| 扶余正邦养殖有限公司 | 控股孙公司 | 39,241,796.41 | 3.38% |

| | | | |
|----------------|--------|------------------|--------|
| 湖南临武正邦养殖有限公司 | 控股孙公司 | 35,287,355.50 | 3.04% |
| 乌兰察布市正邦养殖有限公司 | 控股孙公司 | 26,777,635.27 | 2.3% |
| 辽宁盘锦正邦养殖有限公司 | 控股孙公司 | 22,968,021.57 | 1.98% |
| 湖北红安正邦养殖有限公司 | 控股孙孙公司 | 20,944,583.16 | 1.8% |
| 云南大鲸科技有限公司 | 控股子公司 | 20,928,598.54 | 1.8% |
| 江门市得宝集团有限公司 | 控股子公司 | 18,100,000.00 | 1.56% |
| 湖北沙洋正邦现代农业有限公司 | 控股孙公司 | 16,460,347.30 | 1.42% |
| 山东天普阳光生物科技有限公司 | 控股子公司 | 10,876,017.46 | 0.94% |
| 安徽太湖正邦饲料有限公司 | 全资子公司 | 5,930,092.90 | 0.51% |
| 沙洋广联饲料有限公司 | 控股孙孙公司 | 5,116,251.69 | 0.44% |
| 安达正邦粮食收储有限公司 | 全资子公司 | 5,000,000.00 | 0.43% |
| 山东和康源集团有限公司 | 控股子公司 | 4,704,000.00 | 0.4% |
| 六安天业集团饲料有限公司 | 控股子公司 | 3,834,361.86 | 0.33% |
| 江西汇联实业有限公司 | 控股子公司 | 3,541,605.29 | 0.3% |
| 湖南信诚动物营养科技有限公司 | 控股子公司 | 2,841,560.17 | 0.24% |
| 漯河正邦世汇食品有限公司 | 控股孙公司 | 2,820,000.00 | 0.24% |
| 漯河正邦金运有限公司 | 控股孙孙公司 | 2,155,300.00 | 0.19% |
| 江西正邦生物科技有限公司 | 控股子公司 | 2,034,724.00 | 0.18% |
| 湖南正邦立成饲料有限公司 | 控股子公司 | 1,400,000.00 | 0.12% |
| 广州正邦养殖生物科技有限公司 | 控股孙公司 | 1,265,980.00 | 0.11% |
| 张家口正邦养殖有限公司 | 控股孙公司 | 1,084,300.00 | 0.09% |
| 沈阳正邦饲料有限公司 | 控股子公司 | 1,049,233.28 | 0.09% |
| 昆明新好农科技有限公司 | 控股子公司 | 800,000.00 | 0.07% |
| 山东正邦养殖有限公司 | 控股孙公司 | 676,959.67 | 0.06% |
| 湖南广联饲料有限公司 | 控股子公司 | 456,197.44 | 0.04% |
| 嘉兴正邦饲料有限公司 | 控股子公司 | 377,000.00 | 0.03% |
| 山东万事兴农牧集团有限公司 | 控股子公司 | 70,000.00 | 0.01% |
| 合计 | -- | 1,102,325,300.44 | 94.86% |

(8)

不符合终止确认条件的其他应收款项的转移金额为 0.00 元。

(9) 以其他应收款项为标的资产进行资产证券化的，需简要说明相关交易安排

无。

3、长期股权投资

单位：元

| 被投资单位 | 核算方法 | 投资成本 | 期初余额 | 增减变动 | 期末余额 | 在被投资单位持股比例 (%) | 在被投资单位表决权比例 (%) | 在被投资单位持股比例与表决权比例不一致的说明 | 减值准备 | 本期计提减值准备 | 本期现金红利 |
|----------------|------|---------------|---------------|---------------|---------------|----------------|-----------------|------------------------|------|----------|--------------|
| 驻马店正邦生物饲料有限公司 | 成本法 | 17,700,000.00 | 17,700,000.00 | | 17,700,000.00 | 95.52% | 95.52% | | | | |
| 郑州正邦双惠饲料有限公司 | 成本法 | 510,000.00 | 510,000.00 | | 510,000.00 | 51% | 51% | | | | 496,015.55 |
| 河南广联畜禽有限公司 | 成本法 | 10,200,000.00 | 10,200,000.00 | 10,200,000.00 | 20,400,000.00 | 51% | 51% | | | | |
| 贵阳正邦畜牧有限公司 | 成本法 | 1,740,000.00 | 6,500,000.00 | | 6,500,000.00 | 65% | 65% | | | | 2,701,934.72 |
| 广西正邦饲料有限公司 | 成本法 | 2,800,000.00 | 2,800,000.00 | | 2,800,000.00 | 70% | 70% | | | | 187,492.47 |
| 广西广联饲料有限公司 | 成本法 | 5,354,960.58 | 5,354,960.58 | | 5,354,960.58 | 55% | 55% | | | | 1,120,629.66 |
| 北京中农智邦生物科技有限公司 | 成本法 | 6,000,000.00 | 6,000,000.00 | | 6,000,000.00 | 100% | 100% | | | | |
| 山东天普阳光生物 | 成本法 | 7,650,000.00 | 7,650,000.00 | | 7,650,000.00 | 51% | 51% | | | | |

| | | | | | | | | | | | |
|------------------|-----|----------------|----------------|----------------|----------------|--------|--------|--|--|--|---------------|
| 邦畜禽有限公司 | | .54 | .54 | | .54 | | | | | | .50 |
| 江西正邦养殖有限公司 | 成本法 | 444,027,026.28 | 844,027,026.28 | | 844,027,026.28 | 98.05% | 98.05% | | | | |
| 六安天业集团饲料有限公司 | 成本法 | 10,346,940.00 | 10,346,940.00 | | 10,346,940.00 | 80% | 80% | | | | |
| 江门市得宝集团有限公司 | 成本法 | 60,456,031.42 | 60,456,031.42 | | 60,456,031.42 | 49.5% | 49.5% | | | | |
| 安徽太湖正邦饲料有限公司 | 成本法 | 5,000,000.00 | 5,000,000.00 | | 5,000,000.00 | 100% | 100% | | | | |
| 沈阳正邦饲料有限公司 | 成本法 | 5,400,000.00 | 5,400,000.00 | | 5,400,000.00 | 54% | 54% | | | | |
| 辽宁新正邦粮油贸易有限公司 | 成本法 | 6,000,000.00 | 6,000,000.00 | -6,000,000.00 | | | | | | | |
| 广西牧标农业科技有限公司 | 成本法 | 20,400,000.00 | 20,400,000.00 | | 20,400,000.00 | 51% | 51% | | | | |
| 江西新世纪民星动物保健品有限公司 | 成本法 | 57,351,841.65 | 57,351,841.65 | | 57,351,841.65 | 84% | 84% | | | | 21,019,138.98 |
| 山东龙融融资性担保有限公司 | 成本法 | 49,000,000.00 | 49,000,000.00 | | 49,000,000.00 | 49% | 49% | | | | |
| 黑龙江正邦农牧有限公司 | 成本法 | 47,500,000.00 | 47,500,000.00 | 142,500,000.00 | 190,000,000.00 | 63.12% | 63.12% | | | | |
| 黑龙江正邦北大荒养殖基金管理公司 | 成本法 | 6,000,000.00 | 6,000,000.00 | | 6,000,000.00 | 60% | 60% | | | | |
| 加美(北京)育种 | 成本法 | 11,400,000.00 | 11,400,000.00 | 368,600,000.00 | 380,000,000.00 | 95% | 95% | | | | |

| | | | | | | | | | | | |
|----------------------------|-----|----------------------|----------------------|--------------------|----------------------|------|------|----|--|--|-------------------|
| 科技有限 公司 | | | | | | | | | | | |
| 江西正邦 生物科技 有限公司 | 成本法 | 20,000,00 0.00 | | 20,000,00 0.00 | 20,000,00 0.00 | 100% | 100% | | | | |
| 湖南信诚 动物营养 科技有限 公司 | 成本法 | 14,000,00 0.00 | | 14,000,00 0.00 | 14,000,00 0.00 | 70% | 70% | | | | |
| 湖南正邦 立成饲料 有限公司 | 成本法 | 9,000,000 .00 | | 9,000,000 .00 | 9,000,000 .00 | 90% | 90% | | | | |
| 江西三瑞 牧业发展 有限公司 | 成本法 | 10,000,00 0.00 | | 10,000,00 0.00 | 10,000,00 0.00 | 100% | 100% | | | | |
| 广东君有 饲料有限 公司 | 成本法 | 8,250,000 .00 | | 8,250,000 .00 | 8,250,000 .00 | 55% | 55% | | | | |
| 嘉兴正邦 饲料有限 公司 | 成本法 | 5,100,000 .00 | | 5,100,000 .00 | 5,100,000 .00 | 51% | 51% | | | | |
| 湖南广联 饲料有限 公司 | 成本法 | 6,500,000 .00 | | 6,500,000 .00 | 6,500,000 .00 | 65% | 65% | | | | |
| 济南众和 农牧发展 有限公司 | 成本法 | 16,500,00 0.00 | | 16,500,00 0.00 | 16,500,00 0.00 | 55% | 55% | | | | |
| 四川金川 农饲料有 限公司 | 成本法 | 11,000,00 0.00 | | 11,000,00 0.00 | 11,000,00 0.00 | 55% | 55% | | | | |
| 合计 | -- | 1,136,006 ,552.39 | 1,440,416 ,552.39 | 634,225,6 80.12 | 2,074,642 ,232.51 | -- | -- | -- | | | 27,549,10 0.88 |

长期股权投资的说明

无。

4、营业收入和营业成本

(1) 营业收入

单位：元

| 项目 | 本期发生额 | 上期发生额 |
|----|-------|-------|
|----|-------|-------|

| | | |
|--------|------------------|------------------|
| 主营业务收入 | 2,306,035,365.46 | 1,750,686,599.49 |
| 其他业务收入 | 1,794,716.12 | 1,712,390.76 |
| 合计 | 2,307,830,081.58 | 1,752,398,990.25 |
| 营业成本 | 2,180,239,219.09 | 1,640,260,285.43 |

(2) 主营业务（分行业）

单位：元

| 行业名称 | 本期发生额 | | 上期发生额 | |
|------|------------------|------------------|------------------|------------------|
| | 营业收入 | 营业成本 | 营业收入 | 营业成本 |
| 饲料 | 2,306,035,365.46 | 2,180,013,807.57 | 1,750,686,599.49 | 1,640,242,375.43 |
| 合计 | 2,306,035,365.46 | 2,180,013,807.57 | 1,750,686,599.49 | 1,640,242,375.43 |

(3) 主营业务（分产品）

单位：元

| 产品名称 | 本期发生额 | | 上期发生额 | |
|------|------------------|------------------|------------------|------------------|
| | 营业收入 | 营业成本 | 营业收入 | 营业成本 |
| 全价料 | 2,020,829,387.50 | 1,964,838,760.05 | 1,437,519,029.44 | 1,370,038,412.78 |
| 浓缩料 | 10,265,595.30 | 9,060,858.51 | 21,568,223.98 | 18,961,956.49 |
| 预混料 | 260,233,814.54 | 192,137,537.97 | 201,179,659.34 | 163,863,409.16 |
| 其他料 | 14,706,568.12 | 13,976,651.04 | 90,419,686.73 | 87,378,597.00 |
| 合计 | 2,306,035,365.46 | 2,180,013,807.57 | 1,750,686,599.49 | 1,640,242,375.43 |

(4) 主营业务（分地区）

单位：元

| 地区名称 | 本期发生额 | | 上期发生额 | |
|------|------------------|------------------|------------------|------------------|
| | 营业收入 | 营业成本 | 营业收入 | 营业成本 |
| 南方片区 | 2,306,035,365.46 | 2,180,013,807.57 | 1,750,686,599.49 | 1,640,242,375.43 |
| 北方片区 | | | | |
| 西南片区 | | | | |
| 合计 | 2,306,035,365.46 | 2,180,013,807.57 | 1,750,686,599.49 | 1,640,242,375.43 |

(5) 公司来自前五名客户的营业收入情况

单位：元

| 客户名称 | 营业收入总额 | 占公司全部营业收入的 |
|------|--------|------------|
| | | |

| | | 比例 (%) |
|--------------|----------------|--------|
| 江西正邦养殖有限公司 | 163,032,941.65 | 7.06% |
| 江西正邦农牧实业有限公司 | 90,993,416.99 | 3.94% |
| 江西省原种猪场有限公司 | 81,309,456.56 | 3.52% |
| 江西绿环牧业有限公司 | 69,987,386.12 | 3.03% |
| 樟树吴城洪考儿 | 21,623,522.00 | 0.94% |
| 合计 | 426,946,723.32 | 18.49% |

营业收入的说明

无。

5、投资收益

(1) 投资收益明细

单位：元

| 项目 | 本期发生额 | 上期发生额 |
|-----------------|---------------|----------------|
| 成本法核算的长期股权投资收益 | 27,549,100.88 | 150,469,036.15 |
| 处置长期股权投资产生的投资收益 | -3,000,000.00 | 2,221,494.50 |
| 合计 | 24,549,100.88 | 152,690,530.65 |

(2) 按成本法核算的长期股权投资收益

单位：元

| 被投资单位 | 本期发生额 | 上期发生额 | 本期比上期增减变动的原因 |
|----------------|--------------|----------------|--------------|
| 贵阳正邦畜牧有限公司 | 2,701,934.72 | 3,426,357.01 | |
| 广西正邦饲料有限公司 | 187,492.47 | 197,334.74 | |
| 广西广联饲料有限公司 | 1,120,629.66 | 1,385,173.52 | |
| 吉安市正邦畜禽有限公司 | 2,023,889.50 | 1,841,629.18 | |
| 郑州正邦双惠饲料有限公司 | | 262,839.24 | |
| 云南领袖生物饲料有限公司 | | 775,548.61 | |
| 大理华惠饲料有限公司 | | 512,155.50 | |
| 山东天普阳光生物科技有限公司 | | 1,664,543.63 | |
| 河南广联畜禽有限公司 | | 1,450,982.96 | |
| 赣州正邦饲料有限公司 | | 559,762.17 | |
| 四川彭山正邦饲料有限公司 | | 14,645,347.13 | |
| 江西正邦养殖有限公司 | | 123,747,362.46 | |
| 郑州正邦双惠饲料有限公司 | 496,015.55 | | |

| | | | |
|------------------|---------------|----------------|----|
| 江西新世纪民星动物保健品有限公司 | 21,019,138.98 | | |
| 合计 | 27,549,100.88 | 150,469,036.15 | -- |

(3) 按权益法核算的长期股权投资收益

单位：元

| 被投资单位 | 本期发生额 | 上期发生额 | 本期比上期增减变动的原因 |
|---------------|---------------|--------------|--------------|
| 吉安县兴农小额贷款有限公司 | | 2,816,577.30 | |
| 山东正邦畜禽有限公司 | | -595,082.80 | |
| 辽宁新正邦粮油贸易有限公司 | -3,000,000.00 | | |
| 合计 | -3,000,000.00 | 2,221,494.50 | -- |

投资收益的说明

无。

6、现金流量表补充资料

单位：元

| 补充资料 | 本期金额 | 上期金额 |
|----------------------------------|------------------|-----------------|
| 1. 将净利润调节为经营活动现金流量： | -- | -- |
| 净利润 | -23,307,121.02 | 129,195,124.83 |
| 加：资产减值准备 | 17,637,072.71 | 12,277,820.78 |
| 固定资产折旧、油气资产折耗、生产性生物资产折旧 | 16,580,427.09 | 13,667,624.48 |
| 无形资产摊销 | 534,942.39 | 573,392.08 |
| 处置固定资产、无形资产和其他长期资产的损失（收益以“-”号填列） | 16,748.49 | 59,594.53 |
| 固定资产报废损失（收益以“-”号填列） | 2,339.44 | 6,858.91 |
| 财务费用（收益以“-”号填列） | 86,123,614.50 | 52,758,894.37 |
| 投资损失（收益以“-”号填列） | -24,549,100.88 | -152,690,530.65 |
| 递延所得税资产减少（增加以“-”号填列） | | 1,491,362.15 |
| 存货的减少（增加以“-”号填列） | -14,975,605.21 | -5,126,970.44 |
| 经营性应收项目的减少（增加以“-”号填列） | -661,760,032.87 | -399,558,122.66 |
| 经营性应付项目的增加（减少以“-”号填列） | 1,024,518,836.24 | 416,017,340.64 |
| 经营活动产生的现金流量净额 | 420,822,120.88 | 68,672,389.02 |
| 2. 不涉及现金收支的重大投资和筹资活动： | -- | -- |
| 3. 现金及现金等价物净变动情况： | -- | -- |
| 现金的期末余额 | 88,957,659.22 | 92,136,757.93 |

| | | |
|--------------|---------------|---------------|
| 减：现金的期初余额 | 92,136,757.93 | 98,956,880.46 |
| 现金及现金等价物净增加额 | -3,179,098.71 | -6,820,122.53 |

7、反向购买下以评估值入账的资产、负债情况

反向购买下以公允价值入账的资产、负债情况

单位：元

| 项目 | 公允价值 | 确定公允价值方法 | 公允价值计算过程 | 原账面价值 |
|----|------|----------|----------|-------|
|----|------|----------|----------|-------|

反向购买形成长期股权投资的情况

单位：元

| 项目 | 反向购买形成的长期股权投资金额 | 长期股权投资计算过程 |
|----|-----------------|------------|
|----|-----------------|------------|

十六、补充资料

1、当期非经常性损益明细表

单位：元

| 项目 | 金额 | 说明 |
|---|---------------|----|
| 非流动资产处置损益（包括已计提资产减值准备的冲销部分） | 11,223,649.95 | |
| 计入当期损益的政府补助（与企业业务密切相关，按照国家统一标准定额或定量享受的政府补助除外） | 25,673,111.56 | |
| 单独进行减值测试的应收款项减值准备转回 | 2,161,751.91 | |
| 除上述各项之外的其他营业外收入和支出 | -4,963,275.35 | |
| 减：所得税影响额 | 774,679.57 | |
| 少数股东权益影响额（税后） | 1,693,296.97 | |
| 合计 | 31,627,261.53 | -- |

计入当期损益的政府补助为经常性损益项目，应说明逐项披露认定理由。

适用 不适用

2、境内外会计准则下会计数据差异

（1）同时按照国际会计准则与按照中国会计准则披露的财务报告中净利润和净资产差异情况

单位：元

| | 归属于上市公司股东的净利润 | | 归属于上市公司股东的净资产 | |
|-----------------|----------------|---------------|----------------|------------------|
| | 本期数 | 上期数 | 期末数 | 期初数 |
| 按中国会计准则 | -29,939,219.63 | 80,334,956.27 | 973,112,593.88 | 1,027,490,538.14 |
| 按国际会计准则调整的项目及金额 | | | | |

(2) 同时按照境外会计准则与按照中国会计准则披露的财务报告中净利润和净资产差异情况

单位：元

| | 归属于上市公司股东的净利润 | | 归属于上市公司股东的净资产 | |
|-----------------|----------------|---------------|----------------|------------------|
| | 本期数 | 上期数 | 期末数 | 期初数 |
| 按中国会计准则 | -29,939,219.63 | 80,334,956.27 | 973,112,593.88 | 1,027,490,538.14 |
| 按境外会计准则调整的项目及金额 | | | | |

无。

(3) 境内外会计准则下会计数据差异原因说明

无。

3、净资产收益率及每股收益

单位：元

| 报告期利润 | 加权平均净资产收益率 (%) | 每股收益 | |
|-------------------------|-------------------|--------|--------|
| | | 基本每股收益 | 稀释每股收益 |
| 归属于公司普通股股东的净利润 | -2.99% | -0.07 | -0.07 |
| 扣除非经常性损益后归属于公司普通股股东的净利润 | -6.15% | -0.14 | -0.14 |

4、公司主要会计报表项目的异常情况及原因的说明

1. 资产负债表

| 报表项目 | 期末余额 | 年初余额 | 变动金额 | 变动幅度% | 备注 |
|---------|------------------|------------------|------------------|----------|-------------------------|
| 货币资金 | 325,975,494.55 | 510,864,577.64 | -184,889,083.09 | -36.19 | 支付原材料款及工程款增加所致 |
| 应收账款 | 295,457,406.49 | 183,485,873.11 | 111,971,533.38 | 61.02 | 应收客户款增加所致 |
| 预付款项 | 379,716,942.01 | 239,344,673.71 | 140,372,268.30 | 58.65 | 预付工程款所致 |
| 固定资产 | 2,605,075,490.95 | 1,570,569,808.95 | 1,034,505,682.00 | 65.87 | 公司生产规模不断扩大，投资新建养殖繁育基地所致 |
| 生产性生物资产 | 274,360,302.98 | 159,037,152.21 | 115,323,150.77 | 72.51 | 公司加大能繁母猪投入规模所致 |
| 长期待摊费用 | 150,008,665.99 | 104,277,138.74 | 45,731,527.25 | 43.86 | 公司生产规模不断扩大，租赁土地所致 |
| 递延所得税资产 | 6,710,511.17 | 4,259,714.93 | 2,450,796.24 | 57.53 | 本期计提坏账准备增加所致 |
| 应付票据 | 110,187,871.47 | 170,598,773.10 | -60,410,901.63 | -35.41 | 支付采购款增加所致 |
| 应付账款 | 985,046,710.62 | 683,886,720.65 | 301,159,989.97 | 44.04 | 公司未支付原料款增加所致 |
| 应付职工薪酬 | 57,222,315.28 | 42,462,621.83 | 14,759,693.45 | 34.76 | 本期员工工资福利增加所致； |
| 应交税费 | 10,422,811.72 | 7,931,278.85 | 2,491,532.87 | 31.41 | 公司收入增长所致 |
| 应付利息 | 27,638,439.22 | 515,344.28 | 27,123,094.94 | 5,263.10 | 计提债券增加所致 |

| | | | | | |
|---------|----------------|----------------|----------------|--------|-------------------|
| 应付股利 | 25,389,229.42 | 14,758,533.64 | 10,630,695.78 | 72.03 | 公司未支付的股利 |
| 长期借款 | 800,100,000.00 | 364,500,000.00 | 435,600,000.00 | 119.51 | 公司扩大生产规模，增加银行贷款增加 |
| 长期应付款 | 51,995,334.20 | 5,824,960.00 | 46,170,374.20 | 792.63 | 本期收到融资租赁款所致 |
| 其他非流动负债 | 37,403,768.00 | 27,647,080.59 | 9,756,687.41 | 35.29 | 公司收到的政府补助增加 |

1. 利润表

| 报表项目 | 本期发生额 | 上期发生额 | 变动金额 | 变动幅度% | 备注 |
|--------|----------------|---------------|---------------|-------|--------------------|
| 财务费用 | 150,938,072.08 | 97,005,417.51 | 53,932,654.57 | 55.60 | 借款费用及债券利息增加所致 |
| 资产减值损失 | 17,669,384.43 | 11,935,422.52 | 5,733,961.91 | 48.04 | 计提消耗性生物资产跌价准备所致 |
| 营业外支出 | 30,772,071.54 | 18,909,309.48 | 11,862,762.06 | 62.74 | 政府补助和处置生产性生物资产增加所致 |

第十一节 备查文件目录

- 一、载有公司负责人周健先生、主管会计工作负责人周定贵先生及会计机构负责人（会计主管人员）田军先生签名并盖章的财务报表。
- 二、载有大信会计师事务所（特殊普通合伙）盖章、注册会计师李国平先生和汪鹏先生签名并盖章的审计报告原件。
- 三、报告期内在中国证监会指定信息披露载体上公开披露过的所有公司文件的正本及公告的原稿。
- 四、以上备查文件备置地点：公司证券部。

江西正邦科技股份有限公司

董事长：周健

2014 年 04 月 23 日