



深圳市远望谷信息技术股份有限公司

2013 年度报告

2014 年 04 月

第一节 重要提示、目录和释义

本公司董事会、监事会及董事、监事、高级管理人员保证年度报告内容的真实、准确、完整，不存在虚假记载、误导性陈述或重大遗漏，并承担个别和连带的法律责任。

所有董事均已出席了审议本报告的董事会会议。

公司经本次董事会审议通过的利润分配预案为：以 2013 年 12 月 31 日的公司总股本为基数，向全体股东每 10 股派发现金红利 0.06 元（含税），送红股 0 股（含税），不以公积金转增股本。

公司负责人陈光珠、主管会计工作负责人吕宏及会计机构负责人(会计主管人员)马小英声明：保证年度报告中财务报告的真实、准确、完整。

目录

第一节 重要提示、目录和释义.....	2
第二节 公司简介.....	6
第三节 会计数据和财务指标摘要.....	8
第四节 董事会报告.....	10
第五节 重要事项.....	28
第六节 股份变动及股东情况.....	34
第七节 董事、监事、高级管理人员和员工情况.....	39
第八节 公司治理.....	45
第九节 内部控制.....	51
第十节 财务报告.....	53
第十一节 备查文件目录.....	150

释义

释义项	指	释义内容
公司或远望谷	指	深圳市远望谷信息技术股份有限公司

重大风险提示

公司近期不存在可能对公司生产经营状况、财务状况和持续盈利能力有严重不利影响需作特别提示的风险因素。公司可能面临的挑战以及公司应对措施见本年度报告“第四节 董事会报告”之“七 公司未来发展的展望”中的“（二）公司未来发展机遇和挑战”。

第二节 公司简介

一、公司信息

股票简称	远望谷	股票代码	002161
股票上市证券交易所	深圳证券交易所		
公司的中文名称	深圳市远望谷信息技术股份有限公司		
公司的中文简称	远望谷		
公司的外文名称（如有）	Invengo Information Technology Co., Ltd		
公司的外文名称缩写（如有）	Invengo		
公司的法定代表人	陈光珠		
注册地址	深圳市南山区高新技术产业园南区 T2 栋 B 座 3 层		
注册地址的邮政编码	518057		
办公地址	深圳市南山区高新技术产业园南区 T2 栋 B 座 3 层		
办公地址的邮政编码	518057		
公司网址	http://www.invengo.cn		
电子信箱	stock@invengo.cn		

二、联系人和联系方式

	董事会秘书	证券事务代表
姓名	吕宏	徐浪
联系地址	深圳市南山区高新技术产业园南区 T2 栋 B 座 3 层	深圳市南山区高新技术产业园南区 T2 栋 B 座 3 层
电话	0755-26711633	0755-26711633
传真	0755-26711693	0755-26711693
电子信箱	lvh@invengo.cn	stock@invengo.cn

三、信息披露及备置地点

公司选定的信息披露报纸的名称	证券时报、中国证券报、上海证券报
登载年度报告的中国证监会指定网站的网址	巨潮资讯网（ http://www.cninfo.com.cn ）
公司年度报告备置地点	公司投资证券部

四、注册变更情况

	注册登记日期	注册登记地点	企业法人营业执照 注册号	税务登记号码	组织机构代码
首次注册	1999 年 12 月 21 日	深圳市工商管理局	440301102874372	440301715256835	71525683-5
报告期末注册	2013 年 01 月 04 日	深圳市市场监督局	440301102874372	440301715256835	71525683-5
公司上市以来主营业务的变化情况（如有）	无变更				
历次控股股东的变更情况（如有）	无变更				

五、其他有关资料

公司聘请的会计师事务所

会计师事务所名称	众华会计师事务所（特殊普通合伙）
会计师事务所办公地址	深圳南山区科技园中区（科苑路上）金融科技大厦 9 楼
签字会计师姓名	郝世明、吴萃柿

公司聘请的报告期内履行持续督导职责的保荐机构

适用 不适用

保荐机构名称	保荐机构办公地址	保荐代表人姓名	持续督导期间
中信建投证券股份有限公司	深圳市福田区益田路 6003 号 荣超商务中心 B 座 22 楼	陶映冰、邱荣辉	非公开发行股份募集资金使用 结束前

公司聘请的报告期内履行持续督导职责的财务顾问

适用 不适用

第三节 会计数据和财务指标摘要

一、主要会计数据和财务指标

公司是否因会计政策变更及会计差错更正等追溯调整或重述以前年度会计数据

是 否

	2013 年	2012 年	本年比上年增减(%)	2011 年
营业收入（元）	541,120,086.93	458,713,626.88	17.96%	320,677,836.21
归属于上市公司股东的净利润（元）	39,047,846.19	121,870,491.63	-67.96%	113,243,046.66
归属于上市公司股东的扣除非经常性损益的净利润（元）	14,903,010.53	106,277,780.02	-85.98%	101,375,729.72
经营活动产生的现金流量净额（元）	57,651,547.58	83,272,347.18	-30.77%	-1,861,391.15
基本每股收益（元/股）	0.053	0.165	-67.88%	0.157
稀释每股收益（元/股）	0.053	0.165	-67.88%	0.157
加权平均净资产收益率（%）	2.76%	8.96%	-6.2%	12.11%
	2013 年末	2012 年末	本年末比上年末增减(%)	2011 年末
总资产（元）	1,575,547,361.52	1,776,717,401.30	-11.32%	1,421,513,041.61
归属于上市公司股东的净资产（元）	1,413,556,894.12	1,409,957,096.92	0.26%	1,323,369,833.61

二、非经常性损益项目及金额

单位：元

项目	2013 年金额	2012 年金额	2011 年金额	说明
非流动资产处置损益（包括已计提资产减值准备的冲销部分）	-132,162.48		-368,333.77	
计入当期损益的政府补助（与企业业务密切相关，按照国家统一标准定额或定量享受的政府补助除外）	29,372,783.73	19,239,006.09	16,416,799.99	
除上述各项之外的其他营业外收入和支出	-498,220.21	-597,847.50	147,663.30	
减：所得税影响额	4,475,083.18	2,921,713.49	2,705,243.75	
少数股东权益影响额（税后）	122,482.20	126,733.49	1,623,568.83	
合计	24,144,835.66	15,592,711.61	11,867,316.94	--

对公司根据《公开发行证券的公司信息披露解释性公告第 1 号——非经常性损益》定义界定的非经常性损益项目，以及把《公开发行证券的公司信息披露解释性公告第 1 号——非经常性损益》中列举的非经常性损益项目界定为经常性损益的项目，应说明原因

适用 不适用

第四节 董事会报告

一、概述

2013年，国际经济缓慢复苏，国内在坚持稳增长、调结构、促改革经济政策的背景下，全年GDP增长7.7%。尽管物联网行业作为战略性新兴产业继续得到国家重视，但公司经营在2013年面临较大的挑战。公司所处的细分市场在2013年收入结构发生较大变化。自2013年4月起，根据国务院机构改革和职能转变方案，实行铁路政企分开，铁路市场成为一个全竞争市场，导致公司铁路市场收入占比持续降低且毛利率下降。同时，公司致力于将超高频产品向多个市场领域拓展，但部分新兴行业尚处于起步阶段，市场竞争日趋激烈，订单不具稳定性，收入波动较大，毛利率下降。

公司报告期实现营业收入54,112.01万元，较上年同期增长17.96%。营业利润2,045.45万元，较上年同比下降83.63%，归属于母公司所有者的净利润3,904.78万元，较上年同比下降67.96%。

报告期内公司经营情况汇报如下：

1、市场营销与客户服务方面

(1) 铁路业务：自2013年4月起，根据国务院机构改革和职能转变方案，实行铁路政企分开，铁路市场成为一个全竞争市场，导致公司铁路市场收入占比持续降低且毛利率下降。

(2) 图书业务：报告期内，图书业务团队以市场占有率为目标，新增图书馆用户数量实现较大增长，销售收入实现进一步突破，市场占有率稳步提升。

(3) 国际业务：2013年，解决Round Rock专利诉讼纠纷，为打开美国市场扫清了障碍。业务团队开始积极拓展北美以外的覆盖力度，组建团队开拓东南亚市场，同时开始推进解决方案业务。

(4) 烟酒业务：巩固发展“一号工程”和数字化仓储业务的同时，拓展烟叶管理、配送周转箱管理以及资产管理等新兴业务，努力打通烟草产业链上RFID应用环节，探索与烟草行业上下游合作模式。酒防伪业务在五粮液项目的实施经验基础上，积极推广系统解决方案在其他品牌酒及高端消费产品行业中的应用。

(5) 农牧业务：继续跟进农业部超高频电子耳标的试点工作，与地方部门合作推进；在企业级市场，与大型养殖企业合作，推出适合企业精细化管理需求产品。

(6) 国内新兴市场业务：业务团队紧跟市场变化，创新思路调整策略，拓展电力、物流、粮食、酒店和港口等行业市场，通过实施集成项目，不断提升公司系统集成能力和系统集成解决方案能力。

2、研发管理和信息化建设方面

2013年，公司继续优化研发组织结构，提高团队活力；细化PLM管理，与ERP有效集成，优化信息传递，打好研发基础；标签、读写器核心技术取得多项突破，多款标签通过沃尔玛认证，标签设计能力达到国际领先水平。

报告期内，公司强化了以市场为中心的知识产权战略获得授权专利59项，其中发明专利12项，实用新型专利38项，外观专利9项。已完成17项软件著作权登记，拥有专有技术14项，发表外刊论文15篇。报告期内，参与制定国家标准1项，其它联盟协会标准规范3项；同时在企业内部的标准实施方面，完成企业标准制定和修订11项。

3、产品生产与质量管理方面

报告期内，公司继续改进生产工艺，提升生产效率、产品质量；采购工作方面，公司创新采购模式，加强内外部信息沟通和供应商管理。质量管理方面，公司继续提升产成品质量可靠性，改进完善了出厂前可靠性测试，在提升产品良率上取得成效。

4、外延式发展方面

继续坚持内生式与外延式发展相结合的战略，用资本手段联合外部力量，整合资源合作开拓业务。报告期内，公司作为LP的上海歌石股权投资基金合伙企业成功竞拍深圳市海恒智能技术有限公司40.35%股权，公司与海恒智能在RFID图书馆市场产生了良好的协同效应。

5、财务、证券事务和人力资源管理

财务管理方面，公司继续全面推行“计划预算制”，严格预算管理，强调预算管理的严肃性；加强应收账款管理，并与绩效考核挂钩。持续挖掘SAP系统潜力，加强成本管控。

证券事务方面，公司依据监管部门的最新要求，持续改进信息披露和投资者关系管理工作。报告期内，公司信息披露工作规范，有效坚持了“真实、准确、完整、及时”的原则；通过多种方式积极开展投资者交流，增进了公司与投资者之间的沟通，保障公司投资者合法权益。

人力资源方面，加强干部队伍领导力建设，开展多次领导力培训，并完成管理干部能力素质模型建设；持续优化干部绩效考核，建设高绩效组织；推行学分制，调动员工的学习积极性，促进学习型团队建设。为员工争取租房补贴，畅通内部沟通渠道，举办各种活动，营造良好企业文化氛围。

6、内部控制方面

报告期内，公司将内控规范试点工作继续推向深入，持续对公司内部进行内控+质量管理体系审核，取得了良好效果。

公司在2013年度取得荣誉如下：

在无锡举办的“第五届中国物联网RFID发展年会”上公司荣获“中国物联网领先企业奖”。

2013年6月在北京举行的“国家金卡工程优秀成果金蚂蚁奖”颁奖仪式中，公司物流电子标签系列产品荣获“国家金卡工程2013年度金蚂蚁奖——创新产品奖”。

2013年10月，在“中国自动识别技术协会年度优秀奖”评选中，公司荣获“2013年度中国自动识别技术协会优秀会员”、“2013年度中国自动识别技术协会优秀产品奖”、“2013年度中国自动识别技术协会优秀案例奖”荣誉。

在2014年3月揭晓的“2013中国RFID世界最有影响力评选活动”中，公司荣获了“2013中国RFID行业年度最有影响力电子标签企业”、“2013中国RFID行业年度最有领导力读写设备企业”两项大奖，同时，远望谷超高频智能图书馆管理系统应用获得“2013中国RFID行业十大最有影响力成功应用”奖项。

此外，公司还被评为“深圳市文化创意产业百强企业”、“2013年中小板诚信50强”等。

二、主营业务分析

1、概述

单位：元

主要财务指标	2013年度	2012年度	变动比率	变动原因
营业收入	541,120,086.93	458,713,626.88	17.96%	主要系报告期内公司市场需求稳步增长，销售规模较上年同期相比扩大所致。
营业成本	373,343,279.50	241,467,860.06	54.61%	主要系报告期内销售规模扩大，相应的营业成本有所增加，同时生产设备及材料投入增加所致。
销售费用	67,386,082.87	37,298,344.70	80.67%	主要系报告期内公司继续加大业务开拓力度，费用支出相应增加所致。

财务费用	2,319,147.27	-3,175,132.47	173.04%	主要系较上年同期相比,报告期内公司非公开发行募集项目暂时闲置资金减少,银行利息收入减少所致。
经营活动产生的现金流量净额	57,651,547.58	83,272,347.18	-30.77%	主要系报告期内销售费用支出增加所致。
投资活动产生的现金流量净额	-87,682,236.03	-305,527,802.82	71.30%	主要系公司上年同期支付的购建固定资产、无形资产和其他长期资产所支付的现金金额较大所致。
筹资活动产生的现金流量净额	-253,423,347.43	198,797,228.03	-227.48%	主要系报告期内公司根据经营业务需要,合理筹划资金,银行贷款减少所致。

公司回顾总结前期披露的发展战略和经营计划在报告期内的进展情况

详见“董事会报告”之“一、概述”部分内容。

公司实际经营业绩较曾公开披露过的本年度盈利预测低于或高于 20% 以上的差异原因

适用 不适用

2、收入

说明

(1) 主营业务（分行业）

单位：元

行业名称	本期发生额		上期发生额	
	营业收入	营业成本	营业收入	营业成本
自动识别设备行业	529,184,659.63	373,343,279.50	455,038,337.30	241,053,648.79
合计	529,184,659.63	373,343,279.50	455,038,337.30	241,053,648.79

(2) 主营业务（分产品）

单位：元

产品名称	本期发生额		上期发生额	
	营业收入	营业成本	营业收入	营业成本
读写装置	176,766,164.31	90,866,171.06	160,179,873.32	58,961,987.14
电子标签	90,966,670.82	61,091,548.60	75,799,370.90	44,582,586.55
软件	9,649,945.05	2,900,042.54	39,405,359.83	3,573,086.73
备品备件及其他	251,801,879.45	218,485,517.30	179,653,733.25	133,935,988.37

合计	529,184,659.63	373,343,279.50	455,038,337.30	241,053,648.79
----	----------------	----------------	----------------	----------------

(3) 主营业务（分地区）

单位：元

地区名称	本期发生额		上期发生额	
	营业收入	营业成本	营业收入	营业成本
华北地区	78,194,119.52	39,720,958.04	111,159,754.16	37,010,585.04
华东地区	299,413,545.63	241,849,377.15	162,166,001.40	112,604,385.35
华南地区	33,573,909.28	16,200,328.34	83,671,163.85	40,473,354.95
华中地区	35,547,590.06	22,012,966.26	16,222,797.91	7,095,355.08
东北地区	9,345,367.83	4,588,703.52	7,855,907.68	3,365,305.86
西北地区	20,762,651.15	12,031,299.39	22,232,514.68	10,028,162.07
西南地区	26,314,197.49	15,906,789.37	31,638,024.85	17,743,436.34
国外地区	26,033,278.67	21,032,857.43	20,092,172.77	12,733,064.10
合计	529,184,659.63	373,343,279.50	455,038,337.30	241,053,648.79

公司实物销售收入是否大于劳务收入

√ 是 □ 否

行业分类	项目	2013 年	2012 年	同比增减 (%)
自动识别设备行业 (单位:万只)	销售量	18,032	14,672	23%
	生产量	24,960	24,276	3%
	库存量	2,194	1,627	35%

相关数据同比发生变动 30% 以上的原因说明

√ 适用 □ 不适用

库存量 2013 年底较 2012 年底增长 35%，主要原因是公司为国际服装、物流行业客户 SML Group 订单备货所致。

公司重大的在手订单情况

□ 适用 √ 不适用

公司报告期内产品或服务发生重大变化或调整有关情况

□ 适用 √ 不适用

公司主要销售客户情况

前五名客户合计销售金额（元）	268,600,297.46
前五名客户合计销售金额占年度销售总额比例（%）	49.64%

公司前 5 大客户资料

√ 适用 □ 不适用

序号	客户名称	销售额（元）	占年度销售总额比例（%）
1	客户一	235,121,454.42	43.45%
2	客户二	10,590,160.59	1.96%
3	客户三	9,230,769.21	1.71%
4	客户四	7,594,044.87	1.4%
5	客户五	6,063,868.37	1.12%
合计	——	268,600,297.46	49.64%

3、成本

行业分类

单位：元

行业分类	项目	2013 年		2012 年		同比增减(%)
		金额	占营业成本比重(%)	金额	占营业成本比重(%)	
自动识别设备行业	营业成本	373,343,279.50	100%	241,053,648.79	100%	54.88%

产品分类

单位：元

产品分类	项目	2013 年		2012 年		同比增减(%)
		金额	占营业成本比重(%)	金额	占营业成本比重(%)	
读写装置	营业成本	90,866,171.06	24.34%	58,961,987.14	24.46%	54.11%
电子标签	营业成本	61,091,548.60	16.36%	44,582,586.55	18.49%	37.03%
软件	营业成本	2,900,042.54	0.78%	3,573,086.73	1.48%	-18.84%
备品备件及其他	营业成本	218,485,517.30	58.52%	133,935,988.37	55.56%	63.13%

说明：无

公司主要供应商情况

前五名供应商合计采购金额（元）	230,574,271.94
前五名供应商合计采购金额占年度采购总额比例（%）	63.95%

公司前 5 名供应商资料

√ 适用 □ 不适用

序号	供应商名称	采购额（元）	占年度采购总额比例（%）
1	供应商一	188,742,153.01	52.35%
2	供应商二	15,319,878.71	4.25%
3	供应商三	10,603,946.34	2.94%

4	供应商四	8,249,578.44	2.29%
5	供应商五	7,658,715.44	2.12%
合计	—	230,574,271.94	63.95%

4、费用

公司销售费用较上期上升30,087,738.17元，增长幅度80.67%，主要原因是公司为开拓市场，加大业务开拓力度，费用支出相应增加所致。

5、研发支出

单位：元

	2013年	2012年	同比增减（%）
研发投入金额（元）	55,604,192.17	64,866,123.52	-14.28%
研发投入占营业收入比例（%）	10.51%	14.26%	-3.75%

6、现金流

单位：元

项目	2013年	2012年	同比增减（%）
经营活动现金流入小计	613,140,334.93	508,380,413.88	20.61%
经营活动现金流出小计	555,488,787.35	425,108,066.70	30.67%
经营活动产生的现金流量净额	57,651,547.58	83,272,347.18	-30.77%
投资活动现金流入小计	152,917.32	10,902,395.58	-98.6%
投资活动现金流出小计	87,835,153.35	316,430,198.40	-72.24%
投资活动产生的现金流量净额	-87,682,236.03	-305,527,802.82	71.3%
筹资活动现金流入小计	123,000,000.00	521,000,000.00	-76.39%
筹资活动现金流出小计	376,423,347.43	322,202,771.97	16.83%
筹资活动产生的现金流量净额	-253,423,347.43	198,797,228.03	-227.48%
现金及现金等价物净增加额	-284,181,440.89	-23,525,133.73	-1,107.99%

相关数据同比发生变动 30% 以上的原因说明

√ 适用 □ 不适用

- 1、经营活动产生的现金流量净额较上年同期降低30.77%，主要系报告期内销售费用支出增加所致。
- 2、投资活动产生的现金流量净额较上年同期增长71.30%，主要系公司上年同期支付的购建固定资产、无形资产和其他长期资产所支付的现金金额较大所致。
- 3、筹资活动产生的现金流量净额较上年同期降低227.48%，主要系报告期内公司根据经营业务需要，合理筹划资金，银行

贷款减少所致。

报告期内公司经营活动的现金流量与本年度净利润存在重大差异的原因说明

适用 不适用

三、主营业务构成情况

单位：元

	营业收入	营业成本	毛利率(%)	营业收入比上年 同期增减(%)	营业成本比上年 同期增减(%)	毛利率比上年同 期增减(%)
分行业						
自动识别设备行业	529,184,659.63	373,343,279.50	29.45%	16.29%	54.88%	-17.58%
分产品						
读写装置	176,766,164.31	90,866,171.06	48.6%	10.35%	54.11%	-14.59%
电子标签	90,966,670.82	61,091,548.60	32.84%	20.01%	37.03%	-8.34%
软件	9,649,945.05	2,900,042.54	69.95%	-75.51%	-18.84%	-20.98%
备品备件及其他	251,801,879.45	218,485,517.30	13.23%	40.16%	63.13%	-12.22%
分地区						
华北	78,194,119.52	39,720,958.04	49.2%	-29.66%	7.32%	-17.51%
华东	299,413,545.63	241,849,377.15	19.23%	84.63%	114.78%	-11.33%
华南	33,573,909.28	16,200,328.34	51.75%	-59.87%	-59.97%	0.12%
华中	35,547,590.06	22,012,966.26	38.07%	119.12%	210.24%	-18.19%
东北	9,345,367.83	4,588,703.52	50.9%	18.96%	36.35%	-6.26%
西北	20,762,651.15	12,031,299.39	42.05%	-6.61%	19.98%	-12.84%
西南	26,314,197.49	15,906,789.37	39.55%	-16.83%	-10.35%	-4.37%
国外	26,033,278.67	21,032,857.43	19.21%	29.57%	65.18%	-17.42%

公司主营业务数据统计口径在报告期发生调整的情况下，公司最近 1 年按报告期末口径调整后的主营业务数据

适用 不适用

四、资产、负债状况分析

1、资产项目重大变动情况

单位：元

	2013 年末		2012 年末		比重增减 (%)	重大变动说明
	金额	占总资产比例 (%)	金额	占总资产比例 (%)		
货币资金	200,226,285.1	12.71%	484,407,726.01	27.26%	-14.55%	主要系报告期内根据经营业务需要，

	2					合理筹划资金，归还银行贷款。
应收账款	300,403,110.57	19.07%	278,912,400.07	15.7%	3.37%	无重大变动
存货	124,679,839.68	7.91%	145,414,114.35	8.18%	-0.27%	无重大变动
长期股权投资	427,669,430.21	27.14%	333,344,609.50	18.76%	8.38%	主要原因一：报告期内公司支付上海歌石物联股权投资基金合伙企业（有限合伙）投资款 5700 万元，支付北京金光谷信息技术有限公司投资款 200 万元；主要原因二：报告期内对外投资项目收益增加。
固定资产	267,041,161.55	16.95%	267,392,639.84	15.05%	1.9%	无重大变动
在建工程			426,286.49	0.02%	-0.02%	无重大变动

2、负债项目重大变动情况

单位：元

	2013 年		2012 年		比重增减 (%)	重大变动说明
	金额	占总资产比例 (%)	金额	占总资产比例 (%)		
短期借款	48,000,000.00	3.05%	259,000,000.00	14.58%	-11.53%	主要系报告期内公司根据经营业务需要，合理筹划资金，归还银行贷款所致。

五、核心竞争力分析

1、技术与创新

(1) 研发能力是远望谷战略实现的基础保障。公司已经完成了芯片研发中心、标签和读写器研发中心以及图书装备研发中心三大研发平台的建设，在国内和国际上，均居于领先地位。

截止2013年底累计获得专利数221项，其中发明专利26项、实用新型专利157项、外观设计专利38项。已登记的软件著作权97项，拥有专有技术105项，发表外刊论文114篇。

(2) 在研发平台建设上，已经完成了各项技术平台的搭建，产品核心技术的复用性显著提高。并通过技术预研、平台产品开发和市场定制开发的分离，提高了研发效率，产品推向市场的速度以及产品稳定性、可靠性居于前列。

(3) 在研发硬件设施上，公司出资组建的射频实验室获得中国合格评定国家认可委员会授权的电磁兼容性能测试实验室认可资质证书。与INTEL公司合作组建的可供模拟物流与供应链环境的RFID产品性能测试中心获得EPC global的认证授权，成为中国大陆唯一一家、全球第十一家EPC Global 授权的动态性能测试中心。

(4) 在研发管理上，引入IPD、CMMI、QFD、PLM等先进管理思想和管理工具，使得远望谷在研发管理上居于物联网企业的领先水平。

(5) 在外部标准参与开发方面，正式发布的国家标准1项，地方标准3项，联盟标准3项，自动识别协会标准9项，行业标准3项；制定企业标准97项。

2、丰富的行业应用经验

(1) 国内市场的大多数竞争厂商的产品以读写器为主，但在芯片、电子标签的研发和生产能力上比较弱，因此远望谷在产品线的宽度和深度上都有明显的优势。

(2) 由于公司进入RFID行业较早，而且能够凭借研发优势为不同市场提供差异化服务，在应用市场的数量和项目质量上均处于领先地位。

(3) 公司产品目前广泛应用于铁路、烟酒、图书、农牧、零售物流、智能交通、粮库管理等领域。

3、品牌

在品牌建设方面，公司依据以“创新引领进步”为核心的品牌推广主题，通过多种渠道和方式大力进行品牌建设及产品推广，提高品牌知名度，公司产品已应用于铁路、图书、烟酒、农牧、零售物流等各个目标领域，并得到客户的广泛认可。

4、资本

公司上市以来，充分利用资本平台，通过IPO和再融资，募集公司经营发展需要的资金，为公司发展提供有力的资金保障。

5、组织建设

公司于2011年完成了组织变革，基于行业战略进行了事业部制改造，形成了经营责任机制和量化分权机制，并完善了事业部的关键职能。每个事业部对应一个战略业务，使得在组织建设上保证了战略规划的实施。

六、投资状况分析

1、对外股权投资情况

(1) 对外投资情况

对外投资情况		
报告期投资额（元）	上年同期投资额（元）	变动幅度（%）
61,496,000.00	224,000,000.00	-72.55%
被投资公司情况		
公司名称	主要业务	上市公司占被投资公司权益比例（%）
远望谷（美国）技术有限公司	RFID 产品研发、生产及销售及相关业务咨询	100%
上海歌石股权投资基金合伙企业(有限合伙)	物联网相关行业投资	64.87%
北京金光谷信息技术有限公司	RFID 技术在出版行业的开发和应用，	20%

2、募集资金使用情况

(1) 募集资金总体使用情况

单位：万元

募集资金总额	66,840.58
报告期投入募集资金总额	12,621.06
已累计投入募集资金总额	45,566.19
募集资金总体使用情况说明	

(2) 募集资金承诺项目情况

单位：万元

承诺投资项目和超募资金投向	是否已变更项目(含部分变更)	募集资金承诺投资总额	调整后投资总额(1)	本报告期投入金额	截至期末累计投入金额(2)	截至期末投资进度(%) (3)=(2)/(1)	项目达到预定可使用状态日期	本报告期实现的效益	是否达到预计效益	项目可行性是否发生重大变化
承诺投资项目										
铁路车号智能跟踪装置	否	10,242.54	10,242.54	3,640.11	7,938.31	100%	2013年12月31日	-932.57	否	否
基于RFID的铁路车辆零部件管理系统	否	11,127.07	11,127.07	3,819.64	8,862.69	100%	2013年12月31日	-171.64	否	否
基于物联网应用的芯片设计及产业化	否	23,757.5	23,757.5	0	14,307.97	100%	2012年11月30日	-576.07	否	否
RFID手持机产品开发与应用	否	14,017.86	14,017.86	3,342.97	8,876.71	100%	2013年09月30日	-377.04	否	否
自助图书馆研发及产业化	否	7,695.61	7,695.61	1,818.34	5,580.51	100%	2013年05月31日	522.57	否	否
承诺投资项目小计	--	66,840.58	66,840.58	12,621.06	45,566.19	--	--	-1,534.75	--	--
超募资金投向										
合计	--	66,840.58	66,840.58	12,621.06	45,566.19	--	--	-1,534.75	--	--
未达到计划进度或预计收益的情况和原因(分具体项目)	1、“铁路车号智能跟踪装置”和“基于RFID的铁路车辆零部件管理系统”项目未达到预计收益的说明：2013年，根据国务院机构改革和职能转变方案，实行铁路政企分开。受铁路变革影响，项目推广滞后，导致前述两个募投项目未达预计收益。2、“基于物联网应用的芯片设计及产业化”项目未达到预计收益的说明：报告期内，部分RFID应用行业处于应用探索、试点阶段。农业部推动的动									

	物标识及疫病可追溯系统仍处于试点状态，标准尚未最终确定；国内零售、服装、政府企业、电力、医疗等市场应用的发展速度慢于预期；导致芯片项目未达预计收益。3、“RFID 手持机产品开发与应用”项目未达到预计收益的说明：RFID 手持机的需求主要在以下领域：政府主导推动的大型项目（如农业部主导的动物标识及疫病可追溯系统），港口、零售业、服装等行业的信息化管理，政府企业、电力、医疗等行业的资产盘点与追踪等通用市场等。截止目前农业部推动的动物标识及疫病可追溯系统仍处于试点状态，标准尚未最终确定；国内零售、服装、政府企业、电力、医疗等通用市场的发展速度慢于预期；导致手持机项目未达预计收益。4、“自助图书馆研发及产业化”项目未达到预计收益的说明：公司进入自助图书馆领域晚于主要竞争对手，前期的市场开拓工作较为复杂，进展慢于预期，导致自助图书馆项目未达预计收益。
项目可行性发生重大变化的情况说明	无
超募资金的金额、用途及使用进展情况	不适用
募集资金投资项目实施地点变更情况	不适用
募集资金投资项目实施方式调整情况	不适用
募集资金投资项目先期投入及置换情况	适用 2011年6月30日，公司第三届董事会第十八次会议审议通过了《关于用募集资金置换已预先投入募集资金投资项目的自筹资金的议案》，同意公司以本次非公开发行募集资金 4,778.03 万元置换已预先投入募集资金投资项目的自筹资金。
用闲置募集资金暂时补充流动资金情况	适用 2011年7月27日，公司2011年第一次临时股东大会审议通过了《关于使用部分闲置募集资金暂时补充流动资金的议案》，同意公司用募集资金 18,000 万元暂时补充流动资金，使用期限自公司股东大会审议批准之日起不超过 6 个月。2012年1月16日，公司将上述暂时用于补充流动资金的募集资金共 18,000 万元全部归还至公司募集资金专用账户。2012年2月6日，公司2012年第一次临时股东大会审议通过了《关于再次使用部分闲置募集资金暂时补充流动资金的议案》，同意公司用募集资金 18,000 万元暂时补充流动资金，使用期限自公司股东大会审议批准之日起不超过 6 个月。2012年8月3日，公司将上述暂时用于补充流动资金的募集资金共 18,000 万元全部归还至公司募集资金专用账户。2012年8月28日，公司2012年第四次临时股东大会审议通过了《关于继续使用部分闲置募集资金暂时补充流动资金的议案》，同意将 18,000 万元的闲置募集资金暂时用于补充流动资金，使用期限自公司股东大会审议批准之日起不超过 4 个月。2012年12月19日，公司2012年第六次临时股东大会审议通过了《关于将节余募集资金永久性补充流动资金的议案》，公司非公开发行股票募投项目之一“基于物联网应用的芯片设计及产业化”已于2012年11月30日达到预定可使用状态，该项目计划投资募集资金 23,757.50 万元，截止2012年11月30日，项目实际投资 14,307.97 万元，节余募集资金共计 9,449.53 万元。节余募集资金 9,449.53 万元中，包含2012年8月用于暂时补充流动资金的募集资金 6,300.00 万元。经2012年第六次临时股东大会审议通过，该部分资金永久性补充流动资金，无须归还。因此，公司需归还前次用于暂时补充流动资金的募集资金共计 11,700 万元。2012年12月20日，公司已将上述暂时用于补充流动资金的募集资金 11,700 万元全部归还至公司募集资金专用账户。2013年1月8日，公司2013年第一次临时股东大会审议通过了《关于继续使用部分闲置募集资金暂时补充流动资金的议案》，同意将 11,700 万元的闲置募集资金暂时补充流动资金，使用期限不超过 5 个月（自公司股东大会审议批准之日起计算）。2013年6月7日，公司已将

	<p>前次用于暂时补充流动资金的募集资金 11,700 万元全部归还至公司募集资金专用账户。2013 年 6 月 9 日，公司第四次董事会第五次会议审议通过了《关于继续使用部分闲置募集资金暂时补充流动资金的议案》，同意将 11,700 万元的闲置募集资金暂时补充流动资金，使用期限不超过 5 个月。此次使用闲置募集资金暂时补充流动资金期间，公司实际使用闲置募集资金 9,600 万元暂时补充流动资金。2013 年 7 月 1 日，公司 2013 年第二次临时股东大会审议通过了《关于将节余募集资金永久性补充流动资金的议案》，公司非公开发行股票募投项目之一“自助图书馆研发及产业化”已于 2013 年 5 月 31 日达到预定可使用状态，该项目计划投资募集资金 7,695.6 万元，截止 2013 年 5 月 31 日，项目实际投资 5,580.51 万元，节余募集资金共计 2,279.04 万元。公司将节余募集资金 2,279.04 万元永久性补充流动资金。2013 年 11 月 6 日，经公司 2013 年第三次临时股东大会审议通过了《关于将节余募集资金永久性补充流动资金的议案》，公司非公开发行股票募投项目之一“RFID 手持机产品开发与应用”已于 2013 年 9 月 30 日达到预定可使用状态，该项目计划投资募集资金 14,017.86 万元，截止 2013 年 9 月 30 日，项目实际投资 8,876.71 万元，节余募集资金共计 5,482.20 万元。公司将节余募集资金 5,482.20 万元永久性补充流动资金。2013 年 11 月 8 日，公司将用于暂时补充流动资金的闲置募集资金中的 5,500.00 万归还至公司募集资金专用账户；2013 年 11 月 11 日，公司将剩余 4,100.00 万元用于暂时补充流动资金的闲置募集资金归还至公司募集资金专用账户。截止 2013 年 11 月 11 日，公司已将前次用于暂时补充流动资金的募集资金 9,600 万元全部归还至公司募集资金专用账户。</p>
<p>项目实施出现募集资金结余的金额及原因</p>	<p>适用</p> <p>“基于物联网应用的芯片设计及产业化项目”原计划投资募集资金 23,757.50 万元，计划建设期为 1.5 年，原预计 2012 年 12 月 31 日达到可使用状态。截止 2012 年 11 月 30 日，项目实际投资 14,307.97 万元。由于公司在募集资金到位之前，以自有资金共计 2,079.97 万元对该项目进行了投资建设，项目实际建设期较为提前。项目期内各项研发、测试、生产工作进展顺利，截至 2012 年 11 月 30 日，公司已具备项目建设预期的专用芯片设计、测试能力和芯片产业化生产能力，该项目已达到可使用状态。项目节余募集资金共计 9,449.53 万元。经公司 2012 年第六次临时股东大会审议通过，公司已将节余募集资金共计 9,449.53 万元永久性补充流动资金。“自助图书馆研发及产业化项目”原计划投资募集资金 7,695.61 万元，计划建设期为 1.5 年，原预计 2013 年 06 月 30 日达到可使用状态。截止 2013 年 05 月 30 日，项目实际投资 5,580.51 万元。项目建设期内，公司根据自助图书馆行业发展的情况，将原设计方案进行了优化，对原计划采用的部分测试、生产工艺进行了调整，采用了新工艺；同时，公司坚持精细化管理的原则，加强项目管理和费用控制，对资源进行充分利用，对该项目的各个环节进行了优化，从而节约了项目投资。该项目已达到可使用状态，项目节余募集资金共计 2,279.04 万元（含利息）。2013 年第四次董事会第五次会议审议通过将节余募集资金共计 2,279.04 万元永久性补充流动资金；2013 年 7 月 1 日，公司召开 2013 年第二次临时股东大会审议通过上述事项。“RFID 手持机产品开发与应用”原计划投资募集资金 14,017.86 万元，计划建设期为 1.5 年，原计划 2012 年 12 月 31 日达到可使用状态。经 2012 年第六次临时股东大会审议通过，将项目预定可使用状态时间调整到 2013 年 9 月 30 日。截止到 2013 年 9 月 30 日，该项目已达到预定可使用状态，计划投入募集资金 14,017.86 万元，实际投入 8,876.71 万元，节余 5,482.20 万元（含利息）。2013 年第四次董事会第九次会议审议通过将节余募集资金共计 5,482.20 万元永久性补充流动资金；2013 年 11 月 6 日，公司召开 2013 年第三次临时股东大会审议通过上述事项。“铁路车号智能跟踪装置项目”原计划投资募集资金 10,242.54 万元，计划建设期为 1.5 年，原计划 2012 年 12 月 31 日达到可使用状态。经 2012 年第六次临时股东大会审议通过，将项目预定可使用状态调整到 2013 年 12 月 31 日。截止 2013 年 12 月 31 日，项目已达到约定可使用状态，计划投入募集资金 10,242.54 万元，实际投入 7,938.31 万元。项目建设期内，公司根据 RFID 行业发展的情况，将原设计方案进行了优化，对原计划采用的部分测试、生产工艺进行了调整，采用了新工艺；同时，公司坚持精细化管理的原则，加强项目管理和费用控制，对资源进行充分利用，对该项目的各个环节进行了优化，从而节约</p>

	了项目投资。该项目已达到可使用状态，项目节余 2,545.66 万元（含利息）。“基于 RFID 的铁路车辆零部件管理系统项目”原计划投资募集资金 11,127.07 万元，计划建设期为 1.5 年，原计划 2012 年 12 月 31 日达到可使用状态。经 2012 年第六次临时股东大会审议通过，将项目预定可使用状态调整到 2013 年 12 月 31 日。截止 2013 年 12 月 31 日，项目已达到约定可使用状态，计划投入募集资金 11,127.07 万元，实际投入 8,862.69 万元。项目建设期内，公司根据 RFID 行业发展的情况，将原设计方案进行了优化，对原计划采用的部分测试、生产工艺进行了调整，采用了新工艺；同时，公司坚持精细化管理的原则，加强项目管理和费用控制，对资源进行充分利用，对该项目的各个环节进行了优化，从而节约了项目投资。该项目已达到可使用状态，项目节余 2,536.85 万元（含利息）。
尚未使用的募集资金用途及去向	尚未使用的募集资金分别存放于深圳平安银行股份有限公司营业部募集资金专户、杭州银行深圳南山支行募集资金专户、建设银行深圳高新园支行募集资金专户中；2014 年 4 月 15 日，经第四届董事会第十三次会议决议，同意公司将结余募集资金 4,113.33 万元（含利息）永久性补充流动资金。
募集资金使用及披露中存在的问题或其他情况	无

3、主要子公司、参股公司分析

主要子公司、参股公司情况

单位：元

公司名称	公司类型	所处行业	主要产品或服务	注册资本	总资产	净资产	营业收入	营业利润	净利润
兰州远望信息技术有限公司	子公司	通信设备制造业	自动识别（RFID）技术及设备的研制与生产、销售及相关业务咨询	1,000 万元	37,561,754.05	30,959,003.55	9,187,747.46	-7,385,018.46	-6,078,488.15
广州市远望谷信息技术有限公司	子公司	通信设备制造业	自动识别（RFID）技术及设备的研制与生产、销售及相关业务咨询	3,000 万元	23,372,931.11	19,658,157.87	10,585,532.27	-4,762,386.37	-3,843,634.50
宁波市远望谷信息技术有限公司	子公司	通信设备制造业	自动识别（RFID）技术及设备的研制与生产、销售及相关业务咨询	1,000 万元	61,294,778.19	7,499,759.48	80,353,484.34	7,900,119.24	6,523,166.11
北京远望谷电子科技有限公司	子公司	通信设备制造业	自动识别（RFID）技术及设备的	2,000 万元	17,815,238.73	14,960,734.10	13,781,796.83	-5,506,204.33	-5,417,593.65

			研制与生产、销售及相关业务咨询						
深圳市射频智能科技有限公司	子公司	软件和信息技术服务业	微波射频识别测量设备的检测及技术咨询。	6,000 万元	134,356,464.04	101,766,282.15	100,364.09	3,409,280.67	3,298,188.17
昆山远望谷物联网产业园有限公司	子公司	信息技术服务业	销售智慧城市、智慧家居领域物联网技术产品、电子通讯产品、自动识别产品；物联网产业园的基础设施建设	10,000 万元	95,708,931.49	95,343,014.94	0.00	-3,466,531.64	-3,466,531.64
远望谷（美国）技术有限公司	子公司	通信设备制造业	RFID 产品研发、生产及销售及相关业务咨询	100 万美元	18,788,638.09	1,322,058.26	24,593,771.94	-4,757,687.55	-4,757,687.55
北京导航者智能科技有限公司	子公司	通信设备制造业	交通领域智能检测产品的开发、销售	500 万元	45,238,720.24	39,434,177.99	31,571,956.74	15,921,261.53	10,977,600.95
鲲鹏通讯（昆山）有限公司	子公司	通信设备制造业	移动通信终端等产品的研发、集成和销售	2,000 万元	76,358,468.77	55,511,632.92	250,273,815.13	20,738,487.19	11,260,522.73
河南思维自动化设备股份有限公司	参股公司	通信设备制造业	列车监控系统及产品的研发、设计、生产及销售	12,000 万元	684,763,217.67	530,942,214.87	436,085,925.69	149,465,216.56	152,913,905.76
成都普什信息自动化有限公司	参股公司	通信设备制造业	RFID 产品研发、生产及销售	5,000 万元	134,165,191.89	83,058,253.84	47,320,717.02	6,804,050.72	10,767,866.37
广东德生科技有限公司	参股公司	通信设备制造业	智能卡产品的研发、生产及销售	5,217.86 万元	276,445,395.54	139,091,479.19	223,867,229.76	18,600,731.56	15,989,745.23
上海歌石股权投资基金合伙企业(有限合伙)	参股公司	投资	物联网相关行业投资	14,645 万元	140,911,370.98	140,911,370.98	0.00	-4,389,774.19	-4,389,774.19

主要子公司、参股公司情况说明

不适用

报告期内取得和处置子公司的情况

□ 适用 √ 不适用

七、公司未来发展的展望

（一）RFID行业发展趋势及公司面临的市场竞争格局

1、RFID行业发展趋势

2013年，物联网行业继续得到国家的重视和政策支持，国务院发布《关于推进物联网有序健康发展的指导意见》，国家发改委、工信部等多部委联合制定并发布10个物联网发展专项行动计划，国标委下达物联网等47项国家标准计划等，形成了从顶层设计到标准化、行业应用的较完整的完整政策体系。从长期看，物联网行业面临广阔的发展前景。就公司所处的具体细分市场而言，部分新兴行业尚处于起步阶段，市场竞争日趋激烈，订单不具稳定性，收入波动较大。

2、公司面临的市场竞争格局

根据国务院机构改革和职能转变方案，实行铁路政企分开，铁路市场成为一个全竞争市场；同时，公司致力于将超高频产品向多个市场领域拓展，但部分新兴行业尚处于起步阶段，市场竞争日趋激烈，订单不具稳定性，收入波动较大。公司作为国内RFID行业少数的上市公司之一，已积累了丰富的研发及市场销售经验，公司将努力提升自身综合实力，加大销售力度，加强技术研发、产品创新，提高产品质量，保持竞争优势。

（二）公司未来发展机遇和挑战

1、未来发展机遇

当前，物联网已成为各国构建经济社会发展新模式和重塑国家长期竞争力的先导领域。发达国家通过国家战略指引、政府研发投入、企业全球推进、应用试点建设、政策法律保障等措施加快物联网发展，以抢占战略主动权和发展先机。国家“十二五”规划中，物联网被列为重点战略新兴产业之一。《物联网“十二五”发展规划》《国务院关于推进物联网有序健康发展的指导意见》出台，对未来几年物联网产业的发展做出了统筹规划，财政部设立了物联网专项资金对行业进行扶持，各地对物联网行业的支持也纷纷落到实处。从长期看，物联网行业面临良好的发展机遇。

2、未来发展挑战以及公司应对措施

尽管从长期看，物联网行业面临良好的发展机遇，但整体市场和技术商用化仍处于发展初期，要形成大规模普及应用尚需时日，尚需进一步培育。新兴行业尚处于起步阶段，市场竞争日趋激烈，订单不具稳定性，收入波动较大。公司将根据市场变化积极调整营销策略，实施多样灵活的营销方式，不断探索新型商业模式，深入开拓六大核心市场，建立市场优势；在完善产品能力的同时，继续发展系统解决问题的能力。

（三）公司发展战略和经营目标

1、发展战略

公司的战略定位为“物联网技术、RFID产品和解决方案供应商”。在未来10年内，力争成为世界一流的物联网、RFID产品与解决方案供应商，信息采集、识别技术全面领先。

2、公司2014年经营计划和主要目标

2014年公司的工作计划主要从以下几方面展开：

（1）市场开发与管理

深入挖掘六大主要市场的应用潜力，建立市场优势；在完善产品能力的同时，继续大力发展系统解决方案的能力，稳步朝着“物联网技术、RFID产品和解决方案供应商”的方向努力；不断进行商业模式的探索、创新；同时，通过有效的品牌和市场推广工作，把公司打造为中国RFID行业第一品牌。

（2）技术研发与管理

围绕业务聚焦战略，持续优化研发团队组织建设，提升洞察和把握行业趋势能力，围绕客户需求推动创新，提升研发整体设计能力持续优化完善技术/平台开发，优化产品线与产品族、产品包和细分市场的关系，提高产品研发效率，以领先的产品为客户服务。聚焦在RFID领域的关键技术、架构、标准等方面的持续投入，提升公司核心竞争力。

（3）生产计划和供应链管理

完善计划平台的责任分工，建立和完善三级滚动计划；重点提升研发采购管理能力和供应商资源管理能力；

（4）质量管理

开展全公司“品质效率年”活动，坚持事先预防优于事后检验的品质管理理念，从源头去控制品质，构筑树立品质意识的重要性基石。

（5）人力资源管理

传承核心价值观，推动高绩效文化，支撑公司基业常青。人力资源工作分为三个层次落实：第一层次为落实战略控制点：围绕战略、预算、业绩合同的激励和约束机制的完善；围绕战略、预算、业绩合同的培训、培养、学习、成长；有效的组织管理；第二层次为落实HR价值实现，重点关注：领导力、高绩效组织、建设学习型组织、有效沟通/企业文化；第三层次为落实HR核心能力的建设：做好组织绩效管理、个人绩效管理、培训体系建设、任职资格管理、员工关系管理、招聘管理。

（6）财务管理与资本运作

根据公司经营发展需要，合理进行营运资金管理，积极开展税务筹划，持续做好成本费用管理；强化财务预算管理；提升应收账款的管理水平。充分利用资本运营手段，通过兼并、收购，整合，实现外延式发展。同时，加强对外投资公司的管理，规范三会运作与健全内控制度。

（7）基础建设

积极深入研究国家和深圳市对物联网、互联网、新一代信息产业支持的相关政策，努力争取政府相关部门对公司更大力度的支持。营造企业发展需要的好内部环境；全面提升行政管理、环境管理、人文管理、安全管理水平。

（8）加强内部控制，提升治理水平

继续健全公司各项内部控制制度，建设企业内部控制规范体系，提升公司治理水平，提高规范运作水平和风险防范能力，加强信息披露和投资者关系管理，保护股东合法权益。

八、与上年度财务报告相比，合并报表范围发生变化的情况说明

本报告期内，公司合并报表范围未发生变化。

九、公司利润分配及分红派息情况

报告期内利润分配政策特别是现金分红政策的制定、执行或调整情况

适用 不适用

公司近3年（含报告期）的利润分配预案或方案及资本公积金转增股本预案或方案情况

公司2011年度利润分配及资本公积金转增股本方案为：以公司总股本369,878,700股为基数，向全体股东每10股派发现金红利1元（含税），合计派发现金股利36,987,870元；同时以资本公积金转增股本，以公司股份总数369,878,700股为基数。向全体股东每10股转增10股。

公司2012年度利润分配及资本公积金转增股本方案为：以公司总股本739,757,400股为基数，向全体股东每10股派发现金红利0.5元（含税），合计派发现金股利36,987,870元。

公司拟定的2013年度利润分配及资本公积金转增股本预案为：拟以公司总股本739,757,400股为基数，向全体股东每10股派发现金红利0.06元（含税），合计派发现金红利4,438,544.40元。

公司近三年现金分红情况表

单位：元

分红年度	现金分红金额（含税）	分红年度合并报表中归属于上市公司股东的净利润	占合并报表中归属于上市公司股东的净利润的比率（%）
2013 年	4,438,544.40	39,047,846.19	11.37%
2012 年	36,987,870.00	121,870,491.63	30.35%
2011 年	36,987,870.00	113,243,046.66	32.66%

公司报告期内盈利且母公司未分配利润为正但未提出现金红利分配预案

适用 不适用

十、本报告期利润分配及资本公积金转增股本预案

每 10 股送红股数（股）	0
每 10 股派息数（元）（含税）	0.06
分配预案的股本基数（股）	739,757,400
现金分红总额（元）（含税）	4,438,544.40
现金分红占利润分配总额的比例（%）	100%
现金分红政策：	
利润分配或资本公积金转增预案的详细情况说明	

十一、社会责任情况

详见公司于2014年4月28日披露的《深圳市远望谷信息技术股份有限公司2013年度社会责任报告》（巨潮资讯网）

上市公司及其子公司是否属于国家环境保护部门规定的重污染行业

是 否 不适用

上市公司及其子公司是否存在其他重大社会安全问题

是 否 不适用

报告期内是否被行政处罚

是 否 不适用

十二、报告期内接待调研、沟通、采访等活动登记表

接待时间	接待地点	接待方式	接待对象类型	接待对象	谈论的主要内容及提供的资料
2013 年 05 月 21 日	公司	实地调研	机构	国金证券	展情况及 RFID 产品在细分市场的应用情况等，

					未提供资料。
2013 年 05 月 27 日	公司	电话沟通	机构	中信证券	公司产品规划、发展战略及行业前景等，未提供资料。
2013 年 06 月 20 日	公司	实地调研	机构	招商证券	公司基本情况，产品的行业应用等，未提供资料。

第五节 重要事项

一、重大诉讼仲裁事项

适用 不适用

本报告期公司无重大诉讼、仲裁事项。

二、媒体质疑情况

适用 不适用

本报告期公司无媒体普遍质疑事项。

三、公司股权激励的实施情况及其影响

2013年4月19日，公司第四届董事会第三次会议审议通过了《关于对股票期权激励计划进行调整及注销部分已授予股票期权的议案》，鉴于：

1、激励对象蔡伟广、钟书华因个人原因已离职。公司取消上述 2 人参与本次股票期权激励计划的资格，并注销其获授的股票期权共计 42 万份。

2、依据上海众华沪银会计师事务所有限公司出具的公司 2012 年审计报告，股票期权第一个行权期未达到行权条件，公司对激励对象相应获授股票期权应予以注销，注销原计划第一个行权期可行权的期权份额，即期权数量的 40%，计 143.2 万份。

综上所述，公司本次合计注销已授予的股票期权 185.2 万份，所涉及的标的股票数量为 185.2 万股，占公司股本总数的 0.25%。公司已授予的股票期权数量调整为 214.8 万份。

公司监事会关于公司对股票期权激励计划进行调整及注销部分已授予股票期权发表了同意意见；独立董事关于公司对股票期权激励计划进行调整及注销部分已授予股票期权的独立意见；北京市中伦（深圳）律师事务所对公司调整股票期权激励计划及注销部分已授予股票期权出具了法律意见书。

上述股权激励实施具体情况详见证券时报、巨潮资讯网（www.cninfo.com.cn）披露的相关公告。

四、重大关联交易

1、与日常经营相关的关联交易

关联交易方	关联关系	关联交易类型	关联交易内容	关联交易定价原则	关联交易价格	关联交易金额（万元）	占同类交易金额的比例(%)	关联交易结算方式	可获得的同类交易市价	披露日期	披露索引
浙江创联信息技术股份有限公司	公司持有浙江创联信息技术股份有限公司 30% 股权	日常关联交易	公司委托浙江创联开发“粮食集团仓储项目应用软件”	市场价		25	0.08%	现金结算		2014 年 04 月 28 日	

河南思维自动化设备有限公司	公司持有河南思维自动化设备股份有限公司 20% 股权	日常关联交易	公司向河南思维自动化设备股份有限公司签署销售合同, 向其销售机车标签等产品	市场价		496.75	0.94%	现金结算		2014 年 04 月 28 日	
成都普什信息自动化有限公司	公司持有成都普什信息自动化有限公司 30% 股权	日常关联交易	公司以及子公司北京远望谷电子科技有限公司向成都普什信息自动化有限公司销售酒类防伪标签、读写器、读写模块等产品, 并提供相关服务	市场价		501.91	0.95%	现金结算		2014 年 04 月 28 日	
浙江创联信息技术股份有限公司	公司持有浙江创联信息技术股份有限公司 30% 股权	日常关联交易	公司子公司北京远望谷电子科技有限公司与浙江创联信息技术股份有限公司签订销售合同, 向其销售 RFID 手持终端产品	市场价		474.61	0.9%	现金结算		2014 年 04 月 28 日	
合计				--	--	1,498.27	--	--	--	--	--
大额销货退回的详细情况				不适用							
关联交易的必要性、持续性、选择与关				河南思维、成都普什、浙江创联为公司上下游客户, 公司向其销售产品属于日常							

关联方（而非市场其他交易方）进行交易的原因	经营业务。关联交易定价公允。
关联交易对上市公司独立性的影响	上述关联交易对上市公司独立性不构成影响
公司对关联方的依赖程度，以及相关解决措施（如有）	公司与上述四家关联方之间的交易金额不大，对公司业务无重大影响，公司对上述三家关联方无依赖关系。

2、其他重大关联交易

不适用

重大关联交易临时报告披露网站相关查询

临时公告名称	临时公告披露日期	临时公告披露网站名称
--------	----------	------------

五、重大合同及其履行情况

1、其他重大合同

合同订立公司方名称	合同订立对方名称	合同签订日期	合同涉及资产的账面价值（万元）（如有）	合同涉及资产的评估价值（万元）（如有）	评估机构名称（如有）	评估基准日（如有）	定价原则	交易价格（万元）	是否关联交易	关联关系	截至报告期末的执行情况
-----------	----------	--------	---------------------	---------------------	------------	-----------	------	----------	--------	------	-------------

2、其他重大交易

（一）重大借款合同

截至2013年12月31日，公司重大借款合同履行情况如下：

合同名称及编号	贷款银行	利率（年率%）	金额（万元）	借款期限	担保方式	履行情况
华兴深圳公一流贷字20130423001010号	广东华兴银行股份有限公司深圳分行	5.6%	4,000.00	6个月	无	正在履行

（二）报告期内，公司未发生或以前期间发生但延续到报告期的重大委托、承包、租赁其他公司资产或其他公司托管、承包、租赁公司资产的事项。

（三）报告期内，公司未发生或以前期间发生但延续到报告期的重大担保事项。

（四）报告期内，公司未发生或以前期间发生但延续到报告期的委托他人进行现金资产管理事项。

六、承诺事项履行情况

1、公司或持股5%以上股东在报告期内发生或以前期间发生但持续到报告期内的承诺事项

承诺事项	承诺方	承诺内容	承诺时间	承诺期限	履行情况
股改承诺					

收购报告书或权益变动报告书中所作承诺					
资产重组时所作承诺					
首次公开发行或再融资时所作承诺	徐玉锁	自该承诺出具之日起, 保证不自营或者通过他人经营任何与远望谷公司现从事的超高频 RFID 技术开发及超高频 RFID 产品的生产、销售业务有竞争或可能有竞争的业务。亦不会投资于其他公司经营任何与远望谷有竞争或可能有竞争的业务。如违反该承诺, 将承担由此给远望谷公司造成的所有损失。	2007 年 01 月 20 日	长期有效	正常履行
	徐玉锁	自承诺出具之日起, 如公司及其附属公司因公司上市前所享受的税收优惠而被税务机关要求补缴税款的, 将自行承担应补缴的税款, 并承担公司由此遭受的一切损失。	2007 年 04 月 09 日	长期有效	正常履行
	徐玉锁	在公司任职期间内每年转让的比例不超过其所持有公司股份总数的 25%, 在离职后半年内不转让;	2009 年 12 月 30 日	长期有效 (任职期限: 2009 年 12 月 30 日至 2012 年 12 月 25 日)	正常履行

		离职六个月后的十二个月内通过证券交易所挂牌交易出售远望谷股份数量占其所持有远望谷股份总数的比例不超过 50%。			
其他对公司中小股东所作承诺					
承诺是否及时履行	是				
未完成履行的具体原因及下一步计划(如有)	不适用				

2、公司资产或项目存在盈利预测，且报告期仍处在盈利预测期间，公司就资产或项目达到原盈利预测及其原因做出说明

盈利预测资产或项目名称	预测起始时间	预测终止时间	当期预测业绩(万元)	当期实际业绩(万元)	未达预测的原因(如适用)	原预测披露日期	原预测披露索引
鲲鹏通讯(昆山)有限公司 60% 股权	2012 年 01 月 01 日	2014 年 12 月 31 日	1,800	1,876.75	不适用	2012 年 08 月 07 日	关于收购鲲鹏通讯股权的公告(公告号: 2012-071)刊登在巨潮资讯网(www.cninfo.com.cn)、《证券时报》。

七、聘任、解聘会计师事务所情况

现聘任的会计师事务所

境内会计师事务所名称	众华会计师事务所(特殊普通合伙)
境内会计师事务所报酬(万元)	80
境内会计师事务所审计服务的连续年限	2
境内会计师事务所注册会计师姓名	郝世明、吴萃柿

当期是否改聘会计师事务所

是 否

聘请内部控制审计会计师事务所、财务顾问或保荐人情况

适用 不适用

公司2013年内部控制审计的会计师事务所为众华会计师事务所(特殊普通合伙)

八、其他重大事项的说明

不适用

九、公司子公司重要事项

无

第六节 股份变动及股东情况

一、股份变动情况

单位：股

	本次变动前		本次变动增减（+，-）					本次变动后	
	数量	比例(%)	发行新股	送股	公积金转股	其他	小计	数量	比例(%)
一、有限售条件股份	274,182,776	37.06%				-112,153,823	-112,153,823	162,028,953	21.9%
3、其他内资持股	274,182,776	37.06%				-112,153,823	-112,153,823	162,028,953	21.9%
境内自然人持股	274,182,776	37.06%				-112,153,823	-112,153,823	162,028,953	21.9%
二、无限售条件股份	465,574,624	62.94%				112,153,823	112,153,823	577,728,447	78.1%
1、人民币普通股	465,574,624	62.94%				112,153,823	112,153,823	577,728,447	78.1%
三、股份总数	739,757,400	100%				0	0	739,757,400	100%

股份变动的原因

√ 适用 □ 不适用

1、公司总裁顾清先生共计持有公司股份2股。根据《深交所中小板上市公司规范运作指引》规定当持有公司股份余额不足1000股时，其本年度可转让股份额度即为其持有公司股份数。

2、2013年6月，徐玉锁先生所持有公司股份总数的1/2解除限售，变更为流通股。

3、2013年9月，武岳山先生所持公司股份全部解除限售，变为流通股。

股份变动的批准情况

□ 适用 √ 不适用

股份变动的过户情况

□ 适用 √ 不适用

股份变动对最近一年和最近一期基本每股收益和稀释每股收益、归属于公司普通股股东的每股净资产等财务指标的影响

□ 适用 √ 不适用

公司认为必要或证券监管机构要求披露的其他内容

□ 适用 √ 不适用

二、证券发行与上市情况

1、报告期末近三年历次证券发行情况

股票及其衍生证券名称	发行日期	发行价格（或利率）	发行数量	上市日期	获准上市交易数量	交易终止日期
股票类						
A 股	2011 年 06 月 13 日	19.26	36,038,700	2011 年 06 月 23 日	36,038,700	
可转换公司债券、分离交易可转债、公司债类						
权证类						

前三年历次证券发行情况的说明

经中国证券监督管理委员会“证券许可[2011]776号”文核准，公司于2011年6月向特定投资者非公开发行人民币普通股（A股）3,603.87万股，每股发行价格为19.26元。发行结束后，公司总股本增至36,987.87万元。发行新增股份为有限售条件的流通股，上市日为2011年6月23日。2012年6月25日，非公开发行股份结束限售上市流通。

三、股东和实际控制人情况

1、公司股东数量及持股情况

单位：股

报告期末股东总数	83,211	年度报告披露日前第 5 个交易日末股东总数	81,443					
持股 5% 以上的股东或前 10 名股东持股情况								
股东名称	股东性质	持股比例 (%)	报告期末持股数量	报告期内增减变动情况	持有有限售条件的股份数量	持有无限售条件的股份数量	质押或冻结情况	
							股份状态	数量
徐玉锁	境内自然人	25.19%	186,357,140	-3685000	111,603,557	74,753,557	质押	42,500,000
陈光珠	境内自然人	4.71%	34,866,728		26,150,046	8,716,682	质押	29,000,000
陈长安	境内自然人	3.37%	24,946,347	-7112093	24,043,828	902,519		
中航鑫港担保有限公司	国有法人	1.08%	8,000,000			8,000,000		
陈晓宁	境内自然人	0.61%	4,480,576	4,480,576		4,480,576		
中国建设银行—中小企业板交易型开放式指数基金	其他	0.27%	2,029,775	-2634180		2,029,775		
宏信证券—光大	其他	0.26%	1,900,000	1,900,000		1,900,000		

一宏信证券宏大一号集合资产管理计划							
中国农业银行—华夏平稳增长混合型证券投资基金	其他	0.24%	1,800,000	1,800,000		1,800,000	
吴泽楷	境内自然人	0.22%	1,631,892	-305,808		1,631,892	
招商银行—华夏经典配置混合型证券投资基金	其他	0.22%	1,599,979	1,599,979		1,599,979	
战略投资者或一般法人因配售新股成为前 10 名股东的情况（如有）（参见注 3）	不适用						
上述股东关联关系或一致行动的说明	陈光珠女士与徐玉锁先生为夫妻关系，存在一致行动的可能性。其他股东之间不存在关联关系或一致行动关系。						
前 10 名无限售条件股东持股情况							
股东名称	报告期末持有无限售条件股份数量	股份种类					
		股份种类	数量				
徐玉锁	74,753,557	人民币普通股	74,753,557				
陈光珠	8,716,682	人民币普通股	8,716,682				
中航鑫港担保有限公司	8,000,000	人民币普通股	8,000,000				
陈晓宁	4,480,576	人民币普通股	4,480,576				
中国建设银行—中小企业板交易型开放式指数基金	2,029,775	人民币普通股	2,029,775				
宏信证券—光大—宏信证券宏大一号集合资产管理计划	1,900,000	人民币普通股	1,900,000				
中国农业银行—华夏平稳增长混合型证券投资基金	1,800,000	人民币普通股	1,800,000				
吴泽楷	1,631,892	人民币普通股	1,631,892				
招商银行—华夏经典配置混合型证券投资基金	1,599,979	人民币普通股	1,599,979				
中国农业银行—中证 500 交易型开放式指数证券投资基金	1,273,799	人民币普通股	1,273,799				
前 10 名无限售流通股股东之间，以及前 10 名无限售流通股股东和前 10 名股东之间关联关系或一致行动的说明	陈光珠女士与徐玉锁先生为夫妻关系，存在一致行动的可能性。其他股东之间不存在关联关系或一致行动关系。						

前十大股东参与融资融券业务股东情况说明（如有）（参见注 4）	不适用
--------------------------------	-----

公司股东在报告期内是否进行约定购回交易

是 否

2、公司控股股东情况

自然人

控股股东姓名	国籍	是否取得其他国家或地区居留权
徐玉锁	中国	否
最近 5 年内的职业及职务	深圳市远望谷信息技术股份有限公司董事长兼总裁。于 2012 年 12 月 22 日离任。	
过去 10 年曾控股的境内外上市公司情况	不适用	

控股股东报告期内变更

适用 不适用

3、公司实际控制人情况

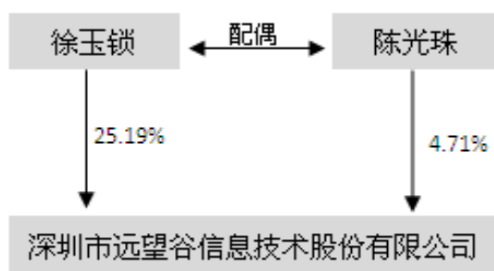
自然人

实际控制人姓名	国籍	是否取得其他国家或地区居留权
徐玉锁	中国	否
陈光珠	中国	否
最近 5 年内的职业及职务	徐玉锁先生于 2009~2012 年期间历任深圳市远望谷信息技术股份有限公司董事长、董事长兼总裁等职务。2012 年 12 月 22 日离任。陈光珠女士于 2009~2012 年担任深圳市远望谷信息技术股份有限公司运营总监、高级副总裁、代理总裁等职务，并于 2012 年 12 月任公司第四届董事会董事长。	
过去 10 年曾控股的境内外上市公司情况	不适用	

实际控制人报告期内变更

适用 不适用

公司与实际控制人之间的产权及控制关系的方框图



实际控制人通过信托或其他资产管理方式控制公司

适用 不适用

第七节 董事、监事、高级管理人员和员工情况

一、董事、监事和高级管理人员持股变动

姓名	职务	任职状态	性别	年龄	任期起始日期	任期终止日期	期初持股数(股)	本期增持股份数量(股)	本期减持股份数量(股)	期末持股数(股)
陈光珠	董事长	现任	女	49	2012年12月21日	2015年12月20日	34,866,728			34,866,728
陈长安	董事、高级副总裁	现任	男	51	2012年12月21日	2015年12月20日	32,058,440		7,112,093	24,946,347
吕宏	董事、高级副总裁、财务总监兼董事会秘书	现任	男	46	2012年12月21日	2015年12月20日	308,698		77,176	231,522
张琪	独立董事	现任	女	69	2012年12月21日	2015年12月20日				
鞠家星	独立董事	现任	男	71	2012年12月21日	2015年12月20日				
蔡敬侠	独立董事	现任	女	47	2012年12月21日	2015年12月20日				
李自良	监事会主席	现任	男	52	2012年12月21日	2015年12月20日				
文艺清	监事	现任	男	50	2012年12月21日	2015年12月20日				
陈露露	监事	现任	女	39	2012年12月21日	2015年12月20日				
顾清	总裁	现任	男	41	2012年12月21日	2015年12月20日	2			2
成世毅	高级副总裁	现任	男	52	2012年12月21日	2015年12月20日				
杨琼芳	高级副总裁	现任	女	51	2012年12月21日	2015年12月20日				
合计	--	--	--	--	--	--	67,233,868	0	7,189,269	60,044,599

二、任职情况

公司现任董事、监事、高级管理人员最近 5 年的主要工作经历

1、董事

陈光珠：2009年~2013年历任本公司运营总监、高级副总裁、代理总裁，现任公司董事长。

陈长安：2009年~2013年历任本公司董事、总经理、副总经理、高级副总裁。现任公司董事、高级副总裁，负责公司研发体系建设和管理工作。

吕宏：2009年~2013年历任公司董事、财务总监、董事会秘书、高级副总裁，现任公司董事、高级副总裁、财务总监兼董事会秘书，负责公司投资并购、证券财务工作，为公司财务负责人。

张琪：曾任信息产业部电子信息产品管理司司长，2006年10月退休；现任工业和信息化部电子科技委副主任、国家金卡工程协调领导小组办公室主任、中国信息产业商会会长、中国电子学会常务理事兼计算机工程与应用分会主任委员、中国RFID产业联盟理事长。2007年4月至2013年5月任长城信息产业股份有限公司独立董事。2010年10月25日至2013年10月24日任国研信息科技有限公司独立董事。2013年1月至今任东信和平科技股份有限公司独立董事。2009年12月起至今担任公司独立董事。

鞠家星：曾任铁道部副总工程师兼科技教育司司长，2004年2月退休后，在铁道部高速铁路办公室和京沪高速铁路公司专家组工作至今。2010年12月起任公司独立董事。

蔡敬侠：2006年7月至2013年4月历任德美化工集团有限公司财务总监，现任广东德美精细化工股份有限公司副总经理；2007年9月至2013年12月23日任深圳市金证科技股份有限公司独立董事。2010年4月至今任深圳顺络电子股份有限公司独立董事；2009年底起任公司独立董事。

2、监事

李自良：2008年至今历任本公司中试部、射频智能部、品质部、射频实验室经理。2009年12月起担任公司监事会主席。

文艺清：2006年至2008年8月任职本公司基础开发部经理，2008年8月至2014年2月7日任广州市远望谷信息技术有限公司副总经理。2009年12月起担任公司监事。

陈露露：2008年至今历任本公司市场部副经理、经理。2009年12月起担任公司监事。

3、高级管理人员

顾清：曾任职于北京中钞同方智能卡有限公司、清华同方股份有限公司、北京亚仕同方科技有限公司，历任总经理、事业部总经理、总经理等职务，2010年至今任本公司全资子公司北京远望谷电子科技有限公司总经理；2012年3月被聘为公司高级副总裁，负责公司非铁路市场营销业务；2012年12月担任公司总裁。

成世毅：2006年至今任职于本公司，并于2012年3月被聘为公司高级副总裁，负责公司铁路市场营销业务。

杨琼芳：曾任职于化工部第四设计院、深圳市石化集团有限公司、深圳通用精细有机硅有限公司，历任项目经理、工程师、企管部部长、总经理助理、副总经理等职务，2008年至今任职于本公司，并于2012年3月被聘为公司高级副总裁，分管公司人力资源、行政工作。

在股东单位任职情况

适用 不适用

在其他单位任职情况

适用 不适用

任职人员姓名	其他单位名称	在其他单位担任的职务	任期起始日期	任期终止日期	在其他单位是否领取报酬津贴
陈光珠	成都普什信息自动化有限公司	董事	2013年02月04日	2016年02月03日	否
陈光珠	北京远望谷电子科技有限公司	监事	2011年01月10日	2017年01月09日	否
陈长安	深圳市射频智能科技有限公司	董事长	2010年10月	2016年10月17日	否

			18 日	日	
陈长安	深圳市远望谷软件有限公司	执行董事兼经理	2012 年 08 月 10 日	2015 年 08 月 09 日	否
陈长安	广州市远望谷信息技术有限公司	董事长	2011 年 08 月 27 日	2014 年 08 月 26 日	否
陈长安	兰州远望信息技术有限公司	监事	2010 年 04 月 15 日	2016 年 01 月 14 日	否
陈长安	北京远望谷电子科技有限公司	执行董事	2011 年 01 月 10 日	2017 年 01 月 09 日	否
陈长安	昆山远望谷物联网产业园有限公司	监事	2012 年 06 月 25 日	2015 年 06 月 24 日	否
陈长安	鲲鹏通讯（昆山）有限公司	董事长	2012 年 01 月 01 日	2015 年 01 月 01 日	否
吕宏	深圳市射频智能科技有限公司	董事	2010 年 10 月 18 日	2016 年 10 月 17 日	否
吕宏	广州市远望谷信息技术有限公司	董事	2011 年 08 月 27 日	2014 年 08 月 26 日	否
吕宏	昆山远望谷物联网产业园有限公司	董事	2012 年 06 月 25 日	2015 年 06 月 24 日	否
吕宏	北京导航者智能科技有限公司	董事	2011 年 06 月 03 日	2014 年 06 月 02 日	否
吕宏	鲲鹏通讯（昆山）有限公司	董事	2012 年 01 月 01 日	2015 年 01 月 01 日	否
吕宏	深圳市远望谷创业投资有限公司	董事长	2012 年 07 月 20 日	2015 年 07 月 19 日	否
张琪	工业和信息化部电子科技委	副主任	1993 年 01 月 01 日	2017 年 01 月 01 日	否
张琪	国家金卡工程协调领导小组	办公室主任	2011 年 01 月 01 日	2015 年 01 月 01 日	否
张琪	中国信息产业商会	执行会长	2006 年 01 月 01 日	2017 年 01 月 01 日	否
张琪	中国电子学会常务理事兼计算机工程与应用分会	主任委员	2005 年 01 月 01 日	2015 年 01 月 01 日	否
张琪	长城信息产业股份有限公司	独立董事	2010 年 05 月 24 日	2013 年 08 月 28 日	是
张琪	东信和平科技股份有限公司	独立董事	2013 年 01 月 01 日	2016 年 12 月 31 日	是
蔡敬侠	广东德美精细化工股份有限公司	副总经理	2013 年 04 月 26 日		是

蔡敬侠	深圳市顺络电子股份有限公司	独立董事	2011年10月13日	2014年10月12日	是
李自良	深圳市远望谷创业投资有限公司	监事	2012年07月20日	2015年07月19日	否
李自良	深圳市射频智能科技有限公司	经理	2010年10月18日	2016年10月17日	否
文艺清	深圳市远望谷软件有限公司	监事	2012年08月01日	2015年08月01日	否
文艺清	广州市远望谷信息技术有限公司	董事	2011年08月27日	2014年08月26日	是
文艺清	广州市远望谷信息技术有限公司	经理	2012年12月10日	2014年02月07日	否
陈露露	宁波市远望谷智慧文化科技有限公司	监事	2012年04月10日	2015年04月09日	否
顾清	浙江创联信息技术股份有限公司	董事	2012年05月02日	2015年05月01日	否
顾清	成都普什信息自动化有限公司	董事	2013年02月04日	2016年02月03日	否
顾清	北京远望信息技术有限公司	经理	2011年01月10日	2017年01月09日	否
成世毅	兰州远望电子科技有限公司	副经理	2012年03月08日		否
在其他单位任职情况的说明	无				

三、董事、监事、高级管理人员报酬情况

董事、监事、高级管理人员报酬的决策程序、确定依据、实际支付情况

1、报酬的决策程序和报酬确定依据：在公司任职的董事、监事、高级管理人员的薪酬由董事会薪酬与考核委员会根据公司《董事、监事和高级管理人员薪酬与考核制度》，每年按其管理岗位的主要范围、职责、重要性以及其他相关企业相关岗位的薪酬水平制定薪酬计划或方案，报董事会批准，并将董事、监事薪酬计划提交股东大会审批。

2、公司2012年年度股东大会审议通过了《关于公司独立董事津贴的议案》，公司独立董事津贴为每人每年税前人民币6万元。

公司报告期内董事、监事和高级管理人员报酬情况

单位：万元

姓名	职务	性别	年龄	任职状态	从公司获得的报酬总额	从股东单位获得的报酬总额	报告期末实际所得报酬
陈光珠	董事长	女	49	现任	41.12		41.12
陈长安	董事、高级副总裁	男	51	现任	40		40

吕宏	董事、高级副总裁、财务总监兼董事会秘书	男	46	现任	45	45
张琪	独立董事	女	69	现任	6	6
鞠家星	独立董事	男	71	现任	6	6
蔡敬侠	独立董事	女	47	现任	6	6
李自良	监事会主席	男	52	现任	12.28	12.28
文艺清	监事	男	50	现任	18.36	18.36
陈露露	监事	女	39	现任	17.76	17.76
顾清	总裁	男	41	现任	36	36
成世毅	高级副总裁	男	52	现任	40.62	40.62
杨琼芳	高级副总裁	女	51	现任	40	40
合计	--	--	--	--	309.14	0

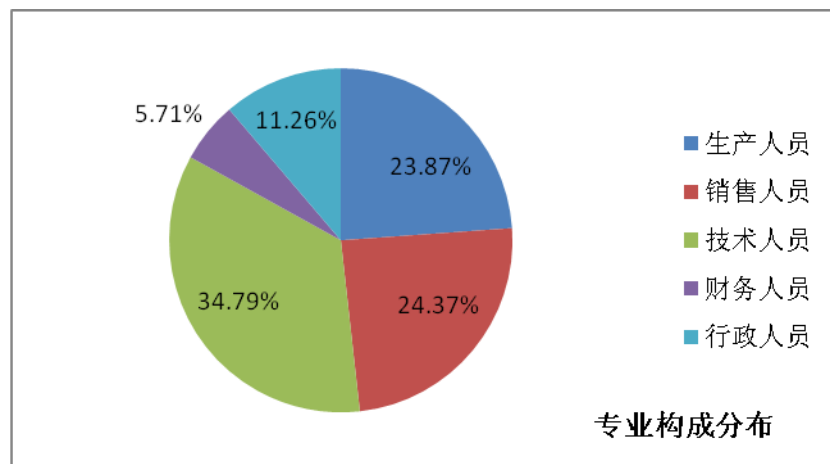
公司董事、监事、高级管理人员报告期内被授予的股权激励情况

适用 不适用

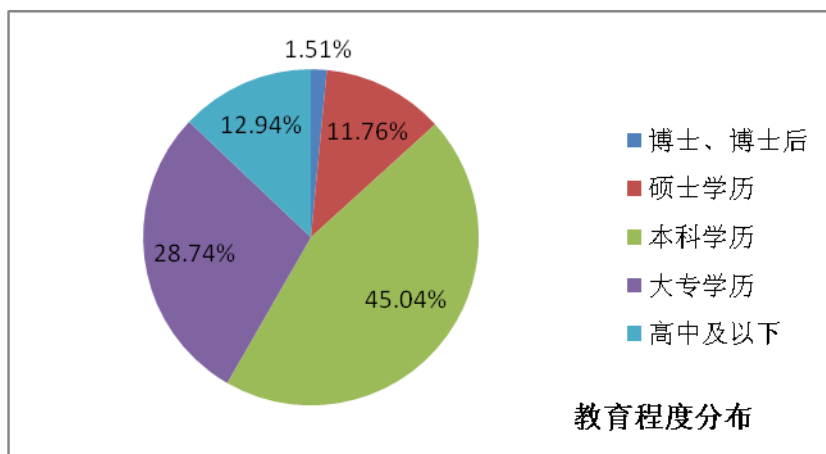
四、公司员工情况

1、截止2013年12月31日，本公司共有在职员工595名，无离退休人员。员工专业构成、教育程度如下：

专业	人数	占总人数比例
生产人员	142	23.87%
销售人员	145	24.37%
技术人员	207	34.79%
财务人员	34	5.71%
行政人员	67	11.26%
合计	595	100.00%



学历	人数	占总人数比例
博士后、博士	9	1.51%
硕士学历	70	11.76%
本科学历	268	45.04%
大专学历	171	28.74%
中专及以下学历	77	12.94%
合计	595	100.00%



说明：上述公司员工数量统计范围为：本部、各全资子公司及其控股公司，以及本部控股公司北京导航者智能科技有限公司、鲲鹏通讯（昆山）有限公司、昆山远望谷信息技术有限公司。

2、薪酬政策及培训计划

薪酬政策方面：公司根据企业实际状况和市场行情持续优化薪酬激励体系，强调薪酬政策的战略性、灵活性与激励性，注重薪酬水平的外部竞争性与内部公平性。

培训计划方面：配合公司“质量年”的主题，围绕质量管理和环境管理水平的提升、如何做好经营管理、组织高绩效管理、企业文化论坛等各类培训；配合公司管理变革，开展了“提升管理水平、培育关键能力、建立核心优势”的一系列相关培训。

第八节 公司治理

一、公司治理的基本状况

公司严格按照《公司法》、《证券法》、《上市公司治理准则》、《深圳证券交易所股票上市规则》及《深圳证券交易所中小企业板规范运作指引》等法律法规、规章制度的要求，不断完善公司的法人治理结构，健全内部控制制度。截至报告期末，公司整体运作规范，基本符合中国证监会发布的有关上市公司治理的规范性文件的要求。公司报告期内未收到监管部门行政监管措施需限期整改的有关文件。

1、关于股东与股东大会：公司严格按照《上市公司股东大会规则》及《公司章程》、《股东大会议事规则》的要求，规范股东大会召集、召开、表决程序，平等对待所有股东。根据证监会、深交所的相关规定，审议部分重大事项的股东大会采用网络投票的方式，为中小股东参加股东大会提供便利，充分保障其表决权。

2、关于控股股东与上市公司的关系：公司控股股东严格规范自身行为，依法行使其权利，并承担相应义务，未直接或间接干预公司的生产、经营和管理活动。公司具有独立的经营能力和完备的供销系统，公司三会和管理层能够独立运作。在报告期内，不存在公司控股股东占用上市公司资金的现象。公司亦无为控股股东提供担保的情形。报告期内，公司不存在向大股东、实际控制人提供未公开信息等公司治理非规范情况。

3、关于董事和董事会：公司按照《公司法》和《公司章程》的规定，严格董事的选聘程序，确保公司董事选举的公开、公平、公正、独立，董事人员构成和人数符合法律、法规的要求。董事会严格按照《公司法》和《公司章程》、《董事会议事规则》召开会议，依法行使职权。公司董事能够勤勉、尽责地履行权利、义务和责任。公司董事会下设薪酬与考核委员会、审计委员会、提名委员会、战略投资委员会，并制定了《董事会专门委员会实施细则》，董事会专门委员会严格按照实施细则运作。

4、关于监事和监事会：公司按照《公司法》和《公司章程》的规定，严格监事的选聘程序，确保公司监事选举的公开、公平、公正、独立，监事人员构成和人数符合法律、法规的要求。监事会严格按照《公司法》和《公司章程》、《监事会议事规则》召开会议，依法行使职权。公司监事认真履行职责，诚信、勤勉、尽责的对公司财务状况以及董事、高级管理人员履行职责的合法性、合规性进行监督，维护公司及股东的合法权益。

5、关于绩效评价与激励约束机制：公司已建立和完善公正透明的董事、监事和高级管理人员的绩效评价标准和激励约束机制，公司高管人员的聘任程序严格按照《公司法》、《公司章程》的相关规定进行。

6、关于信息披露与透明度：公司严格执行《投资者关系管理制度》、《信息披露事务管理制度》、《年报信息披露重大差错责任追究制度》、《内幕信息知情人管理制度》等相关规定。公司指定公司董事会秘书负责公司投资者关系管理工作的负责人，公司投资证券部负责投资者管理的日常工作；真实、准确、完整、及时地履行信息披露义务，并指定《证券时报》、《中国证券报》、《上海证券报》以及巨潮资讯网为公司信息披露的报纸和网站。在信息披露过程中，公司严格遵循《内幕信息及知情人管理制度》、《外部信息使用人管理制度》，保障全体股东的合法利益不受侵害。

7、关于相关利益者：公司充分尊重和维护相关利益者的合法权益，积极与相关利益者合作，通过深交所投资者关系平台等渠道，加强与各方的沟通和交流，实现股东、员工、社会等各方利益的均衡，以推动公司持续、稳定、健康地发展。

截止报告期末，公司已制定并正在执行中的各项公司治理制度及最新修订后披露时间如下：

序号	制度名称	最新披露时间
1	投资者关系管理制度	2007年9月4日
2	重大信息内部报告制度	2007年9月22日
3	独立董事年报工作制度	2008年2月2日
4	董事会审计委员会年报工作规程	2008年2月2日
5	募集资金管理制度	2008年3月10日
6	董事、监事和高级管理人员所持本公司股份及其变动管理制度	2008年3月20日

7	董事会专门委员会实施细则	2008年4月22日
8	内部审计制度	2008年7月19日
9	信息披露事务管理制度	2008年10月29日
10	总经理工作细则	2008年10月29日
11	会计师事务所选聘制度	2009年4月28日
12	重要会计政策和会计估计	2009年8月28日
13	董事会议事规则	2009年12月1日
14	董事会战略投资委员会实施细则	2009年12月31日
15	外部信息使用人管理制度	2010年2月10日
16	年报信息披露重大差错责任追究制度	2010年4月15日
17	财务会计负责人管理制度	2010年5月29日
18	防范大股东及关联方占用公司资金管理制度	2010年11月27日
19	内幕信息及知情人管理制度	2012年4月26日
20	未来三年（2012~2014年）股东回报规划	2012年7月27日
21	关联交易管理办法	2012年10月23日
22	对外担保管理制度	2012年10月23日
23	董事会秘书工作细则	2012年10月23日
24	公司章程	2013年6月14日

公司上市前制定并持续有效的内部制度有：

序号	制度名称	制定时间
1	股东大会议事规则	2006年3月27日
2	监事会议事规则	2006年3月27日
3	独立董事工作制度	2006年3月27日

公司治理与《公司法》和中国证监会相关规定的要求是否存在差异

是 否

公司治理与《公司法》和中国证监会相关规定的要求不存在差异。

公司治理专项活动开展情况以及内幕信息知情人登记管理制度的制定、实施情况

自上市以来，公司在深圳证监局、深圳证券交易所的指导下，积极开展上市公司治理专项活动，积极进行关于公司治理的自查活动，出具自查报告和整改计划，并成立专项工作小组，积极落实、完成整改活动。在历时三年的“上市公司治理专项活动”及整改过程中，公司治理体制得到了规范和完善，内部控制制度得到了健全，整体规范运作水平得到了进一步的提高。报告期内，公司继续巩固近年来上市公司治理专项活动的成果，进一步提高规范化运作意识，在此基础上持续对公司治理体制进行自查和规范。报告期内公司治理方面未出现重大不规范问题，基本符合《公司法》及证监会相关规定的要求。公司于2009年建立《内幕信息及知情人管理制度》，并严格执行。2012年公司根据深圳证监局《关于要求深圳上市公司进一步做好内幕信息管理有关工作的通知》要求，对公司《内幕信息及知情人管理制度》进行了修订完善，对内幕信息管理、内幕信息知情人登记以及严格履行信披义务提出了更高的要求。2012年4月，公司修订了《内幕信息知情人登记管理制度》，详见2012年4月26日巨潮资讯网（<http://www.cninfo.com.cn>）上的《内幕信息知情人登记管理制度》。

二、报告期内召开的年度股东大会和临时股东大会的有关情况

1、本报告期年度股东大会情况

会议届次	召开日期	会议议案名称	决议情况	披露日期	披露索引
2012 年度股东大会	2013 年 05 月 13 日	关于公司 2012 年度董事会工作报告的议案；关于公司 2012 年度监事会工作报告的议案；关于公司 2012 年度报告及其摘要的议案；关于公司 2012 年度财务决算报告的议案；关于公司 2012 年度利润分配及资本公积金转增股本的议案；关于募集资金 2012 年度使用情况专项报告的议案；关于公司董事、监事 2013 年度薪酬的议案；关于公司独立董事津贴的议案；关于续聘上海众华沪银会计师事务所有限公司为公司 2013；关于修订公司章程的议案。	上述议案均获得与会股东所持表决权半数投票通过。	2013 年 05 月 14 日	2012 年度股东大会决议公告（公告号：2013-016）刊登在巨潮资讯网（www.cninfo.com.cn）、《证券时报》、《中国证券报》和《上海证券报》。

2、本报告期临时股东大会情况

会议届次	召开日期	会议议案名称	决议情况	披露日期	披露索引
2013 年第一次临时股东大会	2013 年 01 月 08 日	关于继续使用部分闲置募集资金补充流动资金的议案。	上述议案获得与会股东所持表决权三分之二以上投票通过。	2013 年 01 月 09 日	2013 年第一次临时股东大会公告（公告号：2013-001）刊登在巨潮资讯网（www.cninfo.com.cn）、《证券时报》。
2013 年第二次临时股东大会	2013 年 07 月 01 日	关于将节余募集资金永久性补充流动资金的议案；关于修订公司章程的议案。	上述议案均获得与会股东所持表决权三分之二以上投票通过。	2013 年 07 月 02 日	2013 年第二次临时股东大会公告（公告号：2013-025）刊登在巨潮资讯网

					(www.cninfo.com.cn)、《证券时报》、《中国证券报》和《上海证券报》。
2013 年第三次临时股东大会	2013 年 11 月 06 日	关于将节余募集资金永久性补充流动资金的议案。	上述议案获得与会股东所持表决权全数投票通过。	2013 年 11 月 07 日	2013 年第三次临时股东大会公告(公告号: 2013-044)刊登在巨潮资讯网(www.cninfo.com.cn)、《证券时报》、《中国证券报》和《上海证券报》。

三、报告期内独立董事履行职责的情况

1、独立董事出席董事会及股东大会的情况

独立董事出席董事会情况						
独立董事姓名	本报告期应参加董事会次数	现场出席次数	以通讯方式参加次数	委托出席次数	缺席次数	是否连续两次未亲自参加会议
张琪	9	2	7	0	0	否
鞠家星	9	2	7	0	0	否
蔡敬侠	9	2	7	0	0	否
独立董事列席股东大会次数						1

连续两次未亲自出席董事会的说明

2、独立董事对公司有关事项提出异议的情况

独立董事对公司有关事项是否提出异议

是 否

报告期内独立董事对公司有关事项未提出异议。

3、独立董事履行职责的其他说明

独立董事对公司有关建议是否被采纳

是 否

独立董事对公司有关建议被采纳或未被采纳的说明

根据公司实际情况, 独立董事利用自身丰富的工作经验及深厚的专业知识对公司的战略发展、经营规划、规范运作、薪酬和考核体系建设、财务管理、内部控制等方面均提出了有效建议, 建议被公司逐步采纳, 独立董事为公司规范稳步发展贡献了力量。

四、董事会下设专门委员会在报告期内履行职责情况

1、审计委员会的履职情况

报告期内，董事会审计委员会根据《公司法》、《上市公司治理准则》、《公司章程》、《董事会审计委员会实施细则》及其他相关规定认真履行职责，报告期内召开了一次会议，具体履职情况如下：

2013年4月18日，第四届董事会审计委员会第二次会议召开，与会委员认真审议并一致通过了《公司2012年度财务审计报告》、《公司2012年度内部控制自我评价报告》、《上海众华沪银会计师事务所有限公司2012年年报审计工作的总结报告》、《续聘上海众华沪银会计师事务所有限公司为公司2013年审计机构》的议案，并将《公司2012年度财务审计报告》、《续聘上海众华沪银会计师事务所有限公司为公司2013年审计机构》两个议案提交董事会审议。

除上述会议之外，报告期内董事会审计委员会在每季度末召开例行会议，讨论、审议公司审计部提交的季度工作总结和工作计划及内部审计报告等事项。

2、薪酬与考核委员会的履职情况

报告期内，董事会薪酬与考核委员会根据《公司法》、《上市公司治理准则》、《公司章程》、《董事会薪酬与考核委员会实施细则》及其他相关规定认真履行职责，报告期内召开了一次会议，具体履职情况如下：

2013年4月18日，第四届董事会薪酬与考核委员会第二次会议召开，与会委员审查了公司董事、监事和高级管理人员2013年履行职责情况及年度绩效考核情况，对公司董事、监事和高级管理人员2013年度薪酬计划执行情况进行了审核，审批了公司董事、监事和高级管理人员2014年度薪酬计划，并在公司董事、监事和高级管理人员2014年度薪酬计划通过后提交董事会审议。

3、战略投资委员会的履职情况

报告期内，董事会战略投资委员会根据《公司法》、《上市公司治理准则》、《公司章程》、《董事会战略投资委员会实施细则》及其他相关规定认真履行职责，报告期内召开了二次会议，具体履职情况如下：

(1) 2013年7月15日，第四届董事会战略委员会第二次会议召开，与会委员审议了公司以自有资金人民币490万元出资，与深圳市粮食集团有限公司合作成立深圳市远粮信息技术有限公司（暂定名）的对外投资，并在审议通过后提交董事会审议。

(2) 2013年7月19日，第四届董事会战略委员会第三次会议召开，与会委员审议了公司以自有资金人民币200万元出资，与福建光电有限公司、自然人郭娜及沈军合作成立北京金光谷信息技术有限公司的对外投资，并在审议通过后提交董事会审议。

五、监事会工作情况

监事会在报告期内的监督活动中发现公司是否存在风险

是 否

监事会对报告期内的监督事项无异议。

六、公司相对于控股股东在业务、人员、资产、机构、财务等方面的独立完整情况

公司控股股东为自然人，公司与控股股东在业务、人员、资产、机构、财务等方面完全分开，具有独立完整的业务及自主经营的能力。同时公司控股股东及其关联公司未以任何形式占用公司的货币资金或其他资产。

七、同业竞争情况

公司不存在因股份化改造、行业特点、国家政策、收购兼并等原因造成的同业竞争情况。

公司控股股东、实际控制人徐玉锁先生、陈光珠女士于2007年（公司上市前）做出如下承诺：

自该承诺出具之日起，保证不自营或者通过他人经营任何与远望谷公司现从事的超高频RFID技术开发及超高频RFID产品的生产、销售业务有竞争或可能有竞争的业务。亦不会投资于其他公司经营任何与远望谷有竞争或可能有竞争的业务。如违反该承诺，将承担由此给远望谷公司造成的所有损失。

上述承诺详见公司《招股说明书》。报告期内，上述承诺得到正常履行。

八、高级管理人员的考评及激励情况

公司高级管理人员直接对董事会负责，接受董事会的考核、奖惩。公司高管薪资分月薪和绩效两部分，绩效部分与工作绩效挂钩并按年度考核业绩标准发放。公司董事会下设薪酬与考核委员会，根据《董事会薪酬与考核委员会实施细则》，制定薪酬考核方案，负责对高管人员的工作能力、履职情况、责任目标完成情况进行考评，并决定高级管理人员年度薪酬。

第九节 内部控制

一、内部控制建设情况

为规范经营管理，控制风险，保证经营业务活动的正常开展，公司根据《公司法》、《证券法》、《企业内部控制基本规范》及相关配套指引等有关法律、法规和规章制度，结合公司的实际情况、自身特点和管理需要，制定了贯穿于公司生产经营各层面、各环节的内部控制体系，并不断梳理和完善，建立了一套涵盖公司层面、流程层面和 IT 层面，涉及组织架构、发展战略、社会责任、企业文化、风险评估、采购与付款、销售与收款、存货与成本、人力资源与薪酬、资金管理、固定资产、在建工程、研究开发、无形资产、税费管理、投资并购、筹资管理、财务报告、合同管理、预算管理、信息系统等公司经营方面和业务流程的内控体系，内控水平得到了整体较大提升。报告期内，公司不断健全治理结构，完善内部控制体系，加深对公司的业务流程和管理制度的梳理与检查，基本已建立起一套相对完整、合理的内部控制制度体系，包括了内部治理、信息与沟通等要素。公司的内部控制机制基本达到内部控制的目标要求。

二、董事会关于内部控制责任的声明

本公司董事会及全体董事保证本报告内容的真实、准确和完整，不存在虚假记载、误导性陈述或者重大遗漏，并对报告内容的真实性、准确性和完整性承担个别及连带责任。建立健全并有效实施内部控制是公司董事会的责任；监事会对董事会建立与实施内部控制进行监督；经理层负责组织领导公司内部控制的日常运行。公司内部控制的目的是：合理保证公司经营管理合法合规、资产安全、财务报告及相关信息真实完整，提高公司经营管理效率和效果，促进公司实现发展战略。由于内部控制存在固有局限性，故仅能对达到上述目标提供合理保证。

三、建立财务报告内部控制的依据

根据中华人民共和国财政部等五部委联合发布的《企业内部控制基本规范》及《企业内部控制评价指引》等规范性文件的要求，结合公司《内部控制评价管理办法》等相关制度和评价办法，在内部控制日常监督和专项监督的基础上，对公司截至 2013 年 12 月 31 日内部控制的设计与运行的有效性进行评价。

四、内部控制自我评价报告

内部控制自我评价报告中报告期内发现的内部控制重大缺陷的具体情况	
根据内控缺陷的认定标准，结合日常监督和专项监督情况，我们未发现报告期内存在重大缺陷。	
内部控制自我评价报告全文披露日期	2014 年 04 月 28 日
内部控制自我评价报告全文披露索引	2014 年 4 月 28 日巨潮资讯网披露的《深圳市远望谷信息技术股份有限公司 2013 年内部控制自我评价报告》

五、内部控制审计报告

适用 不适用

内部控制审计报告中的审议意见段

我们认为，截至 2013 年 12 月 31 日，远望谷公司按照《企业内部控制基本规范》和相关规定在所有重大方面保持了有效的财务报告内部控制。	
内部控制审计报告全文披露日期	2014 年 04 月 28 日
内部控制审计报告全文披露索引	2014 年 4 月 28 日巨潮资讯网披露的《深圳市远望谷信息技术股份有限公司 2013 年内部控制审计报告》

会计师事务所是否出具非标准意见的内部控制审计报告

是 否

会计师事务所出具的内部控制审计报告与董事会的自我评价报告意见是否一致

是 否

六、年度报告重大差错责任追究制度的建立与执行情况

公司制定了《年报信息披露重大差错责任追究制度》，对财务报告出现重大会计差错、重大遗漏、不符合会计法、企业会计准则的情况作出了界定，并明确了相应的处理程序和责任追究措施。在报告期内，公司不存在年度报告重大差错情形。

第十节 财务报告

一、审计报告

审计意见类型	标准无保留审计意见
审计报告签署日期	2014 年 04 月 24 日
审计机构名称	众华会计师事务所（特殊普通合伙）
审计报告文号	众会字（2014）2896 号
注册会计师姓名	郝世明、吴萃柿

审计报告正文

审计报告

众会字（2014）2896号

深圳市远望谷信息技术股份有限公司全体股东：

我们审计了后附的深圳市远望谷信息技术股份有限公司（以下简称“远望谷公司”）财务报表，包括 2013 年 12 月 31 日的合并及公司资产负债表，2013 年度的合并及公司利润表、合并及公司现金流量表、合并股东权益变动表及公司股东权益变动表以及财务报表附注。

一、管理层对合并及公司财务报表的责任

编制和公允列报财务报表是远望谷公司管理层的责任，这种责任包括：（1）按照企业会计准则的规定编制财务报表，并使其实现公允反映；（2）设计、执行和维护必要的内部控制，以使财务报表不存在由于舞弊或错误导致的重大错报。

二、注册会计师的责任

我们的责任是在执行审计工作的基础上对财务报表发表审计意见。我们按照中国注册会计师审计准则的规定执行了审计工作。中国注册会计师审计准则要求我们遵守中国注册会计师职业道德守则，计划和执行审计工作以对财务报表是否不存在重大错报获取合理保证。

审计工作涉及实施审计程序，以获取有关财务报表金额和披露的审计证据。选择的审计程序取决于注册会计师的判断，包括对由于舞弊或错误导致的财务报表重大错报风险的评估。在进行风险评估时，注册会计师考虑与财务报表编制和公允列报相关的内部控制，以设计恰当的审计程序。审计工作还包括评价管理层选用会计政策的恰当性和作出会计估计的合理性，以及评价财务报表的总体列报。

我们相信，我们获取的审计证据是充分、适当的，为发表审计意见提供了基础。

三、审计意见

我们认为，远望谷公司财务报表在所有重大方面按照企业会计准则的规定编制，公允反映了远望谷公司 2013 年 12 月 31 日的合并及公司财务状况以及 2013 年度的合并及公司经营成果和合并及公司现金流量。

众华会计师事务所（特殊普通合伙）

中国注册会计师：郝世明

中国注册会计师：吴萃柿

中国 上海 2014年4月24日

二、财务报表

财务附注中报表的单位为：人民币元

1、合并资产负债表

编制单位：深圳市远望谷信息技术股份有限公司

单位：元

项目	期末余额	期初余额
流动资产：		
货币资金	200,226,285.12	484,407,726.01
结算备付金		
拆出资金		
交易性金融资产		
应收票据	6,393,382.60	8,297,940.00
应收账款	300,403,110.57	278,912,400.07
预付款项	9,815,526.01	28,890,992.34
应收保费		
应收分保账款		
应收分保合同准备金		
应收利息		353,925.00
应收股利	9,231,000.00	9,231,000.00
其他应收款	16,522,807.51	12,858,460.29
买入返售金融资产		
存货	124,679,839.68	145,414,114.35
一年内到期的非流动资产		
其他流动资产		

流动资产合计	667,271,951.49	968,366,558.06
非流动资产：		
发放委托贷款及垫款		
可供出售金融资产		
持有至到期投资		
长期应收款		
长期股权投资	427,669,430.21	333,344,609.50
投资性房地产		
固定资产	267,041,161.55	267,392,639.84
在建工程		426,286.49
工程物资		
固定资产清理		
生产性生物资产		
油气资产		
无形资产	131,957,313.86	112,157,645.20
开发支出	27,248,223.37	40,496,144.10
商誉	42,049,563.07	42,049,563.07
长期待摊费用	4,497,566.78	5,533,102.37
递延所得税资产	7,812,151.19	6,950,852.67
其他非流动资产		
非流动资产合计	908,275,410.03	808,350,843.24
资产总计	1,575,547,361.52	1,776,717,401.30
流动负债：		
短期借款	48,000,000.00	259,000,000.00
向中央银行借款		
吸收存款及同业存放		
拆入资金		
交易性金融负债		
应付票据	3,773,008.88	1,230,499.65
应付账款	44,548,044.30	51,706,643.70
预收款项	15,062,820.00	12,454,315.17
卖出回购金融资产款		
应付手续费及佣金		
应付职工薪酬	1,723,106.33	887,616.56

应交税费	13,342,509.00	13,160,402.13
应付利息		
应付股利		
其他应付款	781,089.28	1,419,550.71
应付分保账款		
保险合同准备金		
代理买卖证券款		
代理承销证券款		
一年内到期的非流动负债		
其他流动负债		
流动负债合计	127,230,577.79	339,859,027.92
非流动负债：		
长期借款		
应付债券		
长期应付款		
专项应付款		
预计负债		
递延所得税负债	36,141.12	59,536.40
其他非流动负债	6,265,833.34	7,001,666.69
非流动负债合计	6,301,974.46	7,061,203.09
负债合计	133,532,552.25	346,920,231.01
所有者权益（或股东权益）：		
实收资本（或股本）	739,757,400.00	739,757,400.00
资本公积	320,791,531.81	319,150,231.81
减：库存股		
专项储备		
盈余公积	56,036,659.15	52,379,158.48
一般风险准备		
未分配利润	297,059,358.58	298,656,883.06
外币报表折算差额	-88,055.42	13,423.57
归属于母公司所有者权益合计	1,413,556,894.12	1,409,957,096.92
少数股东权益	28,457,915.15	19,840,073.37
所有者权益（或股东权益）合计	1,442,014,809.27	1,429,797,170.29
负债和所有者权益（或股东权益）总	1,575,547,361.52	1,776,717,401.30

计		
---	--	--

法定代表人：陈光珠

主管会计工作负责人：吕宏

会计机构负责人：马小英

2、母公司资产负债表

编制单位：深圳市远望谷信息技术股份有限公司

单位：元

项目	期末余额	期初余额
流动资产：		
货币资金	119,884,680.87	411,951,135.75
交易性金融资产		
应收票据	6,343,382.60	8,297,940.00
应收账款	193,183,990.32	219,021,136.06
预付款项	3,923,652.26	12,662,966.35
应收利息		353,925.00
应收股利		
其他应收款	46,453,139.99	53,137,746.39
存货	103,115,724.83	110,448,862.33
一年内到期的非流动资产		
其他流动资产		
流动资产合计	472,904,570.87	815,873,711.88
非流动资产：		
可供出售金融资产		
持有至到期投资		
长期应收款		
长期股权投资	614,565,177.40	521,172,579.40
投资性房地产		
固定资产	254,266,918.44	256,787,385.83
在建工程		426,286.49
工程物资		
固定资产清理		
生产性生物资产		
油气资产		
无形资产	52,375,399.03	30,225,771.21
开发支出	31,946,336.59	41,203,691.27

商誉		
长期待摊费用	4,388,800.00	5,486,000.00
递延所得税资产	6,536,175.65	4,053,268.02
其他非流动资产		
非流动资产合计	964,078,807.11	859,354,982.22
资产总计	1,436,983,377.98	1,675,228,694.10
流动负债：		
短期借款	40,000,000.00	259,000,000.00
交易性金融负债		
应付票据	3,773,008.88	1,230,499.65
应付账款	30,011,090.02	38,276,925.01
预收款项	10,170,891.32	11,106,924.44
应付职工薪酬		
应交税费	-1,057,969.64	3,473,664.16
应付利息		
应付股利		
其他应付款	27,808,470.17	36,817,897.02
一年内到期的非流动负债		
其他流动负债		
流动负债合计	110,705,490.75	349,905,910.28
非流动负债：		
长期借款		
应付债券		
长期应付款		
专项应付款		
预计负债		
递延所得税负债		
其他非流动负债	6,086,666.67	6,360,000.00
非流动负债合计	6,086,666.67	6,360,000.00
负债合计	116,792,157.42	356,265,910.28
所有者权益（或股东权益）：		
实收资本（或股本）	739,757,400.00	739,757,400.00
资本公积	310,334,647.50	308,693,347.50
减：库存股		

专项储备		
盈余公积	56,036,659.15	52,379,158.48
一般风险准备		
未分配利润	214,062,513.91	218,132,877.84
外币报表折算差额		
所有者权益（或股东权益）合计	1,320,191,220.56	1,318,962,783.82
负债和所有者权益（或股东权益）总计	1,436,983,377.98	1,675,228,694.10

法定代表人：陈光珠

主管会计工作负责人：吕宏

会计机构负责人：马小英

3、合并利润表

编制单位：深圳市远望谷信息技术股份有限公司

单位：元

项目	本期金额	上期金额
一、营业总收入	541,120,086.93	458,713,626.88
其中：营业收入	541,120,086.93	458,713,626.88
利息收入		
已赚保费		
手续费及佣金收入		
二、营业总成本	556,021,350.17	372,829,954.41
其中：营业成本	373,343,279.50	241,467,860.06
利息支出		
手续费及佣金支出		
退保金		
赔付支出净额		
提取保险合同准备金净额		
保单红利支出		
分保费用		
营业税金及附加	3,620,574.86	3,900,433.68
销售费用	67,386,082.87	37,298,344.70
管理费用	101,756,917.29	88,127,704.01
财务费用	2,319,147.27	-3,175,132.47
资产减值损失	7,595,348.38	5,210,744.43
加：公允价值变动收益（损失以		

“—”号填列)		
投资收益（损失以“—”号填列）	35,355,804.90	39,097,749.94
其中：对联营企业和合营企业的投资收益	35,515,586.85	38,902,534.62
汇兑收益（损失以“—”号填列）		
三、营业利润（亏损以“—”号填列）	20,454,541.66	124,981,422.41
加：营业外收入	33,214,189.69	22,677,286.80
减：营业外支出	764,760.56	638,197.41
其中：非流动资产处置损失	146,037.41	
四、利润总额（亏损总额以“—”号填列）	52,903,970.79	147,020,511.80
减：所得税费用	5,238,282.82	17,134,217.04
五、净利润（净亏损以“—”号填列）	47,665,687.97	129,886,294.76
其中：被合并方在合并前实现的净利润		
归属于母公司所有者的净利润	39,047,846.19	121,870,491.63
少数股东损益	8,617,841.78	8,015,803.13
六、每股收益：	--	--
（一）基本每股收益	0.053	0.165
（二）稀释每股收益	0.053	0.165
七、其他综合收益	-101,478.99	13,423.57
八、综合收益总额	47,564,208.98	129,899,718.33
归属于母公司所有者的综合收益总额	38,946,367.20	121,883,915.20
归属于少数股东的综合收益总额	8,617,841.78	8,015,803.13

法定代表人：陈光珠

主管会计工作负责人：吕宏

会计机构负责人：马小英

4、母公司利润表

编制单位：深圳市远望谷信息技术股份有限公司

单位：元

项目	本期金额	上期金额
一、营业收入	189,891,976.91	242,401,136.36

减：营业成本	125,273,035.49	120,643,231.90
营业税金及附加	1,505,459.75	2,231,306.32
销售费用	30,859,404.37	15,106,847.20
管理费用	58,975,468.72	52,625,140.78
财务费用	2,859,273.06	-2,430,052.65
资产减值损失	8,576,719.77	5,951,386.29
加：公允价值变动收益（损失以“－”号填列）		
投资收益（损失以“－”号填列）	43,096,598.00	61,529,361.48
其中：对联营企业和合营企业的投资收益	31,896,598.00	33,413,656.56
二、营业利润（亏损以“－”号填列）	4,939,213.75	109,802,638.00
加：营业外收入	28,552,165.00	17,907,619.24
减：营业外支出	3,536.10	60,560.00
其中：非流动资产处置损失	3,536.10	
三、利润总额（亏损总额以“－”号填列）	33,487,842.65	127,649,697.24
减：所得税费用	-3,087,164.09	6,641,591.04
四、净利润（净亏损以“－”号填列）	36,575,006.74	121,008,106.20
五、每股收益：	--	--
（一）基本每股收益	0.049	0.164
（二）稀释每股收益	0.049	0.164
六、其他综合收益		
七、综合收益总额	36,575,006.74	121,008,106.20

法定代表人：陈光珠

主管会计工作负责人：吕宏

会计机构负责人：马小英

5、合并现金流量表

编制单位：深圳市远望谷信息技术股份有限公司

单位：元

项目	本期金额	上期金额
一、经营活动产生的现金流量：		
销售商品、提供劳务收到的现金	576,330,373.05	469,838,939.15
客户存款和同业存放款项净增加额		

向中央银行借款净增加额		
向其他金融机构拆入资金净增加额		
收到原保险合同保费取得的现金		
收到再保险业务现金净额		
保户储金及投资款净增加额		
处置交易性金融资产净增加额		
收取利息、手续费及佣金的现金		
拆入资金净增加额		
回购业务资金净增加额		
收到的税费返还	3,984,847.17	3,516,996.12
收到其他与经营活动有关的现金	32,825,114.71	35,024,478.61
经营活动现金流入小计	613,140,334.93	508,380,413.88
购买商品、接受劳务支付的现金	382,258,879.91	257,019,732.06
客户贷款及垫款净增加额		
存放中央银行和同业款项净增加额		
支付原保险合同赔付款项的现金		
支付利息、手续费及佣金的现金		
支付保单红利的现金		
支付给职工以及为职工支付的现金	61,731,061.20	56,835,730.91
支付的各项税费	37,759,986.68	47,120,719.11
支付其他与经营活动有关的现金	73,738,859.56	64,131,884.62
经营活动现金流出小计	555,488,787.35	425,108,066.70
经营活动产生的现金流量净额	57,651,547.58	83,272,347.18
二、投资活动产生的现金流量：		
收回投资收到的现金		
取得投资收益所收到的现金		
处置固定资产、无形资产和其他长期资产收回的现金净额	152,917.32	70,165.00
处置子公司及其他营业单位收到的现金净额		10,832,230.58
收到其他与投资活动有关的现金		
投资活动现金流入小计	152,917.32	10,902,395.58

购建固定资产、无形资产和其他长期资产支付的现金	28,835,153.35	214,548,545.25
投资支付的现金	59,000,000.00	68,920,000.00
质押贷款净增加额		
取得子公司及其他营业单位支付的现金净额		32,961,653.15
支付其他与投资活动有关的现金		
投资活动现金流出小计	87,835,153.35	316,430,198.40
投资活动产生的现金流量净额	-87,682,236.03	-305,527,802.82
三、筹资活动产生的现金流量：		
吸收投资收到的现金		
其中：子公司吸收少数股东投资收到的现金		
取得借款收到的现金	123,000,000.00	521,000,000.00
发行债券收到的现金		
收到其他与筹资活动有关的现金		
筹资活动现金流入小计	123,000,000.00	521,000,000.00
偿还债务支付的现金	334,000,000.00	277,500,000.00
分配股利、利润或偿付利息支付的现金	42,359,194.45	44,271,041.27
其中：子公司支付给少数股东的股利、利润		1,528,926.23
支付其他与筹资活动有关的现金	64,152.98	431,730.70
筹资活动现金流出小计	376,423,347.43	322,202,771.97
筹资活动产生的现金流量净额	-253,423,347.43	198,797,228.03
四、汇率变动对现金及现金等价物的影响	-727,405.01	-66,906.12
五、现金及现金等价物净增加额	-284,181,440.89	-23,525,133.73
加：期初现金及现金等价物余额	484,407,726.01	507,932,859.74
六、期末现金及现金等价物余额	200,226,285.12	484,407,726.01

法定代表人：陈光珠

主管会计工作负责人：吕宏

会计机构负责人：马小英

6、母公司现金流量表

编制单位：深圳市远望谷信息技术股份有限公司

单位：元

项目	本期金额	上期金额
一、经营活动产生的现金流量：		
销售商品、提供劳务收到的现金	207,484,758.59	218,544,110.56
收到的税费返还	2,099,728.23	1,285,410.56
收到其他与经营活动有关的现金	29,803,278.86	32,041,637.73
经营活动现金流入小计	239,387,765.68	251,871,158.85
购买商品、接受劳务支付的现金	95,094,566.33	103,592,576.09
支付给职工以及为职工支付的现金	35,744,624.87	32,825,962.04
支付的各项税费	12,785,533.59	24,789,261.17
支付其他与经营活动有关的现金	40,299,239.37	30,313,162.87
经营活动现金流出小计	183,923,964.16	191,520,962.17
经营活动产生的现金流量净额	55,463,801.52	60,350,196.68
二、投资活动产生的现金流量：		
收回投资收到的现金		17,550,000.00
取得投资收益所收到的现金	11,200,000.00	27,115,704.92
处置固定资产、无形资产和其他长期资产收回的现金净额	10,000.00	70,165.00
处置子公司及其他营业单位收到的现金净额		11,000,000.00
收到其他与投资活动有关的现金		
投资活动现金流入小计	11,210,000.00	55,735,869.92
购建固定资产、无形资产和其他长期资产支付的现金	29,348,796.28	129,756,482.24
投资支付的现金	59,000,000.00	97,250,000.00
取得子公司及其他营业单位支付的现金净额	2,496,000.00	153,757,980.00
支付其他与投资活动有关的现金		
投资活动现金流出小计	90,844,796.28	380,764,462.24
投资活动产生的现金流量净额	-79,634,796.28	-325,028,592.32
三、筹资活动产生的现金流量：		
吸收投资收到的现金		
取得借款收到的现金	135,000,000.00	565,800,000.00
发行债券收到的现金		
收到其他与筹资活动有关的现金		

筹资活动现金流入小计	135,000,000.00	565,800,000.00
偿还债务支付的现金	360,000,000.00	301,071,528.41
分配股利、利润或偿付利息支付的现金	42,205,381.12	42,716,975.55
支付其他与筹资活动有关的现金	64,152.98	431,730.70
筹资活动现金流出小计	402,269,534.10	344,220,234.66
筹资活动产生的现金流量净额	-267,269,534.10	221,579,765.34
四、汇率变动对现金及现金等价物的影响	-625,926.02	-80,329.69
五、现金及现金等价物净增加额	-292,066,454.88	-43,178,959.99
加：期初现金及现金等价物余额	411,951,135.75	455,130,095.74
六、期末现金及现金等价物余额	119,884,680.87	411,951,135.75

法定代表人：陈光珠

主管会计工作负责人：吕宏

会计机构负责人：马小英

7、合并所有者权益变动表

编制单位：深圳市远望谷信息技术股份有限公司

本期金额

单位：元

项目	本期金额									
	归属于母公司所有者权益								少数股东权益	所有者权益合计
	实收资本（或股本）	资本公积	减：库存股	专项储备	盈余公积	一般风险准备	未分配利润	其他		
一、上年年末余额	739,757,400.00	319,150,231.81			52,379,158.48		298,656,883.06	13,423.57	19,840,073.37	1,429,797,170.29
加：会计政策变更										
前期差错更正										
其他										
二、本年初余额	739,757,400.00	319,150,231.81			52,379,158.48		298,656,883.06	13,423.57	19,840,073.37	1,429,797,170.29
三、本期增减变动金额（减少以“—”号填列）		1,641,300.00			3,657,500.67		-1,597,524.48	-101,478.99	8,617,841.78	12,217,638.98
（一）净利润							39,047,846.19		8,617,841.78	47,665,687.97
（二）其他综合收益								-101,478.99		-101,478.99

上述（一）和（二）小计							39,047,846.19	-101,478.99	8,617,841.78	47,564,208.98
（三）所有者投入和减少资本		1,641,300.00								1,641,300.00
1. 所有者投入资本										
2. 股份支付计入所有者权益的金额		1,641,300.00								1,641,300.00
3. 其他										
（四）利润分配					3,657,500.67		-40,645,370.67			-36,987,870.00
1. 提取盈余公积					3,657,500.67		-3,657,500.67			
2. 提取一般风险准备										
3. 对所有者（或股东）的分配							-36,987,870.00			-36,987,870.00
4. 其他										
（五）所有者权益内部结转										
1. 资本公积转增资本（或股本）										
2. 盈余公积转增资本（或股本）										
3. 盈余公积弥补亏损										
4. 其他										
（六）专项储备										
1. 本期提取										
2. 本期使用										
（七）其他										
四、本期期末余额	739,757,400.00	320,791,531.81			56,036,659.15		297,059,358.58	-88,055.42	28,457,915.15	1,442,014,809.27

上年金额

单位：元

项目	上年金额										
	归属于母公司所有者权益									少数股东权益	所有者权益合计
	实收资本（或股本）	资本公积	减：库存股	专项储备	盈余公积	一般风险准备	未分配利润	其他			
一、上年年末余额	369,878	687,337,			40,278,		225,875,		12,375,90	1,335,745,	

	,700.00	713.70			347.86		072.05		9.61	743.22
加：同一控制下企业合并产生的追溯调整										
加：会计政策变更										
前期差错更正										
其他										
二、本年年初余额	369,878,700.00	687,337,713.70			40,278,347.86		225,875,072.05		12,375,909.61	1,335,745,743.22
三、本期增减变动金额（减少以“-”号填列）	369,878,700.00	-368,187,481.89			12,100,810.62		72,781,811.01	13,423.57	7,464,163.76	94,051,427.07
（一）净利润							121,870,491.63		8,015,803.13	129,886,294.76
（二）其他综合收益								13,423.57		13,423.57
上述（一）和（二）小计							121,870,491.63	13,423.57	8,015,803.13	129,899,718.33
（三）所有者投入和减少资本		1,691,218.11							977,286.86	2,668,504.97
1. 所有者投入资本										
2. 股份支付计入所有者权益的金额		1,903,670.00								1,903,670.00
3. 其他		-212,451.89							977,286.86	764,834.97
（四）利润分配					12,100,810.62		-49,088,680.62		-1,528,926.23	-38,516,796.23
1. 提取盈余公积					12,100,810.62		-12,100,810.62			
2. 提取一般风险准备										
3. 对所有者（或股东）的分配							-36,987,870.00		-1,528,926.23	-38,516,796.23
4. 其他										
（五）所有者权益内部结转	369,878,700.00	-369,878,700.00								
1. 资本公积转增资本（或股本）	369,878,700.00	-369,878,700.00								
2. 盈余公积转增资本（或股本）										
3. 盈余公积弥补亏损										

4. 其他										
(六) 专项储备										
1. 本期提取										
2. 本期使用										
(七) 其他										
四、本期期末余额	739,757,400.00	319,150,231.81			52,379,158.48		298,656,883.06	13,423.57	19,840,073.37	1,429,797,170.29

法定代表人：陈光珠

主管会计工作负责人：吕宏

会计机构负责人：马小英

8、母公司所有者权益变动表

编制单位：深圳市远望谷信息技术股份有限公司

本期金额

单位：元

项目	本期金额							
	实收资本 (或股本)	资本公积	减：库存股	专项储备	盈余公积	一般风险 准备	未分配利 润	所有者权 益合计
一、上年年末余额	739,757,400.00	308,693,347.50			52,379,158.48		218,132,877.84	1,318,962,783.82
加：会计政策变更								
前期差错更正								
其他								
二、本年年初余额	739,757,400.00	308,693,347.50			52,379,158.48		218,132,877.84	1,318,962,783.82
三、本期增减变动金额（减少以“－”号填列）		1,641,300.00			3,657,500.67		-4,070,363.93	1,228,436.74
（一）净利润							36,575,006.74	36,575,006.74
（二）其他综合收益								
上述（一）和（二）小计							36,575,006.74	36,575,006.74
（三）所有者投入和减少资本		1,641,300.00						1,641,300.00
1. 所有者投入资本								
2. 股份支付计入所有者权益的金额		1,641,300.00						1,641,300.00
3. 其他								

(四) 利润分配					3,657,500.67		-40,645,370.67	-36,987,870.00
1. 提取盈余公积					3,657,500.67		-3,657,500.67	
2. 提取一般风险准备								
3. 对所有者（或股东）的分配							-36,987,870.00	-36,987,870.00
4. 其他								
(五) 所有者权益内部结转								
1. 资本公积转增资本（或股本）								
2. 盈余公积转增资本（或股本）								
3. 盈余公积弥补亏损								
4. 其他								
(六) 专项储备								
1. 本期提取								
2. 本期使用								
(七) 其他								
四、本期期末余额	739,757,400.00	310,334,647.50			56,036,659.15		214,062,513.91	1,320,191,220.56

上年金额

单位：元

项目	上年金额							
	实收资本 (或股本)	资本公积	减：库存股	专项储备	盈余公积	一般风险 准备	未分配利 润	所有者权 益合计
一、上年年末余额	369,878,700.00	676,668,377.50			40,278,347.86		146,213,452.26	1,233,038,877.62
加：会计政策变更								
前期差错更正								
其他								
二、本年年初余额	369,878,700.00	676,668,377.50			40,278,347.86		146,213,452.26	1,233,038,877.62
三、本期增减变动金额（减少以“—”号填列）	369,878,700.00	-367,975,030.00			12,100,810.62		71,919,425.58	85,923,906.20
(一) 净利润							121,008,106.20	121,008,106.20
(二) 其他综合收益								

上述（一）和（二）小计							121,008,106.20	121,008,106.20
（三）所有者投入和减少资本		1,903,670.00						1,903,670.00
1. 所有者投入资本								
2. 股份支付计入所有者权益的金额		1,903,670.00						1,903,670.00
3. 其他								
（四）利润分配					12,100,810.62		-49,088,680.62	-36,987,870.00
1. 提取盈余公积					12,100,810.62		-12,100,810.62	
2. 提取一般风险准备								
3. 对所有者（或股东）的分配							-36,987,870.00	-36,987,870.00
4. 其他								
（五）所有者权益内部结转	369,878,700.00	-369,878,700.00						
1. 资本公积转增资本（或股本）	369,878,700.00	-369,878,700.00						
2. 盈余公积转增资本（或股本）								
3. 盈余公积弥补亏损								
4. 其他								
（六）专项储备								
1. 本期提取								
2. 本期使用								
（七）其他								
四、本期期末余额	739,757,400.00	308,693,347.50			52,379,158.48		218,132,877.84	1,318,962,783.82

法定代表人：陈光珠

主管会计工作负责人：吕宏

会计机构负责人：马小英

三、公司基本情况

（一）公司概况

公司名称：深圳市远望谷信息技术股份有限公司

英文名称：Invengo Information Technology Co.,Ltd.

注册地址：深圳市南山区高新技术产业园区南区T2栋B座3层

注册资本：• 739,757,400.00元

企业法人营业执照注册号：440301102874372

法定代表人：陈光珠

经营期限：永续经营

(二) 公司行业性质、经营范围、主要产品及提供的劳务。

(1) 本公司所属行业：通信及相关设备制造业下的自动识别设备行业。

(2) 本公司经营范围：电子通讯设备、自动识别产品、射频识别系统及产品、计算机软、硬件系统及其应用网络产品、移动手持终端产品、仪器仪表、自动化设备及系统、机箱机柜、微波通讯塔、射频系统产品、移动电话机的研发、生产、销售及相关业务咨询；投资兴办实业（具体项目另行申报）；经营进出口业务（按深贸管准证字第2001-212号文执行）。

(3) 本公司提供的主要产品：地面装置、标签读写器、电子标签、备品备件、软件等。

(4) 本公司提供主要劳务：人员培训、设备维修以及系统升级、改造等技术支持与开发。

(三) 公司历史沿革及设立情况

深圳市远望谷信息技术股份有限公司（以下简称“本公司”）系经广东省深圳市人民政府于2003年11月26日以深府股【2003】31号文批准，由徐玉锁、兰州必嘉信息技术有限公司、深圳市创新投资集团公司、陈长安、陈光珠、武岳山、吕宏七名股东共同发起，以经审计的深圳市远望谷信息技术有限公司（以下简称“原有限公司”）2003年7月31日净资产为基数，按1:1折股，将原有限公司整体改制设立的股份有限公司。改组后本公司注册资本为4810万元，深圳鹏城会计师事务所以深鹏所验字（2003）第177号《验资报告》对本公司实收股本进行了验证。

经中国证券监督管理委员会证监发行字[2007]204号《关于核准深圳市远望谷信息技术股份有限公司首次公开发行股票的通知》核准，本公司向社会公众公开发行1610万股新股并于2007年8月21在深圳证券交易所上市。上述变更后本公司注册资本为人民币6420万元，深圳市鹏城会计师事务所有限公司以深鹏所验字[2007]82号《验资报告》对本公司实收股本进行了验证。

2008年4月9日经公司2007年度股东大会会议决议，本公司以资本公积金转增注册资本人民币6,420万元，变更后注册资本为人民币12,840万元，业经深圳市鹏城会计师事务所有限公司深鹏所验字[2008]58号验资报告验证。

2009年6月11日，根据本公司2008年度股东大会会议决议和修改后的章程规定，本公司以资本公积7,704万元、未分配利润5,136万元转增注册资本12,840万元，变更后注册资本为人民币25,680万元，业经深圳市鹏城会计师事务所有限公司深鹏所验字[2009]63号验资报告验证。

根据本公司2010年度股东大会会议决议和修改后的章程规定，公司申请增加注册资本人民币77,040,000.00元，由未分配利润转增股本，转增基准日期为2011年3月21日，变更后注册资本为人民币333,840,000.00元，业经深圳市鹏城会计师事务所有限公司审验并于2011年3月21日出具深鹏所验字[2011] 105号验资报告。

根据2011年5月25日中国证券监督管理委员会“证监许可【2011】776号”文《关于核准深圳市远望谷信息技术股份非公开发行股票的批复》以及公司2010年第一次临时股东大会会议决议、第三届董事会第八次会议决议，公司于2011年6月非公开发行人民币普通股36,038,700股。截至2011年6月13日，公司实际募集资金694,105,362.00元，扣除各项发行费用25,699,584.50元，实际募集资金净额668,405,777.50元，其中新增注册资本36,038,700元，增加资本公积632,367,077.50元，业经深圳市鹏城会计师事务所有限公司审验并于2011年6月13日出具深鹏所验字[2011]1087号验资报告。

2012年4月12日，根据本公司2011年度股东大会会议决议和修改后的章程规定，本公司以资本公积转增注册资本人民币36,987.87万元，变更后注册资本为人民币73,975.74万元，业经深圳市鹏城会计师事务所有限公司审验并于2012年4月23日出具深鹏所验字[2012] 0096号验资报告。

(四) 财务报告的批准报出者和财务报告批准报出日

本公司财务报告的批准报出者：本公司董事会

本公司财务报告批准报出日：2014年4月28日

四、公司主要会计政策、会计估计和前期差错

1、财务报表的编制基础

本公司以持续经营为基础，根据实际发生的交易和事项，按照《企业会计准则—基本准则》和其他各项会计准则的规定进行确认和计量，在此基础上编制财务报表。

2、遵循企业会计准则的声明

本公司所编制的财务报表符合企业会计准则的要求，真实、完整地反映了本公司的财务状况、经营成果、股东权益变动和现金流量等有关信息，本公司管理层对财务报表的真实性、合法性和完整性承担责任。

3、会计期间

采用公历年度，即从每年1月1日至12月31日为一个会计年度。

4、记账本位币

以人民币为记账本位币。

5、同一控制下和非同一控制下企业合并的会计处理方法

(1) 同一控制下企业合并

参与合并的企业在合并前后均受同一方或相同的多方最终控制且该控制并非暂时性的，认定为同一控制下的企业合并。

合并方以支付现金、转让非现金资产或承担债务方式作为合并对价的，在合并日按照取得被合并方所有者权益账面价值的份额作为长期股权投资的初始投资成本。长期股权投资初始投资成本与支付的现金、转让的非现金资产以及所承担债务账面价值之间的差额，调整资本公积；资本公积不足冲减的，调整留存收益。

为进行企业合并发生的各项直接相关费用于发生时计入当期损益。

(2) 非同一控制下的企业合并

参与合并的各方在合并前后不受同一方或相同的多方最终控制的，认定为非同一控制下的企业合并。

购买方通过一次交换交易实现的企业合并，合并成本为购买方在购买日为取得对被购买方的控制权而付出的资产、发生或承担的负债以及发行的权益性证券的公允价值。通过多次交换交易分步实现的企业合并，合并成本为每一单项交易成本之和。购买方为企业合并发生的审计、法律服务、评估咨询等中介费用以及其他相关管理费用，于发生时计入当期损益；购买方作为合并对价发行的权益性证券或债务性证券的交易

费用，计入权益性证券或债务性证券的初始确认金额

购买方的合并成本和购买方在合并中取得的可辨认净资产按购买日的公允价值计量。合并成本大于合并中取得的被购买方于购买日可辨认净资产公允价值份额的差额，确认为商誉；合并成本小于合并中取得的被购买方可辨认净资产公允价值份额的差额，计入当期损益。

6、分步处置股权至丧失控制权相关的具体会计政策

(1) “一揽子交易”的判断原则

(2) “一揽子交易”的会计处理方法

(3) 非“一揽子交易”的会计处理方法

7、合并财务报表的编制方法

(1) 合并财务报表的编制方法

合并财务报表的合并范围包括本公司及子公司

从取得子公司实际控制权之日起，本公司开始将其予以合并；从丧失实际控制权之日起停止合并。公司间所有重大往来余额、交易及未实现利润在合并财务报表编制时予以抵销。子公司的股东权益中不属于公司所拥有的部分作为少数股东权益在合并资产负债表中股东权益项下单独列示；子公司净利润中不属于公司所拥有的部分作为少数股东损益在合并利润表中净利润项下单独列示。

子公司与本公司采用的会计政策或会计期间不一致的，在编制合并财务报表时，按照本公司的会计政策或会计期间对子公司财务报表进行必要的调整。

(2) 对同一子公司的股权在连续两个会计年度买入再卖出，或卖出再买入的应披露相关的会计处理方法

本报告期内，公司不存在此种情形。

8、现金及现金等价物的确定标准

列示于现金流量表中的现金是指库存现金及可随时用于支付的存款，现金等价物是指持有的期限短、流动性强、易于转换为已知金额现金及价值变动风险很小的投资。

9、外币业务和外币报表折算

(1) 外币业务

外币业务按业务发生日的即期汇率将外币金额折算为人民币入账。

于资产负债表日，外币货币性项目采用资产负债表日的即期汇率折算为人民币，所产生的折算差额除了为购建或生产符合资本化条件的资产而借入的外币借款产生的汇兑差额按资本化的原则处理外，直接计入当期损益。以历史成本计量的外币非货币性项目，于资产负债表日采用交易发生日的即期汇率折算。

(2) 外币财务报表的折算

以非记账本位币编制的资产负债表中的资产和负债项目，采用资产负债表日的即期汇率折算成记账本位币，股东权益中除未分配利润项目外，其他项目采用发生时的即期汇率折算。以非记账本位币编制的利润表中的收入与费用项目，采用交易发生日的即期汇率折算成记账本位币。上述折算产生的外币报表折算差额，在股东权益中以单独项目列示。以非记账本位币编制的现金流量表中各项目的现金流量采用现金流量发生日的即期汇率折算成记账本位币。汇率变动对现金的影响额，在现金流量表中单独列示。

10、金融工具

(1) 金融工具的分类

金融资产于初始确认时分类为：以公允价值计量且其变动计入当期损益的金融资产、应收款项、可供出售金融资产和持有至到期投资。金融资产的分类取决于本公司对金融资产的持有意图和持有能力。

(1) 以公允价值计量且其变动计入当期损益的金融资产

以公允价值计量且其变动计入当期损益的金融资产包括持有目的为短期内出售的金融资产，该资产在资产负债表中以交易性金融资产列示。

(2) 应收款项

应收款项是指在活跃市场中没有报价、回收金额固定或可确定的非衍生金融资产，包括应收账款、其他应收款和长期应收款等。

(3) 可供出售金融资产

可供出售金融资产包括初始确认时即被指定为可供出售的非衍生金融资产及未被划分为其他类的金融资产。自资产负债表日起12个月内将出售的可供出售金融资产在资产负债表中列示为一年内到期的非流动资产。

(4) 持有至到期投资

持有至到期投资是指到期日固定、回收金额固定或可确定，且管理层有明确意图和能力持有至到期的非衍生金融资产。自资产负债表日起12个月内到期的持有至到期投资在资产负债表中列示为一年内到期的非流动资产。

(2) 金融资产的确认和终止确认

本公司于成为金融工具合同的一方时确认一项金融资产或金融负债。

金融资产满足下列条件之一的，终止确认：

1. 收取该金融资产现金流量的合同权利终止；
2. 该金融资产已转移，且符合《企业会计准则第23号—金融资产转移》规定的金融资产终止确认条件。

(3) 金融工具的确认依据和计量方法

金融资产于本公司成为金融工具合同的一方时，按公允价值在资产负债表内确认。以公允价值计量且其变动计入当期损益的金融资产，取得时发生的相关交易费用直接计入当期损益。其他金融资产的相关交易费用计入初始确认金额。

以公允价值计量且其变动计入当期损益的金融资产和可供出售金融资产按照公允价值进行后续计量，但在活跃市场中没有报价且其公允价值不能可靠计量的权益工具投资，按照成本计量；应收款项以及持有至到

期投资采用实际利率法，以摊余成本计量。

以公允价值计量且其变动计入当期损益的金融资产的公允价值变动计入公允价值变动损益；在资产持有期间所取得的利息或现金股利以及在处置时产生的处置损益，计入当期损益。

除减值损失及外币货币性金融资产形成的汇兑损益外，可供出售金融资产公允价值变动计入股东权益，待该金融资产终止确认时，原直接计入权益的公允价值变动累计额转入当期损益。可供出售债务工具投资在持有期间按实际利率法计算利息，计入投资收益；可供出售权益工具投资的现金股利，于被投资单位宣告发放股利时计入投资收益。

金融负债于初始确认时分类为：以公允价值计量且其变动计入当期损益的金融负债和其他金融负债。以公允价值计量且其变动计入当期损益的金融负债，包括交易性金融负债和初始确认时指定为以公允价值计量且其变动计入当期损益的金融负债。

金融负债于本公司成为金融工具合同的一方时，按公允价值在资产负债表内确认。以公允价值计量且其变动计入当期损益的金融负债，取得时发生的相关交易费用直接计入当期损益；其他金融负债的相关交易费用计入初始确认金额。

以公允价值计量且其变动计入当期损益的金融负债，按照公允价值后续计量，且不扣除将来结清金融负债时可能发生的交易费用。

其他金融负债，采用实际利率法，按照摊余成本进行后续计量。

(4) 金融负债终止确认条件

金融负债的现时义务全部或部分已经解除的，终止确认该金融负债或其一部分。

(5) 金融资产和金融负债公允价值的确定方法

存在活跃市场的金融资产或金融负债，采用活跃市场中的报价确定其公允价值。金融工具不存在活跃市场的，采用估值技术确定其公允价值，估值技术包括参考熟悉情况并自愿交易的各方最近进行的市场交易中使用的价格、参照实质上相同的其他金融工具的当前公允价值、现金流量折现法和期权定价模型等。

(6) 金融资产（不含应收款项）减值测试方法、减值准备计提方法

除以公允价值计量且其变动计入当期损益的金融资产外，本公司于资产负债表日对金融资产的账面价值进行检查，如果有客观证据表明某项金融资产发生减值的，计提减值准备。

以摊余成本计量的金融资产发生减值时，按预计未来现金流量（不包括尚未发生的未来信用损失）现值低于账面价值的差额，计提减值准备。如果有客观证据表明该金融资产价值已恢复，且客观上与确认该损失后发生的事项有关，原确认的减值损失予以转回，计入当期损益。

当可供出售金融资产的公允价值发生较大幅度或非暂时性下降，原直接计入股东权益的因公允价值下降形成的累计损失计入减值损失。对已确认减值损失的可供出售债务工具投资，在期后公允价值上升且客观上与确认原减值损失确认后发生的事项有关的，原确认的减值损失予以转回，计入当期损益。对已确认减值损失的可供出售权益工具投资，在期后公允价值上升且客观上与确认原减值损失后发生的事项有关的，原确认的减值损失予以转回，直接计入股东权益。在活跃市场中没有报价且其公允价值不能可靠计量的权益工具投资发生的减值损失，如果在以后期间价值得以恢复，也不予转回。

各类可供出售金融资产减值的各项认定标准

(7) 将尚未到期的持有至到期投资重分类为可供出售金融资产的, 说明持有意图或能力发生改变的依据
无

11、应收款项坏账准备的确认标准和计提方法

(1) 单项金额重大的应收款项坏账准备

单项金额重大的判断依据或金额标准	单项金额重大的应收账款指单笔金额为 100 万元以上的客户应收账款。 单项金额重大的其他应收款指单笔金额为 50 万元以上的其他应收款。
单项金额重大并单项计提坏账准备的计提方法	对于单项金额重大的应收款项, 单独进行减值测试, 如有客观证据表明其发生了减值的, 根据其未来现金流量现值低于其账面价值的差额, 确认减值损失, 计提坏账准备。

(2) 按组合计提坏账准备的应收款项

组合名称	按组合计提坏账准备的计提方法	确定组合的依据
账龄组合	账龄分析法	以账龄为信用风险组合的划分依据

组合中, 采用账龄分析法计提坏账准备的

适用 不适用

账龄	应收账款计提比例(%)	其他应收款计提比例(%)
1 年以内 (含 1 年)	5%	5%
1—2 年	8%	8%
2—3 年	20%	20%
3—4 年	50%	50%
4—5 年	80%	80%
5 年以上	100%	100%

组合中, 采用余额百分比法计提坏账准备的

适用 不适用

组合中, 采用其他方法计提坏账准备的

适用 不适用

(3) 单项金额虽不重大但单项计提坏账准备的应收账款

单项计提坏账准备的理由	有确凿证据表明可收回性存在明显差异。
坏账准备的计提方法	对于存在明显减值迹象的应收款项单独计提坏账准备, 计提依据是根据其未来现金流量现值低于其账面价值的差额, 确认减值损失, 计提坏账准备。

12、存货

(1) 存货的分类

存货分为原材料、在途物资、委托加工物资、周转材料、在产品、库存商品、发出商品等七大类；

(2) 发出存货的计价方法

计价方法：加权平均法

各类存货的购入与入库按实际成本计价，发出采用加权平均法计价；周转材料于其领用时采用一次性摊销法摊销。

(3) 存货可变现净值的确定依据及存货跌价准备的计提方法

存货可变现净值是按存货的估计售价减去至完工时估计将要发生的成本、估计的销售费用以及相关税费后的金额。

本公司于每年中期期末及年度终了在对存货进行全面盘点的基础上，对遭受损失，全部或部分陈旧过时或销售价格低于成本的存货，根据存货成本与可变现净值孰低计量，按单个存货项目对同类存货项目的可变现净值低于存货成本的差额计提存货跌价准备，并计入当期损益。确定可变现净值时，除考虑持有目的和资产负债表日该存货的价格与成本波动外，需要考虑未来事项的影响。

(4) 存货的盘存制度

盘存制度：永续盘存制

存货盘存制度采用永续盘存法。

(5) 低值易耗品和包装物的摊销方法

低值易耗品

摊销方法：一次摊销法

包装物

摊销方法：一次摊销法

13、长期股权投资

(1) 投资成本的确定

企业合并形成的长期股权投资，按照本附注“3.3 同一控制下和非同一控制下企业合并的会计处理方法”的相关内容确认初始投资成本；除企业合并形成的长期股权投资以外，其他方式取得的长期股权投资，按照下述方法确认其初始投资成本：1) 以支付现金方式取得的长期股权投资，按照实际支付的购买价款作为初始投资成本。2) 以发行权益性证券取得的长期股权投资，按照发行权益性证券的公允价值作为初始投资成本。3) 投资者投入的长期股权投资，按照投资合同或协议约定的价值作为初始投资成本，但合同或协议约定价值不公允的除外。4) 在非货币性资产交换具备商业实质和换入资产或换出资

产的公允价值能够可靠计量的前提下,非货币性资产交换换入的长期股权投资以换出资产的公允价值为基础确定其初始投资成本,除非有确凿证据表明换入资产的公允价值更加可靠;不满足上述前提的非货币性资产交换,以换出资产的账面价值和应支付的相关税费作为换入长期股权投资的初始投资成本。5) 通过债务重组取得的长期股权投资,其初始投资成本按照公允价值为基础确定。

(2) 后续计量及损益确认

公司对子公司的长期股权投资,采用成本法核算,编制合并财务报表时按照权益法进行调整。对被投资单位不具有共同控制或重大影响,并且在活跃市场中没有报价、公允价值不能可靠计量的长期股权投资,采用成本法核算。对被投资单位具有共同控制或重大影响的长期股权投资,采用权益法核算。采用成本法核算的长期股权投资,除取得投资时实际支付的价款或对价中包含的已宣告但尚未发放的现金股利或利润外,投资企业应当按照享有被投资单位宣告发放的现金股利或利润确认投资收益。采用权益法核算的长期股权投资,初始投资成本大于投资时应享有被投资单位可辨认净资产公允价值份额的,其差额包含在初始投资成本中;初始投资成本小于投资时应享有被投资单位可辨认净资产公允价值份额且经复核两者差额仍存在时,该差额计入当期损益,同时调整长期股权投资成本。采用权益法核算时,按应享有或应分担的被投资单位的净损益份额确认当期投资损益。确认被投资单位发生的净亏损,以长期股权投资的账面价值以及其他实质上构成对被投资单位净投资的长期权益减记至零为限,但本公司负有承担额外损失义务且符合或有事项准则所规定的预计负债确认条件的,继续确认投资损失和预计负债。被投资单位除净损益以外股东权益的其他变动,本公司按照持股比例计算应享有或承担的部分直接计入资本公积。被投资单位分派的利润或现金股利于宣告分派时按照本公司应分得的部分,相应减少长期股权投资的账面价值。本公司与被投资单位之间的交易产生的未实现损益在本公司拥有被投资单位的权益范围内予以抵销,惟该交易所转让的资产发生减值的,则相应的未实现损益不予抵销。

(3) 确定对被投资单位具有共同控制、重大影响的依据

按照合同约定对某项经济活动所共有的控制,仅在与该项经济活动相关的重要财务和经营决策需要分享控制权的投资方一致同意时存在,则视为与其他方对被投资单位实施共同控制;对一个企业的财务和经营决策有参与决策的权力,但并不能够控制或者与其他方一起共同控制这些政策的制定,则视为对被投资单位施加重大影响。

(4) 减值测试方法及减值准备计提方法

采用成本法核算的、在活跃市场中没有报价、公允价值不能可靠计量的长期股权投资,其账面价值高于按照类似投资当时市场收益率对未来现金流量折现确定的现值,确认该项投资存在减值。采用权益法核算的联营企业和合营企业以及采用成本法核算的子公司的长期股权投资,当长期股权投资的账面价值高于可收回金额时,确认该项投资存在减值。长期股权投资存在减值迹象的,其账面价值减记至可收回金额。可收回金额根据长期股权投资的公允价值减去处置费用后的净额与长期股权投资预计未来现金流量的现值两者之间较高者确定。

14、固定资产

(1) 固定资产确认条件

固定资产是指为生产商品、提供劳务、出租或经营管理而持有的,使用寿命超过一个会计年度的有形资产。固定资产同时满足下列条件的,才能予以确认: 1) 与该固定资产有关的经济利益很可能流入企业; 2) 该固定资产的成本能够可靠地计量。

(2) 融资租入固定资产的认定依据、计价方法

如果与某项租入固定资产有关的全部风险和报酬实质上已经转移，本公司认定为融资租赁。融资租入固定资产需按租赁开始日租赁资产的公允价值与最低租赁付款额现值两者中的较低者，加上可直接归属于租赁项目的初始直接费用，作为租入资产的入账价值，将最低租赁付款额作为长期应付款的入账价值，其差额作为未确认融资费用。未确认融资费用采用实际利率法在租赁期内分摊。融资租入固定资产采用与自有固定资产相一致的折旧政策计提租赁资产折旧。注：如存在融资租赁，需披露认定融资租赁的依据，融资租入固定资产的计价方法、折旧方法。

(3) 各类固定资产的折旧方法

固定资产折旧采用直线法计算，按各类固定资产估计的使用年限扣除残值后，确定折旧率如下：

类别	折旧年限（年）	残值率（%）	年折旧率
房屋及建筑物	30	3%	3.23%
机器设备	10	3%	9.7%
电子设备	5	3%	12.13%
运输设备	8	3%	19.4%
其他设备	5	3%	19.4%

(4) 固定资产的减值测试方法、减值准备计提方法

当固定资产的公允价值减去处置费用后的净额和资产预计未来现金流量的现值均低于固定资产账面价值时，确认固定资产存在减值迹象。固定资产存在减值迹象的，其账面价值减记至可收回金额。可收回金额根据固定资产的公允价值减去处置费用后的净额与固定资产预计未来现金流量的现值两者之间较高者确定。

符合持有待售条件的固定资产，以账面价值与公允价值减去处置费用孰低的金额列示。公允价值减去处置费用低于原账面价值的金额，确认为资产减值损失。

(5) 其他说明

本公司固定资产按成本进行初始计量。其中，外购的固定资产的成本包括买价、进口关税等相关税费，以及为使固定资产达到预定可使用状态前所发生的可直接归属于该资产的其他支出。自行建造固定资产的成本，由建造该项资产达到预定可使用状态前所发生的必要支出构成。投资者投入的固定资产，按投资合同或协议约定的价值作为入账价值，但合同或协议约定价值不公允的按公允价值入账。购买固定资产的价款超过正常信用条件延期支付，实质上具有融资性质的，固定资产的成本以购买价款的现值为基础确定。实际支付的价款与购买价款的现值之间的差额，除应予资本化的以外，在信用期间内计入当期损益。

当固定资产被处置、或者预期通过使用或处置不能产生经济利益时，终止确认该固定资产。固定资产出售、转让、报废或毁损的处置收入扣除其账面价值和相关税费后的金额计入当期损益。

15、在建工程

(1) 在建工程的类别

在建工程包括施工前期准备、正在施工中的建筑工程、安装工程、技术改造和大修理工程等。

(2) 在建工程结转为固定资产的标准和时点

在建工程按照实际发生的支出分项目核算，并在工程达到预定可使用状态时结转为固定资产。与在建工程有关的借款费用（包括借款利息、溢折价摊销、汇兑损益等），在相关工程达到预定可使用状态前的计入工程成本，在相关工程达到预定可使用状态后的计入当期财务费用。

(3) 在建工程的减值测试方法、减值准备计提方法

资产负债表日对在建工程进行全面检查，判断固定资产是否存在可能发生减值的迹象。如果存在：**A**、在建工程长期停建并且预计在未来3年内不会重新开工。**B**、所建项目在性能上、技术上已经落后并且所带来的经济效益具有很大的不确定性等减值迹象的，则估计其可收回金额。可收回金额的计量结果表明，在建工程的可收回金额低于其账面价值的，将在建工程的账面价值减记至可收回金额，减记的金额确认为资产减值损失，计入当期损益，同时计提相应的在建工程减值准备。在建工程减值损失一经确认，在以后会计期间不再转回。

16、借款费用

(1) 借款费用资本化的确认原则

A、资产支出已经发生，资产支出包括为购建或者生产符合资本化条件的资产而以支付现金、转移非现金资产或者承担带息债务形式发生的支出；

B、借款费用已经发生；

C、为使资产达到预定可使用或者可销售状态所必要的购建或者生产活动已经开始。

(2) 借款费用资本化期间

本公司发生的借款费用，可直接归属于符合资本化条件的资产的购建或者生产的，予以资本化，计入相关资产成本；其他借款费用，在发生时根据其发生额确认为费用，计入当期损益。符合资本化条件的资产，是指需要经过相当长时间的购建或者生产活动才能达到预定可使用或者可销售状态的固定资产、投资性房地产和存货等资产。

(3) 暂停资本化期间

符合资本化条件的资产在购建或者生产过程中发生非正常中断、且中断时间连续超过3个月的，暂停借款费用的资本化。在中断期间发生的借款费用确认为费用，计入当期损益，直至资产的购建或者生产活动重新开始。如果中断是所购建或者生产的符合资本化条件的资产达到预定可使用或者可销售状态必要的程序，借款费用继续资本化。

购建或者生产符合资本化条件的资产达到预定可使用或者可销售状态时，停止借款费用资本化。

(4) 借款费用资本化金额的计算方法

在资本化期间内，每一会计期间的资本化金额，为购建或者生产符合资本化条件的资产而借入专门借款的，以专门借款当期实际发生的利息费用，减去将尚未动用的借款资金存入银行取得的利息收入或进行暂时性投资取得的投资收益后的金额确定。为购建或者生产符合资本化条件的资产而占用了一般借款的，根据累计资产支出超过专门借款部分的资产支出加权平均数乘以所占用一般借款的资本化率，计算确定一般借款应予资本化的利息金额。资本化率根据一般借款加权平均利率计算确定。利息资本化金额，不超过当期相关借款实际发生的利息金额。

17、生物资产

不适用

18、油气资产

不适用

19、无形资产

(1) 无形资产的计价方法

无形资产包括土地使用权、专利权及非专利技术等。无形资产以实际成本计量。

(2) 使用寿命有限的无形资产的使用寿命估计情况

对使用寿命确定的无形资产，自无形资产可供使用时起，在使用寿命内采用直线法摊销，计入当期损益。

项目	预计使用寿命	依据
土地使用权	50 年	直线法
非专利技术	5-10 年	直线法
软件及其他	5-10 年	直线法

(3) 使用寿命不确定的无形资产的判断依据

对使用寿命不确定的无形资产不摊销；公司于年度终了对无形资产的使用寿命及摊销方法进行复核，使用寿命及摊销方法与以前估计不同的，则改变摊销期限和摊销方法。

(4) 无形资产减值准备的计提

期末检查各项无形资产预计给本公司带来未来经济利益的能力，当存在以下情形之一时：（1）某项无形资产已被其他新技术等所替代，使其为企业创造经济利益的能力受到重大不利影响；（2）某项无形资产的市价在当期大幅下跌，在剩余

摊销年限内预期不会恢复；（3）某项无形资产已超过法律保护期限，但仍然具有部分使用价值等减值迹象的，则估计其可收回金额。可收回金额的计量结果表明，无形资产的可收回金额低于其账面价值的，将无形资产的账面价值减记至可收回金额，减记的金额确认为资产减值损失，计入当期损益，同时计提相应的无形资产减值准备；（4）其他足以证明某项无形资产实质上已发生了减值准备情形的情况，按预计可收回金额低于账面价值的差额计提无形资产减值准备。无形资产减值损失一经确认，在以后会计期间不再转回。

（5）划分公司内部研究开发项目的研究阶段和开发阶段具体标准

本公司内部研究开发项目的支出，区分研究阶段支出与开发阶段支出进行相应处理。研究是指为获取并理解新的科学或技术知识而进行的独创性的有计划调查。开发是指在进行商业性生产或使用前，将研究成果或其他知识应用于某项计划或设计，以生产出新的或具有实质性改进的材料、装置、产品等。

（6）内部研究开发项目支出的核算

内部研究开发项目研究阶段的支出，于发生时计入当期损益；内部研究开发项目开发阶段的支出，同时满足下列条件的确认为无形资产，否则于发生时计入当期损益。

（1）完成该无形资产以使其能够使用或出售在技术上具有可行性；

（2）具有完成该无形资产并使用或出售的意图；

（3）无形资产产生经济利益的方式，包括能够证明运用该无形资产生产的产品存在市场或无形资产自身存在市场，无形资产将在内部使用的，应当证明其有用性；

（4）有足够的技术、财务资源和其他资源支持，以完成该无形资产的开发，并有能力使用或出售该无形资产；

（5）归属于该无形资产开发阶段的支出能够可靠地计量。前期已计入损益的开发支出不在以后期间确认为资产。已资本化的开发阶段的支出在资产负债表上列示为开发支出，自该项目达到预定可使用状态之日起转为无形资产。

20、长期待摊费用

（1）长期待摊费用指应由本期和以后各期负担的分摊期限在一年以上的各项费用。

（2）长期待摊费用在取得时按照实际成本计价，开办费在发生时计入当期损益；经营性租赁固定资产的装修费用在可使用年限和租赁期两者较低年限进行平均摊销，其他长期待摊费用按项目的受益期平均摊销。对于在以后会计期间已无法带来预期经济利益的长期待摊费用，本公司对其尚未摊销的摊余价值全部转入当期损益。

21、附回购条件的资产转让

无

22、预计负债

(1) 预计负债的确认标准

与或有事项相关的义务同时符合以下条件，本公司将其确认为预计负债：该义务是本公司承担的现时义务；该义务的履行很可能导致经济利益流出企业；该义务的金额能够可靠的计量。

(2) 预计负债的计量方法

预计负债按照履行相关现时义务所需支出的最佳估计数进行初始计量，并综合考虑与或有事项有关的风险、不确定性和货币时间价值等因素。货币时间价值影响重大的，通过对相关未来现金流出进行折现后确定最佳估计数；因随着时间推移所进行的折现还原而导致的预计负债账面价值的增加金额，确认为利息费用。于资产负债表日，对预计负债的账面价值进行复核并作适当调整，以反映当前的最佳估计数。

23、股份支付及权益工具

(1) 股份支付的种类

无

(2) 权益工具公允价值的确定方法

无

(3) 确认可行权权益工具最佳估计的依据

无

(4) 实施、修改、终止股份支付计划的相关会计处理

无

24、回购本公司股份

无

25、收入

(1) 销售商品收入确认时间的具体判断标准

(1) 销售商品收入企业已将商品所有权上的主要风险和报酬转移给购货方；企业既没有保留通常与所有权相联系的继续管理权，也没有对已售出的商品实施有效控制；收入的金额能够可靠地计量；相关的经济利益很可能流入企业；相关的已

发生或将发生的成本能够可靠地计量。 (2) 提供劳务收入对在同一会计年度内开始并完成的劳务，于完成劳务时确认收入；如果劳务的开始和完成分属不同的会计年度，则在提供劳务交易的结果能够可靠估计的情况下，于期末按完工百分比法确认相关的劳务收入。

(2) 确认让渡资产使用权收入的依据

让渡资产使用权收入包括利息收入和使用费收入等；利息收入金额，按照他人使用本公司货币资金的时间和实际利率计算确定；使用费收入金额，按照有关合同或协议约定的收费时间和方法计算确定。

(3) 确认提供劳务收入的依据

在同一年度内开始并完成的劳务，应当在完成劳务时确认收入。如劳务的开始和完成分属不同的会计年度，在提供劳务交易的结果能够可靠估计的情况下，公司于资产负债表日按完工百分比法确认相关的劳务收入。如提供劳务交易的结果不能够可靠估计且已经发生的劳务成本预计能够得到补偿的，按已经发生的劳务成本金额确认收入，并按相同金额结转成本；发生的劳务成本预计不能够全部得到补偿的，按能够得到补偿的劳务成本金额确认收入，并按已经发生的劳务成本作为当期费用；发生的劳务成本预计全部不能够得到补偿，应按已经发生的劳务成本作为当期费用，不确认收入。

(4) 按完工百分比法确认提供劳务的收入和建造合同收入时，确定合同完工进度的依据和方法

提供劳务，在资产负债表日提供劳务交易的结果能够可靠估计的，采用完工百分比法确认提供劳务收入。

公司采用已经发生的成本占估计总成本的比例确定提供劳务交易的完工进度。

在资产负债表日提供劳务交易结果不能够可靠估计的，已经发生的劳务成本预计能够得到补偿的，按照已经发生的劳务成本金额确认提供劳务收入，并按相同金额结转劳务成本；已经发生的劳务成本预计不能够得到补偿的，将已经发生的劳务成本计入当期损益，不确认提供劳务收入。

26、政府补助

(1) 类型

政府补助包括财政拨款、财政贴息、税收返还和无偿划拨非货币性资产。

(2) 会计政策

本公司收到的与资产相关的政府补助，确认为递延收益，自相关资产达到预定可使用状态时起，在该资产使用寿命内平均计入各期损益。相关资产在使用寿命结束前被出售、转让、报废或发生毁损的，将递延收益余额一次性转入资产处置当期的损益。收到的与收益相关的政府补助，用于补偿以后期间的相关费用或损失的，确认为递延收益，在确认相关费用的期间计入当期损益；用于补偿已经发生的相关费用或损失的，取得时直接计入当期损益。

27、递延所得税资产和递延所得税负债

(1) 确认递延所得税资产的依据

A、本公司以很可能取得用来抵扣可抵扣暂时性差异的应纳税所得额为限，确认由可抵扣暂时性差异产生的递延所得税资产。但是同时具有下列特征的交易中因资产或负债的初始确认所产生的递延所得税资产不予确认： a、该项交易不是企业合并； b、交易发生时既不影响会计利润也不影响应纳税所得额（或可抵扣亏损）。 B、本公司对与子公司、联营公司及合营企业投资相关的可抵扣暂时性差异，同时满足下列条件的，确认相应的递延所得税资产： a、暂时性差异在可预见的未来很可能转回； b、未来很可能获得用来抵扣暂时性差异的应纳税所得额。 C、本公司对于能够结转以后年度的可抵扣亏损和税款抵减，以很可能获得用来抵扣可抵扣亏损和税款抵减的未来应纳税所得额为限，确认相应的递延所得税资产。

(2) 确认递延所得税负债的依据

除下列情况产生的递延所得税负债以外，本公司确认所有应纳税暂时性差异产生的递延所得税负债： A、商誉的初始确认； B、同时满足具有下列特征的交易中产生的资产或负债的初始确认： a、该项交易不是企业合并； b、交易发生时既不影响会计利润也不影响应纳税所得额（或可抵扣亏损）。 C、本公司对与子公司、联营公司及合营企业投资产生相关的应纳税暂时性差异，同时满足下列条件的： a、投资企业能够控制暂时性差异的转回的时间； b、暂时性差异在可预见的未来很可能不会转回。

28、经营租赁、融资租赁

(1) 经营租赁会计处理

经营租赁中的租金，本公司在租赁期内各个期间按照直线法确认当期损益。发生的初始直接费用，计入当期损益。

(2) 融资租赁会计处理

融资租赁中，在租赁开始日本公司将租赁资产公允价值与最低租赁付款额现值两者中较低者作为租入资产的入账价值，将最低租赁付款额作为长期应付款的入账价值，其差额作为未确认融资费用。初始直接费用计入租入资产价值。未确认融资费用在租赁期内各个期间采用实际利率法计算确认当期的融资费用。本公司采用与自有固定资产相一致的折旧政策计提租赁资产折旧。

经营租赁中的租金，本公司在租赁期内各个期间按照直线法计入相关资产成本或当期损益；发生的初始直接费用，计入当期损益。

(3) 售后租回的会计处理

29、持有待售资产

(1) 持有待售资产确认标准

无

(2) 持有待售资产的会计处理方法

无

30、资产证券化业务

无

31、套期会计

无

32、主要会计政策、会计估计的变更

本报告期主要会计政策、会计估计是否变更

是 否

本报告期主要会计政策、会计估计未发生变更

(1) 会计政策变更

本报告期主要会计政策是否变更

是 否

本报告期主要会计政策未发生变更

(2) 会计估计变更

本报告期主要会计估计是否变更

是 否

本报告期主要会计估计未发生变更

33、前期会计差错更正

本报告期是否发现前期会计差错

是 否

本报告期未发现前期会计差错

(1) 追溯重述法

本报告期是否发现采用追溯重述法的前期会计差错

是 否

本报告期未发现采用追溯重述法的前期会计差错

(2) 未来适用法

本报告期是否发现采用未来适用法的前期会计差错

是 否

本报告期未发现采用未来适用法的前期会计差错

34、其他主要会计政策、会计估计和财务报表编制方法

无

五、税项

1、公司主要税种和税率

税种	计税依据	税率
增值税	应纳税增值额(应纳税额按应纳税销售 额乘以适用税率扣除当期允许抵扣的 进项税后的余额计算)	17.00%、6.00%、3.00%
营业税	应纳税营业额	5%
城市维护建设税	应交增值税、营业税等流转税	7.00%、5.00%
企业所得税	应纳税所得额	25.00%、15.00%、12.5%、注 1
教育费附加	应交增值税、营业税等流转税	3%
地方教育费附加	应交增值税、营业税等流转税	2%

各分公司、分厂执行的所得税税率

注1：本公司及兰州远望信息技术有限公司、宁波市远望谷信息技术有限公司、北京导航者智能科技有限公司、鲲鹏通讯（昆山）有限公司执行15%的所得税税率；北京远望谷电子科技有限公司、深圳市远望谷软件有限公司本年度享受减半征收的所得税优惠政策按12.5%的所得税税率执行；合并报表范围内的其他子公司均按25%的基本税率执行。

2、税收优惠及批文

(1) 增值税

A、公司产品“远望谷XC AEI读出装置软件 V2.1”、远望谷XC机务复示软件V1.2”、“远望谷XC-1型分局AEI监测软件V2.0”、“远望谷RFID追踪管理软件V1.0”、“远望谷LK自动化控制管理软件V1.0”分获深圳市科技工贸和信息化委员会颁发的“深DGY-2008-0468”号、“深DGY-2008-0467”号、“深DGY-2008-0469”号、“深DGY-2012-0869”号、“深DGY-2012-0868”号软件产品登记证书，根据国务院国发【2000】18号关于《鼓励软件产业和集成电路产业发展的若干政策》以及国务院国发【2011】4号关于《进一步鼓励软件产业和集成电路产业发展若干政策》的规定，在上述软件产品证书有效期内，相关销售收入按17%的法定税率征收增值税后，对其增值税实际税负超过3%的部分，实行即征即退政策。

B、深圳市远望谷软件有限公司产品“远望谷AEI设备操作管理系统软件V2.0”、“远望谷RFID读写器系统管理软件V1.2”、分别获深圳市科技工贸和信息化委员会颁发圳市科技工贸和信息化委员会颁发的“深DGY-2006-0751”号、“深DGY-2006-0752”号软件产品登记证书，根据国务院国发【2000】18号关于《鼓励软件产业和集成电路产业发展的若干政策》

以及国务院国发【2011】4号关于《进一步鼓励软件产业和集成电路产业发展若干政策》的规定，在上述软件产品证书有效期内，相关销售收入按17%的法定税率征收增值税后，对其增值税实际税负超过3%的部分，实行即征即退政策。

C、兰州远望信息技术有限公司产品“兰州远望地面读出装置数据处理系统(AEI)”、“兰州远望铁路车号自动识别管理系统(CPS)”、“兰州远望数据流量监控管理软件V1.0”、“兰州远望AEI-S1数据识别和监控软件V1.0”分别获甘肃省电子信息工业办公室颁发的“甘DGY-2010-0008”号、“甘DGY-2010-0009”号、“甘DGY-2012-0016”号和“甘DGY-2012-0015”号软件产品登记证书，根据国务院国发【2000】18号关于《鼓励软件产业和集成电路产业发展的若干政策》以及国务院国发【2011】4号关于《进一步鼓励软件产业和集成电路产业发展若干政策》的规定，在上述软件产品证书有效期内，相关销售收入按17%的法定税率征收增值税后，对其增值税实际税负超过3%的部分，实行即征即退政策。

D、北京远望谷电子科技有限公司产品“远望谷电子标签识别及RFID数据读写应用软件V1.0”获得北京市科学技术委员会颁发的“京DGY-2008-1336”号软件产品登记证书，根据国务院国发【2000】18号关于《鼓励软件产业和集成电路产业发展的若干政策》以及国务院国发【2011】4号关于《进一步鼓励软件产业和集成电路产业发展若干政策》的规定，在上述软件产品证书有效期内，相关销售收入按17%的法定税率征收增值税后，对其增值税实际税负超过3%的部分，实行即征即退政策。

E、广州市远望谷信息技术有限公司产品“远望谷RFID商品车管理系统终端软件V1.0”、“远望谷XCRF-860型读写器演示软件V1.6”、“远望谷医疗废物RFID管理系统V1.5”、“远望谷宠物管理系统V1.0”、“远望谷宠物移动管理系统V1.0”、“远望谷县域智能化畜牧业综合信息管理软件V1.0”获得广东省经济和信息化委员会颁发的“粤DGY-2011-0163”号、“粤DGY-2009-0323”号、“粤DGY-2009-0324”号、“粤DGY-2011-0185”号、“粤DGY-2011-0184”号、“粤DGY-2012-1921”号软件产品登记证书，根据国务院国发【2000】18号关于《鼓励软件产业和集成电路产业发展的若干政策》以及国务院国发【2011】4号关于《进一步鼓励软件产业和集成电路产业发展若干政策》的规定，在上述软件产品证书有效期内，相关销售收入按17%的法定税率征收增值税后，对其增值税实际税负超过3%的部分，实行即征即退政策。

F、宁波市远望谷信息技术有限公司产品“远望谷图书馆监控中心系统软件V1.0”、“远望谷推车式盘点系统软件V1.0”、“远望谷馆员工作站系统软件V1.0”、“远望谷手持式盘点系统软件V1.0”、“远望谷图书安全检测系统软件V1.0”、“远望谷图书自助借还系统软件V1.0”获得宁波市信息产业局颁发的“甬DGY-2009-0145”号、“甬DGY-2009-0146”号、“甬DGY-2009-0147”号、“甬DGY-2009-0148”号、“甬DGY-2009-0149”号、“甬DGY-2009-0150”号软件产品登记证书，根据国务院国发【2000】18号关于《鼓励软件产业和集成电路产业发展的若干政策》以及国务院国发【2011】4号关于《进一步鼓励软件产业和集成电路产业发展若干政策》的规定，在上述软件产品证书有效期内，相关销售收入按17%的法定税率征收增值税后，对其增值税实际税负超过3%的部分，实行即征即退政策。

G、深圳市远望谷文化科技有限公司产品“远望谷文化科技TS设备监控软件V1.0”、“远望谷文化科技RFID数据采集软件V1.0”获得深圳市经济贸易和信息化委员会颁发的“深DGY-2012-0870”号、“深DGY-2012-0915”号软件产品登记证书，根据国务院国发【2000】18号关于《鼓励软件产业和集成电路产业发展的若干政策》以及国务院国发【2011】4号关于《进一步鼓励软件产业和集成电路产业发展若干政策》的规定，在上述软件产品证书有效期内，相关销售收入按17%的法定税率征收增值税后，对其增值税实际税负超过3%的部分，实行即征即退政策。

H、昆山远望谷信息技术有限公司产品“远望谷RFID仓储管理软件V1.0”、“远望谷智能停车场管理软件V1.0”获得江苏省经济和信息化委员会颁发的“苏DGY-2012-E0815”号、“苏DGY-2012-E0816”号软件产品登记证书，根据国务院国发【2000】18号关于《鼓励软件产业和集成电路产业发展的若干政策》以及国务院国发【2011】4号关于《进一步鼓励软件产业和集成电路产业发展若干政策》的规定，在上述软件产品证书有效期内，相关销售收入按17%的法定税率征收增值税后，对其增值税实际税负超过3%的部分，实行即征即退政策。

(2) 所得税

A、本公司已获取深圳市科技和信息局、深圳市财政局、深圳市国家税务局、深圳市地方税务局联合批准颁发的高新技术企业证书，证书编号：GF201144200140，发证日期为2011年10月31日，认定有效期为三年。根据国家对高新技术企业的相关税收优惠政策，本公司按15%的税率计缴企业所得税。

B、兰州远望信息技术有限公司已获取甘肃省科学技术厅、甘肃省财政厅、甘肃省国家税务局、甘肃省地方税务局联

合批准颁发的高新技术企业证书，证书编号：GF201162000043，发证日期为2011年9月22日，认定有效期为三年。根据国家高新技术企业的相关税收优惠政策，兰州远望信息技术有限公司按15%的税率计缴企业所得税。

C、宁波市远望谷信息技术有限公司已获取宁波市科学技术局、宁波市财政局、宁波市国家税务局、宁波市地方税务局联合批准颁发的高新技术企业证书，证书编号：GF201233100037，发证日期为2012年9月10日，认定有效期为三年。根据国家高新技术企业的相关税收优惠政策，宁波市远望谷信息技术有限公司按15%的税率计缴企业所得税。

D、深圳市远望谷软件有限公司于2008年11月28日取得深圳市科技和信息局颁发的编号为“深R-2007-0238”软件企业认定证书。根据《财政部、国家税务总局、海关总署关于鼓励软件产业和集成电路产业发展有关税收政策问题的通知》（财税[2000]25号）、《国家税务总局关于软件企业和高新技术企业所得税优惠政策有关执行口径等问题的通知》（国税法[2003]82号）、《财政部、国家税务总局关于企业所得税若干优惠政策的通知》（财税[2008]1号）的规定，该公司自获利年度起，第一年和第二年经营所得免征企业所得税，第三年至第五年减半征收企业所得税。2009年度该公司已经获利，本年度该公司享受12.50%的所得税优惠政策。

E、北京远望谷电子科技有限公司2008年10月7日通过了软件企业资格认证，获得了北京市科学技术委员会批准颁发的软件企业资格认证证书，证书编号：京R-2008-0571。根据《财政部、国家税务总局、海关总署关于鼓励软件产业和集成电路产业发展有关税收政策问题的通知》（财税[2000]25号）、《国家税务总局关于软件企业和高新技术企业所得税优惠政策有关执行口径等问题的通知》（国税法[2003]82号）、《财政部、国家税务总局关于企业所得税若干优惠政策的通知》（财税[2008]1号）的规定，该公司自获利年度起，第一年和第二年经营所得免征企业所得税，第三年至第五年减半征收企业所得税。2011年度该公司已经获利，本年度该公司享受12.50%的所得税优惠政策。

F、北京导航者智能科技有限公司已获取北京市科学技术委员会、北京市财政局、北京市国家税务局、北京市地方税务局联合批准颁发的高新技术企业证书，证书编号：GR201011000472，认定有效期为三年。根据国家高新技术企业的相关税收优惠政策，北京导航者智能科技有限公司按15%的税率计缴企业所得税。

G、鲲鹏通讯（昆山）有限公司已获取江苏省技术厅、江苏省财政厅、江苏省国家税务局、江苏省地方税务局联合批准颁发的高新技术企业证书，证书编号：GR201332001307，鲲鹏通讯（昆山）有限公司按15%的税率计缴企业所得税。

3、其他说明

无

六、企业合并及合并财务报表

1、子公司情况

(1) 通过设立或投资等方式取得的子公司

单位：元

子公司全称	子公司类型	注册地	业务性质	注册资本	经营范围	期末实际投资额	实质上构成对子公司净投资的其他项目余额	持股比例(%)	表决权比例(%)	是否合并报表	少数股东权益	少数股东权益中用于冲减少数股东损益的金额	从母公司所有者权益冲减子公司少数股东分担的本期亏损超过

													少数股东在该子公司年初所有者权益中所享有份额后的余额
兰州远望信息技术有限公司	有限责任公司	兰州	制造兼服务业	1000 万元	自动识别技术及设备的研制与生产；信息技术、微波电子咨询服务	10,000,000.00		100%	100%	是			
深圳市远望谷软件有限公司	有限责任公司	深圳	制造兼服务业	100 万元	计算机软硬件的技术开发、销售、技术服务；国内贸易	1,000,000.00		100%	100%	是			
广州市远望谷信息技术有限公司	有限责任公司	广州	制造兼服务业	3000 万元	开发、销售计算机软件、射频识别（RFID）信息应用技术的研发	30,000,000.00		100%	100%	是			
深圳市射频智能科技有限公司	有限责任公司	深圳	制造兼服务业	6000 万元	微波射频识别测量设备的检测及技	60,000,000.00	32,515,702.59	100%	100%	是			

					术咨询								
宁波市远望谷信息技术有限公司	有限责任公司	宁波	制造兼服务业	1000 万元	计算机软件、微波智能识别产品及应用软件的研发与销售；计算机系统集成、综合布线；经营管理和项目投资咨询、策划，计算机及外部设备等批发零售	10,000,000.00	19,081,700.92	100%	100%	是			
北京远望谷电子科技有限公司	有限责任公司	北京	制造兼服务业	2000 万元	计算机软硬件的技术开发、销售、技术服务；国内贸易	20,000,000.00		100%	100%	是			
深圳市远望谷文化科技有限公司	有限责任公司	深圳	制造兼服务业	2000 万元	计算机软件、射频识别技术及软件的研发与销售、计算机系统集成及综合	4,000,000.00		100%	100%	是			

					布线、 电子产 品的销 售								
昆山远 望谷物 联网产 业园有 限公司	有限责 任公司	昆山	制造兼 服务业	10000 万元	房地 产开 发、 销售 ； 物联 网产 业园 的基 础设 施建 设； 产业 园管 理、 物业 管 理、 企业 管 理； 实 业投 资； 工 程承 包和 工 程管 理咨 询； 电 子通 讯设 备、 自 动识 别设 备 销 售。	100,000 ,000.00		100%	100%	是			
昆山远 望谷信 息技术 有限公 司	有限责 任公司	昆山	制造兼 服务业	500 万 元	计算 机软 、硬 件系 统及 其应 用网 络产 品、 移动 手 持终 端产 品、 自 动化 设备 及系 统、 电 子通 讯设 备、 自	5,000,0 00.00		100%	100%	是			

					动识别产品、射频识别系统及产品								
宁波市远望谷智慧文化科技有限公司	有限责任公司	宁波	制造兼服务业	600 万元	基于物联网和 RFID 技术的数字图书馆管理软件的研发、销售和服务；计算机软硬件及通信产品研发、销售和服务。	6,000,000.00		100%	100%	是			
远望谷技术（美国）有限公司	有限责任公司	美国	制造兼服务业	100 万美元	电子通讯设备、自动识别产品、射频识别系统及产品、移动手持终端产品的研发、生产、销售及相关业务咨询。	6,253,980.00		100%	100%	是			

通过设立或投资等方式取得的子公司的其他说明

(2) 同一控制下企业合并取得的子公司

单位：元

子公司 全称	子公司 类型	注册地	业务性 质	注册资 本	经营范 围	期末实 际投资 额	实质上 构成对 子公司 净投资 的其他 项目余 额	持股比 例(%)	表决权 比例 (%)	是否合 并报表	少数股 东权益	少数股 东权益 中用于 冲减少 数股东 损益的 金额	从母公 司所有 者权益 冲减子 公司少 数股东 分担的 本期亏 损超过 少数股 东在该 子公司 年初所 所有者 权益中 所享有 份额后 的余额

通过同一控制下企业合并取得的子公司的其他说明

(3) 非同一控制下企业合并取得的子公司

单位：元

子公司 全称	子公司 类型	注册地	业务性 质	注册资 本	经营范 围	期末实 际投资 额	实质上 构成对 子公司 净投资 的其他 项目余 额	持股比 例(%)	表决权 比例 (%)	是否合 并报表	少数股 东权益	少数股 东权益 中用于 冲减少 数股东 损益的 金额	从母公 司所有 者权益 冲减子 公司少 数股东 分担的 本期亏 损超过 少数股 东在该 子公司 年初所 所有者 权益中 所享有 份额后 的

													余额
北京导航者智能科技有限公司	有限责任公司	北京	制造兼服务业	500 万元	技术开发、技术服务、销售通讯设备、电子产品、计算机软件及辅助设备、机械设备、仪器仪表	12,594,172.00		80%	80%	是		7,886,835.60	
鲲鹏通讯(昆山)有限公司	有限责任公司	昆山	制造兼服务业	2000 万元	通讯、移动终端的研发、销售；集成电路、通讯、移动终端设计领域的技术转让、技术开发、技术咨询、技术服务及相关产品代理和销售；货物及技术的进出口业务，法律、行政法	48,000,000.00		60%	60%	是		20,571,079.55	

					规定前置许可经营、禁止经营的除外。								
--	--	--	--	--	-------------------	--	--	--	--	--	--	--	--

通过非同一控制下企业合并取得的子公司的其他说明

2、特殊目的主体或通过受托经营或承租等方式形成控制权的经营实体

单位：元

名称	与公司主要业务往来	在合并报表内确认的主要资产、负债期末余额
----	-----------	----------------------

特殊目的主体或通过受托经营或承租等方式形成控制权的经营实体的其他说明

报告期内，本公司不存在特殊目的主体或通过受托经营或承租等方式形成控制权的经营实体。

3、合并范围发生变更的说明

合并报表范围发生变更说明

报告期内，本公司合并范围未发生变更。

适用 不适用

4、境外经营实体主要报表项目的折算汇率

在对企业境外经营财务报表进行折算前公司对境外子公司的会计期间和会计政策进行了调整，使之与本公司会计期间和会计政策相一致。根据调整后会计政策及会计期间编制相应货币（记账本位币以外的货币）的财务报表，再按照以下方法对境外子公司报表进行折算：

（1）资产负债表中的资产和负债项目，采用资产负债表日的即期汇率折算，所有者权益项目除“未分配利润”项目外，其他项目采用发生时的即期汇率折算。

（2）利润表中的收入和费用项目，采用交易发生日的即期汇率的近似汇率折算。

（3）产生的外币财务报表折算差额，在编制合并财务报表时，在合并财务报表中所有者权益项目下单独作为“外币报表折算差额”项目列示。

（4）现金流量表项目：采用现金流量发生日的即期汇率的近似汇率折算。汇率变动对现金的影响额应当作为调节项目，在现金流量表中单独列报。

七、合并财务报表主要项目注释

1、货币资金

单位：元

项目	期末数			期初数		
	外币金额	折算率	人民币金额	外币金额	折算率	人民币金额
现金:	--	--	301,598.97	--	--	222,895.91
人民币	--	--	301,598.97	--	--	222,895.91
银行存款:	--	--	184,638,604.28	--	--	480,786,993.76
人民币	--	--	175,018,447.48	--	--	469,382,537.07
USD	1,453,824.04	6.10	8,868,326.63	1,730,806.31	6.29	10,885,954.90
EUR	89,290.80	8.42	751,828.52	63,408.80	8.18	518,500.10
HKD	2.09	0.79	1.65	2.08	0.81	1.69
其他货币资金:	--	--	15,286,081.87	--	--	3,397,836.34
人民币	--	--	15,286,081.87	--	--	3,397,836.34
合计	--	--	200,226,285.12	--	--	484,407,726.01

如有因抵押、质押或冻结等对使用有限制、存放在境外、有潜在回收风险的款项应单独说明

货币资金无因抵押、质押或冻结等对使用有限制、存放在境外、有潜在回收风险的款项情况。

2、 其他原因造成所有权受到限制的资产

项目	2013年12月31日	2012年12月31日
信用证保证金	-	3,397,836.34
保函保证金	214,326.26	-
银行承兑汇票保证金	-	-
合计	214,326.26	3,397,836.34

3、 应收票据

(1) 应收票据的分类

单位：元

种类	期末数	期初数
银行承兑汇票	6,393,382.60	8,297,940.00
合计	6,393,382.60	8,297,940.00

(2) 期末已质押的应收票据情况

单位：元

出票单位	出票日期	到期日	金额	备注
------	------	-----	----	----

(3) 因出票人无力履约而将票据转为应收账款的票据，以及期末公司已经背书给他方但尚未到期的票据情况

因出票人无力履约而将票据转为应收账款的票据

单位：元

出票单位	出票日期	到期日	金额	备注
------	------	-----	----	----

说明

公司已经背书给其他方但尚未到期的票据

单位：元

出票单位	出票日期	到期日	金额	备注
中国北车集团大连机车车辆有限公司	2013年08月07日	2014年02月07日	2,000,000.00	
深圳市信恒通贸易有限公司	2013年08月13日	2014年02月13日	1,000,000.00	
哈尔滨中远化工物流有限公司	2013年07月24日	2014年01月24日	800,000.00	
新疆八一钢铁股份有限公司	2013年07月05日	2014年01月05日	250,000.00	
南车石家庄车辆有限公司	2013年07月29日	2014年01月29日	200,000.00	
合计	--	--	4,250,000.00	--

说明

已贴现或质押的商业承兑票据的说明

本公司无已贴现或质押的商业承兑票据

4、应收股利

单位：元

项目	期初数	本期增加	本期减少	期末数	未收回的原因	相关款项是否发生减值
其中：	--	--	--	--	--	--
广州德鸿电子科技有限公司	9,231,000.00			9,231,000.00	注	
账龄一年以上的应收股利	9,231,000.00			9,231,000.00		
其中：	--	--	--	--	--	--
合计	9,231,000.00			9,231,000.00	--	--

说明

该笔款项系将广州德鸿股权转让给德生科技时实形成的，公司将于2014年将德生科技的股权转让给其实际控制人，取得股权

转让款的同时将收回该笔应收股利，详见本报告财务报表附注12资产负债表日后事项。

5、应收利息

(1) 应收利息

单位：元

项目	期初数	本期增加	本期减少	期末数
银行定期存款利息	353,925.00		353,925.00	
合计	353,925.00		353,925.00	

(2) 应收利息的说明

6、应收账款

(1) 应收账款按种类披露

单位：元

种类	期末数				期初数			
	账面余额		坏账准备		账面余额		坏账准备	
	金额	比例(%)	金额	比例(%)	金额	比例(%)	金额	比例(%)
按组合计提坏账准备的应收账款								
账龄组合	332,888.91 0.84	100%	32,485,800. 27	9.76%	304,563.6 14.05	100%	25,651,213.9 8	8.42%
组合小计	332,888.91 0.84	100%	32,485,800. 27	9.76%	304,563.6 14.05	100%	25,651,213.9 8	8.42%
合计	332,888.91 0.84	--	32,485,800. 27	--	304,563.6 14.05	--	25,651,213.9 8	--

应收账款种类的说明

单项金额重大并单项计提坏账准备的应收账款指单笔金额为100万元以上的客户应收账款，按个别认定法计提减值准备。单项金额不重大的应收账款，并扣除有确凿证据表明可收回性存在明显差异而单独进行减值测试的部分后，以账龄为信用风险特征进行组合,按照账龄分析法计提减值准备。单项金额虽不重大但单项计提坏账准备的应收账款，是指有确凿证据表明可收回性存在明显差异的应收账款，按个别认定法计提减值准备。

期末单项金额重大并单项计提坏账准备的应收账款

适用 不适用

组合中，按账龄分析法计提坏账准备的应收账款

适用 不适用

单位：元

账龄	期末数	期初数
----	-----	-----

	账面余额		坏账准备	账面余额		坏账准备
	金额	比例(%)		金额	比例(%)	
1 年以内						
其中:	--	--	--	--	--	--
1 年以内	220,491,891.35	66.24%	185,738,350.03	185,738,350.03	60.99%	9,411,917.50
1 年以内小计	220,491,891.35	66.24%	185,738,350.03	185,738,350.03	60.99%	9,411,917.50
1 至 2 年	47,440,036.07	14.25%	3,795,202.89	92,094,356.27	30.24%	7,367,548.50
2 至 3 年	53,582,342.36	16.1%	10,716,468.47	18,828,036.82	6.18%	3,765,607.37
3 至 4 年	8,583,225.87	2.58%	4,291,612.93	5,196,116.00	1.71%	2,598,058.00
4 至 5 年	667,469.00	0.2%	533,975.20	368,361.59	0.12%	294,689.27
5 年以上	2,123,946.19	0.63%	2,123,946.19	2,338,393.34	0.77%	2,338,393.34
合计	332,888,910.84	--	32,485,800.27	304,563,614.05	--	25,776,213.98

组合中，采用余额百分比法计提坏账准备的应收账款

适用 不适用

组合中，采用其他方法计提坏账准备的应收账款

适用 不适用

期末单项金额虽不重大但单项计提坏账准备的应收账款

适用 不适用

(2) 本报告期转回或收回的应收账款情况

单位：元

应收账款内容	转回或收回原因	确定原坏账准备的依据	转回或收回前累计已计提坏账准备金额	转回或收回金额

期末单项金额重大或虽不重大但单独进行减值测试的应收账款坏账准备计提

单位：元

应收账款内容	账面余额	坏账金额	计提比例 (%)	理由

单项金额不重大但按信用风险特征组合后该组合的风险较大的应收账款的说明

(3) 本报告期实际核销的应收账款情况

单位：元

单位名称	应收账款性质	核销时间	核销金额	核销原因	是否因关联交易产生
Invengo Technology Corp	货款		271,180.05	产品质量争议	是
合计	--	--	271,180.05	--	--

应收账款核销说明

(4) 应收账款中金额前五名单位情况

单位：元

单位名称	与本公司关系	金额	年限	占应收账款总额的比例 (%)
客户一	客户	62,389,850.80	1 年以内	18.74%
客户二	客户	8,606,004.00	1 年以内	2.59%
		13,285,000.00	1-2 年	3.99%
		16,773,716.00	2-3 年	5.04%
客户三	客户	264,670.00	1 年以内	0.08%
		5,822,670.00	1-2 年	1.75%
		7,391,120.00	2-3 年	2.22%
		186,210.00	3-4 年	0.06%
客户四	客户	973,000.00	1-2 年	0.29%
		10,733,124.00	2-3 年	3.22%
		1,768,960.00	3-4 年	0.53%
客户五	客户	10,071,076.90	1 年以内	3.03%
		1,176,923.10	2-3 年	0.35%
合计	--	139,442,324.80	--	41.89%

(5) 应收关联方账款情况

单位：元

单位名称	与本公司关系	金额	占应收账款总额的比例 (%)
河南思维自动化设备有限公司	联营企业	3,024,610.00	0.91%
成都普什信息自动化有限公司	联营企业	3,945,743.84	1.19%
浙江创联信息技术股份有限公司	联营企业	2,227,438.00	0.67%
合计	--	9,197,791.84	2.77%

(6) 终止确认的应收款项情况

单位：元

项目	终止确认金额	与终止确认相关的利得或损失

(7) 以应收款项为标的进行证券化的，列示继续涉入形成的资产、负债的金额

单位：元

项目	期末数
资产：	
负债：	

7、其他应收款

(1) 其他应收款按种类披露

单位：元

种类	期末数				期初数			
	账面余额		坏账准备		账面余额		坏账准备	
	金额	比例(%)	金额	比例(%)	金额	比例(%)	金额	比例(%)
按组合计提坏账准备的其他应收款								
账龄组合	18,057,698.30	100%	1,534,890.79	8.5%	13,995,904.61	100%	1,137,444.32	8.13%
组合小计	18,057,698.30	100%	1,534,890.79	8.5%	13,995,904.61	100%	1,137,444.32	8.13%
合计	18,057,698.30	--	1,534,890.79	--	13,995,904.61	--	1,137,444.32	--

其他应收款种类的说明

单项金额重大并单项计提坏账准备的其他应收款指单笔金额为50万元以上的其他应收款项，按个别认定法计提减值准备。单项金额不重大的应收账款，并扣除有确凿证据表明可收回性存在明显差异而单独进行减值测试的部分后，以账龄为信用风险特征进行组合,按照账龄分析法计提减值准备。单项金额虽不重大但单项计提坏账准备的应收账款，是指有确凿证据表明可收回性存在明显差异的应收账款，按个别认定法计提减值准备。

期末单项金额重大并单项计提坏账准备的其他应收款

适用 不适用

组合中，采用账龄分析法计提坏账准备的其他应收款

适用 不适用

单位：元

账龄	期末数			期初数		
	账面余额		坏账准备	账面余额		坏账准备
	金额	比例(%)		金额	比例(%)	
1年以内						
其中：						

1 年以内	10,779,421.01	59.69%	538,971.05	11,195,335.62	79.99%	634,766.78
1 年以内小计	10,779,421.01	59.69%	538,971.05	11,195,335.62	79.99%	634,766.78
1 至 2 年	5,107,239.19	28.28%	408,579.13	1,998,318.47	14.28%	159,865.48
2 至 3 年	1,842,269.78	10.2%	368,453.95	197,809.32	1.41%	39,561.86
3 至 4 年	147,459.32	0.82%	73,729.66	601,009.20	4.29%	300,504.60
4 至 5 年	180,760.00	1%	144,608.00	3,432.00	0.02%	2,745.60
5 年以上	549.00	0.01%	549.00			
合计	18,057,698.30	--	1,534,890.79	13,995,904.61	--	1,137,444.32

组合中，采用余额百分比法计提坏账准备的其他应收款

适用 不适用

组合中，采用其他方法计提坏账准备的其他应收款

适用 不适用

期末单项金额虽不重大但单项计提坏账准备的其他应收款

适用 不适用

(2) 其他应收款金额前五名单位情况

单位：元

单位名称	与本公司关系	金额	年限	占其他应收款总额的比例(%)
苏州安吉瑞电子科技发展有限公司	非关联方	4,279,000.00	1 年以内	23.7%
北方民族大学	非关联方	903,900.00	1-2 年	5.01%
宁波北仑区建筑工务局	非关联方	528,865.00	1 年以内	2.93%
昆山市周庄镇财政所	非关联方	500,000.00	2-3 年	2.77%
江苏易印信息科技有限公司	非关联方	400,000.00	1 年以内	2.22%
合计	--	6,611,765.00	--	36.63%

8、预付款项

(1) 预付款项按账龄列示

单位：元

账龄	期末数		期初数	
	金额	比例(%)	金额	比例(%)
1 年以内	9,352,715.85	95.28%	27,799,307.34	96.21%
1 至 2 年	388,105.16	3.95%	845,130.00	2.93%

2至3年	9,000.00	0.09%	226,955.00	0.79%
3年以上	65,705.00	0.68%	19,600.00	0.06%
合计	9,815,526.01	--	28,890,992.34	--

预付款项账龄的说明

(2) 预付款项金额前五名单位情况

单位：元

单位名称	与本公司关系	金额	时间	未结算原因
苏州安杰瑞电子科技有限公司	非关联方	1,563,796.98	1年以内	软件未提供
TAIWANG SEMICONDUCTOR MANUFACTURING	非关联方	1,317,039.28	1年以内	材料未提供
法国 CITILOG (SA)	非关联方	693,450.86	1年以内	材料未提供
上海安杰瑞电子科技有限公司	非关联方	632,809.00	1年以内	软件未提供
HONGKON 地铁视频系统平台	非关联方	609,365.00	1年以内	开发费
合计	--	4,816,461.12	--	--

预付款项主要单位的说明

(3) 预付款项的说明

9、存货

(1) 存货分类

单位：元

项目	期末数			期初数		
	账面余额	跌价准备	账面价值	账面余额	跌价准备	账面价值
原材料	38,382,823.37	629,046.91	37,753,776.46	33,194,953.85	536,911.34	32,658,042.51
在产品	9,040,711.68		9,040,711.68	11,965,564.32		11,965,564.32
库存商品	51,241,473.46	61,611.03	51,179,862.43	51,635,689.29	61,611.03	51,574,078.26
半成品	7,880,019.01		7,880,019.01	10,301,695.21		10,301,695.21
物资采购	15,441.45		15,441.45	11,412.55		11,412.55
发出商品	18,810,028.65		18,810,028.65	38,903,321.50		38,903,321.50
合计	125,370,497.62	690,657.94	124,679,839.68	146,012,636.72	598,522.37	145,414,114.35

(2) 存货跌价准备

单位：元

存货种类	期初账面余额	本期计提额	本期减少		期末账面余额
			转回	转销	
原材料	536,911.34	92,135.57			629,046.91
库存商品	61,611.03				61,611.03
合计	598,522.37	92,135.57			690,657.94

(3) 存货跌价准备情况

项目	计提存货跌价准备的依据	本期转回存货跌价准备的原因	本期转回金额占该项存货期末余额的比例(%)

存货的说明

本公司按照存货的估计售价减去至完工时估计将要发生的成本、估计的销售费用以及相关税费后的金额，确定其可变现净值，并将其与存货账面价值进行对比分析，经分析，除呆滞、毁损、残次部分存货存在减值情况并对其计提相应的准备外，其他存货未发现减值迹象。

10、对合营企业投资和联营企业投资

单位：元

被投资单位名称	本企业持股比例(%)	本企业在被投资单位表决权比例(%)	期末资产总额	期末负债总额	期末净资产总额	本期营业收入总额	本期净利润
一、合营企业							
二、联营企业							
成都普什信息自动化有限公司	30%	30%	134,165,191.89	51,106,938.05	83,058,253.84	47,320,717.02	10,767,866.37
河南思维自动化设备有限公司	20%	20%	684,763,217.67	153,821,002.80	530,942,214.87	436,085,925.69	152,913,905.76
上海歌石股权投资基金合伙企业(有限合伙)	64.87%		140,911,370.98		140,911,370.98		-4,389,774.19
浙江创联信息技术股份有限公司	30%	30%	94,574,056.97	44,830,832.18	52,344,908.30	102,069,160.19	3,222,345.37
北京金光谷信	20%	20%	9,822,120.81	121.56	9,821,999.25		-178,000.75

息技术有限公司								
深圳市丰泰瑞达实业有限公司	21.9%	21.9%	94,453,213.93	31,621,017.36	62,813,106.38	24,630,636.88	2,535,861.48	
广东德生科技有限公司	19.16%	19.16%	276,445,395.54	146,985,924.38	139,091,479.19	223,867,229.76	15,989,745.23	

合营企业、联营企业的重要会计政策、会计估计与公司的会计政策、会计估计存在重大差异的说明

11、长期股权投资

(1) 长期股权投资明细情况

单位：元

被投资单位	核算方法	投资成本	期初余额	增减变动	期末余额	在被投资单位持股比例(%)	在被投资单位表决权比例(%)	在被投资单位持股比例与表决权比例不一致的说明	减值准备	本期计提减值准备	本期现金红利
成都普什信息自动化有限公司	权益法	29,376,000.00	36,496,553.64	3,230,359.91	39,726,913.55	30%	30%				
河南思维自动化设备有限公司	权益法	111,986,000.00	143,578,136.90	30,582,781.15	174,160,918.05	20%	20%				
上海歌石股权投资基金合伙企业(有限合伙)	权益法	38,000,000.00	37,254,737.87	54,152,353.48	91,407,091.35	64.87%					
浙江创联信息技术股份有限公司	权益法	30,000,000.00	32,890,998.99	966,703.61	33,857,702.60	30%	30%				
北京金光谷信息技术有限公司	权益法	2,000,000.00		1,964,399.85	1,964,399.85	20%	20%				

成都远望谷信息技术有限公司	成本法	760,000.00	700,624.21	-700,624.21		76%	76%	本期已注销			
深圳市丰泰瑞达实业有限公司	权益法	10,000,000.00	21,084,049.92	555,353.66	21,639,403.58	21.9%	21.9%		1,416,431.42		
广东德生科技有限公司	权益法	52,352,818.76	63,265,797.47	3,063,635.19	66,329,432.65	19.16%	19.16%				
合计	--	274,474,818.76	335,270,899.00	93,814,962.64	429,085,861.63	--	--	--	1,416,431.42		

12、固定资产

(1) 固定资产情况

单位：元

项目	期初账面余额	本期增加		本期减少	期末账面余额
一、账面原值合计：	329,169,430.70	23,643,730.29		961,836.34	351,851,324.65
其中：房屋及建筑物	190,556,330.65	9,606,477.31			200,162,807.96
机器设备	88,437,250.49	9,056,583.01			97,493,833.50
运输工具	11,464,572.44	96,740.00		517,974.00	11,043,338.44
电子及其他设备	38,711,277.12	4,883,929.98		443,862.35	43,151,344.75
--	期初账面余额	本期新增	本期计提	本期减少	本期期末余额
二、累计折旧合计：	61,776,790.86		23,710,128.79	676,756.55	84,810,163.10
其中：房屋及建筑物	16,514,544.41		7,721,300.72		24,235,845.13
机器设备	20,822,496.09		9,340,669.73		30,163,165.82
运输工具	4,394,133.98		1,341,734.14	278,538.20	5,457,329.92
电子及其他设备	20,045,616.38		5,306,424.20	398,218.35	24,953,822.23
--	期初账面余额	--			本期期末余额
三、固定资产账面净值合计	267,392,639.84	--			267,041,161.55
其中：房屋及建筑物	174,041,786.24	--			175,926,962.83
机器设备	67,614,754.40	--			67,330,667.69
运输工具	7,070,438.46	--			5,586,008.52
电子及其他设备	18,665,660.74	--			18,197,522.51
电子及其他设备		--			

五、固定资产账面价值合计	267,392,639.84	--	267,041,161.55
其中：房屋及建筑物	174,041,786.24	--	175,926,962.83
机器设备	67,614,754.40	--	67,330,667.69
运输工具	7,070,438.46	--	5,586,008.52
电子及其他设备	18,665,660.74	--	18,197,522.51

本期折旧额 23,710,128.79 元；本期由在建工程转入固定资产原价为 2,152,533.73 元。

13、在建工程

(1) 在建工程情况

单位：元

项目	期末数			期初数		
	账面余额	减值准备	账面价值	账面余额	减值准备	账面价值
光明新区装修工程				426,286.49		426,286.49
合计				426,286.49		426,286.49

(2) 重大在建工程项目变动情况

单位：元

项目名称	预算数	期初数	本期增加	转入固定资产	其他减少	工程投入占预算比例 (%)	工程进度	利息资本化累计金额	其中：本期利息资本化金额	本期利息资本化率 (%)	资金来源	期末数

在建工程项目变动情况的说明

期末在建工程未发生可收回金额低于其账面价值的情况，故无须计提减值准备

(3) 在建工程的说明

报告期期末，本公司无重大在建工程。

14、无形资产

(1) 无形资产情况

单位：元

项目	期初账面余额	本期增加	本期减少	期末账面余额
一、账面原值合计	120,990,555.05	28,048,409.56		149,038,964.61
土地使用权	88,148,620.57			88,148,620.57

软件	3,580,222.78	2,349,143.72		5,929,366.50
Invengo 商标	47,000.00			47,000.00
便携式电子标签阅读器	690,667.14			690,667.14
非专利技术	26,769,931.56	25,699,265.84		52,469,197.40
SAP 系统	1,754,113.00			1,754,113.00
二、累计摊销合计	8,832,909.85	8,248,740.90		17,081,650.75
土地使用权	849,282.79	2,023,722.73		2,873,005.52
软件	1,614,404.23	1,861,293.09		3,475,697.32
Invengo 商标	16,841.67	4,700.00		21,541.67
便携式电子标签阅读器	686,359.61	4,307.53		690,667.14
非专利技术	5,136,386.26	4,177,684.63		9,314,070.89
SAP 系统	529,635.29	177,032.92		706,668.21
三、无形资产账面净值合计	112,157,645.20	19,799,668.66		131,957,313.86
土地使用权	87,299,337.78			85,275,615.05
软件	1,965,818.55			2,453,669.18
Invengo 商标	30,158.33			25,458.33
便携式电子标签阅读器	4,307.53			
非专利技术	21,633,545.30			43,155,126.51
SAP 系统	1,224,477.71			1,047,444.79
土地使用权				
软件				
Invengo 商标				
便携式电子标签阅读器				
非专利技术				
SAP 系统				
无形资产账面价值合计	112,157,645.20	19,799,668.66		131,957,313.86
土地使用权	87,299,337.78			85,275,615.05
软件	1,965,818.55			2,453,669.18
Invengo 商标	30,158.33			25,458.33
便携式电子标签阅读器	4,307.53			
非专利技术	21,633,545.30			43,155,126.51
SAP 系统	1,224,477.71			1,047,444.79

本期摊销额 8,248,740.90 元。

(2) 公司开发项目支出

单位：元

项目	期初数	本期增加	本期减少		期末数
			计入当期损益	确认为无形资产	
地面装置技术类	11,377,237.85	3,000,277.37		8,751,296.50	5,626,218.72
读写器技术类	20,690,487.37	7,095,712.72	50,003.03	11,526,601.17	16,209,595.89
电子标签技术类及软件类	8,428,418.88	3,146,958.05		6,162,968.17	5,412,408.76
合计	40,496,144.10	13,242,948.14	50,003.03	26,440,865.84	27,248,223.37

本期开发支出占本期研究开发项目支出总额的比例 25.63%。

通过公司内部研发形成的无形资产占无形资产期末账面价值的比例 32.7%。

公司开发项目的说明，包括本期发生的单项价值在 100 万元以上且以评估值为入账依据的，应披露评估机构名称、评估方法

15、商誉

单位：元

被投资单位名称或形成商誉的事项	期初余额	本期增加	本期减少	期末余额	期末减值准备
北京导航者智能科技有限公司	9,400,254.05			9,400,254.05	
鲲鹏通讯（昆山）有限公司	32,649,309.02			32,649,309.02	
合计	42,049,563.07			42,049,563.07	

说明商誉的减值测试方法和减值准备计提方法

商誉的减值测试是将被投资企业作为一个资产组通过综合收入乘数模型和未来净利润现值模型的测算并采取孰低的原则来确定被投资企业的企业价值，加上被投资企业的净资产，再乘以本公司所享有的权益比例与本公司的投资成本余额进行比较，若前者小于后者则按差额计提商誉减值准备，以该项投资所形成商誉的账面价值减计至零为限。

16、长期待摊费用

单位：元

项目	期初数	本期增加额	本期摊销额	其他减少额	期末数	其他减少的原因
装修费	10,935.67	129,500.00	36,835.63		103,600.04	
委托开发费	5,486,000.00		1,097,200.00		4,388,800.00	
其他	36,166.70		30,999.96		5,166.74	
合计	5,533,102.37	129,500.00	1,165,035.59		4,497,566.78	--

长期待摊费用的说明

17、递延所得税资产和递延所得税负债

(1) 递延所得税资产和递延所得税负债不以抵销后的净额列示

已确认的递延所得税资产和递延所得税负债

单位：元

项目	期末数	期初数
递延所得税资产：		
资产减值准备	4,893,912.67	4,372,849.77
可抵扣亏损	2,181,954.09	2,450,786.81
预提工资		0.00
内部交易未实现利润	736,284.43	127,216.09
小计	7,812,151.19	6,950,852.67
递延所得税负债：		
内部交易未实现利润	36,141.12	59,536.40
小计	36,141.12	59,536.40

未确认递延所得税资产明细

单位：元

项目	期末数	期初数

未确认递延所得税资产的可抵扣亏损将于以下年度到期

单位：元

年份	期末数	期初数	备注

应纳税差异和可抵扣差异项目明细

单位：元

项目	暂时性差异金额	
	期末	期初
应纳税差异项目		
内部交易未实现利润	240,940.84	0.00
小计	240,940.84	0.00
可抵扣差异项目		
资产减值准备	36,127,780.42	29,313,470.17
可抵扣亏损	14,159,159.11	11,166,957.80
内部交易未实现利润	4,888,964.34	791,883.22
小计	55,175,903.87	41,272,311.19

18、资产减值准备明细

单位：元

项目	期初账面余额	本期增加	本期减少		期末账面余额
			转回	转销	
一、坏账准备	26,788,658.30	7,503,212.81	271,180.05		34,020,691.06
二、存货跌价准备	598,522.37	92,135.57			690,657.94
五、长期股权投资减值准备	1,926,289.50		509,858.08		1,416,431.42
合计	29,313,470.17	7,595,348.38	781,038.13		36,127,780.42

资产减值明细情况的说明

19、短期借款

(1) 短期借款分类

单位：元

项目	期末数	期初数
信用借款	48,000,000.00	259,000,000.00
合计	48,000,000.00	259,000,000.00

短期借款分类的说明

短期借款以借款方式进行分类。

20、应付票据

单位：元

种类	期末数	期初数
银行承兑汇票	3,773,008.88	1,230,499.65
合计	3,773,008.88	1,230,499.65

下一会计期间将到期的金额 3,773,008.88 元。

应付票据的说明

21、应付账款

(1) 应付账款情况

单位：元

项目	期末数	期初数
1 年以内	40,405,601.63	48,774,192.22

1-2 年	4,082,534.61	2,620,855.18
2-3 年	48,998.06	303,686.30
3 年以上	10,910.00	7,910.00
合计	44,548,044.30	51,706,643.70

(2) 本报告期应付账款中应付持有公司 5%（含 5%）以上表决权股份的股东单位款项

单位：元

单位名称	期末数	期初数
------	-----	-----

(3) 账龄超过一年的大额应付账款情况的说明

单位名称	2013年12月31日	未偿付原因
北京高普乐光电科技有限公司	2,693,326.23	设备款未付
合计	2,693,326.23	

22、预收账款

(1) 预收账款情况

单位：元

项目	期末数	期初数
1 年以内	9,871,268.38	11,981,353.97
1-2 年	4,739,370.42	404,671.20
2-3 年	383,921.20	35,510.00
3 年以上	68,260.00	32,780.00
合计	15,062,820.00	12,454,315.17

(2) 账龄超过一年的大额预收账款情况的说明

无

23、应付职工薪酬

单位：元

项目	期初账面余额	本期增加	本期减少	期末账面余额
一、工资、奖金、津贴和补贴	817,037.22	60,731,914.50	59,911,242.20	1,637,709.52
二、职工福利费		1,089,316.39	1,089,316.39	

三、社会保险费	70,579.34	6,918,895.75	6,904,078.28	85,396.81
医疗保险费	20,651.26	1,708,213.49	1,703,229.99	25,634.76
基本养老保险费	46,067.30	4,679,476.85	4,670,352.33	55,191.82
失业保险费	1,998.83	224,397.78	224,137.01	2,259.60
工伤保险费	520.55	141,220.34	141,110.73	630.16
生育保险费	1,341.40	158,940.34	158,601.27	1,680.47
其他		6,646.95	6,646.95	
四、住房公积金		1,922,805.65	1,922,805.65	
六、其他		67,222.63	67,222.63	
合计	887,616.56	70,730,154.92	69,894,665.15	1,723,106.33

应付职工薪酬中属于拖欠性质的金额 0.00 元。

工会经费和职工教育经费金额 29,922.63 元，非货币性福利金额 0.00 元，因解除劳动关系给予补偿 37,300.00 元。

应付职工薪酬预计发放时间、金额等安排

下年度1月份

24、应交税费

单位：元

项目	期末数	期初数
增值税	12,308,549.40	6,735,520.22
营业税		270.00
企业所得税	-1,297,529.01	5,577,199.66
个人所得税	233,206.13	176,435.90
城市维护建设税	949,498.85	372,998.38
土地使用税	295,222.00	0.00
教育费附加	679,258.68	274,361.09
其他税费	174,302.95	23,616.88
合计	13,342,509.00	13,160,402.13

应交税费说明，所在地税务机关同意各分公司、分厂之间应纳税所得额相互调剂的，应说明税款计算过程

本公司未发生各分公司、分厂之间应纳税所得额相互调剂情况。

25、其他应付款

(1) 其他应付款情况

单位：元

项目	期末数	期初数
1 年以内	587,783.59	742,474.02
1-2 年	91,552.85	147,472.95
2-3 年	91,376.70	519,643.74
3-4 年	10,376.14	0.00
4-5 年		9,960.00
5 年以上		0.00
合计	781,089.28	1,419,550.71

(2) 本报告期其他应付款中应付持有公司 5%（含 5%）以上表决权股份的股东单位款项

单位：元

单位名称	期末数	期初数

(3) 账龄超过一年的大额其他应付款情况的说明

不适用

(4) 金额较大的其他应付款说明内容

26、其他非流动负债

单位：元

项目	期末账面余额	期初账面余额
基于物联网的 RFID 标签芯片测试技术开发及产业化		225,000.00
物联网感知层关键技术研究资助		250,000.00
RFID 移动计算终端的研发资助		187,500.00
基于物联网技术的国家粮食安全储备智能管理系统产业化	375,000.00	2,625,000.00
深圳超高频射频识别技术与应用企业重点实验室	250,000.00	750,000.00
基于超高频 RFID 的移动物联网个人智能处理终端		562,500.00
基于车联网的 RFID 电子车牌系统应用示范	460,000.00	1,380,000.00
基于 24 小时图书馆资助服务平台		380,000.00
电子商务项目资助款		400,000.00

基于 RFID 技术的鲜肉溯源系统	140,000.00	
防伪平台	625,000.00	
基于物联网应用的芯片设计及产业化		
新型无源电子器件及其关键配套材	636,666.67	
基于物联网技术的国家粮食智能溯源管理系统	900,000.00	
基于车联网应用的超高频 RFID 标签芯片研发及产业化	1,600,000.00	
基于无线传感网的奶牛生理监测系统	600,000.00	
基于物联网的超高频 RFID 智慧图书馆应用示范	640,000.00	
其他	39,166.67	241,666.69
合计	6,265,833.34	7,001,666.69

其他非流动负债说明

涉及政府补助的负债项目

单位：元

负债项目	期初余额	本期新增补助金额	本期计入营业外收入金额	其他变动	期末余额	与资产相关/与收益相关
基于物联网的 RFID 标签芯片测试技术开发及产业化	225,000.00		225,000.00			与收益相关
物联网感知层关键技术研究资助	250,000.00		250,000.00			与收益相关
RFID 移动计算终端的研发资助	187,500.00		187,500.00			与收益相关
基于物联网技术的国家粮食安全储备智能管理系统产业化	2,625,000.00		2,250,000.00		375,000.00	与收益相关
深圳超高频射频识别技术与应用企业重点实验室	750,000.00		500,000.00		250,000.00	与收益相关
基于超高频 RFID 的移动物联网个人智能处理终端	562,500.00		562,500.00			与收益相关
基于车联网的 RFID 电子车牌系统应用示范	1,380,000.00		920,000.00		460,000.00	与收益相关
基于 24 小时图书馆	380,000.00		380,000.00			与收益相关

资助服务平台						
电子商务项目资助款	400,000.00		400,000.00			与收益相关
基于 RFID 技术的鲜肉溯源系统		280,000.00	140,000.00		140,000.00	与收益相关
防伪平台		5,000,000.00	4,375,000.00		625,000.00	与收益相关
基于物联网应用的芯片设计及产业化		2,000,000.00	2,000,000.00			与收益相关
新型无源电子器件及其关键配套材		955,000.00	318,333.33		636,666.67	与收益相关
基于物联网技术的国家粮食智能溯源管理系统		4,500,000.00	3,600,000.00		900,000.00	与收益相关
基于车联网应用的超高频 RFID 标签芯片研发及产业化		8,000,000.00	6,400,000.00		1,600,000.00	与收益相关
基于无线传感网的奶牛生理监测系统		1,500,000.00	900,000.00		600,000.00	与收益相关
基于物联网的超高频 RFID 智慧图书馆应用示范		1,600,000.00	960,000.00		640,000.00	与收益相关
其他	241,666.69	80,000.00	282,500.02		39,166.67	与收益相关
合计	7,001,666.69	23,915,000.00	24,650,833.35		6,265,833.34	--

27、股本

单位：元

	期初数	本期变动增减（+、-）					期末数
		发行新股	送股	公积金转股	其他	小计	
股份总数	739,757,400.00						739,757,400.00

股本变动情况说明，本报告期内有增资或减资行为的，应披露执行验资的会计师事务所名称和验资报告文号；运行不足 3 年的股份有限公司，设立前的年份只需说明净资产情况；有限责任公司整体变更为股份公司应说明公司设立时的验资情况

28、资本公积

单位：元

项目	期初数	本期增加	本期减少	期末数
资本溢价（股本溢价）	305,093,677.50			305,093,677.50
其他资本公积	14,056,554.31	1,641,300.00		15,697,854.31

合计	319,150,231.81	1,641,300.00		320,791,531.81
----	----------------	--------------	--	----------------

资本公积说明

其他资本公积增加主要是公司本期实行股权激励，按规定计入当期成本费用1,641,300.00元，同时确认资本公积。

29、盈余公积

单位：元

项目	期初数	本期增加	本期减少	期末数
法定盈余公积	52,379,158.48	3,657,500.67		56,036,659.15
合计	52,379,158.48	3,657,500.67		56,036,659.15

盈余公积说明，用盈余公积转增股本、弥补亏损、分派股利的，应说明有关决议
根据本公司章程规定提取上述法定盈余公积

30、未分配利润

单位：元

项目	金额	提取或分配比例
调整前上年末未分配利润	298,656,883.06	--
调整后年初未分配利润	298,656,883.06	--
加：本期归属于母公司所有者的净利润	39,047,846.19	--
减：提取法定盈余公积	3,657,500.67	10%
应付普通股股利	36,987,870.00	
期末未分配利润	297,059,358.58	--

调整年初未分配利润明细：

- 1)、由于《企业会计准则》及其相关新规定进行追溯调整，影响年初未分配利润 0.00 元。
- 2)、由于会计政策变更，影响年初未分配利润 0.00 元。
- 3)、由于重大会计差错更正，影响年初未分配利润 0.00 元。
- 4)、由于同一控制导致的合并范围变更，影响年初未分配利润 0.00 元。
- 5)、其他调整合计影响年初未分配利润 0.00 元。

未分配利润说明，对于首次公开发行证券的公司，如果发行前的滚存利润经股东大会决议由新老股东共同享有，应明确予以说明；如果发行前的滚存利润经股东大会决议在发行前进行分配并由老股东享有，公司应明确披露应付股利中老股东享有的经审计的利润数

根据本公司2013年5月13日召开的2012年度股东大会决议，公司以总股本739,757,400股为基数，向全体股东以每 10股派发人民币现金0.5元（含税）的股利分红，合计派发人民币现金红利36,987,870.00元。

31、营业收入、营业成本

(1) 营业收入、营业成本

单位：元

项目	本期发生额	上期发生额
主营业务收入	529,184,659.63	455,038,337.30
其他业务收入	11,935,427.30	3,675,289.58
营业成本	373,343,279.50	241,467,860.06

(2) 主营业务（分行业）

单位：元

行业名称	本期发生额		上期发生额	
	营业收入	营业成本	营业收入	营业成本
自动识别设备行业	529,184,659.63	373,343,279.50	455,038,337.30	241,053,648.79
合计	529,184,659.63	373,343,279.50	455,038,337.30	241,053,648.79

(3) 主营业务（分产品）

单位：元

产品名称	本期发生额		上期发生额	
	营业收入	营业成本	营业收入	营业成本
读写装置	176,766,164.31	90,866,171.06	160,179,873.32	58,961,987.14
电子标签	90,966,670.82	61,091,548.60	75,799,370.90	44,582,586.55
软件	9,649,945.05	2,900,042.54	39,405,359.83	3,573,086.73
备品备件及其他	251,801,879.45	218,485,517.30	179,653,733.25	133,935,988.37
合计	529,184,659.63	373,343,279.50	455,038,337.30	241,053,648.79

(4) 主营业务（分地区）

单位：元

地区名称	本期发生额		上期发生额	
	营业收入	营业成本	营业收入	营业成本
华北地区	78,194,119.52	39,720,958.04	111,159,754.16	37,010,585.04
华东地区	299,413,545.63	241,849,377.15	162,166,001.40	112,604,385.35
华南地区	33,573,909.28	16,200,328.34	83,671,163.85	40,473,354.95
华中地区	35,547,590.06	22,012,966.26	16,222,797.91	7,095,355.08

东北地区	9,345,367.83	4,588,703.52	7,855,907.68	3,365,305.86
西北地区	20,762,651.15	12,031,299.39	22,232,514.68	10,028,162.07
西南地区	26,314,197.49	15,906,789.37	31,638,024.85	17,743,436.34
国外地区	26,033,278.67	21,032,857.43	20,092,172.77	12,733,064.10
合计	529,184,659.63	373,343,279.50	455,038,337.30	241,053,648.79

(5) 公司来自前五名客户的营业收入情况

单位：元

客户名称	主营业务收入	占公司全部营业收入的比例(%)
客户一	235,121,454.42	43.45%
客户二	10,590,160.59	1.96%
客户三	9,230,769.21	1.71%
客户四	7,594,044.87	1.4%
客户五	6,063,868.37	1.12%
合计	268,600,297.46	49.64%

营业收入的说明

营业收入本年发生数比上年发生数增加82,406,460.05元，增加比例为17.96%，增加原因为：控股子公司鲲鹏通讯（昆山）有限公司2012年只合并7-12月收入，本期合并2013年全年收入。

32、营业税金及附加

单位：元

项目	本期发生额	上期发生额	计缴标准
营业税	5,400.00	615,577.54	5%
城市维护建设税	2,028,555.22	1,861,904.93	7%
教育费附加	915,615.71	855,769.34	3%
地方教育费附加	572,600.47	503,034.47	2%
其他	98,403.46	64,147.40	
合计	3,620,574.86	3,900,433.68	--

营业税金及附加的说明

33、销售费用

单位：元

项目	本期发生额	上期发生额
工资	13,230,621.26	9,997,178.41

差旅费	6,581,307.70	6,868,979.20
业务招待费	3,852,933.58	3,838,527.59
广告费	2,147,719.14	1,620,840.74
办公费	7,349,594.09	2,461,951.29
物料消耗	3,947,592.21	2,023,558.18
运输费	3,658,893.85	2,217,874.54
交通费	2,305,346.67	1,122,983.25
通讯费	332,937.26	302,113.65
投标服务费	892,604.40	1,521,629.67
软件费	5,037,621.55	
工程费	8,511,701.59	
技术服务费	1,958,311.01	
其他	7,578,898.56	5,322,708.18
合计	67,386,082.87	37,298,344.70

34、管理费用

单位：元

项目	本期发生额	上期发生额
研发费	38,420,681.01	35,680,262.88
工资	16,039,554.91	13,381,473.14
固定资产折旧	3,648,244.03	3,028,900.32
社保	6,657,754.11	6,703,610.28
租赁费	1,047,782.51	2,097,706.48
办公费	3,119,536.27	2,482,046.27
差旅费	2,871,774.98	3,164,561.86
业务招待费	1,450,554.70	1,811,446.70
交通费	2,342,352.65	1,710,754.91
咨询及信息费	4,828,260.67	2,600,200.76
无形资产摊销	3,169,754.55	1,020,261.06
其他资产摊销	1,097,200.00	
水电费	3,005,150.47	2,326,996.75
物管费	1,080,699.07	1,087,635.03

税金	1,247,670.97	671,744.42
福利	530,040.73	943,871.13
通讯费	935,823.49	784,882.42
股权激励	1,641,300.00	1,903,670.00
物料费	3,730,663.88	357,495.84
其他	4,892,118.29	6,370,183.76
合计	101,756,917.29	88,127,704.01

35、财务费用

单位：元

项目	本期发生额	上期发生额
利息支出	5,371,324.45	5,998,650.82
利息收入	-3,842,857.67	-9,798,603.15
汇兑损益	625,926.02	80,329.69
手续费及其他	164,754.47	544,490.17
合计	2,319,147.27	-3,175,132.47

36、投资收益

(1) 投资收益明细情况

单位：元

项目	本期发生额	上期发生额
成本法核算的长期股权投资收益	-159,781.95	
权益法核算的长期股权投资收益	35,515,586.85	38,902,534.62
处置长期股权投资产生的投资收益		195,215.32
合计	35,355,804.90	39,097,749.94

(2) 按成本法核算的长期股权投资收益

单位：元

被投资单位	本期发生额	上期发生额	本期比上期增减变动的原因

(3) 按权益法核算的长期股权投资收益

单位：元

被投资单位	本期发生额	上期发生额	本期比上期增减变动的原因
成都普什信息自动化有限公司	3,230,359.91	4,876,206.51	报告期内该公司经营状况较为稳定
河南思维自动化设备有限公司	30,582,781.15	26,391,713.19	报告期内该公司经营业绩稳步提升，收入利润增加
上海歌石股权投资基金合伙企业（有限合伙）	-2,847,646.52	-745,262.13	报告期内该公司费用增加，净利润下降
浙江创联信息技术股份有限公司	966,703.61	2,890,998.99	报告期内该公司毛利率下降，净利润下降
北京金光谷信息技术有限公司	-35,600.15		2013年7月，经公司第四届董事会第七次会议批准，公司参与设立北京金光谷信息技术有限公司，持股比例20%
深圳市丰泰瑞达实业有限公司	555,353.66	301,315.59	报告期内该公司经营状况稳定
广东德生科技有限公司	3,063,635.19	5,187,562.47	2013年7月，广东德生科技有限公司增资，公司持股比例由20%变更为19.16%
合计	35,515,586.85	38,902,534.62	--

投资收益的说明，若投资收益汇回有重大限制的，应予以说明。若不存在此类重大限制，也应做出说明

报告期内，本公司不存在投资收益汇回有重大限制的情况。

37、资产减值损失

单位：元

项目	本期发生额	上期发生额
一、坏账损失	7,503,212.81	5,062,658.06
二、存货跌价损失	92,135.57	61,611.03
五、长期股权投资减值损失		86,475.34
合计	7,595,348.38	5,210,744.43

38、营业外收入

(1) 营业外收入情况

单位：元

项目	本期发生额	上期发生额	计入当期非经常性损益的金额
非流动资产处置利得合计	13,874.93		13,874.93
其中：固定资产处置利得	13,874.93		13,874.93

政府补助	29,372,783.73	19,239,006.09	29,372,783.73
增值税返还款	3,707,028.09	3,397,930.80	
其他	120,502.94	40,349.91	120,502.94
合计	33,214,189.69	22,677,286.80	29,507,161.60

营业外收入说明

(2) 计入当期损益的政府补助

单位：元

补助项目	本期发生额	上期发生额	与资产相关/与收益相关	是否属于非经常性损益
远望谷 PLM 项目及办公信息系统建设	630,000.00		与收益相关	是
文化创意产业百强单位	1,000,000.00		与收益相关	是
基于移动通信的防伪溯源网络公共服务平台产业化项目	4,375,000.00		与收益相关	是
基于物联网应用的芯片设计及产业化	2,000,000.00		与收益相关	是
基于物联网技术的国家粮食智能溯源管理系统	3,600,000.00		与收益相关	是
基于物联网的超高频 RFID 智慧图书馆应用示范	960,000.00		与收益相关	是
基于无线传感网的奶牛生理监测系统	900,000.00		与收益相关	是
基于车联网应用的超高频 RFID 标签芯片研发及产业化	6,400,000.00		与收益相关	是
广州市番禺区财政局穗科信字[2012]232 号拨入的电子商务项目资助款	760,000.00		与收益相关	是
2011 品牌资助项目	650,000.00		与收益相关	是
深圳市财政委员会 2011 年地方特色中小企业发展资金		600,000.00	与收益相关	是
基于 RFID 技术的物联网感知层关键技术研究	250,000.00	1,750,000.00	与收益相关	是
基于物联网的 RFID 移动计算终端的研发	187,500.00	1,312,500.00	与收益相关	是

基于物联网技术的国家粮食安全储备智能管理系统产业化	2,250,000.00	1,875,000.00	与收益相关	是
基于物联网的 RFID 标签芯片测试技术开发及产业化	225,000.00	675,000.00	与收益相关	是
基于车联网的 RFID 电子车牌系统应用示范	920,000.00	920,000.00	与收益相关	是
基于超高频 RFID 的移动物联网个人智能处理终端	562,500.00	937,500.00	与收益相关	是
基于车联网应用的 RFID 标签芯片		800,000.00	与收益相关	是
超高频 RFID 电子标签产业化及典型行业的规模应用	300,000.00	2,354,166.66	与收益相关	是
RFID 技术的物联网应用工程实验室项目		1,666,666.67	与收益相关	是
智慧铁路的机车车辆数据采集系统的规模化应用项目		1,666,666.67	与收益相关	是
其他	3,402,783.73	4,681,506.09	与收益相关	是
合计	29,372,783.73	19,239,006.09	--	--

39、营业外支出

单位：元

项目	本期发生额	上期发生额	计入当期非经常性损益的金额
非流动资产处置损失合计	146,037.41		
其中：固定资产处置损失	146,037.41		146,037.41
对外捐赠		570,000.00	
其他支出	618,723.15	68,197.41	618,723.15
合计	764,760.56	638,197.41	764,760.56

营业外支出说明

40、所得税费用

单位：元

项目	本期发生额	上期发生额
按税法及相关规定计算的当期所得税	6,122,976.62	16,903,765.84
递延所得税调整	-884,693.80	230,451.20
合计	5,238,282.82	17,134,217.04

41、基本每股收益和稀释每股收益的计算过程

2013年度每股收益

报告期利润	基本每股收益	稀释每股收益
归属于公司普通股股东的净利润	0.053	0.053
扣除非经常性损益后归属于公司普通股股东的净利润	0.020	0.020

2012年度每股收益

报告期利润	基本每股收益	稀释每股收益
归属于公司普通股股东的净利润	0.165	0.165
扣除非经常性损益后归属于公司普通股股东的净利润	0.144	0.144

上述数据采用以下计算公式计算而得：

基本每股收益=P0÷S

$$S = S_0 + S_1 + S_i \times M_i \div M_0 - S_j \times M_j \div M_0 - S_k$$

其中：P0为归属于公司普通股股东的净利润或扣除非经常性损益后归属于普通股股东的净利润；S为发行在外的普通股加权平均数；S0为期初股份总数；S1为报告期因公积金转增股本或股票股利分配等增加股份数；Si为报告期因发行新股或转股等增加股份数；Sj为报告期因回购等减少股份数；Sk为报告期缩股数；M0报告期月份数；Mi为增加股份次月起至报告期期末的累计月数；Mj为减少股份次月起至报告期期末的累计月数。

公司若存在发行可转换债券、股份期权、认股权证等稀释性潜在普通股情况下，稀释每股收益可参照如下公式计算：

$$\text{稀释每股收益} = P1 / (S_0 + S_1 + S_i \times M_i \div M_0 - S_j \times M_j \div M_0 - S_k + \text{认股权证、股份期权、可转换债券等增加的普通股加权平均数})$$

其中，P1为归属于公司普通股股东的净利润或扣除非经常性损益后归属于公司普通股股东的净利润，并考虑稀释性潜在普通股对其影响，按《企业会计准则》及有关规定进行调整。公司在计算稀释每股收益时，应考虑所有稀释性潜在普通股对归属于公司普通股股东的净利润或扣除非经常性损益后归属于公司普通股股东的净利润和加权平均股数的影响，按照其稀释程度从大到小的顺序计入稀释每股收益，直至稀释每股收益达到最小值。

42、其他综合收益

单位：元

项目	本期发生额	上期发生额
4.外币财务报表折算差额	-101,478.99	13,423.57
小计	-101,478.99	13,423.57

合计	-101,478.99	13,423.57
----	-------------	-----------

其他综合收益说明

43、现金流量表附注

(1) 收到的其他与经营活动有关的现金

单位：元

项目	金额
收到退回的与经营活动有关的投标保证金	
与经营有关的政府补助	29,372,783.73
与经营活动有关的保函保证金到期收回	
与经营活动有关的承兑汇票保证金到期	
银行存款利息收入	
收回往来款	3,317,953.11
其他	134,377.87
合计	32,825,114.71

收到的其他与经营活动有关的现金说明

(2) 支付的其他与经营活动有关的现金

单位：元

项目	金额
广告费	2,147,719.14
租赁费	1,047,782.51
办公费	10,469,130.36
差旅费	9,453,082.68
业务招待费	5,303,488.28
交通费	4,647,699.32
咨询及信息费	1,958,311.01
水电费	3,005,660.47
物管费	1,080,699.07
通讯费	1,268,760.75
物料消耗	
运输费	3,658,893.85
研发费	16,599,330.57
工程费	8,511,701.59

其他	4,586,599.96
合计	73,738,859.56

支付的其他与经营活动有关的现金说明

(3) 收到的其他与投资活动有关的现金

单位：元

项目	金额
----	----

收到的其他与投资活动有关的现金说明

(4) 支付的其他与投资活动有关的现金

单位：元

项目	金额
----	----

支付的其他与投资活动有关的现金说明

(5) 收到的其他与筹资活动有关的现金

单位：元

项目	金额
----	----

收到的其他与筹资活动有关的现金说明

(6) 支付的其他与筹资活动有关的现金

单位：元

项目	金额
非公开发行费用	
其他	64,152.98
合计	64,152.98

支付的其他与筹资活动有关的现金说明

44、现金流量表补充资料

(1) 现金流量表补充资料

单位：元

补充资料	本期金额	上期金额
1. 将净利润调节为经营活动现金流量：	--	--
净利润	47,665,687.97	129,886,294.76

加：资产减值准备	7,595,348.38	5,210,744.43
固定资产折旧、油气资产折耗、生产性生物资产折旧	23,710,128.78	18,689,727.99
无形资产摊销	8,248,740.90	4,542,209.50
长期待摊费用摊销	1,165,035.59	77,692.34
处置固定资产、无形资产和其他长期资产的损失（收益以“-”号填列）	132,162.48	
固定资产报废损失（收益以“-”号填列）	132,162.48	
财务费用（收益以“-”号填列）	6,061,403.45	6,510,711.21
投资损失（收益以“-”号填列）	-35,355,804.90	-40,063,871.41
递延所得税资产减少（增加以“-”号填列）	-861,298.52	254,380.88
递延所得税负债增加（减少以“-”号填列）	-23,395.28	-23,929.68
存货的减少（增加以“-”号填列）	20,642,139.10	-9,660,894.71
经营性应收项目的减少（增加以“-”号填列）	-21,426,586.75	-62,094,960.32
经营性应付项目的增加（减少以“-”号填列）	-1,543,313.62	28,040,572.19
其他	1,641,300.00	1,903,670.00
经营活动产生的现金流量净额	57,651,547.58	83,272,347.18
2. 不涉及现金收支的重大投资和筹资活动：	--	--
3. 现金及现金等价物净变动情况：	--	--
现金的期末余额	200,226,285.12	484,407,726.01
减：现金的期初余额	484,407,726.01	507,932,859.74
现金及现金等价物净增加额	-284,181,440.89	-23,525,133.73

（2）本报告期取得或处置子公司及其他营业单位的相关信息

单位：元

补充资料	本期发生额	上期发生额
一、取得子公司及其他营业单位的有关信息：	--	--
1. 取得子公司及其他营业单位的价格		50,000,000.00
2. 取得子公司及其他营业单位支付的现金和现金等价物		50,000,000.00
减：子公司及其他营业单位持有的现金和现金等价物		17,038,346.85
3. 取得子公司及其他营业单位支付的现金净额		32,961,653.15
4. 取得子公司的净资产		25,584,484.97
流动资产		31,640,375.24
非流动资产		1,322,505.59

流动负债		7,378,395.86
二、处置子公司及其他营业单位的有关信息：	--	--
1. 处置子公司及其他营业单位的价格		11,027,122.96
2. 处置子公司及其他营业单位收到的现金和现金等价物		11,027,122.96
减：子公司及其他营业单位持有的现金和现金等价物		194,892.38
3. 处置子公司及其他营业单位收到的现金净额		10,832,230.58
4. 处置子公司的净资产		15,733,147.84
流动资产		16,906,148.60
非流动资产		3,630,172.26
流动负债		4,803,173.02
非流动负债		535,839.50

(3) 现金和现金等价物的构成

单位：元

项目	期末数	期初数
一、现金	200,226,285.12	484,407,726.01
其中：库存现金	301,598.97	222,895.91
可随时用于支付的银行存款	184,638,604.28	480,786,993.76
可随时用于支付的其他货币资金	15,286,081.87	3,397,836.34
三、期末现金及现金等价物余额	200,226,285.12	484,407,726.01

现金流量表补充资料的说明

45、所有者权益变动表项目注释

说明对上年年末余额进行调整的“其他”项目名称及调整金额、由同一控制下企业合并产生的追溯调整等事项不适用

八、关联方及关联交易

1、本企业的母公司情况

母公司名称	关联关系	企业类型	注册地	法定代表人	业务性质	注册资本	母公司对本企业的持股比例 (%)	母公司对本企业的表决权比例 (%)	本企业最终控制方	组织机构代码

本企业的母公司情况的说明

本公司不存在母公司，本公司的实际控制人如下：

实际控制人	与本公司关系	持股比例
徐玉锁	本公司第一大股东、实际控制人	25.19%
陈光珠	徐玉锁配偶、实际控制人	4.71%

2、本企业的子公司情况

子公司全称	子公司类型	企业类型	注册地	法定代表人	业务性质	注册资本	持股比例 (%)	表决权比例 (%)	组织机构代码
兰州远望信息技术有限公司	控股子公司	有限责任公司	兰州	徐玉锁	制造兼服务业	1,000 万元	100%	100%	710212841
深圳市远望谷软件有限公司	控股子公司	有限责任公司	深圳	陈长安	制造兼服务业	100 万元	100%	100%	792558730
广州市远望谷信息技术有限公司	控股子公司	有限责任公司	广州	陈长安	制造兼服务业	3,000 万元	100%	100%	679711449
深圳市射频智能科技有限公司	控股子公司	有限责任公司	深圳	陈长安	制造兼服务业	6,000 万元	100%	100%	750459865
宁波市远望谷信息技术有限公司	控股子公司	有限责任公司	宁波	徐玉锁	制造兼服务业	1,000 万元	100%	100%	77561311X
北京远望谷电子科技有限公司	控股子公司	有限责任公司	北京	陈长安	制造兼服务业	2,000 万元	100%	100%	667517980
深圳市远望谷文化科技有限公司	控股子公司	有限责任公司	深圳	陈长安	制造兼服务业	2000 万元	100%	100%	58562123-1
昆山远望谷信息技术有限公司	控股子公司	有限责任公司	昆山	林丕成	制造兼服务业	500 万元	100%	100%	57378179-9
昆山远望谷物联网产业园有限公司	控股子公司	有限责任公司	昆山	徐玉锁	制造兼服务业	10,000 万元	100%	100%	59860254-X
宁波市远望谷智慧文化科技有限公司	控股子公司	有限责任公司	宁波	陈光珠	制造兼服务业	600 万元	100%	100%	59159884-0

远望谷技术 (美国)有限公司	控股子公司	有限责任公司	美国	-	制造兼服务业	100 万美元	100%	100%	-
北京导航者 智能科技有限公司	控股子公司	有限责任公司	北京	张凯如	制造兼服务业	500 万元	80%	80%	67509773-6
鲲鹏通讯 (昆山)有限公司	控股子公司	有限责任公司	昆山	陈长安	制造兼服务业	2,000 万元	60%	60%	57378179-9

3、本企业的合营和联营企业情况

被投资单位名称	企业类型	注册地	法定代表人	业务性质	注册资本	本企业持股比例(%)	本企业在被投资单位表决权比例(%)	关联关系	组织机构代码
一、合营企业									
二、联营企业									
深圳市丰泰瑞达实业有限公司	有限责任公司	深圳	王小可	制造兼服务业	2,800 万元	21.9%	21.9%	联营	758618859
广东德生科技有限公司	有限责任公司	广州	魏晓彬	制造兼服务业	5,217.86 万元	19.16%	19.16%	联营	707685357
成都普什信息自动化有限公司	有限责任公司	成都	张子涛	制造兼服务业	5,000 万元	30%	30%	联营	67965730-7
河南思维自动化设备有限公司	有限责任公司	河南	李欣	制造兼服务业	12000 万元	20%	20%	联营	734804120
浙江创联信息技术股份有限公司	有限责任公司	杭州	胡益文	制造兼服务业	5,000 万元	30%	30%	联营	74630995-2
上海歌石股权投资基金合伙企业(有限	有限合伙企业	上海	何亚平	投资业	14,645 万元	64.87%		联营	59813543-5

合伙)									
北京金光谷信息技术有限公司	有限责任公司	北京	陈玉宝	制造兼服务业	1,000 万元	20%	20%	联营	07662195-4

4、本企业的其他关联方情况

其他关联方名称	与本公司关系	组织机构代码
上海歌石投资管理有限公司	公司原董事黄智勇先生（2012 年 5 月 19 日辞职）为上海歌石投资管理公司股东，并该公司担任监事职务	59167156-9
Invengo Technology Corp.	公司控股股东徐玉锁持有 Invengo Technology Corp.100% 股权	无

本企业的其他关联方情况的说明

5、关联方交易

(1) 采购商品、接受劳务情况表

单位：元

关联方	关联交易内容	关联交易定价方式及决策程序	本期发生额		上期发生额	
			金额	占同类交易金额的比例 (%)	金额	占同类交易金额的比例 (%)
深圳市丰泰瑞达实业有限公司	采购材料	市场价			703,109.24	0.59%
浙江创联信息技术股份有限公司	接受劳务	市场价	250,000.00	0.08%		
Invengo Technology Corp	接受劳务	市场价			1,137,561.00	21.34%

出售商品、提供劳务情况表

单位：元

关联方	关联交易内容	关联交易定价方式及决策程序	本期发生额		上期发生额	
			金额	占同类交易金额的比例 (%)	金额	占同类交易金额的比例 (%)
深圳市丰泰瑞达实业有限公司	销售商品	市场价			136,523.08	0.03%
河南思维自动化设	销售商品	市场价	4,967,452.99	0.94%	2,662,418.78	0.58%

备有限公司							
成都普什信息自动化有限公司	销售商品	市场价	5,019,072.13	0.95%	3,753,947.01	0.82%	
浙江创联信息技术股份有限公司	销售商品	市场价	4,746,084.09	0.9%	2,991.45	0%	
Invengo Technology Corp.	销售商品	市场价			15,875,047.00	3.46%	

(2) 其他关联交易

关联方出租情况

出租名册	承租名册	租赁资产情况	租赁资产涉及金额	租赁起始日	租赁终止日	租赁收益确定依据	2013年年度租赁收益	2012年度租赁收益
本公司	北京金光谷信息技术有限公司	办公楼	0	2013-8-1	2018-7-31	合同	161,856.00	0

6、关联方应收应付款项

上市公司应收关联方款项

单位：元

项目名称	关联方	期末		期初	
		账面余额	坏账准备	账面余额	坏账准备
应收账款	河南思维自动化设备有限公司	3,024,610.00	87,074.72	1,283,115.63	64,155.78
应收账款	成都普什信息自动化有限公司	3,945,743.84	128,762.19	1,370,500.00	68,525.00
应收账款	深圳市丰泰瑞达实业有限公司		0.00	159,732.00	7,986.60
应收账款	成都远望谷信息技术有限公司		0.00	293,303.92	14,665.20
应收账款	Invengo Technology Corp		0.00	7,690,602.07	384,530.10
应收账款	浙江创联信息技术股份有限公司	2,227,438.00	111,371.90		

上市公司应付关联方款项

单位：元

项目名称	关联方	期末金额	期初金额
应付账款	深圳市丰泰瑞达实业有限公司	962,609.20	1,122,341.20

	司		
应付账款	浙江创联信息技术股份有限公司	250,000.00	

九、股份支付

1、股份支付总体情况

单位：元

公司本期授予的各项权益工具总额	8,978,970.00
公司本期行权的各项权益工具总额	0.00
公司本期失效的各项权益工具总额	0.00
公司期末发行在外的股份期权行权价格的范围和合同剩余期限	8.855 元、本激励计划合同剩余期限为 2 年。
公司期末其他权益工具行权价格的范围和合同剩余期限	不适用

股份支付情况的说明

2013年4月24日，根据公司《首期股票期权激励计划》的规定：在第二个行权期如未达到行权条件，相应股票期权由公司注销。经公司董事会批准，注销原计划第二个行权期可行权的期权份额，即期权数量的30%，计101.4万份；激励对象冯汉炯因个人原因已离职。公司《首期股票期权激励计划》中规定：激励对象离职的，自离职之日起所有未行权的股票期权即被取消。公司将取消冯汉炯参与本次股票期权激励计划的资格，并注销其获授的股票期权共计12万份。上述合计注销已授予的股票期权113.4万份，所涉及的标的股票数量为113.4万股，占公司股本总数的 0.15%。

2、以权益结算的股份支付情况

单位：元

授予日权益工具公允价值的确定方法	采用授予日发行在外无限售普通股市场价格与授予价格的差做为权益工具公允价值。
对可行权权益工具数量的最佳估计的确定方法	布莱克-斯科尔斯公式
本期估计与上期估计有重大差异的原因	无
资本公积中以权益结算的股份支付的累计金额	3,544,970.00
以权益结算的股份支付确认的费用总额	1,641,300.00

以权益结算的股份支付的说明

3、以现金结算的股份支付情况

单位：元

以现金结算的股份支付的说明

4、以股份支付服务情况

单位：元

5、股份支付的修改、终止情况

十、或有事项

1、未决诉讼或仲裁形成的或有负债及其财务影响

截止2013年12月31日，本公司无未决诉讼仲裁形成的或有负债及其财务影响。

2、为其他单位提供债务担保形成的或有负债及其财务影响

截止2013年12月31日，本公司无为其他单位提供债务担保形成的或有负债。

其他或有负债及其财务影响

无

十一、承诺事项

1、重大承诺事项

截止2013年12月31日，本公司无重大承诺事项。

2、前期承诺履行情况

截止2013年12月31日，本公司无重大承诺事项。

十二、资产负债表日后事项

1、重要的资产负债表日后事项说明

单位：元

项目	内容	对财务状况和经营成果的影响数	无法估计影响数的原因

2、资产负债表日后利润分配情况说明

单位：元

拟分配的利润或股利	4,438,544.40
-----------	--------------

3、其他资产负债表日后事项说明

公司全资子公司深圳市射频智能科技有限公司（以下简称“射频智能”）拟以总价 66,226,766 元将持有的广东德生科技有限公司（以下简称“德生科技”）19.16%股权转让给其原自然人股东魏晓彬，股权转让后公司不再持有德生科技股权。上述事项经公司第四届董事会第十二次会议审议，并得到全体董事一致通过。根据公司章程的有关规定，本次对外投资事项无须提交股东大会审议。

十三、其他重要事项

1、非货币性资产交换

报告期内，本公司未发生非货币性资产交换业务。

2、债务重组

报告期内，本公司未发生债务重组业务。

3、企业合并

报告期内，本公司未发生企业合并业务。

4、租赁

报告期内，本公司未发生重大租赁业务。

5、期末发行在外的、可转换为股份的金融工具

截止2013年12月31日，本公司无期末发行在外的、可转换为股份的金融工具。

6、其他

十四、母公司财务报表主要项目注释

1、应收账款

(1) 应收账款

单位：元

种类	期末数	期初数
----	-----	-----

	账面余额		坏账准备		账面余额		坏账准备	
	金额	比例 (%)	金额	比例 (%)	金额	比例 (%)	金额	比例 (%)
按组合计提坏账准备的应收账款								
账龄组合	216,549,711.23	100%	23,365,720.91	10.79%	240,392,821.15	100%	21,371,685.09	8.89%
组合小计	216,549,711.23	100%	23,365,720.91	10.79%	240,392,821.15	100%	21,371,685.09	8.89%
合计	216,549,711.23	--	23,365,720.91	--	240,392,821.15	--	21,371,685.09	--

应收账款种类的说明

单项金额重大并单项计提坏账准备的应收账款指单笔金额为100万元以上的客户应收账款，按个别认定法计提减值准备。单项金额不重大的应收账款，并扣除有确凿证据表明可收回性存在明显差异而单独进行减值测试的部分后，以账龄为信用风险特征进行组合,按照账龄分析法计提减值准备。单项金额虽不重大但单项计提坏账准备的应收账款，是指有确凿证据表明可收回性存在明显差异的应收账款，按个别认定法计提减值准备。

期末单项金额重大并单项计提坏账准备的应收账款

适用 不适用

组合中，采用账龄分析法计提坏账准备的应收账款

适用 不适用

单位：元

账龄	期末数			期初数		
	账面余额		坏账准备	账面余额		坏账准备
	金额	比例 (%)		金额	比例 (%)	
1 年以内						
其中：	--	--	--	--	--	--
1 年以内	124,990,245.34	57.72%	6,249,512.27	141,571,170.32	58.9%	7,078,558.52
1 年以内小计	124,990,245.34	57.72%	6,249,512.27	141,571,170.32	58.9%	7,078,558.52
1 至 2 年	41,992,626.22	19.39%	3,359,410.10	76,011,450.22	31.62%	6,080,916.02
2 至 3 年	40,961,463.62	18.92%	8,192,292.72	14,908,649.68	6.2%	2,981,729.94
3 至 4 年	5,815,280.86	2.68%	2,907,640.43	5,194,796.00	2.16%	2,597,398.00
4 至 5 年	666,149.00	0.31%	532,919.20	368,361.59	0.15%	294,689.27
5 年以上	2,123,946.19	0.98%	2,123,946.19	2,338,393.34	0.97%	2,338,393.34
合计	216,549,711.23	--	23,365,720.91	240,392,821.15	--	21,371,685.09

组合中，采用余额百分比法计提坏账准备的应收账款

适用 不适用

组合中，采用其他方法计提坏账准备的应收账款

适用 不适用

期末单项金额虽不重大但单项计提坏账准备的应收账款

适用 不适用

(2) 应收账款中金额前五名单位情况

单位：元

单位名称	与本公司关系	金额	年限	占应收账款总额的比例 (%)
客户一	客户	8,606,004.00	1 年以内	3.97%
		13,215,000.00	1-2 年	6.1%
		9,203,716.00	2-3 年	4.25%
客户二	客户	264,670.00	1 年以内	0.12%
		5,822,670.00	1-2 年	2.69%
		7,391,120.00	2-3 年	3.41%
		186,210.00	3-4 年	0.09%
客户三	子公司	16,514,335.81	1 年以内	7.63%
客户四	子公司	18,219,943.58	1 年以内	8.41%
客户五	客户	10,071,076.90	1 年以内	4.65%
		1,176,923.10	1-2 年	0.54%
合计	--	90,671,669.39	--	41.86%

(3) 应收关联方账款情况

单位：元

单位名称	与本公司关系	金额	占应收账款总额的比例 (%)
河南思维自动化设备有限公司	联营企业	3,024,610.00	1.4%
成都普什信息自动化有限公司	联营企业	3,945,743.84	1.82%
宁波市远望谷信息技术有限公司	子公司	18,219,943.58	8.41%
合计	--	25,190,297.42	11.63%

(4)

不符合终止确认条件的应收账款的转移金额为 0.00 元。

(5) 以应收款项为标的资产进行资产证券化的，需简要说明相关交易安排

不适用

2、其他应收款

(1) 其他应收款

单位：元

种类	期末数				期初数			
	账面余额		坏账准备		账面余额		坏账准备	
	金额	比例 (%)	金额	比例 (%)	金额	比例 (%)	金额	比例 (%)
按组合计提坏账准备的其他应收款								
账龄组合	57,785,698.65	100%	11,332,558.66	19.61 %	58,250,936.72	100%	5,113,190.33	8.78%
组合小计	57,785,698.65	100%	11,332,558.66	19.61 %	58,250,936.72	100%	5,113,190.33	8.78%
合计	57,785,698.65	--	11,332,558.66	--	58,250,936.72	--	5,113,190.33	--

其他应收款种类的说明

单项金额重大并单项计提坏账准备的其他应收款指单笔金额为50万元以上的其他应收款项，按个别认定法计提减值准备。单项金额不重大的应收账款，并扣除有确凿证据表明可收回性存在明显差异而单独进行减值测试的部分后，以账龄为信用风险特征进行组合,按照账龄分析法计提减值准备。单项金额虽不重大但单项计提坏账准备的应收账款，是指有确凿证据表明可收回性存在明显差异的应收账款，按个别认定法计提减值准备。

期末单项金额重大并单项计提坏账准备的其他应收款

适用 不适用

组合中，采用账龄分析法计提坏账准备的其他应收款

适用 不适用

单位：元

账龄	期末数			期初数		
	账面余额		坏账准备	账面余额		坏账准备
	金额	比例 (%)		金额	比例 (%)	
1 年以内						
其中：	--	--	--	--	--	--
1 年以内	2,392,601.84	4.14%	119,630.09	16,662,920.96	28.6%	833,146.05
1 年以内小计	2,392,601.84	4.14%	119,630.09	16,662,920.96	28.6%	833,146.05
1 至 2 年	14,375,173.14	24.88%	1,150,013.85	35,112,231.97	60.28%	2,808,978.56

2至3年	34,985,972.08	60.54%	6,997,194.42	5,892,852.59	10.12%	1,178,570.52
3至4年	5,866,502.59	10.15%	2,933,251.30	579,499.20	0.99%	289,749.60
4至5年	164,900.00	0.29%	131,920.00	3,432.00	0.01%	2,745.60
5年以上	549.00		549.00			
合计	57,785,698.65	--	11,332,558.66	58,250,936.72	--	5,113,190.33

组合中，采用余额百分比法计提坏账准备的其他应收款

适用 不适用

组合中，采用其他方法计提坏账准备的其他应收款

适用 不适用

期末单项金额虽不重大但单项计提坏账准备的其他应收款

适用 不适用

(2) 金额较大的其他应收款的性质或内容

(3) 其他应收款金额前五名单位情况

单位：元

单位名称	与本公司关系	金额	年限	占其他应收款总额的比例(%)
深圳市射频智能科技有限公司	子公司	6,300,000.00	1-2年	10.9%
		20,400,000.00	2-3年	35.3%
		5,815,702.59	3-4年	10.06%
宁波市远望谷信息技术有限公司	子公司	6,000,000.00	1-2年	10.38%
		13,081,700.92	2-3年	22.64%
昆山市周庄镇财政所	非关联方	500,000.00	2-3年	0.87%
宁波市北仑区建筑工务局保证金专户	非关联方	528,865.00	1年以内	0.92%
北方民族大学	非关联方	903,900.00	1-2年	1.56%
合计	--	53,530,168.51	--	92.63%

(4)

不符合终止确认条件的其他应收款项的转移金额为 0.00 元。

(5) 以其他应收款项为标的资产进行资产证券化的，需简要说明相关交易安排

3、长期股权投资

单位：元

被投资单位	核算方法	投资成本	期初余额	增减变动	期末余额	在被投资单位持股比例(%)	在被投资单位表决权比例(%)	在被投资单位持股比例与表决权比例不一致的说明	减值准备	本期计提减值准备	本期现金红利
兰州远望信息技术有限公司	成本法	10,000,000.00	10,000,000.00		10,000,000.00	100%	100%				
深圳市远望谷软件有限公司	成本法	1,000,000.00	1,000,000.00		1,000,000.00	100%	100%				
广州市远望谷信息技术有限公司	成本法	27,000,000.00	27,000,000.00		27,000,000.00	90%	90%				
深圳市射频智能科技有限公司	成本法	60,000,000.00	60,000,000.00		60,000,000.00	100%	100%				
深圳市远望谷文化科技有限公司	成本法	3,600,000.00	3,600,000.00		3,600,000.00	90%	90%				
昆山远望谷信息技术有限公司	成本法	5,000,000.00	5,000,000.00		5,000,000.00	100%	100%				
北京导航者智能科技有限公司	成本法	12,594,172.00	12,594,172.00		12,594,172.00	80%	80%				
昆山远望谷物联网产业园有限公司	成本法	100,000,000.00	100,000,000.00		100,000,000.00	100%	100%				

鲲鹏通讯 (昆山) 有限公司	成本法	48,000,00 0.00	48,000,00 0.00		48,000,00 0.00	60%	60%				
远望谷技 术(美国) 有限公司	成本法	3,757,980 .00	3,757,980 .00	2,496,000 .00	6,253,980 .00	100%	100%				
成都普什 信息自动 化有限公 司	权益法	29,376,00 0.00	36,496,55 3.64	3,230,359 .91	39,726,91 3.55	30%	30%				
河南思维 自动化设 备有限公 司	权益法	111,986,0 00.00	143,578,1 36.90	30,582,78 1.15	174,160,9 18.05	20%	20%				
上海歌石 股权投资 基金合伙 企业(有 限合伙)	权益法	38,000,00 0.00	37,254,73 7.87	54,152,35 3.48	91,407,09 1.35	64.87%					
浙江创联 信息技术 股份有限 公司	权益法	30,000,00 0.00	32,890,99 8.99	966,703.6 1	33,857,70 2.60	30%	30%				
北京金光 谷信息技 术有限公 司	权益法	2,000,000 .00		1,964,399 .85	1,964,399 .85	20%	20%				
合计	--	482,314,1 52.00	521,172,5 79.40	93,392,59 8.00	614,565,1 77.40	--	--	--			

长期股权投资的说明

4、营业收入和营业成本

(1) 营业收入

单位：元

项目	本期发生额	上期发生额
主营业务收入	182,605,093.63	238,720,376.70
其他业务收入	7,286,883.28	3,680,759.66
合计	189,891,976.91	242,401,136.36

营业成本	125,273,035.49	120,643,231.90
------	----------------	----------------

(2) 主营业务（分行业）

单位：元

行业名称	本期发生额		上期发生额	
	营业收入	营业成本	营业收入	营业成本
自动识别设备行业	182,605,093.63	125,273,035.49	238,720,376.70	120,223,550.55
合计	182,605,093.63	125,273,035.49	238,720,376.70	120,223,550.55

(3) 主营业务（分产品）

单位：元

产品名称	本期发生额		上期发生额	
	营业收入	营业成本	营业收入	营业成本
读写装置	107,242,854.03	68,512,610.77	104,910,632.46	47,678,843.39
电子标签	67,139,210.79	51,488,292.81	71,825,288.44	44,063,220.55
软件	2,311,111.11	14,065.76	12,100,854.67	278,091.10
备品备件及其他	5,911,917.70	5,258,066.15	49,883,601.13	28,203,395.51
合计	182,605,093.63	125,273,035.49	238,720,376.70	120,223,550.55

(4) 主营业务（分地区）

单位：元

地区名称	本期发生额		上期发生额	
	营业收入	营业成本	营业收入	营业成本
华北地区	25,354,137.27	14,234,543.31	40,392,682.30	15,410,979.26
华东地区	40,753,731.06	29,909,341.66	36,005,574.28	16,500,293.47
华南地区	37,899,216.97	28,095,968.24	82,748,504.36	44,421,590.24
华中地区	25,939,428.16	16,049,535.07	14,414,607.26	6,187,817.99
东北地区	7,286,598.50	3,512,905.51	6,196,813.67	2,445,838.17
西北地区	11,939,819.62	6,631,379.03	15,263,419.01	8,920,233.26
西南地区	11,822,367.39	7,762,234.69	23,606,603.05	13,603,734.06
国外销售	21,609,794.66	19,077,127.98	20,092,172.77	12,733,064.10
合计	182,605,093.63	125,273,035.49	238,720,376.70	120,223,550.55

(5) 公司来自前五名客户的营业收入情况

单位：元

客户名称	营业收入总额	占公司全部营业收入的比例(%)
客户一	22,223,951.61	11.7%
客户二	17,893,723.58	9.42%
客户三	9,230,769.21	4.86%
客户四	7,594,044.87	4%
客户五	6,063,868.37	3.19%
合计	63,006,357.64	33.17%

营业收入的说明

5、投资收益

(1) 投资收益明细

单位：元

项目	本期发生额	上期发生额
成本法核算的长期股权投资收益	11,200,000.00	27,115,704.92
权益法核算的长期股权投资收益	31,896,598.00	33,413,656.56
处置长期股权投资产生的投资收益		1,000,000.00
合计	43,096,598.00	61,529,361.48

(2) 按成本法核算的长期股权投资收益

单位：元

被投资单位	本期发生额	上期发生额	本期比上期增减变动的原因
兰州远望信息技术有限公司	11,200,000.00	11,000,000.00	报告期内分配股利
深圳市远望谷软件有限公司		10,000,000.00	
北京导航者智能科技有限公司		6,115,704.92	
合计	11,200,000.00	27,115,704.92	--

(3) 按权益法核算的长期股权投资收益

单位：元

被投资单位	本期发生额	上期发生额	本期比上期增减变动的原因
成都普什信息自动化有限公司	3,230,359.91	4,876,206.51	报告期内该公司经营状况较为稳定
河南思维自动化设备有限公司	30,582,781.15	26,391,713.19	报告期内该公司经营业绩稳步提升，收入利润增加
上海歌石股权投资基金合伙企业（有限合伙）	-2,847,646.52	-745,262.13	报告期内该公司费用增加，净利润下降
浙江创联信息技术股份有限公司	966,703.61	2,890,998.99	报告期内该公司毛利率降低，净利润下降
北京金光谷信息技术有限公司	-35,600.15		2013年7月，经公司第四届董事会第七次会议批准，公司参与设立北京金光谷信息技术有限公司，持股比例20%
合计	31,896,598.00	33,413,656.56	--

投资收益的说明

6、现金流量表补充资料

单位：元

补充资料	本期金额	上期金额
1. 将净利润调节为经营活动现金流量：	--	--
净利润	36,575,006.74	121,008,106.20
加：资产减值准备	8,305,539.72	5,951,386.29
固定资产折旧、油气资产折耗、生产性生物资产折旧	21,423,732.03	16,855,736.94
无形资产摊销	4,873,140.68	3,306,206.19
长期待摊费用摊销	1,097,200.00	
处置固定资产、无形资产和其他长期资产的损失（收益以“-”号填列）	3,536.10	
财务费用（收益以“-”号填列）	5,907,590.12	6,485,571.72
投资损失（收益以“-”号填列）	-43,096,598.00	-61,529,361.48
递延所得税资产减少（增加以“-”号填列）	-2,482,907.63	-892,707.94
存货的减少（增加以“-”号填列）	7,241,001.93	-6,703,817.21
经营性应收项目的减少（增加以“-”号填列）	25,222,895.34	-42,191,280.84

经营性应付项目的增加（减少以“－”号填列）	-11,247,635.51	16,156,686.81
其他	1,641,300.00	1,903,670.00
经营活动产生的现金流量净额	55,463,801.52	60,350,196.68
2. 不涉及现金收支的重大投资和筹资活动：	--	--
3. 现金及现金等价物净变动情况：	--	--
现金的期末余额	119,884,680.87	411,951,135.75
减：现金的期初余额	411,951,135.75	455,130,095.74
现金及现金等价物净增加额	-292,066,454.88	-43,178,959.99

十五、补充资料

1、当期非经常性损益明细表

单位：元

项目	金额	说明
非流动资产处置损益（包括已计提资产减值准备的冲销部分）	-132,162.48	
计入当期损益的政府补助（与企业业务密切相关，按照国家统一标准定额或定量享受的政府补助除外）	29,372,783.73	
除上述各项之外的其他营业外收入和支出	-498,220.21	
减：所得税影响额	4,475,083.18	
少数股东权益影响额（税后）	122,482.20	
合计	24,144,835.66	--

计入当期损益的政府补助为经常性损益项目，应说明逐项披露认定理由。

适用 不适用

2、净资产收益率及每股收益

单位：元

报告期利润	加权平均净资产收益率 (%)	每股收益	
		基本每股收益	稀释每股收益
归属于公司普通股股东的净利润	2.76%	0.053	0.053
扣除非经常性损益后归属于公司普通股股东的净利润	1.05%	0.02	0.02

3、公司主要会计报表项目的异常情况及原因的说明

一、资产负债表项目

报表项目	期末余额	期初余额	变动额	变动比率	变动原因
货币资金	200,226,285.12	484,407,726.01	-284,181,440.89	-58.67%	主要系报告期内根据经营业务需要,合理筹划资金,归还银行贷款。
预付款项	9,815,526.01	28,890,992.34	-19,075,466.33	-66.03%	主要系报告期内公司以预付款购置的生产物料、产业化设备货到验收所致。
长期股权投资	427,669,430.21	333,344,609.50	94,324,820.71	28.30%	主要原因一:报告期内公司支付上海歌石物联股权投资基金合伙企业(有限合伙)投资款5700万元,支付北京金光谷信息技术有限公司投资款200万元;主要原因二:报告期内对外投资项目收益增加。
开发支出	27,248,223.37	40,496,144.10	-13,247,920.73	-32.71%	主要系报告期内部分研发项目结项结转无形资产所致。
短期借款	48,000,000.00	259,000,000.00	-211,000,000.00	-81.47%	主要系报告期内公司根据经营业务需要,合理筹划资金,归还银行贷款所致。
应付票据	3,773,008.88	1,230,499.65	2,542,509.23	206.62%	主要系报告期内公司扩大了采用银行承兑汇票付款方式的供应商范围。

二、利润表项目

报表项目	本期 (2013年度)	上期 (2012年度)	变动额	变动比率	变动原因
营业收入	541,120,086.93	458,713,626.88	82,406,460.05	17.96%	主要系报告期内公司市场需求稳步增长,销售规模较上年同期相比扩大所致。
营业成本	373,343,279.50	241,467,860.06	131,875,419.44	54.61%	主要系报告期内销售规模扩大,相应的营业成本有所增加,同时生产设备及材料投入增加所致。
销售费用	67,386,082.87	37,298,344.70	30,087,738.17	80.67%	主要系报告期内公司继续加大业务开拓力度,费用支出相应增加所致。
财务费用	2,319,147.27	-3,175,132.47	5,494,279.74	173.04%	主要系较上年同期相比,报告期内公司非公开发行募集项目暂时闲置资金减少,银行利息收入减少所致。
营业外收入			10,536,902.89	46.46%	主要系报告期内公司根据各政

	33,214,189.69	22,677,286.80			府补助项目进度确认了部分项目收入及收到增值税退税收入所致。
三、现金流表项目					
报表项目	本期 (2013年度)	上期 (2012年度)	变动额	变动比率	变动原因
经营活动产生的现金流量净额	57,651,547.58	83,272,347.18	-25,620,799.60	-30.77%	主要系报告期内销售费用支出增加所致。
投资活动产生的现金流量净额	-87,682,236.03	-305,527,802.82	217,845,566.79	71.30%	主要系公司上年同期支付的购建固定资产、无形资产和其他长期资产所支付的现金金额较大所致。
筹资活动产生的现金流量净额	-253,423,347.43	198,797,228.03	-452,220,575.46	-227.48%	主要系报告期内公司根据经营业务需要，合理筹划资金，银行贷款减少所致。

第十一节 备查文件目录

- 一、载有公司负责人、主管会计工作负责人、会计机构负责人签名并盖章的财务报表。
- 二、载有众华会计师事务所（特殊普通合伙）盖章、注册会计师签名并盖章的审计报告原件。
- 三、报告期内在中国证监会指定报纸《证券时报》、《上海证券报》、《中国证券报》和指定网站巨潮资讯网（www.cninfo.com.cn）上公开披露过的所有公司文件的正本及公告的原稿。
- 四、载有公司董事长签名的2013年年度报告文本。
- 五、以上备查文件的备至地点：公司投资证券部。

深圳市远望谷信息技术股份有限公司

公司法人：陈光珠

二〇一四年四月二十四日