

上海仪电电子股份有限公司
2014 年第三季度报告

目录

一、	重要提示.....	3
二、	公司主要财务数据和股东变化.....	3
三、	重要事项.....	5
四、	附录.....	11

一、重要提示

- 1.1 公司董事会、监事会及董事、监事、高级管理人员应当保证季度报告内容的真实、准确、完整，不存在虚假记载、误导性陈述或者重大遗漏，并承担个别和连带的法律责任。
- 1.2 公司全体董事出席董事会审议季度报告。
- 1.3 公司负责人刘家雄、主管会计工作负责人顾德庆及会计机构负责人（会计主管人员）程震保证季度报告中财务报表的真实、准确、完整。
- 1.4 本公司第三季度报告未经审计。

二、公司主要财务数据和股东变化

2.1 主要财务数据

单位：元 币种：人民币

	本报告期末	上年度末	本报告期末比上年度末 增减(%)
总资产	3,134,945,005.35	2,846,351,977.93	10.14
归属于上市公司股东的 净资产	2,564,587,909.57	2,504,230,772.50	2.41
	年初至报告期末 (1-9月)	上年初至上年报告期末 (1-9月)	比上年同期增减(%)
经营活动产生的现金 流量净额	-222,432,393.81	-64,978,930.17	-242.31
	年初至报告期末 (1-9月)	上年初至上年报告期末 (1-9月)	比上年同期增减 (%)
营业收入	860,681,932.20	840,730,677.40	2.37
归属于上市公司股东的 净利润	59,186,713.27	47,863,420.03	23.66
归属于上市公司股东的 扣除非经常性损益 的净利润	-3,237,248.92	1,022,478.59	-416.61
加权平均净资产收益 率(%)	2.34	1.98	增加0.36个百分点
基本每股收益(元/股)	0.0505	0.0408	23.77
稀释每股收益(元/股)	0.0505	0.0408	23.77

扣除非经常性损益项目和金额

单位：元 币种：人民币

项目	本期金额 (7-9月)	年初至报告期末 金额(1-9月)	说明
非流动资产处置损益	86,482.77	59,872,283.26	主要系松下等离子公司清算损益
越权审批, 或无正式批准文件, 或偶发性的税收返还、减免	2,325,111.01	8,202,662.36	主要系军工类产品销售业务税收返还
计入当期损益的政府补助, 但与公司正常经营业务密切相关, 符合国家政策规定、按照一定标准定额或定量持续享受的政府补助除外	781,156.21	2,860,309.74	主要系超短距智能显示终端及军工科研项目政府补助
委托他人投资或管理资产的损益	10,970,024.04	29,876,191.99	主要系存量资金投资收益
企业重组费用, 如安置职工的支出、整合费用等		-33,393,479.00	主要系按本公司持股比例承担的三星广电清算损失
除上述各项之外的其他营业外收入和支出	52,469.47	168,346.37	
所得税影响额	-305,913.79	-1,914,000.77	
少数股东权益影响额(税后)	-1,102,321.31	-3,248,351.76	
合计	12,807,008.40	62,423,962.19	

2.2 截止报告期末的股东总数、前十名股东、前十名流通股东(或无限售条件股东)持股情况表

单位：股

股东总数(户)					140,737		
前十名股东持股情况							
股东名称 (全称)	报告期内增 减	期末持股数 量	比例 (%)	持有有 限售条 件股份 数量	质押或冻结情况		股东性质
					股份状态	数量	
上海仪电电子(集团)有限公司	0	352,742,238	30.07	0	无	0	国有法人

上实置业集团（上海）有限公司	0	8,693,397	0.74	0	未知	国有法人
安淑华	0	8,683,242	0.74	0	未知	境内自然人
黄海刚	0	8,001,806	0.68	0	未知	境内自然人
WATTSBURG CO. LTD.	0	4,400,558	0.37	0	未知	境外法人
吴嘉毅	0	4,110,000	0.35	0	未知	境内自然人
房庄婷	-4,637,800	3,350,700	0.29	0	未知	境内自然人
朱涛	0	2,398,439	0.20	0	未知	境内自然人
康莉	699,952	2,000,002	0.17	0	未知	境内自然人
黄心梓	-500,000	2,000,000	0.17	0	未知	境内自然人

前十名无限售条件股东持股情况

股东名称	持有无限售条件流通股的数量	股份种类及数量	
		种类	数量
上海仪电电子（集团）有限公司	352,742,238	人民币普通股	352,742,238
上实置业集团（上海）有限公司	8,693,397	人民币普通股	8,693,397
安淑华	8,683,242	人民币普通股	8,683,242
黄海刚	8,001,806	人民币普通股	8,001,806
WATTSBURG CO. LTD.	4,400,558	境内上市外资股	4,400,558
吴嘉毅	4,110,000	境内上市外资股	4,110,000
房庄婷	3,350,700	人民币普通股	3,350,700
朱涛	2,398,439	人民币普通股	2,398,439
康莉	2,000,002	人民币普通股	2,000,002
黄心梓	2,000,000	人民币普通股	2,000,000
上述股东关联关系或一致行动的说明	公司未发现上述股东存在关联关系或一致行动的情况。		

三、重要事项

3.1 公司主要会计报表项目、财务指标重大变动的情况及原因

√适用 □不适用

资产负债表项目

单位：元

项目	期末余额	期初余额	增减幅度（%）	变动原因
货币资金	785,707,370.23	1,144,539,554.10	-31.35%	公司本期购买银行理财产品
应收账款	372,164,545.36	174,359,290.14	113.45%	本期新纳入合并范围子公司杭州智诺英特科技有限公司、上

项目	期末余额	期初余额	增减幅度 (%)	变动原因
				海仪电鑫森科技发展有限公司、上海仪电金槐显示技术有限公司
预付款项	49,491,690.75	20,074,081.83	146.55%	本期新纳入合并范围子公司杭州智诺英特科技有限公司、上海仪电鑫森科技发展有限公司增加预付材料款
其他应收款	41,497,376.35	92,395,970.92	-55.09%	本期收回公司联营公司上海松下等离子有限公司清算补偿款
存货	196,376,611.81	98,992,787.61	98.37%	本期新纳入合并范围子公司杭州智诺英特科技有限公司、上海仪电鑫森科技发展有限公司、上海仪电金槐显示技术有限公司
持有至到期投资	812,109,698.63		100.00%	公司本期购买银行理财产品
长期应收款	348,182.75		100.00%	本期新纳入合并范围子公司杭州智诺英特科技有限公司长期应收款
长期股权投资	294,353,745.02	825,766,437.69	-64.35%	松下等离子公司清算完成
在建工程	8,613,822.82	6,415,184.17	34.27%	本期购建超短距智能显示终端生产线
开发支出	1,341,085.20		100.00%	本期新纳入合并范围子公司杭州智诺英特科技有限公司未形成无形资产的资本化的开发支出
商誉	84,467,398.97		100.00%	对本期完成并购并纳入合并范围子公司杭州智诺英特科技有限公司、上海仪电鑫森科技发展有限公司在合并报表中确认商誉
长期待摊费用	5,451,601.41	1,589,853.87	242.90%	公司子公司上海广联电子有限公司厂房装修支出
递延所得税资产	119,389.49		100.00%	本期新纳入合并范围子公司上海仪电鑫森科技发展有限公司可抵减暂时性差异
短期借款	30,000,000.00	20,000,000.00	50.00%	本期新纳入合并范围子公司上海仪电鑫森科技发展有限公司短期借款1,000万元
应付票据	13,896,767.83	2,252,785.66	516.87%	公司子公司上海广电通信技术

项目	期末余额	期初余额	增减幅度 (%)	变动原因
				有限公司本期加大备货力度, 采购增加
应付账款	201,781,637.11	118,704,587.48	69.99%	本期新纳入合并范围子公司杭州智诺英特科技有限公司、上海仪电鑫森科技发展有限公司、上海仪电金槐显示技术有限公司
应交税费	-5,475,628.91	2,980,562.55	-283.71%	公司母公司本期进项税额大于销项税额
一年内到期的非流动负债	1,000,000.00		100.00%	将在未来一年内到期的长期借款
长期借款		2,000,000.00	-100.00%	长期借款偿还100万后, 将在未来一年内到期的余额, 调整至流动负债列示
未分配利润	-25,870,736.77	-85,057,450.04	-69.58%	本期净利润增加
少数股东权益	183,236,499.89	31,996,097.39	472.68%	本期新纳入合并范围子公司杭州智诺英特科技有限公司、上海仪电鑫森科技发展有限公司、上海仪电金槐显示技术有限公司少数股东权益

利润表项目:

单位: 元

项目	本期金额	上年同期金额	增减幅度 (%)	变动原因
营业税金及附加	4,234,823.24	3,212,173.87	31.84%	本期房屋租赁收入增加
销售费用	27,070,891.68	13,567,776.75	99.52%	本期合并范围发生变化新增了杭州智诺英特科技有限公司、上海仪电鑫森科技发展有限公司、上海仪电金槐显示技术有限公司, 本部新增市场营销部
投资收益	42,873,712.04	75,644,931.73	-43.32%	公司联营企业投资收益减少
对联营企业和合营企业的投资收益	7,404,042.03	44,198,542.16	-83.25%	公司联营企业上海松下等离子有限公司清算完成以及上海三星广电电子器件有限公司进入清算程序
营业利润	2,306,421.33	34,298,135.54	-93.28%	本期投资收益减少
营业外收入	74,648,073.54	18,836,512.10	296.29%	公司本期确认并收到松下等离子公司清算补偿款
营业外支出	1,346,855.40	332,408.27	305.18%	公司本期支付上海三星广电电子器

项目	本期金额	上年同期金额	增减幅度 (%)	变动原因
				件有限公司清算补偿款
非流动资产 处置损失	10,266.16	73,221.85	-85.98%	公司处置固定资产损失减少
利润总额	75,607,639.47	52,802,239.37	43.19%	公司本期确认并收到松下等离子公司清算补偿款
所得税费用	4,115,884.80	1,221,275.59	237.02%	主要系本期合并范围发生变化新增了杭州智诺英特科技有限公司、上海仪电鑫森科技发展有限公司、上海仪电金槐显示技术有限公司
净利润	71,491,754.67	51,580,963.78	38.60%	公司确认并收到联营公司上海松下等离子有限公司补偿
少数股东损益	12,305,041.40	3,717,543.75	231.00%	本期合并范围发生变化新增了杭州智诺英特科技有限公司、上海仪电鑫森科技发展有限公司、上海仪电金槐显示技术有限公司

现金流量表项目：

单位：元

项目	本期金额	上年同期金额	增减幅度 (%)	变动原因
投资活动产生的 现金流量净额	-165,801,832.83	-718,459,334.66	-76.92%	公司子公司本期收到上海松下等离子有限公司清算资金
筹资活动产生的 现金流量净额	29,234,553.66	11,687,039.56	150.15%	公司子公司少数股东增资

3.2 重要事项进展情况及其影响和解决方案的分析说明

√适用 □不适用

2014年4月9日，公司召开八届二十六次董事会会议，审议通过《关于收购上海鑫森电子科技有限公司51%股权的议案》，同意公司以4500万元收购陈忠伟和聂永荣所持的鑫森电子的各24.5%股权和上海佳育所持的鑫森电子的2%股权，共计收购鑫森电子51%股权。该51%股权的收购价格以上海财瑞资产评估有限公司出具的《上海仪电电子股份有限公司因股权收购行为涉及的上海鑫森电子科技有限公司股东全部权益价值评估报告》（沪财瑞评报[2014]2018号）对鑫森电子的股东全部权益（截至2014年3月31日）的评估价值9,050万元为参考，由交易各方协商确定为4,500万元。同时，公司和上海佳育将按本次收购后的股权比例，向鑫森电子增资共2,000万元，其中：公司增资1,020万元，上海佳育增资980万元，用于鑫森电子后续发展。上述股权转让及增资完成后，公司持有鑫森电子51%股权，成为鑫森电子控股股东。鑫森电子已于2014年7月21日完成工商变更登记。

详见公司于2014年4月10日披露的《关于收购上海鑫森电子科技有限公司51%股权的公告》。

2014年10月，经上海市工商行政管理局虹口分局核准，公司控股子公司“上海鑫森电子科技有限公司”更名为“上海仪电鑫森科技发展有限公司”，日前相关工商变更登记手续已办理完毕，并取得换发后的《营业执照》。

详见公司于2014年10月10日披露的《关于下属企业更名公告》。

3.3 公司及持股 5%以上的股东承诺事项履行情况

适用 不适用

公司于2014年2月13日披露了《关于公司和相关方承诺履行情况的公告》，详见当日披露公告。

3.4 预测年初至下一报告期期末的累计净利润可能为亏损或者与上年同期相比发生重大变动的警示及原因说明

适用 不适用

3.5 执行新会计准则对合并财务报表的影响

3.5.1 长期股权投资准则变动对于合并财务报告影响（一）

单位：元 币种：人民币


被投资单位	交易基本信息	2013年1月1日 归属于母公司 股东权益 (+/-)	2013年12月31日		
			长期股权投资 (+/-)	可供出售金融 资产 (+/-)	归属于母公司 股东权益 (+/-)
上海宝鼎 投资股份 有限公司	本公司享有其 1.25%股东权 益		-912,500.00	912,500.00	
南非 SVA 电子有限 公司	本公司子公司 上海仪电电子 光显技术有限 公司享有其 5% 股东权益		-400,000.00	400,000.00	
合计			-1,312,500.00	1,312,500.00	

备注：除上述被投资单位外，本公司对上海海高电子器件有限公司、太平洋技术开发公司、天津津萃房地产公司、上海银燕无线电厂投资属于不具有控制、共同控制或重大影响且其在活跃市场中没有报价、公允价值不可计量的长期股权投资，应调整至可供出售金融资产会计科目。截止至2013年12月31日，本公司对上述四家被投资单位投资已全额计提减值准备，因此追溯调整对本公司2013年12月31日可供出售金融资产和长期股权投资两个报表项目金额未产生影响。

长期股权投资准则变动对于合并财务报告影响（一）的说明

根据修订后的《企业会计准则第2号—长期股权投资》规定，本公司对被投资单位不具有共同控制或重大影响，并且在活跃市场中没有报价、公允价值不能可靠计量的“长期股权投资”，并

入《企业会计准则第22号—金融工具确认及计量》，本公司原在长期股权投资核算的截止2014年9月末账面价值为1,312,500.00元的投资转至可供出售金融资产列报，合并报表年初数也相应进行了调整。



公司名称	上海仪电电子股份有限公司
法定代表人	刘奇信
日期	2014-10-29

四、附录

4.1 财务报表



合并资产负债表
2014年9月30日

编制单位:上海仪电电子股份有限公司

单位:元 币种:人民币 审计类型:未经审计

项目	期末余额	年初余额
流动资产:		
货币资金	785,707,370.23	1,144,539,554.10
结算备付金		
拆出资金		
交易性金融资产		
应收票据	22,496,992.98	29,010,693.80
应收账款	372,164,545.36	174,359,290.14
预付款项	49,491,690.75	20,074,081.83
应收保费		
应收分保账款		
应收分保合同准备金		
应收利息	71,999.99	
应收股利		
其他应收款	41,497,376.35	92,395,970.92
买入返售金融资产		
存货	196,376,611.81	98,992,787.61
一年内到期的非流动资产		
其他流动资产		
流动资产合计	1,467,806,587.47	1,559,372,378.40
非流动资产:		
发放委托贷款及垫款		
可供出售金融资产	22,404,295.08	17,475,636.84
持有至到期投资	812,109,698.63	
长期应收款	348,182.75	
长期股权投资	294,353,745.02	825,766,437.69

投资性房地产	243,842,856.91	252,119,514.58
固定资产	169,346,745.55	163,489,134.89
在建工程	8,613,822.82	6,415,184.17
工程物资		
固定资产清理		
生产性生物资产		
油气资产		
无形资产	24,739,596.05	20,123,837.49
开发支出	1,341,085.20	
商誉	84,467,398.97	
长期待摊费用	5,451,601.41	1,589,853.87
递延所得税资产	119,389.49	
其他非流动资产		
非流动资产合计	1,667,138,417.88	1,286,979,599.53
资产总计	3,134,945,005.35	2,846,351,977.93
流动负债:		
短期借款	30,000,000.00	20,000,000.00
向中央银行借款		
吸收存款及同业存放		
拆入资金		
交易性金融负债		
应付票据	13,896,767.83	2,252,785.66
应付账款	201,781,637.11	118,704,587.48
预收款项	13,236,384.10	15,448,419.50
卖出回购金融资产款		
应付手续费及佣金		
应付职工薪酬	6,560,081.30	7,131,326.69
应交税费	-5,475,628.91	2,980,562.55
应付利息		
应付股利		
其他应付款	88,499,842.09	99,360,820.10
应付分保账款		
保险合同准备金		
代理买卖证券款		
代理承销证券款		

一年内到期的非流动负债	1,000,000.00	
其他流动负债		
流动负债合计	349,499,083.52	265,878,501.98
非流动负债：		
长期借款		2,000,000.00
应付债券		
长期应付款		
专项应付款	28,289,507.99	32,552,359.00
预计负债		
递延所得税负债	3,128,050.02	2,645,885.46
其他非流动负债	6,203,954.36	7,048,361.60
非流动负债合计	37,621,512.37	44,246,606.06
负债合计	387,120,595.89	310,125,108.04
所有者权益（或股东权益）：		
实收资本（或股本）	1,172,943,082.00	1,172,943,082.00
资本公积	1,094,460,798.74	1,093,290,374.94
减：库存股		
专项储备		
盈余公积	323,054,765.60	323,054,765.60
一般风险准备		
未分配利润	-25,870,736.77	-85,057,450.04
外币报表折算差额		
归属于母公司所有者权益合计	2,564,587,909.57	2,504,230,772.50
少数股东权益	183,236,499.89	31,996,097.39
所有者权益合计	2,747,824,409.46	2,536,226,869.89
负债和所有者权益总计	3,134,945,005.35	2,846,351,977.93

法定代表人

刘嘉雄

主管会计工作负责人

顾世欣

会计机构负责人

程宸



母公司资产负债表

2014年9月30日

编制单位:上海仪电电子股份有限公司

单位:元 币种:人民币 审计类型:未经审计

项目	期末余额	年初余额
流动资产:		
货币资金	589,789,047.19	906,021,763.33
交易性金融资产		
应收票据		3,689,320.80
应收账款	29,000,373.88	585,058.48
预付款项	2,334,384.64	2,957,165.66
应收利息		
应收股利		4,523,938.20
其他应收款	144,314,395.24	174,217,374.17
存货	6,339,885.75	3,183.00
一年内到期的非流动资产		
其他流动资产		
流动资产合计	771,778,086.70	1,091,997,803.64
非流动资产:		
可供出售金融资产	19,004,295.08	16,163,136.84
持有至到期投资	750,000,000.00	
长期应收款		
长期股权投资	724,884,487.94	1,059,766,090.12
投资性房地产	313,510,706.93	320,094,911.99
固定资产	8,600,138.55	3,544,430.20
在建工程	6,259,426.77	5,013,279.11
工程物资		
固定资产清理		
生产性生物资产		
油气资产		
无形资产	557,692.30	669,230.77
开发支出		
商誉		
长期待摊费用		
递延所得税资产		
其他非流动资产		
非流动资产合计	1,822,816,747.57	1,405,251,079.03
资产总计	2,594,594,834.27	2,497,248,882.67
流动负债:		
短期借款		

交易性金融负债		
应付票据		
应付账款	4,115,011.30	3,924,913.47
预收款项	117,000.00	
应付职工薪酬	156,461.53	194,479.71
应交税费	-5,694,686.13	-1,647,692.99
应付利息		
应付股利		
其他应付款	82,290,900.83	56,645,530.73
一年内到期的非流动负债	1,000,000.00	
其他流动负债		
流动负债合计	81,984,687.53	59,117,230.92
非流动负债：		
长期借款		2,000,000.00
应付债券		
长期应付款		
专项应付款	1,100,000.00	1,500,000.00
预计负债		
递延所得税负债	3,128,050.02	2,645,885.46
其他非流动负债		
非流动负债合计	4,228,050.02	6,145,885.46
负债合计	86,212,737.55	65,263,116.38
所有者权益（或股东权益）：		
实收资本（或股本）	1,172,943,082.00	1,172,943,082.00
资本公积	1,121,135,545.44	1,119,689,051.76
减：库存股		
专项储备		
盈余公积	310,117,660.10	310,117,660.10
一般风险准备		
未分配利润	-95,814,190.82	-170,764,027.57
所有者权益（或股东权益）合计	2,508,382,096.72	2,431,985,766.29
负债和所有者权益（或股东权益）总计	2,594,594,834.27	2,497,248,882.67

法定代表人

刘清雄

主管会计工作负责人：

陈纪庆

会计机构负责人：

程震

合并利润表

编制单位：上海仪电电子股份有限公司

单位：元 币种：人民币 审计类型：未经审计

项目	本期金额 (7-9月)	上期金额 (7-9月)	年初至报告期 期末金额 (1-9月)	上年年初至报 告期期末金额 (1-9月)
一、营业总收入	381,065,261.42	321,150,621.72	860,681,932.20	840,730,677.40
其中：营业收入	381,065,261.42	321,150,621.72	860,681,932.20	840,730,677.40
利息收入				
已赚保费				
手续费及 佣金收入				
二、营业总成本	385,559,575.72	340,541,766.85	901,249,222.91	882,077,473.59
其中：营业成本	329,835,130.89	290,937,895.48	725,942,014.17	740,151,914.64
利息支出				
手续费及 佣金支出				
退保金				
赔付支出 净额				
提取保险 合同准备金净额				
保单红利 支出				
分保费用				
营业税金 及附加	1,134,321.59	655,080.13	4,234,823.24	3,212,173.87
销售费用	14,384,010.22	5,375,083.79	27,070,891.68	13,567,776.75
管理费用	43,066,160.12	44,431,845.96	149,038,312.91	129,834,402.35
财务费用	-2,834,683.48	-858,138.51	-5,460,440.08	-5,089,644.02
资产减值 损失	-25,363.62		423,620.99	400,850.00
加：公允价值变动 收益（损失以“-”号 填列）				
投资收益（损失	25,135,348.22	33,514,833.04	42,873,712.04	75,644,931.73

以“-”号填列)				
其中：对联营企业和合营企业的投资收益	13,364,255.70	21,679,501.18	7,404,042.03	44,198,542.16
汇兑收益（损失以“-”号填列）				
三、营业利润（亏损以“-”号填列）	20,641,033.92	14,123,687.91	2,306,421.33	34,298,135.54
加：营业外收入	4,401,392.01	2,648,964.02	74,648,073.54	18,836,512.10
减：营业外支出	1,049,986.47	229,015.18	1,346,855.40	332,408.27
其中：非流动资产处置损失	9,061.28	0	10,266.16	73,221.85
四、利润总额（亏损总额以“-”号填列）	23,992,439.46	16,543,636.75	75,607,639.47	52,802,239.37
减：所得税费用	2,301,361.23	264,112.72	4,115,884.80	1,221,275.59
五、净利润（净亏损以“-”号填列）	21,691,078.23	16,279,524.03	71,491,754.67	51,580,963.78
归属于母公司所有者的净利润	15,255,196.75	14,383,438.63	59,186,713.27	47,863,420.03
少数股东损益	6,435,881.48	1,896,085.40	12,305,041.40	3,717,543.75
六、每股收益：				
（一）基本每股收益（元/股）	0.01	0.01	0.05	0.04
（二）稀释每股收益（元/股）	0.01	0.01	0.05	0.04
七、其他综合收益	1,349,235.59	842,254.03	1,446,493.68	-1,881,195.17
八、综合收益总额	23,040,313.82	17,121,778.06	72,938,248.35	49,699,768.61
归属于母公司所有者的综合收益总额	16,604,432.34	15,225,692.66	60,633,206.95	45,982,224.86
归属于少数股东的综合收益总额	6,435,881.48	1,896,085.40	12,305,041.40	3,717,543.75

法定代表人

刘嘉佳

主管会计工作负责人：

陈世欣

会计机构负责人：

程震

母公司利润表

编制单位：上海仪电电子股份有限公司

单位：元 币种：人民币 审计类型：未经审计

项目	本期金额 (7-9月)	上期金额 (7-9月)	年初至报告期 期末金额 (1-9月)	上年年初至报 告期期末金额 (1-9月)
一、营业收入	30,533,820.24	1,928,231.41	66,590,823.80	8,161,849.91
减：营业成本	26,537,172.66	1,732,053.98	49,700,234.16	5,094,449.66
营业税金及附加	285,250.77	99,840.60	1,465,907.97	433,271.80
销售费用	2,030,732.89	84,054.04	4,144,964.46	153,489.89
管理费用	13,011,168.64	21,516,277.93	63,887,401.64	57,320,796.99
财务费用	-2,647,145.03	-627,570.14	-5,051,393.64	-6,205,728.60
资产减值损失			390,000.00	
加：公允价值变动收 益（损失以“-”号填列）				
投资收益（损失 以“-”号填列）	16,288,044.66	38,147,884.44	59,183,076.19	70,230,968.14
其中：对联营 企业和合营企业的投资收 益	2,565,219.09	11,738,028.24	-22,138,448.45	24,133,793.64
二、营业利润（亏损以“-” 号填列）	7,604,684.97	17,271,459.44	11,236,785.40	21,596,538.31
加：营业外收入	2,900,500.00	510,000.00	64,740,395.35	15,433,436.44
减：营业外支出	1,027,344.00		1,027,344.00	
其中：非流动资 产处置损失				
三、利润总额（亏损总额 以“-”号填列）	9,477,840.97	17,781,459.44	74,949,836.75	37,029,974.75
减：所得税费用				
四、净利润（净亏损以“-” 号填列）	9,477,840.97	17,781,459.44	74,949,836.75	37,029,974.75
五、每股收益：				
（一）基本每股收益 （元/股）	0.01	0.02	0.06	0.03
（二）稀释每股收益 （元/股）	0.01	0.02	0.06	0.03
六、其他综合收益	1,349,235.59	842,254.03	1,446,493.68	-1,881,195.17
七、综合收益总额	10,827,076.56	18,623,713.47	76,396,330.43	35,148,779.58

法定代表人：

刘奇峰

主管会计工作负责人：

王峰

会计机构负责人：

程震

合并现金流量表

2014年1—9月

编制单位：上海仪电电子股份有限公司

单位：元 币种：人民币 审计类型：未经审计

项目	年初至报告期末金额 (1-9月)	上年年初至报告期末金额 (1-9月)
一、经营活动产生的现金流量：		
销售商品、提供劳务收到的现金	792,109,672.33	887,126,081.05
客户存款和同业存放款项净增加额		
向中央银行借款净增加额		
向其他金融机构拆入资金净增加额		
收到原保险合同保费取得的现金		
收到再保险业务现金净额		
保户储金及投资款净增加额		
处置交易性金融资产净增加额		
收取利息、手续费及佣金的现金		
拆入资金净增加额		
回购业务资金净增加额		
收到的税费返还	13,888,596.11	9,691,691.76
收到其他与经营活动有关的现金	101,311,501.51	212,941,727.76
经营活动现金流入小计	907,309,769.95	1,109,759,500.57
购买商品、接受劳务支付的现金	759,693,406.38	764,619,394.51
客户贷款及垫款净增加额		
存放中央银行和同业款项净增加额		
支付原保险合同赔付款项的现金		
支付利息、手续费及佣金的现金		
支付保单红利的现金		
支付给职工以及为职工支付的现金	125,667,981.58	106,206,468.48
支付的各项税费	49,751,512.31	34,601,216.71
支付其他与经营活动有关的现金	194,629,263.49	269,311,351.04
经营活动现金流出小计	1,129,742,163.76	1,174,738,430.74
经营活动产生的现金流量净额	-222,432,393.81	-64,978,930.17
二、投资活动产生的现金流量：		
收回投资收到的现金	1,476,383,841.34	688,134,794.36
取得投资收益收到的现金	51,273,113.17	49,497,884.90
处置固定资产、无形资产和其他长期资产收回的现金净额	138,238,004.16	1,183,969.00

处置子公司及其他营业单位收到的现金净额	8,673,360.18	4,690,296.80
收到其他与投资活动有关的现金		
投资活动现金流入小计	1,674,568,318.85	743,506,945.06
购建固定资产、无形资产和其他长期资产支付的现金	9,818,514.42	16,551,677.52
投资支付的现金	1,827,000,000.00	1,445,414,602.20
质押贷款净增加额		
取得子公司及其他营业单位支付的现金净额	2,937,100.66	
支付其他与投资活动有关的现金	614,536.60	
投资活动现金流出小计	1,840,370,151.68	1,461,966,279.72
投资活动产生的现金流量净额	-165,801,832.83	-718,459,334.66
三、筹资活动产生的现金流量：		
吸收投资收到的现金	43,481,992.00	
其中：子公司吸收少数股东投资收到的现金	43,481,992.00	
取得借款收到的现金	30,000,000.00	20,000,000.00
发行债券收到的现金		
收到其他与筹资活动有关的现金		
筹资活动现金流入小计	73,481,992.00	20,000,000.00
偿还债务支付的现金	37,000,000.00	1,000,000.00
分配股利、利润或偿付利息支付的现金	7,247,438.34	7,312,960.44
其中：子公司支付给少数股东的股利、利润		
支付其他与筹资活动有关的现金		
筹资活动现金流出小计	44,247,438.34	8,312,960.44
筹资活动产生的现金流量净额	29,234,553.66	11,687,039.56
四、汇率变动对现金及现金等价物的影响	167,489.11	-962,127.66
五、现金及现金等价物净增加额	-358,832,183.87	-772,713,352.93
加：期初现金及现金等价物余额	1,144,539,554.10	1,091,366,098.59
六、期末现金及现金等价物余额	785,707,370.23	318,652,745.66

法定代表人：

刘奇峰

主管会计工作负责人：

陈红

会计机构负责人：

程晨



母公司现金流量表

2014年1—9月


编制单位：上海仪电电子股份有限公司

单位：元 币种：人民币 审计类型：未经审计

项目	年初至报告期末金额 (1-9月)	上年年初至报告期末金额 (1-9月)
一、经营活动产生的现金流量：		
销售商品、提供劳务收到的现金	31,838,212.92	9,364,527.70
收到的税费返还	1,062,968.00	
收到其他与经营活动有关的现金	79,176,700.57	156,330,595.93
经营活动现金流入小计	112,077,881.49	165,695,123.63
购买商品、接受劳务支付的现金	35,444,302.28	4,172,542.29
支付给职工以及为职工支付的现金	26,177,398.97	22,363,772.35
支付的各项税费	7,595,158.89	5,602,921.99
支付其他与经营活动有关的现金	149,073,731.61	159,633,109.52
经营活动现金流出小计	218,290,591.75	191,772,346.15
经营活动产生的现金流量净额	-106,212,710.26	-26,077,222.52
二、投资活动产生的现金流量：		
收回投资收到的现金	1,452,383,841.34	647,127,662.25
取得投资收益收到的现金	70,062,934.19	39,918,525.29
处置固定资产、无形资产和其他长期资产收回的现金净额	137,948,046.87	
处置子公司及其他营业单位收到的现金净额	9,158,800.00	4,690,296.80
收到其他与投资活动有关的现金	58,000,000.00	44,944,995.34
投资活动现金流入小计	1,727,553,622.40	736,681,479.68
购建固定资产、无形资产和其他长期资产支付的现金	1,678,937.35	21,343,009.49
投资支付的现金	1,712,550,000.00	1,387,309,703.20
取得子公司及其他营业单位支付的现金净额	194,913,604.00	
支付其他与投资活动有关的现金	20,000,000.00	
投资活动现金流出小计	1,929,142,541.35	1,408,652,712.69
投资活动产生的现金流量净额	-201,588,918.95	-671,971,233.01
三、筹资活动产生的现金流量：		
吸收投资收到的现金		
取得借款收到的现金		

发行债券收到的现金		
收到其他与筹资活动有关的现金	22,500,000.00	4,500,000.00
筹资活动现金流入小计	22,500,000.00	4,500,000.00
偿还债务支付的现金	1,000,000.00	1,000,000.00
分配股利、利润或偿付利息支付的现金	11,152.65	16,633.72
支付其他与筹资活动有关的现金	29,970,304.55	
筹资活动现金流出小计	30,981,457.20	1,016,633.72
筹资活动产生的现金流量净额	-8,481,457.20	3,483,366.28
四、汇率变动对现金及现金等价物的影响	50,370.27	
五、现金及现金等价物净增加额	-316,232,716.14	-694,565,089.25
加：期初现金及现金等价物余额	906,021,763.33	926,725,710.35
六、期末现金及现金等价物余额	589,789,047.19	232,160,621.10


法定代表人：



主管会计工作负责人：



会计机构负责人：



4.2 审计报告

若季度报告经过注册会计师审计，则附录应披露审计报告正文。

□适用 √ 不适用