

浙江海利得新材料股份有限公司

Zhejiang Hailide New Material CO., Ltd



2014年年度报告

股票代码：002206

股票简称：海利得

二〇一五年二月

第一节 重要提示、目录和释义

本公司董事会、监事会及董事、监事、高级管理人员保证年度报告内容的真实、准确、完整，不存在虚假记载、误导性陈述或重大遗漏，并承担个别和连带的法律责任。

除下列董事外，其他董事亲自出席了审议本次年报的董事会会议

未亲自出席董事姓名	未亲自出席董事职务	未亲自出席会议原因	被委托人姓名
郑勇军	独立董事	工作原因	杨鹰彪
葛骏敏	董事	工作原因	高王伟
孟宏亮	董事	工作原因	沈国芳

公司经本次董事会审议通过的利润分配预案为：以 2014 年 12 月 31 日的公司总股本 447,580,500 股为基数，向全体股东每 10 股派发现金红利 3 元(含税)，送红股 0 股（含税），不以公积金转增股本。

公司负责人高利民、主管会计工作负责人吕佩芬及会计机构负责人(会计主管人员)林佩芬声明：保证年度报告中财务报告的真实、准确、完整。

本报告中所涉及的未来计划、发展战略等前瞻性描述，不代表公司盈利预测，不构成公司对投资者的实质承诺，投资者及相关人士均应对此保持足够的风险认识，并且应当理解计划、预测与承诺之间的差异。请投资者注意投资风险。

目录

第一节 重要提示、目录和释义.....	2
第二节 公司简介	7
第三节 会计数据和财务指标摘要.....	9
第四节 董事会报告	11
第五节 重要事项.....	41
第六节 股份变动及股东情况.....	51
第七节 优先股相关情况.....	56
第八节 董事、监事、高级管理人员和员工情况	57
第九节 公司治理.....	67
第十节 内部控制.....	73
第十一节 财务报告.....	75
第十二节 备查文件目录.....	162

释义

释义项	指	释义内容
公司、本公司、海利得	指	浙江海利得新材料股份有限公司
格迈佳	指	上海格迈佳国际贸易有限公司
美国海利得、海利得美国	指	海利得美国有限责任公司
香港海利得、海利得香港	指	海利得香港有限责任公司
金源锂业	指	浙江金源锂业科技有限公司
汇利贸易	指	海宁汇利贸易有限公司
地博矿业	指	广西地博矿业集团股份有限公司
公司法	指	《中华人民共和国公司法》
证券法	指	《中华人民共和国证券法》
会计师	指	天健会计师事务所（特殊普通合伙）
中国证监会	指	中国证券监督管理委员会
深交所	指	深圳证券交易所
报告期/本报告期	指	2014 年 1 月 1 日-2014 年 12 月 31 日
元/万元	指	人民币元/人民币万元
PTA	指	精对苯二甲酸
MEG	指	乙二醇
PVC	指	聚氯乙烯

重大风险提示

1、宏观经济及政策风险：2014 年以来，世界发达经济体出现分化，美国经济强劲复苏，欧元区深陷危机复苏乏力，新兴经济体普遍低迷，石油及大宗商品价格持续下跌导致全球经济需求不足，世界经济进入通缩状态，对于在经历了 30 多年的高速增长后开始下降的中国经济而言更是雪上加霜。国内经济增速的放缓，以石油为代表的大宗商品价格大幅下跌，以日元、欧元、卢布为代表的货币大幅贬值，使国内出口企业形势更加严峻。

2、行业内部竞争风险：中国的制造业面临产能过剩，公司所处化纤制造行业同样充分竞争，规模化生产企业日趋增多，特别是同行熔体直纺工艺生产的普通涤纶工业长丝大量投产，使市场竞争更加激烈。公司以技术优势领先同行，差别化产品是公司的核心竞争能力，但是激烈的市场竞争还是可能导致公司产品利润率下降。为降低上述风险，公司继续依托产品的差别化、高品质等综合优势，在目前产能过剩的情况下不盲目扩大同质化产能，把提高高端产品市场占有率放在第一位。

3、原材料价格变动的风险：公司生产所用的主要原材料，属于石油化工行业下游产品，其价格受国际原油市场价格波动影响较大，原材料价格存在较大不确定性，造成公司在存货管理、采购策略及成本控制方面难度加大，进而影响公司总体经营和盈利能力的稳定性。为降低上述风险，一方面公司将继续加强对原材料的科学管理，利用期货市场锁定长期订单的原料价，降低因原材料价格变动而带来的经营风险；另一方面公司通过对生产实行精细化管理提高劳动生产率、提高原材料和能源利用效率、在原料价格上涨时产品适时适度提价，

以减轻成本上升对公司的影响。

4、汇率波动的风险：公司出口销售主要以美元和欧元作为结算货币，且海外业务处于持续增长中，因此汇率的波动，可能影响公司的盈利能力。一方面公司将继续关注国际金融市场动态和外汇市场走势，在进行设备进口、原材料采购和产品出口销售时，尽可能选择对公司相对有利的外汇结算方式和币种，通过外汇借款和贸易融资等方式对冲外汇资产波动风险；另一方面公司充分学习和灵活运用金融市场工具，适当利用外汇市场的远期结售汇等避险产品，锁定汇率波动的风险；最关键的是公司加大研发力度，持续新产品开发，增加差异化产品的产量和销量，提升普通产品的品质，提高产品的附加值，使公司产品具有议价能力，提升产品销售毛利率，一定程度上弥补了汇率变化所带来的风险。报告期内，公司采取贸易融资、远期结售汇等方式，有利地规避了汇率大幅波动带来的风险。同时公司生产的产品质量稳定，性能优越，在部分高端产品上具有一定的定价权，通过汇率与产品价格的绑定，实现了汇率波动风险的转移。

5、经营管理风险：随着募投项目和其他投资项目的实施投产，公司资产规模、人员规模、管理机构都将不断扩大，组织架构等管理体系亦趋于复杂。如果公司管理层素质及管理水平不能适应公司大规模扩张及业务发展的需要，组织模式和管理制度未能随着公司发展战略及时调整、完善，将影响公司的应变能力和发展活力，公司因而面临一定的管理风险。公司经过多年持续、健康发展，培养了一批视野开阔、具有先进理念、丰富管理经验的管理型人才，同时吸收引进行业中具有较高影响力的管理人才充实到公司的中高层管理，并建立了较为完善的组织管理体系。

第二节 公司简介

一、公司信息

股票简称	海利得	股票代码	002206
股票上市证券交易所	深圳证券交易所		
公司的中文名称	浙江海利得新材料股份有限公司		
公司的中文简称	海利得		
公司的外文名称（如有）	Zhejiang Hailide New Material Co.,Ltd		
公司的法定代表人	高利民		
注册地址	浙江海宁市马桥镇经编产业园区内		
注册地址的邮政编码	314419		
办公地址	浙江省海宁市马桥经编产业园区新民路 18 号		
办公地址的邮政编码	314419		
公司网址	www.halead.com		
电子信箱	hld@halead.com		

二、联系人和联系方式

	董事会秘书	证券事务代表
姓名	吕佩芬	吕佩芬
联系地址	浙江省海宁市马桥经编产业园区新民路 18 号	浙江省海宁市马桥经编产业园区新民路 18 号
电话	0573-87989886	0573-87989889
传真	0573-87123648	0573-87123648
电子信箱	lpf@halead.com	wjc@halead.com、002206@halead.com

三、信息披露及备置地点

公司选定的信息披露报纸的名称	证券时报
登载年度报告的中国证监会指定网站的网址	http://www.cninfo.com.cn/
公司年度报告备置地点	公司董事会办公室

四、注册变更情况

	注册登记日期	注册登记地点	企业法人营业执照	税务登记号码	组织机构代码
--	--------	--------	----------	--------	--------

			注册号		
首次注册	2001 年 05 月 21 日	浙江省工商行政管理局	330000000020173	浙税联字 330481710969000	71096900-0
报告期末注册	2011 年 07 月 04 日	浙江省工商行政管理局	330000000020173	浙税联字 330481710969000	71096900-0
公司上市以来主营业务的变化情况（如有）	2010 年 8 月 25 日，一般经营项目的变更。变更前：电脑喷绘胶片布、高速公路专用格栅布、PVC 涂层材料、聚酯工业长丝，高分子材料及产品的研究开发、生产、销售；经营进出口业务（范围详见《中华人民共和国进出口企业资格证书》）；变更后：电脑喷绘胶片布、土工格栅材料、PVC 涂层材料、篷盖材料、聚酯工业长丝、聚酯切片、帘子布、帆布、高分子材料及产品的研究开发、生产、销售；经营进出口业务（范围详见《中华人民共和国进出口企业资格证书》）				
历次控股股东的变更情况（如有）	无变更				

五、其他有关资料

公司聘请的会计师事务所

会计师事务所名称	天健会计师事务所（特殊普通合伙）
会计师事务所办公地址	浙江省杭州市西溪路 128 号新湖商务大厦 9 楼
签字会计师姓名	王越豪 周晨

公司聘请的报告期内履行持续督导职责的保荐机构

适用 不适用

公司聘请的报告期内履行持续督导职责的财务顾问

适用 不适用

第三节 会计数据和财务指标摘要

一、主要会计数据和财务指标

公司是否因会计政策变更及会计差错更正等追溯调整或重述以前年度会计数据

是 否

	2014 年	2013 年	本年比上年增减	2012 年
营业收入（元）	2,286,086,565.25	2,148,529,367.49	6.40%	1,950,506,155.37
归属于上市公司股东的净利润（元）	143,616,640.32	101,159,768.23	41.97%	87,715,508.02
归属于上市公司股东的扣除非经常性损益的净利润（元）	125,957,400.99	77,240,320.36	63.07%	75,120,683.36
经营活动产生的现金流量净额（元）	347,358,385.58	113,276,576.41	206.65%	99,293,433.77
基本每股收益（元/股）	0.32	0.23	39.13%	0.20
稀释每股收益（元/股）	0.32	0.23	39.13%	0.20
加权平均净资产收益率	7.18%	5.14%	2.04%	4.40%
	2014 年末	2013 年末	本年末比上年末增减	2012 年末
总资产（元）	3,337,759,999.66	3,265,425,035.84	2.22%	3,083,643,319.57
归属于上市公司股东的净资产（元）	2,037,359,552.43	1,987,047,005.94	2.53%	1,961,939,711.84

二、非经常性损益项目及金额

适用 不适用

单位：元

项目	2014 年金额	2013 年金额	2012 年金额	说明
非流动资产处置损益（包括已计提资产减值准备的冲销部分）	-60,592.92	76,975.17	-55,350.89	
越权审批或无正式批准文件的税收返还、减免	1,064,225.33	1,176,205.25	1,841,061.28	
计入当期损益的政府补助（与企业业务密切相关，按照国家统一标准定额或定量享受的政府补助除外）	10,468,502.54	13,526,113.57	12,221,123.68	
除同公司正常经营业务相关的有效套期保值业务外，持有交易性金融资产、交易性金融负债产生的公允价值变动损益，以及	9,989,243.79	12,736,622.62	404,534.66	

处置交易性金融资产、交易性金融负债和可供出售金融资产取得的投资收益				
除上述各项之外的其他营业外收入和支出	-677,606.28	-126,396.38	-307,811.64	
减：所得税影响额	3,115,483.13	3,132,497.36	1,552,888.17	
少数股东权益影响额（税后）	9,050.00	337,575.00	-44,155.74	
合计	17,659,239.33	23,919,447.87	12,594,824.66	--

对公司根据《公开发行证券的公司信息披露解释性公告第 1 号——非经常性损益》定义界定的非经常性损益项目，以及把《公开发行证券的公司信息披露解释性公告第 1 号——非经常性损益》中列举的非经常性损益项目界定为经常性损益的项目，应说明原因

适用 不适用

第四节 董事会报告

一、概述

2014年，世界发达经济体出现分化，美国经济强劲复苏，欧元区深陷危机复苏乏力，新兴经济体普遍低迷，国内经济增速趋缓；以石油为代表的大宗商品大幅下跌，以日元、欧元、卢布为代表的货币大幅贬值，使国内出口企业形势严峻。面对错综复杂的经济环境，公司管理层根据发展战略，对外积极应对外部环境的变化，对内紧抓管理，细化经营目标，力排困难，为完成全年盈利目标而努力经营。为完成公司董事会下达的经济指标，公司根据行业发展、市场变化等情况，充分发挥公司现有优势，优化产业结构和产品结构，从以下几个方面采取有效措施：

1、在业务经营方面：

公司专注于主业经营，主要生产涤纶工业长丝、塑胶材料、涤纶帘子布三大产品，拥有较高技术壁垒的高模低收缩丝、涤纶安全带丝、涤纶气囊丝；生产灯箱广告材料、篷盖材料以及盈利较强的天花膜、天花布等装饰材料等；以高品质高模低收缩丝为原丝，以长期稳定的车用丝客户为基础的高端涤纶帘子布。

（一）在涤纶工业长丝产品上：公司的涤纶工业长丝产品系列有：高模低收缩丝、汽车安全带丝、汽车安全气囊丝、高强丝、低收缩丝、表面活化丝、有色丝、合股丝、加捻丝、阻燃丝、海事绳缆专用丝、中空工业丝和抗芯吸丝等涤纶工业长丝产品。公司三大特色差异化车用涤纶工业丝，即高模低收缩丝、安全带丝、安全气囊丝在业界都享有很高的美誉度，产品性能优于国内同行，达到国际先进水平。公司着眼于全球知名轮胎企业和汽车安全总成企业的战略合作关系，围绕细分市场，紧盯技术含量高，附加值高的产品，大力发展车用差别化工业长丝，不断提升自己的优势产品，巩固优势地位。

（二）在塑胶材料产品上：公司的塑胶材料有：（1）数码喷绘材料系列：外打喷绘布、内打喷绘布、网格涂层喷绘布、双面喷绘布等，最大门幅可达5.1米。（2）涂层材料系列：涂层篷盖材料、水池布、充气玩具布等。（3）装饰材料系列：装饰天花软膜、印刷膜、窗帘布、投影幕布（膜）、环保石塑地板等。随着尖山新厂区的扩建，进一步增加了产能、丰富了产品线，增添了产品品种，进一步提升了参与市场的竞争能力。公司紧紧抓住产能提升、产品结构调整的契机，特别是针对尖山涂层机的投入，在市场、生产、技术部门的努力下开发多用途的客户，多渠道、多方式参与市场竞争。通过新产品的开发，差异化产品销量稳步提升，该类产品广泛开发应用于室内装饰、大型场馆建设以及篷盖材料，进一步增强塑胶材料的盈利能力。特别是天花膜和天花布销量的提升进一步优化了塑胶材料的产品结构，提升差异化产品的盈利能力，加上新产品环保石塑地板的投产，将助力塑胶业务持续稳定增长。

（三）在帘子布产品上：依靠高品质的高模低收缩丝作为帘子布的原丝，目前已有住友、米其林、库柏、大陆轮胎（马牌）等国际一线品牌轮胎制造商成为公司的帘子布产品客户，包括永盛、永泰等在内的国际国内品牌已成为公司的合格供应商。诺基亚、韩泰、中策、三角、华南等知名轮胎企业已进入批量使用，玲珑、耐克森、BAREL等对帘子布的认证有了突破性的进展，充分说明公司的帘子布产品质量已得到国际一线品牌轮胎厂商的认可，为帘子布的全球销售市场扩展打下了坚实的基础。2015年底第二条1.5万吨浸胶帘子布生产线有望投产，该生产线将在第一条生产线的基础上改进和提升。2014年公司克服市场不利因素，抓住市场发展契机，销量有所增长。

2、技术开发方面：

公司以省级研究院为载体，重点研究差别化工业丝，安全带用涤纶工业丝，轮胎用涤纶工业丝，安全气囊用涤纶工业丝，研发出能应用于汽车主气囊的涤纶工业丝产品；研究高强度、高模量、粘接力强、环保型浸胶帘子布；研究浸胶液的配方及浸胶工艺，以达到提高增强帘子布性能和降低原料成本的目的；研究PEN作为新型材料在帘子布上的应用；公司不仅以研发新产品为发展动力，同时还不断提升技术，对公司优势产品不断升级，真正做到以技术创新促进企业发展。2014年度有低伸长低收缩涤纶工业长丝、3000D直纺高强中收缩活化涤纶工业长丝、超超低收缩涤纶工业长丝、柔软型安全带用涤纶工业长丝通过了省级新产品验收。

3、市场开拓方面

深化和巩固重点客户的战略合作关系，加大对客户开发服务力度，进一步推进产品和品牌的国际化，加强和完善营销渠道的管理，建立新型战略合作客户关系。通过在国外设立合资公司、办事处、建立品牌代理商、面对面与客户交流、参加会展等多渠道、多方式充分参与市场竞争，凭借着良好的品牌效应和稳定的质量口碑，与客户建立了良好的合作关系，建立了全球化的销售网络体系。在双方互信和稳定的产品质量基础上，形成稳定的供产销体系，提升了涤纶工业丝市场的份额，加强了帘子布市场的开发，提升灯箱布市场的差异化竞争能力。采取的措施有：

(1) 坚持以顾客为中心，做好各项服务工作：

定期组织人员以走访或信访的形式征求客户意见，不定期向顾客进行客户满意度调查，了解用户需求及订货意向，了解公司产品质量、服务质量。对顾客提出的意见、建议及时传递给相关部门，不断改进产品质量和全员服务意识，并整理了顾客满意度分析报告，使相关部门和人员能及时了解客户的反馈及关注点，以更好的状态服务于客户。

(2) 积极参与市场竞争、抢占市场份额：

在积极服务老客户的同时，参加国内外的相关产品展会，通过这些展会把公司产品推向国际市场。同时加大力度推进海利得品牌，了解和掌握行业未来市场发展趋势，不断提高公司知名度和客户满意度。除了展会外积极拜访了亚洲、南美、欧洲、中东、俄罗斯及国内等市场一些重点客户，通过面对面交流及洽谈，取得较大效果。

(3) 多方位搜集市场信息、及时调整销售策略

2014年通过相关渠道，通过数据的采集，掌握公司产品的市场份额和竞争对手的市场份额情况，制定目标市场和客户定位，通过目标市场的走访，获取相关信息，及时调整销售策略。

4、新产品开发方面

技术革新引领高品质差异化之路。公司一方面以客户需求为导向，依托公司车用差别化纤维研究院这一技术平台，凸显差别化产品优势，2014年度申请了8个新产品的省级新产品立项，完成4个新产品鉴定验收；另一方面整合资源，强化技术创新，加快新工艺的攻关突破和新技术的自主创新，不断提升技术研发水平，增强产品核心竞争力。

5、企业管理方面

在生产经营管理、质量管理、安全环保、内控管理、财务管理、信息化管理、团队建设、人力资源管理等方面精益求精。将安全环保作为企业生存发展的首要保障来抓；将质量管理为企业生存发展的生命来抓；特别在内控方面，全年完成了包含了募集资金使用审计、内部控制审计、基本建设审计、经济责任审计等多个项目的审计，进一步提升公司的管理机制和水平；以深化质量环境管理体系建设、加强质量管控、提升现场管理、降本增效为深化企业管理的着重点；加强供应链管理，仓储管理，夯实基础管理，推进精细化管理；推进全面预算管理，有效控制费用的支出，降本增效显成绩；合理有效配置资金，降低融资成本，探索

并尝试多渠道的融资方式，有效降低公司财务费用。通过开展技术创新、营销创新和管理创新、财务创新，使公司管理流程进一步得到优化，采取的措施有：一是将安全环保作为企业生存发展的首要保障来抓，体现公司对环境可持续发展应尽的社会责任。二是以质量管理为企业生存发展的生命来抓，提升全员质量意识，促进全员参与质量管理。三是加强内控管理，加强内审与公司经营管理层的联系机制，以内审专业的咨询角色为公司经营管理各项内部管控流程进行梳理、优化。四是加强生产经营管理问题解决机制，有效提升公司内部管理运营工作效率。五是加强财务管理，为公司各项考核提供可靠的经营数据。六是推进信息化管理，持续开展ERP流程的优化和各项需求实现。七是加强人力资源管理，紧紧围绕人才队伍建设做好选、用、育、留等工作，实施股权激励，实质性推进公司核心人才的中长期激励计划。

6、品牌建设方面

公司一直重视企业品牌建设，2014年公司维护好已经获得的浙江省著名商标、浙江省名牌产品、浙江省知名商号、浙江省出口名牌等荣誉，重新认定高新技术企业。注重“海利得”商标的管理，严格执行公司商标管理制度，通过电视宣传、报纸宣传、网络宣传、户外宣传、杂志宣传等多种形式定期对“海利得”商标进行宣传和维护，积极投身社会慈善和公益事业，强化企业社会责任感，提高企业商标的知名度和影响力。同时创新企业质量管理，深化和优化质量管理体系建设。在产品的设计和生产过程中，将APQP工具运用于车用产品的设计开发中，提高质量管理统计分析的有效性及其运用，真正实现源头控制的目标。以满足顾客要求四要素：即品质、成本、交期、服务为出发点，管理人员围绕现场管理七要素和品质管理五要素进行制造过程控制，严格从进料到出货的全过程检验控制，围绕满足顾客要求四要素，提高产品性价比，为客户提供符合要求直至超越客户期望的产品。不断提高企业产品质量，以质量的提升带动企业品牌建设。体现“海利得”商标“诚心的、创新的、领先的、活力的、国际的”海利得形象。

7、团队建设方面

始终围绕“重德才 广纳才 育专才 造人才”的人才理念，坚持以人为本，加强团队建设。打造学习型组织，加大高、中、基层员工培训投入，提升管理能力、专业技术能力和岗位操作能力；加强关键岗位人才的储备及管理技术人才梯队建设；建立技能人才自主评价标准化体系，为公司技能人才评聘使用提供机制保障；开展人才引进工作，引入高端人才，充实公司经营管理和专业技术管理团队力量。加强员工关怀，增强员工的归属感和凝聚力。报告期末至披露期内，公司实施股权激励，进一步促进公司建立、健全激励约束机制，充分调动公司员工的积极性，有效地将股东利益、公司利益和公司经营团队利益、员工利益、客户利益结合在一起，使各方共同关注公司的长远发展。

2014年实现营业收入228,608.66万元，同比上升6.40%，营业利润16,956.77万元，同比上升60.91%，归属于公司股东的净利润14,361.66万元，较同期上升41.97%。

2015年伊始，石油价格的大幅下跌，非美货币竞相贬值，全球经济已显通缩状态，作为一个制造业公司每年都会面临新的挑战。随着公司帘子布产品产能的释放，塑胶材料项目及车用工业丝项目的逐步建成，能有效提高公司三大产品的产能，并依托公司产品研究院新产品的进一步开发和产品性能的进一步提高，公司差别化产品占比将显著提高，公司的盈利能力进一步增强。

二、主营业务分析

1、概述

单位：元

项目	2014 年	2013 年	同比增减 (%)
主营业务收入	2,247,105,697.82	2,108,678,589.34	6.56%
主营业务成本	1,799,755,326.09	1,782,699,197.64	0.96%
期间费用	246,590,520.29	205,279,502.54	20.12%
其中：研发支出	97,447,014.78	99,252,908.65	-1.82%
经营活动产生的现金流量净额	347,358,385.58	113,276,576.41	206.65%

公司回顾总结前期披露的发展战略和经营计划在报告期内的进展情况

公司坚持以涤纶工业长丝、塑胶材料、帘子布的研发、生产和销售为主业，并将其作为公司的长远发展战略。2014年度公司紧紧围绕主业开展工作，公司的主要收入来自于主营产品销售：

(1) 涤纶工业长丝：2014年普通工业长丝市场情况逐步好转，对于车用丝而言，由于生产技术难度大，生产过程中各要素要求高，对于品质稳定性的要求更是非常高，因此要成为国际品牌汽车配件厂商的供应商难度更高。公司采用切片纺工艺做成的工业丝，每吨损耗低，产品优等品率高，质量上在行业中处于领先地位。①高模低收缩丝：高稳定性的高模低收缩丝，让公司在同行业的竞争中处于有利的地位，因此从2014年开始公司成功成为普利斯通的合格供应商，该公司已成为公司目前高模低收缩丝产品的最大客户。②气囊丝：公司的气囊丝从侧气帘做到正副驾驶等气囊，气囊丝的用量逐步放大，逐步取代尼龙66气囊。目前涤纶气囊占安全气囊的比例不到10%，后续涤纶气囊的市场将会继续扩大，公司在建的40000吨车用丝项目中就有20000吨是生产气囊丝的，预计2016年初投产。公司作为首创者，引领着行业的标准。该产品将成为公司未来几年具有竞争优势的产品。③安全带丝：高端的安全带丝产品在生产过程中具有较高的工艺和技术要求，是公司具有竞争优势的差别化产品，产品质量处于行业领先地位，与气囊丝一样公司将在2016年初新增20000吨的产能。

(2) 塑胶材料是公司的主营业务之一，随着尖山新厂区设备到位，增强了参与市场的竞争能力，我们抓住产能提升、产品结构调整的契机，开发篷布产品客户，多渠道、多方式参与市场竞争。并通过参加产品展会充分展示产品，进一步把产品和品牌推向国际市场，更多地了解和掌握行业未来市场发展趋势，不断提高公司知名度和客户满意度。除了展会外我们积极与客户互动，拜访了亚洲、南美、欧洲、中东、俄罗斯及国内等市场一些重点客户，通过面对面交流及洽谈，取得良好效果。公司的塑胶业务不断开发新的产品种类，走差异化路线，其中新研发的天花膜盈利能力比其它普通产品更强。项目的建成将进一步优化公司塑胶材料的产品结构，使产品从常规的广告材料走向差别化，高品质，高附加值的中高端产品，满足国内外市场需求，为公司带来稳定的收益和持续的发展能力。2014年建设的一期200万平方米石塑地板将成为公司继天花膜后涉及建材行业的又一个新产品。

(3) 帘子布：2014年是帘子布事业部夯实基础、提升品质、开拓市场、塑造品牌之年。帘子布产品对于国际一线品牌的认证仍然是2014年工作的重点，完成了15个客户的认证，其中国外客户7个，国内客户8个。帘子布产品认证周期原本较长，加上轮胎行业经历了金融危机和欧债危机，行业增速放缓，使公司的帘子布产品在部分品牌的认证时间上有所延迟。但

公司的帘子布产品依托其高品质的高模低收缩丝作为原丝，目前已有住友、米其林、库柏、大陆轮胎（马牌）等国际一线品牌轮胎制造商成为公司的帘子布产品客户，包括永盛、永泰等在内的国际国内品牌24家已成为公司的合格供应商。诺基亚、韩泰、中策、三角、华南等知名轮胎企业已进入批量使用，玲珑、耐克森、BAREL等对帘子布的认证有了突破性的进展。对于欧美公司的认证的严格性，公司一直认为认证要求高是好事情，一旦认证通过，客户比较稳定，对于帘子布产品，公司不仅仅追求量，更希望公司的帘子布未来像工业丝一样有自己的品牌，为帘子布的全球销售市场扩展打下了坚实的基础。

公司实际经营业绩较曾公开披露过的本年度盈利预测低于或高于 20%以上的差异原因

适用 不适用

2、收入

说明

2014年实现营业收入228,608.66万元，同比上升6.40%，主要系装饰膜产品实现销售收入15937.80万元，较上年同期增长226.13%。

行业分类

单位：万元

行业分类	项目	2014 年		2013 年		同比增减 (%)
		金额	占营业收入比 重 (%)	金额	占营业收入 比重 (%)	
化学纤维制造业	主营业务收入	144,467.14	63.19%	143,665.76	66.87%	0.56%
橡胶和塑料制 品业	主营业务收入	15,937.80	6.97%	4,886.94	2.27%	226.13%
其他纺织业	主营业务收入	64,305.63	28.13%	62,315.16	29.00%	3.19%

公司实物销售收入是否大于劳务收入

是 否

相关数据同比发生变动 30% 以上的原因说明

适用 不适用

橡胶和塑料制品业销售收入较上年同期增长226.13%，主要系装饰膜产品实现销售收入增加。

公司重大的在手订单情况

适用 不适用

公司报告期内产品或服务发生重大变化或调整有关情况

适用 不适用

公司主要销售客户情况

前五名客户合计销售金额（元）	311,444,069.90
前五名客户合计销售金额占年度销售总额比例	14.92%

公司前 5 大客户资料

适用 不适用

序号	客户名称	销售额（元）	占年度销售总额比例
----	------	--------	-----------

1	客户一	112,500,338.60	5.39%
2	客户二	94,137,509.87	4.51%
3	客户三	75,685,887.73	3.63%
4	客户四	74,564,066.79	3.57%
5	客户五	67,056,605.53	3.21%
合计	--	311,444,069.90	14.92%

3、成本

行业分类

单位：元

行业分类	项目	2014 年		2013 年		同比增减
		金额	占营业成本比重	金额	占营业成本比重	
化学纤维制造业	主营业务成本	1,147,264,104.30	62.62%	1,210,207,762.55	66.46%	-5.20%
橡胶和塑料制品业	主营业务成本	107,665,149.43	5.88%	33,334,165.15	1.83%	222.99%
其他纺织业	主营业务成本	544,826,072.36	29.74%	539,157,269.94	29.61%	1.05%

产品分类

单位：元

产品分类	项目	2014 年		2013 年		同比增减
		金额	占营业成本比重	金额	占营业成本比重	
涤纶工业长丝	主营业务成本	1,129,975,096.81	61.68%	1,160,954,134.26	63.75%	-2.67%
灯箱广告材料	主营业务成本	374,866,683.81	20.46%	404,418,212.68	22.21%	-7.31%
聚酯切片	主营业务成本	17,289,007.49	0.94%	49,253,628.29	2.70%	-64.90%
装饰膜	主营业务成本	107,665,149.43	5.88%	33,334,165.15	1.83%	222.99%
帘子布	主营业务成本	169,729,985.44	9.26%	132,576,861.50	7.28%	28.02%
土工布	主营业务成本	0.00	0.00%	315,467.41	0.02%	-100.00%
其他	主营业务成本	229,403.11	0.01%	1,846,728.35	0.10%	-87.58%

说明

橡胶和塑料制品业主营业务成本较上年同比增长222.99%，主要系装饰膜销售收入增长226.13%，相应成本增加所致。

土工布主营业务成本减少 100%，主要系公司土工布产品已于 2011 年下半年停止生产。上年同期销售收入为销售库存产品所致。

公司主要供应商情况

前五名供应商合计采购金额（元）	803,813,910.47
前五名供应商合计采购金额占年度采购总额比例	57.80%

公司前 5 名供应商资料

√ 适用 □ 不适用

序号	供应商名称	采购额（元）	占年度采购总额比例
1	供应商一	272,680,504.47	19.61%
2	供应商二	170,277,435.90	12.24%
3	供应商三	156,122,194.67	11.23%
4	供应商四	121,809,059.83	8.76%
5	供应商五	82,924,715.60	5.96%
合计	--	803,813,910.47	57.80%

4、费用

单位：元

项目	2014 年	2013 年	同比增减（%）
销售费用	55,434,304.33	43,577,461.34	27.21%
管理费用	170,316,182.16	160,603,237.83	6.05%
财务费用	20,840,033.80	1,098,803.37	1796.61%

本期财务费用较上年增长1796.61%，主要系人民币汇率在2014年改变以往单边升值的趋势为双向波动，使外币借款因人民币贬值因素产生的汇兑损失增加所致。

5、研发支出

单位：元

项目	2014 年	2013 年	同比增减（%）
研发支出总额(元)	97,447,014.78	99,252,908.65	-1.82%
占期末归属于股东净资产的比例	4.78%	4.99%	-0.21%
占当期营业收入的比例	4.26%	4.62%	-0.36%

6、现金流

单位：元

项目	2014 年	2013 年	同比增减
经营活动现金流入小计	2,638,610,072.57	2,427,458,057.33	8.70%
经营活动现金流出小计	2,291,251,686.99	2,314,181,480.92	-0.99%
经营活动产生的现金流量净额	347,358,385.58	113,276,576.41	206.65%
投资活动现金流入小计	1,047,740,760.56	805,345,380.55	30.10%
投资活动现金流出小计	1,033,965,432.24	1,330,129,380.55	-22.27%

投资活动产生的现金流量净额	13,775,328.32	-524,784,000.00	102.62%
筹资活动现金流入小计	2,268,949,686.70	2,170,342,824.69	4.54%
筹资活动现金流出小计	2,415,813,719.21	2,099,865,307.81	15.05%
筹资活动产生的现金流量净额	-146,864,032.51	70,477,516.88	-308.38%
现金及现金等价物净增加额	203,441,422.88	-333,417,849.82	161.02%

相关数据同比发生变动 30% 以上的原因说明

√ 适用 □ 不适用

- 1、经营活动产生的现金流量净额增长206.65%，主要系公司本期盈利增加及存货库存减少所致。
- 2、投资活动产生的现金流量金额增长102.62%，主要系本期保本型理财投资收回所致。
- 3、筹资活动产生的现金流量净额减少308.38%，主要系本期新增银行借款减少及支付股息增加所致。

报告期内公司经营活动的现金流量与本年度净利润存在重大差异的原因说明

√ 适用 □ 不适用

2014年，公司实现净利润14,361.66万元，经营活动产生的现金流量净额34,735.84万元，二者之间差额20,374.18万元。主要系公司本期计提固定资产折旧及摊销无形资产以及存货减少等所致。

三、主营业务构成情况

单位：元

	营业收入	营业成本	毛利率	营业收入比上年同期增减	营业成本比上年同期增减	毛利率比上年同期增减
分行业						
化学纤维制造业	1,444,671,444.78	1,147,264,104.30	20.59%	0.56%	-5.20%	4.83%
橡胶和塑料制品业	159,377,989.61	107,665,149.43	32.45%	226.13%	222.99%	0.66%
其他纺织业	643,056,263.43	544,826,072.36	15.28%	3.19%	1.05%	1.80%
分产品						
涤纶工业长丝	1,426,956,633.47	1,129,975,096.81	20.81%	2.81%	-2.67%	4.45%
灯箱广告材料	464,556,500.16	374,866,683.81	19.31%	-5.26%	-7.31%	1.79%
聚酯切片	17,714,811.31	17,289,007.49	2.40%	-63.62%	-64.90%	3.55%
装饰膜	159,377,989.61	107,665,149.43	32.45%	226.13%	222.99%	0.66%
帘子布	177,925,708.92	169,729,985.44	4.61%	35.97%	28.02%	5.93%
其他	574,054.35	229,403.11	60.04%	-63.39%	-87.58%	77.81%
分地区						

境内	575,210,551.88	484,816,613.65	15.71%	-21.43%	-25.99%	5.19%
境外	1,671,895,145.94	1,314,938,712.44	21.35%	21.45%	16.62%	3.26%

公司主营业务数据统计口径在报告期发生调整的情况下，公司最近 1 年按报告期末口径调整后的主营业务数据

适用 不适用

四、资产、负债状况分析

1、资产项目重大变动情况

单位：元

	2014 年末		2013 年末		比重增减	重大变动说明
	金额	占总资产比例	金额	占总资产比例		
货币资金	707,197,621.62	21.19%	402,011,258.82	12.31%	8.88%	货币资金较期初数增加了 75.91%，主要系公司年末收回募集资金理财产品 28000 万元所致。
应收账款	334,411,277.90	10.02%	302,738,745.43	9.27%	0.75%	
存货	383,143,216.96	11.48%	438,863,546.82	13.44%	-1.96%	
投资性房地产	35,982,412.45	1.08%	0.00	0.00%	1.08%	主要系公司本期因房产租赁，将固定资产转出计入投资性房地产所致。
长期股权投资	0.00	0.00%	0.00	0.00%	0.00%	
固定资产	1,101,425,644.38	33.00%	1,112,015,494.79	34.05%	-1.05%	主要系公司本期因房产租赁，由固定资产转入投资性房地产所致。
在建工程	429,684,384.28	12.87%	339,143,096.64	10.39%	2.48%	主要系公司本期年产 3 万吨涤纶浸胶帘子布工程和迁扩建年产 3.1 万平方米柔性广告灯箱布项目、酒店项目等投入额增加所致。
"以公允价值计量且其变动计入当期损益的金融资产"	2,192,400.00	0.07%	4,759,735.47	0.15%	-0.08%	主要系本期末 PTA 期货持仓较期初减少所致。
应收票据	12,867,571.79	0.39%	39,407,286.05	1.21%	-0.82%	应收票据较期初数减少了 67.35%，主要系公司本期末未到期结算的银行承兑汇票减少。
其他应收款	30,589,267.18	0.92%	8,100,803.64	0.25%	0.67%	其他应收款较期初数增加了 277.61%，主要系公司报告期末应收增值税出口退税增加。

可供出售金融资产	65,024,900.00	1.95%	98,280,000.00	3.01%	-1.06%	主要系公司本期计提可供出售金融资产减值准备所致。
----------	---------------	-------	---------------	-------	--------	--------------------------

2、负债项目重大变动情况

单位：元

	2014 年		2013 年		比重增减	重大变动说明
	金额	占总资产比例	金额	占总资产比例		
短期借款	648,679,005.53	19.43%	661,930,958.68	20.27%	-0.84%	
长期借款	0.00		0.00			
应付票据	368,231,714.30	11.03%	227,511,744.49	6.97%	4.06%	应付票据较期初增加 61.85%，主要系本期末未到期结算的银行承兑增加所致。
应付账款	86,987,637.95	2.61%	209,298,571.79	6.41%	-3.80%	应付账款较期初减少 57.44%，主要系公司应付采购原料账款减少所致。
应付股利	0.00	0.00%	13,872,000.00	0.42%	-0.42%	主要系公司本期支付前期股息红利所致
其他应付款	47,769,289.63	1.43%	24,092,762.72	0.74%	0.69%	其他应付款较期初增加 98.27%，主要系公司本期末应付海运费及 DDP 费用增加所致。

3、以公允价值计量的资产和负债

√ 适用 □ 不适用

单位：元

项目	期初数	本期公允价值变动损益	计入权益的累计公允价值变动	本期计提的减值	本期购买金额	本期出售金额	期末数
金融资产							
1.以公允价值计量且其变动计入当期损益的金融资（不含衍生金融资产）	4,759,735.47	-2,567,335.47					2,192,400.00
金融资产小计	4,759,735.47	-2,567,335.47					2,192,400.00
上述合计	4,759,735.47	-2,567,335.47					2,192,400.00
金融负债	0.00	0.00					0.00

报告期内公司主要资产计量属性是否发生重大变化

是 否

五、核心竞争力分析

涤纶工业长丝、塑胶材料、帘子布作为公司的三大主营业务，从产品研发、生产、销售到售后服务，公司一直秉承“科技引领 创新发展”的科技理念，经过多年的发展和积累，在激烈的市场环境中形成了具有自身特色的客户优势、品质优势、技术优势、服务优势。同时，公司聚集了业内优秀的管理人才、技术人才，建立了可持续创新的管理团队，为公司搭建了可持续发展平台。公司系高新技术企业，拥有丰富的产品研发、生产、销售等经验，产品与技术在行业内具有一定的领先优势，公司的核心竞争力主要体现在以下几个方面：

1、产业链优势：目前公司三大主要产品均有相对完整的产业链。在涤纶工业长丝产品方面：公司是一家拥有从生产PET、涤纶工业长丝至涤纶帘子布的生产企业，车用丝中有高模低收缩丝（HLMS）、安全带丝、安全气囊丝；非车用丝中有：高强普通系列、低收缩系列、有色丝、水处理、海洋等系列等。在塑胶材料产品方面，公司是从生产PVC膜和网格布至生产灯箱布产品完整产业链的公司，除灯箱布、篷盖材料外，公司还生产天花膜、天花布、石塑地板等装饰材料。公司具有同行业其他公司无法比拟的完整产业链优势，不仅可以提高公司资源利用率，还可以通过产品结构的调整有效避免产品价格的波动和产品质量的波动，产业链附加值向高端化延伸，协同效益明显，综合竞争力和抗市场波动风险的能力增强。

2、高端客户优势：公司以差异化、高附加值产品占领市场，开拓新市场、新客户；依托品牌优势，赢得细分市场，树立行业领头人形象；借助与国际知名企业大陆轮胎（马牌）、米其林、普利司通、住友等公司建立的战略合作伙伴关系，不断提升产品质量，创新产品技术，以立足高端市场；以构建全球网络的销售体系，在美洲、欧洲、金砖国家设立合资公司等销售渠道，以便及时与客户对接和服务客户，稳定客户资源。并充分利用欧盟的反倾销优势，提高公司的盈利能力。

3、领先创新优势：新产品的研发坚持以市场为导向、以客户需求为目标，以差别化高端市场为主攻方向。以研究院为载体，足够资源的持续稳定投入，优秀高效的研发团队以及大专院校的资深人士加盟，有效并提高了新产品的开发成功率，集中了优势资源致力于关键产品研发。公司的车用涤纶工业丝在行业中享有较高的美誉度，产品的优等品率、性能远高于同行。公司的安全气囊丝作为全球唯一一家量产企业，已成为行业的标准。以领先的技术优势带动企业稳健发展，真正做到“人无我有，人有我优”，继续保持差别化工业丝和塑胶材料在细分行业中的技术领先地位。

4、行业品牌优势：以技术带动企业发展，以品质提升企业声誉，以品牌建设致力于维护海利得产品差异化和高品质的形象。通过交流、展会等多形式推广品牌，借助知名战略合作企业提升品牌价值，不断优化产品结构，提升产品质量，增强产业核心竞争力，以进一步提升品牌优势。公司作为帘子布行业的新进入者，依托高品质的高模低收缩原丝，得到了国内外客户的好评，公司立志于将帘子布也打造成具有车用丝一样高的品牌美誉度。

5、精细化管理优势：公司拥有一支优秀的管理团队，将“稳健”与“创新”的企业经营理念融入到企业的生产经营中，勤勉务实的工作作风以及“归属、和谐”的团队氛围是公司管理团队长期稳定，并有效协作的基石。在生产经营各环节深入推行精细化管理，在基础管理、供应链管理、现场管理等各环节都有显著优势，建立了高效的生产组织系统，确保了生产计划的有序进行和订单的及时完成，实现了每条生产线产能最大化利用，大大提高了生产快速响应市场的能力。同时，公司建立了严格的质量控制和管理制度，确保每件产品从原材料采购到产成品出库的每个环节均经过严格的质量检验。差异化、中高端产品的标准均已超过同行业水平，满足了高端客户的质量需求。

六、投资状况分析

1、对外股权投资情况

(1) 对外投资情况

√ 适用 □ 不适用

对外投资情况		
报告期投资额（元）	上年同期投资额（元）	变动幅度
0.00	98,280,000.00	-100.00%
被投资公司情况		
公司名称	主要业务	上市公司占被投资公司权益比例
广西地博矿业集团股份有限公司	对矿产业投资；矿产地质咨询服务；固体矿产勘查（乙级），地质坑探（丙级）（以上两项凭资质证经营）；有色金属（除国家有专项规定外）、黑色金属、建筑材料（除危险化学品及木材外）的销售；矿山机械的销售、租赁与维修。（凡涉及许可证的项目凭许可证在有效期内经营）	11.30%

2、委托理财、衍生品投资和委托贷款情况

(1) 委托理财情况

√ 适用 □ 不适用

单位：万元

受托人名称	关联关系	是否关联交易	产品类型	委托理财金额	起始日期	终止日期	报酬确定方式	本期实际收回本金金额	计提减值准备金额（如有）	预计收益	报告期实际损益金额
中国银行	无	否	保证本金及收益	28,000	2013年12月26日	2014年12月22日	年化利率	28,000	0	1,689.28	1,661.20
兴业银行	无	否	保证本金及收益	3,000	2014年01月02日	2014年01月07日	年化利率	3,000	0	1.85	1.85
平安银行	无	否	保本浮动收益型	5,000	2014年01月03日	2014年01月06日	年化利率	5,000	0	1.23	1.23
兴业银行	无	否	保本浮动收益型	3,000	2014年01月07日	2014年03月10日	年化利率	3,000	0	33.79	33.79

					日	日						
平安银行	无	否	保本浮动 收益型	4,100	2014年 01月10 日	2014年 01月11 日	年化利率	4,100	0	0.25	0.25	
平安银行	无	否	保本浮动 收益型	4,100	2014年 01月11 日	2014年 01月15 日	年化利率	4,100	0	1.69	1.69	
平安银行	无	否	保本浮动 收益型	3,066	2014年 02月19 日	2014年 02月20 日	年化利率	3,066	0	0.29	0.29	
平安银行	无	否	保本浮动 收益型	3,000	2014年 02月21 日	2014年 04月11 日	年化利率	3,000	0	16.51	16.51	
平安银行	无	否	保本浮动 收益型	3,200	2014年 03月04 日	2014年 03月20 日	年化利率	3,200	0	3.64	3.64	
交通银行	无	否	非保本浮 动收益	1,100	2014年 03月05 日	2014年 03月06 日	年化利率	1,100	0	0.12	0.12	
交通银行	无	否	非保本浮 动收益	2,000	2014年 03月06 日	2014年 03月17 日	年化利率	2,000	0	2.41	2.41	
兴业银行	无	否	保本浮动 收益	3,000	2014年 03月11 日	2014年 04月10 日	年化利率	3,000	0	11.71	11.71	
平安银行	无	否	保本浮动 收益型	3,280	2014年 03月25 日	2014年 03月27 日	年化利率	3,280	0	0.31	0.31	
交通银行	无	否	非保本浮 动收益	1,000	2014年 04月17 日	2014年 04月22 日	年化利率	1,000	0	0.55	0.55	
工商银行	无	否	保证本金 浮动收益	8,000	2014年 06月11 日	2014年 06月17 日	年化利率	8,000	0	3.29	3.29	
交通银行	无	否	非保本浮 动收益	8,000	2014年 06月17 日	2014年 06月25 日	年化利率	8,000	0	6.66	6.66	
工商银行	无	否	保本浮动 收益	7,400	2014年 06月26 日	2014年 08月04 日	年化利率	7,400	0	28.46	28.46	

平安银行	无	否	保本浮动收益型	1,000	2014年07月18日	2014年07月21日	年化利率	1,000	0	0.25	0.25
交通银行	无	否	非保本浮动收益	2,000	2014年08月07日	2014年08月11日	年化利率	2,000	0	0.83	0.83
厦门国际银行	无	否	保证本金浮动收益	5,000	2014年08月12日	2014年09月15日	年化利率	5,000	0	23.8	23.8
平安银行	无	否	保本浮动收益型	1,100	2014年09月30日	2014年10月08日	年化利率	1,100	0	0.8	0.8
交通银行	无	否	非保本浮动收益	1,300	2014年11月18日	2014年11月24日	年化利率	1,300	0	0.68	0.68
合计				100,646	--	--	--	100,646		1,828.4	1,800.32
委托理财资金来源				自有资金和闲置募集资金							
逾期未收回的本金和收益累计金额				0							
涉诉情况（如适用）				不适用							
委托理财审批董事会公告披露日期（如有）				2014年03月14日							
				2013年12月26日							
委托理财审批股东会公告披露日期（如有）											

（2）衍生品投资情况

√ 适用 □ 不适用

单位：万元

衍生品投资操作方名称	关联关系	是否关联交易	衍生品投资类型	衍生品投资初始投资金额	起始日期	终止日期	期初投资金额	计提减值准备金额（如有）	期末投资金额	期末投资金额占公司报告期末净资产比例	报告期实际损益金额
浙江海利得新材料股份有限公司	本公司	否	PTA 期货	0	2014年01月01日	2014年12月31日	4,403.75	0	1,948.8	0.95%	-768.65
浙江海利得新材料股份有限公司	本公司	否	远期外汇交易业务	0	2014年01月01日	2014年12月31日	5,455.89	0	0	0.00%	166.52

公司												
合计	0	--	--	9,859.64	0	1,948.8	0.95%	-602.13				
衍生品投资资金来源	自有资金											
涉诉情况（如适用）	不适用											
衍生品投资审批董事会公告披露日期(如有)	2014 年 03 月 14 日											
衍生品投资审批股东会公告披露日期(如有)												
报告期衍生品持仓的风险分析及控制措施说明（包括但不限于市场风险、流动性风险、信用风险、操作风险、法律风险等）	<p>PTA 期货套期保值业务的风险分析：公司进行的商品期货套期保值业务遵循的是锁定原材料价格风险、套期保值的原则，不做投机性、套利性的交易操作，因此在签定套期保值合约及平仓时进行严格的风险控制，依据公司经营状况以及与客户锁定的产品价格和数量情况，使用自有资金适时购入相应的期货合约，在现货采购合同生效时，做相应数量的期货平仓。商品期货套期保值操作可以熨平材料价格波动对公司的影响，使公司专注于生产经营，在材料价格发生大幅波动时，仍保持一个稳定的利润水平，但同时也会存在一定风险：1、价格波动风险：期货行情变化较大，可能产生价格波动风险，造成期货交易的损失。2、内部控制风险：期货交易专业性较强，复杂程度较高，可能会产生由于内控体系不完善造成的风险。3、客户违约风险：在产品交付周期内，由于原材料价格周期大幅波动，客户主动违约而造成公司期货交易上的损失。4、技术风险：可能因为计算机系统不完备导致技术风险。公司拟采取的风险控制措施：1、将套期保值业务与公司经营业务相匹配，最大程度对冲价格波动风险。公司期货套期保值业务只限于在境内期货交易且与公司经营业务所需的原材料相同的期货品种。2、严格控制套期保值的资金规模，合理计划和使用保证金。在 2014 年度内，公司预计投入资金总额不超过公司最近一期经审计净资产的 10%。单次或占用期货保证金余额在人民币 2,000 万元以内（含 2,000 万元，但不包括交割当期头寸而支付的全额保证金在内）的交易由公司期货领导小组决定，占用期货保证金金额超过人民币 2,000 万元的交易，由公司董事会决定。公司将合理调度自有资金用于套期保值业务，不使用募集资金直接或间接进行套期保值。3、公司将严格按照相关内控制度安排和使用专业人员，建立严格的授权和岗位牵制制度，加强相关人员的职业道德教育及业务培训，提高相关人员的综合素质。4、设立符合要求的计算机系统及相关设施，确保交易工作正常开展。当发生故障时，及时采取相应的处理措施以减少损失。</p> <p>远期外汇交易业务的风险分析公司开展远期外汇交易业务遵循锁定汇率风险、套期保值的原则，不做投机性、套利性的交易操作，在签订合同时严格按照预测回款期限和回款金额进行交易。远期外汇交易可以在汇率发生大幅波动时，降低汇率波动对公司的影响，使公司专注于生产经营，但同时远期外汇交易也会存在一定风险：1、汇率波动风险：在汇率行情变动较大的情况下，银行远期汇率报价可能低于公司对客户报价汇率，使公司无法按照对客户报价汇率进行锁定，造成汇兑损失。2、内部控制风险：远期外汇交易专业性较强，复杂程度较高，可能会由于内控制度不完善而造成风险。3、客户违约风险：客户应收账款发生逾期，货款无法在预测的回款期内收回，会造成延期交割导致公司损失。4、回款预测风险：销售部根据客户订单和预计订单进行回款预测，实际执行过程中，客户可能会调整订单，造成公司回款预测不准，导致延期交割风险。公司拟采取的风险控制措施：</p>											

	2、公司制定专门的远期外汇交易业务内部控制制度，对远期外汇交易业务的操作原则、审批权限、责任部门及责任人、内部操作流程、信息隔离措施、内部风险报告制度及风险处理程序、信息披露等作出明确 2、公司制定专门的远期外汇交易业务内部控制制度，对远期外汇交易业务的操作原则、审批权限、责任部门及责任人、内部操作流程、信息隔离措施、内部风险报告制度及风险处理程序、信息披露等作出明确规定。3、为防止远期结汇延期交割，公司将高度重视应收账款的管理，积极催收应收账款，避免出现应收账款逾期的现象。4、公司进行远期外汇交易须严格基于外币收款预测。
已投资衍生品报告期内市场价格或产品公允价值变动的情况，对衍生品公允价值的分析应披露具体使用的方法及相关假设与参数的设定	公司持有的 PTA 期货衍生品的公允价值依据郑州商品交易所公布的相应合约的结算价确定。公司持有的远期外汇交易价格根据期末银行远期外汇交易价格确定。
报告期公司衍生品的会计政策及会计核算具体原则与上一报告期相比是否发生重大变化的说明	不适用
独立董事对公司衍生品投资及风险控制情况的专项意见	关于 PTA 期货发表的独立意见公司独立董事对该事项发表意见如下：公司使用自有资金利用境内期货市场开展的套期保值业务的相关审批程序符合国家相关法律、法规及《公司章程》的有关规定；公司已就开展的套期保值业务的行为建立了健全的组织机构、业务操作流程、审批流程及《期货套期保值业务内部控制制度》；在保证正常生产经营的前提下，公司使用自有资金开展的套期保值业务，有利于锁定公司的产品预期利润，控制经营风险，提高公司抵御市场波动和平抑价格震荡的能力，不存在损害公司和全体股东利益的情形。关于远期外汇交易业务发表的独立意见：根据《关于在上市公司建立独立董事制度的指导意见》、《深圳证券交易所中小企业板上市公司规范运作指引》、《公司章程》、《独立董事制度》等有关规定，发表以下独立意见：公司开展远期结售汇是围绕公司业务来进行的，不是单纯以盈利为目的远期外汇交易，而是以具体经营业务为依托，以套期保值为手段，以规避和防范汇率波动风险为目的，以保护正常经营利润为目标，具有一定的必要性；公司已制定了《远期外汇交易业务内部控制制度》，并完善了相关内控流程，公司采取的针对性风险控制措施是可行；同时，公司拟开展的远期结售汇业务的保证金将使用自有资金，不涉及募集资金。公司开展的远期结售汇业务将遵守相关法律法规规范性文件规定以及公司相关制度的规定，本项议案需经公司董事会审议，并按相关规定程序履行。 综上，我们同意公司开展远期结售汇业务。

3、募集资金使用情况

适用 不适用

(1) 募集资金总体使用情况

适用 不适用

单位：万元

募集资金总额	88,263.98
--------	-----------

报告期投入募集资金总额	8,689.07
已累计投入募集资金总额	65,449.42
报告期内变更用途的募集资金总额	0
累计变更用途的募集资金总额	0
累计变更用途的募集资金总额比例	0.00%
募集资金总体使用情况说明	
<p>经中国证券监督管理委员会证监许可[2011]193号文《关于核准浙江海利得新材料股份有限公司非公开发行股票的批复》核准，公司于2011年3月11日非公开发行48,387,000股，每股发行价格18.60元，募集资金总额899,998,200.00元，扣除发行费用17,358,387.00元后，募集资金净额为882,639,813.00元。公司以前年度已使用募集资金56,760.35万元，以前年度收到的银行存款利息扣除银行手续费等的净额为2,262.68万元；2014年度实际使用募集资金8,689.07万元，2014年度收到的银行存款利息扣除银行手续费等的净额为1,586.23万元；累计已使用募集资金65,449.42万元，累计收到的银行存款利息扣除银行手续费等的净额为3,848.91万元。截至2014年12月31日，募集资金余额为人民币26,663.47万元（包括累计收到的银行存款利息扣除银行手续费等的净额），其中募集资金专户余额为18,663.47万元，补充流动资金8,000万元，可继续投入年新增30,000吨高模低收缩涤纶浸胶帘子布项目的募集资金余额为26,663.47万元。</p>	

(2) 募集资金承诺项目情况

√ 适用 □ 不适用

单位：万元

承诺投资项目和超募资金投向	是否已变更项目(含部分变更)	募集资金承诺投资总额	调整后投资总额(1)	本报告期投入金额	截至期末累计投入金额(2)	截至期末投资进度(3)=(2)/(1)	项目达到预定可使用状态日期	本报告期实现的效益	是否达到预计效益	项目可行性是否发生重大变化
承诺投资项目										
年新增30000吨高模低收缩涤纶浸胶帘子布项目	否	110,000	110,000	8,689.07	65,449.42	59.50%	2016年06月30日	不适用	不适用	否
承诺投资项目小计	--	110,000	110,000	8,689.07	65,449.42	--	--		--	--
超募资金投向										
合计	--	110,000	110,000	8,689.07	65,449.42	--	--	0	--	--
未达到计划进度或预计收益的情况和原因(分具体项目)	截至2014年12月31日，公司年新增30,000吨高模低收缩涤纶浸胶帘子布项目中一期(15,000吨)已完工投产；二期(15,000吨)尚处于建设中。									
项目可行性发生重大变化的情况说明	到目前为止公司认为项目的可行性没有发生重大变化。									
超募资金的金额、用途及使用进展情况	不适用									
募集资金投资项目实施地点变更情况	不适用									

	适用
募集资金投资项目实施方式调整情况	<p>报告期内发生</p> <p>募集资金实施方式进行调整：2013 年 8 月 26 日，公司第五届董事会第二次会议审议《关于调整募集资金投资项目实施进度的议案》，将年新增 30,000 吨高模低收缩涤纶浸胶帘子布项目实施进度顺延至 2015 年 6 月 30 日。2014 年上半年公司根据已投产的第一期年新增 30,000 吨高模低收缩涤纶浸胶帘子布建设项目认证和生产情况订购了第二期的主要设备和配套设备，预计该项目将于 2015 年 12 月底左右投产。根据公司第五届董事会第十七次会议决议，公司需要将该项目继续延期，对“年新增 30,000 吨高模低收缩涤纶浸胶帘子布建设项目”投资进度进行调整，将原预计的“完全建成时间”由 2015 年 6 月推迟至 2016 年 6 月。</p>
募集资金投资项目先期投入及置换情况	<p>适用</p> <p>根据公司 2011 年 3 月 31 日第四届董事会第六次会议决议，公司以募集资金 11,993.76 万元置换先期投入募集资金项目的自筹资金 11,993.76 万元。</p>
用闲置募集资金暂时补充流动资金情况	<p>适用</p> <p>(1)根据公司 2011 年 4 月 18 日第二次股东大会批准，公司拟用闲置募集资金不超过 43,800 万元暂时用于公司补充流动资金，止 2011 年 10 月 18 日上述补充流动资金的募集资金全部归还募集资金专户内。(2)根据 2011 年 11 月 4 日公司第五次临时股东大会决议，继续使用部分闲置募集资金暂时用于补充流动资金，总额不超过人民币 43,800 万元，使用期限自 2011 年第五次临时股东大会批准之日起的 6 个月内，止 2012 年 5 月 3 日上述补充流动资金的募集资金全部归还募集资金专户内。(3)根据 2012 年 5 月 21 日公司第一次临时股东大会决议，公司拟使用部分闲置募集资金暂时用于补充流动资金，总额不超过人民币 38,000 万元，使用期限为自 2012 年第一次临时股东大会批准之日起的 6 个月内，止 2012 年 11 月 22 日上述补充流动资金的募集资金已全部归还募集资金专户内。(4)根据公司 2014 年 12 月 29 日第五届董事会第十六次会议决议，公司拟使用部分闲置募集资金暂时用于补充流动资金，总额不超过人民币 8,000 万元，使用期限为自第五届董事会第十六次会议决议批准之日起的 12 个月内。至 2014 年 12 月 31 日，公司实际补充流动资金 8000 万元。</p>
项目实施出现募集资金结余的金额及原因	不适用
尚未使用的募集资金用途及去向	截至 2014 年 12 月 31 日，尚未使用的募集资金为 266,634,663.26 元，其中暂时用于补充流动资金 80,000,000 元，存放于公司募集资金专户内的款项有中国建设银行海宁市支行 93,450,367.63 元、中国工商银行股份有限公司海宁支行 93,184,295.63 元。
募集资金使用及披露中存在的问题或其他情况	报告期内涉及公司募集资金相关信息的披露及时、真实、完整，未发生募集资金管理违规的情形。

(3) 募集资金变更项目情况

适用 不适用

4、主要子公司、参股公司分析

适用 不适用

主要子公司、参股公司情况

单位：元

公司名称	公司类型	所处行业	主要产品或服务	注册资本	总资产	净资产	营业收入	营业利润	净利润
上海格迈佳国际贸易有限公司	子公司	贸易销售	从事货物与技术的进出口业务，广告材料、服装、纺织原料及产品（除棉花收购）、汽车配件、建筑装潢材料、五金交电、通讯器材、文化办公用品、化工产品及其原料（除危险品）、机电设备的销售（涉及许可经营的凭许可证经营）	100 万元	5,444,204.94	5,274,580.18	887,160.24	-513,908.27	-486,223.31
海利得（香港）有限公司	子公司	贸易销售	涤纶工业长丝、灯箱布、帘子布、PVC 膜、PTA、MEG 的进出口贸易、对外与主营业务相关的投资、技术咨询服务。	20 万美元	27,815,969.66	2,707,107.00	113,695,375.08	1,848,800.22	1,848,800.22
浙江金源锂电科技有限公司	子公司	新能源	动力电池、储能电池、照明电池、发电机启动蓄电池、电池材料、锂矿原料的研	2000 万元	12,168,263.16	7,924,596.01	278,988.04	-1,768,595.38	-1,732,674.37

			究、开发、制造、加工和销售						
Hailide America, Inc.	子公司	贸易销售	销售涤纶工业长丝产品、涤纶帘子布、涤纶帆布等	100 万美元	64,825,767.94	11,937,380.06	183,592,568.29	6,107,707.21	3,534,410.41

主要子公司、参股公司情况说明

各子公司经营业绩均未对公司合并业绩产生重要影响。

报告期内取得和处置子公司的情况

适用 不适用

5、非募集资金投资的重大项目情况

适用 不适用

单位：万元

项目名称	计划投资总额	本报告期投入金额	截至报告期末累计实际投入金额	项目进度	项目收益情况	披露日期（如有）	披露索引（如有）
迁扩建年产31000 万平方米柔性广告灯箱布	56,100	7,407.17	21,884.08	39.01%	项目还在建设期	2012 年 06 月 09 日	证券时报、巨潮资讯网
总部大楼及酒店	35,000	4,928.09	8,774.07	25.07%	项目还在建设期	2012 年 12 月 22 日	证券时报、巨潮资讯网
年产 4 万吨车用差别化涤纶工业丝技改项目	39,800	57.01	57.01	0.14%	项目还在建设期	2014 年 07 月 09 日	证券时报、巨潮资讯网
合计	130,900	12,392.27	30,715.16	--	--	--	--

七、公司控制的特殊目的主体情况

适用 不适用

八、公司未来发展的展望

（一）行业竞争格局和发展趋势

公司的主要产品为涤纶工业长丝、塑胶材料、涤纶帘子布，三大产品中的涤纶工业长丝属于化纤类，塑胶材料及涤纶帘子布分属塑胶类及其他纺织品。

1、涤纶工业长丝行业：前几年国内涤纶工业长丝产能由于高速扩张，普通涤纶工业长丝产品供过于

求。随着下游应用领域需求的回升，过剩产能正逐步得到消化，涤纶工业长丝产品的盈利能力有所提高。尽管行业状况有所好转，但下游客户对涤纶工业长丝产品品质要求的不断提高，特别是国内涤纶工业长丝生产企业融入国际化市场后，国外客户对高端产品的需求日益增大，差别化产品，尤其是应用于汽车行业的如安全带、安全气囊、轮胎帘子布等产品对涤纶工业丝性能的要求更高，差别化、功能化产品的市场份额将不断提高。随着涤纶工业长丝后道加工企业不断的发展壮大，以及下游应用领域需求的不断增加，公司差别化涤纶工业长丝产品的市场份额将会不断提高，涤纶工业长丝产品向差别化、功能型方向发展的趋势不可逆转。公司预计于2016年初投产的40000吨车用丝项目，进一步增加公司差别化、功能化产品的份额。

2、塑胶材料：（1）灯箱布：我国灯箱布行业起步较晚，但发展迅速。目前，中国灯箱布无论从产能、产量还是市场竞争力方面在全球都占有重要地位，已经成为全球灯箱布产业的主要生产国。在市场竞争方面，灯箱布企业数量越来越多，竞争方式由原先的价格导向向技术和品牌导向转变。公司的灯箱布产品大部分出口到美洲、欧洲和东南亚等国际市场，在全球中高端产品市场上具备了一定的影响力。随着公司差异化产品的推出和产品品质的进一步提高，预计国外客户对公司灯箱布产品的认同度会逐步提高，从而为公司进一步开拓国际市场奠定了基础。未来灯箱布市场要求的产品品质更高，产品差异化更趋明显。（2）装饰材料：同时塑胶材料中差异化膜和差异化布新产品的建成投产进一步优化了塑胶材料的产品结构，提升产品差异化能力。环保石塑地板项目是公司目前正在涉足的又一个新产品，将为公司开辟一个新领域。走高品质的路线，环保石塑地板将与天花膜、天花布等高附加值产品助力塑胶业务持续稳定增长；

3、帘子布行业：欧美先进国家轮胎及轻卡胎，绝大多数均采用高模低收缩涤纶骨架材料，随着世界轮胎子午化程度的不断提高，涤纶帘子布正逐渐取代部分锦纶帘子布和粘胶帘子布的市场份额，其需求增长速度将明显高于轮胎工业的增长率。公司的帘子布产品依托高品质的自产高模低收缩丝作为原丝，具有产业链、质量可控性强等优势，目前已有住友、米其林、库柏、大陆轮胎（马牌）、永盛、永泰等国际国内一线品牌轮胎制造商成为公司的帘子布产品客户，诺基亚、韩泰、中策、三角、华南等知名轮胎企业已进入批量使用，玲珑、耐克森、BAREL等对帘子布的认证有了突破性的进展，充分说明公司的帘子布产品质量已得到国际一线品牌轮胎厂商的认可，为帘子布的全球销售市场扩展打下了坚实的基础。2015年底第二条1.5万吨浸胶帘子布生产线有望投产，该生产线将在第一条生产线的基础上改进和提升。公司帘子布产品的产能将会进一步释放，对于帘子布产品，公司不仅仅追求量，更会注重品质，希望公司的帘子布未来像工业丝一样有自己的品牌，为帘子布的全球销售市场扩展打下坚实的基础。

（二）公司发展战略

公司以“世界领先的涤纶工业丝、塑胶材料与轮胎帘子布供应商”的企业愿景，坚持走自主创新的发展之路，做好企业和产品的升级和转型，不断提升产品差异化，高品质，高性能，以技术推动企业的发展、以创新巩固市场地位、以质量赢得良好口碑。在涤纶工业丝方面：继续加大力度推进车用丝的建设，加快新产品研发和生产，公司在建的40000吨车用丝项目中有20000吨的安全带丝和20000吨的气囊丝，预计2016年初投产。集中优势资源开发盈利水平较高的产品，加大对重点客户的战略合作关系；在塑胶材料方面：公司顺应行业差异化、高品质的发展趋势，2014年建设的一期200万平方料石塑地板将成为公司继天花膜后涉及建材行业的又一个新产品。公司继续加强品牌建设，与多个国家及客户建立良好的贸易往来；在帘子布产品上，积极推动帘子布的认证工作，希望在未来不仅成为国际一线品牌轮胎的合格供应商，还要成为国际一线品牌轮胎的主流供应商。公司第二条1.5万吨浸胶帘子布生产线有望在2015年底投产，该生产线将在第一条生产线的基础上改进和提升。公司未来的发展战略是努力做好涤纶工业长丝、塑胶材料、轮胎帘子布三大基地的建设，做精做强主业，推动公司全面发展。

（三）2015年经营计划

公司将充分利用行业需求回升的有利时机，紧紧围绕主业，充分发挥差异化产品的优势。在三大产品上努力经营，加快新项目的建设，同时开展以下工作：1、在业务经营方面：继续专注于主业经营，围绕细分市场，紧盯技术含量高，附加值高的产品。（1）在涤纶工业长丝产品上：大力发展车用差别化工业长丝，建设好在建的与第二期帘子布配套的15000吨高模低收缩丝项目和40000吨车用丝项目，力争分别在

2015年底和2016年初投产。(2)在塑胶材料产品上:随着产能的进一步增加,公司需紧紧抓住产能提升、产品结构调整的契机,多渠道、多方式参与市场竞争,灯箱广告材料是公司的老产品,产能的扩张给塑胶事业部的市场开拓提出了更高的要求,特别是天花膜、天花布、环保石塑地板的进一步推广和销售是2015年的工作重点,这个工作做好了将助力塑胶业务持续稳定增长。(3)在帘子布产品上:尽管公司的帘子布产品质量已得到住友等国际一线品牌轮胎厂商的认可,但认证工作一刻不能松懈,我们还有很多的轮胎客户需要去开发和认证,为第二条生产线产品的销售作好充分的准备。第二条1.5万吨浸胶帘子布生产线的建设是2015年帘子布事业部的工作重点。

2、技术开发方面:

继续坚持以市场为导向、以客户需求为目标,以差别化高端市场为主攻方向,以深厚的技术积淀、高效的研发能力促进企业的发展;紧盯行业高端产品、优势产品,重点开发差别化、高性能和高附加值的产品;努力推进新产品产业化进程,集中优势资源致力于关键产品的开发,形成具有自主知识产权的核心技术,继续保持差别化工业丝和塑胶产业用材料在细分行业中的技术领先地位,推进帘子布产品在行业中的优势地位,让更多的国际国内品牌厂商了解海利得的帘子布产品。

3、市场开拓方面

继续深化和巩固重点客户的战略合作关系,加大对客户开发服务力度,进一步推进产品和品牌的国际化,加强和完善营销渠道管理,建立新型战略合作客户关系,在双方互信和稳定的产品质量基础上,形成稳定的供产销体系,提升了涤纶工业丝市场的份额,加强了帘子布市场的开发,提升塑胶材料产品市场的差异化竞争能力。

4、新产品开发方面

继续以客户需求为导向,依托海利得车用差别化纤维研究院这一技术平台,凸显差别化优势,研究开发适合市场需求的新产品。继续整合资源,强化技术创新,加快新工艺的攻关突破和新技术的自主创新,不断提升技术研发水平,增强产品核心竞争力。

5、企业管理方面

继续推进精细化管理,进一步完善内部控制管理,从公司治理、财务管理、人力资源管理、采购管理、市场营销管理、投资管理、内部审计、信息化管理和行政事务管理等方面,对现有的管理制度体系进行全面的梳理和完善,建立起适应公司快速发展要求的、规范化的现代企业管理制度体系,以更加开放的姿态引进外部管理人才充实到公司的管理队伍中来,在生产经营管理、质量管理、安全环保、内控管理、财务管理、信息化管理、团队建设、人力资源管理等方面提高管理能力。

6、品牌建设方面

继续重视企业品牌建设,巩固行业发展地位:(1)提升品牌形象:以品牌建设为着力点,营造海利得差异化、高品质的高端品牌形象;以营销方式创新、营销网络建设,进一步完善市场布局,充分发挥企业品牌、产品品牌、服务品牌的优势;(2)注重产品质量:进一步优化生产管控模式,加强产品质量监管,采取多形式提高员工的质量意识和操作技能,营造人人关注质量、人人参与质量监督的浓厚氛围;(3)内外并举拓市场:充分了解市场竞争状况及行业发展趋势,瞄准重点市场、重点区域、重点客户;以差异化、高附加值产品开发新市场、新客户,抢占市场占有率,依托品牌优势,参与细分市场竞争,树立行业领头人形象。

7、团队建设方面

继续围绕“重德才 广纳才 育专才 造人才”的人才理念,坚持以人为本,树立海利得价值理念,倡导学习型组织,加强基层管理者培训投入,组织内外部管理能力提升培训;加强对关键岗位人才的储备及中高层干部梯队、各类专业技术人员队伍的建设;加大培训投入,组织开展各类专业知识、专业技能与实践能力的培训,自主组织公司技能人才评定工作,提高基层员工劳动生产率;开展人才引进工作,引入高端人才,实现才能与岗位的匹配;加强员工关怀,培养员工的自豪感和成就感,不断激发员工活力,打造务实高效的团队。配合新上项目,充实管理技术人才、技能操作人才;加强经营管理和专业技术人才的专业

管理能力培训和英语培训、基层管理人员管理能力提升培训，满足公司经营发展的需求；实施企业技能人才自主评价工作，拓宽技能人才职业发展通道；完善绩效考核和薪酬分配激励机制，打造精干高效团队。配合新上项目，充实管理技术人才、技能操作人才；加强经营管理和专业技术人才的专业管理能力培训和英语培训、基层管理人员管理能力提升培训，满足公司经营发展的需求；实施企业技能人才自主评价工作，拓宽技能人才职业发展通道；完善绩效考核和薪酬分配激励机制，打造精干高效团队。

8、投资者关系管理方面

我们将进一步完善公司的治理结构，建立和健全投资者沟通的平台，规范公司与投资者关系的管理工作，加强公司与投资者和潜在投资者之间的沟通，加深投资者对公司的了解和认同，促进公司与投资者之间长期、稳定的良好关系，提升公司的诚信度、核心竞争能力和持续发展能力，实现公司价值最大化和股东利益最大化，加强公司市值管理工作，使公司的股价体现公司价值。

（四）因维持当前业务并完成在建投资项目公司所需的资金需求

公司根据经营发展的实际需要，通过自有资金的积累以及自身良好的银行资信融资等方式为公司解决部分未来发展所需资金。同时公司合理进行财务规划，科学选择银行融资等多种融资渠道和方式来保证公司未来发展所需的资金，必要时可采取直接融资的方式来支持公司的发展。

（五）可能面对的风险

1、宏观经济及政策风险：2014年以来，世界发达经济体出现分化，美国经济强劲复苏，欧元区深陷危机复苏乏力，新兴经济体普遍低迷，石油及大宗商品价格持续下跌导致全球经济需求不足，世界经济进入通缩状态，对于在经历了30多年的高速增长后开始下降的中国经济而言更是雪上加霜。国内经济增速的放缓，以石油为代表的大宗商品价格的大幅下跌，以日元、欧元、卢布为代表的货币的大幅贬值，使国内出口企业形势更加严峻。

2、行业内部竞争风险：中国的制造业面临产能过剩，公司所处化纤制造行业同样充分竞争，规模化生产企业日趋增多，特别是同行熔体直纺工艺生产的普通涤纶工业长丝大量投产，使市场竞争更加激烈。公司以技术优势领先同行，差别化产品是公司的核心竞争能力，但是激烈的市场竞争还是可能导致公司产品利润率下降。为降低上述风险，公司继续依托产品的差别化、高品质等综合优势，在目前产能过剩的情况下不盲目扩大同质化产能，把提高高端产品市场占有率放在第一位。

3、原材料价格变动的风险：公司生产所用的主要原材料，属于石油化工行业下游产品，其价格受国际原油市场价格波动影响较大，原材料的价格因存在较大不确定性，造成公司在存货管理、采购策略及成本控制方面难度加大，进而影响公司总体经营和盈利能力的稳定性。为降低上述风险，一方面公司将继续加强对原材料的科学管理，利用期货市场锁定长期订单的原料价，降低因原材料价格变动而带来的经营风险；另一方面公司通过对生产实行精细化管理提高劳动生产率、提高原材料和能源利用效率、在原料价格上涨时产品适时适度提价，以减轻成本上升对公司的影响。

4、汇率波动的风险：公司出口销售主要以美元和欧元作为结算货币，且海外业务处于持续增长中，因此汇率的波动，可能影响公司的盈利能力。一方面公司将继续关注国际金融市场动态和外汇市场走势，在进行设备进口、原材料采购和产品出口销售时，尽可能选择对公司相对有利的外汇结算方式和币种，通过外汇借款和贸易融资等方式对冲外汇资产波动风险；另一方面公司充分学习和灵活运用金融市场工具，适当利用外汇市场的远期结售汇等避险产品，锁定汇率波动的风险；最关键的是公司加大研发力度，持续新产品开发，增加差别化产品的产量和销量，提升普通产品的品质，提高产品的附加值，使公司产品具有议价能力，提升产品销售毛利率，一定程度上弥补了汇率变化所带来的风险。报告期内，公司采取贸易融资、远期结售汇等方式，有利地规避了汇率大幅波动带来的风险。同时公司生产的产品质量稳定，性能优越，在部分高端产品上具有一定的定价权，通过汇率与产品价格的绑定，实现了汇率波动风险的转移。

5、经营管理风险：随着募投项目和其他投资项目的实施投产，公司资产规模、人员规模、管理机构都将不断扩大，组织架构等管理体系亦趋于复杂。如果公司管理层素质及管理水平不能适应公司大规模扩张及业务发展的需要，组织模式和管理制度未能随着公司发展战略及时调整、完善，将影响公司的应变能

力和发展活力，公司因而面临一定的管理风险。公司经过多年持续、健康发展，培养了一批视野开阔、具有先进理念、丰富管理经验的管理型人才，同时吸收引进行业中具有较高影响力的管理人才充实到公司的中高层管理，并建立了较为完善的组织管理体系。

九、董事会、监事会对会计师事务所本报告期“非标准审计报告”的说明

适用 不适用

十、与上年度财务报告相比，会计政策、会计估计和核算方法发生变化的情况说明

适用 不适用

(1) 会计政策变更的内容和原因

会计政策变更的内容和原因	审批程序	备注
本公司自2014年7月1日起执行财政部于2014年修订或新制定发布的《企业会计准则第9号——职工薪酬》等七项具体会计准则；自2014年度起执行财政部于2014年修订的《企业会计准则第37号——金融工具列报》	本次变更经公司第五届董事会第十五次会议审议通过	

(2) 受重要影响的报表项目和金额

受重要影响的报表项目	影响金额	备注
2013年12月31日资产负债表项目		
可供出售金融资产	98,280,000.00	
长期股权投资	-98,280,000.00	
递延收益	56,329,048.73	
其他非流动负债	-56,329,048.73	

十一、报告期内发生重大会计差错更正需追溯重述的情况说明

适用 不适用

十二、与上年度财务报告相比，合并报表范围发生变化的情况说明

适用 不适用

十三、公司利润分配及分红派息情况

报告期内利润分配政策的制定、执行或调整情况

适用 不适用

2014年4月4日，公司2013年度股东大会审议通过《2013年度利润分配方案》，同意公司以总股本44758.05万股为基数，按照持股比例分配现金股利，向全体股东每10股分配红利2.20元（含税），共计派发股利98,467,710元。公司于2014年4月8日在《证券时报》和巨潮资讯网（www.cninfo.com.cn）上刊登了《2013年年度权益分派实施公告》，本次权益分派股权登记日为：2014年4月15日，除权除息日为：2014年4月16日。

日。

现金分红政策的专项说明	
是否符合公司章程的规定或股东大会决议的要求：	是
分红标准和比例是否明确和清晰：	是
相关的决策程序和机制是否完备：	是
独立董事是否履职尽责并发挥了应有的作用：	是
中小股东是否有充分表达意见和诉求的机会，其合法权益是否得到了充分保护：	是
现金分红政策进行调整或变更的，条件及程序是否合规、透明：	是

公司近 3 年（含报告期）的利润分配预案或方案及资本公积金转增股本预案或方案情况

2012年度利润分配方案及资本公积金转增股份方案：以总股本44758.05万股为基数，按照持股比例分配现金股利，向全体股东每10股分配红利1.70元（含税），共计派发股利76,088,685元。

2013年度利润分配方案及资本公积金转增股份方案：以总股本44758.05万股为基数，按照持股比例分配现金股利，向全体股东每10股分配红利2.20元（含税），共计派发股利98,467,710元。

2014年度利润分配方案及资本公积金转增股份方案：以总股本44758.05万股为基数，按照持股比例分配现金股利，向全体股东每10股分配红利3元（含税），共计派发股利13,427,4150元。

公司近三年现金分红情况表

单位：元

分红年度	现金分红金额（含税）	分红年度合并报表中归属于上市公司股东的净利润	占合并报表中归属于上市公司股东的净利润的比率	以现金方式要约回购股份资金计入现金分红的金额	以现金方式要约回购股份资金计入现金分红的比例
2014 年	134,274,150.00	143,616,640.32	93.49%	0.00	0.00%
2013 年	98,467,710.00	101,159,768.23	97.34%	0.00	0.00%
2012 年	76,088,685.00	87,715,508.02	86.74%	0.00	0.00%

公司报告期内盈利且母公司未分配利润为正但未提出现金红利分配预案

适用 不适用

十四、本报告期利润分配及资本公积金转增股本预案

适用 不适用

每 10 股送红股数（股）	0
每 10 股派息数（元）（含税）	3.00

每 10 股转增数 (股)	0
分配预案的股本基数 (股)	447,580,500
现金分红总额 (元) (含税)	134,274,150.00
可分配利润 (元)	434,588,858.48
现金分红占利润分配总额的比例	100.00%
本次现金分红情况:	
公司发展阶段属成熟期且无重大资金支出安排的, 进行利润分配时, 现金分红在本次利润分配中所占比例最低应达到 80%	
利润分配或资本公积金转增预案的详细情况说明	
根据天健会计师事务所(特殊普通合伙)出具的标准无保留意见的审计报告天健审(2015)308号确认, 2014年公司实现净利润143,616,640.32元, 依据《公司法》和《公司章程》等有关规定, 按母公司净利润10%提取法定盈余公积14,036,753.06元后, 报告期末母公司累计未分配利润为434,588,858.48元。	

十五、社会责任情况

√ 适用 □ 不适用

公司秉承“创新卓越、和谐共赢”的企业精神, 重视履行社会责任, 积极构建和谐社会, 在追求企业的依法经营、规范运作、科学管理的同时, 追求公司与社会的协调和谐发展。公司始终用行动来体现自己“做一个让社会尊敬的企业”的理念。公司不仅仅是市场销售的领先者, 行业标准的倡导者, 更是社会责任的先行者, 通过公司的不断发展, 实现股东和投资者、员工、供应商、客户与社会共同发展。

(一) 股东权益保护

公司建立了较为完善的公司治理结构, 形成了完整的内控制度, 这些措施保障了公司在重大事项上决策机制的完善与可控性。公司通过网上业绩说明会、投资者调研、电话、传真、电子邮箱和建立投资者关系互动平台等多种方式与投资者进行沟通交流, 建立了良好的互动平台, 提高了公司的透明度和诚信度; 公司严格按照有关法律、法规、《公司章程》和公司相关制度的要求, 及时、真实、准确、完整地进行常规信息披露, 确保公司所有股东能够公平、公正、公开、充分的机会获得公司信息, 保障全体股东平等的享有法律、法规、规章所规定的各项合法权益; 公司积极实施现金分红政策, 回报了股东和投资者。

(二) 职工权益保护

严格遵守《劳动法》等相关法律法规, 依法保护员工合法权益, 尊重和维护员工的个人权益, 切实关注员工健康、安全和满意度, 常年开展专业技能和企业文化等方面内容的职工培训, 提高了员工队伍整体素质, 努力实现员工与企业的共同成长, 让全体员工共享企业发展成果, 构建和谐稳定的劳资关系。公司坚持“以人为本”, 建立了系统化、规范化的绩效考核评价体系, 对职工选、用、育留的情况实施全面、客观、公正的评估和考核, 定期为员工涨薪, 深刻体现了公司与员工共成长、共收获的企业理念。

(三) 供应商、客户和消费者权益保护方面。

公司秉持“长期合作、互利双赢”的经营理念, 公司与供应商和顾客建立了良好的合作伙伴关系与顺畅的沟通机制, 每年通过技术交流、高层互访、会议恳谈共同分享信息、促进技术交流和进步, 推动双方共同发展。公司一贯坚持诚信经营, “以人才为根本, 以市场为导向, 以创新为动力, 以效益为目标”的经营宗旨来实现顾客与市场的双赢。

(四) 环境保护与可持续发展

公司始终把环境保护作为公司可持续发展的重要内容。坚持技术革新, 节能减排, 力争把公司发展

对环境的影响降到最小程度。通过不断的技术革新，降低了能源的消耗，同时减少了废弃物的排放。公司拥有完善的组织机构和环境管理制度，污染治理工作效果显著、运行规范，积极响应国家的节能减排政策。从公司、部门到员工个人，积极行动，响应“五水共治”号召，治污水、抓节水；时时关注各项污染物达标排放；开展能流盘查，为新一年度导入能源管理体系做好基础准备工作；体现公司为环境可持续发展应尽的社会责任。

上市公司及其子公司是否属于国家环境保护部门规定的重污染行业

是 否 不适用

上市公司及其子公司是否存在其他重大社会安全问题

是 否 不适用

报告期内是否被行政处罚

是 否 不适用

十六、报告期内接待调研、沟通、采访等活动登记表

适用 不适用

接待时间	接待地点	接待方式	接待对象类型	接待对象	谈论的主要内容及提供的资料
2014年01月03日	公司	实地调研	机构	长城证券、农银汇理、中银基金、长信基金、富安达基金、富国基金、东方资管	公司募投项目的进展情况、公司产能、市场发展等。未提供资料
2014年02月12日	公司	实地调研	机构	泰康资管、中海基金、民生证券、长城证券、华创证券、兴业证券、国海富兰克林基金、兴业资管	公司主营业务发展情况，市场发展，公司未来的发展规划等。未提供资料
2014年03月28日	公司	实地调研	机构	长城证券、中信建投、第一创业	公司主营业务发展情况，市场发展，公司未来的发展规划等。未提供资料
2014年05月06日	公司	实地调研	机构	中信资管	公司主营业务发展情况，市场发展，帘子布认证情况等。未提供资料
2014年06月04日	公司	实地调研	机构	东兴证券	公司主营业务发展情况，市场发展，原材料价格，帘子布认证情况等。未提供资料
2014年06月20日	公司	实地调研	机构	易方达基金	公司主营业务发展情况，市场发展等。未提供资料
2014年06月26日	公司	实地调研	机构	安信策略会	公司主营业务发展情况，

					新产品情况, 原材料价格, 市场发展, 公司未来的发展规划等。未提供资料
2014年06月27日	公司	实地调研	机构	长城证券、方正证券、广证恒生	公司主营业务发展情况, 新产品情况, 原材料价格, 市场发展, 公司未来的发展规划等。未提供资料
2014年07月10日	公司	实地调研	机构	民生证券	公司主营业务发展情况, 新产品情况, 公司未来的发展规划等。未提供资料
2014年07月25日	公司	实地调研	机构	鹏华基金	公司主营业务发展情况, 新产品情况, 原材料价格, 公司未来的发展规划等。未提供资料
2014年09月02日	公司	实地调研	机构	长城证券、民族证券	公司主营业务发展情况, 新产品情况等。未提供资料
2014年09月03日	公司	实地调研	机构	浙商证券	公司主营业务发展情况, 新产品情况, 公司未来的发展规划等。未提供资料
2014年08月28日	公司	电话沟通	机构	中信证券	公司未来的发展规划, 原材料价格, 帘子布认证, 新产品情况等。未提供资料
2014年09月17日	公司	实地调研	机构	中信证券、太平洋资产管理	公司主营业务发展情况, 未来的发展规划, 帘子布认证, 新产品情况等。未提供资料
2014年11月03日	公司	实地调研	机构	网天科技、广东凯容胜达投资、健永投资	公司主营业务发展情况, 未来的发展规划, 新产品情况等。未提供资料
2014年11月06日	公司	实地调研	机构	华鑫基金	公司主营业务发展情况, 未来的发展规划, 新产品情况等。未提供资料
2014年12月02日	公司	实地调研	机构	普尔投资、中信证券	公司主营业务发展情况, 未来的发展规划, 新产品情况等。未提供资料
2014年12月23日	公司	实地调研	机构	红塔证券、凯容胜达投资、申银万国、万联证券	公司主营业务发展情况, 未来的发展规划, 新产品情况等。未提供资料
2014年01月11日	董事会办公室	电话沟通	个人		1、公司涉矿的投资需要在

					什么时候完成；2、公司的生产经营状况如何；3、公司的产品有哪些？未提供资料
2014年01月12日	董事会办公室	电话沟通	个人		1、公司涉足矿业是否属实，目前的进展如何？未提供资料
2014年03月29日	董事会办公室	电话沟通	个人		1、公司生产经营以及公司一季度的情况。未提供资料
2014年03月29日	董事会办公室	电话沟通	个人		1、公司生产经营、公司帘子布项目的认证情况。未提供资料
2014年04月08日	董事会办公室	电话沟通	个人		1、公司生产经营情况、公司帘子布项目的进展。未提供资料
2014年04月23日	董事会办公室	电话沟通	个人		1、公司一季度业绩何时公告；2、公司主营业务发展的情况；3、公司前十大股东的情况。未提供资料
2014年04月25日	董事会办公室	电话沟通	个人		1、公司注重分红 2、公司的发展情况 3、公司帘子布的情况。未提供资料
2014年05月19日	董事会办公室	电话沟通	个人		1、地博矿业 2、董事长是否有增持。未提供资料
2014年07月03日	董事会办公室	电话沟通	个人		1、公司酒店大楼的建设情况。2、公司帘子布项目的建设情况。3、公司灯箱广告材料项目的建设情况。4、公司怎么看待二级市场的股价。未提供资料
2014年07月04日	董事会办公室	电话沟通	个人		1、募投项目的进展情况 2、二季度报告的业绩如何。未提供资料
2014年08月06日	董事会办公室	电话沟通	个人		1、今年业绩如何？ 2、产能扩张如何？ 3、二季度业绩如何？未提供资料
2014年08月06日	董事会办公室	电话沟通	个人		1、金源锂业公司投资；

					2、基金多不多？未提供资料
2014年08月15日	董事会办公室	电话沟通	个人		广西地博矿业集团股份有限公司开采黄金批准书是怎么回事？公司是否公告？未提供资料
2014年12月24日	董事会办公室	电话沟通	个人		石塑地板何时投产？未提供资料
2014年12月24日	董事会办公室	电话沟通	个人		1、油价下跌对成本影响？ 2、石塑地板何时投产？未提供资料
2014年12月24日	董事会办公室	电话沟通	个人		公司生产经营情况。未提供资料

第五节 重要事项

一、重大诉讼仲裁事项

√ 适用 □ 不适用

诉讼(仲裁)基本情况	涉案金额(万元)	是否形成预计负债	诉讼(仲裁)进展	诉讼(仲裁)审理结果及影响	诉讼(仲裁)判决执行情况	披露日期	披露索引
公司与地博矿业、广西鑫鑫交通能源投资有限公司(简称“鑫鑫投资”)、孙文忠(为地博矿业实际控制人)及施琴芳(为地博矿业实际控制人之配偶)存在新增资本认购纠纷。2013年1月22日,公司签署了增资地博矿业的相关协议。并于2013年2月28日向地博矿业支付了股份认购款人民币9,828万元,认购地博矿业新增股份1,300万股,占总股本的11.3%,每股认购价格为7.56元。上述认购决定是基于地博矿业、鑫鑫投资、孙文忠、施琴芳对包括预期经营业绩、上市计划、规范经营在内的各项承诺与保证。然而在公司实际缴纳股份认购款后,地博矿业经营发生亏损,其在	9,828	否	已受理,未审理	尚未审理	尚未审理	2014年09月13日	2014年9月13日《证券时报》及巨潮资讯网 http://www.cninfo.com.cn (公告编号:2014-057)。

协议中所作承诺与保证根本无法实现。公司于 2014 年 9 月 11 日向嘉兴市中级人民法院提起诉讼。请求判决被告支付投资本金、利息及违约金。							
---	--	--	--	--	--	--	--

二、媒体质疑情况

适用 不适用

三、控股股东及其关联方对上市公司的非经营性占用资金情况

适用 不适用

四、破产重整相关事项

适用 不适用

五、资产交易事项

六、公司股权激励的实施情况及其影响

适用 不适用

2014年1月17日召开的公司第五届董事会第五次会议审议通过了《浙江海利得新材料股份有限公司关于公司股票期权与股票增值权激励计划（草案）及其摘要的议案》、《关于公司股票期权与股票增值权激励计划实施考核办法》。

2014年2月28日，公司获悉股权激励相关资料已经获得证监会无异议并已备案，公司发布《关于证监会确认股权激励计划（草案）无异议并备案的公告》详见2014年2月29日巨潮资讯网及证券时报。

2014年3月3日，公司2014年第一次临时股东大会审议通过了《浙江海利得新材料股份有限公司关于公司股票期权与股票增值权激励计划（草案）及其摘要的议案》、《关于公司股票期权与股票增值权激励计划实施考核办法的议案》、《关于提请股东大会授权董事会办理公司股票期权与股票增值权激励计划相关事宜的议案》。

2014年3月20日，公司第五届董事会第九次会议审议通过了《关于向股权激励对象授予股票期权与股票增值权的议案》，确定2014年3月20日（星期四）为首次授予日，向股权激励对象授予股票期权与股票增值权。详见2014年3月21日巨潮资讯网及证券时报。

2014年3月26日，经深圳证券交易所、中国证券登记结算有限公司深圳分公司审核确认，公司已于2014年3月25日完成了《浙江海利得新材料股份有限公司股票期权与股票增值权激励计划（草案）》的股票期权登记工作，期权简称：海利JLC1，期权代码：037645。股票期权与股票增值权的行权价格：5.68元，公司发布《关于股票期权与股票增值权激励计划首次授予登记完成的公告》，详见2014年3月26日巨潮资讯网及证券时报。

2014年4月29日，根据公司股票期权与股票增值权激励计划草案的相关规定：股票期权与股票增值权激励计划有效期内发生资本公积金转增股本、派送股票红利、股票拆细、缩股、派息、配股和增发等事项，权益工具的数量或行权价格将做相应的调整。公司 2013 年年度利润分配方案实施后，公司股票期权与股票增值权激励计划所涉权益工具的数量不变，仍为 860 万份，行权价格应由 5.68 元/股调整为 5.46 元/股。公司发布《关于调整公司股票期权与股票增值权激励计划所涉权益工具行权价格的公告》，详见2014年4月29日巨潮资讯网及证券时报。

七、重大关联交易

八、重大合同及其履行情况

1、托管、承包、租赁事项情况

2、担保情况

√ 适用 □ 不适用

单位：万美元

公司对外担保情况（不包括对子公司的担保）								
担保对象名称	担保额度 相关公告 披露日期	担保额度	实际发生日期 （协议签署 日）	实际担保金额	担保类型	担保期	是否履行 完毕	是否为关 联方担保
公司对子公司的担保情况								
担保对象名称	担保额度 相关公告 披露日期	担保额度	实际发生日期 （协议签署 日）	实际担保金额	担保类型	担保期	是否履行 完毕	是否为关 联方担保
美国海利得有限责 任公司	2014 年 04 月 29 日	400	2014 年 07 月 28 日	275.93	连带责任保 证	1 年	否	是
报告期内审批对子公司担保额 度合计（B1）			400	报告期内对子公司担保实际 发生额合计（B2）				275.93
报告期末已审批的对子公司担 保额度合计（B3）			400	报告期末对子公司实际担保 余额合计（B4）				275.93
公司担保总额（即前两大项的合计）								
报告期内审批担保额度合计 （A1+B1）			400	报告期内担保实际发生额合 计（A2+B2）				275.93
报告期末已审批的担保额度合 计（A3+B3）			400	报告期末实际担保余额合计 （A4+B4）				275.93
实际担保总额（即 A4+B4）占公司净资产的比例				0.83%				
其中：								
为股东、实际控制人及其关联方提供担保的金额（C）				0				
直接或间接为资产负债率超过 70%的被担保对象提供的债				0				

务担保金额 (D)	
担保总额超过净资产 50%部分的金额 (E)	0
上述三项担保金额合计 (C+D+E)	0
未到期担保可能承担连带清偿责任说明 (如有)	否
违反规定程序对外提供担保的说明 (如有)	否

采用复合方式担保的具体情况说明

无

九、承诺事项履行情况

1、公司或持股 5%以上股东在报告期内发生或以前期间发生但持续到报告期内的承诺事项

适用 不适用

承诺事由	承诺方	承诺内容	承诺时间	承诺期限	履行情况
股改承诺					
收购报告书或权益变动报告书中所作承诺					
资产重组时所作承诺					
首次公开发行或再融资时所作承诺	高利民	1、除股份公司外，本人持有股权的企业仅海宁嘉利来新材料有限公司一家，该公司部分资产已由股份公司收购，海宁嘉利来新材料有限公司股东会已决定解散公司。2、本人及本人关系密切的亲属（包括配偶、父母、年满 18 周岁的子女及其配偶、兄弟姐妹及其配偶，配偶的父母、兄弟姐妹，子女配偶的父母）及本人和本人关系密切的	2007 年 05 月 08 日	长期	在严格履行中。海宁嘉利来新材料有限公司已于 2007 年 9 月 30 日注销。

		<p>亲属投资的公司均没有直接或通过其他公司间接从事构成与股份公司业务有同业竞争的经营活动。</p> <p>3、自本承诺函出具之日起，本人及本人关系密切的亲属将继续不从事与股份公司有同业竞争的经营活动；也不通过投资、持股、参股、联营、合作、技术转让或其他任何方式参与与股份公司相竞争的业务；不向业务与股份公司相同、类似或任何方面构成竞争的公司、企业或其他组织提供专有技术、销售渠道、客户信息等商业秘密。</p>			
	通联创业投资股份有限公司	<p>自本承诺函出具之日起，本公司将继续不从事与股份公司有同业竞争的经营活动；也不通过投资、持股、参股、联营、合作、技术转让或其他任何方式参与与股份公司相竞争的业务；不向业务与股份公司相</p>	2007年05月08日	长期	正在严格履行中

		<p>同、类似或任何方面构成竞争的公司、企业或其他组织提供专有技术、销售渠道、客户信息等商业秘密。本公司将采取必要措施确保下属全资、控股公司或间接控股的公司亦同样履行本承诺项下的义务，并愿意对下属全资、控股公司或间接控股的公司违反上述承诺而给股份公司造成的经济损失承担赔偿责任。</p>			
	高利民	<p>1、除股份公司外，本人持有股权的企业仅海宁嘉利来新材料有限公司一家，该公司部分资产已由股份公司收购，海宁嘉利来新材料有限公司股东会已决定解散公司。2、本人及本人关系密切的亲属（包括配偶、父母、年满 18 周岁的子女及其配偶、兄弟姐妹及其配偶，配偶的父母、兄弟姐妹，子女配偶的父母）及本人和</p>	2007 年 05 月 08 日	长期	正在严格履行中

		<p>人关系密切的亲属投资的公司均没有直接或通过其他公司间接从事构成与股份公司业务有同业竞争的经营活动。</p> <p>3、自本承诺函出具之日起，本人及本人关系密切的亲属将继续不从事与股份公司有同业竞争的经营活动；也不通过投资、持股、参股、联营、合作、技术转让或其他任何方式参与股份公司相竞争的业务；不向业务与股份公司相同、类似或任何方面构成竞争的公司、企业或其他组织提供专有技术、销售渠道、客户信息等商业秘密。如本人违反上述承诺，股份公司有权要求本人对股份公司因此遭受的损失承担赔偿责任，本人违反上述承诺所取得的收益归股份公司所有。</p>			
其他对公司中小股东所作承诺	浙江海利得新材料股份有限公司	激励对象参与本次股票期权与股票增值权	2014年01月17日	长期	正在严格履行中

		激励计划的行权资金以自筹方式解决，公司不为激励对象依据本次股票期权与股票增值权激励计划所获得的有关权益提供贷款以及其他任何形式的财务资助，包括不为其贷款提供担保。			
承诺是否及时履行	是				

2、公司资产或项目存在盈利预测，且报告期仍处在盈利预测期间，公司就资产或项目达到原盈利预测及其原因做出说明

适用 不适用

十、聘任、解聘会计师事务所情况

现聘任的会计师事务所

境内会计师事务所名称	天健会计师事务所（特殊普通合伙）
境内会计师事务所报酬（万元）	116
境内会计师事务所审计服务的连续年限	12
境内会计师事务所注册会计师姓名	王越豪 周晨
境外会计师事务所名称（如有）	无
境外会计师事务所审计服务的连续年限（如有）	无
境外会计师事务所注册会计师姓名（如有）	无

当期是否改聘会计师事务所

是 否

聘请内部控制审计会计师事务所、财务顾问或保荐人情况

适用 不适用

十一、监事会、独立董事（如适用）对会计师事务所本报告期“非标准审计报告”的说明

适用 不适用

十二、处罚及整改情况

适用 不适用

十三、年度报告披露后面临暂停上市和终止上市情况

适用 不适用

十四、其他重大事项的说明

适用 不适用

1、投资4万吨车用丝项目事项

根据公司第五届董事会第十一次会议决议，公司拟在公司马桥厂区内投资建设年产4万吨车用差别化涤纶工业丝技改项目，项目技改周期为2年，总投资额计划为人民币39800万元。《关于投资建设年产4万吨车用差别化涤纶工业丝技改项目的公告》（公告编号：2014-040）全文详见2014年7月9日《证券时报》及巨潮资讯网<http://www.cninfo.com.cn>。

2、投资800万平米石塑地板项目事项

根据公司第五届董事会第十一次会议决议，公司拟在公司尖山厂区内投资建设年产800万平方米环保石塑地板技改项目，项目技改周期为2年，总投资额计划为人民币7860万元。《关于投资建设年产800万平方米环保石塑地板技改项目的公告》（公告编号：2014-041）全文详见2014年7月9日《证券时报》及巨潮资讯网<http://www.cninfo.com.cn>。

3、股东股权解冻事项

截至2013年12月31日，公司股东通联创业投资股份有限公司所持有的公司股份74,413,729股（占公司总股本的16.63%）已解冻。《关于公司股东股份解除司法冻结的公告》（公告编号：2015-001）全文详见2015年1月5日《证券时报》及巨潮资讯网<http://www.cninfo.com.cn>。

4.股东股权质押事项

2014年4月1日收到公司控股股东高利民先生的函告，高利民先生将其持有的本公司股份36,000,000股（占公司总股本的8.04%）质押给平安银行股份有限公司嘉兴海宁支行并签订了《质押合同》，已于2014年3月28日在中国证券登记结算有限责任公司深圳分公司办理了质押登记手续，质押期限自2014年3月28日起至高利民先生办理解除质押登记手续之日止。

5.使用暂时闲置募集资金进行现金管理事项

根据公司第五届董事会第十六次会议，授权公司使用暂时闲置的募集资金1.5亿元人民币进行现金管理，时间不超过2015年6月30日，可滚动使用。公司于2015年1月使用1.5亿元暂时闲置募集资金购买平安银行嘉兴海宁支行平安银行卓越计划滚动型保本人民币公司理财产品。《关于公司使用暂时闲置募集资金进行现金管理进展的公告》全文（公告编号 2015-002）详见 2015年 1月 9日的《证券时报》及巨潮资讯网<http://www.cninfo.com.cn>。

6.调整募集资金项目实施进度事项

根据公司第五届董事会第十七次会议决议，由于公司订购第二期的1.5万吨帘子布项目的主要设备和配套设备，预计2015年12月底左右投产。因此需要将募投项目继续延期，将完成时间调整到2016年6月30日。

7、地博矿业诉讼事项

2014年7月10日公司与地博矿业、鑫鑫投资、孙文忠、施琴芳、广西田阳中金金业有限公司（为广西地博矿业集团股份有限公司的控股子公司）签署了《确认书》，其中地博矿业、鑫鑫投资、孙文忠及广西田阳中金金业有限公司先行签署确认，施琴芳于2014年8月13日书面确认同意孙文忠代表其签署的《确认

书》。详见公司2014年8月15日的相关公告。

2014年8月13日向嘉兴市中级人民法院递交了《诉前财产保全申请书》，请求采取财产保全措施，查封、冻结广西地博矿业集团股份有限公司、广西鑫鑫交通能源投资有限公司、孙文忠、施琴芳、广西田阳中金金业有限公司人民币13000万元，或查封、冻结、扣押等额其他财产。具体内容详见2014年8月13日证券时报和巨潮资讯网《公司申请诉前财产保全的公告》（公告编号：2014-048）

2014年9月11日公司向嘉兴市中级人民法院提起诉讼，诉与广西地博矿业集团股份有限公司、广西鑫鑫交通能源投资有限公司、孙文忠、施琴芳、广西田阳中金金业有限公司新增资本认购纠纷，嘉兴市中级人民法院于当天受理了公司的诉讼请求并向公司发出了（2014）浙嘉商初字第11号受理案件通知书。具体内容详见2014年9月13日证券时报和巨潮资讯网《公司重大诉讼公告》（公告编号：2014-057）

目前案件尚未进行审理。

8. 地博矿业公司股东反诉事项

地博矿业公司股东施继刚（持有地博矿业公司240万股，占地博矿业公司总股本的 2.35%）、池上荣（持有地博矿业公司21万股，占地博矿业公司股本的 0.21%）以损害地博矿业公司利益责任纠纷为由于2014年8月向鑫鑫投资公司、孙文忠、公司、地博矿业公司、广西田阳中金金业有限公司、施琴芳提起诉讼，诉讼请求为：（1）请求法院判令六被告共同签署的《确认书》无效(公司于 2014 年 7 月 10与地博矿业公司等共同签订)。（2）请求法院判令六被告共同承担该案诉讼费用。施继刚、池上荣已于2014年10月提出撤诉，公司已收到广西壮族自治区南宁市青秀区人民法院民事裁定书（（2014）青民二初字第1722号），裁定准许原告施继刚、池上荣撤回其起诉。

地博矿业公司股东施继刚、池上荣以遭受经济利益损害为由于2014年11月5日再次向鑫鑫投资公司、孙文忠、公司、地博矿业公司、广西田阳中金金业有限公司、施琴芳提起诉讼，诉讼请求为：（1）请求法院判令六被告共同签署的《确认书》(公司于 2014 年 7 月 10与地博矿业公司等共同签订)无效并连带赔偿10万元。（2）请求法院判令六被告共同承担该案诉讼费用。

9、截至本财务报表批准报出日，公司及子公司上海格迈佳国际贸易有限公司、子公司浙江金源锂业科技有限公司尚未办妥2014年度企业所得税汇算清缴手续。

十五、公司子公司重要事项

适用 不适用

十六、公司发行公司债券的情况

适用 不适用

第六节 股份变动及股东情况

一、股份变动情况

单位：股

	本次变动前		本次变动增减（+，-）					本次变动后	
	数量	比例	发行新股	送股	公积金转股	其他	小计	数量	比例
一、有限售条件股份	111,279,375	24.86%				-4,893,750	-4,893,750	106,385,625	23.76%
1、国家持股	0	0.00%					0	0	0.00%
2、国有法人持股	0	0.00%					0	0	0.00%
3、其他内资持股	111,279,375	24.86%				-4,893,750	-4,893,750	106,385,625	23.76%
其中：境内法人持股	0	0.00%					0	0	0.00%
境内自然人持股	111,279,375	24.86%				-4,893,750	-4,893,750	106,385,625	23.76%
4、外资持股	0	0.00%					0	0	0.00%
其中：境外法人持股	0	0.00%					0	0	0.00%
境外自然人持股	0	0.00%					0	0	0.00%
二、无限售条件股份	336,301,125	75.14%				4,893,750	4,893,750	341,194,875	76.23%
1、人民币普通股	336,301,125	75.14%				4,893,750	4,893,750	341,194,875	76.23%
2、境内上市的外资股	0	0.00%					0	0	0.00%
3、境外上市的外资股	0	0.00%					0	0	0.00%
4、其他	0	0.00%					0	0	0.00%
三、股份总数	447,580,500	100.00%				0	0	447,580,500	100.00%

股份变动的原因

√ 适用 □ 不适用

本次限售股份的变动主要系宋祖英女士离任高级管理人员18个月后其股份全部解除锁定。

股份变动的批准情况

□ 适用 √ 不适用

股份变动的过户情况

□ 适用 √ 不适用

股份变动对最近一年和最近一期基本每股收益和稀释每股收益、归属于公司普通股股东的每股净资产等财务指标的影响

适用 不适用

公司认为必要或证券监管机构要求披露的其他内容

适用 不适用

二、证券发行与上市情况

1、报告期末近三年历次证券发行情况

适用 不适用

股票及其衍生证券名称	发行日期	发行价格（或利率）	发行数量	上市日期	获准上市交易数量	交易终止日期
普通股股票类						
非公开发行	2011年03月11日	18.60元	48,387,000	2011年04月01日	48,387,000	
可转换公司债券、分离交易可转债、公司债类						
权证类						

前三年历次证券发行情况的说明

经中国证券监督管理委员会证监许可[2011]193号核准，公司于2011年3月11日以非公开发行股票的方式发行了4,838.70万股人民币普通股（A股），发行价为每股人民币18.60元。经深圳证券交易所同意，公司非公开发行的4,838.70万股人民币普通股（A股）于2011年3月31日在深圳证券交易所挂牌上市。公司注册资本由25,000万元变更为29,838.70万元，注册登记日：2011年5月18日，注册登记地点：浙江省工商行政管理局。

2、公司股份总数及股东结构的变动、公司资产和负债结构的变动情况说明

适用 不适用

3、现存的内部职工股情况

适用 不适用

三、股东和实际控制人情况

1、公司股东数量及持股情况

单位：股

报告期末普通股股东总数	24,226	年度报告披露日前第5个交易日末普通股股东总数	21,346	报告期末表决权恢复的优先股股东总数（如有）（参见注8）	0
持股5%以上的股东或前10名股东持股情况					

股东名称	股东性质	持股比例	报告期末 持股数量	报告期内 增减变动 情况	持有有限 售条件的 股份数量	持有无限 售条件的 股份数量	质押或冻结情况	
							股份状态	数量
高利民	境内自然人	25.40%	113,700,000	0	85,275,000	28,425,000	质押	36,000,000
通联创业投资股份有限公司	境内非国有法人	16.63%	74,413,729	0	0	74,413,729		
高王伟	境内自然人	3.89%	17,400,000	0	13,050,000	4,350,000		
高雪坤	境内自然人	3.04%	13,612,500	3,700,000	0	13,612,500	质押	13,600,000
宋祖英	境内自然人	2.19%	9,787,500	0	0	9,787,500		
黄立新	境内自然人	0.96%	4,275,000	0	3,206,250	1,068,750		
励正	境内自然人	0.93%	4,163,030	4,131,230	0	4,163,030		
殷真真	境内自然人	0.77%	3,431,942	3,431,942	0	3,431,942		
中国国际金融有限公司	国有法人	0.76%	3,399,629	3,399,629	0	3,399,629		
李洪阳	境内自然人	0.49%	2,200,071	2,200,071	0	2,200,071		
战略投资者或一般法人因配售新股成为前 10 名股东的情况（如有）（参见注 3）	不适用							
上述股东关联关系或一致行动的说明	前 10 名股东中，高利民、宋祖英、高王伟、高雪坤之间存在关联关系；未知前 10 名无限售条件的股东之间是否存在关联关系，也未知是否存在《上市公司股东持股变动信息披露管理办法》中规定的一致行动人的情况。							
前 10 名无限售条件股东持股情况								
股东名称	报告期末持有无限售条件股份数量	股份种类						
		股份种类	数量					
通联创业投资股份有限公司	74,413,729	人民币普通股	74,413,729					
高利民	28,425,000	人民币普通股	28,425,000					
高雪坤	13,612,500	人民币普通股	13,612,500					
宋祖英	9,787,500	人民币普通股	9,787,500					
高王伟	4,350,000	人民币普通股	4,350,000					
励正	4,163,030	人民币普通股	4,163,030					
殷真真	3,431,942	人民币普通股	3,431,942					
中国国际金融有限公司	3,399,629	人民币普通股	3,399,629					
李洪阳	2,200,071	人民币普通股	2,200,071					
陈利源	1,678,000	人民币普通股	1,678,000					

前 10 名无限售流通股股东之间，以及前 10 名无限售流通股股东和前 10 名股东之间关联关系或一致行动的说明	前 10 名股东中，高利民、宋祖英、高王伟、高雪坤之间存在关联关系；未知前 10 名无限售条件的股东之间是否存在关联关系，也未知是否存在《上市公司股东持股变动信息披露管理办法》中规定的一致行动人的情况。
前 10 名普通股股东参与融资融券业务股东情况说明（如有）（参见注 4）	无

公司前 10 名普通股股东、前 10 名无限售条件普通股股东在报告期内是否进行约定购回交易

是 否

2013年3月6日，股东高雪坤与中信证券签订约定购回证券交易协议书，将其持有的3,700,000股海利得股票以12,020,000元的价格出售给中信证券，并约定于2014年3月6日从中信证券回购海利得股票，回购价格12,879,430元。该约定购回协议已于2014年3月6日按约定回购。

2014年3月3日，股东高雪坤与中信证券签订约定购回证券交易协议书，将其持有的3,750,000股海利得股票以12,300,000元的价格出售给中信证券，并约定于2015年3月3日从中信证券回购海利得股票，回购价格13,376,250元。该约定已于2014年4月21日以12463035.05元的价格提前回购。

2014年7月21日，股东高雪坤与中信证券签订股票质押式回购交易业务协议书，将其持有的6,300,000股海利得股票以20,100,000元的价格出售给中信证券，并约定于2015年7月21日从中信证券回购海利得股票。该约定购回协议正在履行中。

2、公司控股股东情况

自然人

控股股东姓名	国籍	是否取得其他国家或地区居留权
高利民	中国	否
最近 5 年内的职业及职务	董事长	
过去 10 年曾控股的境内外上市公司情况	无	

控股股东报告期内变更

适用 不适用

3、公司实际控制人情况

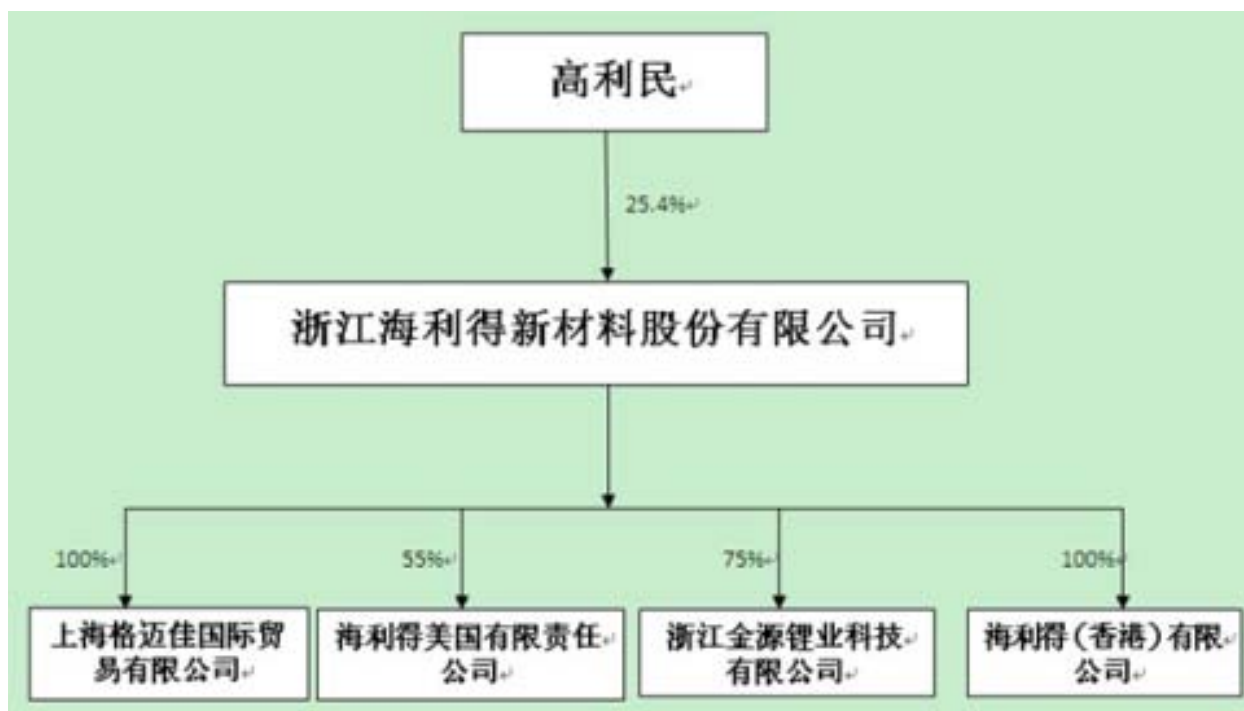
自然人

实际控制人姓名	国籍	是否取得其他国家或地区居留权
高利民	中国	否
最近 5 年内的职业及职务	董事长	
过去 10 年曾控股的境内外上市公司情况	无	

实际控制人报告期内变更

适用 不适用

公司与实际控制人之间的产权及控制关系的方框图



实际控制人通过信托或其他资产管理方式控制公司

适用 不适用

4、其他持股在 10%以上的法人股东

适用 不适用

法人股东名称	法定代表人/ 单位负责人	成立日期	组织机构代码	注册资本	主要经营业务或管理 活动
通联创业投资股份有限公司	管大源	2000 年 12 月 11 日	72585048-3	30000	实业投资；企业投资信息 咨询、财务咨询、企 业管理咨询、经济信息 咨询（不含证券、期货 咨询）、为高新技术企 业及项目融资提供担 保（不含金融业务）； 从事高新技术孵化器的 投资与建设

四、公司股东及其一致行动人在报告期提出或实施股份增持计划的情况

适用 不适用

第七节 优先股相关情况

适用 不适用

第八节 董事、监事、高级管理人员和员工情况

一、董事、监事和高级管理人员持股变动

姓名	职务	任职状态	性别	年龄	任期起始日期	任期终止日期	期初持股数（股）	本期增持股份数量（股）	本期减持股份数量（股）	期末持股数（股）
高利民	董事长	现任	男	60	2013年06月03日	2016年06月03日	113,700,000	0	0	113,700,000
高王伟	副董事长; 总经理	现任	男	34	2013年06月03日	2016年06月03日	17,400,000	0	0	17,400,000
黄立新	副董事长;	现任	男	49	2013年06月03日	2016年06月03日	4,275,000	0	0	4,275,000
葛骏敏	副总经理	现任	男	53	2013年06月03日	2016年06月03日	1,635,000	0	0	1,635,000
姚峻	副总经理	现任	男	53	2014年03月03日	2016年06月03日	0	0	0	0
孟宏亮	董事	现任	男	39	2013年06月03日	2016年06月03日	0	0	0	0
沈国芳	董事	现任	女	43	2013年06月03日	2016年06月03日	0	0	0	0
王玉萍	独立董事	离任	女	52	2013年06月03日	2016年06月03日	0	0	0	0
杨鹰彪	独立董事	现任	男	53	2013年06月03日	2016年06月03日	0	0	0	0
郑勇军	独立董事	离任	男	50	2013年06月03日	2016年06月03日	0	0	0	0
陈希琴	独立董事	现任	女	49	2014年03月03日	2016年06月03日	0	0	0	0
熊初珍	监事会主席	现任	女	38	2013年06月03日	2016年06月03日	0	0	0	0
吴玲芳	监事	现任	女	36	2013年06月03日	2016年06月03日	0	0	0	0
施莉莎	监事	现任	女	33	2013年06月03日	2016年06月03日	0	0	0	0
钱培华	监事	现任	女	49	2013年06月03日	2016年06月03日	0	0	0	0

陆瑛娜	监事	现任	女	34	2013年06月03日	2016年06月03日	0	0	0	0
吕佩芬	财务负责人;董事会秘书	现任	女	50	2013年06月03日	2016年06月03日	1,282,500	0	0	1,282,500
张悦翔	副总经理	现任	男	51	2013年06月03日	2016年06月03日	1,440,000	0	0	1,440,000
王国松	副总经理	现任	女	52	2013年06月03日	2016年06月03日	1,215,000	0	0	1,215,000
姚桂松	副总经理	现任	男	49	2013年06月03日	2016年06月03日	900,000	0	0	900,000
马鹏程	副总经理	现任	男	52	2013年06月03日	2016年06月03日	0	0	0	0
合计	--	--	--	--	--	--	141,847,500	0	0	141,847,500

二、任职情况

公司现任董事、监事、高级管理人员最近 5 年的主要工作经历

1、董事

高利民先生，董事长，大专，高级经济师。历任海宁市马桥砖瓦厂车间主任，海宁市马桥泡塑厂副厂长，海宁市马桥砖瓦厂厂长、嘉兴海亮皮塑制品有限公司总经理。2001年至今任浙江海利得新材料股份有限公司董事长。嘉兴市人大代表；2004年、2005年连续两年被海宁市委、海宁市人民政府评为“海宁市十佳企业家”；2004年—2008年连续5年被海宁市委、海宁市人民政府评为“优秀企业家”；2005年被海宁市委、海宁市人民政府评为“非公有制经济人士优秀中国特色社会主义事业建设者”。2007-2008年度被中共嘉兴市委、嘉兴市人民政府评为嘉兴市优秀社会主义事业建设者。2011年2月14日中共海宁市委、海宁市人民政府授予“海宁市杰出企业家称号”。2013年4月被嘉兴市人民政府授予“嘉兴市劳动模范称号”。

高王伟先生，副董事长、总经理，大学本科。2006年9月在公司从事销售工作，曾担任上海格迈佳国际贸易有限公司总经理。2007年5月至2011年2月9日任公司副总经理。2011年2月10日，任公司常务副总经理。2011年9月20日起任公司总经理。2011年10月19日起担任公司副董事长。2012年1月当选第十四届海宁市人大代表，获得2013年度嘉兴市“走新型工业化道路十强企业优秀经营者”荣誉称号。

黄立新先生，副董事长，硕士，高级经济师。曾在海宁市公安局工作，2001年5月至2011年9月20日任公司总经理。2011年9月20日起任公司副董事长。

葛骏敏先生，董事，本科，高级工程师。历任上海石油化工股份有限公司工段长、工程师、主任工程师、技术科长、高级工程师。2002年9月起任公司副总经理。2007年1月至2011年2月9日任公司常务副总经理。2011年2月10日，任公司副总经理。2011年2月29日起任公司董事。

姚峻先生，董事，经济学硕士，北京大学、美国马里兰大学研修生，化纤工程师，部劳模，长期从事化学纤维生产、工艺技术研究、项目建设及企业经营管理工作。历任无锡市太极实业股份有限公司生产车间主任、总师室副主任、科技公司经理、太极助剂有限公司总经理、无锡市国棉一厂副厂长、太极实业股份有限公司副总经理、董事、总经理、江苏太极新材料有限公司董事长等职。2013年8月加盟浙江海利得新材料股份有限公司，2014年3月3日起任公司副总经理、董事。

孟宏亮先生，董事，大专，经济师。1997年8月进入万向进出口公司从事财务工作。2000年6月调入万向公司财务部从事财务检查工作。2001年2月进入通联创投从事项目投资、项目管理工作，现任通联创投副总经理。自公司上市以来一直任公司董事。

沈国芳女士，董事，财务会计专业，会计师职称。从1990年7月进万向至今，先后从事磨床操作工、总监助手、主办会计、财务管理等工作。2011年起至今担任通联创业投资股份有限公司财务经理。2013年2月23日任公司董事。

王玉萍女士，独立董事，中国党员，教授级高级工程师。1983年-1995年就职于中国纺织科学研究院机械厂历任技术员、助理工程师；1995-2005年，就职于中日合资北京中丽化纤机械有限公司、北京中丽制机化纤工程技术公司，任市场部、管理部部长、高级工程师。现任中国化学纤维工业协会秘书长。2011年6月14日任本公司独立董事。

杨鹰彪先生，独立董事，副教授职称。1982年获得江西财经学院商业财会专业学士学位。历任浙江财经学院会计系副主任、系党总支副书记，副教授；浙江财经学院工商管理学院党总支副书记、书记，副教授；浙江财经学院审计室主任，副教授。现为浙江财经学院金融学院党总支书记兼副院长，副教授。现兼任宜宾天原集团股份有限公司、杭州中威电子股份有限公司、宁波联合集团股份有限公司独立董事。2013年6月3日任本公司独立董事。

郑勇军先生，独立董事，经济学硕士，教授。曾任杭州大学金融与经贸学院经济系副主任，浙江大学经济学院系副主任、产业经济研究所副所长、副教授、产业经济学硕士生导师，杭州商学院（后改名为浙江工商大学）经济学院副院长、工商管理学院副院长、教授。现任浙江工商大学MBA学院院长，教育部人文社科重点研究基地浙江工商大学现代商贸研究中心主任，浙江省政协常委、经济委员会副主任，杭州市、台州市、嘉兴市等政府咨询委员会委员。现任香溢融通控股集团股份有限公司独立董事。2013年6月3日任本公司独立董事。

陈希琴女士，独立董事，杭州电子科技大学本科毕业，会计学教授。现任职于浙江经济职业技术学院，兼任工业和信息化部电子信息产业发展基金评审专家、浙江省（经济和信息化委员会）信息技术及信息化专家、杭州安博尔信用评估公司顾问、浙江省总会计师协会会员、中国商业会计学会会员。担任浙江方正电机股份有限公司独立董事、宁波汽车控制系统股份有限公司独立董事、浙江新东方油墨股份有限公司独立董事。2014年3月3日任本公司独立董事。

2、监事

熊初珍女士，监事会主席，本科，经济师，人力资源管理师。1999年进入嘉兴海亮皮塑制品有限公司销售部工作，2001年5月至今历任公司人力资源科副科长、科长人力资源部副经理，现任公司人力资源部经理。

钱培华女士，监事，大专，助理统计师。曾先后在马桥供销社、嘉兴海亮皮塑制品有限公司财务部工作，2001年5月至今在公司财务部从事统计工作，现任公司财务部统计主管。

陆瑛娜女士，监事，大专。2002年9月至今历任公司化纤事业部综合管理科副科长、科长，现任帘子布事业部生管部副经理。

吴玲芳女士，监事，本科，会计师。2000年7月参加工作，2000年11月进入通联创业投资股份有限公司就职，曾先后在该公司财务部和资产管理部从事财务以及资产管理的工作，自2007年1月开始至今在该公司从事行政以及人事工作，现任通联创投公司行政部经理。

施莉莎女士，监事，硕士。曾在杭州天恒会计师事务所从事审计及出口退税业务，2007年7月进入通联创业投资股份有限公司，从事资产管理的工作。

3、高级管理人员

高王伟先生：公司总经理，详见董事简历。

葛骏敏先生，公司副总经理，详见董事简历。

姚峻先生，公司副总经理，详见董事简历。

吕佩芬女士，公司副总经理、财务负责人、董事会秘书，本科，会计师。历任湖塘长江纺织厂出纳、马桥围巾厂会计、马桥先锋玩具厂会计、马桥砖瓦厂会计、海宁市利成经编厂会计。2001年5月起任公司财务负责人。2002年12月至今任公司财务负责人、财务部经理；2007年5月至今任公司副总经理、财务负责人。2010年5月14日兼任董事会秘书。

张悦翔先生，公司副总经理，大专，高级经济师。历任海宁市丁桥中学教师，海宁市马桥砖瓦厂统计、助理会计、主办会计。2001年5月至今任公司副总经理。

姚桂松先生，公司副总经理，大专，工程师。历任温州苍海联合制版厂副厂长、海宁耀明总厂技术员、个人创办图文工作室专门从事广告平面设计。2004年1月至今任公司副总经理。

王国松先生，公司副总经理，大专，助理工程师。曾在湖塘手套厂工作，2002年9月至今任公司副总经理。

马鹏程先生，公司副总经理，本科，工程师。1980年至2002年期间在广源化纤公司工作，任二分厂厂长兼支部书记；2002年进入公司担任生产经理，分管化纤生产技术。2011年2月10日，任公司副总经理。

在股东单位任职情况

√ 适用 □ 不适用

任职人员姓名	股东单位名称	在股东单位担任的职务	任期起始日期	任期终止日期	在股东单位是否领取报酬津贴
孟宏亮	通联创业投资股份有限公司	副总经理			是
沈国芳	通联创业投资股份有限公司	财务经理			是
吴玲芳	通联创业投资股份有限公司	行政部经理			是
施莉莎	通联创业投资股份有限公司	资产管理部职员			是
在股东单位任职情况的说明	除以上人员，公司其他董事、监事、高级管理人员无在关联股东单位兼职情况。				

在其他单位任职情况

√ 适用 □ 不适用

任职人员姓名	其他单位名称	在其他单位担任的职务	任期起始日期	任期终止日期	在其他单位是否领取报酬津贴
高利民	浙江金源锂业科技有限公司	董事长			否
高利民	海宁汇利贸易有限公司	执行董事			否
高利民	海宁宏达股权投资管理有限公司	董事			否
高利民	浙江昱能光伏科技集成有限公司	董事			否
高王伟	广西地博矿业集团股份有限公司	董事			否
高王伟	海利得（香港）有限公司	董事			否
吕佩芬	浙江金源锂业科技有限公司	财务总监			否
熊初珍	浙江金源锂业科技有限公司	监事			否

孟宏亮	浙江正原电气股份有限公司	董事			否
孟宏亮	嘉兴佳利电子股份有限公司	董事			否
孟宏亮	浙江方正电机股份有限公司	董事			否
孟宏亮	广西地博矿业集团股份有限公司	董事			否
孟宏亮	浙江永裕竹业股份有限公司	董事			否
孟宏亮	浙江珍诚医药在线股份有限公司	董事			否
孟宏亮	杭州先临三维科技股份有限公司	董事			否
王玉萍	中国化学纤维工业协会	副秘书长			是
吴玲芳	浙江正原电气股份有限公司	监事			否
吴玲芳	浙江方正电机股份有限公司	监事			否
吴玲芳	浙江永裕竹业股份有限公司	监事			否
施莉莎	广州天赐高新材料股份有限公司	监事			否
沈国芳	广西地博矿业集团股份有限公司	监事			否
杨鹰彪	浙江财经大学	教授			是
杨鹰彪	宜宾天原集团股份有限公司	独立董事			是
杨鹰彪	杭州中威电子股份有限公司	独立董事			是
杨鹰彪	宁波联合集团股份有限公司	独立董事			是
郑勇军	浙江工商大学	教授			是
郑勇军	香溢融通控股集团股份有限公司	独立董事			是
陈希琴	浙江经济职业技术学院	教授			是
陈希琴	浙江方正电机股份有限公司	独立董事			是
陈希琴	宁波汽车控制系统股份有限公司	独立董事			是
陈希琴	浙江新东方油墨股份有限公司	独立董事			是
在其他单位任职情况的说明	无				

三、董事、监事、高级管理人员报酬情况

董事、监事、高级管理人员报酬的决策程序、确定依据、实际支付情况

董事、监事、高级管理人员报酬的决策程序	公司建立了完善的高级管理人员绩效考评体系和薪酬制度，高级管理人员的工作绩效与其收入直接挂钩。董事会薪酬与考核委员会负责对高级管理人员的工作能力、履职情况、责任目标完成情况等进行年终考评，制定薪酬方案。
董事、监事、高级管理人员报酬确定依据	公司以行业薪酬水平、地区发展状况、整体生活水平、岗位职责要求等作为依据，在充分协商的前提下确定董事、监事及高管人员的年度报酬。其中对高级管理人员的履职情况和年度业绩进行绩效考核。
董事、监事和高级管理人员	独立董事津贴每月按标准准时支付到个人账户。董事、监事、高级管理人员报酬每月按标准准时

员报酬的实际支付情况	支付到个人账户，年终根据考核发放奖金。
------------	---------------------

公司报告期内董事、监事和高级管理人员报酬情况

单位：万元

姓名	职务	性别	年龄	任职状态	从公司获得的报酬总额	从股东单位获得的报酬总额	报告期末实际所得报酬
高利民	董事长	男	60	现任	168.32	0	168.32
高王伟	副董事长;总经理	男	34	现任	145.3	0	145.3
黄立新	副董事长;	男	49	现任	145.32	0	145.32
葛骏敏	副总经理	男	53	现任	130.21	0	130.21
姚峻	副总经理	男	53	现任	145	0	145
孟宏亮	董事	男	39	现任	0	20	20
沈国芳	董事	女	43	现任	0	20	20
王玉萍	独立董事	女	52	离任	0	0	0
杨鹰彪	独立董事	男	53	现任	6	0	6
郑勇军	独立董事	男	50	离任	6	0	6
陈希琴	独立董事	女	49	现任	5	0	5
熊初珍	监事会主席	女	38	现任	14.96	0	14.96
吴玲芳	监事	女	36	现任	0	20	20
施莉莎	监事	女	33	现任	0	11	11
钱培华	监事	女	49	现任	9.65	0	9.65
陆瑛娜	监事	女	34	现任	13.51	0	13.51
吕佩芬	财务负责人;董 事会秘书	女	50	现任	95.32	0	95.32
张悦翔	副总经理	男	51	现任	114.82	0	114.82
王国松	副总经理	女	52	现任	95.31	0	95.31
姚桂松	副总经理	男	49	现任	141.55	0	141.55
马鹏程	副总经理	男	52	现任	144.97	0	144.97
合计	--	--	--	--	1,381.24	71	1,452.24

公司董事、监事、高级管理人员报告期内被授予的股权激励情况

√ 适用 □ 不适用

姓名	职务	报告期内可行权股数	报告期内已行权股数	报告期内已行权股数行权价格(元/股)	报告期末市价(元/股)	期初持有限制性股票数量	报告期新授予限制性股票数量	限制性股票的授予价格(元/股)	期末持有限制性股票数量

姚峻	董事、副总经理	0	0	0	8.06	0	0	0	0
马鹏程	副总经理	0	0	0	8.06	0	0	0	0
合计	--	0	0	--	--	0	0	--	0
备注(如有)	2014年3月20日,公司第五届董事会第九次会议审议通过了《关于向股权激励对象授予股票期权与股票增值权的议案》,确定2014年3月20日为首次授予日,其中姚峻先生被授予120万股,马鹏程先生被授予100万股。行权等待期为一年。至本报告期末,尚处行权等待期。								

四、公司董事、监事、高级管理人员变动情况

姓名	担任的职务	类型	日期	原因
姚峻	董事	被选举	2014年03月03日	股东大会选举
姚峻	副总经理	聘任	2014年03月03日	董事会选举
陈希琴	独立董事	被选举	2014年03月03日	股东大会选举
郑勇军[注]	独立董事	离任	2014年07月29日	因个人工作原因
王玉萍[注]	独立董事	离任	2014年11月28日	因个人工作原因

[注]:郑勇军先生、王玉萍女士已申请辞去公司独立董事职务,但根据有关规定,郑勇军先生、王玉萍女士辞职后仍继续履行独立董事职责直至新任独立董事就任为止。

五、报告期核心技术团队或关键技术人员变动情况(非董事、监事、高级管理人员)

无

六、公司员工情况

截至2014年12月31日,公司共有在册员工1981人,其中各类人员构成情况如下:

在职员工总数	1981	
专业构成	人数(人)	占在职员工总数比例(%)
生产人员	1463	73.85%
销售人员	63	3.18%
技术人员	288	14.54%
财务人员	26	1.31%
行政人员	84	4.24%
其他	57	2.88%

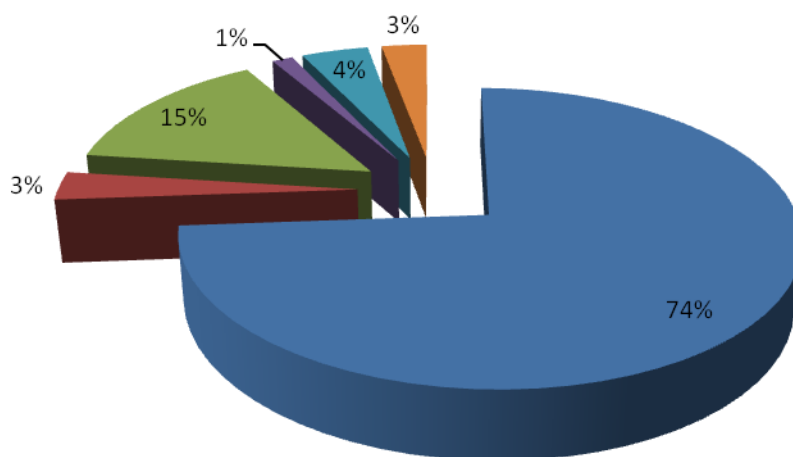
教育程度	人数(人)	占在职员工总数比例(%)
硕士及以上	13	0.66%
大专及本科	595	30.04%
高中及中专	713	35.99%
初中及以下	660	33.32%
年龄	人数(人)	占在职员工总数比例(%)
50岁以上	61	3.08%
40—49岁	391	19.74%
30—39岁	567	28.62%
30岁以下	962	48.56%
公司承担费用的离退休职工人数	0	0.00%

(一) 按专业构成划分:

专业构成	人数(人)	占在职员工总数比例(%)
生产人员	1463	73.85%
销售人员	63	3.18%
技术人员	288	14.54%
财务人员	26	1.31%
行政人员	84	4.24%
其他	57	2.88%

按专业构成的为比例示意图

■ 生产人员 ■ 销售人员 ■ 技术人员 ■ 财务人员 ■ 行政人员 ■ 其他



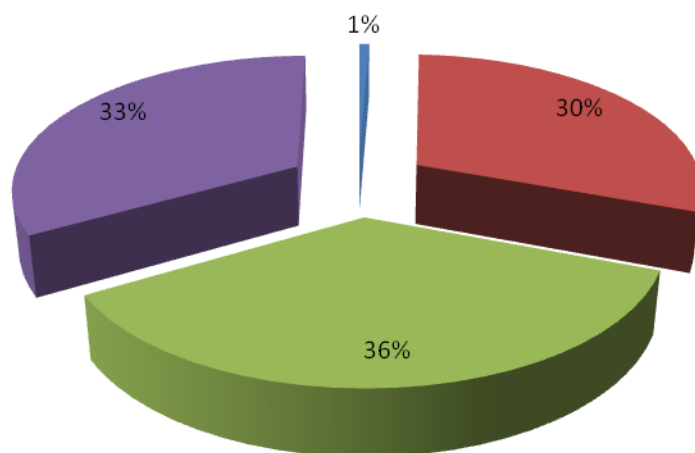
(二) 按教育程度划分:

教育程度	人数(人)	占在职员工总数比例(%)
硕士及以上	13	0.66%
大专及本科	595	30.04%
高中及中专	713	35.99%

初中及以下	660	33.32%
-------	-----	--------

按教育程度划分人数的比例示意图

■ 硕士及以上 ■ 大专及本科 ■ 高中及中专 ■ 初中及以下

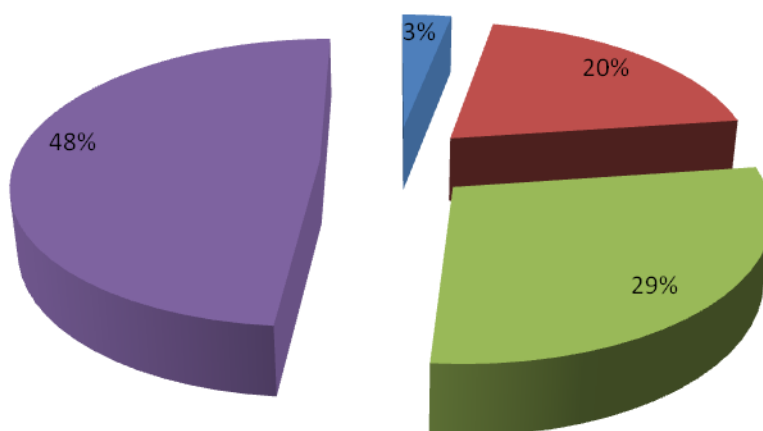


(三) 按年龄结构划分

年龄	人数 (人)	占在职员工总数比例 (%)
50岁以上	61	3.08%
40—49岁	391	19.74%
30—39岁	567	28.62%
30岁以下	962	48.56%
公司承担费用的离退休职工人数	0	0.00%

按年龄划分人数比例示意图

■ 50岁以上 ■ 40—49岁 ■ 30—39岁 ■ 30岁以下



（三）公司没有需承担费用的离退休人员。

（四）员工薪酬政策：公司严格按照《中华人民共和国劳动合同法》和有关劳动法律法规的规定，向员工提供稳定而具有竞争力的薪酬，以充分调动员工的积极性和创造性。

（五）培训计划：公司非常注重员工的培训工作，积极寻求各种培训资源和渠道，内外训结合，通过新员工入职培训、员工成长快线、内聘讲师、外聘专家等多种方式搭建完善的培训体系，充分挖掘员工潜力，助力员工成长，实现公司与员工双赢，保证人力资源的可持续发展。

第九节 公司治理

一、公司治理的基本状况

报告期内，公司严格按照《公司法》、《证券法》、《上市公司治理准则》、《上市规则》和证监局有关法律和法规等的要求，结合公司实际情况，及时修订《公司章程》、《股东大会议事规则》，不断强化规范运作意识，进一步巩固近年来公司治理的成果，充分发挥董事会、监事会和股东大会在治理机制中的作用，更好地完善公司治理结构，建立健全内部管理和内控制度，以进一步规范公司运作，提高公司治理水平。

截止到报告期末，公司治理的实际情况基本符合中国证监会发布的有关上市公司治理规范性文件的要求。报告期内，公司未收到被监管部门采取行政监督措施的文件。

（一）股东与股东大会

报告期内，公司共召开了4次股东大会。公司严格按照《上市公司股东大会规则》、公司《章程》等规定，规范地召集、召开股东大会，平等对待所有股东。历次股东大会的召集、召开程序、出席股东大会的人员资格及股东大会的表决程序均符合《公司法》、《公司章程》等相关的法律法规的规定。确保所有股东能充分行使自己的权利。报告期内召开的股东大会均由董事会召集召开，其中有2次采用网络投票方式，并邀请见证律师进行现场见证。

（二）公司与控股股东

公司控股股东行为规范，对公司依法通过股东大会行使出资人的权利，没有超越股东大会直接或间接干预公司的决策和经营活动。公司与控股股东在人员、资产、财务、机构和业务方面做到“五独立”，公司董事会、监事会和内部经营机构能够独立运作。公司与控股股东无关联交易，不存在控股股东占用公司资金的现象。公司控股股东没有超越股东大会直接或间接干预公司的决策和经营活动。

（三）董事与董事会

报告期内，公司共召开了12次董事会。公司董事会设董事11名，其中独立董事4名，占全体董事会成员的三分之一以上，董事会人数及人员构成符合法律、法规的要求，并且能够确保董事会做出科学决策；公司全体董事能够严格按照《公司法》、公司《章程》和《董事会议事规则》等法律法规和制度的要求开展工作，履行职责，勤勉尽责，认真出席董事会会议和股东大会，积极参加有关培训。独立董事独立履行职责，维护公司整体利益，尤其关注中小股东的合法权益不受损害，对重要及重大事项发表独立意见。未出现越权行使股东大会权力的行为，也未出现越权干预监事会运作和经营管理层的行为。公司董事会下设战略、审计、提名、薪酬与考核四个专门委员会，对董事会负责。

（四）监事与监事会

报告期内，公司共召开了8次监事会。公司监事会严格按照公司《章程》、《监事会议事规则》的规定，规范监事会地召集、召开和表决，公司监事会设监事5名，其中职工监事2名，监事会的人数和构成符合法律、法规的要求。各位监事能够认真履行职责，诚信、勤勉、尽责地对公司财务以及董事、高级管理人员履行职责的合法、合规性进行监督，维护公司及股东的合法权益。

（五）独立董事制度及其执行情况

报告期内，公司全体董事严格按照《公司法》、《公司章程》的规定和要求，履行董事职责，遵守董事行为规范，董事在董事会会议投票表决重大事项或其他对公司有重大影响的事项时，严格遵循公司董事会议事规则的有关审议规定，审慎决策，切实保护公司和投资者利益。

（六）绩效评价和激励约束机制

公司建立完善的员工绩效评价和激励约束机制，高级管理人员的聘任公开、透明，符合有关法律、法规和《公司章程》的规定。报告期内，公司完善激励机制，对公司中高层管理人员及关键岗位技术管理人员实施了股权激励，实质性推进公司核心人才的中长期激励计划。公司未来还将探索更多形式的激励方式，形成多层次的综合激励机制，完善绩效评价标准，更好地调动管理人员的工作积极性，吸引和稳定优秀管理人才和技术、业务骨干。

（六）利益相关者

公司重视社会责任，关注福利、环保等社会公益事业，充分尊重和维护相关利益者的合法权益，积极与相关利益者沟通和交流，以实现公司、股东、员工、客户、社会等各方利益的均衡，共同推动公司持续、稳健发展和社会的繁荣。

（七）信息披露与透明度

公司严格按照有关法律法规以及《上市公司信息披露管理办法》等制度的要求，加强信息披露事务管理，真实、准确、及时、公平、完整地履行信息披露义务。公司董事会指定公司董事会秘书负责信息披露工作和投资者关系管理工作，协调公司与投资者的关系，接待股东来访，回答投资者咨询，向投资者提供公司已披露的资料。公司指定《证券时报》和巨潮资讯网为公司信息披露的报纸和网站，真实、准确、及时完整地披露信息，确保所有投资者公平获取公司信息。同时，公司建立了畅通的沟通渠道，建立投资者专线，开设投资者关系互动平台进行沟通交流。公司不断强化董事、监事、高级管理人员信息披露责任意识，严格执行公司信息披露事务管理制度及责任追究机制，增强信息披露的真实性、准确性、完整性和及时性，提高公司信息披露质量和透明度。报告期内未发生信息披露不规范而受到监管部门批评。

公司治理与《公司法》和中国证监会相关规定的要求是否存在差异

是 否

公司治理与《公司法》和中国证监会相关规定的要求不存在差异。

公司治理专项活动开展情况以及内幕信息知情人登记管理制度的制定、实施情况

（一）公司治理专项活动开展情况：公司利润分配政策符合证监会及深交所相关规则、《公司章程》及审议程序的规定，公司现金分红政策制定及执行均符合《公司章程》的规定及股东大会决议的要求，分红标准和分红比例清晰，相关的决策程序和机制完备，独立董事的职责明确，能发挥应有的作用，中小股东有充分表达意见和诉求的机会，中小股东的合法权益得到了维护。（二）内幕信息知情人登记管理制度的制定及实施情况：报告期内，公司严格按照相关法律、法规和公司《信息披露事务管理制度》、《重大信息内部报告制度》、《外部信息报送和使用管理制度》、《内幕信息知情人登记管理制度》的规定执行，报告期内，公司对董事、监事和高级管理人员以及其他相关工作人员在重大事项披露等敏感期内买卖公司股票的情况进行自查，没有发现相关人员利用内幕信息买卖本公司股票。在向外递送财务相关信息时，公司履行对相关人员进行保密提示。报告期内公司未发生利用公司内幕信息买卖公司股票的行为，亦未发生敏感期内及六个月内短线买卖公司股票的行为。报告期内，公司及相关人员未发生因内幕信息知情人登记管理制度执行或涉嫌内幕交易被监管部门采取监管措施或行政处罚的情况。

二、报告期内召开的年度股东大会和临时股东大会的有关情况

1、本报告期年度股东大会情况

会议届次	召开日期	会议议案名称	决议情况	披露日期	披露索引
2013 年度股东大会	2014 年 04 月 04 日	《2013 年度董事会工作报告》《2013 年度监事会工作报	审议通过	2014 年 04 月 08 日	证券时报 巨潮资讯网

		告》《2013 年度财务决算的报告》 《2013 年年度报告及摘要》《2013 年度利润分配预案》 《关于续聘天健会计师事务所(特殊普通合伙)为公司 2014 年度审计机构的议案》《关于申请办理 2014 年度银行授信额度的议案》			
--	--	---	--	--	--

2、本报告期临时股东大会情况

会议届次	召开日期	会议议案名称	决议情况	披露日期	披露索引
2014 年第一次临时股东大会	2014 年 03 月 03 日	《关于公司股票期权与股票增值权激励计划(草案)及其摘要的议案》《关于公司股票期权与股票增值权激励计划实施考核办法的议案》《关于提请股东大会授权董事会办理公司股票期权与股票增值权激励计划相关事宜的议案》 《关于增补公司董事的议案》	审议通过	2014 年 03 月 04 日	证券时报 巨潮资讯网
2014 年第二次临时股东大会	2014 年 07 月 24 日	《关于投资建设年产 4 万吨车用差别化涤纶工业丝技改项目的议案》《关于调整 2014 年度银行授信额度的议案》	审议通过	2014 年 07 月 25 日	证券时报 巨潮资讯网
2014 年第三次临时股东大会	2014 年 09 月 01 日	《关于修订股东大会会议事规则的议案》 《关于修订公司章程的议案》	审议通过	2014 年 09 月 02 日	证券时报 巨潮资讯网
2014 年第四次临时股东大会	2014 年 09 月 11 日	《关于与广西地博矿业集团股份有限公司、广西鑫鑫交通	审议通过	2014 年 09 月 12 日	证券时报 巨潮资讯网

		能源投资有限公司、孙文忠、施琴芳、广西田阳中金金业有限公司签署<确认书>及相关事宜的议案》			
--	--	---	--	--	--

3、表决权恢复的优先股股东请求召开临时股东大会

适用 不适用

三、报告期内独立董事履行职责的情况

1、独立董事出席董事会及股东大会的情况

独立董事出席董事会情况						
独立董事姓名	本报告期应参加董事会次数	现场出席次数	以通讯方式参加次数	委托出席次数	缺席次数	是否连续两次未亲自参加会议
王玉萍	12	4	7	1	0	否
杨鹰彪	12	7	5	0	0	否
郑勇军	12	5	6	1	0	否
陈希琴	10	5	5	0	0	否
独立董事列席股东大会次数		5				

连续两次未亲自出席董事会的说明

2、独立董事对公司有关事项提出异议的情况

独立董事对公司有关事项是否提出异议

是 否

3、独立董事履行职责的其他说明

独立董事对公司有关建议是否被采纳

是 否

独立董事对公司有关建议被采纳或未被采纳的说明

报告期内，公司独立董事严格按照有关法律法规、规章制度及规范性文件的要求，审慎行使权利，认真履行职责，积极出席公司相关会议，深入公司现场调查，详细了解公司生产经营情况，认真负责地审议公司各项议案，利用自身的专业知识和经验，对报告期内公司的日常运作情况、募集资金的使用情况及股权激励计划等事项发表了独立意见，充分发挥了独立董事作用，切实维护了公司整体利益和全体股东的合法权益。公司结合自身实际情况，对独立董事的意见与建议予以采纳。

四、董事会下设专门委员会在报告期内履行职责情况

公司董事会下设四个专门委员会，分别为审计委员会、提名委员会、战略与投资委员会、薪酬与考核委员会。2014年各专门委员会本着勤勉尽责的原则，按照有关法律法规、规范性文件及公司各专门委员会工作细则的有关规定开展相关工作，报告期内，各专门委员会履职情况如下：

1、战略与投资委员会：报告期内，战略与投资委员会根据《董事会战略与发展委员会议事规则》及其他有关规定积极开展工作，认真履行职责。报告期内，审议了《关于投资建设年新增4万吨车用差别化涤纶工业丝技改项目的议案》、《关于投资建设年产800万平方米PVC地板技改项目的议案》并形成决议提交董事会。

2、薪酬与考核委员会：报告期内，薪酬与考核委员会根据《董事会薪酬与考核委员会议事规则》及其他有关规定积极开展工作，认真履行职责。报告期内薪酬与考核委员会对公司董事、监事和高级管理人员的薪酬情况进行了审核，认为其薪酬标准和年度薪酬总额的确定符合公司相关薪酬管理制度的规定。同时，为充分调动公司及控股子公司董事、监事以及高级管理人员和核心员工的积极性，薪酬与考核委员会不断探索完善绩效考核体系。

3、审计委员会：报告期内，审计委员会根据《董事会审计委员会实施细则》及其他有关规定积极开展工作，认真履行职责。审查了公司内部控制制度及执行情况，审核了公司所有重要的会计政策，定期了解公司财务状况和经营情况，督促和指导公司审计部门对公司财务管理运行情况进行定期和不定期的检查和评估，委员会认为公司内控制度体系符合法律、法规及《公司章程》的要求，适应当前公司生产经营实际情况的需要。同时，审计委员会还就下列事项展开工作：（1）与会计师事务所就年度审计报告编制进行沟通与交流，要求审计机构密切关注中国证监会、深圳证券交易所等监管部门对年报审计工作的相关政策和要求，确保审计的独立性和审计工作保质保量如期完成；（2）关注公司的内审工作，保持与审计部的经常性沟通。审计委员会的人员经常指导、监督公司内部审计工作，了解审计部一年来的工作实绩及审计监督情况，认为内审工作作为监督工具起到了有效作用；（3）关注公司内部控制制度的执行，听取2014年审计部工作计划与总结，对公司内部控制建立及执行情况进行了审计，并定期对公司财务报表、募集资金存放与使用情况进行审计，出具了相应的审计报告，充分履行了审计部的审计监督职能；（4）审议公司审计部门提交的季度工作报告，年度工作计划；（5）对会计师事务所的工作进行评价和总结，并向董事会提出续聘议案。

4、提名委员会：报告期内，提名委员会根据《董事会提名委员会议事规则》及其他有关规定积极开展工作，认真履行职责。本报告期内，提名委员会对公司董事、高级管理人员的任职资格等相关事宜进行了认真的评审，认为公司董事、高级管理人员具有丰富的行业经验和管理经验，完全胜任各自的工作。

五、监事会工作情况

监事会在报告期内的监督活动中发现公司是否存在风险

是 否

监事会对报告期内的监督事项无异议。

六、公司相对于控股股东在业务、人员、资产、机构、财务等方面的独立完整情况

公司在业务、资产、人员、机构、财务等方面均独立于公司各股东。公司具有独立完整的业务及面向市场自主经营的能力，具有完整的供应、生产和销售系统。

（一）业务独立情况：公司是独立从事生产经营的企业法人，拥有独立完整的科研、生产、采购和销售体系，业务结构完整，不依赖于股东或其它任何关联方。控股股东为公司董事长，直接参与公司生产经

营，公司与控股股东控制的企业无同业竞争，无关联交易，因此控股股东不存在直接或间接干预公司经营的情形。

（二）人员独立情况：公司具有独立的劳动、人事、工资等管理体系及独立的员工队伍，员工工资发放、福利支出与股东及其关联人严格分离。公司董事、监事、高级管理人员严格按照《公司法》、《公司章程》等有关规定产生。公司总经理、副总经理、财务负责人和董事会秘书等高级管理人员均未在控股股东、实际控制人及其控制的企业中担任除董事、监事以外的其他职务，均未在控股股东、实际控制人及其控制的其他企业领薪。公司财务人员均未在控股股东、实际控制人及其控制的其他企业中兼职。

（三）资产独立情况：公司拥有独立的生产经营场所，具备与生产经营有关的生产系统、辅助生产系统和配套设施，合法拥有与生产经营有关的土地、厂房、机器设备以及商标、专利、非专利技术的所有权或者使用权，具有独立的原料采购和产品销售系统。公司目前拥有的资产产权清晰，均由公司独立拥有和使用，不存在控股股东及其关联人占用或支配公司资产的情况。

（四）机构独立情况：公司内部经营管理机构健全，独立行使经营管理职权，生产经营和管理机构与控股股东控制的企业完全分开，不存在混合经营、合署办公的情形，不存在股东单位和其他关联单位或个人干预股份公司机构设置的情况。股东单位各职能部门与本公司各职能部门之间不存在任何上下级关系，不存在股东单位直接干预股份公司生产经营活动的情况。

（五）财务独立情况：公司设有独立的财务部门，配备专职人员，建立了独立的会计核算体系，独立进行财务决策，具有规范的财务会计制度和子公司的财务管理制度。在银行独立开设账户，未与控股股东、实际控制人及其控制的其他企业共用银行账户。股东单位和其他关联方没有以任何形式占用公司的货币资金或其他资产。公司作为独立的纳税人，依法独立进行纳税申报和履行缴纳义务，与股东单位无混合纳税现象。

七、同业竞争情况

适用 不适用

八、高级管理人员的考评及激励情况

公司建立了较为完善的激励约束机制和绩效考核体系，高级管理人员的收入与其工作绩效直接相关，实行底薪与年终绩效奖金相结合的薪酬制度。年度结束，公司董事会薪酬与考核委员将对高级管理人员年度工作成果、责任目标完成情况等进行综合考评，拟定奖励分配方案。

第十节 内部控制

一、内部控制建设情况

公司为规范公司内部控制、提高公司管理水平和风险控制能力，促进公司长期可持续发展，公司依照《公司法》、《证券法》、《深圳证券交易所股票上市规则》、《企业内部控制基本规范》、《深圳证券交易所上市公司内部控制指引》等相关法律、法规和规章制度的要求，结合公司组织结构、经营方针及所处环境，建立健全了公司的内部控制体系，保障了公司内部控制管理的有效执行，确保了公司的稳定经营。

二、董事会关于内部控制责任的声明

董事会对公司内部控制进行了认真的自查和分析，认为：公司已经建立了较为完善的法人治理结构，内部控制体系较为健全，能够适应公司现行管理的要求和公司发展的需要，符合有关法律法规和证券监管部门的要求。公司的各项内部控制制度在公司营运的各环节中得到了贯彻执行和修订完善，基本达到了内部控制的整体目标，对控制和防范经营管理风险、保护投资者的合法权益、促使公司规范运作和健康发展起到了积极的促进作用。随着国家法律法规的逐步深化完善和公司不断发展的需要，公司将进一步健全和深化内控控制机制。

三、建立财务报告内部控制的依据

公司以《会计法》、《企业会计准则》、《企业内部控制基本规范》、监管部门的相关规范性文件为依据。报告期内，财务报告内部控制不存在重大缺陷。

四、内部控制评价报告

内部控制评价报告中报告期内发现的内部控制重大缺陷的具体情况	
报告期内未发现公司存在内部控制重大缺陷。	
内部控制评价报告全文披露日期	2015年02月12日
内部控制评价报告全文披露索引	内部控制自我评价报告于2015年2月12日在证券时报、巨潮资讯网(www.cninfo.com.cn)上披露

五、内部控制审计报告或鉴证报告

不适用

六、年度报告重大差错责任追究制度的建立与执行情况

为进一步提高年报信息披露的质量和透明度，公司在2010年4月21日制订了《定期报告信息披露重大差错责任追究制度》，该制度经第三届董事会第十七次会议审议通过后实施。制度建立了年报信息披露重

大差错责任追究机制，明确了责任追究的范围、追究责任的形式及种类等内容，以此加大对年报信息披露责任人的问责力度，并将对有关责任人采取问责措施，依情节轻重追究当事人的责任。报告期内，公司未出现年报信息披露重大错误。

第十一节 财务报告

一、审计报告

审计意见类型	标准无保留审计意见
审计报告签署日期	2015 年 02 月 10 日
审计机构名称	天健会计师事务所（特殊普通合伙）
审计报告文号	天健审（2015）308 号
注册会计师姓名	王越豪 周晨

审计报告正文

浙江海利得新材料股份有限公司全体股东：

我们审计了后附的浙江海利得新材料股份有限公司（以下简称海利得公司）财务报表，包括2014年12月31日的合并及母公司资产负债表，2014年度的合并及母公司利润表、合并及母公司现金流量表、合并及母公司所有者权益变动表，以及财务报表附注。

一、管理层对财务报表的责任

编制和公允列报财务报表是海利得公司管理层的责任，这种责任包括：（1）按照企业会计准则的规定编制财务报表，并使其实现公允反映；（2）设计、执行和维护必要的内部控制，以使财务报表不存在由于舞弊或错误导致的重大错报。

二、注册会计师的责任

我们的责任是在执行审计工作的基础上对财务报表发表审计意见。我们按照中国注册会计师审计准则的规定执行了审计工作。中国注册会计师审计准则要求我们遵守中国注册会计师职业道德守则，计划和执行审计工作以对财务报表是否不存在重大错报获取合理保证。

审计工作涉及实施审计程序，以获取有关财务报表金额和披露的审计证据。选择的审计程序取决于注册会计师的判断，包括对由于舞弊或错误导致的财务报表重大错报风险的评估。在进行风险评估时，注册会计师考虑与财务报表编制和公允列报相关的内部控制，以设计恰当的审计程序，但目的并非对内部控制的有效性发表意见。审计工作还包括评价管理层选用会计政策的恰当性和作出会计估计的合理性，以及评价财务报表的总体列报。

我们相信，我们获取的审计证据是充分、适当的，为发表审计意见提供了基础。

三、审计意见

我们认为，海利得公司财务报表在所有重大方面按照企业会计准则的规定编制，公允反映了海利得公司2014年12月31日的合并及母公司财务状况，以及2014年度的合并及母公司经营成果和现金流量。

天健会计师事务所（特殊普通合伙） 中国注册会计师：王越豪

中国·杭州

中国注册会计师：周晨

二〇一五年二月十日

二、财务报表

财务附注中报表的单位为：人民币元

1、合并资产负债表

编制单位：浙江海利得新材料股份有限公司

2014 年 12 月 31 日

单位：元

项目	期末余额	期初余额
流动资产：		
货币资金	707,197,621.62	402,011,258.82
结算备付金	0.00	0.00
拆出资金	0.00	0.00
以公允价值计量且其变动计入当期损益的金融资产	2,192,400.00	4,759,735.47
衍生金融资产	0.00	0.00
应收票据	12,867,571.79	39,407,286.05
应收账款	334,411,277.90	302,738,745.43
预付款项	52,282,307.53	52,620,766.31
应收保费	0.00	0.00
应收分保账款	0.00	0.00
应收分保合同准备金	0.00	0.00
应收利息	2,032,196.62	1,664,245.28
应收股利	0.00	0.00
其他应收款	30,589,267.18	8,100,803.64
买入返售金融资产	0.00	0.00
存货	383,143,216.96	438,863,546.82
划分为持有待售的资产	0.00	0.00

一年内到期的非流动资产	0.00	0.00
其他流动资产	2,170,044.62	282,189,043.15
流动资产合计	1,526,885,904.22	1,532,355,430.97
非流动资产：		
发放贷款及垫款	0.00	0.00
可供出售金融资产	65,024,900.00	98,280,000.00
持有至到期投资	0.00	0.00
长期应收款	0.00	0.00
长期股权投资	0.00	0.00
投资性房地产	35,982,412.45	0.00
固定资产	1,101,425,644.38	1,112,015,494.79
在建工程	429,684,384.28	339,143,096.64
工程物资	0.00	0.00
固定资产清理	0.00	0.00
生产性生物资产	0.00	0.00
油气资产	0.00	0.00
无形资产	165,554,817.39	169,203,547.65
开发支出	0.00	0.00
商誉	0.00	0.00
长期待摊费用	0.00	0.00
递延所得税资产	13,201,936.94	14,427,465.79
其他非流动资产	0.00	0.00
非流动资产合计	1,810,874,095.44	1,733,069,604.87
资产总计	3,337,759,999.66	3,265,425,035.84
流动负债：		
短期借款	648,679,005.53	661,930,958.68
向中央银行借款	0.00	0.00
吸收存款及同业存放	0.00	0.00
拆入资金	0.00	0.00
以公允价值计量且其变动计入当期损益的金融负债	0.00	0.00
衍生金融负债	0.00	0.00
应付票据	368,231,714.30	227,511,744.49
应付账款	86,987,637.95	209,298,571.79

预收款项	12,603,612.09	12,366,596.00
卖出回购金融资产款	0.00	0.00
应付手续费及佣金	0.00	0.00
应付职工薪酬	38,655,584.29	31,526,125.10
应交税费	34,864,379.10	33,400,151.76
应付利息	1,925,178.12	1,811,485.03
应付股利	0.00	13,872,000.00
其他应付款	47,769,289.63	24,092,762.72
应付分保账款	0.00	0.00
保险合同准备金	0.00	0.00
代理买卖证券款	0.00	0.00
代理承销证券款	0.00	0.00
划分为持有待售的负债	0.00	0.00
一年内到期的非流动负债	0.00	0.00
其他流动负债	0.00	0.00
流动负债合计	1,239,716,401.01	1,215,810,395.57
非流动负债：		
长期借款	0.00	0.00
应付债券	0.00	0.00
其中：优先股	0.00	0.00
永续债	0.00	0.00
长期应付款	0.00	0.00
长期应付职工薪酬	0.00	0.00
专项应付款	0.00	0.00
预计负债	0.00	0.00
递延收益	53,331,076.19	56,329,048.73
递延所得税负债	0.00	49,123.35
其他非流动负债	0.00	0.00
非流动负债合计	53,331,076.19	56,378,172.08
负债合计	1,293,047,477.20	1,272,188,567.65
所有者权益：		
股本	447,580,500.00	447,580,500.00
其他权益工具	0.00	0.00
其中：优先股	0.00	0.00

永续债	0.00	0.00
资本公积	1,029,102,361.56	1,023,946,313.00
减：库存股	0.00	0.00
其他综合收益	20,746.88	13,179.27
专项储备	0.00	0.00
盈余公积	124,614,786.03	110,578,032.97
一般风险准备	0.00	0.00
未分配利润	436,041,157.96	404,928,980.70
归属于母公司所有者权益合计	2,037,359,552.43	1,987,047,005.94
少数股东权益	7,352,970.03	6,189,462.25
所有者权益合计	2,044,712,522.46	1,993,236,468.19
负债和所有者权益总计	3,337,759,999.66	3,265,425,035.84

法定代表人：高利民

主管会计工作负责人：吕佩芬

会计机构负责人：林佩芬

2、母公司资产负债表

单位：元

项目	期末余额	期初余额
流动资产：		
货币资金	706,489,969.78	395,382,319.95
以公允价值计量且其变动计入当期损益的金融资产	2,192,400.00	4,759,735.47
衍生金融资产	0.00	0.00
应收票据	11,252,832.00	39,357,286.05
应收账款	343,189,811.22	305,089,437.08
预付款项	51,772,046.91	51,930,564.36
应收利息	2,032,196.62	1,664,245.28
应收股利	0.00	0.00
其他应收款	32,977,992.67	10,230,045.98
存货	336,137,465.58	407,406,581.85
划分为持有待售的资产	0.00	0.00
一年内到期的非流动资产	0.00	0.00
其他流动资产	0.00	280,000,000.00
流动资产合计	1,486,044,714.78	1,495,820,216.02
非流动资产：		

可供出售金融资产	65,024,900.00	98,280,000.00
持有至到期投资	0.00	0.00
长期应收款	0.00	0.00
长期股权投资	20,847,457.80	20,847,457.80
投资性房地产	35,982,412.45	0.00
固定资产	1,091,349,129.53	1,101,107,861.84
在建工程	429,600,248.03	339,143,096.64
工程物资	0.00	0.00
固定资产清理	0.00	0.00
生产性生物资产	0.00	0.00
油气资产	0.00	0.00
无形资产	165,491,906.66	169,166,248.57
开发支出	0.00	0.00
商誉	0.00	0.00
长期待摊费用	0.00	0.00
递延所得税资产	13,380,771.54	14,529,036.12
其他非流动资产	0.00	0.00
非流动资产合计	1,821,676,826.01	1,743,073,700.97
资产总计	3,307,721,540.79	3,238,893,916.99
流动负债：		
短期借款	631,794,760.66	655,026,221.14
以公允价值计量且其变动计入当期损益的金融负债	0.00	0.00
衍生金融负债	0.00	0.00
应付票据	368,231,714.30	227,511,744.49
应付账款	84,900,010.33	194,230,155.92
预收款项	17,807,692.48	16,402,642.91
应付职工薪酬	37,235,215.79	30,469,421.07
应交税费	34,759,073.33	32,901,528.87
应付利息	1,925,178.12	1,794,627.59
应付股利	0.00	13,872,000.00
其他应付款	41,850,313.52	21,476,765.96
划分为持有待售的负债	0.00	0.00
一年内到期的非流动负债	0.00	0.00

其他流动负债	0.00	0.00
流动负债合计	1,218,503,958.53	1,193,685,107.95
非流动负债：		
长期借款	0.00	0.00
应付债券	0.00	0.00
其中：优先股	0.00	0.00
永续债	0.00	0.00
长期应付款	0.00	0.00
长期应付职工薪酬	0.00	0.00
专项应付款	0.00	0.00
预计负债	0.00	0.00
递延收益	53,331,076.19	56,329,048.73
递延所得税负债	0.00	49,123.35
其他非流动负债	0.00	0.00
非流动负债合计	53,331,076.19	56,378,172.08
负债合计	1,271,835,034.72	1,250,063,280.03
所有者权益：		
股本	447,580,500.00	447,580,500.00
其他权益工具	0.00	0.00
其中：优先股	0.00	0.00
永续债	0.00	0.00
资本公积	1,029,102,361.56	1,023,946,313.00
减：库存股	0.00	0.00
其他综合收益	0.00	0.00
专项储备	0.00	0.00
盈余公积	124,614,786.03	110,578,032.97
未分配利润	434,588,858.48	406,725,790.99
所有者权益合计	2,035,886,506.07	1,988,830,636.96
负债和所有者权益总计	3,307,721,540.79	3,238,893,916.99

3、合并利润表

单位：元

项目	本期发生额	上期发生额
一、营业总收入	2,286,086,565.25	2,148,529,367.49

其中：营业收入	2,286,086,565.25	2,148,529,367.49
利息收入	0.00	0.00
已赚保费	0.00	0.00
手续费及佣金收入	0.00	0.00
二、营业总成本	2,126,508,073.69	2,055,886,022.57
其中：营业成本	1,832,045,319.43	1,821,033,819.08
利息支出	0.00	0.00
手续费及佣金支出	0.00	0.00
退保金	0.00	0.00
赔付支出净额	0.00	0.00
提取保险合同准备金净额	0.00	0.00
保单红利支出	0.00	0.00
分保费用	0.00	0.00
营业税金及附加	7,154,575.48	7,277,333.29
销售费用	55,434,304.33	43,577,461.34
管理费用	170,316,182.16	160,603,237.83
财务费用	20,840,033.80	1,098,803.37
资产减值损失	40,717,658.49	22,295,367.66
加：公允价值变动收益（损失以“－”号填列）	-2,827,818.97	-1,084,519.03
投资收益（损失以“－”号填列）	12,817,062.76	13,821,141.65
其中：对联营企业和合营企业的投资收益	0.00	0.00
汇兑收益（损失以“－”号填列）	0.00	0.00
三、营业利润（亏损以“－”号填列）	169,567,735.35	105,379,967.54
加：营业外收入	12,293,738.98	15,897,163.30
其中：非流动资产处置利得	312,236.69	76,975.17
减：营业外支出	3,708,435.91	3,363,991.05
其中：非流动资产处置损失	372,829.61	0.00
四、利润总额（亏损总额以“－”号填列）	178,153,038.42	117,913,139.79
减：所得税费用	33,379,082.01	17,259,868.18
五、净利润（净亏损以“－”号填列）	144,773,956.41	100,653,271.61
归属于母公司所有者的净利润	143,616,640.32	101,159,768.23
少数股东损益	1,157,316.09	-506,496.62

六、其他综合收益的税后净额	13,759.30	65,837.94
归属母公司所有者的其他综合收益的税后净额	7,567.61	36,210.87
（一）以后不能重分类进损益的其他综合收益	0.00	0.00
1.重新计量设定受益计划净负债或净资产的变动	0.00	0.00
2.权益法下在被投资单位不能重分类进损益的其他综合收益中享有的份额	0.00	0.00
（二）以后将重分类进损益的其他综合收益	7,567.61	36,210.87
1.权益法下在被投资单位以后将重分类进损益的其他综合收益中享有的份额	0.00	0.00
2.可供出售金融资产公允价值变动损益	0.00	0.00
3.持有至到期投资重分类为可供出售金融资产损益	0.00	0.00
4.现金流量套期损益的有效部分	0.00	0.00
5.外币财务报表折算差额	7,567.61	36,210.87
6.其他	0.00	0.00
归属于少数股东的其他综合收益的税后净额	6,191.69	29,627.07
七、综合收益总额	144,787,715.71	100,719,109.55
归属于母公司所有者的综合收益总额	143,624,207.93	101,195,979.10
归属于少数股东的综合收益总额	1,163,507.78	-476,869.55
八、每股收益：		
（一）基本每股收益	0.32	0.23
（二）稀释每股收益	0.32	0.23

本期发生同一控制下企业合并的，被合并方在合并前实现的净利润为：元，上期被合并方实现的净利润为：元。

法定代表人：高利民

主管会计工作负责人：吕佩芬

会计机构负责人：林佩芬

4、母公司利润表

单位：元

项目	本期发生额	上期发生额
一、营业收入	2,217,133,741.18	2,088,855,495.47
减：营业成本	1,791,968,513.13	1,782,772,867.05
营业税金及附加	7,154,575.48	7,277,333.29
销售费用	48,942,924.83	37,555,543.48
管理费用	156,250,613.33	145,973,513.13
财务费用	19,961,792.87	-234,416.38
资产减值损失	40,270,210.94	18,484,886.45
加：公允价值变动收益（损失以“－”号填列）	-2,827,818.97	-1,084,519.03
投资收益（损失以“－”号填列）	12,817,062.76	13,821,141.65
其中：对联营企业和合营企业的投资收益	0.00	0.00
二、营业利润（亏损以“－”号填列）	162,574,354.39	109,762,391.07
加：营业外收入	12,229,580.98	14,489,253.30
其中：非流动资产处置利得	312,236.69	76,975.17
减：营业外支出	3,707,883.88	3,363,537.93
其中：非流动资产处置损失	372,829.61	0.00
三、利润总额（亏损总额以“－”号填列）	171,096,051.49	120,888,106.44
减：所得税费用	30,728,520.94	16,067,235.72
四、净利润（净亏损以“－”号填列）	140,367,530.55	104,820,870.72
五、其他综合收益的税后净额	0.00	0.00
（一）以后不能重分类进损益的其他综合收益	0.00	0.00
1.重新计量设定受益计划净负债或净资产的变动	0.00	0.00
2.权益法下在被投资单位不能重分类进损益的其他综合收益中享有的份额	0.00	0.00
（二）以后将重分类进损益的其他综合收益	0.00	0.00
1.权益法下在被投资单位以后将重分类进损益的其他综合收益中享有的份额	0.00	0.00
2.可供出售金融资产公允	0.00	0.00

价值变动损益		
3.持有至到期投资重分类为可供出售金融资产损益	0.00	0.00
4.现金流量套期损益的有效部分	0.00	0.00
5.外币财务报表折算差额	0.00	0.00
6.其他	0.00	0.00
六、综合收益总额	140,367,530.55	104,820,870.72
七、每股收益：		
（一）基本每股收益	0.00	0.00
（二）稀释每股收益	0.00	0.00

5、合并现金流量表

单位：元

项目	本期发生额	上期金额发生额
一、经营活动产生的现金流量：		
销售商品、提供劳务收到的现金	2,382,368,942.61	2,172,809,409.04
客户存款和同业存放款项净增加额	0.00	0.00
向中央银行借款净增加额	0.00	0.00
向其他金融机构拆入资金净增加额	0.00	0.00
收到原保险合同保费取得的现金	0.00	0.00
收到再保险业务现金净额	0.00	0.00
保户储金及投资款净增加额	0.00	0.00
处置以公允价值计量且其变动计入当期损益的金融资产净增加额	0.00	0.00
收取利息、手续费及佣金的现金	0.00	0.00
拆入资金净增加额	0.00	0.00
回购业务资金净增加额	0.00	0.00
收到的税费返还	127,346,087.47	109,799,236.67
收到其他与经营活动有关的现金	128,895,042.49	144,849,411.62
经营活动现金流入小计	2,638,610,072.57	2,427,458,057.33
购买商品、接受劳务支付的现金	1,773,084,544.47	1,964,542,099.81
客户贷款及垫款净增加额	0.00	0.00

存放中央银行和同业款项净增加额	0.00	0.00
支付原保险合同赔付款项的现金	0.00	0.00
支付利息、手续费及佣金的现金	0.00	0.00
支付保单红利的现金	0.00	0.00
支付给职工以及为职工支付的现金	154,399,991.59	132,070,678.27
支付的各项税费	48,658,791.52	19,451,332.90
支付其他与经营活动有关的现金	315,108,359.41	198,117,369.94
经营活动现金流出小计	2,291,251,686.99	2,314,181,480.92
经营活动产生的现金流量净额	347,358,385.58	113,276,576.41
二、投资活动产生的现金流量：		
收回投资收到的现金	1,028,391,916.50	772,100,000.00
取得投资收益收到的现金	13,097,829.91	13,995,539.73
处置固定资产、无形资产和其他长期资产收回的现金净额	508,414.15	233,540.82
处置子公司及其他营业单位收到的现金净额	0.00	0.00
收到其他与投资活动有关的现金	5,742,600.00	19,016,300.00
投资活动现金流入小计	1,047,740,760.56	805,345,380.55
购建固定资产、无形资产和其他长期资产支付的现金	285,313,032.24	174,205,008.85
投资支付的现金	748,652,400.00	1,155,924,371.70
质押贷款净增加额	0.00	0.00
取得子公司及其他营业单位支付的现金净额	0.00	0.00
支付其他与投资活动有关的现金	0.00	0.00
投资活动现金流出小计	1,033,965,432.24	1,330,129,380.55
投资活动产生的现金流量净额	13,775,328.32	-524,784,000.00
三、筹资活动产生的现金流量：		
吸收投资收到的现金	0.00	0.00
其中：子公司吸收少数股东投资收到的现金	0.00	0.00
取得借款收到的现金	2,268,949,686.70	2,170,342,824.69
发行债券收到的现金	0.00	0.00
收到其他与筹资活动有关的现金	0.00	0.00

筹资活动现金流入小计	2,268,949,686.70	2,170,342,824.69
偿还债务支付的现金	2,282,201,639.85	2,022,343,000.33
分配股利、利润或偿付利息支付的现金	133,612,079.36	77,522,307.48
其中：子公司支付给少数股东的股利、利润	0.00	0.00
支付其他与筹资活动有关的现金	0.00	0.00
筹资活动现金流出小计	2,415,813,719.21	2,099,865,307.81
筹资活动产生的现金流量净额	-146,864,032.51	70,477,516.88
四、汇率变动对现金及现金等价物的影响	-10,828,258.51	7,612,056.89
五、现金及现金等价物净增加额	203,441,422.88	-333,417,849.82
加：期初现金及现金等价物余额	288,550,492.70	621,968,342.52
六、期末现金及现金等价物余额	491,991,915.58	288,550,492.70

6、母公司现金流量表

单位：元

项目	本期发生额	上期发生额
一、经营活动产生的现金流量：		
销售商品、提供劳务收到的现金	2,319,257,236.56	2,114,602,868.89
收到的税费返还	127,072,154.23	107,881,618.45
收到其他与经营活动有关的现金	271,291,702.78	551,519,480.64
经营活动现金流入小计	2,717,621,093.57	2,774,003,967.98
购买商品、接受劳务支付的现金	1,716,784,836.69	1,926,868,557.55
支付给职工以及为职工支付的现金	144,413,353.18	120,720,994.28
支付的各项税费	45,681,212.21	18,972,622.71
支付其他与经营活动有关的现金	448,522,341.56	601,341,148.61
经营活动现金流出小计	2,355,401,743.64	2,667,903,323.15
经营活动产生的现金流量净额	362,219,349.93	106,100,644.83
二、投资活动产生的现金流量：		
收回投资收到的现金	1,028,391,916.50	720,800,000.00
取得投资收益收到的现金	13,097,829.91	13,995,539.73
处置固定资产、无形资产和其他长期资产收回的现金净额	508,414.15	233,540.82

处置子公司及其他营业单位收到的现金净额	0.00	0.00
收到其他与投资活动有关的现金	5,742,600.00	19,016,300.00
投资活动现金流入小计	1,047,740,760.56	754,045,380.55
购建固定资产、无形资产和其他长期资产支付的现金	285,192,713.76	173,671,165.55
投资支付的现金	748,652,400.00	1,105,861,741.70
取得子公司及其他营业单位支付的现金净额	0.00	0.00
支付其他与投资活动有关的现金	0.00	0.00
投资活动现金流出小计	1,033,845,113.76	1,279,532,907.25
投资活动产生的现金流量净额	13,895,646.80	-525,487,526.70
三、筹资活动产生的现金流量：		
吸收投资收到的现金	0.00	0.00
取得借款收到的现金	2,134,945,555.49	2,049,008,161.35
发行债券收到的现金	0.00	0.00
收到其他与筹资活动有关的现金	0.00	0.00
筹资活动现金流入小计	2,134,945,555.49	2,049,008,161.35
偿还债务支付的现金	2,158,177,015.97	1,899,716,277.30
分配股利、利润或偿付利息支付的现金	133,010,716.76	76,242,506.80
支付其他与筹资活动有关的现金	0.00	0.00
筹资活动现金流出小计	2,291,187,732.73	1,975,958,784.10
筹资活动产生的现金流量净额	-156,242,177.24	73,049,377.25
四、汇率变动对现金及现金等价物的影响	-10,831,179.25	7,670,571.43
五、现金及现金等价物净增加额	209,041,640.24	-338,666,933.19
加：期初现金及现金等价物余额	282,242,623.51	620,909,556.70
六、期末现金及现金等价物余额	491,284,263.75	282,242,623.51

7、合并所有者权益变动表

本期金额

单位：元

项目	本期												
	归属于母公司所有者权益											少数股东权益	所有者权益合计
	股本	其他权益工具			资本公 积	减：库 存股	其他综 合收益	专项储 备	盈余公 积	一般风 险准备	未分配 利润		
	优先 股	永续 债	其他										
一、上年期末余额	447,580,500.00				1,023,946,313.00		13,179.27		110,578,032.97		404,928,980.70	6,189,462.25	1,993,236,468.19
加：会计政策变更													
前期差错更正													
同一控制下企业合并													
其他													
二、本年期初余额	447,580,500.00				1,023,946,313.00		13,179.27		110,578,032.97		404,928,980.70	6,189,462.25	1,993,236,468.19
三、本期增减变动金额（减少以“－”号填列）					5,156,048.56		7,567.61		14,036,753.06		31,112,177.26	1,163,507.78	51,476,054.27
（一）综合收益总额							7,567.61				143,616,640.32	1,163,507.78	144,787,715.71
（二）所有者投入和减少资本					5,156,048.56								5,156,048.56
1. 股东投入的普通股													
2. 其他权益工具持有者投入资本													
3. 股份支付计入所有者权益的金额					5,156,048.56								5,156,048.56
4. 其他													0.00
（三）利润分配									14,036,753.06		-112,504,463.06		-98,467,710.00

1. 提取盈余公积								14,036,753.06		-14,036,753.06			
2. 提取一般风险准备													
3. 对所有者（或股东）的分配										-98,467,710.00		-98,467,710.00	
4. 其他													
（四）所有者权益内部结转													
1. 资本公积转增资本（或股本）													
2. 盈余公积转增资本（或股本）													
3. 盈余公积弥补亏损													
4. 其他													
（五）专项储备													
1. 本期提取													
2. 本期使用													
（六）其他													
四、本期期末余额	447,580,500.00				1,029,102,361.56		20,746.88		124,614,786.03		436,041,157.96	7,352,970.03	2,044,712,522.46

上期金额

单位：元

项目	上期												
	归属于母公司所有者权益											少数股东权益	所有者权益合计
	股本	其他权益工具			资本公积	减：库存股	其他综合收益	专项储备	盈余公积	一般风险准备	未分配利润		
	优先股	永续债	其他										
一、上年期末余额	447,580,500.00				1,023,946,313.00		-23,031.60		100,095,945.90		390,339,984.54	6,666,331.80	1,968,606,043.64
加：会计政策变更													
前期差错更正													

同一控制下企业合并													
其他													
二、本年期初余额	447,580,500.00				1,023,946,313.00		-23,031,600		100,095,945.90		390,339,984.54	6,666,331.80	1,968,606,043.64
三、本期增减变动金额(减少以“－”号填列)							36,210,870		10,482,087.07		14,588,996.16	-476,869.55	24,630,424.55
(一)综合收益总额							36,210,870				101,159,768.23	-476,869.55	100,719,109.55
(二)所有者投入和减少资本													
1. 股东投入的普通股													
2. 其他权益工具持有者投入资本													
3. 股份支付计入所有者权益的金额													
4. 其他													
(三)利润分配									10,482,087.07		-86,570,772.07		-76,088,685.00
1. 提取盈余公积									10,482,087.07		-10,482,087.07		
2. 提取一般风险准备													
3. 对所有者(或股东)的分配											-76,088,685.00		-76,088,685.00
4. 其他													
(四)所有者权益内部结转													
1. 资本公积转增资本(或股本)													
2. 盈余公积转增资本(或股本)													
3. 盈余公积弥补亏损													

4. 其他													
(五) 专项储备													
1. 本期提取													
2. 本期使用													
(六) 其他													
四、本期期末余额	447,580,500.00				1,023,946,313.00		13,179.27		110,578,032.97		404,928,980.70	6,189,462.25	1,993,236,468.19

8、母公司所有者权益变动表

本期金额

单位：元

项目	本期										
	股本	其他权益工具			资本公积	减：库存股	其他综合收益	专项储备	盈余公积	未分配利润	所有者权益合计
		优先股	永续债	其他							
一、上年期末余额	447,580,500.00				1,023,946,313.00				110,578,032.97	406,725,790.99	1,988,830,636.96
加：会计政策变更											
前期差错更正											
其他											
二、本年期初余额	447,580,500.00				1,023,946,313.00				110,578,032.97	406,725,790.99	1,988,830,636.96
三、本期增减变动金额（减少以“-”号填列）					5,156,048.56				14,036,753.06	27,863,067.49	47,055,869.11
（一）综合收益总额										140,367,530.55	140,367,530.55
（二）所有者投入和减少资本					5,156,048.56						5,156,048.56
1. 股东投入的普通股											
2. 其他权益工具持有者投入资本											
3. 股份支付计入所有者权益的金					5,156,048.56						5,156,048.56

额											
4. 其他											
(三) 利润分配								14,036,753.06	-112,504,463.06	-98,467,710.00	
1. 提取盈余公积								14,036,753.06	-14,036,753.06		
2. 对所有者（或股东）的分配											
3. 其他									-98,467,710.00	-98,467,710.00	
(四) 所有者权益内部结转											
1. 资本公积转增资本（或股本）											
2. 盈余公积转增资本（或股本）											
3. 盈余公积弥补亏损											
4. 其他											
(五) 专项储备											
1. 本期提取											
2. 本期使用											
(六) 其他											
四、本期期末余额	447,580,500.00				1,029,102,361.56				124,614,786.03	434,588,858.48	2,035,886,506.07

上期金额

单位：元

项目	上期										
	股本	其他权益工具			资本公积	减：库存股	其他综合收益	专项储备	盈余公积	未分配利润	所有者权益合计
		优先股	永续债	其他							
一、上年期末余额	447,580,500.00				1,023,946,313.00				100,095,945.90	388,475,692.34	1,960,098,451.24
加：会计政策变更											
前期差错更正											

其他											
二、本年期初余额	447,580,500.00				1,023,946,313.00				100,095,945.90	388,475,692.34	1,960,098,451.24
三、本期增减变动金额(减少以“－”号填列)									10,482,087.07	18,250,098.65	28,732,185.72
(一)综合收益总额										104,820,870.72	104,820,870.72
(二)所有者投入和减少资本											
1. 股东投入的普通股											
2. 其他权益工具持有者投入资本											
3. 股份支付计入所有者权益的金额											
4. 其他											
(三)利润分配									10,482,087.07	-86,570,772.07	-76,088,685.00
1. 提取盈余公积									10,482,087.07	-10,482,087.07	
2. 对所有者(或股东)的分配										-76,088,685.00	-76,088,685.00
3. 其他											
(四)所有者权益内部结转											
1. 资本公积转增资本(或股本)											
2. 盈余公积转增资本(或股本)											
3. 盈余公积弥补亏损											
4. 其他											
(五)专项储备											
1. 本期提取											
2. 本期使用											
(六)其他											

四、本期期末余额	447,580,500.00				1,023,946,313.00				110,578,032.97	406,725,790.99	1,988,830,636.96
----------	----------------	--	--	--	------------------	--	--	--	----------------	----------------	------------------

三、公司基本情况

浙江海利得新材料股份有限公司(以下简称本公司或公司)系经浙江省人民政府企业上市工作领导小组《关于同意发起设立浙江海利得新材料股份有限公司的批复》(浙上市(2001)23号文)批准,由高利民等9位自然人和通联创业投资股份有限公司、浙江中大集团股份有限公司等2家法人单位共同发起设立,于2001年5月21日在浙江省工商行政管理局登记注册,取得注册号为330000000020173的《企业法人营业执照》。公司现有注册资本44,758.05万元,股份总数44,758.05万股(每股面值1元)。其中有限售条件流通股10,638.56万股,无限售条件流通股34,119.49万股。公司股票于2008年1月23日在深圳证券交易所挂牌交易。

本公司属化学纤维制造业。经营范围:电脑喷绘胶片布、土工格栅材料、PVC涂层材料、篷盖材料、聚酯工业长丝、聚酯切片、帘子布、帆布、高分子材料及产品的研究开发、生产、销售;经营进出口业务。主要产品:工业长丝、灯箱布、聚酯切片、装饰膜、帘子布等。

本财务报表业经公司2015年2月10日第五届董事会第十七次会议批准对外报出。

本公司将浙江金源锂业科技有限公司、上海格迈佳国际贸易有限公司、海利得(香港)有限公司和 Hailide America, Inc.等四家子公司纳入本期合并财务报表范围。本期合并财务报表范围未发生变化。

四、财务报表的编制基础

1、编制基础

本公司财务报表以持续经营为编制基础。

2、持续经营

本公司不存在导致对报告期末起12个月内的持续经营假设产生重大疑虑的事项或情况。

五、重要会计政策及会计估计

具体会计政策和会计估计提示:

本公司已根据实际生产经营特点制定了具体会计政策和会计估计。

1、遵循企业会计准则的声明

本公司所编制的财务报表符合企业会计准则的要求,真实、完整地反映了公司的财务状况、经营成果和现金流量等有关信息。

2、会计期间

会计年度自公历1月1日起至12月31日止。

3、营业周期

公司经营业务的营业周期较短，以12个月作为资产和负债的流动性划分标准。

4、记账本位币

采用人民币为记账本位币。

5、同一控制下和非同一控制下企业合并的会计处理方法

1. 同一控制下企业合并的会计处理方法

公司在企业合并中取得的资产和负债，按照合并日被合并方在最终控制方合并财务报表中的账面价值计量。公司按照被合并方所有者权益在最终控制方合并财务报表中的账面价值份额与支付的合并对价账面价值或发行股份面值总额的差额，调整资本公积；资本公积不足冲减的，调整留存收益。

2. 非同一控制下企业合并的会计处理方法

公司在购买日对合并成本大于合并中取得的被购买方可辨认净资产公允价值份额的差额，确认为商誉；如果合并成本小于合并中取得的被购买方可辨认净资产公允价值份额，首先对取得的被购买方各项可辨认资产、负债及或有负债的公允价值以及合并成本的计量进行复核，经复核后合并成本仍小于合并中取得的被购买方可辨认净资产公允价值份额的，其差额计入当期损益。

6、合并财务报表的编制方法

母公司将其控制的所有子公司纳入合并财务报表的合并范围。合并财务报表以母公司及其子公司的财务报表为基础，根据其他有关资料，由母公司按照《企业会计准则第33号——合并财务报表》编制。

7、合营安排分类及共同经营会计处理方法

1. 合营安排分为共同经营和合营企业。

2. 当公司为共同经营的合营方时，确认与共同经营中利益份额相关的下列项目：

- (1) 确认单独所持有的资产，以及按持有份额确认共同持有的资产；
- (2) 确认单独所承担的负债，以及按持有份额确认共同承担的负债；
- (3) 确认出售公司享有的共同经营产出份额所产生的收入；
- (4) 按公司持有份额确认共同经营因出售资产所产生的收入；
- (5) 确认单独所发生的费用，以及按公司持有份额确认共同经营发生的费用。

8、现金及现金等价物的确定标准

列示于现金流量表中的现金是指库存现金以及可以随时用于支付的存款。现金等价物是指企业持有的期限短、流动性强、易于转换为已知金额现金、价值变动风险很小的投资。

9、外币业务和外币报表折算

1. 外币业务折算

外币交易在初始确认时，采用交易发生日的即期汇率折算为人民币金额。资产负债表日，外币货币性项目采用资产负债表日即期汇率折算，因汇率不同而产生的汇兑差额，除与购建符合资本化条件资产有关的外币专门借款本金及利息的汇兑差额外，计入当期损益；以历史成本计量的外币非货币性项目仍采用交易发生日的即期汇率折算，不改变其人民币金额；以公允价值计量的外币非货币性项目，采用公允价值确定日的即期汇率折算，差额计入当期损益或其他综合收益。

2. 外币财务报表折算

资产负债表中的资产和负债项目，采用资产负债表日的即期汇率折算；所有者权益项目除“未分配利润”项目外，其他项目采用交易发生日的即期汇率折算；利润表中的收入和费用项目，采用交易发生日的即期汇率折算。按照上述折算产生的外币财务报表折算差额，计入其他综合收益。

10、金融工具

1. 金融资产和金融负债的分类

金融资产在初始确认时划分为以下四类：以公允价值计量且其变动计入当期损益的金融资产（包括交易性金融资产和在初始确认时指定为以公允价值计量且其变动计入当期损益的金融资产）、持有至到期投资、贷款和应收款项、可供出售金融资产。

金融负债在初始确认时划分为以下两类：以公允价值计量且其变动计入当期损益的金融负债（包括交易性金融负债和在初始确认时指定为以公允价值计量且其变动计入当期损益的金融负债）、其他金融负债。

2. 金融资产和金融负债的确认依据、计量方法和终止确认条件

公司成为金融工具合同的一方时，确认一项金融资产或金融负债。初始确认金融资产或金融负债时，按照公允价值计量；对于以公允价值计量且其变动计入当期损益的金融资产和金融负债，相关交易费用直接计入当期损益；对于其他类别的金融资产或金融负债，相关交易费用计入初始确认金额。

公司按照公允价值对金融资产进行后续计量，且不扣除将来处置该金融资产时可能发生的交易费用，但下列情况除外：(1) 持有至到期投资以及贷款和应收款项采用实际利率法，按摊余成本计量；(2) 在活跃市场中没有报价且其公允价值不能可靠计量的权益工具投资，以及与该权益工具挂钩并须通过交付该权益工具结算的衍生金融资产，按照成本计量。

公司采用实际利率法，按摊余成本对金融负债进行后续计量，但下列情况除外：(1) 以公允价值计量且其变动计入当期损益的金融负债，按照公允价值计量，且不扣除将来结清金融负债时可能发生的交易费用；(2) 与在活跃市场中没有报价、公允价值不能可靠计量的权益工具挂钩并须通过交付该权益工具结算的衍生金融负债，按照成本计量；(3) 不属于指定为以公允价值计量且其变动计入当期损益的金融负债的财务担保合同，或没有指定为以公允价值计量且其变动计入当期损益并将以低于市场利率贷款的贷款承诺，在初始确认后按照下列两项金额之中的较高者进行后续计量：1) 按照《企业会计准则第13号——或有事项》确定的金额；2) 初始确认金额扣除按照《企业会计准则第14号——收入》的原则确定的累积摊销额后的余额。

金融资产或金融负债公允价值变动形成的利得或损失，除与套期保值有关外，按照如下方法处理：(1) 以公允价值计量且其变动计入当期损益的金融资产或金融负债公允价值变动形成的利得或损失，计入公允价值变动收益；在资产持有期间所取得的利息或现金股利，确认为投资收益；处置时，将实际收到的金额与初始入账金额之间的差额确认为投资收益，同时调整公允价值变动收益。(2) 可供出售金融资产的公允

价值变动计入其他综合收益；持有期间按实际利率法计算的利息，计入投资收益；可供出售权益工具投资的现金股利，于被投资单位宣告发放股利时计入投资收益；处置时，将实际收到的金额与账面价值扣除原直接计入其他综合收益的公允价值变动累计额之后的差额确认为投资收益。

当收取某项金融资产现金流量的合同权利已终止或该金融资产所有权上几乎所有的风险和报酬已转移时，终止确认该金融资产；当金融负债的现时义务全部或部分解除时，相应终止确认该金融负债或其一部分。

3. 金融资产转移的确认依据和计量方法

公司已将金融资产所有权上几乎所有的风险和报酬转移给了转入方的，终止确认该金融资产；保留了金融资产所有权上几乎所有的风险和报酬的，继续确认所转移的金融资产，并将收到的对价确认为一项金融负债。公司既没有转移也没有保留金融资产所有权上几乎所有的风险和报酬的，分别下列情况处理：(1) 放弃了对该金融资产控制的，终止确认该金融资产；(2) 未放弃对该金融资产控制的，按照继续涉入所转移金融资产的程度确认有关金融资产，并相应确认有关负债。

金融资产整体转移满足终止确认条件的，将下列两项金额的差额计入当期损益：(1) 所转移金融资产的账面价值；(2) 因转移而收到的对价，与原直接计入所有者权益的公允价值变动累计额之和。金融资产部分转移满足终止确认条件的，将所转移金融资产整体的账面价值，在终止确认部分和未终止确认部分之间，按照各自的相对公允价值进行分摊，并将下列两项金额的差额计入当期损益：(1) 终止确认部分的账面价值；(2) 终止确认部分的对价，与原直接计入所有者权益的公允价值变动累计额中对应终止确认部分的金额之和。

4. 金融资产和金融负债的公允价值确定方法

公司采用在当前情况下适用并且有足够可利用数据和其他信息支持的估值技术确定相关金融资产和金融负债的公允价值。公司将估值技术使用的输入值分以下层级，并依次使用：

(1) 第一层次输入值是在计量日能够取得的相同资产或负债在活跃市场上未经调整的报价；

(2) 第二层次输入值是除第一层次输入值外相关资产或负债直接或间接可观察的输入值，包括：活跃市场中类似资产或负债的报价；非活跃市场中相同或类似资产或负债的报价；除报价以外的其他可观察输入值，如在正常报价间隔期间可观察的利率和收益率曲线等；市场验证的输入值等；

(3) 第三层次输入值是相关资产或负债的不可观察输入值，包括不能直接观察或无法由可观察市场数据验证的利率、股票波动率、企业合并中承担的弃置义务的未来现金流量、使用自身数据做出的财务预测等。

5. 金融资产的减值测试和减值准备计提方法

(1) 资产负债表日对以公允价值计量且其变动计入当期损益的金融资产以外的金融资产的账面价值进行检查，如有客观证据表明该金融资产发生减值的，计提减值准备。

(2) 对单项金额重大的金融资产单独进行减值测试；对单项金额不重大的金融资产，可以单独进行减值测试，或包括在具有类似信用风险特征的金融资产组合中进行减值测试；单独测试未发生减值的金融资产（包括单项金额重大和不重大的金融资产），包括在具有类似信用风险特征的金融资产组合中再进行减值测试。

(3) 按摊余成本计量的金融资产，期末有客观证据表明其发生了减值的，根据其账面价值高于预计未来现金流量现值之间的差额确认减值损失。在活跃市场中没有报价且其公允价值不能可靠计量的权益工具投资，或与该权益工具挂钩并须通过交付该权益工具结算的衍生金融资产发生减值时，将该权益工具投资或衍生金融资产的账面价值，高于按照类似金融资产当时市场收益率对未来现金流量折现确定的现值之间的差额，确认为减值损失。可供出售金融资产的公允价值发生较大幅度下降，或在综合考虑各种相关因素后，预期这种下降趋势属于非暂时性的，确认其减值损失，并将原直接计入所有者权益的公允价值累计损失一并转出计入减值损失。

(4) 可供出售金融资产减值的客观证据

1) 表明可供出售债务工具投资发生减值的客观证据包括：

① 债务人发生严重财务困难；

- ② 债务人违反了合同条款，如偿付利息或本金发生违约或逾期；
- ③ 公司出于经济或法律等方面因素的考虑，对发生财务困难的债务人作出让步；
- ④ 债务人很可能倒闭或进行其他财务重组；
- ⑤ 因债务人发生重大财务困难，该债务工具无法在活跃市场继续交易；
- ⑥ 其他表明可供出售债务工具已经发生减值的情况。

2) 表明可供出售权益工具投资发生减值的客观证据包括权益工具投资的公允价值发生严重或非暂时性下跌。本公司于资产负债表日对各项可供出售权益工具投资单独进行检查，若该权益工具投资于资产负债表日的公允价值低于其成本超过50%（含50%）或低于其成本持续时间超过12个月（含12个月）的，则表明其发生减值；若该权益工具投资于资产负债表日的公允价值低于其成本超过20%（含20%）但尚未达到50%的，或低于其成本持续时间超过6个月（含6个月）但未超过12个月的，本公司会综合考虑其他相关因素，诸如价格波动率等，判断该权益工具投资是否发生减值。

可供出售金融资产发生减值时，原直接计入所有者权益的因公允价值下降形成的累计损失予以转出并计入减值损失。对已确认减值损失的可供出售债务工具投资，在期后公允价值上升且客观上与确认原减值损失后发生的事项有关的，原确认的减值损失予以转回并计入当期损益。对已确认减值损失的可供出售权益工具投资，期后公允价值上升直接计入所有者权益。

11、应收款项

(1) 单项金额重大并单独计提坏账准备的应收款项

单项金额重大的判断依据或金额标准	占应收款项账面余额 10% 以上的款项
单项金额重大并单独计提坏账准备的计提方法	单独进行减值测试，根据其未来现金流量现值低于其账面价值的差额计提坏账准备。

(2) 按信用风险特征组合计提坏账准备的应收款项

组合名称	坏账准备计提方法
账龄组合	账龄分析法
合并范围内关联往来组合	单独进行减值测试，根据其未来现金流量现值低于其账面价值的差额计提坏账准备。

组合中，采用账龄分析法计提坏账准备的：

适用 不适用

账龄	应收账款计提比例	其他应收款计提比例
1 年以内（含 1 年）	5.00%	5.00%
1—2 年	15.00%	15.00%
2—3 年	30.00%	30.00%
3 年以上	100.00%	100.00%
3—4 年	100.00%	100.00%
4—5 年	100.00%	100.00%

5 年以上	100.00%	100.00%
-------	---------	---------

组合中，采用余额百分比法计提坏账准备的：

适用 不适用

组合中，采用其他方法计提坏账准备的：

适用 不适用

(3) 单项金额不重大但单独计提坏账准备的应收款项

单项计提坏账准备的理由	有确凿证据表明可收回性存在明显差异
坏账准备的计提方法	单独进行减值测试，根据其未来现金流量现值低于其账面价值的差额计提坏账准备。

12、存货

1. 存货的分类

存货包括在日常活动中持有以备出售的产成品或商品、处在生产过程中的在产品、在生产过程或提供劳务过程中耗用的材料和物料等。

2. 发出存货的计价方法

发出存货采用月末一次加权平均法。

3. 存货可变现净值的确定依据

资产负债表日，存货采用成本与可变现净值孰低计量，按照单个存货成本高于可变现净值的差额计提存货跌价准备。直接用于出售的存货，在正常生产经营过程中以该存货的估计售价减去估计的销售费用和相关税费后的金额确定其可变现净值；需要经过加工的存货，在正常生产经营过程中以所生产的产成品的估计售价减去至完工时估计将要发生的成本、估计的销售费用和相关税费后的金额确定其可变现净值；资产负债表日，同一项存货中一部分有合同价格约定、其他部分不存在合同价格的，分别确定其可变现净值，并与其对应的成本进行比较，分别确定存货跌价准备的计提或转回的金额。

4. 存货的盘存制度

存货的盘存制度为永续盘存制。

5. 低值易耗品和包装物的摊销方法

(1) 低值易耗品

按照一次转销法进行摊销。

(2) 包装物

按照一次转销法进行摊销。

13、划分为持有待售资产

公司将同时满足下列条件的非流动资产（不包含金融资产）划分为持有待售的资产：1. 该组成部分必须在其当前状况下仅根据出售此类组成部分的通常和惯用条款即可立即出售；2. 已经就处置该组成部分作出决议；3. 与受让方签订了不可撤销的转让协议；4. 该项转让很可能在一年内完成。

14、长期股权投资

1. 共同控制、重要影响的判断

按照相关约定对某项安排所共有的控制，并且该安排的相关活动必须经过分享控制权的参与方一致同意后才能决策，认定为共同控制。对被投资单位的财务和经营政策有参与决策的权力，但并不能够控制或者与其他方一起共同控制这些政策的制定，认定为重大影响。

2. 投资成本的确定

(1) 同一控制下的企业合并形成的，合并方以支付现金、转让非现金资产、承担债务或发行权益性证券作为合并对价的，在合并日按照取得被合并方所有者权益在最终控制方合并财务报表中的账面价值的份额作为其初始投资成本。长期股权投资初始投资成本与支付的合并对价的账面价值或发行股份的面值总额之间的差额调整资本公积；资本公积不足冲减的，调整留存收益。

公司通过多次交易分步实现同一控制下企业合并形成的长期股权投资，判断是否属于“一揽子交易”。

属于“一揽子交易”的，把各项交易作为一项取得控制权的交易进行会计处理。不属于“一揽子交易”的，在合并日，根据合并后应享有被合并方净资产在最终控制方合并财务报表中的账面价值的份额确定初始投资成本。合并日长期股权投资的初始投资成本，与达到合并前的长期股权投资账面价值加上合并日进一步取得股份新支付对价的账面价值之和的差额，调整资本公积；资本公积不足冲减的，调整留存收益。

(2) 非同一控制下的企业合并形成的，在购买日按照支付的合并对价的公允价值作为其初始投资成本。公司通过多次交易分步实现非同一控制下企业合并形成的长期股权投资，区分个别财务报表和合并财务报表进行相关会计处理：

1) 在个别财务报表中，按照原持有的股权投资的账面价值加上新增投资成本之和，作为改按成本法核算的初始投资成本。

2) 在合并财务报表中，判断是否属于“一揽子交易”。

属于“一揽子交易”的，把各项交易作为一项取得控制权的交易进行会计处理。不属于“一揽子交易”的，对于购买日之前持有的被购买方的股权，按照该股权在购买日的公允价值进行重新计量，公允价值与其账面价值的差额计入当期投资收益；购买日之前持有的被购买方的股权涉及权益法核算下的其他综合收益等的，与其相关的其他综合收益等转为购买日所属当期收益。但由于被投资方重新计量设定受益计划净负债或净资产变动而产生的其他综合收益除外。

(3) 除企业合并形成以外的：以支付现金取得的，按照实际支付的购买价款作为其初始投资成本；以发行权益性证券取得的，按照发行权益性证券的公允价值作为其初始投资成本；以债务重组方式取得的，按《企业会计准则第12号——债务重组》确定其初始投资成本；以非货币性资产交换取得的，按《企业会计准则第7号——非货币性资产交换》确定其初始投资成本。

3. 后续计量及损益确认方法

对被投资单位实施控制的长期股权投资采用成本法核算；对联营企业和合营企业的长期股权投资，采用权益法核算。

4. 通过多次交易分步处置对子公司投资至丧失控制权的的处理方法

(1) 个别财务报表

对处置的股权，其账面价值与实际取得价款之间的差额，计入当期损益。对于剩余股权，对被投资单位仍具有重大影响或者与其他方一起实施共同控制的，转为权益法核算；不能再对被投资单位实施控制、共同控制或重大影响的，确认为可供出售金融资产，按公允价值计量。

(2) 合并财务报表

1) 通过多次交易分步处置对子公司投资至丧失控制权，且不属于“一揽子交易”的

在丧失控制权之前，处置价款与处置长期股权投资相对应享有子公司自购买日或合并日开始持续计算的净资产份额之间的差额，调整资本公积（资本溢价），资本溢价不足冲减的，冲减留存收益。

丧失对原子公司控制权时，对于剩余股权，按照其在丧失控制权日的公允价值进行重新计量。处置股权取

得的对价与剩余股权公允价值之和，减去按原持股比例计算应享有原有子公司自购买日或合并日开始持续计算的净资产的份额之间的差额，计入丧失控制权当期的投资收益，同时冲减商誉。与原有子公司股权投资相关的其他综合收益等，应当在丧失控制权时转为当期投资收益。

2) 通过多次交易分步处置对子公司投资至丧失控制权，且属于“一揽子交易”的

将各项交易作为一项处置子公司并丧失控制权的交易进行会计处理。但是，在丧失控制权之前每一次处置价款与处置投资对应的享有该子公司净资产份额的差额，在合并财务报表中确认为其他综合收益，在丧失控制权时一并转入丧失控制权当期的损益。

15、投资性房地产

投资性房地产计量模式

成本法计量

折旧或摊销方法

1. 投资性房地产包括已出租的土地使用权、持有并准备增值后转让的土地使用权和已出租的建筑物。

2. 投资性房地产按照成本进行初始计量，采用成本模式进行后续计量，并采用与固定资产和无形资产相同的方法计提折旧或进行摊销。

16、固定资产

(1) 确认条件

固定资产是指为生产商品、提供劳务、出租或经营管理而持有的，使用年限超过一个会计年度的有形资产。固定资产在同时满足经济利益很可能流入、成本能够可靠计量时予以确认。

(2) 折旧方法

类别	折旧方法	折旧年限	残值率	年折旧率
房屋及建筑物	年限平均法	15-20	3.00%-5.00%	4.75-6.47
通用设备	年限平均法	5-10	3.00%-5.00%	9.50-19.40
专用设备	年限平均法	5-10	3.00%-5.00%	9.50-19.40
运输工具	年限平均法	5	3.00%-5.00%	19.00-19.40
其他设备	年限平均法	5	3.00%-5.00%	19.00-19.40

不适用

(3) 融资租入固定资产的认定依据、计价和折旧方法

符合下列一项或数项标准的，认定为融资租赁：(1) 在租赁期届满时，租赁资产的所有权转移给承租人；(2) 承租人有购买租赁资产的选择权，所订立的购买价款预计将远低于行使选择权时租赁资产的公允价值，因而在租赁开始日就可以合理确定承租人将会行使这种选择权；(3) 即使资产的所有权不转移，但租赁期占租赁资产使用寿命的大部分 [通常占租赁资产使用寿命的 75% 以上 (含 75%)]；(4) 承租人在租赁开始日的最低租赁付款额现值，几乎相当于租赁开始日租赁资产公允价值 [90% 以上 (含 90%)]；出租人在租赁开始日的最低租赁收款额现值，几乎相当于租赁开始日租赁资产公允价值 [90%

以上（含 90%）]；(5) 租赁资产性质特殊，如果不作较大改造，只有承租人才能使用。融资租入的固定资产，按租赁开始日租赁资产的公允价值与最低租赁付款额的现值中较低者入账，按自有固定资产的折旧政策计提折旧。

17、在建工程

1. 在建工程同时满足经济利益很可能流入、成本能够可靠计量则予以确认。在建工程按建造该项资产达到预定可使用状态前所发生的实际成本计量。

2. 在建工程达到预定可使用状态时，按工程实际成本转入固定资产。已达到预定可使用状态但尚未办理竣工决算的，先按估计价值转入固定资产，待办理竣工决算后再按实际成本调整原暂估价值，但不再调整原已计提的折旧。

18、借款费用

1. 借款费用资本化的确认原则

公司发生的借款费用，可直接归属于符合资本化条件的资产的购建或者生产的，予以资本化，计入相关资产成本；其他借款费用，在发生时确认为费用，计入当期损益。

2. 借款费用资本化期间

(1) 当借款费用同时满足下列条件时，开始资本化：1) 资产支出已经发生；2) 借款费用已经发生；3) 为使资产达到预定可使用或可销售状态所必要的购建或者生产活动已经开始。

(2) 若符合资本化条件的资产在购建或者生产过程中发生非正常中断，并且中断时间连续超过3个月，暂停借款费用的资本化；中断期间发生的借款费用确认为当期费用，直至资产的购建或者生产活动重新开始。

(3) 当所购建或者生产符合资本化条件的资产达到预定可使用或可销售状态时，借款费用停止资本化。

3. 借款费用资本化率以及资本化金额

为购建或者生产符合资本化条件的资产而借入专门借款的，以专门借款当期实际发生的利息费用（包括按照实际利率法确定的折价或溢价的摊销），减去将尚未动用的借款资金存入银行取得的利息收入或进行暂时性投资取得的投资收益后的金额，确定应予资本化的利息金额；为购建或者生产符合资本化条件的资产占用了一般借款的，根据累计资产支出超过专门借款的资产支出加权平均数乘以占用一般借款的资本化率，计算确定一般借款应予资本化的利息金额。

19、生物资产

20、油气资产

21、无形资产

(1) 计价方法、使用寿命、减值测试

1. 无形资产包括土地使用权、专利权及非专利技术等，按成本进行初始计量。

2. 使用寿命有限的无形资产，在使用寿命内按照与该项无形资产有关的经济利益的预期实现方式系统地摊销，无法可靠确定预期实现方式的，采用直线法摊销。具体年限如下：

项 目	摊销年限(年)
土地使用权	40-50
管理软件等	5
专利使用权	5
排污权	16

(2) 内部研究开发支出会计政策

内部研究开发项目研究阶段的支出，于发生时计入当期损益。内部研究开发项目开发阶段的支出，同时满足下列条件的，确认为无形资产：(1) 完成该无形资产以使其能够使用或出售在技术上具有可行性；(2) 具有完成该无形资产并使用或出售的意图；(3) 无形资产产生经济利益的方式，包括能够证明运用该无形资产生产的产品存在市场或无形资产自身存在市场，无形资产将在内部使用的，能证明其有用性；(4) 有足够的技术、财务资源和其他资源支持，以完成该无形资产的开发，并有能力使用或出售该无形资产；(5) 归属于该无形资产开发阶段的支出能够可靠地计量。

22、长期资产减值

对长期股权投资、采用成本模式计量的投资性房地产、固定资产、在建工程、采用成本模式计量的生产性生物资产、油气资产、使用寿命有限的无形资产等长期资产，在资产负债表日有迹象表明发生减值的，估计其可收回金额。对因企业合并所形成的商誉和使用寿命不确定的无形资产，无论是否存在减值迹象，每年都进行减值测试。商誉结合与其相关的资产组或者资产组组合进行减值测试。

可收回金额的计量结果表明，该等长期资产的可收回金额低于其账面价值的，将资产的账面价值减记至可收回金额，减记的金额确认为资产减值损失，计入当期损益，同时计提相应的资产减值准备。

23、长期待摊费用

长期待摊费用核算已经支出，但摊销期限在1年以上（不含1年）的各项费用。长期待摊费用按实际发生额入账，在受益期或规定的期限内分期平均摊销。如果长期待摊的费用项目不能使以后会计期间受益则将尚未摊销的该项目的摊余价值全部转入当期损益。

24、职工薪酬

(1) 短期薪酬的会计处理方法

在职工为公司提供服务的会计期间，将实际发生的短期薪酬确认为负债，并计入当期损益或相关资产成本。

(2) 离职后福利的会计处理方法

离职后福利分为设定提存计划和设定受益计划。

(1) 在职工为公司提供服务的会计期间，根据设定提存计划计算的应缴存金额确认为负债，并计入当期损益或相关资产成本。

(2) 对设定受益计划的会计处理通常包括下列步骤：

1) 根据预期累计福利单位法，采用无偏且相互一致的精算假设对有关人口统计变量和财务变量等作出估计，计量设定受益计划所产生的义务，并确定相关义务的所属期间。同时，对设定受益计划所产生的义务予以折现，以确定设定受益计划义务的现值和当期服务成本；

2) 设定受益计划存在资产的，将设定受益计划义务现值减去设定受益计划资产公允价值所形成的赤字或盈余确认为一项设定受益计划净负债或净资产。设定受益计划存在盈余的，以设定受益计划的盈余和资产上限两项的孰低者计量设定受益计划净资产；

3) 期末，将设定受益计划产生的职工薪酬成本确认为服务成本、设定受益计划净负债或净资产的利息净额以及重新计量设定受益计划净负债或净资产所产生的变动等三部分，其中服务成本和设定受益计划净负债或净资产的利息净额计入当期损益或相关资产成本，重新计量设定受益计划净负债或净资产所产生的变动计入其他综合收益，并且在后续会计期间不允许转回至损益，但可以在权益范围内转移这些在其他综合收益确认的金额。

(3) 辞退福利的会计处理方法

向职工提供的辞退福利，在下列两者孰早日确认辞退福利产生的职工薪酬负债，并计入当期损益：(1) 公司不能单方面撤回因解除劳动关系计划或裁减建议所提供的辞退福利时；(2) 公司确认与涉及支付辞退福利的重组相关的成本或费用时。

(4) 其他长期职工福利的会计处理方法

向职工提供的其他长期福利，符合设定提存计划条件的，按照设定提存计划的有关规定进行会计处理；除此之外的其他长期福利，按照设定受益计划的有关规定进行会计处理，为简化相关会计处理，将其产生的职工薪酬成本确认为服务成本、其他长期职工福利净负债或净资产的利息净额以及重新计量其他长期职工福利净负债或净资产所产生的变动等组成项目的总净额计入当期损益或相关资产成本。

25、预计负债

1. 因对外提供担保、诉讼事项、产品质量保证、亏损合同等或有事项形成的义务成为公司承担的现时义务，履行该义务很可能导致经济利益流出公司，且该义务的金额能够可靠的计量时，公司将该项义务确认为预计负债。

2. 公司按照履行相关现时义务所需支出的最佳估计数对预计负债进行初始计量，并在资产负债表日对预计负债的账面价值进行复核。

26、股份支付

1. 股份支付的种类

包括以权益结算的股份支付和以现金结算的股份支付。

2. 实施、修改、终止股份支付计划的相关会计处理

(1) 以权益结算的股份支付

授予后立即可行权的换取职工服务的以权益结算的股份支付，在授予日按照权益工具的公允价值计入相关成本或费用，相应调整资本公积。完成等待期内的服务或达到规定业绩条件才可行权的换取职工服务的以权益结算的股份支付，在等待期内的每个资产负债表日，以对可行权权益工具数量的最佳估计为基础，按权益工具授予日的公允价值，将当期取得的服务计入相关成本或费用，相应调整资本公积。

换取其他方服务的权益结算的股份支付，如果其他方服务的公允价值能够可靠计量的，按照其他方服务在取得日的公允价值计量；如果其他方服务的公允价值不能可靠计量，但权益工具的公允价值能够可靠计量的，按照权益工具在服务取得日的公允价值计量，计入相关成本或费用，相应增加所有者权益。

(2) 以现金结算的股份支付

授予后立即可行权的换取职工服务的以现金结算的股份支付，在授予日按公司承担负债的公允价值计入相关成本或费用，相应增加负债。完成等待期内的服务或达到规定业绩条件才可行权的换取职工服务的以现金结算的股份支付，在等待期内的每个资产负债表日，以对可行权情况的最佳估计为基础，按公司承担负债的公允价值，将当期取得的服务计入相关成本或费用和相应的负债。

(3) 修改、终止股份支付计划

如果修改增加了所授予的权益工具的公允价值，公司按照权益工具公允价值的增加相应地确认取得服务的增加；如果修改增加了所授予的权益工具的数量，公司将增加的权益工具的公允价值相应地确认为取得服务的增加；如果公司按照有利于职工的方式修改可行权条件，公司在处理可行权条件时，考虑修改后的可行权条件。

如果修改减少了授予的权益工具的公允价值，公司继续以权益工具在授予日的公允价值为基础，确认取得服务的金额，而不考虑权益工具公允价值的减少；如果修改减少了授予的权益工具的数量，公司将减少部分作为已授予的权益工具的取消来进行处理；如果以不利于职工的方式修改了可行权条件，在处理可行权条件时，不考虑修改后的可行权条件。

如果公司在等待期内取消了所授予的权益工具或结算了所授予的权益工具（因未满足可行权条件而被取消的除外），则将取消或结算作为加速可行权处理，立即确认原本在剩余等待期内确认的金额。

27、优先股、永续债等其他金融工具

28、收入

1. 收入确认原则

(1) 销售商品

销售商品收入在同时满足下列条件时予以确认：1) 将商品所有权上的主要风险和报酬转移给购货方；2) 公司不再保留通常与所有权相联系的继续管理权，也不再对已售出的商品实施有效控制；3) 收入的金额能够可靠地计量；4) 相关的经济利益很可能流入；5) 相关的已发生或将发生的成本能够可靠地计量。

(2) 提供劳务

提供劳务交易的结果在资产负债表日能够可靠估计的（同时满足收入的金额能够可靠地计量、相关经济利益很可能流入、交易的完工进度能够可靠地确定、交易中已发生和将发生的成本能够可靠地计量），采用完工百分比法确认提供劳务的收入，并按已经发生的成本占估计总成本的比例确定提供劳务交易的完

工进度。提供劳务交易的结果在资产负债表日不能够可靠估计的，若已经发生的劳务成本预计能够得到补偿，按已经发生的劳务成本金额确认提供劳务收入，并按相同金额结转劳务成本；若已经发生的劳务成本预计不能够得到补偿，将已经发生的劳务成本计入当期损益，不确认劳务收入。

(3) 让渡资产使用权

让渡资产使用权在同时满足相关的经济利益很可能流入、收入金额能够可靠计量时，确认让渡资产使用权的收入。利息收入按照他人使用本公司货币资金的时间和实际利率计算确定；使用费收入按有关合同或协议约定的收费时间和方法计算确定。

2. 收入确认的具体方法

公司主要销售化学纤维制造业和其他纺织业产品。内销产品收入确认需满足以下条件：公司已根据合同约定将产品交付给购货方，且产品销售收入金额已确定，已经收回货款或取得收款凭证且相关的经济利益很可能流入，产品相关的成本能够可靠地计量。外销产品收入确认需满足以下条件：公司已根据合同约定将产品报关、离港，取得提单，且产品销售收入金额已确定，已经收回货款或取得收款凭证且相关的经济利益很可能流入，产品相关的成本能够可靠地计量。

29、政府补助

(1) 与资产相关的政府补助判断依据及会计处理方法

公司取得的、用于购建或以其他方式形成长期资产的政府补助划分为与资产相关的政府补助。与资产相关的政府补助，确认为递延收益，并在相关资产使用寿命内平均分配，计入当期损益。但是，按照名义金额计量的政府补助，直接计入当期损益。

(2) 与收益相关的政府补助判断依据及会计处理方法

除与资产相关的政府补助之外的政府补助划分为与收益相关的政府补助。与收益相关的政府补助，用于补偿以后期间的相关费用或损失的，确认为递延收益，在确认相关费用的期间，计入当期损益；用于补偿已发生的相关费用或损失的，直接计入当期损益。

30、递延所得税资产/递延所得税负债

1. 根据资产、负债的账面价值与其计税基础之间的差额（未作为资产和负债确认的项目按照税法规定可以确定其计税基础的，该计税基础与其账面数之间的差额），按照预期收回该资产或清偿该负债期间的适用税率计算确认递延所得税资产或递延所得税负债。

2. 确认递延所得税资产以很可能取得用来抵扣可抵扣暂时性差异的应纳税所得额为限。资产负债表日，有确凿证据表明未来期间很可能获得足够的应纳税所得额用来抵扣可抵扣暂时性差异的，确认以前会计期间未确认的递延所得税资产。

3. 资产负债表日，对递延所得税资产的账面价值进行复核，如果未来期间很可能无法获得足够的应纳税所得额用以抵扣递延所得税资产的利益，则减记递延所得税资产的账面价值。在很可能获得足够的应纳税所得额时，转回减记的金额。

4. 公司当期所得税和递延所得税作为所得税费用或收益计入当期损益，但不包括下列情况产生的所得

税：(1) 企业合并；(2) 直接在所有者权益中确认的交易或者事项。

31、租赁

(1) 经营租赁的会计处理方法

公司为承租人时，在租赁期内各个期间按照直线法将租金计入相关资产成本或确认为当期损益，发生的初始直接费用，直接计入当期损益。或有租金在实际发生时计入当期损益。

公司为出租人时，在租赁期内各个期间按照直线法将租金确认为当期损益，发生的初始直接费用，除金额较大的予以资本化并分期计入损益外，均直接计入当期损益。或有租金在实际发生时计入当期损益。

(2) 融资租赁的会计处理方法

公司为承租人时，在租赁期开始日，公司以租赁开始日租赁资产公允价值与最低租赁付款额现值中两者较低者作为租入资产的入账价值，将最低租赁付款额作为长期应付款的入账价值，其差额为未确认融资费用，发生的初始直接费用，计入租赁资产价值。在租赁期各个期间，采用实际利率法计算确认当期的融资费用。

公司为出租人时，在租赁期开始日，公司以租赁开始日最低租赁收款额与初始直接费用之和作为应收融资租赁款的入账价值，同时记录未担保余值；将最低租赁收款额、初始直接费用及未担保余值之和与其现值之和的差额确认为未实现融资收益。在租赁期各个期间，采用实际利率法计算确认当期的融资收入。

32、其他重要的会计政策和会计估计

33、重要会计政策和会计估计变更

(1) 重要会计政策变更

√ 适用 □ 不适用

会计政策变更的内容和原因	审批程序	备注
本公司自 2014 年 7 月 1 日起执行财政部于 2014 年修订或新制定发布的《企业会计准则第 9 号——职工薪酬》等七项具体会计准则；自 2014 年度起执行财政部于 2014 年修订的《企业会计准则第 37 号--金融工具列报》	本次变更经公司第五届董事会第十五次会议审议通过	

受重要影响的报表项目和金额

受重要影响的报表项目	影响金额	备注
2013年12月31日资产负债表项目		

可供出售金融资产	98,280,000.00	
长期股权投资	-98,280,000.00	
递延收益	56,329,048.73	
其他非流动负债	-56,329,048.73	

(2) 重要会计估计变更

适用 不适用

34、其他

六、税项

1、主要税种及税率

税种	计税依据	税率
增值税	销售货物或提供应税劳务	17%[注 1]
营业税	应纳税营业额	5%
城市维护建设税	应缴流转税税额	5%、7%
企业所得税	应纳税所得额	[注 2]
房产税	从价计征的，按房产原值一次减除 30% 后余值的 1.2% 计缴；从租计征的，按租金收入的 12% 计缴	1.2%、12%
教育费附加	应缴流转税税额	3%
地方教育附加	应缴流转税税额	2%
土地使用税	实际占用的土地面积	6/m ² /年、20/m ² /年

存在不同企业所得税税率纳税主体的，披露情况说明

纳税主体名称	所得税税率
公司	15%
浙江金源锂业科技有限公司、上海格迈佳国际贸易有限公司	25%
Hailide America, Inc.、海利得（香港）有限公司	按经营所在国家、地区的有关规定税率计缴

[注 1]：按 17% 的税率计缴。出口货物享受“免、抵、退”税政策，工业长丝、帘子布、灯箱布退税率为 16%；装饰膜退税率为 5%；单向透视贴、即时贴、展示器材、反光膜、PVC 发泡板退税率为 13%。

[注 2]：不同税率的纳税主体企业所得税税率说明

2、税收优惠

1. 公司本期申请高新技术企业资格重新认定，经地方认定工作办公室初审和专家审查等程序，公司已于 2014 年 11 月通过浙江省科技厅“拟认定高新技术企业”公示并上报全国高新技术企业认定管理工作领导小组办公室备案，根据《关于浙江省

2014年第二批高新技术企业备案的函》（国科火字〔2015〕31号），公司已通过高新技术企业备案。本期暂按15%的税率计缴企业所得税。

2. 根据《浙江省人民政府办公厅关于开展调整城镇土地使用税政策促进土地集约节约利用试点工作的通知》（浙证办发〔2012〕153号），经海宁市地方税务局（浙海地税优批〔2013〕1681号）批复，自2014年1月1日至2014年12月31日，对公司房产税（生产用房、房屋出租）优惠20%。

3. 根据《浙江省人民政府办公厅关于开展调整城镇土地使用税政策促进土地集约节约利用试点工作的通知》（浙证办发〔2012〕153号），经海宁市地方税务局（浙海地税优批〔2013〕1682号）批复，自2014年1月1日至2014年12月31日，对公司城镇土地使用税优惠80%。

3、其他

无

七、合并财务报表项目注释

1、货币资金

单位：元

项目	期末余额	期初余额
库存现金	111,259.73	141,635.78
银行存款	625,056,613.07	316,307,827.78
其他货币资金	82,029,748.82	85,561,795.26
合计	707,197,621.62	402,011,258.82
其中：存放在境外的款项总额	533,807.73	4,955,224.31

其他说明

1) 期末银行存款中包括用于贷款担保的质押定期存单72,278,999.41元，三个月以上到期的银行承兑汇票保证金的质押定期存单74,266,423.62元和三个月以上到期定期存款48,952,000.00元；其他货币资金包括信用证开证保证金8,503,000.00元、三个月以上到期银行承兑汇票保证金11,196,538.12元和远期结售汇保证金8,744.89元。货币资金期末余额中不符合现金及现金等价物定义的银行存款金额为215,205,706.04元。

2) 期初银行存款中包括用于电费缴纳担保的质押定期存单321,069.68元和三个月以上到期定期存款84,759,129.48元；其他货币资金包括信用证开证保证金16,500,000.00元、三个月以上到期银行承兑汇票保证金9,871,822.08元和远期结售汇保证金2,008,744.88元。货币资金期末余额中不符合现金及现金等价物定义的金额为113,460,766.12元。

2、以公允价值计量且其变动计入当期损益的金融资产

单位：元

项目	期末余额	期初余额
交易性金融资产	2,192,400.00	4,759,735.47

合计	2,192,400.00	4,759,735.47
----	--------------	--------------

其他说明：

3、衍生金融资产

适用 不适用

4、应收票据

(1) 应收票据分类列示

单位：元

项目	期末余额	期初余额
银行承兑票据	12,867,571.79	39,407,286.05
合计	12,867,571.79	39,407,286.05

(2) 期末公司已质押的应收票据

单位：元

项目	期末已质押金额

(3) 期末公司已背书或贴现且在资产负债表日尚未到期的应收票据

单位：元

项目	期末终止确认金额	期末未终止确认金额
银行承兑票据	70,197,054.90	
合计	70,197,054.90	

(4) 期末公司因出票人未履约而将其转应收账款的票据

单位：元

项目	期末转应收账款金额

其他说明

5、应收账款

(1) 应收账款分类披露

单位：元

类别	期末余额	期初余额

	账面余额		坏账准备		账面价值	账面余额		坏账准备		账面价值
	金额	比例	金额	计提比例		金额	比例	金额	计提比例	
按信用风险特征组合计提坏账准备的应收账款	352,241,078.49	100.00%	17,829,800.59	5.06%	334,411,277.90	318,824,726.63	100.00%	16,085,981.20	5.05%	302,738,745.43
合计	352,241,078.49	100.00%	17,829,800.59	5.06%	334,411,277.90	318,824,726.63	100.00%	16,085,981.20	5.05%	302,738,745.43

期末单项金额重大并单项计提坏账准备的应收账款：

适用 不适用

组合中，按账龄分析法计提坏账准备的应收账款：

适用 不适用

单位：元

账龄	期末余额		
	应收账款	坏账准备	计提比例
1 年以内分项			
1 年以内小计	351,784,825.04	17,589,241.25	5.00%
1 至 2 年	155,022.46	23,253.37	15.00%
2 至 3 年	119,892.89	35,967.87	30.00%
3 年以上	181,338.10	181,338.10	100.00%
3 至 4 年	181,338.10	181,338.10	100.00%
合计	352,241,078.49	17,829,800.59	5.06%

确定该组合依据的说明：

组合中，采用余额百分比法计提坏账准备的应收账款：

适用 不适用

组合中，采用其他方法计提坏账准备的应收账款：

(2) 本期计提、收回或转回的坏账准备情况

本期计提坏账准备金额 1,743,819.39 元；本期收回或转回坏账准备金额 0.00 元。

其中本期坏账准备收回或转回金额重要的：

单位：元

单位名称	收回或转回金额	收回方式

(3) 本期实际核销的应收账款情况

单位：元

项目	核销金额

其中重要的应收账款核销情况:

单位: 元

单位名称	应收账款性质	核销金额	核销原因	履行的核销程序	款项是否由关联交易产生
------	--------	------	------	---------	-------------

应收账款核销说明:

(4) 按欠款方归集的期末余额前五名的应收账款情况

单位名称	账面余额	占应收账款余额的比例(%)	坏账准备
客户一	30,740,128.40	8.73	1,537,006.42
客户二	28,564,827.42	8.11	1,428,241.37
客户三	26,607,263.18	7.55	1,330,363.16
客户四	21,318,350.66	6.05	1,065,917.53
客户五	13,911,927.96	3.95	695,596.40
小 计	121,142,497.62	34.39	6,057,124.88

(5) 因金融资产转移而终止确认的应收账款

(6) 转移应收账款且继续涉入形成的资产、负债金额

其他说明:

6、预付款项

(1) 预付款项按账龄列示

单位: 元

账龄	期末余额		期初余额	
	金额	比例	金额	比例
1 年以内	52,282,307.53	100.00%	52,620,766.31	100.00%
合计	52,282,307.53	--	52,620,766.31	--

账龄超过 1 年且金额重要的预付款项未及时结算原因的说明:

(2) 按预付对象归集的期末余额前五名的预付款情况

单位名称	账面余额	占预付款项余额的比例(%)
客户一	9,980,400.00	19.09
客户二	7,188,654.85	13.75

客户三	6,978,082.75	13.35
客户四	5,010,000.00	9.58
客户五	4,547,850.00	8.70
小 计	33,704,987.60	64.47

其他说明：

7、应收利息

(1) 应收利息分类

单位：元

项目	期末余额	期初余额
定期存款	2,032,196.62	1,383,478.16
理财产品		280,767.12
合计	2,032,196.62	1,664,245.28

(2) 重要逾期利息

借款单位	期末余额	逾期时间	逾期原因	是否发生减值及其判断依据

其他说明：

8、应收股利

(1) 应收股利

单位：元

项目(或被投资单位)	期末余额	期初余额
合计	0.00	0.00

(2) 重要的账龄超过 1 年的应收股利

单位：元

项目(或被投资单位)	期末余额	账龄	未收回的原因	是否发生减值及其判断依据

其他说明：

9、其他应收款

(1) 其他应收款分类披露

单位：元

类别	期末余额					期初余额				
	账面余额		坏账准备		账面价值	账面余额		坏账准备		账面价值
	金额	比例	金额	计提比例		金额	比例	金额	计提比例	
单项金额重大并单独计提坏账准备的其他应收款	29,577,311.42	94.01%			29,577,311.42	7,186,501.53	84.39%			7,186,501.53
按信用风险特征组合计提坏账准备的其他应收款	1,883,435.87	5.99%	871,480.11	46.27%	1,011,955.76	1,329,585.76	15.61%	415,283.65	31.23%	914,302.11
合计	31,460,747.29	100.00%	871,480.11	2.77%	30,589,267.18	8,516,087.29	100.00%	415,283.65	4.88%	8,100,803.64

期末单项金额重大并单项计提坏账准备的其他应收款：

√ 适用 □ 不适用

单位：元

其他应收款（按单位）	期末余额			
	其他应收款	坏账准备	计提比例	计提理由
应收出口退税	29,577,311.42			经单独测试，未发生减值
合计	29,577,311.42		--	--

组合中，按账龄分析法计提坏账准备的其他应收款：

√ 适用 □ 不适用

单位：元

账龄	期末余额		
	其他应收款	坏账准备	计提比例
1 年以内分项			
1 年以内小计	777,750.52	38,887.53	5.00%
1 至 2 年	216,394.74	32,459.21	15.00%
2 至 3 年	127,367.48	38,210.24	30.00%
3 年以上	761,923.13	761,923.13	100.00%
3 至 4 年	761,923.13	761,923.13	100.00%
合计	1,883,435.87	871,480.11	46.27%

确定该组合依据的说明：

组合中，采用余额百分比法计提坏账准备的其他应收款：

适用 不适用

组合中，采用其他方法计提坏账准备的其他应收款：

适用 不适用

(2) 本期计提、收回或转回的坏账准备情况

本期计提坏账准备金额 456,196.46 元；本期收回或转回坏账准备金额 0.00 元。

(4) 其他应收款按款项性质分类情况

单位：元

款项性质	期末账面余额	期初账面余额
应收出口退税	29,577,311.42	7,186,501.53
应收暂付款	1,650,887.24	723,721.16
押金及保证金	220,013.63	147,567.85
其他	12,535.00	458,296.75
合计	31,460,747.29	8,516,087.29

(5) 按欠款方归集的期末余额前五名的其他应收款情况

单位：元

单位名称	款项的性质	期末余额	账龄	占其他应收款期末余额合计数的比例	坏账准备期末余额
海宁市国家税务局	增值税出口退税	29,577,311.42	1 年以内	94.01%	
青岛联瑞精密机械有限公司	应收暂付款	624,000.00	3 年以上	1.98%	624,000.00
苏州市新纶喷丝组件厂	应收暂付款	109,250.00	2-3 年	0.35%	32,775.00
滕小俊	备用金	105,000.00	1 年以内	0.33%	5,250.00
嘉兴市固体废物处置有限责任公司	保证金	100,000.00	1 年以内	0.32%	5,000.00
合计	--	30,515,561.42	--	96.99%	667,025.00

10、存货

(1) 存货分类

单位：元

项目	期末余额	期初余额
----	------	------

	账面余额	跌价准备	账面价值	账面余额	跌价准备	账面价值
原材料	87,807,554.55		87,807,554.55	130,354,160.55		130,354,160.55
在产品	49,862,409.35		49,862,409.35	46,550,553.32		46,550,553.32
库存商品	262,130,238.75	16,656,985.69	245,473,253.06	285,206,472.66	23,247,639.71	261,958,832.95
合计	399,800,202.65	16,656,985.69	383,143,216.96	462,111,186.53	23,247,639.71	438,863,546.82

(2) 存货跌价准备

单位：元

项目	期初余额	本期增加金额		本期减少金额		期末余额
		计提	其他	转回或转销	其他	
库存商品	23,247,639.71	5,262,542.64		11,853,196.66		16,656,985.69
合计	23,247,639.71	5,262,542.64		11,853,196.66		16,656,985.69

存货可变现净值的确定依据:

资产负债表日，存货采用成本与可变现净值孰低计量，按照单个存货成本高于可变现净值的差额计提存货跌价准备。直接用于出售的存货，在正常生产经营过程中以该存货的估计售价减去估计的销售费用和相关税费后的金额确定其可变现净值；需要经过加工的存货，在正常生产经营过程中以所生产的产成品的估计售价减去至完工时估计将要发生的成本、估计的销售费用和相关税费后的金额确定其可变现净值；资产负债表日，同一项存货中一部分有合同价格约定、其他部分不存在合同价格的，分别确定其可变现净值，并与其对应的成本进行比较，分别确定存货跌价准备的计提或转回的金额。

本期存货跌价准备减少均系随存货的领用或销售而转销。

11、划分为持有待售的资产**12、一年内到期的非流动资产****13、其他流动资产**

单位：元

项目	期末余额	期初余额
待抵扣增值税进项税额	2,170,044.62	2,189,043.15
保本型理财产品		280,000,000.00
合计	2,170,044.62	282,189,043.15

其他说明:

14、可供出售金融资产

(1) 可供出售金融资产情况

单位：元

项目	期末余额			期初余额		
	账面余额	减值准备	账面价值	账面余额	减值准备	账面价值
可供出售权益工具：	98,280,000.00	33,255,100.00	65,024,900.00	98,280,000.00		98,280,000.00
按成本计量的	98,280,000.00	33,255,100.00	65,024,900.00	98,280,000.00		98,280,000.00
合计	98,280,000.00	33,255,100.00	65,024,900.00	98,280,000.00		98,280,000.00

(2) 期末按公允价值计量的可供出售金融资产

单位：元

可供出售金融资产分类	权益工具的成本/债务工具的摊余成本	公允价值	累计计入其他综合收益的公允价值变动金额	已计提减值金额

(3) 期末按成本计量的可供出售金融资产

单位：元

被投资单位	账面余额				减值准备				在被投资单位持股比例	本期现金红利
	期初	本期增加	本期减少	期末	期初	本期增加	本期减少	期末		
广西地博矿业集团股份有限公司	98,280,000.00			98,280,000.00		33,255,100.00		33,255,100.00	11.30%	
合计	98,280,000.00			98,280,000.00		33,255,100.00		33,255,100.00	--	

(4) 报告期内可供出售金融资产减值的变动情况

单位：元

可供出售金融资产分类	期初已计提减值余额	本期计提	其中：从其他综合收益转入	本期减少	其中：期后公允价值回升转回	期末已计提减值余额
可供出售权益工具		33,255,100.00				33,255,100.00
合计		33,255,100.00				33,255,100.00

其他说明

由于广西地博矿业集团股份有限公司经营环境与公司当初投资时发生了较大的变化，使得其正常生产经营受到较大影响，2014年内其黄金销售均价较2013年继续下降，公司认为所持有的广西地博矿业集团股

份有限公司股权存在减值迹象，公司聘请坤元资产评估有限公司对于公司所投资的广西地博矿业集团股份有限公司股权截至2014年12月31日的可收回性进行测算，根据坤元资产评估有限公司出具的《浙江海利得新材料股份有限公司拟进行资产减值测试涉及其持有的广西地博矿业集团股份有限公司11.30%股权价值分析项目价值分析报告》（坤元评咨〔2015〕5号）报告，相关股权预计的减值金额为33,255,100.00元，公司本期计提了相应的减值准备。

15、持有至到期投资

16、长期应收款

17、长期股权投资

18、投资性房地产

（1）采用成本计量模式的投资性房地产

√ 适用 □ 不适用

单位：元

项目	房屋、建筑物	土地使用权	在建工程	合计
一、账面原值				
1.期初余额				
2.本期增加金额	38,773,279.33			38,773,279.33
（1）外购				
（2）存货\固定资产\在建工程转入	38,773,279.33			38,773,279.33
（3）企业合并增加				
3.本期减少金额				
（1）处置				
（2）其他转出				
4.期末余额	38,773,279.33			38,773,279.33
二、累计折旧和累计摊销				
1.期初余额				
2.本期增加金额	2,790,866.88			2,790,866.88
（1）计提或摊销	553,850.61			553,850.61
2）固定资产转入	2,237,016.27			2,237,016.27

3.本期减少金额				
(1) 处置				
(2) 其他转出				
4.期末余额	2,790,866.88			2,790,866.88
三、减值准备				
1.期初余额				
2.本期增加金额				
(1) 计提				
3、本期减少金额				
(1) 处置				
(2) 其他转出				
4.期末余额				
四、账面价值				
1.期末账面价值	35,982,412.45			35,982,412.45
2.期初账面价值				0.00

(2) 采用公允价值计量模式的投资性房地产

适用 不适用

19、固定资产

(1) 固定资产情况

单位：元

项目	房屋及建筑物	机器设备	电子设备	运输设备	其他	合计
一、账面原值：						
1.期初余额	464,073,633.75	1,256,434,562.11		30,644,010.51	12,357,628.28	1,763,509,834.65
2.本期增加金额	52,530,178.32	104,566,877.49		3,157,019.13	1,517,828.92	161,771,903.86
(1) 购置		5,116,180.63		3,157,019.13	1,517,828.92	9,791,028.68
(2) 在建工程转入	52,530,178.32	99,450,696.86				151,980,875.18
(3) 企业合并增加						

3.本期减少金额	39,167,724.33	4,684,416.60		3,262,458.06	786,706.50	47,901,305.49
(1) 处置或报废	394,445.00	4,684,416.60		3,262,458.06	786,706.50	9,128,026.16
(2) 转出至投资性 房地产	38,773,279.33					38,773,279.33
4.期末余额	477,436,087.74	1,356,317,023. 00		30,538,571.58	13,088,750.70	1,877,380,433.02
二、累计折旧						
1.期初余额	85,143,237.80	544,052,896.00		15,820,668.96	6,477,537.10	651,494,339.86
2.本期增加金额	21,866,867.71	107,073,385.65		4,358,450.93	1,732,779.85	135,031,484.14
(1) 计提	21,866,867.71	107,073,385.65		4,358,450.93	1,732,779.85	135,031,484.14
3.本期减少金额	2,461,298.21	4,465,062.27		2,893,567.51	751,107.37	10,571,035.36
(1) 处置或报废	224,281.94	4,465,062.27		2,893,567.51	751,107.37	8,334,019.09
(2) 转出至投资性 房地产	2,237,016.27					2,237,016.27
4.期末余额	104,548,807.30	646,661,219.38		17,285,552.38	7,459,209.58	775,954,788.64
三、减值准备						
1.期初余额						
2.本期增加金额						
(1) 计提						
3.本期减少金额						
(1) 处置或报废						
4.期末余额						
四、账面价值						
1.期末账面价值	372,887,280.44	709,655,803.62		13,253,019.20	5,629,541.12	1,101,425,644.38
2.期初账面价值	378,930,395.95	712,381,666.11		14,823,341.55	5,880,091.18	1,112,015,494.79

(2) 未办妥产权证书的固定资产情况

单位：元

项目	账面价值	未办妥产权证书的原因
----	------	------------

大有光聚酯切片和新增差别化工业丝项目生产车间、仓库、锅炉房	57,857,136.21	产权证书处于办理中[注]
年新增 30,000 吨高模低收缩涤纶浸胶帘子布建设项目一期生产车间、锅炉房	165,383,930.72	尚未完成竣工验收
马桥经编园厂区宿舍楼、办公楼、食堂	40,440,881.07	产权证书处于办理中 [注]
小 计	263,681,948.00	

其他说明

[注]:已于2015年1月7日办妥产权证书

20、在建工程

(1) 在建工程情况

单位：元

项目	期末余额			期初余额		
	账面余额	减值准备	账面价值	账面余额	减值准备	账面价值
年新增 30,000 吨高模低收缩涤纶浸胶帘子布建设项目	229,566,406.37		229,566,406.37	210,277,281.75		210,277,281.75
迁扩建年产 3.1 亿平方米柔性广告灯箱布项目	90,093,824.82		90,093,824.82	83,576,684.86		83,576,684.86
年新增 5000 吨汽车安全气囊用差别化涤纶工业长丝技改项目				1,060,885.69		1,060,885.69
总部大楼及酒店	87,740,717.15		87,740,717.15	38,459,863.31		38,459,863.31
年产 800 万平方米环保石塑地板技改项目	15,711,466.29		15,711,466.29			
年产 4 万吨车用差别化涤纶工业丝技改项目	570,093.87		570,093.87			
零星工程	6,001,875.78		6,001,875.78	5,768,381.03		5,768,381.03
合计	429,684,384.28		429,684,384.28	339,143,096.64		339,143,096.64

(2) 重要在建工程项目本期变动情况

单位：元

项目名称	预算数 (万元)	期初余额	本期增加金额	本期转入固定 资产金额	本期其 他减少 金额	期末余 额	工程累 计投入 占预算 比例	工程进 度	利息资 本化累 计金额	其中：本 期利息 资本化 金额	本期利 息资本 化率	资金来 源
年新增 30,000 吨高模 低收缩 涤纶浸 胶帘子 布建设 项目	110,000	210,277, 281.75	68,532.5 76.80	49,243.4 52.18		229,566, 406.37	59.50%	59.50%				募股资 金
迁扩建 年产 3.1 亿平方 米柔性 广告灯 箱布项 目	56,100	83,576.6 84.86	74,071.6 70.05	67,554.5 30.09		90,093.8 24.82	39.01%	39.01%	7,291.39 9.40	4,504.75 2.64	4.32%	其他
年新增 5000 吨 汽车安 全气囊 用差别 化涤纶 工业长 丝技改 项目	5,630	1,060.88 5.69	1,327.66 2.93	2,388.54 8.62			86.60%	100.00%				其他
总部大 楼及酒 店	35,000	38,459.8 63.31	49,280.8 53.84			87,740.7 17.15	25.07%	25.07%	3,046.73 7.44	2,608.50 3.44	4.32%	其他
年产 800 万平方 米环保 石塑地 板技改 项目	7,860		26,991.4 66.29	11,280.0 00.00		15,711.4 66.29						其他
年产 4 万 吨车用	39,800		570,093. 87			570,093. 87	34.34%	34.34%				其他

差别化涤纶工业丝技改项目												
零星工程		5,768,381.03	21,747,839.04	21,514,344.29		6,001,875.78	0.14%	0.14%				其他
合计	254,390	339,143,096.64	242,522,162.82	151,980,875.18		429,684,384.28	--	--	10,338,136.84	7,113,256.08		--

21、工程物资

22、固定资产清理

23、生产性生物资产

(1) 采用成本计量模式的生产性生物资产

适用 不适用

(2) 采用公允价值计量模式的生产性生物资产

适用 不适用

24、油气资产

适用 不适用

25、无形资产

(1) 无形资产情况

单位：元

项目	土地使用权	专利权	非专利技术	其他	合计
一、账面原值					
1.期初余额	184,208,016.53	500,000.00		1,832,665.10	186,540,681.63
2.本期增加金额				690,717.16	690,717.16
(1) 购置				690,717.16	690,717.16
(2) 内部研发					
(3) 企业合并增加					
3.本期减少金额					

(1) 处置					
4.期末余额	184,208,016.53	500,000.00		2,523,382.26	187,231,398.79
二、累计摊销					
1.期初余额	15,706,161.80	358,333.21		1,272,638.97	17,337,133.98
2.本期增加金额	3,888,723.17	99,999.96		350,724.29	4,339,447.42
(1) 计提	3,888,723.17	99,999.96		350,724.29	4,339,447.42
3.本期减少金额					
(1) 处置					
4.期末余额	19,594,884.97	458,333.17		1,623,363.26	21,676,581.40
三、减值准备					
1.期初余额					
2.本期增加金额					
(1) 计提					
3.本期减少金额					
(1) 处置					
4.期末余额					
四、账面价值					
1.期末账面价值	164,613,131.56	41,666.83		900,019.00	165,554,817.39
2.期初账面价值	168,501,854.73	141,666.79		560,026.13	169,203,547.65

本期末通过公司内部研发形成的无形资产占无形资产余额的比例。

26、开发支出

27、商誉

28、长期待摊费用

29、递延所得税资产/递延所得税负债

(1) 未经抵销的递延所得税资产

单位：元

项目	期末余额		期初余额	
	可抵扣暂时性差异	递延所得税资产	可抵扣暂时性差异	递延所得税资产
资产减值准备	29,346,274.65	4,401,941.20	34,368,313.92	5,155,247.09
内部交易未实现利润	97,725.32	14,658.80	1,102.79	165.42
政府补助形成的递延收	53,331,076.19	7,999,661.43	56,329,048.73	8,449,357.31

益				
收入确认形成的递延收益	2,080,546.72	312,082.01	4,827,679.79	724,151.97
交易性金融资产的公允价值变动	3,157,290.00	473,593.50	656,960.00	98,544.00
合计	88,012,912.88	13,201,936.94	96,183,105.23	14,427,465.79

(2) 未经抵销的递延所得税负债

单位：元

项目	期末余额		期初余额	
	应纳税暂时性差异	递延所得税负债	应纳税暂时性差异	递延所得税负债
交易性金融资产的公允价值变动			327,488.97	49,123.35
合计		0.00	327,488.97	49,123.35

(3) 以抵销后净额列示的递延所得税资产或负债

单位：元

项目	递延所得税资产和负债 期末互抵金额	抵销后递延所得税资产 或负债期末余额	递延所得税资产和负债 期初互抵金额	抵销后递延所得税资产 或负债期初余额
递延所得税资产		13,201,936.94		14,427,465.79
递延所得税负债		0.00		49,123.35

30、其他非流动资产**31、短期借款****(1) 短期借款分类**

单位：元

项目	期末余额	期初余额
质押借款	115,944,677.87	19,098,537.54
抵押借款		60,000,000.00
信用借款	532,734,327.66	582,832,421.14
合计	648,679,005.53	661,930,958.68

短期借款分类的说明：

32、以公允价值计量且其变动计入当期损益的金融负债**33、衍生金融负债**

□ 适用 √ 不适用

34、应付票据

单位：元

种类	期末余额	期初余额
银行承兑汇票	368,231,714.30	227,511,744.49
合计	368,231,714.30	227,511,744.49

本期末已到期未支付的应付票据总额为 0.00 元。

35、应付账款**(1) 应付账款列示**

单位：元

项目	期末余额	期初余额
存货采购款	66,961,727.41	143,738,166.32
长期资产购置款	20,025,910.54	65,560,405.47
合计	86,987,637.95	209,298,571.79

(2) 账龄超过 1 年的重要应付账款

单位：元

项目	期末余额	未偿还或结转的原因
其他说明：		

36、预收款项**(1) 预收款项列示**

单位：元

项目	期末余额	期初余额
预收货款	11,879,445.42	12,366,596.00
预收房租费	724,166.67	
合计	12,603,612.09	12,366,596.00

37、应付职工薪酬

(1) 应付职工薪酬列示

单位：元

项目	期初余额	本期增加	本期减少	期末余额
一、短期薪酬	30,997,776.30	156,734,336.67	149,590,435.70	38,141,677.27
二、离职后福利-设定提存计划	528,348.80	5,793,849.06	5,991,644.26	330,553.60
四、一年内到期的其他福利		183,353.42		183,353.42
合计	31,526,125.10	162,711,539.15	155,582,079.96	38,655,584.29

(2) 短期薪酬列示

单位：元

项目	期初余额	本期增加	本期减少	期末余额
1、工资、奖金、津贴和补贴	28,584,561.08	143,883,665.16	136,161,572.59	36,306,653.65
2、职工福利费		4,584,877.19	4,584,877.19	
3、社会保险费	427,315.45	5,252,729.32	5,230,320.33	449,724.44
其中：医疗保险费	371,858.03	4,320,201.45	4,357,487.28	334,572.20
工伤保险费	29,039.98	643,226.11	620,666.76	51,599.33
生育保险费	26,417.44	289,301.76	252,166.29	63,552.91
4、住房公积金	132,656.00	1,690,615.00	1,668,294.00	154,977.00
5、工会经费和职工教育经费	1,853,243.77	1,322,450.00	1,945,371.59	1,230,322.18
合计	30,997,776.30	156,734,336.67	149,590,435.70	38,141,677.27

(3) 设定提存计划列示

单位：元

项目	期初余额	本期增加	本期减少	期末余额
1、基本养老保险	462,305.20	5,069,387.10	5,282,930.20	248,762.10
2、失业保险费	66,043.60	724,461.96	708,714.06	81,791.50
合计	528,348.80	5,793,849.06	5,991,644.26	330,553.60

其他说明：

38、应交税费

单位：元

项目	期末余额	期初余额
增值税	5,541,385.11	4,113,012.65
营业税	62,725.87	6,914.64
企业所得税	19,745,537.09	19,368,874.65
个人所得税	4,276,644.39	3,154,801.92
城市维护建设税	427,740.30	1,384,877.72
房产税	3,196,652.91	2,653,283.76
土地使用税	769,094.40	766,985.90
印花税	213,131.91	182,288.89
地方水利建设基金	203,726.83	384,233.90
教育费附加	256,644.17	830,926.64
地方教育附加	171,096.12	553,951.09
合计	34,864,379.10	33,400,151.76

其他说明：

39、应付利息

单位：元

项目	期末余额	期初余额
短期借款应付利息	1,925,178.12	1,811,485.03
合计	1,925,178.12	1,811,485.03

重要的已逾期未支付的利息情况：

单位：元

借款单位	逾期金额	逾期原因

其他说明：

40、应付股利

单位：元

项目	期末余额	期初余额
普通股股利		13,872,000.00
合计	0.00	13,872,000.00

其他说明，包括重要的超过 1 年未支付的应付股利，应披露未支付原因：

41、其他应付款

(1) 按款项性质列示其他应付款

单位：元

项目	期末余额	期初余额
应付运杂费	36,557,044.27	17,480,491.84
应付电费	4,375,001.69	3,350,502.74
应付暂收款	1,092,796.80	1,044,547.57
未结算费用	5,189,339.25	2,217,220.57
其他	555,107.62	
合计	47,769,289.63	24,092,762.72

42、划分为持有待售的负债

43、一年内到期的非流动负债

44、其他流动负债

45、长期借款

46、应付债券

47、长期应付款

48、长期应付职工薪酬

49、专项应付款

50、预计负债

51、递延收益

单位：元

项目	期初余额	本期增加	本期减少	期末余额	形成原因
政府补助	56,329,048.73	5,742,600.00	8,740,572.54	53,331,076.19	与资产相关的政府补助
合计	56,329,048.73	5,742,600.00	8,740,572.54	53,331,076.19	--

涉及政府补助的项目：

单位：元

负债项目	期初余额	本期新增补助金	本期计入营业外	其他变动	期末余额	与资产相关/与收

		额	收入金额			益相关
海宁市尖山新厂区基础设施补偿款	24,711,840.00		3,088,980.00		21,622,860.00	与资产相关
年产 50,000 吨车用差别化涤纶工业丝建设项目扩大内需中央预算内基建基金	7,964,883.63		1,098,604.68		6,866,278.95	与资产相关
海宁市尖山塑胶基础设施补偿款	6,439,285.10		671,925.36		5,767,359.74	与资产相关
技术创新综合试点补助资金	10,000,000.00	3,000,000.00	2,600,000.04		10,399,999.96	与资产相关
海宁市工业生产性设备投资项目财政奖励	4,973,040.00		621,630.00		4,351,410.00	与资产相关
省工业转型升级技术改造项目财政补助资金	2,240,000.00		279,999.96		1,960,000.04	与资产相关
迁扩建年产 3.1 亿平方米柔性广告灯箱布项目投入奖励		2,304,100.00	364,815.83		1,939,284.17	与资产相关
年新增 30,000 吨高模低收缩涤纶浸胶帘子布项目投入奖励		438,500.00	14,616.67		423,883.33	与资产相关
合计	56,329,048.73	5,742,600.00	8,740,572.54		53,331,076.19	--

其他说明：

52、其他非流动负债

53、股本

单位：元

	期初余额	本次变动增减（+、—）					期末余额
		发行新股	送股	公积金转股	其他	小计	
股份总数	447,580,500.00						447,580,500.00

其他说明：

54、其他权益工具

55、资本公积

单位：元

项目	期初余额	本期增加	本期减少	期末余额
资本溢价（股本溢价）	1,022,766,313.00			1,022,766,313.00
其他资本公积	1,180,000.00	5,156,048.56		6,336,048.56
合计	1,023,946,313.00	5,156,048.56		1,029,102,361.56

其他说明，包括本期增减变动情况、变动原因说明：

本期增减变动原因系以权益结算的股份支付计入资本公积的金额。

56、库存股

57、其他综合收益

单位：元

项目	期初余额	本期发生额					期末余额
		本期所得税前发生额	减：前期计入其他综合收益当期转入损益	减：所得税费用	税后归属于母公司	税后归属于少数股东	
一、以后不能重分类进损益的其他综合收益					0.00		
其中：重新计算设定受益计划净负债和净资产的变动					0.00		
权益法下在被投资单位不能重分类进损益的其他综合收益中享有的份额					0.00		
二、以后将重分类进损益的其他综合收益	13,179.27	13,759.30			7,567.61	6,191.69	20,746.88
其中：权益法下在被投资单位以后将重分类进损益的其他综合收益中享有的份额					0.00		
可供出售金融资产公允价值变动损益					0.00		
持有至到期投资重分类为可供出售金融资产损益					0.00		
现金流量套期损益的有效部分					0.00		

外币财务报表折算差额	13,179.27	13,759.30			7,567.61	6,191.69	20,746.88
其他综合收益合计	13,179.27	13,759.30			7,567.61	6,191.69	20,746.88

其他说明，包括对现金流量套期损益的有效部分转为被套期项目初始确认金额调整：

58、专项储备

单位：元

项目	期初余额	本期增加	本期减少	期末余额
合计	0.00			0.00

其他说明，包括本期增减变动情况、变动原因说明：

59、盈余公积

单位：元

项目	期初余额	本期增加	本期减少	期末余额
法定盈余公积	110,578,032.97	14,036,753.06		124,614,786.03
合计	110,578,032.97	14,036,753.06		124,614,786.03

盈余公积说明，包括本期增减变动情况、变动原因说明：

按2014年度母公司实现净利润提取10%的法定盈余公积14,036,753.06元。

60、未分配利润

单位：元

项目	本期	上期
调整前上期末未分配利润	404,928,980.70	390,339,984.54
调整后期初未分配利润	404,928,980.70	390,339,984.54
加：本期归属于母公司所有者的净利润	143,616,640.32	101,159,768.23
减：提取法定盈余公积	14,036,753.06	10,482,087.07
应付普通股股利	98,467,710.00	76,088,685.00
期末未分配利润	436,041,157.96	404,928,980.70

61、营业收入和营业成本

单位：元

项目	本期发生额		上期发生额	
	收入	成本	收入	成本

主营业务	2,247,105,697.82	1,799,755,326.09	2,108,678,589.34	1,782,699,197.64
其他业务	38,980,867.43	32,289,993.34	39,850,778.15	38,334,621.44
合计	2,286,086,565.25	1,832,045,319.43	2,148,529,367.49	1,821,033,819.08

62、营业税金及附加

单位：元

项目	本期发生额	上期发生额
营业税	20,939.60	52,244.09
城市维护建设税	3,566,991.09	3,612,544.60
教育费附加	2,139,986.88	2,167,526.76
地方教育附加	1,426,657.91	1,445,017.84
合计	7,154,575.48	7,277,333.29

其他说明：

63、销售费用

单位：元

项目	本期发生额	上期发生额
运输保险费	35,307,511.70	32,156,003.03
职工薪酬	8,975,591.14	7,803,877.41
市场推广宣传费	6,282,359.95	2,951,229.28
销售业务费	4,381,501.58	292,974.50
其他	487,339.96	373,377.12
合计	55,434,304.33	43,577,461.34

其他说明：

64、管理费用

单位：元

项目	本期发生额	上期发生额
研发费	97,447,014.78	99,252,908.65
职工薪酬	24,519,803.65	21,409,373.99
办公经费	14,092,042.35	12,704,245.22
折旧及摊销费	14,787,714.43	12,283,620.03
中介费	3,729,354.56	3,531,653.17
税金	5,478,037.79	4,602,747.02

业务经费	1,791,467.83	2,503,383.40
保险费	2,369,154.58	2,217,031.74
期权费用[注]	5,339,401.98	
其 他	762,190.21	2,098,274.61
合计	170,316,182.16	160,603,237.83

其他说明：

[注]：详见本财务报告股份支付之说明。

65、财务费用

单位：元

项目	本期发生额	上期发生额
利息支出	15,257,366.28	15,735,234.64
利息收入	-9,191,744.01	-10,756,715.04
汇兑损益	10,842,017.82	-7,546,218.95
其 他	3,932,393.71	3,666,502.72
合计	20,840,033.80	1,098,803.37

其他说明：

66、资产减值损失

单位：元

项目	本期发生额	上期发生额
一、坏账损失	2,200,015.85	3,789,375.87
二、存货跌价损失	5,262,542.64	18,505,991.79
三、可供出售金融资产减值损失	33,255,100.00	
合计	40,717,658.49	22,295,367.66

其他说明：

67、公允价值变动收益

单位：元

产生公允价值变动收益的来源	本期发生额	上期发生额
以公允价值计量的且其变动计入当期损益的金融资产	-2,827,818.97	-1,084,519.03
其中：衍生金融工具产生的公允价值变动收益	-2,827,818.97	-1,084,519.03

合计	-2,827,818.97	-1,084,519.03
----	---------------	---------------

其他说明：

68、投资收益

单位：元

项目	本期发生额	上期发生额
处置以公允价值计量且其变动计入当期损益的金融资产取得的投资收益	-5,186,163.20	-455,165.20
保本型理财产品收益	18,003,225.96	14,276,306.85
合计	12,817,062.76	13,821,141.65

其他说明：

69、营业外收入

单位：元

项目	本期发生额	上期发生额	计入当期非经常性损益的金 额
非流动资产处置利得合计	312,236.69	76,975.17	312,236.69
其中：固定资产处置利得	312,236.69	76,975.17	312,236.69
政府补助	11,532,727.87	14,702,318.82	11,532,727.87
其 他	448,774.42	1,117,869.31	448,774.42
合计	12,293,738.98	15,897,163.30	12,293,738.98

计入当期损益的政府补助：

单位：元

补助项目	本期发生金额	上期发生金额	与资产相关/与收益相关
税收返还	1,064,225.33	1,176,205.25	与收益相关
财政补助及奖励	1,727,930.00	7,255,300.00	与收益相关
递延收益摊销转入	8,740,572.54	6,270,813.57	与资产相关
合计	11,532,727.87	14,702,318.82	--

其他说明：

70、营业外支出

单位：元

项目	本期发生额	上期发生额	计入当期非经常性损益的金 额
非流动资产处置损失合计	372,829.61	0.00	372,829.61

其中：固定资产处置损失	372,829.61		372,829.61
无形资产处置损失			
债务重组损失			
非货币性资产交换损失			
对外捐赠	870,000.00	855,240.00	870,000.00
地方水利建设基金	2,209,225.60	2,119,725.36	
其他	256,380.70	389,025.69	256,380.70
合计	3,708,435.91	3,363,991.05	1,499,210.31

其他说明：

71、所得税费用

(1) 所得税费用表

单位：元

项目	本期发生额	上期发生额
当期所得税费用	32,202,676.51	20,300,097.60
递延所得税费用	1,176,405.50	-3,040,229.42
合计	33,379,082.01	17,259,868.18

(2) 会计利润与所得税费用调整过程

单位：元

项目	本期发生额
利润总额	178,153,038.42
按法定/适用税率计算的所得税费用	44,208,415.31
子公司适用不同税率的影响	-16,448,170.93
调整以前期间所得税的影响	-167,297.71
非应税收入的影响	-893,496.83
不可抵扣的成本、费用和损失的影响	189,845.58
使用前期未确认递延所得税资产的可抵扣亏损的影响	554,724.42
本期未确认递延所得税资产的可抵扣暂时性差异或可抵扣亏损的影响	5,935,062.17
所得税费用	33,379,082.01

其他说明

72、其他综合收益

详见附注 57。

73、现金流量表项目

(1) 收到的其他与经营活动有关的现金

单位：元

项目	本期发生额	上期发生额
利息收入	8,543,025.55	14,003,637.64
收到与收益相关的政府补助	1,727,930.00	7,255,300.00
收回不符合现金及现金等价物定义的货币资金	113,460,766.12	120,278,979.39
收到赔款收入	268,783.10	959,983.62
收到代收代付款	606,516.14	369,220.62
收到租金收入	2,110,110.00	
其他	2,177,911.58	1,982,290.35
合计	128,895,042.49	144,849,411.62

收到的其他与经营活动有关的现金说明：

(2) 支付的其他与经营活动有关的现金

单位：元

项目	本期发生额	上期发生额
存出不符合现金及现金等价物定义的货币资金	215,205,706.04	113,460,766.12
付现的销售费用	44,029,575.75	34,432,667.00
付现的管理费用	48,424,204.02	41,742,802.36
付现的财务费用	3,932,393.71	3,666,502.73
支付代收代付款	233,473.05	1,750,000.00
捐赠支出	870,000.00	855,240.00
其他	2,413,006.84	2,209,391.73
合计	315,108,359.41	198,117,369.94

支付的其他与经营活动有关的现金说明：

(3) 收到的其他与投资活动有关的现金

单位：元

项目	本期发生额	上期发生额
收到技术创新综合试点补助资金	3,000,000.00	10,000,000.00
迁扩建年产 3.1 亿平方米柔性广告灯箱布项目投入奖励	2,304,100.00	
年新增 30,000 吨高模低收缩涤纶浸胶帘子布项目投入奖励	438,500.00	
收到海宁市工业生产性设备投资项目财政奖励		6,216,300.00
收到省工业转型升级技术改造项目财政补助资金		2,800,000.00
合计	5,742,600.00	19,016,300.00

收到的其他与投资活动有关的现金说明：

(4) 支付的其他与投资活动有关的现金

单位：元

项目	本期发生额	上期发生额
合计	0.00	0.00

支付的其他与投资活动有关的现金说明：

(5) 收到的其他与筹资活动有关的现金

单位：元

项目	本期发生额	上期发生额
合计	0.00	0.00

收到的其他与筹资活动有关的现金说明：

(6) 支付的其他与筹资活动有关的现金

单位：元

项目	本期发生额	上期发生额
合计	0.00	0.00

支付的其他与筹资活动有关的现金说明：

74、现金流量表补充资料

(1) 现金流量表补充资料

单位：元

补充资料	本期金额	上期金额
1. 将净利润调节为经营活动现金流量：	--	--
净利润	144,773,956.41	100,653,271.61
加：资产减值准备	40,717,658.49	22,295,367.66
固定资产折旧、油气资产折耗、生产性生物资产折旧	135,585,334.75	134,557,470.42
无形资产摊销	4,339,447.42	4,304,308.95
处置固定资产、无形资产和其他长期资产的损失（收益以“－”号填列）	60,592.92	-76,975.17
公允价值变动损失（收益以“－”号填列）	2,827,818.97	1,084,519.03
财务费用（收益以“－”号填列）	26,099,384.10	8,189,015.69
投资损失（收益以“－”号填列）	-12,817,062.76	-13,821,141.65
递延所得税资产减少（增加以“－”号填列）	1,225,528.85	-2,976,095.57
递延所得税负债增加（减少以“－”号填列）	-49,123.35	-64,133.85
存货的减少（增加以“－”号填列）	37,365,409.34	-58,420,876.21
经营性应收项目的减少（增加以“－”号填列）	-131,755,604.33	-61,365,836.18
经营性应付项目的增加（减少以“－”号填列）	93,828,996.21	-21,082,318.32
其他	5,156,048.56	
经营活动产生的现金流量净额	347,358,385.58	113,276,576.41
2. 不涉及现金收支的重大投资和筹资活动：	--	--
3. 现金及现金等价物净变动情况：	--	--
现金的期末余额	491,991,915.58	288,550,492.70
减：现金的期初余额	288,550,492.70	621,968,342.52
现金及现金等价物净增加额	203,441,422.88	-333,417,849.82

（4）现金和现金等价物的构成

单位：元

项目	期末余额	期初余额
一、现金	491,991,915.58	288,550,492.70
其中：库存现金	111,259.73	141,635.78
可随时用于支付的银行存款	429,559,190.04	231,227,628.62
可随时用于支付的其他货币资金	62,321,465.81	57,181,228.30

可用于支付的存放中央银行款项		
存放同业款项		
拆放同业款项		
二、现金等价物		
其中：三个月内到期的债券投资		
三、期末现金及现金等价物余额	491,991,915.58	288,550,492.70
其中：母公司或集团内子公司使用受限制的现金和现金等价物		

其他说明：

合并现金流量表中现金期末数为491,991,915.58元，合并资产负债表中货币资金期末数为707,197,621.62元，差额系现金流量表中现金期末数扣除了不符合现金及现金等价物标准的货币资金215,205,706.04元。

合并现金流量表中现金期初数为288,550,492.70元，合并资产负债表中货币资金期初数为402,011,258.82元，差额系现金流量表中现金期末数扣除了不符合现金及现金等价物标准的货币资金113,460,766.12元。

75、所有者权益变动表项目注释

说明对上年期末余额进行调整的“其他”项目名称及调整金额等事项：

76、所有权或使用权受到限制的资产

单位：元

项目	期末账面价值	受限原因
货币资金	215,205,706.04	保证金及质押定期存款
合计	215,205,706.04	--

其他说明：

77、外币货币性项目

(1) 外币货币性项目

单位：元

项目	期末外币余额	折算汇率	期末折算人民币余额
货币资金	--	--	
其中：美元	34,247,742.73	6.1190	209,561,937.76
欧元	1,109,571.27	7.4556	8,272,519.56
港币			

英镑	3,599,064.24	10.2383	36,848,299.41
应收票据			
其中：美元	263,889.49	6.1190	1,614,739.79
应收账款	--	--	
其中：美元	31,596,493.06	6.1190	193,338,941.02
欧元	8,636,274.88	7.4556	64,388,611.00
港币			
澳元	26,873.94	5.0174	134,837.31
其他应收款			
其中：美元	26,259.33	6.1190	160,680.84
短期借款			
其中：美元	73,686,414.41	6.1190	450,887,169.77
欧元	8,037,100.00	7.4556	59,921,402.76
应付账款			
其中：美元	1,090,215.30	6.1190	6,671,027.42
欧元	3.20	7.4556	23.86
其他应付款			
其中：美元	6,137,076.92	6.1190	37,552,773.67
欧元	43,340.62	7.4556	323,130.33
应付职工薪酬			
其中：美元	226,743.42	6.1190	1,387,442.99
应交税费			
其中：美元	16,782.41	6.1190	102,691.57
长期借款	--	--	
其中：美元			
欧元			
港币			

其他说明：

(2) 境外经营实体说明，包括对于重要的境外经营实体，应披露其境外主要经营地、记账本位币及选择依据，记账本位币发生变化的还应披露原因。

√ 适用 □ 不适用

公司名称	注册地	记账本位币	选择依据

海利得（香港）有限公司	香港	人民币	公司经营地通用货币
Hailide America, Inc.	美国亚特兰大	美元	公司经营地通用货币

78、套期

79、其他

八、合并范围的变更

九、在其他主体中的权益

1、在子公司中的权益

(1) 企业集团的构成

子公司名称	主要经营地	注册地	业务性质	持股比例		取得方式
				直接	间接	
上海格迈佳国际贸易有限公司	上海浦东	上海浦东	商品流通	100.00%		设立
海利得（香港）有限公司	香港	香港	商品流通	100.00%		设立
浙江金源锂业科技有限公司	浙江海宁	浙江海宁	制造业	75.00%		设立
Hailide America, Inc.	美国亚特兰大	美国亚特兰大	商品流通	55.00%		设立

在子公司的持股比例不同于表决权比例的说明：

持有半数或以下表决权但仍控制被投资单位、以及持有半数以上表决权但不控制被投资单位的依据：

对于纳入合并范围的重要的结构化主体，控制的依据：

确定公司是代理人还是委托人的依据：

其他说明：

(2) 重要的非全资子公司

单位：元

子公司名称	少数股东持股比例	本期归属于少数股东的损益	本期向少数股东宣告分派的股利	期末少数股东权益余额
Hailide America, Inc.	45.00%	1,590,484.68		5,371,821.03

子公司少数股东的持股比例不同于表决权比例的说明：

其他说明：

(3) 重要非全资子公司的主要财务信息

单位：元

子公司名称	期末余额						期初余额					
	流动资产	非流动资产	资产合计	流动负债	非流动负债	负债合计	流动资产	非流动资产	资产合计	流动负债	非流动负债	负债合计
Hailide America, Inc.	64,088,128.30	737,639.64	64,825,767.94	52,888,387.88		52,888,387.88	43,454,710.91	139,113.03	43,593,823.94	35,204,613.59		35,204,613.59

单位：元

子公司名称	本期发生额				上期发生额			
	营业收入	净利润	综合收益总额	经营活动现金流量	营业收入	净利润	综合收益总额	经营活动现金流量
Hailide America, Inc.	183,592,568.29	3,534,410.41	3,572,132.01	-9,432,786.18	143,671,020.34	1,626,182.12	1,650,144.42	2,208,538.02

十、与金融工具相关的风险

本公司从事风险管理的目标是在风险和收益之间取得平衡，将风险对本公司经营业绩的负面影响降至最低水平，使股东和其他权益投资者的利益最大化。基于该风险管理目标，本公司风险管理的基本策略是确认和分析本公司面临的各种风险，建立适当的风险承受底线和进行风险管理，并及时可靠地对各种风险进行监督，将风险控制在限定的范围内。

本公司的金融工具面临的主要风险是信用风险、流动风险及市场风险。管理层已审议并批准管理这些风险的政策，概括如下。

(一) 信用风险

信用风险，是指金融工具的一方不能履行义务，造成另一方发生财务损失的风险。

本公司的信用风险主要与应收款项有关。为控制该项风险，本公司分别采取了以下措施。

1. 应收账款、应收票据

本公司仅与经认可的、信誉良好的第三方进行交易。按照本公司的政策，需对所有要求采用信用方式进行交易的客户进行信用审核。另外，本公司对应收账款余额进行持续监控，以确保本公司不致面临重大坏账风险。

由于本公司的应收账款风险点分布多个合作方和多个客户，截至2014年12月31日，本公司应收账款34.39%(2013年12月31日：31.63%)源于前五大客户，本公司不存在重大的信用集中风险。

2. 其他应收款

本公司的其他应收款主要系应收出口退税款、保证金等，公司对此等款项与相关经济业务一并管理并持续监控，以确保本公司不致面临重大坏账风险。

本公司的应收款项中尚未逾期且未发生减值的金额，以及虽已逾期但未减值的金融资产的期限分析如下：

项目	期末数				
	未逾期未减值	已逾期未减值			合计
		1年以内	1-2年	2年以上	
应收票据	12,867,571.79				12,867,571.79

其他应收款	29,577,311.42				29,577,311.42
小 计	42,444,883.21				42,444,883.21

(续上表)

项 目	期初数				合 计
	未逾期未减值	已逾期未减值			
		1年以内	1-2年	2年以上	
应收票据	39,407,286.05				39,407,286.05
其他应收款	7,186,501.53				7,186,501.53
小 计	46,593,787.58				46,593,787.58

(二) 流动风险

流动风险，是指企业在履行与金融负债有关的义务时遇到资金短缺的风险，其可能源于无法尽快以公允价值售出金融资产；或者源于对方无法偿还其合同债务；或者源于提前到期的债务；或者源于无法产生预期的现金流量。

为控制该项风险，本公司综合运用票据结算、银行借款等多种融资手段，并采取长、短期融资方式适当结合，优化融资结构的方法，保持融资持续性与灵活性之间的平衡。本公司已从多家商业银行取得银行授信额度以满足营运资金需求和资本开支。

金融工具按剩余到期日分类

项 目	期末数				
	账面价值	未折现合同金额	1年以内	1-3年	3年以上
金融负债					
银行借款	648,679,005.53		648,679,005.53		
应付票据	368,231,714.30		368,231,714.30		
应付账款	86,987,637.95		86,987,637.95		
应付利息	1,925,178.12		1,925,178.12		
其他应付款	47,769,289.63		47,769,289.63		
小 计	1,153,592,825.53		1,153,592,825.53		

(续上表)

项 目	期初数				
	账面价值	未折现合同金额	1年以内	1-3年	3年以上
金融负债					
银行借款	661,930,958.68		661,930,958.68		
应付票据	227,511,744.49		227,511,744.49		
应付账款	209,298,571.79		209,298,571.79		
应付利息	1,811,485.03		1,811,485.03		
其他应付款	24,092,762.72		24,092,762.72		
小 计	1,124,645,522.71		1,124,645,522.71		

(三) 市场风险

市场风险，是指金融工具的公允价值或未来现金流量因市场价格变动而发生波动的风险。市场风险主要包括利率风险和外汇风险。

1. 利率风险

利率风险，是指金融工具的公允价值或未来现金流量因市场利率变动而发生波动的风险。本公司面临

的市场利率变动的风险主要与本公司以浮动利率计息的借款有关。

截至2014年12月31日，本公司存在以同期同档次libor利率上浮一定百分比的利率计息的银行借款8,037,100.00欧元以及40,927,100.00美元(2013年12月31日：6,577,500.00欧元以及24,065,240.00美元)，在其他变量不变的假设下，利率发生合理、可能的50%基准点的变动时，将不会对本公司的利润总额和股东权益产生重大的影响。

2. 外汇风险

外汇风险是因汇率变动产生的风险。本公司面临的汇率变动的风险主要与本公司外币货币性资产和负债有关。对于外币资产和负债，如果出现短期的失衡情况，本公司会在必要时按市场汇率买卖外币，以确保将净风险敞口维持在可接受的水平。

本公司期末外币金融资产和外币金融负债列示见本附注项目注释其他之外币货币性项目说明。

(四) 资本风险管理

本公司的资本风险管理政策是保障公司持续经营，为股东提供回报和为其他利益相关者提供利益，同时维持最佳的资本结构以降低资本成本。

本公司的资本结构包括短期借款、银行存款及本公司所有者权益。管理层通过考虑资金成本及各类资本风险而确定资本结构。本公司将通过派发股息、发行新股或偿还银行借款平衡资本结构。

本公司采用资产负债率监督资本风险。截至2014年12月31日，本公司的资产负债比率为38.74%（2013年12月31日：38.96%）。

十一、公允价值的披露

1、以公允价值计量的资产和负债的期末公允价值

单位：元

项目	期末公允价值			
	第一层次公允价值计量	第二层次公允价值计量	第三层次公允价值计量	合计
一、持续的公允价值计量	--	--	--	--
1.交易性金融资产	2,192,400.00			2,192,400.00
持续以公允价值计量的资产总额	2,192,400.00			2,192,400.00
二、非持续的公允价值计量	--	--	--	--

2、持续和非持续第一层次公允价值计量项目市价的确定依据

公司按照在计量日能够取得的相同资产或负债在活跃市场上未经调整的报价确认公允价值变动。

十二、关联方及关联交易

1、本企业的母公司情况

母公司名称	注册地	业务性质	注册资本	母公司对本企业的持股比例	母公司对本企业的表决权比例
高利民				25.40%	25.40%

本企业的母公司情况的说明

高利民持有公司股份占公司总股本的25.40%，其家庭成员三人持有公司股份占公司总股本的9.12%，家庭成员四人合计持有公司股份数占公司总股本的34.52%，合计控制表决权比例为34.52%。

本企业最终控制方是高利民。

其他说明：

2、本企业的子公司情况

本企业子公司的情况详见附注在其他主体中的权益之说明。

3、本企业合营和联营企业情况

本企业重要的合营或联营企业详见附注。

本期与本公司发生关联方交易，或前期与本公司发生关联方交易形成余额的其他合营或联营企业情况如下：

合营或联营企业名称	与本企业关系
-----------	--------

其他说明

4、其他关联方情况

其他关联方名称	其他关联方与本企业关系
海宁汇利贸易有限公司	同一实际控制人

5、关联交易情况

(1) 关键管理人员报酬

单位：元

项目	本期发生额	上期发生额
关键管理人员报酬	13,812,400.00	11,201,800.00

十三、股份支付

1、股份支付总体情况

√ 适用 □ 不适用

单位：股

公司本期授予的各项权益工具总额	7,770,000.00
公司本期行权的各项权益工具总额	0.00
公司本期失效的各项权益工具总额	0.00
公司期末发行在外的股票期权行权价格的范围和合同剩余期限	0
公司期末发行在外的其他权益工具行权价格的范围和合同剩余期限	0

其他说明

2014年3月3日，公司召开2014年第一次临时股东大会，审议通过了《关于公司股票期权与股票增值权激励计划（草案）及其摘要的议案》（以下简称股权激励计划），拟向激励对象授予860万份权益工具，包括830万份股票期权（其中首次授予747万份，预留83万份）和30万份股票增值权。股票来源为公司向激励对象定向发行股票。根据股权激励计划，首次授予的权益工具在股权激励计划授权日起满一年后，激励对象可分三次行权；预留股票期权在股权激励计划授权日起满一年后，激励对象可分两次行权。

2、以权益结算的股份支付情况

√ 适用 □ 不适用

单位：元

授予日权益工具公允价值的确定方法	Black-Scholes 模型
可行权权益工具数量的确定依据	公司预计激励对象在股权激励计划有效期内累计离职率2.28%，并预计第二批、第三批可达到可行权条件，故预计可行权权益工具数量的最佳估计为730万股股份。
本期估计与上期估计有重大差异的原因	无
以权益结算的股份支付计入资本公积的累计金额	5,156,048.56
本期以权益结算的股份支付确认的费用总额	5,156,048.56

其他说明

根据《企业会计准则第22号—金融工具确认和计量》中关于公允价值确定的相关规定，公司选择Black-Scholes期权定价模型对股权激励计划授予的股票期权的公允价值进行测算，相关参数取值如下：

(1) 股票期权数量：首次授予期权对应标的股票为747万份，预留期权对应标的股票为83万份。若在行权前公司有资本公积金转增股本、派送股票红利、股票拆细、缩股、配股等事项，应对股票期权数量进行相应的调整。

(2) 行权价格：股票期权行权价格为5.68元/股。若在行权前公司有派息、资本公积金转增股本、派送股票红利、股票拆细、缩股、配股等事项，应对行权价格进行相应的调整。公司于2014年4月16日实施完毕2013年利润分配方案(按2013年度母公司实现的净利润的10%，向全体股东按每10股派发现金股利2.20元(含税))，经分红派息后，调整后的行权价格为5.46元。

(3) 授予日的价格：6.38元(以授予日公司股票收盘价为参数计算)。

(4) 行权条件：以2013年为基准年、股权激励计划首次公告日所在年度为T年度，首次行权条件为公司T+1年度净利润增长率不低于25%；第二次行权条件为公司T+2年度净利润增长率不低于60%；第三次行权条件为公司T+3年度净利润增长率不低于100%。(净利润指标指以扣除非经常性损益的净利润与不扣除非经常性损益的净利润二者孰低者作为计算依据)

(5) 有效期：自首次授权日起的四年。其中，行权限制期一年，行权有效期三年。

(6) 预期波动率：数值为31.71% (以公司股权激励首次授予前1个交易日（2014年3月20日）前12个月公司股票交易的相关数据为参数计算)。

(7) 无风险收益率：以中国人民银行2012年7月6日发布的人民币存款基准利率作为相应期限的无风险收益率。其中1年期人民币存款基准利率为3.0%，2年期人民币存款基准利率为3.75%，3年期人民币存款基准利率为4.25%。

3、以现金结算的股份支付情况

√ 适用 □ 不适用

单位：元

公司承担的、以股份或其他权益工具为基础计算确定的负债的公允价值确定方法	公司预计在股权激励计划有效期内累计离职率 0.00%。并预计第二批、第三批可达到可行权条件，故预计可行权权益工具数量的最佳估计为 30 万股股份。
负债中以现金结算的股份支付产生的累计负债金额	183,353.42
本期以现金结算的股份支付而确认的费用总额	183,353.42

其他说明

根据《企业会计准则第22号—金融工具确认和计量》中关于公允价值确定的相关规定，公司对股权激励计划授予的股票增值权的公允价值在每个资产负债表日按照股票收盘价进行测算。

十四、承诺及或有事项

1、重要承诺事项

资产负债表日存在的重要承诺

信用证事项

公司本期分别在中国银行股份有限公司海宁支行、中国建设银行股份有限公司海宁支行、中国工商银行股份有限公司海宁支行和中信银行股份有限公司海宁支行开具信用证，截至2014年12月31日未结清信用证累计折合人民币37,443,844.18元（其中包括2,517,828.54美元、561,625.00欧元和17,850,000.00人民币）。

2、或有事项

(1) 资产负债表日存在的重要或有事项

未决诉讼相关事项

1. 公司投资广西地博矿业集团股份有限公司事项

根据公司2013年第二次临时股东大会决议，公司以自有资金对广西地博矿业集团股份有限公司（以下简称地博矿业公司）增资1,300万股，增资价格以坤元资产评估有限公司出具的《浙江海利得新材料股份有限公司拟对外投资涉及的广西地博矿业集团股份有限公司股东全部权益价值评估项目资产评估报告》（坤元评报（2012）499号）确定的地博矿业公司在2012年11月30日为基准日的评估净资产为基础确定为每股7.56元，增资金额合计9,828万元，出资后持股比例为11.30%。公司已于2013年2月28日完成出资，该出资业经天健会计师事务所（特殊普通合伙）审验，并由其出具《验资报告》（天健验（2013）35号）。地博矿业公司已于2013年3月18日办妥工商变更登记手续。

2. 公司与地博矿业公司及其控股股东广西鑫鑫交通能源投资有限公司（以下简称鑫鑫投资公司）、实际控制人孙文忠、施琴芳等相关方签订《确认书》的情况 本期公司发现地博矿业公司的实际运营情况与各相关方向公司所作的承诺和保证存在不符情形，因此公司与地博矿业公司、鑫鑫投资公司、孙文忠及施琴芳于2014年7月10日签订了《确认书》，在《确认书》中地博矿业公司、鑫鑫投资公司、孙文忠及施琴芳对其违反协议约定（业绩承诺无法实现）的事实予以承认并确认如下主要协议内容：(1) 地博矿业公司、鑫鑫投资公司、孙文忠及施琴芳同意合计向公司支付等同于公司股份认购款9,828万元及自实际缴款之日起至支付完毕之日止的资金损失。(2) 地博矿业公司、鑫鑫投资公司、孙文忠及施琴芳承诺在2014年12月31日前将公司股权认购款9,828万元归还给公司，此情形下资金损失按同期银行贷款利率计算并须在2015年12月31日前付清。(3) 如地博矿业公司、鑫鑫投资公司、孙文忠及施琴芳未依前条支付款项的，则资金损失按16%每年计算，地博矿业公司、鑫鑫投资公司、孙文忠及施琴芳还应按应付未付款数额每日万分之五的向公司支付违约金。如违约金无法弥补公司遭受全部损失的，则地博矿业公司、鑫鑫投资公司、孙文忠及施琴芳还应就不足弥补部分的损失共同承担赔偿责任。如地博矿业公司等资产状况持续恶化或那比渭寒沟金矿转让不成，公司有权要求提前还款并按本条支付资金损失。(4) 担保人广西田阳中金金业有限公司同意为地博矿业公司、鑫鑫投资公司、孙文忠及施琴芳的义务与责任承担连带担保责任。

3. 诉前财产保全受理事项

由于地博矿业公司经营状况恶化，公司为维护自身及投资者的合法权益，于2014年8月13日向嘉兴市中级人民法院递交了《诉前财产保全申请书》，请求采取财产保全措施，查封、冻结地博矿业公司、鑫鑫投资公司、孙文忠、施琴芳、广西田阳中金金业有限公司价值人民币1.3亿元的财产，或查封、冻结、扣押等额其他财产。

根据公司的诉前保全申请，浙江省嘉兴市中级人民法院依法作出（2014）浙嘉保字第2号民事裁定书，裁定冻结地博矿业公司、鑫鑫投资公司、孙文忠、施琴芳、广西田阳中金金业有限公司银行存款1.3亿元或查封扣押其等值财产，实际采取的保全措施如下：

(1) 查封地博矿业公司的采矿权（许可证号C4500002011034110109564，矿山名称：田林县那比渭寒沟金矿）、探矿权（许可证号T45120120802046553，项目名称：广西田林县那比渭寒沟金矿采矿权平面范围内采矿标高）。(2) 冻结地博矿业公司的5个银行账号，当天账面余额总计：7,859,013.68元。

4. 公司提起诉讼事项

公司于2014年9月11日向嘉兴市中级人民法院提起诉讼，诉与地博矿业公司、鑫鑫投资公司、孙文忠、施琴芳、广西田阳中金金业有限公司新增资本认购纠纷，主要诉讼请求为：

(1) 判令各方共同向公司支付9,828万元及自2013年2月28日至实际偿付之日按16%每年计算的资金损失（暂计至2014年9月11日为2,412.57万元）；

(2) 判令各方按每日万分之五支付自起诉之日起至实际偿付之日止的违约金。

5. 地博矿业公司股东反诉事项

地博矿业公司股东施继刚（持有地博矿业公司240万股，占地博矿业公司总股本的2.35%）、池上荣（持有地博矿业公司21万股，占地博矿业公司股本的0.21%）以损害地博矿业公司利益责任纠纷为由于2014年8月向鑫鑫投资公司、孙文忠、公司、地博矿业公司、广西田阳中金金业有限公司、施琴芳提起诉讼，诉讼请求为：（1）请求法院判令六被告共同签署的《确认书》无效（公司于2014年7月10日与地博矿业公司

等共同签订)。(2)请求法院判令六被告共同承担该案诉讼费用。

施继刚、池上荣已于2014年10月提出撤诉,公司已收到广西壮族自治区南宁市青秀区人民法院民事裁定书((2014)青民二初字第1722号),裁定准许原告施继刚、池上荣撤回其起诉。

地博矿业公司股东施继刚、池上荣以遭受经济利益损害为由于2014年11月5日再次向鑫鑫投资公司、孙文忠、公司、地博矿业公司、广西田阳中金金业有限公司、施琴芳提起诉讼,诉讼请求为:(1)请求法院判令六被告共同签署的《确认书》(公司于2014年7月10与地博矿业公司等共同签订)无效并连带赔偿10万元。(2)请求法院判令六被告共同承担该案诉讼费用。

6. 案件审理进度

该案件尚处于初审之中,截至本财务报表批准报出日,该案件一审尚未开庭。

(2) 公司没有需要披露的重要或有事项,也应予以说明

公司不存在需要披露的重要或有事项。

3、其他

十五、资产负债表日后事项

1、利润分配情况

拟分配的利润或股利	
经审议批准宣告发放的利润或股利	根据2015年2月10日公司第五届董事会第十七次会议通过的2014年度利润分配预案,按2014年度母公司实现净利润提取10%的法定盈余公积14,036,753.06元,每10股派发现金股利3元(含税)。

十六、其他重要事项

1、分部信息

(1) 报告分部的确定依据与会计政策

公司以内部组织结构、管理要求、内部报告制度等为依据确定经营分部。公司的经营分部是指同时满足下列条件的组成部分:

- (1) 该组成部分能够在日常活动中产生收入、发生费用;
- (2) 管理层能够定期评价该组成部分的经营成果,以决定向其配置资源、评价其业绩;
- (3) 能够通过分析取得该组成部分的财务状况、经营成果和现金流量等有关会计信息。

本公司以行业分部为基础确定报告分部,与各分部共同使用的资产、负债按照规模比例在不同的分部之间分配。

(2) 报告分部的财务信息

行业分部

项 目	主营业务收入	主营业务成本	资产总额	负债总额
化学纤维制造业	1,664,603,877.06	1,366,952,304.20	2,145,845,903.78	831,300,223.09
橡胶和塑料制品业	159,377,989.61	107,665,149.43	236,647,183.98	91,677,066.14
其他纺织业	652,625,098.73	554,298,285.13	955,266,911.90	370,070,187.97
分部间抵销	229,501,267.58	229,160,412.67		
合 计	2,247,105,697.82	1,799,755,326.09	3,337,759,999.66	1,293,047,477.20

(3) 公司无报告分部的，或者不能披露各报告分部的资产总额和负债总额的，应说明原因。

(4) 其他说明**2、其他对投资者决策有影响的重要交易和事项****(一) 股东股权质押事项**

2014年3月27日，公司第一大股东高利民以其持有的36,000,000股公司股票（占公司总股本的8.04%）为海宁汇利贸易有限公司向平安银行股份有限公司嘉兴海宁支行的借款做质押担保，已于 2014 年 3 月 28 日在中国证券登记结算有限责任公司深圳分公司办理了质押登记手续，质押期限自 2014 年 3 月 28 日起至高利民先生办理解除质押登记手续之日止。截至2014年12月31日，质押项下借款金额为10,000万元。

(二) 股东股权解除冻结、划转事项

根据2014年12月浙江省嘉兴市中级人民法院执行裁定书[(2014)浙嘉执民字第88-2号]的相关内容，因案件权利人向法院提出解除查封、冻结的申请，故解除(2013)浙嘉商初字第3号、(2013)浙嘉保字第1、2、3、4、5号民事裁定书及相应的协助执行通知书对通联创业投资股份有限公司所持有的公司股票8160万股及红股（含转增股）、配股的冻结。2014年12月31日，中国证券登记结算有限责任公司信息显示，通联创业投资股份有限公司所持股份已解除冻结。截至本公告日，通联创业投资股份有限公司持有公司股票74,413,729股，占公司总股本的16.63%。本次解除司法冻结后，通联创业投资股份有限公司持有公司股份不存在司法冻结情况。

(三) 截至本财务报表批准报出日，公司及子公司上海格迈佳国际贸易有限公司、子公司浙江金源锂电业科技有限公司尚未办妥2014年度所得税汇算清缴手续。

十七、母公司财务报表主要项目注释**1、应收账款****(1) 应收账款分类披露**

单位：元

类别	期末余额					期初余额				
	账面余额		坏账准备		账面价值	账面余额		坏账准备		账面价值
	金额	比例	金额	计提比例		金额	比例	金额	计提比例	
按信用风险特征组合计提坏账准备的应收账款	361,304,133.41	100.00%	18,114,322.19	5.01%	343,189,811.22	321,183,103.52	100.00%	16,093,666.44	5.01%	305,089,437.08
合计	361,304,133.41	100.00%	18,114,322.19	5.01%	343,189,811.22	321,183,103.52	100.00%	16,093,666.44	5.01%	305,089,437.08

期末单项金额重大并单项计提坏账准备的应收账款：

适用 不适用

组合中，按账龄分析法计提坏账准备的应收账款：

适用 不适用

单位：元

账龄	期末余额		
	应收账款	坏账准备	计提比例
1 年以内分项			
1 年以内小计	361,037,972.51	18,051,898.63	5.00%
1 至 2 年	151,991.96	22,798.79	15.00%
2 至 3 年	106,491.67	31,947.50	30.00%
3 年以上	7,677.27	7,677.27	100.00%
3 至 4 年	7,677.27	7,677.27	100.00%
合计	361,304,133.41	18,114,322.19	5.01%

确定该组合依据的说明：

组合中，采用余额百分比法计提坏账准备的应收账款：

适用 不适用

组合中，采用其他方法计提坏账准备的应收账款：

(2) 本期计提、收回或转回的坏账准备情况

本期计提坏账准备金额 2,020,655.75 元；本期收回或转回坏账准备金额 0.00 元。

(3) 按欠款方归集的期末余额前五名的应收账款情况

单位名称	账面余额	占应收账款余额的比例(%)	坏账准备
客户一	30,651,601.36	8.48	1,532,580.07
客户二	28,564,827.42	7.91	1,428,241.37

客户三	25,029,980.61	6.93	1,251,499.03
客户四	24,749,658.87	6.85	1,237,482.94
客户五	21,318,350.66	5.90	1,065,917.53
小 计	130,314,418.92	36.07	6,515,720.94

2、其他应收款

(1) 其他应收款分类披露

单位：元

类别	期末余额					期初余额				
	账面余额		坏账准备		账面价值	账面余额		坏账准备		账面价值
	金额	比例	金额	计提比例		金额	比例	金额	计提比例	
单项金额重大并单独计提坏账准备的其他应收款	29,563,379.94	88.12%			29,563,379.94	7,013,070.77	66.46%			7,013,070.77
按信用风险特征组合计提坏账准备的其他应收款	3,984,734.42	11.88%	570,121.69	14.31%	3,414,612.73	3,538,684.41	33.54%	321,709.20	9.09%	3,216,975.21
合计	33,548,114.36	100.00%	570,121.69	1.70%	32,977,992.67	10,551,755.18	100.00%	321,709.20	3.05%	10,230,045.98

期末单项金额重大并单项计提坏账准备的其他应收款：

√ 适用 □ 不适用

单位：元

其他应收款（按单位）	期末余额			
	其他应收款	坏账准备	计提比例	计提理由
应收出口退税	29,563,379.94			经单独测试，未发生减值。
合计	29,563,379.94		--	--

组合中，按账龄分析法计提坏账准备的其他应收款：

√ 适用 □ 不适用

单位：元

账龄	期末余额		
	其他应收款	坏账准备	计提比例
1 年以内分项			
1 年以内小计	1,030,396.71	51,519.84	5.00%

1 至 2 年	2,760,680.73	414,102.11	15.00%
2 至 3 年	127,367.48	38,210.24	30.00%
3 年以上	66,289.50	66,289.50	100.00%
3 至 4 年	66,289.50	66,289.50	100.00%
合计	3,984,734.42	570,121.69	14.31%

确定该组合依据的说明：

组合中，采用余额百分比法计提坏账准备的其他应收款：

适用 不适用

组合中，采用其他方法计提坏账准备的其他应收款：

适用 不适用

(2) 本期计提、收回或转回的坏账准备情况

本期计提坏账准备金额 248,412.49 元；本期收回或转回坏账准备金额 0.00 元。

(3) 其他应收款按款项性质分类情况

单位：元

款项性质	期末账面余额	期初账面余额
应收出口退税	29,563,379.94	7,013,070.77
拆借款	2,939,399.39	2,949,726.50
应收暂付款	833,300.03	99,721.16
押金及保证金	199,500.00	82,000.00
其他	12,535.00	407,236.75
合计	33,548,114.36	10,551,755.18

(4) 按欠款方归集的期末余额前五名的其他应收款情况

单位：元

单位名称	款项的性质	期末余额	账龄	占其他应收款期末余额合计数的比例	坏账准备期末余额
增值税出口退税	应收出口退税	29,563,379.94	1 年以内	88.12%	
苏州市新纶喷丝组件厂	应收暂付款	109,250.00	2-3 年	0.33%	32,775.00
滕小俊	备用金	105,000.00	1 年以内	0.31%	5,250.00
嘉兴市固体废物处置有限责任公司	保证金	100,000.00	1 年以内	0.30%	5,000.00
汪中华	备用金	85,000.00	1 年以内	0.25%	4,250.00

合计	--	29,962,629.94	--	89.31%	47,275.00
----	----	---------------	----	--------	-----------

3、长期股权投资

单位：元

项目	期末余额			期初余额		
	账面余额	减值准备	账面价值	账面余额	减值准备	账面价值
对子公司投资	20,847,457.80		20,847,457.80	20,847,457.80		20,847,457.80
合计	20,847,457.80		20,847,457.80	20,847,457.80		20,847,457.80

(1) 对子公司投资

单位：元

被投资单位	期初余额	本期增加	本期减少	期末余额	本期计提减值准备	减值准备期末余额
浙江金源锂业科技有限公司	15,000,000.00			15,000,000.00		
Hailide America, Inc.	3,610,087.80			3,610,087.80		
上海格迈佳国际贸易有限公司	1,000,000.00			1,000,000.00		
海利得(香港)有限公司	1,237,370.00			1,237,370.00		
合计	20,847,457.80			20,847,457.80		

4、营业收入和营业成本

单位：元

项目	本期发生额		上期发生额	
	收入	成本	收入	成本
主营业务	2,183,151,666.83	1,759,678,519.79	2,052,376,982.21	1,744,438,245.61
其他业务	33,982,074.35	32,289,993.34	36,478,513.26	38,334,621.44
合计	2,217,133,741.18	1,791,968,513.13	2,088,855,495.47	1,782,772,867.05

其他说明：

5、投资收益

单位：元

项目	本期发生额	上期发生额
----	-------	-------

处置以公允价值计量且其变动计入当期损益的金融资产取得的投资收益	-5,186,163.20	-455,165.20
保本型理财产品收益	18,003,225.96	14,276,306.85
合计	12,817,062.76	13,821,141.65

6、其他

十八、补充资料

1、当期非经常性损益明细表

适用 不适用

单位：元

项目	金额	说明
非流动资产处置损益	-60,592.92	
越权审批或无正式批准文件的税收返还、减免	1,064,225.33	
计入当期损益的政府补助（与企业业务密切相关，按照国家统一标准定额或定量享受的政府补助除外）	10,468,502.54	
除同公司正常经营业务相关的有效套期保值业务外，持有交易性金融资产、交易性金融负债产生的公允价值变动损益，以及处置交易性金融资产、交易性金融负债和可供出售金融资产取得的投资收益	9,989,243.79	
除上述各项之外的其他营业外收入和支出	-677,606.28	
减：所得税影响额	3,115,483.13	
少数股东权益影响额	9,050.00	
合计	17,659,239.33	--

对公司根据《公开发行证券的公司信息披露解释性公告第 1 号——非经常性损益》定义界定的非经常性损益项目，以及把《公开发行证券的公司信息披露解释性公告第 1 号——非经常性损益》中列举的非经常性损益项目界定为经常性损益的项目，应说明原因。

适用 不适用

2、净资产收益率及每股收益

报告期利润	加权平均净资产收益率	每股收益	
		基本每股收益（元/股）	稀释每股收益（元/股）
归属于公司普通股股东的净利润	7.18%	0.32	0.32

扣除非经常性损益后归属于公司普通股股东的净利润	6.29%	0.28	0.28
-------------------------	-------	------	------

3、境内外会计准则下会计数据差异

(1) 同时按照国际会计准则与按中国会计准则披露的财务报告中净利润和净资产差异情况

适用 不适用

(2) 同时按照境外会计准则与按中国会计准则披露的财务报告中净利润和净资产差异情况

适用 不适用

(3) 境内外会计准则下会计数据差异原因说明，对已经境外审计机构审计的数据进行差异调节的，应注明该境外机构的名称

4、会计政策变更相关补充资料

适用 不适用

公司根据财政部 2014 年发布的《企业会计准则第 2 号——长期股权投资》等八项会计准则变更了相关会计政策并对比较财务报表进行了追溯重述，重述后的 2013 年 1 月 1 日、2013 年 12 月 31 日合并资产负债表如下：

单位：元

项目	2013 年 1 月 1 日	2013 年 12 月 31 日	2014 年 12 月 31 日
流动资产：			
货币资金	742,547,321.91	402,011,258.82	707,197,621.62
结算备付金			0.00
拆出资金			0.00
以公允价值计量且其变动计入当期损益的金融资产	755,048.00	4,759,735.47	2,192,400.00
衍生金融资产			0.00
应收票据	28,130,409.35	39,407,286.05	12,867,571.79
应收账款	233,729,876.26	302,738,745.43	334,411,277.90
预付款项	57,364,131.14	52,620,766.31	52,282,307.53
应收保费			0.00
应收分保账款			0.00
应收分保合同准备金			0.00
应收利息	4,630,400.76	1,664,245.28	2,032,196.62
应收股利			0.00

其他应收款	14,116,735.27	8,100,803.64	30,589,267.18
买入返售金融资产			0.00
存货	417,141,999.37	438,863,546.82	383,143,216.96
划分为持有待售的资产			0.00
一年内到期的非流动资产			0.00
其他流动资产	2,036,691.67	282,189,043.15	2,170,044.62
流动资产合计	1,500,452,613.73	1,532,355,430.97	1,526,885,904.22
非流动资产：			
发放贷款及垫款			0.00
可供出售金融资产		98,280,000.00	65,024,900.00
持有至到期投资			0.00
长期应收款			0.00
长期股权投资			0.00
投资性房地产			35,982,412.45
固定资产	1,061,567,237.12	1,112,015,494.79	1,101,425,644.38
在建工程	339,281,757.28	339,143,096.64	429,684,384.28
工程物资			0.00
固定资产清理			0.00
生产性生物资产			0.00
油气资产			0.00
无形资产	170,890,341.22	169,203,547.65	165,554,817.39
开发支出			0.00
商誉			0.00
长期待摊费用			0.00
递延所得税资产	11,451,370.22	14,427,465.79	13,201,936.94
其他非流动资产			0.00
非流动资产合计	1,583,190,705.84	1,733,069,604.87	1,810,874,095.44
资产总计	3,083,643,319.57	3,265,425,035.84	3,337,759,999.66
流动负债：			
短期借款	513,931,134.32	661,930,958.68	648,679,005.53
向中央银行借款			0.00
吸收存款及同业存放			0.00
拆入资金			0.00

以公允价值计量且其变动计入当期损益的金融负债			0.00
衍生金融负债			0.00
应付票据	305,253,742.50	227,511,744.49	368,231,714.30
应付账款	163,808,703.02	209,298,571.79	86,987,637.95
预收款项	22,997,582.52	12,366,596.00	12,603,612.09
卖出回购金融资产款			0.00
应付手续费及佣金			0.00
应付职工薪酬	27,228,687.48	31,526,125.10	38,655,584.29
应交税费	13,181,526.98	33,400,151.76	34,864,379.10
应付利息	1,096,813.73	1,811,485.03	1,925,178.12
应付股利		13,872,000.00	0.00
其他应付款	23,842,265.87	24,092,762.72	47,769,289.63
应付分保账款			0.00
保险合同准备金			0.00
代理买卖证券款			0.00
代理承销证券款			0.00
划分为持有待售的负债			0.00
一年内到期的非流动负债			0.00
其他流动负债			0.00
流动负债合计	1,071,340,456.42	1,215,810,395.57	1,239,716,401.01
非流动负债：			
长期借款			0.00
应付债券			0.00
其中：优先股			0.00
永续债			0.00
长期应付款			0.00
长期应付职工薪酬			0.00
专项应付款			0.00
预计负债			0.00
递延收益	43,583,562.31	56,329,048.73	53,331,076.19
递延所得税负债	113,257.20	49,123.35	0.00

其他非流动负债			0.00
非流动负债合计	43,696,819.51	56,378,172.08	53,331,076.19
负债合计	1,115,037,275.93	1,272,188,567.65	1,293,047,477.20
所有者权益：			
股本	447,580,500.00	447,580,500.00	447,580,500.00
其他权益工具			0.00
其中：优先股			0.00
永续债			0.00
资本公积	1,023,946,313.00	1,023,946,313.00	1,029,102,361.56
减：库存股			0.00
其他综合收益	-23,031.60	13,179.27	20,746.88
专项储备			0.00
盈余公积	100,095,945.90	110,578,032.97	124,614,786.03
一般风险准备			0.00
未分配利润	390,339,984.54	404,928,980.70	436,041,157.96
归属于母公司所有者权益合计	1,961,939,711.84	1,987,047,005.94	2,037,359,552.43
少数股东权益	6,666,331.80	6,189,462.25	7,352,970.03
所有者权益合计	1,968,606,043.64	1,993,236,468.19	2,044,712,522.46
负债和所有者权益总计	3,083,643,319.57	3,265,425,035.84	3,337,759,999.66

5、其他

第十二节 备查文件目录

- 一、载有法定代表人、主管会计工作负责人、会计机构负责人签名并盖章的财务报表。
- 二、载有会计师事务所盖章、注册会计师签名并盖章的审计报告原件。
- 三、报告期内，在中国证监会指定报纸上公开披露过的所有公司文件的正本及公告的原稿。
- 四、其他相关资料： 以上备查文件的备置地点：公司董事会办公室

浙江海利得新材料股份有限公司

董事长：高利民

2015年2月10日