



# 利欧集团股份有限公司

Leo Group Co., Ltd.

## 2014 年度报告

证券代码：002131

证券简称：利欧股份

披露日期：2015年3月10日

## 第一节 重要提示、目录和释义

本公司董事会、监事会及董事、监事、高级管理人员保证年度报告内容的真实、准确、完整，不存在虚假记载、误导性陈述或重大遗漏，并承担个别和连带的法律责任。

除下列董事外，其他董事亲自出席了审议本次年报的董事会会议

未亲自出席董事姓名	未亲自出席董事职务	未亲自出席会议原因	被委托人姓名
刘春	董事	出差	张旭波

公司经本次董事会审议通过的利润分配预案为：以 2014 年 12 月 31 日的公司总股本 391,424,450 股为基数，向全体股东每 10 股派发现金红利 0.5 元（含税），送红股 0 股（含税），不以公积金转增股本。

公司负责人王相荣、主管会计工作负责人及会计机构负责人(会计主管人员)陈林富声明：保证年度报告中财务报告的真实、准确、完整。

本年度报告涉及未来计划等前瞻性陈述，不构成公司对投资者的实质承诺，请投资者注意投资风险。

## 目 录

第一节 重要提示、目录和释义 .....	1
第二节 公司简介 .....	7
第三节 会计数据和财务指标摘要 .....	9
第四节 董事会报告 .....	11
第五节 重要事项 .....	43
第六节 股份变动及股东情况 .....	53
第七节 优先股相关情况 .....	59
第八节 董事、监事、高级管理人员和员工情况 .....	60
第九节 公司治理 .....	69
第十节 内部控制 .....	76
第十一节 财务报告 .....	78
第十二节 备查文件目录 .....	178

## 释 义

释义项	指	释义内容
公司、利欧股份	指	利欧集团股份有限公司
大农实业	指	浙江大农实业股份有限公司
湖南利欧	指	湖南利欧泵业有限公司
长沙天鹅	指	长沙利欧天鹅工业泵有限公司
无锡锡泵	指	无锡利欧锡泵制造有限公司
大连华能	指	大连利欧华能泵业有限公司
日立泵	指	日立泵制造（无锡）有限公司
上海漫酷	指	上海漫酷广告有限公司
上海氩氟	指	上海氩氟广告有限公司
琥珀传播	指	银色琥珀文化传播（北京）有限公司
数字营销	指	是以互联网、移动互联网为实施载体并采用数字技术手段开展的营销活动，涵盖了包括营销策略制定、创意内容制作、媒体投放、营销效果监测和优化提升等内容的完整营销服务链条。 为清晰披露公司数字营销业务的构成，本年度报告在分析主营业务时将数字营销业务分为“数字营销服务”和“媒介代理服务”，披露的“数字营销服务”是一个相对狭义的概念，主要指营销创意内容服务等。
微型水泵	指	一般情况下 $Q=0.2\sim 8m^3/h$ , $H=2\sim 45\text{ m}$ ; 配用功率为 4kW 以下，主要应用于家庭和园林浇灌、生活供水、排水、排污、喷泉以及城市市政污水处理和工业废水处理，小区供水和增压用泵
小型水泵	指	一般情况下 $Q=10\sim 100m^3/h$ , $H=10\sim 120\text{ m}$ ; 配用功率为 4kW 到 45kW，主要用于城市给排水、工厂、医院、学校、宾馆及机关团体生活给排水，也可应用于小区供水和增压用泵；在市政工程中可进行污水处理，工业废水排放处理；可作为中央空调中循环水和锅炉供水及北方冬季供暖系统中的循环回水循环用泵。过流部件采用不锈钢时可用做消防泵
公司章程	指	利欧集团股份有限公司章程
元、万元	指	人民币元、人民币万元
报告期、本报告期	指	2014 年度、2014 年 1 月 1 日至 2014 年 12 月 31 日

## 重大风险提示

### 一、机械制造板块风险提示

#### 1、市场波动风险

公司产品以出口为主，2012年、2013年和2014年，公司产品出口销售收入占公司当年机械制造板块主营业务收入的的比例分别为：73.97%、72.83%和74.36%。近年来，在国际市场开拓过程中，公司依靠产品良好的性价比优势，与世界知名的微型小型水泵和园林机械制造商、经销商及国外连锁超市建立了稳定的合作关系。

目前，全球经济复苏依然缓慢，并且存在诸多不确定因素，可能影响公司产品出口收入的稳定增长。如公司主要客户所在国的政治经济环境、贸易政策等发生重大变化，也将对公司的经营产生一定影响。因此，公司存在市场波动风险。

#### 2、原材料价格波动风险

公司产品生产所用的主要原材料包括铜漆包线、铝锭、硅钢片、PP及ABS塑料、轴料、生铁和钢材等，材料成本占主营业务成本很大一部分。由于原材料成本在公司产品成本中所占比重较大，原材料价格的波动将直接影响公司的营业成本，进而对公司的经营业绩带来影响。因此，公司存在主要原材料价格波动风险。

#### 3、管理风险

##### （1）产业整合风险

2007年12月，公司与大农机械合资设立大农实业，进入清洗与植保机械行业，这是公司首次进行行业整合；2010年6月，公司设立湖南利欧，此后，又于2012年1月初完成了对长沙天鹅的收购，成功进入工业泵市场；2012年2月，公司又完成了对无锡锡泵和大连华能的收购，此次收购进一步丰富了公司的工业泵产品线，增强了公司在工业泵市场的竞争力。

公司根据业务发展需要，对各家子公司进行整合。由于公司和各家子公司在企业文化、管理制度、业务模式等方面存在诸多不同，若整合过程不顺利，无法发挥预期的协同效应，将对公司的经营业绩产生不利影响，损害股东的利益。因此，公司存在产业整合风险。

##### （2）人力资源风险

近年来，国内许多地区都出现了“用工荒”现象，由于劳动力短缺导致用工成本持续上升，尤其在制造业发达地区（如广东、浙江、江苏等省份）较为明显。

虽然公司通过优化产品结构、提高设备自动化程度、优化工艺流程、提高产品售价等措施，部分抵消了劳动力短缺和劳动力成本上升对公司的不利影响，但是如果劳动力短缺和劳动力价格上涨的状况持续存在，将对公司进一步扩大经营规模形成较大制约。因此，公司存在人力资源风险。

#### 4、出口退税率变化导致公司业绩波动的风险

目前，公司产品的出口退税率主要为5%、9%、13%、15%和17%，出口货物实行“免、抵、

退”税政策。国家出口退税率的上调，短期来看，有利于增强公司产品的出口竞争力，有助于公司进一步扩大出口销售，拓展国际市场，长期来看，有助于产业的转型升级。

但是，若未来出口退税率下调，将直接影响产品销售毛利率，对公司产品的出口竞争力和经营业绩产生不利影响。

## 二、数字营销板块风险提示

### 1、整合风险

2014年4月，公司完成收购上海漫酷85%的股权，公司进入数字营销领域。2014年12月，公司完成收购上海氩氩和琥珀传播100%的股权。公司原有业务属于传统制造业，2014年公司收购的3家公司属于互联网新兴行业，公司管理层在互联网业务领域的管理经验尚待加强。为发挥资产及业务之间的协同效应，提高公司竞争力，公司原有业务与新收购资产的相关业务需进行一定程度的整合。公司在互联网企业经营管理、组织设置、团队磨合、内部控制和人才引进等方面存在一定的风险和挑战。

### 2、人才流失风险

人力资源是数字营销公司的核心资源，是保持和提升公司竞争力的关键要素。数字营销公司管理团队及业务人员的稳定性，将直接影响公司数字营销业务的发展和业绩。若不能很好地控制人才流失的风险，则会对公司数字营销领域的经营和业务发展造成不利影响。

为避免核心团队成员流失造成不利影响，公司在股权收购合同中约定了一系列的奖励和惩罚措施，确保核心团队成员的稳定。

### 3、公司客户集中的风险

上海漫酷、上海氩氩和琥珀传播的销售规模不断扩大，但客户集中度较高，存在对主要客户依赖的风险。一方面，较高的客户集中度导致其对客户的议价能力较低；另一方面，若主要客户流失，而又没有足够的新增客户补充，营业收入可能出现下滑，从而对净利润的实现造成不利影响。

### 4、市场竞争加剧风险

现阶段，我国数字营销领域基本处于完全竞争状态，行业内公司数量众多，市场竞争激烈。随着我国经济的快速稳定发展，企业品牌意识不断加强，我国数字营销行业步入上升周期，各类数字营销公司纷纷抓住这一良好时机，不断提升自身的经营实力，力争维持较高的市场份额。在日新月异不断升级的市场竞争态势中，尽管上海漫酷、上海氩氩和琥珀传播不断提升自身业务水平和创新能力，以保持其经营业绩的稳定发展，但面对大量竞争对手，不排除上述3家公司的业务、财务状况及经营业绩将会受到不利影响。

### 5、政策风险

我国数字营销行业的主管部门是工业和信息化部以及国家工商行政管理总局等。数字营销行业属于互联网服务行业的新生分支，自诞生以来一直没有统一的行业规范和标准。随着相关监管部门对数字营销行业持续增强的监管力度，数字营销行业的准入门槛可能会有所提

高，若上海漫酷、上海氩氦和琥珀传播在未来不能达到新政策的要求，则将其持续经营产生不利影响。

#### 6、交易形成的商誉将影响公司未来业绩及财务指标风险

公司现金购买上海漫酷85%股权以及发行股份及支付现金购买上海氩氦和琥珀传播100%股权，形成非同一控制下企业合并，会在公司合并资产负债表形成较大金额的商誉。根据《企业会计准则》规定，本次交易形成的商誉不作摊销处理，但需在未来每年年度终了做减值测试。如果上海漫酷、上海氩氦和琥珀传播未来经营状况恶化，将有可能出现商誉减值，从而影响公司合并报表利润。

## 第二节 公司简介

### 一、公司信息

股票简称	利欧股份	股票代码	002131
股票上市证券交易所	深圳证券交易所		
公司的中文名称	利欧集团股份有限公司		
公司的中文简称	利欧股份		
公司的外文名称（如有）	Leo Group Co., Ltd.		
公司的外文名称缩写（如有）	LEO		
公司的法定代表人	王相荣		
注册地址	浙江省温岭市滨海镇利欧路 1 号		
注册地址的邮政编码	317500		
办公地址	浙江省温岭市工业城中心大道		
办公地址的邮政编码	317500		
公司网址	<a href="http://www.leogroup.cn">http://www.leogroup.cn</a>		
电子信箱	wxr@leogroup.cn		

### 二、联系人和联系方式

	董事会秘书	证券事务代表
姓名	张旭波	周利明
联系地址	浙江省温岭市工业城中心大道	浙江省温岭市工业城中心大道
电话	0576-89986666	0576-89986666
传真	0576-89989898	0576-89989898
电子信箱	sec@leogroup.cn	sec@leogroup.cn

### 三、信息披露及备置地点

公司选定的信息披露报纸的名称	《中国证券报》、《上海证券报》、《证券时报》、《证券日报》
登载年度报告的中国证监会指定网站的网址	<a href="http://www.cninfo.com.cn">http://www.cninfo.com.cn</a>
公司年度报告备置地点	公司董事会办公室

### 四、注册变更情况

	注册登记日期	注册登记地点	企业法人营业执照注册号	税务登记号码	组织机构代码
首次注册	2001 年 05 月 21 日	浙江省工商行政管理局	3310811003881	331081728913048	72891304-8
报告期末注册	2014 年 08 月 25 日	浙江省工商行政管理局	330000000001282	331081728913048	72891304-8



公司上市以来主营业务的变化情况（如有）	公司自成立以来，一直专注于微型小型水泵及园林机械产品的研发、生产和销售。公司上市后，积极推动业务转型升级，不断拓宽业务领域。2007 年底，公司与浙江大农机械有限公司合资设立了大农实业，进入清洗与植保机械业务领域；2010 年 6 月，公司投资设立湖南利欧，进入工业泵业务领域；2012 年初，公司完成对长沙天鹅、无锡锡泵和大连华能的收购，进一步完善了工业泵业务领域的布局。2014 年，公司完成收购上海漫酷、上海氩氮和琥珀传播，成功进入数字营销领域。
历次控股股东的变更情况（如有）	无变更

## 五、其他有关资料

### 公司聘请的会计师事务所

会计师事务所名称	天健会计师事务所（特殊普通合伙）
会计师事务所办公地址	浙江省杭州市西溪路 128 号新湖商务大厦 4-10 层
签字会计师姓名	沃巍勇、罗联珩

公司聘请的报告期内履行持续督导职责的保荐机构

适用  不适用

保荐机构名称	保荐机构办公地址	保荐机构主办人姓名	持续督导期间
广发证券股份有限公司	广州市天河北路 183 号大都会广场 43 楼	吴克卫、许一忠	2014. 1. 8-2015. 12. 31

公司聘请的报告期内履行持续督导职责的财务顾问

适用  不适用

财务顾问名称	财务顾问办公地址	财务顾问主办人姓名	持续督导期间
中国民族证券有限责任公司	北京市朝阳区北四环中路 27 号院 5 号楼	梁羽周、俞君	2014. 12. 31-2015. 12. 31

### 第三节 会计数据和财务指标摘要

#### 一、主要会计数据和财务指标

公司是否因会计政策变更及会计差错更正等追溯调整或重述以前年度会计数据

是  否

	2014 年	2013 年	本年比上年增减(%)	2012 年
营业收入（元）	2,874,269,599.64	1,841,272,919.82	56.10%	1,620,323,237.92
归属于上市公司股东的净利润（元）	179,916,115.75	55,990,125.47	221.34%	47,863,340.85
归属于上市公司股东的扣除非经常性损益的净利润（元）	93,832,078.95	32,781,214.23	186.24%	44,592,414.70
经营活动产生的现金流量净额（元）	-109,977,222.09	46,525,641.55	-336.38%	52,747,071.31
基本每股收益（元/股）	0.48	0.18	166.67%	0.15
稀释每股收益（元/股）	0.48	0.18	166.67%	0.15
加权平均净资产收益率（%）	11.34%	5.17%	上升 6.17 个百分点	4.60%
	2014 年末	2013 年末	本年末比上年末增减(%)	2012 年末
总资产（元）	4,201,407,970.39	2,843,415,028.76	47.76%	2,214,729,976.58
归属于上市公司股东的净资产（元）	2,003,735,842.79	1,512,294,731.53	32.50%	1,062,953,532.24

#### 二、境内外会计准则下会计数据差异

1、公司报告期不存在按照国际会计准则与按照中国会计准则披露的财务报告中净利润和净资产差异情况。

2、公司报告期不存在按照境外会计准则与按照中国会计准则披露的财务报告中净利润和净资产差异情况。

#### 三、非经常性损益项目及金额

单位：元

项目	2014 年金额	2013 年金额	2012 年金额	说明
非流动资产处置损益（包括已计提资产减值准备的冲销部分）	94,534,159.37	-922,100.34	-2,892,727.23	主要系本期公司控股子公司无锡利欧锡泵制造有限公司出售其所持有的 30%日立泵股权所产生的收益所致。
越权审批，或无正式批准文件，或偶发性	972,754.91			

的税收返还、减免				
计入当期损益的政府补助（与企业业务密切相关，按照国家统一标准定额或定量享受的政府补助除外）	56,609,763.31	9,591,046.15	8,248,449.80	主要系公司根据政府土地收储相关文件确认 4,812 万元搬迁奖励。
债务重组损益	3,745,542.70	2,994,630.51		
企业重组费用，如安置职工的支出、整合费用等	-6,757,506.99			
与公司正常经营业务无关的或有事项产生的损益	-300,000.00			
除同公司正常经营业务相关的有效套期保值业务外，持有交易性金融资产、交易性金融负债产生的公允价值变动损益，以及处置交易性金融资产、交易性金融负债和可供出售金融资产取得的投资收益	-20,804,679.50	11,878,847.00	-823,910.00	主要系本期公司未履行完毕的远期结售汇合约按远期汇率计算并确认公允价值变动收益减少所致。
除上述各项之外的其他营业外收入和支出	1,236,931.46	1,039,059.71	-246,529.74	
其他符合非经常性损益定义的损益项目	256,341.28	2,276,211.70		
减：所得税影响额	19,350,822.98	2,167,360.37	793,801.92	
少数股东权益影响额（税后）	24,058,446.76	1,481,423.12	220,554.76	
合计	86,084,036.80	23,208,911.24	3,270,926.15	--

对公司根据《公开发行证券的公司信息披露解释性公告第 1 号——非经常性损益》定义界定的非经常性损益项目，以及把《公开发行证券的公司信息披露解释性公告第 1 号——非经常性损益》中列举的非经常性损益项目界定为经常性损益的项目，应说明原因。

适用  不适用

## 第四节 董事会报告

### 一、概述

2014年，按照年初制定的年度发展目标 and 公司战略规划，公司经营团队在董事会的正确领导下，在全体利欧人的共同努力下，无论是在市场开拓，还是内部管理提升、人才培养等方面，公司都持续进步，公司原有机械制造业务实现了稳中向好的发展态势。

自上市以来，利欧股份业务范围已逐步由单纯的民用泵业务拓展到工业泵业务，在整个泵业领域覆盖了较为完整的泵业产品。随着传统泵制造业务的增长趋于稳定，为增强公司盈利能力，培育新的利润增长点，公司积极寻求战略发展的新突破，力求从传统行业以外发掘新的业绩增长点。2014年，公司在专注于经营原有制造业务的同时，从国家产业政策导向以及行业发展现状、市场前景等方面进行论证，谋求进入互联网业务领域，完成收购了上海漫酷、上海氩氩和琥珀传播等3家数字营销公司。目前，公司数字营销业务已覆盖营销策略、创意、执行、媒体投放、监测、评估、优化提升、社会化营销等完整的数字营销服务，实现全产业链布局，公司已成为行业内首家一站式整合数字营销服务机构。公司已成功实现主营业务由传统制造业向互联网业务领域的逐步扩张。2015年，公司将继续通过收购兼并的方式，实现公司互联网板块的发展壮大。

报告期内，公司实现营业收入287,426.96万元，同比增长56.10%，其中，主营业务收入283,793.92万元，同比增长57.51%；实现归属于上市公司股东的净利润17,991.61万元，同比增长221.34%；实现每股收益0.48元，同比增长166.67%。主要原因系：（1）民用泵业务销售收入稳步增长，且产品毛利率提升；（2）上海漫酷广告有限公司自2014年4月起纳入公司财务报表合并范围；（3）本报告期，无锡锡泵处置日立泵30%股权，实现投资收益。

报告期末，公司总资产为420,140.80万元，较期初增加47.76%；归属于上市公司股东的所有者权益为200,373.58万元，较期初增加32.50%。主要原因系本期公司完成对上海漫酷、上海氩氩和琥珀传播等3家数字营销公司并购所致。

本报告期，部分工业泵子公司仍处于亏损状态，未能实现年初制定的工业泵板块的经营目标，主要原因是：工业泵属于强周期产品，受国内经济形势不景气的影响，产品订单数量下滑；市场竞争加剧，产品毛利率下降；人工成本增加。公司将继续加大工业泵板块的整合，加强市场开拓、成本核算和费用控制，力争在2015年工业泵业务的盈利状况得到明显改善。

## 二、主营业务分析

### 1、概述

在公司进入互联网领域前，本公司及控股子公司主要从事微型小型水泵、园林机械、清洗和植保机械、工业泵的研发、制造、销售业务。本报告期，公司完成收购上海漫酷、上海氩氦和琥珀传播后，公司成功进入互联网领域。目前，公司主营业务包含机械制造和互联网服务。其中，互联网服务包括数字营销服务和数字媒介代理服务，数字营销服务主要是指上海氩氦和琥珀传播的主营业务，数字媒介代理服务主要指上海漫酷的主营业务。

受欧债危机等因素的影响，2012年度，公司的民用泵(微型小型水泵)业务出现了一定程度的销售下滑。2013年，随着国外的经济形势渐趋稳定，公司民用泵(微型小型水泵)的销售出现了恢复性增长，销售收入较上年同期增长8.30%。2014年，公司民用泵(微型小型水泵)的销售稳步增长，销售收入较上年同期增长5.09%。其中，民用泵(微型小型水泵)的自主品牌销售收入为34,945.73万元，占民用泵(微型小型水泵)销售收入的33.87%。

单位：万元

项目	2014 年	2013 年	增减
营业收入	287,426.96	184,127.29	56.10%
营业成本	221,167.54	139,396.20	58.66%
期间费用	49,067.59	37,857.00	29.61%
研发投入	8,542.64	6,982.36	22.35%
经营活动产生的现金流量净额	-10,997.72	4,652.56	-336.38%

公司回顾总结前期披露的发展战略和经营计划在报告期内的进展情况：

报告期内，公司深化落实发展战略，切实按照年初制订的经营计划开展生产经营活动。2014年度，公司强化质量管理，加强销售管理和新产品研发，持续推进标准化管理工作，继续完善各项集团管控制度，加强运营效率，基本都较好地完成年初制订的各项工作目标。但是，由于国内整体经济形势等因素的影响，大连基地和湖南基地未能完成公司年初制定的经营目标。2014年，公司完成收购上海漫酷、上海氩氦和琥珀传播等3家数字营销公司，主营业务由机械制造向互联网业务领域的逐步扩张，进一步实现了公司转型升级的战略目标。

公司实际经营业绩较曾公开披露过的本年度盈利预测低于或高于 20%以上的差异原因

适用  不适用

### 2、收入

报告期内，公司的主营业务发生了较大变化，在机械制造业务（含微型小型水泵、园林

机械、清洗和植保机械、工业泵等)基础上,增加了数字营销业务(包括数字营销服务和数字媒介代理服务)。

公司实物销售收入是否大于劳务收入

是 否

行业分类	项目	2014 年	2013 年	同比增减 (%)
微型小型水泵	销售量 (万台)	462.74	415.93	11.25
	生产量 (万台)	467.26	410.03	13.96
	库存量 (万台)	24.69	14.47	70.63
园林机械	销售量 (万台)	29.25	26.56	10.13
	生产量 (万台)	28.22	29.92	-5.68
	库存量 (万台)	2.46	2.48	-0.81
清洗和植保机械	销售量 (万台)	8.99	10.50	-14.38
	生产量 (万台)	9.86	10.49	-6.01
	库存量 (万台)	1.38	0.84	64.29
工业泵	销售量 (台)	5,114	6,204	-17.57
	生产量 (台)	4,623	5,215	-11.35
	库存量 (台)	931	1,081	-13.88

微型小型水泵产品的库存量较去年增加 70.63%，主要原因系期末客户未及时提货，导致库存产品数量增加。

公司重大的在手订单情况

适用 不适用

公司报告期内产品或服务发生重大变化或调整有关情况

适用 不适用

报告期内,公司的主营业务发生了较大变化,在机械制造业务(含微型小型水泵、园林机械、清洗和植保机械、工业泵等)基础上,增加了数字营销业务(包括数字营销服务和数字媒介代理服务)。

公司主要销售客户情况

前五名客户合计销售金额(元)	505,903,316.88
前五名客户合计销售金额占年度销售总额比例(%)	17.83%

公司前 5 大客户资料

适用 不适用

序号	客户名称	销售额(元)	占年度销售总额比例(%)
1	客户一	126,947,479.62	4.47
2	客户二	116,726,076.34	4.11
3	客户三	102,327,415.84	3.61

4	客户四	94,963,048.42	3.35
5	客户五	64,939,296.66	2.29
合计	——	505,903,316.88	17.83

### 3、成本

行业、产品分类

单位：元

行业、产品分类	项目	2014 年		2013 年		同比增减(%)
		金额	占主营业务成本比重(%)	金额	占主营业务成本比重(%)	
民用泵(微型小型水泵)	主营业务成本	749,103,723.62	34.27%	737,423,616.80	54.00%	1.58%
工业泵	主营业务成本	307,207,847.10	14.05%	335,945,600.62	24.60%	-8.55%
园林机械	主营业务成本	87,639,338.84	4.01%	78,412,301.67	5.74%	11.77%
清洗和植保机械	主营业务成本	80,472,488.43	3.68%	73,097,772.91	5.35%	10.09%
配件	主营业务成本	149,260,608.46	6.83%	137,147,946.66	10.04%	8.83%
其他	主营业务成本	3,857,734.06	0.18%	3,453,796.38	0.25%	11.70%
媒介代理服务	主营业务成本	793,569,136.27	36.31%			
数字营销服务	主营业务成本	14,721,421.91	0.67%			

#### 说明

A 配件：包括公司销售的电机及水泵、园林机械、工业泵及清洗和植保机械零部件

B 其他：包括变频供水系统及排污控制系统等产品及检测服务

C 数字营销服务：指上海氩氮和琥珀传播的主营业务

D 媒介代理服务：指上海漫酷的主营业务

公司主要供应商情况

前五名供应商合计采购金额（元）	752,992,202.11
前五名供应商合计采购金额占年度采购总额比例（%）	31.76%

公司前 5 名供应商资料

√ 适用 □ 不适用

序号	供应商名称	采购额（元）	占年度采购总额比例（%）
1	供应商一	300,026,669.81	12.66%
2	供应商二	130,872,691.73	5.52%
3	供应商三	123,867,609.43	5.22%
4	供应商四	99,366,646.23	4.19%
5	供应商五	98,858,584.91	4.17%
合计	——	752,992,202.11	31.76%

#### 4、费用

单位：万元

项 目	2014 年	2013 年	同比增减
销售费用	20,591.17	14,105.31	45.98%
管理费用	26,798.60	21,029.66	27.43%
财务费用	1,677.82	2,722.04	-38.36%
所得税费用	3,917.59	2,049.29	91.17%

(1) 销售费用较去年同期增加 45.98%，主要原因系本期因非同一控制下企业合并入，公司新增互联网业务，导致职工薪酬大幅增加所致。

(2) 财务费用较去年同期减少 38.36%，主要原因系 2013 年底非公开发行股票募集资金到账，归还部分银行借款，利息支出减少所致。

(3) 所得税费用较去年同期增加 91.17%，主要原因系公司本期出售日立泵股权确认股权投资处置收益以及经营利润增加，导致相应的所得税费用增加所致。

#### 5、研发支出

报告期内，公司立足战略目标，围绕主营业务，不断加大资金、技术、人才投入，增强研发能力，通过技术创新提升公司核心竞争力。

单位：万元

项 目	2014 年	2013 年	2012 年
研发投入（万元）	8,542.64	6,982.36	5,472.21
占营业收入比例	2.97%	3.79%	3.38%
占净资产的比例	4.26%	4.62%	5.15%

#### 6、现金流

单位：元

项目	2014 年	2013 年	同比增减（%）
经营活动现金流入小计	3,375,451,169.93	2,003,109,487.85	68.51%
经营活动现金流出小计	3,485,428,392.02	1,956,583,846.30	78.14%
经营活动产生的现金流量净额	-109,977,222.09	46,525,641.55	-336.38%
投资活动现金流入小计	331,584,114.95	249,459,877.70	32.92%
投资活动现金流出小计	593,485,245.02	243,704,209.02	143.53%
投资活动产生的现金流量净额	-261,901,130.07	5,755,668.68	-4650.32%
筹资活动现金流入小计	1,272,815,566.16	1,562,469,417.91	-18.54%
筹资活动现金流出小计	1,224,587,825.12	1,300,986,384.21	-5.87%
筹资活动产生的现金流量净额	48,227,741.04	261,483,033.70	-81.56%
现金及现金等价物净增加额	-313,292,747.37	324,035,368.79	-196.68%



相关数据同比发生变动 30% 以上的原因说明

适用  不适用

(1) 经营活动产生的现金流量净额较去年同期减少 336.38%，主要原因系本期支付上海漫酷原股东的暂借款及支付 MediaV(HK) Limited 和聚越信息技术(上海)有限公司的往来款所致。

(2) 投资活动产生的现金流量净额较去年同期减少 4650.32%，主要原因系本期公司收购上海漫酷、上海氩氩、琥珀传播等三家公司支付收购款项所致。

(3) 筹资活动产生的现金流量净额较去年同期减少 81.56%，主要原因系去年公司收到非公开发行股票募集资金 4.09 亿元，而本期募集资金金额大幅减少所致。

(4) 现金及现金等价物净增加额较去年同期减少 196.68%，主要原因系本期支付其他与经营活动有关的现金、取得子公司及其他营业单位支付的现金净额大幅增加以及吸收投资收到的现金大幅减少所致。

报告期内公司经营活动的现金流量与本年度净利润存在重大差异的原因说明

适用  不适用

### 三、主营业务构成情况

单位：元

	营业收入	营业成本	毛利率(%)	营业收入比上年同期增减(%)	营业成本比上年同期增减(%)	毛利率比上年同期增减(%)
分行业						
制造业	1,858,894,078.27	1,377,029,055.14	25.92%	3.27%	0.89%	上升 1.75 个百分点
互联网业	978,040,859.01	808,290,558.19	17.36%	-	-	-
其他	1,004,237.49	512,685.36	48.95%	-40.18%	-10.58%	下降 16.90 个百分点
分产品						
民用泵(微型小型水泵)	1,031,767,643.23	749,103,723.62	27.40%	5.09%	1.58%	上升 2.51 个百分点
工业泵	392,621,431.06	307,207,847.10	21.75%	-10.77%	-8.55%	下降 1.90 个百分点
园林机械	105,141,821.92	87,639,338.84	16.65%	12.03%	11.77%	上升 0.20 个百分点
清洗和植保机械	111,348,373.72	80,472,488.43	27.73%	13.68%	10.09%	上升 2.36 个百分点
配件	214,370,843.17	149,260,608.46	30.37%	17.18%	8.83%	上升 5.34 个百分点
其他	4,648,202.67	3,857,734.06	17.01%	-10.30%	11.70%	下降 16.34 个百分点
媒介代理服务	949,078,798.16	793,569,136.27	16.39%			
数字营销服务	28,962,060.84	14,721,421.91	49.17%			
分地区						
国外	1,012,068,170.84	750,885,402.79	25.81%	4.01%	0.55%	上升 2.56 个百分点
国内	1,825,871,003.93	1,434,946,895.90	21.41%	120.33%	131.92%	-

说明：上述分地区的主营业务构成中，销售到国外的营业收入是指公司自营出口的销售收入。国内销售包含两部分，一部分为间接出口销售收入 37,086.34 万元，另一部分为纯内销销售收入 145,500.76 万元。本年度，公司产品出口销售收入（包括自营出口和间接出口）138,293.16 万元，占公司主营业务收入（不含互联网业务）的比例为 74.36%。

公司主营业务数据统计口径在报告期发生调整的情况下，公司最近 1 年按报告期末口径调整后的主营业务数据

适用  不适用

#### 四、资产、负债状况分析

##### 1、资产项目重大变动情况

单位：元

	2014 年末		2013 年末		比重增减 (%)	重大变动说明
	金额	占总资产比例 (%)	金额	占总资产比例 (%)		
货币资金	179,467,891.43	4.27%	482,266,172.27	16.96%	-12.69%	主要系 2013 年末非公开发行股票募集资金到账及 2014 年支付股权收购款所致
应收账款	1,461,078,437.28	34.78%	641,839,996.36	22.57%	12.21%	主要系本期因非同一控制下企业合并转入增加所致
存货	448,763,042.75	10.68%	364,223,643.92	12.81%	-2.13%	
投资性房地产	3,794,178.95	0.09%	3,998,945.15	0.14%	-0.05%	
长期股权投资	96,745,428.04	2.30%	130,086,889.17	4.58%	-2.28%	
固定资产	458,824,541.23	10.92%	577,618,770.68	20.31%	-9.39%	
在建工程	114,058,618.60	2.71%	24,124,842.60	0.85%	1.86%	
商誉	762,100,191.70	18.14%	77,105,651.14	2.71%	15.43%	主要系本期因非同一控制下企业合并，相应确认了 70,150.16 万元商誉所致

##### 2、负债项目重大变动情况

单位：元

	2014 年		2013 年		比重增减 (%)	重大变动说明
	金额	占总资产比例 (%)	金额	占总资产比例 (%)		
短期借款	414,116,792.07	9.86%	434,794,798.99	15.29%	-5.43%	
长期借款	117,500,000.00	2.80%	100,000,000.00	3.52%	-0.72%	

### 3、以公允价值计量的资产和负债

单位：元

项目	期初数	本期公允价值变动损益	计入权益的累计公允价值变动	本期计提的减值	本期购买金额	本期出售金额	期末数
金融资产							
1.以公允价值计量且其变动计入当期损益的金融资产（不含衍生金融资产）	18,517,087.00	-18,517,087.00					0
金融资产小计							
上述合计							
金融负债	0	-2,333,342.50					2,333,342.50

报告期内公司主要资产计量属性是否发生重大变化

是  否

## 五、核心竞争力分析

### （一）公司机械制造业务的核心竞争力

#### 1、行业协同优势

公司的业务领域跨越微型小型水泵、园林机械、清洗与植保机械、工业泵等多个行业，形成了独特的行业协同优势，具体体现为：

第一，公司微型小型水泵、园林机械、清洗与植保机械产品具有相似的应用领域（如园林绿化、园林浇灌、居民家庭庭院作业、家庭供排水等），在客户群体、营销网络方面部分重叠，可共享公司的国际营销资源，使三类产品的销售相互促进，公司在获取市场信息、新产品市场开拓、客户关系维护等方面可有效降低费用支出；

第二，微型小型水泵、园林机械产品的核心技术工艺和装配工艺具有相似性，可共享公司的技术、研发资源，一方面可降低公司的技术及研发费用支出，另一方面，两类产品在技术创新、技术改进方面相互促进，有助于公司加快新产品开发进度；

第三，微型小型水泵和园林机械产品具有相同的核心部件（电机），生产过程中使用的大部分原材料相同，产品生产、装配过程具有相似性，有利于公司降低原材料采购成本，提高设备利用率；

第四，公司目前拥有湖南、无锡和大连三大工业泵生产基地，上述地区具备丰富的技术和人才资源，并具备成熟的工业泵产品生产配套体系。公司从功能定位、业务分工、品牌建设、人员分工等多方面逐步整合利欧股份与三大工业泵生产基地的生产资源、技术力量和销

售渠道，改善生产规划，提高产能，利用规模效应，降低采购、生产、营销成本，实现快速成长和协同效应。

综上，公司同时经营微型小型水泵、园林机械、清洗与植保机械、工业泵四大类产品，可根据市场需求的变化调整产品的产量，并相应调配公司的有关资源（产能、设备、技术、研发等），有利于公司提高资源利用效率，降低运营成本，达到盈利水平最大化，并规避了生产单一产品的经营风险。

## 2、制造能力优势

公司的产品制造能力在微型小型水泵行业内处于领先地位，具体体现为以下三个方面：

### （1）核心部件自制能力强

电机是微型小型水泵和园林机械产品的核心部件，是影响整机产品质量和性能的最重要因素。公司微型小型水泵和园林机械产品所用的电机全部自制，此外，公司还自行生产和加工其它重要的零部件。目前，公司产品的零部件自制率约80%，在行业内处于较高水平。

相比同行业中很多厂商外购主要零部件进行组装的简单生产方式，公司的生产模式更能保证产品质量的高性能和稳定性，集中体现了公司的整体技术水平，赢得了国际大客户的肯定和信赖，体现了公司区别于组装型企业的差异化市场定位。另一方面，自制核心部件有利于公司降低产品生产成本，获取较高的利润率。

### （2）生产装备水平高

公司的生产装备水平在微型小型水泵和园林机械行业处于领先地位。IPO募集资金到位以后，公司购置了大量生产设备，包括进口高速冲床、兰化炉、注塑机、数控车床、自动绕线嵌线机、自动喷漆流水线以及先进装配流水线等。这些先进的生产设备除了用于产品装配，也用于制造、加工产品的重要配件，如电机的定转子、转轴、泵体、托架、塑料件等。

上述先进生产设备的大量使用提高了产品生产的机械化、自动化水平，大大提高了生产效率和产品质量的稳定性。

### （3）产品品种丰富

与行业内大部分企业只集中生产几个产品品种不同，公司拥有丰富的产品线。丰富的产品线可以满足国际大客户“一站式”采购的需求，有利于公司赢得大订单。随着公司产品线越来越丰富，公司的产品产量大幅增加。生产规模的扩大推动了采购规模扩大，批量生产和批量采购使公司获得了显著的规模经济优势，降低了产品采购成本和产品制造成本。同时，生产规模的扩大使公司接纳大订单的能力大大增长，公司大客户数量持续增加，客户质量不断提升。

## 3、国际营销能力强

公司作为行业内最早开拓国际市场的企业之一，通过不断参加国际知名展会、走访客户、实地考察市场等方式，积累了丰富的国际销售经验和客户资源。

目前，公司已在世界各主要销售市场建立了完善的营销网络，已和当地主流销售渠道建

立了稳定的合作关系。公司客户中有行业内知名的制造商、当地主要经销商、国际知名连锁超市，也有中小型进口商、零售商、制造商，还有国内主要出口贸易商，销售渠道丰富，客户层次多样，客户合作稳定。

经过多年的积累，公司在所在行业内已经树立了良好的企业形象和知名度，为推广公司自主品牌奠定了坚实基础。

#### 4、技术创新能力强，具有突出的研发优势

公司自设立以来，一直坚持技术领先战略，在技术、研发环节持续投资，致力于形成核心竞争能力，以保持公司的长期竞争优势。

公司组建了专业研发团队，负责水泵、园林机械、电机、清洗与植保机械产品的技术研发、结构设计、外形设计、产品测试和产品认证。经过多年的持续投入，公司已形成了完备的产品开发体系，具备了较强的自主研发能力和工业设计能力，在行业内处于领先地位。根据国家发展和改革委员会、科学技术部、财政部、海关总署和国家税务总局联合发布2011年第29号公告，公司技术中心被认定为第十八批享受优惠政策的国家级企业（集团）技术中心。

公司始终坚持以国际市场需求为导向组织产品研发工作，对公司的国外客户而言，公司熟悉国际产品标准、能快速响应客户需求并高效率地完成产品开发等多方面的优势极大地增强了公司的竞争力，对扩大产品销售、尤其是获取大客户订单发挥了至关重要的作用。

#### 5、管理优势

公司在各经营层次上建立了稳定且经验丰富的管理团队。公司充分利用信息化手段，在生产经营各环节深入推行精细化管理，在成本控制、产品质量管理方面处于行业领先水平。财务管理方面，公司通过对销售商运用完善的信用评估体系，实施动态的过程控制，使得应收账款质量较好，坏账损失率较低。

#### 6、性价比优势明显

公司在采购、生产、产品销售等方面的规模经济优势以及公司运营的效率优势，有效地降低了公司的产品生产成本，增强了公司产品定价的灵活性。目前，公司生产的微型小型水泵、园林机械、清洗与植保机械产品符合欧洲同类产品的质量要求，而价格较欧洲水平较低，具有较强的性价比优势。

#### （二）公司在互联网业务的核心竞争力：

公司数字营销业务已覆盖营销策略、创意、执行、媒体投放、监测、评估、优化提升、社会化营销等完整的数字营销服务，实现全产业链布局，公司数字营销业务的整体竞争力大大增强。3家数字营销公司各自的核心竞争力如下：

##### 1、上海漫酷的核心竞争力

上海漫酷广告有限公司主要以其全资子公司Media V为平台开展业务。Media V是国内领先的数字营销公司，专注于面向数字媒体（互联网、移动互联网、智能电视）提供整合营销

服务。

Media V数据库平台的数据来源主要有三类，一类是Media V的自有数据库，该数据库目前已拥有超过7亿的cookie，并根据其属性分成28个兴趣大类、超过500个兴趣小类；第二类是通过电信运营商、媒体、社交数据提供商获得的第三方用户数据；第三类是对接客户的官网、活动网页和电商平台等获得的用户数据。Media V基于拥有的大数据资源，依靠先进的数据分析、处理与计算技术，帮助客户充分挖掘数据价值，进行针对性极强的再营销。

Media V拥有丰富的媒介资源，与国内主流网络媒体（各大门户网站、视频网站、垂直媒体等）均建立了战略合作关系，广告投放量快速增长，保证了客户网络媒体投资的低成本、高回报和实效性。

Media V的核心技术团队由来自谷歌、微软、好耶等行业优秀公司的资深专家领衔组建，聚集了互联网技术、广告营销、互动创意等业务领域的各类技术人才，研究方向涵盖了软件工程、通信协议、并行计算、机器学习、数据库及数据挖掘等技术领域，在互联网广告投放技术、效果监测、数据处理及动态优化、网页检测及网络访问行为分析、目标受众精细分类、智能匹配广告等方面有着丰富的开发经验和领先的技术成果。目前，Media V建立了面对客户开发的高效精准的广告投放及优化系统、面对网站媒体开发的广告资源管理及投放系统、聚品广告平台（整合的全媒体效果优化工作平台）、聚优搜索营销平台（全景式的顾客行为及商业智能云分析平台）。Media V的技术和创新能力为客户降低了广告投放成本，提升了广告投放效果。

自公司成立以来，Media V专注于电商、汽车、消费品等业务领域，积累了丰富的客户资源，并快速向其他行业发展。目前，Media V是中国最大的电商整合营销服务机构，中国前50大电商网站中，超过70%都是Media V的客户，包括国内知名的大型电商，如京东商城、易讯、1号店、唯品会等。除在电商领域取得的业绩外，Media V近几年也在汽车行业取得高速增长，已成为国内最知名的汽车网络营销机构之一，东风柳汽、北京现代、海马汽车、比亚迪等均为Media V的客户。另外，Media V在品牌客户效果营销领域也取得了长足的发展，成功地帮助品牌客户管理其效果营销预算，在快消品、家电、金融保险等领域均积累了相当数量的客户，包括雅培、红星美凯龙、THE NORTH FACE、西门子、海信、中国平安等。

## 2、上海氩氩的核心竞争力

上海氩氩主要为客户提供个性化的数字营销服务，在服饰、时尚、汽车、快消等领域积累了丰富的数字营销经验，与各个行业的高端品牌建立了良好的长期合作关系。近年来，上海氩氩凭借出色的业务团队、优秀的营销创意和良好的客户口碑，在行业中屡获殊荣，其策划的许多成功营销案例已成为行业内的经典之作。

## 3、琥珀传播的核心竞争力

琥珀传播秉承“互动创造实效”的企业理念，利用自身数字整合营销的优势以及对消费者的敏锐洞察，不断为客户提供清晰有效的策略咨询；同时，通过不断优化服务流程、人才

引进、员工培训等措施,不断提升项目的服务质量和水平,获得了众多客户的一致好评,并与其建立了长期深入的合作关系,业务规模不断发展扩大,在行业中屡创佳绩。

## 六、投资状况分析

### 1、对外股权投资情况

#### (1) 对外投资情况

对外投资情况		
2014 年投资额 (元)	2013 年投资额 (元)	变动幅度
772,003,530.00	42,668,861.20	1709.29%
被投资公司情况		
公司名称	主要业务	上市公司占被投资公司权益比例 (%)
上海漫酷广告有限公司	数字营销	85%
上海氩氮广告有限公司	数字营销	100%
银色琥珀文化传播(北京)有限公司	数字营销	100%
上海聚嘉网络技术有限公司	数字营销	100%
利欧中东公司	销售业务	100%
温岭滨泰科进出口有限公司	进出口业务	100%

#### (2) 持有金融企业股权情况

公司名称	公司类别	最初投资成本 (元)	期初持股数量 (股)	期初持股比例 (%)	期末持股数量 (股)	期末持股比例 (%)	期末账面价值 (元)	报告期损益 (元)	会计核算科目	股份来源
浙江温岭农村合作银行	商业银行	1,000,000	1,000,000	0.33%	1,000,000	0.33%	1,000,000	677,600.00	可供出售金融资产	资金投入
合计		1,000,000	1,000,000	--	1,000,000	--	1,000,000	677,600.00	--	--

### 2、募集资金使用情况

#### (1) 募集资金总体使用情况

单位: 万元

募集资金总额【注】	54,348.44
报告期投入募集资金总额	31,548.44
已累计投入募集资金总额	54,348.44
报告期内变更用途的募集资金总额	0
累计变更用途的募集资金总额	0
累计变更用途的募集资金总额比例 (%)	0%
募集资金总体使用情况说明	
(一) 非公开发行股票募集资金情况: 经中国证券监督管理委员会《关于核准利欧集团股份有限公司非公开发行股票	

的批复》(证监许可〔2013〕1133号)核准,本公司采用非公开发行方式,向王相荣、王壮利、王洪仁、梁小恩、林夏满、金纬资本(山南)一期合伙企业(有限合伙)、中国水务投资有限公司和西安海联房屋建设开发有限公司发行人民币普通股(A股)股票55,944,035股,发行价为每股人民币7.62元,共计募集资金426,293,546.70元,扣除承销保荐费用、律师费、审计费和法定信息披露等发行费用合计23,121,981.76元后,公司本次募集资金净额为403,171,564.94元。上述募集资金到位情况业经天健会计师事务所(特殊普通合伙)验证,并由其出具《验资报告》(天健验〔2013〕395号)。2013年12月31日,公司非公开发行的55,944,035股新增股份已在中国证券登记结算有限责任公司深圳分公司办妥登记存管手续。并于2014年1月8日在深圳证券交易所上市交易。截止2014年6月30日,本次非公开发行股票募集的资金已按规定全部用于偿还银行贷款项目和补充流动资金项目(包括补充子公司流动资金项目)。本公司已于2014年4月4日将5个募集资金专项账户进行注销,并办妥了账户注销手续。

(二)发行股份及支付现金购买资产并募集配套资金情况:经中国证券监督管理委员会《关于核准利欧集团股份有限公司向詹佳等发行股份购买资产并募集配套资金的批复》(证监许可〔2014〕1227号)核准,本公司以发行股份及支付现金购买资产并募集配套资金的方式向上海氩氦广告有限公司原股东詹嘉、李翔、张璐、李劼,以及银色琥珀文化传播(北京)有限公司原股东刘阳、王英杰、孙唯一、田斌定向增发人民币普通股(A股)11,213,079股,每股发行价格18.77元,分别收购其所持上海氩氦和银色琥珀50%的股权。同时公司分别以现金11,296.95万元和9,750万元为对价收购上海氩氦和琥珀传播原股东所持上海氩氦和琥珀传播50%的股权;另外,公司向自然人郑晓东、段永玲、郭海三名特定投资者定向增发人民币普通股(A股)7,475,380股,每股发行价格18.77元,募集配套资金140,312,882.60元。2014年12月19日,上海氩氦、琥珀传播上述股东以其所持有的上海氩氦、琥珀传播50%股权作价210,469,492.83元及郑晓东、段永玲、郭海投入的货币资金人民币140,312,882.60元,合计认购本公司定向增发人民币普通股(A股)18,688,459股。上述上海氩氦、琥珀传播股权已按照法定方式转让给本公司;同日,主承销商中国民族证券有限责任公司已将特定投资者郑晓东、段永玲、郭海投入的募集配套资金140,312,882.60元,坐扣财务顾问费12,000,000.00元后的募集金额128,312,882.60元,于2014年12月19日汇入本公司募集资金监管账户。另扣除承销费、审计费、法定信息披露等其他发行费用6,216,801.49元后,公司本次合计募集配套资金净额122,096,081.11元。上述发行股份及支付现金购买资产并募集配套资金到位情况业经天健会计师事务所(特殊普通合伙)审验,并由其出具《验资报告》(天健验〔2014〕275号)。2014年12月23日,公司向上海氩氦、琥珀传播原股东和向三名特定投资者非公开发行的18,688,459股新增股份已在中国证券登记结算有限责任公司深圳分公司办妥登记存管手续,并于2014年12月31日在深圳证券交易所上市。

**【注】:**募集资金总额包含2013年非公开发行股票项目募集资金净额和2014年发行股份及支付现金购买资产并募集配套资金项目募集配套资金金额,不包含募集资金产生的银行存款利息。更详细的内容见公司《2014年度募集资金年度存放与使用情况的专项报告》。

## (2) 募集资金承诺项目情况

单位:万元

承诺投资项目和超募资金投向	是否已变更项目(含部分变更)	募集资金承诺投资总额	调整后投资总额(1)	本报告期投入金额	截至期末累计投入金额(2)	截至期末投资进度(%) (3) = (2)/(1)	项目达到预定可使用状态日期	本报告期实现的效益	是否达到预计效益	项目可行性是否发生重大变化
承诺投资项目										
归还银行贷款	否	10,000.00	10,000.00	0	10,000.00	100%	-	-	-	否
补充流动资金	否	30,317.156	30,317.156	17,517.156	30,317.156	100%	-	-	-	否
支付交易中的现金对价及本次交易税费等相关费用	否	14,031.288	14,031.288	14,031.288	14,031.288	100%	-	-	-	否
承诺投资项目小计	--	54,348.44	54,348.44	31,548.44	54,348.44	--	--	-	--	--
超募资金投向										
合计	--	54,348.44	54,348.44	31,548.44	54,348.44	--	--	-	--	--
未达到计划进度或预	无									



计收益的情况和原因 (分具体项目)	
项目可行性发生重大变化的情况说明	无
超募资金的金额、用途及使用进展情况	不适用
募集资金投资项目实施地点变更情况	不适用
募集资金投资项目实施方式调整情况	不适用
募集资金投资项目先期投入及置换情况	不适用
用闲置募集资金暂时补充流动资金情况	不适用
项目实施出现募集资金结余的金额及原因	不适用
尚未使用的募集资金用途及去向	不适用
募集资金使用及披露中存在的问题或其他情况	无

### 3、主要子公司、参股公司分析

主要子公司、参股公司情况

公司名称	公司类型	所处行业	主要产品或服务	注册资本 (万元)	总资产(元)	净资产(元)	营业收入(元)	营业利润(元)	净利润(元)
浙江大农实业股份有限公司	子公司	制造业	农机具、泵及配件	RMB5,369	192,885,580.75	123,398,694.44	164,356,242.85	17,247,733.66	15,447,650.75
湖南利欧泵业有限公司	子公司	制造业	泵及配件	RMB12,000	379,382,380.40	47,722,530.49	172,534,233.22	-16,288,752.84	-15,594,071.56
长沙利欧天鹅工业泵有限公司	子公司	制造业	泵及配件	RMB10,800	350,446,963.98	202,009,483.99	250,019,341.77	-18,408,535.33	-16,606,975.31
大连利欧华能泵业有限公司	子公司	制造业	泵及配件	RMB5,100	174,355,482.33	-3,788,591.63	52,109,274.77	-38,522,507.75	-36,732,322.57
无锡利欧锡泵制造有限公司	子公司	制造业	泵及配件	RMB5,000	189,489,732.70	102,941,498.15	127,500,091.68	92,846,068.76	92,621,584.38
温岭市利欧小额贷款有限公司	参股公司	小额贷款	小额贷款	RMB20,000	264,802,005.24	248,718,862.02	47,296,398.69	34,498,651.85	22,996,862.20
上海漫酷广告有限公司	子公司	互联网	数字媒介代理服务	RMB100	840,929,050.42	66,479,372.67	1,167,071,451.32	64,722,363.86	50,253,154.69

【注】：1、上述各参控股公司以其各自的审计报告的数据列示。

2、上海漫酷广告有限公司数据为 2014 年 12 月 31 日资产负债表及 2014 年 1-12 月利润表的数据。

报告期内取得和处置子公司的情况

√ 适用 □ 不适用

公司名称	报告期内取得和处置子公司目的	报告期内取得和处置子公司方式	对整体生产和业绩的影响
上海漫酷广告有限公司	实现转型升级，增加新的利润增长点	收购	增加经营业绩
上海氩氮广告有限公司	实现转型升级，增加新的利润增长点	收购	增加经营业绩
银色琥珀文化传播(北京)有限公司	实现转型升级，增加新的利润增长点	收购	增加经营业绩
利欧中东公司	开拓新的销售渠道	出资设立	增加销售收入
温岭滨泰科进出口有限公司	开拓新的销售渠道	出资设立	增加销售收入
上海聚嘉网络技术有限公司	扩充业务	出资设立	增加新的业务种类

## 七、公司未来发展的展望

### （一）行业发展趋势

#### 1、微型小型水泵

未来一段时间，由于全球对未被污染水资源的巨大需求、亚太地区的人口增长、城市化进程的快速推进等因素影响，小型水泵的市场需求将继续保持增长，其中，亚太地区和拉丁美洲将是需求增长强劲的地区。

“十二五”期间，随着国家落实振兴装备制造业、提升自主创新能力的一系列举措，中国小型水泵将进入新一轮的发展期。国内城市化进程的持续推进、农田水利建设的大力开展都为中国微型小型水泵提供了广阔的市场空间。

#### 2、园林机械

由于投资成本、运营成本太高，欧美发达国家的园林机械制造商纷纷将生产能力向中国转移，或在中国建立合资企业，或与我国的生产商进行ODM、OEM等多种形式的合作。在这种背景下，我国的园林机械制造商面临着巨大的发展机遇。一方面，国际制造能力转移为国内企业创造了巨大的市场空间；另一方面，国内企业通过与国外制造商的合资合作，可以快速提升自身的技术水平和管理能力，为形成核心竞争能力打下基础。

经过多年的技术引进和消化吸收，国内园林机械制造商的整体技术水平、生产装备水平得到了明显提升。部分优势企业已掌握了产品生产过程中的核心技术，具备了自主研发和技术创新能力，经营模式逐渐从单纯的OEM转向ODM，产品档次及附加值不断提高，盈利能力不断增强。以此为基础，部分企业开始尝试并逐渐扩大OBM方式（自主品牌经营模式），推广自主品牌，可持续发展能力不断增强。

#### 3、清洗和植保机械

1) 未来几年，受美国次贷危机余震与欧洲债务危机影响，欧美国家清洗机市场的增长速度预计将有所放缓。但在亚洲与拉美新兴国家相对较快的市场增速带动下，全球清洗机预计将能保持3%左右的年复合增长速度。

自2003年以来，中国清洗设备市场以年均20%以上的速度高速增长。一方面是国内需求的不断扩大。包括对淘汰ODS（Ozone Depleting Substances，消耗臭氧层物质）和实施ISO14000体系出现的替代设备需求，以及大量的新建和扩建工厂采购新的清洗设备；另一方面，随着我国清洗设备生产厂家技术水平和设备质量的迅速提高，价格优势更加明显。外资企业开始大量采购国产清洗设备，大批质优价廉的中国制造清洗设备出口国外。

2) 农作物病虫草害防治对农业的增产、丰收起着至关重要的保障作用，农作物施药保护是农业生产必不可少的环节之一，改革开放30年来农业的快速发展为我国植保机械产业的发展提供了广阔的发展空间。

但是，相比农业其它行业，植物保护方面从机械化水平到专业化程度都落后于其它行业，与农业大规模生产经营的发达国家相比，差距更大。2009年全国机械化植保耕地面积为532.4

万公顷，仅占全国耕地总面积的36.7%，低于全国农业耕种收综合机械化水平49.13%。据2010年7月国务院发布的《关于促进农业机械化和农机工业又好又快发展的意见》，到2015年全国主要农作物耕种收综合机械化水平要达到55%以上，到2020年主要农作物耕种收综合机械化水平要达到65%以上。依据这一目标，到2020年，我国机械化植保面积将超过9,800万公顷，植保机械总需求量将达到11,400万台，其中机动植保机械部分会出现快速增长。

目前，国内清洗与植保机械企业以自主创新结合引进国外先进技术为手段，在技术上取得了长足的进步，同时产品人性化、自动化程度不断提升，产品的安全环保指标不断改善。随着清洗与植保机械行业的不断发展，开发高科技含量和高附加值的清洗与植保机械产品、加大行业技术创新力度将成为我国清洗与植保机械行业的技术发展方向。

#### 4、工业泵

近年来，得益于国家扩大公共设施投资以及刺激内需的政策，水利水务、电力、钢铁冶金、石化、矿业等国民经济主要部门和城市基础设施建设需求持续增长，工业泵产品的产值和销售额也保持了持续增长的势头。随着对国外技术的引进和消化以及自主创新能力的加强，国内工业用泵行业在技术上取得了长足的发展，已经逐步缩小了与国外先进制造技术的差距。

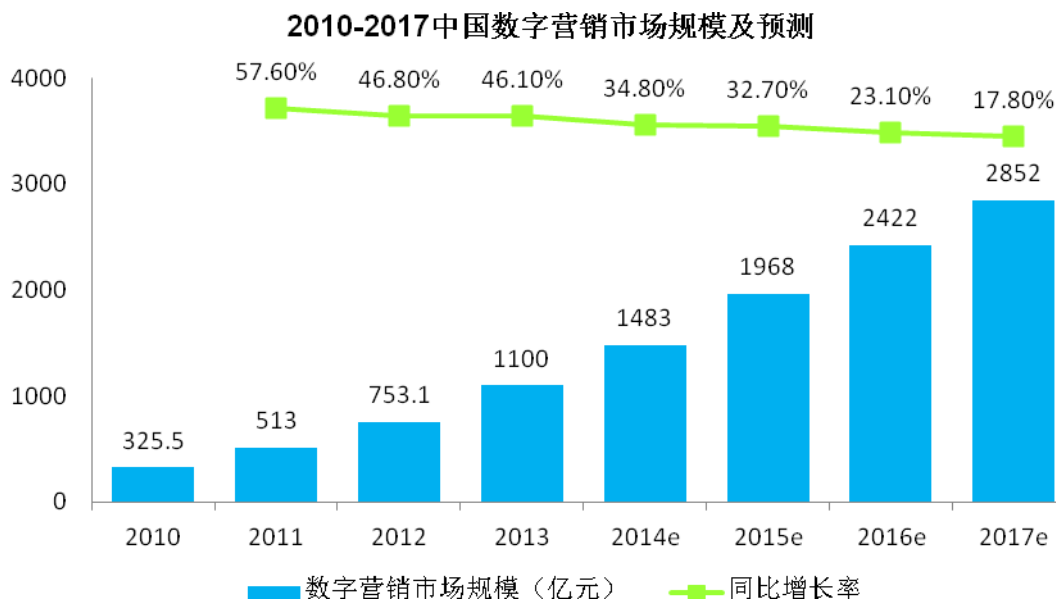
从“十五”到“十一五”，全国水利建设投资翻番，而在“十二五”期间，预计中国水利建设总投资规模约2万亿元人民币，其中中央投资1万亿元左右；同时，“十二五”期间多个省份的水利发展规划投资都达到“十一五”期间的2-3倍，有些省份甚至超过4倍。“十二五”期间，水利基础设施领域需求大型立式及潜水污水泵等环保用泵每年的需求量在2万~2.5万台左右，大型轴流泵、混流泵、双吸泵等自来水工程用泵，用于河道、港口的大型挖泥船用泵，总需求量在2万-2.5万台左右。

#### 5、数字营销

##### (1) 中国数字营销市场整体状况和发展趋势

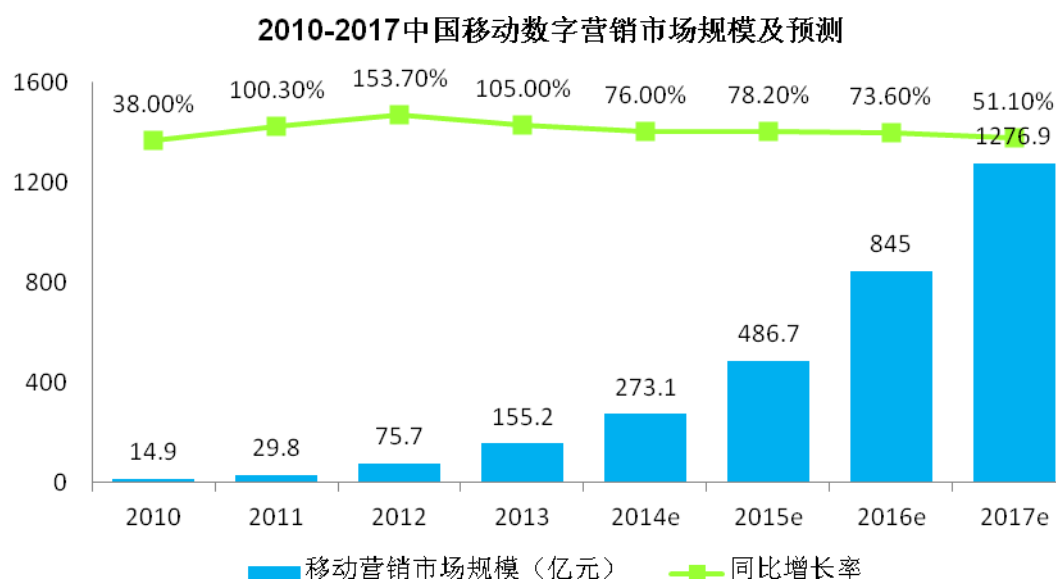
目前中国数字营销市场正在经历高速发展阶段，相关数据显示，过去三年的市场增长率均在40%以上，与此同时，数字营销向移动端发展的趋势较为明显。

2013年，国内数字营销市场规模达到1100亿元，同比增长46.1%，与2012年保持相当的增长速度，整体保持平稳增长。国内数字营销市场规模在突破千亿大关之后，随着市场成熟度的不断提高，将在未来几年将放缓增速，稳步发展。



数据来源：艾瑞咨询

2013年移动数字营销市场规模突破150亿元，同比增幅达105%，发展迅猛。移动数字营销的整体市场增速远远高于数字营销市场的整体增速。智能终端设备的普及、用户数量的不断攀升以及移动数字营销实施平台的不断涌现是促进移动数字营销市场规模不断发展的动力所在，同时移动营销的高速发展也带动了社会化营销的高速发展。



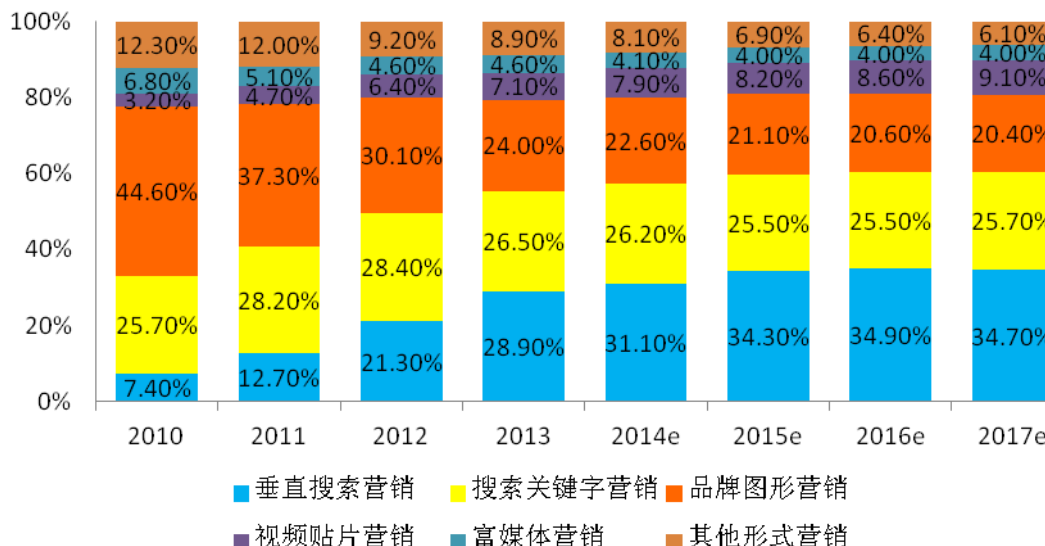
数据来源：艾瑞咨询

根据上图，2013年，移动营销市场规模为155.2亿，预计到2017年达到1276.9亿，2014-2017年复合增长率为69.4%，远高于数字营销市场规模相应的复合增长率26.9%。移动营销在整体数字化营销市场中的占比将持续增大，其中，移动营销在数字营销市场中占比将从2013年的12%提升至2017年的31%。数字化营销向移动端加速迁移的效应明显。

## (2) 各种形式的数字营销发展情况

按照数字化营销不同的表现形式，可以分为垂直搜索营销、搜索关键字营销、品牌图形营销、视频贴片营销、富媒体营销、固定文字链营销、电子邮件营销等。

2010-2017年中国不同形式数字营销市场份额及预测



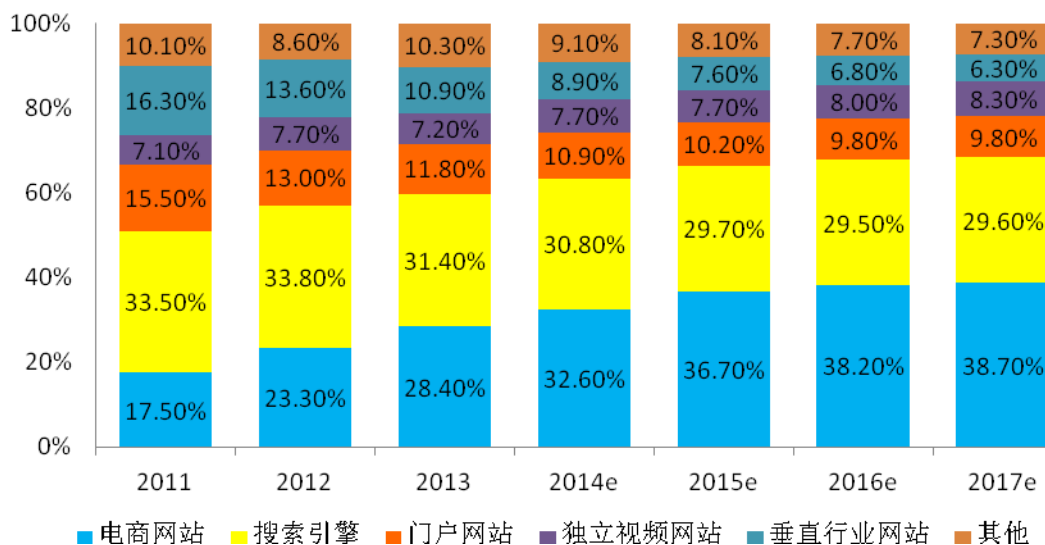
数据来源：艾瑞咨询

相关研究数据表明，2013年，垂直搜索广告占数字化营销的比重达28.9%，成为第一大数字化营销形式。搜索关键字占比达26.5%，较2012年小幅下降。品牌图形营销占比为24.0%，较2012年下降明显。垂直搜索营销与视频贴片营销在未来几年将是主要的增长力量，搜索关键字营销和品牌图形营销占比则将进一步受到挤压。

(3) 不同网络媒体市场发展情况

数字化营销的投放媒体主要包括电商网站、搜索引擎、门户网站、独立视频网站、垂直行业网站、分类信息网站、独立网络社区等。

2011-2017年中国不同形式媒体数字营销市场份额及预测



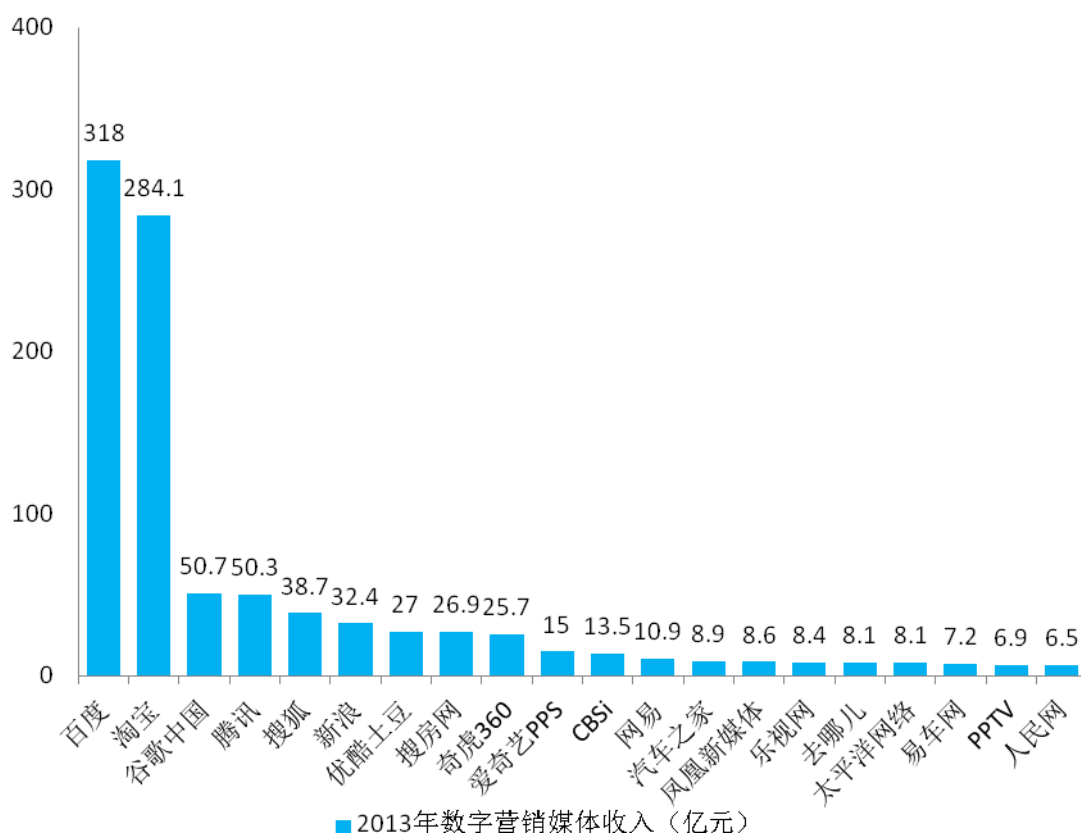
数据来源：艾瑞咨询

相关研究数据表明，2013年搜索引擎是市场份额最大的媒体形式，占比达31.4%。电商网站紧随其后，占比为28.4%。预计到2017年，电商网站将成为最大份额的媒体形式，占比达38.7%，成为最具营销潜力的网络媒体形式之一。

#### （4）数字化营销行业核心媒体发展情况

数字化营销公司提供的数字化营销服务最终需要在数字营销实施平台上实现，近年来，互联网核心媒体的数字营销投放收入排名基本稳定，根据2013年的相关营业收入排名，百度、淘宝作为第一梯队，收入遥遥领先，均超过280亿元；谷歌中国、腾讯、搜狐、新浪、优酷土豆、搜房和奇虎360为第二梯队，数字营销投放收入在20亿元以上。其余企业位列第三阵营。

2013年中国数字营销实施平台收入Top20



#### （二）公司未来发展规划

未来，在保持机械制造业务稳步发展、适度增长的基础上，公司将全力向互联网产业转型，大力发展互联网相关业务。

公司经审慎论证后认为，互联网行业代表了未来社会发展的方向，互联网经济的迅速崛起将为中国经济增长提供新的强大动力。互联网革命作为工业革命后最重要的技术变革正深刻影响经济社会的各个领域，影响着人们生活、工作、社交、娱乐等社会活动的方方面面。

有鉴于此，公司决定将互联网相关产业作为公司未来业务发展和对外投资的重要方向。

数字营销行业作为互联网行业的一个新兴子行业，正深刻地影响和改变着企业的营销活动和品牌传播方式，行业市场容量巨大，且处于高速成长的过程中。因此，公司选择数字营销行业作为发展互联网业务的突破口。2014年，公司先后收购了上海漫酷、上海氩氦、琥珀传播3家优秀的数字营销服务机构，初步完成了在数字媒介代理、创意策略、创意内容制作、社会化营销等业务领域的布局，成为行业内首家有能力为客户提供一站式整合数字营销服务的数字传播集团。

未来2-3年，公司将以目前的业务结构为基础，沿着横向、纵向两个维度，进一步丰富公司的业务品类，不断扩展业务边界。所有与公司现有数字营销业务有协同效应的业务品类，如移动营销、搜索优化、电商代运营、垂直营销、体育营销、影视剧植入、流量经营等，都是公司重点考察的方向。公司将充分利用上市公司的资本平台，借助收购兼并手段，高效率、高质量地并购市场上的优质公司，在做大业务体量的同时不断提升技术能力和专业服务能力，确保数字营销业务板块的整体市场竞争力不断提升，为公司业绩提升奠定坚实基础。

### （三）公司2015年的经营计划

按照公司制订的预算目标，基于公司目前的业务结构和资产规模，公司计划2015年实现销售收入38亿元。（上述经营目标并不代表公司对2015年度的盈利预测，能否实现取决于市场状况变化、经营团队的努力程度等多种因素，存在很大的不确定性，请投资者特别注意）。

2015年，公司将重点做好以下几个方面的工作：

1、数字营销业务方面，将继续推进和完善上海漫酷、上海氩氦和银色琥珀在业务上的协同与整合，在移动互联网加速普及的背景下，充分发挥三家公司在大数据精准营销技术和策略创意内容方面的优势，完成从PC端到移动端数字营销业务的全网渗透，扩大和增强利欧数字网络在业内的影响力，三家公司力争在完成各自业绩承诺的基础上，在技术能力、专业服务能力、品牌竞争力、市场美誉度方面更上一层楼；

2、坚持外延式扩张的发展思路，借助收购兼并手段，高效率、高质量地并购数字营销行业的优质公司，力争在2015年完成对2-3家标的公司的收购或参股投资，进一步做大业务体量，明显提升数字营销板块的盈利能力；

3、机械制造业务方面的主要工作如下：

（1）在2014年的基础上，继续改进与优化销售人员业绩考核、分配与激励体系，提高业务人员积极性；加强售后服务体系的整合与整体建设；推进电子商务及移动商务等销售渠道的建设。

（2）优化集团分权授权体系。2015年，将推行简政放权政策，在人事权限、财务权限与业务权限方面进行合理下放；在梳理与优化业务流程的基础上，尽量减少审核、审批数量与环节。

（3）强化集团各级单位的预算管理，统筹人力资源规划，做好人才引进与员工培训工



作。

(4) 全力实现工业泵板块扭亏为盈，将“扭亏为盈”作为全员工作导向融入到日常运营管理中，从人力资源、技术资源、制造资源、配套资源上深入发掘费用成本可节省项目，制订有效实施措施，定期分析得失，强化绩效结果导向，实现人均产值大幅提升。

(5) 统筹规划，围绕东海塘新厂区的搬迁，提前做好人员使用的配置计划和各项资源的配置，稳定员工队伍，保证温岭基地生产经营稳定有序。

(四) 公司2015年度的资金需求和使用计划

1、公司2015年度的资金需求主要来自以下几个方面：

- (1) 维持和发展公司业务的日常运营资金需求；
- (2) 公司现有在建项目和新增项目的实施及固定资产的后续投入。
- (3) 可能的并购项目产生的资金需求。

2、公司将采取以下措施确保资金来源：

- (1) 加强应收账款管理，及时回收货款，提高应收账款周转率；
- (2) 加强存货管理，降低存货占用的资金，提高存货周转率；
- (3) 向金融机构申请授信，确保资金供应，满足公司发展需求；

(五) 风险因素

公司面临的主要经营风险如下：

1、机械制造板块风险提示

(1) 市场波动风险

公司产品以出口为主，2012年、2013年和2014年，公司产品出口销售收入占公司当年机械制造板块主营业务收入的比例分别为：73.97%、72.83%和74.36%。近年来，在国际市场开拓过程中，公司依靠产品良好的性价比优势，与世界知名的微型小型水泵和园林机械制造商、经销商及国外连锁超市建立了稳定的合作关系。

目前，全球经济复苏依然缓慢，并且存在诸多不确定因素，可能影响公司产品出口收入的稳定增长。如公司主要客户所在国的政治经济环境、贸易政策等发生重大变化，也将对公司的经营产生一定影响。因此，公司存在市场波动风险。

(2) 原材料价格波动风险

公司产品生产所用的主要原材料包括铜漆包线、铝锭、硅钢片、PP及ABS塑料、轴料、生铁和钢材等，材料成本占主营业务成本很大一部分。由于原材料成本在公司产品成本中所占比重较大，因此原材料价格的波动将直接影响公司的营业成本，进而对公司的经营业绩带来影响。因此，公司存在主要原材料价格波动风险。

(3) 管理风险

1) 产业整合风险

2007年12月，公司与大农机械合资设立大农实业，进入清洗与植保机械行业，这是公司

首次进行行业整合；2010年6月，公司设立湖南利欧，此后，又于2012年1月初完成了对长沙天鹅的收购，成功进入工业泵市场；2012年2月，公司又完成了对无锡锡泵和大连华能的收购，此次收购进一步丰富了公司的工业泵产品线，增强了公司在工业泵市场的竞争力。

公司根据业务发展需要，对各家子公司进行整合。由于公司和各家子公司在企业文化、管理制度、业务模式等方面存在诸多不同，若整合过程不顺利，无法发挥预期的协同效应，将对公司的经营业绩产生不利影响，损害股东的利益。因此，公司存在产业整合风险。

## 2) 人力资源风险

近年来，国内许多地区都出现了“用工荒”现象，由于劳动力短缺导致用工成本持续上升，尤其在制造业发达地区（如广东、浙江、江苏等省份）较为明显。

虽然公司通过优化产品结构、提高设备自动化程度、优化工艺流程、提高产品售价等措施，部分抵消了劳动力短缺和劳动力成本上升对公司的不利影响，但是如果劳动力短缺和劳动力价格上涨的状况持续存在，将对公司进一步扩大经营规模形成较大制约。因此，公司存在人力资源风险。

### (4) 出口退税率变化导致公司业绩波动的风险

目前，公司产品的出口退税率主要为5%、9%、13%、15%和17%，出口货物实行“免、抵、退”税政策。国家出口退税率的上调，短期来看，有利于增强公司产品的出口竞争力，有助于公司进一步扩大出口销售，拓展国际市场，长期来看，有助于产业的转型升级。

但是，若未来出口退税率下调，将直接影响产品销售毛利率，对公司产品的出口竞争力和经营业绩产生不利影响。

## 2、数字营销板块风险提示

### (1) 整合风险

2014年4月，公司完成收购上海漫酷85%的股权，公司进入数字营销领域。2014年12月，公司完成收购上海氩氩和琥珀传播100%的股权。公司原有业务属于传统制造业，2014年公司收购的3家公司属于互联网新兴行业，公司管理层在互联网业务领域的管理经验尚待加强。为发挥资产及业务之间的协同效应，提高公司竞争力，公司原有业务与新收购资产的相关业务需进行一定程度的整合。公司在互联网企业经营管理、组织设置、团队磨合、内部控制和人才引进等方面存在一定的风险和挑战。

### (2) 人才流失风险

人力资源是数字营销公司的核心资源，是保持和提升公司竞争力的关键要素。数字营销公司管理团队及业务人员的稳定性，将直接影响公司数字营销业务的发展和业绩。若不能很好地控制人才流失的风险，则会对公司数字营销领域的经营和业务发展造成不利影响。

为避免核心团队流失造成不利影响，公司在股权收购合同中约定了一系列的奖励和惩罚措施，确保团队成员的稳定。

### (3) 公司客户集中的风险

上海漫酷、上海氩氦和琥珀传播的销售规模不断扩大，但客户集中度较高，存在对主要客户依赖的风险。一方面，较高的客户集中度导致其对客户的议价能力较低；另一方面，若主要客户流失，而又没有足够的新增客户补充，营业收入可能出现下滑，从而对净利润的实现造成不利影响。

#### （4）市场竞争加剧风险

现阶段，我国数字营销领域基本处于完全竞争状态，行业内公司数量众多，市场竞争激烈。随着我国经济的快速稳定发展，企业品牌意识不断加强，我国数字营销行业步入上升周期，各类数字营销公司纷纷抓住这一良好时机，不断提升自身的经营实力，力争维持较高的市场份额。在日新月异不断升级的市场竞争态势中，尽管上海漫酷、上海氩氦和琥珀传播不断提升自身业务水平和创新能力，以保持其经营业绩的稳定发展，但面对大量竞争对手，不排除上述3家公司的业务、财务状况及经营业绩将会受到不利影响。

#### （5）政策风险

我国数字营销行业的主管部门是工业和信息化部以及国家工商行政管理总局等。数字营销行业属于互联网服务行业的新生分支，自诞生以来一直没有统一的行业规范和标准。随着相关监管部门对数字营销行业持续增强的监管力度，数字营销行业的准入门槛可能会有所提高，若上海漫酷、上海氩氦和琥珀传播在未来不能达到新政策的要求，则将对其持续经营产生不利影响。

#### （6）交易形成的商誉将影响公司未来业绩及财务指标风险

公司现金购买上海漫酷85%股权以及发行股份及支付现金购买上海氩氦和琥珀传播100%股权，形成非同一控制下企业合并，会在公司合并资产负债表形成较大金额的商誉。根据《企业会计准则》规定，本次交易形成的商誉不作摊销处理，但需在未来每年年度终了做减值测试。如果上海漫酷、上海氩氦和琥珀传播未来经营状况恶化，将有可能出现商誉减值，从而影响公司合并报表利润。

## 八、董事会对会计师事务所本报告期“非标准审计报告”的说明

天健会计师事务所（特殊普通合伙）为本公司出具了标准无保留意见审计报告。

## 九、与上年度财务报告相比，会计政策、会计估计和核算方法发生变化的情况说明

财政部自 2014 年 1 月 26 日起修订了《企业会计准则第 2 号-长期股权投资》、《企业会计准则第 9 号-职工薪酬》、《企业会计准则第 30 号-财务报表列报》、《企业会计准则第 33 号-合并财务报表》，以及颁布了《企业会计准则第 39 号-公允价值计量》、《企业会计准则第 40 号-合营安排》、《企业会计准则第 41 号-在其他主体中权益的披露》等具体准则，自 2014 年 7 月 1 日起在所有执行企业会计准则的企业范围内施行。

2014 年 6 月 20 日，财政部修订了《企业会计准则第 37 号—金融工具列报》，要求执行企业会计准则的企业在 2014 年度及以后期间的财务报告中按照该准则要求对金融工具进行列报。

2014 年 7 月 23 日，财政部发布了《财政部关于修改〈企业会计准则—基本准则〉的决定》，要求所有执行企业会计准则的企业自公布之日起施行。

根据前述规定，公司于以上文件规定的起始日开始执行上述企业会计准则。

除上述会计政策变更外，公司的会计政策、会计估计和核算方法未发生变化。

## 十、报告期内发生重大会计差错更正需追溯重述的情况说明

报告期内未发生重大会计差错。

## 十一、与上年度财务报告相比，合并报表范围发生变化的情况说明

1、本报告期，公司完成收购上海漫酷广告有限公司、上海氩氩广告有限公司、银色琥珀文化传播(北京)有限公司。故上述公司自购买日起，纳入合并财务报表范围。

2、本报告期，公司出资设立了利欧中东公司、上海聚嘉网络技术有限公司、温岭滨泰科进出口有限公司，公司控股子公司上海漫酷广告有限公司出资设立了上海漫酷网络技术有限公司，公司全资子公司银色琥珀文化传播(北京)有限公司出资设立了琥之珀文化传播(上海)有限公司，并均在报告期内完成工商设立登记手续。故上述公司自成立之日起，纳入合并财务报表范围。

## 十二、公司利润分配及分红派息情况

报告期内利润分配政策特别是现金分红政策的制定、执行或调整情况

适用  不适用

公司严格按照《公司章程》和《股东分红回报规划》的相关要求进行利润分配。

现金分红政策的专项说明	
是否符合公司章程的规定或股东大会决议的要求：	是
分红标准和比例是否明确和清晰：	是
相关的决策程序和机制是否完备：	是
独立董事是否履职尽责并发挥了应有的作用：	是
中小股东是否有充分表达意见和诉求的机会，其合法权益是否得到了充分保护：	是
现金分红政策进行调整或变更的，条件及程序是否合规、透明：	报告期内现金分红政策未进行调整和变更。

公司近 3 年（含报告期）的利润分配预案或方案及资本公积金转增股本预案或方案情况

1、2014 年度利润分配预案为：以 391,424,450 股为基数，向股东每 10 股派发现金股利 0.5 元(含税)，送红股 0 股(含税)，不以公积金转增股本。共分配现金股利 19,571,222.50 元(含税)。

2、截至 2013 年 12 月 31 日，公司总股本为 375,588,388 股。因长沙天鹅 2013 年度经营业绩未达盈利预测，长沙天鹅原股东需以其持有利欧股份的 2,852,397 股股份进行补偿（该部分股份不拥有表决权且不享有股利分配的权利），公司总股本扣除该部分股份后，实际可参与 2013 年度利润分配的股份数量为 372,735,991 股。

2013 年度利润分配方案为：以 372,735,991 股为基数，向股东每 10 股派发现金股利 0.5 元(含税)，送红股 0 股(含税)，不以公积金转增股本。共分配现金股利 18,636,799.55 元(含税)。

3、截至 2012 年 12 月 31 日，公司总股本为 319,644,353 股。因长沙天鹅 2012 年度经营业绩未达盈利预测，长沙天鹅原股东需以其持有利欧股份的 2,380,510 股股份进行补偿（该部分股份不拥有表决权且不享有股利分配的权利），公司总股本扣除该部分股份后，实际可参与 2012 年度利润分配的股份数量为 317,263,843 股。

2012 年度利润分配方案为：以 317,263,843 股为基数，向股东每 10 股派发现金股利 0.3 元(含税)，送红股 0 股(含税)，不以公积金转增股本。共分配现金股利 9,517,915.29 元(含税)。

单位：元

分红年度	现金分红金额(含税)	分红年度合并报表中归属于上市公司股东的净利润	占合并报表中归属于上市公司股东的净利润的比率(%)	以现金方式要约回购股份资金计入现金分红的金额	以现金方式要约回购股份资金计入现金分红的比例
2014 年	19,571,222.50	179,916,115.75	10.88%	0	0%
2013 年	18,636,799.55	55,990,125.47	33.29%	0	0%
2012 年	9,517,915.29	47,863,340.85	19.89%	0	0%

公司报告期内盈利且母公司未分配利润为正但未提出现金红利分配预案

适用  不适用

### 十三、本报告期利润分配及资本公积金转增股本预案

每 10 股送红股数(股)	0
每 10 股派息数(元)(含税)	0.5
每 10 股转增数(股)	0
分配预案的股本基数(股)	391,424,450
现金分红总额(元)(含税)	19,571,222.50
可分配利润(元)	606,759,661.56
现金分红占利润分配总额的比例(%)	100
现金分红政策：	
其他	

## 利润分配或资本公积金转增预案的详细情况说明

2014 年度利润分配预案为：以 391,424,450 股为基数，向股东每 10 股派发现金股利 0.5 元（含税），送红股 0 股（含税），不以公积金转增股本。共分配现金股利 19,571,222.50 元（含税）。

#### 十四、社会责任情况

（一）公司以人为本，把人才战略作为企业发展的重点，严格遵守《劳动法》、《劳动合同法》、《妇女权益保护法》等相关法律法规，尊重和员工个人权益，切实关注员工健康、安全和满意度。

公司重视人才培养，通过为员工提供职业生涯规划，鼓励在职教育，加强内部职业素质提升培训等员工发展与深造计划，提升员工素质，实现员工与企业的共同成长。

公司始终把员工的安全健康放在第一位，在日常生产经营中全面推行安全生产管理。通过落实安全生产责任，健全完善制度，强化专项检查考核，加大安全生产隐患排查，创造企业安全的工作环境和生活环境。公司定期为员工配备必要的劳动保护用品和保护设施。

公司严格遵守《劳动法》等法律法规的规定，与所有员工签订规范的《劳动合同》，为职工缴纳基本养老保险、基本医疗保险、工伤保险、失业保险、生育保险等五大社会保险和住房公积金。

（二）公司高度重视环境保护工作，将环境保护作为一项重要工作来抓，将环境保护、节能减排工作纳入了重要议事日程。公司严格按照有关环保法规及相应标准对废水、废气、废渣进行有效综合治理，多年来积极投入践行企业环保责任。

（三）公司注重社会价值的创造，自觉把履行社会责任的重点放在积极参加社会公益活动上，积极投身社会公益慈善事业，努力创造和谐公共关系。

#### 十五、报告期内接待调研、沟通、采访等活动登记表

接待时间	接待地点	接待方式	接待对象类型	接待对象	谈论的主要内容及提供的资料
2014 年 03 月 19 日	聚胜万合会议室	实地调研	机构	广发证券股份有限公司 杨琳琳	介绍公司收购漫酷广告的相关情况、未提供书面资料
2014 年 03 月 19 日	聚胜万合会议室	实地调研	机构	信诚基金管理有限公司 郑伟	介绍公司收购漫酷广告的相关情况、未提供书面资料
2014 年 03 月 19 日	聚胜万合会议室	实地调研	机构	长信基金管理有限责任公司 叶松、黄韵	介绍公司收购漫酷广告的相关情况、未提供书面资料
2014 年 03 月 19 日	聚胜万合会议室	实地调研	机构	国联安基金管理有限公司 潘明	介绍公司收购漫酷广告的相关情况、未提供书面资料
2014 年 03 月 19 日	聚胜万合会议室	实地调研	机构	齐鲁证券有限公司 陈筱	介绍公司收购漫酷广告的相关情况、未提供书面资料
2014 年 03 月 19 日	聚胜万合会议室	实地调研	机构	农银汇理基金管理有限公司 徐莉	介绍公司收购漫酷广告的相关情况、未提供书面资料
2014 年 03 月 19 日	聚胜万合会议室	实地调研	机构	华宝兴业基金管理	介绍公司收购漫酷广告的

				有限公司 沈梦圆	相关情况、未提供书面资料
2014年03月19日	聚胜万合会议室	实地调研	机构	汇添富基金管理股份有限公司 马翔	介绍公司收购漫酷广告的相关情况、未提供书面资料
2014年03月21日	上海淳大万丽酒店4楼扬子厅会议室	其他	机构	中信证券股份有限公司 郭毅	介绍公司收购漫酷广告的相关情况、未提供书面资料
2014年03月21日	上海淳大万丽酒店4楼扬子厅	其他	机构	中银国际证券有限责任公司 闵琳佳	介绍公司收购漫酷广告的相关情况、未提供书面资料
2014年03月21日	上海淳大万丽酒店4楼扬子厅	其他	机构	中德证券有限责任公司 龚军	介绍公司收购漫酷广告的相关情况、未提供书面资料
2014年03月21日	上海淳大万丽酒店4楼扬子厅	其他	机构	中国国际金融有限公司 杜文卓	介绍公司收购漫酷广告的相关情况、未提供书面资料
2014年03月21日	上海淳大万丽酒店4楼扬子厅	其他	机构	上海泽熙投资管理咨询有限公司 王骅	介绍公司收购漫酷广告的相关情况、未提供书面资料
2014年03月21日	上海淳大万丽酒店4楼扬子厅	其他	机构	天风证券股份有限公司 程扬	介绍公司收购漫酷广告的相关情况、未提供书面资料
2014年03月21日	上海淳大万丽酒店4楼扬子厅	其他	机构	浙商证券资产管理有限公司 唐光英	介绍公司收购漫酷广告的相关情况、未提供书面资料
2014年03月21日	上海淳大万丽酒店4楼扬子厅	其他	机构	国金证券股份有限公司 张燕	介绍公司收购漫酷广告的相关情况、未提供书面资料
2014年03月21日	上海淳大万丽酒店4楼扬子厅	其他	机构	国泰君安证券股份有限公司 尹为醇、高辉	介绍公司收购漫酷广告的相关情况、未提供书面资料
2014年03月21日	上海淳大万丽酒店4楼扬子厅	其他	机构	东方证券股份有限公司 曹佳	介绍公司收购漫酷广告的相关情况、未提供书面资料
2014年03月21日	上海淳大万丽酒店4楼扬子厅	其他	机构	东海证券股份有限公司 李卉	介绍公司收购漫酷广告的相关情况、未提供书面资料
2014年03月21日	上海淳大万丽酒店4楼扬子厅	其他	机构	招商证券股份有限公司 顾佳	介绍公司收购漫酷广告的相关情况、未提供书面资料
2014年03月21日	上海淳大万丽酒店4楼扬子厅	其他	机构	齐鲁证券有限公司 丁婉贝	介绍公司收购漫酷广告的相关情况、未提供书面资料
2014年03月21日	上海淳大万丽酒店4楼扬子厅	其他	机构	兴业证券股份有限公司 包丽华、许彬	介绍公司收购漫酷广告的相关情况、未提供书面资料
2014年03月21日	上海淳大万丽酒店4楼扬子厅	其他	机构	国联证券股份有限公司 陶雯雯	介绍公司收购漫酷广告的相关情况、未提供书面资料
2014年03月21日	上海淳大万丽酒店4楼扬子厅	其他	机构	中信建投证券股份有限公司 冯福章	介绍公司收购漫酷广告的相关情况、未提供书面资料
2014年03月21日	上海淳大万丽酒店4楼扬子厅	其他	机构	长江证券股份有限公司 刘疆	介绍公司收购漫酷广告的相关情况、未提供书面资料
2014年03月21日	上海淳大万丽酒店4楼扬子厅	其他	机构	华创证券有限责任公司 谢晨	介绍公司收购漫酷广告的相关情况、未提供书面资料
2014年03月21日	上海淳大万丽酒店4楼扬子厅	其他	机构	东北证券股份有限公司 赵志海	介绍公司收购漫酷广告的相关情况、未提供书面资料
2014年03月21日	上海淳大万丽酒店4楼扬子厅	其他	机构	华创证券有限责任公司 杨仁文	介绍公司收购漫酷广告的相关情况、未提供书面资料
2014年03月21日	上海淳大万丽酒店4楼扬子厅	其他	机构	中银国际证券有限责任公司 李娜	介绍公司收购漫酷广告的相关情况、未提供书面资料
2014年03月21日	上海淳大万丽酒店4楼扬子厅	其他	机构	光大证券股份有限公司 施嘉斌	介绍公司收购漫酷广告的相关情况、未提供书面资料
2014年03月21日	上海淳大万丽酒店4楼扬子厅	其他	机构	上海证券有限责任公司 张涛	介绍公司收购漫酷广告的相关情况、未提供书面资料

2014年03月21日	上海淳大万丽酒店4楼扬子厅	其他	机构	东方证券股份有限公司 徐建花	介绍公司收购漫酷广告的相关情况、未提供书面资料
2014年03月21日	上海淳大万丽酒店4楼扬子厅	其他	机构	上海证券有限责任公司 滕文飞	介绍公司收购漫酷广告的相关情况、未提供书面资料
2014年03月21日	上海淳大万丽酒店4楼扬子厅	其他	机构	上投摩根基金管理有限公司 王丽军	介绍公司收购漫酷广告的相关情况、未提供书面资料
2014年03月21日	上海淳大万丽酒店4楼扬子厅	其他	机构	中国国际金融有限公司 张锦	介绍公司收购漫酷广告的相关情况、未提供书面资料
2014年03月25日	公司会议室	实地调研	机构	华融证券股份有限公司 刘宏程	介绍公司收购漫酷广告的相关情况及公司运营情况、未提供书面资料
2014年03月25日	公司会议室	实地调研	机构	通用技术集团投资管理有限公司 陈明	介绍公司收购漫酷广告的相关情况及公司运营情况、未提供书面资料
2014年03月25日	公司会议室	实地调研	机构	太平洋保险资产管理有限公司 李嘉	介绍公司收购漫酷广告的相关情况及公司运营情况、未提供书面资料
2014年03月25日	公司会议室	实地调研	机构	华夏基金管理有限公司 薛志	介绍公司收购漫酷广告的相关情况及公司运营情况、未提供书面资料
2014年03月25日	公司会议室	实地调研	机构	华创证券有限责任公司 谢晨	介绍公司收购漫酷广告的相关情况及公司运营情况、未提供书面资料
2014年03月25日	公司会议室	实地调研	机构	齐鲁证券有限公司 陈筱	介绍公司收购漫酷广告的相关情况及公司运营情况、未提供书面资料
2014年03月25日	公司会议室	实地调研	机构	挚信资本 唐杰	介绍公司收购漫酷广告的相关情况及公司运营情况、未提供书面资料
2014年03月25日	公司会议室	实地调研	机构	国联安基金管理有限公司 曹俊	介绍公司收购漫酷广告的相关情况及公司运营情况、未提供书面资料
2014年03月31日	上海市银城中路168号上海银行大厦29层国泰君安会议室	其他	机构	国泰君安证券有限公司 高辉 尹为醇 冯潇	介绍公司收购漫酷广告的相关情况及公司运营情况、未提供书面资料
2014年03月31日	上海市银城中路168号上海银行大厦29层国泰君安会议室	其他	机构	齐鲁证券有限公司 康雅雯	介绍公司收购漫酷广告的相关情况及公司运营情况、未提供书面资料
2014年03月31日	上海市银城中路168号上海银行大厦29层国泰君安会议室	其他	机构	东海证券股份有限公司 李卉	介绍公司收购漫酷广告的相关情况及公司运营情况、未提供书面资料
2014年03月31日	上海市银城中路168号上海银行大厦29层国泰君安会议室	其他	机构	东吴基金管理有限公司 朱冰兵	介绍公司收购漫酷广告的相关情况及公司运营情况、未提供书面资料
2014年03月31日	上海市银城中路168号上海银行大厦29层国泰君安会议室	其他	机构	财通基金管理有限公司 沈维伦、庄颖	介绍公司收购漫酷广告的相关情况及公司运营情况、未提供书面资料



2014年03月31日	上海市银城中路168号上海银行大厦29层国泰君安会议室	其他	机构	汇丰晋信基金管理有限公司 李元博	介绍公司收购漫酷广告的相关情况及公司运营情况、未提供书面资料
2014年03月31日	上海市银城中路168号上海银行大厦29层国泰君安会议室	其他	机构	中欧基金管理有限公司 耿德健	介绍公司收购漫酷广告的相关情况及公司运营情况、未提供书面资料
2014年03月31日	上海市银城中路168号上海银行大厦29层国泰君安会议室	其他	机构	太平洋资产管理有限责任公司 郭骁勇	介绍公司收购漫酷广告的相关情况及公司运营情况、未提供书面资料
2014年03月31日	上海市银城中路168号上海银行大厦29层国泰君安会议室	其他	机构	农银汇理基金管理有限公司 李德辉	介绍公司收购漫酷广告的相关情况及公司运营情况、未提供书面资料
2014年03月31日	上海市银城中路168号上海银行大厦29层国泰君安会议室	其他	机构	华宸未来基金管理有限公司 黄颖峰	介绍公司收购漫酷广告的相关情况及公司运营情况、未提供书面资料
2014年03月31日	上海市银城中路168号上海银行大厦29层国泰君安会议室	其他	机构	上海德汇集团有限公司 张帆	介绍公司收购漫酷广告的相关情况及公司运营情况、未提供书面资料
2014年03月31日	上海市银城中路168号上海银行大厦29层国泰君安会议室	其他	机构	上海综艺控股有限公司 陈磊	介绍公司收购漫酷广告的相关情况及公司运营情况、未提供书面资料
2014年03月31日	上海市银城中路168号上海银行大厦29层国泰君安会议室	其他	机构	珩生集团 王军华	介绍公司收购漫酷广告的相关情况及公司运营情况、未提供书面资料
2014年03月31日	上海市银城中路168号上海银行大厦29层国泰君安会议室	其他	机构	上海博鸿投资管理有限公司 张其羽	介绍公司收购漫酷广告的相关情况及公司运营情况、未提供书面资料
2014年03月31日	上海市银城中路168号上海银行大厦29层国泰君安会议室	其他	机构	上海鼎锋资产管理有限公司 颜为海	介绍公司收购漫酷广告的相关情况及公司运营情况、未提供书面资料
2014年03月31日	上海市银城中路168号上海银行大厦29层国泰君安会议室	其他	机构	上海永邦投资有限公司 张玉婧	介绍公司收购漫酷广告的相关情况及公司运营情况、未提供书面资料
2014年4月3日	聚胜万合会议室	实地调研	机构	上海泽熙投资管理有限公司 杨佳	介绍公司收购漫酷广告的相关情况及公司运营情况、未提供书面资料
2014年4月3日	聚胜万合会议室	实地调研	机构	上海尚雅投资管理有限公司 李天阳	介绍公司收购漫酷广告的相关情况及公司运营情况、未提供书面资料
2014年4月3日	聚胜万合会议室	实地调研	机构	上投摩根基金管理有限公司 王炫、罗建辉	介绍公司收购漫酷广告的相关情况及公司运营情况、未提供书面资料

2014年4月3日	聚胜万合会议室	实地调研	机构	蝙蝠股权投资管理有限公司刘金磊	介绍公司收购漫酷广告的相关情况及公司运营情况、未提供书面资料
2014年4月3日	聚胜万合会议室	实地调研	机构	通用技术集团投资管理有限公司徐磊磊	介绍公司收购漫酷广告的相关情况及公司运营情况、未提供书面资料
2014年4月3日	聚胜万合会议室	实地调研	机构	浙商证券股份有限公司黄薇	介绍公司收购漫酷广告的相关情况及公司运营情况、未提供书面资料
2014年4月3日	聚胜万合会议室	实地调研	机构	长信基金管理有限公司翁非玉	介绍公司收购漫酷广告的相关情况及公司运营情况、未提供书面资料
2014年4月3日	聚胜万合会议室	实地调研	机构	中银国际证券有限责任公司闵琳佳、刘域	介绍公司收购漫酷广告的相关情况及公司运营情况、未提供书面资料
2014年4月3日	聚胜万合会议室	实地调研	机构	上海倍霖山投资管理有限公司高杉	介绍公司收购漫酷广告的相关情况及公司运营情况、未提供书面资料
2014年4月3日	聚胜万合会议室	实地调研	机构	西部证券股份有限公司范轶敏	介绍公司收购漫酷广告的相关情况及公司运营情况、未提供书面资料
2014年4月3日	聚胜万合会议室	实地调研	机构	爱建证券有限责任公司刘孙亮、侯佳林	介绍公司收购漫酷广告的相关情况及公司运营情况、未提供书面资料
2014年4月3日	聚胜万合会议室	实地调研	机构	国泰君安证券有限公司高辉、尹为醇、冯潇	介绍公司收购漫酷广告的相关情况及公司运营情况、未提供书面资料
2014年4月3日	聚胜万合会议室	实地调研	机构	齐鲁证券有限公司康雅雯	介绍公司收购漫酷广告的相关情况及公司运营情况、未提供书面资料
2014年4月3日	聚胜万合会议室	实地调研	机构	上海永邦投资有限公司张玉婧	介绍公司收购漫酷广告的相关情况及公司运营情况、未提供书面资料
2014年4月3日	聚胜万合会议室	实地调研	机构	方正证券股份有限公司北京证券自营分公司韩建平	介绍公司收购漫酷广告的相关情况及公司运营情况、未提供书面资料
2014年4月3日	聚胜万合会议室	实地调研	机构	大成基金管理有限公司李博	介绍公司收购漫酷广告的相关情况及公司运营情况、未提供书面资料
2014年4月3日	聚胜万合会议室	实地调研	机构	西部证券股份有限公司许阳	介绍公司收购漫酷广告的相关情况及公司运营情况、未提供书面资料
2014年4月3日	聚胜万合会议室	实地调研	机构	东北证券股份有限公司耿云	介绍公司收购漫酷广告的相关情况及公司运营情况、未提供书面资料
2014年07月29日	公司会议室	实地调研	机构	申银万国 张衡	公司经营情况、未提供书面资料
2014年07月29日	公司会议室	实地调研	机构	民生证券 李晶	公司经营情况、未提供书面资料
2014年07月29日	公司会议室	实地调研	机构	泽熙投资 王骅	公司经营情况、未提供书面资料
2014年07月29日	公司会议室	实地调研	机构	沃瓏港资产 沈小	公司经营情况、未提供书面

				舜	资料
2014年07月29日	公司会议室	实地调研	机构	民生证券 朱旭光	公司经营情况、未提供书面资料
2014年07月29日	公司会议室	实地调研	机构	五矿鑫杨投资 姚梅	公司经营情况、未提供书面资料
2014年07月29日	公司会议室	实地调研	机构	华安基金 李冠宇	公司经营情况、未提供书面资料

## 第五节 重要事项

### 一、重大诉讼仲裁事项

√ 适用 □ 不适用

诉讼(仲裁)基本情况	涉案金额 (万元)	是否形成 预计负债	诉讼(仲 裁)进展	诉讼(仲裁) 审理结果及 影响	诉讼(仲裁)判 决执行情况	披露日期	披露索引
诉讼事项一（见重大 诉讼仲裁事项的详细 说明）	13,000	否	已结案	双方和解， 有利于尽快 了结诉讼案 纠纷，使得 无锡锡泵恢 复正常的业 务状态	执行完毕	2012年06月30日	《关于控股子公司诉讼 事项的公告》(公告编号： 2012-044)
						2012年12月19日	《关于控股子公司诉讼 事项进展公告》(公告编 号：2012-074)
						2014年1月27日	《关于签署〈和解协议〉 及出售日立泵股权的公 告》(公告编号： 2014-009)
						2014年3月19日	《关于日立泵诉讼事项 进展公告》(公告编号： 2014-037)
						2014年4月1日	《关于日立泵诉讼事项 进展公告》(公告编号： 2014-039)
						2014年4月4日	《关于日立泵诉讼事项 进展公告》(公告编号： 2014-043)
诉讼事项二（见重大 诉讼仲裁事项的详细 说明）	43.18	是	上诉过程 中	一审已判决	公司向辽宁 省高级人民 法院提起上 诉	2013年05月23日	《关于诉讼事项的公告》 (公告编号：2013-031)
						2014年12月26日	《关于诉讼事项进展公 告》(公告编号： 2014-116)

#### 重大诉讼仲裁事项的详细说明

##### 诉讼事项一：

2005年11月30日，公司控股子公司无锡锡泵和株式会社日立产业（2006年4月3日，株式会社日立产业被吸收合并入株式会社日立工业设备技术）、日立（中国）有限公司、株式会社日立制作所合资成立日立泵，其中无锡锡泵持有日立泵30%的股权。

由于日立泵经营管理发生严重困难，出现亏损，亏损呈不断扩大之势，且其管理层无有效的扭亏措施。2012年6月18日，无锡锡泵向江苏省无锡市中级人民法院提起诉讼，请求判决解散日立泵制造（无锡）有限公司，并要求被告承担本案诉讼费用。

江苏省无锡市中级人民法院于2012年6月21日出具了“（2012）锡商初字第82号”《江

苏省无锡市中级人民法院受理案件通知书》，并于 2012 年 6 月 25 日出具了“(2012)锡商初字第 82 号-3”《江苏省无锡市中级人民法院参加诉讼通知书》，无锡市中级人民法院已通知株式会社日立工业设备技术、日立(中国)有限公司以本案共同原告或第三人身份参加诉讼。

日立泵在提交答辩状期间对案件管辖权提出异议。日立泵认为本案应当通过新加坡国际仲裁中心仲裁解决，请求法院驳回公司的起诉。日立(中国)有限公司亦对案件管辖权提出异议。

江苏省无锡市中级人民法院于 2012 年 10 月 10 日出具了“(2012)锡商外初字第 32 号”《民事裁定书》。江苏省无锡市中级人民法院裁定：驳回日立泵对管辖权的异议；株式会社日立工业设备技术、日立(中国)有限公司无权提出管辖权异议。

江苏省高级人民法院于 2012 年 12 月 4 日出具了“(2012)苏商外辖终字第 0011 号”《民事裁定书》，驳回日立泵就管辖权异议提起的上诉，维持江苏省无锡市中级人民法院关于“(2012)锡商外初字第 32 号”《民事裁定书》所作出的原裁定。

在法院的调解下，诉讼双方拟和解，无锡锡泵与日立泵的日方股东株式会社日立制作所达成股权转让意向。无锡锡泵拟将持有的 30%日立泵股权以人民币 1.3 亿元的价格转让给株式会社日立制作所。

2014 年 1 月 23 日，无锡锡泵、株式会社日立制作所、日立(中国)有限公司和日立泵签署了《和解协议》。同日，无锡锡泵与株式会社日立制作所签署了《股权转让协议》。

公司于 2014 年 1 月 24 日召开的第三届董事会第二十九次会议和 2014 年 3 月 16 日召开的 2014 年第二次临时股东大会审议通过了《关于签署〈和解协议〉的议案》、《关于出售日立泵制造(无锡)有限公司股权的议案》。

2014 年 3 月 18 日，江苏省无锡市中级人民法院根据诉讼双方提供的《和解协议》、《股权转让协议》，出具了《民事调解书》，最终了结本案纠纷。

2014 年 3 月，无锡锡泵收到株式会社日立制作所支付的股权转让款人民币 1.3 亿元。

2014 年 3 月 24 日，日立泵在无锡工商行政管理局新区分局完成了股权转让的工商变更登记手续，并取得了换发的《企业法人营业执照》。

至此，日立泵诉讼事项正式了结。无锡锡泵不再持有日立泵的股权。

#### **诉讼事项二：**

公司于 2013 年 5 月 20 日收到辽宁省大连市中级人民法院出具的《应诉通知书》[(2013)大民四初字第 51 号]、大连深蓝泵业有限公司《起诉状》及相关诉讼材料。

大连深蓝泵业有限公司向辽宁省大连市中级人民法院提起诉讼，认为利欧集团股份有限公司、利欧(大连)工业泵技术中心有限公司、大连华能耐酸泵厂有限责任公司(现已更名为“大连利欧华能泵业有限公司”)(以上三方合称为“被告公司”)侵犯了大连深蓝泵业有限公司的商业秘密，请求判令被告公司停止侵权行为；判令被告公司连带支付损害赔偿款

2,000 万元；诉讼费由被告公司承担。

公司在提交答辩状期间对案件管辖权提出异议，请求将案件移送至浙江省台州市中级人民法院管辖。

辽宁省大连市中级人民法院于 2013 年 6 月 27 日出具了“(2013)大民四初字第 51 号”《民事裁定书》。辽宁省大连市中级人民法院裁定：驳回公司对本案管辖权提出的异议。

2014 年 12 月，公司收到辽宁省大连市中级人民法院《民事判决书》“(2013)大民四初字第 51 号”。判决如下：

“1、被告利欧（大连）工业泵技术中心有限公司、被告大连利欧华能泵业有限公司于本判决发生法律效力之日起立即停止使用原告大连深蓝泵业有限公司所拥有的 265HDD125 总装配图及附图、1800HDD45 装配图纸及附图所承载的工业泵的全部尺寸与结构信息的商业秘密，停止使用的时间持续到前述商业秘密为公众知悉为止。

2、被告利欧（大连）工业泵技术中心有限公司、被告大连利欧华能泵业有限公司于本判决发生法律效力之日三十日内连带赔偿原告大连深蓝泵业有限公司人民币 30 万元。

如果未按本判决指定的期间履行给付金钱义务，应当按照《中华人民共和国民事诉讼法》第二百五十三条之规定，加倍支付延迟履行期间的债务利息。

3、驳回原告大连深蓝泵业有限公司对被告利欧集团股份有限公司的诉讼请求。

4、驳回原告大连深蓝泵业有限公司的其他诉讼请求。

案件受理费 14,1800 元（原告大连深蓝泵业有限公司已预交），因原告当庭变更诉请为 1,000 万元，故诉讼费为 81,800 元，由原告大连深蓝泵业有限公司负担 50,000 元，由被告利欧（大连）工业泵技术中心有限公司和大连利欧华能泵业有限公司负担 31,800 元。多缴纳的 60,000 元诉讼费退还原告大连深蓝泵业有限公司；鉴定费 100,000 元，由被告利欧（大连）工业泵技术中心有限公司和大连利欧华能泵业有限公司负担，由被告在给付原告上述款项时一并支付。

如不服本判决，各方当事人可在判决书送达之日起十五日内向辽宁省大连市中级人民法院递交上诉状，并按对方当事人的人数提出副本，上诉于辽宁省高级人民法院。”

公司对于一审判决不服，将向辽宁省高级人民法院提起上诉。

截止本报告披露日，该案件尚在向辽宁省高级人民法院提起上诉过程中。

## 二、媒体质疑情况

适用  不适用

本报告期公司无媒体普遍质疑事项。

## 三、控股股东及其关联方对上市公司的非经营性占用资金情况

适用  不适用

公司报告期不存在控股股东及其关联方对上市公司的非经营性占用资金。

#### 四、破产重整相关事项

适用  不适用

公司报告期未发生破产重整相关事项。

#### 五、资产交易事项

##### 1、收购资产情况

交易对方或最终控制方	被收购或置入资产	交易价格(万元)	进展情况	对公司经营的影响	对公司损益的影响	该资产为上市公司贡献的净利润占净利润总额的比率(%)	是否为关联交易	与交易对方的关联关系(适用关联交易情形)	披露日期	披露索引
郑晓东、段永玲、郭海	上海漫酷85%的股权	34,445	所涉及的资产已过户	提升公司的盈利能力,增加投资者回报;	3,658.21 万元	20.33%	否	不适用	2014年3月17日	《关于收购上海漫酷广告有限公司85%股权暨复牌的公告》(公告编号:2014-033)
詹嘉、李翔、张璐、李劼	上海氩氩100%的股权	22,593.90	所涉及的资产已过户	有利于公司打造新的业务板块,提升公司的可持续发展能力。	212.4 万元	1.18%	否	不适用	2014年7月3日	《发行股份及支付现金购买资产并募集配套资金暨关联交易报告书(草案)》
刘阳、王英杰、孙唯一、田斌	琥珀传播100%的股权	19,500	所涉及的资产已过户		158.40 万元	0.88%	否	不适用		

##### 2、出售资产

交易对方	被出售资产	出售日	交易价格(万元)	本期初起至出售日该资产为上市公司贡献的净利润(万元)	出售对公司的影响(注3)	资产出售为上市公司贡献的净利润占净利润总额的比例(%)	资产出售定价原则	是否为关联交易	与交易对方的关联关系(适用关联交易情形)	所涉及的资产是否已全部过户	所涉及的债权债务是否已全部转移	披露日期	披露索引
株式会社日立制作所	日立泵30%股权	2014年3月24日	13,000	289.78	有利于尽快了结诉讼案纠纷,使得无锡锡泵恢复正常	32.68%	根据无锡锡泵的初始投资成本、按照投资期限和一定的投资收益率水平	否	不适用	是	是	2014年1月27日	《关于签署<和解协议>及出售日立泵

					的业务状 态	进行计算,并 综合考虑其 他有关因素 后,经友好协 商后确定的						权的公 告》(公 告编 号: 2014-00 9)
--	--	--	--	--	-----------	---	--	--	--	--	--	--

### 3、企业合并情况

适用  不适用

公司报告期未发生企业合并情况。

## 六、公司股权激励的实施情况及其影响

本报告期,公司未实施股权激励。

## 七、重大关联交易

1、经 2014 年 6 月 15 日召开的公司第四届董事会第一次会议审议通过,2014 年 7 月 3 日召开的 2014 年第五次临时股东大会审议批准,公司为温岭市利欧小额贷款公司与国家开发银行股份有限公司浙江省分行所形成的借款期限不超过 2 年,金额不超过 12,000 万元人民币的债务提供保证担保的事项,担保债务的确定期间不超过 6 个月。鑫磊压缩机有限公司以其拥有资产就本公司承担的担保责任向本公司提供反担保。截止本公告披露日,该笔担保实际未发生,公司未与国家开发银行股份有限公司浙江省分行签署相关的担保合同。

### 重大关联交易临时报告披露网站相关查询

临时公告名称	临时公告披露日期	临时公告披露网站名称
关于为温岭市利欧小额贷款有限公司提供担保的关联交易公告	2014 年 06 月 16 日	巨潮资讯网

## 八、重大合同及其履行情况

### 担保情况

单位:万元

公司对外担保情况(不包括对子公司的担保)								
担保对象名称	担保额度相关公告披露日期	担保额度	实际发生日期(协议签署日)	实际担保金额	担保类型	担保期	是否履行完毕	是否为关联方担保(是或否)
温岭市利欧小额贷款有限公司	2013 年 05 月 10 日	12,000	2013 年 06 月 24 日	0	连带责任保证	1 年	是	是
温岭市利欧小额贷款有限公司	2014 年 06 月 16 日	12,000	未发生担保	-	-	-	-	-
报告期内审批的对外担保额度合计(A1)		12,000		报告期内对外担保实际发生额合计(A2)		11,000		
报告期末已审批的对外担保额度合计		12,000		报告期末实际对外担保余额		0		



(A3)					合计 (A4)			
公司对子公司的担保情况								
担保对象名称	担保额度相关公告披露日期	担保额度	实际发生日期 (协议签署日)	实际担保金额	担保类型	担保期	是否履行完毕	是否为关联方担保 (是或否)
浙江大农实业有限公司	2013 年 09 月 04 日	3,500	2013 年 09 月 04 日	0	连带责任保证	9 个月	是	否
浙江大农实业有限公司	2014 年 06 月 09 日	3,200	2014 年 06 月 03 日	0	连带责任保证	1 年	否	否
无锡利欧锡泵制造有限公司	2013 年 08 月 15 日	4,000	2013 年 06 月 27 日	0	连带责任保证	1 年	是	否
无锡利欧锡泵制造有限公司	2014 年 10 月 08 日	4,000	2014 年 09 月 29 日	742.65	连带责任保证	1 年	否	否
无锡利欧锡泵制造有限公司	2014 年 06 月 09 日	1,000	2014 年 06 月 03 日	693.80	连带责任保证	1 年	否	否
湖南利欧泵业有限公司	2011 年 03 月 11 日	5,000	2011 年 05 月 18 日	0	连带责任保证	5 年	是	否
湖南利欧泵业有限公司	2011 年 04 月 19 日	8,000	2011 年 06 月 27 日	0	连带责任保证	5 年	是	否
长沙利欧天鹅工业泵有限公司	2014 年 7 月 17 日	3,000	2014 年 6 月 16 日	553.00	连带责任保证	1.5 年	否	否
长沙利欧天鹅工业泵有限公司	2014 年 10 月 30 日	1,000	2014 年 10 月 22 日	1,000.00	连带责任保证	6 个月	否	否
报告期内审批对子公司担保额度合计 (B1)		52,500		报告期内对子公司担保实际发生额合计 (B2)		2,989.45		
报告期末已审批的对子公司担保额度合计 (B3)		52,500		报告期末对子公司实际担保余额合计 (B4)		2,989.45		
公司担保总额 (即前两大项的合计)								
报告期内审批担保额度合计 (A1+B1)		64,500		报告期内担保实际发生额合计 (A2+B2)		13,989.45		
报告期末已审批的担保额度合计 (A3+B3)		64,500		报告期末实际担保余额合计 (A4+B4)		2,989.45		
实际担保总额 (即 A4+B4) 占公司净资产的比例 (%)				1.49				
为股东、实际控制人及其关联方提供担保的金额 (C)								
				0				
直接或间接为资产负债率超过 70% 的被担保对象提供的债务担保金额 (D)								
				0				
担保总额超过净资产 50% 部分的金额 (E)								
				0				
上述三项担保金额合计 (C+D+E)				0				
未到期担保可能承担连带清偿责任说明 (如有)				截止报告期末, 不存在到期未偿还承担连带清偿责任的情况。				
违反规定程序对外提供担保的说明 (如有)				无				

## 九、承诺事项履行情况

### 1、公司或持股 5%以上股东在报告期内或持续到报告期内的承诺事项

承诺事项	承诺方	承诺内容	承诺时间	承诺期限	履行情况
股改承诺					
收购报告书或权益变动报告书中所作承诺					
资产重组时所作承诺					
首次公开发行或再融资时所作承诺	王相荣、王壮利、颜土富	<p><b>王相荣</b>承诺：1、在公司任职期间，每年转让的股份不超过其所持有的公司股份总数的百分之二十五，且离职后半年内不转让其所持有的公司股份。2、关于避免同业竞争的承诺。</p> <p><b>王壮利、颜土富</b>承诺：在公司任职期间，每年转让的股份不超过其所持有的公司股份总数的百分之二十五，且离职后半年内不转让其所持有的公司股份。</p>	2006年8月8日	长期有效	未有违反承诺的情况
其它对公司中小股东所作承诺					
承诺是否及时履行	是				

### 2、公司资产或项目存在盈利预测，且报告期仍处在盈利预测期间，公司就资产或项目达到原盈利预测及其原因做出说明

盈利预测资产或项目名称	预测起始时间	预测终止时间	当期预测业绩(万元)	当期实际业绩(万元)	未达预测的原因(如适用)	原预测披露日期	原预测披露索引
上海漫酷	2014年01月01日	2016年12月31日	4,700	4,975.07 [注]	不适用	2014年3月17日	巨潮资讯网：《关于收购上海漫酷广告有限公司85%股权暨复牌的公告》(公告编号：2014-033)
上海氩氦	2014年01月01日	2016年12月31日	1,801.96	1,874.75 [注]	不适用	2017年7月3日	巨潮资讯网：《发行股份及支付现金购买资产并募集配套资金暨关联交易报告书(草案)》
琥珀传播	2014年01月01日	2016年12月31日	1,501.47	1,568.14 [注]	不适用	2017年7月3日	巨潮资讯网：《发行股份及支付现金购买资产并募集配套资金暨关联交易报告书(草案)》

注：1、上述公司业经天健会计师事务所(特殊普通合伙)审计并出具审计报告，并已扣除超额奖励计提数。

2、根据2014年3月14日公司与郑晓东、段永玲、郭海签订《关于上海漫酷广告

有限公司之股权转让合同》，各方均一致同意在考核上海漫酷是否实现业绩承诺及计算现金补偿金额时，以公司指定的合格的会计师事务所出具的专项审核报告确认的税后净利润数据（即“审核税后净利润”）为准。专项审核报告指：会计师在出具业绩承诺期间各年度标的公司的年度审计报告时，对标的公司收到的媒体返点金额按权责发生制原则先行确认，其后，在每年 8 月 31 日前，由会计师根据截止该年度 7 月 31 日前标的公司实际收到的归属于上一年度的媒体返点金额对年报税后净利润进行复核、确认。会计师为此目的专门出具的审核报告即专项审核报告。

在会计师出具当年度的专项审核报告后，若计算结果显示年报税后净利润与审核税后净利润之间存在差异，则按审核税后净利润数计算当年度最终现金补偿额，在本公司向上海漫酷原股东支付当年度应付股权转让款总额的 10%款项时进行最终结算。若该最终现金补偿额大于在支付当年度应付股权转让款总额 90%部分时已扣除的现金补偿额，上海漫酷原股东应予补足；若该最终现金补偿额小于在支付当年度应付股权转让款总额 90%部分时已扣除的现金补偿额，本公司应将差额返回予转让方。

## 十、聘任、解聘会计师事务所情况

现聘任的会计事务所

境内会计师事务所名称	天健会计师事务所（特殊普通合伙）
境内会计师事务所报酬（万元）	98
境内会计师事务所审计服务的连续年限	11
境内会计师事务所注册会计师姓名	沃巍勇、罗联珩

当期是否改聘会计师事务所

是  否

聘请内部控制审计会计师事务所、财务顾问或保荐人情况

适用  不适用

报告期内，公司因非公开发行股票，聘请广发证券股份有限公司为保荐代表人。因非公开发行股份及支付现金购买资产并募集配套资金项目聘请中国民族证券有限责任公司为独立财务顾问。

## 十一、监事会、独立董事（如适用）对会计师事务所本报告期“非标准审计报告”的说明

适用  不适用

## 十二、处罚及整改情况

适用  不适用

公司报告期不存在处罚及整改情况。

### 十三、年度报告披露后面临暂停上市和终止上市情况

适用  不适用

### 十四、其他重大事项的说明

#### 1、控股子公司大农实业在全国中小企业股份转让系统挂牌事项

2014 年 7 月 22 日召开公司第四届董事会第三次会议和 2014 年 8 月 8 日 2014 年第七次临时股东大会审议通过了《关于控股子公司浙江大农实业有限公司改制设立股份有限公司及拟申请在新三板挂牌的议案》，公司控股子公司浙江大农实业有限公司改制设立股份有限公司，并在符合国家相关法律法规政策和条件成熟的情况下，申请在全国中小企业股份转让系统挂牌。

2015 年 1 月，大农实业收到全国中小企业股份转让系统有限责任公司《关于同意浙江大农实业股份有限公司股票在全国中小企业股份转让系统挂牌的函》（股转系统函【2015】81 号）。

2015 年 2 月 3 日大农实业正式挂牌，证券简称为“浙江大农”，证券代码为“831855”。

#### 2、2013 年度长沙天鹅原股东股份补偿事项

2013 年度，长沙天鹅实现的扣除非经常性损益后的净利润 1,826.93 万元，未达到承诺业绩要求。根据《关于长沙天鹅工业泵股份有限公司实际盈利数与净利润预测数差额的补偿协议》，长沙天鹅原股东 2013 年度补偿股份数为 2,852,397 股。根据公司 2013 年度股东大会决议，公司以总价 1.00 元的价格定向回购应补偿的股份并予以注销。2013 年度的股份补偿方案已于 2014 年 5 月实施完毕。

#### 3、发行股份及支付现金购买资产并募集配套资金暨关联交易事项

公司以发行股份和支付现金相结合的方式，购买詹嘉、李翔、张璐、李劼合计持有的上海氩氦 100% 股权；购买刘阳、王英杰、孙唯一、田斌合计持有的琥珀传播 100% 股权。上海氩氦、琥珀传播交易作价总额的 50% 通过发行股份的方式支付，交易作价总额的剩余部分以现金支付。公司以本次配套募集资金及自筹资金支付现金对价。

为支付本次交易中的现金对价及本次交易税费等相关费用，公司拟通过锁价的方式，向郑晓东、段永玲、郭海 3 名特定投资者非公开发行股份募集配套资金，配套资金总额为 140,312,882.60 元，不超过本次交易总额的 25%。募集配套资金以发行股份及支付现金购买资产为前提条件，但募集配套资金的成功与否并不影响本次发行股份及支付现金购买资产的实施。

上述事项经公司于 2014 年 7 月 18 日召开的 2014 年第六次临时股东大会审议批准。

2014 年 11 月 24 日，公司收到中国证券监督管理委员会《关于核准利欧集团股份有

限公司向詹佳等发行股份购买资产并募集配套资金的批复》。

上海市普陀区市场监督管理局核准了上海氩氩的股权变更,对上海氩氩的董事、监事、经理、公司章程进行了备案,并于 2014 年 12 月 1 日换发了新的《营业执照》(注册号 310107000555169)。上海氩氩的 100%股权已过户登记至公司名下。

北京市工商行政管理局东城分局核准了琥珀传播的股权变更,对琥珀传播的董事、监事、经理、公司章程进行了备案,并于 2014 年 11 月 28 日换发了新的《营业执照》(注册号 110101003968556)。琥珀传播的 100%股权已过户登记至公司名下。

本次向詹嘉、李翔、张璐、李劼、刘阳、王英杰、孙唯一、田斌、郑晓东、段永玲、郭海发行新增 18,688,459 股 A 股股票已于 2014 年 12 月 23 日在中登公司深圳分公司办理完毕登记手续。本次新增股份的性质为有限售条件流通股,限售期为 36 个月,上市日为 2014 年 12 月 31 日。

#### 4、公司第一期员工持股计划

公司分别于 2014 年 12 月 30 日召开第四届董事会第五次会议和 2015 年 1 月 15 日召开 2015 年第一次临时股东大会,审议通过了《关于〈利欧集团股份有限公司第一期员工持股计划(草案)〉及其摘要的议案》。

本员工持股计划将委托广发证券资产管理(广东)有限公司管理,并全额认购由广发证券资产管理(广东)有限公司设立的广发资管利欧投资 1 号集合资产管理计划(以下简称“利欧投资 1 号”)的次级 B 份额。利欧投资 1 号份额上限为 11,250 万份,按照不超过 2:1 的比例设立优先级 A 份额和次级份额,次级份额又分为次级 B 份额和次级 C 份额。公司控股股东、实际控制人王相荣先生以 2,500 万元全额认购利欧投资 1 号次级 C 份额,与次级 B 份额投资者认购的 1,250 万元共同以出资额为限承担对优先级 A 份额本金及预期年化收益的担保责任。同时,公司控股股东、实际控制人王相荣先生承诺差额补足,提供连带担保责任。本员工持股计划存续期为不超过 18 个月,所获标的股票的锁定期为 12 个月。

2015 年 1 月 30 日,公司收到广发证券资产管理(广东)有限公司完成本次员工持股计划股票购买的通知:截至 2015 年 1 月 30 日,公司第一期员工持股计划通过深圳证券交易所证券交易系统完成股票购买,购买均价 25.57 元/股,购买数量 4,351,500 股,占公司总股本的比例为 1.11%。

## 第六节 股份变动及股东情况

### 一、股份变动情况

	本次变动前		本次变动增减(+,-)					本次变动后	
	数量	比例	发行新股	送股	公积金转股	其他	小计	数量	比例
一、有限售条件股份	136,767,303	42.79%	74,632,494			-5,630,625	69,001,869	205,769,172	52.57%
1、国家持股									
2、国有法人持股			5,019,685				5,019,685	5,019,685	1.28%
3、其他内资持股	136,767,303	42.79%	69,612,809			-5,630,625	63,982,184	200,749,487	51.29%
其中：境内法人持股	2,843,818	0.89%	18,116,693			-502,464	17,614,229	20,458,047	5.23%
境内自然人持股	133,923,485	41.90%	51,496,116			-5,128,161	46,367,955	180,291,440	46.06%
4、外资持股									
其中：境外法人持股									
境外自然人持股									
二、无限售条件股份	182,877,050	57.21%				2,778,228	2,778,228	185,655,278	47.43%
1、人民币普通股	182,877,050	57.21%				2,778,228	2,778,228	185,655,278	47.43%
2、境内上市的外资股									
3、境外上市的外资股									
4、其他									
三、股份总数	319,644,353	100.00%	74,632,494			-2,852,397	71,780,097	391,424,450	100.00%

#### 股份变动的原因、批准情况及过户情况

1、2013年8月27日，中国证券监督管理委员会证监许可[2013]1133号文核准，公司向王相荣、王壮利、王洪仁、梁小恩、林夏满、金纬资本（山南）一期合伙企业（有限合伙）、中国水务投资有限公司及西安海联房屋建设开发有限公司非公开发行股票55,944,035股。2013年12月26日，天健会计师出具了《验资报告》（天健验（2013）395号），对募集资金进行了审验。所以，截止2013年12月31日，资产负债表上的股本总额增加至375,588,388元。因上述新增55,944,035股股份于2013年12月31日在中国证券登记结算有限责任公司深圳分公司完成登记手续，并于2014年1月8日在深圳证券交易所上市交易。所以，期初的股份变动情况表中仍按中国证券登记结算有限责任公司深圳分公司出具股份总数319,644,353股统计股本结构。另外，本节及第八节“董事、监事、高级管理人员和员工情况”所涉及的股份数据均按中国证券登记结算有限责任公司深圳分公司出具的股份信息来统计。

2、因长沙利欧天鹅工业泵有限公司2013年度实现的净利润数低于《关于长沙天鹅工业泵股份有限公司实际盈利数与净利润预测数差额的补偿协议》中的承诺数，欧亚云、欧亚峰、

罗兵辉、李洪辉、朱平正、胡观辉、周海蓉、吴波、郭华定和长沙瑞鹅投资管理有限公司（以上十方合成“长沙天鹅原股东”）2013 年度合计补偿股份数为 2,853,397 股（该部分股份不拥有表决权且不享有股利分配的权利）。根据公司 2013 年度股东大会决议，公司以 1.00 元人民币的价格回购并注销欧亚云、欧亚峰、罗兵辉、李洪辉、朱平正、胡观辉、周海蓉、吴波、郭华定等九名自然人和长沙瑞鹅投资管理有限公司持有的本公司股份合计 2,852,397 股。2014 年 5 月 30 日，公司披露了《关于完成股份回购及注销的公告》（公告编号：2014-059）。

3、因董事会换届，王洪仁于 2014 年 6 月 15 日离任公司董事，其所持有的公司股份自离任信息申报之日起六个月内将予以锁定。2014 年 12 月 15 日，王洪仁所持有的公司股份的 1/2 解除限售。

4、公司以发行股份和支付现金相结合的方式，购买詹嘉、李翔、张璐、李劼合计持有的上海氩氦 100%股权；购买刘阳、王英杰、孙唯一、田斌合计持有的琥珀传播 100%股权。上海氩氦、琥珀传播交易作价总额的 50%通过发行股份的方式支付，交易作价总额的剩余部分以现金支付。公司以本次配套募集资金及自筹资金支付现金对价。公司向特定投资者郑晓东、段永玲、郭海发行股份募集配套资金。

2014 年 12 月，经中国证监会证监许可[2014]1227 号文核准，公司向詹嘉、李翔、张璐、李劼、刘阳、王英杰、孙唯一、田斌、郑晓东、段永玲、郭海发行 18,688,459 股 A 股股票，上述股票已于 2014 年 12 月 23 日在中登公司深圳分公司办理完毕登记手续。本次新增股份的性质为有限售条件流通股，限售期为 36 个月，上市日为 2014 年 12 月 31 日。

股份变动对最近一年和最近一期基本每股收益和稀释每股收益、归属于公司普通股股东的每股净资产等财务指标的影响

适用  不适用

回购并注销长沙天鹅原股东持有的本公司股份合计 2,852,397 股对最近一年和最近一期基本每股收益的调整

	2013年度	2014年1季度
本次回购前基本每股收益(元/股)	0.1752	0.2411
本次回购后基本每股收益(元/股)	0.1767	0.2429

公司认为必要或证券监管机构要求披露的其他内容

适用  不适用

## 二、证券发行与上市情况

### 1、报告期末近三年历次证券发行情况

股票及其衍生证券名称	发行日期	发行价格(或利率)	发行数量	上市日期	获准上市交易数量	交易终止日期
<b>股票类</b>						
非公开发行股票	2012年01月09日	14.58	18,524,353	2012年01月19日	18,524,353	-
非公开发行股票	2013年12月31日	7.62	55,944,035	2014年01月08日	55,944,035	-
非公开发行股票	2014年12月23日	18.77	18,688,459	2014年12月31日	18,688,459	

#### 前三年历次证券发行情况的说明

1、公司向欧亚云、欧亚峰、罗兵辉、李洪辉、朱平正、胡观辉、周海蓉、吴波、郭华定等九名自然人和长沙瑞鹅投资管理有限公司发行A股股份18,524,353股购买其合计持有的长沙天鹅92.61%的股权于2011年12月经中国证监会证监许可〔2011〕1916号文核准。上述新增18,524,353股股份于2012年1月9日在中国证券登记结算有限责任公司深圳分公司完成登记手续，并于2012年1月19日在深圳证券交易所上市。

2、2013年8月27日，中国证券监督管理委员会证监许可〔2013〕1133号文核准，公司向王相荣、王壮利、王洪仁、梁小恩、林夏满、金纬资本（山南）一期合伙企业（有限合伙）、中国水务投资有限公司及西安海联房屋建设开发有限公司非公开发行股票55,944,035股。上述新增55,944,035股股份于2013年12月31日在中国证券登记结算有限责任公司深圳分公司完成登记手续，并于2014年1月8日在深圳证券交易所上市。

3、公司以发行股份和支付现金相结合的方式，购买詹嘉、李翔、张璐、李劼合计持有的上海氩氩100%股权；购买刘阳、王英杰、孙唯一、田斌合计持有的琥珀传播100%股权。上海氩氩、琥珀传播交易作价总额的50%通过发行股份的方式支付，交易作价总额的剩余部分以现金支付。公司以本次配套募集资金及自筹资金支付现金对价。公司向特定投资者郑晓东、段永玲、郭海发行股份募集配套资金。

2014年12月，经中国证监会证监许可〔2014〕1227号文核准，公司向詹嘉、李翔、张璐、李劼、刘阳、王英杰、孙唯一、田斌、郑晓东、段永玲、郭海发行新增18,688,459股A股股票，上述股票已于2014年12月23日在中登公司深圳分公司办理完毕登记手续，并于2014年12月31日在深圳证券交易所上市。

### 2、公司股份总数及股东结构的变动、公司资产和负债结构的变动情况说明

本报告期，公司股份总数和股东结构均发生变化。股份总数及股东结构的变动情况见本节“一、股份变动情况”。本报告期，公司因收购上海漫酷、上海氩氩和琥珀传播，资产、负债结构发生了变化，资产、负债规模进一步扩大，抵御风险的能力增强。



## 3、现存的内部职工股情况

□ 适用 √ 不适用

## 三、股东和实际控制人情况

## 1、公司股东数量及持股情况

单位：股

报告期末普通股股东总数	11,893	年度报告披露日前第5个交易日末普通股股东总数	10,649	报告期末表决权恢复的优先股股东总数	0			
持股 5% 以上的股东或前 10 名股东持股情况								
股东名称	股东性质	持股比例	报告期末持股数量	报告期内增减变动情况	持有有限售条件的股份数量	持有无限售条件的股份数量	质押或冻结情况	
							股份状态	数量
王相荣	境内自然人	24.20%	94,714,205	12,425,767	78,742,095	15,972,110	质押	75,932,813
王壮利	境内自然人	16.28%	63,732,994	2,470,078	58,717,265	5,015,729	质押	58,707,265
中国水务投资有限公司	国有法人	4.12%	16,119,685	-2,684,815	5,019,685	11,100,000		
中信证券股份有限公司	国有法人	3.81%	14,900,004			14,900,004		
金纬资本(山南)一期合伙企业(有限合伙)	境内非国有法人	3.35%	13,097,008	13,097,008	13,097,008		质押	13,097,008
王洪仁	境内自然人	2.58%	10,108,968	1,003,937	5,054,484	5,054,484	冻结	200,000
欧亚云	境内自然人	2.06%	8,054,262	-1,728,476	8,054,262		质押	8,000,000
西安海联房屋建设开发有限公司	境内非国有法人	1.28%	5,019,685	5,019,685	5,019,685		质押	5,019,685
郑晓东	境内自然人	1.09%	4,275,380	4,275,380	4,275,380			
海澜集团有限公司	境内非国有法人	1.00%	3,910,765	-		3,910,765		
上述股东关联关系或一致行动的说明	1、王相荣为公司控股股东和实际控制人，王壮利为其胞弟； 2、公司未知其它股东之间是否存在关联关系，也未知其它股东是否属于《上市公司股东持股变动信息披露管理办法》中规定的一致行动人。							
前 10 名无限售条件股东持股情况								
股东名称	报告期末持有无限售条件股份数量		股份种类					
			股份种类	数量				
王相荣	15,972,110		人民币普通股	15,972,110				
中信证券股份有限公司	14,900,004		人民币普通股	14,900,004				
中国水务投资有限公司	11,100,000		人民币普通股	11,100,000				
王洪仁	5,054,484		人民币普通股	5,054,484				
王壮利	5,015,729		人民币普通股	5,015,729				
海澜集团有限公司	3,910,765		人民币普通股	3,910,765				
中国工商银行-东吴嘉禾优势精选混合型开放式证券投资基金	3,602,498		人民币普通股	3,602,498				

中国农业银行—宝盈策略增长股票型证券投资基金	2,635,784	人民币普通股	2,635,784
东吴基金—光大银行—鼎利 2 号分级股票型资产管理计划	2,281,906	人民币普通股	2,281,906
中国建设银行—宝盈资源优选股票型证券投资基金	2,266,215	人民币普通股	2,266,215
前 10 名无限售流通股股东之间，以及前 10 名无限售流通股股东和前 10 名股东之间关联关系或一致行动的说明	1、王相荣为公司控股股东和实际控制人，王壮利为其胞弟； 2、公司未知其它股东之间是否存在关联关系，也未知其它股东是否属于《上市公司股东持股变动信息披露管理办法》中规定的一致行动人。		

公司前 10 名普通股股东、前 10 名无限售条件普通股股东在报告期内是否进行约定购回交易

是  否

公司前 10 名普通股股东、前 10 名无限售条件普通股股东在报告期内未进行约定购回交易。

## 2、公司控股股东情况

自然人

控股股东姓名	国籍	是否取得其他国家或地区居留权
王相荣	中国	新加坡
最近 5 年内的职业及职务	2005 年 2 月至今任公司董事长，2009 年 8 月 8 日至今兼任公司总经理，现同时担任浙江利欧控股集团有限公司董事长，浙江大农实业股份有限公司董事，温岭市利欧小额贷款有限公司董事长，台州新科环保研究所有限公司执行董事，温岭市利恒机械有限公司执行董事，温岭利欧贸易有限公司执行董事，台州利欧矿业投资有限公司执行董事，温岭市广源房地产开发有限公司董事，上海磊利汽车贸易有限公司监、上海漫酷广告有限公司董事长、上海氩氦广告有限公司董事长、银色琥珀文化传播（北京）有限公司董事长。	
过去 10 年曾控股的境内外上市公司情况	-	

报告期控股股东变更

适用  不适用

## 3、公司实际控制人情况

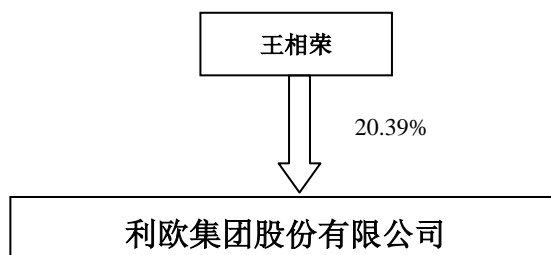
自然人

实际控制人姓名	国籍	是否取得其他国家或地区居留权
王相荣	中国	新加坡
最近 5 年内的职业及职务	2005 年 2 月至今任公司董事长，2009 年 8 月 8 日至今兼任公司总经理，现同时担任浙江利欧控股集团有限公司董事长，浙江大农实业股份有限公司董事，温岭市利欧小额贷款有限公司董事长，台州新科环保研究所有限公司执行董事，温岭市利恒机械有限公司执行董事，温岭利欧贸易有限公司执行董事，台州利欧矿业投资有限公司执行董事，温岭市广源房地产开发有限公司董事，上海磊利汽车贸易有限公司监、上海漫酷广告有限公司董事长、上海氩氦广告有限公司董事长、银色琥珀文化传播（北京）有限公司董事长。	
过去 10 年曾控股的境内外上市公司情况	-	

报告期实际控制人变更

适用  不适用

截止本报告披露日，公司与实际控制人之间的产权及控制关系的方框图



实际控制人通过信托或其他资产管理方式控制公司

适用  不适用

四、在公司所知的范围内，没有公司股东及其一致行动人在报告期提出或实施股份增持计划。

## 第七节 优先股相关情况

公司在报告期内不存在优先股。

## 第八节 董事、监事、高级管理人员和员工情况

### 一、董事、监事和高级管理人员持股变动

姓名	职务	任职状态	性别	年龄	任期起始日期	任期终止日期	期初持股数 (股)	本期增持股份数量 (股)	本期减持股数 (股)	期末持股数 (股)
王相荣	董事长、总经理	现任	男	43	2014年06月15日	2017年06月14日	82,288,438	17,025,767	4,600,000	94,714,205
王壮利	副董事长	现任	男	41	2014年06月15日	2017年06月14日	61,262,916	12,770,078	10,300,000	63,732,994
张旭波	董事、副总经理、董秘	现任	男	46	2014年06月15日	2017年06月14日	2,268,997			2,268,997
王洪仁	董事	离任	男	53	2011年05月30日	2014年06月15日	9,105,031	1,003,937		10,108,968
陈德平	董事	现任	男	50	2014年06月15日	2017年06月14日				
刘春	董事	现任	男	48	2014年06月15日	2017年06月14日				
莫康孙	董事	现任	男	63	2014年06月15日	2017年06月14日				
吴郁龙	董事	离任	男	54	2011年05月30日	2014年06月15日				
马骏	独立董事	现任	男	47	2014年06月15日	2017年06月14日				
赵保卿	独立董事	现任	男	57	2014年06月15日	2017年06月14日				
张翔	独立董事	现任	男	53	2014年06月15日	2017年06月14日				
靳明	独立董事	离任	男	54	2011年05月30日	2014年06月15日				
林仁勇	监事会主席	现任	男	34	2014年06月15日	2017年06月14日				
颜灵强	监事	现任	男	33	2014年06月15日	2017年06月14日	2,923		731	2,192
程衍	监事	现任	女	36	2014年06月15日	2017年06月14日				
陈林富	财务总监	现任	男	52	2014年06月15日	2017年06月14日	2,268,997		31,900	2,237,097
颜士富	副总经理	现任	男	36	2014年06月15日	2017年06月14日	1,551,866		30,000	1,521,866
黄卿文	副总经理	现任	男	47	2014年06月15日	2017年06月14日	2,082,111		30,000	2,052,111
曾钦民	副总经理	现任	男	42	2014年06月15日	2017年06月14日				
郑晓东	副总经理	现任	男	39	2014年06月15日	2017年06月14日		4,275,380		4,275,380
合计	--	--	--	--	--	--	160,831,279	35,075,162	14,992,631	180,913,810

### 二、任职情况

公司现任董事、监事、高级管理人员最近5年的主要工作经历

#### (一) 董事

公司现有董事9名，其中独立董事3名。各董事的基本情况如下：

1、**王相荣**，男，中国国籍，获新加坡永久居留权。1972年2月生，大学本科学历，工程师。全国农业机械标准化技术委员会委员、中国农业机械协会排灌机械分会副会长、中国农业机械学会理事、中水网专家委员会副主任委员、浙江农业机械工业行业协会副理事长；中国青年联第十一届委员会委员、中国青年企业家协会常务理事、浙江省青年企业家协会副会长；

台州市人大代表。2001年5月至2005年1月，任浙江利欧电气有限公司执行董事兼总经理，2005年2月至今任公司董事长，2009年8月8日至今兼任公司总经理，现同时担任浙江利欧控股集团有限公司董事长，浙江大农实业股份有限公司董事，温岭市利欧小额贷款有限公司董事长，台州新科环保研究所有限公司执行董事，温岭市利恒机械有限公司的执行董事，温岭利欧贸易有限公司执行董事，台州利欧矿业投资有限公司执行董事，温岭市广源房地产开发有限公司董事，上海磊利汽车贸易有限公司的监事、上海漫酷广告有限公司董事长、上海氩氩广告有限公司董事长、银色琥珀文化传播（北京）有限公司董事长。

2、**王壮利**，男，中国国籍，无境外永久居留权。1974年7月生，大学学历，工程师。2001年5月至2005年1月，任浙江利欧电气有限公司监事、副总经理，2005年2月至2011年5月任公司董事、副总经理，2011年5月至今任公司副董事长，同时担任浙江利欧控股集团有限公司董事，湖南利欧泵业有限公司董事长，长沙利欧天鹅工业泵有限公司董事长，大连利欧华能泵业有限公司董事长，台州新科环保研究所有限公司监事，温岭利欧技术检测服务有限公司监事，温岭利欧贸易有限公司监事，温岭市利恒机械有限公司监事，台州利欧矿业投资有限公司监事，长沙美能电力设备股份有限公司董事。

3、**张旭波**，男，中国国籍，获匈牙利永久居留权。1969年9月生，硕士研究生学历。曾任广发证券股份有限公司投资银行部高级经理、中银国际证券有限责任公司投资银行部副总裁，现任公司董事、副总经理、董事会秘书，公司上海分公司总经理，现同时担任浙江大农实业有限公司董事，长沙利欧天鹅工业泵有限公司董事，无锡利欧锡泵制造有限公司董事，温岭市利欧小额贷款有限公司董事，温岭市信合担保有限公司副董事长、上海漫酷广告有限公司董事、上海氩氩广告有限公司董事、银色琥珀文化传播（北京）有限公司董事。

4、**陈德平**，男，中国国籍，无境外永久居留权。1965年1月生，硕士研究生学历，一级高级经济师（教授级高级经济师），中国注册资产评估师。曾任南昌工程学院管理系讲师；江南信托投资股份有限公司投资银行一部、研究发展一部、基金管理部总经理（同时兼任）；江南信托投资股份有限公司信托部、市场部总经理，现任中国水务投资有限公司副总经济师、监事，江西财经大学金融学院客座教授。

5、**莫康孙**（英文名：Tomaz Mok），男，葡萄牙籍，获中国香港与澳门永久居留权，1952年10月生。莫先生在广告业从业40年，先后担任麦肯（McCANN）香港、新加坡、纽约、台北和中国大陆的创意总监；自1996年起担任麦肯亚太地区副总监；1998年至2006年，曾两度担任麦肯光明北京办公室总经理兼中国地区执行创意总监，之后在上海开拓通用汽车广告专户（SGM WORKS）至今；自2011年起担任麦肯光明广告有限公司董事长。在40年的职业生涯中，莫先生服务过通用汽车、雀巢咖啡、可口可乐、联合包裹快递（UPS）、万事达卡、微软、英特尔、摩托罗拉、强生、费列罗、联合利华、吉列、利维士牛仔裤（Levi's）、百加得朗姆（Bacardi Rum）等国际知名品牌，创意工作得到了戛纳Cannes、卡里奥Clio、纽约和伦敦广告节等多项国际性奖项，并先后多次为戛纳、卡里奥、纽约、以至亚太区的各大广告

节担任评委。

6、**刘春**，男，中国国籍，1967年12月生，无境外永久居留权，硕士研究生学历。曾任中央电视台新闻中心执行制片人、策划、编导，凤凰卫视中文台执行台长，搜狐公司副总裁、搜狐网总编辑、搜狐视频公司总裁、爱奇艺高级副总裁，现任中南影视总裁。刘春先生长期任职于传媒和互联网行业，是电视界和视频网站的领军人物。

7、**马骏**，男，中国国籍，无境外永久居留权。1968年6月生，法律硕士学位。现任国浩律师集团（杭州）事务所合伙人、杭州仲裁委员会仲裁员等职。同时担任杭州中瑞思创科技股份有限公司、浙江方正电机股份有限公司、百大集团股份有限公司的独立董事。马骏先生为浙江省九届、十届、十一届人大代表。

8、**赵保卿**，男，中国国籍，无境外永久居留权。1958年11月生，博士研究生学历。现任北京工商大学商学院会计学教授，中国审计学会理事，北京审计学会理事，中央广播电视大学“审计案例研究”课程主讲与教材主编，审计署高级审计师评审委员会委员。现同时担任武汉达明科技股份有限公司独立董事。

9、**张翔**，男，中国国籍，无境外永久居留权。1962年3月出生，本科学历，经济学学士学位，在读博士，现任中国传媒大学广告学院教授、国家广告研究院副院长，中国商业企业管理协会市场营销分会常务理事，中国高等教学学会广告专业委员会常务理事、副秘书长，中国广告协会学术委员会委员、一级广告企业资质评委，中国商务广告协会委员、中国广告主协会专家咨询委员会委员，《广告大观》杂志社出版的《广告研究》副主任编委，日本吉田秀雄纪念事业财团客座研究员，中央电视台广告策略顾问。

## （二）监事

公司共有监事3名。各监事的基本情况如下：

1、**林仁勇**，男，中国国籍，无境外永久居留权。1981年7月生，大学本科学历。2002年7月，进入台州利欧电气有限公司工作。现任公司监事会主席、第三届中共利欧集团股份有限公司委员会组织委员、工会副主席、办公室主任。

2、**程衍**，女，中国国籍，无境外永久居留权。1979年4月生，大专学历。2001年5月，进入台州利欧电气有限公司工作。现任公司监事。

3、**颜灵强**，男，中国国籍，无境外永久居留权。1982年1月生，中专学历。2001年，进入台州利欧电气有限公司工作。现任公司职工监事、第三届中共利欧集团股份有限公司委员会生产、安全委员、中共利欧集团股份有限公司滨海党支部书记、水泵厂长。

## （三）高级管理人员

公司共有高级管理人员7名。各高级管理人员基本情况如下：

1、**王相荣**，本公司董事长兼总经理，请参见“董事成员简介”部分。

2、**颜土富**，男，中国国籍，无境外永久居留权。1979年8月生，中专学历，曾任浙江利欧电气有限公司总经理助理，现任公司副总经理，现同时担任温岭利欧园林机械有限公司董

事长、浙江利欧友林供水系统有限公司董事长、意大利利欧董事长、利普诺持之水泵系统(上海)有限公司董事长。

3、**张旭波**，本公司董事、副总经理、董事会秘书(个人简况参见本节“(一)董事”)。

4、**曾钦民**，男，中国国籍，无境外永久居留权。1973年8月生，大学本科学历，2009年浙江省十佳人力资源经理人获得者，曾任台州新视野管理顾问有限公司总经理，现任本公司副总经理，现同时担任长沙利欧天鹅工业泵有限公司董事，无锡利欧锡泵制造有限公司董事，利普诺持之水泵系统(上海)有限公司董事。

5、**黄卿文**，男，中国国籍，无境外永久居留权。1968年11月生，大学本科学历，曾任温岭对外贸易公司太平分公司销售部经理，浙江利欧电气有限公司营销部经理，浙江利欧股份有限公司监事会主席、董事长助理。现任本公司副总经理、美国利欧董事、利欧友林董事。

6、**陈林富**，男，中国国籍，无境外永久居留权。1963年10月生，大专学历，曾任温岭市新河供销社主办会计、温岭市财政局委派会计、浙江利欧电气有限公司财务部经理，现任本公司财务总监。现同时担任浙江利欧(香港)有限公司执行董事、温岭利欧园林机械有限公司董事、浙江利欧友林供水系统有限公司董事、意大利利欧董事、利普诺持之水泵系统(上海)有限公司董事。

7、**郑晓东**，男，中国国籍，无境外永久居留权。1976年9月生，硕士研究生学历。曾任职于长城宽带，好耶网络等网络与营销公司，并曾担任好耶广告网络华东区总经理，副总裁等职务。2009年底联合创办上海聚胜万合广告有限公司(Media V)。十几年来在数字营销领域成功服务过包括索尼、百事、飞利浦、西门子、联合利华、雅培、京东等数十家国内外知名企业，数字营销实战领军人物，获金鼠标“年度网络营销杰出贡献人物”、“虎啸年度人物大奖”等多项大奖。现任上海聚胜万合广告有限公司(Media V)执行董事、总裁、上海漫酷广告有限公司董事、总裁、上海氩氩广告有限公司董事、银色琥珀文化传播(北京)有限公司董事。

#### 在股东单位任职情况

√ 适用 □ 不适用

任职人员姓名	股东单位名称	在股东单位担任的职务	任期起始日期	任期终止日期	在股东单位是否领取报酬津贴
陈德平	中国水务投资有限公司	副总经济师、监事	2007年03月	-	是

#### 在其他单位任职情况

√ 适用 □ 不适用

任职人员姓名	其他单位名称	在其他单位担任的职务	任期起始日期	任期终止日期	在其他单位是否领取报酬津贴
王相荣	浙江利欧控股集团有限公司	董事长	2007年12月		否
	台州新科环保研究所有限公司	执行董事	1995年01月		否
	温岭市利恒机械有限公司	执行董事	2007年03月		否



	温岭利欧贸易有限公司	执行董事	2010年01月		否
	台州利欧矿业投资有限公司	执行董事	2010年01月		否
	温岭市广源房地产开发有限公司	董事	2008年10月		否
	上海磊利汽车贸易有限公司	监事	2005年04月		否
	浙江大农实业股份有限公司	董事	2014年07月		否
	温岭市利欧小额贷款有限公司	董事长	2008年10月		否
	上海漫酷广告有限公司	董事长	2014年04月		否
	上海氩氟广告有限公司	董事长	2014年12月		否
	银色琥珀文化传播(北京)有限公司	董事长	2014年11月		否
王壮利	浙江利欧控股集团有限公司	董事	2011年06月		否
	台州新科环保研究所有限公司	监事	1995年01月		否
	温岭利欧技术检测服务有限公司	监事	2010年01月		否
	温岭利欧贸易有限公司	监事	2010年01月		否
	温岭市利恒机械有限公司	监事	2007年03月		否
	台州利欧矿业投资有限公司	监事	2010年01月		否
	长沙美能电力设备股份有限公司	董事	2011年12月		否
	湖南利欧泵业有限公司	董事长	2013年03月		否
	长沙利欧天鹅工业泵有限公司	董事长	2013年03月		否
	无锡利欧锡泵制造有限公司	董事长	2013年03月		否
	大连利欧华能泵业有限公司	董事长	2014年01月		否
	张旭波	浙江大农实业股份有限公司	董事	2014年07月	
长沙利欧天鹅工业泵有限公司		董事	2011年12月		否
无锡利欧锡泵制造有限公司		董事	2012年02月		否
温岭市利欧小额贷款有限公司		董事	2008年10月		否
温岭市信合担保有限公司		副董事长	2009年07月		否
上海漫酷广告有限公司		董事	2014年04月		否
上海氩氟广告有限公司		董事	2014年12月		否
银色琥珀文化传播(北京)有限公司		董事	2014年11月		否
莫康孙	麦肯光明广告有限公司	董事长	2011年01月		是
刘春	中南影视	总裁	2015年02月		是
马骏	国浩律师集团(杭州)事务所	合伙人	2003年01月		是
	杭州仲裁委员会	仲裁员	2005年03月		否
	杭州中瑞思创科技股份有限公司	独立董事	2009年02月		是
	百大集团股份有限公司	独立董事	2014年05月		是
	浙江方正电机股份有限公司	独立董事	2011年05月		是
赵保卿	北京工商大学商学院	教授	1983年08月		是
	中国审计学会	理事	2005年09月		否
	北京审计学会	理事	2000年09月		否
	审计署高级审计师评审委员会	委员	2001年09月		否
	武汉达明科技股份有限公司	独立董事	2012年06月		是
张翔	中国传媒大学国家广告研究院	副院长	2013年09月		是
	中国商业企业管理协会市场营销分会	常务理事	2008年04月		否
	中国高等教育学会广告专业委员会	常务理事、副	2009年05月		否

		秘书长			
	中国广告协会学术委员会	委员、一级广告企业资质评委	1999年06月		否
	中国商务广告协会	委员	2004年08月		否
	中国广告协会专家咨询委员会	委员	2006年03月		否
	《广告研究》	副主任编委	2006年05月		否
	日本吉田秀雄纪念事业财团	客座研究员	2003年03月		否
	中央电视台	广告策略顾问	2006年06月		否
陈林富	浙江利欧（香港）有限公司	董事	2008年06月		否
	温岭利欧园林机械有限公司	董事	2011年01月		否
	浙江利欧友林供水系统有限公司	董事	2010年10月		否
	Leo Italia S.R.L.	董事	2010年12月		否
	利普诺持之水泵系统（上海）有限公司	董事	2012年07月		否
颜士富	温岭利欧园林机械有限公司	董事长	2011年01月		否
	浙江利欧友林供水系统有限公司	董事长	2010年10月		否
	Leo Italia S.R.L	董事长	2010年12月		否
	利普诺持之水泵系统（上海）有限公司	董事长	2012年07月		否
黄卿文	Crystal Water Products Inc.	董事	2010年11月		否
	浙江利欧友林供水系统有限公	董事	2013年6月		否
曾钦民	长沙利欧天鹅工业泵有限公司	董事	2011年12月		否
	无锡利欧锡泵制造有限公司	董事	2012年02月		否
	利普诺持之水泵系统（上海）有限公司	董事	2012年07月		否
郑晓东	上海漫酷广告有限公司	董事	2014年04月		是
	上海氩氩广告有限公司	董事	2014年12月		否
	银色琥珀文化传播（北京）有限公司	董事	2014年11月		否
	上海聚胜万合广告有限公司	执行董事、总裁	2014年4月		否
在其他单位任职情况的说明	董事、监事和高管在其他单位任职情况，只包括其截至报告期仍然在职的情况。				

### 三、董事、监事、高级管理人员报酬情况

#### 董事、监事、高级管理人员报酬的决策程序、确定依据

公司董事、监事的报酬由股东大会决定，高级管理人员的报酬由董事会决定，独立董事津贴标准由公司股东大会决议通过，独立董事参加会议发生的差旅费、办公费等履职费用由公司承担。公司董事会下设薪酬与考核委员会，其主要职责为：（一）根据董事及高级管理人员管理岗位的主要范围、职责、重要性制定薪酬计划或方案；（二）审查公司董事（非独立董事）及高级管理人员履行职责的情况并对其进行年度绩效考评；（三）负责对公司薪酬制度执行情况进行监督。

#### 公司报告期内董事、监事和高级管理人员报酬情况

姓名	职务	性别	年龄	任职状态	从公司获得的报酬总额	从股东单位获得的报酬总额	报告期末实际所得报酬
王相荣	董事长、总经理	男	43	现任	28.90		28.90
王壮利	副董事长	男	41	现任	26.90		26.90
张旭波	董事、副总经理、董秘	男	46	现任	26.90		26.90
王洪仁	董事	男	53	离任	26.90【注】		26.90
陈德平	董事	男	50	现任		【注】	【注】
刘春	董事	男	48	现任	3.67		3.67
莫康孙	董事	男	63	现任	3.67		3.67
吴郁龙	董事	男	54	离任	3.50		3.50
马骏	独立董事	男	47	现任	6.92		6.92
赵保卿	独立董事	男	57	现任	6.92		6.92
张翔	独立董事	男	53	现任	3.67		3.67
靳明	独立董事	男	54	离任	3.50		3.50
林仁勇	监事会主席	男	34	现任	8.23		8.23
颜灵强	监事	男	33	现任	9.68		9.68
程衍	监事	女	36	现任	6.23		6.23
陈林富	财务总监	男	52	现任	26.90		26.90
颜士富	副总经理	男	36	现任	26.90		26.90
黄卿文	副总经理	男	47	现任	26.90		26.90
曾钦民	副总经理	男	42	现任	26.90		26.90
郑晓东	副总经理	男	39	现任	25.40【注】		25.40
合计	--	--	--	--	298.59	-	298.59

【注】：离任董事王洪仁未在母公司领取报酬，而在控股子公司大农实业领取报酬，目前担任大农实业董事长、总经理；副总经理郑晓东未在母公司领取报酬，而在控股子公司上海漫酷领取报酬；董事陈德平未在公司领取报酬，在公司股东单位中国水务投资有限公司领薪。

公司董事、监事、高级管理人员报告期内被授予的股权激励情况

适用  不适用

#### 四、公司董事、监事、高级管理人员变动情况

姓名	担任的职务	类型	日期	原因
王洪仁	董事	任期满离任	2014年06月15日	董事会换届及公司发展需要
吴郁龙	董事	任期满离任	2014年06月15日	董事会换届及公司发展需要
靳明	独立董事	任期满离任	2014年06月15日	董事会换届及公司发展需要
刘春	董事	被选举	2014年06月15日	董事会换届及公司发展需要
莫康孙	董事	被选举	2014年06月15日	董事会换届及公司发展需要
张翔	独立董事	被选举	2014年06月15日	董事会换届及公司发展需要
郑晓东	副总经理	聘任	2014年06月15日	公司发展需要

## 五、报告期核心技术团队或关键技术人员变动情况（非董事、监事、高级管理人员）

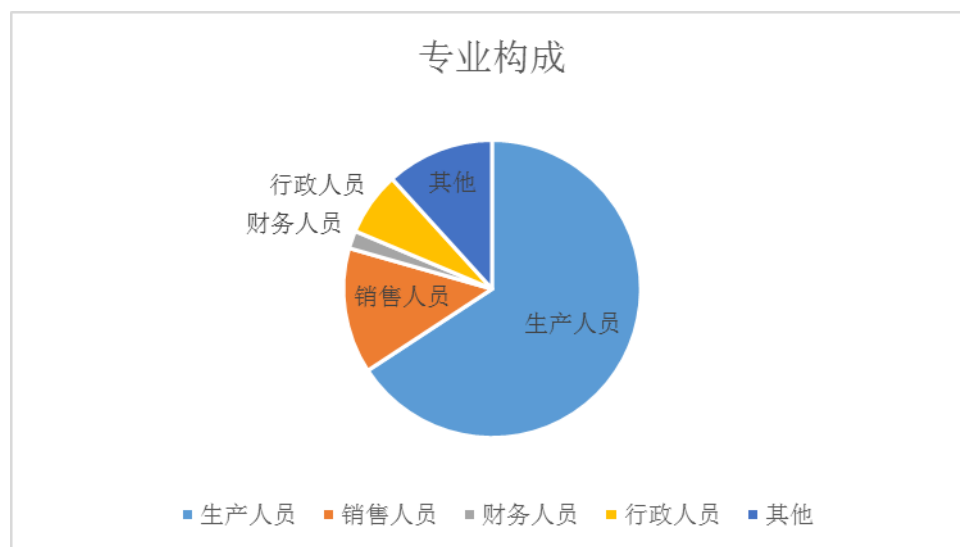
报告期内，公司核心技术团队及关键技术人员等对公司核心竞争力有重大影响的人员未发生变动。

## 六、公司员工情况

截止 2014 年 12 月 31 日，公司及子公司在职员工合计 4,699 人。员工构成情况如下：

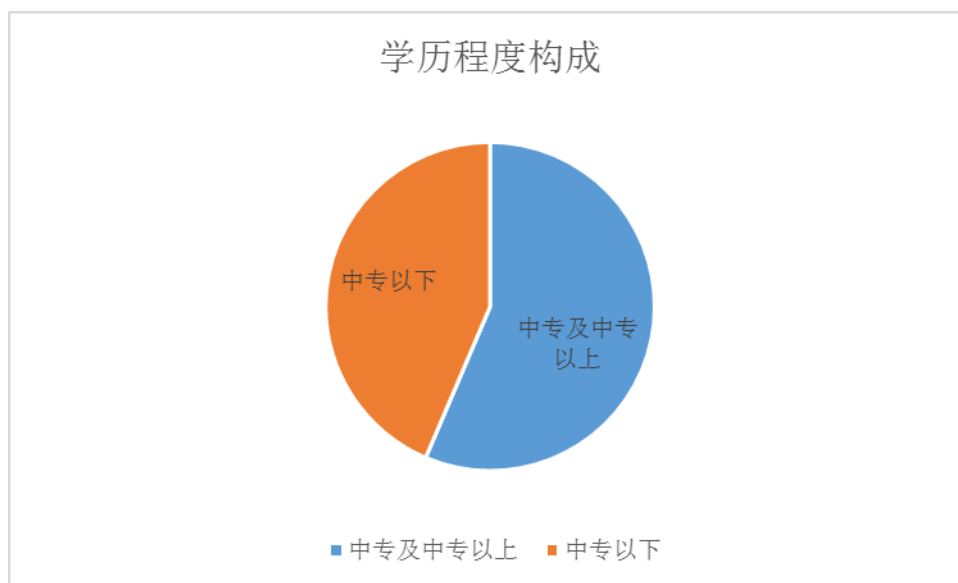
### 1、专业构成

专业构成	人数（人）	占总人数的比例
生产人员	3,090	65.76%
销售人员	642	13.66%
财务人员	91	1.94%
行政人员	324	6.90%
其他	552	11.75%
合计	4,699	100.00%



### 2、教育程度

学历程度构成	人数（人）	占总人数的比例
中专及中专以上	2,651	56.42%
中专以下	2,048	43.58%
合计	4,699	100.00%



注：公司需要承担费用的离退休职工 0 人。

公司及控股子公司实行劳动合同制，与员工签订《劳动合同》，员工按照与公司签订的劳动合同承担义务和享受权利。公司根据相关法律、法规之规定执行劳动保护制度、社会保障制度，公司员工参加基本养老保险、基本医疗保险、失业保险、生育保险、工伤保险等各类社会保险。

公司建立了员工培训机制，并根据生产经营的需要、员工业务、管理素质提升的需求等，采取内部培训与外派培训相结合的方式，制定培训计划，提升团队素质，以保证既定经营目标的实现以及企业、员工的双向可持续发展。

## 第九节 公司治理

### 一、公司治理的基本状况

公司上市以来,严格按照《公司法》、《证券法》及《上市公司治理准则》、《上市公司章程指引》、《深圳证券交易所股票上市规则》、《深圳证券交易所中小企业板上市公司规范运作指引》等法律法规的要求,不断完善公司法人治理结构,建立现代企业制度,自觉履行信息披露义务,做好投资者关系管理,促进企业规范运作水平的不断提升。

报告期内,公司根据相关法律法规的规定,结合公司的实际情况,对《公司章程》、《股东大会议事规则》和《募集资金管理制度》进行了修订。

#### 1、关于股东和股东大会

报告期内,公司严格按照《公司法》、《上市公司股东大会规则》、《上市公司治理准则》等法律、法规的规定和《公司章程》、《股东大会议事规则》的规定,规范股东大会召集、召开、表决程序,聘请律师列席股东大会并对股东大会的召开和表决程序出具法律意见书,确保所有股东特别是中小股东享有平等地位,充分行使权利。

#### 2、关于董事和董事会

报告期末,公司董事会共有9名董事,其中独立董事3名,董事会的人数及人员构成符合法律法规和《公司章程》的要求。公司严格按照《公司法》、《公司章程》、《董事会议事规则》的规定召开会议。公司各位董事能够勤勉尽责,按时参加报告期内的董事会会议,科学决策,维护公司和股东利益。董事会下设的专门委员会,各尽其责。独立董事能够独立、公正的履行职责。

#### 3、关于监事和监事会

公司监事会有3名监事,其中职工监事1名,人员和人数构成符合法律、法规的要求。公司监事会严格执行《公司法》、《公司章程》、《监事会议事规则》的有关规定,各位监事能够认真履行职责,对公司财务状况、关联交易、重大事项以及董事和高级管理人员履行职责的情况进行有效监督,并发表独立意见。

#### 4、关于公司与控股股东

公司控股股东为自然人,控股股东同时担任公司董事长和总经理职务。控股股东严格按照上市公司有关要求规范自己的行为,公司重大经营决策均按照规范程序作出,未损害公司及其他股东的利益。公司在业务、人员、资产、机构、财务等方面完全独立于控股股东,具有独立完整的业务体系及自主经营能力。有关情况详见本节“六、公司相对于控股股东在业务、人员、资产、机构、财务等方面的独立完整情况”。

#### 5、内部审计制度的建立和执行情况

公司设立了内部审计部门并制定了《内部审计制度》，对审计部的人员构成、职责权限、审计工作程序等进行了详细规定。

审计部对审计委员会负责，向审计委员会报告工作，行使审计监督权，依法检查公司会计账目及其相关资产，对财务收支的真实性、合法性、有效性进行监督和评价，对公司的资金运作、资产利用情况及其他财务运作情况进行分析评价，保证公司资产的真实和完整。在强化内部控制、改善经营管理、提高经济效益等方面，公司审计部发挥了重要作用。

#### 6、关于信息披露和投资者关系管理

报告期内，公司严格按照有关法律法规的规定和公司《信息披露事务管理制度》的规定，加强信息披露事务管理，履行信息披露义务，并指定《证券时报》、《上海证券报》、《证券日报》、《中国证券报》和巨潮资讯网（www.cninfo.com.cn）为公司信息披露的媒体，真实、准确、及时、完整地披露信息，确保所有投资者公平获取公司信息。为了加强与投资者的沟通，在公司网站上设立了投资者关系栏目，并明确公司董事会秘书为投资者关系管理负责人，组织实施投资者关系的日常管理工作。公司还建立了《年报信息披露重大差错责任追究制度》，加大对年报信息披露责任人的问责力度，提高年报信息披露的质量和透明度。

#### 7、关于绩效评价与激励约束机制

公司建立了自己的企业绩效评价与激励体系，使经营者的收入与企业经营业绩挂钩，人员招聘公开、透明。

#### 8、关于利益相关者

公司能够充分尊重和维护相关利益者的合法权益，以回馈员工、股东、社会为使命，积极与相关利益者沟通与交流，并主动承担更多的社会责任，努力实现股东、社会、员工等各方利益的均衡。

截至报告期末，公司治理的实际状况基本符合中国证监会发布的有关上市公司治理的规范性文件的要求。公司今后将持续强化公司治理工作，建立公司治理的长效机制，更好地完善内控制度建设，加强执行力度，为公司持续、健康、稳步发展夯实基础。

#### 公司治理与《公司法》和中国证监会相关规定的要求是否存在差异

是  否

公司治理与《公司法》和中国证监会相关规定的要求不存在差异。

#### 公司治理专项活动开展情况以及内幕信息知情人登记管理制度的制定、实施情况

公司于2007年开展公司治理专项活动，具体内容详见公司于2007年6月26日公告的《浙江利欧股份有限公司关于加强上市公司治理专项活动的自查报告和整改计划》及公司于2007年10月16日公告的《关于加强上市公司治理专项活动的整改报告》。

经2009年12月25日公司召开的第二届董事会第十八次会议审议通过了《关于制定内幕信息知情人登记备案制度的议案》，《公司内幕信息知情人登记备案制度》全文见巨潮资讯网（www.cninfo.com.cn）。

## 二、报告期内召开的年度股东大会和临时股东大会的有关情况

### 1、本报告期年度股东大会情况

会议届次	召开日期	会议议案名称	决议情况	披露日期	披露索引
2013 年度股东大会	2014 年 3 月 25 日	1、《2013 年度董事会工作报告》 2、《2013 年度监事会工作报告》 3、《2013 年度财务决算报告》 4、《2013 年年度报告及摘要》 5、《2013 年度利润分配方案》 6、《关于会计师事务所年度审计工作的总结报告及续聘会计师事务所的议案》 7、《关于 2014 年度授信规模及对外担保额度的议案》 8、《2013 年度募集资金存放与使用情况的专项报告》 9、《关于定向回购长沙天鹅原股东 2013 年度应补偿股份的议案》 10、《关于重大资产重组资产减值测试的议案》	审议通过全部议案	2014 年 3 月 26 日	巨潮资讯网： 2013 年度股东大会决议公告（公告编号为 2014-038）

### 2、本报告期临时股东大会情况

会议届次	召开日期	会议议案名称	决议情况	披露日期	披露索引
2014 年第一次临时股东大会	2014 年 1 月 15 日	1、《关于修订〈公司章程〉的议案》 2、《关于修订〈董事会议事规则〉的议案》	审议通过全部议案	2014 年 01 月 16 日	巨潮资讯网：2014 年第一次临时股东大会决议公告（公告编号为 2013-006）
2014 年第二次临时股东大会	2014 年 3 月 16 日	1、《关于签署〈和解协议〉的议案》 2、《关于出售日立泵制造（无锡）有限公司股权的议案》	审议通过全部议案	2014 年 3 月 17 日	巨潮资讯网：2014 年第二次临时股东大会决议公告（公告编号为 2014-035）
2014 年第三次临时股东大会	2014 年 4 月 2 日	《关于收购上海漫酷广告有限公司 85% 股权的议案》	审议通过全部议案	2014 年 4 月 3 日	巨潮资讯网：2014 年第三次临时股东大会决议公告（公告编号为 2014-041）
2014 年第四次临时股东大会	2014 年 6 月 15 日	1、《关于选举第四届董事会董事的议案》 2、《关于选举第四届监事会监事的议案》 3、《关于调整独立董事及外部董事津贴的议案》	审议通过全部议案	2014 年 6 月 16 日	巨潮资讯网：2014 年第四次临时股东大会决议公告（公告编号为 2014-063）
2014 年第五次临时股东大会	2014 年 7 月 3 日	1、《关于继续开展远期外汇交易的议案》 2、《关于公司为温岭市利欧小额贷款有限公司提供担保的关联交易议案》 3、《关于修改〈公司章程〉的议案》	审议通过全部议案	2014 年 7 月 4 日	巨潮资讯网：2014 年第五次临时股东大会决议公告（公告编号为 2014-077）
2014 年第六次临时	2014 年 7 月 18 日	1、《关于公司发行股份及支付现金购买资产并募集配套资金符	审议通过全部	2014 年 7 月 21 日	巨潮资讯网：2014 年第六次临时股东



股东大会		合相关法律、法规规定的议案》 2、《关于公司发行股份及支付现金购买资产并募集配套资金暨关联交易的议案》 3、《关于本次发行股份及支付现金购买资产并募集配套资金符合<关于规范上市公司重大资产重组若干问题的规定>第四条规定的说明》 4、《关于本次发行股份及支付现金购买资产并募集配套资金涉及关联交易的议案》 5《关于签署附条件生效的<股权转让合同>、附条件生效的<业绩补偿协议>的议案》 6、《关于公司分别与郑晓东、段永玲、郭海签署附条件生效的<股份认购合同>的议案》 7、《关于本次发行股份及支付现金购买资产并募集配套资金符合<上市公司重大资产重组管理办法>第四十二条第二款规定的议案》 8、《关于提请股东大会授权董事会办理本次发行股份及支付现金购买资产并募集配套资金相关事宜的议案》 9、《关于<公司发行股份及支付现金购买资产并募集配套资金暨关联交易报告书（草案）及其摘要>的议案》 10、《关于评估机构的独立性、评估假设前提的合理性、评估方法与评估目的的相关性及评估定价的公允性的议案》 11、《关于批准本次交易相关审计报告、盈利预测报告及评估报告的议案》 12、《关于修订<募集资金管理制度>的议案》	议案		大会决议公告(公告编号为 2014-079)
2014 年第七次临时股东大会	2014 年 8 月 8 日	《关于控股子公司浙江大农实业有限公司改制设立股份有限公司及拟申请在新三板挂牌的议案》	审议通过全部议案	2014 年 8 月 11 日	巨潮资讯网：2014 年第七次临时股东大会决议公告(公告编号为 2014-087)
2014 年第八次临时股东大会	2014 年 11 月 12 日	1、《关于修订<公司章程>的议案》 2、《关于修订<股东大会议事规则>的议案》	审议通过全部议案	2014 年 11 月 13 日	巨潮资讯网：2014 年第八次临时股东大会决议公告(公告编号为 2014-105)

### 三、报告期内独立董事履行职责的情况

#### 1、独立董事出席董事会及股东大会的情况

独立董事出席董事会情况

独立董事姓名	本报告期应参加董事会次数	现场出席次数	以通讯方式参加次数	委托出席次数	缺席次数	是否连续两次未亲自参加会议
马骏	12	5	7	0	0	否
靳明（离任）	7	3	4	0	0	否
赵保卿	12	4	7	1	0	否
张翔	5	2	3	0	0	否
独立董事列席股东大会次数	1					

## 2、独立董事对公司有关事项提出异议的情况

独立董事对公司有关事项是否提出异议

是  否

报告期内独立董事对公司有关事项未提出异议。

## 3、独立董事履行职责的其他说明

独立董事对公司有关建议是否被采纳

是  否

独立董事对公司有关建议被采纳或未被采纳的说明

公司三名独立董事勤勉尽责，严格按照中国证监会的相关规定及《公司章程》、《董事会议事规则》和《独立董事制度》开展工作，关注公司运作，独立履行职责，对公司内部控制建设、管理体系建设、人才梯队建设和重大决策等方面提出了很多宝贵的专业性建议，对公司财务及生产经营活动进行了有效监督，提高了公司决策的科学性，为完善公司监督机制，维护公司和全体股东的合法权益发挥了应有的作用。

## 四、董事会下设专门委员会在报告期内履行职责情况

### （一）战略决策委员会

战略决策委员会的职责为：（1）审议公司的未来愿景、使命和价值观方案；（2）审议公司的战略规划和实施报告；（3）审议公司的市场定位和行业吸引力分析报告；（4）审议公司的市场、开发、融投资、人力资源等特定战略分析报告；（5）审议公司的战略实施计划和战略调整计划；（6）审议公司的重大项目投资的可行性分析报告；（7）审议公司的重大项目投资的实施计划以及资金筹措和使用方案；（8）审议公司在重大项目投资中与合作方谈判的情况报告；（9）审议控股子公司的公司章程；（10）审议控股子公司的战略规划；（11）审议控股子公司增资、减资、合并、分立、清算、上市等重大事项；（12）董事会授予的其他职责。

战略决策委员会由五名成员组成。本报告期，各委员积极履行战略决策委员会的各项职责，为公司经营管理献计献策。

## （二）审计委员会

审计委员会的职责为：（1）提议聘请或更换外部审计机构；（2）监督公司的内部审计制度及其实施；（3）负责内部审计与外部审计之间的沟通；（4）审核公司的财务信息及其披露；（5）审查公司的内控制度；（6）董事会授予的其他职权。

审计委员会由三名成员组成。本报告期，各委员积极履行审计委员会的各项职责，每季度召开审计委员会审议审计部提交的各项议案，并与天健会计师事务所关于2013年度报告审计进行了充分的沟通。

## （三）提名委员会

提名委员会的职责为：（1）研究、拟定公司董事、总经理及其他高级管理人员的选择标准和程序，并提出意见或建议；（2）广泛搜寻、提供合格的董事、总经理及其他高级管理人员的人选；（3）对董事、总经理及其他高级管理人员的候选人进行审查、核查，并提出意见或建议；（4）董事会授予的其他职权。

提名委员会由三名成员组成。本报告期，各委员积极履行了各项职责。

## （四）薪酬与考核委员会

薪酬与考核委员会的职责为：（1）根据董事及高级管理人员管理岗位的主要范围、职责、重要性以及其他相关企业相关岗位的薪酬水平制定薪酬计划或方案（薪酬计划或方案主要包括但不限于绩效评价标准、程序及主要评价体系，奖励和惩罚的主要方案和制度等）；（2）审查公司董事（非独立董事）及高级管理人员履行职责的情况并对其进行年度绩效考评；（3）负责对公司薪酬制度执行情况进行监督；（4）董事会授权的其他事宜。

薪酬与考核委员会由三名成员组成。本报告期，各委员积极履行了薪酬与考核委员会的各项职责，审议了董事和高级管理人员2013年度的薪酬情况。

## 五、监事会工作情况

监事会在报告期内的监督活动中发现公司是否存在风险

是  否

监事会对报告期内的监督事项无异议。

## 六、公司相对于控股股东在业务、人员、资产、机构、财务等方面的独立完整情况

公司控股股东为自然人。公司在业务、人员、资产、机构、财务等方面完全独立于控股股东，具有独立完整的业务体系及自主经营能力。

1、公司与控股股东在业务方面分开的情况：（1）公司与控股股东及其关联公司不存在同业竞争情况。（2）公司有独立的生产、供应、销售系统，不存在依赖大股东的情况。

2、公司与控股股东在人员方面分开的情况：公司人员、劳动、人事及工资完全独立。

公司总经理、副总经理、董事会秘书、财务总监等高级管理人员均在公司工作并领取薪酬，未在控股股东控制的企业担任除董事、监事以外的任何职务和领取报酬。

3、公司与控股股东在资产方面分开的情况：公司拥有独立的生产经营场所、拥有经营所需的设备、技术、专利和商标，资产完整。

4、公司与控股股东在机构方面分开的情况：公司的生产经营和办公机构与控股股东完全分开，不存在混合经营情况。公司建立了适应自身发展需要的组织机构，明确了各机构的职能，独立开展生产经营活动。

5、公司与控股股东在财务方面分开的情况：（1）公司设立独立的财务部和内审部，配备了专门的财务人员和审计人员，建立了独立的会计核算体系，并根据国家有关法律法规制定了会计系统控制制度和内部审计制度。（2）公司在银行开设了独立的账户，不存在与控股股东共用账户的情况。（3）公司依法独立进行纳税申报及履行纳税义务。（4）公司的控股股东及其关联公司未以任何形式占用公司的货币资金或其他资产。

## 七、报告期内，公司不存在同业竞争情况

## 八、高级管理人员的考评及激励情况

公司建立了完善的绩效考评体系，高级管理人员的工作绩效与其收入直接挂钩。公司董事会薪酬与考核委员会负责制定公司薪酬考核方案，对高级管理人员的工作能力、履职情况、责任目标完成情况进行考评，制定薪酬方案。

## 第十节 内部控制

### 一、内部控制建设情况

本报告期，公司依据《公司法》、《证券法》、《企业内部控制基本规范》、深圳证券交易所《中小企业板上市公司内部审计工作指引》等有关法律法规和规范性文件的要求，继续不断完善公司治理，强化内部控制，优化业务和管理流程，及时根据公司的实际情况和相关法律法规的要求不断制订和修订各项内部控制制度，进一步健全和完善公司内部控制体系。

依据《企业内部控制基本规范》、深圳证券交易所《中小企业板上市公司内部审计工作指引》等有关规定，根据公司审计部出具的相关资料，通过全面深入检查，公司董事会审计委员会出具了《2014 年度内部控制评价报告》，认为公司已经建立了较为完善的法人治理结构，公司的内部控制制度基本健全，实施情况良好，公司内部控制所有重大方面是有效的。

公司独立董事关于内部控制自我评价报告发表了如下独立意见：

1、公司内部控制制度符合我国有关法律法规和证券监管部门的要求，也适应当前公司生产经营实际情况的需要。

2、公司已经建立了较为完善的内部控制制度体系并得到有效执行，在所有重大方面保持了与企业业务及管理相关的有效的内部控制。

3、公司《2014 年度内部控制评价报告》全面总结了公司内部控制制度的建立和运行情况，该报告的内容与公司内部控制制度建立和运行的实际情况一致。

### 二、董事会关于内部控制责任的声明

公司现有的内部控制制度符合我国有关法律法规以及监管部门有关上市公司治理规范性文件的要求，且符合公司的实际情况，能够有效防范和控制公司内部的经营风险，保证公司各项业务的有序开展。公司将继续按照《内部控制基本规范》和《企业内部控制配套指引》等相关规范的要求逐步建立健全内部控制体系，提高公司风险防范能力和规范运作水平，保证企业经营管理合法合规、资产安全、财务报告及相关信息真实完整，提高经营效率和效果，促进公司发展战略的实现。

### 三、建立财务报告内部控制的依据

公司依据《公司法》、《会计法》、《企业会计准则》和《企业内部控制基本规范》以及监管部门的相关规范性文件为依据，建立了财务报告内部控制。报告期内，公司财务报告内部控制不存在重大缺陷。

#### 四、内部控制评价报告

内部控制评价报告中报告期内发现的内部控制重大缺陷的具体情况	
报告期内未发现内部控制重大缺陷。	
内部控制评价报告全文披露日期	2015 年 03 月 10 日
内部控制评价报告全文披露索引	巨潮资讯网 (www.cninfo.com.cn) 《2014 年度内部控制评价报告》

#### 五、内部控制审计报告

不适用

#### 六、年度报告重大差错责任追究制度的建立与执行情况

2010 年 4 月 18 日公司召开的第二届董事会第二十一次会议审议通过了《制定〈年报信息披露重大差错责任追究制度〉的议案》。该制度明确了年报信息披露重大差错的责任追究程序及处罚办法。

报告期内，公司未发生年度报告重大差错的情形。

## 第十一节 财务报告

### 一、审计报告

审计意见类型	标准无保留审计意见
审计报告签署日期	2015 年 03 月 08 日
审计机构名称	天健会计师事务所（特殊普通合伙）
审计报告文号	天健审（2015）688 号

### 审计报告正文

利欧集团股份有限公司全体股东：

我们审计了后附的利欧集团股份有限公司（以下简称利欧股份公司）财务报表，包括2014年12月31日的合并及母公司资产负债表，2014年度的合并及母公司利润表、合并及母公司现金流量表、合并及母公司所有者权益变动表，以及财务报表附注。

#### 一、管理层对财务报表的责任

编制和公允列报财务报表是利欧股份公司管理层的责任，这种责任包括：（1）按照企业会计准则的规定编制财务报表，并使其实现公允反映；（2）设计、执行和维护必要的内部控制，以使财务报表不存在由于舞弊或错误导致的重大错报。

#### 二、注册会计师的责任

我们的责任是在执行审计工作的基础上对财务报表发表审计意见。我们按照中国注册会计师审计准则的规定执行了审计工作。中国注册会计师审计准则要求我们遵守中国注册会计师职业道德守则，计划和执行审计工作以对财务报表是否不存在重大错报获取合理保证。

审计工作涉及实施审计程序，以获取有关财务报表金额和披露的审计证据。选择的审计程序取决于注册会计师的判断，包括对由于舞弊或错误导致的财务报表重大错报风险的评估。在进行风险评估时，注册会计师考虑与财务报表编制和公允列报相关的内部控制，以设计恰当的审计程序，但目的并非对内部控制的有效性发表意见。审计工作还包括评价管理层选用会计政策的恰当性和作出会计估计的合理性，以及评价财务报表的总体列报。

我们相信，我们获取的审计证据是充分、适当的，为发表审计意见提供了基础。

#### 三、审计意见

我们认为，利欧股份公司财务报表在所有重大方面按照企业会计准则的规定编制，公允反映了利欧股份公司2014年12月31日的合并及母公司财务状况，以及2014年度的合并及母公司经营成果和现金流量。

天健会计师事务所（特殊普通合伙） 中国注册会计师：沃巍勇

中国·杭州

中国注册会计师：罗联珩

2015年3月8日



## 二、财务报表

财务附注中报表的单位为：人民币元

### 1、合并资产负债表

编制单位：利欧集团股份有限公司

单位：元

项目	期末余额	期初余额
<b>流动资产：</b>		
货币资金	179,467,891.43	482,266,172.27
结算备付金		
拆出资金		
以公允价值计量且其变动计入当期损益的金融资产		18,517,087.00
衍生金融资产		
应收票据	45,769,566.02	14,930,668.61
应收账款	1,461,078,437.28	641,839,996.36
预付款项	80,735,693.80	52,210,669.48
应收保费		
应收分保账款		
应收分保合同准备金		
应收利息		
应收股利		
其他应收款	69,920,045.49	77,987,370.23
买入返售金融资产		
存货	448,763,042.75	364,223,643.92
划分为持有待售的资产		
一年内到期的非流动资产		
其他流动资产	36,165,902.02	33,538,771.86
<b>流动资产合计</b>	<b>2,321,900,578.79</b>	<b>1,685,514,379.73</b>
<b>非流动资产：</b>		
发放贷款及垫款		
可供出售金融资产	7,000,000.00	7,000,000.00
持有至到期投资		
长期应收款		
长期股权投资	96,745,428.04	130,086,889.17
投资性房地产	3,794,178.95	3,998,945.15
固定资产	458,824,541.23	577,618,770.68
在建工程	114,058,618.60	24,124,842.60
工程物资		
固定资产清理		
生产性生物资产		

油气资产		
无形资产	236,580,252.49	125,469,648.69
开发支出		
商誉	762,100,191.70	77,105,651.14
长期待摊费用	3,940,527.60	2,431,684.26
递延所得税资产	25,975,890.16	11,674,217.34
其他非流动资产	170,487,762.83	198,390,000.00
非流动资产合计	1,879,507,391.60	1,157,900,649.03
资产总计	4,201,407,970.39	2,843,415,028.76
流动负债：		
短期借款	414,116,792.07	434,794,798.99
向中央银行借款		
吸收存款及同业存放		
拆入资金		
以公允价值计量且其变动计入当期损益的金融负债	2,333,342.50	
衍生金融负债		
应付票据	58,349,154.00	56,246,123.60
应付账款	828,566,738.78	320,999,267.23
预收款项	134,110,119.72	73,443,000.86
卖出回购金融资产款		
应付手续费及佣金		
应付职工薪酬	68,472,472.68	37,433,187.76
应交税费	51,771,050.23	10,569,972.56
应付利息	830,369.24	868,938.95
应付股利		
其他应付款	249,306,947.05	27,860,175.40
应付分保账款		
保险合同准备金		
代理买卖证券款		
代理承销证券款		
划分为持有待售的负债		
一年内到期的非流动负债	7,500,000.00	
其他流动负债		
流动负债合计	1,815,356,986.27	962,215,465.35
非流动负债：		
长期借款	117,500,000.00	100,000,000.00
应付债券		
其中：优先股		
永续债		
长期应付款		
长期应付职工薪酬		
专项应付款	137,500,000.00	185,620,000.00

预计负债	2,654,610.89	3,096,727.36
递延收益	44,308,373.48	33,607,972.15
递延所得税负债		2,777,563.05
其他非流动负债		
非流动负债合计	301,962,984.37	325,102,262.56
负债合计	2,117,319,970.64	1,287,317,727.91
所有者权益：		
实收资本（或股本）	391,424,450.00	375,588,388.00
其他权益工具		
其中：优先股		
永续债		
资本公积	910,053,162.69	593,323,651.75
减：库存股		
其他综合收益	-1,672,658.39	1,076,230.50
专项储备	1,075,087.49	729,976.48
盈余公积	96,096,139.44	80,239,457.81
一般风险准备		
未分配利润	606,759,661.56	461,337,026.99
归属于母公司所有者权益合计	2,003,735,842.79	1,512,294,731.53
少数股东权益	80,352,156.96	43,802,569.32
所有者权益合计	2,084,087,999.75	1,556,097,300.85
负债和所有者权益总计	4,201,407,970.39	2,843,415,028.76

法定代表人：王相荣

主管会计工作负责人：陈林富

会计机构负责人：陈林富

## 2、母公司资产负债表

编制单位：利欧集团股份有限公司

单位：元

项目	期末余额	期初余额
流动资产：		
货币资金	27,888,041.69	395,039,971.95
以公允价值计量且其变动计入当期损益的金融资产		18,060,487.00
衍生金融资产		
应收票据	3,645,833.00	2,154,671.10
应收账款	331,423,320.60	293,866,159.40
预付款项	41,363,589.23	35,439,050.00
应收利息		
应收股利		
其他应收款	392,328,312.94	307,922,012.04
存货	205,828,576.68	144,944,748.01
划分为持有待售的资产		
一年内到期的非流动资产		

其他流动资产	8,943,791.47	2,403,197.72
流动资产合计	1,011,421,465.61	1,199,830,297.22
非流动资产：		
可供出售金融资产	7,000,000.00	7,000,000.00
持有至到期投资		
长期应收款	150,500,000.00	
长期股权投资	1,512,124,843.58	750,258,396.69
投资性房地产		
固定资产	142,965,167.44	251,850,001.61
在建工程	109,776,661.14	15,234,185.49
工程物资		
固定资产清理		
生产性生物资产		
油气资产		
无形资产	121,939,597.66	33,885,932.61
开发支出		
商誉		
长期待摊费用		
递延所得税资产	8,003,241.50	3,440,496.11
其他非流动资产	130,257,762.83	146,910,000.00
非流动资产合计	2,182,567,274.15	1,208,579,012.51
资产总计	3,193,988,739.76	2,408,409,309.73
流动负债：		
短期借款	312,686,792.07	366,794,798.99
以公允价值计量且其变动计入当期损益的金融负债	2,245,862.50	
衍生金融负债		
应付票据		
应付账款	188,804,775.86	156,095,452.59
预收款项	34,853,711.08	19,619,747.81
应付职工薪酬	20,093,657.14	20,072,285.47
应交税费	10,847,350.27	3,820,473.34
应付利息	666,787.57	524,236.17
应付股利		
其他应付款	240,979,696.60	9,823,645.97
划分为持有待售的负债		
一年内到期的非流动负债	7,500,000.00	
其他流动负债		
流动负债合计	818,678,633.09	576,750,640.34
非流动负债：		
长期借款	117,500,000.00	
应付债券		
其中：优先股		

永续债		
长期应付款		
长期应付职工薪酬		
专项应付款	137,500,000.00	185,620,000.00
预计负债		
递延收益	32,585,388.71	25,279,897.15
递延所得税负债		2,709,073.05
其他非流动负债		
非流动负债合计	287,585,388.71	213,608,970.20
负债合计	1,106,264,021.80	790,359,610.54
所有者权益：		
实收资本（或股本）	391,424,450.00	375,588,388.00
其他权益工具		
其中：优先股		
永续债		
资本公积	913,829,526.87	597,100,015.93
减：库存股		
其他综合收益		2,820,570.93
专项储备		
盈余公积	96,096,139.44	80,239,457.81
未分配利润	686,374,601.65	562,301,266.52
所有者权益合计	2,087,724,717.96	1,618,049,699.19
负债和所有者权益总计	3,193,988,739.76	2,408,409,309.73

法定代表人：王相荣

主管会计工作负责人：陈林富

会计机构负责人：陈林富

### 3、合并利润表

编制单位：集团利欧股份有限公司

单位：元

项目	本期金额	上期金额
一、营业总收入	2,874,269,599.64	1,841,272,919.82
其中：营业收入	2,874,269,599.64	1,841,272,919.82
利息收入		
已赚保费		
手续费及佣金收入		
二、营业总成本	2,772,844,402.59	1,807,545,646.47
其中：营业成本	2,211,675,366.33	1,393,962,027.70
利息支出		
手续费及佣金支出		
退保金		
赔付支出净额		
提取保险合同准备金净额		
保单红利支出		

分保费用		
营业税金及附加	15,800,924.36	9,335,659.59
销售费用	205,911,655.74	141,053,074.25
管理费用	267,986,002.39	210,296,556.10
财务费用	16,778,195.06	27,220,381.20
资产减值损失	54,692,258.71	25,677,947.63
加：公允价值变动收益（损失以“－”号填列）	-20,850,429.50	11,878,847.00
投资收益（损失以“－”号填列）	109,477,697.48	14,533,762.06
其中：对联营企业和合营企业的投资收益	12,418,379.70	14,310,511.48
汇兑收益（损失以“-”号填列）		
三、营业利润（亏损以“－”号填列）	190,052,465.03	60,139,882.41
加：营业外收入	68,293,241.93	17,631,888.58
其中：非流动资产处置利得	448,504.09	438,864.64
减：营业外支出	6,043,972.44	4,676,754.36
其中：非流动资产处置损失	2,118,063.33	1,360,964.99
四、利润总额（亏损总额以“－”号填列）	252,301,734.52	73,095,016.63
减：所得税费用	39,175,868.28	20,492,946.10
五、净利润（净亏损以“－”号填列）	213,125,866.24	52,602,070.53
归属于母公司所有者的净利润	179,916,115.75	55,990,125.47
少数股东损益	33,209,750.49	-3,388,054.94
六、其他综合收益的税后净额	-2,925,302.89	-273,464.54
归属母公司所有者的其他综合收益的税后净额	-2,748,888.89	-201,200.92
（一）以后不能重分类进损益的其他综合收益		
1. 重新计量设定受益计划净负债或净资产的变动		
2. 权益法下在被投资单位不能重分类进损益的其他综合收益中享有的份额		
（二）以后将重分类进损益的其他综合收益	-2,748,888.89	-201,200.92
1. 权益法下在被投资单位以后将重分类进损益的其他综合收益中享有的份额	-2,834,176.34	408,664.64
2. 可供出售金融资产公允价值变动损益		
3. 持有至到期投资重分类为可供出售金融资产损益		
4. 现金流量套期损益的有效部分		
5. 外币财务报表折算差额	85,287.45	-609,865.56

6. 其他		
归属于少数股东的其他综合收益的税后净额	-176,414.00	-72,263.62
七、综合收益总额	210,200,563.35	52,328,605.99
归属于母公司所有者的综合收益总额	177,167,226.86	55,788,924.55
归属于少数股东的综合收益总额	33,033,336.49	-3,460,318.56
八、每股收益：		
（一）基本每股收益(元/股)	0.48	0.18
（二）稀释每股收益(元/股)	0.48	0.18

法定代表人：王相荣

主管会计工作负责人：陈林富

会计机构负责人：陈林富

#### 4、母公司利润表

编制单位：利欧集团股份有限公司

单位：元

项目	本期金额	上期金额
一、营业收入	1,342,644,254.63	1,214,724,020.01
减：营业成本	1,012,041,969.55	936,031,289.04
营业税金及附加	6,566,561.82	5,992,449.74
销售费用	52,794,764.11	44,532,600.35
管理费用	122,738,856.81	102,834,639.48
财务费用	8,479,707.99	10,335,798.27
资产减值损失	2,570,358.47	10,684,778.33
加：公允价值变动收益（损失以“－”号填列）	-20,306,349.50	11,525,927.00
投资收益（损失以“－”号填列）	8,361,087.82	12,065,739.15
其中：对联营企业和合营企业的投资收益	7,683,487.82	11,811,639.15
二、营业利润（亏损以“－”号填列）	125,506,774.20	127,904,130.95
加：营业外收入	54,712,216.09	9,299,892.67
其中：非流动资产处置利得	135,579.71	228,723.79
减：营业外支出	3,601,773.00	3,551,561.38
其中：非流动资产处置损失	1,576,218.07	1,030,863.74
三、利润总额（亏损总额以“－”号填列）	176,617,217.29	133,652,462.24
减：所得税费用	18,050,400.98	15,803,783.52
四、净利润（净亏损以“－”号填列）	158,566,816.31	117,848,678.72
五、其他综合收益的税后净额	-2,820,570.93	408,664.64
（一）以后不能重分类进损益的其他综合收益		
1. 重新计量设定受益计划净负债或净资产的变动		
2. 权益法下在被投资单位不		

能重分类进损益的其他综合收益中享有的份额		
(二) 以后将重分类进损益的其他综合收益	-2,820,570.93	408,664.64
1. 权益法下在被投资单位以后将重分类进损益的其他综合收益中享有的份额	-2,820,570.93	408,664.64
2. 可供出售金融资产公允价值变动损益		
3. 持有至到期投资重分类为可供出售金融资产损益		
4. 现金流量套期损益的有效部分		
5. 外币财务报表折算差额		
6. 其他		
六、综合收益总额	155,746,245.38	118,257,343.36
七、每股收益：		
(一) 基本每股收益(元/股)		
(二) 稀释每股收益(元/股)		

法定代表人：王相荣

主管会计工作负责人：陈林富

会计机构负责人：陈林富

## 5、合并现金流量表

编制单位：利欧集团股份有限公司

单位：元

项目	本期金额	上期金额
一、经营活动产生的现金流量：		
销售商品、提供劳务收到的现金	3,214,277,566.94	1,851,148,781.00
客户存款和同业存放款项净增加额		
向中央银行借款净增加额		
向其他金融机构拆入资金净增加额		
收到原保险合同保费取得的现金		
收到再保险业务现金净额		
保户储金及投资款净增加额		
处置以公允价值计量且其变动计入当期损益的金融资产净增加额		
收取利息、手续费及佣金的现金		
拆入资金净增加额		
回购业务资金净增加额		
收到的税费返还	75,282,825.53	73,098,039.89
收到其他与经营活动有关的现金	85,890,777.46	78,862,666.96
经营活动现金流入小计	3,375,451,169.93	2,003,109,487.85
购买商品、接受劳务支付的现金	2,602,744,720.01	1,409,283,065.85



客户贷款及垫款净增加额		
存放中央银行和同业款项净增加额		
支付原保险合同赔付款项的现金		
支付利息、手续费及佣金的现金		
支付保单红利的现金		
支付给职工以及为职工支付的现金	305,810,062.43	235,180,019.76
支付的各项税费	102,380,496.80	57,263,947.57
支付其他与经营活动有关的现金	474,493,112.78	254,856,813.12
经营活动现金流出小计	3,485,428,392.02	1,956,583,846.30
经营活动产生的现金流量净额	-109,977,222.09	46,525,641.55
二、投资活动产生的现金流量：		
收回投资收到的现金	130,000,000.00	
取得投资收益所收到的现金	9,677,600.00	11,654,100.00
处置固定资产、无形资产和其他长期资产收回的现金净额	28,595,523.67	1,977,528.68
处置子公司及其他营业单位收到的现金净额		11,036,424.02
收到其他与投资活动有关的现金	163,310,991.28	224,791,825.00
投资活动现金流入小计	331,584,114.95	249,459,877.70
购建固定资产、无形资产和其他长期资产支付的现金	163,338,989.02	211,804,209.02
投资支付的现金	614,530.00	7,500,000.00
质押贷款净增加额		
取得子公司及其他营业单位支付的现金净额	320,665,966.00	
支付其他与投资活动有关的现金	108,865,760.00	24,400,000.00
投资活动现金流出小计	593,485,245.02	243,704,209.02
投资活动产生的现金流量净额	-261,901,130.07	5,755,668.68
三、筹资活动产生的现金流量：		
吸收投资收到的现金	128,927,412.60	410,072,787.50
其中：子公司吸收少数股东投资收到的现金		779,240.80
取得借款收到的现金	656,730,000.00	382,000,000.00
发行债券收到的现金		
收到其他与筹资活动有关的现金	487,158,153.56	770,396,630.41
筹资活动现金流入小计	1,272,815,566.16	1,562,469,417.91
偿还债务支付的现金	592,051,609.85	460,080,000.00
分配股利、利润或偿付利息支付的现金	45,531,365.33	40,986,118.46
其中：子公司支付给少数股东的股利、利润		
支付其他与筹资活动有关的现金	587,004,849.94	799,920,265.75
筹资活动现金流出小计	1,224,587,825.12	1,300,986,384.21

筹资活动产生的现金流量净额	48,227,741.04	261,483,033.70
四、汇率变动对现金及现金等价物的影响	10,357,863.75	10,271,024.86
五、现金及现金等价物净增加额	-313,292,747.37	324,035,368.79
加：期初现金及现金等价物余额	442,582,837.03	118,547,468.24
六、期末现金及现金等价物余额	129,290,089.66	442,582,837.03

法定代表人：王相荣

主管会计工作负责人：陈林富

会计机构负责人：陈林富

## 6、母公司现金流量表

编制单位：利欧集团股份有限公司

单位：元

项目	本期金额	上期金额
一、经营活动产生的现金流量：		
销售商品、提供劳务收到的现金	1,364,663,135.94	1,225,137,143.75
收到的税费返还	61,711,063.19	58,523,064.85
收到其他与经营活动有关的现金	133,186,792.35	74,454,446.82
经营活动现金流入小计	1,559,560,991.48	1,358,114,655.42
购买商品、接受劳务支付的现金	1,072,140,712.11	952,060,478.97
支付给职工以及为职工支付的现金	146,716,654.32	126,015,011.75
支付的各项税费	31,463,224.45	24,305,490.06
支付其他与经营活动有关的现金	534,463,151.23	260,596,968.63
经营活动现金流出小计	1,784,783,742.11	1,362,977,949.41
经营活动产生的现金流量净额	-225,222,750.63	-4,863,293.99
二、投资活动产生的现金流量：		
收回投资收到的现金		
取得投资收益所收到的现金	9,677,600.00	11,654,100.00
处置固定资产、无形资产和其他长期资产收回的现金净额	27,046,151.00	1,064,749.26
处置子公司及其他营业单位收到的现金净额		
收到其他与投资活动有关的现金	132,580,921.67	278,430,320.33
投资活动现金流入小计	169,304,672.67	291,149,169.59
购建固定资产、无形资产和其他长期资产支付的现金	121,155,753.43	143,593,561.65
投资支付的现金	614,530.00	11,800,170.00
取得子公司及其他营业单位支付的现金净额	339,969,507.17	
支付其他与投资活动有关的现金	35,510,000.00	106,773,617.68
投资活动现金流出小计	497,249,790.60	262,167,349.33
投资活动产生的现金流量净额	-327,945,117.93	28,981,820.26
三、筹资活动产生的现金流量：		
吸收投资收到的现金	128,312,882.60	409,293,546.70

取得借款收到的现金	519,300,000.00	309,000,000.00
收到其他与筹资活动有关的现金	506,158,153.56	770,396,630.41
筹资活动现金流入小计	1,153,771,036.16	1,488,690,177.11
偿还债务支付的现金	354,600,000.00	342,950,000.00
分配股利、利润或偿付利息支付的现金	39,409,720.33	32,317,807.43
支付其他与筹资活动有关的现金	587,004,849.94	799,920,265.75
筹资活动现金流出小计	981,014,570.27	1,175,188,073.18
筹资活动产生的现金流量净额	172,756,465.89	313,502,103.93
四、汇率变动对现金及现金等价物的影响	11,737,748.60	10,544,193.60
五、现金及现金等价物净增加额	-368,673,654.07	348,164,823.80
加：期初现金及现金等价物余额	392,991,971.95	44,827,148.15
六、期末现金及现金等价物余额	24,318,317.88	392,991,971.95

法定代表人：王相荣

主管会计工作负责人：陈林富

会计机构负责人：陈林富

## 7、合并所有者权益变动表

编制单位：利欧集团股份有限公司

本期金额

单位：元

项目	本期金额												
	归属于母公司所有者权益										少数股东权益	所有者权益合计	
	实收资本 (或股本)	其他权益工具			资本公积	减：库 存股	其他综合收益	专项储备	盈余公积	一般风 险准备			未分配利润
	优先股	永续债	其他										
一、上年期末余额	375,588,388.00				593,323,651.75		1,076,230.50	729,976.48	80,239,457.81		461,337,026.99	43,802,569.32	1,556,097,300.85
加：会计政策变更													
前期差错更正													
同一控制下企业合并													
其他													
二、本年期初余额	375,588,388.00				593,323,651.75		1,076,230.50	729,976.48	80,239,457.81		461,337,026.99	43,802,569.32	1,556,097,300.85
三、本期增减变动金额(减少以 “-”号填列)	15,836,062.00				316,729,510.94		-2,748,888.89	345,111.01	15,856,681.63		145,422,634.57	36,549,587.64	527,990,698.90
(一) 综合收益总额							-2,748,888.89				179,916,115.75	33,033,336.49	210,200,563.35
(二) 所有者投入和减少资本	15,836,062.00				316,729,510.94							3,516,251.15	336,081,824.09
1. 股东投入的普通股	15,836,062.00				316,729,510.94								332,565,572.94
2. 其他权益工具持有者投入资本													
3. 股份支付计入所有者权益的金额													

4. 其他												3,516,251.15	3,516,251.15	
(三) 利润分配												15,856,681.63	-34,493,481.18	-18,636,799.55
1. 提取盈余公积												15,856,681.63	-15,856,681.63	
2. 提取一般风险准备														
3. 对所有者(或股东)的分配													-18,636,799.55	-18,636,799.55
4. 其他														
(四) 所有者权益内部结转														
1. 资本公积转增资本(或股本)														
2. 盈余公积转增资本(或股本)														
3. 盈余公积弥补亏损														
4. 其他														
(五) 专项储备								345,111.01						345,111.01
1. 本期提取								8,113,062.20						8,113,062.20
2. 本期使用								7,767,951.19						7,767,951.19
(六) 其他														
四、本期期末余额	391,424,450.00				910,053,162.69		-1,672,658.39	1,075,087.49	96,096,139.44		606,759,661.56	80,352,156.96	2,084,087,999.75	

上年金额

单位：元

项目	上年金额												
	归属于母公司所有者权益										少数股东权益	所有者权益合计	
	实收资本 (或股本)	其他权益工具			资本公积	减：库 存股	其他综合收益	专项储备	盈余公积	一般风 险准备			未分配利润
优先股		永续债	其他										
一、上年期末余额	319,644,353.00				249,352,984.90		-1,148,080.28		68,454,589.94		426,649,684.68	47,152,295.69	1,110,105,827.93
加：会计政策变更					-2,425,511.70		2,425,511.70						
前期差错更正													

同一控制下企业合并												
其他												
二、本年期初余额	319,644,353.00			246,927,473.20		1,277,431.42		68,454,589.94		426,649,684.68	47,152,295.69	1,110,105,827.93
三、本期增减变动金额(减少以“－”号填列)	55,944,035.00			346,396,178.55		-201,200.92	729,976.48	11,784,867.87		34,687,342.31	-3,349,726.37	445,991,472.92
(一) 综合收益总额						-201,200.92				55,990,125.47	-3,460,318.56	52,328,605.99
(二) 所有者投入和减少资本	55,944,035.00			346,396,178.55							110,592.19	402,450,805.74
1. 股东投入的普通股	55,944,035.00			347,227,529.94							-720,759.20	402,450,805.74
2. 其他权益工具持有者投入资本												
3. 股份支付计入所有者权益的金额												
4. 其他				-831,351.39							831,351.39	
(三) 利润分配								11,784,867.87		-21,302,783.16		-9,517,915.29
1. 提取盈余公积								11,784,867.87		-11,784,867.87		
2. 提取一般风险准备												
3. 对所有者(或股东)的分配										-9,517,915.29		-9,517,915.29
4. 其他												
(四) 所有者权益内部结转												
1. 资本公积转增资本(或股本)												
2. 盈余公积转增资本(或股本)												
3. 盈余公积弥补亏损												
4. 其他												
(五) 专项储备							729,976.48					729,976.48
1. 本期提取							8,048,121.95					8,048,121.95
2. 本期使用							7,318,145.47					7,318,145.47

(六) 其他													
四、本期期末余额	375,588,388.00				593,323,651.75		1,076,230.50	729,976.48	80,239,457.81		461,337,026.99	43,802,569.32	1,556,097,300.85

法定代表人：王相荣

主管会计工作负责人：陈林富

会计机构负责人：陈林富

**8、母公司所有者权益变动表**

编制单位：利欧集团股份有限公司  
本期金额

单位：元

项目	本期金额										
	实收资本（或股本）	其他权益工具			资本公积	减：库存股	其他综合收益	专项储备	盈余公积	未分配利润	所有者权益合计
		优先股	永续债	其他							
一、上年期末余额	375,588,388.00				597,100,015.93		2,820,570.93		80,239,457.81	562,301,266.52	1,618,049,699.19
加：会计政策变更											
前期差错更正											
其他											
二、本年期初余额	375,588,388.00				597,100,015.93		2,820,570.93		80,239,457.81	562,301,266.52	1,618,049,699.19
三、本期增减变动金额(减少以“－”号填列)	15,836,062.00				316,729,510.94		-2,820,570.93		15,856,681.63	124,073,335.13	469,675,018.77
(一) 综合收益总额							-2,820,570.93			158,566,816.31	155,746,245.38
(二) 所有者投入和减少资本	15,836,062.00				316,729,510.94						332,565,572.94
1. 股东投入的普通股	15,836,062.00				316,729,510.94						332,565,572.94
2. 其他权益工具持有者投入资本											
3. 股份支付计入所有者权益的金额											

4. 其他											
(三) 利润分配								15,856,681.63	-34,493,481.18	-18,636,799.55	
1. 提取盈余公积								15,856,681.63	-15,856,681.63		
2. 对所有者(或股东)的分配									-18,636,799.55	-18,636,799.55	
3. 其他											
(四) 所有者权益内部结转											
1. 资本公积转增资本(或股本)											
2. 盈余公积转增资本(或股本)											
3. 盈余公积弥补亏损											
4. 其他											
(五) 专项储备											
1. 本期提取								3,114,724.02		3,114,724.02	
2. 本期使用								3,114,724.02		3,114,724.02	
(六) 其他											
四、本期期末余额	391,424,450.00				913,829,526.87			-	96,096,139.44	686,374,601.65	2,087,724,717.96

上年金额

单位：元

项目	上年金额										
	实收资本（或股本）	其他权益工具			资本公积	减：库存股	其他综合收益	专项储备	盈余公积	未分配利润	所有者权益合计
		优先股	永续债	其他							
一、上年期末余额	319,644,353.00				252,284,392.28				68,454,589.94	465,755,370.96	1,106,138,706.18
加：会计政策变更					-2,411,906.29		2,411,906.29				
前期差错更正											
其他											
二、本年期初余额	319,644,353.00				249,872,485.99		2,411,906.29		68,454,589.94	465,755,370.96	1,106,138,706.18



三、本期增减变动金额(减少以“－”号填列)	55,944,035.00			347,227,529.94		408,664.64		11,784,867.87	96,545,895.56	511,910,993.01
(一) 综合收益总额						408,664.64			117,848,678.72	118,257,343.36
(二) 所有者投入和减少资本	55,944,035.00			347,227,529.94						403,171,564.94
1. 股东投入的普通股	55,944,035.00			347,227,529.94						403,171,564.94
2. 其他权益工具持有者投入资本										
3. 股份支付计入所有者权益的金额										
4. 其他										
(三) 利润分配								11,784,867.87	-21,302,783.16	-9,517,915.29
1. 提取盈余公积								11,784,867.87	-11,784,867.87	
2. 对所有者(或股东)的分配									-9,517,915.29	-9,517,915.29
3. 其他										
(四) 所有者权益内部结转										
1. 资本公积转增资本(或股本)										
2. 盈余公积转增资本(或股本)										
3. 盈余公积弥补亏损										
4. 其他										
(五) 专项储备										
1. 本期提取							3,012,632.45			3,012,632.45
2. 本期使用							3,012,632.45			3,012,632.45
(六) 其他										
四、本期期末余额	375,588,388.00			597,100,015.93		2,820,570.93		80,239,457.81	562,301,266.52	1,618,049,699.19

法定代表人：王相荣

主管会计工作负责人：陈林富

会计机构负责人：陈林富

### 三、基本情况

利欧集团股份有限公司(以下简称公司或本公司)系经浙江省人民政府浙政股(2005)5号文批准,由王相荣、张灵正、王壮利、温岭中恒投资有限公司、颜土富和王珍萍共同发起,在原浙江利欧电气有限公司基础上整体变更设立的股份有限公司,于2005年2月1日在浙江省工商行政管理局登记注册,公司现持有注册号为330000000001282的企业法人营业执照。公司现有注册资本39,142.445万元,股份总数39,142.445万股(每股面值1元)。公司股票已在深圳证券交易所挂牌交易。

本公司属专用设备制造业。经营范围:泵、园林机械、清洗机械设备、电机、汽油机、阀门、模具、五金工具、电气控制柜、成套供水设备、农业机械、机械设备、环保设备、电器零部件及相关配件的生产、销售,设计、制作、代理、发布国内各类广告,企业营销策划,进出口业务,实业投资。(依法须经批准的项目,经相关部门批准后方可开展经营活动)

本财务报表业经公司2015年3月8日第四届董事会第七次会议批准对外报出。

本公司纳入本期合并财务报表范围的子公司如下所示,具体情况详见本财务报表附注合并范围的变更和在其他主体中的权益之说明。

子公司全称	子公司类型	子公司简称
浙江大农实业股份有限公司	控股子公司	大农实业
温岭大农实业有限公司	[注 1]	温岭大农
浙江利欧(香港)有限公司	全资子公司	香港利欧
Crystal Water Products Inc.	[注 2]	
LEO ITALIA S.R.L	[注 2]	
GAMA European Garden Machinery Co. Ltd.	[注 2]	
湖南利欧泵业有限公司	全资子公司	湖南利欧
浙江利欧友林供水系统有限公司	控股子公司	利欧友林
温岭利欧园林机械有限公司	全资子公司	利欧园林
上海利泵流体科技发展有限公司	控股子公司	上海利泵
利欧(大连)工业泵技术中心有限公司	全资子公司	技术中心
云南利欧水泵销售有限公司	全资子公司	云南利欧
利普诺持之水泵系统(上海)有限公司	控股子公司	利普诺
长沙利欧天鹅工业泵有限公司	全资子公司	长沙天鹅
长沙翔鹅机械铸造有限公司	[注 3]	鹅机械铸

长沙恒流流体机械科技顾问有限公司	[注 3]	恒流机械
大连利欧华能泵业有限公司	全资子公司	大连华能
利欧(大连)泵业有限公司	[注 4]	利欧大连
无锡利欧锡泵制造有限公司	控股子公司	无锡锡泵
无锡市锡泵设备安装成套有限公司	[注 5]	锡泵安装
上海漫酷广告有限公司	控股子公司	上海漫酷
上海聚胜万合广告有限公司	[注 6]	聚胜广告
上海易合广告有限公司	[注 6]	易合广告
上海漫酷网络技术有限公司	[注 6]	漫酷网络
上海氩氟广告有限公司	全资子公司	上海氩氟
上海沃动市场营销策划有限公司	[注 7]	上海沃动
银色琥珀文化传播(北京)有限公司	全资子公司	琥珀传播
琥之珀文化传播(上海)有限公司	[注 8]	
上海聚嘉网络技术有限公司	全资子公司	聚嘉网络
利欧中东公司	全资子公司	中东利欧
温岭滨泰科进出口有限公司	全资子公司	温岭滨泰

[注 1]: 系大农实业之全资子公司;

[注 2]: 系香港利欧控股的子公司;

[注 3]: 系长沙天鹅之全资子公司;

[注 4]: 系大连华能之全资子公司;

[注 5]: 系无锡锡泵之全资子公司;

[注 6]: 系上海漫酷之全资子公司;

[注 7]: 系上海氩氟之全资子公司。

[注 8]: 系琥珀传播之全资子公司。

#### 四、财务报表的编制基础

##### (一) 编制基础

本公司财务报表以持续经营为编制基础。

##### (二) 持续经营能力评价

本公司不存在导致对报告期末起 12 个月内的持续经营假设产生重大疑虑的事项或情况。

## 五、重要会计政策及会计估计

重要提示：本公司根据实际生产经营特点针对应收款项坏账准备计提、固定资产折旧、无形资产摊销、收入确认等交易或事项制定了具体会计政策和会计估计。

### （一）遵循企业会计准则的声明

本公司所编制的财务报表符合企业会计准则的要求，真实、完整地反映了公司的财务状况、经营成果和现金流量等有关信息。

### （二）会计期间

会计年度自公历 1 月 1 日起至 12 月 31 日止。

### （三）营业周期

公司经营业务的营业周期较短，以 12 个月作为资产和负债的流动性划分标准。

### （四）记账本位币

采用人民币为记账本位币。

### （五）同一控制下和非同一控制下企业合并的会计处理方法

#### 1. 同一控制下企业合并的会计处理方法

公司在企业合并中取得的资产和负债，按照合并日被合并方在最终控制方合并财务报表中的账面价值计量。公司按照被合并方所有者权益在最终控制方合并财务报表中的账面价值份额与支付的合并对价账面价值或发行股份面值总额的差额，调整资本公积；资本公积不足冲减的，调整留存收益。

#### 2. 非同一控制下企业合并的会计处理方法

公司在购买日对合并成本大于合并中取得的被购买方可辨认净资产公允价值份额的差额，确认为商誉；如果合并成本小于合并中取得的被购买方可辨认净资产公允价值份额，首先对取得的被购买方各项可辨认资产、负债及或有负债的公允价值以及合并成本的计量进行复核，经复核后合并成本仍小于合并中取得的被购买方可辨认净资产公允价值份额的，其差额计入当期损益。

### （六）合并财务报表的编制方法

母公司将其控制的所有子公司纳入合并财务报表的合并范围。合并财务报表以母公司及其子公司的财务报表为基础，根据其他有关资料，由母公司按照《企业会计准则第 33 号——合并财务报表》编制。

### （七）现金及现金等价物的确定标准

列示于现金流量表中的现金是指库存现金以及可以随时用于支付的存款。现金等价物是指企业持有的期限短、流动性强、易于转换为已知金额现金、价值变动风险很小的投资。

### （八）外币业务和外币报表折算

## 1. 外币业务折算

外币交易在初始确认时,采用交易发生日的即期汇率折算为人民币金额。资产负债表日,外币货币性项目采用资产负债表日即期汇率折算,因汇率不同而产生的汇兑差额,除与购建符合资本化条件资产有关的外币专门借款本金及利息的汇兑差额外,计入当期损益;以历史成本计量的外币非货币性项目仍采用交易发生日的即期汇率折算,不改变其人民币金额;以公允价值计量的外币非货币性项目,采用公允价值确定日的即期汇率折算,差额计入当期损益或资本公积。

## 2. 外币财务报表折算

资产负债表中的资产和负债项目,采用资产负债表日的即期汇率折算;所有者权益项目除“未分配利润”项目外,其他项目采用交易发生日的即期汇率折算;利润表中的收入和费用项目,采用交易发生日的即期汇率折算。按照上述折算产生的外币财务报表折算差额,在资产负债表中所有者权益项目下单独列示。

## (九) 金融工具

### 1. 金融资产和金融负债的分类

金融资产在初始确认时划分为以下四类:以公允价值计量且其变动计入当期损益的金融资产(包括交易性金融资产和在初始确认时指定为以公允价值计量且其变动计入当期损益的金融资产)、持有至到期投资、贷款和应收款项、可供出售金融资产。

金融负债在初始确认时划分为以下两类:以公允价值计量且其变动计入当期损益的金融负债(包括交易性金融负债和在初始确认时指定为以公允价值计量且其变动计入当期损益的金融负债)、其他金融负债。

### 2. 金融资产和金融负债的确认依据、计量方法和终止确认条件

公司成为金融工具合同的一方时,确认一项金融资产或金融负债。初始确认金融资产或金融负债时,按照公允价值计量;对于以公允价值计量且其变动计入当期损益的金融资产和金融负债,相关交易费用直接计入当期损益;对于其他类别的金融资产或金融负债,相关交易费用计入初始确认金额。

公司按照公允价值对金融资产进行后续计量,且不扣除将来处置该金融资产时可能发生的交易费用,但下列情况除外:(1)持有至到期投资以及贷款和应收款项采用实际利率法,按摊余成本计量;(2)在活跃市场中没有报价且其公允价值不能可靠计量的权益工具投资,以及与该权益工具挂钩并须通过交付该权益工具结算的衍生金融资产,按照成本计量。

公司采用实际利率法,按摊余成本对金融负债进行后续计量,但下列情况除外:(1)以公允价值计量且其变动计入当期损益的金融负债,按照公允价值计量,且不扣除将来结清金融负债时可能发生的交易费用;(2)与在活跃市场中没有报价、公允价值不能可靠计量的权益工具挂钩并须通过交付该权益工具结算的衍生金融负债,按照成本计量;(3)不属于指定为以公允价值计量且其变动计入当期损益的金融负债的财务担保合同,或没有指定为以公允

价值计量且其变动计入当期损益并将以低于市场利率贷款的贷款承诺，在初始确认后按照下列两项金额之中的较高者进行后续计量：1) 按照《企业会计准则第 13 号——或有事项》确定的金额；2) 初始确认金额扣除按照《企业会计准则第 14 号——收入》的原则确定的累积摊销额后的余额。

金融资产或金融负债公允价值变动形成的利得或损失，除与套期保值有关外，按照如下方法处理：(1) 以公允价值计量且其变动计入当期损益的金融资产或金融负债公允价值变动形成的利得或损失，计入公允价值变动收益；在资产持有期间所取得的利息或现金股利，确认为投资收益；处置时，将实际收到的金额与初始入账金额之间的差额确认为投资收益，同时调整公允价值变动收益。(2) 可供出售金融资产的公允价值变动计入其他综合收益；持有期间按实际利率法计算的利息，计入投资收益；可供出售权益工具投资的现金股利，于被投资单位宣告发放股利时计入投资收益；处置时，将实际收到的金额与账面价值扣除原直接计入其他综合收益的公允价值变动累计额之后的差额确认为投资收益。

当收取某项金融资产现金流量的合同权利已终止或该金融资产所有权上几乎所有的风险和报酬已转移时，终止确认该金融资产；当金融负债的现时义务全部或部分解除时，相应终止确认该金融负债或其一部分。

### 3. 金融资产转移的确认依据和计量方法

公司已将金融资产所有权上几乎所有的风险和报酬转移给了转入方的，终止确认该金融资产；保留了金融资产所有权上几乎所有的风险和报酬的，继续确认所转移的金融资产，并将收到的对价确认为一项金融负债。公司既没有转移也没有保留金融资产所有权上几乎所有的风险和报酬的，分别下列情况处理：(1) 放弃了对该金融资产控制的，终止确认该金融资产；(2) 未放弃对该金融资产控制的，按照继续涉入所转移金融资产的程度确认有关金融资产，并相应确认有关负债。

金融资产整体转移满足终止确认条件的，将下列两项金额的差额计入当期损益：(1) 所转移金融资产的账面价值；(2) 因转移而收到的对价，与原直接计入所有者权益的公允价值变动累计额之和。金融资产部分转移满足终止确认条件的，将所转移金融资产整体的账面价值，在终止确认部分和未终止确认部分之间，按照各自的相对公允价值进行分摊，并将下列两项金额的差额计入当期损益：(1) 终止确认部分的账面价值；(2) 终止确认部分的对价，与原直接计入所有者权益的公允价值变动累计额中对应终止确认部分的金额之和。

### 4. 金融资产和金融负债的公允价值确定方法

公司采用在当前情况下适用并且有足够可利用数据和其他信息支持的估值技术确定相关金融资产和金融负债的公允价值。公司将估值技术使用的输入值分以下层级，并依次使用：

(1) 第一层次输入值是在计量日能够取得的相同资产或负债在活跃市场上未经调整的报价；

(2) 第二层次输入值是除第一层次输入值外相关资产或负债直接或间接可观察的输入值,包括:活跃市场中类似资产或负债的报价;非活跃市场中相同或类似资产或负债的报价;除报价以外的其他可观察输入值,如在正常报价间隔期间可观察的利率和收益率曲线等;市场验证的输入值等;

(3) 第三层次输入值是相关资产或负债的不可观察输入值,包括不能直接观察或无法由可观察市场数据验证的利率、股票波动率、企业合并中承担的弃置义务的未来现金流量、使用自身数据做出的财务预测等。

#### 5. 金融资产的减值测试和减值准备计提方法

(1) 资产负债表日对以公允价值计量且其变动计入当期损益的金融资产以外的金融资产的账面价值进行检查,如有客观证据表明该金融资产发生减值的,计提减值准备。

(2) 对单项金额重大的金融资产单独进行减值测试;对单项金额不重大的金融资产,可以单独进行减值测试,或包括在具有类似信用风险特征的金融资产组合中进行减值测试;单独测试未发生减值的金融资产(包括单项金额重大和不重大的金融资产),包括在具有类似信用风险特征的金融资产组合中再进行减值测试。

(3) 按摊余成本计量的金融资产,期末有客观证据表明其发生了减值的,根据其账面价值高于预计未来现金流量现值之间的差额确认减值损失。在活跃市场中没有报价且其公允价值不能可靠计量的权益工具投资,或与该权益工具挂钩并须通过交付该权益工具结算的衍生金融资产发生减值时,将该权益工具投资或衍生金融资产的账面价值,高于按照类似金融资产当时市场收益率对未来现金流量折现确定的现值之间的差额,确认为减值损失。可供出售金融资产的公允价值发生较大幅度下降,或在综合考虑各种相关因素后,预期这种下降趋势属于非暂时性的,确认其减值损失,并将原直接计入所有者权益的公允价值累计损失一并转出计入减值损失。

#### (4) 可供出售金融资产减值的客观证据

1) 表明可供出售债务工具投资发生减值的客观证据包括:

- ① 债务人发生严重财务困难;
- ② 债务人违反了合同条款,如偿付利息或本金发生违约或逾期;
- ③ 公司出于经济或法律等方面因素的考虑,对发生财务困难的债务人作出让步;
- ④ 债务人很可能倒闭或进行其他财务重组;
- ⑤ 因债务人发生重大财务困难,该债务工具无法在活跃市场继续交易;
- ⑥ 其他表明可供出售债务工具已经发生减值的情况。

2) 表明可供出售权益工具投资发生减值的客观证据包括权益工具投资的公允价值发生严重或非暂时性下跌。

本公司于资产负债表日对各项可供出售权益工具投资单独进行检查,若该权益工具投资于资产负债表日的公允价值低于其成本超过 50%(含 50%)或低于其成本持续时间超过 12 个月

(含 12 个月)的, 则表明其发生减值; 若该权益工具投资于资产负债表日的公允价值低于其成本超过 20%(含 20%)但尚未达到 50%的, 或低于其成本持续时间超过 6 个月但未超过 12 个月(含 6 个月), 本公司会综合考虑其他相关因素, 诸如价格波动率等, 判断该权益工具投资是否发生减值。

可供出售金融资产发生减值时, 原直接计入所有者权益的因公允价值下降形成的累计损失予以转出并计入减值损失。对已确认减值损失的可供出售债务工具投资, 在期后公允价值上升且客观上与确认原减值损失后发生的事项有关的, 原确认的减值损失予以转回并计入当期损益。对已确认减值损失的可供出售权益工具投资, 期后公允价值上升直接计入所有者权益。

#### (十) 应收款项

##### 1. 单项金额重大并单项计提坏账准备的应收款项

单项金额重大的判断依据或金额标准	占应收款项账面余额 10%以上的款项
单项金额重大并单项计提坏账准备的计提方法	单独进行减值测试, 根据其未来现金流量现值低于其账面价值的差额计提坏账准备。

##### 2. 按组合计提坏账准备的应收款项

###### (1) 确定组合的依据及坏账准备的计提方法

确定组合的依据	
账龄分析法组合	相同账龄的应收款项具有类似的风险信用特征
应收合并财务报表范围内关联方的款项组合	应收合并范围内的关联方款项具有类似的信用风险特征
按组合计提坏账准备的计提方法	
账龄分析法组合	账龄分析法
应收合并财务报表范围内关联方的款项组合	单独进行减值测试, 根据其未来现金流量现值低于其账面价值的差额计提坏账准备。

###### (2) 账龄分析法

###### 1) 应收账款计提比例

账 龄	本公司及微型小型水泵等下属子公司计提比例 (%)	本公司工业泵板块下属子公司计提比例 (%) [注 1]	本公司互联网板块下属子公司计提比例 (%) [注 2]
1 年以内(含 1 年, 以下同)	5	5	0.5
1-2 年	10	10	10
2-3 年	30	30	20
3-4 年	100	60	100
4-5 年	100	80	100
5 年以上	100	100	100

###### 2) 其他应收款计提比例



账 龄	本公司及微型小型水泵等下属子公司计提比例 (%)	本公司工业泵板块下属子公司计提比例 (%) [注 1]	本公司互联网板块下属子公司计提比例 (%) [注 2]
1 年以内 (含 1 年, 以下同)	5	5	0.5
1-2 年	10	10	10
2-3 年	30	30	20
3-4 年	100	60	100
4-5 年	100	80	100
5 年以上	100	100	100

### 3. 单项金额虽不重大但单项计提坏账准备的应收款项

单项计提坏账准备的理由	应收款项的未来现金流量现值与按组合计提坏账准备的应收款项的未来现金流量现值存在显著差异。
坏账准备的计提方法	单独进行减值测试, 根据其未来现金流量现值低于其账面价值的差额计提坏账准备。

对应收票据、预付款项、应收利息、长期应收款等其他应收款项, 根据其未来现金流量现值低于其账面价值的差额计提坏账准备。

[注 1]: 截止 2014 年 12 月 31 日, 本公司工业泵板块下属子公司包括湖南利欧、长沙天鹅、大连华能、无锡锡泵及该等子公司下属子公司。

[注 2]: 截止 2014 年 12 月 31 日, 本公司互联网板块下属子公司包括上海漫酷、上海氩氦、琥珀传播、聚嘉网络及该等子公司下属子公司。

## (十一) 存货

### 1. 存货的分类

存货包括在日常活动中持有以备出售的产成品或商品、处在生产过程中的在产品、在生产过程或提供劳务过程中耗用的材料和物料等。

### 2. 发出存货的计价方法

发出存货采用月末一次加权平均法。

### 3. 存货可变现净值的确定依据及存货跌价准备的计提方法

资产负债表日, 存货采用成本与可变现净值孰低计量, 按照单个存货成本高于可变现净值的差额计提存货跌价准备。直接用于出售的存货, 在正常生产经营过程中以该存货的估计售价减去估计的销售费用和相关税费后的金额确定其可变现净值; 需要经过加工的存货, 在正常生产经营过程中以所生产的产成品的估计售价减去至完工时估计将要发生的成本、估计的销售费用和相关税费后的金额确定其可变现净值; 资产负债表日, 同一项存货中一部分有合同价格约定、其他部分不存在合同价格的, 分别确定其可变现净值, 并与其对应的成本进行比较, 分别确定存货跌价准备的计提或转回的金额。

### 4. 存货的盘存制度

存货的盘存制度为永续盘存制。

## 5. 低值易耗品和包装物的摊销方法

### (1) 低值易耗品

按照一次转销法进行摊销。

### (2) 包装物

按照一次转销法进行摊销。

## (十二) 长期股权投资

### 1. 共同控制、重要影响的判断

按照相关约定对某项安排所共有的控制，并且该安排的相关活动必须经过分享控制权的参与方一致同意后才能决策，认定为共同控制。对被投资单位的财务和经营政策有参与决策的权力，但并不能够控制或者与其他方一起共同控制这些政策的制定，认定为重大影响。

### 2. 投资成本的确定

(1) 同一控制下的企业合并形成的，合并方以支付现金、转让非现金资产、承担债务或发行权益性证券作为合并对价的，在合并日按照取得被合并方所有者权益在最终控制方合并财务报表中的账面价值的份额作为其初始投资成本。长期股权投资初始投资成本与支付的合并对价的账面价值或发行股份的面值总额之间的差额调整资本公积；资本公积不足冲减的，调整留存收益。

公司通过多次交易分步实现同一控制下企业合并形成的长期股权投资，判断是否属于“一揽子交易”。

属于“一揽子交易”的，把各项交易作为一项取得控制权的交易进行会计处理。不属于“一揽子交易”的，在合并日，根据合并后应享有被合并方净资产在最终控制方合并财务报表中的账面价值的份额确定初始投资成本。合并日长期股权投资的初始投资成本，与达到合并前的长期股权投资账面价值加上合并日进一步取得股份新支付对价的账面价值之和的差额，调整资本公积；资本公积不足冲减的，调整留存收益。

(2) 非同一控制下的企业合并形成的，在购买日按照支付的合并对价的公允价值作为其初始投资成本。

公司通过多次交易分步实现非同一控制下企业合并形成的长期股权投资，区分个别财务报表和合并财务报表进行相关会计处理：

1) 在个别财务报表中，按照原持有的股权投资的账面价值加上新增投资成本之和，作为改按成本法核算的初始投资成本。

2) 在合并财务报表中，判断是否属于“一揽子交易”。

属于“一揽子交易”的，把各项交易作为一项取得控制权的交易进行会计处理。不属于“一揽子交易”的，对于购买日之前持有的被购买方的股权，按照该股权在购买日的公允价值进行重新计量，公允价值与其账面价值的差额计入当期投资收益；购买日之前持有的被购买方的股权涉及权益法核算下的其他综合收益等的，与其相关的其他综合收益等转为购买日

所属当期收益。但由于被投资方重新计量设定受益计划净负债或净资产变动而产生的其他综合收益除外。

(3) 除企业合并形成以外的：以支付现金取得的，按照实际支付的购买价款作为其初始投资成本；以发行权益性证券取得的，按照发行权益性证券的公允价值作为其初始投资成本；以债务重组方式取得的，按《企业会计准则第 12 号——债务重组》确定其初始投资成本；以非货币性资产交换取得的，按《企业会计准则第 7 号——非货币性资产交换》确定其初始投资成本。

### 3. 后续计量及损益确认方法

对被投资单位实施控制的长期股权投资采用成本法核算；对联营企业和合营企业的长期股权投资，采用权益法核算。

### 4. 通过多次交易分步处置对子公司投资至丧失控制权的的处理方法

#### (1) 个别财务报表

对处置的股权，其账面价值与实际取得价款之间的差额，计入当期损益。对于剩余股权，对被投资单位仍具有重大影响或者与其他方一起实施共同控制的，转为权益法核算；不能再对被投资单位实施控制、共同控制或重大影响的，确认为可供出售金融资产，按公允价值计量。

#### (2) 合并财务报表

1) 通过多次交易分步处置对子公司投资至丧失控制权，且不属于“一揽子交易”的  
在丧失控制权之前，处置价款与处置长期股权投资相对应享有子公司自购买日或合并日开始持续计算的净资产份额之间的差额，调整资本公积（资本溢价），资本溢价不足冲减的，冲减留存收益。

丧失对原子公司控制权时，对于剩余股权，按照其在丧失控制权日的公允价值进行重新计量。处置股权取得的对价与剩余股权公允价值之和，减去按原持股比例计算应享有原有子公司自购买日或合并日开始持续计算的净资产的份额之间的差额，计入丧失控制权当期的投资收益，同时冲减商誉。与原有子公司股权投资相关的其他综合收益等，应当在丧失控制权时转为当期投资收益。

#### 2) 通过多次交易分步处置对子公司投资至丧失控制权，且属于“一揽子交易”的

将各项交易作为一项处置子公司并丧失控制权的交易进行会计处理。但是，在丧失控制权之前每一次处置价款与处置投资对应的享有该子公司净资产份额的差额，在合并财务报表中确认为其他综合收益，在丧失控制权时一并转入丧失控制权当期的损益。

### (十三) 投资性房地产

1. 投资性房地产包括已出租的土地使用权、持有并准备增值后转让的土地使用权和已出租的建筑物。

2. 投资性房地产按照成本进行初始计量，采用成本模式进行后续计量，并采用与固定

资产和无形资产相同的方法计提折旧或进行摊销。

#### (十四) 固定资产

##### 1. 固定资产确认条件

固定资产是指为生产商品、提供劳务、出租或经营管理而持有的，使用年限超过一个会计年度的有形资产。固定资产在同时满足经济利益很可能流入、成本能够可靠计量时予以确认。

##### 2. 各类固定资产的折旧方法

类别	折旧方法	折旧年限(年)	残值率(%)	年折旧率(%)
房屋及建筑物	直线法	20	5.00	4.75
机器设备	直线法	3-10	5.00	9.50-31.67
运输工具	直线法	5	5.00	19.00
其他设备	直线法	3-10	5.00	9.50-31.67

#### (十五) 在建工程

1. 在建工程同时满足经济利益很可能流入、成本能够可靠计量则予以确认。在建工程按建造该项资产达到预定可使用状态前所发生的实际成本计量。

2. 在建工程达到预定可使用状态时，按工程实际成本转入固定资产。已达到预定可使用状态但尚未办理竣工决算的，先按估计价值转入固定资产，待办理竣工决算后再按实际成本调整原暂估价值，但不再调整原已计提的折旧。

#### (十六) 借款费用

##### 1. 借款费用资本化的确认原则

公司发生的借款费用，可直接归属于符合资本化条件的资产的购建或者生产的，予以资本化，计入相关资产成本；其他借款费用，在发生时确认为费用，计入当期损益。

##### 2. 借款费用资本化期间

(1) 当借款费用同时满足下列条件时，开始资本化：1) 资产支出已经发生；2) 借款费用已经发生；3) 为使资产达到预定可使用或可销售状态所必要的购建或者生产活动已经开始。

(2) 若符合资本化条件的资产在购建或者生产过程中发生非正常中断，并且中断时间连续超过 3 个月，暂停借款费用的资本化；中断期间发生的借款费用确认为当期费用，直至资产的购建或者生产活动重新开始。

(3) 当所购建或者生产符合资本化条件的资产达到预定可使用或可销售状态时，借款费用停止资本化。

##### 3. 借款费用资本化率以及资本化金额

为购建或者生产符合资本化条件的资产而借入专门借款的，以专门借款当期实际发生的

利息费用（包括按照实际利率法确定的折价或溢价的摊销），减去将尚未动用的借款资金存入银行取得的利息收入或进行暂时性投资取得的投资收益后的金额，确定应予资本化的利息金额；为购建或者生产符合资本化条件的资产占用了一般借款的，根据累计资产支出超过专门借款的资产支出加权平均数乘以占用一般借款的资本化率，计算确定一般借款应予资本化的利息金额。

#### （十七）无形资产

1. 无形资产包括土地使用权、专利权及非专利技术等，按成本进行初始计量。
2. 使用寿命有限的无形资产，在使用寿命内按照与该项无形资产有关的经济利益的预期实现方式系统合理地摊销，无法可靠确定预期实现方式的，采用直线法摊销。具体年限如下：

项 目	摊销年限(年)
土地使用权	50
管理软件	5
专利权	5
非专利技术	8

3. 内部研究开发项目研究阶段的支出，于发生时计入当期损益。内部研究开发项目开发阶段的支出，同时满足下列条件的，确认为无形资产：（1）完成该无形资产以使其能够使用或出售在技术上具有可行性；（2）具有完成该无形资产并使用或出售的意图；（3）无形资产产生经济利益的方式，包括能够证明运用该无形资产生产的产品存在市场或无形资产自身存在市场，无形资产将在内部使用的，能证明其有用性；（4）有足够的技术、财务资源和其他资源支持，以完成该无形资产的开发，并有能力使用或出售该无形资产；（5）归属于该无形资产开发阶段的支出能够可靠地计量。

公司划分内部研究开发项目研究阶段支出和开发阶段支出的具体标准：研究阶段，是指为获取新的技术和知识等进行的有计划的调查，为进一步的开发活动进行资料及相关方面的准备，将来是否会转入开发、开发后是否会形成无形资产等具有较大的不确定性；开发阶段相对研究阶段而言，是指完成了研究阶段的工作，在很大程度上形成一项新产品或新技术的基本条件已经具备。

#### （十八）部分长期资产减值

对长期股权投资、采用成本模式计量的投资性房地产、固定资产、在建工程、使用寿命有限的无形资产等长期资产，在资产负债表日有迹象表明发生减值的，估计其可收回金额。对因企业合并所形成的商誉和使用寿命不确定的无形资产，无论是否存在减值迹象，每年都进行减值测试。商誉结合与其相关的资产组或者资产组组合进行减值测试。

可收回金额的计量结果表明，该等长期资产的可收回金额低于其账面价值的，将资产的

账面价值减记至可收回金额，减记的金额确认为资产减值损失，计入当期损益，同时计提相应的资产减值准备。

#### (十九) 长期待摊费用

长期待摊费用核算已经支出，但摊销期限在 1 年以上(不含 1 年)的各项费用。长期待摊费用按实际发生额入账，在受益期或规定的期限内分期平均摊销。如果长期待摊的费用项目不能使以后会计期间受益则将尚未摊销的该项目的摊余价值全部转入当期损益。

#### (二十) 职工薪酬

1. 职工薪酬包括短期薪酬、离职后福利、辞退福利和其他长期职工福利。

##### 2. 短期薪酬的会计处理方法

在职工为公司提供服务的会计期间，将实际发生的短期薪酬确认为负债，并计入当期损益或相关资产成本。

##### 3. 离职后福利的会计处理方法

离职后福利分为设定提存计划和设定受益计划。

(1) 在职工为公司提供服务的会计期间，根据设定提存计划计算的应缴存金额确认为负债，并计入当期损益或相关资产成本。

(2) 对设定受益计划的会计处理通常包括下列步骤：

1) 根据预期累计福利单位法，采用无偏且相互一致的精算假设对有关人口统计变量和财务变量等作出估计，计量设定受益计划所产生的义务，并确定相关义务的所属期间。同时，对设定受益计划所产生的义务予以折现，以确定设定受益计划义务的现值和当期服务成本；

2) 设定受益计划存在资产的，将设定受益计划义务现值减去设定受益计划资产公允价值所形成的赤字或盈余确认为一项设定受益计划净负债或净资产。设定受益计划存在盈余的，以设定受益计划的盈余和资产上限两项的孰低者计量设定受益计划净资产；

3) 期末，将设定受益计划产生的职工薪酬成本确认为服务成本、设定受益计划净负债或净资产的利息净额以及重新计量设定受益计划净负债或净资产所产生的变动等三部分，其中服务成本和设定受益计划净负债或净资产的利息净额计入当期损益或相关资产成本，重新计量设定受益计划净负债或净资产所产生的变动计入其他综合收益，并且在后续会计期间不允许转回至损益，但可以在权益范围内转移这些在其他综合收益确认的金额。

##### 4. 辞退福利的会计处理方法

向职工提供的辞退福利，在下列两者孰早日确认辞退福利产生的职工薪酬负债，并计入当期损益：(1) 公司不能单方面撤回因解除劳动关系计划或裁减建议所提供的辞退福利时；(2) 公司确认与涉及支付辞退福利的重组相关的成本或费用时。

##### 5. 其他长期职工福利的会计处理方法

向职工提供的其他长期福利，符合设定提存计划条件的，按照设定提存计划的有关规定进行会计处理；除此之外的其他长期福利，按照设定受益计划的有关规定进行会计处理，为

简化相关会计处理, 将其产生的职工薪酬成本确认为服务成本、其他长期职工福利净负债或净资产的利息净额以及重新计量其他长期职工福利净负债或净资产所产生的变动等组成项目的总净额计入当期损益或相关资产成本。

#### (二十一) 预计负债

1. 因对外提供担保、诉讼事项、产品质量保证、亏损合同等或有事项形成的义务成为公司承担的现时义务, 履行该义务很可能导致经济利益流出公司, 且该义务的金额能够可靠的计量时, 公司将该项义务确认为预计负债。

2. 公司按照履行相关现时义务所需支出的最佳估计数对预计负债进行初始计量, 并在资产负债表日对预计负债的账面价值进行复核。

#### (二十二) 收入

##### 1. 销售商品

销售商品收入在同时满足下列条件时予以确认: (1) 将商品所有权上的主要风险和报酬转移给购货方; (2) 公司不再保留通常与所有权相联系的继续管理权, 也不再对已售出的商品实施有效控制; (3) 收入的金额能够可靠地计量; (4) 相关的经济利益很可能流入; (5) 相关的已发生或将发生的成本能够可靠地计量。

出口销售, 采用 DDP 贸易方式的, 即对需运抵至公司国外仓库的货物, 公司在购货方提取商品并验收合格后确认销售收入; 其他方式的, 在收齐装箱单、销售发票、出口报关单且办妥货物交单手续, 并且货物离岸后确认销售收入。国内销售, 公司在移交商品并经购货方验收合格后确认销售收入。

##### 2. 提供劳务

提供劳务交易的结果在资产负债表日能够可靠估计的(同时满足收入的金额能够可靠地计量、相关经济利益很可能流入、交易的完工进度能够可靠地确定、交易中已发生和将发生的成本能够可靠地计量), 采用完工百分比法确认提供劳务的收入, 并按已经发生的成本占估计总成本的比例确定提供劳务交易的完工进度。提供劳务交易的结果在资产负债表日不能够可靠估计的, 若已经发生的劳务成本预计能够得到补偿, 按已经发生的劳务成本金额确认提供劳务收入, 并按相同金额结转劳务成本; 若已经发生的劳务成本预计不能够得到补偿, 将已经发生的劳务成本计入当期损益, 不确认劳务收入。

针对媒介代理服务收入的具体确认标准为: 公司承接业务后, 按照客户要求选择媒体并与其签订投放合同, 由公司与媒体沟通编制媒介排期表, 媒体按照经客户确认的媒介排期表执行广告发布。广告发布后, 公司收集结案报告、投放数据等信息, 送客户核实。经公司和客户共同对广告发布情况确认后, 报告至公司财务部门, 财务部门再核实相应的客户合同后, 确认收入。针对媒体给予公司的广告投放返点, 按照权责发生制确认, 并冲减相应的营业成本。

针对数字营销服务收入, 主要包括了创意和社会化媒体营销服务等, 具体的确认标准为:

1) 创意：公司承接业务后，按照客户要求制作相应的网站及网络创意广告等，并与其签订创意制作合同。公司根据合同约定的时间或经客户再次确认后的时间，按照各阶段完成相应的制作内容，并按照相关验收要求提交客户审核。经收到客户对创意制作确认完成或相关制作成果上线后，报告至公司财务部门，财务部门再核实相应的客户合同后，确认收入。2) 社会化媒体营销：公司承接业务后，按照客户要求对其品牌形象和公司产品等进行媒体传播、推广等，并与其签订相应的合同。公司根据合同约定内容，执行相应媒体传播、线上线下等推广服务，并按照合同约定周期或内容形成相应的工作量数据等，送客户核实。经客户对工作量数据确认后，报告至公司财务部门，财务部门再核实相应的客户合同后，确认收入。

### 3. 让渡资产使用权

让渡资产使用权在同时满足相关的经济利益很可能流入、收入金额能够可靠计量时，确认让渡资产使用权的收入。利息收入按照他人使用本公司货币资金的时间和实际利率计算确定；使用费收入按有关合同或协议约定的收费时间和方法计算确定。

## (二十三) 政府补助

### 1. 与资产相关的政府补助判断依据及会计处理方法

公司取得的、用于购建或以其他方式形成长期资产的政府补助划分为与资产相关的政府补助。与资产相关的政府补助，确认为递延收益，并在相关资产使用寿命内平均分配，计入当期损益。但是，按照名义金额计量的政府补助，直接计入当期损益。

### 2. 与收益相关的政府补助判断依据及会计处理方法

除与资产相关的政府补助之外的政府补助划分为与收益相关的政府补助。与收益相关的政府补助，用于补偿以后期间的相关费用或损失的，确认为递延收益，在确认相关费用的期间，计入当期损益；用于补偿已发生的相关费用或损失的，直接计入当期损益。

## (二十四) 递延所得税资产、递延所得税负债

1. 根据资产、负债的账面价值与其计税基础之间的差额(未作为资产和负债确认的项目按照税法规定可以确定其计税基础的，该计税基础与其账面数之间的差额)，按照预期收回该资产或清偿该负债期间的适用税率计算确认递延所得税资产或递延所得税负债。

2. 确认递延所得税资产以很可能取得用来抵扣可抵扣暂时性差异的应纳税所得额为限。资产负债表日，有确凿证据表明未来期间很可能获得足够的应纳税所得额用来抵扣可抵扣暂时性差异的，确认以前会计期间未确认的递延所得税资产。

3. 资产负债表日，对递延所得税资产的账面价值进行复核，如果未来期间很可能无法获得足够的应纳税所得额用以抵扣递延所得税资产的利益，则减记递延所得税资产的账面价值。在很可能获得足够的应纳税所得额时，转回减记的金额。

4. 公司当期所得税和递延所得税作为所得税费用或收益计入当期损益，但不包括下列情况产生的所得税：(1) 企业合并；(2) 直接在所有者权益中确认的交易或者事项。

## (二十五) 经营租赁



公司为承租人时,在租赁期内各个期间按照直线法将租金计入相关资产成本或确认为当期损益,发生的初始直接费用,直接计入当期损益。或有租金在实际发生时计入当期损益。

公司为出租人时,在租赁期内各个期间按照直线法将租金确认为当期损益,发生的初始直接费用,除金额较大的予以资本化并分期计入损益外,均直接计入当期损益。或有租金在实际发生时计入当期损益。

#### (二十六) 其他重要的会计政策和会计估计

##### 1. 终止经营的确认标准、会计处理方法

满足下列条件之一的已被企业处置或被企业划归为持有待售的、在经营和编制财务报表时能够单独区分的组成部分确认为终止经营:

- (1) 该组成部分代表一项独立的主要业务或一个主要经营地区;
- (2) 该组成部分是拟对一项独立的主要业务或一个主要经营地区进行处置计划的一部分;
- (3) 该组成部分是仅仅为了再出售而取得的子公司。

本公司终止经营的情况见本财务报表附注其他重要事项之终止经营的说明。

##### 2. 与回购公司股份相关的会计处理方法

因减少注册资本或奖励职工等原因收购本公司股份的,按实际支付的金额作为库存股处理,同时进行备查登记。如果将回购的股份注销,则将按注销股票面值和注销股数计算的股票面值总额与实际回购所支付的金额之间的差额冲减资本公积,资本公积不足冲减的,冲减留存收益;如果将回购的股份奖励给本公司职工属于以权益结算的股份支付,于职工行权购买本公司股份收到价款时,转销交付职工的库存股成本和等待期内资本公积(其他资本公积)累计金额,同时,按照其差额调整资本公积(股本溢价)。

#### (二十七) 重要会计政策变更

##### (1) 会计政策变更的内容和原因

会计政策变更的内容和原因	审批程序	备注
本公司自 2014 年 7 月 1 日或 2014 年度起执行财政部于 2014 年修订或新制定发布的《企业会计准则第 9 号——职工薪酬》等八项具体会计准则。	本次变更经公司第四届董事会第四次会议审议通过。	

##### (2) 受重要影响的报表项目和金额

实施上述八项具体会计准则对本公司 2014 年度财务报表比较数据产生影响。

受重要影响的报表项目	影响金额	备注
2013 年 12 月 31 日资产负债表项目		
长期股权投资	-7,000,000.00	对原持有的对持有的不具有控制、共同控制、重大影响,且其公允价值不能可靠计量的股权投资,由长期股权投资
可供出售金融资产	7,000,000.00	

		投资转入按成本计量的可供出售金融资产核算。
资本公积	-2,834,176.34	原权益法确认的,对因被投资单位实现其他综合收益而产生的所有者权益的变动,按公司应享有的份额,由资本公积转入其他综合收益核算。
外币报表折算差额	1,757,945.84	对境外经营的财务报表进行折算时,由外币报表折算差额转至其他综合收益项目列报,并删除本项目
其他综合收益	1,076,230.50	
其他非流动负债	-33,607,972.15	原与资产相关的政府补助,对尚未摊销完毕的余额,由其他非流动负债转入递延收益项目列报
递延收益	33,607,972.15	

实施上述八项具体会计准则未对本公司 2014 年度财务报表比较数据中的总资产、负债总额、净资产以及净利润产生影响。

## 六、税（费）项

### （一）主要税种及税率

税 种	计 税 依 据	税 率
增值税	销售货物或提供应税劳务	3%、6%、13%、17%[注 1]
营业税	应纳税营业额	5%
房产税	从价计征的,按房产原值一次减除 20%/30%后余值的 1.2%计缴;从租计征的,按租金收入的 12%计缴	1.2%、12%
城市维护建设税	应缴流转税税额	1%、5%、7%[注 2]
教育费附加	应缴流转税税额	3%
地方教育附加	应缴流转税税额	2%
企业所得税	应纳税所得额	15%、25%等
文化事业建设费	计费销售额	3%
河道管理费	应缴流转税税额	1%

[注 1]: 出口货物实行“免、抵、退”税政策,产品的出口退税率主要为 5%、9%、13%、15%和 17%。

[注 2]: 子公司长沙天鹅、大连华能、湖南利欧、无锡锡泵、恒流流体、锡泵安装和琥珀传播按当期应纳流转税额的 7%计缴;子公司上海漫酷、聚胜广告、易合广告、上海氩氦和上海沃动按当期应纳流转税额的 1%计缴;公司及其他境内子公司按当期应纳流转税额的 5%计缴。

不同税率的纳税主体企业所得税税率说明

纳税主体名称	所得税税率
本公司、大农实业、长沙天鹅、湖南利欧、无锡锡泵	15%
除上述以外的其他境内子公司	25%
境外子公司香港利欧、Crystal Water Products Inc.、GAMA European Garden Machinery Co. Ltd.、LEO ITALIA S.R.L.、中东利欧	按经营所在地区的规定税率

## (二) 税收优惠及批文

根据浙江省科学技术厅、浙江省财政厅、浙江省国家税务局和浙江省地方税务局联合下发的浙科高发〔2012〕312号文，公司及大农实业通过高新技术企业资格复审，本期按15%的税率计缴企业所得税。

根据湖南省科学技术厅、湖南省财政厅、湖南省国家税务局、湖南省地方税务局联合下发的湘科高办字〔2012〕13号文，长沙天鹅通过高新技术企业资格复审，有效期自2011年11月至2014年11月。根据湖南省科学技术厅、湖南省财政厅、湖南省国家税务局、湖南省地方税务局联合下发的湘科高办字〔2014〕158号文，长沙天鹅重新被认定为高新技术企业，认定有效期为3年。自2014年起按15%的税率计缴企业所得税。故本期按15%的税率计缴企业所得税。

根据湖南省科学技术厅、湖南省财政厅、湖南省国家税务局、湖南省地方税务局联合下发的湘科高办字〔2014〕8号文，湖南利欧被认定为高新技术企业，本期按15%的税率计缴企业所得税。

根据江苏省高新技术企业认定管理工作协调小组下发的《关于公示江苏省2014年第一批复审通过高新技术企业名单的通知》（苏高企协〔2014〕12号），无锡锡泵通过高新技术企业资格复审，本期按15%的税率计缴企业所得税。

大连华能系经民政部门认定的社会福利企业，根据财政部、国家税务总局财税〔2007〕92号文，本期该公司享受增值税按实际安置残疾人员的人数每人每年3.50万元的限额即征即退的税收优惠政策。

## 七、合并财务报表项目注释

### (一) 合并资产负债表项目注释

#### 1. 货币资金

##### (1) 明细情况

项 目	期末数	期初数
库存现金	603,499.95	392,929.27

银行存款	128,686,589.71	442,189,907.76
其他货币资金	50,177,801.77	39,683,335.24
合 计	179,467,891.43	482,266,172.27
其中：存放在境外的款项总额	3,310,141.36	891,609.61

## (2) 其他说明

期末其他货币资金中包括银行承兑汇票保证金 17,997,666.00 元，保函保证金 29,769,521.34 元和质量保证金 1,872,085.00 元等。

## 2. 以公允价值计量且其变动计入当期损益的金融资产

项 目	期末数	期初数
交易性金融资产		18,517,087.00
其中：衍生金融资产		18,517,087.00
合 计		18,517,087.00

## 3. 应收票据

## (1) 明细情况

项 目	期末数			期初数		
	账面余额	坏账准备	账面价值	账面余额	坏账准备	账面价值
银行承兑汇票	45,769,566.02		45,769,566.02	14,807,830.60		14,807,830.60
商业承兑汇票				122,838.01		122,838.01
合 计	45,769,566.02		45,769,566.02	14,930,668.61		14,930,668.61

## (2) 期末公司已质押的应收票据情况

项 目	期末已质押金额
银行承兑汇票	32,555,954.00
小 计	32,555,954.00

## (3) 期末公司已背书或贴现且在资产负债表日尚未到期的应收票据情况

项 目	期末终止确认金额	期末未终止确认金额
银行承兑汇票	123,597,478.20	
小 计	123,597,478.20	

(4) 期末公司不存在因出票人未履约而将其转应收账款的票据情况。

#### 4. 应收账款

##### 1) 类别明细情况

种 类	期末数				
	账面余额		坏账准备		账面价值
	金 额	比例 (%)	金 额	计提比例 (%)	
单项金额重大并单项计提坏账准备					
按信用风险特征组合计提坏账准备	1,546,822,681.50	98.94	85,744,244.22	5.54	1,461,078,437.28
单项金额不重大但单项计提坏账准备	16,557,120.53	1.06	16,557,120.53	100.00	
合 计	1,563,379,802.03	100.00	102,301,364.75	6.54	1,461,078,437.28

(续上表)

种 类	期初数				
	账面余额		坏账准备		账面价值
	金 额	比例 (%)	金 额	计提比例 (%)	
单项金额重大并单项计提坏账准备					
按信用风险特征组合计提坏账准备	700,108,768.65	99.58	58,268,772.29	8.32	641,839,996.36
单项金额不重大但单项计提坏账准备	2,935,472.04	0.42	2,935,472.04	100.00	
合 计	703,044,240.69	100.00	61,204,244.33	8.71	641,839,996.36

##### 2) 组合中，采用账龄分析法计提坏账准备的应收账款

账 龄	期末数		
	账面余额	坏账准备	计提比例 (%)
1 年以内	1,281,067,097.98	30,367,605.51	2.37
1-2 年	178,176,345.05	17,817,634.50	10.00
2-3 年	57,799,819.24	16,677,392.99	28.85
3-4 年	26,431,858.37	17,880,897.22	67.65
4-5 年	1,754,234.31	1,407,387.45	80.23
5 年以上	1,593,326.55	1,593,326.55	100.00
小 计	1,546,822,681.50	85,744,244.22	5.54

##### (2) 本期计提、收回或转回的坏账准备情况

1) 本期计提坏账准备金额 34,635,335.91 元, 本期因非同一控制下企业合并转入坏账准备金额 6,111,739.01 元, 本期收回或转回坏账准备金额 630,916.60 元。

2) 本期重要的坏账准备收回情况

单位名称	收回金额	收回方式
广东省桦水水利投资有限公司	630,916.60	收回已经核销的应收款项
小 计	630,916.60	

(3) 本期实际核销的应收账款情况

1) 本期实际核销应收账款金额 280,871.10 元。

2) 本期重要的应收账款核销情况

单位名称	款项性质	核销金额	核销原因	履行的核销程序	款项是否由关联交易产生
北京敏尧东方生物科技有限公司	媒介款	180,000.00	预计无法收回	经上海漫酷董事会审批通过	否
石首市水利局大型泵站更新改造工程建设管理局	货 款	76,000.00	预计无法收回	经无锡锡泵董事会审批通过	否
小 计		256,000.00			

(3) 应收账款核销说明

公司应收北京敏尧东方生物科技有限公司、石首市水利局大型泵站更新改造工程建设管理局等单位货物尾款 280,871.10 元, 预计难以收回, 于本期核销。

(4) 应收账款金额前 5 名情况

单位名称	账面余额	占应收账款余额的比例 (%)	坏账准备
应收客户一	232,644,101.14	14.88	1,163,220.51
应收客户二	90,452,588.58	5.79	452,262.94
应收客户三	58,683,329.12	3.75	2,934,166.46
应收客户四	55,435,298.90	3.55	277,176.49
应收客户五	39,011,199.18	2.50	3,489,468.15
小 计	476,226,516.92	30.47	8,316,294.55

5. 预付款项

(1) 账龄分析

账 龄	期末数				期初数			
	账面余额	比例	坏账	账面价值	账面余额	比例	坏账	账面价值

		(%)	准备			(%)	准备	
1 年以内	80,735,693.80	100.00		80,735,693.80	52,210,669.48	100.00		52,210,669.48
合 计	80,735,693.80	100.00		80,735,693.80	52,210,669.48	100.00		52,210,669.48

## (2) 预付款项金额前 5 名情况

单位名称	账面余额	占预付款项余额的比例 (%)
车智互通(北京)广告有限公司	13,156,000.00	16.30
浙江亿钢新材料有限公司	11,065,885.18	13.71
上海电气集团上海电机厂有限公司	3,177,200.00	3.94
湖南快乐阳光互动娱乐传媒有限公司	2,800,000.00	3.47
温岭市电磁线厂	2,605,500.32	3.23
小 计	32,804,585.50	40.65

## 6. 其他应收款

## (1) 明细情况

## 1) 类别明细情况

种 类	期末数				
	账面余额		坏账准备		账面价值
	金 额	比例 (%)	金 额	计提比例 (%)	
单项金额重大并单项计提坏账准备	11,279,801.36	13.70			11,279,801.36
按信用风险特征组合计提坏账准备	66,599,954.78	80.88	7,959,710.65	11.95	58,640,244.13
单项金额不重大但单项计提坏账准备	4,465,110.00	5.42	4,465,110.00	100.00	
合 计	82,344,866.14	100.00	12,424,820.65	15.09	69,920,045.49

(续上表)

种 类	期初数				
	账面余额		坏账准备		账面价值
	金 额	比例 (%)	金 额	计提比例 (%)	
单项金额重大并单项计提坏账准备					
按信用风险特征组合计提坏账准备	81,433,237.51	90.54	11,254,870.86	13.82	70,178,366.65
单项金额不重大但单项计提坏账准备	8,509,003.58	9.46	700,000.00	8.23	7,809,003.58
合 计	89,942,241.09	100.00	11,954,870.86	13.29	77,987,370.23

## 3) 组合中, 采用账龄分析法计提坏账准备的其他应收款

账 龄	期末数		
	账面余额	坏账准备	计提比例 (%)
1 年以内	43,499,778.37	1,967,159.95	4.52
1-2 年	15,029,728.64	1,502,972.85	10.00
2-3 年	3,815,512.29	1,139,136.42	29.86
3-4 年	2,623,703.88	1,813,126.54	69.11
4-5 年	525,015.35	431,098.64	82.11
5 年以上	1,106,216.25	1,106,216.25	100.00
小 计	66,599,954.78	7,959,710.65	11.95

## (2) 本期计提、收回或转回的坏账准备情况

本期计提坏账准备金额 353,656.20 元, 本期因非同一控制下企业合并转入坏账准备金额 116,293.59 元, 本期无收回或转回坏账准备的情况。

## (3) 本期无实际核销的其他应收款情况。

## (4) 其他应收款项性质分类情况

款项性质	期末数	期初数
应收出口退税	11,279,801.36	7,623,464.59
押金保证金	25,415,766.63	45,293,720.74
单位往来款	22,041,420.94	12,672,085.49
备用金	10,647,185.71	15,594,705.91
应收暂付款	12,428,801.15	8,562,951.74
其 他	531,890.35	195,312.62
合 计	82,344,866.14	89,942,241.09

## (5) 其他应收款金额前 5 名情况

单位名称	款项性质	账面余额	账 龄	占其他应收款余额的比例 (%)	坏账准备
浙江省温岭市国家税务局	出口退税	10,663,242.39	1 年以内	12.95	
ATEGE ALLGEMEINE TRANSPOR	代垫关税	4,542,135.66	1 年以内	5.52	227,106.78
宇热工业炉(苏州)有限公司	设备退货款	3,752,000.00	2-3 年	4.56	3,752,000.00



温岭市东部控股有限公司	保证金	2,000,000.00	1 年以内	2.43	100,000.00
长沙上热热处理有限公司	租金、电费	1,246,414.60	1 年以内	1.51	62,320.73
小 计		22,203,792.65		26.96	4,141,427.51

## 7. 存货

## (1) 明细情况

项 目	期末数			期初数		
	账面余额	跌价准备	账面价值	账面余额	跌价准备	账面价值
原材料	86,804,616.61	1,701,750.47	85,102,866.14	85,333,272.65	432,595.04	84,900,677.61
在产品	143,275,173.52	5,470.00	143,269,703.52	108,366,782.24		108,366,782.24
自制半成品	20,134,100.26	663,904.23	19,470,196.03	15,771,874.27	206,922.90	15,564,951.37
库存商品	191,514,769.45	669,542.55	190,845,226.90	147,041,286.41	829,605.31	146,211,681.10
委托加工物资	3,569,128.72		3,569,128.72	2,823,957.28		2,823,957.28
包装物	2,973,799.36	35,084.24	2,938,715.12	2,538,985.45	26,948.63	2,512,036.82
低值易耗品	3,572,691.27	5,484.95	3,567,206.32	3,844,093.68	536.18	3,843,557.50
合 计	451,844,279.19	3,081,236.44	448,763,042.75	365,720,251.98	1,496,608.06	364,223,643.92

## (2) 存货跌价准备

## 1) 明细情况

项 目	期初数	本期增加	本期减少		期末数
			转 回	转销[注]	
原材料	432,595.04	1,828,385.57		559,230.14	1,701,750.47
在产品		5,470.00			5,470.00
自制半成品	206,922.90	661,312.81		204,331.48	663,904.23
库存商品	829,605.31	633,165.83		793,228.59	669,542.55
包装物	26,948.63	57,063.51		48,927.90	35,084.24
低值易耗品	536.18	10,762.41		5,813.64	5,484.95
小 计	1,496,608.06	3,196,160.13		1,611,531.75	3,081,236.44

销售货物相应转出的存货跌价准备 1,611,531.75 元。

## 2) 确定可变现净值的具体依据、本期转回或转销存货跌价准备的原因说明

项目	计提存货跌价准备的依据	本期转回存货跌价准备的原因	本期转回金额占该项存货期末余额的比例(%)
原材料	成本与可变现净值孰低		
自制半成品	成本与可变现净值孰低		
库存商品	成本与可变现净值孰低		
包装物	成本与可变现净值孰低		
低值易耗品	成本与可变现净值孰低		

## 8. 其他流动资产

项目	期末数	期初数
待抵扣税金	36,165,902.02	23,538,771.86
理财产品		10,000,000.00
合计	36,165,902.02	33,538,771.86

## 9. 可供出售金融资产

## (1) 明细情况

项目	期末数			期初数		
	账面余额	减值准备	账面价值	账面余额	减值准备	账面价值
可供出售权益工具	7,000,000.00		7,000,000.00	7,000,000.00		7,000,000.00
其中：按成本计量的	7,000,000.00		7,000,000.00	7,000,000.00		7,000,000.00
合计	7,000,000.00		7,000,000.00	7,000,000.00		7,000,000.00

## (2) 期末按成本计量的可供出售金融资产

被投资单位	账面余额			
	期初数	本期增加	本期减少	期末数
浙江温岭农村合作银行	1,000,000.00			1,000,000.00
温岭市民间融资规范管理服务中心有限公司	6,000,000.00			6,000,000.00
小计	7,000,000.00			7,000,000.00

(续上表)

被投资单位	减值准备				在被投资单位 持股比例 (%)	本期 现金红利
	期初数	本期增加	本期减少	期末数		
浙江温岭农村合作银行					0.33	677,600.00
温岭市民间融资规范管理服务中心有限公司					6.00	
小 计						677,600.00

## 10. 长期股权投资

## (1) 分类情况

项 目	期末数		
	账面余额	减值准备	账面价值
对联营企业投资			
温岭市利欧小额贷款有限公司	74,615,658.61		74,615,658.61
温岭市信合担保有限公司	22,129,769.43		22,129,769.43
日立泵制造(无锡)有限公司			
合 计	96,745,428.04		96,745,428.04

(续上表)

项 目	期初数		
	账面余额	减值准备	账面价值
对联营企业投资			
温岭市利欧小额贷款有限公司	78,873,477.17		78,873,477.17
温岭市信合担保有限公司	22,009,033.98		22,009,033.98
日立泵制造(无锡)有限公司	29,204,378.02		29,204,378.02
合 计	130,086,889.17		130,086,889.17

## (2) 明细情况

被投资 单位	期初数	本期增减变动			
		追加 投资	减少 投资	权益法下确认 的投资损益	其他综合 收益调整
联营企业					

温岭市利欧小额贷款有限公司	78,873,477.17			7,562,752.37	-2,820,570.93
温岭市信合担保有限公司	22,009,033.98			120,735.45	
日立泵制造(无锡)有限公司	29,204,378.02		33,920,373.50	4,734,891.88	-18,896.40
合 计	130,086,889.17		33,920,373.50	12,418,379.70	-2,839,467.33

(续上表)

被投资 单位	本期增减变动				期末数	减值准备 期末余额
	其他权 益变动	宣告发放现金 股利或利润	计提减 值准备	其 他		
联营企业						
温岭市利欧小额贷款有限公司		9,000,000.00			74,615,658.61	
温岭市信合担保有限公司					22,129,769.43	
日立泵制造(无锡)有限公司						
合 计		9,000,000.00			96,745,428.04	

## 11. 投资性房地产

### (1) 明细情况

项 目	房屋及建筑物	土地使用权	合 计
账面原值			
期初数	3,981,339.39	284,962.00	4,266,301.39
本期增加金额			
本期减少金额			
期末数	3,981,339.39	284,962.00	4,266,301.39
累计折旧和累计摊销			
期初数	248,833.70	18,522.54	267,356.24
本期增加金额			
计提或摊销	199,066.96	5,699.24	204,766.20
本期减少金额			
期末数	447,900.66	24,221.78	472,122.44
账面价值			
期末账面价值	3,533,438.73	260,740.22	3,794,178.95

期初账面价值	3,732,505.69	266,439.46	3,998,945.15
--------	--------------	------------	--------------

## (2) 未办妥产权证书的投资性房地产情况

项 目	账面价值	未办妥产权证书原因
湖南利欧 3,800 台工业泵项目厂房	3,794,178.95	申请办理中
小 计	3,794,178.95	

## 12. 固定资产

## (1) 明细情况

项 目	房屋及建筑物	机器设备	运输工具	其他设备	合 计
账面原值					
期初数	349,996,392.21	499,334,978.75	27,206,573.34	30,173,409.88	906,711,354.18
本期增加金额	15,936,702.72	29,384,984.50	2,245,805.99	10,509,843.80	58,077,337.01
1) 购置		22,481,390.70	1,938,005.99	3,719,929.74	28,139,326.43
2) 在建工程转入	15,936,702.72	6,903,593.80			22,840,296.52
3) 企业合并增加			307,800.00	6,789,914.06	7,097,714.06
本期减少金额	121,551,181.31	12,985,894.07	3,868,683.39	304,351.44	138,710,110.21
处置或报废	121,551,181.31	12,985,894.07	3,868,683.39	304,351.44	138,710,110.21
期末数	244,381,913.62	515,734,069.18	25,583,695.94	40,378,902.24	826,078,580.98
累计折旧					
期初数	67,883,336.29	219,853,000.09	20,135,279.20	17,338,782.76	325,210,398.34
本期增加金额	10,971,059.81	52,978,449.80	3,240,171.94	7,672,464.62	74,862,146.17
1) 计提	10,971,059.81	52,978,449.80	2,947,761.94	4,474,275.32	71,371,546.87
2) 企业合并增加			292,410.00	3,198,189.30	3,490,599.30
本期减少金额	29,033,478.84	4,332,021.84	3,127,704.81	207,484.43	36,700,689.92
处置或报废	29,033,478.84	4,332,021.84	3,127,704.81	207,484.43	36,700,689.92
期末数	49,820,917.26	268,499,428.05	20,247,746.33	24,803,762.95	363,371,854.59

减值准备					
期初数		3,882,185.16			3,882,185.16
本期增加金额					
本期减少金额					
期末数		3,882,185.16			3,882,185.16
账面价值					
期末账面价值	194,560,996.36	243,352,455.97	5,335,949.61	15,575,139.29	458,824,541.23
期初账面价值	282,113,055.92	275,599,793.50	7,071,294.14	12,834,627.12	577,618,770.68

## (2) 未办妥产权证书的固定资产的情况

项 目	账面价值	未办妥产权证书原因
湖南利欧 3800 台工业泵项目厂房等	78,404,589.01	申请办理中
小 计	78,404,589.01	

## 13. 在建工程

## (1) 明细情况

工程名称	期末数			期初数		
	账面余额	减值准备	账面价值	账面余额	减值准备	账面价值
东部产业集聚区基建项目	100,155,471.43		100,155,471.43	13,392,007.20		13,392,007.20
职工宿舍项目				6,748,320.61		6,748,320.61
零星工程	13,903,147.17		13,903,147.17	3,984,514.79		3,984,514.79
合 计	114,058,618.60		114,058,618.60	24,124,842.60		24,124,842.60

## (2) 重要在建工程项目本期变动情况

工程名称	预算数	期初数	本期增加	转入固定资产	其他减少	期末数
东部产业集聚区基建项目	33000 万元	13,392,007.20	86,763,464.23			100,155,471.43
职工宿舍项目		6,748,320.61	7,823,967.61	14,572,288.22		
零星工程		3,984,514.79	18,186,640.68	8,268,008.30		13,903,147.17
小 计		24,124,842.60	112,774,072.52	22,840,296.52		114,058,618.60

(续上表)

工程名称	工程累计投入 占预算比例 (%)	工程进 度 (%)	利息资本 化累计金额	本期利息 资本化金额	本期利息资 本化率 (%)	资金来源
东部产业集聚区基建项目	30.30	35.00				自有资金
职工宿舍项目						自有资金
零星工程						自有资金
小 计						

## 14. 无形资产

项 目	土地使用权	管理软件	专利权	非专利技术	合 计
账面原值					
期初数	118,512,071.30	9,348,727.78	613,605.00	30,046,632.08	158,521,036.16
本期增加金额	147,160,190.00	3,118,615.71			150,278,805.71
1) 购置	147,160,190.00	3,017,220.99			150,177,410.99
2) 企业合并 增加		101,394.72			101,394.72
本期减少金额	33,162,661.84	262,568.38			33,425,230.22
处置	33,162,661.84	262,568.38			33,425,230.22
期末数	232,509,599.46	12,204,775.11	613,605.00	30,046,632.08	275,374,611.65
累计摊销					
期初数	13,006,313.15	6,436,329.07	343,838.36	13,264,906.89	33,051,387.47
本期增加金额	4,773,259.39	1,502,730.91	115,633.16	4,195,082.68	10,586,706.14
1) 计提	4,773,259.39	1,430,245.94	115,633.16	4,195,082.68	10,514,221.17
2) 企业合并 增加		72,484.97			72,484.97
本期减少金额	4,774,275.48	69,458.97			4,843,734.45
处置	4,774,275.48	69,458.97			4,843,734.45
期末数	13,005,297.06	7,869,601.01	459,471.52	17,459,989.57	38,794,359.16
账面价值					
期末账面价值	219,504,302.40	4,335,174.10	154,133.48	12,586,642.51	236,580,252.49

期初账面价值	105,505,758.15	2,912,398.71	269,766.64	16,781,725.19	125,469,648.69
--------	----------------	--------------	------------	---------------	----------------

## 15. 商誉

## (1) 商誉账面原值

被投资单位名称或 形成商誉的事项	期初数	本期企业合并形成	本期减少	期末数
长沙利欧天鹅工业泵有限公司	53,497,420.45			53,497,420.45
大连利欧华能泵业有限公司	16,036,931.11			16,036,931.11
无锡利欧锡泵制造有限公司	12,148,268.70			12,148,268.70
上海漫酷广告有限公司		324,524,576.81		324,524,576.81
上海氩氩广告有限公司		104,955,445.37		104,955,445.37
上海沃动市场营销策划有限公司		99,629,704.24		99,629,704.24
银色琥珀文化传播(北京)有限公司		172,391,920.61		172,391,920.61
合 计	81,682,620.26	701,501,647.03		783,184,267.29

## (2) 商誉减值准备

被投资单位名称或 形成商誉的事项	期初数	本期增加	本期减少	期末数
长沙利欧天鹅工业泵有限公司	4,576,969.12	7,870,169.08		12,447,138.20
大连利欧华能泵业有限公司		8,636,937.39		8,636,937.39
小 计	4,576,969.12	16,507,106.47		21,084,075.59

## (3) 商誉的减值测试过程、参数及商誉减值损失确认方法

本期已对因企业合并形成的商誉的账面价值自购买日起按照合理的方法分摊至相关的资产组，并对包含商誉的相关资产组进行减值测试，经测试，长沙天鹅和大连华能与商誉相关的资产组存在减值情况，相应分别计提商誉减值准备 7,870,169.08 元和 8,636,937.39 元；其他非同一控制下企业合并子公司未发现与商誉相关的资产组存在减值迹象，故不计提减值准备。

## (4) 其他说明

根据本公司与自然人郑晓东、段永玲、郭海签订的《股权转让合同》，本公司以 20,564.57 万元受让自然人郑晓东持有的上海漫酷 50.7472% 股权，以 7,916.12 万元受让自然人段永玲持有的上海漫酷 19.5347% 股权，以 5,964.31 万元受让自然人郭海持有的上海漫酷 14.7181% 股权，本公司于购买日享有其可辨认净资产公允价值的份额 19,925,423.19 元，与收购对价



的差额 324,524,576.81 元确认为商誉。

根据本公司分别与自然人詹嘉、李翔、张璐、李劼签订的《关于上海氩氦广告有限公司之股权转让合同》以及与刘阳、王英杰、孙唯一、田斌签订的《关于银色琥珀文化传播(北京)有限公司之股权转让合同》，公司以支付现金及发行股份的方式分别购买其持有的上海氩氦、琥珀传播 100% 股权。根据上述股权转让合同的约定，公司需支付上述股权转让对价分别为 22,593.90 万元和 19,500 万元。本公司于购买日享有其可辨认净资产公允价值的份额分别为 120,983,554.63 元和 22,608,079.39 元，与收购对价的差额 104,955,445.37 元和 172,391,920.61 元确认为商誉。

2014 年 4 月，根据上海氩氦与自然人李蘋、郑家泓分别签订的《股权转让协议》及《补充协议》，上海氩氦以 107,791,996.59 元的收购对价完成对上海沃动 100% 的股权收购，上海沃动截至 2014 年 4 月 30 日账面可辨认净资产公允价值为 8,162,292.35 元，上海氩氦收购对价 107,791,996.59 元与取得上海沃动可辨认净资产公允价值份额之间的差额 99,629,704.24 元在上海氩氦合并财务报表中确认为商誉。

#### 16. 长期待摊费用

项 目	期初数	本期增加	本期摊销	其他减少	期末数
厂区维修绿化费	1,043,184.47	45,666.68	415,797.88		673,053.27
电力增容费	13,333.40		13,333.40		
经营租入固定资产改良支出[注 1]	1,375,166.39	3,266,041.49	1,695,199.38		2,946,008.50
租入固定资产装修费[注 2]		336,077.90	14,612.07		321,465.83
合 计	2,431,684.26	3,647,786.07	2,138,942.73		3,940,527.60

[注 1]：其中本期因非同一控制下企业合并转入 1,286,030.61 元。

[注 2]：系本期因非同一控制下企业合并转入。

#### 17. 递延所得税资产、递延所得税负债

##### (1) 未经抵销的递延所得税资产

项 目	期末数		期初数	
	可抵扣暂时性差异	递延所得税资产	可抵扣暂时性差异	递延所得税资产
资产减值准备	105,382,601.19	15,152,137.83	59,765,380.35	9,641,781.73
预计负债	1,733,129.93	259,969.49	2,851,450.61	479,005.48
合并财务报表存货中包	1,088,656.45	345,687.30	1,142,500.24	284,890.28

含的未实现损益				
与资产相关的政府补助	34,081,318.31	5,624,845.25	4,576,647.15	686,497.06
预提费用、成本	9,791,739.34	1,622,777.60	3,880,285.24	582,042.79
未发放职工薪酬	10,481,885.25	2,620,471.31		
衍生金融工具公允价值变动	2,333,342.50	350,001.38		
合 计	164,892,672.97	25,975,890.16	72,216,263.59	11,674,217.34

## (2) 未经抵销的递延所得税负债

项 目	期末数		期初数	
	应纳税暂时性差异	递延所得税负债	应纳税暂时性差异	递延所得税负债
衍生金融工具公允价值变动			18,517,087.00	2,777,563.05
合 计			18,517,087.00	2,777,563.05

## 18. 其他非流动资产

项 目	期末数	期初数
厂区搬迁累计已经发生的损失及相关费用[注]	120,906,088.83	
预付土地购置款	40,230,000.00	190,890,000.00
预付购房款	9,351,674.00	7,500,000.00
合 计	170,487,762.83	198,390,000.00

[注]：详见本财务报表附注其他重要事项之说明。

## 19. 短期借款

项 目	期末数	期初数
抵押借款	260,396,392.07	263,391,954.09
质押借款	48,720,400.00	96,002,844.90
信用借款	95,000,000.00	37,400,000.00
保证借款	10,000,000.00	38,000,000.00
合 计	414,116,792.07	434,794,798.99

## 20. 以公允价值计量且其变动计入当期损益的金融负债

项 目	期末数	期初数
交易性金融负债	2,333,342.50	
其中：衍生金融负债[注]	2,333,342.50	
合 计	2,333,342.50	

[注]：期末数详见本财务报表附注承诺事项之说明。

## 21. 应付票据

项 目	期末数	期初数
银行承兑汇票	38,849,154.00	52,628,783.60
商业承兑汇票	19,500,000.00	3,617,340.00
合 计	58,349,154.00	56,246,123.60

## 22. 应付账款

项 目	期末数	期初数
应付货款	818,265,057.25	296,784,985.10
应付长期资产购置款	10,301,681.53	24,214,282.13
合 计	828,566,738.78	320,999,267.23

## 23. 预收款项

项 目	期末数	期初数
预收货款	134,110,119.72	73,443,000.86
合 计	134,110,119.72	73,443,000.86

## 24. 应付职工薪酬

## (1) 明细情况

项 目	期初数	本期增加[注]	本期减少	期末数
短期薪酬	32,352,542.08	305,788,228.52	277,144,861.89	60,995,908.71
离职后福利—设定提存计划	1,332,198.86	21,724,444.37	18,858,981.38	4,197,661.85
辞退福利	3,748,446.82	6,870,061.99	7,339,606.69	3,278,902.12

合 计	37,433,187.76	334,382,734.88	303,343,449.96	68,472,472.68
-----	---------------	----------------	----------------	---------------

[注]：其中本期因非同一控制下企业合并转入 14,196,828.10 元。

### (2) 短期薪酬明细情况

项目	期初数	本期增加	本期减少	期末数
工资、奖金、津贴和补贴	30,045,362.16	269,154,306.99	243,839,076.95	55,360,592.20
职工福利费		11,006,573.44	11,006,573.44	
社会保险费	840,051.92	14,274,146.90	12,787,194.62	2,327,004.20
其中：医疗保险费	592,650.15	11,243,183.78	9,908,656.45	1,927,177.48
工伤保险费	194,386.50	2,177,068.13	2,153,687.16	217,767.47
生育保险费	53,015.27	853,894.99	724,851.01	182,059.25
住房公积金	167,800.90	7,542,598.20	5,990,256.44	1,720,142.66
工会经费和职工教育经费	1,208,247.70	2,886,187.28	2,719,824.44	1,374,610.54
其 他	91,079.40	924,415.71	801,936.00	213,559.11
小 计	32,352,542.08	305,788,228.52	277,144,861.89	60,995,908.71

### (3) 设定提存计划明细情况

项 目	期初数	本期增加	本期减少	期末数
基本养老保险	1,182,439.61	19,534,530.63	16,837,469.94	3,879,500.30
失业保险费	149,759.25	2,189,913.74	2,021,511.44	318,161.55
小 计	1,332,198.86	21,724,444.37	18,858,981.38	4,197,661.85

## 25. 应交税费

项 目	期末数	期初数
增值税	6,734,013.90	1,996,264.93
营业税	52,507.43	38,750.00
企业所得税	31,103,026.67	5,109,192.58
代扣代缴个人所得税	390,084.81	182,024.70
城市维护建设税	596,666.51	455,110.85
房产税	1,318,239.58	836,626.72
土地使用税	3,142,913.11	602,085.92

教育费附加	356,527.45	241,076.66
地方教育附加	237,684.95	160,717.76
地方水利建设基金	972,702.78	667,738.51
印花税	869,559.19	280,383.93
文化事业建设费	5,997,123.85	
合 计	51,771,050.23	10,569,972.56

## 26. 应付利息

项 目	期末数	期初数
分期付息到期还本的长期借款利息	215,924.58	200,444.44
短期借款应付利息	614,444.66	668,494.51
合 计	830,369.24	868,938.95

## 27. 其他应付款

项 目	期末数	期初数
股权购置款[注]	214,950,000.00	
应付暂收款	23,701,660.91	21,148,988.43
押金保证金	1,193,077.25	720,286.17
其 他	9,462,208.89	5,990,900.80
合 计	249,306,947.05	27,860,175.40

[注]：均系应付上海漫酷股权购置款，详见本财务报表附注其他重要事项之说明。

## 28. 一年内到期的非流动负债

项 目	期末数	期初数
一年内到期的长期借款	7,500,000.00	
合 计	7,500,000.00	

## 29. 长期借款

项 目	期末数	期初数
-----	-----	-----

保证借款	117,500,000.00	100,000,000.00
合 计	117,500,000.00	100,000,000.00

## 30. 专项应付款

项 目	期初数	本期增加	本期减少	期末数	形成原因
土地收购补偿款[注]	185,620,000.00		48,120,000.00	137,500,000.00	
合 计	185,620,000.00		48,120,000.00	137,500,000.00	

[注]：详见本财务报表附注其他重要事项之说明。

## 31. 预计负债

## (1) 明细情况

项 目	期末数	期初数	形成原因
未决诉讼	300,000.00	713,063.91	
产品质量保证	2,354,610.89	2,383,663.45	
合 计	2,654,610.89	3,096,727.36	

## (2) 其他说明

产品质量保证系长沙天鹅、湖南利欧、大连华能和无锡锡泵等工业泵生产企业根据与客户签订的销售合同中关于承诺 1 年免费维修的条款，按其相关收入的 0.5% (根据以往实际发生数据测算) 计提的售后维修费用。

## 32. 递延收益

## (1) 明细情况

项 目	期初数	本期增加	本期减少	期末数	形成原因
政府补助	33,607,972.15	11,918,264.30	1,217,862.97	44,308,373.48	根据浙江省温岭经济开发区管委会项目投资协议书等文件
合 计	33,607,972.15	11,918,264.30	1,217,862.97	44,308,373.48	

## (2) 政府补助明细

项 目	期初余额	本期新增补助金额	本期计入营业外收入金额	其他变动	期末余额	与资产相关/与收益相关
开工奖励	26,629,725.00	4,024,700.00			30,654,425.00	与资产相关
年增产量 200 万台高效微小型水泵技改项目	2,694,691.60		302,208.41		2,392,483.19	与资产相关
新增年产 100 万台碎枝机技改项目、年产 20 万台热水循环屏蔽泵技改项目	1,081,955.55		135,244.44		946,711.11	与资产相关

职工宿舍项目专项补助	2,401,600.00	2,748,300.00	135,784.20		5,014,115.80	与资产相关
年产4000台高转速轻量化高压柱塞泵技改项目	800,000.00		107,606.03		692,393.97	与资产相关
高效智能离心泵研发项目		3,145,964.30	411,464.94		2,734,499.36	与资产相关
新增年产50万台节能型水泵技改项目		899,300.00	97,221.62		802,078.38	与资产相关
新增年产100万台高效节能水泵技改项目		200,000.00	18,333.33		181,666.67	与资产相关
60万千瓦及以上发电设备用泵等关键铸锻件生产线技术改造项目		100,000.00	10,000.00		90,000.00	与资产相关
以效果为导向的服务电商和品牌客户的互联网 RTB 营销及数据管理云服务平台开发项目		800,000.00			800,000.00	与资产相关
小 计	33,607,972.15	11,918,264.30	1,217,862.97		44,308,373.48	

## (3) 其他说明

根据本公司、大农实业与温岭经济开发区管委会签订的《温岭东部新区利欧股份泵业生产总部基地项目投资协议书》对项目建设奖励措施的约定，在 2013 年 12 月 31 日前，桩机进场并开始施工的，温岭经济开发区管委会奖励 5 万元/亩。在土地摘牌后 9 个月内取得施工许可证并正式建设的，按 4 万元/亩奖励。公司本期收到温岭经济开发区管委会奖励款 4,024,700.00 元。公司将上述累计收到的奖励款确认为递延收益，并根据该新建总部基地厂房自其可供使用时起，按照其使用年限平均分摊计入当期损益。

## 33. 股本

## (1) 明细情况

项 目	期初数	本期增减变动（减少以“—”表示）					期末数
		发行新股	送股	公积金转股	其他	小计	
股份总数	375,588,388.00	18,688,459.00			-2,852,397.00	15,836,062.00	391,424,450.00

## (2) 其他说明

1) 2014 年 3 月 25 日，根据公司 2013 年度股东大会审议通过的《关于定向回购长沙天鹅原股东 2013 年度应补偿股份的议案》，公司以人民币 1 元的价格定向回购并注销欧亚云、欧亚峰、罗兵辉、李洪辉、朱平正、胡观辉、周海蓉、吴波、郭华定和长沙瑞鹅投资管理有限公司合计持有的本公司 2,852,397 股股份。股份回购注销完成后，公司注册资本由 375,588,388.00 元，减少到 372,735,991.00 元(每股面值 1 元)，同时增加资本公积(股本溢价)2,852,396.00 元。上述回购减资事项业经天健会计师事务所(特殊普通合伙)审验，并由其出具《验资报告》(天健验(2014)90 号)。公司已于 2014 年 5 月底在中国证券登记结算有限责任公司深圳分公司(以下简称中登公司)办理登记完毕，并于 2014 年 6 月 18 日在浙江省工商行政管理局办妥工商变更登记手续。

2) 2014 年 11 月 24 日，经中国证券监督管理委员会《关于核准利欧集团股份有限公司

向詹嘉等发行股份购买资产并募集配套资金的批复》(证监许可〔2014〕1227号)核准,公司于2014年11月获准向詹嘉、李翔、张璐、李劫、刘阳、王英杰、孙唯一、田斌、郑晓东、段永玲、郭海等共计11名特定对象合计发行18,688,459股人民币普通股(A股),发行价格为18.77元/股。截至2014年12月19日止,公司已收到詹嘉、李翔、张璐、李劫投入的上海氩氩50%股权112,969,497.40元,收到刘阳、王英杰、孙唯一、田斌投入的琥珀传播50%股权97,499,995.43元,收到特定投资者郑晓东投入的货币资金人民币80,248,882.60元、段永玲投入的货币资金人民币30,032,000.00元、郭海投入的货币资金人民币30,032,000.00元,上述合计350,782,375.43元,扣减发行费用18,216,801.49后,公司收到的出资净额为332,565,573.94元。其中计入股本18,688,459.00元,计入资本公积(股本溢价)313,877,114.94元。该等募集资金已业经天健会计师事务所(特殊普通合伙)审验,并由其出具《验资报告》(天健验〔2014〕275号)。发行股份完成后,公司注册资本变更为391,424,450.00元。公司已于2014年12月23日在中登公司完成股份登记托管手续,并于2015年1月15日在浙江省工商行政管理局办妥工商变更登记手续。

#### 34. 资本公积

##### (1) 明细情况

项 目	期初数	本期增加	本期减少	期末数
资本溢价(股本溢价)	593,168,479.56	316,729,510.94		909,897,990.50
其他资本公积	155,172.19			155,172.19
合 计	593,323,651.75	316,729,510.94		910,053,162.69

##### (2) 其他说明

本期增加均系股本溢价,详见本财务报表附注五股本之说明。

#### 35. 其他综合收益

##### (1) 明细情况

项 目	期初数	本期发生额					期末数
		本期所得税前发生额	减:前期计入其他综合收益当期转入损益	减:所得税费用	税后归属于母公司	税后归属于少数股东	
以后不能重分类进损益的其他综合收益							
其中:权益法下在被投资单位不能重分类进损益的其他综合收益中享							



有的份额							
以后将重分类进损益的其他综合收益	1,076,230.50	-85,835.56	2,839,467.33		-2,748,888.89	-176,414.00	-1,672,658.39
其中：权益法下在被投资单位以后将重分类进损益的其他综合收益中享有的份额	2,834,176.34		2,839,467.33		-2,834,176.34	-5,290.99	
外币财务报表折算差额	-1,757,945.84	-85,835.56			85,287.45	-171,123.01	-1,672,658.39
其他综合收益合计	1,076,230.50	-85,835.56	2,839,467.33		-2,748,888.89	-176,414.00	-1,672,658.39

## (2) 其他说明

1) 其中公司以前年度在被投资单位除净损益以外其他因素导致的所有者权益变动中享有的份额 2,834,176.34 元追溯调整至其他综合收益。

## 2) 本期减少

无锡锡泵本期因转让所持有的联营企业日立泵制造(无锡)有限公司(以下简称日立泵)股权,相应的将对其投资期间按照权益法确认的其他综合收益转入当期损益。本公司按持有无锡锡泵的股权比例享有的份额相应的调减其他综合收益 13,605.41 元;本公司对温岭市利欧小额贷款有限公司除净损益以外其他因素导致的所有者权益变动确认的其他综合收益转入当期损益的,按持其股权比例享有的份额相应的调减其他综合收益 2,820,570.93 元。

## 36. 专项储备

## (1) 明细情况

项目	期初数	本期增加	本期减少	期末数
安全生产费	729,976.48	8,113,062.20	7,767,951.19	1,075,087.49
合计	729,976.48	8,113,062.20	7,767,951.19	1,075,087.49

## (2) 其他说明

本期专项储备增减变动主要系公司根据财政部和安全监管总局联合发布的《企业安全生产费用提取和使用管理办法》(财企〔2012〕16号)的规定计提和使用安全生产费用。

## 37. 盈余公积

## (1) 明细情况

项目	期初数	本期增加	本期减少	期末数
法定盈余公积	71,937,012.91	15,856,681.63		87,793,694.54
国家扶持基金	8,302,444.90			8,302,444.90

合 计	80,239,457.81	15,856,681.63		96,096,139.44
-----	---------------	---------------	--	---------------

## (2) 其他说明

根据公司章程的相关规定，按 2014 年度母公司实现净利润提取 10% 的法定盈余公积 15,856,681.63 元。

## 38. 未分配利润

## (1) 明细情况

项 目	本期数	上年同期数
调整前上期末未分配利润	461,337,026.99	426,649,684.68
调整期初未分配利润合计数（调增+，调减-）		
调整后期初未分配利润	461,337,026.99	426,649,684.68
加：本期归属于母公司所有者的净利润	179,916,115.75	55,990,125.47
减：提取法定盈余公积	15,856,681.63	11,784,867.87
提取任意盈余公积		
提取一般风险准备		
应付普通股股利	18,636,799.55	9,517,915.29
转作股本的普通股股利		
期末未分配利润	606,759,661.56	461,337,026.99

## (2) 其他说明

2014 年 3 月 25 日，根据公司 2013 年度股东大会审议通过的 2013 年度利润分配预案，公司以 372,735,991 股（扣除不拥有表决权且不享有股利分配的权利的股份）为基数，向全体股东每 10 股派发现金红利 0.5 元（含税），合计派发现金红利 18,636,799.55 元。

## (二) 合并利润表项目注释

## 1. 营业收入/营业成本

项 目	本期数		上年同期数	
	收 入	成 本	收 入	成 本
主营业务收入	2,837,939,174.77	2,185,832,298.69	1,801,715,866.55	1,365,481,035.04
其他业务收入	36,330,424.87	25,843,067.64	39,557,053.27	28,480,992.66
合 计	2,874,269,599.64	2,211,675,366.33	1,841,272,919.82	1,393,962,027.70

## 2. 营业税金及附加

项 目	本期数	上年同期数
营业税	112,447.93	292,694.44
城市维护建设税	5,271,905.60	4,721,642.41
教育费附加	3,095,496.40	2,592,793.64
地方教育附加	2,083,171.45	1,728,529.10
河道管理费	95,224.66	
文化事业建设费	5,142,678.32	
合 计	15,800,924.36	9,335,659.59

## 3. 销售费用

项 目	本期数	上年同期数
职工薪酬	82,174,771.84	30,996,169.66
销售业务费	36,318,480.49	40,474,207.28
运费保险费	30,512,215.94	27,083,613.98
市场推广宣传费	19,870,890.56	12,968,373.29
差旅费	16,059,228.34	13,670,025.80
办公经费	12,960,409.09	10,166,769.32
折旧摊销	751,703.40	677,988.51
售后服务费	5,459,372.52	2,750,587.13
其 他	1,804,583.56	2,265,339.28
合 计	205,911,655.74	141,053,074.25

## 4. 管理费用

项 目	本期数	上年同期数
职工薪酬	93,053,586.60	80,274,777.14
研发费	72,381,482.03	53,318,266.96
办公经费	43,092,240.74	22,313,203.91

折旧摊销	20,607,801.59	20,438,575.27
中介费	10,041,132.80	9,140,162.85
税 费	8,844,139.20	5,507,945.46
业务经费	5,200,120.77	4,601,707.14
差旅费	4,838,787.94	4,932,852.18
其 他	9,926,710.72	9,769,065.19
合 计	267,986,002.39	210,296,556.10

## 5. 财务费用

项 目	本期数	上年同期数
利息支出	27,495,604.15	35,960,010.13
减：利息收入	2,727,032.10	1,514,729.41
汇兑净损益	-10,738,240.12	-11,173,876.50
其 他	2,747,863.13	3,948,976.98
合 计	16,778,195.06	27,220,381.20

## 6. 资产减值损失

项 目	本期数	上年同期数
坏账损失	34,988,992.11	19,646,046.02
商誉减值损失	16,507,106.47	4,576,969.12
存货跌价损失	3,196,160.13	1,454,932.49
合 计	54,692,258.71	25,677,947.63

## 7. 公允价值变动收益

项 目	本期数	上年同期数
以公允价值计量的且其变动计入当期损益的金融资产	-18,517,087.00	11,878,847.00
其中：衍生金融工具产生的公允价值变动收益	-18,517,087.00	11,878,847.00
以公允价值计量的且其变动计入当期损益的金融负债	-2,333,342.50	
合 计	-20,850,429.50	11,878,847.00

## 8. 投资收益

项 目	本期数	上年同期数
权益法核算的长期股权投资收益	12,418,379.70	14,310,511.48
处置长期股权投资产生的投资收益	96,079,626.50	-30,849.42
处置以公允价值计量且其变动计入当期损益的金融资产取得的投资收益	45,750.00	
可供出售金融资产在持有期间的投资收益	677,600.00	254,100.00
赎回理财产品取得的投资收益	256,341.28	
合 计	109,477,697.48	14,533,762.06

## 9. 营业外收入

## (1) 明细情况

项 目	本期数	上年同期数	计入本期非经常性损益的金额
非流动资产处置利得合计	448,504.09	438,864.65	448,504.09
其中：固定资产处置利得	448,504.09	438,864.64	448,504.09
政府补助	61,160,127.31	11,600,629.48	57,582,518.22
其中：税收返还[注 1]	4,550,364.00	2,009,583.33	972,754.91
财政补助及奖励	56,609,763.31	9,591,046.15	56,609,763.31
债务重组利得[注 2]	3,745,542.70	2,994,630.51	3,745,542.70
赔款收入	578,461.27	368,867.40	578,461.27
其 他	2,360,606.56	2,228,896.54	2,360,606.56
合 计	68,293,241.93	17,631,888.58	64,715,632.84

[注 1]：大连华能系被当地民政部门认定的社会福利企业，2014 年享受增值税按实际安置残疾人员的人数每人每年 3.50 万元的限额即征即退的税收优惠政策。2014 年大连华能收到即征即退增值税返还款共计 3,577,609.09 元；根据浙江省温岭市地方税务局温地税规费〔2014〕3 号文件，2014 年公司收到水利建设基金返还金额 972,754.91 元。

[注 2]：根据江苏省无锡市中级人民法院出具的《民事调解书》（〔2012〕锡商外除字第 32 号），无锡锡泵与日立泵达成和解协议，日立泵本期就豁免无锡锡泵部分债务并全额支付余款与无锡锡泵达成一致协议，由此产生债务重组利得。

## (2) 政府补助明细

补助项目	本期数	上年同期数	与资产相关/ 与收益相关
搬迁奖励[注 1]	48,120,000.00		与收益相关
财政奖励	3,881,383.40	2,017,500.00	与收益相关
专项补助	2,058,870.42	2,692,040.00	与收益相关
科技奖励经费	845,000.00	1,188,400.00	与收益相关
其他奖励	486,646.52	487,131.20	与收益相关
递延收益摊销[注 2]	1,217,862.97	563,852.85	与资产相关
高效电机推广财政补贴		2,642,122.10	与收益相关
合 计	56,609,763.31	9,591,046.15	

[注 1]：详见本财务报表附注其他重要事项之说明。

[注 2]：详见本财务报表附注递延收益之说明。

#### 10. 营业外支出

项 目	本期数	上年同期数	计入本期非经常性 损益的金额
非流动资产处置损失合计	2,118,063.33	1,360,964.99	2,118,063.33
其中：固定资产处置损失	1,973,546.54	1,360,964.99	1,973,546.54
无形资产处置损失	144,516.79		144,516.79
对外捐赠	1,158,180.00	1,063,926.30	1,158,180.00
罚款支出	285,872.49	192,370.50	285,872.49
地方水利建设基金	1,923,772.74	1,757,085.14	
其 他	558,083.88	302,407.43	558,083.88
合 计	6,043,972.44	4,676,754.36	4,120,199.70

#### 11. 所得税费用

##### (1) 明细情况

项目	本期数	上年同期数
当期所得税费用	54,673,425.45	22,176,108.59
递延所得税费用	-15,497,557.17	-1,683,162.49

合 计	39,175,868.28	20,492,946.10
-----	---------------	---------------

## (2) 会计利润与所得税费用调整过程

项 目	本期数
利润总额	252,301,734.52
按法定/适用税率计算的所得税费用	63,075,433.63
子公司适用不同税率的影响	-22,290,639.76
调整以前期间所得税的影响	500,413.07
非应税收入的影响	-15,557,809.75
研发费、残疾人工资加计扣除的影响	-6,626,653.71
不可抵扣的成本、费用和损失的影响	9,559,117.71
使用前期未确认递延所得税资产的可抵扣亏损的影响	-4,406,353.91
本期未确认递延所得税资产的可抵扣暂时性差异或可抵扣亏损的影响	14,922,361.00
所得税费用	39,175,868.28

## 12. 其他综合收益的税后净额

其他综合收益的税后净额详见本附注资产负债表项目注释其他综合收益之说明。

## (三) 合并现金流量表项目注释

## 1. 收到其他与经营活动有关的现金

项 目	本期数	上年同期数
收到政府补助	5,917,864.64	6,385,071.20
收到的往来款	6,413,138.46	14,059,860.66
收回的保证金及押金	56,450,924.67	51,876,143.85
收回的暂借款	11,427,816.67	4,366,521.99
收到的银行存款利息	2,727,032.10	1,514,729.41
其 他	2,954,000.92	660,339.85
合 计	85,890,777.46	78,862,666.96

## 2. 支付其他与经营活动有关的现金

项 目	本期数	上年同期数
付现的管理费用	99,977,677.86	58,228,337.23
付现的销售费用	113,613,420.12	96,502,738.12
支付的保证金及押金	82,226,403.44	73,306,744.79
支付的往来款	122,976,811.85	10,711,941.84
支付的暂借款	48,825,859.60	10,874,343.43
付现的银行手续费	2,747,863.13	3,884,322.38
其 他	4,125,076.78	1,348,385.33
合 计	474,493,112.78	254,856,813.12

## 3. 收到其他与投资活动有关的现金

项 目	本期数	上年同期数
收到土地收购款		185,620,000.00
收到与资产相关的政府补助	12,472,300.00	34,171,825.00
收回股权收购意向金		5,000,000.00
理财产品到期赎回本金及收益	124,592,091.28	
收回土地投标保证金	26,246,600.00	
合 计	163,310,991.28	224,791,825.00

## 4. 支付其他与投资活动有关的现金

项 目	本期数	上年同期数
支付的股权收购款		14,400,000.00
支付购买的理财产品	108,790,000.00	10,000,000.00
支付长期资产购置保证金	75,760.00	
合 计	108,865,760.00	24,400,000.00

## 5. 收到其他与筹资活动有关的现金

项 目	本期数	上年同期数
取得出口押汇借款	163,119,557.56	307,396,630.41



取得出口打包借款	324,038,596.00	463,000,000.00
合 计	487,158,153.56	770,396,630.41

## 6. 支付其他与筹资活动有关的现金

项 目	本期数	上年同期数
归还出口押汇借款	395,038,596.00	346,585,014.44
归还出口打包借款	185,927,564.48	450,100,000.00
非公开发行股票中介机构费用	6,038,689.46	3,235,251.31
合 计	587,004,849.94	799,920,265.75

## 7. 现金流量表补充资料

## (1) 现金流量表补充资料

补充资料	本期数	上年同期数
1) 将净利润调节为经营活动现金流量:		
净利润	213,125,866.24	52,602,070.53
加: 资产减值准备	54,692,258.71	25,677,947.63
固定资产折旧、油气资产折耗、生产性生物资产折旧	71,570,613.83	78,171,902.69
无形资产摊销	10,519,920.41	8,051,809.58
长期待摊费用摊销	2,138,942.73	1,385,260.68
处置固定资产、无形资产和其他长期资产的损失(收益以“-”号填列)	1,669,559.24	922,100.35
固定资产报废损失(收益以“-”号填列)		
公允价值变动损失(收益以“-”号填列)	20,850,429.50	-11,878,847.00
财务费用(收益以“-”号填列)	16,445,452.13	24,786,133.63
投资损失(收益以“-”号填列)	-109,477,697.48	-14,533,762.06
递延所得税资产减少(增加以“-”号填列)	-12,767,708.59	-3,464,989.54
递延所得税负债增加(减少以“-”号填列)	-2,777,563.05	1,781,827.05
存货的减少(增加以“-”号填列)	-89,872,349.81	-25,575,812.17

经营性应收项目的减少(增加以“—”号填列)	-289,754,414.82	-152,865,180.91
经营性应付项目的增加(减少以“—”号填列)	3,659,468.87	61,465,181.09
其他		
经营活动产生的现金流量净额	-109,977,222.09	46,525,641.55
2) 不涉及现金收支的重大投资和筹资活动:		
债务转为资本		
一年内到期的可转换公司债券		
融资租入固定资产		
3) 现金及现金等价物净变动情况:		
现金的期末余额	129,290,089.66	442,582,837.03
减: 现金的期初余额	442,582,837.03	118,547,468.24
加: 现金等价物的期末余额		
减: 现金等价物的期初余额		
现金及现金等价物净增加额	-313,292,747.37	324,035,368.79

## (2) 本期支付的取得子公司的现金净额

项 目	本期数
本期发生的企业合并于本期支付的现金或现金等价物	339,969,507.17
其中: 上海漫酷公司	129,500,000.00
上海氩氟公司	112,969,502.60
琥珀传播公司	97,500,004.57
减: 购买日子公司持有的现金及现金等价物	19,303,541.17
其中: 上海漫酷公司	2,647,708.08
上海氩氟公司	6,636,474.33
琥珀传播公司	10,019,358.76
加: 以前期间发生的企业合并于本期支付的现金或现金等价物	
其中: 上海漫酷公司	
上海氩氟公司	
琥珀传播公司	

取得子公司支付的现金净额	320,665,966.00
--------------	----------------

## (3) 现金和现金等价物的构成

项 目	期末数	期初数
1) 现 金	129,290,089.66	442,582,837.03
其中：库存现金	603,499.95	392,929.27
可随时用于支付的银行存款	128,686,589.71	442,189,907.76
可随时用于支付的其他货币资金		
可用于支付的存放中央银行款项		
存放同业款项		
拆放同业款项		
2) 现金等价物		
其中：三个月内到期的债券投资		
3) 期末现金及现金等价物余额	129,290,089.66	442,582,837.03
其中：母公司或集团内子公司使用受限制的现金及现金等价物	129,290,089.66	442,582,837.03

## (4) 现金流量表补充资料的说明

不属于现金及现金等价物的货币资金情况的说明：

2014 年度现金流量表中期末现金及现金等价物余额为 129,290,089.66 元，资产负债表中货币资金期末数为 179,467,891.43 元，差额系公司现金流量表期末现金及现金等价物余额扣除了不符合现金及现金等价物标准的保证金等 50,177,801.77 元。

2013 年度现金流量表中期末现金及现金等价物余额为 442,582,837.03 元，资产负债表中货币资金期末数为 482,266,172.27 元，差额系公司现金流量表期末现金及现金等价物余额扣除了不符合现金及现金等价物标准的保证金等 39,683,335.24 元。

## (四) 其他

## 1. 所有权或使用权受到限制的资产

项 目	期末账面价值	受限原因
货币资金	50,177,801.77	保证金等
应收账款	172,002,738.53	质 押
固定资产	39,767,138.08	抵 押

无形资产	161,496,936.98	抵 押
合 计	423,444,615.36	

## 2. 外币货币性项目

### (1) 明细情况

项 目	期末外币余额	折算汇率	期末折算成人民币余额
货币资金			10,108,775.88
其中：美元	1,192,079.27	6.1190	7,294,333.05
欧元	17,401.06	7.4556	129,735.34
澳元	1.07	5.0174	5.37
福林	88,838,000.00	0.02339	2,077,920.82
迪拉姆	364,236.33	1.6659	606,781.30
应收账款			197,780,593.61
其中：美元	32,167,057.10	6.1190	196,830,222.39
欧元	24,189.74	7.4556	180,349.03
福林	32,921,000.00	0.02339	770,022.19
短期借款			45,686,792.07
其中：美元	7,466,382.10	6.1190	45,686,792.07
应付账款			7,532,296.41
其中：美元	562,112.74	6.1190	3,439,567.86
福林	123,794,000.00	0.02339	2,895,541.66
迪拉姆	718,642.71	1.6659	1,197,186.89

### (2) 境外经营实体说明

公司名称	注册地	记账本位币	选择依据
浙江利欧(香港)有限公司	香港	美元	重要境外子公司

## 八、合并范围的变更

### (一) 非同一控制下企业合并

#### 1. 本期发生的非同一控制下企业合并

被购买方名称	股权取得时点	股权取得成本	股权取得比例(%)	股权取得方式
上海漫酷广告有限公司	2014年4月15日	344,450,000.00	85.00	非同一控制下企业合并
上海氩氩广告有限公司	2014年12月1日	225,939,000.00	100.00	非同一控制下企业合并
银色琥珀文化传播(北京)有限公司	2014年11月28日	195,000,000.00	100.00	非同一控制下企业合并

(续上表)

被购买方名称	购买日	购买日的确定依据	购买日至期末被购买方的收入	购买日至期末被购买方的净利润
上海漫酷广告有限公司	2014年4月1日	办妥股权转让手续	956,565,942.03	43,037,698.33
上海氩氩广告有限公司	2014年12月1日	办妥股权转让手续	17,800,787.13	2,124,150.21
银色琥珀文化传播(北京)有限公司	2014年11月30日	办妥股权转让手续	11,161,273.71	1,583,963.36

## 2. 合并成本及商誉

### (1) 明细情况

项目	上海漫酷	上海氩氩	琥珀传播	上海沃动
合并成本				
现金	344,450,000.00	112,969,502.60	97,500,004.57	7,362,112.35
非现金资产的公允价值				
发行或承担的债务的公允价值				
发行的权益性证券的公允价值		112,969,497.40	97,499,995.43	100,429,884.24[注]
或有对价的公允价值				
购买日之前持有的股权于购买日的公允价值				
其他				
合并成本合计	344,450,000.00	225,939,000.00	195,000,000.00	107,791,996.59
减：取得的可辨认净资产公允价值份额	19,925,423.19	120,983,554.63	22,608,079.39	8,162,292.35
商誉	324,524,576.81	104,955,445.37	172,391,920.61	99,629,704.24

[注]：详见下述(2)之说明。

### (2) 合并成本公允价值的确定方法、或有对价及其变动的说明

公司以发行股份和支付现金相结合的方式购买上海氩氦、琥珀传播 100%的股权。股份发行的定价基准日为公司第四届董事会第二次会议决议公告日，即 2014 年 7 月 3 日。根据中国证券监督管理委员会《上市公司重大资产重组管理办法》等有关规定，本次发行股份购买资产的定价依据为不低于定价基准日前 20 个交易日公司股票交易均价，即 18.77 元/股。经交易各方友好协商，并经公司第六次临时股东大会批准，确定本次发行股份价格为 18.77 元/股。根据中国证券监督管理委员会《关于核准利欧集团股份有限公司向詹嘉等发行股份购买资产并募集配套资金的批复》（证监许可〔2014〕1227 号），核准公司分别向上海氩氦、琥珀传播原股东发行股份 6,018,620.00 股、5,194,459.00 股，即上述发行的股份其公允价值分别为 112,969,497.40 元、97,499,995.43 元。

2014 年 4 月 23 日，根据上海氩氦与自然人李蘋、郑家泓分别签订的《股权转让协议》及《补充协议》，上海氩氦以 8,162,292.35 元受让李蘋、郑家泓分别持有的上海沃动 49%和 51%股权。同日，根据上海氩氦股东会决议，同意将上海氩氦的注册资本由 100 万元增加至 180.018 万元，新增注册资本 80.018 万元由自然人詹嘉以货币全额认购。增资完成后，詹嘉持有本公司 44.45%的股权。基于詹嘉向本公司增资及李蘋、郑家泓将持有的上海沃动（詹嘉为上海沃动实际股东）股权全部转让给上海氩氦为“互为条件”，视同上市公司定向发行股票及支付现金购买资产行为。因本公司拟以截至 2014 年 4 月 30 日为基准日，支付 22,593.90 万元对价收购上海氩氦 100%股权，即上海氩氦截至 2014 年 4 月 30 日的整体公允价值为 22,593.90 万元，本次詹嘉增资部分所占总注册资本份额的公允价值为 100,429,884.24 元（22,593.90 万元×80.018 万元/180.018 万元），因此，本次购买上海沃动 100%股权以新增注册资本方式支付的股权对价为 100,429,884.24 元；另外，上海氩氦以现金方式支付的对价差为 7,362,112.35 元（即上海氩氦收购上海沃动股权支付现金对价 8,162,292.35 元与詹嘉向上海氩氦增资支付现金对价 800,180.00 元的差额），合计上海氩氦以 107,791,996.59 元的收购对价完成对上海沃动 100%的股权收购。

### （3）大额商誉形成的主要原因

本次收购的上海漫酷、上海氩氦和琥珀传播均属于轻资产企业，获利能力较强。评估机构在评估上述公司价值时，从企业未来发展的角度，通过合理预测企业未来收益及其对应的风险，综合评估企业股东全部权益价值。在评估时，不仅考虑了各分项资产是否在企业中得到合理和充分利用、组合在一起时是否发挥了其应有的贡献等因素对企业股东全部权益价值的影响，同时也考虑了企业运营资质、行业竞争力、企业的管理水平、人力资源、要素协同作用等资产基础法无法考虑的因素对股东全部权益价值的影响。根据坤元资产评估有限公司对上海漫酷、上海氩氦和琥珀传播分别出具的《资产评估报告》（坤元评报〔2014〕40 号、坤元评报〔2014〕208 号和坤元评报〔2014〕193 号），以 2013 年 12 月 31 日为基准日，上海漫酷 100%股权的评估值为 406,417,500.00 元；以 2014 年 4 月 30 日为基准日，上海氩氦、琥珀传播 100%股权的评估值分别为 226,068,300.00 元、195,636,600.00 元。在考虑上述各

种因素后，上述非同一控制下企业合并各公司的合并成本较其可辨认净资产均存在大幅增值。

### 3. 被购买方于购买日可辨认资产、负债

#### (1) 明细情况

项 目	上海漫酷		上海氩氦		琥珀传播	
	购买日 公允价值	购买日 账面价值	购买日 公允价值	购买日 账面价值	购买日 公允价值	购买日 账面价值
资产						
货币资金	2,755,598.20	2,755,598.20	6,636,474.33	6,636,474.33	10,019,358.76	10,019,358.76
应收款项	664,855,160.10	664,855,160.10	35,621,594.37	35,621,594.37	24,984,256.42	24,984,256.42
其他流动资产	4,125,532.34	4,125,532.34	5,500,000.00	5,500,000.00		
固定资产	2,512,419.55	2,512,419.55	572,386.63	572,386.63	522,308.58	522,308.58
无形资产	10,666.84	10,666.84	6,135.97	6,135.97	12,106.94	12,106.94
长期待摊费用	1,286,030.61	1,286,030.61	492,062.46	492,062.46		
递延所得税资产	1,384,318.44	1,384,318.44	105,635.39	105,635.39	37,082.50	37,082.50
商 誉			99,629,704.24	99,629,704.24		
负债						
借 款	33,451,609.85	33,451,609.85				
应付款项	619,058,961.89	619,058,961.89	27,580,438.76	27,580,438.76	12,967,033.81	12,967,033.81
预计负债	177,480.00	177,480.00				
其他流动负债	800,000.00	800,000.00				
净资产	23,441,674.34	23,441,674.34	120,983,554.63	120,983,554.63	22,608,079.39	22,608,079.39
减：少数股东权益						
取得的净资产	23,441,674.34	23,441,674.34	120,983,554.63	120,983,554.63	22,608,079.39	22,608,079.39

#### (2) 可辨认资产、负债公允价值的确定方法

按照资产基础法，即以被评估单位评估基准日的资产负债表为基础，合理评估企业表内及表外各项资产、负债价值，确定评估对象价值的评估方法。它是以重置各项生产要素为假设前提，根据委托评估的分项资产的具体情况选用适宜的方法分别评定估算各分项资产的价值并累加求和，再扣减相关负债评估值，得出股东全部权益的评估价值。

## (二) 其他原因的合并范围变动

## 合并范围增加

公司名称	股权取得方式	股权取得时点	出资额	出资比例
利欧中东公司	投资设立	2014年3月10日	614,530.00	100%
上海聚嘉网络技术有限公司	投资设立	2014年12月31日	[注1]	100%
温岭滨泰科进出口有限公司	投资设立	2014年8月11日	[注2]	100%

[注1]: 根据聚嘉网络《公司章程》的相关规定, 该公司认缴的注册资本为500万元, 本公司认缴应于2024年12月31日前到位。截至2014年12月31日, 本公司尚未认缴出资。

[注2]: 根据温岭滨泰《公司章程》的相关规定, 该公司认缴的注册资本为100万元, 本公司认缴应于2034年8月6日前到位。截至2014年12月31日, 本公司尚未认缴出资。

## 九、在其他主体中的权益

## (一) 在重要子公司中的权益

## 1. 重要子公司的构成

子公司名称	主要经营地	注册地	业务性质	持股比例(%)		取得方式
				直接	间接	
大农实业	台州市	台州市	制造业	70.00		投资设立
湖南利欧	湘潭市	湘潭市	制造业	100.00		投资设立
长沙天鹅	长沙市	长沙市	制造业	100.00		非同一控制下企业合并
大连华能	大连市	大连市	制造业	100.00		非同一控制下企业合并
无锡锡泵	无锡市	无锡市	制造业	72.00		非同一控制下企业合并
上海漫酷	上海市	上海市	广告业	85.00		非同一控制下企业合并
上海氩氩	上海市	上海市	广告业	100.00		非同一控制下企业合并
琥珀传播	北京市	北京市	广告业	100.00		非同一控制下企业合并

## 2. 重要的非全资子公司

子公司名称	少数股东持股比例	本期归属于少数股东的损益	本期向少数股东宣告分派的股利	期末少数股东权益余额
大农实业	30%	4,634,295.22		37,019,608.33
无锡锡泵	28%	23,090,132.74		30,977,224.34
上海漫酷	15%	6,455,654.75		9,971,905.90



## 3. 重要非全资子公司的主要财务信息

## (1) 资产和负债情况

子公司名称	期末数					
	流动资产	非流动资产	资产合计	流动负债	非流动负债	负债合计
大农实业	109,376,062.87	83,509,517.88	192,885,580.75	63,668,017.34	5,818,868.97	69,486,886.31
无锡锡泵	159,822,422.86	37,666,697.03	197,489,119.89	85,805,072.90	743,161.65	86,548,234.55
上海漫酷	830,111,135.68	10,817,914.74	840,929,050.42	623,149,677.75	151,300,000.00	774,449,677.75

(续上表)

子公司名称	期初数					
	流动资产	非流动资产	资产合计	流动负债	非流动负债	负债合计
大农实业	112,727,207.60	83,135,101.94	195,862,309.54	81,916,300.85	5,994,965.00	87,911,265.85
无锡锡泵	110,468,904.32	67,702,803.69	178,171,708.01	149,417,747.87	443,701.75	149,861,449.62

## (2) 损益和现金流量情况

子公司名称	本期数			
	营业收入	净利润	综合收益总额	经营活动现金流量
大农实业	164,356,242.85	15,447,650.75	15,447,650.75	14,626,497.48
无锡锡泵	127,500,091.68	82,464,759.80	82,464,759.80	-18,241,167.43
上海漫酷	956,565,942.03	43,037,698.33	43,037,698.33	4,508,150.29

(续上表)

子公司名称	上年同期数			
	营业收入	净利润	综合收益总额	经营活动现金流量
大农实业	165,761,988.70	15,754,832.36	15,754,832.36	32,970,231.47
无锡锡泵	85,865,847.62	-17,236,685.04	-17,236,685.04	-41,723,419.65

## (二) 在合营企业或联营企业中的权益

## 1. 重要的联营企业

联营企业名称	主要经营地	注册地	业务性质	持股比例(%)		对合营企业或联营企业投资的会计处理方法
				直接	间接	
温岭市利欧小额贷款有限公司	温岭市	温岭市	小额贷款	30.00		权益法核算

温岭市信合担保有限公司	温岭市	温岭市	担保	40.00		权益法核算
-------------	-----	-----	----	-------	--	-------

## 2. 重要联营企业的主要财务信息

项 目	期末数/本期数		期初数/上年同期数	
	温岭市利欧小额贷款有限公司	温岭市信合担保有限公司	温岭市利欧小额贷款有限公司	温岭市信合担保有限公司
流动资产	260,157,731.37	61,689,926.72	391,392,407.13	60,382,125.04
非流动资产	4,644,273.87	663,221.69	202,227.81	16,109.35
资产合计	264,802,005.24	62,353,148.41	391,594,634.94	60,398,234.39
流动负债	13,105,287.81	7,028,724.83	128,683,044.38	5,375,649.44
非流动负债	2,977,855.41			
负债合计	16,083,143.22	7,028,724.83	128,683,044.38	5,375,649.44
少数股东权益				
归属于母公司所有者权益	248,718,862.02	55,324,423.58	262,911,590.56	55,022,584.95
按持股比例计算的净资产份额	74,615,658.61	22,129,769.43	78,873,477.17	22,009,033.98
调整事项				
商 誉				
内部交易未实现利润				
其 他				
对联营企业权益投资的账面价值	74,615,658.61	22,129,769.43	78,873,477.17	22,009,033.98
存在公开报价的联营企业权益投资的公允价值				
营业收入	47,296,398.69	429,407.61	61,533,702.75	736,745.19
净利润	22,996,862.20	301,838.63	39,615,183.12	1,477,372.06
终止经营的净利润				
其他综合收益			907,264.64	-1,246,500.00
综合收益总额	22,996,862.20	301,838.63	40,522,447.76	230,872.06
本期收到的来自联营企业的股利	9,000,000.00		11,400,000.00	

## 十、与金融工具相关的风险

本公司从事风险管理的目标是在风险和收益之间取得平衡,将风险对本公司经营业绩的负面影响降至最低水平,使股东和其他权益投资者的利益最大化。基于该风险管理目标,本公司风险管理的基本策略是确认和分析本公司面临的各种风险,建立适当的风险承受底线和进行风险管理,并及时可靠地对各种风险进行监督,将风险控制在限定的范围内。

本公司的金融工具面临的主要风险是信用风险、流动风险及市场风险。管理层已审议并批准管理这些风险的政策,概括如下。

#### (一) 信用风险

信用风险,是指金融工具的一方不能履行义务,造成另一方发生财务损失的风险。

本公司的信用风险主要与应收款项有关。为控制该项风险,本公司分别采取了以下措施。

##### 1. 应收账款、应收票据

本公司仅与经认可的、信誉良好的第三方进行交易。按照本公司的政策,需对所有要求采用信用方式进行交易的客户进行信用审核。另外,本公司对应收账款余额进行持续监控,以确保本公司不致面临重大坏账风险。

由于本公司仅与经认可的且信誉良好的第三方进行交易,所以无需担保物。信用风险集中按照客户进行管理。截至 2014 年 12 月 31 日,本公司具有特定信用风险集中,本公司的应收账款 30.47%(2013 年 12 月 31 日: 17.21%)源于前五大客户。本公司对应收账款余额未持有任何担保物或其他信用增级。

##### 2. 其他应收款

本公司的其他应收款主要系应收出口退税款、单位往来款、保证金等,公司对此等款项与相关经济业务一并管理并持续监控,以确保本公司不致面临重大坏账风险。

本公司的应收款项中尚未逾期且未发生减值的金额,以及虽已逾期但未减值的金融资产的期限分析如下:

项 目	期末数				合 计
	未逾期末减值	已逾期末减值			
		1 年以内	1-2 年	2 年以上	
应收票据	45,769,566.02				45,769,566.02
其他应收款	11,279,801.36				11,279,801.36
小 计	57,049,367.38				57,049,367.38

(续上表)

项 目	期初数			合 计
	未逾期末减值	已逾期末减值		

		1 年以内	1-2 年	2 年以上	
应收票据	14,930,668.61				14,930,668.61
其他应收款	7,809,003.58				7,809,003.58
小 计	22,739,672.19				22,739,672.19

## (二) 流动风险

流动风险，是指企业在履行与金融负债有关的义务时遇到资金短缺的风险，其可能源于无法尽快以公允价值售出金融资产；或者源于对方无法偿还其合同债务；或者源于提前到期的债务；或者源于无法产生预期的现金流量。

为控制该项风险，本公司综合运用票据结算、银行借款等多种融资手段，优化融资结构，保持融资持续性与灵活性之间的平衡。本公司已从多家商业银行取得银行授信额度以满足营运资金需求和资本开支。

## 金融工具按剩余到期日分类

项 目	期末数				
	账面价值	未折现合同 金额	1 年以内	1-3 年	3 年以上
金融负债					
银行借款	539,116,792.07	572,226,387.60	421,616,792.07	117,500,000.00	
应付票据	58,349,154.00		58,349,154.00		
应付账款	828,566,738.78		828,566,738.78		
应付利息	830,369.24		830,369.24		
其他应付款	249,306,947.05		249,306,947.05		
小 计	1,676,170,001.14	572,226,387.60	1,558,670,001.14	117,500,000.00	

(续上表)

项 目	期初数				
	账面价值	未折现合同 金额	1 年以内	1-3 年	3 年以上
金融负债					
银行借款	534,794,798.99	556,769,415.88	434,794,798.99	100,000,000.00	
应付票据	56,246,123.60		56,246,123.60		
应付账款	320,999,267.23		320,999,267.23		

应付利息	868,938.95		868,938.95		
其他应付款	27,860,175.40		27,860,175.40		
小 计	940,769,304.17	556,769,415.88	840,769,304.17	100,000,000.00	

### (三) 市场风险

市场风险，是指金融工具的公允价值或未来现金流量因市场价格变动而发生波动的风险。市场风险主要包括利率风险和外汇风险。

#### 1. 利率风险

利率风险，是指金融工具的公允价值或未来现金流量因市场利率变动而发生波动的风险。本公司面临的市场利率变动的风险主要与本公司以浮动利率计息的借款有关。

截至2014年12月31日，本公司以同期同档次国家基准利率上浮一定百分比的利率计息的银行借款人民币150,930,000.00元(2013年12月31日：人民币111,800,000.00元)，在其他变量不变的假设下，利率发生合理、可能的50%基准点的变动时，将不会对本公司的利润总额和股东权益产生重大的影响。

#### 3. 外汇风险

外汇风险是因汇率变动产生的风险。本公司面临的汇率变动的风险主要与本公司外币货币性资产和负债有关。对于外币资产和负债，如果出现短期的失衡情况，本公司会在必要时按市场汇率买卖外币，以确保将净风险敞口维持在可接受的水平。

本公司期末外币金融资产和外币金融负债列示见本附注项目注释其他之外币货币性项目说明。

### (四) 资本风险管理

本公司的资本风险管理政策是保障公司持续经营，为股东提供回报和为其他利益相关者提供利益，同时维持最佳的资本结构以降低资本成本。

本公司的资本结构包括短期借款、银行存款及本公司所有者权益。管理层通过考虑资金成本及各类资本风险而确定资本结构。本公司将通过派发股息、发行新股或偿还银行借款平衡资本结构。

本公司采用资产负债率监督资本风险。截至2014年12月31日，本公司的资产负债率为50.40%（2013年12月31日：45.27%）。

## 十一、公允价值的披露

### (一) 以公允价值计量的资产和负债的期末公允价值明细情况

项 目	期末公允价值			
	第一层次公允	第二层次公允	第三层次公允	合 计

	价值计量	价值计量	价值计量	
交易性金融负债	2,333,342.50			2,333,342.50
衍生金融负债	2,333,342.50			2,333,342.50
持续以公允价值计量的负债总额	2,333,342.50			2,333,342.50

## (二) 持续和非持续第一层次公允价值计量项目市价的确定依据

公司按照在计量日能够取得的相同资产或负债在活跃市场上未经调整的报价确认公允价值变动。

## 十二、关联方及关联交易

### (一) 关联方情况

1. 截至 2014 年 12 月 31 日，自然人股东王相荣持有公司股份 94,714,205 股，占公司股份总额的 24.20%，为公司实际控制人。

2. 本公司的子公司情况详见本财务报表附注在其他主体中的权益之说明。

3. 本公司的联营企业情况

本公司的联营企业详见本财务报表附注在其他主体中的权益之说明。

4. 本公司其他关联方情况

其他关联方名称	其他关联方与本公司关系
上海自来水投资建设有限公司	原持有公司 5%以上表决权股份的股东之控股子公司
新疆昌源水务准东供水有限公司	原持有公司 5%以上表决权股份的股东之控股子公司
长沙美能电力设备股份有限公司	同一关键管理人员
王洪仁、应云琴	[注 1]
王壮利	关键管理人员[注 2]
郑晓东	关键管理人员
中国水务投资有限公司	原持有公司 5%以上表决权股份的股东
聚越信息技术(上海)有限公司[注 3]	关键管理人员原能实施重大影响的企业
MediaV(HK) Limited	关键管理人员原能实施重大影响的企业

[注 1]:王洪仁系公司关键管理人员；王洪仁与应云琴系配偶关系。

[注 2]:系公司实际控制人之胞弟。

[注 3]:该公司原名为聚胜万合信息技术(上海)有限公司，其原股东为 MediaV(HK) Limited；自 2014 年 10 月 22 日起，股东变更为 MV(HK) LIMITED，同时将名称变更为聚越信息技术(上海)有限公司。

## (二) 关联交易情况

## 1. 出售商品和提供劳务的关联交易

关联方	关联交易内容	关联交易定价方式及决策程序	本期数		上年数	
			金额	占同类交易金额的比例(%)	金额	占同类交易金额的比例(%)
新疆昌源水务准东供水有限公司	泵及配件	市场价格	105,042.74	0.01	3,076.92	0.00
上海自来水投资建设有限公司	泵及配件	市场价格	2,818,811.15	0.25		

## 2. 购买商品和接受劳务的关联交易

关联方	关联交易内容	关联交易定价方式及决策程序	本期数		上年数	
			金额	占同类交易金额的比例(%)	金额	占同类交易金额的比例(%)
长沙美能电力设备股份有限公司	配电箱等专用设备	市场价格			99,145.30	0.26

## 3. 关联担保情况

本公司及子公司作为被担保方

担保方	担保金额(万元)	担保起始日	担保到期日	担保是否已经履行完毕
王洪仁、应云琴	2,725.48	2014.08.22-2014.12.26	2015.02.22-2015.06.26	否

## 4. 关联方资金拆借

关联方	拆借金额	起始日	到期日	说明
拆入				
郑晓东	7,600,000.00	2014.10.14	2014.10.17-2014.10.20	
MediaV(HK) Limited[注]	54,799,286.30	2012.01.17-2012.10.20	2014.05.31	
聚越信息技术(上海)有限公司	66,379,623.69	2011.12.19-2013.02.22	2014.01.23-2014.04.30	
拆出				
郑晓东	2,600,000.00	2014.9.22	2014.9.25	
聚越信息技术(上海)有限公司	1,585,111.85	2014.01.15-2014.02.17	2014.03.11-2014.06.30	

[注]: 根据聚胜广告和 MediaV(HK)Limited、聚越信息技术(上海)有限公司(以下简称聚越信息)签订的三方协议,公司应付 MediaV(HK)Limited 的资金拆借款余额 54,799,286.30

元，由聚越信息技术(上海)有限公司代为收取。

#### 5. 关键管理人员报酬

项 目	本期数(万元)	上年同期数(万元)
关键管理人员报酬	271.68	233.08

#### 6. 其他关联交易

2014年7月1日，经公司董事会第四届第二次会议审议通过，公司拟向八位特定对象以支付现金及发行股份的方式购买其资产；同时，公司拟向郑晓东等三名其他特定投资者定向发行股份募集配套资金，其中拟向郑晓东定向增发人民币普通股(A股)股票4,275,380.00股，每股面值1元，每股发行价格为人民币18.77元，向其配套募集资金80,248,882.60元。

截止2014年12月31日，本公司已收到郑晓东投入的配套募集资金80,248,882.60元，并完成向郑晓东定向增发人民币普通股(A股)股票4,275,380.00股，每股面值1元。

#### (三) 关联方应收应付款项

##### 1. 应收关联方款项

项目名称	关联方	期末数		期初数	
		账面余额	坏账准备	账面余额	坏账准备
应收账款	新疆昌源水务准东供水有限公司	397,200.15	87,715.05	397,200.15	39,540.02
应收账款	上海自来水投资建设有限公司	1,833,601.00	124,304.30	130,497.00	13,049.70
小 计		2,230,801.15	212,019.35	527,697.15	52,589.72
其他应收款	新疆昌源水务准东供水有限公司	265,000.00	79,500.00	265,000.00	26,500.00
小 计		265,000.00	79,500.00	265,000.00	26,500.00

##### 2. 应付关联方款项

项目名称	关联方	期末数	期初数
应付账款	长沙美能电力设备股份有限公司	166,600.00	166,600.00
小 计		166,600.00	166,600.00
预收账款	上海自来水投资建设有限公司		243,600.00
小 计			243,600.00
其他应付款	郑晓东	128,330,823.00	
小 计		128,330,823.00	



### 十三、承诺及或有事项

#### (一) 重要承诺事项

1. 截至 2014 年 12 月 31 日,公司未履行完毕的远期结售汇合约共计 6,040.00 万美元,交割期限为 2015 年 1 月 5 日至 2015 年 7 月 6 日,期末已按相应远期汇率确认以公允价值计量且其变动计入当期损益的金融负债 2,333,342.50 元。

2. 截至 2014 年 12 月 31 日,公司尚有未到期的履约保函人民币 59,670,030.61 元,美元 70,000.00 元。

#### (二) 或有事项

未决诉讼仲裁形成的或有负债及其财务影响

大连深蓝泵业有限公司(以下简称深蓝泵业)以商业秘密受到侵犯为由,于 2013 年 4 月向辽宁省大连市中级人民法院以本公司作为第一被告,技术中心作为第二被告,大连华能作为第三被告提起诉讼,深蓝泵业要求三被告停止对其拥有的商业秘密的侵权行为,并由三被告连带支付损害赔偿款 2,000 万元及承担诉讼费用。

2014 年 12 月,公司收到辽宁省大连市中级人民法院《民事判决书》((2013)大民四初字第 51 号)。判决如下:1. 被告利欧(大连)工业泵技术中心有限公司、被告大连利欧华能泵业有限公司于本判决发生法律效力之日起立即停止使用原告大连深蓝泵业有限公司所拥有的 265HDD125 总装配图及附图、1800HDD45 装配图纸及附图所承载的工业泵的全部尺寸与结构信息的商业秘密,停止使用的时间持续到前述商业秘密为公众知悉为止。2. 被告利欧(大连)工业泵技术中心有限公司、被告大连利欧华能泵业有限公司于本判决发生法律效力之日三十日内连带赔偿原告大连深蓝泵业有限公司人民币 30 万元。如果未按本判决指定的期间履行给付金钱义务,应当按照《中华人民共和国民事诉讼法》第二百五十三条之规定,加倍支付迟延履行期间的债务利息。3. 驳回原告大连深蓝泵业有限公司对被告利欧集团股份有限公司的诉讼请求。4. 驳回原告大连深蓝泵业有限公司的其他诉讼请求。

公司对于一审判决不服,将向辽宁省高级人民法院提起上诉。截止 2014 年 12 月 31 日,诉讼事项尚在审理当中。大连华能已根据一审判决结果计提预计负债 30 万元。

### 十四、资产负债表日后事项

#### (一) 资产负债表日后利润分配情况

拟分配的利润或股利	
经审议批准宣告发放的利润或股利	根据 2015 年 3 月 8 日公司第四届董事会第七次会议通过的 2014 年度利润分配预案,以 391,424,450 股为基数,向股东每 10 股派发现金股利 0.5 元(含税),送红股 0 股(含税),不以公积金转增股本。

#### (二) 其他资产负债表日后事项说明

##### 1. 大农实业股票挂牌事项

2015 年 1 月 9 日，根据全国中小企业股份转让系统有限责任公司《关于同意浙江大农实业股份有限公司股票在全国中小企业股份转让系统挂牌的函》(股转系统函(2015)81 号)，同意大农实业股票在全国中小企业股份转让系统挂牌。因大农实业申请挂牌时股东人数未超过 200 人，按规定中国证监会豁免核准其股票公开转让，并在挂牌后纳入非上市公众公司监管，大农实业将按照相关规定办理挂牌手续。

2015 年 2 月 3 日，大农实业股票正式挂牌，证券简称为“浙江大农”，证券代码为“831855”。

## 2. 收到搬迁奖励事项

2013 年 12 月 31 日，根据公司与温岭市土地收购储备中心签订了《温岭市国有土地使用权收购合同》(温土储合字第(2013)7 号)，根据合同的约定：土地收购补偿费为 27,500 万元，搬迁奖励费为 9,624 万元，本合同项下宗地的土地收购价格合计为 37,124 万元。地上附着物(包括隐蔽工程部分)补偿费计为 105,136,536 元。

2015 年 2 月 2 日，公司收到温岭市城市新区管理委员会下发的《关于利欧集团股份有限公司搬迁奖励的通知》(温新区〔2015〕5 号)(以下简称搬迁奖励通知)。搬迁奖励通知确认，温岭市城市新区管理委员会结合利欧股份上述土地收储及搬迁实际进度，经与市财政、市收储公司确认，于 2015 年 1 月 30 日予以利欧股份搬迁奖励 2,406 万元，剩余搬迁奖励款根据合同要求和项目进度予以确认和支付。2015 年 1 月 30 日，公司收到土地收购款 9,281 万元，根据上述收购合同约定和搬迁奖励通知，上述土地收购款 9,281 万元包含了搬迁奖励款 2,406 万元和土地收购补偿费 6,875 万元。公司根据企业会计准则的相关规定，将上述款项中的 6,875 万元土地收购补偿费应作为“专项应付款”处理；将上述资金中的 2,406 万元搬迁奖励款确认为营业外收入——政府补助，计入公司 2015 年度损益。

## 3. 员工持股计划

2014 年 12 月 30 日，公司依据《中华人民共和国公司法》、《中华人民共和国证券法》、《关于上市公司实施员工持股计划试点的指导意见》、《中小企业板信息披露业务备忘录第 34 号：员工持股计划》及其他有关法律、法规、规范性文件，以及公司章程的规定拟定了《利欧集团股份有限公司第一期员工持股计划(草案)》(以下简称公司第一期员工持股计划)，并经 2014 年 12 月 30 日召开第四届董事会第五次会议和 2015 年 1 月 15 日召开 2015 年第一次临时股东大会审议通过。本次员工持股计划系委托广发证券资产管理(广东)有限公司管理，并全额认购由广发证券资产管理(广东)有限公司设立的广发资管利欧投资 1 号集合资产管理计划(以下简称利欧投资 1 号)的次级 B 份额，利欧投资 1 号主要通过二级市场购买、大宗交易等法律法规许可的方式取得并持有利欧股份股票。

利欧投资 1 号份额上限为 11,250 万份，按照不超过 2:1 的比例设立优先级 A 份额和次级份额，次级份额又分为次级 B 份额和次级 C 份额。公司实际控制人王相荣以 2,500 万元全额认购利欧投资 1 号次级 C 份额，与次级 B 份额投资者认购的 1,250 万元共同以出资额为限

承担对优先级 A 份额本金及预期年化收益的担保责任。同时，公司实际控制人王相荣承诺差额补足，提供连带担保责任。

截至 2015 年 1 月 31 日，公司第一期员工持股计划已通过深圳证券交易所证券交易系统完成股票购买，购买均价为 25.57 元/股，购买数量为 4,351,500 股，占公司总股本的比例为 1.11%。该持股计划所购买的股份锁定期自 2015 年 1 月 31 日起满 12 个月。

#### 4. 利普诺股权转让事项

2014 年 10 月 29 日，根据本公司与上海持之实业有限公司签订的《股权转让协议》，本公司将持有的利普诺 51%股权转让给上海持之实业有限公司。利普诺于 2015 年 2 月 13 日在上海市工商行政管理局青浦分局办妥工商变更登记手续，故自 2015 年 2 月 1 日起不再纳入本公司财务报表合并范围内。

#### 5. 上海利泵注销事项

根据上海利泵自然人股东王凤通与本公司达成的和解协议，双方拟决定解散上海利泵。上海利泵于 2015 年 2 月 13 日在上海市工商行政管理局青浦分局办妥注销工商登记手续，故自注销工商登记之日起不再纳入本公司财务报表合并范围内。

## 十五、其他重要事项

### (一) 分部信息

#### 1. 报告分部的确定依据与会计政策

公司以内部组织结构、管理要求、内部报告制度等为依据确定经营分部。公司的经营分部是指同时满足下列条件的组成部分：

- (1) 该组成部分能够在日常活动中产生收入、发生费用；
- (2) 管理层能够定期评价该组成部分的经营成果，以决定向其配置资源、评价其业绩；
- (3) 能够通过分析取得该组成部分的财务状况、经营成果和现金流量等有关会计信息。

公司以产品分部为基础确定报告分部，与各分部共同使用的资产、负债按照规模比例在不同的分部之间分配。

#### 2. 报告分部的财务信息

项 目	主营业务收入	主营业务成本	资产总额	负债总额
民用泵(微型小型水泵)	1,072,082,777.05	791,487,013.85	1,463,595,491.98	737,586,063.04
工业泵	521,664,729.28	428,954,579.55	712,170,890.57	358,901,982.32
园林机械	105,141,821.92	87,639,338.84	143,538,446.73	72,336,898.00
清洗机械	97,701,820.05	70,249,969.07	133,381,438.86	67,218,224.51

植保机械	14,001,871.73	10,222,519.36	19,115,199.67	9,633,197.80
媒介代理服务	956,565,942.03	799,696,280.14	1,305,893,192.67	658,111,222.68
配件	276,744,186.40	216,955,487.31	377,808,087.51	190,398,222.31
数字营销服务	28,962,060.84	14,721,421.91	39,538,683.57	19,925,711.79
其他	4,663,485.69	3,857,734.06	6,366,538.83	3,208,448.19
分部间抵销	239,589,520.22	237,952,045.40		
合计	2,837,939,174.77	2,185,832,298.69	4,201,407,970.39	2,117,319,970.64

## (二)其他对投资者决策有影响的重要交易和事项

### 1. 日立泵股权转让事项

2014年1月23日，无锡锡泵与株式会社日立制作所签署了《股权转让协议》，无锡锡泵将所持有的日立泵30%股权以人民币1.3亿元的价格转让给株式会社日立制作所。

2014年3月，无锡锡泵收到株式会社日立制作所股权转让款1.3亿元，并相应确认处置日立泵股权投资净收益96,079,626.50元。日立泵已于2014年3月24日办妥工商变更登记手续。

### 2. 土地收储和搬迁事项

2013年10月，根据温岭市委、市政府《温岭市党政联席会议纪要》（温十三届（2013）5号）、温岭市人民政府办公室会议纪要（温政办纪（2013）161号）的相关意见，原则同意对公司位于城西街道一号路西侧、芷胜庄村及温峤镇莞渭童村（均属于温岭市城市新区管委会管辖），以出让方式取得五处宗地的《国有土地使用权证》全部交由温岭市国土资源局收回并予以注销。另外，根据《温岭市国有土地使用权收购合同》（温土储合字第（2013）7号）的相关约定，上述土地收储补偿及奖励款合计37,124万元，其中土地收储补偿款27,500万元、搬迁奖励款9,624万元。

截至2013年12月31日，公司累计收到了上述五处宗地土地收储补偿及奖励款18,562万元，因款项汇入时，未有相关文件明确18,562万元款项是否包含搬迁奖励款及具体金额，公司将其计入“专项应付款”项目核算。

2014年12月29日，公司收到温岭市城市新区管理委员会下发的《关于利欧集团股份有限公司搬迁奖励的通知》（温新区（2014）29号）（以下简称搬迁奖励通知）。搬迁奖励通知确认，温岭市城市新区管理委员会结合利欧集团股份有限公司上述土地收储及搬迁实际进度，经与市财政、市收储公司确认，于2014年12月29日予以确认利欧集团股份有限公司搬迁奖励4,812万元，剩余搬迁奖励款根据合同要求和项目进度予以确认和支付。

2014年12月31日，公司收到温岭市土地收购收储中心出具的《情况说明》，确认2013年拨入公司的土地收储补偿款18,562万元，包括了土地收购补偿款13,750万元和搬迁奖励

4,812 万元。公司账面已将搬迁奖励 4,812 万元确认为营业外收入——政府补助，并计入公司 2014 年度损益。

本期温岭市土地收购储备中心已按照合同约定将本公司持有的产权证为温国用(2013)第 29743、29781、29784、29785、29786 号的国有土地使用权及其相应的房产进行了收储并办妥了相关权证的注销手续。截至 2014 年 12 月 31 日，公司将上述国有土地使用权及其相应的房产账面价值合计 120,906,088.83 元作为搬迁损失计入其他非流动资产科目，待完成搬迁清算后一并处理。

### 3. 上海漫酷股权收购事项

2014 年 3 月，根据本公司与自然人郑晓东、段永玲、郭海签订的《漫酷股权转让合同》，并经公司 2014 年第三次临时股东大会审议通过，公司以 34,445 万元价款收购郑晓东、段永玲、郭海持有的上海漫酷 85% 股权。根据股权转让合同的相关约定，本公司已于 2014 年 4 月累计支付股权转让款 12,950 万元。剩余股权转让款 21,495 万元列“其他应付款”，将按股权转让合同约定在未来 5 年内支付。

上海漫酷上述原股东承诺，于 2014 年度、2015 年度、2016 年度实现的年度审核扣除非经常性损益后的净利润应分别不少于人民币 4,700 万元、6,000 万元、7,300 万元(以下简称业绩承诺指标)。若在业绩承诺期间，上海漫酷未达到上述承诺业绩指标，上海漫酷原股东将以支付现金方式向公司(即受让方)进行补偿，其中，现金补偿金额=(截止当期末业绩承诺指标总和-截止当期末累计已实现的税后净利润)/(1-实施补偿当年受让方所得税税率)×85%-在业绩承诺期间各年度前期已累计补偿数。

在业绩承诺期间各年度，若上海漫酷的年度审计报告显示上海漫酷的税后净利润(即“年报税后净利润”，指本公司指定的合资格的会计师事务所根据中国会计准则等会计制度对上海漫酷进行审计后确认的上海漫酷扣除非经常性损益的归属于公司股东的净利润)未达到业绩承诺指标，则本公司在向上海漫酷原股东支付当年度应付股权转让款总额的 90% 款项时，可先行扣除上海漫酷原股东应付的现金补偿金额，将余款付给上海漫酷原股东；

另外，本公司和上海漫酷原股东均一致同意在考核上海漫酷是否实现业绩承诺及计算现金补偿金额时，以本公司指定的合资格的会计师事务所出具的专项审核报告确认的税后净利润数据(即“审核税后净利润”)为准。

专项审核报告指：会计师在出具业绩承诺期间各年度上海漫酷的年度审计报告时，对上海漫酷收到的媒体返点金额按权责发生制原则先行确认，其后，在每年 8 月 31 日前，由会计师根据截止该年度 7 月 31 日前上海漫酷实际收到的归属于上一年度的媒体返点金额对年报税后净利润进行复核、确认。会计师为此目的专门出具的审核报告即专项审核报告。

在会计师出具当年度的专项审核报告后，若计算结果显示年报税后净利润与审核税后净利润之间存在差异，则按审核税后净利润数计算当年度最终现金补偿额，在本公司向上海漫

酷原股东支付当年度应付股权转让款总额的 10%款项时进行最终结算。若该最终现金补偿额大于在支付当年度应付股权转让款总额 90%部分时已扣除的现金补偿额，上海漫酷原股东应予以补足；若该最终现金补偿额小于在支付当年度应付股权转让款总额 90%部分时已扣除的现金补偿额，本公司应将差额返回予转让方。

2014 年度，上海漫酷实现扣除非经常性损益后的净利润为 4,975.07 万元(即年报税后净利润)。

#### 4. 发行股份及支付现金购买资产并募集配套资金事项

2014 年 4 月 28 日，公司第三届董事会第三十四次会议审议并通过了《关于筹划发行股份购买资产事项的议案》，同意公司筹划发行股份购买资产事项。

2014 年 7 月 1 日，根据本公司分别与自然人詹嘉、李翔、张璐、李劼签订的《关于上海氩氩广告有限公司之股权转让合同》(以下简称氩氩股权转让合同)以及与刘阳、王英杰、孙唯一、田斌签订的《关于银色琥珀文化传播(北京)有限公司之股权转让合同》(以下简称琥珀股权转让合同)，并经 2014 年 7 月 1 日公司董事会第四届第二次会议审议通过，公司拟向特定对象詹嘉、李翔、张璐、李劼和琥珀传播的股东刘阳、王英杰、孙唯一、田斌以支付现金及发行股份的方式分别购买其持有的上海氩氩、琥珀传播 100%股权；同时，公司拟向郑晓东、段永玲、郭海 3 名其他特定投资者定向发行股份募集配套资金。

根据《氩氩股权转让合同》和《琥珀股权转让合同》的约定，公司需支付上述股权转让对价分别为 22,593.90 万元和 19,500 万元。

2014 年 11 月 24 日，根据中国证券监督管理委员会《关于核准利欧集团股份有限公司向詹嘉等发行股份购买资产并募集配套资金的批复》(证监许可〔2014〕1227 号)，并经公司 2014 年 7 月 21 日第六次临时股东大会决议，公司获准分别向上海氩氩股东詹嘉、李翔、张璐、李劼和琥珀传播股东刘阳、王英杰、孙唯一、田斌和向自然人郑晓东、段永玲、郭海三名特定投资者定向增发人民币普通股(A 股)股票合计 18,688,459 股，每股面值 1 元，每股发行价格为人民币 18.77 元。

截止 2014 年 12 月 31 日，公司以发行股份和支付现金相结合的方式完成了对上海氩氩和琥珀传播 100%股权收购的对价支付。

根据本公司与上海氩氩詹嘉等四名自然人和琥珀传播刘阳等四名自然人签署的《氩氩股权转让合同》、《琥珀股权转让合同》、《氩氩业绩补偿协议》、《琥珀业绩补偿协议》及《股权转让暨业绩补偿协议之补充协议》(以下简称《补充协议》)，上海氩氩原股东承诺上海氩氩 2014 年、2015 年和 2016 年实现的经审计的净利润(指经具有证券从业资格的会计师事务所审计确认的扣除非经常性损益的净利润)分别不少于人民币 1,801.96 万元、2,378.75 万元、3,004.98 万元(以下简称预测净利润)，上述 2014 年度的预测净利润按备考口径确定，即假定自 2014 年 1 月 1 日起，上海沃动市场营销策划有限公司(以下简称上海沃动)已成为上海

氩氩的全资子公司，自该日起上海沃动纳入上海氩氩财务报表合并范围。琥珀传播原股东承诺琥珀传播 2014 年、2015 年和 2016 年实现的经审计的净利润(指经具有证券从业资格的会计师事务所审计确认的扣除非经常性损益的净利润)分别不少于人民币 1,501.47 万元、1,950.13 万元、2,550.02 万元(以下简称预测净利润)。如果上海氩氩、琥珀传播在利润补偿期间内任一会计年度的当年期末实际净利润累计数未能达到当年期末预测净利润累计数，则本公司应在该年度的年度报告披露之日起十日内，以书面方式通知原股东关于上海氩氩、琥珀传播在该年度实际净利润累计数小于预测净利润累计数的事实，并要求原股东优先以股份补偿的方式进行利润补偿，不足部分以现金补偿的方式进行利润补偿。

具体股份补偿数额和现金补偿金额的计算方式如下：

当年应补偿股份数 = (标的公司截至当期期末预测净利润累计数 - 标的公司截至当期期末实际净利润累计数) ÷ 标的公司业绩承诺期间内各年度的预测净利润数总和 × 标的资产交易价格 ÷ 发行价格 - 已补偿股份数量

若原股东持股数量不足以补偿时，差额部分由原股东以现金补偿，具体补偿金额计算方式如下：

当年应补偿现金金额 = (每一测算期间应补偿股份数 - 每一测算期间已补偿股份数) × 发行价格 - 已补偿现金金额

在计算任一会计年度的当年应补偿股份数或应补偿金额时，若当年应补偿股份数或应补偿金额小于零，则按零取值，已经补偿的股份及金额不冲回。

上海氩氩、琥珀传播 2014 年度经审计的扣除非经常性损益后的净利润分别为 1,874.75 万元、1,568.14 万元，均已完成盈利预测的业绩承诺。

5. 截至 2014 年 12 月 31 日，公司实际控制人王相荣累计质押其持有的本公司股份 75,932,813 股，占本公司股份总数的 19.40%；截至本财务报表批准报出日，实际控制人王相荣累计质押其持有的本公司股份 51,632,813 股，占本公司股份总数的 13.19%。

6. 截至本财务报表批准报出日，公司及子公司均尚未办妥 2014 年度所得税汇算清缴手续。

## 十六、母公司财务报表项目注释

### (一) 母公司资产负债表项目注释

#### 1. 应收账款

##### (1) 明细情况

##### 1) 类别明细情况

种 类	期末数
-----	-----

	账面余额		坏账准备		账面价值
	金 额	比例 (%)	金 额	计提比例 (%)	
单项金额重大并单项计提坏账准备					
按信用风险特征组合计提坏账准备	301,582,409.32	85.33	22,020,428.64	7.30	279,561,980.68
单项金额不重大但单项计提坏账准备					
应收合并财务报表范围内关联方的款项组合	51,861,339.92	14.67			51,861,339.92
合 计	353,443,749.24	100.00	22,020,428.64	6.23	331,423,320.60

(续上表)

种 类	期初数				账面价值
	账面余额		坏账准备		
	金 额	比例 (%)	金 额	计提比例 (%)	
单项金额重大并单项计提坏账准备					
按信用风险特征组合计提坏账准备	297,661,366.60	95.14	18,994,542.05	6.38	278,666,824.55
单项金额不重大但单项计提坏账准备					
应收合并财务报表范围内关联方的款项组合	15,199,334.85	4.86			15,199,334.85
合 计	312,860,701.45	100.00	18,994,542.05	6.07	293,866,159.40

2) 组合中, 采用账龄分析法计提坏账准备的应收账款

账 龄	期末数		
	账面余额	坏账准备	计提比例 (%)
1 年以内	274,502,805.98	13,725,140.30	5.00
1-2 年	16,724,994.53	1,672,499.45	10.00
2-3 年	5,331,171.31	1,599,351.39	30.00
3-4 年	5,023,437.50	5,023,437.50	100.00
小 计	301,582,409.32	22,020,428.64	7.30

(2) 本期计提、收回或转回的坏账准备情况



本期计提坏账准备金额 3,026,317.00 元；本期无收回或转回坏账准备情况。

(3) 本期实际核销的应收账款情况

本期实际核销应收账款金额 430.41 元。

(4) 应收账款金额前 5 名情况

单位名称	账面余额	占应收账款余额的比例 (%)	坏账准备
客户一	54,618,120.74	15.45	2,730,906.04
客户二	19,476,166.68	5.51	973,808.33
客户三	19,325,181.87	5.47	966,259.09
客户四	16,363,546.62	4.63	818,177.33
客户五	15,473,334.41	4.38	773,666.72
小 计	125,256,350.32	35.44	6,262,817.51

2. 其他应收款

(1) 明细情况

1) 类别明细情况

种 类	期末数				账面价值
	账面余额		坏账准备		
	金 额	比例 (%)	金 额	计提比例 (%)	
单项金额重大并单项计提坏账准备					
按信用风险特征组合计提坏账准备	11,909,245.96	2.99	1,559,768.37	13.10	10,349,477.59
单项金额不重大但单项计提坏账准备	15,115,242.39	3.79	4,452,000.00	29.45	10,663,242.39
应收合并财务报表范围内关联方的款项组合	371,315,592.96	93.22			371,315,592.96
合 计	398,340,081.31	100.00	6,011,768.37	1.51	392,328,312.94

(续上表)

种 类	期初数				账面价值
	账面余额		坏账准备		
	金 额	比例 (%)	金 额	计提比例 (%)	
单项金额重大并单项计提坏账准备					
按信用风险特征组合计提坏账准备	39,264,351.97	12.43	7,355,224.15	18.73	31,909,127.82

单项金额不重大但单项计提坏账准备	7,453,526.58	2.36	700,000.00	9.39	6,753,526.58
应收合并财务报表范围内关联方的款项组合	269,259,357.64	85.21			269,259,357.64
合计	315,977,236.19	100.00	8,055,224.15	2.55	307,922,012.04

2) 无期末单项金额重大并单项计提坏账准备的其他应收款。

3) 组合中, 采用账龄分析法计提坏账准备的其他应收款

账龄	期末数		
	账面余额	坏账准备	计提比例(%)
1年以内	9,729,020.52	486,451.03	5.00
1-2年	819,514.43	81,951.44	10.00
2-3年	527,635.87	158,290.76	30.00
3-4年	507,920.54	507,920.54	100.00
4-5年	55,431.80	55,431.80	100.00
5年以上	269,722.80	269,722.80	100.00
小计	11,909,245.96	1,559,768.37	13.10

(2) 本期计提、收回或转回的坏账准备情况

本期计提坏账准备金额-2,043,455.78元; 本期无收回或转回坏账准备情况。

(3) 其他应收款款项性质分类情况

款项性质	期末数	期初数
应收出口退税	10,663,242.39	6,753,526.58
押金保证金	3,814,738.22	29,735,719.09
单位往来款	371,315,592.96	269,259,357.64
应收暂付款	11,374,175.83	8,594,086.80
备用金	1,172,331.91	1,634,546.08
合计	398,340,081.31	315,977,236.19

(4) 其他应收款金额前5名情况

单位名称	款项性质	账面余额	账龄	占其他应收款余额的比例(%)	坏账准备
湖南利欧泵业有限公司	往来款	248,310,000.00	[注1]	62.34	

大连利欧华能泵业有限公司	往来款	104,150,000.00	[注 2]	26.15	
利欧(大连)泵业有限公司	往来款	10,830,000.00	1 年以内	2.72	
浙江省温岭市国家税务局	出口退税	10,663,242.39	1 年以内	2.68	
ATEGE ALLGEMEINE TRANSPOR	代垫关税	4,542,135.66	1 年以内	1.14	227,106.78
小 计		378,495,378.05		95.03	227,106.78

[注 1]: 其中账龄 1 年以内 158,211,224.52 元, 1-2 年 90,098,775.48 元;

[注 2]: 其中账龄 1 年以内 74,636,148.24 元, 1-2 年 29,513,851.76 元。

### 3. 长期股权投资

#### (1) 明细情况

项 目	期末数			期初数		
	账面余额	减值准备	账面价值	账面余额	减值准备	账面价值
对子公司投资	1,415,379,415.54		1,415,379,415.54	649,375,885.54		649,375,885.54
对联营企业投资	96,745,428.04		96,745,428.04	100,882,511.15		100,882,511.15
合 计	1,512,124,843.58		1,512,124,843.58	750,258,396.69		750,258,396.69

#### (2) 对子公司投资

被投资单位	期初数	本期增加	本期减少	期末数	本期计提减值准备	减值准备期末数
浙江大农实业股份有限公司	37,583,000.00			37,583,000.00		
浙江利欧(香港)有限公司	18,542,818.80			18,542,818.80		
湖南利欧泵业有限公司	120,000,000.00			120,000,000.00		
浙江利欧友林供水系统有限公司	7,000,000.00			7,000,000.00		
温岭利欧园林机械有限公司	13,690,000.00			13,690,000.00		
长沙利欧天鹅工业泵有限公司	291,645,066.74			291,645,066.74		
大连利欧华能泵业有限公司	59,300,000.00			59,300,000.00		
无锡利欧锡泵制造有限公司	81,000,000.00			81,000,000.00		
上海利泵流体科技发展有限公司	6,375,000.00			6,375,000.00		
利欧(大连)工业泵技术中心有限公司	10,180,000.00			10,180,000.00		

云南利欧水泵销售有限公司	1,000,000.00			1,000,000.00		
利普诺持之水泵系统(上海)有限公司	3,060,000.00			3,060,000.00		
上海漫酷广告有限公司		344,450,000.00		344,450,000.00		
上海氩氩广告有限公司		225,939,000.00		225,939,000.00		
银色琥珀文化传播(北京)有限公司		195,000,000.00		195,000,000.00		
利欧中东公司		614,530.00		614,530.00		
上海聚嘉网络技术有限公司				0.00[注]		
温岭滨泰科进出口有限公司[注]				0.00[注]		
小 计	649,375,885.54	766,003,530.00		1,415,379,415.54		

[注]：截至 2014 年 12 月 31 日，公司尚未认缴出资，详见本财务报表附注合并范围的变更之其他原因的合并范围变动之说明。

### (3) 对联营企业投资

被投资单位	期初数	本期增减变动			
		追加投资	减少投资	权益法下确认的投资损益	其他综合收益调整
联营企业					
温岭市利欧小额贷款有限公司	78,873,477.17			7,562,752.37	-2,820,570.93
温岭市信合担保有限公司	22,009,033.98			120,735.45	
合 计	100,882,511.15			7,683,487.82	-2,820,570.93

(续上表)

被投资单位	本期增减变动				期末数	减值准备 期末余额
	其他权益变动	宣告发放现金股利或利润	计提减值准备	其他		
联营企业						
温岭市利欧小额贷款有限公司		9,000,000.00			74,615,658.61	
温岭市信合担保有限公司					22,129,769.43	
合 计		9,000,000.00			96,745,428.04	

## (二) 母公司利润表项目注释

### 1. 营业收入/营业成本

项 目	本期数		上年同期数	
	收 入	成 本	收 入	成 本
主营业务收入	1,322,270,461.34	998,179,686.70	1,196,182,060.71	926,553,333.41
其他业务收入	20,373,793.29	13,862,282.85	18,541,959.30	9,477,955.63
合 计	1,342,644,254.63	1,012,041,969.55	1,214,724,020.01	936,031,289.04

## 2. 投资收益

项 目	本期数	上年同期数
权益法核算的长期股权投资收益	7,683,487.82	11,811,639.15
可供出售金融资产在持有期间的投资收益	677,600.00	254,100.00
合 计	8,361,087.82	12,065,739.15

## 十七、其他补充资料

### (一) 非经常性损益

#### 1. 非经常性损益明细表

项 目	金 额	说 明
非流动性资产处置损益，包括已计提资产减值准备的冲销部分	94,534,159.37	
越权审批，或无正式批准文件，或偶发性的税收返还、减免	972,754.91	
计入当期损益的政府补助（与公司正常经营业务密切相关，符合国家政策规定、按照一定标准定额或定量持续享受的政府补助除外）	56,609,763.31	
计入当期损益的对非金融企业收取的资金占用费		
企业取得子公司、联营企业及合营企业的投资成本小于取得投资时应享有被投资单位可辨认净资产公允价值产生的收益		
非货币性资产交换损益		
委托他人投资或管理资产的损益		
因不可抗力因素，如遭受自然灾害而计提的各项资产减值准备		
债务重组损益	3,745,542.70	
企业重组费用，如安置职工的支出、整合费用等	-6,757,506.99	
交易价格显失公允的交易产生的超过公允价值部分的损益		
同一控制下企业合并产生的子公司期初至合并日的当期净损益		

与公司正常经营业务无关的或有事项产生的损益	-300,000.00	
除同公司正常经营业务相关的有效套期保值业务外，持有以公允价值计量且其变动计入当期损益的金融资产、金融负债产生的公允价值变动收益，以及处置以公允价值计量且其变动计入当期损益的金融资产、金融负债和可供出售金融资产取得的投资收益	-20,804,679.50	
单独进行减值测试的应收款项减值准备转回		
对外委托贷款取得的损益		
采用公允价值模式进行后续计量的投资性房地产公允价值变动产生的损益		
根据税收、会计等法律、法规的要求对当期损益进行一次性调整对当期损益的影响		
受托经营取得的托管费收入		
除上述各项之外的其他营业外收入和支出	1,236,931.46	
其他符合非经常性损益定义的损益项目	256,341.28	
小 计	129,493,306.54	
减：企业所得税影响数（所得税减少以“-”表示）	19,350,822.98	
少数股东权益影响额(税后)	24,058,446.76	
归属于母公司所有者的非经常性损益净额	86,084,036.80	

## （二）净资产收益率及每股收益

### 1. 明细情况

报告期利润	加权平均净资产收益率(%)	每股收益(元/股)	
		基本每股收益	稀释每股收益
归属于公司普通股股东的净利润	11.34	0.48	0.48
扣除非经常性损益后归属于公司普通股股东的净利润	5.91	0.25	0.25

### 2. 加权平均净资产收益率的计算过程

项 目	序 号	本期数
归属于公司普通股股东的净利润	A	179,916,115.75
非经常性损益	B	86,084,036.80
扣除非经常性损益后的归属于公司普通股股东的净利润	C=A-B	93,832,078.95
归属于公司普通股股东的期初净资产	D	1,512,294,731.53

发行新股或债转股等新增的、归属于公司普通股股东的净资产		E	18,688,459.00
新增净资产次月起至报告期期末的累计月数		F	
回购或现金分红等减少的、归属于公司普通股股东的净资产		G1	18,636,799.55
		G2	1
减少净资产次月起至报告期期末的累计月数		H1	9
		H2	7
其 他	其他-按照权益法核算的在被投资单位其他综合收益中所享有的份额	I1	-2,820,570.93
	增减净资产次月起至报告期期末的累计月数	J1	6
	其他-外币财务报表折算差额	I2	85,287.45
	增减净资产次月起至报告期期末的累计月数	J2	6
	其他-专项储备变动	I3	345,111.01
	增减净资产次月起至报告期期末的累计月数	J3	6
	其他-非公开发行股票股本溢价	I4	313,877,114.94
	增减净资产次月起至报告期期末的累计月数	J4	
	其他-处置对联营企业投资	I5	-13,605.41
	增减净资产次月起至报告期期末的累计月数	J5	9
报告期月份数		K	12
加权平均净资产		$L=D+A/2+E \times F/K - G \times H/K \pm I \times J/K$	1,587,090,306.98
加权平均净资产收益率		$M=A/L$	11.34%
扣除非经常损益加权平均净资产收益率		$N=C/L$	5.91%

### 3. 基本每股收益和稀释每股收益的计算过程

#### (1) 基本每股收益的计算过程

项 目	序 号	本期数
归属于公司普通股股东的净利润	A	179,916,115.75
非经常性损益	B	86,084,036.80
扣除非经常性损益后的归属于公司普通股股东的净利润	C=A-B	93,832,078.95
期初股份总数	D	375,588,388.00

因公积金转增股本或股票股利分配等增加股份数	E	
发行新股或债转股等增加股份数	F	18,688,459.00
增加股份次月起至报告期期末的累计月数	G	
因回购等减少股份数	H	2,852,397.00
减少股份次月起至报告期期末的累计月数	I	7
报告期缩股数	J	
报告期月份数	K	12
发行在外的普通股加权平均数	$L=D+E+F \times G/K - H \times I/K - J$	373,924,489.75
基本每股收益	$M=A/L$	0.48
扣除非经常损益基本每股收益	$N=C/L$	0.25

## (2) 稀释每股收益的计算过程

稀释每股收益的计算过程与基本每股收益的计算过程相同。

## (三) 会计政策变更相关补充资料

公司根据财政部 2014 年发布的《企业会计准则第 2 号——长期股权投资》等八项会计准则变更了相关会计政策并对比较财务报表进行了追溯重述，重述后的 2013 年 1 月 1 日、2013 年 12 月 31 日合并资产负债表如下：

项 目	2013. 1. 1	2013. 12. 31	2014. 12. 31
流动资产：			
货币资金	153,852,847.84	482,266,172.27	179,467,891.43
以公允价值计量且其变动计入当期损益的金融资产	6,638,240.00	18,517,087.00	
应收票据	15,520,432.80	14,930,668.61	45,769,566.02
应收账款	512,748,804.05	641,839,996.36	1,461,078,437.28
预付款项	46,307,695.76	52,210,669.48	80,735,693.80
应收利息			
应收股利			
其他应收款	59,776,039.24	77,987,370.23	69,920,045.49
存货	340,479,701.04	364,223,643.92	448,763,042.75
划分为持有待售的资产			
一年内到期的非流动资产			



其他流动资产	19,932,173.20	33,538,771.86	36,165,902.02
流动资产合计	1,155,255,933.93	1,685,514,379.73	2,321,900,578.79
非流动资产：			
可供出售金融资产	1,000,000.00	7,000,000.00	7,000,000.00
持有至到期投资			
长期应收款			
长期股权投资	126,767,713.05	130,086,889.17	96,745,428.04
投资性房地产	4,203,711.35	3,998,945.15	3,794,178.95
固定资产	629,417,028.03	577,618,770.68	458,824,541.23
在建工程	13,110,825.18	24,124,842.60	114,058,618.60
无形资产	137,653,075.58	125,469,648.69	236,580,252.49
商誉	81,682,620.26	77,105,651.14	762,100,191.70
长期待摊费用	1,799,841.40	2,431,684.26	3,940,527.60
递延所得税资产	8,209,227.80	11,674,217.34	25,975,890.16
其他非流动资产	55,630,000.00	198,390,000.00	170,487,762.83
非流动资产合计	1,059,474,042.65	1,157,900,649.03	1,879,507,391.60
资产总计	2,214,729,976.58	2,843,415,028.76	4,201,407,970.39
流动负债：			
短期借款	539,163,183.02	434,794,798.99	414,116,792.07
以公允价值计量且其变动计入当期损益的金融负债			2,333,342.50
应付票据	50,735,014.00	56,246,123.60	58,349,154.00
应付账款	271,254,907.17	320,999,267.23	828,566,738.78
预收款项	69,494,059.54	73,443,000.86	134,110,119.72
应付职工薪酬	29,997,942.44	37,433,187.76	68,472,472.68
应交税费	6,767,680.94	10,569,972.56	51,771,050.23
应付利息	981,620.67	868,938.95	830,369.24
应付股利			
其他应付款	32,302,584.72	27,860,175.40	249,306,947.05

一年内到期的非流动负债	1,000,000.00		7,500,000.00
其他流动负债			
流动负债合计	1,001,696,992.50	962,215,465.35	1,815,356,986.27
非流动负债：			
长期借款	100,000,000.00	100,000,000.00	117,500,000.00
长期应付款			
长期应付职工薪酬			
专项应付款		185,620,000.00	137,500,000.00
预计负债	1,931,420.15	3,096,727.36	2,654,610.89
递延收益		33,607,972.15	44,308,373.48
递延所得税负债	995,736.00	2,777,563.05	
其他非流动负债			
非流动负债合计	102,927,156.15	325,102,262.56	301,962,984.37
负债合计	1,104,624,148.65	1,287,317,727.91	2,117,319,970.64
所有者权益（或股东权益）：			
实收资本（或股本）	319,644,353.00	375,588,388.00	391,424,450.00
资本公积	246,927,473.20	593,323,651.75	910,053,162.69
减：库存股			
其他综合收益	1,277,431.42	1,076,230.50	-1,672,658.39
专项储备		729,976.48	1,075,087.49
盈余公积	68,454,589.94	80,239,457.81	96,096,139.44
未分配利润	426,649,684.68	461,337,026.99	606,759,661.56
归属于母公司所有者权益合计	1,062,953,532.24	1,512,294,731.53	2,003,735,842.79
少数股东权益	47,152,295.69	43,802,569.32	80,352,156.96
所有者权益合计	1,110,105,827.93	1,556,097,300.85	2,084,087,999.75
负债和所有者权益总计	2,214,729,976.58	2,843,415,028.76	4,201,407,970.39

## 第十二节 备查文件目录

- 一、载有法定代表人、财务负责人、会计机构负责人签名并盖章的会计报表。
- 二、载有会计师事务所盖章、注册会计师签名并盖章的审计报告原件。
- 三、载有法定代表人签名的2014年年度报告文本原件。
- 四、以上备查文件的备置地点：公司董事会办公室。

利欧集团股份有限公司

董事长：王相荣

二〇一五年三月十日