

皇氏集团股份有限公司

Royal Group Co.,Ltd.

2014 年年度报告

2015 年 03 月

第一节 重要提示、目录和释义

本公司董事会、监事会及董事、监事、高级管理人员保证年度报告内容的真实、准确、完整，不存在虚假记载、误导性陈述或重大遗漏，并承担个别和连带的法律责任。

所有董事均已出席了审议本报告的董事会会议。

公司经本次董事会审议通过的利润分配预案为：以 2014 年 12 月 31 日的公司总股本 266,433,085 股为基数，向全体股东每 10 股派发现金红利 0.50 元（含税），送红股 0 股（含税），不以公积金转增股本。

公司负责人黄嘉棣、主管会计工作负责人蒋雪娇及会计机构负责人(会计主管人员)孙红霞声明：保证年度报告中财务报告的真实、准确、完整。

本年度报告涉及未来计划等前瞻性陈述，并不代表公司对未来年度的盈利预测及对投资者的实质承诺，能否实现取决于市场状况变化等多种因素，存在很大的不确定性，请投资者注意投资风险。

目录

2014 年度报告.....	1
第一节 重要提示、目录和释义.....	2
第二节 公司简介.....	6
第三节 会计数据和财务指标摘要.....	8
第四节 董事会报告.....	10
第五节 重要事项.....	31
第六节 股份变动及股东情况.....	44
第七节 优先股相关情况.....	51
第八节 董事、监事、高级管理人员和员工情况.....	52
第九节 公司治理.....	59
第十节 内部控制.....	64
第十一节 财务报告.....	65
第十二节 备查文件目录.....	153

释义

释义项		释义内容
本公司、公司、皇氏集团	指	皇氏集团股份有限公司
云南来思尔	指	云南皇氏来思尔乳业有限公司
御嘉影视	指	御嘉影视集团有限公司
盛世骄阳	指	北京盛世骄阳文化传播有限公司
北广高清	指	北京北广传媒高清电视有限公司
会计师事务所	指	瑞华会计师事务所（特殊普通合伙）
元、万元	指	人民币元、人民币万元
报告期	指	2014 年 1 月 1 日至 2014 年 12 月 31 日

重大风险提示

公司已在本报告第四节《董事会报告》的“公司未来发展的展望”中详细描述可能面对的风险，敬请投资者查阅并注意投资风险。

第二节 公司简介

一、公司信息

股票简称	皇氏集团	股票代码	002329
股票上市证券交易所	深圳证券交易所		
公司的中文名称	皇氏集团股份有限公司		
公司的中文简称	皇氏集团		
公司的外文名称（如有）	Royal Group Co.,Ltd.		
公司的外文名称缩写（如有）	ROYAL DAIRY		
公司的法定代表人	黄嘉棣		
注册地址	广西南宁市科园大道 66 号		
注册地址的邮政编码	530007		
办公地址	广西南宁市科园大道 66 号		
办公地址的邮政编码	530007		
公司网址	http://www.gxhsry.com		
电子信箱	hsryhhy@126.com		

二、联系人和联系方式

	董事会秘书	证券事务代表
姓名	何海晏	王婉芳
联系地址	广西南宁市科园大道 66 号	广西南宁市科园大道 66 号
电话	0771-3211086	0771-3211086
传真	0771-3221828	0771-3221828
电子信箱	hsryhhy@126.com	hsryhhy@126.com

三、信息披露及备置地点

公司选定的信息披露报纸的名称	《中国证券报》、《证券时报》、《上海证券报》、《证券日报》
登载年度报告的中国证监会指定网站的网址	http://www.cninfo.com.cn
公司年度报告备置地点	公司董事会秘书办公室

四、注册变更情况

	注册登记日期	注册登记地点	企业法人营业执照 注册号	税务登记号码	组织机构代码
首次注册	2001 年 05 月 31 日	广西壮族自治区工商 行政管理局	450000000001930	450100727678680	72767868-0
报告期末注册	2014 年 12 月 05 日	广西壮族自治区工商 行政管理局	450000000001930	450100727678680	72767868-0
公司上市以来主营业务的变化情况（如有）	无变更				
历次控股股东的变更情况（如有）	无变更				

五、其他有关资料

公司聘请的会计师事务所

会计师事务所名称	瑞华会计师事务所（特殊普通合伙）
会计师事务所办公地址	北京市海淀区西四环中路 16 号院 2 号楼 4 层
签字会计师姓名	覃业庆、胡新

公司聘请的报告期内履行持续督导职责的保荐机构

适用 不适用

公司聘请的报告期内履行持续督导职责的财务顾问

适用 不适用

财务顾问名称	财务顾问办公地址	财务顾问主办人姓名	持续督导期间
海通证券股份有限公司	上海市广东路 698 号海通证券 大厦	潘晓文、李昕	2014 年 10 月 31 日至 2015 年 12 月 31 日

第三节 会计数据和财务指标摘要

一、主要会计数据和财务指标

公司是否因会计政策变更及会计差错更正等追溯调整或重述以前年度会计数据

是 否

	2014 年	2013 年	本年比上年增减	2012 年
营业收入（元）	1,130,304,344.35	990,720,971.73	14.09%	754,269,419.23
归属于上市公司股东的净利润（元）	75,468,672.09	36,363,925.08	107.54%	32,644,674.95
归属于上市公司股东的扣除非经常性损益的净利润（元）	65,379,388.90	27,944,874.81	133.96%	18,317,322.99
经营活动产生的现金流量净额（元）	120,597,163.28	118,449,657.56	1.81%	44,866,288.66
基本每股收益（元/股）	0.3456	0.1699	103.41%	0.1525
稀释每股收益（元/股）	0.3456	0.1699	103.41%	0.1525
加权平均净资产收益率	8.52%	4.56%	增加 3.96 个百分点	4.11%
	2014 年末	2013 年末	本年末比上年末增减	2012 年末
总资产（元）	2,278,382,846.29	1,265,913,432.95	79.98%	1,296,387,093.23
归属于上市公司股东的净资产（元）	1,553,564,031.07	794,220,464.89	95.61%	800,395,018.76

二、境内外会计准则下会计数据差异

1、同时按照国际会计准则与按照中国会计准则披露的财务报告中净利润和净资产差异情况

适用 不适用

公司报告期不存在按照国际会计准则与按照中国会计准则披露的财务报告中净利润和净资产差异情况。

2、同时按照境外会计准则与按照中国会计准则披露的财务报告中净利润和净资产差异情况

适用 不适用

公司报告期不存在按照境外会计准则与按照中国会计准则披露的财务报告中净利润和净资产差异情况。

三、非经常性损益项目及金额

适用 不适用

单位：元

项目	2014 年金额	2013 年金额	2012 年金额	说明
非流动资产处置损益（包括已计提资产减值准备的冲销部分）	-2,414,381.90	-4,321,478.52	-1,506,424.06	
计入当期损益的政府补助（与企业业务密切相关，按照国家统一标准定额或定量享受的政府补助除外）	17,905,468.00	16,444,214.91	21,697,689.22	
单独进行减值测试的应收款项减值准备转回	11,314.00			
除上述各项之外的其他营业外收入和支出	-418,766.46	-55,973.27	-107,510.80	
减：所得税影响额	2,436,113.47	1,952,061.10	3,263,599.54	
少数股东权益影响额（税后）	2,558,236.98	1,695,651.75	2,492,802.86	
合计	10,089,283.19	8,419,050.27	14,327,351.96	--

对公司根据《公开发行证券的公司信息披露解释性公告第 1 号—非经常性损益》定义界定的非经常性损益项目，以及把《公开发行证券的公司信息披露解释性公告第 1 号—非经常性损益》中列举的非经常性损益项目界定为经常性损益的项目，应说明原因

适用 不适用

公司报告期不存在将根据《公开发行证券的公司信息披露解释性公告第 1 号—非经常性损益》定义、列举的非经常性损益项目界定为经常性损益的项目的情形。

第四节 董事会报告

一、概述

2014年是公司业务扩张和结构化转型的关键一年，公司进一步推进“内涵式增长和外延式扩张齐头并进”的发展战略，降低行业风险、提升公司抗风险能力及盈利能力，在保持并提升原有主业发展的同时，积极拓展新的业务领域。结合国家对文化产业的政策支持，公司确立了布局文化产业，充分发挥乳业与文化产业两者之间的共性及互补效用，积极发展乳业与文化产业两条主线，推行双主业发展，提升企业价值的发展思路。报告期内，乳业板块的稳步增长以及对影视文化公司的成功收购，使公司经营业绩实现大幅提升，为公司下一阶段的双主业经营带来良好开局。

（一）立足西南，辐射周边区域，乳业板块经营业绩较上年稳步提升

在原料供应及生产方面，2014年度，公司进一步加强了奶源的管理，推进年产20万吨华南工厂项目的开工建设。同时，不断加大新产品的研发力度，鲜明产品特质，迎合市场需求；建立完善适应市场快速变化的机制，以不断的自身变革创造新的市场机遇。公司报告期内“摩拉菲尔”系列乳制品荣获2014中国品牌大奖“最佳产品创新奖”，爱克林新品益生菌发酵乳上市、推出广西味道的广西记忆风味酸乳等，市场销售反应良好。在优化区域奶源资源的同时，公司与爱尔兰的乳制品生产销售企业IDB公司签署了合作备忘录，未来几年，双方拟共同打造稳定的原料供应链并合作开发产品，以用于中国市场的配送及销售，这将为公司创造更大的发展空间。

在市场拓展和销售方面，公司转变营销模式，调整营销核算模式，提升盈利空间。针对新推出的常温酸奶等产品，进一步加强西南片区以及华东、华中市场的终端建设；控股子公司云南来思尔通过进一步聚焦产品、打造核心竞争力、强化渠道深耕、重点市场的培育和深化管理、控制费用等有力措施，2014年度业绩增长效果显著，进一步巩固其在云南区域乳业排名前列的地位。注重以客户为核心的管理与营销体系，通过调整客户结构，完善客户信用体系建设，培育长期、稳定的客户群体，启动公司与经销商共同发展计划。同时，公司聚焦新鲜低温产品，继续加大冷链体系投入，为更多的销售终端配备必要的冷链设施，低温产品在巩固现有客户资源的基础上，逐步扩大市场。

（二）进军文化产业，开辟新的利润增长点

基于降低行业风险、提升公司抗风险能力及盈利能力的目标，在文化产业良好发展前景以及国家对文化产业领域兼并重组大力支持的背景下，公司近年来积极寻找优质文化资产，力图通过兼并重组等方式做大做强文化产业，使文化产业成为公司另一主业。

2014年3月，公司开始筹划收购御嘉影视集团有限公司（以下简称“御嘉影视”）100%的股权，进入增长空间广阔的影视传媒领域。报告期内，公司积极推进本次重大资产重组的相关工作，并于2014年10月获得中国证监会并购重组委有条件通过，11月完成相关资产的交割，御嘉影视成为公司全资子公司，成功实现公司双主业发展的转型。根据公司与交易对方李建国签署的利润补偿协议约定，交易对方承诺御嘉影视2014年至2017年扣除非经常性损益后的归属于母公司所有者的净利润分别不低于6,500万元、8,775万元、11,846万元、15,992万元，上述并购的成功实现及业绩承诺的达成将进一步优化公司的业务结构，增强公司的持续盈利能力和抗风险能力。2014年度，御嘉影视投资制作、发行了《我爱男闺蜜》、《向幸福出发》、《致命行动》三部电视剧，取得良好成绩，实现销售收入18,740.95万元，同比增长122.32%，实现扣除非经常性损益后归属于母公司的净利润6,651.38万元，同比增长147.49%，净利润达到业绩承诺指标。

为进一步延伸和完善公司的文化产业链，2014年5月，公司与北京盛世骄阳文化传播有限公司（以下

简称“盛世骄阳”）、北京北广传媒高清电视有限公司（以下简称“北广高清”）相关方签订了股权投资协议，力争打造成具有“影视制作—版权运营—终端传播”的完善产业链和竞争力的影视传媒运营商。子公司御嘉影视是精品影视剧的制作和发布平台，盛世骄阳是影视、动漫、幼教等专业内容整合、发行和运营公司，是国内最大的影视节目数字版权分销商，北广高清是数字网络的发布平台，三者之间将可产生良好的协同作用，大大增强公司文化主业的核心竞争力。

2014年12月，根据公司与盛世骄阳交易方的约定，公司决定启动对盛世骄阳股权的收购，2015年1月，公司召开董事会会议，审议通过了《关于<皇氏集团股份有限公司发行股份及支付现金购买资产并募集配套资金预案>的议案》等与本次重大资产重组相关的议案。截止目前，公司及有关各方正在积极地推进本次重组相关工作，待相关工作完成以后将及时召开董事会审议本次重大资产重组的相关事项，同时披露本次重大资产重组的相关文件。

二、主营业务分析

1、概述

公司目前主要从事乳制品生产销售和影视剧制作发行等业务。报告期内，公司实现营业收入113,030.43万元，比上年同期增长14.09%；实现利润总额10,879.57万元，比上年同期增长133.05%；实现归属于上市公司股东的净利润7,546.87万元，比上年同期增长107.54%；期间费用24,192.30万元，比上年同期下降3.86%。盈利水平上升的主要原因：（1）公司继续加大广西本土市场的深耕及控股子公司云南来思尔主营业务收入稳步上升；（2）公司于2014年11月实施完成重大资产重组，御嘉影视纳入公司合并报表范围。

公司回顾总结前期披露的发展战略和经营计划在报告期内的进展情况

报告期内，公司积极推进双主业发展战略，以增强持续盈利能力及抗风险能力；通过营销整合，聚焦重点品项及渠道下沉拓展等策略，扩大市场份额；研发创新带动产品升级，提升产品竞争力；继续实施精细化管理，合理控制经营成本，全面完成了公司董事会制定的2014年度工作目标。

公司实际经营业绩较曾公开披露过的本年度盈利预测低于或高于 20%以上的差异原因

适用 不适用

2、收入

说明

报告期内，公司实现主营业务收入96,272.50万元，同比增长15.36%，其中乳业板块实现主营业务收入89,126.11万元，同比增长7.26%；影视传媒板块实现主营业务收入7,146.39万元，同比增长1,885.95%。

报告期内，公司收购御嘉影视100%股权，导致公司合并报表范围发生了变化，对公司的营业收入、净利润产生较大影响。

公司实物销售收入是否大于劳务收入

是 否

行业分类	项目	单位	2014 年	2013 年	同比增减
乳制品、食品	销售量	吨	107,501.45	106,448.52	0.99%
	生产量	吨	106,881.18	106,502.13	0.36%
	库存量	吨	1,543.07	2,163.34	-28.67%

相关数据同比发生变动 30% 以上的原因说明

适用 不适用

公司重大的在手订单情况

适用 不适用

公司报告期内产品或服务发生重大变化或调整有关情况

适用 不适用

公司主要销售客户情况

前五名客户合计销售金额（元）	239,911,780.80
前五名客户合计销售金额占年度销售总额比例	21.23%

公司前 5 大客户资料

适用 不适用

序号	客户名称	销售额（元）	占年度销售总额比例
1	第一名	124,237,337.62	10.99%
2	第二名	68,113,208.55	6.03%
3	第三名	19,230,088.50	1.70%
4	第四名	18,257,875.22	1.62%
5	第五名	10,073,270.91	0.89%
合计	--	239,911,780.80	21.23%

3、成本

行业分类

单位：元

行业分类	项目	2014 年		2013 年		同比增减
		金额	占营业成本比重	金额	占营业成本比重	
乳制品、食品	主营业务成本	595,487,234.85	76.15%	557,921,874.42	79.85%	6.73%
影视制作、广告传媒	主营业务成本	28,097,241.92	3.59%	4,465,897.11	0.64%	529.15%
合计		623,584,476.77	79.74%	562,387,771.53	80.49%	10.88%

产品分类

单位：元

产品分类	项目	2014 年		2013 年		同比增减
		金额	占营业成本比重	金额	占营业成本比重	
乳制品	主营业务成本	580,477,378.57	74.23%	546,844,101.32	78.26%	6.15%
其他饮料及食品	主营业务成本	15,009,856.28	1.92%	11,077,773.10	1.59%	35.50%
影视制作、广告传媒	主营业务成本	28,097,241.92	3.59%	4,465,897.11	0.64%	529.15%
合计		623,584,476.77	79.74%	562,387,771.53	80.49%	10.88%

说明

产品分类	2014年				2013年			
	主营业务成本 (元)	直接材料 占比 (%)	直接人工 占比 (%)	制造费用 占比 (%)	主营业务成本 (元)	直接材料 占比 (%)	直接人工 占比 (%)	制造费用 占比 (%)
乳制品	580,477,378.57	83.96%	3.76%	12.28%	546,844,101.32	84.67%	3.17%	12.16%
其他饮料及食品	15,009,856.28	80.35%	6.97%	12.68%	11,077,773.10	73.10%	10.54%	16.36%

公司主要供应商情况

前五名供应商合计采购金额 (元)	276,226,330.77
前五名供应商合计采购金额占年度采购总额比例	40.99%

公司前 5 名供应商资料

√ 适用 □ 不适用

序号	供应商名称	采购额 (元)	占年度采购总额比例
1	第一名	151,625,653.79	22.50%
2	第二名	54,518,493.80	8.09%
3	第三名	35,434,247.79	5.26%
4	第四名	19,462,615.00	2.89%
5	第五名	15,185,320.39	2.25%
合计	--	276,226,330.77	40.99%

4、费用

单位：元

项目	2014年	2013年	同比增减 (%)
销售费用	152,048,956.37	176,377,457.99	-13.79%
管理费用	72,981,581.34	63,672,334.46	14.62%
财务费用	16,892,482.44	11,578,620.02	45.89%
所得税	18,923,738.86	7,181,216.24	163.52%

注：

(1) 报告期内，公司财务费用同比增长 45.89%，主要原因为报告期内公司为满足经营规模扩大，增加银行借款补充流动资金所致。

(2) 报告期内，公司所得税费用同比增长 163.52%，主要原因为报告期内公司收购御嘉影视集团有限公司企业合并报表所致。

5、研发支出

单位：元

项目	2014年	2013年	同比增减 (%)
研发支出金额	9,205,232.61	12,501,260.86	-26.37%
研发支出占当期营业收入的比例 (%)	0.81%	1.26%	减少0.45个百分点
研发支出占期末净资产的比例 (%)	0.55%	1.38%	减少0.83个百分点

6、现金流

单位：元

项目	2014年	2013年	同比增减
经营活动现金流入小计	1,271,680,609.92	1,220,690,336.48	4.18%
经营活动现金流出小计	1,151,083,446.64	1,102,240,678.92	4.43%
经营活动产生的现金流量净额	120,597,163.28	118,449,657.56	1.81%
投资活动现金流入小计	4,652,566.21	3,238,228.66	43.68%
投资活动现金流出小计	321,138,041.00	99,611,979.98	222.39%
投资活动产生的现金流量净额	-316,485,474.79	-96,373,751.32	-228.39%
筹资活动现金流入小计	517,231,443.00	198,093,557.00	161.10%
筹资活动现金流出小计	246,230,571.31	323,663,612.99	-23.92%
筹资活动产生的现金流量净额	271,000,871.69	-125,570,055.99	315.82%
现金及现金等价物净增加额	75,112,560.18	-103,494,149.75	172.58%

相关数据同比发生变动 30% 以上的原因说明

√ 适用 □ 不适用

(1) 报告期内，投资活动产生的现金流量净额同比减少228.39%，主要原因为公司收购御嘉影视支付投资款及预付盛世骄阳投资款所致。

(2) 报告期内，筹资活动产生的现金流量净额同比增长315.82%，主要原因为公司发行股份及取得短期借款增加所致。

报告期内公司经营活动的现金流量与本年度净利润存在重大差异的原因说明

适用 不适用

三、主营业务构成情况

单位：元

	营业收入	营业成本	毛利率	营业收入比上年 同期增减	营业成本比上年 同期增减	毛利率比上年同期 增减
分行业						
乳制品、食品	891,261,110.97	595,487,234.85	33.19%	7.26%	6.73%	增加 0.33 个百分点
影视制作、广告 传媒	71,463,914.56	28,097,241.92	60.68%	1,885.95%	529.15%	增加 84.79 个百分点
合计	962,725,025.53	623,584,476.77	35.23%	15.36%	10.88%	增加 2.62 个百分点
分产品						
乳制品	873,039,197.46	580,477,378.57	33.51%	6.99%	6.15%	增加 0.52 个百分点
其他饮料及食品	18,221,913.51	15,009,856.28	17.63%	22.04%	35.50%	减少 8.17 个百分点
影视制作、广告 传媒	71,463,914.56	28,097,241.92	60.68%	1,885.95%	529.15%	增加 84.79 个百分点
合计	962,725,025.53	623,584,476.77	35.23%	15.36%	10.88%	增加 2.62 个百分点
分地区						
西南地区	879,438,907.98	588,129,161.36	33.12%	6.69%	5.93%	增加 0.47 个百分点
其他地区	83,286,117.55	35,455,315.41	57.43%	715.98%	391.88%	增加 28.05 个百分点
合计	962,725,025.53	623,584,476.77	35.23%	15.36%	10.88%	增加 2.62 个百分点

公司主营业务数据统计口径在报告期发生调整的情况下，公司最近 1 年按报告期末口径调整后的主营业务数据

适用 不适用

单位：元

	营业收入	营业成本	毛利率	营业收入比上年 同期增减	营业成本比上年 同期增减	毛利率比上年同期 增减
分地区						
西南地区	824,332,183.69	555,179,656.29	32.65%	15.18%	18.21%	减少 1.73 个百分点

其他地区	10,206,851.12	7,208,115.24	29.38%	-8.67%	30.26%	减少 21.10 个百分点
合计	834,539,034.81	562,387,771.53	32.61%	14.81%	18.35%	减少 2.01 个百分点

注：公司最近 1 年按报告期末口径调整后的主营业务数据指 2013 年与 2012 年的比较数据。

四、资产、负债状况分析

1、资产项目重大变动情况

单位：元

	2014 年末		2013 年末		比重增减	重大变动说明
	金额	占总资产比例	金额	占总资产比例		
货币资金	237,834,645.76	10.44%	169,872,844.61	13.42%	减少 2.98 个百分点	主要原因为公司报告期内收购御嘉影视集团有限公司企业合并报表、收到募集资金及短期借款增加所致。
应收账款	278,693,992.32	12.23%	110,796,175.77	8.75%	增加 3.48 个百分点	主要原因为公司报告期内收购御嘉影视集团有限公司企业合并报表所致。
其他应收款	70,935,981.32	3.11%	36,392,474.50	2.87%	增加 0.24 个百分点	主要原因为公司报告期末预付账款重分类所致。
存货	163,908,176.12	7.19%	115,285,936.77	9.11%	减少 1.92 个百分点	主要原因为公司报告期内收购御嘉影视集团有限公司企业合并报表所致。
可供出售金融资产	52,762,406.00	2.32%	12,851,600.00	1.02%	增加 1.30 个百分点	主要原因为公司报告期内战略性投资北京北广传媒高清电视有限公司所致。
固定资产	500,167,864.17	21.95%	445,037,842.70	35.16%	减少 13.21 个百分点	
在建工程	86,821,506.78	3.81%	101,905,207.82	8.05%	减少 4.24 个百分点	
商誉	566,223,078.64	24.85%	3,103,897.10	0.25%	增加 24.60 个百分点	主要原因为公司报告期内实施重大资产重组收购御嘉影视集团有限公司商誉较大所致。

2、负债项目重大变动情况

单位：元

	2014 年		2013 年		比重增减	重大变动说明
	金额	占总资产比例	金额	占总资产比例		
短期借款	300,000,000.00	13.17%	187,000,000.00	14.77%	减少 1.60 个百分点	主要原因为公司报告期内为满足经营规模扩大，增加银行借款补充流动资金所致。
应付票据	10,080,000.00	0.44%	-	-	增加 0.44 个百分点	主要原因为公司报告期末未到期结算的银行承兑增加所致。
预收款项	32,711,869.43	1.44%	19,373,821.52	1.53%	减少 0.09 个百分点	主要原因为公司报告期内销售规模扩大，预收货款增加所致。
应交税费	40,002,104.20	1.76%	3,063,206.26	0.24%	增加 1.52 个百分点	主要原因为公司报告期内收购御嘉影视集团有限公司企业合并报表所致。
应付利息	2,165,773.10	0.10%	1,530,972.80	0.12%	减少 0.02 个百分点	主要原因为公司报告期末应付一年内到期的长期借款利息增加所致。
其他应付款	71,390,645.53	3.13%	38,111,763.09	3.01%	增加 0.12 个百分点	主要原因为公司报告期内收购御嘉影视集团有限公司企业合并报表所致。

3、以公允价值计量的资产和负债

适用 不适用

五、核心竞争力分析

（一）乳制品行业方面：公司是目前国内最大的水牛奶技术研究和产品生产加工企业，公司水牛奶系列产品产销量始终保持全国第一。作为区域性品牌的城市型乳制品企业，公司控制了生产区域辐射半径内绝大部分优质奶源，制定了差异化的经营策略，坚持以巴氏奶为主导，通过营养价值高的水牛奶、南方特色鲜明的果奶等特色产品占领市场，有效避开与国内知名品牌的正面竞争。

（二）文化传媒行业方面：公司坚持以文化传播、新传媒投资、传统影视与新媒介相结合的经营策略。御嘉影视组建了具有较强实力的创作和发行团队，与各大电视台长期保持良好的合作关系，保证了其制作的电视剧发行渠道的畅通优势。整合了较为全面的电视剧业内资源，建立起一整套针对电视剧行业的独特运营管理体系，近几年在电视剧、舞台剧等领域取得了较好的经济效益和良好的社会效益，形成了企业品牌、业内资源、运营机制、专业人才以及合作伙伴等各方面的整体竞争优势。

六、投资状况分析

1、对外股权投资情况

(1) 对外投资情况

适用 不适用

对外投资情况		
报告期投资额（元）	上年同期投资额（元）	变动幅度
41,510,000.00	15,200,000.00	173.09%
被投资公司情况		
公司名称	主要业务	上市公司占被投资公司权益比例
北京北广传媒高清电视有限公司	制作、发行动画片、专题片、电视综艺等	20.00%
南宁市馥嘉园林科技有限公司	种植、园林科技研究、技术转让和开发等	100.00%

(2) 持有金融企业股权情况

适用 不适用

公司报告期末持有金融企业股权。

(3) 证券投资情况

适用 不适用

公司报告期不存在证券投资。

(4) 持有其他上市公司股权情况的说明

适用 不适用

公司报告期末持有其他上市公司股权。

2、委托理财、衍生品投资和委托贷款情况

(1) 委托理财情况

适用 不适用

单位：万元

受托人名称	关联关系	是否关联交易	产品类型	委托理财金额	起始日期	终止日期	报酬确定方式	本期实际收回本金金额	计提减值准备金额(如有)	预计收益	报告期实际损益金额
广西北部湾银行股份有限公司南宁市高新支行	否	否	保本型	1,100	2013年12月27日	2014年02月18日	保本型	1,100		9.58	9.58
广西北部湾银行股份有限公司南宁市高新支行	否	否	保本型	1,900	2013年12月27日	2014年02月25日	保本型	1,900		18.74	18.74
厦门国际银行股份有限公司福州分行	否	否	保本型	2,000	2014年01月02日	2014年03月26日	保本型	2,000		27.67	27.67
上海浦东发展银行股份有限公司南宁分行	否	否	保本型	800	2014年01月06日	2014年02月26日	保本型	800		2.67	2.67
广西北部湾银行股份有限公司南宁市高新支行	否	否	保本型	1,400	2014年01月08日	2014年05月21日	保本型	1,400		30.61	30.61
上海浦东发展银行股份有限公司南宁分行	否	否	保本型	900	2014年03月10日	2014年04月21日	保本型	900		4.04	4.04
上海浦东发展银行股份有限公司南宁分行	否	否	保本型	1,500	2014年10月22日	持续滚存	保本型	1,500			
上海浦东发展银行股份有限公司南宁	否	否	保本型	1,500	2014年12月18日	持续滚存	保本型	1,500			

分行												
合计			11,100	--	--	--		11,100		93.31	93.31	
委托理财资金来源	自有资金											
逾期未收回的本金和收益累计金额	0											
涉诉情况（如适用）	无											
委托理财审批董事会公告披露日期（如有）	2013 年 12 月 02 日、2014 年 12 月 08 日											
委托理财审批股东会公告披露日期（如有）	无											

（2）衍生品投资情况

适用 不适用

公司报告期不存在衍生品投资。

（3）委托贷款情况

适用 不适用

公司报告期不存在委托贷款。

3、募集资金使用情况

适用 不适用

（1）募集资金总体使用情况

适用 不适用

单位：万元

募集资金总额	21,721.5
报告期投入募集资金总额	20,892.3
已累计投入募集资金总额	20,892.3
报告期内变更用途的募集资金总额	0
累计变更用途的募集资金总额	0
累计变更用途的募集资金总额比例	0.00%
募集资金总体使用情况说明	
<p>公司 2014 年度累计已使用募集资金为 20,892.30 万元，累计收到的银行存款利息收入扣除手续费的净额为 4.04 万元。截至 2014 年 12 月 31 日，募集资金余额为 833.24 万元（包括累计收到的银行存款利息扣除手续费的净额）。</p>	

(2) 募集资金承诺项目情况

√ 适用 □ 不适用

单位：万元

承诺投资项目和超募资金投向	是否已变更项目(含部分变更)	募集资金承诺投资总额	调整后投资总额(1)	本报告期投入金额	截至期末累计投入金额(2)	截至期末投资进度(3)=(2)/(1)	项目达到预定可使用状态日期	本报告期实现的效益	是否达到预计效益	项目可行性是否发生重大变化
承诺投资项目										
收购御嘉影视 100% 股权	否	21,721.5	21,721.5	20,892.3	20,892.3	96.18%	-	6,630.56	是	否
承诺投资项目小计	--	21,721.5	21,721.5	20,892.3	20,892.3	--	--	6,630.56	--	--
超募资金投向										
归还银行贷款（如有）	--						--	--	--	--
补充流动资金（如有）	--						--	--	--	--
超募资金投向小计	--					--	--		--	--
合计	--	21,721.5	21,721.5	20,892.3	20,892.3	--	--	6,630.56	--	--
未达到计划进度或预计收益的情况和原因（分具体项目）	不适用									
项目可行性发生重大变化的情况说明	不适用									
超募资金的金额、用途及使用进展情况	不适用									
募集资金投资项目实施地点变更情况	不适用									
募集资金投资项目实施方式调整情况	不适用									
募集资金投资项目先期投入及置换情况	适用 公司使用部分募集资金用以置换先期投入自有资金 43,000,000 元，其中 40,000,000 元用以置换预先支付收购御嘉影视 100% 股权的部分现金对价；3,000,000 元用以置换预先支付的部分中介机构费用。									
用闲置募集资金暂时补充流动资金情况	不适用									
项目实施出现募集资	适用									

金结余的金额及原因	募集资金结余为 833.24 万元，为支付本次交易的现金对价、置换前期投入的自有资金余额及募集资金存款利息。
尚未使用的募集资金用途及去向	存放于募集资金专户中
募集资金使用及披露中存在的问题或其他情况	无

(3) 募集资金变更项目情况

适用 不适用

公司报告期不存在募集资金变更项目情况。

4、主要子公司、参股公司分析

适用 不适用

主要子公司、参股公司情况

单位：元

公司名称	公司类型	所处行业	主要产品或服务	注册资本	总资产	净资产	营业收入	营业利润	净利润
广西皇氏甲天下食品有限公司	子公司	制造业	果汁、饮料生产及销售	140,000,000.00	135,284,800.79	126,476,167.67	71,085,067.11	-2,077,812.91	-1,952,754.59
云南皇氏来思尔乳业公司	子公司	制造业	乳制品、蛋白饮料等产品开发、加工、销售	53,800,000.00	255,508,920.35	196,812,717.52	329,773,486.90	39,896,286.81	40,013,130.62
上思皇氏乳业畜牧发展有限公司	子公司	畜牧业	奶牛养殖、牛奶销售等	10,000,000.00	61,875,157.20	22,419,579.80	17,765,429.00	2,398,799.82	2,683,415.17
广西皇氏甲天下农业生态开发有限公司	子公司	种植业	牧草种植、销售等	5,000,000.00	10,326,856.81	3,979,547.58	864,750.00	-796,704.71	-796,704.71

广西皇氏甲天下奶水牛开发有限公司	子公司	畜牧业	牧草种植、加工、销售；禽畜的养殖和销售等	10,000,000.00	78,201,897.92	1,916,443.63		-1,690,963.63	-2,723,074.40
广西皇氏甲天下畜牧有限公司	子公司	畜牧业	牧草种植、加工、销售；禽畜的养殖和销售等	4,000,000.00	70,415,879.75	5,653,368.38	17,229,135.00	1,345,393.64	595,214.77
广西柳州皇氏甲天下乳业有限责任公司	子公司	贸易	乳制品销售等	5,000,000.00	11,689,870.19	-21,874,699.50	40,514,726.65	-1,537.44	-9,126.33
深圳皇氏甲天下乳业有限公司	子公司	贸易	乳制品销售等	2,000,000.00	4,804,073.62	-18,691,041.97	4,320,456.65	-1,681,968.21	-1,698,480.36
广西新皇传媒有限公司	子公司	传媒业	策划、设计、制作、代理、发布国内外各类广告等	45,000,000.00	12,652,744.08	12,559,030.21	3,546,182.57	-3,428,439.96	-5,064,730.01
四川皇氏甲天下食品有限公司	子公司	制造业	预包装食品，乳制品（不含婴幼儿配方乳粉）销售	100,000,000.00	16,947,250.50	16,929,567.83		-2,023,449.12	-2,302,784.76
广西酷乐创网络科技有限公司	子公司	贸易	乳制品销售等	2,000,000.00	2,092,717.24	1,823,439.88	2,275,229.33	-17,172.88	-15,358.66

南宁市 馥嘉园 林科技 有限公司	子公司	种植业	园林科技 研究、技 术转让和 开发等	5,000,000.00	7,054,077.33	5,179,666.53		-539,609.33	-539,609.33
御嘉影 视集团 有限公司	子公司	传媒业	制作、发 行动画 片、电视 综艺、专 题片等	60,000,000.00	279,734,068.75	152,428,538.38	187,409,494.26	88,942,759.76	65,906,808.40

主要子公司、参股公司情况说明

- (1) 云南皇氏来思尔乳业有限公司报告期内主营业务收入稳步上升，净利润同比增长较大。
- (2) 御嘉影视集团有限公司报告期内纳入公司合并报表范围，公司的盈利能力进一步增强。

报告期内取得和处置子公司的情况

适用 不适用

公司名称	报告期内取得和处置子公司 目的	报告期内取得和处置子公司 方式	对整体生产和业绩的影响
御嘉影视集团有限公司	公司积极拓展文化产业领域，力求避免主业单一带来的市场波动风险，实现公司双主业发展。	实施重大资产重组	影响较大

5、非募集资金投资的重大项目情况

适用 不适用

公司报告期无非募集资金投资的重大项目。

七、公司控制的特殊目的主体情况

适用 不适用

八、公司未来发展的展望

(一) 行业的发展趋势及面临的市场竞争格局

随着“十二五”规划的实施，中国乳制品行业正处在消费升级阶段，随着中国城镇化进程的不断加快，人们生活水平的逐渐提高以及消费者健康意识的逐步增强，乳制品消费市场会不断扩大并趋于成熟，中国将成为世界上乳制品消费最大的潜在市场。顺应国家政策对乳企规模化、标准化、专业化的要求，行业优胜劣汰进一步加剧，优势企业将通过重组、兼并等多种方式整合行业资源，乳制品产业集中度将显著提高，其产品结构不断调整和优化，为我国乳制品行业的发展提供更为广阔的空间，也使得有实力的企业进入新的发展时期。目前乳制品行业形成了大型企业全国经营、中小企业地区差异化经营的竞争格局。从乳制品

细分品种的增长可以看出，巴氏奶、酸奶及功能性乳饮料增长明显。行业的发展趋势与公司目前的经营模式较为接近，为公司未来的快速发展起到了良好的支撑。

影视业属于文化产业，未来的发展趋势首先将得益于国家政策支持力度的加大，营造了一个较为宽松和有利的发展环境。人们从偏重物质需求到重视精神文化需求的转变推动了我国消费结构和产业结构的不断升级，文化产业的振兴、文化产品的繁荣将是经济结构调整的客观要求和必然结果，这为文化产业创造了广阔的市场空间。近期行业掀起并购浪潮，各种资源将更多的流向行业中经营成熟、有品牌、有规模、各方面实力较强的优质企业，市场体系将更加优化，未来的竞争格局将为公司提供更多发展机会。

（二）公司未来发展战略

公司已经确立了乳业、文化双主业发展的战略方向，战略方向之一是发展壮大乳业，全面布局西南乳业带，打造西南第一乳企，公司将通过强化奶源基地建设、加强研发和生产以形成特色鲜明的高品质产品系列、提升品牌影响力、优化市场布局等举措实现乳业板块战略目标；战略方向之二则为布局文化产业，打造“影视制作—版权运营—终端传播”产业链。公司将不断获取优秀影视剧制作及发布资源、发展新媒体运营平台抢占终端传播渠道，全力打造和完善文化产业链，同时充分发挥两大板块之间的资源互补优势，促进公司双主业经营，实现双轮驱动，达成公司跨跃式发展目标。

（三）公司2015年度经营计划

2015 年是公司正式实施双主业经营的第一年，这对于公司董事会以及经营管理团队而言，都将是一个全新的挑战，如何使乳品主业与文化传媒业务之间相互协同，如何将两大主业的资产、业务、管理团队进行有效整合，使标的资产快速融入上市公司体系而形成合力，有效发挥 1+1 大于 2 的经营效益，将是摆在公司董事会和经营层面前的一大课题。2015 年，公司将紧紧抓住乳业、文化两大主线，进一步发挥竞争优势，整合优质资源，促进公司跨跃式发展。在确保销售收入、净利润继续保持平稳增长的基础上，围绕企业发展战略重点抓好以下各方面的工作：

1、乳制品生产销售业务

乳业板块将在奶源和生产保障、市场营销推动以及内部风险防控三个方面开展工作：

（1）在奶源方面，公司将继续推进优质奶源保障计划，在加强自有奶源基地建设及管理的同时，从资金、奶价、技术、服务等方面给予养殖户支持，有效保障公司奶源供应链的安全可靠。

在生产管理与产品研发保障方面，公司将继续加强对生产过程的质量控制，严格执行生产工艺流程和质量检查制度，保证产品的品质。同时，通过开展精益生产管理，降低产品能耗，提升生产效益。在开发新产品方面着力在改进现有产品结构、完善制造工艺和质量控制手段上集中力量攻坚克难，研发出符合市场细分和定位的新产品。积极寻求对外技术交流合作、合资，不断提高技术水平，增强公司发展后劲。在产能提升上，加快年产20万吨华南中央工厂的建设，使之尽快投入运营。

（2）在市场营销推动上，公司以“聚焦产品、聚焦终端、聚焦费用”为营销宗旨，在进一步增强广西及云南两大核心区域销售力度的基础上，加大对其他地区区域市场的开拓及销售网络建设的力度，继续聚焦酸奶、水牛奶、巴氏奶、特色果奶等核心产品的推广。同时，全面调整产品结构，规范价格体系，完善组织架构，集中力量于目标区域及培育重点经销商、样板市场的打造。通过一系列有效措施，进一步提升公司影响力及品牌形象，拓展公司整体利润和乳业板块持续增长主线。

（3）在内部控制和风险防控方面，进一步建立健全各项内部控制制度，建立以目标利润为导向的绩效评价管理机制，推进实现预算申报及管理费用、制造费用、销售费用刚性控制，为目标管理提供有力的支持。加强内控建设，进一步完善公司内部控制体系建设，提高公司科学决策能力和风险控制、防范能力，切实保障投资者的合法权益，以保证公司持续、健康、快速发展。

2、文化传媒业务

(1) 御嘉影视将继续坚持市场化为导向的精品路线, 打造社会效益与经济效益兼备的精品力作。2015 年度拟投资制作、发行《幸福如此简单》、《我爱男保姆》、《云巅之上》、《婚姻后院》、《皓镧传》等多部优秀剧目。公司将继续坚持以文化传播、新传媒投资、传统影视与新媒介相结合的经营策略, 在稳定现在团队的同时, 不断吸纳国内影视制作及发行领域的各类专业人才, 吸引更多一流的编剧、导演、著名的演职人员加入到核心创作团队中, 继续保持并进一步加深与中央电视台、各省级电视台及其他地方电视台良好的合作关系, 保障畅通的发行渠道, 推出更多业内和观众认可的精品剧, 从而提升企业的品牌形象, 并获得更高的投资回报。

(2) 在成功收购御嘉影视的基础上, 公司将继续发挥上市公司的优势, 借力资本市场稳步推进收购盛世骄阳 100% 股权的重大资产重组项目及与韩国 MG 公司合作项目的相关事项, 进一步完善文化传媒业务板块产业链, 增强公司竞争力, 为公司未来的持续快速发展创造新的增长点。

(四) 可能面对的风险

1、行业竞争风险

国内乳品市场规模不断扩大, 吸引更多国内外资本加入, 在原料供应、生产加工和市场销售各个环节, 行业竞争加剧。公司将充分利用现有的资源和优势, 不断拓展市场, 扩大经营规模, 开发出符合市场预期的产品, 同时, 进一步加强成本管理、费用管控, 增强企业的竞争能力。

2、业务整合风险

公司原主营业务为乳制品生产、加工及销售, 随着公司双主业的推行, 公司需要对两大主业进行资产、业务、管理团队的整合, 使两大主业形成合力, 以实现公司的跨越式发展。公司内部的资源分配、协调、整合、激励、监控的管理需求越来越重要, 在管理能力和管理水平方面面临新的挑战。公司将通过强化内部控制建设、建立有效的绩效考核机制, 加强对子公司的管控力度, 有效控制和防范经营风险, 保持公司健康稳定的发展。

九、董事会、监事会对会计师事务所本报告期“非标准审计报告”的说明

适用 不适用

十、与上年度财务报告相比, 会计政策、会计估计和核算方法发生变化的情况说明

适用 不适用

报告期内, 公司根据财政部 2014 年新颁布及修订的企业会计准则要求进行相应的会计政策变更, 并自 2014 年 7 月 1 日起执行, 对公司 2013 年度、2014 年度的财务报表 (所有者权益、净利润) 无影响。详见财务报表附注“五、重要会计政策及会计估计之第 30 项 重要会计政策和会计估计的变更”。

十一、报告期内发生重大会计差错更正需追溯重述的情况说明

适用 不适用

公司报告期无重大会计差错更正需追溯重述的情况。

十二、与上年度财务报告相比, 合并报表范围发生变化的情况说明

适用 不适用

报告期内, 因公司实施重大资产重组, 御嘉影视成为公司的全资子公司, 纳入公司合并报表范围。

十三、公司利润分配及分红派息情况

报告期内利润分配政策的制定、执行或调整情况

适用 不适用

公司现行利润分配政策在《公司章程》第一百六十三条明确规定了公司的利润分配政策的基本原则、利润分配的形式、现金分红的条件、现金分红的比例及时间间隔、发放股票股利的条件、利润分配的决策程序和机制、利润分配政策的变更等，公司将严格按照《公司章程》的规定，实施利润分配政策，强化回报股东意识，满足股东的合理投资回报和公司长远发展的要求。

现金分红政策的专项说明	
是否符合公司章程的规定或股东大会决议的要求：	是
分红标准和比例是否明确和清晰：	是
相关的决策程序和机制是否完备：	是
独立董事是否履职尽责并发挥了应有的作用：	是
中小股东是否有充分表达意见和诉求的机会，其合法权益是否得到了充分保护：	是
现金分红政策进行调整或变更的，条件及程序是否合规、透明：	不适用

公司近 3 年（含报告期）的利润分配预案或方案及资本公积金转增股本预案或方案情况

1、公司2012年度利润分配方案为：以2012年12月31日总股本214,000,000股为基数，向全体股东每10股派2元人民币现金（含税），该方案已于2013年7月4日实施完毕。

2、公司2013年度利润分配方案为：以2013年12月31日总股本214,000,000股为基数，向全体股东每10股派0.5元人民币现金（含税），该方案已于2014年7月18日实施完毕。

3、公司2014年度利润分配预案为：以2014年12月31日总股本266,433,085股为基数，向全体股东每10股派0.5元人民币现金（含税）。

公司近三年现金分红情况表

单位：元

分红年度	现金分红金额（含税）	分红年度合并报表中归属于上市公司股东的净利润	占合并报表中归属于上市公司股东的净利润的比率	以现金方式要约回购股份资金计入现金分红的金额	以现金方式要约回购股份资金计入现金分红的比例
2014 年	13,321,654.25	75,468,672.09	17.65%	0.00	0.00%
2013 年	10,700,000.00	36,363,925.08	29.42%	0.00	0.00%
2012 年	42,800,000.00	32,644,674.95	131.11%	0.00	0.00%

公司报告期内盈利且母公司未分配利润为正但未提出现金红利分配预案

适用 不适用

十四、本报告期利润分配及资本公积金转增股本预案

√ 适用 □ 不适用

每 10 股送红股数 (股)	0
每 10 股派息数 (元) (含税)	0.50
每 10 股转增数 (股)	0
分配预案的股本基数 (股)	266,433,085
现金分红总额 (元) (含税)	13,321,654.25
可分配利润 (元)	242,186,837.59
现金分红占利润分配总额的比例	100.00%
本次现金分红情况:	
其他	
利润分配或资本公积金转增预案的详细情况说明	
<p>经瑞华会计师事务所(特殊普通合伙)审计, 公司(母公司)2014 年度实现净利润 42,994,056.11 元, 加年初未分配利润 214,192,187.09 元, 减去 2014 年度提取的法定盈余公积金 4,299,405.61 元, 减去 2014 年度现金分红 10,700,000.00 元, 2014 年末累计可供股东分配的利润为 242,186,837.59 元。公司 2014 年度利润分配预案为:以公司 2014 年 12 月 31 日总股本 266,433,085 股为基数, 向公司全体股东每 10 股派发现金红利 0.5 元(含税), 共分配现金红利 13,321,654.25 元, 剩余未分配利润 228,865,183.34 元滚存至下一年度。</p> <p>公司 2014 年度不进行资本公积金转增股本。</p> <p>该预案尚需提请公司 2014 年度股东大会审议通过。</p>	

十五、社会责任情况

√ 适用 □ 不适用

(一) 保障股东权益

股东是公司生存的重要根基, 股东对公司的认可和支持是公司迅速发展的不竭动力。公司上市以来不断完善法人治理结构, 规范公司运作, 加强投资者关系管理, 严格按照相关法律法规的要求, 及时、真实、准确、完整、公平地进行信息披露, 通过业绩说明会、投资者电话、传真、电子邮箱和投资者关系互动平台等多种方式与投资者进行沟通交流, 提高了公司的透明度和诚信度。公司重视在不断发展中为投资者持续创造稳定增长的利润, 并根据公司的经营情况实行稳定的现金分红政策, 让投资者分享企业发展成果。

(二) 人力资源管理及员工权益保障

公司始终视人才为企业发展的第一要素, 通过内部培养和外部引进相结合的方式, 提高人才素质、完善人才结构。与此同时, 公司严格遵守《劳动法》、《劳动合同法》等法律法规的要求, 保护员工的合法权益, 实行全员劳动合同制, 严格执行社会保障制度。通过培训、薪资福利、激励机制和员工职业发展规划等一系列举措, 促使员工工作效能与岗位价值匹配, 为员工提供实现价值的空间, 积极促进就业, 切实履行社会责任。

(三) 充分尊重相关利益者合法权益

公司在生产经营过程中，按照公平、公正的原则积极开展合作。销售方面，随着渠道下沉，积极和扩大推进战略经销合作制，与经销商实现共赢；通过招标，与供应商建立良好的合作关系，维护双方利益；公司的发展带动相关产业发展和农民增收，为当地经济和社会发展做出了积极的贡献。

（四）注重食品安全和诚信经营

食品安全被放在公司首要工作及每一名员工意识中，公司建立了一系列质量管理体系，切实将严格的质量管理落实到采购、生产、销售、服务等各个环节，为消费者提供健康、安全、放心的食品。诚信经营，依法纳税，被评为首批建立食品工业企业诚信体系试点企业之一。

（五）环境保护

公司持续认真履行环境保护的社会责任，实现了生产过程零污染、零排放，生产经营活动中不存在重大违反国家有关环境保护的政策、规定的情形。

（六）积极参与社会公益事业

饮水思源，公司积极参加社会公益活动，对地方教育、文化、科学、卫生、扶贫济困等方面给予了必要的支持，积极回馈社会。

上市公司及其子公司是否属于国家环境保护部门规定的重污染行业

是 否 不适用

上市公司及其子公司是否存在其他重大社会安全问题

是 否 不适用

报告期内是否被行政处罚

是 否 不适用

十六、报告期内接待调研、沟通、采访等活动登记表

适用 不适用

接待时间	接待地点	接待方式	接待对象类型	接待对象	谈论的主要内容及提供的资料
2014年02月26日	公司总部	实地调研	机构	财富里昂证券有限责任公司	就公司及控股子公司近期的经营情况作简要介绍
2014年02月27日	公司总部	实地调研	机构	上投摩根基金管理有限公司、长信基金管理有限公司、上海博道投资管理有限公司、长江证券股份有限公司	就公司及控股子公司近期的经营情况作简要介绍

2014年06月13日	公司总部	实地调研	机构	中国银河证券股份有限公司、财通基金管理有限公司、深圳市创海富信资产管理有限公司	就公司并购重组及对盛世骄阳、北广高清股权投资情况向投资者作简要介绍
2014年06月17日	公司总部	实地调研	机构	广东西域投资管理 有限公司、长城证 券有限责任公司广 东分公司	就公司重大资产重组及对盛世骄阳、北广高清实施股权投资事宜向投资者作简要介绍

第五节 重要事项

一、重大诉讼仲裁事项

适用 不适用

本报告期公司无重大诉讼、仲裁事项。

二、媒体质疑情况

适用 不适用

本报告期公司无媒体普遍质疑事项。

三、控股股东及其关联方对上市公司的非经营性占用资金情况

适用 不适用

公司报告期不存在控股股东及其关联方对上市公司的非经营性占用资金。

四、破产重整相关事项

适用 不适用

公司报告期未发生破产重整相关事项。

五、资产交易事项

1、收购资产情况

适用 不适用

交易对方或最终控制方	被收购或置入资产	交易价格(万元)	进展情况	对公司经营的影响	对公司损益的影响	该资产为上市公司贡献的净利润占净利润总额的比率	是否为关联交易	与交易对方的关联关系(适用关联交易情形)	披露日期	披露索引
李建国、黄嘉棣	御嘉影视100%股权	68,250	本次重大资产重组已获得中国证监会核准并于2014年11月实施完成。	公司进入文化产业领域,持续盈利能力将不断增强。	2,966.79	39.31%	是	向公司控股股东黄嘉棣非公开发行股份募集配套资金用以支付购买交易标的的现金对价及本	2014年11月26日	《中国证券报》A27版、《证券时报》B24版、《上海证券报》B21版、《证券日

									次交易的中介机构费用。		报》D8 版及巨潮资讯网 (http://www.cninfo.com.cn)
--	--	--	--	--	--	--	--	--	-------------	--	--

2、出售资产情况

适用 不适用

公司报告期末未出售资产。

3、企业合并情况

适用 不适用

公司报告期末未发生企业合并情况。

六、公司股权激励的实施情况及其影响

适用 不适用

公司报告期无股权激励计划及其实施情况。

七、重大关联交易

1、与日常经营相关的关联交易

适用 不适用

公司报告期末未发生与日常经营相关的关联交易。

2、资产收购、出售发生的关联交易

适用 不适用

关联方	关联关系	关联交易类型	关联交易内容	关联交易定价原则	转让资产的账面价值(万元)	转让资产的评估价值(万元)	市场公允价值(万元)	转让价格(万元)	关联交易结算方式	交易损益(万元)	披露日期	披露索引
黄嘉棣	公司控股股东	收购股权	收购御嘉影视100%股权	以资产评估机构所评估的结果为定价依据	-	-	68,905.63	-	一次性	6,630.56	2014年05月29日	《证券日报》D1至D3版、巨潮资讯网 (http://www.cninfo.com.cn)

转让价格与账面价值或评估价值差异较大的原因（如有）	由于电视剧制作发行产业目前仍处于快速发展阶段，未来仍具有良好的发展空间。此外，御嘉影视营业收入及净利润增长快速，具有较强的盈利能力。
对公司经营成果与财务状况的影响情况	影响较大

3、共同对外投资的关联交易

适用 不适用

公司报告期未发生共同对外投资的关联交易。

4、关联债权债务往来

适用 不适用

公司报告期不存在关联债权债务往来。

5、其他关联交易

适用 不适用

公司报告期无其他关联交易。

八、重大合同及其履行情况

1、托管、承包、租赁事项情况

（1）托管情况

适用 不适用

公司报告期不存在托管情况。

（2）承包情况

适用 不适用

公司报告期不存在承包情况。

（3）租赁情况

适用 不适用

公司报告期不存在租赁情况。

2、担保情况

适用 不适用

单位：万元

公司对外担保情况（不包括对子公司的担保）								
担保对象名称	担保额度 相关公告 披露日期	担保额度	实际发生日期 （协议签署 日）	实际担保金额	担保类型	担保期	是否履行 完毕	是否为关 联方担保
经销商-黄开明	2012年08月14日	28	2013年07月25日	28	连带责任保证	一年	是	否
经销商-管腾财	2012年08月14日	30	2013年07月25日	23	连带责任保证	一年	是	否
经销商-李丽娟	2013年10月28日	10	2014年04月30日	10	连带责任保证	一年	是	否
经销商-郑龙	2013年10月28日	40	2014年05月15日	40	连带责任保证	一年	是	否
经销商-陈书君	2013年10月28日	50	2014年05月29日	50	连带责任保证	一年	否	否
经销商-朱群华	2013年10月28日	27	2014年06月23日	0	连带责任保证	一年	否	否
经销商-梁政军	2013年10月28日	10	2014年07月09日	10	连带责任保证	一年	否	否
农户-何月嫦	2013年10月28日	70	2014年02月08日	70	连带责任保证	一年	否	否
农户-刘和辉	2013年10月28日	95	2014年02月08日	95	连带责任保证	一年	否	否
报告期内审批的对外担保额度合计（A1）			0	报告期内对外担保实际发生额合计（A2）				326
报告期末已审批的对外担保额度合计（A3）			0	报告期末实际对外担保余额合计（A4）				225
公司对子公司的担保情况								
担保对象名称	担保额度 相关公告 披露日期	担保额度	实际发生日期 （协议签署 日）	实际担保金额	担保类型	担保期	是否履行 完毕	是否为关 联方担保
报告期内审批对子公司担保额度合计（B1）			0	报告期内对子公司担保实际发生额合计（B2）				0
报告期末已审批的对子公司担保额度合计（B3）			0	报告期末对子公司实际担保余额合计（B4）				0
公司担保总额（即前两大项的合计）								
报告期内审批担保额度合计				报告期内担保实际发生额合				326

(A1+B1)		计 (A2+B2)	
报告期末已审批的担保额度合计 (A3+B3)		报告期末实际担保余额合计 (A4+B4)	225
实际担保总额 (即 A4+B4) 占公司净资产的比例		0.14%	
其中:			
为股东、实际控制人及其关联方提供担保的金额 (C)		0	
直接或间接为资产负债率超过 70% 的被担保对象提供的债务担保金额 (D)		0	
担保总额超过净资产 50% 部分的金额 (E)		0	
上述三项担保金额合计 (C+D+E)		0	
未到期担保可能承担连带清偿责任说明 (如有)		无明显迹象表明公司可能因被担保方债务违约而承担担保责任	
违反规定程序对外提供担保的说明 (如有)		公司不存在违反规定对外提供担保的情况	

注:

1、公司仅为与公司保持良好业务关系、具有较好信誉和一定实力的核心供应商及经销商提供担保。

2、要求核心供应商及经销商为本次担保提供包括但不限于如下的反担保方式:

(1) 以自有的资产提供反担保;

(2) 以自有的资产提供反担保, 同时提供第三方作为反担保人, 担保形式为连带责任担保;

(3) 保证金: 每月从支付给核心供应商的货款中扣除一部分 (具体数额根据公司与核心供应商之间签订的协议中约定) 作为归还银行贷款的保证金存放到公司银行账户。

采用复合方式担保的具体情况说明

无

(1) 违规对外担保情况

适用 不适用

公司报告期无违规对外担保情况。

3、其他重大合同

适用 不适用

公司报告期不存在其他重大合同。

4、其他重大交易

适用 不适用

公司报告期不存在其他重大交易。

九、承诺事项履行情况

1、公司或持股 5%以上股东在报告期内发生或以前期间发生但持续到报告期内的承诺事项

√ 适用 □ 不适用

承诺事项	承诺方	承诺内容	承诺时间	承诺期限	履行情况
股改承诺					
收购报告书或权益变动报告书中所作承诺	公司主要股东任东梅女士	<p>(一)在本次因股份继承的权益变动完成后,为从根本上避免和消除本人及其所控制的企业侵占上市公司的商业机会和形成同业竞争的可能性,特此承诺如下:</p> <ol style="list-style-type: none"> 1. 本人及本人控制的其他企业,未直接或间接从事与公司相同或相似的业务; 2. 本人将持续促使其控制的公司未来不直接或间接从事、参与或进行与公司的生产、经营相竞争的任何活动; 3. 本人将不利用对公司的控制关系进行损害公司及公司其他股东利益的经营经营活动; 4. 无论是由本人或本人的其他控股子公司研究开发的、或从国外引进或与他人合作而开发的与公司生产、经营有关的新技术、新产品,公司享有优先受让、生产的权利;如果发生本承诺第 4 项的情况,本人承诺会尽快将有关新技术、新产品的情况以书面形式通知公司,并尽快提供公司合理要求的资料,公司可在接到通知后三十天内决定是否行使有关优先生产或购买权。 <p>(二)为规范将来可能产生的关联交易,就本次因股份继承的权益变动完成后可能与公司及公司子公司发生的关联交易,特此承诺如下:</p> <ol style="list-style-type: none"> 1. 尽量避免或减少本人及本人控制的其他企业与公司及公司子公司之间发生关联交易。 2. 不利用股东地位及影响,谋求公司及公司子公司在业务合作等方面给予本人及本人控制的其他企业优于市场第三方的权利。 3. 不利用股东地位及影响,谋求与公司及公司子公司达成交易的优先权利。 4. 杜绝本人及本人控制的其他企业非法占用公司及公司子公司资金、资产的行为,在任何情况下,不要求公司及公司子公司违规向本人及本人控制的其他企业提供任何形式的担保。 5. 就本人及本人控制的其他企业与公司及公司子公司之间将来可能发生的关联交易,将督促公司履 	2014 年 01 月 02 日	作为公司主要股东期间	严格履行

		行合法决策程序，按照《股票上市规则》和公司章程的相关要求及时详细进行信息披露。 6. 本人保证，不履行或者不完全履行承诺的，本人将赔偿公司及其他股东因此而遭受的损失。			
资产重组时所作承诺	御嘉影视集团有限公司股东李建国先生	<p>(一) 业绩补偿安排：</p> <p>1. 业绩补偿承诺期限： 交易双方同意，李建国对御嘉影视的利润承诺期间为 2014 年、2015 年、2016 年及 2017 年。本次非公开发行股份购买资产实施完成日至 2017 年上市公司年度审计报告出具日期间为利润补偿期间。</p> <p>2. 承诺净利润数： 交易对方李建国根据御嘉影视目前的经营情况，承诺御嘉影视 2014 年、2015 年、2016 年及 2017 年扣除非经常性损益后的归属于母公司所有者的净利润分别不低于 6,500 万元、8,775 万元、11,846 万元、15,992 万元，如承诺净利润数低于评估机构确定的净利润数，则李建国最终承诺的净利润数应相应提高与评估报告预测的净利润数一致。</p> <p>3. 补偿方式：</p> <p>(1) 股份回购：如果李建国须向上市公司补偿利润，李建国同意上市公司以 1.00 元的价格回购其持有的一定数量的上市公司股份，回购股份数量的上限为上市公司本次向李建国非公开发行的股份。</p> <p>(2) 现金补偿：李建国所持上市公司股份数不足以补偿盈利专项审核意见所确定净利润差额时，股份数不足以补偿的净利润差额部分，李建国将在补偿义务发生之日起 10 日内以等额现金支付给上市公司。</p> <p>(二) 股份锁定安排： 交易对方李建国以资产认购的上市公司股份在业绩承诺期内（2014 年至 2017 年）不得转让，即在 2017 年审计报告出具日、《发行股份及支付现金购买资产协议》约定的盈利承诺与补偿责任履行完毕后，方可转让其在本次发行中取得的上市公司股份。在上述锁定期限届满后，其转让和交易依照届时有效的法律和深交所的规则办理。</p> <p>(三) 避免同业竞争承诺函：</p> <p>1. 本人及本人所拥有控制权的其他企业截止到承诺日不存在直接或间接的方式从事与皇氏乳业及其控制的其他企业相同或相似的业务。</p> <p>2. 在本人作为皇氏乳业股东期间，本人控制的其他企业等关联方将避免从事任何与皇氏乳业及其</p>	2014 年 04 月 18 日	2014 年至 2017 年约定的盈利承诺与补偿期间及作为公司主要股东期间	严格履行

	<p>控制的其他企业等关联方相同或相似且构成或可能构成竞争关系的业务，亦不从事任何可能损害皇氏乳业及其控制的其他企业等关联方利益的活动。</p> <p>3. 如本人及本人拥有控制权的其他企业有任何商业机会可从事、参与任何可能与皇氏乳业及其控制的其他企业的生产经营构成竞争的活动，则将在皇氏乳业提出异议后自行或要求相关企业及时转让或终止上述业务。如皇氏乳业提出受让请求，则本人拥有的其他企业应无条件按具有证券从业资格的中介机构审计或评估后的公允价格将上述业务和资产优先转让给皇氏乳业。</p> <p>4. 如违反以上承诺，本人将违反承诺所得收入全部交由皇氏乳业享有并承担相关税费；同时，如造成皇氏乳业损失的，本人愿意承担由此产生的全部责任，充分赔偿或补偿由此给皇氏乳业造成的所有直接或间接损失。</p> <p>5. 本人承诺函在本人作为皇氏乳业股东的期间内持续有效且不可变更或撤消。</p> <p>6. 本承诺函自签署之日起生效。</p> <p>（四）关于规范关联交易的承诺函：</p> <p>1. 本人及本人控制的企业将尽可能避免与皇氏乳业的关联交易，不会利用自身作为股东/董事之地位谋求与皇氏乳业在业务合作等方面给予优先于其他第三方的权利。</p> <p>2. 本人不会利用自身作为皇氏乳业股东、董事之地位谋求与皇氏乳业优先达成交易的权利。</p> <p>3. 若存在确有必要且不可避免的关联交易，本人及本人控制的企业将与皇氏乳业按照公平、公允、等价有偿等原则依法签订协议，履行合法程序，并按照有关法律、法规规范性文件的要求和《广西皇氏甲天下乳业股份有限公司章程》的规定，依法履行信息披露义务并遵守相关内部决策、报批程序，履行必要的关联董事/关联股东回避表决等义务，保证不以与市场价格相比显失公允的条件与皇氏乳业进行交易，亦不利用该类交易从事任何损害皇氏乳业及其他股东的合法权益的行为。</p> <p>4. 本人确认本承诺书所载的每一项承诺均为可独立执行之承诺。任何一项承诺若被视为无效或终止将不影响其他各项承诺的有效性。</p> <p>5. 承诺人愿意承担由于违反上述承诺给御嘉影视、皇氏乳业造成的直接、间接的经济损失、索赔责任及额外的费用支出。</p> <p>6. 本承诺函自签署之日起生效。</p>			
--	---	--	--	--

	<p>控股股东黄嘉 棣先生</p>	<p>(一) 股份锁定安排： 黄嘉棣本次认购的上市公司新增股份自本次非公开发行结束之日起三十六个月内不得转让。</p> <p>(二) 关于规范关联交易的承诺函：</p> <p>1. 本人及本人控制的企业将尽可能减少与皇氏乳业的关联交易，不会利用自身作为皇氏乳业控股股东及实际控制人之地位谋求与皇氏乳业在业务合作等方面给予优先于其他第三方的权利。</p> <p>2. 本人不会利用自身作为皇氏乳业控股股东及实际控制人之地位谋求与皇氏乳业优先达成交易的权利。</p> <p>3. 若存在确有必要且不可避免的关联交易，本人及本人控制的企业将与皇氏乳业按照公平、公允、等价有偿等原则依法签订协议，履行合法程序，并按照有关法律、法规、规范性文件的要求和《广西皇氏甲天下乳业股份有限公司章程》的规定，依法履行信息披露义务并遵守相关内部决策、报批程序，履行必要的关联董事/关联股东回避表决等义务，保证不以与市场价格相比显失公允的条件与皇氏乳业进行交易，亦不利用该类交易从事任何损害皇氏乳业及其他股东的合法权益的行为。</p> <p>4. 本人确认本承诺函所载的每一项承诺均为可独立执行之承诺。任何一项承诺若被视为无效或终止将不影响其他各项承诺的有效性。</p> <p>5. 承诺人愿意承担由于违反上述承诺给皇氏乳业造成的直接、间接的经济损失、索赔责任及额外的费用支出。</p> <p>(三) 关于保证上市公司独立性的承诺：</p> <p>1. 保证上市公司人员独立</p> <p>(1) 保证上市公司生产经营与行政管理（包括劳动、人事及工资管理等）完全独立于本人及本人下属其他公司、企业。</p> <p>(2) 保证上市公司总经理、副总经理、财务负责人、营销负责人、董事会秘书等高级管理人员专职在上市公司工作、并在上市公司领取薪酬，不在本人下属的其他公司或企业中领薪。</p> <p>(3) 保证本人推荐出任上市公司董事、监事和高级管理人员的人选均通过合法程序进行，本人不干预上市公司董事会和股东大会作出的人事任免决定。</p> <p>2. 财务独立</p> <p>(1) 保证上市公司设置独立的财务会计部门和拥</p>	<p>2014 年 04 月 18 日</p>	<p>作为公司控 股股东期间</p>	<p>严格履行</p>
--	-----------------------	---	-----------------------------	------------------------	-------------

	<p>有的财务核算体系，具有规范、独立的财务会计制度和财务管理制度。</p> <p>(2) 保证上市公司在财务决策方面保持独立，本人及本人下属其他公司、企业不干涉上市公司的资金使用、调度。</p> <p>(3) 保证上市公司保持自己独立的银行账户，不与本人及本人下属其他公司、企业公用一个银行账户。</p> <p>(4) 保证上市公司依法独立纳税。</p> <p>3. 机构独立</p> <p>(1) 保证上市公司及其子公司依法建立和完善法人治理结构，并与本人下属其他公司、企业机构完全分开；保证上市公司及其子公司与本人下属其他公司、企业之间在办公机构和生产经营场所等方面完全分开，不存在机构混同的情形。</p> <p>(2) 保证上市公司及其子公司独立自主运作，本人不会超越上市公司董事会、股东大会直接或间接干预上市公司的决策和经营。</p> <p>(3) 保证上市公司的股东大会、董事会、独立董事、监事会、高级管理人员等依照法律、法规和公司章程独立行使职权。</p> <p>4. 资产独立、完整</p> <p>(1) 保证上市公司及其子公司资产的独立完整，且该等资产全部处于上市公司及其子公司的控制之下，并为上市公司及其子公司独立拥有和运营；保证本次置入上市公司的资产权属清晰、不存在瑕疵。</p> <p>(2) 保证本人及本人下属其他公司、企业不违规占用上市公司资产、资金及其他资源。</p> <p>5. 业务独立</p> <p>(1) 保证上市公司拥有独立的生产和销售体系；在本次重大资产重组完成后拥有独立开展经营活动的资产、人员、资质以及具有独立面向市场自主经营的能力，在产、供、销等环节不依赖于本人及本人下属其他公司、企业。</p> <p>(2) 保证本人及本人下属其他公司、企业避免与上市公司发生同业竞争。</p> <p>(3) 保证严格控制关联交易事项，尽可能减少上市公司及其子公司与本人及本人下属其他公司、企业之间的持续性关联交易。杜绝非法占用上市公司资金、资产的行为，并不要求上市公司及其子公司向本人及本人下属其他公司、企业提供任何形式的</p>			
--	---	--	--	--

		担保。对于无法避免的关联交易将本着“公平、公正、公开”的原则，与对非关联企业的交易价格保持一致，并及时进行信息披露。 (4) 保证不通过单独或一致行动的途径，以依法行使股东权利以外的任何方式，干预上市公司的重大决策事项，影响上市公司资产、人员、财务、机构、业务的独立性。 6. 本承诺在本人作为上市公司控制人期间内持续有效且不可变更或撤销。如违反上述承诺，并因此给上市公司造成经济损失，本人将向上市公司进行赔偿。 7. 本承诺函自签署之日起生效。			
首次公开发行或再融资时所作承诺	控股股东黄嘉棣先生、副董事长、副总经理兼董事会秘书何海晏先生、副总经理谢秉锵先生	在其任职期间每年转让的股份不得超过其所持有发行人股份总数的 25%；离职后半年内，不转让其所持有的发行人股份，在申报离任六个月后的十二个月内通过证券交易所挂牌交易出售的股份不得超过其所持有发行人股份总数的比例 50%。	2009 年 12 月 25 日	在担任公司董事、高级管理人员期间	严格履行
其他对公司中小股东所作承诺	无				
承诺是否及时履行	是				
未完成履行的具体原因及下一步计划（如有）	无				

2、公司资产或项目存在盈利预测，且报告期仍处在盈利预测期间，公司就资产或项目达到原盈利预测及其原因做出说明

√ 适用 □ 不适用

盈利预测资产或项目名称	预测起始时间	预测终止时间	当期预测业绩（万元）	当期实际业绩（万元）	未达预测的原因（如适用）	原预测披露日期	原预测披露索引
御嘉影视	2014 年 01 月 01 日	2017 年 12 月 31 日	6,500	6,651.38	—	2014 年 05 月 29 日	《证券日报》D1 至 D3 版、巨潮资讯网（ http://www.cninfo.com.cn ）

报告期内，因公司进行重大资产重组，交易对方李建国先生根据御嘉影视目前的经营情况，承诺御嘉影视 2014 年扣除非经常性损益后的归属于母公司所有者的净利润不低于 6,500 万元，御嘉影视 2014 年度

经审计的扣除非经常性损益后的归属于母公司所有者的净利润为 6,651.38 万元，达到业绩承诺。

十、聘任、解聘会计师事务所情况

现聘任的会计师事务所

境内会计师事务所名称	瑞华会计师事务所（特殊普通合伙）
境内会计师事务所报酬（万元）	70
境内会计师事务所审计服务的连续年限	3 年
境内会计师事务所注册会计师姓名	覃业庆、胡新

当期是否改聘会计师事务所

是 否

聘请内部控制审计会计师事务所、财务顾问或保荐人情况

适用 不适用

十一、监事会、独立董事（如适用）对会计师事务所本报告期“非标准审计报告”的说明

适用 不适用

十二、处罚及整改情况

适用 不适用

公司报告期不存在处罚及整改情况。

十三、年度报告披露后面临暂停上市和终止上市情况

适用 不适用

十四、其他重大事项的说明

适用 不适用

为了体现公司双主业发展的战略布局，实现公司未来产业规划，突出公司集团化管理模式，经公司申请，并经深圳证券交易所核准，自 2014 年 12 月 31 日起，公司中文名称由“广西皇氏甲天下乳业股份有限公司”变更为“皇氏集团股份有限公司”；英文名称由“Guangxi Royal Dairy Co.,Ltd.”变更为“Royal Group Co.,Ltd.”；公司证券简称由“皇氏乳业”变更为“皇氏集团”；公司英文简称由“ROYAL DAIRY”变更为“ROYAL GROUP”。公司证券代码不变，仍为“002329”。

十五、公司子公司重要事项

适用 不适用

（一）公司与 Irish Dairy Board Co-operative Ltd.（以下简称“IDB”）于 2014 年 11 月 3 日在北京签署合

作备忘录。双方具体合作内容包括但不限于：

- 1、双方拟共同合作使用爱尔兰原材料开发产品，以用于中国市场的配送及销售。
- 2、双方共同生产的产品将主要面向中国市场，由皇氏集团主导进行研究开发。奶源由IDB提供。
- 3、双方将分别在爱尔兰及中国两地设厂进行产品的生产。
- 4、为了更好地开拓中国国内市场，提升双方在国内乳制品高端市场的竞争力，双方将结合市场情况，针对新开发的产品使用合适的品牌，包括Kerrygold等知名品牌。

目前，该投资项目处于磋商筹划阶段。

（二）公司因筹划重大事项于2014年12月1日开市时起停牌。2014年12月5日，公司召开第三届董事会第二十七次会议，审议通过了《关于公司筹划重大资产重组事项的议案》，董事会同意公司筹划本次重大资产重组事项。因公司正在筹划重大资产重组事项，经公司申请，公司股票自2014年12月8日开市时起继续停牌。2014年12月27日，公司披露了《关于重大资产重组延期复牌的公告》。停牌期间，公司在规定时间内发布了一系列《关于重大资产重组的进展公告》。2015年1月28日，公司第三届董事会第二十九次会议审议通过了《关于<皇氏集团股份有限公司发行股份及支付现金购买资产并募集配套资金预案>的议案》等与本次重大资产重组相关的议案，公司股票已于2015年1月30日开市时起复牌。在本次重大资产重组中，公司拟以发行股份及支付现金相结合的方式，购买徐蕾蕾、银河创新资本管理有限公司、上海盛大网络发展有限公司、华扬联众数字技术股份有限公司、安徽兴皖创业投资有限公司、史振生、磐霖盛泰（天津）股权投资基金合伙企业（有限合伙）七名交易对方合计持有的盛世骄阳100%股权。同时，公司拟向不超过10名其他特定投资者非公开发行股份用于支付本次交易的现金对价部分，剩余部分在支付本次交易相关费用后，将用于补充盛世骄阳流动资金，以提高并购后的整合绩效。公司将在相关工作完成以后及时召开董事会审议本次重大资产重组的相关事项，同时披露本次重大资产重组的相关文件。

（三）皇氏集团与（株）MACROGRAPH（以下简称“MG公司”）、李仁浩先生于2015年1月26日在韩国首尔签署了《皇氏集团股份有限公司与MACROGRAPH股权投资及合资公司项目框架协议》。本次投资合作包括对MG公司投资及共同设立中国公司。各方拟定，皇氏集团共计出资人民币8,000万元（“投资总额”），取得MG公司40%的股权、中国公司40%的股权。目前，该投资项目正在按计划进行中。

十六、公司发行公司债券的情况

适用 不适用

第六节 股份变动及股东情况

一、股份变动情况

单位：股

	本次变动前		本次变动增减（+，-）					本次变动后	
	数量	比例	发行新股	送股	公积金 转股	其他	小计	数量	比例
一、有限售条件股份	112,258,998	52.46%	52,433,085			-43,249,248	9,183,837	121,442,835	45.58%
1、国家持股	0	0.00%						0	0.00%
2、国有法人持股	0	0.00%						0	0.00%
3、其他内资持股	112,258,998	52.46%	52,433,085			-43,249,248	9,183,837	121,442,835	45.58%
其中：境内法人持股	0	0.00%						0	0.00%
境内自然人 持股	112,258,998	52.46%	52,433,085			-43,249,248	9,183,837	121,442,835	45.58%
4、外资持股	0	0.00%						0	0.00%
其中：境外法人持股	0	0.00%						0	0.00%
境外自然人 持股	0	0.00%						0	0.00%
二、无限售条件股份	101,741,002	47.54%				43,249,248	43,249,248	144,990,250	54.42%
1、人民币普通股	101,741,002	47.54%				43,249,248	43,249,248	144,990,250	54.42%
2、境内上市的外资 股	0	0.00%						0	0.00%
3、境外上市的外资 股	0	0.00%						0	0.00%
4、其他	0	0.00%						0	0.00%
三、股份总数	214,000,000	100.00%	52,433,085	0	0	0	52,433,085	266,433,085	100.00%

股份变动的原因

√ 适用 □ 不适用

2014年10月31日，公司收到中国证券监督管理委员会《关于核准广西皇氏甲天下乳业股份有限公司向李建国发行股份购买资产并募集配套资金的批复》（证监许可[2014]1144号），核准公司向李建国发行35,520,446股及支付现金204,750,000元以购买御嘉影视集团有限公司100%股权，向公司控股股东黄嘉棣发行股份16,912,639股以募集本次发行股份购买资产的配套资金。本次非公开发行的股份已于2014年11月27日在深圳证券交易所上市，公司总股本由21,400万股变更为26,643.3085万股。

股份变动的批准情况

适用 不适用

2014年10月31日，获得中国证券监督管理委员会证监许可[2014]1144号《关于核准广西皇氏甲天下乳业股份有限公司向李建国发行股份购买资产并募集配套资金的批复》，批准本次交易。

股份变动的过户情况

适用 不适用

2014年11月18日，公司就本次购买资产而增发的股份向中国证券登记结算有限责任公司深圳分公司提交相关登记材料，并获得《股份登记申请受理确认书》，公司向交易对方发行的52,433,085股人民币普通股（A股）股份的相关证券登记手续已办理完毕。

股份变动对最近一年和最近一期基本每股收益和稀释每股收益、归属于公司普通股股东的每股净资产等财务指标的影响

适用 不适用

报告期公司基本每股收益和稀释每股收益均为0.3456元/股，同比增长103.41%。报告期归属于上市公司股东的每股净资产为5.83元/股，同比增长57.14%，主要系报告期内公司发行新股，净资产大幅增加所致。

公司认为必要或证券监管机构要求披露的其他内容

适用 不适用

二、证券发行与上市情况

1、报告期末近三年历次证券发行情况

适用 不适用

股票及其衍生证券名称	发行日期	发行价格（或利率）	发行数量	上市日期	获准上市交易数量	交易终止日期
普通股股票类						
皇氏集团	2014年11月12日	13.45元/股	52,433,085股	2014年11月27日	52,433,085股	交易对方李建国以资产认购的上市公司股份在2017年审计报告出具后、《发行股份及支付现金购买资产协议》约定的盈利承诺与补偿责任履行完毕后解除限售。本次募集配套资金新增发行股份

						对象黄嘉棣认购的上市公司股份自本次非公开发行结束之日起三十六个月内不转让。
可转换公司债券、分离交易可转债、公司债类						
无						
权证类						
无						

前三年历次证券发行情况的说明

经中国证券监督管理委员会证监许可[2014]1144号文核准，公司向李建国先生发行35,520,446股及支付现金204,750,000元以购买御嘉影视100%股权，向公司控股股东黄嘉棣先生发行股份16,912,639股以募集本次发行股份购买资产的配套资金，发行价格为13.45元/股。公司本次发行的人民币普通股股票已于2014年11月27日在深圳证券交易所上市。

2、公司股份总数及股东结构的变动、公司资产和负债结构的变动情况说明

适用 不适用

报告期内，公司进行重大资产重组，重组完成后，公司总股本由期初的21,400万股变更为26,643.3085万股。公司控股股东黄嘉棣先生持有公司股份比例由42.50%下降为40.49%，李建国先生持有公司股份比例由0.00%增加为13.33%。

报告期内，公司进行重大资产重组，重组完成后，2014年资产总计2,278,382,846.29元，较上年同期增加1,012,469,413.34元，负债总计594,702,679.33元，较上年同期增加235,621,712.07元，本期资产负债率为26.10%，资产负债率降低，公司的财务风险降低。

3、现存的内部职工股情况

适用 不适用

三、股东和实际控制人情况

1、公司股东数量及持股情况

单位：股

报告期末普通股股东总数	8,246	年度报告披露日前第5个交易日末普通股股东总数	10,241	报告期末表决权恢复的优先股股东总数（如有）（参见注8）	0
持股 5%以上的股东或前 10 名股东持股情况					

股东名称	股东性质	持股比例	报告期末持股数量	报告期内增减变动情况	持有有限售条件的股份数量	持有无限售条件的股份数量	质押或冻结情况	
							股份状态	数量
黄嘉棣	境内自然人	40.49%	107,872,639	16,912,639	85,132,639	22,740,000	质押	54,595,652
李建国	境内自然人	13.33%	35,520,446	35,520,446	35,520,446			
任东梅	境内自然人	9.58%	25,520,249	25,520,249		25,520,249		
中国建设银行—工银瑞信稳健成长股票型证券投资基金	境内非国有法人	4.96%	13,208,185	13,208,185		13,208,185		
中国农业银行股份有限公司—工银瑞信信息产业股票型证券投资基金	境内非国有法人	2.17%	5,793,530	5,793,530		5,793,530		
全国社保基金四一三组合	境内非国有法人	1.91%	5,076,100	5,076,100		5,076,100		
张慕中	境内自然人	1.51%	4,017,598	4,017,598		4,017,598		
交通银行—汉兴证券投资基金	境内非国有法人	0.68%	1,800,000	1,800,000		1,800,000		
中国建设银行—工银瑞信精选平衡混合型证券投资基金	境内非国有法人	0.67%	1,777,890	1,777,890		1,777,890		
中国工商银行股份有限公司—财通可持续发展主题股票型证券投资基金	境内非国有法人	0.57%	1,518,963	1,518,963		1,518,963		
战略投资者或一般法人因配售新股成为前 10 名股东的情况（如有）（参见注 3）	无							
上述股东关联关系或一致行动的说明	<p>1、公司控股股东黄嘉棣先生与其他股东之间不存在关联关系，也不属于《上市公司收购管理办法》中规定的一致行动人。</p> <p>2、任东梅女士与张慕中先生为母子关系，构成关联股东关系，属于《上市公司收购管理办法》中规定的一致行动人。</p> <p>3、工银瑞信稳健成长股票型证券投资基金、工银瑞信信息产业股票型证券投资基金、工银瑞信精选平衡混合型证券投资基金同属工银瑞信基金管理有限公司。</p>							

	4、其他股东之间的关联关系不详，也未知其之间是否属于《上市公司收购管理办法》中规定的一致行动人。		
前 10 名无限售条件股东持股情况			
股东名称	报告期末持有无限售条件股份数量	股份种类	
		股份种类	数量
任东梅	25,520,249	人民币普通股	25,520,249
黄嘉棣	22,740,000	人民币普通股	22,740,000
中国建设银行—工银瑞信稳健成长股票型证券投资基金	13,208,185	人民币普通股	13,208,185
中国农业银行股份有限公司—工银瑞信信息产业股票型证券投资基金	5,793,530	人民币普通股	5,793,530
全国社保基金四一三组合	5,076,100	人民币普通股	5,076,100
张慕中	4,017,598	人民币普通股	4,017,598
交通银行—汉兴证券投资基金	1,800,000	人民币普通股	1,800,000
中国建设银行—工银瑞信精选平衡混合型证券投资基金	1,777,890	人民币普通股	1,777,890
中国工商银行股份有限公司—财通可持续发展主题股票型证券投资基金	1,518,963	人民币普通股	1,518,963
中国银行股份有限公司—华泰柏瑞盛世中国股票型开放式证券投资基金	1,449,902	人民币普通股	1,449,902
前 10 名无限售流通股股东之间，以及前 10 名无限售流通股股东和前 10 名股东之间关联关系或一致行动的说明	<p>1、公司控股股东黄嘉棣先生与其他股东之间不存在关联关系，也不属于《上市公司收购管理办法》中规定的一致行动人。</p> <p>2、任东梅女士与张慕中先生为母子关系，构成关联股东关系，属于《上市公司收购管理办法》中规定的一致行动人。</p> <p>3、工银瑞信稳健成长股票型证券投资基金、工银瑞信信息产业股票型证券投资基金、工银瑞信精选平衡混合型证券投资基金同属工银瑞信基金管理有限公司。</p> <p>4、其他股东之间的关联关系不详，也未知其之间是否属于《上市公司收购管理办法》中规定的一致行动人。</p>		
前 10 名普通股股东参与融资融券业务股东情况说明（如有）（参见注 4）	无		

公司前 10 名普通股股东、前 10 名无限售条件普通股股东在报告期内是否进行约定购回交易

是 否

公司前 10 名普通股股东、前 10 名无限售条件普通股股东在报告期内未进行约定购回交易。

2、公司控股股东情况

自然人

控股股东姓名	国籍	是否取得其他国家或地区居留权
黄嘉棣	中国	否
最近 5 年内的职业及职务	最近 5 年内一直担任公司董事长，自 2014 年 1 月起兼任公司总经理。	
过去 10 年曾控股的境内外上市公司情况	无	

控股股东报告期内变更

适用 不适用

公司报告期控股股东未发生变更。

3、公司实际控制人情况

自然人

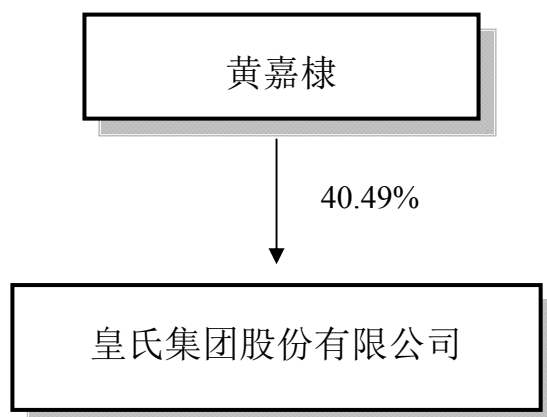
实际控制人姓名	国籍	是否取得其他国家或地区居留权
黄嘉棣	中国	否
最近 5 年内的职业及职务	最近 5 年内一直担任公司董事长，自 2014 年 1 月起兼任公司总经理。	
过去 10 年曾控股的境内外上市公司情况	无	

实际控制人报告期内变更

适用 不适用

公司报告期实际控制人未发生变更。

公司与实际控制人之间的产权及控制关系的方框图



实际控制人通过信托或其他资产管理方式控制公司

适用 不适用

4、其他持股在 10%以上的法人股东

适用 不适用

四、公司股东及其一致行动人在报告期提出或实施股份增持计划的情况

适用 不适用

在公司所知的范围内，没有公司股东及其一致行动人在报告期提出或实施股份增持计划。

第七节 优先股相关情况

适用 不适用

报告期公司不存在优先股。

第八节 董事、监事、高级管理人员和员工情况

一、董事、监事和高级管理人员持股变动

姓名	职务	任职状态	性别	年龄	任期起始日期	任期终止日期	期初持股数（股）	本期增持股份数量（股）	本期减持股份数量（股）	期末持股数（股）
黄嘉棣	董事长兼总经理	现任	男	52	2012年12月03日	2015年12月03日	90,960,000	16,912,639	0	107,872,639
何海晏	副董事长、副总经理兼董事会秘书	现任	男	58	2012年12月03日	2015年12月03日	952,000	0	0	952,000
王婉芳	董事兼证券事务代表	现任	女	34	2014年02月18日	2015年12月03日	21,000	0	0	21,000
陈亮	独立董事	现任	男	41	2012年12月03日	2015年12月03日	0	0	0	0
廖玉	独立董事	现任	男	55	2012年12月03日	2015年12月03日	0	0	0	0
宗 剑	监事会主席	现任	男	40	2012年12月03日	2015年12月03日	0	0	0	0
石爱萍	监事	现任	女	32	2012年12月03日	2015年12月03日	5,000	0	0	5,000
王秀英	职工监事	现任	女	56	2012年11月14日	2015年11月14日	0	0	0	0
周贤忠 [见附注]	总经理	离任	男	47	2012年12月03日	2014年01月28日	0	0	0	0
李荣久	副总经理	现任	男	41	2012年12月03日	2015年12月03日	0	0	0	0
谢秉箬	副总经理	现任	男	52	2012年12月03日	2015年12月03日	75,000	0	0	75,000
伍 云	副总经理	现任	女	51	2012年12月03日	2015年12月03日	0	0	0	0
蒋雪娇	副总经理兼财务负责人	现任	女	37	2012年12月03日	2015年12月03日	0	0	0	0
合计	--	--	--	--	--	--	92,013,000	16,912,639	0	108,925,639

注：2014年1月28日，周贤忠先生因个人原因辞职后不再担任公司总经理职务。

二、任职情况

公司现任董事、监事、高级管理人员最近 5 年的主要工作经历

1、董事

黄嘉棣先生：最近5年内一直担任公司董事长，自2014年1月起兼任公司总经理。

何海晏先生：最近5年内一直担任公司董事、副总经理兼董事会秘书，自2014年4月起任公司副董事长。

王婉芳女士：2005年10月至2011年5月担任公司办公室主任，2011年6月至今担任公司董事会秘书办公室主任，2012年2月至今担任公司证券事务代表，现任公司董事，同时兼任公司控股子公司广西皇氏甲天下食品有限公司董事、云南皇氏来思尔乳业有限公司监事、四川皇氏甲天下食品有限公司监事。

陈亮先生：2002年6月至今任桂林理工大学管理学院教授、硕士生导师，广西青年联合会第九届委员、桂林理工大学现代企业管理研究所所长。现任公司独立董事，兼任桂林三金集团股份有限公司独立董事。

廖玉先生：2008年1月至2012年6月在广西财经学院任教务处处长、教授；2012年6月至2014年12月在广西财经学院任财务处处长、教授、会计专业硕士生导师；2014年12月至今任广西机电职业技术学院总会计师。现任公司独立董事，兼任广西广播电视信息网络股份有限公司独立董事（已提出辞呈未生效）、北海银河产业投资股份有限公司独立董事（已提出辞呈未生效）。

2、监事

宗剑先生：2006年3月至2008年2月任广西金源投资管理有限责任公司总经理、广西皇氏甲天下文化传播有限公司总经理，2008年2月至今任广西皇氏甲天下投资集团有限公司总裁。现任公司监事会主席兼任公司控股子公司四川皇氏甲天下食品有限公司董事长。

石爱萍女士：2006年10月至2008年5月任公司董事长秘书，2008年6月至今任公司项目办经理，并从2010年10月起至今兼任公司控股子公司广西皇氏甲天下食品有限公司监事。现任公司监事会监事。

王秀英女士：最近5年内一直担任公司职工监事。

3、高级管理人员

李荣久先生：2008年8月至2011年1月任上海智强食品有限公司、四川新智强食品有限公司总经理。现任公司副总经理。

谢秉镛先生：最近5年内一直担任公司副总经理。

伍云女士：2006年1月至2010年2月任四川新希望乳业有限公司项目办经理；2011年3月至今任公司副总经理。

蒋雪娇女士：2007年3月至2009年8月在广西国威资产经营有限公司历任计划财务部副总经理、总经理；2009年8月至2012年6月在广西有色金属集团冶金有限公司历任总经理助理、副总经理。现任公司副总经理兼财务负责人。

在股东单位任职情况

适用 不适用

在其他单位任职情况

适用 不适用

任职人员姓名	其他单位名称	在其他单位担任的职务	任期起始日期	任期终止日期	在其他单位是否领取报酬津贴
黄嘉棣	广西皇氏甲天下投资集团有限公司	执行董事	2006年04月06日		否
黄嘉棣	广西皇氏甲天下食品有限公司	董事长	2003年05月28日		否
黄嘉棣	广西皇氏海博畜牧发展有限公司	董事长	2003年04月24日		否
黄嘉棣	百成国际有限公司	执行董事	1997年09月05日		否
黄嘉棣	深圳世贸通实业发展有限公司	执行董事	1999年03月09日		否
黄嘉棣	广西金源资产管理有限责任公司	执行董事	2005年05月31日		否
黄嘉棣	广西百晟房地产开发有限公司	执行董事	2007年12月04日		否
黄嘉棣	广西大新稔通水电发展有限公司	执行董事	2007年11月28日		否
黄嘉棣	上思皇氏乳业畜牧发展有限公司	执行董事	2002年05月16日		否
黄嘉棣	广西皇氏甲天下农业生态开发有限公司	执行董事	2005年11月15日		否
黄嘉棣	广西皇氏甲天下奶水牛开发有限公司	执行董事、经理	2007年12月19日		否
黄嘉棣	广西海博出租汽车有限公司	董事	2004年06月02日		否
黄嘉棣	云南皇氏来思尔乳业有限公司	董事长	2011年06月25日		否
黄嘉棣	广西恒星物流有限公司	执行董事	2011年09月01日		否
黄嘉棣	广西皇氏甲天下畜牧有限公司	执行董事	2011年03月08日		否
黄嘉棣	南宁市馥嘉园林科技有限公司	执行董事	2013年11月04日		否
黄嘉棣	广西嘉辰资产管理有限公司	执行董事	2013年02月21日		否
何海晏	深圳皇氏甲天下乳业有限公司	执行董事	2010年05月06日		否

何海晏	广西新皇传媒有限公司	执行董事	2012年05月24日		否
何海晏	四川皇氏甲天下食品有限公司	董事	2013年10月10日		否
王婉芳	广西皇氏甲天下食品有限公司	董事	2010年10月26日		否
王婉芳	云南皇氏来思尔乳业有限公司	监事	2011年06月25日		否
王婉芳	四川皇氏甲天下食品有限公司	监事	2013年10月10日		否
陈亮	桂林三金集团股份有限公司	独立董事	2013年12月27日		是
廖玉	广西广播电视信息网络股份有限公司	独立董事	2012年09月05日		是
廖玉	北海银河产业投资股份有限公司	独立董事	2014年01月29日		是
谢秉铨	广西皇氏甲天下食品有限公司	总经理	2011年07月11日		否
宗 剑	广西皇氏甲天下投资集团有限公司	总裁	2006年04月06日		否
宗 剑	四川皇氏甲天下食品有限公司	董事长	2013年10月10日		否
石爱萍	广西皇氏甲天下食品有限公司	监事	2010年10月26日		否
在其他单位任职情况的说明	无				

三、董事、监事、高级管理人员报酬情况

董事、监事、高级管理人员报酬的决策程序、确定依据、实际支付情况

1、报酬的决策程序：由公司董事会下设的薪酬与考核委员会集体决策。

2、报酬的确定依据：在公司任职的董事、监事、高级管理人员的年度薪酬参照行业平均薪酬水平，根据公司年度经营发展状况，考虑岗位职责及工作业绩等因素确定。

3、报酬的实际支付情况：公司董事、监事、高级管理人员报酬按月定期支付。

公司报告期内董事、监事和高级管理人员报酬情况

单位：万元

姓名	职务	性别	年龄	任职状态	从公司获得的报酬总额	从股东单位获得的报酬总额	报告期末实际所得报酬
黄嘉棣	董事长兼总经理	男	52	现任	32.4		32.4
何海晏	副董事长、副总经理兼董事会秘书	男	58	现任	24.17		24.17
王婉芳	董事兼证券事务代表	女	34	现任	13.01		13.01
陈亮	独立董事	男	41	现任	6		6
廖玉	独立董事	男	55	现任	6		6
宗剑	监事会主席	男	40	现任	26.8		26.8
石爱萍	监事	女	32	现任	7.23		7.23
王秀英	监事	女	56	现任	5.9		5.9
周贤忠[见附注]	总经理	男	47	离任	7.5		7.5
李荣久	副总经理	男	41	现任	20		20
谢秉锵	副总经理	男	52	现任	24.6		24.6
伍云	副总经理	女	51	现任	22		22
蒋雪娇	副总经理兼财务负责人	女	37	现任	20		20
合计	--	--	--	--	215.61		215.61

注：2014 年 1 月 28 日，周贤忠先生因个人原因辞职后不再担任公司总经理职务。

公司董事、监事、高级管理人员报告期内被授予的股权激励情况

适用 不适用

四、公司董事、监事、高级管理人员变动情况

姓名	担任的职务	类型	日期	原因
周贤忠	总经理	解聘	2014 年 01 月 28 日	个人原因辞职
黄嘉棣	总经理	聘任	2014 年 01 月 28 日	董事会聘任

王婉芳	董事	被选举	2014年02月18日	原副董事长张咸文先生因病逝世更换
何海晏	副董事长	聘任	2014年04月16日	原副董事长张咸文先生因病逝世更换

五、报告期核心技术团队或关键技术人员变动情况（非董事、监事、高级管理人员）

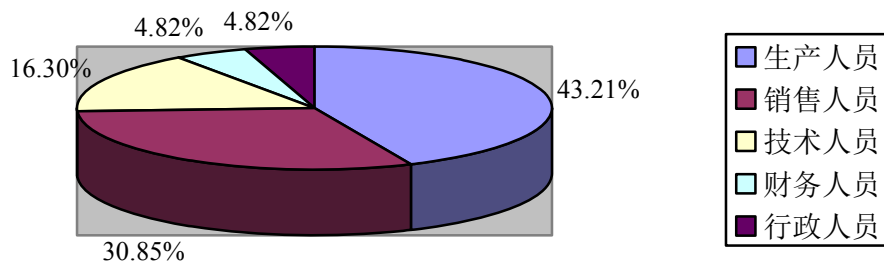
报告期核心技术团队或关键技术人员未发生变动（非董事、监事、高级管理人员）。

六、公司员工情况

截至 2014 年 12 月 31 日，公司共有在册员工 1,368 人，员工按专业结构和教育程度划分的构成情况如下：

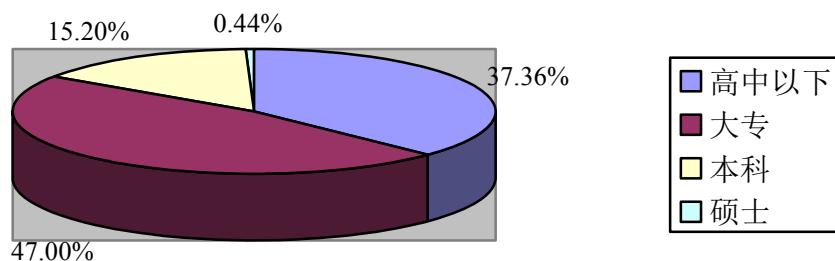
1、专业构成情况

专业分类	人 数	占员工总数的比例（%）
生产人员	591	43.21%
销售人员	422	30.85%
技术人员	223	16.30%
财务人员	66	4.82%
行政人员	66	4.82%
合计	1,368	100%



2、教育程度情况

教育程度	人 数	占员工总数的比例 (%)
高中以下	511	37.36%
大专	643	47.00%
本科	208	15.20%
硕士	6	0.44%
合计	1,368	100.00%



3、员工薪酬政策

公司严格遵循按劳分配与绩效考核并重的原则，合理确定薪酬结构，适当向岗位风险大、岗位责任重、技术含量高的岗位倾斜，适时进行薪酬调整，充分调动员工的工作积极性，努力营造吸引人才、留住人才、鼓励人才脱颖而出的机制和环境，增强员工对企业的认同感和满意度。

4、培训计划

公司十分重视员工培训，人力资源部每年根据公司发展战略和岗位任职要求，会同业务部门分析、制定培训计划，包括但不限于：专业技术、岗位操作技能、管理提升、安全、企业文化等内容。通过培训，员工整体职业素质、专业技能不断提高，实现了自身职业能力提升和公司可持续发展的共赢。

第九节 公司治理

一、公司治理的基本状况

报告期内，公司严格按照《公司法》、《证券法》、《上市公司治理准则》、《深圳证券交易所股票上市规则》、《中小板企业上市公司规范运作指引》及其他相关法律、法规的要求，不断完善公司法人治理结构，建立健全内部控制制度，进一步加强信息披露工作，积极开展投资者关系管理，不断提高公司治理水平。报告期内，公司建立的制度名称及公开信息披露情况如下：

序号	制度名称	披露日期
1	广西皇氏甲天下乳业股份有限公司章程	2014年6月14日、2014年11月15日

公司治理与《公司法》和中国证监会相关规定的要求是否存在差异

是 否

公司治理与《公司法》和中国证监会相关规定的要求不存在差异。

公司治理专项活动开展情况以及内幕信息知情人登记管理制度的制定、实施情况

1、公司治理专项活动开展情况

公司利润分配政策符合中国证监会及深圳证券交易所相关规则、《公司章程》及审议程序的规定，公司现金分红政策制定及执行均符合《公司章程》的规定及股东大会决议的要求，分红标准和分红比例明确清晰，相关的决策程序和机制完备，独立董事的职责明确，能发挥应有的作用，中小股东有充分表达意见和诉求的机会，中小股东的合法权益得到了维护。

2、公司内幕信息知情人登记管理制度的制定、实施情况

报告期内，公司严格按照《信息披露工作制度》、《内幕信息知情人登记制度》等有关制度的规定和要求，积极做好内幕信息保密和管理工作：定期报告披露前，及时提示禁止买卖窗口，防止违规事件发生；公司对董事、监事和高级管理人员以及其他相关工作人员在重大资产重组事项披露的敏感期内买卖公司股票的情况进行自查，没有发现相关人员利用内幕信息买卖本公司股票；在向外递送财务相关信息时，与相关内幕信息知情人签订保密协议，从源头预防内幕交易，将内幕信息知情人范围控制在最小范围；接待机构等来访调研时，做好接访人员安排，要求来访人员签署保密承诺，严格控制和防范未披露信息外泄。

二、报告期内召开的年度股东大会和临时股东大会的有关情况

1、本报告期年度股东大会情况

会议届次	召开日期	会议议案名称	决议情况	披露日期	披露索引
2013 年度股东大会	2014 年 05 月 23 日	1. 广西皇氏甲天下乳业股份有限公司 2013 年度董事会工作报告；2. 广西皇氏甲天下乳业股份有限公司 2013 年度	会议以现场记名投票的表决方式审议通过了所有议案。	2014 年 05 月 24 日	详见登载于《中国证券报》B17 版、《证券时报》B32 版、《上海证券报》第 36 版、《证券日报》C7 版、巨潮资讯网

		监事会工作报告； 3. 广西皇氏甲天下乳业股份有限公司 2013 年度财务决算报告；4. 广西皇氏甲天下乳业股份有限公司 2013 年度利润分配预案；5. 广西皇氏甲天下乳业股份有限公司 2013 年年度报告及摘要； 6. 关于续聘瑞华会计师事务所(特殊普通合伙)为公司 2014 年财务报告审计机构的议案。			(http://www.cninfo.com.cn) 上的《广西皇氏甲天下乳业股份有限公司 2013 年度股东大会决议公告》(公告编号: 2014-036)
--	--	--	--	--	---

2、本报告期临时股东大会情况

会议届次	召开日期	会议议案名称	决议情况	披露日期	披露索引
2014 年第一次临时股东大会	2014 年 01 月 23 日	关于增补公司第三届董事会董事的议案	会议以现场记名投票的表决方式审议但未通过该议案。	2014 年 01 月 24 日	详见登载于《中国证券报》B5 版、《证券时报》B21 版、《上海证券报》B78 版、《证券日报》E6 版、巨潮资讯网 (http://www.cninfo.com.cn) 上的《广西皇氏甲天下乳业股份有限公司 2014 年第一次临时股东大会决议公告》(公告编号: 2014-006)
2014 年第二次临时股东大会	2014 年 02 月 18 日	关于增补公司第三届董事会董事的议案	会议以现场记名投票的表决方式审议通过了该议案。	2014 年 02 月 19 日	详见登载于《中国证券报》B5 版、《证券时报》B8 版、《上海证券报》B7 版、《证券日报》E4 版、巨潮资讯网 (http://www.cninfo.com.cn) 上的《广西皇氏甲天下乳业股份有限公司 2014

					年第二次临时股东大会决议公告》(公告编号: 2014-011)
2014 年第三次临时股东大会	2014 年 06 月 13 日	关于向特定对象发行股份及支付现金购买资产并募集配套资金暨关联交易的议案等 13 项议案	会议以现场投票和网络投票相结合的表决方式审议通过了所有议案。	2014 年 06 月 14 日	详见登载于《中国证券报》B8 版、《证券时报》B20 版、《上海证券报》第 34 版、《证券日报》C13 版、巨潮资讯网 (http://www.cninfo.com.cn) 上的《广西皇氏甲天下乳业股份有限公司 2014 年第三次临时股东大会决议公告》(公告编号: 2014-046)
2014 年第四次临时股东大会	2014 年 11 月 14 日	关于变更公司名称及修改《公司章程》有关条款的议案	会议以现场投票和网络投票相结合的表决方式审议通过了该议案。	2014 年 11 月 15 日	详见登载于《中国证券报》B16 版、《证券时报》B36 版、《上海证券报》第 135 版、《证券日报》C12 版、巨潮资讯网 (http://www.cninfo.com.cn) 上的《广西皇氏甲天下乳业股份有限公司 2014 年第四次临时股东大会决议公告》(公告编号: 2014-071)

3、表决权恢复的优先股股东请求召开临时股东大会

适用 不适用

三、报告期内独立董事履行职责的情况

1、独立董事出席董事会及股东大会的情况

独立董事出席董事会情况						
独立董事姓名	本报告期应参加董事会次数	现场出席次数	以通讯方式参加次数	委托出席次数	缺席次数	是否连续两次未亲自参加会议
陈亮	15	13	2	0	0	否

廖玉	15	13	2	0	0	否
独立董事列席股东大会次数	4					

连续两次未亲自出席董事会的说明
无

2、独立董事对公司有关事项提出异议的情况

独立董事对公司有关事项是否提出异议
是 否
 报告期内独立董事对公司有关事项未提出异议。

3、独立董事履行职责的其他说明

独立董事对公司有关建议是否被采纳
是 否

独立董事对公司有关建议被采纳或未被采纳的说明

2014年度，独立董事对公司进行了多次现场考察，了解公司的生产经营情况、内部控制和财务状况；与公司其他董事、高管人员及相关工作人员保持密切联系，及时获悉公司各重大事项的进展情况，时刻关注外部环境及市场变化对公司的影响，积极对公司经营管理提出建议。

四、董事会下设专门委员会在报告期内履行职责情况

公司董事会下设战略与发展委员会、薪酬与考核委员会、审计委员会、提名委员会四个专门委员会，并制定专门委员会议事规则。各专门委员会的人员组成符合《上市公司治理准则》、《深圳证券交易所中小企业板上市公司规范运作指引》、《公司章程》以及各专门委员会议事规则的相关规定。各专门委员会能够严格按照相关的法律法规，依法履行职责，在公司战略制定、内部审计、人才选拔、薪酬与考核等各个方面发挥着积极的作用。

（一）董事会战略与发展委员会履行职责情况

报告期内，董事会战略与发展委员会能够严格按照《董事会战略与发展委员会议事规则》的有关要求履行职责，委员能够利用自身的专业知识，对公司的战略发展及业务扩展等方面提出宝贵建议，及时关注公司生产经营中可能会出现各种潜在风险并提出合理化建议，对促进公司长远战略发展发挥了重要作用。

（二）董事会薪酬与考核委员会履行职责情况

报告期内，董事会薪酬与考核委员会能够严格按照《董事会薪酬与考核委员会议事规则》的有关要求，完善董事、监事及高级管理人员的薪酬考核制度，提出与“董事、监事及高级管理人员激励机制”相关的宝贵意见，不断完善公司治理层及管理层的薪酬考核方法，对促进完善治理层及管理层结构稳定及优化发挥了重要作用。

（三）董事会审计委员会履行职责情况

报告期内，审计委员会对瑞华会计师事务所（特殊普通合伙）2014年年度报告审计情况进行有效沟通；审议审计部提交的工作计划和报告，听取审计部年度及季度工作总结和工作计划安排；审查了公司内部控制制度及执行情况，审核了公司财务信息及其披露情况，定期了解公司财务状况和经营情况，督促和指导

内部审计部门对公司财务管理运行情况进行定期和不定期的检查和评估。

（四）董事会提名委员会履行职责情况

报告期内，董事会提名委员会能够严格按照《董事会提名委员会议事规则》的有关要求履行职责，广泛搜寻合适的董事和高级管理人员人选，认真审核被提名人任职资格，对保障、促进公司治理层及管理层面队伍建设发挥了重要作用。

五、监事会工作情况

监事会在报告期内的监督活动中发现公司是否存在风险

是 否

监事会对报告期内的监督事项无异议。

六、公司相对于控股股东在业务、人员、资产、机构、财务等方面的独立完整情况

公司与控股股东在业务、人员、资产、机构、财务等方面完全分开，具有独立完整的业务及自主经营能力。

（一）业务独立情况：公司拥有完整的供应、研发、生产和销售体系，具有独立面向市场自主经营的能力，独立开展业务，独立核算和决策，独立承担责任与风险。

（二）人员独立情况：公司董事、监事、高级管理人员均严格按照《公司法》、《公司章程》的有关规定产生，不存在在控股股东及其下属企业担任除董事、监事以外的任何职务和领取报酬的情况。

（三）资产完整情况：公司与控股股东产权关系明晰，公司对所有资产有完全的控制支配权，不存在资产、资金被控股股东占用而损害公司利益的情况。

（四）机构独立情况：公司拥有独立完整的组织机构，建立健全了股东大会、董事会、监事会和总经理等相互约束的法人治理结构。不存在与控股股东公司及其下属企业间的从属关系。

（五）财务独立情况：公司设有独立的财务会计部门和内部审计部门，建立了独立的会计核算体系和规范的财务管理制度，独立进行财务决策。公司独立开设银行账户，独立纳税。

七、同业竞争情况

适用 不适用

八、高级管理人员的考评及激励情况

目前公司对高级管理人员的激励主要为薪酬激励和创造充分施展才华的平台相结合的方法，根据行业薪酬水平，结合经营效益、岗位情况等因素确定，公司董事会薪酬与考核委员会对高级管理人员的工作能力、履职情况、责任目标完成情况进行考评。公司未来还将通过员工持股计划等其他激励手段，构建多层次的综合激励体系，吸引和稳定优秀的管理人才、技术人才。

第十节 内部控制

一、内部控制建设情况

因报告期内公司进行重大资产重组，相应修改与公司注册资本、公司注册名称变更等有关的《公司章程》条款，办理相关工商变更登记。公司治理实际情况基本符合中国证监会、深圳证券交易所有关上市公司治理的规范性文件要求。

二、董事会关于内部控制责任的声明

按照企业内部控制规范体系的规定，建立健全和有效实施内部控制，评价其有效性，并如实披露内部控制评价报告是公司董事会的责任。监事会对董事会建立和实施内部控制进行监督。经理层负责组织领导企业内部控制的日常运行。公司董事会、监事会及董事、监事、高级管理人员保证本报告内容不存在任何虚假记载、误导性陈述或重大遗漏，并对报告内容的真实性、准确性和完整性承担个别及连带法律责任。公司内部控制的目标是合理保证经营管理合法合规、资产安全、财务报告及相关信息真实完整，提高经营效率和效果，促进实现发展战略。由于内部控制存在的固有局限性，故仅能为实现上述目标提供合理保证。此外，由于情况的变化可能导致内部控制变得不恰当，或对控制政策和程序遵循的程度降低，根据内部控制评价结果推测未来内部控制的有效性具有一定的风险。

三、建立财务报告内部控制的依据

公司依据《公司法》、《会计法》、《企业会计准则》和《企业内部控制基本规范》以及监管部门的相关规范性文件要求，建立了财务报告内部控制。

四、内部控制评价报告

内部控制评价报告中报告期内发现的内部控制重大缺陷的具体情况	
报告期内未发现内部控制重大缺陷。	
内部控制评价报告全文披露日期	2015年03月17日
内部控制评价报告全文披露索引	详见巨潮资讯网（ http://www.cninfo.com.cn ）上的《皇氏集团股份有限公司2014年度内部控制自我评价报告》

五、内部控制审计报告或鉴证报告

不适用

六、年度报告重大差错责任追究制度的建立与执行情况

公司严格按照中国证监会、深圳证券交易所等监管部门的要求，制定了《年报信息披露重大差错责任追究制度》，对年报信息披露重大差错责任追究做了明确规定。报告期内，因纳入公司合并报表范围的全资子公司御嘉影视12月实现的利润较预期增加，公司于2015年1月30日披露了2014年度业绩预告修正公告。除此之外，公司未发生重大会计差错更正、重大遗漏信息补充等情况。

第十一节 财务报告

一、审计报告

审计意见类型	标准无保留审计意见
审计报告签署日期	2015 年 03 月 15 日
审计机构名称	瑞华会计师事务所（特殊普通合伙）
审计报告文号	瑞华审字[2015]48050006 号
注册会计师姓名	覃业庆、胡新

审计报告正文

瑞华审字[2015]48050006号

皇氏集团股份有限公司全体股东：

我们审计了后附的皇氏集团股份有限公司（以下简称“皇氏集团公司”）的财务报表，包括2014年12月31日合并及公司的资产负债表，2014年度合并及公司的利润表、合并及公司的现金流量表和合并及公司的股东权益变动表以及财务报表附注。

一、管理层对财务报表的责任

编制和公允列报财务报表是皇氏集团公司管理层的责任。这种责任包括：（1）按照企业会计准则的规定编制财务报表，并使其实现公允反映；（2）设计、执行和维护必要的内部控制，以使财务报表不存在由于舞弊或错误导致的重大错报。

二、注册会计师的责任

我们的责任是在执行审计工作的基础上对财务报表发表审计意见。我们按照中国注册会计师审计准则的规定执行了审计工作。中国注册会计师审计准则要求我们遵守中国注册会计师职业道德守则，计划和执行审计工作以对财务报表是否不存在重大错报获取合理保证。

审计工作涉及实施审计程序，以获取有关财务报表金额和披露的审计证据。选择的审计程序取决于注册会计师的判断，包括对由于舞弊或错误导致的财务报表重大错报风险的评估。在进行风险评估时，注册会计师考虑与财务报表编制和公允列报相关的内部控制，以设计恰当的审计程序，但目的并非对内部控制的有效性发表意见。审计工作还包括评价管理层选用会计政策的恰当性和作出会计估计的合理性，以及评价财务报表的总体列报。

我们相信，我们获取的审计证据是充分、适当的，为发表审计意见提供了基础。

三、审计意见

我们认为，上述财务报表在所有重大方面按照企业会计准则的规定编制，公允反映了皇氏集团公司 2014 年 12 月 31 日合并及公司的财务状况以及 2014 年度合并及公司的经营成果和现金流量。

瑞华会计师事务所（特殊普通合伙）

中国·北京

中国注册会计师
覃业庆

二〇一五年三月十五日

中国注册会计师
胡 新

二、财务报表

财务附注中报表的单位为：人民币元

1、合并资产负债表

编制单位：皇氏集团股份有限公司

单位：元

项目	期末余额	期初余额
流动资产：		
货币资金	237,834,645.76	169,872,844.61
结算备付金		
拆出资金		
以公允价值计量且其变动计入当期损益的金融资产		
衍生金融资产		
应收票据		
应收账款	278,693,992.32	110,796,175.77
预付款项	91,917,508.67	91,695,998.23
应收保费		
应收分保账款		
应收分保合同准备金		
应收利息		
应收股利		
其他应收款	70,935,981.32	36,392,474.50

买入返售金融资产		
存货	163,908,176.12	115,285,936.77
划分为持有待售的资产		
一年内到期的非流动资产		
其他流动资产	4,532,274.28	4,643,363.59
流动资产合计	847,822,578.47	528,686,793.47
非流动资产：		
发放贷款及垫款		
可供出售金融资产	52,762,406.00	12,851,600.00
持有至到期投资		
长期应收款		
长期股权投资		
投资性房地产		
固定资产	500,167,864.17	445,037,842.70
在建工程	86,821,506.78	101,905,207.82
工程物资	1,788,619.38	1,788,619.38
固定资产清理		
生产性生物资产	70,022,319.38	66,604,583.23
油气资产		
无形资产	90,659,016.46	92,462,908.49
开发支出		
商誉	566,223,078.64	3,103,897.10
长期待摊费用	7,022,200.92	8,682,666.08
递延所得税资产	5,093,256.09	4,789,314.68
其他非流动资产	50,000,000.00	
非流动资产合计	1,430,560,267.82	737,226,639.48
资产总计	2,278,382,846.29	1,265,913,432.95
流动负债：		
短期借款	300,000,000.00	187,000,000.00
向中央银行借款		
吸收存款及同业存放		
拆入资金		
以公允价值计量且其变动计入当期损益的金融负债		

衍生金融负债		
应付票据	10,080,000.00	
应付账款	95,820,629.31	75,560,601.48
预收款项	32,711,869.43	19,373,821.52
卖出回购金融资产款		
应付手续费及佣金		
应付职工薪酬	9,262,337.93	8,181,917.55
应交税费	40,002,104.20	3,063,206.26
应付利息	2,165,773.10	1,530,972.80
应付股利		
其他应付款	71,390,645.53	38,111,763.09
应付分保账款		
保险合同准备金		
代理买卖证券款		
代理承销证券款		
划分为持有待售的负债		
一年内到期的非流动负债	5,750,000.00	5,750,000.00
其他流动负债	6,194,750.31	6,411,557.04
流动负债合计	573,378,109.81	344,983,839.74
非流动负债：		
长期借款		
应付债券		
其中：优先股		
永续债		
长期应付款		
长期应付职工薪酬		
专项应付款		
预计负债		
递延收益	21,324,569.52	14,097,127.52
递延所得税负债		
其他非流动负债		
非流动负债合计	21,324,569.52	14,097,127.52
负债合计	594,702,679.33	359,080,967.26
所有者权益：		

股本	266,433,085.00	214,000,000.00
其他权益工具		
其中：优先股		
永续债		
资本公积	1,016,597,744.58	374,455,935.49
减：库存股		
其他综合收益		
专项储备		
盈余公积	38,679,250.00	34,379,844.39
一般风险准备		
未分配利润	231,853,951.49	171,384,685.01
归属于母公司所有者权益合计	1,553,564,031.07	794,220,464.89
少数股东权益	130,116,135.89	112,612,000.80
所有者权益合计	1,683,680,166.96	906,832,465.69
负债和所有者权益总计	2,278,382,846.29	1,265,913,432.95

法定代表人：黄嘉棣

主管会计工作负责人：蒋雪娇

会计机构负责人：孙红霞

2、母公司资产负债表

单位：元

项目	期末余额	期初余额
流动资产：		
货币资金	169,946,002.37	125,420,120.67
以公允价值计量且其变动计入当期损益的金融资产		
衍生金融资产		
应收票据		
应收账款	107,361,420.86	122,971,132.98
预付款项	134,841,252.27	83,250,017.07
应收利息	206,250.00	
应收股利		
其他应收款	191,418,032.95	144,327,218.08
存货	43,313,583.70	65,290,788.58
划分为持有待售的资产		
一年内到期的非流动资产		

其他流动资产	2,115,537.26	3,819,914.90
流动资产合计	649,202,079.41	545,079,192.28
非流动资产：		
可供出售金融资产	47,491,600.00	7,991,600.00
持有至到期投资		
长期应收款		
长期股权投资	959,069,099.61	276,569,099.61
投资性房地产		
固定资产	274,752,804.02	273,969,950.80
在建工程	69,659,947.49	67,165,164.32
工程物资		
固定资产清理		
生产性生物资产	32,556,015.72	32,400,404.29
油气资产		
无形资产	48,285,824.18	49,102,731.43
开发支出		
商誉		
长期待摊费用	5,450,738.39	6,950,478.85
递延所得税资产	1,566,134.03	1,187,228.19
其他非流动资产	50,000,000.00	
非流动资产合计	1,488,832,163.44	715,336,657.49
资产总计	2,138,034,242.85	1,260,415,849.77
流动负债：		
短期借款	260,000,000.00	177,000,000.00
以公允价值计量且其变动计入当期损益的金融负债		
衍生金融负债		
应付票据	10,080,000.00	
应付账款	66,967,730.13	93,265,928.40
预收款项	27,096,727.57	14,399,348.11
应付职工薪酬	3,723,297.70	3,597,163.81
应交税费	4,631,302.06	4,374,930.60
应付利息	2,035,627.11	1,513,632.62
应付股利		

其他应付款	186,845,720.21	120,133,795.20
划分为持有待售的负债		
一年内到期的非流动负债	5,750,000.00	5,750,000.00
其他流动负债	5,572,664.38	5,313,965.48
流动负债合计	572,703,069.16	425,348,764.22
非流动负债：		
长期借款		
应付债券		
其中：优先股		
永续债		
长期应付款		
长期应付职工薪酬		
专项应付款		
预计负债		
递延收益	10,112,650.10	7,107,616.77
递延所得税负债		
其他非流动负债		
非流动负债合计	10,112,650.10	7,107,616.77
负债合计	582,815,719.26	432,456,380.99
所有者权益：		
股本	266,433,085.00	214,000,000.00
其他权益工具		
其中：优先股		
永续债		
资本公积	1,007,919,351.00	365,387,437.30
减：库存股		
其他综合收益		
专项储备		
盈余公积	38,679,250.00	34,379,844.39
未分配利润	242,186,837.59	214,192,187.09
所有者权益合计	1,555,218,523.59	827,959,468.78
负债和所有者权益总计	2,138,034,242.85	1,260,415,849.77

法定代表人：黄嘉棣

主管会计工作负责人：蒋雪娇

会计机构负责人：孙红霞

3、合并利润表

单位：元

项目	本期发生额	上期发生额
一、营业总收入	1,130,304,344.35	990,720,971.73
其中：营业收入	1,130,304,344.35	990,720,971.73
利息收入		
已赚保费		
手续费及佣金收入		
二、营业总成本	1,038,232,528.35	956,898,142.84
其中：营业成本	781,960,579.67	698,697,836.03
利息支出		
手续费及佣金支出		
退保金		
赔付支出净额		
提取保险合同准备金净额		
保单红利支出		
分保费用		
营业税金及附加	5,672,862.68	5,083,543.00
销售费用	152,048,956.37	176,377,457.99
管理费用	72,981,581.34	63,672,334.46
财务费用	16,892,482.44	11,578,620.02
资产减值损失	8,676,065.85	1,488,351.34
加：公允价值变动收益（损失以“－”号填列）		
投资收益（损失以“－”号填列）	1,651,541.41	794,088.66
其中：对联营企业和合营企业的投资收益		
汇兑收益（损失以“－”号填列）		
三、营业利润（亏损以“－”号填列）	93,723,357.41	34,616,917.55
加：营业外收入	19,193,307.87	18,032,461.98
其中：非流动资产处置利得	921,372.88	1,145,683.00
减：营业外支出	4,120,988.23	5,965,698.86
其中：非流动资产处置损失	3,335,754.78	5,467,161.52
四、利润总额（亏损总额以“－”号填列）	108,795,677.05	46,683,680.67

减：所得税费用	18,923,738.86	7,181,216.24
五、净利润（净亏损以“-”号填列）	89,871,938.19	39,502,464.43
归属于母公司所有者的净利润	75,468,672.09	36,363,925.08
少数股东损益	14,403,266.10	3,138,539.35
六、其他综合收益的税后净额		
归属母公司所有者的其他综合收益的税后净额		
（一）以后不能重分类进损益的其他综合收益		
1.重新计量设定受益计划净负债或净资产的变动		
2.权益法下在被投资单位不能重分类进损益的其他综合收益中享有的份额		
（二）以后将重分类进损益的其他综合收益		
1.权益法下在被投资单位以后将重分类进损益的其他综合收益中享有的份额		
2.可供出售金融资产公允价值变动损益		
3.持有至到期投资重分类为可供出售金融资产损益		
4.现金流量套期损益的有效部分		
5.外币财务报表折算差额		
6.其他		
归属于少数股东的其他综合收益的税后净额		
七、综合收益总额	89,871,938.19	39,502,464.43
归属于母公司所有者的综合收益总额	75,468,672.09	36,363,925.08
归属于少数股东的综合收益总额	14,403,266.10	3,138,539.35
八、每股收益：		
（一）基本每股收益	0.3456	0.1699
（二）稀释每股收益	0.3456	0.1699

法定代表人：黄嘉棣

主管会计工作负责人：蒋雪娇

会计机构负责人：孙红霞

4、母公司利润表

单位：元

项目	本期发生额	上期发生额
一、营业收入	747,089,999.18	740,200,642.28
减：营业成本	546,235,585.35	524,091,734.35
营业税金及附加	3,251,279.48	3,414,359.94
销售费用	104,622,921.13	124,268,998.68
管理费用	48,339,322.53	43,302,308.66
财务费用	15,138,210.10	11,769,593.60
资产减值损失	4,332,865.09	981,434.31
加：公允价值变动收益（损失以“－”号填列）		
投资收益（损失以“－”号填列）	7,732,445.22	9,274,135.77
其中：对联营企业和合营企业的投资收益		
二、营业利润（亏损以“－”号填列）	32,902,260.72	41,646,348.51
加：营业外收入	12,379,189.75	11,912,007.00
其中：非流动资产处置利得	732,911.39	450,770.10
减：营业外支出	1,265,531.31	3,203,278.41
其中：非流动资产处置损失	902,191.40	2,894,274.02
三、利润总额（亏损总额以“－”号填列）	44,015,919.16	50,355,077.10
减：所得税费用	1,021,863.05	4,514,190.41
四、净利润（净亏损以“－”号填列）	42,994,056.11	45,840,886.69
五、其他综合收益的税后净额		
（一）以后不能重分类进损益的其他综合收益		
1.重新计量设定受益计划净负债或净资产的变动		
2.权益法下在被投资单位不能重分类进损益的其他综合收益中享有的份额		
（二）以后将重分类进损益的其他综合收益		
1.权益法下在被投资单位		

以后将重分类进损益的其他综合收益中享有的份额		
2.可供出售金融资产公允价值变动损益		
3.持有至到期投资重分类为可供出售金融资产损益		
4.现金流量套期损益的有效部分		
5.外币财务报表折算差额		
6.其他		
六、综合收益总额	42,994,056.11	45,840,886.69

法定代表人：黄嘉棣

主管会计工作负责人：蒋雪娇

会计机构负责人：孙红霞

5、合并现金流量表

单位：元

项目	本期发生额	上期金额发生额
一、经营活动产生的现金流量：		
销售商品、提供劳务收到的现金	1,214,136,803.39	1,165,542,317.87
客户存款和同业存放款项净增加额		
向中央银行借款净增加额		
向其他金融机构拆入资金净增加额		
收到原保险合同保费取得的现金		
收到再保险业务现金净额		
保户储金及投资款净增加额		
处置以公允价值计量且其变动计入当期损益的金融资产净增加额		
收取利息、手续费及佣金的现金		
拆入资金净增加额		
回购业务资金净增加额		
收到的税费返还		
收到其他与经营活动有关的现金	57,543,806.53	55,148,018.61
经营活动现金流入小计	1,271,680,609.92	1,220,690,336.48

购买商品、接受劳务支付的现金	885,976,332.26	837,234,320.15
客户贷款及垫款净增加额		
存放中央银行和同业款项净增加额		
支付原保险合同赔付款项的现金		
支付利息、手续费及佣金的现金		
支付保单红利的现金		
支付给职工以及为职工支付的现金	101,147,088.72	104,785,999.16
支付的各项税费	58,683,890.24	53,789,849.40
支付其他与经营活动有关的现金	105,276,135.42	106,430,510.21
经营活动现金流出小计	1,151,083,446.64	1,102,240,678.92
经营活动产生的现金流量净额	120,597,163.28	118,449,657.56
二、投资活动产生的现金流量：		
收回投资收到的现金	500,000.00	
取得投资收益收到的现金	999,060.41	794,088.66
处置固定资产、无形资产和其他长期资产收回的现金净额	3,153,505.80	2,444,140.00
处置子公司及其他营业单位收到的现金净额		
收到其他与投资活动有关的现金		
投资活动现金流入小计	4,652,566.21	3,238,228.66
购建固定资产、无形资产和其他长期资产支付的现金	70,742,630.24	96,612,024.47
投资支付的现金	40,000,000.00	
质押贷款净增加额		
取得子公司及其他营业单位支付的现金净额	160,395,410.76	2,999,955.51
支付其他与投资活动有关的现金	50,000,000.00	
投资活动现金流出小计	321,138,041.00	99,611,979.98
投资活动产生的现金流量净额	-316,485,474.79	-96,373,751.32
三、筹资活动产生的现金流量：		
吸收投资收到的现金	222,231,443.00	11,093,557.00
其中：子公司吸收少数股东投资收到的现金	5,016,443.00	11,093,557.00
取得借款收到的现金	295,000,000.00	187,000,000.00

发行债券收到的现金		
收到其他与筹资活动有关的现金		
筹资活动现金流入小计	517,231,443.00	198,093,557.00
偿还债务支付的现金	212,000,000.00	261,000,000.00
分配股利、利润或偿付利息支付的现金	34,212,979.12	62,626,075.67
其中：子公司支付给少数股东的股利、利润	5,665,665.36	7,096,402.43
支付其他与筹资活动有关的现金	17,592.19	37,537.32
筹资活动现金流出小计	246,230,571.31	323,663,612.99
筹资活动产生的现金流量净额	271,000,871.69	-125,570,055.99
四、汇率变动对现金及现金等价物的影响		
五、现金及现金等价物净增加额	75,112,560.18	-103,494,149.75
加：期初现金及现金等价物余额	147,762,252.83	251,256,402.58
六、期末现金及现金等价物余额	222,874,813.01	147,762,252.83

法定代表人：黄嘉棣

主管会计工作负责人：蒋雪娇

会计机构负责人：孙红霞

6、母公司现金流量表

单位：元

项目	本期发生额	上期发生额
一、经营活动产生的现金流量：		
销售商品、提供劳务收到的现金	841,067,524.26	860,767,973.52
收到的税费返还		
收到其他与经营活动有关的现金	153,843,411.66	158,668,989.05
经营活动现金流入小计	994,910,935.92	1,019,436,962.57
购买商品、接受劳务支付的现金	655,887,477.99	621,738,465.25
支付给职工以及为职工支付的现金	54,554,918.96	63,362,216.77
支付的各项税费	34,064,349.74	36,093,778.32
支付其他与经营活动有关的现金	145,977,482.94	196,120,850.07
经营活动现金流出小计	890,484,229.63	917,315,310.41
经营活动产生的现金流量净额	104,426,706.29	102,121,652.16
二、投资活动产生的现金流量：		

收回投资收到的现金	500,000.00	
取得投资收益收到的现金	7,490,770.22	9,274,135.77
处置固定资产、无形资产和其他长期资产收回的现金净额	8,337,839.26	1,742,660.00
处置子公司及其他营业单位收到的现金净额		
收到其他与投资活动有关的现金		
投资活动现金流入小计	16,328,609.48	11,016,795.77
购建固定资产、无形资产和其他长期资产支付的现金	46,767,910.71	62,737,797.86
投资支付的现金	246,133,000.00	15,200,000.00
取得子公司及其他营业单位支付的现金净额		
支付其他与投资活动有关的现金	50,000,000.00	
投资活动现金流出小计	342,900,910.71	77,937,797.86
投资活动产生的现金流量净额	-326,572,301.23	-66,921,002.09
三、筹资活动产生的现金流量：		
吸收投资收到的现金	217,215,000.00	
取得借款收到的现金	260,000,000.00	177,000,000.00
发行债券收到的现金		
收到其他与筹资活动有关的现金		
筹资活动现金流入小计	477,215,000.00	177,000,000.00
偿还债务支付的现金	177,000,000.00	261,000,000.00
分配股利、利润或偿付利息支付的现金	26,375,172.14	55,501,906.57
支付其他与筹资活动有关的现金	17,592.19	37,537.32
筹资活动现金流出小计	203,392,764.33	316,539,443.89
筹资活动产生的现金流量净额	273,822,235.67	-139,539,443.89
四、汇率变动对现金及现金等价物的影响		
五、现金及现金等价物净增加额	51,676,640.73	-104,338,793.82
加：期初现金及现金等价物余额	103,309,528.89	207,648,322.71
六、期末现金及现金等价物余额	154,986,169.62	103,309,528.89

法定代表人：黄嘉棣

主管会计工作负责人：蒋雪娇

会计机构负责人：孙红霞

7、合并所有者权益变动表

本期金额

单位：元

项目	本期												
	归属于母公司所有者权益											少数股东权益	所有者权益合计
	股本	其他权益工具			资本公积	减：库存股	其他综合收益	专项储备	盈余公积	一般风险准备	未分配利润		
	优先股	永续债	其他										
一、上年期末余额	214,000,000.00				374,455,935.49				34,379,844.39		171,384,685.01	112,612,000.80	906,832,465.69
加：会计政策变更													
前期差错更正													
同一控制下企业合并													
其他													
二、本年期初余额	214,000,000.00				374,455,935.49				34,379,844.39		171,384,685.01	112,612,000.80	906,832,465.69
三、本期增减变动金额（减少以“－”号填列）	52,433,085.00				642,141,809.09				4,299,405.61		60,469,266.48	17,504,135.09	776,847,701.27
（一）综合收益总额											75,468,672.09	14,403,266.10	89,871,938.19
（二）所有者投入和减少资本	52,433,085.00				642,531,913.70							8,376,429.74	703,341,428.44
1．股东投入的普通股	52,433,085.00				642,531,913.70							5,016,443.00	699,981,441.70
2．其他权益工具持有者投入资本													
3．股份支付计入所有者权益的金额													
4．其他												3,359,9	3,359,9

												86.74	86.74		
(三) 利润分配								4,299,405.61		-14,999,405.61		-5,665,665.36	-16,365,665.36		
1. 提取盈余公积								4,299,405.61		-4,299,405.61					
2. 提取一般风险准备															
3. 对所有者（或股东）的分配										-10,700,000.00		-5,665,665.36	-16,365,665.36		
4. 其他															
(四) 所有者权益内部结转															
1. 资本公积转增资本（或股本）															
2. 盈余公积转增资本（或股本）															
3. 盈余公积弥补亏损															
4. 其他															
(五) 专项储备															
1. 本期提取															
2. 本期使用															
(六) 其他					-390,104.61							390,104.61			
四、本期期末余额	266,433,085.00				1,016,597,744.58							38,679,250.00	231,853,951.49	130,116,135.89	1,683,680,166.96

上期金额

单位：元

项目	上期												少数股东权益	所有者权益合计
	归属于母公司所有者权益													
	股本	其他权益工具			资本公积	减：库存股	其他综合收益	专项储备	盈余公积	一般风险准备	未分配利润			
	优先股	永续债	其他											
一、上年期末余额	214,000,000.00				374,194,414.44					29,795,755.72		182,404,848.60	105,737,827.93	906,132,846.69
加：会计政策														

变更													
前期差错更正													
同一控制下企业合并													
其他													
二、本年期初余额	214,000,000.00				374,194,414.44			29,795,755.72		182,404,848.60	105,737,827.93	906,132,846.69	
三、本期增减变动金额(减少以“－”号填列)					261,521.05			4,584,088.67		-11,020,163.59	6,874,172.87	699,619.00	
(一)综合收益总额										36,363,925.08	3,138,539.35	39,502,464.43	
(二)所有者投入和减少资本											11,093,557.00	11,093,557.00	
1. 股东投入的普通股											11,093,557.00	11,093,557.00	
2. 其他权益工具持有者投入资本													
3. 股份支付计入所有者权益的金额													
4. 其他													
(三)利润分配								4,584,088.67		-47,384,088.67	-7,096,402.43	-49,896,402.43	
1. 提取盈余公积								4,584,088.67		-4,584,088.67			
2. 提取一般风险准备													
3. 对所有者(或股东)的分配										-42,800,000.00	-7,096,402.43	-49,896,402.43	
4. 其他													
(四)所有者权益内部结转													
1. 资本公积转增资本(或股本)													
2. 盈余公积转增资本(或股本)													

3. 盈余公积弥补亏损													
4. 其他													
(五) 专项储备													
1. 本期提取													
2. 本期使用													
(六) 其他					261,521.05							-261,521.05	
四、本期期末余额	214,000,000.00				374,455,935.49			34,379,844.39		171,384,685.01	112,612,000.80	906,832,465.69	

法定代表人：黄嘉棣

主管会计工作负责人：蒋雪娇

会计机构负责人：孙红霞

8、母公司所有者权益变动表

本期金额

单位：元

项目	本期										
	股本	其他权益工具			资本公积	减：库存股	其他综合收益	专项储备	盈余公积	未分配利润	所有者权益合计
		优先股	永续债	其他							
一、上年期末余额	214,000,000.00				365,387,437.30				34,379,844.39	214,192,187.09	827,959,468.78
加：会计政策变更											
前期差错更正											
其他											
二、本年期初余额	214,000,000.00				365,387,437.30				34,379,844.39	214,192,187.09	827,959,468.78
三、本期增减变动金额（减少以“—”号填列）	52,433,085.00				642,531,913.70				4,299,405.61	27,994,650.50	727,259,054.81
(一) 综合收益总额										42,994,056.11	42,994,056.11
(二) 所有者投入和减少资本	52,433,085.00				642,531,913.70						694,964,998.70

1. 股东投入的普通股	52,433,085.00				642,531,913.70						694,964,998.70
2. 其他权益工具持有者投入资本											
3. 股份支付计入所有者权益的金额											
4. 其他											
(三) 利润分配								4,299,405.61	-14,999,405.61	-10,700,000.00	
1. 提取盈余公积								4,299,405.61	-4,299,405.61		
2. 对所有者（或股东）的分配									-10,700,000.00	-10,700,000.00	
3. 其他											
(四) 所有者权益内部结转											
1. 资本公积转增资本（或股本）											
2. 盈余公积转增资本（或股本）											
3. 盈余公积弥补亏损											
4. 其他											
(五) 专项储备											
1. 本期提取											
2. 本期使用											
(六) 其他											
四、本期期末余额	266,433,085.00				1,007,919,351.00			38,679,250.00	242,186,837.59	1,555,218,523.59	

上期金额

单位：元

项目	上期										
	股本	其他权益工具			资本公积	减：库存股	其他综合收益	专项储备	盈余公积	未分配利润	所有者权益合计
		优先股	永续债	其他							
一、上年期末余额	214,000,000.00				365,387,437.30			29,795,755.72	215,735,389.07	824,918,582.09	

加：会计政策变更											
前期差错更正											
其他											
二、本年期初余额	214,000,000.00				365,387,437.30			29,795,755.72	215,735,389.07	824,918,582.09	
三、本期增减变动金额（减少以“－”号填列）								4,584,088.67	-1,543,201.98	3,040,886.69	
（一）综合收益总额									45,840,886.69	45,840,886.69	
（二）所有者投入和减少资本											
1. 股东投入的普通股											
2. 其他权益工具持有者投入资本											
3. 股份支付计入所有者权益的金额											
4. 其他											
（三）利润分配								4,584,088.67	-47,384,088.67	-42,800,000.00	
1. 提取盈余公积								4,584,088.67	-4,584,088.67		
2. 对所有者（或股东）的分配									-42,800,000.00	-42,800,000.00	
3. 其他											
（四）所有者权益内部结转											
1. 资本公积转增资本（或股本）											
2. 盈余公积转增资本（或股本）											
3. 盈余公积弥补亏损											
4. 其他											

(五) 专项储备											
1. 本期提取											
2. 本期使用											
(六) 其他											
四、本期期末余额	214,000,000.00				365,387,437.30				34,379,844.39	214,192,187.09	827,959,468.78

法定代表人：黄嘉棣

主管会计工作负责人：蒋雪娇

会计机构负责人：孙红霞

三、公司基本情况

1、公司概况

公司名称：皇氏集团股份有限公司

英文名称：Royal Group Co.,Ltd.

注册地址：广西南宁市高新区科园大道66号

注册资本：266,433,085.00元

企业法人营业执照注册号：450000000001930

组织机构代码：72767868-0

企业法定代表人：黄嘉棣

2、公司历史沿革

皇氏集团股份有限公司（以下简称“公司”或“本公司”）前身为广西皇氏生物工程乳业有限公司，于2001年5月31日成立，设立时的注册资本为人民币300万元。公司几经变更股东和增资，至改制前的2006年11月12日，公司注册资本增加至2,000万元。

2006年11月12日，广西皇氏生物工程乳业有限公司以截至2006年6月30日经审计的净资产人民币80,280,117.90元按1:0.997的比例折为80,000,000股（每股面值人民币1元），整体改制为股份有限公司，改制后公司名称变更为广西皇氏甲天下乳业股份有限公司，注册资本人民币8,000万元。

2009年12月28日，经中国证券监督管理委员会证监许可[2009]1352号文《关于核准广西皇氏甲天下乳业股份有限公司首次公开发行股票的批复》核准，本公司向社会公开发行人民币普通股2,700万股，每股面值1元，并于2010年1月6日在深圳证券交易所挂牌上市。此次公开发行完成后，公司股本增加至10,700万元。

经2011年5月6日召开的2010年度股东大会决议批准，公司于2011年5月实施资本公积金转增股本方案：以2010年12月31日总股本10,700万股为基数，用资本公积金向全体股东每10股转增10股，股权登记日为2011年5月26日，除权日为2011年5月27日。实施本次转增股本方案后，公司股本增加至21,400万元。

2014年10月31日，经中国证券监督管理委员会《关于核准广西皇氏甲天下乳业股份有限公司向李建国发行股份购买资产并募集配套资金的批复》（证监许可（2014）1144号）核准，公司向李建国发行35,520,446股及支付现金204,750,000元以购买御嘉影视集团有限公司100%股权，向公司控股股东黄嘉棣发行股份16,912,639股以募集本次发行股份购买资产的配套资金。本次非公开发行的股份已于2014年11月27日在深圳证券交易所上市，本次发行完成后公司总股本由21,400万股变更为26,643.3085万股。

经公司申请，并经深圳证券交易所核准，自2014年12月31日起，公司中文名称由“广西皇氏甲天下乳业股份有限公司”变更为“皇氏集团股份有限公司”，公司证券简称由“皇氏乳业”变更为“皇氏集团”。

3、公司所处行业、经营范围、主要产品及提供的劳务

公司所属行业为食品制造业、文化传媒并行的双主业，目前主要从事乳制品生产销售和影视剧制作发行等业务。

公司经营范围为：定型包装乳及乳制品（含不锈钢桶装，30KG/桶）生产、加工和销售；禽畜的饲养、加工及销售；蛋白饮料的生产、加工、销售（按许可证有效期经营）；普通货物运输；预包装食品、散装食品批发兼零售；国内商业贸易（国家有专项规定除外）；自营和代理各类商品和技术的进出口，但国家限定公司经营或禁止进出口的商品和技术除外；资产投资经营管理，企业策划、咨询服务；五金交电、矿产品、有色金属的销售（具备经营场所后方可开展经营活动，除国家专控外）。

4、公司的实际控制人

公司的实际控制人是黄嘉棣，持有本公司40.49%股份。

5、财务报告批准报出

本财务报表业经本公司第三届董事会第三十二次会议于2015年3月15日批准报出。

四、财务报表的编制基础

本公司财务报表以持续经营假设为基础，根据实际发生的交易和事项，按照财政部发布的《企业会计准则——基本准则》（财政部令第33号发布、财政部令第76号修订）、于2006年2月15日及其后颁布和修订的41项具体会计准则、企业会计准则应用指南、企业会计准则解释及其他相关规定（以下合称“企业会计准则”），以及中国证券监督管理委员会《公开发行证券的公司信息披露编报规则第15号——财务报告的一般规定》（2014年修订）的披露规定编制。

根据企业会计准则的相关规定，本公司会计核算以权责发生制为基础。除某些金融工具外，本财务报表均以历史成本为计量基础。资产如果发生减值，则按照相关规定计提相应的减值准备。

五、重要会计政策及会计估计

1、遵循企业会计准则的声明

本公司编制的财务报表符合企业会计准则的要求，真实、完整地反映了本公司2014年12月31日的财务状况及2014年度的经营成果和现金流量等有关信息。此外，本公司的财务报表在所有重大方面符合中国证券监督管理委员会2014年修订的《公开发行证券的公司信息披露编报规则第15号——财务报告的一般规定》有关财务报表及其附注的披露要求。

2、会计期间

本公司的会计期间分为年度和中期，会计中期指短于一个完整的会计年度的报告期间。本公司会计年度采用公历年度，即每年自1月1日起至12月31日止。

3、营业周期

正常营业周期是指本公司从购买用于加工的资产起至实现现金或现金等价物的期间。本公司以12个月作为一个营业周期，并以其作为资产和负债的流动性划分标准。

4、记账本位币

人民币为本公司及境内子公司经营所处的主要经济环境中的货币，本公司及境内子公司以人民币为记账本位币。本公司编制本财务报表时所采用的货币为人民币。

5、同一控制下和非同一控制下企业合并的会计处理方法

企业合并，是指将两个或两个以上单独的企业合并形成一个报告主体的交易或事项。企业合并分为同一控制下企业合并和非同一控制下企业合并。

(1) 同一控制下企业合并

参与合并的企业在合并前后均受同一方或相同的多方最终控制，且该控制并非暂时性的，为同一控制下的企业合并。同一控制下的企业合并，在合并日取得对其他参与合并企业控制权的一方为合并方，参与合并的其他企业为被合并方。合并日，是指合并方实际取得对被合并方控制权的日期。

合并方取得的资产和负债均按合并日在被合并方的账面价值计量。合并方取得的净资产账面价值与支付的合并对价账面价值（或发行股份面值总额）的差额，调整资本公积（股本溢价）；资本公积（股本溢价）不足以冲减的，调整留存收益。

合并方为进行企业合并发生的各项直接费用，于发生时计入当期损益。

(2) 非同一控制下企业合并

参与合并的企业在合并前后不受同一方或相同的多方最终控制的，为非同一控制下的企业合并。非同一控制下的企业合并，在购买日取得对其他参与合并企业控制权的一方为购买方，参与合并的其他企业为被购买方。购买日，是指为购买方实际取得对被购买方控制权的日期。

对于非同一控制下的企业合并，合并成本包含购买日购买方为取得对被购买方的控制权而付出的资产、发生或承担的负债以及发行的权益性证券的公允价值，为企业合并发生的审计、法律服务、评估咨询等中介费用以及其他管理费用于发生时计入当期损益。购买方作为合并对价发行的权益性证券或债务性证券的交易费用，计入权益性证券或债务性证券的初始确认金额。所涉及的或有对价按其在购买日的公允价值计入合并成本，购买日后12个月内出现对购买日已存在情况的新的或进一步证据而需要调整或有对价的，相应调整合并商誉。购买方发生的合并成本及在合并中取得的可辨认净资产按购买日的公允价值计量。合并成本大于合并中取得的被购买方于购买日可辨认净资产公允价值份额的差额，确认为商誉。合并成本小于合并中取得的被购买方可辨认净资产公允价值份额的，首先对取得的被购买方各项可辨认资产、负债及或有负债的公允价值以及合并成本的计量进行复核，复核后合并成本仍小于合并中取得的被购买方可辨认净资产公允价值份额的，其差额计入当期损益。

购买方取得被购买方的可抵扣暂时性差异，在购买日因不符合递延所得税资产确认条件而未予确认的，在购买日后12个月内，如取得新的或进一步的信息表明购买日的相关情况已经存在，预期被购买方在购买日可抵扣暂时性差异带来的经济利益能够实现的，则确认相关的递延所得税资产，同时减少商誉，商誉不足冲减的，差额部分确认为当期损益；除上述情况以外，确认与企业合并相关的递延所得税资产的，计入当期损益。

通过多次交易分步实现的非同一控制下企业合并，根据《财政部关于印发企业会计准则解释第5号的通知》（财会〔2012〕19号）和《企业会计准则第33号——合并财务报表》第五十一条关于“一揽子交易”的判断标准（参见本附注五、6（2）），判断该多次交易是否属于“一揽子交易”。属于“一揽子交易”的，参考本部分前面各段描述及本附注五、14“长期股权投资”进行会计处理；不属于“一揽子交易”的，区分个别财务报表和合并财务报表进行相关会计处理：

在个别财务报表中，以购买日之前所持被购买方的股权投资的账面价值与购买日新增投资成本之和，作为该项投资的初始投资成本；购买日之前持有的被购买方的股权涉及其他综合收益的，在处置该项投资时将与其相关的其他综合收益采用与被购买方直接处置相关资产或负债相同的基础进行会计处理（即，除

了按照权益法核算的在被购买方重新计量设定受益计划净负债或净资产导致的变动中的相应份额以外，其余转入当期投资收益）。

在合并财务报表中，对于购买日之前持有的被购买方的股权，按照该股权在购买日的公允价值进行重新计量，公允价值与其账面价值的差额计入当期投资收益；购买日之前持有的被购买方的股权涉及其他综合收益的，与其相关的其他综合收益应当采用与被购买方直接处置相关资产或负债相同的基础进行会计处理（即，除了按照权益法核算的在被购买方重新计量设定受益计划净负债或净资产导致的变动中的相应份额以外，其余转为购买日所属当期投资收益）。

6、合并财务报表的编制方法

（1）合并财务报表范围的确定原则

合并财务报表的合并范围以控制为基础予以确定。控制是指本公司拥有对被投资方的权力，通过参与被投资方的相关活动而享有可变回报，并且有能力运用对被投资方的权力影响该回报金额。合并范围包括本公司及全部子公司。子公司，是指被本公司控制的主体。

一旦相关事实和情况的变化导致上述控制定义涉及的相关要素发生了变化，本公司将进行重新评估。

（2）合并财务报表编制的方法

从取得子公司的净资产和生产经营决策的实际控制权之日起，本公司开始将其纳入合并范围；从丧失实际控制权之日起停止纳入合并范围。对于处置的子公司，处置日前的经营成果和现金流量已经适当地包括在合并利润表和合并现金流量表中；当期处置的子公司，不调整合并资产负债表的期初数。非同一控制下企业合并增加的子公司，其购买日后的经营成果及现金流量已经适当地包括在合并利润表和合并现金流量表中，且不调整合并财务报表的期初数和对比数。同一控制下企业合并增加的子公司，其自合并当期期初至合并日的经营成果和现金流量已经适当地包括在合并利润表和合并现金流量表中，并且同时调整合并财务报表的对比数。

在编制合并财务报表时，子公司与本公司采用的会计政策或会计期间不一致的，按照本公司的会计政策和会计期间对子公司财务报表进行必要的调整。对于非同一控制下企业合并取得的子公司，以购买日可辨认净资产公允价值为基础对其财务报表进行调整。

公司内所有重大往来余额、交易及未实现利润在合并财务报表编制时予以抵销。

子公司的股东权益及当期净损益中不属于本公司所拥有的部分分别作为少数股东权益及少数股东损益在合并财务报表中股东权益及净利润项下单独列示。子公司当期净损益中属于少数股东权益的份额，在合并利润表中净利润项目下以“少数股东损益”项目列示。少数股东分担的子公司的亏损超过了少数股东在该子公司期初股东权益中所享有的份额，仍冲减少数股东权益。

当因处置部分股权投资或其他原因丧失了对原有子公司的控制权时，对于剩余股权，按照其在丧失控制权日的公允价值进行重新计量。处置股权取得的对价与剩余股权公允价值之和，减去按原持股比例计算应享有原有子公司自购买日开始持续计算的净资产的份额之间的差额，计入丧失控制权当期的投资收益。与原有子公司股权投资相关的其他综合收益，在丧失控制权时采用与被购买方直接处置相关资产或负债相同的基础进行会计处理（即，除了在该原有子公司重新计量设定受益计划净负债或净资产导致的变动以外，其余一并转为当期投资收益）。其后，对该部分剩余股权按照《企业会计准则第2号——长期股权投资》或《企业会计准则第22号——金融工具确认和计量》等相关规定进行后续计量，详见本附注五、14“长期股权投资”或本附注五、10“金融工具”。

本公司通过多次交易分步处置对子公司股权投资直至丧失控制权的，需区分处置对子公司股权投资直至丧失控制权的各项交易是否属于一揽子交易。处置对子公司股权投资的各项交易的条款、条件以及经济影响符合以下一种或多种情况，通常表明应将多次交易事项作为一揽子交易进行会计处理：①这些交易是同时或者在考虑了彼此影响的情况下订立的；②这些交易整体才能达成一项完整的商业结果；③一项交易的发生取决于其他至少一项交易的发生；④一项交易单独看是不经济的，但是和其他交易一并考虑时是经济

济的。不属于一揽子交易的，对其中的每一项交易视情况分别按照“不丧失控制权的情况下部分处置对子公司的长期股权投资”（详见本附注五、14、（2）④）和“因处置部分股权投资或其他原因丧失了对原有子公司的控制权”（详见前段）适用的原则进行会计处理。处置对子公司股权投资直至丧失控制权的各项交易属于一揽子交易的，将各项交易作为一项处置子公司并丧失控制权的交易进行会计处理；但是，在丧失控制权之前每一次处置价款与处置投资对应的享有该子公司净资产份额的差额，在合并财务报表中确认为其他综合收益，在丧失控制权时一并转入丧失控制权当期的损益。

7、合营安排分类及共同经营会计处理方法

合营安排，是指一项由两个或两个以上的参与方共同控制的安排。本公司根据在合营安排中享有的权利和承担的义务，将合营安排分为共同经营和合营企业。共同经营，是指本公司享有该安排相关资产且承担该安排相关负债的合营安排。合营企业，是指本公司仅对该安排的净资产享有权利的合营安排。

本公司对合营企业的投资采用权益法核算，按照本附注五、14（2）②“权益法核算的长期股权投资”中所述的会计政策处理。

本公司作为合营方对共同经营，确认本公司单独持有的资产、单独所承担的负债，以及按本公司份额确认共同持有的资产和共同承担的负债；确认出售本公司享有的共同经营产出份额所产生的收入；按本公司份额确认共同经营因出售产出所产生的收入；确认本公司单独所发生的费用，以及按本公司份额确认共同经营发生的费用。

当本公司作为合营方向共同经营投出或出售资产（该资产不构成业务，下同）、或者自共同经营购买资产时，在该等资产出售给第三方之前，本公司仅确认因该交易产生的损益中归属于共同经营其他参与方的部分。该等资产发生符合《企业会计准则第8号——资产减值》等规定的资产减值损失的，对于由本公司向共同经营投出或出售资产的情况，本公司全额确认该损失；对于本公司自共同经营购买资产的情况，本公司按承担的份额确认该损失。

8、现金及现金等价物的确定标准

本公司现金及现金等价物包括库存现金、可以随时用于支付的存款以及本公司持有的期限短（一般为从购买日起，三个月内到期）、流动性强、易于转换为已知金额的现金、价值变动风险很小的投资。

9、外币业务和外币报表折算

（1）外币交易的折算方法

本公司发生的外币交易在初始确认时，按交易日的即期汇率（通常指中国人民银行公布的当日外汇牌价的中间价，下同）折算为记账本位币金额，但公司发生的外币兑换业务或涉及外币兑换的交易事项，按照实际采用的汇率折算为记账本位币金额。

（2）对于外币货币性项目和外币非货币性项目的折算方法

资产负债表日，对于外币货币性项目采用资产负债表日即期汇率折算，由此产生的汇兑差额，除：①属于与购建符合资本化条件的资产相关的外币专门借款产生的汇兑差额按照借款费用资本化的原则处理；②用于境外经营净投资有效套期的套期工具的汇兑差额（该差额计入其他综合收益，直至净投资被处置才被确认为当期损益）；以及③可供出售的外币货币性项目除摊余成本之外的其他账面余额变动产生的汇兑差额计入其他综合收益之外，均计入当期损益。

以历史成本计量的外币非货币性项目，仍采用交易发生日的即期汇率折算的记账本位币金额计量。以公允价值计量的外币非货币性项目，采用公允价值确定日的即期汇率折算，折算后的记账本位币金额与原记账本位币金额的差额，作为公允价值变动（含汇率变动）处理，计入当期损益或确认为其他综合收益。

10、金融工具

在本公司成为金融工具合同的一方时确认一项金融资产或金融负债。金融资产和金融负债在初始确认时以公允价值计量。对于以公允价值计量且其变动计入当期损益的金融资产和金融负债，相关的交易费用直接计入损益，对于其他类别的金融资产和金融负债，相关交易费用计入初始确认金额。

(1) 金融资产和金融负债的公允价值确定方法

公允价值，是指市场参与者在计量日发生的有序交易中，出售一项资产所能收到或者转移一项负债所需支付的价格。金融工具存在活跃市场的，本公司采用活跃市场中的报价确定其公允价值。活跃市场中的报价是指易于定期从交易所、经纪商、行业协会、定价服务机构等获得的价格，且代表了在公平交易中实际发生的市场交易的价格。金融工具不存在活跃市场的，本公司采用估值技术确定其公允价值。估值技术包括参考熟悉情况并自愿交易的各方最近进行的市场交易中使用的价格、参照实质上相同的其他金融工具当前的公允价值、现金流量折现法和期权定价模型等。

(2) 金融资产的分类、确认和计量

以常规方式买卖金融资产，按交易日进行会计确认和终止确认。金融资产在初始确认时划分为以公允价值计量且其变动计入当期损益的金融资产、持有至到期投资、贷款和应收款项以及可供出售金融资产。

① 以公允价值计量且其变动计入当期损益的金融资产

包括交易性金融资产和指定为以公允价值计量且其变动计入当期损益的金融资产。

交易性金融资产是指满足下列条件之一的金融资产：A. 取得该金融资产的目的，主要是为了近期内出售；B. 属于进行集中管理的可辨认金融工具组合的一部分，且有客观证据表明本公司近期采用短期获利方式对该组合进行管理；C. 属于衍生工具，但是，被指定且为有效套期工具的衍生工具、属于财务担保合同的衍生工具、与在活跃市场中没有报价且其公允价值不能可靠计量的权益工具投资挂钩并须通过交付该权益工具结算的衍生工具除外。

符合下述条件之一的金融资产，在初始确认时可指定为以公允价值计量且其变动计入当期损益的金融资产：A. 该指定可以消除或明显减少由于该金融资产的计量基础不同所导致的相关利得或损失在确认或计量方面不一致的情况；B. 本公司风险管理或投资策略的正式书面文件已载明，对该金融资产所在的金融资产组合或金融资产和金融负债组合以公允价值为基础进行管理、评价并向关键管理人员报告。

以公允价值计量且其变动计入当期损益的金融资产采用公允价值进行后续计量，公允价值变动形成的利得或损失以及与该等金融资产相关的股利和利息收入计入当期损益。

② 持有至到期投资

是指到期日固定、回收金额固定或可确定，且本公司有明确意图和能力持有至到期的非衍生金融资产。

持有至到期投资采用实际利率法，按摊余成本进行后续计量，在终止确认、发生减值或摊销时产生的利得或损失，计入当期损益。

实际利率法是指按照金融资产或金融负债（含一组金融资产或金融负债）的实际利率计算其摊余成本及各期利息收入或支出的方法。实际利率是指将金融资产或金融负债在预期存续期间或适用的更短期间内的未来现金流量，折现为该金融资产或金融负债当前账面价值所使用的利率。

在计算实际利率时，本公司将在考虑金融资产或金融负债所有合同条款的基础上预计未来现金流量（不考虑未来的信用损失），同时还将考虑金融资产或金融负债合同各方之间支付或收取的、属于实际利率组成部分的各项收费、交易费用及折价或溢价等。

③ 贷款和应收款项

是指在活跃市场中没有报价、回收金额固定或可确定的非衍生金融资产。本公司划分为贷款和应收款的金融资产包括应收票据、应收账款、应收利息、应收股利及其他应收款等。

贷款和应收款项采用实际利率法，按摊余成本进行后续计量，在终止确认、发生减值或摊销时产生的利得或损失，计入当期损益。

④ 可供出售金融资产

包括初始确认时即被指定为可供出售的非衍生金融资产，以及除了以公允价值计量且其变动计入当期损益的金融资产、贷款和应收款项、持有至到期投资以外的金融资产。

可供出售债务工具投资的期末成本按照其摊余成本法确定，即初始确认金额扣除已偿还的本金，加上或减去采用实际利率法将该初始确认金额与到期日金额之间的差额进行摊销形成的累计摊销额，并扣除已发生的减值损失后的金额。可供出售权益工具投资的期末成本为其初始取得成本。

可供出售金融资产采用公允价值进行后续计量，公允价值变动形成的利得或损失，除减值损失和外币货币性金融资产与摊余成本相关的汇兑差额计入当期损益外，确认为其他综合收益，在该金融资产终止确认时转出，计入当期损益。但是，在活跃市场中没有报价且其公允价值不能可靠计量的权益工具投资，以及与该权益工具挂钩并须通过交付该权益工具结算的衍生金融资产，按照成本进行后续计量。

可供出售金融资产持有期间取得的利息及被投资单位宣告发放的现金股利，计入投资收益。

(3) 金融资产减值

除了以公允价值计量且其变动计入当期损益的金融资产外，本公司在每个资产负债表日对其他金融资产的账面价值进行检查，有客观证据表明金融资产发生减值的，计提减值准备。

本公司对单项金额重大的金融资产单独进行减值测试；对单项金额不重大的金融资产，单独进行减值测试或包括在具有类似信用风险特征的金融资产组合中进行减值测试。单独测试未发生减值的金融资产（包括单项金额重大和不重大的金融资产），包括在具有类似信用风险特征的金融资产组合中再进行减值测试。已单项确认减值损失的金融资产，不包括在具有类似信用风险特征的金融资产组合中进行减值测试。

① 持有至到期投资、贷款和应收款项减值

以成本或摊余成本计量的金融资产将其账面价值减记至预计未来现金流量现值，减记金额确认为减值损失，计入当期损益。金融资产在确认减值损失后，如有客观证据表明该金融资产价值已恢复，且客观上与确认该损失后发生的事项有关，原确认的减值损失予以转回，金融资产转回减值损失后的账面价值不超过假定不计提减值准备情况下该金融资产在转回日的摊余成本。

② 可供出售金融资产减值

当综合相关因素判断可供出售权益工具投资公允价值下跌是严重或非暂时性下跌时，表明该可供出售权益工具投资发生减值。其中“严重下跌”是指公允价值下跌幅度累计超过20%；“非暂时性下跌”是指公允价值连续下跌时间超过12个月。

可供出售金融资产发生减值时，将原计入其他综合收益的因公允价值下降形成的累计损失予以转出并计入当期损益，该转出的累计损失为该资产初始取得成本扣除已收回本金和已摊销金额、当前公允价值和原已计入损益的减值损失后的余额。

在确认减值损失后，期后如有客观证据表明该金融资产价值已恢复，且客观上与确认该损失后发生的事项有关，原确认的减值损失予以转回，可供出售权益工具投资的减值损失转回确认为其他综合收益，可供出售债务工具的减值损失转回计入当期损益。

在活跃市场中没有报价且其公允价值不能可靠计量的权益工具投资，或与该权益工具挂钩并须通过交付该权益工具结算的衍生金融资产的减值损失，不予转回。

(4) 金融资产转移的确认依据和计量方法

满足下列条件之一的金融资产，予以终止确认：① 收取该金融资产现金流量的合同权利终止；② 该金融资产已转移，且将金融资产所有权上几乎所有的风险和报酬转移给转入方；③ 该金融资产已转移，虽然企业既没有转移也没有保留金融资产所有权上几乎所有的风险和报酬，但是放弃了对该金融资产控制。

若企业既没有转移也没有保留金融资产所有权上几乎所有的风险和报酬，且未放弃对该金融资产的控制的，则按照继续涉入所转移金融资产的程度确认有关金融资产，并相应确认有关负债。继续涉入所转移金融资产的程度，是指该金融资产价值变动使企业面临的风险水平。

金融资产整体转移满足终止确认条件的，将所转移金融资产的账面价值及因转移而收到的对价与原计入其他综合收益的公允价值变动累计额之和的差额计入当期损益。

金融资产部分转移满足终止确认条件的，将所转移金融资产的账面价值在终止确认及未终止确认部分

之间按其相对的公允价值进行分摊，并将因转移而收到的对价与应分摊至终止确认部分的原计入其他综合收益的公允价值变动累计额之和与分摊的前述账面金额之差额计入当期损益。

本公司对采用附追索权方式出售的金融资产，或将持有的金融资产背书转让，需确定该金融资产所有权上几乎所有的风险和报酬是否已经转移。已将该金融资产所有权上几乎所有的风险和报酬转移给转入方的，终止确认该金融资产；保留了金融资产所有权上几乎所有的风险和报酬的，不终止确认该金融资产；既没有转移也没有保留金融资产所有权上几乎所有的风险和报酬的，则继续判断企业是否对该资产保留了控制，并根据前面各段所述的原则进行会计处理。

（5）金融负债的分类和计量

金融负债在初始确认时划分为以公允价值计量且其变动计入当期损益的金融负债和其他金融负债。初始确认金融负债，以公允价值计量。对于以公允价值计量且其变动计入当期损益的金融负债，相关的交易费用直接计入当期损益，对于其他金融负债，相关交易费用计入初始确认金额。

① 以公允价值计量且其变动计入当期损益的金融负债

分类为交易性金融负债和在初始确认时指定为以公允价值计量且其变动计入当期损益的金融负债的条件与分类为交易性金融资产和在初始确认时指定为以公允价值计量且其变动计入当期损益的金融资产的条件一致。

以公允价值计量且其变动计入当期损益的金融负债采用公允价值进行后续计量，公允价值的变动形成的利得或损失以及与该等金融负债相关的股利和利息支出计入当期损益。

② 其他金融负债

与在活跃市场中没有报价、公允价值不能可靠计量的权益工具挂钩并须通过交付该权益工具结算的衍生金融负债，按照成本进行后续计量。其他金融负债采用实际利率法，按摊余成本进行后续计量，终止确认或摊销产生的利得或损失计入当期损益。

③ 财务担保合同

不属于指定为以公允价值计量且其变动计入当期损益的金融负债的财务担保合同，以公允价值进行初始确认，在初始确认后按照《企业会计准则第13号—或有事项》确定的金额和初始确认金额扣除按照《企业会计准则第14号—收入》的原则确定的累计摊销额后的余额之中的较高者进行后续计量。

（6）金融负债的终止确认

金融负债的现时义务全部或部分已经解除的，才能终止确认该金融负债或其一部分。本公司（债务人）与债权人之间签订协议，以承担新金融负债方式替换现存金融负债，且新金融负债与现存金融负债的合同条款实质上不同的，终止确认现存金融负债，并同时确认新金融负债。

金融负债全部或部分终止确认的，将终止确认部分的账面价值与支付的对价（包括转出的非现金资产或承担的新金融负债）之间的差额，计入当期损益。

（7）金融资产和金融负债的抵销

当本公司具有抵销已确认金融资产和金融负债的法定权利，且目前可执行该种法定权利，同时本公司计划以净额结算或同时变现该金融资产和清偿该金融负债时，金融资产和金融负债以相互抵销后的金额在资产负债表内列示。除此以外，金融资产和金融负债在资产负债表内分别列示，不予相互抵销。

（8）权益工具

权益工具是指能证明拥有本公司在扣除所有负债后的资产中的剩余权益的合同。本公司发行（含再融资）、回购、出售或注销权益工具作为权益的变动处理。本公司不确认权益工具的公允价值变动。与权益性交易相关的交易费用从权益中扣减。

本公司对权益工具持有方的各种分配（不包括股票股利），减少股东权益。本公司不确认权益工具的公允价值变动额。

11、应收款项

应收款项包括应收账款、其他应收款等。

(1) 坏账准备的确认标准

本公司在资产负债表日对应收款项账面价值进行检查，对存在下列客观证据表明应收款项发生减值的，计提减值准备：①债务人发生严重的财务困难；②债务人违反合同条款（如偿付利息或本金发生违约或逾期等）；③债务人很可能倒闭或进行其他财务重组；④其他表明应收款项发生减值的客观依据。

(2) 坏账准备的计提方法

① 单项金额重大并单项计提坏账准备的应收款项坏账准备的确认标准、计提方法

本公司将金额为人民币 50 万元以上的应收账款、单位债权 50 万元以上或个人债权 10 万元以上的其他应收款确认为单项金额重大的应收款项。

本公司对单项金额重大的应收款项单独进行减值测试，单独测试未发生减值的金融资产，包括在具有类似信用风险特征的金融资产组合中进行减值测试。单项测试已确认减值损失的应收款项，不再包括在具有类似信用风险特征的应收款项组合中进行减值测试。

② 按信用风险组合计提坏账准备的应收款项的确定依据、坏账准备计提方法

A. 信用风险特征组合的确定依据

本公司对单项金额不重大以及金额重大但单项测试未发生减值的应收款项，按信用风险特征的相似性和相关性对金融资产进行分组。这些信用风险通常反映债务人按照该等资产的合同条款偿还所有到期金额的能力，并且与被检查资产的未来现金流量测算相关。

不同组合的确定依据：

项目	确定组合的依据
组合 1：账龄组合	以账龄作为信用风险特征进行组合
组合 2：关联方组合	根据关联方进行组合

B. 根据信用风险特征组合确定的坏账准备计提方法

按组合方式实施减值测试时，坏账准备金额系根据应收款项组合结构及类似信用风险特征（债务人根据合同条款偿还欠款的能力）按历史损失经验及目前经济状况与预计应收款项组合中已经存在的损失评估确定。

不同组合计提坏账准备的计提方法：

项目	计提方法
组合 1：账龄组合	以账龄分析法计提减值准备
组合 2：关联方组合	不计提减值准备

a. 组合中，采用账龄分析法计提坏账准备的组合计提方法

账龄	应收账款计提比例（%）	其他应收计提比例（%）
1 年以内（含 1 年，下同）	3	3
1-2 年	10	10

账龄	应收账款计提比例 (%)	其他应收计提比例 (%)
2-3 年	20	20
3 年以上	50	50

③单项金额虽不重大但单项计提坏账准备的应收款项

本公司对于单项金额虽不重大但具备以下特征的应收款项，单独进行减值测试，有客观证据表明其发生了减值的，根据其未来现金流量现值低于其账面价值的差额，确认减值损失，计提坏账准备：与对方存在争议或涉及诉讼、仲裁的应收款项；已有明显迹象表明债务人很可能无法履行还款义务的应收款项等。

(3) 坏账准备的转回

如有客观证据表明该应收款项价值已恢复，且客观上与确认该损失后发生的事项有关，原确认的减值损失予以转回，计入当期损益。但是，该转回后的账面价值不超过假定不计提减值准备情况下该应收款项在转回日的摊余成本。

12、存货

(1) 存货的分类

存货主要包括原材料（含辅助材料）、包装物、在产品、库存商品、低值易耗品等。

(2) 存货取得和发出的计价方法

存货在取得时按实际成本计价，存货成本包括采购成本、加工成本和其他成本。本公司食品制造类企业存货领用和发出时按加权平均法计价；影视制作类企业存货发出按个别认定法。

(3) 影视制作行业存货核算特殊规定

①本公司除自制拍摄影片外，与境内外其他单位合作摄制影片业务的，按以下规定和方法执行：

A. 联合摄制业务中，由公司负责摄制成本核算的，在收到合作方按合同约定预付的制片款项时，先通过“预收制片款”科目进行核算；当影片完成摄制结转入库时，再将该项转作影片库存成本的备抵，并在结转销售成本时予以冲抵。其他合作方负责摄制成本核算的，公司按合同约定支付合作方的拍片款，参照委托摄制业务处理。

B. 受托摄制业务中，公司收到委托方按合同约定预付的制片款项时，先通过“预收制片款”科目进行核算。当影片完成摄制并提供给委托方时，将该款项冲减该片的实际成本。

C. 委托摄制业务中，公司按合同约定预付给受托方的制片款项，先通过“预付制片款”科目进行核算；当影片完成摄制并收到受托方出具的经审计或双方确认的有关成本、费用结算凭据或报表时，按实际结算金额将该款项转作影片库存成本。

D. 企业的协作摄制业务，按租赁、收入等会计准则中相关规定进行会计处理。

②销售库存商品，自符合收入确认条件之日起，按以下方法和规定结转销售成本：

A. 以一次性卖断国内全部著作权的，在收到卖断价款时，将其全部实际成本一次性结转销售成本；采用分期收款销售方式的，按企业会计准则的规定执行。

B. 采用按发行收入分账结算方式，或采用多次、局部将发行权转让给部分发行公司、电视台等，且仍可继续向其他单位发行、销售的影片，在符合收入确认条件之日起，不超过24个月的期间内（提供给电视台播映的美术片、电视剧片可在不超过五年的期间内），采用计划收入比例法将其全部实际成本逐笔（期）结转销售成本。“计划收入比例法”是指从首次确认销售收入之日起，在各收入确认的期间内，以本期确认收入占预计总收入的比例为权数，计算确定本期应结转的销售成本，即当期应结转的销售成本=总成本×（当期收入÷预计总收入）。

C. 公司在尚拥有电视片著作权时，在“库存商品”中象征性保留 1 元余额。

(4) 存货可变现净值的确认和跌价准备的计提方法

可变现净值是指在日常活动中，存货的估计售价减去至完工时估计将要发生的成本、估计的销售费用以及相关税费后的金额。在确定存货的可变现净值时，以取得的确凿证据为基础，同时考虑持有存货的目的以及资产负债表日后事项的影响。

在资产负债表日，存货按照成本与可变现净值孰低计量。当其可变现净值低于成本时，提取存货跌价准备。存货跌价准备通常按单个存货项目的成本高于其可变现净值的差额提取。对于数量繁多、单价较低的存货，按存货类别计提存货跌价准备；对在同一地区生产和销售的产品系列相关、具有相同或类似最终用途或目的，且难以与其他项目分开计量的存货，可合并计提存货跌价准备。

计提存货跌价准备后，如果以前减记存货价值的影响因素已经消失，导致存货的可变现净值高于其账面价值的，在原已计提的存货跌价准备金额内予以转回，转回的金额计入当期损益。

(5) 存货的盘存制度为永续盘存制。

(6) 低值易耗品和包装物的摊销方法

2011年7月1日之前领用的冰柜作为低值易耗品核算和管理，按五五摊销法核算，2011年7月1日起，对冰柜的会计估计进行变更，新购置的冰柜计入“固定资产-其他设备”进行核算和管理，按照5年折旧期限、19%的年折旧率计提固定资产折旧，其他低值易耗品及包装物领用时一次摊销。

13、划分为持有待售资产

若某项非流动资产在其当前状况下仅根据出售此类资产的惯常条款即可立即出售，本公司已就处置该项非流动资产作出决议，已经与受让方签订了不可撤销的转让协议，且该项转让将在一年内完成，则该非流动资产作为持有待售非流动资产核算，自划分为持有待售之日起不计提折旧或进行摊销，按照账面价值与公允价值减去处置费用后的净额孰低计量。持有待售的非流动资产包括单项资产和处置组。如果处置组是一个《企业会计准则第8号——资产减值》所定义的资产组，并且按照该准则的规定将企业合并中取得的商誉分摊至该资产组，或者该处置组是资产组中的一项经营，则该处置组包括企业合并中所形成的商誉。

被划分为持有待售的单项非流动资产和处置组中的资产，在资产负债表的流动资产部分单独列报；被划分为持有待售的处置组中的与转让资产相关的负债，在资产负债表的流动负债部分单独列报。

某项资产或处置组被划归为持有待售，但后来不再满足持有待售的非流动资产的确认条件，本公司停止将其划归为持有待售，并按照下列两项金额中较低者进行计量：（1）该资产或处置组被划归为持有待售之前的账面价值，按照其假定在没有被划归为持有待售的情况下原应确认的折旧、摊销或减值进行调整后的金额；（2）决定不再出售之日的可收回金额。

14、长期股权投资

本部分所指的长期股权投资是指本公司对被投资单位具有控制、共同控制或重大影响的长期股权投资。本公司对被投资单位不具有控制、共同控制或重大影响的长期股权投资，作为可供出售金融资产或以公允价值计量且其变动计入当期损益的金融资产核算，其会计政策详见附注五、10“金融工具”。

共同控制，是指本公司按照相关约定对某项安排所共有的控制，并且该安排的相关活动必须经过分享控制权的参与方一致同意后才能决策。重大影响，是指本公司对被投资单位的财务和经营政策有参与决策的权力，但并不能够控制或者与其他方一起共同控制这些政策的制定。

(1) 投资成本的确定

对于同一控制下的企业合并取得的长期股权投资，在合并日按照被合并方所有者权益在最终控制方合并财务报表中的账面价值的份额作为长期股权投资的初始投资成本。长期股权投资初始投资成本与支付的现金、转让的非现金资产以及所承担债务账面价值之间的差额，调整资本公积；资本公积不足冲减的，调整留存收益。以发行权益性证券作为合并对价的，在合并日按照被合并方所有者权益在最终控制方合并财务报表中的账面价值的份额作为长期股权投资的初始投资成本，按照发行股份的面值总额作为股本，长期股权投资初始投资成本与所发行股份面值总额之间的差额，调整资本公积；资本公积不足冲减的，调整留存收益。通过多次交易分步取得同一控制下被合并方的股权，最终形成同一控制下企业合并的，应分别是

否属于“一揽子交易”进行处理：属于“一揽子交易”的，将各项交易作为一项取得控制权的交易进行会计处理。不属于“一揽子交易”的，在合并日按照应享有被合并方所有者权益在最终控制方合并财务报表中的账面价值的份额作为长期股权投资的初始投资成本，长期股权投资初始投资成本与达到合并前的长期股权投资账面价值加上合并日进一步取得股份新支付对价的账面价值之和的差额，调整资本公积；资本公积不足冲减的，调整留存收益。合并日之前持有的股权投资因采用权益法核算或为可供出售金融资产而确认的其他综合收益，暂不进行会计处理。

对于非同一控制下的企业合并取得的长期股权投资，在购买日按照合并成本作为长期股权投资的初始投资成本，合并成本包括包括购买方付出的资产、发生或承担的负债、发行的权益性证券的公允价值之和。通过多次交易分步取得被购买方的股权，最终形成非同一控制下的企业合并的，应分别是否属于“一揽子交易”进行处理：属于“一揽子交易”的，将各项交易作为一项取得控制权的交易进行会计处理。不属于“一揽子交易”的，按照原持有被购买方的股权投资账面价值加上新增投资成本之和，作为改按成本法核算的长期股权投资的初始投资成本。原持有的股权采用权益法核算的，相关其他综合收益暂不进行会计处理。原持有股权投资为可供出售金融资产的，其公允价值与账面价值之间的差额，以及原计入其他综合收益的累计公允价值变动转入当期损益。

合并方或购买方为企业合并发生的审计、法律服务、评估咨询等中介费用以及其他相关管理费用，于发生时计入当期损益。

除企业合并形成的长期股权投资外的其他股权投资，按成本进行初始计量，该成本视长期股权投资取得方式的不同，分别按照本公司实际支付的现金购买价款、本公司发行的权益性证券的公允价值、投资合同或协议约定的价值、非货币性资产交换交易中换出资产的公允价值或原账面价值、该项长期股权投资自身的公允价值等方式确定。与取得长期股权投资直接相关的费用、税金及其他必要支出也计入投资成本。对于因追加投资能够对被投资单位实施重大影响或实施共同控制但不构成控制的，长期股权投资成本为按照《企业会计准则第22号——金融工具确认和计量》确定的原持有股权投资的公允价值加上新增投资成本之和。

（2）后续计量及损益确认方法

对被投资单位具有共同控制（构成共同经营者除外）或重大影响的长期股权投资，采用权益法核算。此外，公司财务报表采用成本法核算能够对被投资单位实施控制的长期股权投资。

① 成本法核算的长期股权投资

采用成本法核算时，长期股权投资按初始投资成本计价，追加或收回投资调整长期股权投资的成本。除取得投资时实际支付的价款或者对价中包含的已宣告但尚未发放的现金股利或者利润外，当期投资收益按照享有被投资单位宣告发放的现金股利或利润确认。

② 权益法核算的长期股权投资

采用权益法核算时，长期股权投资的初始投资成本大于投资时应享有被投资单位可辨认净资产公允价值份额的，不调整长期股权投资的初始投资成本；初始投资成本小于投资时应享有被投资单位可辨认净资产公允价值份额的，其差额计入当期损益，同时调整长期股权投资的成本。

采用权益法核算时，按照应享有或应分担的被投资单位实现的净损益和其他综合收益的份额，分别确认投资收益和其他综合收益，同时调整长期股权投资的账面价值；按照被投资单位宣告分派的利润或现金股利计算应享有的部分，相应减少长期股权投资的账面价值；对于被投资单位除净损益、其他综合收益和利润分配以外所有者权益的其他变动，调整长期股权投资的账面价值并计入资本公积。在确认应享有被投资单位净损益的份额时，以取得投资时被投资单位各项可辨认资产等的公允价值为基础，对被投资单位的净利润进行调整后确认。被投资单位采用的会计政策及会计期间与本公司不一致的，按照本公司的会计政策及会计期间对被投资单位的财务报表进行调整，并据以确认投资收益和其他综合收益。对于本公司与联营企业及合营企业之间发生的交易，投出或出售的资产不构成业务的，未实现内部交易损益按照享有的比例计算归属于本公司的部分予以抵销，在此基础上确认投资损益。但本公司与被投资单位发生的未实现内部交易损失，属于所转让资产减值损失的，不予以抵销。本公司向合营企业或联营企业投出的资产构成业

务的，投资方因此取得长期股权投资但未取得控制权的，以投出业务的公允价值作为新增长期股权投资的初始投资成本，初始投资成本与投出业务的账面价值之差，全额计入当期损益。本公司向合营企业或联营企业出售的资产构成业务的，取得的对价与业务的账面价值之差，全额计入当期损益。本公司自联营企业及合营企业购入的资产构成业务的，按《企业会计准则第20号——企业合并》的规定进行会计处理，全额确认与交易相关的利得或损失。

在确认应分担被投资单位发生的净亏损时，以长期股权投资的账面价值和其他实质上构成对被投资单位净投资的长期权益减记至零为限。此外，如本公司对被投资单位负有承担额外损失的义务，则按预计承担的义务确认预计负债，计入当期投资损失。被投资单位以后期间实现净利润的，本公司在收益分享额弥补未确认的亏损分担额后，恢复确认收益分享额。

对于本公司首次执行新会计准则之前已经持有的对联营企业和合营企业的长期股权投资，如存在与该投资相关的股权投资借方差额，按原剩余期限直线摊销的金额计入当期损益。

③ 收购少数股权

在编制合并财务报表时，因购买少数股权新增的长期股权投资与按照新增持股比例计算应享有子公司自购买日（或合并日）开始持续计算的净资产份额之间的差额，调整资本公积，资本公积不足冲减的，调整留存收益。

④ 处置长期股权投资

在合并财务报表中，母公司在不丧失控制权的情况下部分处置对子公司的长期股权投资，处置价款与处置长期股权投资相对应享有子公司净资产的差额计入股东权益；母公司部分处置对子公司的长期股权投资导致丧失对子公司控制权的，按本附注五、6、（2）“合并财务报表编制的方法”中所述的相关会计政策处理。

其他情形下的长期股权投资处置，对于处置的股权，其账面价值与实际取得价款的差额，计入当期损益。

采用权益法核算的长期股权投资，处置后的剩余股权仍采用权益法核算的，在处置时将原计入股东权益的其他综合收益部分按相应的比例采用与被投资单位直接处置相关资产或负债相同的基础进行会计处理。因被投资方除净损益、其他综合收益和利润分配以外的其他所有者权益变动而确认的所有者权益，按比例结转入当期损益。

采用成本法核算的长期股权投资，处置后剩余股权仍采用成本法核算的，其在取得对被投资单位的控制之前因采用权益法核算或金融工具确认和计量准则核算而确认的其他综合收益，采用与被投资单位直接处置相关资产或负债相同的基础进行会计处理，并按比例结转当期损益；因采用权益法核算而确认的被投资单位净资产中除净损益、其他综合收益和利润分配以外的其他所有者权益变动按比例结转当期损益。

本公司因处置部分股权投资丧失了对被投资单位的控制的，在编制个别财务报表时，处置后的剩余股权能够对被投资单位实施共同控制或施加重大影响的，改按权益法核算，并对该剩余股权视同自取得时即采用权益法核算进行调整；处置后的剩余股权不能对被投资单位实施共同控制或施加重大影响的，改按金融工具确认和计量准则的有关规定进行会计处理，其在丧失控制之日的公允价值与账面价值之间的差额计入当期损益。对于本公司取得对被投资单位的控制之前，因采用权益法核算或金融工具确认和计量准则核算而确认的其他综合收益，在丧失对被投资单位控制时采用与被投资单位直接处置相关资产或负债相同的基础进行会计处理，因采用权益法核算而确认的被投资单位净资产中除净损益、其他综合收益和利润分配以外的其他所有者权益变动在丧失对被投资单位控制时结转入当期损益。其中，处置后的剩余股权采用权益法核算的，其他综合收益和其他所有者权益按比例结转；处置后的剩余股权改按金融工具确认和计量准则进行会计处理的，其他综合收益和其他所有者权益全部结转。

本公司因处置部分股权投资丧失了对被投资单位的共同控制或重大影响的，处置后的剩余股权改按金融工具确认和计量准则核算，其在丧失共同控制或重大影响之日的公允价值与账面价值之间的差额计入当期损益。原股权投资因采用权益法核算而确认的其他综合收益，在终止采用权益法核算时采用与被投资单位直接处置相关资产或负债相同的基础进行会计处理，因被投资方除净损益、其他综合收益和利润分配以

外的其他所有者权益变动而确认的所有者权益，在终止采用权益法时全部转入当期投资收益。

本公司通过多次交易分步处置对子公司股权投资直至丧失控制权，如果上述交易属于一揽子交易的，将各项交易作为一项处置子公司股权投资并丧失控制权的交易进行会计处理，在丧失控制权之前每一次处置价款与所处置的股权对应的长期股权投资账面价值之间的差额，先确认为其他综合收益，到丧失控制权时再一并转入丧失控制权的当期损益。

15、投资性房地产

不适用

16、固定资产

(1) 固定资产确认条件

固定资产是指为生产商品、提供劳务、出租或经营管理而持有的，使用寿命超过一个会计年度的有形资产。固定资产仅在与其有关的经济利益很可能流入本公司，且其成本能够可靠地计量时才予以确认。固定资产按成本并考虑预计弃置费用因素的影响进行初始计量。

(2) 各类固定资产的折旧方法

固定资产从达到预定可使用状态的次月起，采用年限平均法在使用寿命内计提折旧。各类固定资产的使用寿命、预计净残值和年折旧率如下：

类别	折旧年限（年）	残值率（%）	年折旧率（%）
房屋建筑物	20-30	5	4.75-3.17
机器设备	10	5	9.5
电子设备	5	5	19
运输工具	5-10	5	9.5-19
其他设备	5	5	19

预计净残值是指假定固定资产预计使用寿命已满并处于使用寿命终了时的预期状态，本公司目前从该项资产处置中获得的扣除预计处置费用后的金额。

(3) 固定资产的减值测试方法及减值准备计提方法

固定资产的减值测试方法和减值准备计提方法详见附注五、22“长期资产减值”。

(4) 融资租入固定资产的认定依据及计价方法

融资租赁为实质上转移了与资产所有权有关的全部风险和报酬的租赁，其所有权最终可能转移，也可能不转移。以融资租赁方式租入的固定资产采用与自有固定资产一致的政策计提租赁资产折旧。能够合理确定租赁期届满时取得租赁资产所有权的在租赁资产使用寿命内计提折旧，无法合理确定租赁期届满能够取得租赁资产所有权的，在租赁期与租赁资产使用寿命两者中较短的期间内计提折旧。

(5) 其他说明

与固定资产有关的后续支出，如果与该固定资产有关的经济利益很可能流入且其成本能可靠地计量，则计入固定资产成本，并终止确认被替换部分的账面价值。除此以外的其他后续支出，在发生时计入当期损益。

当固定资产处于处置状态或预期通过使用或处置不能产生经济利益时，终止确认该固定资产。固定资

产出售、转让、报废或毁损的处置收入扣除其账面价值和相关税费后的差额计入当期损益。

本公司至少于年度终了对固定资产的使用寿命、预计净残值和折旧方法进行复核，如发生改变则作为会计估计变更处理。

17、在建工程

在建工程成本按实际工程支出确定，包括在建期间发生的各项工程支出、工程达到预定可使用状态前的资本化的借款费用以及其他相关费用等。在建工程在达到预定可使用状态后结转为固定资产。

在建工程的减值测试方法和减值准备计提方法详见附注五、22“长期资产减值”。

18、借款费用

借款费用包括借款利息、折价或溢价的摊销、辅助费用以及因外币借款而发生的汇兑差额等。可直接归属于符合资本化条件的资产的购建或者生产的借款费用，在资产支出已经发生、借款费用已经发生、为使资产达到预定可使用或可销售状态所必要的购建或生产活动已经开始时，开始资本化；构建或者生产的符合资本化条件的资产达到预定可使用状态或者可销售状态时，停止资本化。其余借款费用在发生当期确认为费用。

专门借款当期实际发生的利息费用，减去尚未动用的借款资金存入银行取得的利息收入或进行暂时性投资取得的投资收益后的金额予以资本化；一般借款根据累计资产支出超过专门借款部分的资产支出加权平均数乘以所占用一般借款的资本化率，确定资本化金额。资本化率根据一般借款的加权平均利率计算确定。

资本化期间内，外币专门借款的汇兑差额全部予以资本化；外币一般借款的汇兑差额计入当期损益。

符合资本化条件的资产指需要经过相当长时间的购建或者生产活动才能达到预定可使用或可销售状态的固定资产、投资性房地产和存货等资产。

如果符合资本化条件的资产在购建或生产过程中发生非正常中断、并且中断时间连续超过3个月的，暂停借款费用的资本化，直至资产的购建或生产活动重新开始。

19、生物资产

(1) 消耗性生物资产

消耗性生物资产是指为出售而持有的、或在将来收获为农产品的生物资产，包括生长中的大田作物、蔬菜、用材林以及存栏待售的牲畜等。消耗性生物资产按照成本进行初始计量。自行栽培、营造、繁殖或养殖的消耗性生物资产的成本，为该资产在收获或出售前发生的可直接归属于该资产的必要支出，包括符合资本化条件的借款费用。消耗性生物资产在收获后发生的管护、饲养费用等后续支出，计入当期损益。

消耗性生物资产在收获或出售时，采用加权平均法按账面价值结转成本。

资产负债表日，消耗性生物资产按照成本与可变现净值孰低计量，并采用与确认存货跌价准备一致的方法计算确认消耗性生物资产的跌价准备。如果减值的影响因素已经消失的，减记的金额应当予以恢复，并在原已计提的跌价准备金额内转回，转回金额计入当期损益。

如果消耗性生物资产改变用途，作为生产性生物资产，改变用途后的成本按改变用途时的账面价值确定。如果消耗性生物资产改变用途，作为公益性生物资产，则按照《企业会计准则第8号——资产减值》规定考虑是否发生减值，发生减值时先计提减值准备，再按计提减值准备后的账面价值确定。

(2) 生产性生物资产

生产性生物资产是指为产出农产品、提供劳务或出租等目的而持有的生物资产，包括经济林、薪炭林、产畜和役畜等。生产性生物资产按照成本进行初始计量。自行营造或繁殖的生产性生物资产的成本，为该资产在达到预定生产经营目的前发生的可直接归属于该资产的必要支出，包括符合资本化条件的借款费

用。

生产性生物资产在达到预定生产经营目的后采用年限平均法在使用寿命内计提折旧。本公司生产性生物资产的使用寿命、预计净残值率和年折旧率列示如下：

类别	使用寿命	预计净残值率	年折旧率（%）
成年奶牛	5	5	19

本公司至少于年度终了对生产性生物资产的使用寿命、预计净残值和折旧方法进行复核，如发生改变则作为会计估计变更处理。

生产性生物资产出售、盘亏、死亡或毁损的处置收入扣除其账面价值和相关税费后的差额计入当期损益。

本公司在每一个资产负债表日检查生产性生物资产是否存在可能发生减值的迹象。如果该资产存在减值迹象，则估计其可收回金额。估计资产的可收回金额以单项资产为基础，如果难以对单项资产的可收回金额进行估计的，则以该资产所属的资产组为基础确定资产组的可收回金额。如果资产的可收回金额低于其账面价值，按其差额计提资产减值准备，并计入当期损益。

上述资产减值损失一经确认，在以后会计期间不予转回。

如果生产性生物资产改变用途，作为消耗性生物资产，其改变用途后的成本按改变用途时的账面价值确定；若生产性生物资产改变用途作为公益性生物资产，则按照《企业会计准则第8号—资产减值》规定考虑是否发生减值，发生减值时先计提减值准备，再按计提减值准备后的账面价值确定。

（3）公益性生物资产

公益性生物资产是指以防护、环境保护为主要目的的生物资产，包括防风固沙林、水土保持林和水源涵养林等。公益性生物资产按照成本进行初始计量。自行营造的公益性生物资产的成本，为该资产在郁闭前发生的可直接归属于该资产的必要支出，包括符合资本化条件的借款费用。

公益性生物资产在郁闭后发生的管护、饲养费用等后续支出，计入当期损益。

公益性生物资产按成本进行后续计量。公益性生物资产不计提资产减值准备。

公益性生物资产出售、盘亏、死亡或毁损的处置收入扣除其账面价值和相关税费后的差额计入当期损益。

如果公益性生物资产改变用途，作为消耗性生物资产或生产性生物资产，其改变用途后的成本按改变用途时的账面价值确定。

20、油气资产

不适用

21、无形资产

（1）计价方法、使用寿命、减值测试

无形资产是指本公司拥有或者控制的没有实物形态的可辨认非货币性资产。

无形资产按成本进行初始计量。与无形资产有关的支出，如果相关的经济利益很可能流入本公司且其成本能可靠地计量，则计入无形资产成本。除此以外的其他项目的支出，在发生时计入当期损益。

取得的土地使用权通常作为无形资产核算。自行开发建造厂房等建筑物，相关的土地使用权支出和建筑物建造成本则分别作为无形资产和固定资产核算。如为外购的房屋及建筑物，则将有关价款在土地使用权和建筑物之间进行分配，难以合理分配的，全部作为固定资产处理。

使用寿命有限的无形资产自可供使用时起，对其原值减去预计净残值和已计提的减值准备累计金额在其预计使用寿命内采用直线法分期平均摊销。使用寿命不确定的无形资产不予摊销。

期末，对使用寿命有限的无形资产的使用寿命和摊销方法进行复核，如发生变更则作为会计估计变更处理。此外，还对使用寿命不确定的无形资产的使用寿命进行复核，如果有证据表明该无形资产为企业带来经济利益的期限是可预见的，则估计其使用寿命并按照使用寿命有限的无形资产的摊销政策进行摊销。

(2) 内部研究开发支出会计政策

本公司内部研究开发项目的支出分为研究阶段支出与开发阶段支出。

研究阶段的支出，于发生时计入当期损益。

开发阶段的支出同时满足下列条件的，确认为无形资产，不能满足下述条件的开发阶段的支出计入当期损益：

- ① 完成该无形资产以使其能够使用或出售在技术上具有可行性；
- ② 具有完成该无形资产并使用或出售的意图；
- ③ 无形资产产生经济利益的方式，包括能够证明运用该无形资产生产的产品存在市场或无形资产自身存在市场，无形资产将在内部使用的，能够证明其有用性；
- ④ 有足够的技术、财务资源和其他资源支持，以完成该无形资产的开发，并有能力使用或出售该无形资产；
- ⑤ 归属于该无形资产开发阶段的支出能够可靠地计量。

无法区分研究阶段支出和开发阶段支出的，将发生的研发支出全部计入当期损益。

(3) 无形资产的减值测试方法及减值准备计提方法

无形资产的减值测试方法和减值准备计提方法详见附注五、22“长期资产减值”。

22、长期资产减值

对于固定资产、在建工程、使用寿命有限的无形资产、以成本模式计量的投资性房地产及对子公司、合营企业、联营企业的长期股权投资等非流动非金融资产，本公司于资产负债表日判断是否存在减值迹象。如存在减值迹象的，则估计其可收回金额，进行减值测试。商誉、使用寿命不确定的无形资产和尚未达到可使用状态的无形资产，无论是否存在减值迹象，每年均进行减值测试。

减值测试结果表明资产的可收回金额低于其账面价值的，按其差额计提减值准备并计入减值损失。可收回金额为资产的公允价值减去处置费用后的净额与资产预计未来现金流量的现值两者之间的较高者。资产的公允价值根据公平交易中销售协议价格确定；不存在销售协议但存在资产活跃市场的，公允价值按照该资产的买方出价确定；不存在销售协议和资产活跃市场的，则以可获取的最佳信息为基础估计资产的公允价值。处置费用包括与资产处置有关的法律费用、相关税费、搬运费以及为使资产达到可销售状态所发生的直接费用。资产预计未来现金流量的现值，按照资产在持续使用过程中和最终处置时所产生的预计未来现金流量，选择恰当的折现率对其进行折现后的金额加以确定。资产减值准备按单项资产为基础计算并确认，如果难以对单项资产的可收回金额进行估计的，以该资产所属的资产组确定资产组的可收回金额。资产组是能够独立产生现金流入的最小资产组合。

在财务报表中单独列示的商誉，在进行减值测试时，将商誉的账面价值分摊至预期从企业合并的协同效应中受益的资产组或资产组组合。测试结果表明包含分摊的商誉的资产组或资产组组合的可收回金额低于其账面价值的，确认相应的减值损失。减值损失金额先抵减分摊至该资产组或资产组组合的商誉的账面价值，再根据资产组或资产组组合中除商誉以外的其他各项资产的账面价值所占比重，按比例抵减其他各项资产的账面价值。

上述资产减值损失一经确认，以后期间不予转回价值得以恢复的部分。

23、长期待摊费用

长期待摊费用为已经发生但应由报告期和以后各期负担的分摊期限在一年以上的各项费用。长期待摊费用在预计受益期间按直线法摊销。

24、职工薪酬

本公司职工薪酬主要包括短期职工薪酬、离职后福利、辞退福利。其中：

短期薪酬主要包括工资、奖金、津贴和补贴、职工福利费、医疗保险费、生育保险费、工伤保险费、住房公积金、工会经费和职工教育经费、非货币性福利等。本公司在职工为本公司提供服务的会计期间将实际发生的短期职工薪酬确认为负债，并计入当期损益或相关资产成本。其中非货币性福利按公允价值计量。

离职后福利主要包括设定提存计划。设定提存计划主要包括基本养老保险、失业保险等，相应的应缴存金额于发生时计入相关资产成本或当期损益。

在职工劳动合同到期之前解除与职工的劳动关系，或为鼓励职工自愿接受裁减而提出给予补偿的建议，在本公司不能单方面撤回因解除劳动关系计划或裁减建议所提供的辞退福利时，和本公司确认与涉及支付辞退福利的重组相关的成本两者孰早日，确认辞退福利产生的职工薪酬负债，并计入当期损益。但辞退福利预期在年度报告期结束后十二个月不能完全支付的，按照其他长期职工薪酬处理。

职工内部退休计划采用上述辞退福利相同的原则处理。本公司将自职工停止提供服务日至正常退休日的期间拟支付的内退人员工资和缴纳的社会保险费等，在符合预计负债确认条件时，计入当期损益（辞退福利）。

本公司向职工提供的其他长期职工福利，符合设定提存计划的，按照设定提存计划进行会计处理，除此之外按照设定收益计划进行会计处理。

25、预计负债

当与或有事项相关的义务同时符合以下条件，确认为预计负债：（1）该义务是本公司承担的现时义务；（2）履行该义务很可能导致经济利益流出；（3）该义务的金额能够可靠地计量。

在资产负债表日，考虑与或有事项有关的风险、不确定性和货币时间价值等因素，按照履行相关现时义务所需支出的最佳估计数对预计负债进行计量。

如果清偿预计负债所需支出全部或部分预期由第三方补偿的，补偿金额在基本确定能够收到时，作为资产单独确认，且确认的补偿金额不超过预计负债的账面价值。

26、收入

（1）商品销售收入

在已将商品所有权上的主要风险和报酬转移给买方，既没有保留通常与所有权相联系的继续管理权，也没有对已售商品实施有效控制，收入的金额能够可靠地计量，相关的经济利益很可能流入企业，相关的已发生或将发生的成本能够可靠地计量时，确认商品销售收入的实现。

本公司的电视剧发行及其衍生收入，在电视剧完成摄制并经电影电视行政主管部门审查通过取得《电视剧发行许可证》，电视剧播映带或其他载体转移给购货方、相关经济利益很可能流入本公司时确认。电视剧完成摄制前采用全部或部分卖断，或者承诺给予影片首播权等方式，预售影片发行权、播映权或其他权利所取得的款项，待电视剧完成摄制并按合同约定提供给预付款人使用时，确认销售收入实现。

（2）提供劳务收入

在提供劳务交易的结果能够可靠估计的情况下，于资产负债表日按照完工百分比法确认提供的劳务收入。

提供劳务交易的结果能够可靠估计是指同时满足：①收入的金额能够可靠地计量；②相关的经济利益很可能流入企业；③交易的完工程度能够可靠地确定；④交易中已发生和将发生的成本能够可靠地计量。

如果提供劳务交易的结果不能够可靠估计，则按已经发生并预计能够得到补偿的劳务成本金额确认提供的劳务收入，并将已发生的劳务成本作为当期费用。已经发生的劳务成本如预计不能得到补偿的，则不确认收入。

本公司与其他企业签订的合同或协议包括销售商品和提供劳务时，如销售商品部分和提供劳务部分能够区分并单独计量的，将销售商品部分和提供劳务部分分别处理；如销售商品部分和提供劳务部分不能够区分，或虽能区分但不能够单独计量的，将该合同全部作为销售商品处理。

（3）建造合同收入

在建造合同的结果能够可靠估计的情况下，于资产负债表日按照完工百分比法确认合同收入和合同费用。

建造合同的结果能够可靠估计是指同时满足：①合同总收入能够可靠地计量；②与合同相关的经济利益很可能流入企业；③实际发生的合同成本能够清楚地区分和可靠地计量；④合同完工进度和为完成合同尚需发生的成本能够可靠地确定。

如建造合同的结果不能可靠地估计，但合同成本能够收回的，合同收入根据能够收回的实际合同成本予以确认，合同成本在其发生的当期确认为合同费用；合同成本不可能收回的，在发生时立即确认为合同费用，不确认合同收入。使建造合同的结果不能可靠估计的不确定因素不复存在的，按照完工百分比法确定与建造合同有关的收入和费用。

合同预计总成本超过合同总收入的，将预计损失确认为当期费用。

（4）使用费收入

根据有关合同或协议，按权责发生制确认收入。

（5）利息收入

按照他人使用本公司货币资金的时间和实际利率计算确定。

27、政府补助

政府补助是指本公司从政府无偿取得货币性资产和非货币性资产，不包括政府作为所有者投入的资本。政府补助分为与资产相关的政府补助和与收益相关的政府补助。本公司将所取得的用于购建或以其他方式形成长期资产的政府补助界定为与资产相关的政府补助；其余政府补助界定为与收益相关的政府补助。若政府文件未明确规定补助对象，则采用以下方式将补助款划分为与收益相关的政府补助和与资产相关的政府补助：（1）政府文件明确了补助所针对的特定项目的，根据该特定项目的预算中将形成资产的支出金额和计入费用的支出金额的相对比例进行划分，对该划分比例需在每个资产负债表日进行复核，必要时进行变更；（2）政府文件中对用途仅作一般性表述，没有指明特定项目的，作为与收益相关的政府补助。

政府补助为货币性资产的，按照收到或应收的金额计量。政府补助为非货币性资产的，按照公允价值计量；公允价值不能够可靠取得的，按照名义金额计量。按照名义金额计量的政府补助，直接计入当期损益。

本公司对于政府补助通常在实际收到时，按照实收金额予以确认和计量。但对于期末有确凿证据表明能够符合财政扶持政策规定的相关条件预计能够收到财政扶持资金，按照应收的金额计量。按照应收金额计量的政府补助应同时符合以下条件：（1）应收补助款的金额已经过有权政府部门发文确认，或者可根据正式发布的财政资金管理办法的有关规定自行合理测算，且预计其金额不存在重大不确定性；（2）所依据的是当地财政部门正式发布并按照《政府信息公开条例》的规定予以主动公开的财政扶持项目及其财政资金管理办法，且该管理办法应当是普惠性的（任何符合规定条件的企业均可申请），而不是专门针对特定企业制定的；（3）相关的补助款批文中已明确承诺了拨付期限，且该款项的拨付是有相应财政预算作为保障的，因而可以合理保证其可在规定期限内收到；（4）根据本公司和该补助事项的具体情况，应满足的其他相关条件。

与资产相关的政府补助，确认为递延收益，并在相关资产的使用寿命内平均分配计入当期损益。与收益相关的政府补助，用于补偿以后期间的相关费用和损失的，确认为递延收益，并在确认相关费用的期间计入当期损益；用于补偿已经发生的相关费用和损失的，直接计入当期损益。

已确认的政府补助需要返还时，存在相关递延收益余额的，冲减相关递延收益账面余额，超出部分计入当期损益；不存在相关递延收益的，直接计入当期损益。

28、递延所得税资产/递延所得税负债

（1）当期所得税

资产负债表日，对于当期和以前期间形成的当期所得税负债（或资产），以按照税法规定计算的预期应交纳（或返还）的所得税金额计量。计算当期所得税费用所依据的应纳税所得额系根据有关税法规定对本报告期税前会计利润作相应调整后计算得出。

（2）递延所得税资产及递延所得税负债

某些资产、负债项目的账面价值与其计税基础之间的差额，以及未作为资产和负债确认但按照税法规定可以确定其计税基础的项目的账面价值与计税基础之间的差额产生的暂时性差异，采用资产负债表债务法确认递延所得税资产及递延所得税负债。

与商誉的初始确认有关，以及与既不是企业合并、发生时也不影响会计利润和应纳税所得额（或可抵扣亏损）的交易中产生的资产或负债的初始确认有关的应纳税暂时性差异，不予确认有关的递延所得税负债。此外，对与子公司、联营企业及合营企业投资相关的应纳税暂时性差异，如果本公司能够控制暂时性差异转回的时间，而且该暂时性差异在可预见的未来很可能不会转回，也不予确认有关的递延所得税负债。除上述例外情况，本公司确认其他所有应纳税暂时性差异产生的递延所得税负债。

与既不是企业合并、发生时也不影响会计利润和应纳税所得额（或可抵扣亏损）的交易中产生的资产或负债的初始确认有关的可抵扣暂时性差异，不予确认有关的递延所得税资产。此外，对与子公司、联营企业及合营企业投资相关的可抵扣暂时性差异，如果暂时性差异在可预见的未来不是很可能转回，或者未来不是很可能获得用来抵扣可抵扣暂时性差异的应纳税所得额，不予确认有关的递延所得税资产。除上述例外情况，本公司以很可能取得用来抵扣可抵扣暂时性差异的应纳税所得额为限，确认其他可抵扣暂时性差异产生的递延所得税资产。

对于能够结转以后年度的可抵扣亏损和税款抵减，以很可能获得用来抵扣可抵扣亏损和税款抵减的未来应纳税所得额为限，确认相应的递延所得税资产。

资产负债表日，对于递延所得税资产和递延所得税负债，根据税法规定，按照预期收回相关资产或清偿相关负债期间的适用税率计量。

于资产负债表日，对递延所得税资产的账面价值进行复核，如果未来很可能无法获得足够的应纳税所得额用以抵扣递延所得税资产的利益，则减记递延所得税资产的账面价值。在很可能获得足够的应纳税所得额时，减记的金额予以转回。

（3）所得税费用

所得税费用包括当期所得税和递延所得税。

除确认为其他综合收益或直接计入股东权益的交易和事项相关的当期所得税和递延所得税计入其他综合收益或股东权益，以及企业合并产生的递延所得税调整商誉的账面价值外，其余当期所得税和递延所得税费用或收益计入当期损益。

（4）所得税的抵销

当拥有以净额结算的法定权利，且意图以净额结算或取得资产、清偿负债同时进行，本公司当期所得税资产及当期所得税负债以抵销后的净额列报。

当拥有以净额结算当期所得税资产及当期所得税负债的法定权利，且递延所得税资产及递延所得税负债是与同一税收征管部门对同一纳税主体征收的所得税相关或者是对不同的纳税主体相关，但在未来每一具有重要性的递延所得税资产及负债转回的期间内，涉及的纳税主体意图以净额结算当期所得税资产和负

债或是同时取得资产、清偿负债时，本公司递延所得税资产及递延所得税负债以抵销后的净额列报。

29、租赁

融资租赁为实质上转移了与资产所有权有关的全部风险和报酬的租赁，其所有权最终可能转移，也可能不转移。融资租赁以外的其他租赁为经营租赁。

(1) 本公司作为承租人记录经营租赁业务

经营租赁的租金支出在租赁期内的各个期间按直线法计入相关资产成本或当期损益。初始直接费用计入当期损益。或有租金于实际发生时计入当期损益。

(2) 本公司作为出租人记录经营租赁业务

经营租赁的租金收入在租赁期内的各个期间按直线法确认为当期损益。对金额较大的初始直接费用于发生时予以资本化，在整个租赁期间内按照与确认租金收入相同的基础分期计入当期损益；其他金额较小的初始直接费用于发生时计入当期损益。或有租金于实际发生时计入当期损益。

(3) 本公司作为承租人记录融资租赁业务

于租赁期开始日，将租赁开始日租赁资产的公允价值与最低租赁付款额现值两者中较低者作为租入资产的入账价值，将最低租赁付款额作为长期应付款的入账价值，其差额作为未确认融资费用。此外，在租赁谈判和签订租赁合同过程中发生的，可归属于租赁项目的初始直接费用也计入租入资产价值。最低租赁付款额扣除未确认融资费用后的余额分别长期负债和一年内到期的长期负债列示。

未确认融资费用在租赁期内采用实际利率法计算确认当期的融资费用。或有租金于实际发生时计入当期损益。

(4) 本公司作为出租人记录融资租赁业务

于租赁期开始日，将租赁开始日最低租赁收款额与初始直接费用之和作为应收融资租赁款的入账价值，同时记录未担保余值；将最低租赁收款额、初始直接费用及未担保余值之和与其现值之和的差额确认为未实现融资收益。应收融资租赁款扣除未实现融资收益后的余额分别长期债权和一年内到期的长期债权列示。

未实现融资收益在租赁期内采用实际利率法计算确认当期的融资收入。或有租金于实际发生时计入当期损益。

30、重要会计政策和会计估计变更

(1) 重要会计政策变更

因执行新企业会计准则导致的会计政策变更

2014年初，财政部分别以财会[2014]6号、7号、8号、10号、11号、14号及16号发布了《企业会计准则第39号——公允价值计量》、《企业会计准则第30号——财务报表列报（2014年修订）》、《企业会计准则第9号——职工薪酬（2014年修订）》、《企业会计准则第33号——合并财务报表（2014年修订）》、《企业会计准则第40号——合营安排》、《企业会计准则第2号——长期股权投资（2014年修订）》及《企业会计准则第41号——在其他主体中权益的披露》，要求自2014年7月1日起在所有执行企业会计准则的企业范围内施行，鼓励在境外上市的企业提前执行。同时，财政部以财会[2014]23号发布了《企业会计准则第37号——金融工具列报（2014年修订）》（以下简称“金融工具列报准则”），要求在2014年年度及以后期间的财务报告中按照该准则的要求对金融工具进行列报。

经本公司第三届董事会第二十五次会议于2014年10月27日决议通过，本公司于2014年7月1日开始执行前述除金融工具列报准则以外的7项新颁布或修订的企业会计准则，在编制2014年年度财务报告时开始执行金融工具列报准则，并根据各准则衔接要求进行了调整，对当期和列报前期财务报表项目及金额的影响如下：

准则名称	会计政策变更的内容及其对本公司的影响说明	对2014年1月1日/2013年度相关财务报表项目的影 响金额	
		项目名称	影响金额 增加+/减少-
《企业会计准则第2号—长期股权投资（2014年修订）》	执行《企业会计准则第2号——长期股权投资（2006）》之前，本公司对被投资单位不具有共同控制或重大影响，并且在活跃市场中没有报价、公允价值不能可靠计量的股权投资，作为长期股权投资并采用成本法进行核算。执行《企业会计准则第2号——长期股权投资（2014年修订）》后，本公司将对被投资单位不具有共同控制或重大影响，并且在活跃市场中没有报价、公允价值不能可靠计量的股权投资作为可供出售金融资产核算。本公司采用追溯调整法对上述会计政策变更进行会计处理。	可供出售金融资产	12,851,600.00
		长期股权投资	-12,851,600.00
《企业会计准则第30号--财务报表列报（2014年修订）》	财务报表列报准则和证监会相关信息披露规范对报表格式的调 整导致的报表项目间重分类，按照《企业会计准则第30号——财务报表列报（2014年修订）》第十二条的规定同步调整比较数据的填列口径。	递延收益	14,097,127.52
		其他非流动负债	-14,097,127.52

续

准则名称	会计政策变更的内容及其对本公司的影响说明	对2013年1月1日/2012年度相关财务报表项目的影 响金额	
		项目名称	影响金额 增加+/减少-
《企业会计准则第2号—长期股权投资（2014年修订）》	执行《企业会计准则第2号——长期股权投资（2006）》之前，本公司对被投资单位不具有共同控制或重大影响，并且在活跃市场中没有报价、公允价值不能可靠计量的股权投资，作为长期股权投资并采用成本法进行核算。执行《企业会计准则第2号——长期股权投资（2014年修订）》后，本公司将对被投资单位不具有共同控制或重大影响，并且在活跃市场中没有报价、公允价值不能可靠计量的股权投资作为可供出售金融资产核算。本公司采用追溯调整法对上述会计政策变更进行会计处理。	可供出售金融资产	12,851,600.00
		长期股权投资	-12,851,600.00
《企业会计准则第30号--财务报表列报（2014年修订）》	财务报表列报准则和证监会相关信息披露规范对报表格式的调 整导致的报表项目间重分类，按照《企业会计准则第30号——财务报表列报（2014年修订）》第十二条的规定同步调整比较数据的填列口径。	递延收益	9,200,094.15
		其他非流动负债	-9,200,094.15

(2) 重要会计估计变更

□ 适用 √ 不适用

31、重大会计判断和估计

本公司在运用会计政策过程中，由于经营活动内在的不确定性，本公司需要对无法准确计量的报表项目的账面价值进行判断、估计和假设。这些判断、估计和假设是基于本公司管理层过去的历史经验，并在考虑其他相关因素的基础上做出的。这些判断、估计和假设会影响收入、费用、资产和负债的报告金额以及资产负债表日或有负债的披露。然而，这些估计的不确定性所导致的实际结果可能与本公司管理层当前的估计存在差异，进而造成对未来受影响的资产或负债的账面金额进行重大调整。

本公司对前述判断、估计和假设在持续经营的基础上进行定期复核，会计估计的变更仅影响变更当期的，其影响数在变更当期予以确认；既影响变更当期又影响未来期间的，其影响数在变更当期和未来期间予以确认。

于资产负债表日，本公司需对财务报表项目金额进行判断、估计和假设的重要领域如下：

(1) 成本结转

本公司电影、电视剧业务的成本结转采用“计划收入比例法”核算，即从首次确认销售收入之日起，在各收入确认的期间内，以本期确认收入占预计总收入的比例为权数，计算确定本期应结转的销售成本。即当期应结转的销售成本=总成本×(当期收入÷预计总收入)，而采用“计划收入比例法”的核心问题是保证对预计总收入的预测的准确性、合理性，管理层主要依靠以往的销售业绩和行业经验，对发行的即将上映影视片节目的市场状况进行综合分析判断。在影视片发行期间，管理层在每个会计期末，将影视片实际销售状况与预测的销售收入总额进行比较，对以后期间该影视片预计销售收入进行重新预测和调整。影视片预计销售收入的估计变更可能对变更当期或以后期间的营业成本产生影响，且可能构成重大影响。

(2) 坏账准备计提

本公司根据应收款项的会计政策，采用备抵法核算坏账损失。应收账款减值是基于评估应收账款的可收回性。鉴定应收账款减值要求管理层的判断和估计。实际的结果与原先估计的差异将在估计被改变的期间影响应收账款的账面价值及应收账款坏账准备的计提或转回。

(3) 存货跌价准备

本公司根据存货会计政策，按照成本与可变现净值孰低计量，对成本高于可变现净值及陈旧和滞销的存货，计提存货跌价准备。存货减值至可变现净值是基于评估存货的可售性及其可变现净值。鉴定存货减值要求管理层在取得确凿证据，并且考虑持有存货的目的、资产负债表日后事项的影响等因素的基础上作出判断和估计。实际的结果与原先估计的差异将在估计被改变的期间影响存货的账面价值及存货跌价准备的计提或转回。

(4) 非金融非流动资产减值准备

本公司于资产负债表日对除金融资产之外的非流动资产判断是否存在可能发生减值的迹象。对使用寿命不确定的无形资产，除每年进行的减值测试外，当其存在减值迹象时，也进行减值测试。其他除金融资产之外的非流动资产，当存在迹象表明其账面金额不可收回时，进行减值测试。

当资产或资产组的账面价值高于可收回金额，即公允价值减去处置费用后的净额和预计未来现金流量的现值中的较高者，表明发生了减值。

公允价值减去处置费用后的净额，参考公平交易中类似资产的销售协议价格或可观察到的市场价格，减去可直接归属于该资产处置的增量成本确定。

在预计未来现金流量现值时，需要对该资产（或资产组）的产量、售价、相关经营成本以及计算现值时使用的折现率等作出重大判断。本公司在估计可收回金额时会采用所有能够获得的相关资料，包括根据合理和可支持的假设所作出有关产量、售价和相关经营成本的预测。

本公司至少每年测试商誉是否发生减值。这要求对分配了商誉的资产组或者资产组组合的未来现金流量的现值进行预计。对未来现金流量的现值进行预计时，本公司需要预计未来资产组或者资产组组合产生的现金流量，同时选择恰当的折现率确定未来现金流量的现值。

(5) 折旧和摊销

本公司对投资性房地产、固定资产和无形资产在考虑其残值后，在使用寿命内按直线法计提折旧和摊销。本公司定期复核使用寿命，以决定将计入每个报告期的折旧和摊销费用数额。使用寿命是本公司根据对同类资产的以往经验并结合预期的技术更新而确定的。如果以前的估计发生重大变化，则会在未来期间对折旧和摊销费用进行调整。

(6) 开发支出

确定资本化的金额时，本公司管理层需要作出有关资产的预计未来现金流量、适用的折现率以及预计受益期间的假设。

(7) 递延所得税资产

在很有可能有足够的应纳税利润来抵扣亏损的限度内，本公司就所有未利用的税务亏损确认递延所得税资产。这需要本公司管理层运用大量的判断来估计未来应纳税利润发生的时间和金额，结合纳税筹划策略，以决定应确认的递延所得税资产的金额。

(8) 所得税

本公司在正常的经营活动中，有部分交易其最终的税务处理和计算存在一定的不确定性。部分项目是否能够在税前列支需要税收主管机关的审批。如果这些税务事项的最终认定结果同最初估计的金额存在差异，则该差异将对其最终认定期间的当期所得税和递延所得税产生影响。

六、税项

1、主要税种及税率

税种	计税依据	税率
增值税	产品销售收入、提供服务收入	6%、13%、17%
城市维护建设税	应纳增值税及营业税额	7%
企业所得税	应纳税所得额	15%、25%
教育费附加	应纳增值税及营业税额	3%
地方教育费附加	应纳增值税及营业税额	2%

注：控股公司广西新皇传媒有限公司从事广告设计制作发布，营改增之前按 5% 税率计缴营业税。根据《财政部、国家税务总局关于在全国开展交通运输业和部分现代服务业营业税改征增值税试点税收政策的通知》（财税[2013]37 号）等相关规定，广西新皇传媒有限公司从事广告业务的收入，自 2013 年 8 月 1 日起改为征收增值税，税率为 6%。

2、税收优惠及批文

(1) 增值税

根据《中华人民共和国增值税暂行条例》，农业生产者销售自产农业产品免征增值税。本公司来宾分公司及本公司之全资子公司上思皇氏乳业畜牧发展有限公司、广西皇氏甲天下奶水牛开发有限公司、广西皇氏甲天下畜牧有限公司销售的自产鲜牛奶免缴增值税。

根据国家税务总局公告 2011 年第 38 号《关于部分液体乳增值税适用税率的公告》，本公司生产销售的部分产品适用 13% 的税率缴纳增值税。

(2) 企业所得税

根据《中华人民共和国企业所得税法》及其实施条例和《财政部 国家税务总局 海关总署关于深入实施西部大开发战略有关税收政策问题的通知》（财税〔2011〕58 号）的规定，本公司及控股子公司云南皇氏来思尔乳业有限公司享有减按 15% 的税率缴纳企业所得税税收优惠。

根据自 2008 年 1 月 1 日起施行的《中华人民共和国企业所得税法》和《中华人民共和国企业所得税法实施条例》，企业从事牲畜饲养的所得免征企业所得税，本公司来宾分公司及本公司之控股子公司上思皇氏乳业畜牧发展有限公司、广西皇氏甲天下奶水牛开发有限公司、广西皇氏甲天下畜牧有限公司、广西皇氏甲天下农业生态开发有限公司享有免缴企业所得税优惠。

本公司经营的部分产品属于财政部、国家税务总局财税[2008]149号《财政部国家税务总局关于发布享受企业所得税优惠政策的农产品初加工范围（试行）的通知》所列的农产品初加工范围，该类农产品初加工范围的产品享有免缴企业所得税优惠。

七、合并财务报表项目注释

1、货币资金

单位：元

项目	期末余额	期初余额
库存现金	732,109.86	1,207,976.80
银行存款	222,142,703.15	146,554,276.03
其他货币资金	14,959,832.75	22,110,591.78
合计	237,834,645.76	169,872,844.61

注：其他货币资金期末余额14,959,832.75元为存放在银行的信用证保证金和银行承兑汇票保证金。

2、应收账款

(1) 应收账款分类披露

单位：元

类别	期末余额					期初余额				
	账面余额		坏账准备		账面价值	账面余额		坏账准备		账面价值
	金额	比例	金额	计提比例		金额	比例	金额	计提比例	
单项金额重大并单独计提坏账准备的应收款项										
按信用风险特征组合计提坏账准备的应收账款	290,514,628.48	100.00%	11,820,636.16	4.07%	278,693,992.32	117,056,393.43	100.00%	6,260,217.66	5.35%	110,796,175.77
单项金额不重大但单独计提坏账准备的应收款项										
合计	290,514,628.48	100.00%	11,820,636.16	4.07%	278,693,992.32	117,056,393.43	100.00%	6,260,217.66	5.35%	110,796,175.77

期末单项金额重大并单项计提坏账准备的应收账款：

适用 不适用

组合中，按账龄分析法计提坏账准备的应收账款：

适用 不适用

单位：元

账龄	期末余额		
	应收账款	坏账准备	计提比例
1 年以内	276,033,705.74	8,281,011.18	3.00%
1 至 2 年	8,377,696.77	837,769.68	10.00%
2 至 3 年	1,165,966.57	233,171.80	20.00%
3 年以上	4,937,259.40	2,468,683.50	50.00%
合计	290,514,628.48	11,820,636.16	4.07%

(2) 本期计提、收回或转回的坏账准备情况

本期计提坏账准备金额 2,983,758.46 元；本期收回或转回坏账准备金额 0.00 元。

(3) 本期实际核销的应收账款情况

单位：元

项目	核销金额
实际核销的应收账款	90,067.68

(4) 按欠款方归集的期末余额前五名的应收账款情况

本公司本年按欠款方归集的年末余额前五名应收账款汇总金额为 147,384,100.00 元，占应收账款年末余额合计数的比例为 50.73%，相应计提的坏账准备年末余额汇总金额为 4,421,523.00 元。

(5) 因金融资产转移而终止确认的应收账款

无

(6) 转移应收账款且继续涉入形成的资产、负债金额

无

3、预付款项**(1) 预付款项按账龄列示**

单位：元

账龄	期末余额		期初余额	
	金额	比例	金额	比例
1 年以内	78,980,016.73	85.93%	67,868,828.92	74.01%

1 至 2 年	8,500,814.34	9.25%	20,216,643.64	22.05%
2 至 3 年	3,846,325.75	4.18%	3,510,689.93	3.83%
3 年以上	590,351.85	0.64%	99,835.74	0.11%
合计	91,917,508.67	--	91,695,998.23	--

(2) 按预付对象归集的期末余额前五名的预付款情况

本公司按预付对象归集的年末余额前五名预付账款汇总金额为67,310,846.12元，占预付账款年末余额合计数的比例为73.23%。

4、其他应收款

(1) 其他应收款分类披露

单位：元

类别	期末余额					期初余额				
	账面余额		坏账准备		账面价值	账面余额		坏账准备		账面价值
	金额	比例	金额	计提比例		金额	比例	金额	计提比例	
单项金额重大并单独计提坏账准备的其他应收款										
按信用风险特征组合计提坏账准备的其他应收款	77,854,777.37	99.23%	6,918,796.05	8.89%	70,935,981.32	39,842,602.03	98.47%	3,450,127.53	8.66%	36,392,474.50
单项金额不重大但单独计提坏账准备的其他应收款	606,324.95	0.77%	606,324.95	100.00%		617,638.95	1.53%	617,638.95	100.00%	
合计	78,461,102.32	100.00%	7,525,121.00	9.59%	70,935,981.32	40,460,240.98	100.00%	4,067,766.48	10.05%	36,392,474.50

期末单项金额重大并单项计提坏账准备的其他应收款：

适用 不适用

组合中，按账龄分析法计提坏账准备的其他应收款：

适用 不适用

单位：元

账龄	期末余额		
	其他应收款	坏账准备	计提比例
1 年以内	48,592,340.01	1,459,988.23	3.00%
1 至 2 年	18,452,571.47	1,846,087.15	10.00%

2至3年	5,974,874.29	1,195,224.86	20.00%
3年以上	4,834,991.60	2,417,495.81	50.00%
合计	77,854,777.37	6,918,796.05	8.89%

组合中，采用余额百分比法计提坏账准备的其他应收款：

适用 不适用

组合中，采用其他方法计提坏账准备的其他应收款：

适用 不适用

(2) 本期计提、收回或转回的坏账准备情况

本期计提坏账准备金额 3,259,050.19 元；本期收回或转回坏账准备金额 11,314.00 元。

(3) 本期实际核销的其他应收款情况

无

(4) 其他应收款按款项性质分类情况

单位：元

款项性质	期末账面余额	期初账面余额
往来款	52,156,145.59	16,759,059.60
押金	12,158,584.82	6,531,457.96
备用金	8,774,101.56	10,673,984.10
其他	5,372,270.35	6,495,739.32
合计	78,461,102.32	40,460,240.98

(5) 按欠款方归集的期末余额前五名的其他应收款情况

单位：元

单位名称	款项的性质	期末余额	账龄	占其他应收款期末余额合计数的比例	坏账准备期末余额
第一名	往来款	19,000,000.00	1年以内	24.22%	570,000.00
第二名	往来款	8,202,600.00	1年以内	10.45%	246,078.00
第三名	往来款	6,000,000.00	1-2年	7.65%	600,000.00
第四名	往来款	4,698,441.55	1-2年	5.99%	469,844.16
第五名	往来款	3,000,000.00	2-3年	3.82%	600,000.00
合计	--	40,901,041.55	--	52.13%	2,485,922.16

5、存货

(1) 存货分类

单位：元

项目	期末余额			期初余额		
	账面余额	跌价准备	账面价值	账面余额	跌价准备	账面价值
原材料	42,767,069.46		42,767,069.46	56,212,975.00		56,212,975.00
在产品	53,470,903.40		53,470,903.40	933,171.63		933,171.63
库存商品	28,009,715.67		28,009,715.67	15,899,007.05		15,899,007.05
消耗性生物资产	2,332,250.00		2,332,250.00			
包装物	27,408,027.94		27,408,027.94	31,649,812.83	211,995.92	31,437,816.91
低值易耗品	9,920,209.65		9,920,209.65	10,802,966.18		10,802,966.18
合计	163,908,176.12		163,908,176.12	115,497,932.69	211,995.92	115,285,936.77

(2) 存货跌价准备

单位：元

项目	期初余额	本期增加金额		本期减少金额		期末余额
		计提	其他	转回或转销	其他	
包装物	211,995.92	2,444,571.20		2,656,567.12		
合计	211,995.92	2,444,571.20		2,656,567.12		

(3) 存货跌价准备计提依据及本年转回或转销原因

项目	计提存货跌价准备的具体依据	本年转回	本年转销存
		存货跌价准备的原因	货跌价准备的原因
包装物	存货成本高于可变现净值的金额	-	清理报废

(4) 存货期末余额含有借款费用资本化金额的说明

无

6、其他流动资产

单位：元

项目	期末余额	期初余额
待摊费用-制版费	36,077.71	31,196.62
待摊费用-广告费	1,120,968.58	677,891.63

待摊费用-租赁费	289,753.35	102,944.83
待摊费用-装修费	47,496.96	2,945,875.61
待摊费用-其他	934,791.82	885,454.90
待抵扣进项税	2,103,185.86	
合计	4,532,274.28	4,643,363.59

7、可供出售金融资产

(1) 可供出售金融资产情况

单位：元

项目	期末余额			期初余额		
	账面余额	减值准备	账面价值	账面余额	减值准备	账面价值
可供出售债务工具						
可供出售权益工具：	52,762,406.00		52,762,406.00	12,851,600.00		12,851,600.00
按成本计量的	52,762,406.00		52,762,406.00	12,851,600.00		12,851,600.00
合计	52,762,406.00		52,762,406.00	12,851,600.00		12,851,600.00

(2) 期末按公允价值计量的可供出售金融资产

无

(3) 期末按成本计量的可供出售金融资产

单位：元

被投资单位	账面余额				减值准备				在被投资单位持股比例	本期现金红利
	期初	本期增加	本期减少	期末	期初	本期增加	本期减少	期末		
广西海博出租汽车有限公司	900,000.00			900,000.00					5.00%	703,013.47
德泓（宁夏）国际纺织有限公司	6,591,600.00			6,591,600.00					0.6242%	
广西钦州海博出租汽车有限公司	500,000.00		500,000.00							
北京北广		40,000,000		40,000,000					20.00%	

传媒高清电视有限公司		.00		.00						
云南大理市农村合作银行	4,860,000.00	410,806.00		5,270,806.00					1.45%	843,692.94
合计	12,851,600.00	40,410,806.00	500,000.00	52,762,406.00					--	1,546,706.41

注：2014年5月29日，公司与北京东方翰源投资管理有限公司、北京北广传媒高清电视有限公司（以下简称“北广高清”）就实施股权投资事宜签订协议书。各方约定，公司向北广高清投入资金共计4,000万元，以增资的方式取得对北广高清20%股权。如果北广高清满足2014、2015年度的扣除非经常性损益后归属于母公司股东的净利润分别不少于2,000万元、3500万元及其他条件，公司有权以届时合法之交易手段，以继续增加投资或股权收购的方式，增持目标公司股权，否则公司有权终止本次投资，要求交易对方返还投资或回购股份。由于北广高清2014年度经营业绩未能满足协议要求，对上述股权投资所享有的权益比例及金额具有不确定性，因此本年度将该项投资计入可供出售金融资产并以历史成本计量。

8、固定资产

(1) 固定资产情况

单位：元

项目	房屋及建筑物	机器设备	电子设备	运输设备	其他	合计
一、账面原值						
1.期初余额	260,952,012.25	323,267,352.10	23,933,443.47	32,878,586.75	5,832,245.38	646,863,639.95
2.本期增加金额	70,379,594.36	36,156,286.48	4,719,489.97	3,840,330.50	3,156,108.01	118,251,809.32
(1) 购置	18,590,789.29	17,046,327.02	4,023,245.87	2,058,831.34	2,014,675.10	43,733,868.62
(2) 在建工程转入	30,552,729.07	19,109,959.46	28,835.00		987,500.91	50,679,024.44
(3) 企业合并增加	21,236,076.00		667,409.10	1,781,499.16	153,932.00	23,838,916.26
3.本期减少金额		500,215.32	4,258,670.31	2,518,499.00	383,395.38	7,660,780.01
(1) 处置或报废		500,215.32	4,258,670.31	2,518,499.00	383,395.38	7,660,780.01
4.期末余额	331,331,606.61	358,923,423.26	24,394,263.13	34,200,418.25	8,604,958.01	757,454,669.26
二、累计折旧						
1.期初余额	47,823,174.95	124,528,491.31	10,076,719.62	14,901,961.91	2,385,348.31	199,715,696.10
2.本期增加金额	13,442,007.98	36,250,529.52	4,036,039.32	4,934,421.71	1,295,073.12	59,958,071.65
(1) 计提	12,998,537.02	36,250,529.52	3,605,816.77	4,122,010.79	1,181,734.70	58,158,628.80
(2) 企业合并增加	443,470.96		430,222.55	812,410.92	113,338.42	1,799,442.85
3.本期减少金额		114,668.90	2,815,778.03	1,202,391.27	364,225.61	4,497,063.81
(1) 处置或报废		114,668.90	2,815,778.03	1,202,391.27	364,225.61	4,497,063.81

4.期末余额	61,265,182.93	160,664,351.93	11,296,980.91	18,633,992.35	3,316,195.82	255,176,703.94
三、减值准备						
1.期初余额	1,242,027.21	868,073.94				2,110,101.15
2.本期增加金额						
(1) 计提						
3.本期减少金额						
(1) 处置或报废						
4.期末余额	1,242,027.21	868,073.94				2,110,101.15
四、账面价值						
1.期末账面价值	268,824,396.47	197,390,997.39	13,097,282.22	15,566,425.90	5,288,762.19	500,167,864.17
2.期初账面价值	211,886,810.09	197,870,786.85	13,856,723.85	17,976,624.84	3,446,897.07	445,037,842.70

(2) 暂时闲置的固定资产情况

无

(3) 通过融资租赁租入的固定资产情况

无

(4) 通过经营租赁租出的固定资产

无

(5) 未办妥产权证书的固定资产情况

无

9、在建工程

(1) 在建工程情况

单位：元

项目	期末余额			期初余额		
	账面余额	减值准备	账面价值	账面余额	减值准备	账面价值
总部二期工程-- 综合楼土建工程	39,237,573.04		39,237,573.04	38,956,895.27		38,956,895.27
根竹坡奶牛养殖 生态园工程-- 一期土建工程				256,147.61		256,147.61

根竹坡奶牛养殖生态园工程—设备工程				898,495.42		898,495.42
总部营销中心--土建工程				1,931,250.53		1,931,250.53
总部综合楼工程	12,813,781.08		12,813,781.08	12,347,069.03		12,347,069.03
总部机器设备安装工程	17,608,593.37		17,608,593.37	13,691,117.07		13,691,117.07
田林牧草种基地工程-桥梁、场地平整及种植项目工程	119,039.40		119,039.40	5,398,193.50		5,398,193.50
桂平奶牛养殖场沼气工程	1,112,000.00		1,112,000.00	1,112,000.00		1,112,000.00
甲天下食品公司机器设备安装工程	340,133.33		340,133.33	1,730,101.93		1,730,101.93
甲天下食品公司生产车间办公楼及附属工程	4,166,749.49		4,166,749.49	1,377,400.26		1,377,400.26
来思尔年产5万吨高端特色乳制品扩建项目二期工程—土建、设备	6,934,214.26		6,934,214.26	16,767,962.47		16,767,962.47
来思尔牧场建设项目-土建、设备	1,061,107.86		1,061,107.86			
大理核桃乳项目工程-土建、设备	131,280.00		131,280.00	4,137,004.70		4,137,004.70
新皇传媒中国(广西)卫生视讯联播网	3,297,034.95		3,297,034.95	3,301,570.03		3,301,570.03
合计	86,821,506.78		86,821,506.78	101,905,207.82		101,905,207.82

(2) 重要在建工程项目本期变动情况

单位：元

项目名称	预算数	期初余额	本期增加金额	本期转入固定资产金额	本期其他减少金额	期末余额	工程累计投入占预算比例	工程进度	利息资本化累计金额	其中：本期利息资本化金额	本期利息资本化率	资金来源
总部二期工程--综合楼土建工程	43,551,700.00	38,956,895.27	280,677.77			39,237,573.04	90.09%	90.00%				自筹
根竹坡奶牛养殖生态园工程——一期土建工程	40,295,000.00	256,147.61	411,601.28	667,748.89			99.39%	100.00%				自筹
根竹坡奶牛养殖生态园工程—设备工程	4,300,000.00	898,495.42	144,941.00	742,642.00	300,794.42		89.66%	100.00%				自筹
总部营销中心--土建工程	2,095,300.00	1,931,250.53	46,132.08	1,977,382.61			94.37%	100.00%				自筹
总部综合楼工程	38,200,000.00	12,347,069.03	466,712.05			12,813,781.08	34.42%	30.00%				自筹
总部机器设备安装工程		13,691,117.07	14,621,247.45	10,689,738.60	14,032.55	17,608,593.37		-				自筹
田林牧草种基地工程-桥梁、场地平整及种植项目工程	7,430,000.00	5,398,193.50	942,745.06	6,221,899.16		119,039.40	96.76%	98.00%				自筹

桂平奶牛养殖场沼气工程	1,872,556.86	1,112,000.00				1,112,000.00	59.38%	95.00%				自筹
甲天下食品公司机器设备安装工程		1,730,101.93	2,086,944.88	3,476,913.48		340,133.33		-				自筹
甲天下食品公司生产车间办公楼及附属工程		1,377,400.26	2,963,157.61	173,808.38		4,166,749.49		-				自筹
来思尔年产5万吨高端特色乳制品扩建项目二期工程—土建、设备	108,630,000.00	16,767,962.47	12,368,379.93	22,202,128.14		6,934,214.26	81.92%	95.00%				自筹
来思尔牧场建设项目-土建、设备	44,000,000.00		1,061,107.86			1,061,107.86	2.41%	20.00%				自筹
大理核桃乳项目工程-土建、设备	21,463,200.00	4,137,004.70	339,586.48	4,345,311.18		131,280.00	85.71%	98.00%				自筹
新皇传媒中国(广西)卫生视讯联播网	4,820,700.00	3,301,570.03	176,916.92	181,452.00		3,297,034.95	86.11%	80.00%				自筹
合计		101,905,207.82	35,910,150.37	50,679,024.44	314,826.97	86,821,506.78	--	--				--

(3) 本期计提在建工程减值准备情况

无

10、工程物资

单位：元

项目	期末余额	期初余额
酸奶生产线配件	1,788,619.38	1,788,619.38
合计	1,788,619.38	1,788,619.38

11、生产性生物资产

(1) 采用成本计量模式的生产性生物资产

√ 适用 □ 不适用

单位：元

项目	期初余额	本期增加金额				本期减少金额			期末余额
		外购	自行培育	转群	合计	处置	转群	合计	
一、账面原值合计	84,066,773.81		14,738,070.39	12,340,797.30	27,078,867.69	9,345,574.70	12,340,797.30	21,686,372.00	89,459,269.50
畜牧养殖业	84,066,773.81		14,738,070.39	12,340,797.30	27,078,867.69	9,345,574.70	12,340,797.30	21,686,372.00	89,459,269.50
成母牛	56,426,103.30			9,199,810.43	9,199,810.43	8,721,629.79		8,721,629.79	56,904,283.94
青年牛	25,825,889.34		11,090,784.32	3,140,986.87	14,231,771.19	541,061.72	9,199,810.43	9,740,872.15	30,316,788.38
牛犊	1,814,781.17		3,647,286.07		3,647,286.07	82,883.19	3,140,986.87	3,223,870.06	2,238,197.18
--	期初余额	本期增加金额				本期减少金额			期末余额
		计提	其他	合计	处置	其他	合计		
二、累计折旧合计	17,462,190.58	6,392,047.48		6,392,047.48	4,417,287.94		4,417,287.94		19,436,950.12
畜牧养殖业	17,462,190.58	6,392,047.48		6,392,047.48	4,417,287.94		4,417,287.94		19,436,950.12
成母牛	17,462,190.58	6,392,047.48		6,392,047.48	4,417,287.94		4,417,287.94		19,436,950.12
青年牛									
牛犊									

三、减值准备合计								
畜牧养殖业								
成母牛								
青年牛								
牛犊								
--	期初账面价值				期末账面价值			
四、账面价值合计			66,604,583.23					70,022,319.38
畜牧养殖业			66,604,583.23					70,022,319.38
成母牛			38,963,912.72					37,467,333.82
青年牛			25,825,889.34					30,316,788.38
牛犊			1,814,781.17					2,238,197.18

(2) 与生物资产相关的风险情况与管理措施

奶牛在饲养过程中面临的风险主要是一些疫情疾病风险，为了做好奶牛疾病防治，本公司成立了专门的畜牧管理机构，主要负责对公司的奶牛生产进行全程管理，以保证公司收购原料生鲜奶的质量与安全，以及公司奶源基地的健康发展。在工作上主要采取了以下管理措施：

a. 严格按照国家制定的《家畜防疫法》的规定，每年接受所在市、县兽医防疫站进行口蹄预防疫苗注射，并定期检测抗体情况，对每头牛免疫情况记录在案。

b. 每年接受所在市、县兽医防疫站对奶牛进行结核病、布鲁氏杆菌内病进行检测，并将检测情况纪录在案，确保奶牛体内无疾病存在。

c. 严格按照国家制定的《家畜防疫法》的规定，定期对牧场、奶牛及周边环境进行严格消毒。并对进出牧场的人员和车辆进行严格消毒。

d. 在生产管理上根据《奶牛饲养管理规范》进行饲养，并以上海光明牛奶公司、广西大学动物科学院、广西畜牧研究所等科研单位作为技术依托，提供技术咨询，有力地保证了公司奶牛健康、良性发展。

12、无形资产

(1) 无形资产情况

单位：元

项目	土地使用权	专利权	非专利技术	软件	合计
一、账面原值					
1. 期初余额	98,096,096.93			4,260,497.09	102,356,594.02
2. 本期增加金额				619,145.31	619,145.31
(1) 购置				619,145.31	619,145.31
3. 本年减少金额					
(1) 处置					
4. 期末余额	98,096,096.93			4,879,642.40	102,975,739.33
二、累计摊销					

1.期初余额	9,050,216.76			843,468.77	9,893,685.53
2.本期增加金额	1,990,685.61			432,351.73	2,423,037.34
(1) 计提	1,990,685.61			432,351.73	2,423,037.34
3.本年减少金额					
(1) 处置					
4.期末余额	11,040,902.37			1,275,820.50	12,316,722.87
三、减值准备					
1.期初余额					
2.本期增加金额					
(1) 计提					
3.本年减少金额					
(1) 处置					
4.期末余额					
四、账面价值					
1.期末账面价值	87,055,194.56			3,603,821.90	90,659,016.46
2.期初账面价值	89,045,880.17			3,417,028.32	92,462,908.49

13、商誉

(1) 商誉账面原值

单位：元

被投资单位名称 或形成商誉的事 项	期初余额	本期增加		本期减少		期末余额
		企业合并形成的	其他	处置	其他	
云南皇氏来思尔 乳业有限公司	3,103,897.10					3,103,897.10
御嘉影视集团有 限公司		563,119,181.54				563,119,181.54
合计	3,103,897.10	563,119,181.54				566,223,078.64

发行股份及支付现金收购御嘉影视集团有限公司（以下简称“御嘉影视”）100%股权的商誉形成说明：

本公司发行人民币普通股 35,520,446 股，发行价格 13.45 元，发行股份公允价值为 477,749,998.70 元，支付现金 204,750,001.30 元，两项合计 682,500,000.00 元，作为合并成本，取得御嘉影视 100.00% 的股权。

公司实际取得御嘉影视可辨认净资产在合并日的公允价值为人民币 119,380,818.46 元，两者的差额人民币 563,119,181.54 元确认为商誉。

(2) 商誉减值准备

①年末本公司无商誉减值准备。

②商誉减值测试

截止2014年12月31日，御嘉影视合并财务报表归属于母公司可辨认净资产账面值为14,904.87万元，包含商誉的资产组账面值为71,216.79万元。我们对包含商誉的资产组进行减值测试，方法为：利用沃克森（北京）国际资产评估有限公司对御嘉影视在评估基准日2014年12月31日的资产组权益市场价值出具的沃克森评报字[2015]第0068号评估报告，评估价值为76,381.37万元，评估值大于包含商誉的资产组账面值，商誉不存在减值迹象，本报告期不对商誉计提减值准备。

14、长期待摊费用

单位：元

项目	期初余额	本期增加金额	本期摊销金额	其他减少金额	期末余额
租赁费用	8,205,473.17	466,100.18	2,178,605.79	271,620.00	6,221,347.56
装修费用	123,970.34	384,171.24	104,341.82	12,946.41	390,853.35
广告费用	179,203.90		143,363.12	35,840.78	
其他	174,018.67	300,000.00	63,014.00	1,004.66	410,000.01
合计	8,682,666.08	1,150,271.42	2,489,324.73	321,411.85	7,022,200.92

15、递延所得税资产/递延所得税负债**(1) 未经抵销的递延所得税资产**

单位：元

项目	期末余额		期初余额	
	可抵扣暂时性差异	递延所得税资产	可抵扣暂时性差异	递延所得税资产
资产减值准备	18,732,330.27	3,543,732.93	11,110,874.59	1,643,750.17
可抵扣亏损	6,198,092.56	1,549,523.16	12,582,258.04	3,145,564.51
合计	24,930,422.83	5,093,256.09	23,693,132.63	4,789,314.68

(2) 未经抵销的递延所得税负债

无

(3) 未确认递延所得税资产明细

单位：元

项目	期末余额	期初余额
可抵扣暂时性差异	2,583,261.47	1,539,206.62

可抵扣亏损	76,266,538.15	47,316,958.97
合计	78,849,799.62	48,856,165.59

(4) 未确认递延所得税资产的可抵扣亏损将于以下年度到期

单位：元

年份	期末金额	期初金额	备注
2014 年		4,280,354.80	
2015 年	8,590,726.67	7,482,927.78	
2016 年	7,465,641.21	7,326,248.33	
2017 年	22,413,839.05	19,332,292.59	
2018 年	28,310,429.69	8,895,135.47	
2019 年	9,485,901.53		
合计	76,266,538.15	47,316,958.97	--

16、其他非流动资产

单位：元

项目	期末余额	期初余额
预付投资款	50,000,000.00	
合计	50,000,000.00	

注：2014年5月29日，本公司就对北京盛世骄阳文化传播有限公司（以下简称“盛世骄阳”）实施股权投资事宜与徐蕾蕾签订《盛世骄阳投资协议书》。公司与徐蕾蕾（持有盛世骄阳52.82%股权）约定，如果盛世骄阳2014年度的经营业绩满足双方在《盛世骄阳投资协议书》中约定的财务指标及其他条件，本公司有权以届时合法之交易手段，以增加投资或股权收购的方式，取得盛世骄阳股权直至取得盛世骄阳之控制权。协议生效后，本公司向盛世骄阳方支付人民币5,000万元，作为本次投资之预付款。

17、短期借款

(1) 短期借款分类

单位：元

项目	期末余额	期初余额
抵押借款	10,000,000.00	10,000,000.00
保证借款	30,000,000.00	100,000,000.00
信用借款	260,000,000.00	77,000,000.00
合计	300,000,000.00	187,000,000.00

抵押借款的抵押资产类别以及金额，参见附注七、44。

(2) 已逾期未偿还的短期借款情况

无

18、应付票据

单位：元

种类	期末余额	期初余额
银行承兑汇票	10,080,000.00	
合计	10,080,000.00	

19、应付账款

(1) 应付账款列示

单位：元

项目	期末余额	期初余额
1 年以内	82,818,439.96	65,354,749.11
1 至 2 年	1,409,784.12	4,989,955.96
2 至 3 年	2,525,710.27	1,840,837.65
3 年以上	9,066,694.96	3,375,058.76
合计	95,820,629.31	75,560,601.48

(2) 账龄超过 1 年的重要应付账款

单位：元

项目	期末余额	未偿还或结转的原因
影视制作采购款	4,923,315.62	未结算
合计	4,923,315.62	--

20、预收款项

(1) 预收款项列示

单位：元

项目	期末余额	期初余额
1 年以内	27,628,252.37	15,561,882.81
1 至 2 年	1,584,372.35	1,818,920.32
2 至 3 年	1,617,718.15	1,349,566.70

3 年以上	1,881,526.56	643,451.69
合计	32,711,869.43	19,373,821.52

(2) 账龄超过 1 年的重要预收款项

无

21、应付职工薪酬

(1) 应付职工薪酬列示

单位：元

项目	期初余额	本期增加	本期减少	期末余额
一、短期薪酬	7,724,526.09	95,292,578.43	93,901,263.08	9,115,841.44
二、离职后福利-设定提存计划	457,391.46	7,171,225.33	7,482,120.30	146,496.49
三、辞退福利		13,197.20	13,197.20	
合计	8,181,917.55	102,477,000.96	101,396,580.58	9,262,337.93

(2) 短期薪酬列示

单位：元

项目	期初余额	本期增加	本期减少	期末余额
1、工资、奖金、津贴和补贴	7,289,753.31	88,591,460.31	87,090,161.98	8,791,051.64
2、职工福利费		2,378,584.82	2,378,584.82	
3、社会保险费	149,541.43	3,372,491.65	3,479,524.63	42,508.45
其中：医疗保险费	134,897.37	2,859,441.02	2,957,182.03	37,156.36
工伤保险费	6,597.64	243,424.83	248,614.87	1,407.60
生育保险费	8,046.42	269,625.80	273,727.73	3,944.49
4、住房公积金		13,800.00	13,800.00	
5、工会经费和职工教育经费	285,231.35	936,241.65	939,191.65	282,281.35
合计	7,724,526.09	95,292,578.43	93,901,263.08	9,115,841.44

(3) 设定提存计划列示

单位：元

项目	期初余额	本期增加	本期减少	期末余额
1、基本养老保险	417,735.80	6,552,155.14	6,833,948.74	135,942.20
2、失业保险费	39,655.66	619,070.19	648,171.56	10,554.29
合计	457,391.46	7,171,225.33	7,482,120.30	146,496.49

本公司按规定参加由政府机构设立的养老保险、失业保险计划，根据该等计划，本公司分别按员工基本工资的20%、2%每月向该等计划缴存费用。除上述每月缴存费用外，本公司不再承担进一步支付义务。相应的支出于发生时计入当期损益或相关资产的成本。

22、应交税费

单位：元

项目	期末余额	期初余额
增值税	11,696,663.34	-360,410.18
营业税	6,074.89	34,594.61
企业所得税	25,237,544.40	1,411,116.36
个人所得税	479,878.80	411,582.24
城市维护建设税	1,010,377.02	339,323.62
教育费附加	433,018.71	147,281.29
地方教育费附加	283,503.44	98,751.02
其他	855,043.60	980,967.30
合计	40,002,104.20	3,063,206.26

23、应付利息

单位：元

项目	期末余额	期初余额
分期付息到期还本的长期借款利息	1,701,419.35	1,287,419.35
短期借款应付利息	464,353.75	243,553.45
合计	2,165,773.10	1,530,972.80

24、其他应付款

(1) 按款项性质列示其他应付款

单位：元

项目	期末余额	期初余额
往来款	28,447,705.33	6,074,140.71
押金保证金	34,467,815.59	23,890,977.65
代扣款	708,061.48	571,775.93
其他	7,767,063.13	7,574,868.80
合计	71,390,645.53	38,111,763.09

(2) 账龄超过 1 年的重要其他应付款

无

25、一年内到期的非流动负债

单位：元

项目	期末余额	期初余额
一年内到期的长期借款	5,750,000.00	5,750,000.00
合计	5,750,000.00	5,750,000.00

本公司于2007年12月5日与来宾市兴宾区财政局签订《国家农业综合开发有偿资金借款合同书》和《抵押合同》，向来宾市兴宾区财政局借入财政有偿资金5,750,000.00元，用于2007年农业综合开发重点产业化经营项目（奶牛养殖），合同约定月资金占用费率2%，逾期按月收取6%资金占用费；约定借款期限为2011年10月30日还款2,875,000.00元，2012年10月30日还款2,875,000.00元。上述贷款至2014年末已分别逾期38个月和26个月。上述款项为政府对公司奶牛养殖的政策性贷款，公司希望将该款项转为补贴资金，相关手续尚未办理暂未支付本金及利息。

26、其他流动负债

单位：元

项目	期末余额	期初余额
预提水电等费用	189,892.21	624,764.77
预提运输费	3,748,293.01	3,470,276.51
预提广告费	405,707.98	186,466.72
其他	1,850,857.11	2,130,049.04
合计	6,194,750.31	6,411,557.04

27、递延收益

单位：元

项目	期初余额	本期增加	本期减少	期末余额	形成原因
政府补助	14,097,127.52	8,706,600.00	1,479,158.00	21,324,569.52	-
合计	14,097,127.52	8,706,600.00	1,479,158.00	21,324,569.52	--

涉及政府补助的项目：

单位：元

负债项目	期初余额	本期新增补助金额	本期计入营业外收入金额	其他变动	期末余额	与资产相关/与收益相关
奶牛建设项目	1,123,333.58		79,999.92		1,043,333.66	与资产相关
技术创新项目补助	1,289,200.00		394,800.01		894,399.99	与资产相关
生产设备更新改造补助	277,500.00		30,000.00		247,500.00	与资产相关
农业产业化项目	679,250.00	4,076,600.00	80,000.01		4,675,849.99	与资产相关
基础建设项目补助	5,486,166.52	1,630,000.00	558,500.02		6,557,666.50	与资产相关
乳制品冷链物流配送建设一期工程补助	960,000.00		320,000.04		639,999.96	与资产相关
公共租赁住房专项资金	4,281,677.42		15,858.00		4,265,819.42	与资产相关
乳品行业智慧物流服务系统的研制与应用示范项目		3,000,000.00			3,000,000.00	与资产相关
合计	14,097,127.52	8,706,600.00	1,479,158.00		21,324,569.52	--

28、股本

单位：元

	期初余额	本次变动增减(+、—)					期末余额
		发行新股	送股	公积金转股	其他	小计	
股份总数	214,000,000.00	52,433,085.00				52,433,085.00	266,433,085.00

29、资本公积

单位：元

项目	期初余额	本期增加	本期减少	期末余额
资本溢价（股本溢价）	374,455,935.49	642,531,913.70	390,104.61	1,016,597,744.58
合计	374,455,935.49	642,531,913.70	390,104.61	1,016,597,744.58

注：本期资本公积增加642,531,913.70元，形成原因系公司本年度非公开发行股份52,433,085股，发行价格13.45元，发行金额705,224,998.70元，扣除新增股本52,433,085.00元和发行费用10,260,000.00元后，差额642,531,913.70元计入资本公积（股本溢价）。

30、盈余公积

单位：元

项目	期初余额	本期增加	本期减少	期末余额
法定盈余公积	34,379,844.39	4,299,405.61		38,679,250.00
合计	34,379,844.39	4,299,405.61		38,679,250.00

注：根据公司法、章程的规定，本公司按净利润的10%提取法定盈余公积金。法定盈余公积累计额为本公司注册资本50%以上的，可不再提取。

31、未分配利润

单位：元

项目	本期	上期
调整前上期末未分配利润	171,384,685.01	182,404,848.60
调整后期初未分配利润	171,384,685.01	182,404,848.60
加：本期归属于母公司所有者的净利润	75,468,672.09	36,363,925.08
减：提取法定盈余公积	4,299,405.61	4,584,088.67
应付普通股股利	10,700,000.00	42,800,000.00
期末未分配利润	231,853,951.49	171,384,685.01

32、营业收入和营业成本

单位：元

项目	本期发生额		上期发生额	
	收入	成本	收入	成本
主营业务	962,725,025.53	623,584,476.77	834,539,034.81	562,387,771.53
其他业务	167,579,318.82	158,376,102.90	156,181,936.92	136,310,064.50
合计	1,130,304,344.35	781,960,579.67	990,720,971.73	698,697,836.03

33、营业税金及附加

单位：元

项目	本期发生额	上期发生额
营业税	44,850.93	48,328.36
城市维护建设税	3,283,006.85	2,928,634.48
教育费附加	1,407,002.95	1,448,534.06
其他	938,001.95	658,046.10
合计	5,672,862.68	5,083,543.00

各项营业税金及附加的计缴标准详见附注六、税项。

34、销售费用

单位：元

项目	本期发生额	上期发生额
工资奖金及福利费	33,116,690.66	50,692,413.38
运输费	38,013,808.80	31,973,975.51
低值易耗品摊销	6,671,876.09	5,246,244.58
广告促销宣传费	47,869,315.56	46,828,686.96
其他费用小计	26,377,265.26	41,636,137.56
合计	152,048,956.37	176,377,457.99

35、管理费用

单位：元

项目	本期发生额	上期发生额
工资奖金及福利费	21,018,781.32	17,431,825.20
固定资产折旧	10,027,715.26	8,024,677.32
办公费	2,456,665.64	2,426,804.33
租赁费	2,124,772.59	2,285,272.53
差旅费	3,235,018.93	2,011,175.49
业务招待费	2,158,695.57	2,109,989.76
聘请中介机构费用	7,037,365.83	3,152,197.44
其他费用小计	24,922,566.20	26,230,392.39
合计	72,981,581.34	63,672,334.46

36、财务费用

单位：元

项目	本期发生额	上期发生额
利息支出	18,118,114.08	13,201,321.96
减：利息收入	2,249,254.20	2,394,259.01
汇兑损益		
银行手续费	1,018,223.10	767,821.17
其他	5,399.46	3,735.90
合计	16,892,482.44	11,578,620.02

37、资产减值损失

单位：元

项目	本期发生额	上期发生额
一、坏账损失	6,231,494.65	1,488,351.34
二、存货跌价损失	2,444,571.20	
合计	8,676,065.85	1,488,351.34

38、投资收益

单位：元

项目	本期发生额	上期发生额
可供出售金融资产在持有期间的投资收益	1,546,706.41	794,088.66
处置可供出售金融资产取得的投资收益	104,835.00	
合计	1,651,541.41	794,088.66

39、营业外收入

单位：元

项目	本期发生额	上期发生额	计入当期非经常性损益的金 额
非流动资产处置利得合计	921,372.88	1,145,683.00	921,372.88
其中：固定资产处置利得	85,619.10	131,175.33	85,619.10
政府补助	17,905,468.00	16,444,214.91	17,905,468.00
其他	366,466.99	442,564.07	366,466.99
合计	19,193,307.87	18,032,461.98	19,193,307.87

计入当期损益的政府补助：

单位：元

补助项目	本期发生金额	上期发生金额	与资产相关/与收益相关
政府奖励金	297,000.00	273,500.00	与收益相关
民贸利差补贴	7,351,800.00	2,610,400.00	与收益相关
特殊贡献奖		3,000,000.00	与收益相关
2013 年度自治区农业产业化重点建设项目贴息资金		900,000.00	与收益相关
2012 年度工业企业纳税大户、工业生产竞赛优胜企业及综合实力二十强企业奖励		420,000.00	与收益相关
收购农产品贷款贴息		650,000.00	与收益相关
国家特色乳资源研究开发与产业化示范资助	1,041,599.00	894,000.00	与收益相关
地方经济建设贡献奖		4,800,000.00	与收益相关
2013 年度综合实力二十强企业奖励金	290,000.00		与收益相关
自治区农业产业化十大龙头企业奖励	250,000.00		与收益相关
核桃深加工技术研发补助	600,000.00		与收益相关
2014 年度地方经济建设贡献奖	3,000,000.00		与收益相关
2014 年省预算内固定资产投资项目贷款贴息资金	1,000,000.00		与收益相关
大理州 2014 年省级工业跨越发展专项补助资金	1,000,000.00		与收益相关
递延收益摊销	1,479,158.00	1,934,299.95	与资产相关
其他	1,595,911.00	962,014.96	与收益相关
合计	17,905,468.00	16,444,214.91	--

40、营业外支出

单位：元

项目	本期发生额	上期发生额	计入当期非经常性损益的金额
非流动资产处置损失合计	3,335,754.78	5,467,161.52	3,335,754.78
其中：固定资产处置损失	317,509.19	568,613.15	317,509.19
对外捐赠	80,000.00	251,584.58	80,000.00

其他	705,233.45	246,952.76	705,233.45
合计	4,120,988.23	5,965,698.86	4,120,988.23

41、所得税费用

(1) 所得税费用表

单位：元

项目	本期发生额	上期发生额
当期所得税费用	18,531,283.64	8,385,791.38
递延所得税费用	392,455.22	-1,204,575.14
合计	18,923,738.86	7,181,216.24

(2) 会计利润与所得税费用调整过程

单位：元

项目	本期发生额
利润总额	108,795,677.05
按法定/适用税率计算的所得税费用	16,319,351.56
子公司适用不同税率的影响	4,004,549.75
非应税收入的影响	-5,640,495.36
不可抵扣的成本、费用和损失的影响	374,854.21
本期未确认递延所得税资产的可抵扣暂时性差异或可抵扣亏损的影响	4,020,572.78
其他	-155,094.08
所得税费用	18,923,738.86

42、现金流量表项目

(1) 收到的其他与经营活动有关的现金

单位：元

项目	本期发生额	上期发生额
补贴收入	25,132,910.00	19,630,346.64
其他营业外收入	282,905.90	358,341.66
利息收入	2,249,254.20	2,426,313.80
收其他往来款	29,878,736.43	32,733,016.51
合计	57,543,806.53	55,148,018.61

(2) 支付的其他与经营活动有关的现金

单位：元

项目	本期发生额	上期发生额
租赁费	759,983.52	1,061,851.33
交通差旅费	5,993,593.55	5,329,459.56
招待费用	2,613,190.42	3,173,226.80
办公费用/水电/通讯	3,049,616.41	4,631,653.95
财务费用支出	1,023,622.56	771,557.07
广告促销宣传费用	17,779,304.16	14,573,800.05
其他用现金支出的费用合计	36,700,409.25	38,269,410.59
付其他往来款	37,356,415.55	38,619,550.86
合计	105,276,135.42	106,430,510.21

(3) 支付的其他与投资活动有关的现金

单位：元

项目	本期发生额	上期发生额
预付投资款	50,000,000.00	
合计	50,000,000.00	

(4) 支付的其他与筹资活动有关的现金

单位：元

项目	本期发生额	上期发生额
分红派息手续费支出	17,592.19	37,537.32
合计	17,592.19	37,537.32

43、现金流量表补充资料

(1) 现金流量表补充资料

单位：元

补充资料	本期金额	上期金额
1. 将净利润调节为经营活动现金流量：	--	--
净利润	89,871,938.19	39,502,464.43
加：资产减值准备	8,676,065.85	1,488,351.34
固定资产折旧、油气资产折耗、生产性生	64,550,676.28	59,666,881.61

物资产折旧		
无形资产摊销	2,423,037.34	2,148,517.36
长期待摊费用摊销	2,489,324.73	7,971,999.18
处置固定资产、无形资产和其他长期资产的损失（收益以“-”号填列）	2,414,381.90	4,321,478.52
财务费用（收益以“-”号填列）	18,118,114.08	13,201,321.96
投资损失（收益以“-”号填列）	-1,651,541.41	-794,088.66
递延所得税资产减少（增加以“-”号填列）	392,455.22	-1,204,575.14
存货的减少（增加以“-”号填列）	33,328,868.89	-36,372,484.71
经营性应收项目的减少（增加以“-”号填列）	-111,609,371.79	5,911,442.50
经营性应付项目的增加（减少以“-”号填列）	13,072,372.00	22,608,349.17
其他	-1,479,158.00	
经营活动产生的现金流量净额	120,597,163.28	118,449,657.56
2. 不涉及现金收支的重大投资和筹资活动：	--	--
3. 现金及现金等价物净变动情况：	--	--
现金的期末余额	222,874,813.01	147,762,252.83
减：现金的期初余额	147,762,252.83	251,256,402.58
现金及现金等价物净增加额	75,112,560.18	-103,494,149.75

（2）本期支付的取得子公司的现金净额

单位：元

	金额
本期发生的企业合并于本期支付的现金或现金等价物	204,623,000.00
其中：	--
御嘉影视集团有限公司	204,623,000.00
减：购买日子公司持有的现金及现金等价物	45,737,589.24
其中：	--
御嘉影视集团有限公司	45,737,589.24
加：以前期间发生的企业合并于本期支付的现金或现金等价物	1,510,000.00
其中：	--
南宁市馥嘉园林科技有限公司	1,510,000.00
取得子公司支付的现金净额	160,395,410.76

(3) 现金和现金等价物的构成

单位：元

项目	期末余额	期初余额
一、现金	222,874,813.01	147,762,252.83
其中：库存现金	732,109.86	1,207,976.80
可随时用于支付的银行存款	222,142,703.15	146,554,276.03
三、期末现金及现金等价物余额	222,874,813.01	147,762,252.83

注：现金和现金等价物不含母公司或集团内子公司使用受限制的现金和现金等价物。

44、所有权或使用权受到限制的资产

单位：元

项目	期末账面价值	受限原因
货币资金	14,959,832.75	信用证保证金和银行承兑汇票保证金
固定资产	21,670,935.57	抵押短期借款
无形资产	6,002,214.00	抵押短期借款
合计	42,632,982.32	--

八、合并范围的变更**1、非同一控制下企业合并****(1) 本期发生的非同一控制下企业合并**

单位：元

被购买方名称	股权取得时点	股权取得成本	股权取得比例	股权取得方式	购买日	购买日的确定依据	购买日至期末被购买方的收入	购买日至期末被购买方的净利润
御嘉影视集团有限公司	2014年11月30日	682,500,000.00	100.00%	发行股份及支付现金	2014年11月30日	控制	68,219,830.19	29,687,733.18

2014年4月18日和2014年5月28日，公司与御嘉影视集团有限公司（以下简称“御嘉影视”）股东李建国签订了附生效条件的购买资产协议及其补充协议，约定公司向御嘉影视股东李建国发行合计3,552.04万股及支付现金20,475.00万元购买御嘉影视100%股权。2014年6月13日，公司召开2014年度第三次临时股东大会，审议通过上述购买资产协议及其补充协议。2014年10月31日，中国证券监督管理委员会以证监许可[2014]1144号《关于核准广西皇氏甲天下乳业股份有限公司向李建国发行股份购买资产并募集配套资金的批复》核准了公司本次购买资产重大重组事项。

2014年11月3日，公司完成御嘉影视100%股权的过户手续及相关工商登记，2014年11月27日，公司向李建国发行的人民币有限售条件流通股35,520,446股上市，且已支付大部分现金购买款，自2014年11月30日起，将御嘉影视纳入合并报表范围。

(2) 合并成本及商誉

项目	御嘉影视集团有限公司
合并成本	
—现金	204,750,001.30
—发行的权益性证券的公允价值	477,749,998.70
合并成本合计	682,500,000.00
减：取得的可辨认净资产公允价值份额	119,380,818.46
商誉/合并成本小于取得的可辨认净资产公允价值份额的金额	563,119,181.54

本公司发行人民币普通股35,520,446股，发行价格13.45元，发行股份公允价值为477,749,998.70元，支付现金204,750,001.30元，两项合计682,500,000.00元，作为合并成本，取得御嘉影视100.00%的股权。

公司实际取得御嘉影视可辨认净资产在合并日的公允价值为人民币119,380,818.46元，两者的差额人民币563,119,181.54元确认为商誉。

(3) 被购买方于购买日可辨认资产、负债

项目	御嘉影视集团公司	
	购买日公允价值	购买日账面价值
资产：		
货币资金	45,737,589.24	45,737,589.24
应收款项	87,114,888.99	87,114,888.99
存货	81,951,108.24	81,951,108.24
固定资产	22,039,473.41	22,039,473.41
递延所得税资产	696,396.63	696,396.63
负债：		
借款	30,000,000.00	30,000,000.00
应付款项	84,798,651.31	84,798,651.31
净资产	122,740,805.20	122,740,805.20
减：少数股东权益	3,359,986.74	3,359,986.74
取得的净资产	119,380,818.46	119,380,818.46

2、同一控制下企业合并

无

3、其他原因的合并范围变动

无

九、在其他主体中的权益

1、在子公司中的权益

(1) 企业集团的构成

子公司名称	主要经营地	注册地	业务性质	持股比例		取得方式
				直接	间接	
上思皇氏乳业畜牧发展有限公司	上思县	上思县	畜牧业	100.00%		设立
广西皇氏甲天下农业生态开发有限公司	田林县	田林县	种植业	100.00%		设立
广西皇氏甲天下奶水牛开发有限公司	桂平市	桂平市	畜牧业	100.00%		设立
广西柳州皇氏甲天下乳业有限责任公司	柳州市	柳州市	贸易	100.00%		设立
深圳皇氏甲天下乳业有限公司	深圳市	深圳市	贸易	100.00%		设立
广西皇氏甲天下畜牧有限公司	南宁市	南宁市	畜牧业	100.00%		设立
广西新皇传媒有限公司	南宁市	南宁市	广告传媒	60.00%		设立
云南皇氏来思尔乳业有限公司	大理市	大理市	制造业	51.12%		非同控制下合并
大理来思尔核桃乳有限公司	大理市	大理市	制造业		100.00%	设立
深圳市来思尔核桃乳销售有限公司	深圳市	深圳市	销售		60.00%	设立
广西酷乐创网络科技有限公司	南宁市	南宁市	服务、销售	100.00%		设立
四川皇氏甲天下食品有限公司	资阳市	资阳市	制造业	51.00%		设立
广西皇氏甲天下食品有限公司	南宁市	南宁市	制造业	92.75%		同一控制下合并
南宁市馥嘉园林科技有限公司	南宁市	南宁市	种植业	100.00%		非同控制下合并

御嘉影视集团有限公司	北京市	北京市	影视制作	100.00%		非同控制下合并
中广金像文化传媒（北京）有限公司	北京市	北京市	影视制作		70.00%	非同控制下合并
中视盛禾文化传媒（北京）有限公司	北京市	北京市	广告制作		99.80%	非同控制下合并
御嘉影视制作（北京）有限公司	北京市	北京市	影视制作		98.00%	非同控制下合并
御嘉传媒（北京）有限公司	北京市	北京市	影视制作		60.00%	非同控制下合并
北京上院星河文化发展有限公司	北京市	北京市	影视制作		70.00%	非同控制下合并
御嘉星艺（北京）文化发展有限公司	北京市	北京市	影视制作		80.00%	非同控制下合并

注：云南皇氏来思尔乳业有限公司持有大理来思尔核桃乳有限公司100.00%股权，大理来思尔核桃乳有限公司持有深圳市来思尔核桃乳销售有限公司60.00%股权；御嘉影视集团有限公司分别持有中广金像文化传媒（北京）有限公司70.00%股权、中视盛禾文化传媒（北京）有限公司99.80%股权、御嘉影视制作（北京）有限公司98.00%股权、御嘉传媒（北京）有限公司60.00%股权、北京上院星河文化发展有限公司70.00%股权、御嘉星艺（北京）文化发展有限公司80.00%股权。

（2）重要的非全资子公司

单位：元

子公司名称	少数股东持股比例	本期归属于少数股东的损益	本期向少数股东宣告分派的股利	期末少数股东权益余额
云南皇氏来思尔乳业有限公司	48.88	19,399,382.26	5,665,665.36	96,225,962.05
广西新皇传媒有限公司	40.00%	-2,025,892.00		5,023,612.08
四川皇氏甲天下食品有限公司	49.00%	-1,128,364.53		8,295,488.24
广西皇氏甲天下食品有限公司	7.25%	-141,574.71		9,169,522.16

（3）重要非全资子公司的主要财务信息

单位：元

子公司名称	期末余额						期初余额					
	流动资产	非流动资产	资产合计	流动负债	非流动负债	负债合计	流动资产	非流动资产	资产合计	流动负债	非流动负债	负债合计
云南皇氏来思尔乳业有限公司	114,504,875.75	141,004,044.60	255,508,920.35	49,236,283.41	9,459,919.42	58,696,202.83	103,115,046.37	121,860,230.38	224,975,276.75	54,564,359.99	6,037,510.75	60,601,870.74
广西新皇传媒有限公司	7,777,675.90	4,875,068.18	12,652,744.08	93,713.87		93,713.87	11,012,670.57	6,741,371.80	17,754,042.37	130,282.15		130,282.15
四川皇氏甲天下食品有限公司	16,747,621.96	199,628.54	16,947,250.50	17,682.67		17,682.67	18,021,376.16	1,210,545.14	19,231,921.30	-431.29		-431.29
广西皇氏甲天下食品有限公司	81,927,358.15	53,357,442.64	135,284,800.79	8,808,633.12		8,808,633.12	112,042,159.98	52,010,759.71	164,052,919.69	35,623,997.43		35,623,997.43

单位：元

子公司名称	本期发生额				上期发生额			
	营业收入	净利润	综合收益总额	经营活动现金流量	营业收入	净利润	综合收益总额	经营活动现金流量
云南皇氏来思尔乳业有限公司	329,773,486.90	40,013,130.62		42,561,557.40	266,905,361.55	14,281,223.95		14,083,638.55
广西新皇传媒有限公司	3,546,182.57	-5,064,730.01		131,453.60	3,615,866.21	-3,471,984.65		599,228.12
四川皇氏甲天下食品有限公司		-2,302,784.76		-17,842,627.18		-767,647.41		-727,635.77
广西皇氏甲天下食品有限公司	71,085,067.11	-1,952,754.59		7,785,449.75	73,570,378.58	5,561,116.75		2,876,841.22

2、在合营安排或联营企业中的权益

无

十、与金融工具相关的风险

本公司的金融工具主要包括股权投资、借款、应收账款、应付账款、应付票据等，各项金融工具的详细情况说明见本附注五相关项目。与这些金融工具有关的风险，以及本公司为降低这些风险所采取的风险管理政策如下所述。

本公司从事风险管理的目标是在风险和收益之间取得适当的平衡，将风险对本公司经营业绩的负面影响降低到最低水平，使股东及其其他权益投资者的利益最大化。基于该风险管理目标，本公司风险管理的基本策略是确定和分析本公司所面临的各种风险，建立适当的风险承受底线和进行风险管理，并及时可靠地对各种风险进行监督，将风险控制在限定的范围之内。

1、市场风险

市场风险主要是指汇率、利率以及其它市场因素等引起金融工具价值变化，进而可能对未来收益或者未来现金流量造成潜在损失的风险

(1) 外汇风险

外汇风险指因汇率变动产生损失的风险。本公司目前无以外币计价的资产或负债，也未发生涉及外汇的业务，不承担外汇风险。

(2) 利率风险—现金流量变动风险

利率风险是指因利率变动引起金融工具现金流量变动的风险，主要与浮动利率银行借款有关。

本公司目前与银行签订的借款合同均为固定利率，不承担浮动利率风险。

(3) 其他价格风险

本公司持有的分类为可供出售金融资产要指对外股权投资，在资产负债表日以历史成本计量。因此，本公司不承担着市场价格变动的风险。

2、信用风险

信用风险是指本公司客户或者交易对手未能履行合同规定的义务，或者信用质量发生变化影响金融工具的价值，从而给本公司带损失的风险。至2014年12月31日，可能引起本公司财务损失的最大信用风险敞口主要来自于合同另一方未能履行义务而导致本公司金融资产产生的损失。

为降低信用风险，本公司对每项金融资产（全部为对外股权投资）自行或者委托第三方中介机构进行全面的事前尽职调查，并落实资产反担保或保全措施，确保公司的对外投资的安全。

本公司对所有重要客户核定信用额度、进行信用审批，并采取积极的信用政策，以控制应收账款的总量，并执行其他监控程序以确保采取必要的措施回收过期债权。此外，本公司于每个资产负债表日审核每一单项应收款的回收情况，以确保就无法回收的款项计提充分的坏账准备。

因此，本公司管理层认为本公司所承担的信用风险已经大为降低。

本公司的流动资金存放在信用评级较高的银行，故流动资金的信用风险较低。

本公司无已逾期或发生减值的金融资产。

3、流动风险

流动风险主要包括两个方面，一是资产的流动性风险，是指持有的资产不能及时变现或者变现成本过高，导致资产价值受到损失的风险；二是负债的流动性风险，是指公司缺少现金，不能按期归还债务或正常营业支出的风险。

本公司管理层认为保持充分的现金及现金等价物并对其进行监控，以满足本公司经营需要，降低现金流量波动的影响，同时已建立健全资金业务的管理和监测制度，实时监控资金的流向，重点做好自有资金以及借款资金的合理安排，严格控制资金流动性风险，并对银行借款的使用情况进行监控以确保遵守借款

协议。

十一、关联方及关联交易

1、本企业的母公司情况

母公司名称	注册地	业务性质	注册资本	母公司对本企业的持股比例	母公司对本企业的表决权比例
黄嘉棣	不适用	不适用	不适用	40.49%	40.49%

黄嘉棣先生个人持有本公司40.49%的股权，为本公司控股股东和实际控制人。

2、本企业的子公司情况

本企业子公司的情况详见附注九、1、在子公司中的权益。

3、本企业合营和联营企业情况

无

4、其他关联方情况

其他关联方名称	其他关联方与本企业关系
李建国	本公司股东
深圳世贸通实业发展有限公司	受同一股东控制

5、关联方应收应付款项

(1) 应收项目

无

(2) 应付项目

单位：元

项目名称	关联方	期末账面余额	期初账面余额
应付账款	李建国	127,001.30	
其他应付款	深圳世贸通实业发展有限公司	680,719.36	680,719.36

十二、承诺及或有事项

1、重要承诺事项

截至2014年12月31日，本公司无需要披露的重大承诺事项。

2、或有事项

截至2014年12月31日，本公司无需要披露的重大或有事项。

十三、资产负债表日后事项

1、重要的非调整事项

(1) 公司因筹划重大事项于2014年12月1日开市时起停牌。2014年12月5日，公司第三届董事会第二十七次会议批准公司筹划本次重大资产重组事项。经公司申请，公司股票自2014年12月8日开市时起继续停牌。2014年12月27日，公司披露了《关于重大资产重组延期复牌的公告》。停牌期间，公司在规定时间内发布了一系列《关于重大资产重组的进展公告》。2015年1月28日，公司第三届董事会第二十九次会议审议通过了《关于〈皇氏集团股份有限公司发行股份及支付现金购买资产并募集配套资金预案〉的议案》等与本次重大资产重组相关的议案，公司股票已于2015年1月30日开市时起复牌。在本次重大资产重组中，公司拟以发行股份及支付现金相结合的方式，购买徐蕾蕾、银河创新资本管理有限公司、上海盛大网络发展有限公司、华扬联众数字技术股份有限公司、安徽兴皖创业投资有限公司、史振生、磐霖盛泰（天津）股权投资基金合伙企业（有限合伙）七名交易对方合计持有的盛世骄阳100%的股权。同时，公司拟向不超过10名其他特定投资者非公开发行股份用于支付本次交易的现金对价部分，剩余部分在支付本次交易相关费用后，将用于补充盛世骄阳流动资金，以提高并购后的整合绩效。公司将在相关工作完成以后及时召开董事会审议本次重大资产重组的相关事项，同时披露本次重大资产重组的相关文件。

(2) 本公司与（株）MACROGRAPH（以下简称“MG公司”）、李仁浩先生于2015年1月26日在韩国首尔签署了《皇氏集团股份有限公司与MACROGRAPH股权投资及合资公司项目框架协议》。本次投资合作包括对MG公司投资及共同设立中国公司。各方拟定，本公司共计出资人民币8,000万元（“投资总额”），取得MG公司40%的股权、中国公司40%的股权。目前，该投资项目正在按计划进行中。

2、利润分配情况

2015年3月15日，公司召开第三届董事会第三十二次会议，审议通过了2014年度利润分配预案，即以公司2014年12月31日总股本266,433,085股为基数，向公司全体股东每10股派发现金红利0.5元（含税），共分配现金红利13,321,654.25元。

十四、其他重要事项

1、分部信息

(1) 报告分部的确定依据与会计政策

公司以内部组织结构、管理要求、内部报告制度等为依据确定经营分部。公司的经营分部是指同时满足下列条件的组成部分：

- ①该组成部分能够在日常活动中产生收入、发生费用；
- ②管理层能够定期评价该组成部分的经营成果，以决定向其配置资源、评价其业绩；
- ③能够通过分析取得该组成部分的财务状况、经营成果和现金流量等有关会计信息。

本公司以行业分部为基础确定报告分部，与各分部共同使用的资产、负债按照规模比例在不同的分部之间分配。

(2) 报告分部的财务信息

项 目	食品制造	文化传媒	分部间抵销	合计
主营业务收入	891,261,110.97	71,755,140.97	291,226.41	962,725,025.53
主营业务成本	595,487,234.85	28,388,468.33	291,226.41	623,584,476.77
资产总额	1,444,226,155.87	855,505,994.37	21,349,303.95	2,278,382,846.29
负债总额	488,652,739.04	127,399,244.24	21,349,303.95	594,702,679.33

2、其他对投资者决策有影响的重要交易和事项

无

十五、母公司财务报表主要项目注释

1、应收账款

(1) 应收账款分类披露

单位：元

类别	期末余额					期初余额				
	账面余额		坏账准备		账面价值	账面余额		坏账准备		账面价值
	金额	比例	金额	计提比例		金额	比例	金额	计提比例	
单项金额重大并单独计提坏账准备的应收款项										
按信用风险特征组合计提坏账准备的应收账款	113,140,395.51	100.00%	5,778,974.65	5.11%	107,361,420.86	128,145,919.95	100.00%	5,174,786.97	4.04%	122,971,132.98
单项金额不重大但单独计提坏账准备的应收款项										
合计	113,140,395.51	100.00%	5,778,974.65	5.11%	107,361,420.86	128,145,919.95	100.00%	5,174,786.97	4.04%	122,971,132.98

期末单项金额重大并单项计提坏账准备的应收账款：

适用 不适用

组合中，按账龄分析法计提坏账准备的应收账款：

√ 适用 □ 不适用

单位：元

账龄	期末余额		
	应收账款	坏账准备	计提比例
1年以内	96,981,714.16	2,909,451.42	3.00%
1至2年	7,884,873.00	788,487.30	10.00%
2至3年	812,474.31	162,494.86	20.00%
3年以上	3,837,082.13	1,918,541.07	50.00%
合计	109,516,143.60	5,778,974.65	5.28%

(2) 本期计提、收回或转回的坏账准备情况

本期计提坏账准备金额 604,187.68 元；本期收回或转回坏账准备金额 0.00 元。

(3) 本期实际核销的应收账款情况

无

(4) 按欠款方归集的期末余额前五名的应收账款情况

本公司本年按欠款方归集的年末余额前五名应收账款汇总金额 18,070,775.64 元，占应收账款年末余额合计数的比例 15.97%，相应计提的坏账准备年末余额汇总金额 459,278.16 元。

(5) 因金融资产转移而终止确认的应收账款

无

2、其他应收款

(1) 其他应收款分类披露

单位：元

类别	期末余额					期初余额				
	账面余额		坏账准备		账面价值	账面余额		坏账准备		账面价值
	金额	比例	金额	计提比例		金额	比例	金额	计提比例	
单项金额重大并单独计提坏账准备的其他应收款										
按信用风险特征组	196,794	99.69%	5,376,52	2.73%	191,418.0	147,410	99.58%	3,083,579	2.09%	144,327.21

合计计提坏账准备的其他应收款	557.48		4.53		32.95	,797.86		.78		8.08
单项金额不重大但单独计提坏账准备的其他应收款	606,324.95	0.31%	606,324.95	100.00%		617,638.95	0.42%	617,638.95	100.00%	
合计	197,400,882.43	100.00%	5,982,849.48	3.03%	191,418,032.95	148,028,436.81	100.00%	3,701,218.73	2.50%	144,327,218.08

期末单项金额重大并单项计提坏账准备的其他应收款：

适用 不适用

组合中，按账龄分析法计提坏账准备的其他应收款：

适用 不适用

单位：元

账龄	期末余额		
	其他应收款	坏账准备	计提比例
1 年以内	32,244,483.06	967,334.50	3.00%
1 至 2 年	11,624,272.20	1,162,427.22	10.00%
2 至 3 年	5,429,905.46	1,085,981.09	20.00%
3 年以上	4,321,563.43	2,160,781.72	50.00%
合计	53,620,224.15	5,376,524.53	10.03%

(2) 本期计提、收回或转回的坏账准备情况

本期计提坏账准备金额 2,292,944.75 元；本期收回或转回坏账准备金额 11,314.00 元。

(3) 本期实际核销的其他应收款情况

无

(4) 其他应收款按款项性质分类情况

单位：元

款项性质	期末账面余额	期初账面余额
集团内关联方往来款	143,174,333.33	113,199,060.95
其他往来款	36,214,512.51	15,436,551.73
押金	4,874,741.71	2,747,289.88
备用金	8,383,873.66	10,641,288.70
其他	4,753,421.22	6,004,245.55
合计	197,400,882.43	148,028,436.81

(5) 按欠款方归集的期末余额前五名的其他应收款情况

单位：元

单位名称	款项的性质	期末余额	账龄	占其他应收款期末余额合计数的比例	坏账准备期末余额
第一名	往来款	69,747,092.87	1 年以内	35.33%	
第二名	往来款	29,605,213.08	1 年以内	15.00%	
第三名	往来款	20,642,164.77	1 年以内	10.46%	
第四名	往来款	19,000,000.00	1 年以内	9.62%	570,000.00
第五名	往来款	6,000,000.00	1-2 年	3.04%	600,000.00
合计	--	144,994,470.72	--	73.45%	1,170,000.00

3、长期股权投资

单位：元

项目	期末余额			期初余额		
	账面余额	减值准备	账面价值	账面余额	减值准备	账面价值
对子公司投资	959,069,099.61		959,069,099.61	276,569,099.61		276,569,099.61
对联营、合营企业投资						
合计	959,069,099.61		959,069,099.61	276,569,099.61		276,569,099.61

(1) 对子公司投资

单位：元

被投资单位	期初余额	本期增加	本期减少	期末余额	本期计提减值准备	减值准备期末余额
上思皇氏乳业畜牧发展有限公司	13,328,195.37			13,328,195.37		
广西皇氏甲天下农业生态开发有限公司	4,871,723.08			4,871,723.08		
广西皇氏甲天下奶水牛开发有限公司	10,000,000.00			10,000,000.00		
广西柳州皇氏甲天下乳业有限责任公司	5,000,000.00			5,000,000.00		
深圳皇氏甲天下	2,000,000.00			2,000,000.00		

乳业有限公司					
广西皇氏甲天下食品有限公司	107,899,181.16			107,899,181.16	
广西皇氏甲天下畜牧有限公司	4,000,000.00			4,000,000.00	
云南皇氏来思尔乳业有限公司	97,770,000.00			97,770,000.00	
广西新皇传媒有限公司	13,500,000.00			13,500,000.00	
广西酷乐创网络科技有限公司	2,000,000.00			2,000,000.00	
南宁市馥嘉园林科技有限公司	6,000,000.00			6,000,000.00	
四川皇氏甲天下食品有限公司	10,200,000.00			10,200,000.00	
御嘉影视集团有限公司		682,500,000.00		682,500,000.00	
合计	276,569,099.61	682,500,000.00		959,069,099.61	

4、营业收入和营业成本

单位：元

项目	本期发生额		上期发生额	
	收入	成本	收入	成本
主营业务	554,563,928.82	360,847,032.56	558,995,560.76	361,686,000.79
其他业务	192,526,070.36	185,388,552.79	181,205,081.52	162,405,733.56
合计	747,089,999.18	546,235,585.35	740,200,642.28	524,091,734.35

5、投资收益

单位：元

项目	本期发生额	上期发生额
成本法核算的长期股权投资收益	6,924,596.75	8,673,380.78
可供出售金融资产在持有期间的投资收益	703,013.47	600,754.99
处置可供出售金融资产取得的投资收益	104,835.00	
合计	7,732,445.22	9,274,135.77

十六、补充资料

1、当期非经常性损益明细表

√ 适用 □ 不适用

单位：元

项目	金额	说明
非流动资产处置损益	-2,414,381.90	
计入当期损益的政府补助（与企业业务密切相关，按照国家统一标准定额或定量享受的政府补助除外）	17,905,468.00	
单独进行减值测试的应收款项减值准备转回	11,314.00	
除上述各项之外的其他营业外收入和支出	-418,766.46	
减：所得税影响额	2,436,113.47	
少数股东权益影响额	2,558,236.98	
合计	10,089,283.19	--

注：非经常性损益项目中的数字“+”表示收益及收入，“-”表示损失或支出。

本公司对非经常性损益项目的确认依照《公开发行证券的公司信息披露解释性公告第1号——非经常性损益》（证监会公告[2008]43号）的规定执行。

2、净资产收益率及每股收益

报告期利润	加权平均净资产收益率	每股收益	
		基本每股收益（元/股）	稀释每股收益（元/股）
归属于公司普通股股东的净利润	8.52%	0.3456	0.3456
扣除非经常性损益后归属于公司普通股股东的净利润	7.38%	0.2994	0.2994

4、会计政策变更相关补充资料

公司根据财政部 2014 年发布的《企业会计准则第 2 号——长期股权投资》等八项会计准则变更了相关会计政策并对比较财务报表进行了追溯重述，重述后的 2013 年 1 月 1 日、2013 年 12 月 31 日合并资产负债表如下：

单位：元

项目	2013 年 1 月 1 日	2013 年 12 月 31 日	2014 年 12 月 31 日
流动资产：			
货币资金	259,677,049.53	169,872,844.61	237,834,645.76

应收账款	130,638,367.15	110,796,175.77	278,693,992.32
预付款项	94,714,918.18	91,695,998.23	91,917,508.67
应收利息	32,054.79		
其他应收款	34,578,665.84	36,392,474.50	70,935,981.32
存货	78,913,452.06	115,285,936.77	163,908,176.12
其他流动资产	7,130,296.05	4,643,363.59	4,532,274.28
流动资产合计	605,684,803.60	528,686,793.47	847,822,578.47
非流动资产：			
可供出售金融资产	12,851,600.00	12,851,600.00	52,762,406.00
固定资产	431,541,783.76	445,037,842.70	500,167,864.17
在建工程	99,645,161.42	101,905,207.82	86,821,506.78
工程物资	1,810,819.38	1,788,619.38	1,788,619.38
生产性生物资产	64,277,237.81	66,604,583.23	70,022,319.38
无形资产	63,178,983.24	92,462,908.49	90,659,016.46
商誉	3,103,897.10	3,103,897.10	566,223,078.64
长期待摊费用	10,708,067.38	8,682,666.08	7,022,200.92
递延所得税资产	3,584,739.54	4,789,314.68	5,093,256.09
其他非流动资产			50,000,000.00
非流动资产合计	690,702,289.63	737,226,639.48	1,430,560,267.82
资产总计	1,296,387,093.23	1,265,913,432.95	2,278,382,846.29
流动负债：			
短期借款	261,000,000.00	187,000,000.00	300,000,000.00
应付票据			10,080,000.00
应付账款	58,413,191.48	75,560,601.48	95,820,629.31
预收款项	20,795,487.67	19,373,821.52	32,711,869.43
应付职工薪酬	7,145,392.89	8,181,917.55	9,262,337.93
应交税费	-1,980,201.56	3,063,206.26	40,002,104.20
应付利息	873,419.35	1,530,972.80	2,165,773.10
其他应付款	23,246,595.21	38,111,763.09	71,390,645.53
一年内到期的非流动 负债	5,750,000.00	5,750,000.00	5,750,000.00
其他流动负债	5,810,267.35	6,411,557.04	6,194,750.31
流动负债合计	381,054,152.39	344,983,839.74	573,378,109.81
非流动负债：			

递延收益	9,200,094.15	14,097,127.52	21,324,569.52
非流动负债合计	9,200,094.15	14,097,127.52	21,324,569.52
负债合计	390,254,246.54	359,080,967.26	594,702,679.33
所有者权益：			
股本	214,000,000.00	214,000,000.00	266,433,085.00
资本公积	374,194,414.44	374,455,935.49	1,016,597,744.58
盈余公积	29,795,755.72	34,379,844.39	38,679,250.00
未分配利润	182,404,848.60	171,384,685.01	231,853,951.49
归属于母公司所有者权益合计	800,395,018.76	794,220,464.89	1,553,564,031.07
少数股东权益	105,737,827.93	112,612,000.80	130,116,135.89
所有者权益合计	906,132,846.69	906,832,465.69	1,683,680,166.96
负债和所有者权益总计	1,296,387,093.23	1,265,913,432.95	2,278,382,846.29

第十二节 备查文件目录

- 一、载有公司负责人、主管会计工作负责人、会计机构负责人签名并盖章的财务报表。
- 二、载有会计师事务所盖章、注册会计师签名并盖章的审计报告原件。
- 三、报告期内在中国证监会指定网站上公开披露过的所有公司文件的正本及公告的原稿。
- 四、载有董事长签名的2014年年度报告文本原件。
- 五、以上备查文件的备置地点：公司董事会秘书办公室。

皇氏集团股份有限公司

董事长：黄嘉棣

二〇一五年三月十七日