

公司代码：601369

公司简称：陕鼓动力

西安陕鼓动力股份有限公司

2014 年年度报告



重要提示

一、本公司董事会、监事会及董事、监事、高级管理人员保证年度报告内容的真实、准确、完整，不存在虚假记载、误导性陈述或重大遗漏，并承担个别和连带的法律责任。

二、未出席董事情况

未出席董事职务	未出席董事姓名	未出席董事的原因说明	被委托人姓名
独立董事	汪诚蔚	身体原因无法出席现场会议	李成

三、希格玛会计师事务所（特殊普通合伙）为本公司出具了标准无保留意见的审计报告。

四、公司负责人印建安、主管会计工作负责人赵甲文及会计机构负责人（会计主管人员）周卓声声明：保证年度报告中财务报告的真实、准确、完整。

五、经董事会审议的报告期利润分配预案或公积金转增股本预案

根据本公司2015年3月17日召开的第六届董事会第四次会议决议：公司拟以2014年12月31日总股本1,638,770,233 股为基数，向全体股东按每10股派发现金股利人民币2.5元（含税），共计派发409,692,558.25元。

六、前瞻性陈述的风险声明

本报告涉及的未来计划等前瞻性陈述，不构成公司对投资者的实质承诺，请投资者注意投资风险。

七、是否存在被控股股东及其关联方非经营性占用资金情况

否

八、是否存在违反规定决策程序对外提供担保的情况

否

目 录

第一节	释义及重大风险提示.....	4
第二节	公司简介.....	7
第三节	会计数据和财务指标摘要.....	9
第四节	董事会报告.....	11
第五节	重要事项.....	84
第六节	股份变动及股东情况.....	93
第七节	优先股相关情况.....	96
第八节	董事、监事、高级管理人员和员工情况.....	97
第九节	公司治理.....	111
第十节	内部控制.....	117
第十一节	财务报告.....	119
第十二节	备查文件目录.....	217

第一节 释义及重大风险提示

一、释义

在本报告书中，除非文义另有所指，下列词语具有如下含义：

常用词语释义		
陕鼓动力、本公司、公司	指	西安陕鼓动力股份有限公司
陕鼓集团	指	陕西鼓风机（集团）有限公司
轴流压缩机	指	气体的流动方向平行于轴线的压缩机。气流沿着动叶与静叶的间隙流动，气体压力的提高是靠旋转的叶片组对气体的压缩实现的，流量越来越小，压力越来越高。属于耗电机械。
能量回收透平	指	用来回收高炉煤气、流程中的烟气、尾气能量的透平膨胀机
离心压缩机	指	气体流动方向垂直于轴线的压缩机。该类型风机利用旋转的叶轮（离心力）对气体进行压缩，使气体压力提高。流量越来越小，压力越来越高。属于耗电机械。
高炉能量回收透平（TRT）	指	高炉煤气余压透平发电装置（是 Blast Furnace Top Gas Recovery Turbine Unit 的简称）
工业流程能量回收透平	指	用来回收工业流程中余压、余热能量的透平膨胀机。
工业流程能量回收装置	指	是将流程工业中产生的具有一定压力和温度的废气的能量转换成机械能进行发电的一种节能装置。包括透平、发电机、联轴器、润滑油系统、阀门组、控制系统等机器或系统的集成。
空分压缩机	指	应用于空气分离流程装置的压缩机
等温离心压缩机	指	在压缩过程中对介质进行级间冷却以减少功耗的离心压缩机。
EIZ	指	内置式冷却器的等温离心压缩机
EPC	指	工程总承包，是 Engineering（工程设计）Procurement（采购）Construction（施工）的缩写。
PTA 工艺空气压缩机组	指	应用于 PTA（精对苯二甲酸，是 Pure Terephthalic Acid 的简称）流程装置的成套机组，主要由空气压缩机、尾气透平膨胀机、汽轮机及自动化控制系统组成
BPRT	指	煤气透平膨胀机与高炉鼓风机同轴的高炉能量回收机组（Blast Furnace Power Recovery Turbine）
烧结合余热能量回收机组（SHRT）	指	SHRT(S-烧结, H-Heat, R-Recovery T- Turbine)机组。是烧结合余热能量回收与电动机联合驱动烧结主抽风机的新型能量回收机组，具体由烧结合余热汽轮机、变速离合器、烧结主抽风机、同步电动

		机组成。
烧结余热与高炉顶压能量回收联合发电机组 (STRT)	指	STRT(S-烧结, T- TopGas, R- Recovery, T-Turbine)。是将烧结余热汽轮机和高炉煤气余压透平同轴驱动发电机发电的高效节能机组。
LNG 用制冷压缩机组	指	LNG 是液化天然气 (liquefied natural gas) 的缩写。是天然气液化工艺中制冷循环用的压缩机。
EAOC	指	EAOC 为 (Energy Efficiency Analysis and Operation Optimal Control) 的缩写,意为流程工业能效分析与运行优化控制。
硝酸四合一机组	指	用于双加压法硝酸装置的核心设备, 主要由空气压缩机、氧化氮压缩机、尾气透平膨胀机、汽轮机组成
硝酸三合一机组	指	硝酸三合一机组主要是由离心压缩机、尾气透平、电机组成, 离心压缩机为耗电设备, 尾气透平和电机共同来驱动离心压缩机。
CCPP	指	燃气蒸汽联合循环(CCPP—Combined Cycle Power Plant)发电机组, 简称 CCPP, 是由燃气轮机发电和蒸汽轮机发电组合起来的联合循环发电装置。
水蒸气压缩机	指	用于 MVR 系统的蒸气再压缩的压缩机。
MVR	指	MVR 是“机械式蒸汽再压缩”的英文简称 (Mechanical Vapor Recompression)。其基本原理是: 蒸发器产生的二次蒸汽经机械式热能压缩机 (类似于鼓风机) 作用后, 温度提升, 返回用于蒸发器的热损失和补充进出料热焓, 从而大幅度减低蒸发器对外来新鲜蒸汽的消耗, 达到节能与环保的目的。
ORC	指	有机朗肯循环(Organic Rankine Cycle, 简称 ORC)是以低沸点有机物为工质的朗肯循环, 主要由余热锅炉(或换热器)、透平、冷凝器和工质泵四大部套组成, 其工作原理为有机工质在换热器中从余热流中吸收热量, 生成具有一定压力和温度的蒸汽, 蒸汽进入透平机械膨胀做功, 从而带动发电机或拖动其它动力机械。从透平排出的蒸汽在凝汽器中向冷却水放热, 凝结成液态, 最后借助工质泵重新回到换热器, 如此不断地循环下去。

二、重大风险提示

1、市场风险

受经济发展周期性和不确定性、以及国家宏观政策调控的影响, 公司传统产品所处市场中存在下游需求规模增长放缓、产能过剩和新增重大装备投资增速放缓等情况, 进而对公司传统业务的收入将会产生一定的影响。近年来, 公司实施“两个转变”的发展战略, 积极调整业务结构, 充分把握产业结构升级的潜在机遇, 将会有效削弱宏观经济形势变化对公司的不利影响。

2、财务风险

随着公司经营规模的不断增长, 应收账款规模也相应增长; 同时随着公司业务的拓展, 为了保持和提高竞争力, 公司持续关注与产业链相关的投资机会; 此外, 公司在研发、核心制造能力

方面仍需加大投入，这都需要公司提供稳健和持续的财务保障。公司将提升财务风险管控水平，加大应收账款回收力度，积极拓展融资渠道，确保公司健康持续发展。

3、产品销售金融合作的风险

本公司与多家银行、融资租赁公司等金融机构采用多种模式开展产品销售金融合作。通过开展金融合作，有利于公司开拓市场并加快了贷款的回收；但也可能给公司带来由于客户违约而承担回购责任的风险。

报告期内，本公司通过产品销售金融合作方式实现的营业收入为 86,747.15 万元，占本期营业收入的 17.85%。本期客户逾期按揭款及回购款余额为 13,046,234.86 元，本公司已将代垫和回购的客户逾期按揭款余额转入应收账款并按相应账龄计提坏账准备。为了谨慎起见，公司按照资产负债表日客户尚未偿付的贷款余额的 1% 计提风险准备金。

第二节 公司简介

一、公司信息

公司的中文名称	西安陕鼓动力股份有限公司
公司的中文简称	陕鼓动力
公司的外文名称	XI'AN SHAANGU POWER CO., LTD.
公司的外文名称缩写	ShaanGu
公司的法定代表人	印建安

二、联系人和联系方式

	董事会秘书	证券事务代表
姓名	章击舟	刘红卫
联系地址	西安市高新区沣惠南路8号	西安市高新区沣惠南路8号
电话	029-81871035	029-81871035
传真	029-81871038	029-81871038
电子信箱	securities@shaangu.com	securities@shaangu.com

三、基本情况简介

公司注册地址	西安市高新区沣惠南路8号
公司注册地址的邮政编码	710075
公司办公地址	西安市高新区沣惠南路8号
公司办公地址的邮政编码	710075
公司网址	http://www.shaangu.com
电子信箱	securities@shaangu.com

四、信息披露及备置地点

公司选定的信息披露报纸名称	中国证券报、上海证券报、证券时报
登载年度报告的中国证监会指定网站的网址	www.sse.com.cn
公司年度报告备置地点	西安市高新区沣惠南路8号

五、公司股票简况

公司股票简况				
股票种类	股票上市交易所	股票简称	股票代码	变更前股票简称
A股	上海证券交易所	陕鼓动力	601369	/

六、公司报告期内注册变更情况

（一）公司首次注册情况的相关查询索引

公司首次注册情况详见本公司 2010 年年度报告公司基本情况。

（二）公司上市以来，主营业务的变化情况

公司上市以来，为把握市场形势与客户需求变化带来的新的发展机会，提出并贯彻执行“两个转变”的发展战略，从单一产品供应商，向能量转换领域系统解决方案商和系统服务商转变，积极调整业务结构。

2013 年，公司营业执照经营范围增加了“机电安装工程施工总承包、房屋建筑工程施工总承包、环保工程施工承包、对外承包工程、机械行业工程设计、民用核安全机械设备设计制造、计算机软件的开发、销售及服务”等内容。

目前公司经营范围为：大型压缩机、鼓风机、通风机及各种透平机械的开发、制造、销售、维修服务、技术咨询、技术服务、技术转让、技术培训；各种通用（透平）机械设计、成套安装、调试；货物和技术的进出口经营（国家禁止和限制的货物、技术除外）；机电安装工程施工总承包、房屋建筑工程施工总承包、环保工程施工承包、对外承包工程、机械行业工程设计、民用核安全机械设备设计制造、计算机软件的开发、销售及服务。

（三）公司上市以来,历次控股股东的变更情况

本公司的控股股东为陕鼓集团，上市以来控股股东未发生变更。

七、其他有关资料

公司聘请的会计师事务所（境内）	名称	希格玛会计师事务所（特殊普通合伙）
	办公地址	西安市高新路 25 号希格玛大厦三、四层
	签字会计师姓名	李静、邱程红

第三节 会计数据和财务指标摘要

一、报告期末公司近三年主要会计数据和财务指标

(一) 主要会计数据

单位：元 币种：人民币

主要会计数据	2014年	2013年	本期比上年同期增减(%)	2012年
营业收入	4,860,782,203.96	6,288,527,425.13	-22.70	6,041,744,665.06
归属于上市公司股东的净利润	523,700,628.75	915,605,052.95	-42.80	1,026,317,240.29
归属于上市公司股东的扣除非经常性损益的净利润	318,725,084.59	760,086,465.74	-58.07	880,654,817.44
经营活动产生的现金流量净额	496,235,896.23	172,825,375.70	187.13	204,826,850.90
	2014年末	2013年末	本期末比上年同期末增减(%)	2012年末
归属于上市公司股东的净资产	6,114,378,044.19	6,080,570,376.63	0.56	5,668,039,944.77
总资产	14,410,566,234.08	14,617,185,389.84	-1.41	14,770,540,386.03

(二) 主要财务指标

主要财务指标	2014年	2013年	本期比上年同期增减(%)	2012年
基本每股收益(元/股)	0.32	0.56	-42.86	0.63
稀释每股收益(元/股)	0.32	0.56	-42.86	0.63
扣除非经常性损益后的基本每股收益(元/股)	0.19	0.46	-58.70	0.54
加权平均净资产收益率(%)	8.85	16.02	减少7.17个百分点	19.13
扣除非经常性损益后的加权平均净资产收益率(%)	5.39	13.30	减少7.91个百分点	16.41

二、境内外会计准则下会计数据差异

(一) 同时按照国际会计准则与按中国会计准则披露的财务报告中净利润和归属于上市公司股东的净资产差异情况

适用 不适用

(二) 同时按照境外会计准则与按中国会计准则披露的财务报告中净利润和归属于上市公司股东的净资产差异情况

适用 不适用

三、非经常性损益项目和金额

适用 不适用

单位:元 币种:人民币

非经常性损益项目	2014 年金额	附注 (如适用)	2013 年金额	2012 年金额
非流动资产处置损益	32,180.72		1,471,045.00	142,755.60
越权审批, 或无正式批准文件, 或偶发性的税收返还、减免				
计入当期损益的政府补助, 但与公司正常经营业务密切相关, 符合国家政策规定、按照一定标准定额或定量持续享受的政府补助除外	27,412,486.81		18,551,984.37	24,852,299.87
企业取得子公司、联营企业及合营企业的投资成本小于取得投资时应享有被投资单位可辨认净资产公允价值产生的收益				526,826.69
委托他人投资或管理资产的损益	203,560,182.08		148,267,715.90	140,622,888.66
债务重组损益	6,383,477.65		5,859,065.13	10,339,255.80
对外委托贷款取得的损益	4,177,420.16		3,893,272.86	5,912,903.99
除上述各项之外的其他营业外收入和支出	2,273,809.89		5,412,262.95	-9,190,180.55
少数股东权益影响额	-1,700,651.64		-554,629.77	-23,746.19
所得税影响额	-37,163,361.51		-27,382,129.23	-27,520,581.02
合计	204,975,544.16		155,518,587.21	145,662,422.85

四、采用公允价值计量的项目

单位:元 币种:人民币

项目名称	期初余额	期末余额	当期变动	对当期利润的影响 金额
交易性金融资产		108,559.41	108,559.41	
交易性金融负债		108,559.41	108,559.41	

第四节 董事会报告

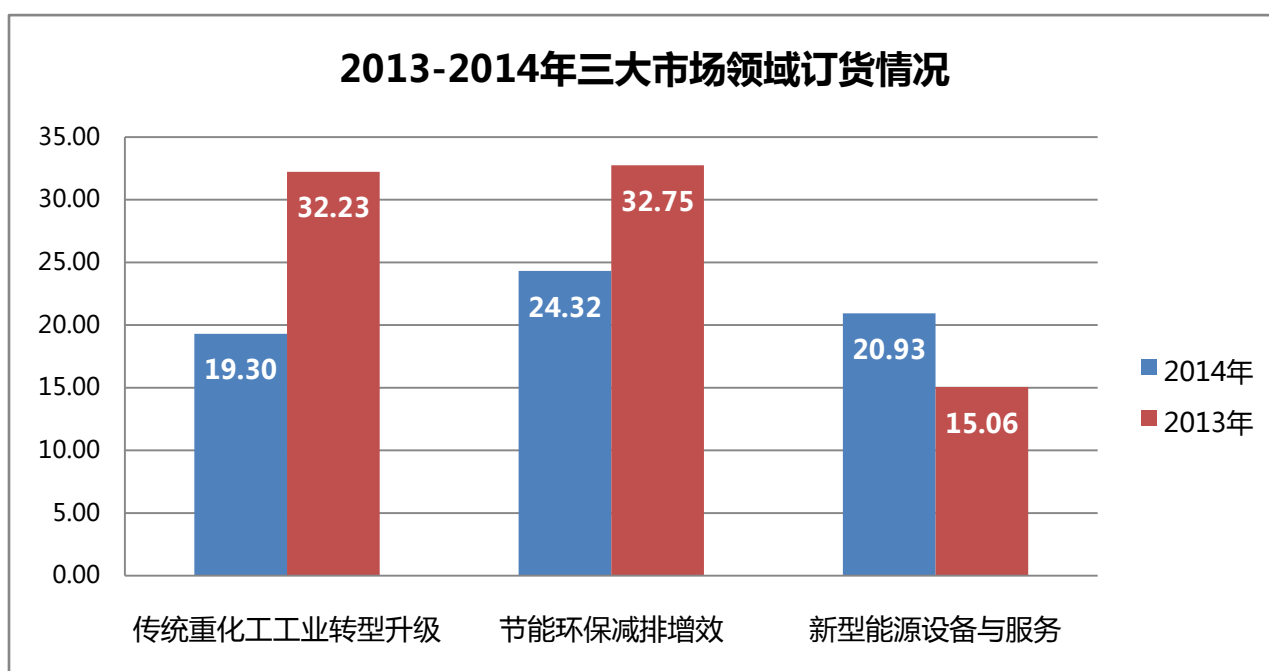
一、董事会关于公司报告期内经营情况的讨论与分析


2014 年，面对复杂严峻的宏观经济环境和日新月异的市场形势格局，公司管理层及全体员工在董事会的带领下，以“两个转变”的发展战略为核心，在对当前市场环境进行充分分析和深刻理解的基础上，积极应对目前面临的困难与挑战，加快推进产业转型升级，积极拓展战略市场领域，深化产业核心能力建设，以市场为导向培育和发展新的增长点。公司在寻求传统领域新的发展模式的同时，大力发展节能环保与新型能源业务，拓展公司业务应用的市场领域，取得了一定的成绩。

通过长期深入的行业经验积累和市场动态分析，我们充分的认识到，现阶段公司传统业务的下游行业依然处于周期性波动的低谷时期，产能过剩、过度竞争等累积的不利因素仍在持续作用，下游重化工与冶金领域中的固定资产与装备投资规模持续放缓甚至下滑。同时，公司在产业转型升级过程中不断进入新的领域，发展新产品和新服务。由于新兴业务的市场布局和商业模式与传统业务之间存在差异，尤其是由于新兴业务尚处于发展期，其业务规模及盈利能力仍有进一步提高的空间。以上综合原因导致报告期内公司业绩出现下滑，2014 年公司累计实现订货 64.55 亿元，与去年同期相比下滑 19.35%；实现营业收入 48.61 亿元，与去年同期相比下滑 22.7%；实现净利润 5.32 亿元，与去年同期相比下滑 42.13%。

■ 以市场为导向，培育和发展新的业务增长点

报告期内，公司持续深入进行市场开拓，满足市场形势变化带来的新的客户需求。2014 年，公司在传统重化工提升改造市场取得订货 19.3 亿元，占同期订货总额的 30%；在节能环保减排增效市场取得订货 24.32 亿元，占同期订货总额的 38%；在新型能源设备和服务市场取得订货 20.93 亿元，占同期订货总额的 32%。





在传统重化工工业转型升级的过程中，为了在不断调整的产业格局中保持优势地位，行业中的重要企业纷纷将关注点投在重大装备先进性升级、设备系统运营效率提升、系统装备的专业服务等领域。2014 年，宝钢湛江钢铁有限公司与本公司签订了宝钢湛江钢铁工程 5050m³ 高炉国产化首台套鼓风机组成套设备合同，该机组是宝钢湛江钢铁工程的核心装备—高炉的关键动力装置，在融合各种尖端技术创新，致力于高效节能、绿色环保的宝钢湛江钢铁工程中将发挥重要作用。截至本报告发出日，该项目的核心产品—全国产化 AV100-17 高炉鼓风机机组已经顺利完成

厂内试车并发往用户现场，试车结果显示机组的轴承温度等多项指标优于设计要求。

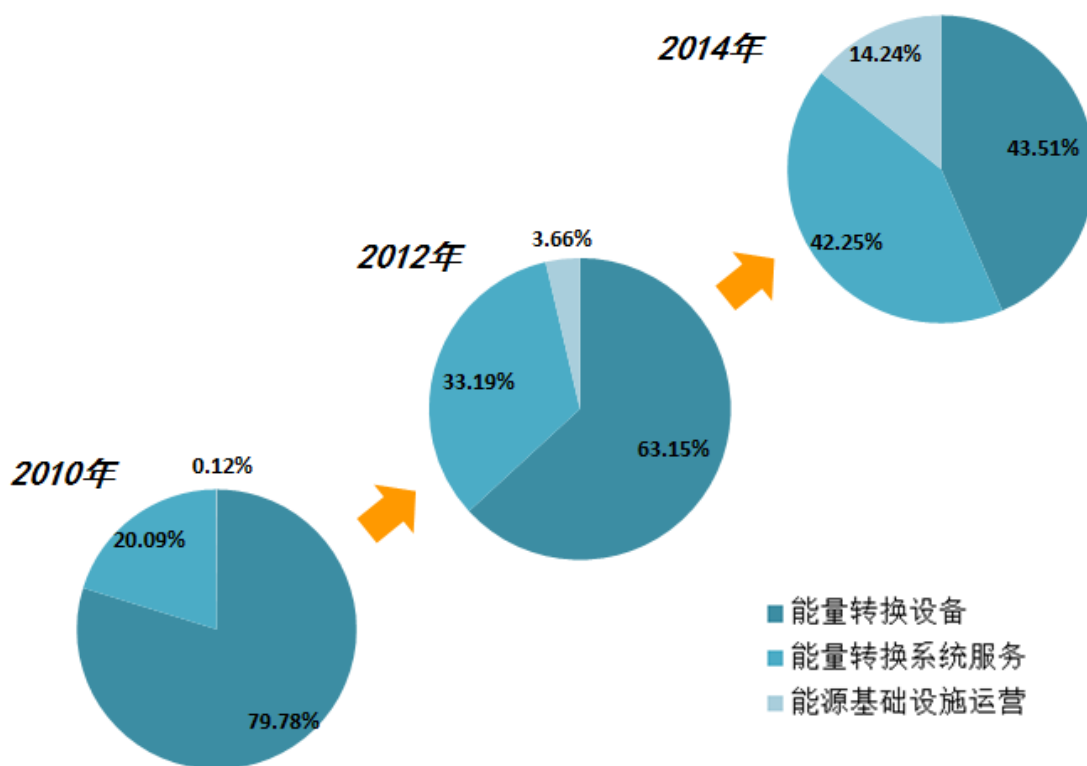
在能量转换领域中的节能环保减排增效市场中，围绕节能环保、减排增效的综合能源利用和服务的战略性需求市场规模正在持续扩大。面对市场竞争和环境压力的严峻挑战，业界在提升综合能效，加强产业链合作，发展环境友好型工业模式方面的共识不断凝聚。2014 年，天津铁厂与公司签订 2800m 高炉配套 TRT 改造项目合同，采用合同能源管理模式，实施全新的伺服系统改造方案。改造后的

TRT 机组于 2014 年 6 月份投运，发电量由原来的 8700KW/h 增加到 12800KW/h，吨铁发电量由 33.2 kwh/t 提高到 49.8kwh/t，平均发电功率比优化改造前提高 37%，峰值提高超过 40%，预计为用户带来年经济效益增加近 2000 万元。



在新型能源领域中的关键设备和系统服务市场中，多元化能源技术尤其是在来源、采集、转换、储存、传输、耗用等诸多环节的各类新型能源技术的快速发展和推广，改变了传统能源粗放的利用形式，显著的提高了能源利用效率，也带来了新的市场机会。2014 年，徐州东兴能源有限公司与公司签订了 4 万 Nm³/h 焦炉煤气制 LNG 总包项目合同。该项目采用新的节能环保技术与工艺，将煤炭炼焦过程中产生的有毒有害煤气转化为甲烷，并制作成优质、清洁的液化天然气，通过能源利用方式的改造，实现了经济效益和环境效益的共同提升。

为应对传统市场的周期性波动，公司积极转变增长方式，大力发展第二板块能量转换系统服务，以及第三板块能源基础设施运营业务，并取得了一定的成绩。2014 年公司二、三板块市场订货合计 36.47 亿元，占当期总订货量的 56.49%。公司 2010 年至今三大业务板块占比变动趋势如下：



在能源基础设施运营板块，公司加快推进产业转型升级，并将气体运营业务作为公司产业转型升级背景下的基础性业务。报告期内，公司气体业务的订货金额为 8.52 亿元，占公司总订货量的 13.19%。2010 年本公司首次公开发行上市募集资金使用投资项目中包括《陕西陕化空分装置工业气体项目》、《石家庄金石空分装置工业气体项目》两个气体运营项目，截至本报告期末，陕西陕化项目两套装置均已实现稳定运营，石家庄金石项目一期装置也已具备稳定运营能力。另外，自上市以来，公司投资的徐州陕鼓工业气体有限公司气体项目、唐山陕鼓气体有限公司气体项目、开封陕鼓气体有限公司气体项目先后投入运营，扬州秦风气体有限公司气体项目正在建设施工。与此同时，报告期内公司控股子公司陕西秦风气体股份有限公司拟投资 1.07 亿元建设并运营内蒙

古伊东集团九鼎化工有限责任公司 18000Nm³/h 气体项目,并拟投资 8868 万元收购内蒙古伊东集团九鼎化工有限责任公司所持准格尔旗鼎承气体有限责任公司 100% 股权。

公司的气体业务经过一段时间的积累与发展,运营水平和盈利能力方面逐步提高。报告期内,经营业绩与去年同比有了明显增长,已经投运的项目陆续实现盈利,进入稳步发展阶段。后续公司气体业务的工作重点除了不断寻找该领域中新的项目和增长点外,还将继续提升管理和运营水平,强化安全生产、节能降耗、科学管理等方面的资源投入,实现气体业务的持续发展。

报告期内,公司在新市场、新领域取得多项新的突破,以下是占领市场制高点和具有里程碑意义的项目:

序号	2014 年公司新市场、新领域里程碑项目
1	新签订徐州东兴能源有限公司 4 万 Nm ³ /h 焦炉煤气制 LNG 总包项目。该项目采用新的节能环保技术与工艺,将煤炭炼焦过程中产生的有毒有害煤气转化为甲烷,标志着公司在焦炉煤气制 LNG 领域取得新的突破。
2	新签订湖北华电武昌热电有限公司 2×185MW 燃气-蒸汽联合循环机组项目天然气压缩机组。该项目机组采用整体撬装结构,是国产化天然气发电行业首台首套机组,该机组的中标打破了阿特拉斯、喀麦隆、GE 等国外厂商在该行业领域长期垄断现状,对公司开拓天然气发电市场具有重要示范意义。
3	新签订河南骏化发展股份有限公司 30 万吨/年合成氨项目配套压缩机组。该项目中配套的三台压缩机组,其中合成气压缩机的进气量、功率、循环段进气量均为国产合成氨装置中最大气量,合成氨用氨压缩机组、脱硫脱碳空分用氨压缩机组的制冷量也是国内相同流程中的最大冷量,充分证明了公司在真实气体领域技术实力和产品竞争力。
4	新签订神华宁夏煤业集团有限责任公司 400 万吨/年煤制油项目解析气压缩机组。该项目具有技术密集、工艺复杂的特点,对打破国外核心煤制油技术垄断,推进我国煤化工重大技术进步,提升国内装备制造业水平具有重要的示范意义。
5	新签订的山东神驰石化有限公司 40 万吨/年混合脱氢装置 5 套压缩机组项目,再次实现了脱氢领域的突破,拓宽了陕鼓产品在脱氢市场的应用,提高了陕鼓真实气体用离心压缩机技术水平。
6	新签订盐城市联鑫钢铁有限公司厂区能源综合利用总包项目。随着冶金企业在节能改造和能源综合利用方面需求的深化,在该项目中采用高炉鼓风机系统脱湿改造和高炉冲渣水余热回收利用整体方案,一次性满足用户多种能源利用需求
7	新签订哈尔滨广瀚燃气轮机有限公司中海油黄岩 14-1 气田开发项目管线压缩机组。目前国内管线压缩机市场大部分被国外公司产品垄断,本项目的签订为国产管线压缩机后续扩大市场份额打下良好基础。
8	新签订天津铁厂 2800m 高炉配套 TRT 改造项目,采用合同能源管理模式,实施全新的伺服系统改造方案。改造后的 TRT 机组平均发电功率比优化改造前提高 37%,峰值提高超过 40%,节能减排效果显著。
9	新签订杭州龙山化工有限公司硝酸四合一机组脱湿项目,首次将脱湿鼓风机技术应用在硝酸领域,在实现增产稳产的同时,可降低整机能耗,减小零部件磨损与腐蚀。
10	新签订安阳钢铁股份有限公司高炉汽动鼓风机发电机组 (BCSG) 总包工程项目。该项目结合客户节能增效、提高余热余能利用水平的需求,通过创新机组配置方案,利用备用风机进行发电,还可在需要时快速启动高炉供风。该项目实现了资源的循环再利用,符合集约化、高效化、节能化、环保化的发展趋势,为大型高炉备机开辟了新的应用方向。
11	签订土耳其 Erdemir 集团 4 套 TRT 项目。该项目实现了公司在土耳其 TRT 市场 100% 的市场占有率,对中东地区市场具有广泛的影响,提升了公司的国际知名度。与此同时,该项目应用公司单级透平装置,对国际上低定压操作的高炉 TRT 具有里程碑意义。
12	新签订哈萨克斯坦阿特劳炼油厂石油深加工联合装置交钥匙建设工程 3201 催化裂化 AV71-13

	主风机组项目。该机组是目前该项目所有装置中唯一一套国产大型设备，也是公司出口哈萨克斯坦的第一套国产化机组，为公司开拓海外新市场，进入海外炼油领域创造了条件。
13	新签订甘肃蓝科石化高新装备股份有限公司水蒸气压缩机项目。该项目是国产水蒸气压缩机第一次在全国最大的糖醇产品中的应用；项目中的陕鼓 IMO 旋转机械在线智能监测和诊断系统也是首次在水蒸汽压缩机中使用。
14	新签订中海石油炼化有限责任公司惠州炼化分公司 2200 万吨/年炼油改扩建及 100 万吨/年乙烯工程 480 万吨/年催化裂化装置项目。惠炼 II 期是国内最大的催化装置，该项目是大催化装置国产化的标杆项目，对公司的技术提升和产品竞争力都有现实意义，也强有力的提高了陕鼓品牌在国内的影响力。
15	新签订唐山港陆钢铁有限公司 80MW 高温超高压煤气综合利用能效提升技改项目。项目所利用的高温超高压发电技术是对传统煤气发电技术的一次大提升，也是未来煤气综合利用市场新的发展趋势。在相同的煤气量下，超高压再热机组比高温高压机组可多发电约 17%，比中温中压机组可多发电约 49%。
16	新签订徐州易高中泰焦炉煤气制 LNG 项目。该项目流程装置的三大压缩机组均采用了公司的离心压缩机组，也是陕鼓首次取得焦炉煤气制 LNG 流程中全套离心压缩机组，为在该类流程中开展能效优化、旋转设备生命健康管理创造了条件。
17	新签订水蒸气压缩机长沙院印尼项目。该项目为首台国产水蒸气压缩机出口项目，也是陕鼓水蒸气压缩机首次在制盐行业应用。制盐行业为水蒸气压缩机应用的重要领域，有利于发挥陕鼓压缩机大流量高温升的优势。

■ 全力推进研发工作，为满足客户需求保驾护航

为充分保障和满足新形势和新环境带来的日新月异的市场需求，公司从优化技术资源配置入手，转变科研开发思路，向国际先进科研项目管理水平看齐，提升技术标准、技术规范、技术资源平台等基础管理工作，提高技术研发工作效率和技术进步能力。

首台首套全国产化 10 万 Nm³/h 等级特大型空分压缩机试车成功

2014 年 12 月 22 日，公司首台首套全国产化 10 万 Nm³/h 等级特大型空分压缩机试车成功。机组的机械性能和热力气动性能均符合设计和相关标准要求，并已达到世界先进水平。这不仅打破了国外公司在特大型空分压缩机领域的垄断，也标志着陕鼓动力已经完全具备全国产化研发、制造特大型空分压缩机的能力。空分压缩机组是石油加工、煤炭深加工、化肥及冶金等行业广泛应用的核心设备，更是煤炭深加工领域中煤制气、煤制油、煤制氢、煤制烯烃、煤制乙二醇及冶金、炼钢等装置中的核心设备。随着我国能源结构的调整，空分装置的市场需求持续增加并呈现大型化趋势。公司此次投入研发费用对首台首套全国产化 10 万 Nm³/h 等级特大型空分压缩机进行样机研制，可以提高技术成熟水平，减少用户使用风险。试车成功后，山东润银生物科技股份有限公司、久泰能源内蒙古有限公司分别与公司签订了 10 万 Nm³/h 和 8.2 万 Nm³/h 空分压缩机组合作框架意向书。



优化技术资源配置，加强海外技术资源利用

在新的市场形势下，公司技术研发工作围绕“两个转变”的发展战略，从市场和客户的需求出发，完善基础技术体系建设，强化技术管理工作，搭建以市场为导向的技术研发和创新平台，构建全产业链技术研发体系。

报告期内，公司本着“科研体系要解决市场问题”的原则，优化技术资源配置，集中兵力研发市场需要的产品，并在原科技创新项目管理体系的基础上，从实际出发，对标国际先进科研项目管理体系，制定了新版的科研项目研发、管理体系，理顺技术工作管理流程，做好技术发展规划和技术对标，提升技术标准、技术规范、技术资源平台等基础管理工作，促进公司科技进步，实现技术研发工作的快速和可持续发展。并通过在实践中不断的创新和优化，不断强化技术研发平台和人才队伍建设。

在资源整合方面，按照“站高望远”的资源配置思路，放眼全球，引进海外专家和专业资源，快速提升陕鼓的技术能力和满足市场需求。尤其在离心压缩机、风洞试验用压缩机技术等方面，依托海外专家资源，快速提高技术研发工作效率和技术进步能力。2014年，公司海外专家获得了陕西省政府授予的“三秦友谊奖”。

加速科研项目实施，持续提升核心能力

报告期内，公司围绕市场发展趋势和新兴业务发展目标，加快科技创新项目立项实施，2014年在执行科研计划项目61项，已完成40项。报告期内完成及正在开展的重点项目包括半开式基本级开发试验研究，8万空分装置用空分压缩机组的开发与样机制造，150万吨/年PTA装置用多轴原料空气压缩机组及工艺系统研究，高空发动机试验台位压缩机组开发，丙烷制冷压缩机组的

开发，10 万等级空分压缩机组的开发，丙烷脱氢装置流程及压缩机组研制，工业循环水系统节能改造技术开发及应用，滚动轴承及齿轮箱在线智能监测和诊断系统，低品位余热回收 ORC（有机朗肯循环）系统技术研究，大型高炉鼓风系统技术提升攻关，大型高炉 TRT 系统技术提升攻关，MVR 蒸汽压缩机系列规划与开发等。

报告期内，公司研发支出为 31,954.89 万元，占本期营业收入的 6.57%。报告期内新申请专利 5 项，新获得授权专利 20 项，其中发明专利 10 项。

在 2014 年 5 月举办的第十届中国工业论坛上，公司为江苏虹港石化有限公司提供的年产 150 万吨 PTA 项目配套工艺空气压缩机组获“中国工业首台（套）重大技术装备示范项目”，江苏虹港石化有限公司荣获“功勋用户”。这是继公司 6 万等级空分多轴增压机获此殊荣后，在国产首台套示范项目中取得的又一成果，为企业高端研发制造能力的提升奠定了基础。同时，公司“百万吨精对苯二甲酸（PTA）装置成套技术开发与应用”项目获得国家科学技术进步二等奖。报告期内，公司科技创新项目“焦炉煤气制甲醇工艺用压缩机组开发研究设计”凭借节能环保、降本增效的优势获得陕西省科技二等奖；“陕鼓动力透平节能技术”获得“西安市科学技术进步奖（创新团队）”荣誉称号。

■ 夯实管理基础，强化持续发展能力

深化安全生产管理，提升环境能源管理水平

报告期内，公司有效开展安全环保能源管理工作，为公司转型发展提供了稳定的平台。围绕安全生产零事故工作目标，深入落实安全生产责任制，强化各级人员安全责任，向国内外先进企业学习，提升安全现场管理水平。特别针对公司近年发展的各类新型业务，坚持“安全第一，预防为主，综合治理”的原则，积极做好安全管理生产配套工作，并建立各类生产安全事故应急预案体系，保障生产安全。

在环境保护和能源管理方面，为了提高资源利用效率，减少和避免污染物的产生，保护和改善环境，公司制定了相应工作机制，并针对环境因素监测、固废管理和清洁生产等环节开展大量工作。报告期内，西安市环境保护局在公司召开了清洁生产审核绩效评估会，同意公司通过本轮清洁生产审核绩效评审验收，结论为优秀。

践行卓越绩效管理，提升质量管理水平

报告期内，公司持续践行卓越绩效管理，推进质量管理水平的提升，通过产品质量的提升赢得客户，留住客户。通过开展“主导产品‘零缺陷’工程”，先后完成了 12 批共 442 个项目的持续改进提升，有效提升产品质量。同时，通过实施“缺陷产品召回制度”、质量损失追溯机制和群众性质量攻关等活动，全面提升公司质量管理水平。报告期内，“主导产品‘零缺陷’工程”荣获“2014 年度质量管理创新示范奖”。2014 年共发表公司级 QC 成果 27 项。其中，7 项 QC 成果分别获得

陕西省质量协会、西安市质量协会、中国机械工业质量管理协会优秀质量管理小组一等奖；1 项 QC 成果获得中国机械质量管理协会优秀质量管理小组二等奖；3 项 QC 成果获得西安市质量协会优秀质量管理小组二等奖；叶片车间“战神 QC 小组”获得全国优秀质量管理小组称号。

在人力资源建设与配置方面，报告期内，公司持续强化人才战略规划及高端人才引进，前瞻性做好人力资源储备及人才结构调整工作，促进公司人力资源优化配置及内部流动，通过外引内培及时配置公司发展所需的各类专业人才；注重团队建设，进一步加强高管团队、继任人培养、后备人才培养及骨干员工关注工作，完成财务类、投融资、工程类、管理类条线职业通道，系统性、有针对性完善各梯队人才建设工作；全面推行薪酬总额管理和职能绩效工资制，强化全员绩效评价和退出机制，着力打造能够有效支撑和推动公司战略及业务发展的人才队伍。

2014 年，公司连续第四年入选“中国机械工业 500 强企业”，并先后获得“中国工业示范单位”、“全国机械工业先进集体”、首批“西安市技术创新示范企业”、“西安市 2013 年职业卫生示范单位”等多项荣誉称号。在第一财经研究院发起的“中国企业顾客价值寻访活动”中，陕鼓动力获得“最具顾客价值企业奖”；在首届西安市诚信“红黑榜”评选中入选西安市质监局、安监局诚信“红榜”企业和西安市国税局诚信“红榜”A 级纳税人。

■ 文化先行，以核心价值观为战略市场服务

2014 年，按照“市场导向”原则，结合公司“两个转变”战略以及“建立市场化机制和构建企业高端核心竞争能力”的总体目标，持续深化品牌文化工作。

结合战略和产业发展，创新、完善文化体系

2014 年，是公司深化战略转型、推动流程再造改革发展的一年，为了让员工适应创新变革，公司持续推动文化落地。在责任、诚信、规则、创新、感恩的五大特色文化体系基础上，对公司文化理念进行了梳理和完善，让文化理念更加适应企业战略和市场发展的需要。通过开展培训、宣贯、研讨、媒介宣传等形式多样的主题活动及文化践行活动，强化“责任文化”落地，鼓励人人争当“奋斗者”，为公司持续发展增添动力。

加强业务团队文化建设，促进业务发展

结合业务发展和市场的新常态，重点指导、推动各业务团队围绕业务拓开展团队文化建设工作。各业务团队高度重视团队文化建设，团队主要领导亲自负责团队文化培育，公司制定下发了团队文化建设实施指导方案，各团队坚持“问题就是资源”的文化理念，查找团队需要提升和改进的问题，制定了整改提升措施计划，按照计划开展团队建设，增强了业务团队的凝聚力，促进了业务的开拓和发展。

持续发布“企业社会责任报告”履行社会责任能力再获认可

2014 年，公司连续四年对外发布企业社会责任报告，报告创新性的以“责任陕鼓 责任管理 责

任践行”为主线，披露了公司满足各利益相关方需求和实现公司价值同步提升的履责实践，呈现出公司兼顾经济绩效、环境绩效、社会绩效持续提升的责任理念和发展效果。报告期内，陕鼓动力凭借其利益相关方良好的责任践行和行业内领先的管理理念和实践，获得“2013 年度中国工业企业履行社会责任五星级企业”称号。

(一) 主营业务分析

1 利润表及现金流量表相关科目变动分析表

单位：元 币种：人民币

科目	本期数	上年同期数	变动比例(%)
营业收入	4,860,782,203.96	6,288,527,425.13	-22.70
营业成本	3,645,023,457.61	4,369,989,509.06	-16.59
销售费用	171,865,829.65	209,074,058.84	-17.80
管理费用	560,384,976.98	789,331,917.42	-29.01
财务费用	-77,172,323.31	-106,958,597.42	27.85
经营活动产生的现金流量净额	496,235,896.23	172,825,375.70	187.13
投资活动产生的现金流量净额	-1,267,465,969.60	-462,998,661.04	-173.75
筹资活动产生的现金流量净额	-432,759,368.15	-438,350,260.79	1.28
研发支出	319,548,911.23	511,408,600.06	-37.52

2 收入

(1) 驱动业务收入变化的因素分析

报告期内，受宏观经济形势下行、固定资产投资规模放缓和客户所处行业景气度降低带来的设备类投资规模紧缩、项目周期延长等情况的影响，能量转换设备制造板块和能量转换系统服务板块业务收入与上年同比减少。同时，随着气体业务项目建设和运行的持续推进，能源基础设施运营板块的业务收入与上年同比明显增加。具体情况如下：

公司三大业务板块收入变动情况

单位：元

业务板块	主营业务收入		同比增长
	2014 年度	2013 年度	
能量转换设备制造	3,382,796,019.94	4,774,534,115.27	-29.15%

能量转换系统服务	735,772,238.50	1,038,875,579.47	-29.18%
能源基础设施运营	729,797,248.44	436,513,017.46	67.19%
合计	4,848,365,506.88	6,249,922,712.20	-22.43%

(2) 以实物销售为主的公司产品收入影响因素分析

① 报告期内，公司主要产品的产量、销量结构发生一定变化：

2013 年—2014 年公司主要产品产量、销量情况

单位：台套

产品类别	产品名称	指标	2013 年	2014 年
透平压缩机组	轴流压缩机	产量	88	51
		销量	105	63
	离心压缩机	产量	103	90
		销量	85	97
	空分用压缩机	产量	22	12
		销量	19	14
工业流程能量回收透平装置	能量回收透平	产量	73	33
		销量	80	38
透平鼓风机组	鼓风机	产量	215	158
		销量	192	172

② 公司致力于成为优秀的绿色动力系统集成商和服务商，在战略转型过程中，持续强化系统技术、流程技术的研发，进一步提高机组配套率：

2013 年—2014 年公司主要产品机组配套率

产品类别	产品型号	13 年配套率	14 年配套率
轴流压缩机	AV40-63	53%	50%
	AV71-90	57%	60%
	AV100(含)及以上	/	52%
能量回收透平装置	1000m ³ 及以下高炉用 TRT	54%	52%
	1000m ³ -2500m ³ 高炉用 TRT	55%	60%
	2500m ³ 以上高炉用 TRT	51%	64%
硝酸三合一、四合一机组	10-27 万吨/（含 27 万吨）硝酸装置	50%	50%
	27 万吨/年以上硝酸装置	/	/
空分机组	所有	70%	58%
离心压缩机	E 系列（不含空分及硝酸中离心压缩机）	63%	65%

其他系列	其他系列	64%	60%
------	------	-----	-----

③ 报告期内，公司主要产品国内市场占有率继续保持较高水平：

2013-2014 年本公司主要产品国内市场占有率

产品型号或装置规模	规模或名称	13 年占有率	14 年占有率
轴流压缩机	所有系列（含 BPRT 中轴流压缩机）	95%	100%
离心压缩机组	空分压缩机组	77%	70%
能量回收透平装置	硝酸三合一机组、硝酸四合一机组	100%	100%
	TRT	93%	100%

(3) 订单分析

订单执行情况

单位：万元

业务板块	前期重大订单在本期的进展情况		本期新增重大订单完成情况		期末重大在手订单情况
	期初余额	本期完成	本期新增	本期完成	
能量转换设备制造	258,521.85	136,031.98	79,813.98	7,500.00	194,803.85
能量转换系统服务	77,538.00	39,059.00	111,863.81	22,000.00	128,342.81
能源基础设施运营	5,500.00	0.00	0.00	0.00	5,500.00
合计	341,559.85	175,090.98	191,677.79	29,500.00	328,646.66

备注：1、表中“重大订单”指订单金额在 5000 万元（含 5000 万）以上的订单；

2、本公司订单统计数据按照合同价（含税价格）统计；

3、不包括暂缓执行的订单。

(4) 主要销售客户的情况

本公司的主要客户包括石化企业、大型冶金企业、环保企业、新能源企业、煤化工企业、设计院、制药企业等，前五名客户的销售情况如下：

单位：元

客户名称	主营业务收入	占公司主营业务收入的比例
第一名客户	375,534,023.68	7.75%
第二名客户	279,085,220.09	5.76%
第三名客户	210,182,905.98	4.34%
第四名客户	163,785,982.92	3.38%

第五名客户	115,641,025.64	2.39%
合计	1,144,229,158.31	23.60%

3 成本

(1) 成本分析表

单位：元

分行业情况							
分行业	成本构成项目	本期金额	本期占总成本比例(%)	上年同期金额	上年同期占总成本比例(%)	本期金额较上年同期变动比例(%)	情况说明
通用设备制造业	配套成本	1,715,035,879.16	47.12%	2,545,299,821.77	58.57%	-32.62%	
通用设备制造业	原材料	1,461,588,041.85	40.16%	1,356,512,690.25	31.22%	7.75%	
通用设备制造业	人工成本	115,596,441.91	3.18%	158,434,934.04	3.65%	-27.04%	
通用设备制造业	制造费用	347,202,345.35	9.54%	285,239,753.65	6.56%	21.72%	
分产品情况							
分产品	成本构成项目	本期金额	本期占总成本比例(%)	上年同期金额	上年同期占总成本比例(%)	本期金额较上年同期变动比例(%)	情况说明
能量转换设备	配套成本	1,481,478,718.07	57.97%	2,080,337,531.16	64.82%	-28.79%	
能量转换设备	原材料	822,793,370.48	32.19%	832,572,363.43	25.94%	-1.17%	
能量转换设备	人工成本	74,080,172.09	2.90%	126,170,693.25	3.93%	-41.29%	
能量转换设备	制造费用	177,401,715.47	6.94%	170,524,250.33	5.31%	4.03%	
能量转换设备	小计	2,555,753,976.11	100.00%	3,209,604,838.17	100.00%	-20.37%	
能量转换系统服务	配套成本	233,557,161.09	48.45%	464,962,290.61	61.67%	-49.77%	
能量转换系统服务	原材料	183,511,459.14	38.07%	238,304,679.13	31.61%	-22.99%	
能量转换系统服务	人工成本	26,940,434.55	5.59%	22,603,078.79	3.00%	19.19%	
能量转换系统服务	制造费用	38,061,500.98	7.90%	28,080,182.52	3.72%	35.55%	
能量转换系统服务	小计	482,070,555.76	100.00%	753,950,231.05	100.00%	-36.06%	

系统服务							
能源基础设施运营	原材料	475,906,053.60	79.11%	285,635,647.69	74.79%	66.61%	
能源基础设施运营	人工成本	14,575,835.27	2.42%	9,661,162.00	2.53%	50.87%	
能源基础设施运营	制造费用	111,116,287.53	18.47%	86,635,320.80	22.68%	28.26%	
能源基础设施运营	小计	601,598,176.40	100.00%	381,932,130.49	100.00%	57.51%	
合计		3,639,422,708.27		4,345,487,199.71		-16.25%	

(2) 主要供应商情况

2014 年向前 5 名供应商的采购情况:

供应商	合同总额 (万元)	占当期采购比例
第一名供应商	20,761.00	10.66%
第二名供应商	17,973.78	9.23%
第三名供应商	9,135.00	4.69%
第四名供应商	9,133.53	4.69%
第五名供应商	7,616.28	3.91%
合计	64,619.59	33.18%

4 费用

期间费用、所得税费用同比变化情况:

单位: 元

项目	本期金额	上期金额	变动幅度
销售费用	171,865,829.65	209,074,058.84	-17.80%
管理费用	560,384,976.98	789,331,917.42	-29.01%
财务费用	-77,172,323.31	-106,958,597.42	27.85%
所得税费用	82,197,938.11	142,613,961.83	-42.36%

报告期内, 公司销售费用、管理费用、财务费用同比未发生重大变化 ($\pm 30\%$); 所得税费用同比出现下降的原因主要是报告期内利润变动所致。

5 研发支出

(1) 研发支出情况表

单位: 元

本期费用化研发支出	317,452,113.63
-----------	----------------

本期资本化研发支出	2,096,797.60
研发支出合计	319,548,911.23
研发支出总额占净资产比例 (%)	5.05
研发支出总额占营业收入比例 (%)	6.57

(2) 情况说明

报告期内，公司研发支出总额与去年同比下降 37.52%，主要是由于管理费用中新产品试制研发费用减少所致。

6 现金流

单位：元

项目	本期		上期		同比变动 (%)
	本期金额	占同类活动现金流量净额 (%)	上期金额	占同类活动现金流量净额 (%)	
一、经营活动产生的现金流量：					
销售商品、提供劳务收到的现金	4,525,698,316.03	912.01	5,179,537,085.85	2,996.98	-12.62
收到的税费返还	73,980,600.00	14.91	59,677,100.00	34.53	23.97
收到其他与经营活动有关的现金	71,261,353.25	14.36	62,087,799.80	35.93	14.78
购买商品、接受劳务支付的现金	3,032,150,086.98	611.03	3,679,838,840.37	2,129.22	-17.60
支付给职工以及为职工支付的现金	578,209,436.86	116.52	646,641,813.27	374.16	-10.58
支付的各项税费	328,405,077.58	66.18	633,400,499.12	366.50	-48.15
支付其他与经营活动有关的现金	235,939,771.63	47.55	168,595,457.19	97.55	39.94
经营活动产生的现金流量净额	496,235,896.23	100.00	172,825,375.70	100.00	187.13
二、投资活动产生的现金流量：					
收回投资收到的现金	8,966,621,794.87	-707.44	5,021,660,000.00	-1,084.59	78.56
取得投资收益收到的现金	245,605,405.30	-19.38	168,105,107.26	-36.31	46.10
处置固定资产、无形资产和其他长期资产收回的现金净额	919,087.70	-0.07	1,764,350.80	-0.38	-47.91
收到其他与投资活动有关的现金	62,773,002.63	-4.95	107,348,370.16	-23.19	-41.52
购建固定资产、无形资产和其他长期资产支付的现金	55,377,127.69	-4.37	51,402,434.29	-11.10	7.73
投资支付的现金	10,488,008,132.41	-827.48	5,710,474,054.97	-1,233.37	83.66
投资活动产生的现金流量净额	-1,267,465,969.60	100	-462,998,661.04	100.00	-173.75
三、筹资活动产生的现金流量：					
吸收投资收到的现金			100,000,000.00	-22.81	-100.00
取得借款收到的现金	150,000,000.00	-34.66	39,500,000.00	-9.01	279.75
收到其他与筹资活动有关的现金	21,641,300.00	-5.00	50,440,828.00	-11.51	-57.10
偿还债务支付的现金	29,500,000.00	-6.82	53,500,000.00	-12.20	-44.86
分配股利、利润或偿付利息支付的现金	574,900,668.15	-132.85	574,791,088.79	-131.13	0.02
筹资活动产生的现金流量净额	-432,759,368.15	100	-438,350,260.79	100.00	1.28

报告期内，公司持续加强货款回收工作，同时采取更为合理的采购和付款政策，使得经营活动产生的现金流量净额同比出现明显增加。

报告期内，公司围绕提升公司主营业务核心能力的目标开展投资业务，同时期末理财产品余额增加。以上综合原因使得投资活动产生的现金流量净额同比出现明显减少。

7 其他

(1) 公司利润构成或利润来源发生重大变动的详细说明

报告期内，公司未发生利润构成或利润来源的重大变动。

(2) 公司前期各类融资、重大资产重组事项实施进度分析说明

公司首次公开发行股票招股说明书中募集资金项目的实施进度分析详见本节一、（五）投资状况分析之“募集资金承诺项目情况”。

(3) 发展战略和经营计划进展说明

①报告期内，公司持续落实“两个转变”的发展战略，积极应对目前面临的困难与挑战，加快推进产业转型升级，拓展战略市场领域，深化产业核心能力建设，以市场为导向培育和发展新的增长点。公司发展战略执行情况详见本报告第四节“董事会报告”中“董事会关于公司报告期内经营情况的讨论与分析”部分。

②报告期内公司经营计划的完成情况如下：

2014 年主要预算指标完成情况表

指标	2014 年实际完成	2014 年预算目标	预算目标完成率
营业收入（万元）	486,078	650,010	74.78%
净利润（万元）	53,158	75,024	70.85%

从上表看，2014 年度公司各项主要财务指标与年度预算目标相比，均有一定的差距：

1、营业收入指标：2014 年实现营业收入 486,078 万元，完成年度预算目标 650,010 万元的 74.78%。主要是受到宏观经济需求增速减缓、下游行业周期性波动和固定资产投资增速大幅度放缓等方面因素的影响，报告期内存在订单量下滑及部分订单执行延期的情况，导致公司各类产品及服务的收入规模出现下滑。

2、净利润指标：2014 年实现净利润 53,158 万元，与年度预算目标 75,024 万元相比，相差 21,866 元，完成年度预算目标的 70.85%。主要是由于公司在产业转型升级过程中不断进入新的领域，发展新产品和新业务。由于新兴业务的市场布局和商业模式与传统业务之间存在差异，使得公司收入结构发生一定变化，对整体利润水平造成影响。

(二) 行业、产品或地区经营情况分析

1、主营业务分行业、分产品情况

单位:元 币种:人民币

主营业务分行业情况						
分行业	营业收入	营业成本	毛利率(%)	营业收入比上年增减(%)	营业成本比上年增减(%)	毛利率比上年增减(%)
冶金行业	2,202,750,222.60	1,637,434,019.21	25.66	-19.38	-13.10	减少 5.38 个百分点
石化行业	2,348,130,955.40	1,805,866,882.53	23.09	-24.70	-17.58	减少 6.65 个百分点
能源行业	87,044,384.94	55,034,892.87	36.77			
电力行业	26,914,034.57	19,679,091.03	26.88	-28.49	-16.83	减少 10.25 个百分点
制药行业	27,479,726.49	16,903,985.83	38.49	-49.04	-43.48	减少 6.04 个百分点
城建行业	7,565,373.51	4,996,280.26	33.96	-83.87	-87.82	增加 21.46 个百分点
国防行业	26,351,394.90	13,538,661.79	48.62	-82.36	-84.26	增加 6.2 个百分点
其他行业	122,129,414.47	85,968,894.75	29.61	9.88	-4.01	增加 10.19 个百分点
主营业务分产品情况						
分产品	营业收入	营业成本	毛利率(%)	营业收入比上年增减(%)	营业成本比上年增减(%)	毛利率比上年增减(%)
能量转换设备	3,382,796,019.94	2,555,753,976.11	24.45	-29.15%	-20.37%	减少 8.33 个百分点
能量转换系统服务	735,772,238.50	482,070,555.76	34.48	-29.18%	-36.06%	增加 7.05 个百分点
能源基础设施运营	729,797,248.44	601,598,176.40	17.57	67.19%	57.51%	增加 5.07 个百分点

2、主营业务分地区情况

单位：元 币种：人民币

地区	营业收入	营业收入比上年增减(%)
国外地区	378,180,577.39	1545.55%
国内地区	4,470,184,929.49	-28.21%

主营业务分地区情况的说明

报告期内，公司强化海外地区市场开拓、资源配置及业务投入，营业收入有明显增加。

(三) 资产、负债情况分析

1 资产负债情况分析表

单位：元

项目名称	本期期末数	本期期末数占总资产的比例	上期期末数	上期期末数占总资产的比例	本期期末金额较上期期末变动比例	情况说明

		(%)		(%)	(%)	
货币资金	1,388,365,306.83	9.63	2,621,749,920.74	17.94	-47.04	变动主要原因是报告期内进行现金分红, 以及期末其他流动资产增加
以公允价值计量且其变动计入当期损益的金融资产	108,559.41	0.0008		-		
应收票据	920,997,036.69	6.39	1,207,154,089.11	8.26	-23.71	
应收账款	2,170,197,158.29	15.06	2,303,168,463.62	15.76	-5.77	
预付款项	976,724,583.85	6.78	1,121,348,311.49	7.67	-12.90	
应收股利	-	-	19,012,000	0.13	-100.00	变动原因是报告期内收到应收股利
其他应收款	10,510,175.17	0.07	11,770,027.55	0.08	-10.70	
存货	1,491,945,253.94	10.35	1,534,194,290.26	10.50	-2.75	
一年内到期的非流动资产	20,008,519.24	0.14	0.00			
其他流动资产	4,760,992,123.10	33.04	3,175,300,000.00	21.72	49.94	变动原因主要是期末委托理财产品余额增加
可供出售金融资产	322,080,214.29	2.24	92,176,081.88	0.63	249.42	变动原因主要是期末委托理财产品余额增加
持有至到期投资	-	-	327,300,000.00	2.24	-100.00	变动原因是期初持有至到期投资本期收回
长期应收款	51,385,570.68	0.36				
长期股权投资	172,232,498.51	1.20	76,633,033.06	0.52	124.75	变动原因是本期对所投资企业进行增资
固定资产	1,501,417,609.21	10.42	1,518,898,662.90	10.39	-1.15	
在建工程	132,571,219.72	0.92	265,601,307.30	1.82	-50.09	变动原因是部分在建工程完工转入固定资产
无形资产	183,869,204.98	1.28	190,805,678.06	1.31	-3.64	
递延所得税资产	168,647,991.70	1.17	152,073,523.87	1.04	10.90	
其他非流动资产	138,513,208.47	0.96	0.00			
短期借款	150,000,000.00	1.04	29,500,000.00	0.20	408.47	变动原因是本期借入新的短期借款
以公允价值计量且其变动计入当期损益的金融负债	108,559.41	0.0008				
应付票据	985,146,287.61	6.84	1,149,093,675.03	7.86	-14.27	
应付账款	3,171,030,317.25	22.00	3,161,744,482.45	21.63	0.29	
预收款项	3,224,982,378.17	22.38	3,485,068,557.19	23.84	-7.46	
应付职工薪酬	128,674,724.84	0.89	167,246,895.80	1.14	-23.06	
应交税费	57,263,541.44	0.40	-44,031,322.06	-0.30	-230.05	变动原因是本期待抵扣增值税以及预缴税款重分类至其他流动资产
应付利息	162,500.00	0.0011	647,515.07	0.004	-74.90	变动原因是期初应付利息

						息在本期支付
其他应付款	56,153,347.90	0.39	64,468,723.82	0.44	-12.90	
长期应付职工薪酬	134,976,128.95	0.94	148,642,005.03	1.02	-9.19	
专项应付款	15,066,800.00	0.10	15,066,800.00	0.10	0.00	
预计负债	9,309,775.33	0.06	9,473,925.87	0.06	-1.73	

2 公允价值计量资产、主要资产计量属性变化相关情况说明

报告期内，以自有资金购买套期工具并采用公允价值进行计量。该笔交易未对当期损益造成影响。

(四)核心竞争力分析

在“两个转变”的发展战略提出后，为了实现战略目标的落地，公司又提出了“三个核心竞争力”的构建和培育。“三个核心竞争力”是指：市场的认知和开拓能力、资源认识与配置能力、诚信认识与塑造能力。

经过多年的经营和发展，公司形成了商业模式优势、核心技术优势、资源网络化的优势、全生命周期的特色服务优势、品牌优势、拓展工业气体运营业务的优势等核心竞争优势（详见本节“董事会关于公司未来发展的讨论与分析”中“公司的主要竞争优势”部分）。

报告期内，公司核心竞争力进一步提升，且没有发生诸如设备或技术升级换代、特许经营权丧失等导致公司核心竞争力受到严重影响的情形。

(五)投资状况分析

1、对外股权投资总体分析

公司围绕能量转换装备产业的发展，以提升公司主营业务的核心能力为目标，积极稳妥地开展资本运营：

1、公司董事会通过了向参股公司宝信国际融资租赁有限公司现金增资 7700.4 万元的决议，增资后，公司持有该公司 27.6%的股权不变，公司已完成该笔投资。

2、为实现公司气体产业的专业化、规模化发展，调整公司产业布局、进行公司内部资产重组，报告期内，公司向控股子公司陕西秦风气体股份有限公司转让持有全资子公司开封陕鼓气体有限公司 100%的股权，该股权转让行为已获得西安市国有资产监督管理委员会的批准、备案，在西安市产权交易中心挂牌转让的方式完成转让，公司以 5517.78 万元转让持有开封陕鼓气体有限公司 100%的股权。

3、2014 年 7 月 17 日，公司第五届董事会第四十五次会议审议并通过了“关于控股子公司陕西秦风气体股份有限公司投资建设并运营内蒙古伊东集团九鼎化工有限责任公司 18000Nm³/h 气体项目的议案”，同意公司控股子公司陕西秦风气体股份有限公司投资 10686 万元建设并运营内蒙古伊东集团九鼎化工有限责任公司 18000Nm³/h 气体项目。

2014年9月15日，公司第五届董事会第四十七次会议审议并通过了“关于公司控股子公司陕西秦风气体股份有限公司拟收购准格尔旗鼎承气体有限责任公司股权的议案”，同意公司控股子公司陕西秦风气体股份有限公司以8868万元收购准格尔旗鼎承气体有限责任公司100%股权。

4、公司为了向客户提供更优化的工业压缩机+驱动汽轮机的综合解决方案，提高公司综合竞争力，并促进公司多元化市场的进一步开拓和海外战略布局的早日形成，于2014年7月4日与捷克EKOL, spol. s r.o., 公司的股东 Stanislav Vesely 先生、Gustav Poslusny 先生以及 Jaromir Kriz 先生签订了《股权收购意向书》，公司有意向以股权收购的方式收购其持有 EKOL, spol. s r.o., 公司及其子公司100%的股权。

2015年1月22日，公司召开第六届董事会第二次会议议案，审议通过了《关于公司拟收购捷克EKOL, spol. s r.o. 公司股权的议案》的议案，同意与EKOL 公司现有股东签署附交割条件的《股权转让协议》。公司拟以支付对价为13.39亿捷克克朗（不含净现金及其他调整项）收购捷克EKOL, spol. s r.o., 公司（以下简称“EKOL 公司”）100%股权的，按照2014年12月31日中国人民银行公布的美元对人民币汇率和捷克克朗对美元汇率综合测算，上述对价金额约合人民币3.74亿元（不含净现金及其他调整项）。最终交易价格将依据交割日的审计数据，综合考虑EKOL 公司净现金、净营运资本、非核心资产以及尽职调查过程中发现重大问题等其他调整项的金额做出调整，并将根据实际支付该等款项之日相关货币汇率计算本次投资的实际折算汇率。

报告期内对外投资情况：

单位:万元

报告期对外投资额（万元）	9,243.32
上年同期对外投资额（万元）	19,951.41
投资额增减变动数（万元）	-10708.09
对外投资额增减幅度（%）	-53.67

报告期内被投资的公司情况：

报告期内投资企业名称	主要业务	占被投资公司权益比例
宝信国际融资租赁有限公司	融资租赁、租赁交易咨询、经济咨询及担保	27.60%
天津君睿祺股权投资合伙企业	股权投资、投资咨询	1.65%

(1) 证券投资情况

截至报告期末，公司未进行证券投资。

(2) 持有其他上市公司股权情况

截至报告期末，公司未持有其他上市公司股权。

(3) 持有非上市金融企业股权情况

所持对象名称	最初投资金额 (元)	持有数量 (股)	占该公司 股权比例 (%)	期末账面价值 (元)	报告期损益 (元)	报告期所有者 权益变动(元)	会计 核算 科目	股份 来源
宝信国际融资租赁有限公司	61,000,000.00	不适用	27.6	169,903,585.86	29,243,142.69	96,357,952.29	长期 股权 投资	投资 入股
合计	61,000,000.00	不适用	/	169,903,585.86	29,243,142.69	96,357,952.29	/	/

(4) 买卖其他上市公司股份的情况
报告期内，公司未买卖其他上市公司股份。

2、非金融类公司委托理财及衍生品投资的情况

(1) 委托理财情况

单位:元 币种:人民币

合作方名称	委托理财产品类型	委托理财金额	委托理财起始日期	委托理财终止日期	报酬确定方式	预计收益	实际收回本金金额	实际获得收益	是否经过法定程序	计提减值准备金额	是否关联交易	是否涉诉	资金来源并说明是否为募集资金	关联关系
长安国际信托股份有限公司	信托型	12,300,000.00	2011.07.28	2015.08.01	固定收益	3,862,200.00	9,671,794.87	782,041.71	是		是	否	自有非募集资金	其他关联人
浙商银行股份有限公司西安分行	其他投资品种	48,650,000.00	2013.01.29	2014.01.29	固定收益	2,578,500.00	48,650,000.00	282,569.86	是		否	否	自有非募集资金	
浙商银行股份有限公司西安分行	其他投资品种	48,350,000.00	2013.01.29	2014.01.29	固定收益	2,562,600.00	48,350,000.00	280,827.40	是		否	否	自有非募集资金	
浙商银行股份有限公司西安分行	其他投资品种	53,000,000.00	2013.03.01	2014.01.31	固定收益	2,809,000.00	53,000,000.00	377,098.63	是		否	否	自有非募集资金	
兴业国际信托有限公司	信托型	300,000,000.00	2013.06.27	2015.06.27	固定收益	48,000,000.00	-	24,333,333.33	是		否	否	自有非募集资金	

西安银行股份有限公司城南支行	其他投资品种	200,000,000.00	2013.07.02	2014.07.02	固定收益	10,400,000.00	200,000,000.00	10,400,000.00	是		否	否	自有非募集资金
中信银行股份有限公司西安分行	其他投资品种	150,000,000.00	2013.09.12	2014.03.12	固定收益	3,719,178.08	150,000,000.00	3,719,178.08	是		否	否	自有非募集资金
西安银行股份有限公司城南支行	其他投资品种	100,000,000.00	2013.09.13	2014.04.11	固定收益	2,876,712.33	100,000,000.00	2,876,712.33	是		否	否	自有非募集资金
兴业国际信托有限公司	信托型	150,000,000.00	2013.09.16	2014.09.16	固定收益	8,250,000.00	150,000,000.00	8,364,583.33	是		否	否	自有非募集资金
西安银行股份有限公司城南支行	其他投资品种	200,000,000.00	2013.09.29	2014.04.29	固定收益	5,924,383.56	200,000,000.00	5,924,383.56	是		否	否	自有非募集资金
成都银行股份有限公司西安分行	其他投资品种	200,000,000.00	2013.09.29	2014.04.29	固定收益	6,272,876.71	200,000,000.00	6,272,876.71	是		否	否	自有非募集资金
中信银行股份有限公司西安分行	其他投资品种	100,000,000.00	2013.10.17	2014.04.16	固定收益	2,479,452.05	100,000,000.00	2,479,452.05	是		否	否	自有非募集资金
成都银行股份有限公司西安分行	其他投资品种	150,000,000.00	2013.11.14	2014.11.14	固定收益	9,000,000.00	150,000,000.00	9,000,000.00	是		否	否	自有非募集资金
招商银行股份有限公司	其他投资	108,000,000.00	2013.12.03	2014.02.21	固定收益	13,019,117.81	108,000,000.00	1,301,918.40	是		否	否	自有非募集资金

公司城北支行	品种												金
招商银行股份有限公司城北支行	其他投资品种	100,000,000.00	2013.12.16	2014.01.23	固定收益	593,424.66	100,000,000.00	593,400.00	是		否	否	自有非募集资金
中国银行股份有限公司西安南郊支行	其他投资品种	140,000,000.00	2013.12.16	2014.01.14	固定收益	575,342.47	140,000,000.00	556,164.38	是		否	否	自有非募集资金
中国邮政储蓄银行股份有限公司西安市分行	其他投资品种	200,000,000.00	2013.12.27	2014.05.23	固定收益	3,729,600.00	200,000,000.00	4,800,000.00	是		否	否	自有非募集资金
西安银行股份有限公司城南支行	其他投资品种	155,400,000.00	2013.12.27	2014.12.27	固定收益	12,500,120.55	155,400,000.00	12,500,120.55	是		否	否	自有非募集资金
成都银行股份有限公司西安分行	其他投资品种	200,000,000.00	2013.12.30	2014.12.30	固定收益	12,400,000.00	200,000,000.00	12,400,000.00	是		否	否	自有非募集资金
新华信托股份有限公司	信托型	350,000,000.00	2013.12.31	2014.08.29	固定收益	25,666,666.67	350,000,000.00	18,822,222.22	是		否	否	自有非募集资金
成都银行股份有限公司西安分行	其他投资品种	150,000,000.00	2014.03.05	2015.03.05	固定收益	9,000,000.00		7,150,684.93	是		否	否	自有非募集资金
西安银行股份有限公司城南	其他投资品种	100,000,000.00	2014.03.27	2015.03.27	固定收益	5,800,000.00			是		否	否	自有非募集资金

支行													
国民信托有限公司	信托型	100,000,000.00	2014.05.23	2015.05.23	固定收益	6,100,000.00		3,592,222.22	是		否	否	自有非募集资金
中信银行股份有限公司西安分行	信托型	200,000,000.00	2014.05.27	2015.04.22	固定收益	14,000,000.00		8,088,688.38	是		否	否	自有非募集资金
西安银行股份有限公司城南支行	其他投资品种	100,000,000.00	2014.05.30	2015.06.01	固定收益	5,400,000.00		3,047,671.23	是		否	否	自有非募集资金
中意资产管理有限责任公司	信托型	100,000,000.00	2014.06.27	2015.06.25	固定收益	7,000,000.00		1,866,666.67	是		否	否	自有非募集资金
兴业银行股份有限公司西安丈八北路支行	其他投资品种	20,000,000.00	2014.06.12	2014.07.02	固定收益	41,643.84	20,000,000.00	41,643.84	是		否	否	自有非募集资金
兴业银行股份有限公司西安丈八北路支行	其他投资品种	20,000,000.00	2014.06.13	2014.07.07	固定收益	49,972.60	20,000,000.00	49,972.60	是		否	否	自有非募集资金
兴业银行股份有限公司西安丈八北路支行	其他投资品种	30,000,000.00	2014.06.13	2014.07.21	固定收益	118,684.93	30,000,000.00	118,684.93	是		否	否	自有非募集资金
兴业银行股份有限公司	其他投资	5,000,000.00	2014.06.27	2014.07.02	固定收益	2,602.74	5,000,000.00	2,602.74	是		否	否	自有非募集资金

公司西安丈八北路支行	品种												金	
兴业银行股份有限公司西安丈八北路支行	其他投资品种	30,000,000.00	2014.01.14	2014.01.27	固定收益	27,616.44	30,000,000.00	27,616.44	是		否	否	自有非募集资金	
兴业银行股份有限公司西安丈八北路支行	其他投资品种	10,000,000.00	2014.01.14	2014.02.24	固定收益	60,931.51	10,000,000.00	60,931.51	是		否	否	自有非募集资金	
光大银行股份有限公司西安电子城支行	其他投资品种	100,000,000.00	2014.01.28	2014.02.18	固定收益	326,666.67	100,000,000.00	326,666.67	是		否	否	自有非募集资金	
招商银行股份有限公司城北支行	其他投资品种	2,000,000.00	2014.02.20	2014.02.21	浮动收益	180.00	2,000,000.00	180.00	是		否	否	自有非募集资金	
招商银行股份有限公司城北支行	其他投资品种	20,000,000.00	2014.02.18	2014.02.24	浮动收益	10,840.00	20,000,000.00	10,840.00	是		否	否	自有非募集资金	
招商银行股份有限公司城北支行	其他投资品种	30,000,000.00	2014.02.18	2014.02.24	浮动收益	16,260.00	30,000,000.00	16,260.00	是		否	否	自有非募集资金	
招商银行股份有限公司城北支行	其他投资品种	110,000,000.00	2014.02.25	2014.03.03	浮动收益	59,620.00	110,000,000.00	59,620.00	是		否	否	自有非募集资金	

支行														
招商银行 股份有限 公司城北 支行	其他 投资 品种	20,000,000.00	2014.02.18	2014.03.10	浮动 收益	41,640.00	20,000,000.00	41,640.00	是		否	否	自有非 募集资 金	
招商银行 股份有限 公司城北 支行	其他 投资 品种	91,000,000.00	2014.03.13	2014.03.17	浮动 收益	31,912.33	91,000,000.00	31,912.33	是		否	否	自有非 募集资 金	
招商银行 股份有限 公司城北 支行	其他 投资 品种	20,000,000.00	2014.02.28	2014.03.21	浮动 收益	46,440.00	20,000,000.00	46,440.00	是		否	否	自有非 募集资 金	
招商银行 股份有限 公司城北 支行	其他 投资 品种	30,000,000.00	2014.02.18	2014.03.21	浮动 收益	109,320.00	30,000,000.00	109,320.00	是		否	否	自有非 募集资 金	
招商银行 股份有限 公司城北 支行	其他 投资 品种	17,000,000.00	2014.03.19	2014.03.21	浮动 收益	2,975.00	17,000,000.00	2,975.00	是		否	否	自有非 募集资 金	
交通银行 股份有限 公司西安 城东支行	其他 投资 品种	8,000,000.00	2014.04.04	2014.04.14	浮动 收益	5,917.81	8,000,000.00	5,917.81	是		否	否	自有非 募集资 金	
光大银行 股份有限 公司西安 电子城支 行	其他 投资 品种	60,000,000.00	2014.01.14	2014.04.14	固定 收益	900,000.00	60,000,000.00	900,000.00	是		否	否	自有非 募集资 金	
中信银行 股份有限	其他 投资	50,000,000.00	2014.04.17	2014.04.24	固定 收益	26,849.32	50,000,000.00	26,849.32	是		否	否	自有非 募集资	

公司西安高新支行	品种												金	
中信银行股份有限公司西安高新支行	其他投资品种	50,000,000.00	2014.04.17	2014.04.28	固定收益	42,191.78	50,000,000.00	42,191.78	是		否	否	自有非募集资金	
招商银行股份有限公司城北支行	其他投资品种	30,000,000.00	2014.04.15	2014.05.12	浮动收益	80,850.00	30,000,000.00	80,850.00	是		否	否	自有非募集资金	
招商银行股份有限公司城北支行	其他投资品种	11,000,000.00	2014.03.18	2014.05.14	固定收益	67,903.00	11,000,000.00	67,903.00	是		否	否	自有非募集资金	
中信银行股份有限公司西安高新支行	其他投资品种	30,000,000.00	2014.04.29	2014.05.15	固定收益	44,712.33	30,000,000.00	44,712.33	是		否	否	自有非募集资金	
中信银行股份有限公司西安高新支行	其他投资品种	20,000,000.00	2014.04.30	2014.05.15	固定收益	23,013.70	20,000,000.00	23,013.70	是		否	否	自有非募集资金	
兴业银行股份有限公司西安丈八北路支行	其他投资品种	126,000,000.00	2014.04.14	2014.04.28	固定收益	183,649.32	126,000,000.00	183,649.32	是		否	否	自有非募集资金	
兴业银行股份有限公司西安丈八北路支行	其他投资品种	60,000,000.00	2014.04.15	2014.05.23	固定收益	237,369.86	60,000,000.00	237,369.86	是		否	否	自有非募集资金	

兴业银行股份有限公司西安丈八北路支行	其他投资品种	40,000,000.00	2014.04.30	2014.05.20	固定收益	83,287.67	40,000,000.00	83,287.67	是		否	否	自有非募集资金
兴业银行股份有限公司西安丈八北路支行	其他投资品种	11,000,000.00	2014.04.30	2014.05.12	固定收益	13,742.47	11,000,000.00	13,742.47	是		否	否	自有非募集资金
兴业银行股份有限公司西安丈八北路支行	其他投资品种	40,700,000.00	2014.05.06	2014.05.14	固定收益	33,898.08	40,700,000.00	33,898.08	是		否	否	自有非募集资金
交通银行股份有限公司西安城东支行	其他投资品种	35,000,000.00	2014.03.31	2014.05.26	浮动收益	184,013.70	35,000,000.00	184,013.70	是		否	否	自有非募集资金
交通银行股份有限公司西安城东支行	其他投资品种	21,000,000.00	2014.03.31	2014.05.26	浮动收益	110,408.22	21,000,000.00	110,408.22	是		否	否	自有非募集资金
交通银行股份有限公司西安城东支行	其他投资品种	45,000,000.00	2014.03.31	2014.05.29	浮动收益	249,164.38	45,000,000.00	249,164.38	是		否	否	自有非募集资金
交通银行股份有限公司西安城东支行	其他投资品种	5,000,000.00	2014.03.31	2014.05.29	浮动收益	27,684.93	5,000,000.00	27,684.93	是		否	否	自有非募集资金
交通银行股份有限公司	其他投资	20,000,000.00	2014.03.31	2014.05.29	浮动收益	110,739.73	20,000,000.00	110,739.73	是		否	否	自有非募集资金

公司西安城东支行	品种												金	
中信银行股份有限公司西安高新支行	其他投资品种	50,000,000.00	2014.05.26	2014.05.27	固定收益	4,383.56	50,000,000.00	4,383.56	是		否	否	自有非募集资金	
兴业银行股份有限公司西安丈八北路支行	其他投资品种	20,000,000.00	2014.05.28	2014.05.30	固定收益	4,164.38	20,000,000.00	4,164.38	是		否	否	自有非募集资金	
兴业银行股份有限公司西安丈八北路支行	其他投资品种	20,000,000.00	2014.06.10	2014.06.12	固定收益	4,164.38	20,000,000.00	4,164.38	是		否	否	自有非募集资金	
交通银行股份有限公司西安城东支行	其他投资品种	26,000,000.00	2014.06.20	2014.06.25	浮动收益	7,479.45	26,000,000.00	7,479.45	是		否	否	自有非募集资金	
兴业银行股份有限公司西安丈八北路支行	其他投资品种	50,000,000.00	2014.05.28	2014.06.27	固定收益	156,164.38	50,000,000.00	156,164.38	是		否	否	自有非募集资金	
兴业银行股份有限公司西安丈八北路支行	其他投资品种	15,000,000.00	2014.05.28	2014.06.27	固定收益	46,849.32	15,000,000.00	46,849.32	是		否	否	自有非募集资金	
兴业银行股份有限公司西安	其他投资品种	40,000,000.00	2014.06.05	2014.06.27	固定收益	91,616.44	40,000,000.00	91,616.44	是		否	否	自有非募集资金	

丈八北路支行													
兴业银行股份有限公司西安丈八北路支行	其他投资品种	12,000,000.00	2014.06.05	2014.06.25	固定收益	24,986.30	12,000,000.00	24,986.30	是		否	否	自有非募集资金
兴业银行股份有限公司西安丈八北路支行	其他投资品种	15,000,000.00	2014.06.06	2014.06.25	固定收益	29,671.23	15,000,000.00	29,671.23	是		否	否	自有非募集资金
兴业银行股份有限公司西安丈八北路支行	其他投资品种	5,000,000.00	2014.06.10	2014.06.25	固定收益	7,808.22	5,000,000.00	7,808.22	是		否	否	自有非募集资金
兴业银行股份有限公司西安丈八北路支行	其他投资品种	35,000,000.00	2014.06.10	2014.06.24	固定收益	51,013.71	35,000,000.00	51,013.71	是		否	否	自有非募集资金
陕西省国际信托股份有限公司	信托型	26,000,000.00	2014.07.07	2016.07.07	固定收益	4,576,000.00		1,061,377.78	是		否	否	自有非募集资金
长安财富资产管理有限公司	资管计划	25,000,000.00	2014.07.25	2015.01.25	固定收益	1,225,000.00		617,534.25	是		否	否	自有非募集资金
长安财富资产管理有限公司	资管计划	5,000,000.00	2014.07.25	2015.07.25	固定收益	490,000.00		123,506.85	是		否	否	自有非募集资金

招商银行 股份有限公司城北 支行	其他 投资 品种	50,100,000.00	2014.07.03	2014.10.12	固定 收益	821,502.74	50,100,000.00	821,489.73	是		否	否	自有非 募集资 金
招商银行 股份有限公司城北 支行	其他 投资 品种	155,400,000.00	2014.07.03	2014.10.28	固定 收益	2,764,629.86	155,400,000.00	2,764,566.00	是		否	否	自有非 募集资 金
西安银行 股份有限公司城南 支行	其他 投资 品种	20,000,000.00	2014.04.09	2014.10.09	固定 收益	521,424.66	20,000,000.00	321,424.66	是		否	否	自有非 募集资 金
西安银行 股份有限公司城南 支行	其他 投资 品种	75,700,000.00	2014.04.29	2015.01.05	固定 收益	2,888,219.18			是		否	否	自有非 募集资 金
西安银行 股份有限公司城南 支行	其他 投资 品种	15,150,000.00	2014.04.29	2015.03.09	固定 收益	722,630.14			是		否	否	自有非 募集资 金
西安银行 股份有限公司城南 支行	其他 投资 品种	32,300,000.00	2014.04.29	2015.04.06	固定 收益	1,679,079.45			是		否	否	自有非 募集资 金
西安银行 股份有限公司城南 支行	其他 投资 品种	50,500,000.00	2014.04.29	2015.04.28	固定 收益	2,792,328.77			是		否	否	自有非 募集资 金
兴业银行 股份有限公司西安 丈八北路 支行	其他 投资 品种	23,000,000.00	2014.07.15	2014.08.18	固定 收益	81,413.70	23,000,000.00	81,413.70	是		否	否	自有非 募集资 金

兴业银行股份有限公司西安丈八北路支行	其他投资品种	23,000,000.00	2014.07.24	2014.08.18	固定收益	59,863.01	23,000,000.00	59,863.01	是		否	否	自有非募集资金
兴业银行股份有限公司西安丈八北路支行	其他投资品种	100,000,000.00	2014.07.28	2014.09.28	固定收益	645,479.45	100,000,000.00	645,479.45	是		否	否	自有非募集资金
兴业银行股份有限公司西安丈八北路支行	其他投资品种	30,000,000.00	2014.07.31	2014.09.28	固定收益	184,273.97	30,000,000.00	184,273.97	是		否	否	自有非募集资金
兴业银行股份有限公司西安丈八北路支行	其他投资品种	30,000,000.00	2014.07.31	2014.09.28	固定收益	184,273.97	30,000,000.00	184,273.97	是		否	否	自有非募集资金
兴业银行股份有限公司西安丈八北路支行	其他投资品种	4,000,000.00	2014.07.31		固定收益				是		否	否	募集资金
兴业银行股份有限公司西安丈八北路支行	其他投资品种	2,000,000.00	2014.07.31	2014.11.27	固定收益	24,778.08	2,000,000.00	24,778.05	是		否	否	募集资金
中信银行西安高新支行	其他投资品种	100,000,000.00	2014.07.31	2014.08.20	固定收益	175,342.47	100,000,000.00	175,342.47	是		否	否	募集资金

中信银行 西安高新 支行	其他 投资 品种	77,000,000.00	2014.07.31	2014.08.20	固定 收益	135,013.70	77,000,000.00	135,013.70	是		否	否	募集资 金
兴业银行 股份有限 公司西安 丈八北路 支行	其他 投资 品种	10,000,000.00	2014.07.17	2014.07.21	固定 收益	4,164.38	10,000,000.00	4,164.38	是		否	否	自有非 募集资 金
兴业银行 股份有限 公司西安 丈八北路 支行	其他 投资 品种	46,000,000.00	2014.07.16	2014.07.21	固定 收益	23,945.21	46,000,000.00	23,945.21	是		否	否	自有非 募集资 金
兴业银行 股份有限 公司西安 丈八北路 支行	其他 投资 品种	20,000,000.00	2014.07.16	2014.07.21	固定 收益	10,410.96	20,000,000.00	10,410.96	是		否	否	自有非 募集资 金
兴业银行 股份有限 公司西安 丈八北路 支行	其他 投资 品种	22,000,000.00	2014.08.05	2014.08.18	固定 收益	29,775.34	22,000,000.00	29,775.34	是		否	否	自有非 募集资 金
兴业银行 股份有限 公司西安 丈八北路 支行	其他 投资 品种	50,000,000.00	2014.08.13	2014.08.25	固定 收益	62,465.75	50,000,000.00	62,465.75	是		否	否	自有非 募集资 金
兴业银行 股份有限 公司西安 丈八北路 支行	其他 投资 品种	30,000,000.00	2014.08.08	2014.09.28	固定 收益	159,287.67	30,000,000.00	159,287.67	是		否	否	自有非 募集资 金

兴业银行股份有限公司西安丈八北路支行	其他投资品种	30,000,000.00	2014.08.12	2014.10.29	固定收益	243,616.44	30,000,000.00	243,616.44	是		否	否	自有非募集资金
兴业银行股份有限公司西安丈八北路支行	其他投资品种	10,000,000.00	2014.08.12	2014.09.28	固定收益	48,931.51	10,000,000.00	48,931.51	是		否	否	自有非募集资金
兴业银行股份有限公司西安丈八北路支行	其他投资品种	20,000,000.00	2014.08.12	2014.10.29	固定收益	162,410.96	20,000,000.00	162,410.96	是		否	否	自有非募集资金
兴业银行股份有限公司西安丈八北路支行	其他投资品种	50,000,000.00	2014.08.28	2014.09.28	固定收益	161,369.86	50,000,000.00	161,369.87	是		否	否	自有非募集资金
招商银行股份有限公司城北支行	其他投资品种	100,000,000.00	2014.08.19	2015.08.13	固定收益	5,507,945.21			是		否	否	自有非募集资金
兴业银行股份有限公司西安丈八北路支行	其他投资品种	2,000,000.00	2014.08.20	2014.09.11	固定收益	4,580.82	2,000,000.00	4,580.82	是		否	否	募集资金
兴业银行股份有限公司西安丈八北路支行	其他投资品种	25,000,000.00	2014.08.20		固定收益				是		否	否	募集资金

支行														
中信银行 西安高新 支行	其他 投资 品种	150,000,000.00	2014.08.22	2014.11.21	固定 收益	1,682,876.71	150,000,000.00	1,682,876.71	是		否	否	募集资 金	
招商银行 股份有限 公司城北 支行	其他 投资 品种	130,000,000.00	2014.09.29	2015.09.02	固定 收益	6,560,904.11			是		否	否	自有非 募集资 金	
招商银行 股份有限 公司城北 支行	其他 投资 品种	72,000,000.00	2014.09.28	2015.09.03	固定 收益	3,755,835.62			是		否	否	自有非 募集资 金	
招商银行 股份有限 公司城北 支行	其他 投资 品种	300,000,000.00	2014.09.23	2015.09.10	固定 收益	16,201,643.84			是		否	否	自有非 募集资 金	
陕西省国 际信托股 份有限公 司	信托 型	19,500,000.00	2014.09.05	2016.09.05	固定 收益	3,432,000.00		510,033.34	是		否	否	自有非 募集资 金	
兴业银行 股份有限 公司西安 丈八北路 支行	其他 投资 品种	200,000,000.00	2014.09.29	2014.10.29	固定 收益	715,068.49	200,000,000.00	715,068.49	是		否	否	自有非 募集资 金	
兴业银行 股份有限 公司西安 丈八北路 支行	其他 投资 品种	20,000,000.00	2014.09.30	2014.10.29	固定 收益	60,383.56	20,000,000.00	60,383.56	是		否	否	自有非 募集资 金	
兴业银行 股份有限	其他 投资	30,000,000.00	2014.09.30	2014.10.29	固定 收益	90,575.34	30,000,000.00	90,575.34	是		否	否	自有非 募集资	

公司西安丈八北路支行	品种												金	
中信银行西安高新支行	其他投资品种	100,000,000.00	2014.10.31	2014.12.05	固定收益	-	100,000,000.00	402,739.73	是		否	否	自有非募集资金	
兴业银行股份有限公司西安丈八北路支行	其他投资品种	10,000,000.00	2014.10.29	2014.12.29	固定收益	63,506.85	10,000,000.00	63,506.85	是		否	否	自有非募集资金	
兴业银行股份有限公司西安丈八北路支行	其他投资品种	90,000,000.00	2014.10.29	2014.12.23	固定收益	515,342.47	90,000,000.00	515,342.47	是		否	否	自有非募集资金	
招商银行股份有限公司城北支行	其他投资品种	6,900,000.00	2014.10.17	2015.01.06	固定收益	81,155.34			是		否	否	自有非募集资金	
招商银行股份有限公司城北支行	其他投资品种	1,300,000.00	2014.10.31	2014.11.11	固定收益	1,805.55	1,300,000.00	1,805.55	是		否	否	自有非募集资金	
兴业银行股份有限公司西安丈八北路支行	其他投资品种	20,000,000.00	2014.10.29	2014.11.05	固定收益	14,575.34	20,000,000.00	14,575.34	是		否	否	自有非募集资金	
兴业银行股份有限公司西安丈八北路支行	其他投资品种	30,000,000.00	2014.10.30	2014.11.05	固定收益	18,739.73	30,000,000.00	18,739.73	是		否	否	自有非募集资金	

支行														
兴业银行股份有限公司西安丈八北路支行	其他投资品种	50,000,000.00	2014.10.30	2014.11.04	固定收益	26,027.40	50,000,000.00	26,027.40	是		否	否	自有非募集资金	
中国邮政储蓄银行股份有限公司西安市分行	其他投资品种	200,000,000.00	2014.11.06	2015.11.06	固定收益	11,000,000.00			是		否	否	自有非募集资金	
西安银行股份有限公司城南支行	其他投资品种	300,000,000.00	2014.11.05	2015.11.05	固定收益	15,900,000.00			是		否	否	自有非募集资金	
中信银行西安高新支行	其他投资品种	150,000,000.00	2014.11.25		固定收益				是		否	否	募集资金	
兴业银行股份有限公司西安丈八北路支行	其他投资品种	10,000,000.00	2014.11.11	2014.12.18	固定收益	38,520.55	10,000,000.00	38,520.55	是		否	否	自有非募集资金	
兴业银行股份有限公司西安丈八北路支行	其他投资品种	10,000,000.00	2014.11.11	2014.12.29	固定收益	49,972.60	10,000,000.00	49,972.60	是		否	否	自有非募集资金	
兴业银行股份有限公司西安丈八北路支行	其他投资品种	30,000,000.00	2014.11.11	2014.12.29	固定收益	149,917.81	30,000,000.00	149,917.81	是		否	否	自有非募集资金	

支行													
兴业银行股份有限公司西安丈八北路支行	其他投资品种	50,000,000.00	2014.11.11	2014.12.18	固定收益	192,602.74	50,000,000.00	192,602.74	是		否	否	自有非募集资金
陕西省国际信托股份有限公司	信托型	19,500,000.00	2014.11.04	2016.07.07	固定收益	3,432,000.00		224,033.33	是		否	否	自有非募集资金
长安财富资产管理有限公司	资管计划	45,000,000.00	2014.11.04	2015.07.25	固定收益	2,205,000.00			是		否	否	自有非募集资金
招商银行股份有限公司城北支行	其他投资品种	100,000,000.00	2014.12.23	2015.04.22	固定收益	1,775,342.47			是		否	否	自有非募集资金
中国邮政储蓄银行股份有限公司西安市分行	其他投资品种	300,000,000.00	2014.12.23	2015.12.23	固定收益	16,500,000.00			是		否	否	自有非募集资金
中国邮政储蓄银行股份有限公司西安市分行	其他投资品种	200,000,000.00	2014.12.30	2015.12.28	固定收益	10,939,726.03			是		否	否	自有非募集资金
长安财富资产管理有限公司	资管计划	200,000,000.00	2014.12.30	2015.12.28	固定收益	15,912,328.77			是		否	否	自有非募集资金
长安财富资产管理有限公司	资管计划	149,474,939.57	2014.12.18	2016.12.18	固定收益	23,915,990.33			是		否	否	自有非募集资金

有限公司													金	
兴业银行股份有限公司西安丈八北路支行	其他投资品种	100,000,000.00	2014.12.09	2014.12.22	固定收益	135,342.47	100,000,000.00	135,342.47	是		否	否	自有非募集资金	
兴业银行股份有限公司西安丈八北路支行	其他投资品种	25,000,000.00	2014.12.19	2014.12.22	固定收益	7,808.22	25,000,000.00	7,808.22	是		否	否	自有非募集资金	
兴业银行股份有限公司西安丈八北路支行	其他投资品种	35,000,000.00	2014.12.19	2014.12.29	固定收益	36,438.36	35,000,000.00	36,438.36	是		否	否	自有非募集资金	
兴业银行股份有限公司西安丈八北路支行	其他投资品种	115,000,000.00	2014.12.25	2014.12.29	固定收益	47,890.41	115,000,000.00	47,890.41	是		否	否	自有非募集资金	
兴业银行股份有限公司西安丈八北路支行	其他投资品种	30,000,000.00	2014.12.26	2014.12.30	固定收益	12,493.15	30,000,000.00	12,493.15	是		否	否	自有非募集资金	
兴业银行股份有限公司西安丈八北路支行	其他投资品种	30,000,000.00	2014.12.26		固定收益				是		否	否	自有非募集资金	
兴业银行	其他	120,000,000.00	2014.12.31		固定				是		否	否	自有非	

股份有限公司西安丈八北路支行	投资品种				收益								募集资金
兴业银行股份有限公司西安丈八北路支行	其他投资品种	21,000,000.00	2014.12.31		固定收益				是		否	否	自有非募集资金
兴业银行股份有限公司西安丈八北路支行	其他投资品种	80,000,000.00	2014.12.31		固定收益				是		否	否	自有非募集资金
兴业银行股份有限公司西安丈八北路支行	其他投资品种	57,000,000.00	2014.12.31		固定收益				是		否	否	自有非募集资金
兴业银行股份有限公司西安丈八北路支行	其他投资品种	1,000,000.00	2014.12.31		固定收益				是		否	否	募集资金
兴业银行股份有限公司西安丈八北路支行	其他投资品种	3,000,000.00	2014.12.31		固定收益				是		否	否	募集资金
成都银行西安分行	其他投资品种	200,000,000.00	2013/9/29	2014/9/29	保本收益类	10,800,000.00	200,000,000.00	10,800,000.00	是		否	否	自有非募集资金

成都银行 西安分行	其他 投资 品种	200,000,000.00	2014/3/5	2015/3/5	保本 收益 类	12,000,000.00		9,534,246.58	是		否	否	自有非 募集资 金
西安银行 城南支行	其他 投资 品种	100,000,000.00	2014/5/30	2015/6/1	保本 收益 类	5,400,000.00		3,047,671.23	是		否	否	自有非 募集资 金
招商银行 西安城北 支行	其他 投资 品种	25,000,000.00	2014/7/3	2014/10/28	保本 收益 类	444,750.00	25,000,000.00	444,750.00	是		否	否	自有非 募集资 金
招商银行 西安城北 支行	其他 投资 品种	127,050,000.00	2014/10/16	2015/9/18	保本 浮动 收益	6,451,703.42			是		否	否	自有非 募集资 金
招商银行 西安城北 支行	其他 投资 品种	122,950,000.00	2014/10/16	2015/9/29	保本 浮动 收益	6,447,295.89			是		否	否	自有非 募集资 金
交通银行 西安东关 支行	其他 投资 品种	7,000,000.00	2013/12/4	2014/3/3	保本 收益 类	52,375.34	7,000,000.00	52,375.34	是		否	否	自有非 募集资 金
中行南郊 支行	其他 投资 品种	15,000,000.00	2014/12/4	2014/1/6	保本 收益 类	61,705.48	15,000,000.00	61,705.48	是		否	否	自有非 募集资 金
中行南郊 支行	其他 投资 品种	42,000,000.00	2013/12/4	2014/2/10	保本 收益 类	387,320.55	42,000,000.00	387,320.55	是		否	否	自有非 募集资 金
交通银行 西安东关 支行	其他 投资 品种	2,000,000.00	2013/12/12	2014/2/25	保本 收益 类	8,480.95	2,000,000.00	8,480.95	是		否	否	自有非 募集资 金
交通银行 西安东关 支行	其他 投资 品种	3,000,000.00	2014/2/12	2014/2/14	保本 收益 类	345.21	3,000,000.00	345.21	是		否	否	自有非 募集资 金
中行南郊 支行	其他 投资	15,000,000.00	2014/1/6	2014/2/20	保本 收益	93,390.41	15,000,000.00	93,390.41	是		否	否	自有非 募集资

	品种				类								金	
中行南郊支行	其他投资品种	7,000,000.00	2013/12/17	2014/2/21	保本收益类	62,654.79	7,000,000.00	62,654.79	是		否	否	自有非募集资金	
中行南郊支行	其他投资品种	60,000,000.00	2013/12/13	2014/2/25	保本收益类	669,041.10	60,000,000.00	669,041.10	是		否	否	自有非募集资金	
中行南郊支行	其他投资品种	22,000,000.00	2014/2/21	2014/2/25	保本收益类	3,736.99	22,000,000.00	3,736.99	是		否	否	自有非募集资金	
成都银行西安分行	其他投资品种	30,000,000.00	2014/1/26	2014/2/25	保本收益类	130,684.93	30,000,000.00	130,684.93	是		否	否	自有非募集资金	
交通银行西安东关支行	其他投资品种	9,000,000.00	2014/2/12	2014/3/3	保本收益类	14,991.78	9,000,000.00	14,991.78	是		否	否	自有非募集资金	
招行西安城北支行	其他投资品种	161,000,000.00	2014/2/25	2014/3/3	保本收益类	87,336.98	161,000,000.00	87,336.98	是		否	否	自有非募集资金	
招行西安城北支行	其他投资品种	161,000,000.00	2014/3/3	2014/3/4	保本收益类	14,556.16	161,000,000.00	14,556.16	是		否	否	自有非募集资金	
交通银行西安东关支行	其他投资品种	31,000,000.00	2014/2/12	2014/3/31	保本收益类	133,139.72	31,000,000.00	133,139.72	是		否	否	自有非募集资金	
交通银行西安东关支行	其他投资品种	15,000,000.00	2014/3/28	2014/3/31	保本收益类	4,232.88	15,000,000.00	4,232.88	是		否	否	自有非募集资金	
交通银行西安东关支行	其他投资品种	38,000,000.00	2014/3/31	2014/6/10	保本收益类	252,882.19	38,000,000.00	252,882.19	是		否	否	自有非募集资金	
招行西安	其他	18,000,000.00	2014/3/4	2014/4/29	保本	100,627.00	18,000,000.00	100,627.00	是		否	否	自有非	

城北支行	投资品种				收益类								募集资金
西安银行城南支行	其他投资品种	22,000,000.00	2014/3/20	2014/6/18	保本收益类	271,232.88	22,000,000.00	271,232.88	是		否	否	自有非募集资金
交通银行西安东关支行	其他投资品种	5,000,000.00	2014/4/3	2014/4/15	保本收益类	4,438.36	5,000,000.00	4,438.36	是		否	否	自有非募集资金
中行南郊支行	其他投资品种	15,000,000.00	2014/4/9	2014/4/23	保本收益类	21,575.34	15,000,000.00	21,575.34	是		否	否	自有非募集资金
中信银行西安高新支行	其他投资品种	28,000,000.00	2014/5/5	2014/5/30	保本收益类	50,016.45	28,000,000.00	50,016.45	是		否	否	自有非募集资金
中信银行西安高新支行	其他投资品种	20,000,000.00	2014/5/15	2014/6/10	保本收益类	39,890.41	20,000,000.00	39,890.41	是		否	否	自有非募集资金
交通银行西安东关支行	其他投资品种	80,000,000.00	2014/5/23	2014/5/30	保本收益类	41,424.66	80,000,000.00	41,424.66	是		否	否	自有非募集资金
中信银行西安高新支行	其他投资品种	20,000,000.00	2014/6/3	2014/8/29	保本收益类	77,742.47	20,000,000.00	77,742.47	是		否	否	自有非募集资金
中信银行西安高新支行	其他投资品种	70,000,000.00	2014/6/12	2014/6/16	保本收益类	24,547.95	70,000,000.00	24,547.95	是		否	否	自有非募集资金
中信银行西安高新支行	其他投资品种	68,000,000.00	2014/6/16	2014/7/21	保本收益类	175,736.98	68,000,000.00	175,736.98	是		否	否	自有非募集资金
中行南郊支行	其他投资品种	32,000,000.00	2014/6/13	2014/8/15	保本收益类	231,978.08	32,000,000.00	231,978.08	是		否	否	自有非募集资金

中信银行 西安高新 支行	其他 投资 品种	10,000,000.00	2014/6/19	2014/7/2	保本 收益 类	3,506.85	10,000,000.00	9,205.48	是		否	否	自有非 募集资 金
中信银行 西安高新 支行	其他 投资 品种	20,000,000.00	2014/6/23	2014/6/24	保本 收益 类	1,753.42	20,000,000.00	1,753.42	是		否	否	自有非 募集资 金
中信银行 西安高新 支行	其他 投资 品种	47,000,000.00	2014/7/4	2014/7/9	保本 收益 类	18,027.40	47,000,000.00	18,027.40	是		否	否	自有非 募集资 金
成都银行 西安分行	其他 投资 品种	50,000,000.00	2014/7/11	2014/10/9	保本 收益 类	641,095.89	50,000,000.00	641,095.89	是		否	否	自有非 募集资 金
中信银行 西安高新 支行	其他 投资 品种	64,000,000.00	2014/8/1	2014/9/17	保本 收益 类	221,808.22	64,000,000.00	221,808.22	是		否	否	自有非 募集资 金
中信银行 西安高新 支行	其他 投资 品种	40,000,000.00	2014/8/28	2014/11/20	保本 收益 类	290,630.14	40,000,000.00	290,630.14	是		否	否	自有非 募集资 金
交通银行 西安东关 支行	其他 投资 品种	3,000,000.00	2014/8/29	2014/9/10	保本 收益 类	2,150.16	3,000,000.00	2,150.16	是		否	否	自有非 募集资 金
中信银行 西安高新 支行	其他 投资 品种	50,000,000.00	2014/9/17	2014/12/17	保本 收益 类	514,126.02	50,000,000.00	514,126.02	是		否	否	自有非 募集资 金
中信银行 西安高新 支行	其他 投资 品种	7,000,000.00	2014/9/25	2014/11/28	保本 收益 类	28,997.26	7,000,000.00	28,997.26	是		否	否	自有非 募集资 金
中信银行 西安高新 支行	其他 投资 品种	50,000,000.00	2014/10/11	2014/12/24	保本 收益 类	328,767.12	50,000,000.00	328,767.12	是		否	否	自有非 募集资 金
招商银行 西安城北	其他 投资	100,000.00	2014/10/30	2014/11/6	保本 收益	111.11	100,000.00	111.11	是		否	否	自有非 募集资

支行	品种				类								金
中信银行 西安高新 支行	其他 投资 品种	36,000,000.00	2014/11/21	2014/12/25	保本 收益 类	114,016.44	36,000,000.00	114,016.44	是		否	否	自有非 募集资 金
中信银行 西安高新 支行	其他 投资 品种	13,000,000.00	2014/12/3	2014/12/18	保本 收益 类	11,638.36	13,000,000.00	11,638.36	是		否	否	自有非 募集资 金
中信银行 西安高新 支行	其他 投资 品种	55,000,000.00	2014/12/18		保本 收益 类				是		否	否	自有非 募集资 金
中信银行 西安高新 支行	其他 投资 品种	88,000,000.00	2014/12/26		保本 收益 类				是		否	否	自有非 募集资 金
交通银行 西安东关 支行	其他 投资 品种	11,000,000.00	2014/8/8		保本 收益 类				是		否	否	募集资 金
中信银行 西安高新 支行	其他 投资 品种	5,000,000.00	2014/8/19		保本 收益 类				是		否	否	募集资 金
中信银行 西安高新 支行	其他 投资 品种	27,000,000.00	2014/8/28	2014/11/20	保本 收益 类	213,780.82	27,000,000.00	213,780.82	是		否	否	募集资 金
中信银行 西安高新 支行	其他 投资 品种	27,000,000.00	2014/11/21		保本 收益 类				是		否	否	募集资 金
中信银行 西安高新 支行	其他 投资 品种	10,000,000.00	2014/11/28		保本 收益 类				是		否	否	募集资 金
招商银行 股份有限 公司西安 城北支行	其他 投资 品种	8,000,000.00	2013.11.15	2014.1.23	固定 收益	82,849.32	8,000,000.00	82,849.28	是		否	否	自有非 募集资 金

招商银行 股份有限公司西安 城北支行	其他 投资 品种	50,000,000.00	2013.11.27	2014.2.7	固定 收益	515,479.45	50,000,000.00	522,740.00	是		否	否	自有非 募集资 金
招商银行 股份有限公司西安 城北支行	其他 投资 品种	30,000,000.00	2013.11.29	2014.1.20	固定 收益	226,520.40	30,000,000.00	226,520.40	是		否	否	自有非 募集资 金
招商银行 股份有限公司西安 城北支行	其他 投资 品种	30,000,000.00	2014.1.21	2014.4.7	固定 收益	348,082.20	30,000,000.00	348,082.20	是		否	否	自有非 募集资 金
招商银行 股份有限公司西安 城北支行	其他 投资 品种	8,500,000.00	2014.1.27	2014.3.18	固定 收益	68,698.63	8,500,000.00	68,698.70	是		否	否	自有非 募集资 金
招商银行 股份有限公司西安 城北支行	其他 投资 品种	50,000,000.00	2014.2.8	2014.4.14	固定 收益	525,342.47	50,000,000.00	525,342.00	是		否	否	自有非 募集资 金
招商银行 股份有限公司西安 城北支行	其他 投资 品种	7,000,000.00	2014.3.7	2014.3.14	浮动 收益	4,602.74	7,000,000.00	4,697.00	是		否	否	自有非 募集资 金
招商银行 股份有限公司西安 城北支行	其他 投资 品种	5,000,000.00	2014.3.7	2014.4.1	浮动 收益	13,356.16	5,000,000.00	13,375.00	是		否	否	自有非 募集资 金
招商银行 股份有限公司西安 城北支行	其他 投资 品种	9,000,000.00	2014.3.7	2014.6.6	浮动 收益	95,424.66	9,000,000.00	94,131.00	是		否	否	自有非 募集资 金

中国光大银行股份有限公司西安电子城支行	其他投资品种	40,000,000.00	2014.1.17	2014.4.17	固定收益	591,780.82	40,000,000.00	600,000.00	是		否	否	自有非募集资金
招商银行股份有限公司西安城北支行	其他投资品种	8,500,000.00	2014.3.25	2014.5.13	固定收益	62,760.26	8,500,000.00	62,760.26	是		否	否	自有非募集资金
中国银行股份有限公司西安南郊支行	其他投资品种	37,000,000.00	2014.5.15	2014.5.22	固定收益	18,804.11	37,000,000.00	18,804.11	是		否	否	自有非募集资金
招商银行股份有限公司西安城北支行	其他投资品种	4,000,000.00	2014.5.15	2014.5.21	浮动收益	1,866.67	4,000,000.00	1,840.00	是		否	否	自有非募集资金
招商银行股份有限公司西安城北支行	其他投资品种	26,000,000.00	2014.5.7	2014.5.21	浮动收益	34,377.78	26,000,000.00	33,410.00	是		否	否	自有非募集资金
招商银行股份有限公司西安城北支行	其他投资品种	4,000,000.00	2014.5.7	2014.6.6	浮动收益	11,420.00	4,000,000.00	11,420.00	是		否	否	自有非募集资金
中国银行股份有限公司西安南郊支行	其他投资品种	22,500,000.00	2014.5.27	2014.6.17	固定收益	42,719.18	22,500,000.00	42,719.18	是		否	否	自有非募集资金
中国银行股份有限公司西安南郊支行	其他投资品种	27,000,000.00	2014.5.7	2014.5.14	固定收益	14,239.73	27,000,000.00	14,239.73	是		否	否	自有非募集资金

招商银行 股份有限公司西安 城北支行	其他 投资 品种	4,000,000.00	2014.6.9	2014.7.8	浮动 收益	10,964.38	4,000,000.00	10,964.00	是		否	否	自有非 募集资 金
招商银行 股份有限公司西安 城北支行	其他 投资 品种	9,000,000.00	2014.6.9	2014.9.3	浮动 收益	84,489.04	9,000,000.00	81,639.00	是		否	否	自有非 募集资 金
招商银行 股份有限公司西安 城北支行	其他 投资 品种	40,000,000.00	2014.4.24	2014.7.16	固定 收益	491,178.08	40,000,000.00	491,178.40	是		否	否	自有非 募集资 金
招商银行 股份有限公司西安 城北支行	其他 投资 品种	8,500,000.00	2014.5.21	2014.8.6	固定 收益	92,032.88	8,500,000.00	92,032.90	是		否	否	自有非 募集资 金
招商银行 股份有限公司西安 城北支行	其他 投资 品种	58,500,000.00	2014.5.27	2014.8.4	固定 收益	575,063.01	58,500,000.00	575,063.19	是		否	否	自有非 募集资 金
中国银行 股份有限公司西安 南郊支行	其他 投资 品种	42,000,000.00	2014.8.22	2014.9.12	固定 收益	90,616.44	42,000,000.00	90,616.44	是		否	否	自有非 募集资 金
招商银行 股份有限公司西安 城北支行	其他 投资 品种	40,000,000.00	2014.7.23	2014.9.17	固定 收益	337,534.25	40,000,000.00	337,520.00	是		否	否	自有非 募集资 金
招商银行 股份有限公司西安 城北支行	其他 投资 品种	9,000,000.00	2014.9.4	2014.9.26	浮动 收益	18,715.07	9,000,000.00	18,711.00	是		否	否	自有非 募集资 金

中国银行 股份有限公司西安 南郊支行	其他 投资 品种	30,000,000.00	2014.9.12	2014.10.13	固定 收益	95,547.95	30,000,000.00	95,547.95	是		否	否	自有非 募集资 金
招商银行 股份有限公司西安 城北支行	其他 投资 品种	52,000,000.00	2014.9.29	2014.11.4	固定 收益	230,794.52	52,000,000.00	240,240.00	是		否	否	自有非 募集资 金
招商银行 股份有限公司西安 城北支行	其他 投资 品种	22,000,000.00	2014.9.17	2014.12.5	固定 收益	257,128.77	22,000,000.00	257,136.00	是		否	否	自有非 募集资 金
招商银行 股份有限公司西安 城北支行	其他 投资 品种	30,000,000.00	2014.10.20	2014.12.11	固定 收益	217,972.60	30,000,000.00	217,980.00	是		否	否	自有非 募集资 金
招商银行 股份有限公司西安 城北支行	其他 投资 品种	52,000,000.00	2014.11.14	2015.1.8	固定 收益	368,273.97			是		否	否	自有非 募集资 金
中信银行 股份有限公司西安 高新支行	其他 投资 品种	22,000,000.00	2014.12.12	2015.1.16	固定 收益	86,493.15			是		否	否	自有非 募集资 金
中国银行 股份有限公司西安 南郊支行	其他 投资 品种	18,000,000.00	2014.12.19	2015.2.12	固定 收益	117,986.30			是		否	否	自有非 募集资 金
招商银行 股份有限公司西安 城北支行	其他 投资 品种	10,000,000.00	2014.12.31		浮动 收益				是		否	否	自有非 募集资 金

中国银行 股份有限 公司西安 南郊支行	其他 投资 品种	3,500,000.00	2013.12.19	2014.1.10	固定 收益	10,126.03	3,500,000.00	10,126.03	是		否	否	自有非 募集资 金
中国银行 股份有限 公司西安 南郊支行	其他 投资 品种	3,000,000.00	2014.1.10	2014.2.12	固定 收益	13,426.03	3,000,000.00	13,426.03	是		否	否	自有非 募集资 金
中国银行 股份有限 公司西安 南郊支行	其他 投资 品种	3,000,000.00	2014.2.13	2014.2.27	固定 收益	4,660.27	3,000,000.00	4,660.27	是		否	否	自有非 募集资 金
中国银行 股份有限 公司西安 南郊支行	其他 投资 品种	3,000,000.00	2014.2.28	2014.3.21	固定 收益	6,817.81	3,000,000.00	6,817.81	是		否	否	自有非 募集资 金
中国银行 股份有限 公司西安 南郊支行	其他 投资 品种	2,500,000.00	2014.3.21	2014.4.22	固定 收益	8,986.30	2,500,000.00	8,986.30	是		否	否	自有非 募集资 金
中国银行 股份有限 公司西安 南郊支行	其他 投资 品种	2,500,000.00	2014.4.23	2014.5.15	固定 收益	5,500.00	2,500,000.00	5,500.00	是		否	否	自有非 募集资 金
中国银行 股份有限 公司西安 南郊支行	其他 投资 品种	6,000,000.00	2014.5.26	2014.6.23	固定 收益	15,879.45	6,000,000.00	15,879.45	是		否	否	自有非 募集资 金
中国银行 股份有限 公司西安 南郊支行	其他 投资 品种	7,000,000.00	2014.6.27	2014.7.18	固定 收益	17,519.18	7,000,000.00	17,519.18	是		否	否	自有非 募集资 金

中国银行 股份有限公司西安 南郊支行	其他 投资 品种	7,000,000.00	2014.7.18	2014.8.14	固定 收益	19,417.81	7,000,000.00	19,417.81	是		否	否	自有非 募集资 金
中国银行 股份有限公司西安 南郊支行	其他 投资 品种	7,000,000.00	2014.8.15	2014.9.15	固定 收益	22,889.04	7,000,000.00	22,889.04	是		否	否	自有非 募集资 金
中国银行 股份有限公司西安 南郊支行	其他 投资 品种	5,000,000.00	2014.9.17	2014.10.15	固定 收益	14,383.56	5,000,000.00	14,383.56	是		否	否	自有非 募集资 金
中国银行 股份有限公司西安 南郊支行	其他 投资 品种	5,000,000.00	2014.10.16	2014.11.12	固定 收益	13,869.86	5,000,000.00	13,869.86	是		否	否	自有非 募集资 金
中国银行 股份有限公司西安 南郊支行	其他 投资 品种	4,800,000.00	2014.11.14	2014.12.15	固定 收益	15,287.67	4,800,000.00	15,287.67	是		否	否	自有非 募集资 金
中国银行 股份有限公司西安 南郊支行	其他 投资 品种	5,500,000.00	2014.12.24	2015.1.14	固定 收益	14,714.38			是		否	否	自有非 募集资 金
中国工商 银行股份 有限公司 徐州利国 支行	其他 投资 品种	1,500,000.00	2014.2.26	2014.4.7	固定 收型	6,908.22	1,500,000.00	6,908.22	是		否	否	自有非 募集资 金
中国工商 银行股份 有限公司 徐州利国	其他 投资 品种	1,500,000.00	2014.3.12	2014.4.21	固定 收型	6,402.74	1,500,000.00	6,402.74	是		否	否	自有非 募集资 金

支行														
中国工商银行股份有限公司徐州利国支行	其他投资品种	1,500,000.00	2014.4.29	2014.6.9	固定收型	6,558.90	1,500,000.00	6,558.90	是		否	否	自有非募集资金	
中国工商银行股份有限公司徐州利国支行	其他投资品种	1,000,000.00	2014.6.18	2014.7.29	固定收型	4,142.47	1,000,000.00	4,142.47	是		否	否	自有非募集资金	
中国工商银行股份有限公司徐州利国支行	其他投资品种	1,000,000.00	2014.8.20	2014.11.17	固定收型	9,369.86	1,000,000.00	9,369.86	是		否	否	自有非募集资金	
中国工商银行股份有限公司徐州利国支行	其他投资品种	1,000,000.00	2014.11.26	2015.1.1	固定收型	3,846.58			是		否	否	自有非募集资金	
中国工商银行股份有限公司徐州利国支行	其他投资品种	1,000,000.00	2014.12.19	2015.1.26	固定收型	3,452.05			是		否	否	自有非募集资金	
中国工商银行股份有限公司迁安支行	其他投资品种	1,500,000.00	2014.3.17	2014.4.28	固定收型	6,715.07	1,500,000.00	6,715.07	是		否	否	自有非募集资金	
中国工商银行股份有限公司	其他投资	2,000,000.00	2014.8.13	2014.9.22	固定收型	8,087.67	2,000,000.00	8,087.67	是		否	否	自有非募集资金	

有限公司 迁安支行	品种												金
交通银行 股份有限 公司陕西 省分行	其他 投资 品种	1,000,000.00	2013.10.18	2014.1.14	浮动 收益	8,320.55	1,000,000.00	8,320.55	是		否	否	自有非 募集资 金
交通银行 股份有限 公司陕西 省分行	其他 投资 品种	5,000,000.00	2013.10.18	2014.1.17	浮动 收益	45,493.15	5,000,000.00	45,493.15	是		否	否	自有非 募集资 金
交通银行 股份有限 公司陕西 省分行	其他 投资 品种	5,000,000.00	2014.1.17	2014.3.19	浮动 收益	28,410.96	5,000,000.00	28,410.96	是		否	否	自有非 募集资 金
交通银行 股份有限 公司陕西 省分行	其他 投资 品种	3,000,000.00	2014.3.31	2014.5.30	固定 收益	10,725.74	3,000,000.00	10,725.74	是		否	否	自有非 募集资 金
交通银行 股份有限 公司陕西 省分行	其他 投资 品种	1,000,000.00	2014.4.30	2014.5.30	固定 收益	1,816.66	1,000,000.00	1,816.66	是		否	否	自有非 募集资 金
交通银行 股份有限 公司陕西 省分行	其他 投资 品种	2,000,000.00	2014.5.30	2014.6.18	浮动 收益	3,331.51	2,000,000.00	3,331.51	是		否	否	自有非 募集资 金
交通银行 股份有限 公司陕西 省分行	其他 投资 品种	2,000,000.00	2014.6.4	2014.6.27	浮动 收益	4,032.88	2,000,000.00	4,032.88	是		否	否	自有非 募集资 金
交通银行 股份有限 公司陕西	其他 投资 品种	1,000,000.00	2014.6.4	2014.7.18	浮动 收益	4,221.92	1,000,000.00	4,221.92	是		否	否	自有非 募集资 金

省分行														
交通银行股份有限公司陕西省分行	其他投资品种	2,000,000.00	2014.6.4	2014.7.25	浮动收益	9,747.95	2,000,000.00	9,747.95	是		否	否	自有非募集资金	
交通银行股份有限公司陕西省分行	其他投资品种	3,000,000.00	2014.6.4	2014.8.15	浮动收益	20,490.41	3,000,000.00	20,490.41	是		否	否	自有非募集资金	
交通银行股份有限公司陕西省分行	其他投资品种	5,000,000.00	2014.5.30	2014.8.20	浮动收益	38,808.22	5,000,000.00	38,808.22	是		否	否	自有非募集资金	
交通银行股份有限公司陕西省分行	其他投资品种	12,000,000.00	2014.6.4	2014.8.20	浮动收益	87,550.68	12,000,000.00	87,550.68	是		否	否	自有非募集资金	
交通银行股份有限公司陕西省分行	其他投资品种	3,000,000.00	2014.8.22	2014.8.27	浮动收益	863.01	3,000,000.00	863.01	是		否	否	自有非募集资金	
交通银行股份有限公司陕西省分行	其他投资品种	1,000,000.00	2014.8.22	2014.9.19	浮动收益	2,454.79	1,000,000.00	2,454.79	是		否	否	自有非募集资金	
交通银行股份有限公司陕西省分行	其他投资品种	3,000,000.00	2014.8.22	2014.9.26	浮动收益	9,780.82	3,000,000.00	9,780.82	是		否	否	自有非募集资金	
交通银行股份有限公司陕西	其他投资品种	9,000,000.00	2014.8.22	2014.11.18	浮动收益	73,775.34	9,000,000.00	73,775.34	是		否	否	自有非募集资金	

省分行														
交通银行股份有限公司陕西省分行	其他投资品种	1,000,000.00	2014.12.4	2014.12.19	固定收益	895.91	1,000,000.00	895.91	是		否	否	自有非募集资金	
交通银行股份有限公司陕西省分行	其他投资品种	1,000,000.00	2014.11.28	2014.12.26	固定收益	1,612.61	1,000,000.00	1,612.61	是		否	否	自有非募集资金	
交通银行股份有限公司陕西省分行	其他投资品种	8,000,000.00	2014.11.18		浮动收益				是		否	否	自有非募集资金	
中信银行西安高新技术开发区支行	债券	15,000,000.00	2013.9.11	2014.3.12	固定	371,917.81	15,000,000.00	371,917.81	是		否	否	自有非募集资金	
中国银行西安临潼区支行	债券	5,000,000.00	2013.11.26	2014.2.24	固定	59,178.08	5,000,000.00	59,178.08	是		否	否	自有非募集资金	
西安银行临潼区人民西路支行	保证收益型	3,000,000.00	2014.3.4	2014.4.14	固定	15,533.01	3,000,000.00	15,533.01	是		否	否	自有非募集资金	
招商银行股份有限公司西安城北支行	保本浮动收益类	5,000,000.00	2014.3.4	2014.6.11	浮动	56,910.00	5,000,000.00	56,910.00	是		否	否	自有非募集资金	
招商银行股份有限公司西安城北支行	保本浮动收益类	4,000,000.00	2014.3.17	2014.4.21	浮动	15,420.00	4,000,000.00	15,420.00	是		否	否	自有非募集资金	

招商银行 股份有限公司西安 城北支行	保本 浮动 收益 类	11,000,000.00	2014.3.21	2014.4.21	浮动	14,392.00	11,000,000.00	14,392.00	是		否	否	自有非 募集资金
招商银行 股份有限公司西安 城北支行	保本 浮动 收益 类	5,000,000.00	2014.3.24	2014.3.26	浮动	850.00	5,000,000.00	850.00	是		否	否	自有非 募集资金
西安银行 临潼区人 民西路支 行	保证 收益 型	10,000,000.00	2014.3.27	2015.3.27	固定	580,000.00	-		是		否	否	自有非 募集资金
招商银行 股份有限公司西安 城北支行	保本 浮动 收益 类	3,000,000.00	2014.3.31	2014.4.8	浮动	2,103.00	3,000,000.00	2,103.00	是		否	否	自有非 募集资金
招商银行 股份有限公司西安 城北支行	保本 浮动 收益 类	2,000,000.00	2014.4.4	2014.4.8	浮动	680.00	2,000,000.00	680.00	是		否	否	自有非 募集资金
西安银行 临潼区人 民西路支 行	保证 收益 型	10,000,000.00	2014.4.9	2014.10.9	固定	260,712.33	10,000,000.00	260,712.33	是		否	否	自有非 募集资金
西安银行 临潼区人 民西路支 行	保证 收益 型	5,000,000.00	2014.4.24	2014.7.24	固定	57,342.47	5,000,000.00	57,342.47	是		否	否	自有非 募集资金
招商银行 股份有限公司西安 城北支行	保本 浮动 收益 类	5,000,000.00	2014.4.25	2014.4.28	浮动	1,235.00	5,000,000.00	1,235.00	是		否	否	自有非 募集资金

招商银行 股份有限公司西安 城北支行	保证 收益 型	5,000,000.00	2014.4.30	2014.7.3	固定	49,095.00	5,000,000.00	49,095.00	是		否	否	自有非 募集资金
招商银行 股份有限公司西安 城北支行	保证 收益 型	5,000,000.00	2014.4.30	2014.7.3	固定	49,095.00	5,000,000.00	49,095.00	是		否	否	自有非 募集资金
招商银行 股份有限公司西安 城北支行	保本 浮动 收益 类	2,000,000.00	2014.4.30	2014.5.26	浮动	5,024.00	2,000,000.00	5,024.00	是		否	否	自有非 募集资金
西安银行 临潼区人民西路支 行	保证 收益 型	5,000,000.00	2014.5.15	2014.6.16	固定	20,164.38	5,000,000.00	20,164.38	是		否	否	自有非 募集资金
招商银行 股份有限公司西安 城北支行	保本 浮动 收益 类	2,800,000.00	2014.5.30	2014.6.11	浮动	2,352.40	2,800,000.00	2,352.40	是		否	否	自有非 募集资金
招商银行 股份有限公司西安 城北支行	保本 浮动 收益 类	5,860,000.00	2014.6.12	2014.9.2	浮动	50,058.30	5,860,000.00	50,058.30	是		否	否	自有非 募集资金
招商银行 股份有限公司西安 城北支行	保本 浮动 收益 类	2,000,000.00	2014.6.30	2014.7.23	浮动	5,818.40	2,000,000.00	5,818.40	是		否	否	自有非 募集资金
招商银行 股份有限公司西安 城北支行	保本 浮动 收益 类	6,000,000.00	2014.7.2	2014.7.22	浮动	4,348.00	6,000,000.00	4,348.00	是		否	否	自有非 募集资金

招商银行 股份有限公司西安 城北支行	保本 浮动 收益 类	1,500,000.00	2014.7.16	2014.7.23	浮动	834.00	1,500,000.00	834.00	是		否	否	自有非 募集资金
招商银行 股份有限公司西安 城北支行	保本 浮动 收益 类	10,100,000.00	2014.7.16	2017.7.23	浮动	14,189.60	10,100,000.00	14,189.60	是		否	否	自有非 募集资金
招商银行 股份有限公司西安 城北支行	保证 收益 型	10,000,000.00	2014.7.25	2015.1.13	固定	263,890.00	-		是		否	否	自有非 募集资金
招商银行 股份有限公司西安 城北支行	保证 收益 型	5,000,000.00	2014.7.31	2014.10.11	固定	55,235.00	5,000,000.00	55,235.00	是		否	否	自有非 募集资金
招商银行 股份有限公司西安 城北支行	保本 浮动 收益 类	2,730,000.00	2014.7.29	2014.9.18	浮动	13,835.64	2,730,000.00	13,835.64	是		否	否	自有非 募集资金
招商银行 股份有限公司西安 城北支行	保本 浮动 收益 类	12,530,000.00	2014.7.31	2014.9.18	浮动	25,324.01	12,530,000.00	25,324.01	是		否	否	自有非 募集资金
招商银行 股份有限公司西安 城北支行	保本 浮动 收益 类	6,600,000.00	2014.8.26	2014.9.18	浮动	16,801.04	6,600,000.00	16,801.04	是		否	否	自有非 募集资金
西安银行 临潼区人民西路支 行	保证 收益 型	5,000,000.00	2014.8.27	2015.8.27	固定	225,000.00	-		是		否	否	自有非 募集资金

西安银行 临潼区人民西路支行	保证 收益 型	8,000,000.00	2014.9.12	2015.9.14	固定	384,000.00	-		是		否	否	自有非 募集资金
招商银行 股份有限公司西安 城北支行	保本 浮动 收益 类	4,460,000.00	2014.9.17	2014.9.18	浮动	343.42	4,460,000.00	343.42	是		否	否	自有非 募集资金
招商银行 股份有限公司西安 城北支行	保本 浮动 收益 类	12,600,000.00	2014.9.19	2015.12.9	浮动	48,095.00	12,600,000.00	48,095.00	是		否	否	自有非 募集资金
招商银行 股份有限公司西安 城北支行	保本 浮动 收益 类	5,000,000.00	2014.10.11	2014.11.4	浮动	11,190.00	5,000,000.00	11,190.00	是		否	否	自有非 募集资金
招商银行 股份有限公司西安 城北支行	保本 浮动 收益 类	100,000.00	2014.10.30	2014.11.4	浮动	69.44	100,000.00	69.44	是		否	否	自有非 募集资金
西安银行 临潼区人民西路支行	保证 收益 型	10,000,000.00	2014.11.5	2015.11.5	固定	530,000.00	-		是		否	否	自有非 募集资金
招商银行 股份有限公司西安 城北支行	保本 浮动 收益 类	10,000,000.00	2014.11.11	2014.12.9	浮动	63,391.60	10,000,000.00	63,391.60	是		否	否	自有非 募集资金
招商银行 股份有限公司西安 城北支行	保本 浮动 收益 类	10,000,000.00	2014.12.10		浮动		-		是		否	否	自有非 募集资金

西安银行 临潼区人民西路支行	保证 收益 型	3,000,000.00	2014.12.11	2015.3.12	固定	29,917.81	-		是		否	否	自有非 募集资金
西安银行 临潼区人民西路支行	保证 收益 型	3,000,000.00	2014.12.16	2015.12.16	固定	135,000.00	-		是		否	否	自有非 募集资金
中国银行 南郊支行	其他 投资 品种	14,000,000.00	2013/12/18	2014/3/20	固定	172,775.34	14,000,000.00	172,775.34	是		否	否	自有非 募集资金
招商银行 西安分行 友谊路支行	其他 投资 品种	2,500,000.00	2014/1/3	2014/2/14	浮动 收益	15,822.50	2,500,000.00	15,822.50	是		否	否	自有非 募集资金
招商银行 西安分行 友谊路支行	其他 投资 品种	1,000,000.00	2014/2/19	2014/5/12	浮动 收益	7,459.00	1,000,000.00	7,459.00	是		否	否	自有非 募集资金
招商银行 西安分行 友谊路支行	其他 投资 品种	14,000,000.00	2014/3/21	2014/5/9	浮动 收益	74,086.00	14,000,000.00	74,086.00	是		否	否	自有非 募集资金
招商银行 西安分行 友谊路支行	其他 投资 品种	2,000,000.00	2014/5/12	2014/8/8	浮动 收益	852.60	2,000,000.00	16,177.80	是		否	否	自有非 募集资金
成都银行 西安分行 营业部	其他 投资 品种	12,000,000.00	2014/5/12	2014/8/7	固定	157,315.07	12,000,000.00	157,315.07	是		否	否	自有非 募集资金
招商银行 西安分行 友谊路支	其他 投资 品种	13,200,000.00	2014/8/8	2014/10/31	浮动 收益	111,916.70	13,200,000.00	111,916.70	是		否	否	自有非 募集资金

行														
招商银行 西安分行 友谊路支 行	其他 投资 品种	12,000,000.00	2014/10/31	2014/12/29	浮动 收益	2,880.91	700,000.00	2,880.91	是		否	否	自有非 募集资 金	
合计	/	13,740,604,939.57	/	/	/	447,439,257.61	8,891,151,794.87	203,560,182.08	/		/	/	/	/
逾期未收回的本金和收益累计金额（元）														
委托理财的情况说明						2011 年 7 月，公司与长安国际信托股份有限公司签订单一资金信托合同，委托长安国际信托股份有限公司向山东志诚化工有限公司发放信托贷款，该合同目前仍在执行中。2014 年 9 月起，公司副总经理、董秘章击舟先生担任长安国际信托股份有限公司董事。								

(2) 委托贷款情况

单位:元 币种:人民币

借款方名称	委托贷款金额	贷款期限	贷款利率	借款用途	抵押物或担保 人	是否 逾期	是否 关联 交易	是否 展期	是否 涉 诉	资金来源 并说明是 否为募集 资金	关联 关系	预期收益	投资盈亏
杭州哲达公司委托 贷款-浙商银行	15,000,000.00	2 年	8.000%	日常经营	借款方持有的 应收账款	否	否	否	否	自有非募 集资金		3,344,444.45	849,792.37
南京三大公司委托 贷款-浙商银行	2,400,000.00	1 年	6.900%	日常经营	借款方持有的 应收账款	否	否	否	否	自有非募 集资金		179,700.00	49,526.72
杭州哲达公司委托 贷款-浙商银行	15,000,000.00	2 年	7.0725%	日常经营	借款方持有的 应收账款	否	否	否	否	自有非募 集资金		1,538,268.77	829,790.90
常州市华立公司委 托贷款-浙商银行	40,000,000.00	1 年	6.600%	日常经营	借款方持有的 应收账款	否	否	否	否	自有非募 集资金		1,422,055.32	1,529,787.26
杭州哲达公司委托 贷款-浙商银行	20,000,000.00	2 年	7.0725%	日常经营	借款方持有的 应收账款	否	否	否	否	自有非募 集资金		1,414,500.00	858,522.91
杭州哲达公司委托 贷款-中信银行	10,000,000.00	2 年	8.0000%	日常经营	借款方持有的 应收账款	否	否	否	否	自有非募 集资金		1,600,000.00	60,000.00
常州市华立公司委	30,000,000.00	1 年	7.2800%	日常经营	借款方持有	否	否	否	否	自有非募		2,184,000.00	

托贷款-浙商银行					的应收账款				集资金		
----------	--	--	--	--	-------	--	--	--	-----	--	--

3、 资金使用情况

(1) 募集资金总体使用情况

√适用 □不适用

单位:元 币种:人民币

募集年份	募集方式	募集资金总额	本年度已使用募集资金总额	已累计使用募集资金总额	尚未使用募集资金总额	尚未使用募集资金用途及去向
2010	首次发行	1,617,664,285.14	40,667,186.50	1,420,691,798.11	250,671,061.32	放入募集资金专户或购买理财产品
合计	/	1,617,664,285.14	40,667,186.50	1,420,691,798.11	250,671,061.32	/
募集资金总体使用情况说明			截至 2014 年 12 月 31 日, 已累计使用募集资金 1,420,691,798.11 元, 募集资金余额为 250,671,061.32 元 (含利息收入 51,462,201.72 元; 理财收益 2,236,372.57 元), 其中银行存款余额 14,671,061.32 元, 购买理财产品余额 236,000,000.00 元。			

(2) 募集资金承诺项目情况

√适用 □不适用

单位:元 币种:人民币

承诺项目名称	是否变更项目	募集资金拟投入金额	募集资金本年度投入金额	募集资金累计实际投入金额	是否符合计划进度	项目进度	预计收益	产生收益情况	是否符合预计收益	未达到计划进度和收益说明	变更原因及募集资金变更程序说明

大型透平装置成套产业能力提升与优化项目	否	300,000,000.00		301,447,300.10	是	100.48%		注 1	是		
陕西陕化空分装置工业气体项目	否	510,700,000.00	32,874,220.16	477,084,763.66	是	93.42%		31,128,934.25	否	本项目第二套设备于 2014 年 5 月运转，因此截止报告期末尚未达到项目预计效益	
石家庄金石空分装置工业气体项目	否	421,750,000.00	7,792,966.34	256,945,449.21	否	60.92%		3,280,003.14	否	本项目一期已投入运营，已达到使用状态，但尚未正式运营，因此截止报告期末尚未达到项目预计效益。	
超募资金补充流动资金	否	385,214,285.14		385,214,285.14	是	100.00%		不适用			
合计	/	1,617,664,285.14	40,667,186.5	1,420,691,798.11	/	/		/	/	/	/
募集资金承诺项目使用情况说明			注 1: 《大型透平装置成套产业能力提升与优化项目》是公司能量转换设备研发和核心制造能力提升项目，通过								

	该项目实施，本公司的单位固定资产效益明显提升。
--	-------------------------

(3) 募集资金变更项目情况

□适用 √不适用

4、主要子公司、参股公司分析

单位：万元

序号	公司名称	业务性质	主要产品或服务	注册资本	公司持股比例	总资产	净资产	净利润
1	陕西秦风气体股份有限公司	工业气体工厂的投资、建设、气体生产	工业气体	50,000.00	60.00%	106,855.00	48,160.78	1,704.41
2	西安陕鼓工程技术有限公司	工程总包、技术开发	工程总包、技术开发	2,000.00	100.00%	185,573.57	27,008.57	11,017.88
3	开封陕鼓气体有限公司	工业气体生产	工业气体	3,500.00	60.00%	29,966.22	4,528.17	364.67
4	唐山陕鼓气体有限公司	工业气体生产	工业气体	2,000.00	60.00%	24,556.49	7,225.39	1,761.35
5	西安陕鼓节能服务科技有限公司	节能技术推广服务	节能服务	2,000.00	100.00%	5,577.38	1,949.82	107.67
6	徐州陕鼓工业气体有限公司	工业气体生产	工业气体	5,000.00	60.00%	19,334.92	5,378.79	329.62
7	渭南陕鼓气体有限公司	工业气体生产	工业气体	5,000.00	100.00%	50,469.83	7,059.19	3,112.89
8	石家庄陕鼓气体有限公司	工业气体生产	工业气体	5,000.00	100.00%	26,939.07	4,875.46	328.00
9	西安陕鼓通风设备有限公司	设备制造	透平机械	2,000.00	100.00%	28,304.60	2,276.61	665.27
10	扬州秦风气体有限公司	工业气体生产	工业气体	5,500.00	60.00%	16,772.50	5,200.00	-192.72
12	西安陕鼓汽轮机有限公司	设备制造	汽轮机及其辅助设备	1,000.00	40.00%	19,996.29	2,208.90	1,318.35

13	宝信国际融资租赁有限公司	融资租赁(金融租赁除外),租赁业务,向国内外购买租赁财产,租赁物品残值变卖处理及维修业务,租赁交易咨询,经济咨询及担保	融资租赁(金融租赁除外),租赁业务,向国内外购买租赁财产,租赁物品残值变卖处理及维修业务,租赁交易咨询,经济咨询及担保	50,000.00	27.60%	448,657.53	61,559.27	10,634.90
----	--------------	---	---	-----------	--------	------------	-----------	-----------

①上表中陕西秦风气体股份有限公司之总资产、净资产、净利润数据以合并口径列示;

②西安陕鼓工程技术有限公司报告期内实现净利润 11,017.88 万元, 对公司净利润的影响达到 10%以上。西安陕鼓工程技术有限公司报告期内实现营业收入 100,939.15 万元, 实现营业利润 12,956.91 万元。

5、非募集资金项目情况

适用 不适用

董事会关于公司未来发展的讨论与分析

(一) 行业竞争格局和发展趋势

从宏观经济形势上看，国内经济运行正在进入依靠结构调整和转型升级推进发展的调整阶段。2014 年，国内经济增速出现放缓情况，受全球经济发展前景不明朗影响，未来几年，我国经济下行压力明显增大。

从行业发展情况来看，中国机械行业在经过十余年的快速发展后，逐渐进入产能过剩、需求不旺的新阶段。按照通用机械协会数据，通用机械行业发展增速自 2012 年开始放缓，进入中低速发展、结构调整优化转型升级期。2013 年国家宏观经济调控出台了一系列稳增长的积极政策，这些积极的宏观调控政策，促使通用机械行业发展增速实现了平稳增长态势。

展望 2015 年，中国经济仍有明显下行压力，随着上半年各项微刺激措施的逐步落实和发力，经济将企稳并会略有回升。与此同时，冶金、石化等传统领域激烈的市场竞争，国家产业政策推动高端化、低碳化、智能化装备改造，对通用机械领域仍有较大的市场需求。

从 2002 年起，陕鼓动力主要经济指标居于国内同行业前列，连续多年荣获“中国工业企业排头兵”称号，实现了良好的经济效益和品牌价值。在同行业中，与国际一流透平企业相比，公司在核心技术和生产力上进一步缩短双方的差距；与国内同行相比，公司在战略转型、资源配置、市场影响及工程成套、系统服务、融资能力等综合实力方面有明显优势。公司的主要竞争优势体现在：

(1) 商业模式优势

公司以制造服务化和服务产业化作为转型的主要途径，提出了“两个转变”的战略经营思路，专注能量转化领域，但不再仅仅关注产品的生产，而是向研发、设计、供应链管理、品牌营销、维修检修等工业服务领域发展，围绕核心产品不断拓展公司业务，从单机制造逐步向机组成套、EPC、融资服务、全生命周期服务、气体运营等业务发展，通过加大工业经济向服务经济转型力度，实现制造业向高附加值环节集中；通过深化生产工序和价值链分工，提升人力资本的贡献；通过扩大服务贸易和服务外包，促进工业服务产业的发展。

(2) 核心技术优势

公司具有主机技术优势，拥有门类齐全的国际先进的主机技术，通过与国外先进公司合作制造和自主研发并行研制的离心压缩机技术和离心鼓风机技术采用三元流先进技术设计和 CFD 流场分析，在煤化工、石油化工、冶金等领域普遍应用，技术达到国内先进水平，其中，空分用离心压缩机技术达到国际先进水平。轴流压缩机技术和自主研发的能量回收透平装置（TRT）达到国际先进水平，具有高效节能和降噪环保特点，在国民经济重大技术装备领域得到广泛应用。

公司具有工业流程关联技术优势，建立了世界唯一的 TRT 工艺流程试验台，模拟进行高炉顶压的高精度稳定性控制研究；在行业首家研制的旋转机械远程在线监测及故障诊断技术已在公司客户中得到广泛应用。

公司 AV100-17 轴流压缩机、能量回收透平装置(TRT)、50MW 煤气联合循环发电 CCGP 装置轴流与离心串联式煤气压缩机组荣获国家科技进步二等奖；MPG4.08-222.3/150 高炉煤气透平、CCGP 装置 AV45-17+4E280 轴流+离心煤气压缩机荣获中国机械工业科学技术奖一等奖；大型风机试验站、煤气透平与电动机同轴驱动的高炉鼓风机能量回收机组（BPRT）、AV80 型轴流压缩机荣获中国机械工业科学技术奖一等奖；公司 EIZ140-4 空压机+EG56-5 增压机/每小时制氧量为 60000Nm³ 的空分装备荣获 2012 年中国工业重大技术装备首台（套）示范项目；公司为江苏虹港石化有限公司提供的年产 150 万吨 PTA 项目配套工艺空气压缩机组获荣获 2013 年中国工业首台（套）重大技术装备示范项目。

公司在流程技术开发和系统集成上积极开展国际合作，提升了公司系统技术的综合能力，同时通过大力开展产学研相结合的基础研究和技术开发实现了系统技术的持续创新。

（3）资源网络化的优势

公司具有丰富的客户、研究机构、金融机构、供应商等资源，为公司今后的发展构建了强大的资源网络。

公司于 2001 年提出了以“专业化销售、工程成套、建立战略合作伙伴关系”为主要内涵的“陕鼓模式”市场营销战略。截止报告期末，本公司已与多家关键客户建立战略合作伙伴关系，这些客户包含石化企业、大型钢铁企业、设计院、制药企业等，许多用户与本公司合作时间长达二十余年，彼此之间形成了稳固的信任。

在产学研方面，公司与高校、国内外科研机构和科研院所合作开展技术研发，取得了一系列科研成果。

公司与国内金融机构开展金融合作，截止报告期末，公司与多家金融机构建立战略合作伙伴关系，获得的金融机构授信为公司拓展金融服务奠定了基础。

自 2003 年起，公司牵头成立了由多家企业组成的陕鼓成套技术协作网，对配套资源进行优化整合管理，大大强化了公司为客户提供系统集成和系统服务的能力。截止报告期末，陕鼓成套技术协作网拥有成员企业有 270 余家。

公司资源网络化体系的构建，从市场开拓、技术研发、资金筹措和生产组织等方面为公司的持续健康发展提供了强有力的支撑。

（4）全生命周期的特色服务优势

公司承接的国家“十二五”863 重点项目——《面向全生命周期的 MRO 核心软件行业应用》顺利通过验收，项目成果已在多家客户中推广使用。公司设有行业首家为用户提供全方位

一站式系统服务的工业服务支持中心，设有 365 天×24 小时客户服务热线，随时接受用户提出的咨询、服务需求及投诉。公司组建了远程在线监测与故障诊断中心，利用用户现场通过互联网传回机组运行的实时数据，利用前沿故障分析技术进行机组运行状态分析，对用户进行预知性维修检修和超前性备品备件准备，确保了服务的快速响应。

公司不断创新服务模式，紧抓客户需求。为了对用户的个性化需求快速做出反应，报告期内公司成立了首家驻外维修服务中心，在用户集中地区设立专业化的服务和支持团队，并筹建维修检修基地和备件分库，使用户享受到更为快捷、周到、细致的系统服务。

报告期内，公司产品保持着稳定的市场占有率，公司行业地位稳定。

2013-2014 年本公司主要产品国内市场占有率

产品型号或装置规模	规模或名称	13 年占有率	14 年占有率
轴流压缩机	所有系列（含 BPRT 中轴流压缩机）	95%	97%
离心压缩机组	空分压缩机组	77%	58%
能量回收透平装置	硝酸三合一机组、硝酸四合一机组	100%	100%
	TRT	93%	94%

（数据来源：本公司统计数据）

2011 年至 2013 年风机行业内的主要企业的盈利情况：

单位：万元

序号	企业	2011 年		2012 年		2013 年	
		销售收入	利润总额	销售收入	利润总额	销售收入	利润总额
1	西安陕鼓动力股份有限公司	515,048	96,052	604,174	114,810	628,853	106,113
2	沈阳鼓风机（集团）有限公司	1,028,877	48,062	1,021,489	46,513	1,044,836	45,522
3	重庆通用工业（集团）有限责任公司	124,675	6,750	147,611	4,592	170,693	3,376
4	上海鼓风机厂有限公司	86,436	2,502	82,338	1,577	92,418	1,357

（数据来源：《风机行业统计年鉴》、本公司审计报告）

（二）公司发展战略

从整个市场层面来看，我国装备制造业将以制造服务化和服务产业化作为装备制造业转型的主要途径。公司将通过加大工业经济向服务经济转型力度，实现制造业向高附加值环节集中；通过深化生产工序和价值链分工，提升人力资本的贡献；通过扩大服务贸易和服务外包，促进工业服务产业的发展。公司的主要发展机遇在于：

(1) 传统重化工工业转型升级中的提升改造形成新的市场需求

随着我国工业化进程的深入，流程工业领域重大装备及项目建设未来仍然有庞大的市场需求。在淘汰落后和中小产能的同时，重大装备的大型化、系统化和复杂化也必成为市场趋势。同时，与国外先进技术和设备相比，国内前期粗放式发展形成的设备高能耗、低效率，装备技术水平和产能效率低下局面亟待改善，产业升级的市场空间仍然存在，并将为公司提供大量市场机会。

(2) 能量转换领域中的节能环保减排增效市场需求迅速扩张

在节能环保领域，随着国家各项节能减排控制政策的相继出台，以节能环保、能源综合利用和改造服务为主的新兴市场需求快速提升。为提升自身产能效率，满足各项节能减排正常要求，顺应产业升级要求，很多具备实力和发展空间的企业纷纷选择开展节能环保和改造项目，环保领域市场需求随之释放。余热综合利用、冶金污水处理、烧结脱硫、焦炉煤气制 LNG、机组节能改造等市场前景良好。

(3) 新型能源领域中的关键设备和系统服务市场带来新的发展机遇

以煤制油、煤制气、煤制烯烃等为代表的现代煤化工市场空间较大，适用于空分及合成气、制冷、二氧化碳等多种介质的真实气体压缩机。我国能源消耗以煤为主，为充分、高效、综合利用煤炭资源，改变以往将煤炭“一烧了之”的粗放使用方式，大力发展以煤制油、煤制天然气、煤制烯烃等为代表的新型煤化工行业，将大大提高能源利用效率和经济效益，带来的装备制造产业机会非常巨大，公司应用于该领域的合成气压缩机、天然气压缩机、丙烯、乙烯压缩机、制冷压缩机等相关产品及服务，以及大型空分设备和污水处理业务市场空间将进一步扩大。

(4) 新兴经济体持续发展带来重要市场机遇

在当前全球性的经济疲软条件下，新兴经济体保持了持续的发展，带来重要市场机遇，尤其为流程装备带来发展机遇。同时，政府也支持钢铁企业通过采取援建、合资合作、建设境外加工和分销中心等模式向海外转移，东南亚、非洲等地发展钢铁产业的市场空间广阔。公司积极寻求国外市场支撑，并逐步加大国际市场比重，已形成了以印度、越南、土耳其、印尼等新兴市场为主，以现有主导产品为突破口的多重市场体系。

(5) 专业化分工带来流程工业服务新需求

随着专业化分工的发展与细化，服务与业务外包在制造业价值链中的增值化趋势越来越明显。客户业务管理逐渐聚焦主流程业务，对于其余流程，越来越倾向于选择具有专业能力的企业进行外包，对专业化服务的需求越来越强，为公司开展能量转换服务产业奠定了市场基础。

(6) 工业气体运营市场仍有较大空间

我国的工业气体市场规模每年增长 310-390 万 Nm³/h，其中现场制气外包模式占我国工业气体市场增量的 30%-40%左右，即每年有 100-160 万 Nm³/h 外包市场增量，为气体运营提供很大市场空间。

◆ 未来发展面临的挑战：

(1) 宏观经济形势变化对整体市场需求产生一定的影响，公司既有产品所处市场中存在下游需求规模增长放缓、产能过剩和新增重大装备投资增速放缓等情况。公司为应对市场变化，近年来积极调整业务结构，加快“两个转变”发展战略的实施，提升了公司能量转换装备研发能力、核心装备制造能力、系统集成和系统服务的能力，并从过去为冶金、化工等传统领域提供产品和服务，向新型能源、节能环保等更广泛的流程工业领域拓展，提供专业的系统解决方案。以上措施将有效减弱宏观经济形势变化对公司经营的影响。

(2) 未来的企业竞争归根结底是人才的竞争，人才是企业发展的最大资源。尽管近年来公司通过内部培养和外部引进，已经构建起了稳定的管理团队和骨干队伍，成为公司健康良性发展的保障。但是，随着公司行业边界的不断延伸，新兴业务的不断拓展，培养和引进公司在管理、技术、经营等方面的领军人物，仍将是公司需要持续关注的问题。

(三) 经营计划

营业收入：503,716 万元

营业成本：366,465 万元

期间费用：88,355 万元

利润总额：61,442 万元

净利润：54,036 万元

(四) 因维持当前业务并完成在建投资项目公司所需的资金需求

单位：万元

序号	项目名称	投资预算	资金使用计划				资金来源	资金成本
			截止本报告期末累计投入资金	2015 年预计	2016 年预计	补充流动资金		
1	募投项目-陕西陕化空分装置工业气体项目	51,070.00	49,040.16	2,029.84			IPO 募集资金	/
2	募投项目-石家庄金石空分装置工业气体项目	42,175.00	27,145.31	4,039.69	10,990.00		IPO 募集资金	/

3	内蒙古伊东集团九鼎化工有限责任公司气体项目	19,554.00	4,533.00	15,021.00			自有资金	/
4	扬州工业气体项目	27,000.00	13,871.55	4,128.45			自有资金	
5	技改、技措项目等		5,923.48	1,710.84			自有资金	/
	合计	139,799.00	100,513.50	26,929.82	10,990.00			

(五) 可能面对的风险

关于公司经营中可能面对的风险，详见本报告第一节之“重大风险提示”

二、董事会对会计师事务所“非标准审计报告”的说明

(一) 董事会、监事会对会计师事务所“非标准审计报告”的说明

适用 不适用

(二) 董事会对会计政策、会计估计或核算方法变更的原因和影响的分析说明

适用 不适用

1. 会计政策变更原因

2014 年，财政部修订了《企业会计准则第 2 号-长期股权投资》、《企业会计准则第 9 号-职工薪酬》、《企业会计准则第 30 号-财务报表列报》、《企业会计准则第 33 号-合并财务报表》，以及颁布了《企业会计准则第 39 号-公允价值计量》、《企业会计准则第 40 号-合营安排》、《企业会计准则第 41 号-在其他主体中权益的披露》等具体准则，并自 2014 年 7 月 1 日起施行。由于上述会计准则的颁布或修订，公司按照以上文件规定的起始日开始执行上述企业会计准则，并对原会计政策进行了相应变更。变更后的会计政策详见《西安陕鼓动力股份有限公司会计政策（修订）》。

2. 会计政策变更影响

(1) 执行《企业会计准则第 2 号-长期股权投资》的相关情况

根据《财政部关于印发修订<企业会计准则第 2 号-长期股权投资>的通知》要求，公司将持有的不具有控制、共同控制或重大影响且其在活跃市场中没有报价、公允价值不可计量的长期股权投资重分类调整至可供出售金融资产会计科目，并进行追溯调整。具体调整事项如下：

币种：人民币 单位：元

调整内容	2013 年 12 月 31 日	
	长期股权投资	可供出售金融资产

公司对中冶赛迪工程技术股份有限公司的股权投资	-2,971,562.29	2,971,562.29
公司对天津君睿祺股权投资合伙企业的股权投资	-39,204,519.59	39,204,519.59
公司对上海复星创富股权投资基金合伙企业的股权投资	-50,000,000.00	50,000,000.00
合计	-92,176,081.88	92,176,081.88

上述调整仅对可供出售金融资产和长期股权投资两个报表项目金额产生影响，对公司当期及以前年度的财务状况和经营成果没有影响。

(2) 执行《企业会计准则第 9 号——职工薪酬》、《企业会计准则第 30 号-财务报表列报》、《企业会计准则第 33 号——合并财务报表》、《企业会计准则第 39 号——公允价值计量》、《企业会计准则第 40 号——合营安排》和《企业会计准则第 41 号——在其他主体中权益的披露》的相关情况

公司本次会计政策变更之前财务报表中关于职工薪酬、财务报表列表、合并财务报表、公允价值计量、合营安排及与在其他主体中权益的相关业务及事项，自 2014 年 7 月 1 日起按上述准则的规定进行核算与披露。由于新准则的实施而进行的会计政策变更不会对公司 2013 年度及本期经营成果、现金流量金额产生影响，也无需进行追溯调整。

关于会计政策变更的更多具体信息，详见公司于 2014 年 10 月 30 日在上海证券交易所 <http://www.sse.com.cn> 披露的《西安陕鼓动力股份有限公司关于会计政策变更的公告》（公告编号：临 2014-046）。

(三) 董事会对重要前期差错更正的原因及影响的分析说明

适用 不适用

三、利润分配或资本公积金转增预案

(一) 现金分红政策的制定、执行或调整情况

1. 报告期内利润分配政策的执行情况

根据公司 2014 年 2 月 25 日召开的第五届董事会第四十次会议决议：公司拟以 2013 年 12 月 31 日总股本 1,638,770,233 股为基数，向全体股东按每 10 股派发现金股利人民币 3.50 元（含税），共计派发 573,569,581.55 元。上述方案已经 2014 年 3 月 21 日召开的公司 2013 年年度股东大会审议通过，并严格按照公司于 2014 年 4 月 18 日在上海证券交易所网站披露并在同日的上海证券报、中国证券报和证券时报上刊登的《西安陕鼓动力股份有限公司 2013 年度利润分配实施公告》实施完毕。

2. 关于现金分红政策的专项说明

公司现有利润分配政策符合中国证监会关于上市公司现金分红的有关规定，有明确的分红标准和分红比例。报告期内，公司严格执行公司利润分配政策，公司现金分红政策和执行情况符合本公司《公司章程》的规定和股东大会决议的要求，公司现金分红决策程序和机制完备。中小股东有充分表达意见和诉求的机会，中小投资者的合法权益得到了充分维护。

独立董事尽职履责并发挥应有作用，就公司利润分配方案发表独立意见，认为公司利润分配预案符合公司当前的实际情况，有利于公司的持续、稳定、健康地发展。

报告期内，公司未对现金分红政策进行调整。

(二)公司近三年（含报告期）的利润分配方案或预案、资本公积金转增股本方案或预案

单位：元 币种：人民币

分红年度	每 10 股送红股数 (股)	每 10 股派息数 (元) (含税)	每 10 股转增数 (股)	现金分红的数额 (含税)	分红年度合并报表中归属于上市公司股东的净利润	占合并报表中归属于上市公司股东的净利润的比率 (%)
2014 年		2.50		409,692,558.25	523,700,628.75	78.23
2013 年		3.50		573,569,581.55	915,605,052.95	62.64
2012 年		3.50		573,569,581.55	1,026,317,240.29	55.89

四、积极履行社会责任的工作情况

(一) 社会责任工作情况

公司披露《2014 年度社会责任报告》，披露网址 <http://www.sse.com.cn>

第五节 重要事项

一、重大诉讼、仲裁和媒体普遍质疑的事项

适用 不适用

二、报告期内资金被占用情况及清欠进展情况

适用 不适用

三、破产重整相关事项

本年度公司无破产重整相关事项。

四、资产交易、企业合并事项

适用 不适用

(一) 公司收购、出售资产和企业合并事项已在临时公告披露且后续实施无变化的

事项概述及类型	查询索引
收购资产：公司拟收购捷克 EKOL 公司 100% 股权。截止本报告发出日，公司已与捷克 EKOL 公司股东签订股权转让协议，并将在有权机构批准登记后最终实施。	具体内容详见上海证券交易所网站（ http://www.sse.com.cn/ ）上披露的《西安陕鼓动力股份有限公司关于签订股权收购意向书的公告》（临 2014-030），《西安陕鼓动力股份有限公司关于收购资产的公告》（临 2015-003），《西安陕鼓动力股份有限公司关于收购资产的补充公告》（临 2015-004）。
控股子公司收购股权：公司控股子公司陕西秦风气体股份有限公司拟收购内蒙古伊东集团九鼎化工有限责任公司所持准格尔旗鼎承气体有限责任公司 100% 股权。	具体内容详见上海证券交易所网站（ http://www.sse.com.cn/ ）上披露的《西安陕鼓动力股份有限公司关于控股子公司收购股权的公告》（临 2014-040）。

五、公司股权激励情况及其影响

适用 不适用

六、重大关联交易

适用 不适用

(一) 与日常经营相关的关联交易

1、临时公告未披露的事项

单位:元 币种:人民币

关联交易方	关联关系	关联交易类型	关联交易内容	关联交易定价原则	关联交易价格	关联交易金额	占同类交易金额的比例 (%)	关联交易结算方式	市场价格	交易价格与市场参考价格差异较大的原因
-------	------	--------	--------	----------	--------	--------	----------------	----------	------	--------------------

西安陕鼓备件辅机制造有限公司	母公司的全资子公司	购买商品	采购配套件	市场价		47,169,678.63	3.90%	按合同结算		
西仪集团有限责任公司	母公司的全资子公司	购买商品	采购配套件	市场价		14,702,712.11	1.22%	按合同结算		
陕西鼓风机集团西安锅炉有限责任公司	母公司的全资子公司	购买商品	采购配套件	市场价		8,797,213.98	0.73%	按合同结算		
西安陕鼓汽轮机有限公司	联营公司	购买商品	采购配套件	市场价		113,770,084.63	9.41%	按合同结算		
西安陕鼓汽轮机有限公司	联营公司	购买商品	购买固定资产	市场价		641,025.64	1.07%	按合同结算		
陕西鼓风机集团西安锅炉有限责任公司	母公司的全资子公司	购买商品	购买固定资产	市场价		2,380,000.00	3.96%	按合同结算		
西仪集团有限责任公司	母公司的全资子公司	购买商品	购买固定资产	市场价		251,878.63	0.42%	按合同结算		
西安陕鼓智能科技有限公司	其他	购买商品	购买固定资产	市场价		5,523,846.15	9.19%	按合同结算		
西安陕鼓备件辅机制造有限公司	母公司的全资子公司	接受劳务	外协加工	市场价		572,649.57	1.27%	按合同结算		
西安陕鼓汽轮机有限公司	联营公司	接受劳务	外协加工	市场价		126,495.73	0.28%	按合同结算		
西仪集团有限责任公司	母公司的全资子公司	接受劳务	外协加工	市场价		2,608,153.88	5.77%	按合同结算		
西安陕鼓智能科技有限公司	其他	接受劳务	外协加工	市场价		66,688.03	0.15%	按合同结算		
陕西鼓风机(集团)有限公司	母公司	接受劳务	后勤服务	市场价		10,527,923.03	100.00%	按合同结算		
西安陕鼓备件辅机制造有限公司	母公司的全资子公司	接受劳务	修理	市场价		9,743.59	0.05%	按合同结算		
陕西鼓风机集团西安锅炉有限责任公司	母公司的全资子公司	接受劳务	提供劳务	市场价		1,140,446.29	6.06%	按合同结算		
陕西鼓风机(集团)有限公司	母公司	接受劳务	运输	市场价		2,967,841.55	20.61%	按合同结算		
西安陕鼓实业开发有限公司	母公司的全资子公司	接受劳务	服务费	市场价		87,339.80	0.19%	按合同结算		
西安陕鼓备件辅机制造有限公司	母公司的全资子公司	接受劳务	工程劳务	市场价		577,000.00	1.28%	按合同结算		
西仪集团有限	母公司的	接受劳	劳务派	市场价		519,481.45	2.76%	按合同结算		

责任公司	全资子公司	务	遣							
陕西鼓风机(集团)有限公司	母公司	接受劳务	培训费	市场价		20,885.52	1.06%	按合同结算		
陕西鼓风机(集团)有限公司	母公司	接受劳务	印刷	市场价		4,691.81	0.83%	按合同结算		
西仪集团有限责任公司	母公司的全资子公司	销售商品	销售商品	市场价		218,376.07	0.005%	按合同结算		
西安陕鼓智能信息科技有限公司	其他	销售商品	销售商品	市场价		109,046.23	0.002%	按合同结算		
西安陕鼓备件辅机制造有限公司	母公司的全资子公司	销售商品	销售商品	市场价		42,735.04	0.001%	按合同结算		
陕西鼓风机集团西安锅炉有限责任公司	母公司的全资子公司	销售商品	销售商品	市场价		128,205.13	0.003%	按合同结算		
西安陕鼓汽轮机有限公司	联营公司	销售商品	销售商品	市场价		1,568,376.07	0.032%	按合同结算		
陕西鼓风机(集团)有限公司	母公司	销售商品	销售材料	市场价		6,104.00	0.24%	按合同结算		
西安陕鼓汽轮机有限公司	联营公司	销售商品	销售材料	市场价		125,698.17	4.86%	按合同结算		
陕西鼓风机(集团)有限公司	母公司	提供劳务	水电暖服务	市场价		3,800,977.77	53.25%	按合同结算		
西安陕鼓汽轮机有限公司	联营公司	提供劳务	水电暖服务	市场价		700,954.97	9.82%	按合同结算		
西安陕鼓实业开发有限公司	母公司的全资子公司	提供劳务	水电暖服务	市场价		91,032.24	1.28%	按合同结算		
陕西鼓风机集团西安锅炉有限责任公司	母公司的全资子公司	提供劳务	工艺性协作	市场价		10,229.91	0.12%	按合同结算		
陕西鼓风机集团西安锅炉有限责任公司	母公司的全资子公司	提供劳务	水电暖服务	市场价		588,815.34	8.25%	按合同结算		
西安陕鼓智能信息科技有限公司	其他	提供劳务	水电暖服务	市场价		453.75	0.01%	按合同结算		
西安陕鼓备件辅机制造有限公司	母公司的全资子公司	提供劳务	水电暖服务	市场价		62,090.92	0.87%	按合同结算		
西安陕鼓备件辅机制造有限公司	母公司的全资子公司	提供劳务	工艺性协作	市场价		66,239.32	0.77%	按合同结算		
西安陕鼓备件辅机制造有限	母公司的全资子公司	提供劳务	提供检定服务	市场价		1,637,435.90	18.97%	按合同结算		

公司	司									
西安陕鼓备件辅机制造有限公司	母公司的全资子公司	提供劳务	提供复印	市场价		1,915.09	0.02%	按合同结算		
西安市临潼区陕鼓水务有限公司	母公司的全资子公司	提供劳务	提供劳务	市场价		2,075,471.71	24.05%	按合同结算		
西安陕鼓汽轮机有限公司	联营公司	提供劳务	工艺性协作	市场价		48,717.95	0.56%	按合同结算		
西仪集团有限责任公司	母公司的全资子公司	提供劳务	提供检定服务	市场价		6,154.78	0.07%	按合同结算		
宝信国际融资租赁有限公司	其他关联人	提供劳务	提供服务	市场价		2,204,382.71	25.54%	按合同结算		
陕西延长石油兴化化工有限公司	其他关联人	提供劳务	供检定服务	市场价		47,008.55	0.54%	按合同结算		
西安陕鼓汽轮机有限公司	联营公司	提供劳务	提供检定服务	市场价		911,175.61	10.56%	按合同结算		
西安陕鼓汽轮机有限公司	联营公司	提供劳务	提供复印晒图	市场价		61,160.38	0.71%	按合同结算		
陕西鼓风机集团西安锅炉有限责任公司	母公司的全资子公司	其它流入	设备出租	市场价		1,091,225.07		按合同结算		
陕西鼓风机集团西安锅炉有限责任公司	母公司的全资子公司	其它流入	厂房出租	市场价		1,886,066.67		按合同结算		
西安陕鼓汽轮机有限公司	联营公司	其它流入	设备出租	市场价		1,804,316.23		按合同结算		
西安陕鼓汽轮机有限公司	联营公司	其它流入	房屋出租	市场价		149,212.53		按合同结算		
西安陕鼓汽轮机有限公司	联营公司	其它流入	厂房出租	市场价		802,458.67		按合同结算		
西安陕鼓实业开发有限公司	母公司的全资子公司	其它流入	土地出租	市场价		430,000.00		按合同结算		
西安陕鼓智能信息科技有限公司	其他	其它流入	房屋出租	市场价		52,500.00		按合同结算		
陕西鼓风机(集团)有限公司	母公司	其它流出	车辆承租	市场价		398,368.81		按合同结算		
陕西鼓风机(集团)有限公司	母公司	其它流出	房屋承租	市场价		410,917.86		按合同结算		
陕西鼓风机(集团)有限公司	母公司	其它流出	土地承租	市场价		213,220.00		按合同结算		
西安陕鼓骊山通风设备工程有限公司	母公司的全资子公司	其它流出	厂房承租	市场价		632,480.97		按合同结算		
长安国际信托	其他关联	其它流	委托资	市场价		113,706.00		按合同结算		

股份有限公司	人	出	产管理							
合计				/	/	234,963,010.44	/	/	/	/
大额销货退回的详细情况										
关联交易的必要性、持续性、选择与关联方（而非市场其他交易方）进行交易的原因				以上关联交易由于价格优势、地域优势等原因而存在，属于公司正常业务范围，有利于公司生产经营的开展。						
关联交易对上市公司独立性的影响				关联交易遵循规范和公允的原则，不会损害公司及其中小股东的利益，不会影响公司持续经营能力，对公司财务状况和经营成果不构成重大影响，关联交易不影响公司独立性。						
公司对关联方的依赖程度，以及相关解决措施（如有）				公司对关联方不构成依赖。						
关联交易的说明										

七、重大合同及其履行情况

1 托管、承包、租赁事项

适用 不适用

2 担保情况

适用 不适用

3 其他重大合同

购买方	售货方	签订日期	合同标的	标的金额（万元）
廊坊市洗远金属制品有限公司	西安陕鼓工程技术有限公司（本公司全资子公司）	2012 年 12 月 5 日	廊坊市洗远金属制品有限公司 2×50MW 节能减排煤气发电工程项目	54,500
文安县新钢钢铁有限公司	西安陕鼓工程技术有限公司（本公司全资子公司）	2013 年 4 月 19 日	50000Nm ³ /h 空分工程和 2×90t/h 煤气锅炉岛工程总承包合同	28,375
			50MW 焦炉煤气发电和 360m ² 烧结余热发电工程总承包合同	23,185
文安县新钢钢铁有限公司	西安陕鼓动力股份有限公司	2013 年 4 月 19 日	文安县新钢钢铁有限公司配套设备订货合同一	20,007
			文安县新钢钢铁有限公司配套设备订货合同二	2,233

以上合同目前暂缓执行，具体情况详见公司于 2013 年 12 月 20 日在上海证券交易所 <http://www.sse.com.cn> 披露的《西安陕鼓动力股份有限公司重大合同进展公告》（公告编号：临 2013-039、临 2013-040）。

八、承诺事项履行情况

√适用 □不适用

(一) 上市公司、持股 5%以上的股东、控股股东及实际控制人在报告期内或持续到报告期内的承诺事项

承诺背景	承诺类型	承诺方	承诺内容	承诺时间及期限	是否有履行期限	是否及时严格履行	如未能及时履行应说明未完成履行的具体原因	如未能及时履行应说明下一步计划
与首次公开发行相关的承诺	其他	陕西鼓风机(集团)有限公司	于本公司在上海证券交易所上市之日起, 陕西鼓风机(集团)有限公司将不会在中国境内和境外, 单独或与他人, 以任何形式直接或间接从事或参与或协助从事或参与, 任何与本公司及其控股企业目前及今后进行的主营业务构成竞争或可能构成竞争的业务或活动。如果陕西鼓风机(集团)有限公司或其控股企业发现任何与本公司及本公司控股公司主营业务构成或可能构成直接或间接竞争的新业务机会, 应立即书面通知本公司, 并尽力促使该业务机会按合理和公平的条款和条件首先提供给本公司或本公司控股企业。	2007年11月16日, 该承诺长期有效	否	是	不适用	不适用
与首次公开发行相关的承诺	其他	中国标准工业集团	本公司股东中国标准工业集团有限公司已于 2007 年 11 月 26 日出具《不竞争承诺函》, 若本公司之股票在上海证券交易所上市, 则其将采取有效措施, 并促使其参与投资的控股企业和参股企业采取有效措施, 不会在中国境内: 以任何形式直接或间接从事任何与本公司或本公司所控股企业主营业务构成或可能构成直接或间接竞争关系的业务或活动, 或于该等业务中持有权益或利益; 以任何形式支持本公司及本公司所控股企业以外的他人从事与本公司及本公司所控股企业目前或今后进行的主营业务构成竞争或者可能构成竞争的业务或活动; 及以其他方式介入任何与本公司及本公司所控股企业目前或今后进行的主营业务构成竞争或者可能构成竞争的业务或活动。	2007年11月16日, 该承诺长期有效	否	是	不适用	不适用
与首次公开发行相关的	其他	陕西鼓风机(集团)有限公司	出于地理位置、稳定的辅助产品供应等方面考虑, 本公司与陕鼓集团之间存在配件、外协件产品供应、物业租赁、综合服务经常关联交易, 但本公司严格依照规范关联交易的相关制度力求减少、规范关联交易。同时, 陕鼓集团已承诺在本公司提出要求时, 将该等与本公司存在关联交易的陕鼓集团的	2010年4月28日, 该承诺长期有效	否	是	不适用	不适用

承诺		下属企业的全部权益转让给本公司，从而从根本上消除与陕鼓集团的下属企业之间的关联交易。					
----	--	--	--	--	--	--	--

九、聘任、解聘会计师事务所情况

单位：元 币种：人民币

是否改聘会计师事务所：	否
	现聘任
境内会计师事务所名称	希格玛会计师事务所（特殊普通合伙）
境内会计师事务所报酬	700,000
境内会计师事务所审计年限	16

	名称	报酬
内部控制审计会计师事务所	希格玛会计师事务所（特殊普通合伙）	400,000

境内会计师事务所专项审计报酬：

报告期内，向希格玛会计师事务所（特殊普通合伙）支付专项审计报酬 180,000 元。

十、上市公司及其董事、监事、高级管理人员、持有 5%以上股份的股东、实际控制人、收购人处罚及整改情况

本年度公司及其董事、监事、高级管理人员、持有 5%以上股份的股东、实际控制人、收购人均未受中国证监会的稽查、行政处罚、通报批评及证券交易所的公开谴责。

十一、面临暂停上市和终止上市风险的情况

(一) 导致暂停上市或终止上市的原因以及公司采取的消除暂停上市或终止上市情形的措施

无

(二) 终止上市后投资者关系管理工作的详细安排和计划

无

十二、可转换公司债券情况

适用 不适用

十三、执行新会计准则对合并财务报表的影响

执行新会计准则对会计政策变更和会计科目核算的调整不会对公司 2013 年度以及本年度的总资产、净资产、净利润产生任何影响。

1 长期股权投资准则变动对于合并财务报告影响（一）

单位：元 币种：人民币

被投资单位	交易基本信息	2013年1月1日 归属于母公司 股东权益 (+/-)	2013年12月31日		
			长期股权投资 (+/-)	可供出售金融 资产 (+/-)	归属于母公司 股东权益 (+/-)
中冶赛迪	持续持有，		-2,971,562.29	2,971,562.29	

工程技术股份有限公司	2013 年度内持股比例 1.96%				
天津君睿祺股权投资合伙企业	持续持有，2013 年度内持股比例 1.65%		-39,204,519.59	39,204,519.59	
上海复星创富股权投资合伙企业	持续持有，2013 年度内持股比例 3.28%		-50,000,000.00	50,000,000.00	
合计	/		-92,176,081.88	92,176,081.88	

长期股权投资准则变动对于合并财务报告影响（一）的说明

上述调整仅对可供出售金融资产和长期股权投资两个报表项目金额产生影响，对公司当期及以前年度的财务状况和经营成果没有影响。

2 长期股权投资准则变动对于合并财务报表影响（二）

本公司在 2013 年度对采用权益法核算的联营企业西安陕鼓汽轮机有限公司的长期股权投资，除其净损益、其他综合收益和利润分配以外的所有者权益变动已按照本次新准则的规定，调整了长期股权投资的账面价值并计入所有者权益。

3 其他

公司本次会计政策变更之前财务报表中关于职工薪酬、财务报表列表、合并财务报表、公允价值计量、合营安排及与在其他主体中权益的相关业务及事项，自 2014 年 7 月 1 日起按上述准则的规定进行核算与披露。由于新准则的实施而进行的会计政策变更不会对公司 2013 年度及本期经营成果、现金流量金额产生影响，也无需进行追溯调整。

十四、其他重大事项的说明

适用 不适用

1、土地使用权

公司于 2008 年 3 月与西安市临潼区土地储备中心签订《征地协议》，公司受让位于临潼区代王街道办事处的一宗土地，用作污水处理工程。该宗土地总面积 7.02 亩，土地出让金 898,560 元已全额缴纳，截至本报告日，其土地使用权证尚在办理中。

2、涉外注册商标专用权及注册商标申请权的过户情况

2007 年 10 月本公司与陕西鼓风机(集团)有限公司签订《涉外商标转让协议》及《涉外商标使用许可合同》：陕西鼓风机(集团)有限公司将其拥有的境外 22 项注册商标专用权以及境外 23 项注册商标申请权无偿转让给本公司。截至本报告期末，本公司已拥有上述转让标的中 40 件境外注册商标，尚有 2 件境外注册商标及 3 件境外注册商标申请权仍在办理申请转让手续。

3、产品金融合作业务开展情况

(1) 公司与部分客户以签订产品销售金融合作协议方式销售产品

公司按照该类协议约定，承诺在客户不能按期偿还银行借款时，承担无条件按照银行的要求折价受让抵押物的责任。

该类销售方式主要内容：购货方购买公司产品，向公司首付产品总价一定比例（一般为 40%）的货款。购货方以该产品为抵押向银行申请不超过所购产品总价一定比例的贷款专项用于向公司支付产品货款，公司在贷款行按照购货方专项贷款本金的一定额度存入保证金。当购货方发生不能按期清偿贷款本金或利息的情况时，银行有权按照合同将抵押物以约定折价价款转让给公司，公司无条件按照银行的要求折价受让抵押物。

本期公司按上述方式实现的营业收入为 29,210.93 万元，占本期营业收入的 6.01%。截至 2014 年 12 月 31 日，按照上述销售方式购货方用于向公司支付产品货款，且尚未偿付的贷款余额为 40,740.37 万元，公司根据约定存入贷款行的保证金为 11,471.10 万元。

本期客户逾期按揭款及回购款余额为 13,046,234.86 元，本公司已将代垫和回购的客户逾期按揭款余额转入应收账款并按相应账龄计提坏账准备。

(2) 本公司与兴业金融租赁有限责任公司（以下简称为“兴业租赁”）、民生金融租赁股份有限公司（以下简称“民生租赁”）、华融金融租赁股份有限公司（以下简称“华融租赁”）开展融资租赁销售合作

为促进公司设备的销售、满足客户的需求，本公司与兴业租赁、民生租赁、华融租赁开展融资租赁销售合作，并与其签订回购协议，约定：如果客户（承租人）在约定的还款期限内无法按约定条款支付租金，则本公司有回购合作协议下相关租赁物的义务。本期公司按上述方式实现的营业收入为 12,133.78 万元，占本期营业收入的 2.50%。截至 2014 年 12 月 31 日，本公司承担此类回购义务的余额为人民币 7,037.67 万元。

(3) 本公司与宝信国际融资租赁公司（以下简称“宝信国际”）开展融资租赁销售合作

该类销售主要内容：客户与本公司签订产品买卖协议，同时客户与宝信国际签订融资租赁售后回租合同（共同承租）及融资租赁售后回租合同（共同承租）之转让协议，根据合同约定宝信国际自承租人处受让租赁物并将租赁物件出租给承租人及共同承租人，承租人按期支付给宝信国际租金并交纳保证金，设备转让总价由宝信国际直接支付给本公司；另外本公司与客户及宝信国际共同签订融资租赁售后回租合同（共同承租）之三方协议，根据协议：1.设备总价的 100%由宝信国际直接支付给本公司，宝信国际每次付款前必须收到客户的付款指令；2.本公司承诺，在回租合同约定的起租日前，客户拒付租金或单方面取消或暂停本融资项目，本公司退还宝信国际已支付的全部款项并支付合同规定的违约金。

另外，本公司与宝信国际签订回购协议，协议约定宝信国际根据承租人之选择，从本公司购买租赁物件，并将其以融资租赁方式出租给承租人使用，本公司同意就融资租赁合同项下的租赁物件及由此产生的对承租人享有的债权承担不可撤销的回购义务，如果承租人在约定的还款期限内无法按约定条款支付租金，则本公司有回购合作协议下的相关租赁物的义务。本期公司按上述方式实现的营业收入为 45,402.44 万元，占本期营业收入的 9.34%。截至 2014 年 12 月 31 日，本公司承担此类回购义务的余额为人民币 45,319.71 万元。

4、截至 2014 年 12 月 31 日，截至 2014 年 12 月 31 日，本公司已开出尚未撤销的保函余额为 600,173,290.54 元，信用证余额为 200,494,253.00 元。

5、公司在香港设立全资子公司

根据公司 2014 年 9 月 18 日召开的第五届董事会第四十七次会议决议，根据国际化发展战略需要，公司利用自有资金在香港设立全资子公司，作为海外投资、融资、销售与服务的平台。陕鼓动力（香港）有限公司已于 2015 年 1 月 6 日成立。公司类型：有限责任公司；注册资本：5 万港元；股东结构：公司持有陕鼓动力（香港）有限公司 100%的股权。

第六节 股份变动及股东情况

一、股本变动情况

(一) 股份变动情况表

1、股份变动情况表

报告期内，公司股份总数及股本结构未发生变化。

(二) 限售股份变动情况

报告期内，本公司限售股份无变动情况。

二、股东和实际控制人情况

(一) 股东总数:

截止报告期末股东总数(户)	44,875
年度报告披露日前第五个交易日末的股东总数(户)	44,542
截止报告期末表决权恢复的优先股股东总数(户)	0
年度报告披露日前第五个交易日末表决权恢复的优先股股东总数(户)	0

(二) 截止报告期末前十名股东、前十名流通股股东(或无限售条件股东)持股情况表

单位:股

前十名股东持股情况							
股东名称 (全称)	报告期内增 减	期末持股数 量	比例(%)	持有 有限 售条 件股 份数 量	质押或冻结情况		股东 性质
					股份 状态	数量	
陕西鼓风机(集团)有限公司	-49,163,106	959,886,469	58.57%	0	无		国有 法人
中国标准工业集团有限公司	0	87,445,117	5.34%	0	无		国有 法人
联想控股股份有限公司	0	69,000,000	4.21%	0	无		境内 非国 有法 人
李太杰	49,163,106	49,163,106	3.00%	0	无		境内 自然 人
中国工商银行-博时精选股票证券投资基金	5,999,893	5,999,893	0.37%	0	无		其他
印建安	0	5,766,500	0.35%	0	无		境内 自然 人

中国银行一同盛证券投资基金	4,387,484	4,387,484	0.27%	0	无		其他
李宏安	0	4,270,500	0.26%	0	无		境内自然人
西安智源电气有限公司	-306	4,020,000	0.25%	0	质押	4,000,000	其他
中国工商银行股份有限公司一泰信优势增长灵活配置混合型证券投资基金	3,699,959	3,699,959	0.23%	0	无		其他
前十名无限售条件股东持股情况							
股东名称	持有无限售条件流通股的数量	股份种类及数量					
		种类	数量				
陕西鼓风机（集团）有限公司	959,886,469	人民币普通股	959,886,469				
中国标准工业集团有限公司	87,445,117	人民币普通股	87,445,117				
联想控股股份有限公司	69,000,000	人民币普通股	69,000,000				
李太杰	49,163,106	人民币普通股	49,163,106				
中国工商银行一博时精选股票证券投资基金	5,999,893	人民币普通股	5,999,893				
印建安	5,766,500	人民币普通股	5,766,500				
中国银行一同盛证券投资基金	4,387,484	人民币普通股	4,387,484				
李宏安	4,270,500	人民币普通股	4,270,500				
西安智源电气有限公司	4,020,000	人民币普通股	4,020,000				
中国工商银行股份有限公司一泰信优势增长灵活配置混合型证券投资基金	3,699,959	人民币普通股	3,699,959				
上述股东关联关系或一致行动的说明	印建安先生系陕西鼓风机（集团）有限公司董事长、党委书记、法定代表人；李宏安先生系陕西鼓风机（集团）有限公司总经理、党委副书记。除此之外，未知上述股东之间是否存在关联关系或一致行动情况。						
表决权恢复的优先股股东及持股数量的说明							

三、 控股股东及实际控制人变更情况

(一) 控股股东情况

1 法人

单位：元 币种：人民币

名称	陕西鼓风机（集团）有限公司
单位负责人或法定代表人	印建安
成立日期	1996年5月14日
组织机构代码	29452049-X
注册资本	137,382,470.96
主要经营业务	国有资产管理、对外投资运营、安全保卫以及生活福利设

	施等辅业的管理。
未来发展战略	发展国有资产和投资管理业务，发展集团范围的三大业务板块，包括能量转换装备制造、工业服务和能源基础设施运营。
报告期内控股和参股的其他境内外上市公司的股权情况	持有陕西煤业股份有限公司 1% 股权；持有西安达刚路面机械股份有限公司 29.95% 股权。

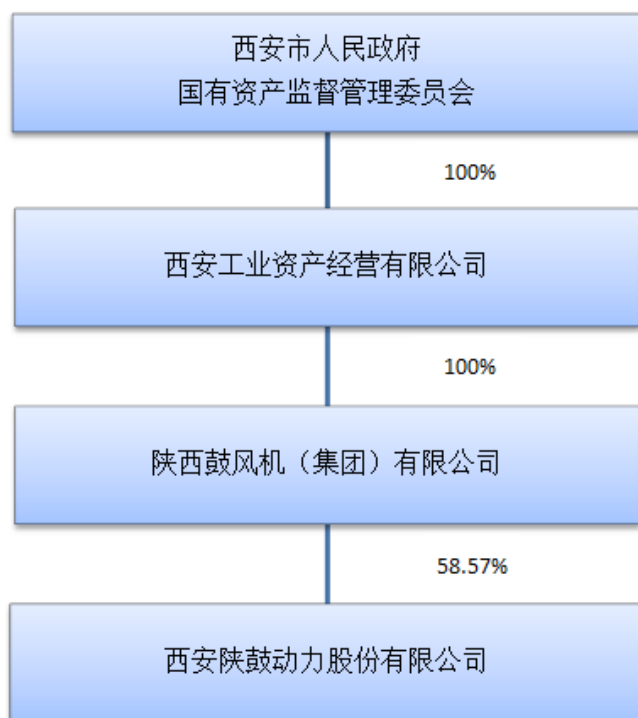
(二) 实际控制人情况

1 法人

单位：元 币种：人民币

名称	西安市人民政府国有资产监督管理委员会
单位负责人或法定代表人	胡凯
成立日期	2004 年 9 月 14 日
组织机构代码	766950368
注册资本	1,549,697,750.76
主要经营业务	国有资产经营和资本运营机构
未来发展战略	推进国企改革改制，进行资产重组和产业整合，推动经济结构调整；运用市场机制，对授权的国有资产进行经营管理，盘活存量资产，整合有效资源，参股、控股重大工业项目，促使国有资产保值增值；通过投资融资业务，加大工业投入，推动企业分类搬迁改造；引进项目、资金和人才，通过资产经营和资本运营不断做大资产规模。
报告期内控股和参股的其他境内外上市公司的股权情况	持有西安标准工业股份有限公司 100% 股权

2 公司与实际控制人之间的产权及控制关系的方框图



(三) 控股股东及实际控制人其他情况介绍

陕西鼓风机（集团）有限公司为本公司的控股股东，持有本公司总股本的 58.57%，其目前唯一股东为西安工业资产经营有限公司，属于国有独资有限责任公司。本公司的实际控制人为西安市人民政府国有资产监督管理委员会，持有本公司控股股东陕西鼓风机（集团）有限公司的全资股东西安工业资产经营有限公司的全部股权。

四、 其他持股在百分之十以上的法人股东

截至报告期末，公司无其他持股在百分之十以上的法人股东。

第七节 优先股相关情况

报告期内本公司无优先股相关事项。

第八节 董事、监事、高级管理人员和员工情况

一、持股变动情况及报酬情况

(一) 现任及报告期内离任董事、监事和高级管理人员持股变动及报酬情况

单位：股

姓名	职务(注)	性别	年龄	任期起始日期	任期终止日期	年初持股数	年末持股数	年度内股份增减变动量	增减变动原因	报告期内从公司领取的应付报酬总额(万元)	报告期在其股东单位领薪情况
印建安	董事长	男	58	2014年12月20日		5,766,500	5,766,500			154.35	
李宏安	董事	男	50	2014年12月20日		4,270,500	4,270,500				104.99
陈党民	董事、总经理	男	50	2014年12月20日		3,011,450	3,011,450			96.31	
孙继瑞	董事	男	62	2011年9月20日	2014年9月20日	2,959,850	2,959,850				71.78
王建轩	董事	男	40	2014年12月20日		541,875	541,875				59.01
宁旻	董事	男	45	2014年12月20日							
牛东儒	董事	男	51	2014年12月20日		2,047,450	0	-2,047,450	二级市场卖出		94.63
席西民	独立董事	男	58	2011年9月20日	2014年2月17日					7.00	
汪诚蔚	独立董事	男	76	2014年12月20日						8.00	
李若山	独立董事	男	66	2014年12月20日						8.00	
李成	独立董事	男	59	2014年12月20日						8.00	
吉利锋	监事会主席	男	47	2014年12月20日							70.15
杜俊康	监事会主席	男	45	2011年9月20日	2014年9月20日	20,000	20,000				51.67
李毅生	监事	男	47	2014年12月20日							

杨静源	职工监事	男	49	2014 年 12 月 20 日		375,122	375,122			27.74	
蔺满相	职工监事	男	45	2011 年 9 月 20 日	2014 年 9 月 20 日	15,000	15,000			21.73	
陈余平	副总经理	男	53	2014 年 4 月 24 日		94,612	94,512	-100	二级市场卖出	45.54	5.41
叶长青	副总经理	男	51	2011 年 12 月 23 日	2014 年 4 月 24 日	2,045,550	48,000	-1,997,550	二级市场卖出	72.50	
蔡新平	副总经理	男	50	2011 年 12 月 23 日		2,047,550	2,047,550			74.12	
杨凯	副总经理	男	46	2013 年 2 月 7 日		14,000	14,000			70.58	
李广友	副总经理	男	50	2013 年 2 月 7 日		865,575	865,575			66.48	
赵光	副总经理	男	53	2013 年 3 月 28 日			50,000	50,000	二级市场买入	81.98	
章击舟	副总经理、董 事会秘书	男	39	2013 年 12 月 20 日						39.62	
赵甲文	财务总监	男	43	2013 年 2 月 7 日		528,775	528,775			38.10	
合计	/	/	/	/	/	22,181,237	20,608,709	-3,995,100	/	820.05	457.64

姓名	最近 5 年的主要工作经历
印建安	<p>印建安：男，1957 年 5 月出生，中共党员。西安交通大学气体动力工程专业学士；浙江大学流体力学专业硕士、博士，教授级高级工程师，博士生导师。全国劳动模范，陕西省突出贡献专家。1975 年 7 月参加工作。现任西安陕鼓动力股份有限公司董事长；陕西鼓风机（集团）有限公司董事长、党委书记；陕鼓能源动力与自动化工程研究院院长，陕西秦风气体股份有限公司董事长、党委书记。曾任西安陕鼓工程成套技术有限公司常务副总经理、陕西鼓风机（集团）有限公司副总经理、总经理；西安陕鼓动力股份有限公司副总工程师、副总经理、总经理，西安国际信托投资公司副董事长等职务。系陕西省人大常委，陕西省人大财经委员会委员，中共西安市委委员，陕西省决策咨询委员会委员，西安市政府参事，西安市决策咨询委员会委员，浙江大学、西安交通大学、厦门大学、西北大学兼职教授，中国流体工程学会风机专业委员会名誉主任委员，中国通用机械工业协会副理事长及能量回收装备分会理事长，西安高新技术企业协会执行会长等。</p>
李宏安	<p>李宏安：男，1965 年 9 月出生，中共党员。西安交通大学透平压缩机及风机专业学士，陕西工商管理学院工商管理专业，研究生学历，高级工程师。1986 年 7 月参加工作。现任西安陕鼓动力股份有限公司董事，陕西鼓风机（集团）有限公司总经理、党委副书记，陕西秦风气体股份有限公司总经理、党委副书记。曾任陕西鼓风机（集团）有限公司产品试验研究室主任、副总工程师、副总经理，陕西骊山风机厂厂长等职务。长期从事技术研发、经营管理工作。</p>
陈党民	<p>陈党民：男，1965 年 7 月出生，中共党员。西安交通大学能动学院透平压缩机及风机专业毕业，工学博士，教授级高级工程师，享受国务院特殊津贴专家。1987 年 7 月参加工作。现任西安陕鼓动力股份有限公司董事、总经理。曾任西安陕鼓动力股份有限公司设计处副处长、设计处党支部书记、副总工程师兼总工程师办公室主任、总工程师、副总经理、常务副总经理等职务，曾兼任西安陕鼓汽轮机有限公司董事长。长期从事透平机械理论研究及新产品、新技术开发、企业管理等工作。</p>
孙继瑞	<p>孙继瑞：男，1953 年 1 月出生，中共党员。清华大学流体力学专业毕业，本科学历，教授级高级工程师。国务院“工程技术突出贡献专家”，享受国务院特殊津贴。现任陕西鼓风机（集团）有限公司副董事长、技改总顾问，西安陕鼓实业开发有限公司董事长。曾任西安陕鼓动力股份有限公司董事，陕西鼓风机（集团）有限公司常务副总经理、总工程师等职务。长期致力于风机产品设计开发，气动性能研究及企业经营管理工作。</p>

王建轩	王建轩：男，1975 年 9 月出生，中共党员。甘肃工业大学铸造专业本科毕业，西北大学 MBA。1998 年 6 月参加工作。现任西安陕鼓动力股份有限公司董事，陕西鼓风机（集团）有限公司党委副书记、纪委书记、工会主席。曾担任车间技术员，陕鼓集团办公室副主任、主任，战略管理部部长、总经理助理，西仪集团有限责任公司副总经理等职。自 2009 年 6 月起担任陕西鼓风机（集团）有限公司工会主席职务；2012 年 1 月份起，担任陕西鼓风机（集团）有限公司党委副书记、纪委书记职务。
宁旻	宁旻，男，1969 年 9 月出生，1991 年毕业于北京城市学院国际金融专业，2001 年中国人民大学 EMBA 研究生班毕业。现任本公司董事、联想控股股份有限公司高级副总裁兼董事会秘书。先后在联想集团的管理部、培训中心、资金部等部门工作。
牛东儒	牛东儒，男，1964 年 12 月出生，汉族，河南林县人，中共党员，西安理工大学大学机械制造工艺及设备自动化专业学士，西北大学 EMBA，高级工程师。现任西安陕鼓动力股份有限公司董事、陕西鼓风机（集团）有限公司党委委员、常务副总经理职务。曾任陕西鼓风机厂设备处技术室工程师、设备处副处长；陕西鼓风机（集团）有限公司总机械动力师、设备处（维修中心）处长、总经理助理兼产品服务中心主任；西安陕鼓动力股份有限公司市场服务副总经理兼产品服务中心主任、经营副总经理等职务。长期从事生产经营管理、产品服务工作。
席酉民	席酉民，男，1957 年 4 月出生，管理学教授、博士生导师，西安交通大学管理工程专业毕业，博士学位。现任本公司独立董事、西安标准工业股份有限公司独立董事、金堆城铝业股份有限公司独立董事、西交利物浦大学执行校长、陕西工商管理硕士学院常务副院长。国家级有突出贡献的中青年专家。
汪诚蔚	汪诚蔚，男，1939 年 8 月出生，汉族，中共党员，教授级高级工程师。1964 年毕业于北京机械学院，机械设计与工艺制造专业，本科学历；1967 年于天津大学工业自动化专业学习。曾先后担任机械工业部天津齿轮机床研究所技术员、冶金部攀枝花钢铁公司技术员及专职工程师职务。1980 年开始先后担任宝钢设备部部长、宝钢总厂总经理助理职务。1990 年担任上海宝钢钢铁工程指挥部副总指挥职务，参与和负责宝钢一、二、三期工程建设、技术升级改造工作。组建宝钢和德国西门子，西马克德马克、三菱重工、三菱电机等多家合资公司，以及宝钢下属软件公司，并兼任上述公司的董事长或董事。2008 年至今任宝钢技术服务战略管理专家委员会委员。2010 年至今担任西安宝德自动化股份有限公司独立董事。
李若山	李若山：男，1949 年 2 月出生，复旦大学管理学院会计系教授，博士生导师，中国注册会计师协会维权委员会委员、上海会计学会副会长、上海审计学会副会长、上

	海证券交易所信息治理委员会委员、目前还担任兴业银行、东方航空及张江高科等三家上市公司独立董事，2011 年曾获上交所颁发的中国十佳独立董事之一（曾担任过福耀玻璃、中化国际、金丰投资、太平洋保险、广博股份、浦东建设及万丰奥威等上市公司独立董事），中国第一位审计学博士学位获得者。曾任厦门大学经济学院会计系副主任，经济学院副院长、复旦大学管理学院副院长、会计系主任及金融系主任。
李成	李成：男，1956 年 8 月出生，汉族，中共党员，经济学博士，教授，博士生导师。现任西安交通大学院党委委员，学位委员会委员；全国金融专业学位研究生教育指导委员会委员，教育部高等院校金融学类专业教学指导委员会委员；西安市人民政府参事，西安市人民政府决策咨询委员会委员，陕西金融学会副秘书长，中国国际金融学会理事，新华社特聘经济分析专家，陕西电视台经济评论专家。
杜俊康	杜俊康：男，1969 年 10 月出生，1991 年 7 月毕业于西安交通大学，本科学历，高级工程师。现任陕西鼓风机（集团）有限公司副总经理，陕鼓能源动力与自动化工程研究院副院长，陕西延长石油兴化化工有限公司董事。曾任西安陕鼓动力股份有限公司监事会主席、透平装备设计工程师、冶金销售处副处长、陕西鼓风机（集团）有限公司计算机信息中心主任、陕鼓备件辅机制造有限公司经理、煤化工项目部部长、总经理助理等职务。
李毅生	李毅生：男，1967 年 4 月出生，本科学历，会计师。现任西安陕鼓动力股份有限公司监事、西安工业资产经营有限公司财务管理部部长。曾任陕西鼓风机（集团）有限公司财务处资金室主任、财务处副处长、财务处处长，华清机械厂财务主管等职务。
吉利锋	吉利锋：男，1968 年 9 月出生，中共党员。西北大学经济学专业本科毕业，西北大学工商管理专业毕业，研究生学历，高级会计师。长期从事财务、审计、战略管理、改制重组、证券投资等工作。现任西安陕鼓动力股份有限公司监事，陕西鼓风机（集团）有限公司财务总监。曾任陕西鼓风机（集团）有限公司财务管理处副处长、审计处副处长、财务管理处处长、战略管理部部长、改制办主任；西安陕鼓动力股份有限公司证券投资部部长、财务副总监、财务总监等职务。
杨静源	杨静源，男，1966 年 11 月生，汉族，陕西乾县人，高级会计师。现任西安陕鼓动力股份有限公司职工监事、审计监察室主任、陕西延长石油兴化化工有限公司监事。长期在企业从事财务管理、审计、风险控制工作。曾任陕西鼓风机（集团）有限公司子公司管理部副部长、会计核算中心副主任、西安陕鼓动力股份有限公司审计监察室副主任职务。

蔺满相	蔺满相，男，1970 年 1 月出生，研究生学历，高级工程师。现任本公司监事、专业技术副总监，离心专业负责人。在研发部实验室工作，主要从事离心压缩机的气动计算及研究工作，也着眼于离心专业的规划、专业人才梯队建设和重大质量问题的讨论与处理。自 1994 年参加工作以来，一直从事技术、研发等方面的工作。
陈余平	陈余平，男，1962 年 12 月出生，中共党员，教授级高级工程师。1983 年 7 月毕业于西安交通大学机械制造专业。现任西安陕鼓动力股份有限公司副总经理（总工程师）。曾任陕西鼓风机（集团）有限公司工艺处副处长、处长、质检处处长、质量保证部部长、总质量师、副总经理，西安陕鼓动力股份有限公司总工艺师、副总工程师、售后服务部部长等职务。
叶长青	叶长青：男，1963 年 8 月出生，中共党员。上海机械学院透平机械专业毕业，本科学历，教授级高级工程师，享受国务院特殊津贴专家。西安交通大学 EMBA 在读。现任西安陕鼓动力股份有限公司新市场销售总监。曾任陕鼓集团设计处副处长、副总工程师、销售部副部长、成销管理办主任、成销党支部书记、技术部副部长、研发中心主任、新市场销售总监、副总经理等职务。长期从事技术研发和技术管理工作。
蔡新平	蔡新平：男，1964 年 10 月出生，中共党员。西安理工大学机制工艺专业毕业，本科学历，教授级高级工程师，西北大学 EMBA,西安市突出贡献专家。现任西安陕鼓动力股份有限公司副总经理。曾任陕西鼓风机（集团）有限公司工艺处副处长、技改处处长、工艺处处长、总工艺师、生产制造部副部长、部长、生产制造中心主任、副总经理，西安陕鼓节能服务科技有限公司执行董事等职务；长期致力于企业制造技术研究与应用、生产组织与管理、制造服务产业开拓工作。
杨凯	杨凯：男，1968 年 12 月出生，汉族，哈尔滨人，哈尔滨理工大学自动化专业毕业，工学学士。现任西安陕鼓动力股份有限公司副总经理，西安陕鼓工程技术有限公司总经理，陕西秦风气体股份有限公司董事。曾任哈尔滨电子仪表局敏感集团工程师；费希尔-罗斯蒙特（中国）系统部销售代表；巨路（费希尔-罗斯蒙特代理商）哈尔滨办事处经理；西门子工业自动化与驱动技术集团北方区西安办事处高级销售代表、团队经理；西门子自动化与驱动技术集团北方区低压和系统集成商务部部门经理，期间曾兼西门子奥林匹克项目销售总监；西门子工业自动化与驱动技术集团 自动化系统业务部门区域业务发展部门经理；西门子工业自动化与驱动技术集团黑龙江分公司销售总监；西门子工业自动化与驱动技术集团黑龙江&吉林分公司销售总监；通用电气（中国）有限公司中国大客户总监；西安陕鼓动力股份有限公司总经理助理、西安陕鼓工程技术有限公司常务副总经理等职务。

李广友	李广友：男，1965 年 08 月出生，汉族，天津市人，高级工程师。西安理工大学（原陕西机械学院）机械制造及工艺专业本科毕业。现任西安陕鼓动力股份有限公司副总经理。曾任陕鼓西安分厂技术科任技术员；通达透平机械成套技术有限公司以及西安陕鼓工程成套技术有限公司销售员；陕西鼓风机（集团）有限公司副总工程师、石化销售处副处长、成套销售部副部长；本公司市场发展部部长、成套销售部副部长、销售副总监等职务。
赵光	赵光：男，1961 年 11 月出生，汉族，山东人，中共党员。空军大学航空电子工程系无线通讯专业毕业，获学士学位。西北工业大学电子工程学院通讯与导航专业毕业，获硕士学位。现任西安陕鼓动力股份有限公司副总经理。曾任某军区机务训练团教官，某军事学院教官、学院政治部组织干事；曾在华为集团历任销售部经理、某省分公司总经理、印度地区部总裁、中国大区副总裁、全球技术服务部副总裁、组织与组织绩效管理部部长、监事会监事等职务。
章击舟	章击舟：男，1976 年 5 月出生，本科学历，中共党员，中国注册会计师，中国注册税务师。现任本公司副总经理兼董事会秘书、宝信国际融资租赁有限公司副董事长、长安国际信托股份有限公司董事，浙江富春江环保热电股份有限公司独立董事，浙江伟星新型建材股份有限公司独立董事，岭南园林股份有限公司独立董事，浙江万盛股份有限公司独立董事。曾任上海和山投资顾问有限公司执行董事、总裁，西安陕鼓动力股份有限公司独立董事等职务。
赵甲文	赵甲文：男，1972 年 10 月出生，汉族，中共党员，会计师，审计师，注册会计师资格。现任西安陕鼓动力股份有限公司财务总监，陕鼓动力（香港）有限公司执行董事。曾任陕西鼓风机（集团）有限公司任财务处主任会计师、财务处副处长、会计核算中心副主任、审计处处长、财务管理处处长、财务副总监等职务。

(二) 董事、监事、高级管理人员报告期内被授予的股权激励情况

适用 不适用

二、现任及报告期内离任董事、监事和高级管理人员的任职情况

(一) 在股东单位任职情况

适用 不适用

任职人员 姓名	股东单位名称	在股东单位担任的 职务	任期起始日期	任期终止日期
印建安	陕西鼓风机（集团）有限公司	董事长、党委书记	2001 年 5 月 8 日	

李宏安	陕西鼓风机(集团)有限公司	总经理、党委副书记	2005年4月22日	
牛东儒	陕西鼓风机(集团)有限公司	常务副总经理	2013年2月7日	
吉利锋	陕西鼓风机(集团)有限公司	财务总监	2013年2月7日	
孙继瑞	陕西鼓风机(集团)有限公司	顾问	2013年2月7日	
杜俊康	陕西鼓风机(集团)有限公司	副总经理	2012年2月1日	
王建轩	陕西鼓风机(集团)有限公司	党委副书记、纪委书记、工会主席	2011年12月1日	
李毅生	西安工业资产经营有限公司	财务管理部部长	2006年11月1日	
宁 旻	联想控股股份有限公司	高级副总裁、董事会秘书	1991年6月	
在股东单位任职情况的说明				

(二)在其他单位任职情况

√适用 □不适用

任职人员姓名	其他单位名称	在其他单位担任的职务	任期起始日期	任期终止日期
印建安	陕西秦风气体股份有限公司	党委书记, 董事长	2012年10月	
李宏安	陕西秦风气体股份有限公司	党委副书记, 总经理	2012年10月	
李宏安	陕西省能源化工研究院	副理事长	2009年	
孙继瑞	西安陕鼓实业开发有限公司	董事长	2008年	
杨凯	西安陕鼓工程技术有限公司	总经理	2013年1月	
杨凯	陕西秦风气体股份有限公司	董事	2012年9月	
席酉民	陕西工商管理硕士学院	常务副院长	1996年	
席酉民	西交利物浦大学	执行校长	2008年	
席酉民	金堆城铝业股份有限公司	独立董事	2007年	
汪诚蔚	宝钢技术服务战略管理专家委员会	委员	2008年	

汪诚蔚	西安宝德自动化股份有限公司	独立董事	2010 年	
李若山	中国注册会计师协会维权委员会	副主任委员	2010 年	
李若山	上海会计学会	副会长	2013 年	
李若山	上海审计学会	副会长	2013 年	
李若山	上海证券交易所信息治理委员会	委员	2013 年	
李若山	兴业银行	独立董事	2013 年	
李若山	东方航空	独立董事	2013 年	
李若山	广博股份	独立董事	2011 年	
李成	西安交通大学经济与金融学院	院党委委员	2000 年	
李成	西安交通大学经济与金融学院	学位委员会委员	2000 年	
李成	全国金融学专业学位研究生教育指导委员会	委员	2011 年	
李成	教育部高等院校金融学类专业教学指导委员会	委员	2013 年	
李成	西安市人民政府决策咨询委员会	委员	2013 年	
李成	陕西金融学会	副秘书长	2001 年	
李成	西安市人民政府参事	参事	2010 年	
李成	中国国际金融学会	理事	2005 年	
杜俊康	陕西延长石油兴化化工有限公司	董事	2009 年	
杨静源	陕西延长石油兴化化工有限公司	监事	2009 年	
章击舟	长安国际信托股份有限公司	董事	2014 年	
章击舟	宝信国际融资租赁有限公司	副董事长	2013 年	
章击舟	浙江富春江环保热电股份有限公司	独立董事	2011 年	
章击舟	岭南园林股份有限公司	独立董事	2010 年	
章击舟	浙江万盛股份有限公司	独立董事	2011 年	

章击舟	浙江伟星新型建材股份有限公司	独立董事	2013 年	
在其他单位任职情况的说明				

三、董事、监事、高级管理人员报酬情况

董事、监事、高级管理人员报酬的决策程序	董事的报酬由董事会薪酬与考核委员会、董事会先后审议后提请股东大会决定；监事的报酬由监事会审议后提请股东大会决定；高级管理人员的报酬由董事会薪酬与考核委员会、董事会先后审议。
董事、监事、高级管理人员报酬确定依据	根据公司有关薪酬与经营业绩考核管理办法确定。
董事、监事和高级管理人员报酬的应付报酬情况	根据年度薪酬与经营业绩考核结果及时支付。报酬情况详见本报告第八节之“一、现任及报告期内离任董事、监事和高级管理人员持股变动及报酬情况”。
报告期末全体董事、监事和高级管理人员实际获得的报酬合计	现任及报告期内离任的全体董事、监事和高级管理人员在实际获得的报酬合计详见本节一、“现任及报告期内离任董事、监事、高级管理人员报酬情况”

四、公司董事、监事、高级管理人员变动情况

姓名	担任的职务	变动情形	变动原因
牛东儒	董事	选举	新一届董事
孙继瑞	董事	离任	任期届满
吉利锋	监事	选举	新一届监事
杨静源	职工监事	选举	新一届职工监事
杜俊康	监事会主席	离任	任期届满
蔺满相	职工监事	离任	任期届满
汪诚蔚	独立董事	选举	新一届独立董事
席酉民	独立董事	离任	任期届满
陈余平	副总经理（总工程师）	聘任	工作需要

叶长青	副总经理	解聘	工作需要
-----	------	----	------

五、公司核心技术团队或关键技术人员情况

报告期内本公司的核心技术团队和关键技术人员未发生重大变动。

六、母公司和主要子公司的员工情况

(一) 员工情况

母公司在职员工的数量	2,404
主要子公司在职员工的数量	207
在职员工的数量合计	2,611
母公司及主要子公司需承担费用的离退休职工人数	328
专业构成	
专业构成类别	专业构成人数
生产人员	1,207
销售人员	161
技术人员	701
财务人员	75
行政人员	459
其他人员	8
合计	2,611
教育程度	
教育程度类别	数量（人）
硕士研究生及以上	321
本科	610
专科	623
高中或中专及以下	1,057
合计	2,611

(二) 薪酬政策

1、工资总额。公司的工资总额和主要经济效益指标（含营业收入、净利润、订货量、增加值等）相挂钩，保证员工收入和公司的整体经营形势相挂钩。

2、薪酬制度。公司针对管理层和核心技术专家实行年薪制，按照战略目标责任制承包合同进行年度考评。公司员工实行职能绩效工资制。“职”侧重员工所在职位或职务的重要程度和责任大小；“能”侧重员工素质、技能和潜能，职能工资和员工个人的职业等级相挂钩。“绩效”体现公司“结果导向”的思路，决定员工的绩效奖金水平。职能绩效工资制打破传统职务工资制只能通过职务晋升才能得到应有回报的限制，鼓励员工通过提高个人能力和绩效实现在本职岗位上的“晋升”，通过个人内在能力的提升，实现外在职业等级的提升和薪酬待遇的提高。

3、考评体系。公司实行公司级经营指标、部门业绩、个人绩效“三联挂”的考评体系，形成效益保收入、收入促效益、效益促发展的良性循环。为充分调动员工的工作积极性、主动性和创造性，针对各类人员工作特点，分别实行了超时奖励、科研项目奖、销售提成奖等，以激励各类员工努力提升绩效。

4、保险福利。此外，将工资与福利待遇相结合，除按国家规定为员工办理各项基本社会保险（养老、医疗、失业、工伤）和住房公积金外，在公司内部还实行了企业年金、补充医疗保险、陕鼓情互助基金、工作补充津贴、员工重大疾病和意外伤害保险等，为员工工作与生活提供了有力的保障。

(三) 培训计划

紧密结合陕鼓动力战略转型与业务发展的需求，本着全面提升、重点关注的原则，创新培训模式，关注员工职业发展，加大基层业务培训的力度，推动公司业务地开展。2014 年度，培训培养重点工作主要在提升组织绩效、员工个人发展平台建设、各业务部门及子公司学习氛围及学习力提升方面的工作，其主要内容有：

1、董事、监事、高管团队领导力提升系列培训

按公司董事、监事、高管人员课程体系开展领导力提升系列培训，并结合公司干部学习制度开展各种形式的学习。制定不同董事、监事、高管基于岗位差异，设置一对一个性化的培养内容，单独设置个人学习成长账户。以此进行董监高人才知识储备，建立起公司董监高人才库。年底人力资源部负责学习效果评价及跟踪。

2、中层及助理级领导干部系列培训

构建与岗位和能力提升相匹配的课程体系，针对性开设陕鼓经理人课堂、管理层沟通学习日等，并按照《干部行为规范管理办法》及《陕鼓动力中高层领导力提升方案》采取正向激励的方式，将执行情况纳入领导干部业绩档案。

3、后备人才梯队建设

为有效支持人才蓄水池的建设，在青年员工中推行“管理知识训练营”系列课程，进行管理基本理论的学习。学期一年半，产生 22 个与企业实际相结合的小组课题。

4、专业人才的培养

(1) 对公司评出的专家或有潜力的业务带头人进行重点培养，协助他们做好专业生涯规划，根据其成长需求，选取外派学习、出国考察、高端研讨、项目研究支持等方式，使其进一步成长。同时，充分利用社会资源，聘请专家，加强对技术人员新技术、新知识及典型工艺流程的培训。

(2) 根据公司发展需要，培养投融资、财务、服务、营销等专业线的管理人员。

(3) 关注高技能人才的培养。通过举办技师培训班、技能竞赛等方式，培养高技能人才。选择有发展潜力、好钻研的技能骨干、“兵王”重点培养，提供培训机会、安排师带徒、开展技能创新课题研究等方式进行培训和提升。

5、新员工培养

2014 年新员工“风之子”的培养将通过准员工关怀计划、入职融入、体验拓展、基层实践、跨部门锻炼、导师全程指导等方式展开。同时给予新员工 3—5 年的追踪培养，关注新员工的成长，为新员工提供更广阔的成长平台。

6、新兴业务系列的培训

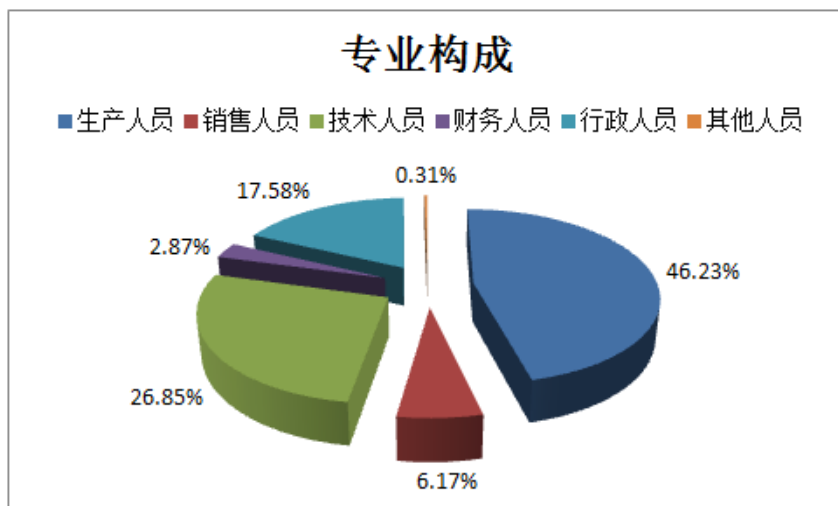
全力支持新兴业务人才的培养，针对新兴业务现有人员能力和需求，分类培养，从新兴业务技术培训、导向培训、相关业务支持培训三方面组织实施。重点加强新兴业务技术方案的培训，同时根据新兴业务拓展对技术、市场的要求，加强对技术、研发、销售人员新技术、新知识、典型工艺流程及市场营销知识的培训。

7、转岗及骨干员工的培养

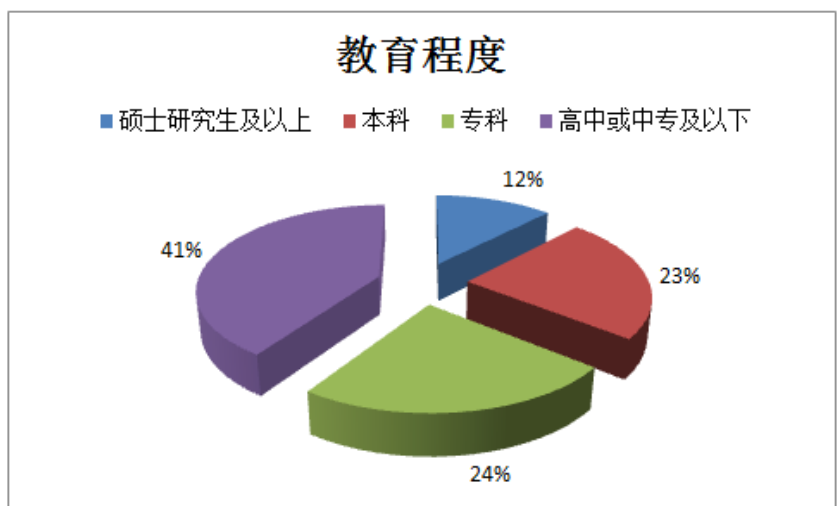
通过班组长培训、轮岗等多种形式提升基层关键骨干员工的能力，提升关键岗位人员的综合管理水平以适应陕鼓发展的需要。

另外，加强对外协厂家相关人员的培训，使他们了解公司产品在技术、质量、工艺方面的要求，更好地为公司发展提供劳务协作服务。

(四) 专业构成统计图



(五) 教育程度统计图



第九节 公司治理

一、 公司治理及内幕知情人登记管理等相关情况说明

(一) 公司治理的基本情况

严谨规范的公司治理对于确保公司运行秩序，维护及提高股东价值和投资者信心具有重要意义。报告期内，公司严格按照《公司法》、《证券法》、《上市公司治理准则》、《上海证券交易所股票上市规则》等法律法规规章规则和《西安陕鼓动力股份有限公司章程》的规定，加强公司治理，规范公司运作。公司治理的实际情况符合上述法律法规规章规则的要求。

1、关于股东与股东大会：公司严格按照《公司章程》和《股东大会议事规则》的要求召集、召开股东大会，行使股东的表决权；公司能平等对待所有股东，确保股东行使自己的权利。报告期内，公司开始采取股东大会网络投票形式，确保全体股东尤其是中小股东能够充分参与决策和行使权利。

2、关于控股股东与上市公司的关系：公司第五届董事会第四十二次会议审议通过并修订了《防止控股股东及关联方资金占用制度》，进一步规范了公司关联交易资金往来审批程序，从制度及执行上防范股东或实际控制人侵占上市公司财产。报告期内，公司控股股东行为规范，没有超越股东大会直接或间接干预公司的决策和经营活动；公司与控股股东在人员、资产、财务、机构和业务方面做到“五独立”，公司董事会、监事会和内部机构均独立运作。公司关联交易程序合法、价格公允，并履行了信息披露义务。

3、关于董事与董事会：公司严格按照《公司章程》规定的董事选聘程序选举董事；公司董事会的人数和人员构成符合法律、法规的要求；公司董事会制定了董事会议事规则，公司各位董事能够以认真负责的态度出席董事会和股东大会，熟悉有关法律法规，了解作为董事的权利、义务和责任。

4、关于监事和监事会：公司监事会严格执行《公司法》、《公司章程》的有关规定，监事会的人数和人员构成符合法律、法规的要求；公司监事会制定了监事会的议事规则，公司监事能够认真履行自己的职责，能够本着对股东负责的精神，对公司财务以及公司董事、经理和其他高级管理人员履行职责的合法合规性进行监督。

5、关于信息披露与投资者关系管理工作：公司指定董事会秘书负责信息披露工作和投资者关系管理工作。为确保公司信息披露的质量和公平性，公司制定了《信息披露管理制度》、《年报信息披露重大差错责任追究制度》等相关制度，严格按照法律、法规和各项制度的规定，真实、准确、完整、及时地披露有关信息，确保所有股东公平平等地获得信息。

(二) 公司建立和实施内幕信息知情人管理制度的情况

公司严格按照《公司内幕信息知情人登记管理制度》的规定对内幕信息知情人档案进行登记并报备，报告期内，公司没有发生违规买卖公司股票的情形，也没有因内幕信息知情人登记管理制度执行或涉嫌内幕交易被监管部门采取监管措施及行政处罚的情形。

本公司之公司治理与《公司法》和中国证监会相关规定的要求不存在差异。

二、 股东大会情况简介

会议届次	召开日期	会议议案名称	决议情况	决议刊登的指定网站的查询索引	决议刊登的披露日期
2013 年年度股东大会	2014 年 3 月 21 日	1.《关于公司 2013 年年度董事会工作报告的议案》 2.《关于公司 2013 年年度监事会工作报告的议案》 3.《关于公司 2013 年度财务预算完成情况的议案》 4.《关于公司 2013 年度财务决算报告的议案》 5.《关于公司 2014 年度预算草案的议案》 6.《关于公司 2014 年度日常关联交易的议案》 7.《关于公司 2013 年度利润分配预案的议案》 8.《关于公司 2014 年购买短期银行保本理财产品的议案》 9.《关于 2014 年公司使用自有闲置资金购买金融机构保本理财的议案》 10.《关于修订<西安陕鼓动力股份有限公司募集资金使用管理细则>的议案》 11.《关于调整公司独立董事津贴的议案》 12.《关于修订<西安陕鼓动力股份有限公司章程>的议案》 13.《关于公司续聘会计师事务所的议案》	全部提案获得本次股东大会通过，没有否决或修改提案的情况。	http://www.sse.com.cn	2014 年 3 月 22 日
2014 年第一次临时股东大会	2014 年 2 月 17 日	《关于选举汪诚蔚为公司独立董事的议案》	全部提案获得本次股东大会通过，没有否决或修改提案的情况。	http://www.sse.com.cn	2014 年 2 月 18 日
2014 年第二次临时	2014 年 11 月 3 日	《关于公司拟购买银行保本理财产品的议案》	全部提案获得本次股东	http://www.sse.com.cn	2014 年 11 月 4 日

股东大会			大会通过，没有否决或修改提案的情况。		
2014 年第三次临时股东大会	2014 年 12 月 19 日	<p>1. 《关于公司董事会换届选举的议案》（累积投票制）</p> <p>①选举印建安先生为第六届董事会非独立董事</p> <p>②选举李宏安先生为第六届董事会非独立董事</p> <p>③选举陈党民先生为第六届董事会非独立董事</p> <p>④选举牛东儒先生为第六届董事会非独立董事</p> <p>⑤选举王建轩先生为第六届董事会非独立董事</p> <p>⑥选举宁旻先生为第六届董事会非独立董事</p> <p>⑦选举汪诚蔚先生为第六届董事会独立董事</p> <p>⑧选举李若山先生为第六届董事会独立董事</p> <p>⑨选举李成先生为第六届董事会独立董事</p> <p>2. 《关于公司监事会换届选举的议案》（累积投票制）</p> <p>①选举吉利锋先生为第六届监事会非职工代表监事</p> <p>②选举李毅生先生为第六届监事会非职工代表监事</p>	全部提案获得本次股东大会通过，没有否决或修改提案的情况。	http://www.sse.com.cn	2014 年 12 月 20 日

股东大会情况说明

2014 年，公司共召开股东大会 4 次，其中年度股东大会 1 次，临时股东大会 3 次。股东大会的召集和召开程序、召集人资格、出席会议人员资格和决议表决程序符合有关法律、法规、规范性文件及《公司章程》的规定。

三、 董事履行职责情况

(一) 董事参加董事会和股东大会的情况

董事姓名	是否独立董事	参加董事会情况						参加股东大会情况
		本年应参加董事会次数	亲自出席次数	以通讯方式参加次数	委托出席次数	缺席次数	是否连续两次未亲自参加会议	出席股东大会的次数

印建安	否	15	15	0	0	0	否	1
李宏安	否	15	15	0	0	0	否	4
陈党民	否	15	15	0	0	0	否	3
牛东儒	否	0	0	0	0	0	否	0
孙继瑞	否	15	15	0	0	0	否	3
王建轩	否	15	15	0	0	0	否	2
宁旻	否	15	15	14	0	0	否	0
李若山	是	15	15	14	0	0	否	0
李成	是	15	15	14	0	0	否	2
汪诚蔚	是	14	14	13	0	0	否	3
席酉民	是	1	1	1	0	0	否	0

年内召开董事会会议次数	15
其中：现场会议次数	1
通讯方式召开会议次数	0
现场结合通讯方式召开会议次数	14

(二) 独立董事对公司有关事项提出异议的情况

报告期内，公司独立董事认真履行职责，无异议事项。

四、 董事会下设专门委员会在报告期内履行职责时所提出的重要意见和建议

(1) 审计委员会

2014年2月10日，审计委员会听取了外部审计机构有关公司2013年年度报告的审计情况汇报，认为外部审计机构应持续关注公司发展进程中出现的新的业务形式，向董事会和管理层提出有效的审计和内控建议。

2014年2月23日召开审计委员会2014年第一次会议，审议并通过了《关于公司2013年年度报告的议案》、《关于公司2013年度内部控制评价报告的议案》、《西安陕鼓动力股份有限公司2013年度内部审计工作报告及2014年工作计划》、《关于公司续聘会计师事务所的议案》；

2014 年 4 月 21 日召开审计委员会 2014 年第二次会议，审议并通过了《关于公司 2014 年第一季度报告的议案》；

2014 年 8 月 19 日召开审计委员会 2014 年第三次会议，审议并通过了《关于公司 2014 年半年度报告的议案》；

2014 年 10 月 26 日召开审计委员会 2014 年第四次会议，审议并通过了《关于公司 2014 年第三季度报告的议案》、《关于修订公司会计政策的议案》。

(2) 薪酬与考核委员会：

2014 年 2 月 23 日召开薪酬与考核委员会 2014 年第一次会议，审议并通过了《关于调整公司独立董事津贴的议案》、《关于 2013 年度公司高级管理人员薪酬的议案》，结合公司经营发展实际，为薪酬制定工作提供了客观公正的制定依据。

(3) 战略委员会：

2014 年 1 月 18 日召开战略委员会 2014 年第一次会议，审议并通过了《关于调整公司组织机构的议案》，认为公司的组织机构设置应当切合公司业务发展的需要，为公司战略布局打好基础。

2014 年 7 月 14 日召开战略委员会 2014 年第二次会议，审议并通过了《关于控股子公司陕西秦风气体股份有限公司投资建设并运营内蒙古伊东集团九鼎化工有限责任公司 18000Nm³/h 气体项目的议案》。

2014 年 9 月 8 日召开战略委员会 2014 年第三次会议，审议并通过了《关于公司控股子公司陕西秦风气体股份有限公司拟收购准格尔旗鼎承气体有限责任公司股权的议案》、《关于公司拟在香港设立全资子公司的议案》。

(4) 提名委员会：

2014 年 1 月 26 日召开提名委员会 2014 年第一次会议，审议并通过了《关于提名汪诚蔚为公司独立董事候选人的议案》；

2014 年 2 月 16 日召开提名委员会 2014 年第二次会议，审议并通过了《关于调整公司第五届董事会下设各专业委员会人员组成的议案》；

2014 年 4 月 21 日召开提名委员会 2014 年第三次会议，审议并通过了《关于聘任公司高级管理人员的议案》；

2014 年 12 月 1 日召开提名委员会 2014 年第四次会议，审议并通过了《关于提名公司第六届董事会董事候选人的议案》。

五、 监事会发现公司存在风险的说明

公司监事会对报告期内的监督事项无异议。

六、 公司就其与控股股东在业务、人员、资产、机构、财务等方面存在的不能保证独立性、不能保持自主经营能力的情况说明

公司与控股股东在业务、人员、资产、机构、财务等方面保持独立性，公司能保持自主经营能力。

七、 报告期内对高级管理人员的考评机制，以及激励机制的建立、实施情况

公司建立了高级管理人员的绩效评价体系，根据公司有关薪酬与经营业绩考核管理办法对高级管理人员进行考评，并实施奖惩。

第十节 内部控制

一、 内部控制责任声明及内部控制制度建设情况

(一) 内部控制责任声明

公司董事会及全体董事保证本报告内容不存在任何虚假记载、误导性陈述或重大遗漏，并对报告内容的真实性、准确性和完整性承担个别及连带责任。

建立健全并有效实施内部控制是公司董事会的责任；监事会对董事会建立与实施内部控制进行监督；管理层负责组织领导公司内部控制的日常运行。

公司内部控制的目的是：合理保证经营合法合规、资产安全、财务报告及相关信息真实完整，提高经营效率和效果，促进实现发展战略。由于内部控制存在固有局限性，故仅能对实现上述目标提供合理保证。

(二) 内部控制评价的依据

公司的内部控制评价工作依据财政部、证监会、审计署、银监会、保监会等五部委于 2008 年 6 月 28 日颁布的《企业内部控制基本规范》、2010 年 4 月 26 日发布的《企业内部控制应用指引》、《企业内部控制评价指引》以及公司的《内部控制自我评价制度》进行。

(三) 公司内控制度建设情况

公司完成修订了包括《西安陕鼓动力股份有限公司重大信息内部报告制度》、《西安陕鼓动力股份有限公司银行借款管理办法》、《西安陕鼓动力股份有限公司信息披露管理制度》、《西安陕鼓动力股份有限公司年报信息披露重大差错责任追究制度》等内部控制制度。公司董事会、监事会、管理层能够较全面地按照《公司章程》等一系列法人治理制度及内部管理标准体系的规定履行职责，确保公司有效的运作。

本公司《内部控制自我评价报告》详见公司于 2015 年 3 月 18 日在上海证券交易所 <http://www.sse.com.cn> 披露的公告。

是否披露内部控制自我评价报告：是

二、 内部控制审计报告的相关情况说明

受公司委托，希格玛会计师事务所（特殊普通合伙）对我公司 2014 年 12 月 31 日的财务报告内部控制的有效性进行了审计，认为我公司按照《企业内部控制基本规范》和相关规定在所有重大方面保持了有效的财务报告内部控制。

本公司《内部控制审计报告》详见公司 2015 年 3 月 18 日在上海证券交易所 <http://www.sse.com.cn> 披露的公告。

是否披露内部控制审计报告：是

三、 年度报告重大差错责任追究制度及相关执行情况说明

公司于 2014 年 2 月 18 日召开的第五届董事会第三十九次会议审议通过了《关于修订〈西安陕鼓动力股份有限公司年报信息披露重大差错责任追究制度〉的议案》，进一步完善年报披露重大差错责任追究机制，加大对年报信息披露责任人的问责力度，充分发挥责任追究机制对于提高公司年度报告质量的保障作用，提高年报信息披露质量和透明力度。

报告期内，公司没有发生重大会计差错更正、重大遗漏信息补充以及业绩预告修正等情及其他信息披露重大差错，公司有关信息披露的工作责任人能够很好的履行职责和内幕信息保密义务。公司严格按照《上海证券交易所股票上市规则》等法规的有关规定，切实及时履行信息披露义务，保证了公司信息披露内容的真实、准确和完整。公司信息披露工作规范，没有受到中国证监会和上海证券交易所的公开处罚或批评。

第十一节 财务报告

一、 审计报告

审计报告

希会审字(2015)0682 号

西安陕鼓动力股份有限公司全体股东：

我们审计了后附的西安陕鼓动力股份有限公司（以下简称“贵公司”）财务报表，包括 2014 年 12 月 31 日的合并及母公司资产负债表，2014 年度的合并及母公司利润表、合并及母公司现金流量表、合并及母公司股东权益变动表以及财务报表附注。

一、管理层对合并及母公司财务报表的责任

编制和公允列报财务报表是管理层的责任，这种责任包括：(1)按照企业会计准则的规定编制财务报表，并使其实现公允反映；(2)设计、执行和维护必要的内部控制，以使财务报表不存在由于舞弊或错误导致的重大错报。

二、注册会计师的责任

我们的责任是在执行审计工作的基础上对财务报表发表审计意见。我们按照中国注册会计师审计准则的规定执行了审计工作。中国注册会计师审计准则要求我们遵守中国注册会计师职业道德守则，计划和执行审计工作以对财务报表是否不存在重大错报获取合理保证。

审计工作涉及实施审计程序，以获取有关财务报表金额和披露的审计证据。选择的审计程序取决于注册会计师的判断，包括对由于舞弊或错误导致的财务报表重大错报风险的评估。在进行风险评估时，注册会计师考虑与财务报表编制和公允列报相关的内部控制，以设计恰当的审计程序。审计工作还包括评价管理层选用会计政策的恰当性和作出会计估计的合理性，以及评价财务报表的总体列报。

我们相信，我们获取的审计证据是充分、适当的，为发表审计意见提供了基础。

三、审计意见

我们认为，贵公司合并及母公司财务报表在所有重大方面按照企业会计准则的规定编制，公允反映了贵公司 2014 年 12 月 31 日的合并及母公司财务状况以及 2014 年度的合并及母公司经营成果和合并及母公司现金流量。

希格玛会计师事务所（特殊普通合伙）

中国注册会计师：邱程红

中国 西安市

中国注册会计师：李 静

二〇一五年三月十七日

二、 财务报表

合并资产负债表

2014 年 12 月 31 日

编制单位:西安陕鼓动力股份有限公司

单位:元币种:人民币

项目	附注	期末余额	期初余额
流动资产:			
货币资金	七、1	1,388,365,306.83	2,621,749,920.74
结算备付金			
拆出资金			
以公允价值计量且其变动计入当期损益的金融资产	七、2	108,559.41	
衍生金融资产	七、3		
应收票据	七、4	920,997,036.69	1,207,154,089.11
应收账款	七、5	2,170,197,158.29	2,303,168,463.62
预付款项	七、6	976,724,583.85	1,121,348,311.49
应收保费			
应收分保账款			
应收分保合同准备金			
应收利息			
应收股利	七、7		19,012,000.00
其他应收款	七、8	10,510,175.17	11,770,027.55
买入返售金融资产			
存货	七、9	1,491,945,253.94	1,534,194,290.26
划分为持有待售的资产			
一年内到期的非流动资产	七、10	20,008,519.24	
其他流动资产	七、11	4,760,992,123.10	3,175,300,000.00
流动资产合计		11,739,848,716.52	11,993,697,102.77
非流动资产:			
发放贷款及垫款			
可供出售金融资产	七、11	322,080,214.29	92,176,081.88
持有至到期投资			327,300,000.00
长期应收款	七、14	51,385,570.68	
长期股权投资	七、15	172,232,498.51	76,633,033.06
投资性房地产			
固定资产	七、16	1,501,417,609.21	1,518,898,662.90
在建工程	七、17	132,571,219.72	265,601,307.30

工程物资			
固定资产清理			
生产性生物资产			
油气资产			
无形资产	七、18	183,869,204.98	190,805,678.06
开发支出			
商誉			
长期待摊费用			
递延所得税资产	七、19	168,647,991.70	152,073,523.87
其他非流动资产	七、20	138,513,208.47	
非流动资产合计		2,670,717,517.56	2,623,488,287.07
资产总计		14,410,566,234.08	14,617,185,389.84
流动负债：			
短期借款	七、21	150,000,000.00	29,500,000.00
向中央银行借款			
吸收存款及同业存放			
拆入资金			
以公允价值计量且其变动计入当期损益的金融负债	七、22	108,559.41	
衍生金融负债	七、23		
应付票据	七、24	985,146,287.61	1,149,093,675.03
应付账款	七、25	3,171,030,317.25	3,161,744,482.45
预收款项	七、26	3,224,982,378.17	3,485,068,557.19
卖出回购金融资产款			
应付手续费及佣金			
应付职工薪酬	七、27	128,674,724.84	167,246,895.80
应交税费	七、28	57,263,541.44	-44,031,322.06
应付利息	七、29	162,500.00	647,515.07
应付股利			
其他应付款	七、30	56,153,347.90	64,468,723.82
应付分保账款			
保险合同准备金			
代理买卖证券款			
代理承销证券款			
划分为持有待售的负债			
一年内到期的非流动负债			

其他流动负债			
流动负债合计		7,773,521,656.62	8,013,738,527.30
非流动负债：			
长期借款			
应付债券			
其中：优先股			
永续债			
长期应付款			
长期应付职工薪酬	七、31	134,976,128.95	148,642,005.03
专项应付款	七、32	15,066,800.00	15,066,800.00
预计负债	七、33	9,309,775.33	9,473,925.87
递延收益	七、34	151,426,315.23	146,515,713.04
递延所得税负债			
其他非流动负债			
非流动负债合计		310,779,019.51	319,698,443.94
负债合计		8,084,300,676.13	8,333,436,971.24
所有者权益			
股本	七、35	1,638,770,233.00	1,638,770,233.00
其他权益工具			
其中：优先股			
永续债			
资本公积	七、36	1,799,340,120.21	1,724,884,702.27
减：库存股			
其他综合收益			
专项储备	七、37	26,839,122.26	17,617,919.84
盈余公积	七、38	871,509,860.79	815,521,628.49
一般风险准备			
未分配利润	七、39	1,777,918,707.93	1,883,775,893.03
归属于母公司所有者权益合计		6,114,378,044.19	6,080,570,376.63
少数股东权益		211,887,513.76	203,178,041.97
所有者权益合计		6,326,265,557.95	6,283,748,418.60
负债和所有者权益总计		14,410,566,234.08	14,617,185,389.84

法定代表人：印建安

主管会计工作负责人：赵甲文

会计机构负责人：周卓声

母公司资产负债表

2014 年 12 月 31 日

编制单位:西安陕鼓动力股份有限公司

单位:元币种:人民币

项目	附注	期末余额	期初余额
流动资产:			
货币资金		1,258,697,986.03	2,015,921,864.87
以公允价值计量且其变动计入当期损益的金融资产		108,559.41	
衍生金融资产			
应收票据		839,894,553.99	1,077,357,489.11
应收账款	十七、1	1,896,551,918.39	2,198,819,103.44
预付款项		755,313,058.04	1,003,590,290.22
应收利息			
应收股利			19,012,000.00
其他应收款	十七、2	684,198,084.70	645,317,823.56
存货		1,256,989,261.56	1,381,715,773.37
划分为持有待售的资产			
一年内到期的非流动资产		20,008,519.24	
其他流动资产		3,746,202,041.57	2,710,800,000.00
流动资产合计		10,457,963,982.93	11,052,534,344.57
非流动资产:			
可供出售金融资产		322,080,214.29	92,176,081.88
持有至到期投资			797,508,333.32
长期应收款		51,385,570.68	
长期股权投资	十七、3	631,732,498.51	571,133,033.06
投资性房地产			
固定资产		486,583,840.93	573,487,120.81
在建工程		2,915,087.20	717,320.15
工程物资			
固定资产清理			
生产性生物资产			
油气资产			
无形资产		183,110,323.61	189,702,527.18
开发支出			
商誉			
长期待摊费用			
递延所得税资产		136,222,086.46	124,881,212.62
其他非流动资产		453,974,914.55	
非流动资产合计		2,268,004,536.23	2,349,605,629.02
资产总计		12,725,968,519.16	13,402,139,973.59
流动负债:			
短期借款		150,000,000.00	29,500,000.00
以公允价值计量且其变动计入当		108,559.41	

期损益的金融负债			
衍生金融负债			
应付票据		792,681,062.99	1,054,856,644.45
应付账款		2,695,522,127.04	2,726,498,510.19
预收款项		2,668,232,599.31	3,158,587,497.56
应付职工薪酬		105,536,762.99	143,455,745.91
应交税费		27,033,929.11	41,169,878.92
应付利息		162,500.00	647,515.07
应付股利			
其他应付款		35,307,703.53	48,493,480.25
划分为持有待售的负债			
一年内到期的非流动负债			
其他流动负债			
流动负债合计		6,474,585,244.38	7,203,209,272.35
非流动负债：			
长期借款			
应付债券			
其中：优先股			
永续债			
长期应付款			
长期应付职工薪酬		134,976,128.95	148,642,005.03
专项应付款		15,066,800.00	15,066,800.00
预计负债		3,243,993.46	5,313,938.45
递延收益		150,451,315.23	146,253,213.00
递延所得税负债			
其他非流动负债			
非流动负债合计		303,738,237.64	315,275,956.48
负债合计		6,778,323,482.02	7,518,485,228.83
所有者权益：			
股本		1,638,770,233.00	1,638,770,233.00
其他权益工具			
其中：优先股			
永续债			
资本公积		1,798,732,932.44	1,724,277,514.50
减：库存股			
其他综合收益			
专项储备		6,880,567.48	3,658,434.46
盈余公积		871,509,860.79	815,521,628.49
未分配利润		1,631,751,443.43	1,701,426,934.31
所有者权益合计		5,947,645,037.14	5,883,654,744.76
负债和所有者权益总计		12,725,968,519.16	13,402,139,973.59

法定代表人：印建安

主管会计工作负责人：赵甲文

会计机构负责人：周卓声

合并利润表

2014 年 1—12 月

单位:元币种:人民币

项目	附注	本期发生额	上期发生额
一、营业总收入	七、40	4,860,782,203.96	6,288,527,425.13
其中：营业收入	七、40	4,860,782,203.96	6,288,527,425.13
利息收入			
已赚保费			
手续费及佣金收入			
二、营业总成本	七、40	4,527,745,700.21	5,447,692,130.86
其中：营业成本	七、40	3,645,023,457.61	4,369,989,509.06
利息支出			
手续费及佣金支出			
退保金			
赔付支出净额			
提取保险合同准备金净额			
保单红利支出			
分保费用			
营业税金及附加	七、41	35,195,074.41	51,208,655.66
销售费用	七、42	171,865,829.65	209,074,058.84
管理费用	七、43	560,384,976.98	789,331,917.42
财务费用	七、44	-77,172,323.31	-106,958,597.42
资产减值损失	七、45	192,448,684.87	135,046,587.30
加：公允价值变动收益（损失以“-”号填列）			
投资收益（损失以“-”号填列）	七、46	244,638,702.67	189,050,675.05
其中：对联营企业和合营企业的投资收益	七、46	28,009,837.91	15,745,523.73
汇兑收益（损失以“-”号填列）			
三、营业利润（亏损以“-”号填列）		577,675,206.42	1,029,885,969.32
加：营业外收入	七、47	38,657,783.43	29,267,496.29

其中：非流动资产处置利得		531,511.03	1,769,903.95
减：营业外支出	七、48	2,555,828.36	-1,974,937.34
其中：非流动资产处置损失		499,330.31	350,782.77
四、利润总额（亏损总额以“-”号填列）		613,777,161.49	1,061,128,402.95
减：所得税费用	七、49	82,197,938.11	142,613,961.83
五、净利润（净亏损以“-”号填列）		531,579,223.38	918,514,441.12
归属于母公司所有者的净利润		523,700,628.75	915,605,052.95
少数股东损益		7,878,594.63	2,909,388.17
六、其他综合收益的税后净额			
归属母公司所有者的其他综合收益的税后净额			
（一）以后不能重分类进损益的其他综合收益			
1.重新计量设定受益计划净负债或净资产的变动			
2.权益法下在被投资单位不能重分类进损益的其他综合收益中享有的份额			
（二）以后将重分类进损益的其他综合收益			
1.权益法下在被投资单位以后将重分类进损益的其他综合收益中享有的份额			
2.可供出售金融资产公允价值变动损益			
3.持有至到期投资重分类为可供出售金融资产损益			
4.现金流量套期损益的有效部分			
5.外币财务报表折算差额			
6.其他			
归属于少数股东的其他综合收益的税后净额			
七、综合收益总额		531,579,223.38	918,514,441.12
归属于母公司所有者的综合收益总额		523,700,628.75	915,605,052.95
归属于少数股东的综合收益总额		7,878,594.63	2,909,388.17
八、每股收益：			
（一）基本每股收益(元/股)		0.32	0.56
（二）稀释每股收益(元/股)		0.32	0.56

法定代表人：印建安

主管会计工作负责人：赵甲文

会计机构负责人：周卓声

母公司利润表

2014 年 1—12 月

单位:元币种:人民币

项目	附注	本期发生额	上期发生额
一、营业收入	十七、4	3,474,746,777.01	5,462,181,057.27
减：营业成本	十七、4	2,601,312,775.00	3,793,116,737.66
营业税金及附加		28,564,369.55	43,074,184.29
销售费用		135,967,353.88	173,042,165.06
管理费用		461,384,852.02	700,261,632.98
财务费用		-66,045,414.05	-92,357,847.94
资产减值损失		159,376,772.51	135,529,319.07
加：公允价值变动收益（损失以“－”号填列）			
投资收益（损失以“－”号填列）	十七、5	424,254,782.18	415,420,662.88
其中：对联营企业和合营企业的投资收益		28,009,837.91	15,745,523.73
二、营业利润（亏损以“－”号填列）		578,440,850.28	1,124,935,529.03
加：营业外收入		31,044,465.23	24,160,691.97
其中：非流动资产处置利得		568,022.11	1,052,857.21
减：营业外支出		-616,315.18	-4,045,027.17
其中：非流动资产处置损失		495,174.69	349,270.46
三、利润总额（亏损总额以“－”号填列）		610,101,630.69	1,153,141,248.17
减：所得税费用		50,219,307.72	118,757,156.02
四、净利润（净亏损以“－”号填列）		559,882,322.97	1,034,384,092.15
五、其他综合收益的税后净额			

（一）以后不能重分类进损益的其他综合收益			
1.重新计量设定受益计划净负债或净资产的变动			
2.权益法下在被投资单位不能重分类进损益的其他综合收益中享有的份额			
（二）以后将重分类进损益的其他综合收益			
1.权益法下在被投资单位以后将重分类进损益的其他综合收益中享有的份额			
2.可供出售金融资产公允价值变动损益			
3.持有至到期投资重分类为可供出售金融资产损益			
4.现金流量套期损益的有效部分			
5.外币财务报表折算差额			
6.其他			
六、综合收益总额		559,882,322.97	1,034,384,092.15
七、每股收益：			
（一）基本每股收益(元/股)			
（二）稀释每股收益(元/股)			

法定代表人：印建安

主管会计工作负责人：赵甲文

会计机构负责人：周卓声

合并现金流量表

2014 年 1—12 月

单位：元币种：人民币

项目	附注	本期发生额	上期发生额
一、经营活动产生的现金流量：			
销售商品、提供劳务收到的现金		4,525,698,316.03	5,179,537,085.85
客户存款和同业存放款项净增加额			
向中央银行借款净增加额			
向其他金融机构拆入资金净增加额			
收到原保险合同保费取得的现金			
收到再保险业务现金净额			
保户储金及投资款净增加额			
处置以公允价值计量且其变动计入当期损益的金融资产净增加额			
收取利息、手续费及佣金的现金			
拆入资金净增加额			
回购业务资金净增加额			
收到的税费返还		73,980,600.00	59,677,100.00
收到其他与经营活动有关的现金	七、50、(1)	71,261,353.25	62,087,799.80
经营活动现金流入小计		4,670,940,269.28	5,301,301,985.65
购买商品、接受劳务支付的现金		3,032,150,086.98	3,679,838,840.37
客户贷款及垫款净增加额			
存放中央银行和同业款项净增加额			
支付原保险合同赔付款项的现金			
支付利息、手续费及佣金的现金			
支付保单红利的现金			
支付给职工以及为职工支付的现金		578,209,436.86	646,641,813.27
支付的各项税费		328,405,077.58	633,400,499.12
支付其他与经营活动有关的现金	七、50、(2)	235,939,771.63	168,595,457.19
经营活动现金流出小计		4,174,704,373.05	5,128,476,609.95
经营活动产生的现金流量净额		496,235,896.23	172,825,375.70
二、投资活动产生的现金流量：			
收回投资收到的现金		8,966,621,794.87	5,021,660,000.00

取得投资收益收到的现金		245,605,405.30	168,105,107.26
处置固定资产、无形资产和其他长期资产收回的现金净额		919,087.70	1,764,350.80
处置子公司及其他营业单位收到的现金净额			
收到其他与投资活动有关的现金	七、50、(3)	62,773,002.63	107,348,370.16
投资活动现金流入小计		9,275,919,290.50	5,298,877,828.22
购建固定资产、无形资产和其他长期资产支付的现金		55,377,127.69	51,402,434.29
投资支付的现金		10,488,008,132.41	5,710,474,054.97
质押贷款净增加额			
取得子公司及其他营业单位支付的现金净额			
支付其他与投资活动有关的现金			
投资活动现金流出小计		10,543,385,260.10	5,761,876,489.26
投资活动产生的现金流量净额		-1,267,465,969.60	-462,998,661.04
三、筹资活动产生的现金流量：			
吸收投资收到的现金			100,000,000.00
其中：子公司吸收少数股东投资收到的现金			100,000,000.00
取得借款收到的现金		150,000,000.00	39,500,000.00
发行债券收到的现金			
收到其他与筹资活动有关的现金	七、50、(4)	21,641,300.00	50,440,828.00
筹资活动现金流入小计		171,641,300.00	189,940,828.00
偿还债务支付的现金		29,500,000.00	53,500,000.00
分配股利、利润或偿付利息支付的现金		574,900,668.15	574,791,088.79
其中：子公司支付给少数股东的股利、利润			
支付其他与筹资活动有关的现金			
筹资活动现金流出小计		604,400,668.15	628,291,088.79
筹资活动产生的现金流量净额		-432,759,368.15	-438,350,260.79
四、汇率变动对现金及现金等价物的影响		-5,160,110.30	2,943,936.70
五、现金及现金等价物净增加额		-1,209,149,551.82	-725,579,609.43
加：期初现金及现金等价物余额		2,467,924,137.55	3,193,503,746.98
六、期末现金及现金等价物余额		1,258,774,585.73	2,467,924,137.55

法定代表人：印建安

主管会计工作负责人：赵甲文

会计机构负责人：周卓声

母公司现金流量表

2014 年 1—12 月

单位:元币种:人民币

项目	附注	本期发生额	上期发生额
一、经营活动产生的现金流量:			
销售商品、提供劳务收到的现金		3,575,058,432.95	4,856,465,789.52
收到的税费返还		73,980,600.00	59,677,100.00
收到其他与经营活动有关的现金		49,271,476.96	67,888,695.78
经营活动现金流入小计		3,698,310,509.91	4,984,031,585.30
购买商品、接受劳务支付的现金		2,589,203,709.15	3,357,130,039.08
支付给职工以及为职工支付的现金		456,838,028.81	539,723,446.73
支付的各项税费		259,533,056.82	568,377,958.47
支付其他与经营活动有关的现金		179,210,691.64	137,650,001.19
经营活动现金流出小计		3,484,785,486.42	4,602,881,445.47
经营活动产生的现金流量净额		213,525,023.49	381,150,139.83
二、投资活动产生的现金流量:			
收回投资收到的现金		6,385,636,548.55	4,260,205,159.95
取得投资收益收到的现金		398,040,052.14	171,587,314.83
处置固定资产、无形资产和其他长期资产收回的现金净额		876,407.56	633,350.80
处置子公司及其他营业单位收到的现金净额			
收到其他与投资活动有关的现金		52,655,962.46	94,961,867.97
投资活动现金流入小计		6,837,208,970.71	4,527,387,693.55

购建固定资产、无形资产和其他长期资产支付的现金		10,099,820.88	25,562,990.85
投资支付的现金		7,303,128,132.41	4,910,674,054.97
取得子公司及其他营业单位支付的现金净额			
支付其他与投资活动有关的现金		32,507,700.00	92,000,000.00
投资活动现金流出小计		7,345,735,653.29	5,028,237,045.82
投资活动产生的现金流量净额		-508,526,682.58	-500,849,352.27
三、筹资活动产生的现金流量：			
吸收投资收到的现金			
取得借款收到的现金		150,000,000.00	39,500,000.00
收到其他与筹资活动有关的现金		20,791,300.00	50,440,828.00
筹资活动现金流入小计		170,791,300.00	89,940,828.00
偿还债务支付的现金		29,500,000.00	40,000,000.00
分配股利、利润或偿付利息支付的现金		574,900,668.15	574,442,914.90
支付其他与筹资活动有关的现金			
筹资活动现金流出小计		604,400,668.15	614,442,914.90
筹资活动产生的现金流量净额		-433,609,368.15	-524,502,086.90
四、汇率变动对现金及现金等价物的影响		-5,160,110.30	2,943,936.70
五、现金及现金等价物净增加额		-733,771,137.54	-641,257,362.64
加：期初现金及现金等价物余额		1,927,448,651.17	2,568,706,013.81
六、期末现金及现金等价物余额		1,193,677,513.63	1,927,448,651.17

法定代表人：印建安

主管会计工作负责人：赵甲文

会计机构负责人：周卓声

合并所有者权益变动表

2014 年 1—12 月

单位:元币种:人民币

项目	本期												
	归属于母公司所有者权益										少数股东权益	所有者权益合计	
	股本	其他权益工具			资本公积	减：库存股	其他综合收益	专项储备	盈余公积	一般风险准备			未分配利润
	优先股	永续债	其他										
一、上年期末余额	1,638,770,233.00				1,724,884,702.27			17,617,919.84	815,521,628.49		1,883,775,893.03	203,178,041.97	6,283,748,418.60
加：会计政策变更													
前期差错更正													
同一控制下企业合并													
其他													
二、本年期初余额	1,638,770,233.00				1,724,884,702.27			17,617,919.84	815,521,628.49		1,883,775,893.03	203,178,041.97	6,283,748,418.60
三、本期增减变动金额（减少以“－”号填列）					74,455,417.94			9,221,202.42	55,988,232.30		-105,857,185.10	8,709,471.79	42,517,139.35
（一）综合收益总额											523,700,628.75	7,878,594.63	531,579,223.38
（二）所有者投入和减少资本					73,980,600.00								73,980,600.00
1. 股东投入的普通股													
2. 其他权益工具持有者投入资本													

3. 股份支付计入所有者权益的金额												
4. 其他				73,980,600.00								73,980,600.00
(三) 利润分配								55,988,232.30		-629,557,813.85		-573,569,581.55
1. 提取盈余公积								55,988,232.30		-55,988,232.30		
2. 提取一般风险准备												
3. 对所有者(或股东)的分配										-573,569,581.55		-573,569,581.55
4. 其他												
(四) 所有者权益内部结转												
1. 资本公积转增资本(或股本)												
2. 盈余公积转增资本(或股本)												
3. 盈余公积弥补亏损												
4. 其他												
(五) 专项储备							9,221,202.42				830,877.16	10,052,079.58
1. 本期提取							18,331,994.41				3,924,145.62	22,256,140.03
2. 本期使用							9,110,791.99				3,093,268.46	12,204,060.45
(六) 其他				474,817.94								474,817.94
四、本期期末余额	1,638,770,233.00			1,799,340,120.21			26,839,122.26	871,509,860.79		1,777,918,707.93	211,887,513.76	6,326,265,557.95

项目	上期												
	归属于母公司所有者权益										少数股东权益	所有者权益合计	
	股本	其他权益工具			资本公积	减：库存股	其他综合收益	专项储备	盈余公积	一般风险准备			未分配利润
		优先股	永续债	其他									
一、上年期末余额	1,638,770,233.00				1,665,093,687.02			6,913,974.63	712,083,219.27		1,645,178,830.85	100,789,172.94	5,768,829,117.71
加：会计政策变更													
前期差错更正													
同一控制下企业合并													
其他													
二、本年期初余额	1,638,770,233.00				1,665,093,687.02			6,913,974.63	712,083,219.27		1,645,178,830.85	100,789,172.94	5,768,829,117.71
三、本期增减变动金额（减少以“－”号填列）					59,791,015.25			10,703,945.21	103,438,409.22		238,597,062.18	102,388,869.03	514,919,300.89
（一）综合收益总额											915,605,052.95	2,909,388.17	918,514,441.12
（二）所有者投入和减少资本					59,677,100.00							99,030,271.64	158,707,371.64
1. 股东投入的普通股												99,030,271.64	99,030,271.64
2. 其他权益工具持有者投入资本													
3. 股份支付计入所有者权益的金额													

4. 其他					59,677,100.00								59,677,100.00
(三) 利润分配									103,438,409.22		-677,007,990.77		-573,569,581.55
1. 提取盈余公 积									103,438,409.22		-103,438,409.22		
2. 提取一般风 险准备													
3. 对所有者(或 股东)的分配											-573,569,581.55		-573,569,581.55
4. 其他													
(四) 所有者权 益内部结转													
1. 资本公积转 增资本(或股 本)													
2. 盈余公积转 增资本(或股 本)													
3. 盈余公积弥 补亏损													
4. 其他													
(五) 专项储备								10,703,945.21				449,209.22	11,153,154.43
1. 本期提取								23,351,812.57				449,209.22	23,801,021.79
2. 本期使用								12,647,867.36					12,647,867.36
(六) 其他					113,915.25								113,915.25
四、本期期末 余额	1,638,770,233.00				1,724,884,702.27			17,617,919.84	815,521,628.49		1,883,775,893.03	203,178,041.97	6,283,748,418.60

法定代表人：印建安

主管会计工作负责人：赵甲文

会计机构负责人：周卓声

母公司所有者权益变动表

2014 年 1—12 月

单位:元币种:人民币

项目	本期										
	股本	其他权益工具			资本公积	减:库存股	其他综合收益	专项储备	盈余公积	未分配利润	所有者权益合计
		优先股	永续债	其他							
一、上年期末余额	1,638,770,233.00				1,724,277,514.50			3,658,434.46	815,521,628.49	1,701,426,934.31	5,883,654,744.76
加: 会计政策变更											
前期差错更正											
其他											
二、本年期初余额	1,638,770,233.00				1,724,277,514.50			3,658,434.46	815,521,628.49	1,701,426,934.31	5,883,654,744.76
三、本期增减变动金额(减少以“—”号填列)					74,455,417.94			3,222,133.02	55,988,232.30	-69,675,490.88	63,990,292.38
(一) 综合收益总额										559,882,322.97	559,882,322.97
(二) 所有者投入和减少资本					73,980,600.00						73,980,600.00
1. 股东投入的普通股											
2. 其他权益工具持有者投入资本											
3. 股份支付计入所有者权益的金额											
4. 其他					73,980,600.00						73,980,600.00
(三) 利润分配									55,988,232.30	-629,557,813.85	-573,569,581.55
1. 提取盈余公积									55,988,232.30	-55,988,232.30	
2. 对所有者(或股东)的分配										-573,569,581.55	-573,569,581.55

3. 其他											
(四) 所有者权益内部结转											
1. 资本公积转增资本(或股本)											
2. 盈余公积转增资本(或股本)											
3. 盈余公积弥补亏损											
4. 其他											
(五) 专项储备								3,222,133.02			3,222,133.02
1. 本期提取								7,131,090.53			7,131,090.53
2. 本期使用								3,908,957.51			3,908,957.51
(六) 其他					474,817.94						474,817.94
四、本期末余额	1,638,770,233.00				1,798,732,932.44			6,880,567.48	871,509,860.79	1,631,751,443.43	5,947,645,037.14

项目	上期										
	股本	其他权益工具			资本公积	减：库存股	其他综合收益	专项储备	盈余公积	未分配利润	所有者权益合计
		优先股	永续债	其他							
一、上年期末余额	1,638,770,233.00				1,664,434,575.43			938,692.07	712,083,219.27	1,344,050,832.93	5,360,277,552.70
加：会计政策变更											
前期差错更正											
其他											
二、本年期初余额	1,638,770,233.00				1,664,434,575.43			938,692.07	712,083,219.27	1,344,050,832.93	5,360,277,552.70
三、本期增减变动金额(减少以“-”号填列)					59,842,939.07			2,719,742.39	103,438,409.22	357,376,101.38	523,377,192.06
(一) 综合收益总额										1,034,384,092.15	1,034,384,092.15
(二) 所有者投入和减少资本					59,677,100.00						59,677,100.00
1. 股东投入的普通股											
2. 其他权益工具持有者投入资本											
3. 股份支付计入所有者权益的金额											

4. 其他					59,677,100.00						59,677,100.00
(三) 利润分配									103,438,409.22	-677,007,990.77	-573,569,581.55
1. 提取盈余公积									103,438,409.22	-103,438,409.22	
2. 对所有者（或股东）的分配											
3. 其他										-573,569,581.55	-573,569,581.55
(四) 所有者权益内部结转											
1. 资本公积转增资本（或股本）											
2. 盈余公积转增资本（或股本）											
3. 盈余公积弥补亏损											
4. 其他											
(五) 专项储备								2,719,742.39			2,719,742.39
1. 本期提取								7,160,866.93			7,160,866.93
2. 本期使用								4,441,124.54			4,441,124.54
(六) 其他					165,839.07						165,839.07
四、本期期末余额	1,638,770,233.00				1,724,277,514.50			3,658,434.46	815,521,628.49	1,701,426,934.31	5,883,654,744.76

法定代表人：印建安

主管会计工作负责人：赵甲文

会计机构负责人：周卓声

三、 公司基本情况

1. 公司概况

西安陕鼓动力股份有限公司(以下简称“公司”或“本公司”)是于 1999 年 4 月 26 日经西安市人民政府市政函(1999)19 号文件批准,以陕西鼓风机(集团)有限公司(以下简称“陕鼓集团”)为主发起人,联合西安市蓝溪控制系统工程有限责任公司、西安市秦宝物资有限责任公司(现更名为“西安市秦宝投资有限责任公司”)、陕西巨川实业有限责任公司、西安港湾工贸实业总公司 4 家发起人共同发起设立的股份有限公司。

根据本公司 2009 年 6 月 24 日召开的 2008 年度股东大会决议,并经中国证券监督管理委员会证监许可[2010]375 号文核准,本公司于 2010 年 4 月向社会公众首次公开发行人民币普通股,公司股票于 2010 年 4 月 28 日在上海证券交易所正式挂牌上市交易,股票简称“陕鼓动力”,股票代码“601369”。

公司注册地址:西安市高新区沣惠南路 8 号。

法定代表人:印建安。

公司总部地址:西安市高新区沣惠南路 8 号。

公司属通用设备制造业—风机制造行业,经营范围:大型压缩机、鼓风机、通风机及各种透平机械的开发、制造、销售、维修服务、技术咨询、技术服务、技术转让、技术培训;各种通用(透平)机械设计、成套安装、调试;货物和技术的进出口经营(国家禁止和限制的货物、技术除外);机电安装工程施工总承包、房屋建筑工程施工总承包、环保工程施工承包、对外承包工程、机械行业工程设计、民用核安全机械设备设计制造、计算机软件的开发、销售及服务。公司主要产品有:轴流压缩机、能量回收透平装置、离心压缩机、离心鼓风机、通风机等,主要应用于冶金、石化、电力、环保、制药等产业领域。

本公司的组织架构:股东大会是公司的权力机构,董事会是股东大会的执行机构,总经理负责公司的日常经营管理工作,监事会是公司的内部监督机构。董事会下设:薪酬与考核委员会、提名委员会、战略委员会、审计委员会等。公司主要业务部门有:公司办公室、战略管理部、人力资源部、财务管理部、会计核算部、证券投资部、审计监察室、市场部、企业文化部、销售中心、工程成套部、融资服务部、系统服务事业部、气体事业部、水处理事业部、研发管理部、自动化工程部、经营管理部、物流中心、生产制造中心、资产动能部、安技环保部、质量保证部等。

本财务报表及财务报表附注已经本公司第六届董事会第四次会议于 2015 年 3 月 17 日批准。

2. 合并财务报表范围

报告期本公司合并范围包括母公司及 10 家子公司(其中包括二级子公司 6 家,三级子公司 4 家),本期合并报表范围无变化,详见“本附注九、在其他主体中的权益”。

四、 财务报表的编制基础

1. 编制基础

本财务报表按照财政部颁布的企业会计准则及其应用指南、解释及其他有关规定(统称“企业会计准则”)编制。此外,本公司还按照中国证监会《公开发行证券的公司信息披露编报规则第 15 号—财务报告的一般规定》(2014 年修订)披露有关财务信息。

2. 持续经营

本公司财务报表以持续经营为编制基础。

五、重要会计政策及会计估计

1. 遵循企业会计准则的声明

本公司财务报表符合企业会计准则的要求，真实、完整地反映了本公司 2014 年 12 月 31 日的合并及母公司财务状况以及 2014 年度的合并及母公司经营成果和合并及母公司现金流量等有关信息。

2. 会计期间

本公司会计年度自公历 1 月 1 日起至 12 月 31 日止。

3. 营业周期

本公司的营业周期为 12 个月。

4. 记账本位币

本公司的记账本位币为人民币。

5. 同一控制下和非同一控制下企业合并的会计处理方法

同一控制下的企业合并，合并方在企业合并中取得的资产和负债，按照合并日被合并方的账面价值计量。合并方取得的净资产账面价值与支付的合并对价账面价值（或发行股份面值总额）的差额，调整资本公积；资本公积不足冲减的，调整留存收益。合并方为进行企业合并发生的各项直接相关费用，包括为进行企业合并而支付的审计费用、评估费用、法律服务费用等，于发生时计入当期损益。合并形成母子公司关系的，母公司编制合并日的合并资产负债表、合并利润表和合并现金流量表。合并资产负债表中被合并方的各项资产、负债，按其账面价值计量。合并利润表包括参与合并各方自合并当期期初至合并日所发生的收入、费用和利润。被合并方在合并前实现的净利润，在合并利润表中单列项目反映。合并现金流量表包括参与合并各方自合并当期期初至合并日的现金流量。

非同一控制下的企业合并，购买方在购买日为取得对被购买方的控制权而付出的资产、发生或承担的负债以及发行的权益性证券的公允价值加上各项直接相关费用为合并成本。购买方在购买日对作为企业合并对价付出的资产、发生或承担的负债按照公允价值计量，公允价值与其账面价值的差额，计入当期损益。购买方对合并成本大于合并中取得的被购买方可辨认净资产公允价值份额的差额，确认为商誉。购买方合并成本小于合并中取得的被购买方可辨认净资产公允价值份额时，应对取得的被购买方各项可辨认资产、负债及或有负债的公允价值以及合并成本的计量进行复核；经复核后合并成本仍小于合并中取得的被购买方可辨认净资产公允价值份额的，其差额计入当期损益。企业合并形成母子公司关系的，母公司编制购买日的合并资产负债表，因企业合并取得的被购买方各项可辨认资产、负债及或有负债以公允价值列示。

6. 合并财务报表的编制方法

编制合并财务报表时，合并范围包括本公司及全部子公司。

本公司取得子公司的实际控制权之日起，开始将其纳入合并范围；从丧失实际控制权之日起停止纳入合并范围。对于同一控制下企业合并取得的子公司，自其与本公司同受最终控制方控制之日起纳入本公司合并范围，并对合并财务报表的期初数以及前期比较报表进行相应调整。本公司在编制合并财务报表时，自本公司最终控制方对被合并子公司开始实施控制时起将被合并子公司的各项资产、负债以其账面价值并入本公司合并资产负债表，被合并子公司的经营成果纳入本公司合并利润表。

在编制合并财务报表时，子公司与本公司采用的会计政策或会计期间不一致的，按照本公司的会计政策和会计期间对子公司财务报表进行必要的调整。对于非同一控制下企业合并取得的子公司，以购买日可辨认净资产公允价值为基础对其财务报表进行调整。

集团内所有重大往来余额、交易及未实现利润在合并财务报表编制时予以抵销。子公司少数股东应占的权益、损益和综合收益分别在合并财务报表中股东权益、净利润及综合收益总额项目下单独列示。

7. 合营安排分类及共同经营会计处理方法

合营安排指一项由两个或两个以上的参与方共同控制的安排。共同控制，是指按照相关约定对某项安排所共有的控制，并且该安排的相关活动必须经过分享控制权的参与方一致同意后才能决策。

公司根据在合营安排中享有的权利和承担的义务确定合营安排的分类。合营安排分为共同经营和合营企业。

共同经营，是指合营方享有该安排相关资产且承担该安排相关负债的合营安排。公司确认其与共同经营中利益份额相关的下列项目，并按照相关企业会计准则的规定进行会计处理：①确认单独所持有的资产，以及按其份额确认共同持有的资产；②确认单独所承担的负债，以及按其份额确认共同承担的负债；③确认出售其享有的共同经营产出份额所产生的收入；④按其份额确认共同经营因出售产出所产生的收入；⑤确认单独所发生的费用，以及按其份额确认共同经营发生的费用。

合营企业，是指合营方仅对该安排的净资产享有权利的合营安排。公司对于合营企业的长期股权投资采用权益法核算。

8. 现金及现金等价物的确定标准

本公司的现金是指公司库存现金以及可以随时用于支付的存款；现金等价物是指公司持有的期限短（一般指从购买日起三个月内到期）、流动性强、易于转换为已知金额现金、价值变动风险很小的投资。

9. 外币业务和外币报表折算

（1）外币业务

外币业务按业务发生当日中国人民银行公布的基准汇率折算为人民币入账。资产负债表日以外币为单位的货币性资产和负债，按该日中国人民银行公布的基准汇率折算为人民币，所产生的折算差额除了与购建或生产符合资本化条件的资产相关的外币借款产生的汇兑差额按资本化的原则处理外，直接计入当期损益。

（2）外币报表折算

境外经营的子公司资产负债表中的资产和负债项目，采用资产负债表日的即期汇率折算，股东权益中除“未分配利润”项目外，其他项目采用发生时的即期汇率折算。境外经营的子公司利润表中的收入与费用项目，采用交易发生日的即期汇率之近似汇率折算。上述折算产生的外币报表折算差额，在股东权益中以单独项目列示。境外经营的子公司现金流量项目，采用现金流量发生日的即期汇率之近似汇率折算。汇率变动对现金的影响额，在现金流量表中单独列示。

10. 金融工具

（1）金融工具的分类及核算：

①以公允价值计量且其变动计入当期损益的金融资产。根据管理层取得金融资产的意图及目的，细分为交易性金融资产和直接指定为以公允价值计量且其变动计入当期损益的金融资产。该类金融资产的取得按照公允价值计量，相关交易费用在发生时计入当期损益，资产负债表日公允价值变动形成的利得或损失计入当期损益。

②持有至到期投资。到期日固定、回收金额固定或可确定，且管理层有明确意图和有能力持有至到期的非衍生金融资产划分为持有至到期投资。其取得时按照公允价值计量，相关初始交易费用计入持有至到期投资成本。后续采用实际利率法，按摊余成本计量。资产负债表日有客观证据表明持有至到期投资发生减值的，将账面价值与预计未来现金流量的现值之间的差额确认为资产减值损失，计入当期损益。管理层意图发生改变的，持有至到期投资应当重分类为可供出售金融资产，以公允价值进行后续计量。

③应收款项。公司销售商品或提供劳务形成的应收款项等债权按合同或协议价款作为初始确认金额，企业收回或处置应收款项时，将取得的价款与该应收款项账面价值之间的差额计入当期损益。

④可供出售金融资产。除持有至到期投资、应收款项、以公允价值计量且其变动计入当期损益的金融资产以外的非衍生金融资产划分为可供出售金融资产。可供出售金融资产的取得按照公允价值计量，相关初始交易费用计入可供出售金融资产初始成本。后续采用公允价值计量，资产负债表日可供出售金融资产公允价值变动形成的利得或损失，除减值损失和外币货币性金融资产形成的汇兑差额外，直接计入所有者权益，在该金融资产终止确认时转出，计入当期损益。发生减值时，原直接计入所有者权益的因公允价值下降形成的累计损失，应当予以转出，计入当期损益。该转出的累计损失，为可供出售金融资产的初始取得成本扣除已收回本金和已摊销金额、当前公允价值和原已计入损益的减值损失后的余额。

对无法取得公允价值的银行理财产品的投资也以可供出售金融资产列报，按取得成本核算初始投资成本及后续计量，相关收益于实际收到时确认为投资收益。

(2) 公司交易性金融资产的公允价值按照以下方法进行确定：

①存在活跃市场的金融资产，以资产负债表日的活跃市场中的现行出价确定为公允价值，资产负债表日无现行出价的以最近交易日的现行出价确定为公允价值。现行出价是指：卖方在具体的时间段提出的、现行要价的前提下，货物的买方市场的一种普遍认可的、可以购买的交易意向价格。

②不存在活跃市场的金融资产，采用估值技术确定其公允价值。估值技术包括参考熟悉情况并且自愿交易的各方最近进行的市场交易中使用的价格、参照实质上相同的其他金融资产或金融负债的当前公允价值、现金流量折现法和期权定价模型等。

(3) 金融资产减值损失的计量（不含应收款项）

资产负债表日，公司对公允价值计量且其变动计入当期损益的金融资产以外的金融资产进行检查，有客观证据表明该金融资产发生减值的，应当确认减值损失，计提减值准备。

①持有至到期投资

持有至到期投资以摊余成本后续计量，其发生减值时，将该金融资产的账面价值与未来现金流量现值之间的差额，确认为减值损失，计入当期损益。

②可供出售金融资产

期末如果可供出售金融资产的公允价值发生较大幅度下降，或在综合考虑各种相关因素后，预期这种下降趋势属于非暂时性的，就认定其已发生减值，将原直接计入所有者权益的公允价值下降形成的累计损失一并转出，确认减值损失。

11. 应收款项

(1). 单项金额重大并单独计提坏账准备的应收款项

单项金额重大的判断依据或金额标准	单项金额 1000 万元（含 1000 万元）以上的应收账款； 单项金额 300 万元（含 300 万元）以上的其他应收款
单项金额重大并单独计提坏账准备的计提方法	对于单项金额重大的应收款项，单独进行减值测试。有客观证据表明其发生了减值的，根据其未来现金流量现值低于其账面价值的差额计提坏账准备。对于经单独测试后未减值的应收款项划分为若干组合，再按这些组合在资产负债表日余额的一定比例计算确定减值损失，计提坏账准备。

(2). 按信用风险特征组合计提坏账准备的应收款项:

按信用风险特征组合计提坏账准备的计提方法（账龄分析法、余额百分比法、其他方法）	
账龄分析法	对于单项金额非重大的应收款项与经单独测试后未减值的应收款项一起按类似信用风险特征划分为若干组合，再按这些应收款项组合在资产负债表日余额的一定比例计算确定减值损失，计提坏账准备。

组合中，采用账龄分析法计提坏账准备的

适用 不适用

账龄	应收账款计提比例(%)	其他应收款计提比例(%)
1 年以内（含 1 年）	5.00	5.00
其中：1 年以内分项，可添加行		
1 年以内（含 1 年）	5.00	5.00
1—2 年	10.00	10.00
2—3 年	30.00	30.00
3 年以上	100.00	100.00

组合中，采用余额百分比法计提坏账准备的

适用 不适用

组合中，采用其他方法计提坏账准备的

适用 不适用

(3). 单项金额不重大但单独计提坏账准备的应收款项:

单项计提坏账准备的理由	对于单项金额不重大但个别信用风险特征明显不同，有客观证据表明其发生了减值的，单独进行减值测试，根据其未来现金流量现值低于其账面价值的差额计提坏账准备。
坏账准备的计提方法	对于经单独测试后未减值的应收款项划分为若干组合，再按这些组合在资产负债表日余额的一定比例计算确定减值损失，计提坏账准

	备。
--	----

12. 存货

(1) 存货的分类

存货包括：原材料、周转材料、包装物、在产品、委托加工材料、自制半成品、库存商品、分期收款发出商品、发出商品、工程施工等。

(2) 存货的计价方法

存货的取得按实际成本核算：存货的实际成本包括采购成本、加工成本和其他成本。

原材料、周转材料、自制半成品、委托加工物资采用计划成本核算，月末通过“材料成本差异”科目进行调整，将发出材料和库存材料调整为实际成本。

外购商品入库、领用或发出采用实际成本法核算。生产成本核算采用平行结转法，产品入库、发出时按实际成本结转。

生产成本在完工产品和在制品之间的分配采用定额比例法。

(3) 存货可变现净值的确定依据及存货跌价准备的计提方法

本公司对会计期末存货按账面成本高于其可变现净值的差额计提存货跌价准备，其中库存商品、在产品、外购商品按照单个项目计提存货跌价准备，原材料、周转材料、委托加工物资和包装物按照存货类别计提存货跌价准备。预计的存货跌价损失计入当年度损益。

可变现净值是指在日常活动中，存货的估计售价减去至完工估计将要发生的成本、估计的销售费用以及相关税费后的金额。

(4) 存货的盘存制度：采用永续盘存制，每年 12 月 31 日进行实地清查盘点。各类存货的盘盈、盘亏、报废，计入当期损益。

(5) 周转材料和包装物的摊销方法

周转材料领用时采用一次摊销法。包装物领用时一次计入产品成本。

13. 长期股权投资

长期股权投资包括：公司对子公司的长期股权投资；公司对合营企业和联营企业的长期股权投资。

子公司是指本公司能够对其实施控制的被投资单位；合营企业是由本公司与其他合营方共同控制且仅对其净资产享有权利的一项安排；联营企业是指本公司能够对其财务和经营决策具有重大影响的被投资单位。

对子公司的投资，在公司财务报表中按照成本法确定的金额列示，在编制合并财务报表时按权益法调整后合并；对合营企业和联营企业投资采用权益法核算。

(1) 投资成本确定

对于企业合并形成的长期股权投资：同一控制下企业合并取得的长期股权投资，在合并日按照取得被合并方所有者权益在最终控制方合并财务报表中的账面价值的份额作为投资成本；非同一控制下企业合并取得的长期股权投资，按照合并成本作为长期股权投资的投资成本。

对于以企业合并以外的其他方式取得的长期股权投资：支付现金取得的长期股权投资，按照实际支付的购买价款作为初始投资成本；发行权益性证券取得的长期股权投资，以发行权益性证券的公允价值作为初始投资成本。

(2) 后续计量及损益确认方法

采用成本法核算的长期股权投资，按照初始投资成本计量，被投资单位宣告分派的现金股利或利润，确认为当期投资收益计入当期损益。

采用权益法核算的长期股权投资，初始投资成本大于投资时应享有被投资单位可辨认净资产公允价值份额的，以初始投资成本作为长期股权投资成本；初始投资成本小于投资时应享有被投资单位可辨认净资产公允价值份额的，其差额计入当期损益，并相应调增长期股权投资成本。

采用权益法核算的长期股权投资，本公司按应享有或应分担的被投资单位的净损益和其他综合收益的份额分别确认当期投资损益和其他综合收益。确认被投资单位发生的净亏损，以长期股权投资的账面价值以及其他实质上构成对被投资单位净投资的长期权益减记至零为限，但本公司负有承担额外损失义务且符合或有事项准则所规定的预计负债确认条件的，继续确认投资损失并作为预计负债核算。被投资单位除净损益、其他综合收益和利润分配以外股东权益的其他变动，在本公司持股比例不变的情况下，按照持股比例计算应享有或承担的部分直接计入股东权益，并同时调整长期股权投资的账面价值。被投资单位分派的利润或现金股利于宣告分派时按照本公司应分得的部分，相应减少长期股权投资的账面价值。本公司与被投资单位之间未实现的内部交易损益按照应享有或应分担的比例计算归属于本公司的部分，予以抵销，在此基础上确认投资损益。本公司与被投资单位发生的内部交易损失，其中属于资产减值损失的部分，相应的未实现损失不予抵销。

(3) 确定对被投资单位具有控制、共同控制、重大影响的控制，是指本公司拥有对被投资方的权力，通过参与被投资方的相关活动而享有可变回报，并且有能力运用对被投资方的权力影响其回报金额。在判断本公司是否拥有对被投资方的权力时，本公司仅考虑与被投资方相关的实质性权利（包括本公司自身所享有的及其他方所享有的实质性权利）。

共同控制指按照相关约定对某项安排所共有的控制，并且该安排的相关活动（即对安排的回报产生重大影响的活动）必须经过分享控制权的参与方一致同意后才能决策。

重大影响是指本公司对被投资单位的财务和经营政策有参与决策的权力，但并不能够控制或者与其他方一起共同控制这些政策的制定。

(4) 长期股权投资减值对子公司、合营企业及联营企业的长期股权投资，当其可收回金额低于其账面价值时，账面价值减记至可收回金额。

14. 投资性房地产

(1) 投资性房地产核算范围包括：已出租的土地使用权、持有并准备增值后转让的土地使用权、已出租的建筑物。

(2) 投资性房地产的计价按照成本模式计量。外购投资性房地产的成本，包括购买价款、相关税费和可直接归属于该资产的其他支出；自行建造投资性房地产的成本，由建造该项资产达到预定可使用状态前所发生的必要支出构成；以其他方式取得的投资性房地产的成本，按照相关会计准则的规定确定。

(3) 投资性房地产采用成本模式进行后续计量。采用成本模式计量的建筑物的后续计量，计量方法与固定资产的后续计量一致；采用成本模式计量的土地使用权后续计量，计量方法与无形资产的计量方法一致。

(4) 投资性房地产转为自用房地产，其转换日为房地产达到自用状态，企业开始将房地产用于生产商品、提供劳务或者经营管理的日期。作为存货的房地产改为出租，或者自用建筑物、自用土地使用权停止自用改为出租，其转换日为租赁期开始日。

投资性房地产的减值准备的计提详见资产减值相关会计政策。减值损失一经确认，在以后会计期间不得转回。

15. 固定资产

(1). 确认条件

固定资产是为生产商品、提供劳务、出租或经营管理而持有的，使用年限超过一年，单位价值较高的有形资产。固定资产同时满足下列条件的予以确认：

- ①与该固定资产有关的经济利益很可能流入企业；
- ②该固定资产的成本能够可靠地计量。与固定资产有关的后续支出，符合上述确认条件的，计入固定资产成本；不符合上述确认条件的，发生时计入当期损益。

(2). 折旧方法

类别	折旧方法	折旧年限（年）	残值率（%）	年折旧率（%）
房屋建筑物	年限平均法	20—35	3	4.85—2.77
机器设备	年限平均法	8—15	3	12.13—6.47
运输设备	年限平均法	5—10	3	19.40—9.70
其他设备	年限平均法	5—10	3	19.40—9.70

16. 在建工程

(1) 在建工程以实际成本核算。

(2) 已达到预定可使用状态但尚未办理竣工决算的固定资产，按照估计价值确定成本，并计提折旧；待办理竣工决算后，再按实际成本调整原来的暂估价值，不再调整原已计提的折旧额。

(3) 在建工程减值准备，期末在建工程存在下列一项或若干项情况的，应当计提在建工程减值准备：

- ①长期停建并且预计在未来 3 年内不会重新开工的在建工程；
- ②所建项目无论在性能上，还是在技术上已经落后，并且给企业带来的经济利益具有很大的不确定性；
- ③其他足以证明在建工程已经发生减值的情形。

在建工程减值损失一经确认，在以后会计期间不得转回。

(4) 在建工程利息资本化的金额按借款费用会计政策处理。

17. 借款费用

(1) 借款费用的确认原则

因购建或者生产固定资产、投资性房地产等资产借款发生的利息、折价或溢价的摊销，符合资本化条件的，予以资本化，计入该项资产的成本；其他借款利息、折价或溢价的摊销，于当期确认为费用。因购建或者生产固定资产、投资性房地产外币专门借款发生的汇兑差额在资本化期间内，予以资本化，计入该项资产的成本。专门借款发生的辅助费用，属于在所购建固定资产达到预定可使用状态之前发生的，在发生时予以资本化；其他辅助费用于发生的当期确认为费用。

(2) 借款费用资本化期间

①开始资本化，当以下三个条件同时具备时，因借款而发生的利息、折价或溢价的摊销和汇兑差额开始资本化：

- A 资产支出已经发生；
- B 借款费用已经发生；
- C 为使资产达到预定可使用状态或所必要的购建活动已经开始。

②暂停资本化，若固定资产的购建活动发生非正常中断，并且中断时间连续超过 3 个月，暂停借款费用资本化，将其确认为当期费用，直至资产的购建活动重新开始。

- ③停止资本化，当所购建的固定资产达到预定可使用状态时，停止其借款费用的资本化。

(3) 借款费用资本化金额的计算方法

在资本化期间内,每一会计期间的资本化金额,按照下列规定确定:

①专门借款的利息资本化金额为当期实际发生的利息费用，减去将尚未动用的借款资金存入银行取得的利息收入或进行暂时性投资取得的投资收益后的金额。

②一般借款的资本化金额为累计资产支出超过专门借款部分的资产支出加权平均数乘以所占用一般借款的资本化率的乘积。

资本化期间内,每一会计期间的利息资本化金额,不应当超过当期相关借款实际发生的利息金额。

18. 无形资产

(1). 计价方法、使用寿命、减值测试

①无形资产的核算范围：专利权、非专利技术、商标权、著作权、土地使用权、特许权等。

②根据无形资产的合同性权利或其他法定权利、同行业情况、历史经验、相关专家论证等综合因素判断，能合理确定无形资产为公司带来经济利益期限的，作为使用寿命有限的无形资产；无法合理确定无形资产为公司带来经济利益期限的，视为使用寿命不确定的无形资产。

③对使用寿命有限的无形资产，估计其使用寿命时通常考虑以下因素：运用该资产生产的产品通常的寿命周期、可获得的类似资产使用寿命的信息；技术、工艺等方面的现阶段情况及对未来发展趋势的估计；以该资产生产的产品或提供劳务的市场需求情况；现在或潜在的竞争者预期采取的行动；为维持该资产带来经济利益能力的预期维护支出，以及公司预计支付有关支出的能力；对该资产控制期限的相关法律规定或类似限制，如特许使用期、租赁期等；与公司持有其他资产使用寿命的关联性等等。

④使用寿命有限的无形资产，在使用寿命内按照与该项无形资产有关的经济利益的预期实现方式系统合理地摊销，无法可靠确定预期实现方式的，采用直线法摊销。使用寿命不确定的无形资产不摊销，但每年均应当对该无形资产的使用寿命进行复核，并进行减值测试。

⑤减值准备：会计期末，按无形资产预计可回收金额低于其账面价值的差额按单项无形资产计提减值准备。无形资产减值损失一经确认，在以后会计期间不得转回。

(2). 内部研究开发支出会计政策

本公司内部研究开发项目的支出，区分研究阶段支出与开发阶段支出。研究阶段的支出，于发生时计入当期损益。开发阶段的支出，同时满足下列条件的，可以资本化确认为无形资产，否则于发生时计入当期损益：

①完成该无形资产以使其能够使用或出售在技术上具有可行性。

②具有完成该无形资产并使用或出售的意图。

③无形资产产生经济利益的方式，包括能够证明运用该无形资产生产的产品存在市场或无形资产自身存在市场，无形资产将在内部使用的，证明其有用性；有足够的技术、财务资源和其他资源支持，以完成该无形资产的开发，并有能力使用或出售该无形资产；归属于该无形资产开发阶段的支出能够可靠地计量。

19. 长期待摊费用

- (1) 长期待摊费用按实际成本计价，在受益期内分期平均摊销。
- (2) 筹建期间发生的相关筹建费用（除购建固定资产以外），计入当期损益。

20. 职工薪酬

(1)、短期薪酬的会计处理方法

公司在职工提供服务的会计期间，将实际发生的职工工资、奖金，按规定的基准和比例为职工缴纳的医疗保险费、工伤保险费和生育保险费等社会保险费和住房公积金，确认为负债，并计入当期损益或相关资产成本。

如果该负债预期在职工提供相关服务的年度报告期结束后十二个月内不能完全支付，且财务影响重大的，则该负债将以折现后的金额计量。

(2)、离职后福利的会计处理方法

离职后福利计划（设定提存计划），是指公司与职工就离职后福利达成的协议，或根据相关规章或办法，向独立的基金缴存固定费用后，公司不再承担进一步支付义务的离职后福利计划。在职工提供服务的会计期间，将应缴存的金额确认为负债，并计入当期损益或相关资产成本。

(3)、辞退福利的会计处理方法

辞退福利，是指公司在职工劳动合同到期之前解除与职工的劳动关系，或者为鼓励职工自愿接受裁减而给予职工的补偿。

公司在下列两者孰早日确认辞退福利产生的职工薪酬负债，并计入当期损益：

- ①公司不能单方面撤回因解除劳动关系计划或裁减建议所提供的辞退福利时；
- ②企业确认与涉及支付辞退福利的重组相关的成本或费用时。

21. 预计负债

(1) 预计负债确认原则

如果与或有事项相关的义务同时符合以下条件，公司将其确认为预计负债：

- ①该义务是公司承担的现时义务；
- ②该义务的履行很可能导致经济利益流出公司；
- ③该义务的金额能够可靠地计量。

(2) 预计负债主要包括：

- ①很可能发生的产品质量保证而形成的负债；
- ②很可能发生的未决诉讼或仲裁而形成的负债；
- ③很可能发生的债务担保而形成的负债。

(3) 预计负债计量方法：

按照履行相关现时义务所需支出的最佳估计进行初始计量。所需支出存在一个连续范围，且该范围内各种结果发生的可能性相同，最佳估计数按照该范围内的中间值确定。

22. 收入

(1) 销售商品的收入，在下列条件均能满足时予以确认：

- ①公司已将商品所有权上的主要风险和报酬转移给购货方；
- ②公司既没有保留通常与所有权相联系的继续管理权，也没有对已售出的商品实施有效控制；
- ③收入的金额能够可靠计量；
- ④相关经济利益很可能流入公司；
- ⑤相关的已发生或将发生的成本能够可靠计量。

本公司销售商品，在满足上述收入确认条件的前提下，以客户收到货物时确认收入。

(2) 提供劳务收入

在资产负债表日提供劳务交易的结果能够可靠估计的，按照完工百分比法确认提供劳务收入。提供劳务交易的结果能够可靠估计，是指同时具备以下条件：

- ①收入的金额能够可靠计量；
- ②相关的经济利益很可能流入公司；
- ③交易的完工进度能够可靠确定；
- ④交易中已发生的和将发生的成本能够可靠计量。

在资产负债表日提供劳务交易结果不能够可靠估计的，分别按下列情况处理：

①已发生的劳务成本预计能够得到补偿，应按已经发生的劳务成本金额确认收入，并按相同金额结转成本；

②已发生的劳务成本预计不能够得到补偿的，将已经发生的劳务成本计入当期损益，不确认提供劳务收入。

(3) 既销售商品又提供劳务的收入

公司与其他企业签订的合同或协议包括销售商品和提供劳务时，销售商品部分和提供劳务部分能够区分且能够单独计量的，将提供劳务的部分作为提供劳务处理。销售商品部分和提供劳务不能够区分的，或虽能区分但不能单独计量的，应当将销售商品部分和提供劳务部分全部作为销售商品处理。

(4) 让渡资产使用权收入

让渡资产使用权收入包括利息收入、使用费收入等。同时满足下列条件的，才能予以确认：相关的经济利益很可能流入公司；收入的金额能够可靠计量。

23. 政府补助

(1)、与资产相关的政府补助判断依据及会计处理方法

与资产相关的政府补助，确认为递延收益，并在相关资产使用寿命内平均分配，计入当期损益。

(2)、与收益相关的政府补助判断依据及会计处理方法

与收益相关的政府补助，如果政府补助用于补偿公司以后期间的相关费用或损失的，确认为递延收益，并在确认相关费用的期间，计入当期损益；如果政府补助用于补偿公司已发生的相关费用或损失的，直接计入当期损益。已确认的政府补助需要返还的，当存在相关递延收益时，冲减相关递延收益余额，超出部分计入当期损益；不存在递延收益时，直接计入当期损益。

24. 递延所得税资产/递延所得税负债

(1) 公司及子公司所得税的会计处理采用资产负债表债务法。根据资产、负债的账面价值与其计税基础之间的差额（未作为资产和负债确认的项目按照税法规定可以确定其计税基础的，该计税基础与其账面数之间的差额），按照预期收回该资产或清偿该负债期间的适用税率计算确认递延所得税资产或递延所得税负债。

(2) 确认递延所得税资产以很可能取得用来抵扣可抵扣暂时性差异的应纳税所得额为限。资产负债表日，有确凿证据表明未来期间很可能获得足够的应纳税所得额用来抵扣可抵扣暂时性差异的，确认以前会计期间未确认的递延所得税资产。如果未来期间很可能无法获得足够的应纳税所得额用以抵扣递延所得税资产的利益，则减记递延所得税资产的账面价值。在很可能获得足够的应纳税所得额时，转回减记的金额。

(3) 公司当期所得税和递延所得税作为所得税费用或收益计入当期损益，但不包括下列情况产生的所得税：企业合并、直接在所有者权益中确认的交易或者事项。

25. 租赁

(1)、经营租赁的会计处理方法

对于经营租赁的租金，承租人应当在租赁期内各个期间按照直线法计入相关资产成本或当期损益；承租人发生的初始直接费用，应当计入当期损益；或有租金应当在实际发生时计入当期损益。

(2)、融资租赁的会计处理方法

在租赁期开始日，承租人应当将租赁开始日租赁资产公允价值与最低租赁付款额现值两者中较低者作为租入资产的入账价值，将最低租赁付款额作为长期应付款的入账价值，其差额作为未确认融资费用；承租人在租赁谈判和签订租赁合同过程中发生的，可归属于租赁项目的手续费、律师费、差旅费、印花税等初始直接费用，应当计入租入资产价值。

未确认融资费用应当在租赁期内各个期间进行分摊。承租人应当采用实际利率法计算确认当期的融资费用。承租人应当采用与自有固定资产相一致的折旧政策计提租赁资产折旧。能够合理确定租赁期届满时取得租赁资产所有权的，应当在租赁资产使用寿命内计提折旧。无法合理确定租赁期届满时能够取得租赁资产所有权的，应当在租赁期与租赁资产使用寿命两者中较短的期间内计提折旧。或有租金应当在实际发生时计入当期损益。

26. 其他重要的会计政策和会计估计

套期会计

套期保值业务包括公允价值套期、现金流量套期和境外经营净投资套期。公司套期保值业务在满足下列条件时，在相同会计期间将套期工具和被套期项目公允价值变动的抵销结果计入当期损益。

(1) 在套期开始时，对套期关系（即套期工具和被套期项目之间的关系）有正式指定，并准备了关于套期关系、风险管理目标和套期策略的正式书面文件，该文件至少载明了套期工具、被套期项目、被套期风险的性质以及套期有效性评价方法等内容，套期必须与具体可辨认并被指定的风险有关，且最终影响企业的损益；

(2) 该套期预期高度有效，且符合公司最初为该套期关系所确定的风险管理策略；

(3) 对预期交易的现金流量套期，预期交易应当很可能发生，且必须使本公司面临最终将影响损益的现金流量变动风险；

(4) 套期有效性能够可靠地计量；

(5) 公司持续地对套期有效性进行评价，并确保该套期在套期关系被指定的会计期间内高度有效。被套期项目对应的套期工具为远期合同、期货合同、互换和期权以及具有远期合同、期货合同、互换和期权中一种或一种以上特征的工具。

公司以合同（协议）主要条款比较法作套期有效性预期性评价，报告期末以比率分析法作套期有效性回顾性评价。

专项储备

根据有关法规的规定，公司按照以下标准提取安全生产费。

(1) 机械制造业务以上年度实际营业收入为计提依据，采取超额累退方式按照以下标准平均逐月提取：

- ①营业收入不超过 1000 万元的，按照 2%提取；
- ②营业收入超过 1000 万元至 1 亿元的部分，按照 1%提取；
- ③营业收入超过 1 亿元至 10 亿元的部分，按照 0.2%提取；
- ④营业收入超过 10 亿元至 50 亿元的部分，按照 0.1%提取；
- ⑤营业收入超过 50 亿元的部分，按照 0.05%提取。

(2) 气体业务以上年度实际营业收入为计提依据，采取超额累退方式按照以下标准平均逐月提取：

- ①营业收入不超过 1000 万元的，按照 4%提取；
- ②营业收入超过 1000 万元至 1 亿元的部分，按照 2%提取；
- ③营业收入超过 1 亿元至 10 亿元的部分，按照 0.5%提取；
- ④营业收入超过 10 亿元的部分，按照 0.2%提取。

(3) 建设工程及设备安装业务以建筑安装工程造价的 1.5%为计提依据。

公司按规定标准提取安全生产费用，计入相关产品的成本或当期损益，同时记入“专项储备”科目。公司使用提取的安全生产费时，属于费用性支出的，直接冲减专项储备；公司使用安全生产费形成固定资产的，通过“在建工程”科目归集所发生的支出，待安全项目完工达到可使用状态时确认为固定资产；同时，按照形成固定资产的成本冲减专项储备，并确认相同金额的累计折旧。该固定资产在以后期间不再计提折旧。

资产减值准备

本公司于会计期末对各项资产判断是否存在可能发生减值的迹象，对存在减值迹象的资产进行减值测试，因合并所形成的商誉和使用寿命不确定的无形资产，无论是否存在减值迹象，每年都进行减值测试。

当存在下列迹象时，表明资产可能发生了减值：

- (1) 资产的市价当期大幅度下跌，其跌幅明显高于因时间的推移或者正常使用而预计的下跌。
- (2) 公司经营所处的经济、技术或法律等环境以及资产所处的市场在当期或将在近期发生重大变化，从而对公司产生不利影响。
- (3) 市场利率或者其他市场投资回报率在当期已经提高，从而影响公司计算资产预计未来现金流量现值的折现率，导致资产可收回金额大幅度降低。
- (4) 有证据表明资产已经陈旧过时或其实体已经损坏。
- (5) 资产已经或者将被闲置、终止使用或者计划提前处置。
- (6) 公司内部报告的证据表明资产的经济绩效已经低于或者将低于预期，如资产所创造的净现金流量或者实现的营业利润（或者损失）远远低于预计金额等。资产存在减值迹象的，估计其可收回金额，可收回金额的计量结果表明，资产的可收回金额低于其账面价值的，将资产的账面价值减记至可收回金额，减记的金额确认为资产减值损失，计入当期损益，同时计提相应的资产减值准备。可收回金额根据资产的公允价值减去处置费用后的净额与资产预计未来现金流量的现值两者之间较高者确定。资产减值损失确认后，减值资产的折旧或者摊销费用在未来期间作相应调整，使该资产在剩余使用寿命内，系统地分摊调整后的资产账面价值（扣除预计净残值）。资产减值测试以单项资产为基础估计其可收回金额。对难以对单项资产的可收回金额进行估计的，按照该资产所属的资产组为基础确定资产组的可收回金额。资产组是指企业可以认定的最小资产组合，其产生的现金流入应当基本上独立于其他资产或者资产组产生的现金流入。

利润分配

根据有关法规及公司章程的规定，公司税后利润按以下顺序及规定分配：弥补以前年度亏损；提取 10%的法定盈余公积金；根据股东大会决议提取任意盈余公积；向股东分配股利。

公允价值计量：

公司于每个资产负债表日以公允价值计量上市的权益工具投资。公允价值，是指市场参与者在计量日发生的有序交易中，出售一项资产所能收到或者转移一项负债所需支付的价格。公司以公允价值计量相关资产或负债，假定出售资产或者转移负债的有序交易在相关资产或负债的主要市场进行；不存在主要市场的，公司假定该交易在相关资产或负债的最有利市场进行。主要市场(或最有利市场)是公司在计量日能够进入的交易市场。公司采用市场参与者在对该资产或负债定价时为实现其经济利益最大化所使用的假设。

以公允价值计量非金融资产的，考虑市场参与者将该资产用于最佳用途产生经济利益的能力，或者将该资产出售给能够用于最佳用途的其他市场参与者产生经济利益的能力。

公司采用在当前情况下适用并且有足够可利用数据和其他信息支持的估值技术，优先使用相关可观察输入值，只有在可观察输入值无法取得或取得不切实可行的情况下，才使用不可观察输入值。

在财务报表中以公允价值计量或披露的资产和负债，根据对公允价值计量整体而言具有重要意义的最低层次输入值，确定所属的公允价值层次：第一层次输入值，在计量日能够取得的相同资产或负债在活跃市场上未经调整的报价；第二层次输入值，除第一层次输入值外相关资产或负债直接或间接可观察的输入值；第三层次输入值，相关资产或负债的不可观察输入值。

每个资产负债表日，公司对在财务报表中确认的持续以公允价值计量的资产和负债进行重新评估，以确定是否在公允价值计量层次之间发生转换。

27. 重要会计政策和会计估计的变更

(1)、重要会计政策变更

√适用 □不适用

会计政策变更的内容和原因	审批程序	备注(受重要影响的报表项目名称和金额)
根据企业会计准则第 2 号的要求：对被投资单位不具有控制、共同控制或重大影响，并且在活跃市场中没有报价、公允价值不能可靠计量的权益性投资，按《企业会计准则第 22 号——金融工具确认和计量》进行处理。具体内容详见公司于 2014 年 10 月 30 日在上海证券交易所 http://www.sse.com.cn 披露的《西安陕鼓动力股份有限公司关于会计政策变更的公告》（公告编号：临 2014-046）。	经董事会批准	1、长期股权投资 -92,176,081.88 2、可供出售金融资产 92,176,081.88

(2)、重要会计估计变更

□适用 √不适用

28. 其他

前期会计差错更正

(1) 追溯重述法：本报告期内无适用追溯调整法的前期差错更正。

(2) 未来适用法：本报告期内无适用未来适用法的前期差错更正。

六、 税项

1. 主要税种及税率

税种	计税依据	税率
增值税	应纳税增值额（按应纳税销售额乘以适用税率扣除当期允许抵扣的进项税后的余额计算）	17%、6%
消费税	无	无
营业税	应税收入	3%、5%
城市维护建设税	应缴增值税、应缴营业税	1%、5%、7%
企业所得税	应纳税所得额	15%、25%
教育费附加	应缴流转税税额	3%、5%
其他税费	按税法及相关规定计算交纳	

存在不同企业所得税税率纳税主体的，披露情况说明

纳税主体名称	所得税税率
本公司	15%
西安陕鼓工程技术有限公司	15%
西安陕鼓通风设备有限公司	15%
西安陕鼓节能服务科技有限公司	15%
渭南陕鼓气体有限公司	25%
石家庄陕鼓气体有限公司	25%
陕西秦风气体股份有限公司	25%
唐山陕鼓气体有限公司	25%
徐州陕鼓工业气体有限公司	25%
扬州秦风气体有限公司	25%
开封陕鼓气体有限公司	25%

2. 税收优惠

(1) 子公司西安陕鼓工程技术有限公司的技术开发收入，根据国家税务总局《国家税务总局关于取消“单位和个人从事技术转让、技术开发业务免征营业税审批”后有关税收管理问题的通知》（国税函[2004]825号）文件，经省级科技主管部门进行认定，并将认定后的合同及有关证明材料文件报主管地方税务局备查后免征营业税；自2013年8月1日起，根据《财政部、国家税务总局关于在全国开展交通运输业和部分现代服务业营业税改征增值税试点税收政策的通知》（财税[2013]37号）附件3《交通运输业和部分现代服务业营业税改征增值税试点过渡政策的规定》的规定，经省级科技主管部门进行认定，并持有有关的书面合同和科技主管部门审核意见证明文件报主管国家税务局备查后免征增值税。

(2) 公司享受西部大开发税收优惠政策，报告期执行 15% 的所得税优惠税率。

(3) 公司之子公司西安陕鼓工程技术有限公司、西安陕鼓节能服务科技有限公司享受西部大开发税收优惠政策，报告期执行 15% 的所得税优惠税率。

(4) 公司之子公司西安陕鼓通风设备有限公司享受高新技术企业税收优惠政策，报告期执行 15% 的所得税优惠税率。

七、 合并财务报表项目注释

1、 货币资金

单位：元币种：人民币

项目	期末余额	期初余额
库存现金	4,935.00	6,753.46
银行存款	1,258,769,650.73	2,467,917,384.09
其他货币资金	129,590,721.10	153,825,783.19

合计	1,388,365,306.83	2,621,749,920.74
其中：存放在境外的款项总额	0.00	0.00

其他说明

(1) 期末银行存款不存在抵押、质押、冻结等对使用有限制，或存放在境外且资金汇回受到限制的情况。

(2) 其他货币资金明细如下：

单位：元币种：人民币

项目	期末余额	期初余额
开立保函保证金	2,210,700.00	994,050.00
办理银行承兑汇票保证金	12,669,048.70	26,345,519.49
产品销售金融合作业务保证金	114,710,972.40	126,486,213.70
合计	129,590,721.10	153,825,783.19

(3) 期末货币资金余额较期初减少 1,233,384,613.91 元，减少了 47.04%。主要是由于公司本期增加理财产品投资及向股东分红所致。

2、以公允价值计量且其变动计入当期损益的金融资产

单位：元币种：人民币

项目	期末余额	期初余额
交易性金融资产	108,559.41	
其中：债务工具投资		
权益工具投资		
衍生金融资产	108,559.41	
其他		
指定以公允价值计量且其变动计入当期损益的金融资产		
其中：债务工具投资		
权益工具投资		
其他		
合计	108,559.41	

3、衍生金融资产

适用 不适用

4、应收票据

(1). 应收票据分类列示

单位：元币种：人民币

项目	期末余额	期初余额
银行承兑票据	901,167,036.69	1,206,249,089.11
商业承兑票据	19,830,000.00	905,000.00
合计	920,997,036.69	1,207,154,089.11

(2). 期末公司已质押的应收票据

期末公司无已质押的应收票据。

(3). 期末公司已背书或贴现且在资产负债表日尚未到期的应收票据：

单位：元币种：人民币

项目	期末终止确认金额	期末未终止确认金额
----	----------	-----------

银行承兑票据	222,781,567.03	
商业承兑票据		
合计	222,781,567.03	

(4). 期末公司因出票人未履约而将其转应收账款的票据

期末无因出票人无力履约而转为应收账款的票据。

其他说明：期末应收票据未发现有减值的迹象。

5、应收账款

(1). 应收账款分类披露

单位：元币种：人民币

类别	期末余额					期初余额				
	账面余额		坏账准备		账面价值	账面余额		坏账准备		账面价值
	金额	比例 (%)	金额	计提比例 (%)		金额	比例 (%)	金额	计提比例 (%)	
单项金额重大并单独计提坏账准备的应收账款										
按信用风险特征组合计提坏账准备的应收账款	2,769,190,541.73	100	598,993,383.44	21.63	2,170,197,158.29	2,718,514,058.52	100	415,345,594.9	15.28	2,303,168,463.62
单项金额不重大但单独计提坏账准备的应收账款										
合计	2,769,190,541.73	/	598,993,383.44	/	2,170,197,158.29	2,718,514,058.52	/	415,345,594.9	/	2,303,168,463.62

期末单项金额重大并单项计提坏账准备的应收账款

适用 不适用

组合中，按账龄分析法计提坏账准备的应收账款：

适用 不适用

单位：元币种：人民币

账龄	期末余额		
	应收账款	坏账准备	计提比例
1 年以内			
其中：1 年以内			
1 年以内	1,282,373,367.36	64,118,668.37	5.00%
1 年以内小计	1,282,373,367.36	64,118,668.37	5.00%
1 至 2 年	792,343,350.23	79,234,335.03	10.00%
2 至 3 年	341,190,634.43	102,357,190.33	30.00%
3 年以上	353,283,189.71	353,283,189.71	100.00%
合计	2,769,190,541.73	598,993,383.44	

确定该组合依据的说明：

以应收账款账龄作为确定该组合的依据。

组合中，采用余额百分比法计提坏账准备的应收账款：

适用 不适用

组合中，采用其他方法计提坏账准备的应收账款：

无

(2). 本期计提、收回或转回的坏账准备情况：

本期计提坏账准备金额 467,542,272.18 元；本期收回或转回坏账准备金额 283,894,483.64 元。

本期无单笔重要应收账款坏账准备转回或收回。

(3). 本期实际核销的应收账款情况

应收账款核销说明： 本期无核销应收账款情况。

(4). 按欠款方归集的期末余额前五名的应收账款情况：

单位：元币种：人民币

单位名称	款项的性质	期末余额	账龄	占应收账款期末余额合计数的比例(%)	坏账准备期末余额
第一单位名称	货款	111,875,695.09	2 年以内	4.04%	6,202,569.51
第二单位名称	货款	111,227,603.29	1 年以内	4.02%	5,561,380.16
第三单位名称	货款	98,383,660.00	1-2 年/2-3 年/3 年以上	3.55%	77,393,660.00
第四单位名称	货款	68,800,300.29	1 年以内	2.48%	3,440,015.01
第五单位名称	货款	66,461,500.72	2 年以内	2.40%	3,756,150.07
合计		456,748,759.39		16.49%	96,353,774.75

(5). 因金融资产转移而终止确认的应收账款：

本报告期无因金融资产转移而终止确认的应收账款。

(6). 转移应收账款且继续涉入形成的资产、负债金额：

本报告期无转移应收账款且继续涉入的情况。

6、预付款项

(1). 预付款项按账龄列示

单位：元币种：人民币

账龄	期末余额		期初余额	
	金额	比例(%)	金额	比例(%)
1 年以内	801,390,526.48	82.05	935,029,640.72	83.38

1 至 2 年	114,543,905.12	11.73	156,061,171.94	13.92
2 至 3 年	42,021,152.25	4.30	30,257,498.83	2.70
3 年以上	18,769,000.00	1.92		
合计	976,724,583.85	100	1,121,348,311.49	100.00

账龄超过 1 年且金额重要的预付款项未及时结算原因的说明：

主要是公司根据已签订的销售合同与供货商签订外配套设备合同，由于外配套大型设备的生产周期和交货周期较长，公司根据合同及供货商设备生产进度预付货款形成。

(2). 按预付对象归集的期末余额前五名的预付款情况：

客户	期末余额（元）	占预付账款期末余额的比例
第一名单位	102,956,630.00	10.14%
第二名单位	78,853,254.68	7.77%
第三名单位	52,848,037.00	5.21%
第四名单位	45,781,872.31	4.51%
第五名单位	33,894,000.00	3.34%
合计	314,333,793.99	30.97%

其他说明

①预付款项中无预付持有本公司 5%（含 5%）以上股份股东单位的款项。

②期末预付账款中账龄 3 年以上的款项为 56,977,858.64 元，占预付账款期末余额的 5.61%，已按个别认定计提坏账准备 38,208,858.64 元。

7、 应收股利

(1). 应收股利

单位：元币种：人民币

项目(或被投资单位)	期末余额	期初余额
中冶赛迪工程技术股份有限公司		19,012,000.00
合计		19,012,000.00

其他说明：

期初应收中冶赛迪工程技术股份有限公司已宣告尚未发放现金股利本期已收到。

8、 其他应收款

(1). 其他应收款分类披露

单位：元币种：人民币

类别	期末余额			期初余额		
	账面余额	坏账准备	账面	账面余额	坏账准备	账面

	价值		价值		价值		价值		价值	
	金额	比例 (%)	金额	计提比例 (%)	金额	比例 (%)	金额	计提比例 (%)	金额	比例 (%)
单项金额重大并单独计提坏账准备的其他应收款										
按信用风险特征组合计提坏账准备的其他应收款	11,414,411.46	100.00	904,236.29	7.92	10,510,175.17	12,545,672.99	100.00	775,645.44	6.18	11,770,027.55
单项金额不重大但单独计提坏账准备的其他应收款										
合计	11,414,411.46	/	904,236.29	/	10,510,175.17	12,545,672.99	/	775,645.44	/	11,770,027.55

期末单项金额重大并单项计提坏帐准备的其他应收款

适用 不适用

组合中，按账龄分析法计提坏账准备的其他应收款：

适用 不适用

单位：元币种：人民币

账龄	期末余额		
	其他应收款	坏账准备	计提比例
1 年以内			
其中：1 年以内分项			
1 年以内	9,690,155.06	484,507.75	5.00%
1 年以内小计	9,690,155.06	484,507.75	5.00%
1 至 2 年	891,687.40	89,168.74	10.00%
2 至 3 年	717,156.00	215,146.80	30.00%
3 年以上	115,413.00	115,413.00	100.00%
合计	11,414,411.46	904,236.29	7.92%

确定该组合依据的说明：

以其他应收款账龄作为确定该组合的依据。

组合中，采用余额百分比法计提坏账准备的其他应收款：

适用 不适用

组合中，采用其他方法计提坏账准备的其他应收款：

适用 不适用

(2). 本期计提、收回或转回的坏账准备情况：

本期计提坏账准备金额 1,084,840.12 元；本期收回或转回坏账准备金额 956,249.27 元。

其中本期坏账准备转回或收回金额重要的：本期无转回或收回单笔金额重要的其他应收款。

(3). 本期实际核销的其他应收款情况

其他应收款核销说明：本期无核销其他应收款

(4). 其他应收款按款项性质分类情况

单位：元币种：人民币

款项性质	期末账面余额	期初账面余额
备用金	2,594,770.64	2,803,223.68
保证金	5,214,112.17	3,587,243.77
往来款	3,605,528.65	6,155,205.54
合计	11,414,411.46	12,545,672.99

(5). 按欠款方归集的期末余额前五名的其他应收款情况：

单位：元币种：人民币

单位名称	款项的性质	期末余额	账龄	占其他应收款期末余额合计数的比例(%)	坏账准备期末余额
第一单位名称	保证金	1,638,139.83	1 年以内	14.35	81,906.99
第二单位名称	诉讼扣款	1,320,000.00	1 年以内	11.56	66,000.00
第三单位名称	投标保证金	1,258,000.00	1 年以内	11.02	62,900.00
第四单位名称	保证金	1,071,989.49	1 年以内	9.39	53,599.47
第五单位名称	投标保证金	510,000.00	2-3 年	4.47	153,000.00
合计	/	5,798,129.32	/	50.79	417,406.46

(6). 涉及政府补助的应收款项

本期无涉及政府补助的应收款项。

(7). 因金融资产转移而终止确认的其他应收款：

本期无因金融资产转移而终止确认的其他应收款。

(8). 转移其他应收款且继续涉入形成的资产、负债的金额：

本期无转移其他应收款且继续涉入形成的资产、负债。

9、存货**(1). 存货分类**

单位：元 币种：人民币

项目	期末余额			期初余额		
	账面余额	跌价准备	账面价值	账面余额	跌价准备	账面价值
原材料	211,396,473.06	6,053,077.75	205,343,395.31	194,245,001.21	7,084,154.11	187,160,847.10
在产品	486,879,866.76	5,712,828.61	481,167,038.15	542,619,561.81	3,542,696.75	539,076,865.06
库存商品	702,901,824.32	7,527,414.64	695,374,409.68	546,658,948.15	9,708,044.58	536,950,903.57
周转材料	2,678,209.70		2,678,209.70	3,278,066.70		3,278,066.70
发出商品	107,382,201.10		107,382,201.10	267,727,607.83		267,727,607.83
合计	1,511,238,574.94	19,293,321.00	1,491,945,253.94	1,554,529,185.70	20,334,895.44	1,534,194,290.26

公司主要在产品及库存商品已按合同约定收到进度款。

(2). 存货跌价准备

单位：元币种：人民币

项目	期初余额	本期增加金额		本期减少金额		期末余额
		计提	其他	转回或转销	其他	
原材料	7,084,154.11			1,031,076.36		6,053,077.75
在产品	3,542,696.75	3,765,522.35		1,595,390.49		5,712,828.61
库存商品	9,708,044.58	1,674,752.73		3,855,382.67		7,527,414.64
合计	20,334,895.44	5,440,275.08		6,481,849.52		19,293,321.00

公司期末对存货按账面价值高于预计可收回金额的情况计提了跌价准备。

10、一年内到期的非流动资产

单位：元币种：人民币

项目	期末余额	期初余额
一年内到期的长期应收款	20,008,519.24	
合计	20,008,519.24	

其他说明：

一年内到期的非流动资产系一年内到期的长期应收款，详见附注七、14、长期应收款注释。

11、其他流动资产

单位：元币种：人民币

项目	期末余额	期初余额
可供出售金融资产（注 1）	4,634,978,205.13	3,117,900,000.00
委托贷款（注 2）	33,750,000.00	57,400,000.00
待抵扣增值税	80,734,699.80	
预交增值税	11,249,511.28	
预交所得税	279,706.89	
合计	4,760,992,123.10	3,175,300,000.00

其他说明

（注 1）可供出售金融资产明细：

项目	期末账面余额	（预期）收益率%	持有期限	备注
招商银行点金公司理财之鼎鼎成金理财计划	1,020,900,000.00	4.70-5.60	55-359 天	该理财产品投资于银行间市场、交易所市场证券，以及资金拆借、信托计划及其他金融资产。
招商银行点金公司理财之步步生金	31,300,000.00	2.60-4.00	可随时赎回	该理财产品投资于国债、金融债、央票、债券回购、资金拆借、银行存款以及高信用级别的企业债、公司债、短期融资券、中期票据、资产支持证券、次级债等其他金融资产。

邮储银行-邮银财智-盛利	700,000,000.00	5.50	1 年	该理财产品通过信托计划投资于国内依法发行的企业债券、公司债券、短期融资券、中期票据等债券类资产和货币市场工具。
西安银行-公司“理财稳健型(定向)”人民币理财产品	483,650,000.00	5.40-5.80	251 天-1 年	该理财产品投资于符合监管机构要求的非融资类信托计划及银行间债券市场、货币市场的低风险高流动性的资产或资产组合。
西安银行-“金丝路稳健系列理财产品-稳利宝”人民币理财产品	329,000,000.00	4.00-5.30	91 天-1 年	该理财产品投资于符合监管机构要求的非融资类信托计划及银行间债券市场、货币市场的低风险高流动性的资产或资产组合。
成都银行-“芙蓉锦城 金芙蓉”机构专属 2014 年 2 号人民币理财产品	350,000,000.00	6.00	1 年	该理财产品投资于国债、央行票据、金融债、银行存款、信用债、商业银行或其他非银行业金融机构担保或作为还款人的有价证券或债权协议、证券公司定向资产管理计划等。
兴业银行-企业金融结构性存款(开放式)	341,000,000.00	浮动利率	可随时赎回	保本浮动收益类理财产品。
兴业信托-西安城墙单一资金信托理财产品项目	300,000,000.00	8.00	2 年	该信托用于向西安城墙文化投资发展有限公司发放流动资金贷款, 于 2015 年到期。
国民信托-西安城墙文化投资发展有限公司贷款单一资金信托	100,000,000.00	6.10	1 年	该信托用于向西安城墙文化投资发展有限公司发放流动资金贷款。
中信银行-特定资产委托投资-榆林项目理财产品	200,000,000.00	7.00	330 天	该理财产品为特定资产委托投资, 投资于中信银行西安分行信贷资产之收益权。
长安资产 共赢 1 号专项资产管理计划	75,000,000.00	9.80	184 天-1 年	该理财产品投资于江苏德龙贷款单一资金信托。
长安资产 共赢 2 号专项资产管理计划	200,000,000.00	8.00	1 年	该理财产品用于投向盐城市联鑫钢铁有限公司购置生产经营所需的设备。
中信银行“信赢步步高升”3 号人民币理财产品	150,000,000.00	3.1-4.9	可随时赎回	本理财产品投资于现金、拆借/同业存款/同业存单/回购等货币市场工具、人民币利率掉期、国债、金融债、央行票据、资产支持票据等投资工具。
中信银行“信赢步步高升”3 号方案 B140C0249 理财产品	143,000,000.00	3.1-4.9	可随时赎回	本理财产品投资于现金、拆借/同业存款/同业存单/回购等货币市场工具、人民币利率掉期、国债、金融债、央行票据、资产支持票据等投资工具。
中意资产管理有限责任公司-保盈 1 号定向资产管理产品	100,000,000.00	7.00	1 年	本资产管理计划募集资金投向用于太原煤气化股份有限公司旗下的龙泉矿井项目、华胜煤矿项目以及华苑煤矿项目的建设及运营。

中信银行-周周赢理财产品	27,000,000.00	3.4	118 天	本理财产品投资于现金、拆借/同业存款/同业存单/回购等货币市场工具、人民币利率掉期、国债、金融债、央行票据、资产支持票据、资产支持证券、资产支持受益凭证、企业债、公司债、中期票据、非公开定向债务融资工具等投资工具。
中信理财之信赢系列(对公)14199期	22,000,000.00	4.10	35 天	本理财产品投资于现金、拆借/同业存款/同业存单/回购等货币市场工具、人民币利率掉期、国债、金融债、央行票据、资产支持票据、资产支持证券、资产支持受益凭证、企业债、公司债、中期票据、非公开定向债务融资工具等投资工具。
交行蕴通财富.日增利 S 款集合理财计划	19,000,000.00	2.1-3.60	88-90 天	本理财投资于国债、金融债、央票、高等级信用债等固定收益工具；同业拆借、同业存款、同业借款、债券回购、货币基金等货币市场工具等。
中国银行-人民币按期开放 T+0	18,000,000.00	4.35	55 天	本产品投资于在国内银行间债券市场上流通的国债、央行票据、国开债、进出口行债券和农发债等公开评级在投资级以上的金融产品等。
中国银行-人民币按期开放 T+1	5,500,000.00	4.65	21 天	本产品投资于在国内银行间债券市场上流通的国债、央行票据、国开债、进出口行债券和农发债等公开评级在投资级以上的金融产品等。
中信银行-“天天快车”B130C0086 理财产品	15,000,000.00	2.40	可随时赎回	本理财产品投资于现金、拆借/同业存款/同业存单/回购等货币市场工具、人民币利率掉期、国债、金融债、央行票据、资产支持票据、资产支持证券等投资工具。
西安国际信托-山东志诚单一资金信托	2,628,205.13	8.96	4 年	该信托用于向山东志诚化工有限公司发放贷款,于 2015 年到期。
中国工商银行保本型法人 35 天稳利人民币理财产品	2,000,000.00	3.60	35 天	本理财产品投资于债券、存款、货币市场基金、债券基金、质押式回购等货币市场工具等。
合计	4,634,978,205.13			

(注 2) 委托贷款明细:

项目	期末余额	(预期) 收益率	持有期限	备注
常州华立公司委托贷款-浙商银行西安分行	30,000,000.00	7.28%	1 年	委托贷款, 于 2015 年到期
杭州哲达公司委托贷款-浙商银行	3,750,000.00	7.07%	2 年	委托贷款, 于 2015 年到期

行西安分行				
合计	33,750,000.00			

12、可供出售金融资产

(1). 可供出售金融资产情况

单位：元 币种：人民币

项目	期末余额			期初余额		
	账面余额	减值准备	账面价值	账面余额	减值准备	账面价值
可供出售债务工具：						
可供出售权益工具：	107,605,274.72		107,605,274.72	92,176,081.88		92,176,081.88
按公允价值计量的						
按成本计量的	107,605,274.72		107,605,274.72	92,176,081.88		92,176,081.88
非上市理财产品	214,474,939.57		214,474,939.57			
合计	322,080,214.29		322,080,214.29	92,176,081.88		92,176,081.88

(2). 期末按公允价值计量的可供出售金融资产

期末无按公允价值计量的可供出售金融资产。

(3). 期末按成本计量的可供出售金融资产

单位：元 币种：人民币

被投资单位	账面余额				减值准备				在被投资单位持股比例 (%)	本期现金红利
	期初	本期增加	本期减少	期末	期初	本期增加	本期减少	期末		
中冶赛迪工程技术股份有限公司	2,971,562.29			2,971,562.29					1.96	15,235.56
上海复星创富股权投资基金合伙企业	50,000,000.00			50,000,000.00					3.28	
天津君睿祺股权投资合伙企业	39,204,519.59	15,429,192.84		54,633,712.43					1.65	8,876,026.96
合计	92,176,081.88	15,429,192.84		107,605,274.72					/	8,891,262.52

(4). 报告期内可供出售金融资产减值的变动情况

报告期内可供出售金融资产无减值。

(5). 可供出售权益工具期末公允价值严重下跌或非暂时性下跌但未计提减值准备的相关说明：

报告期内可供出售权益工具期末公允价值不存在严重下跌或非暂时性下跌但未计提减值准备的情况。

13、持有至到期投资

(1). 持有至到期投资情况：

单位：元 币种：人民币

项目	期末余额			期初余额		
	账面余额	减值准备	账面价值	账面余额	减值准备	账面价值
理财产品				327,300,000.00		327,300,000.00
合计				327,300,000.00		327,300,000.00

14、长期应收款

(1) 长期应收款情况：

单位：元币种：人民币

项目	期末余额			期初余额			折现率区间
	账面余额	坏账准备	账面价值	账面余额	坏账准备	账面价值	
融资租赁款							
其中：未实现融资收益							
分期收款销售商品	52,166,781.52	781,210.84	51,385,570.68				8.18%-11.18%
分期收款提供劳务							
合计	52,166,781.52	781,210.84	51,385,570.68				/

(2) 因金融资产转移而终止确认的长期应收款

公司本期无因金融资产转移而终止确认的长期应收款。

(3) 转移长期应收款且继续涉入形成的资产、负债金额

公司本期无因转移长期应收款且继续涉入形成的资产和负债。

15、长期股权投资

单位：元币种：人民币

被投资单位	期初余额	本期增减变动							期末余额	减值准备期末余额
		追加投资	减少投资	权益法下确认的投资损益	其他综合收益调整	其他权益变动	宣告发放现金股利或利润	计提减值准备		
一、合营企业										
小计										
二、联营企业										
西安陕鼓汽轮机有限公司	3,087,399.49			-1,233,304.78	474,817.94				2,328,912.65	
宝信国际融资租赁有限公司	73,545,633.57	77,004,000.00		29,243,142.69			9,889,190.40		169,903,585.86	
小计	76,633,033.06	77,004,000.00		28,009,837.91	474,817.94		9,889,190.40		172,232,498.51	
合计	76,633,033.06	77,004,000.00		28,009,837.91	474,817.94		9,889,190.40		172,232,498.51	

其他说明

(1) 期末未发现长期股权投资存在减值迹象，未计提减值准备。

(2) 期末无向投资企业转移资金的能力受到限制的情况。

(3) 根据公司 2014 年 1 月 28 日召开的第五届董事会第三十八次会议审议并通过的《关于公司拟向宝信国际融资租赁有限公司增资的议案》，宝信国际融资租赁有限公司（简称“宝信国际”）各股东按照持股比例进行共同增资，将宝信国际注册资本增至 5 亿元，公司本期对宝信国际进行现金增资 7,700.40 万元。

16、固定资产

(1). 固定资产情况

单位：元币种：人民币

项目	房屋及建筑物	机器设备	运输工具	其他设备	合计
一、账面原值：					
1.期初余额	708,416,286.15	1,580,061,919.76	21,695,528.02	1,763,926.12	2,311,937,660.05
2.本期增加金额	23,540,000.00	168,109,215.04	447,826.03	1,086,727.86	193,183,768.93
(1) 购置		2,994,507.04	447,826.03	129,107.32	3,571,440.39
(2) 在建工程转入	23,540,000.00	165,114,708.00		957,620.54	189,612,328.54
(3) 企业合并增加					
3.本期减少金额	20,634,551.28	28,574,479.53	2,263,829.93	24,000.00	51,496,860.74
(1) 处置或报废		26,542,079.53	2,263,829.93	24,000.00	28,829,909.46
(2) 改扩建转出		2,032,400.00			2,032,400.00
(3) 调整暂估价值	20,634,551.28				20,634,551.28
4.期末余额	711,321,734.87	1,719,596,655.27	19,879,524.12	2,826,653.98	2,453,624,568.24
二、累计折旧					
1.期初余额	176,697,503.86	597,682,892.74	9,341,749.20	512,059.20	784,234,205.00
2.本期增加金额	34,354,469.47	147,995,036.92	2,020,239.55	729,949.81	185,099,695.75
(1) 计提	34,354,469.47	147,995,036.92	2,020,239.55	729,949.81	185,099,695.75
3.本期减少金额		25,722,868.15	1,555,075.39	13,192.00	27,291,135.54
(1) 处置或报废		23,751,440.15	1,555,075.39	13,192.00	25,319,707.54
(2) 改扩建转出		1,971,428.00			1,971,428.00
4.期末余额	211,051,973.33	719,955,061.51	9,806,913.36	1,228,817.01	942,042,765.21
三、减值准备					
1.期初余额		8,560,530.60	244,261.55		8,804,792.15

2.本期增加金额		1,685,483.92	4,380.60		1,689,864.52
(1) 计提		1,685,483.92	4,380.60		1,689,864.52
3.本期减少金额		309,366.97	21,095.88		330,462.85
(1) 处置或报废		309,366.97	21,095.88		330,462.85
4.期末余额		9,936,647.55	227,546.27		10,164,193.82
四、账面价值					
1.期末账面价值	500,269,761.54	989,704,946.21	9,845,064.49	1,597,836.97	1,501,417,609.21
2.期初账面价值	531,718,782.29	973,818,496.42	12,109,517.27	1,251,866.92	1,518,898,662.90

(2). 暂时闲置的固定资产情况

单位：元币种：人民币

项目	账面原值	累计折旧	减值准备	账面价值	备注
机器设备	6,091,821.67	4,593,519.48	541,863.62	956,438.57	流程再造形成闲置，同类设备生产能力富余，暂时未利用

(3). 通过经营租赁租出的固定资产

单位：元币种：人民币

项目	期末账面价值
房屋及建筑物	33,007,641.05
机器设备	11,099,060.37
运输工具	56,492.79

(4). 未办妥产权证书的固定资产情况

单位：元币种：人民币

项目	账面价值	未办妥产权证书的原因
徐州陕鼓工业气体有限公司（房屋及建筑物）	41,261,386.59	因土地系租赁，目前无法办理产权证书
渭南陕鼓气体有限公司（房屋及建筑物）	161,206,474.65	因土地系租赁，目前无法办理产权证书
开封陕鼓气体有限公司（房屋及建筑物）	11,481,867.33	因土地系租赁，目前无法办理产权证书
唐山陕鼓气体有限公司（房屋及建筑物）	66,968,243.78	因土地系租赁，目前无法办理产权证书
石家庄陕鼓气体有限公司（房屋及建筑物）	20,857,898.11	因土地系租赁，目前无法办理产权证书

其他说明：

公司固定资产本期计提折旧额 185,099,695.75 元，本期由在建工程转入固定资产原价 189,612,328.54 元。

17、在建工程

(1). 在建工程情况

单位：元币种：人民币

项目	期末余额			期初余额		
	账面余额	减值准备	账面价值	账面余额	减值准备	账面价值
石家庄金石空分装置工业气体项目	12,000,000.00		12,000,000.00	190,778,797.36		190,778,797.36
徐州气体空分装置工业气体项目	84,507,275.44		84,507,275.44	70,928,012.66		70,928,012.66
扬州气体空分装置工业气体项目	31,942,743.34		31,942,743.34	2,000,000.00		2,000,000.00
其他设备安装	4,121,200.94		4,121,200.94	1,894,497.28		1,894,497.28
合计	132,571,219.72		132,571,219.72	265,601,307.30		265,601,307.30

(2). 重要在建工程项目本期变动情况

单位：元币种：人民币

项目名称	预算数	期初余额	本期增加金额	本期转入固定资产金额	本期其他减少金额	期末余额	工程累计投入占预算比例 (%)	工程进度	利息资本化累计金额	其中：本期利息资本化金额	本期利息资本化率 (%)	资金来源
石家庄金石空分装置工业气体项目	40,915.00	190,778,797.36	8,462,559.18	187,241,356.54		12,000,000.00	64.36%	64.36%				募集资金
徐州气体空分装置工业气体项目	10,500.00	70,928,012.66	15,889,262.78	2,310,000.00		84,507,275.44	82.68%	82.68%				自有资金
扬州气体空分装置工业气体项目	27,000.00	2,000,000.00	29,942,743.34			31,942,743.34	11.83%	11.83%				自有资金
合计	78,415.00	263,706,810.02	54,294,565.30	189,551,356.54		128,450,018.78	/	/			/	/

(3). 本期计提在建工程减值准备情况：

期末未发现在建工程存在减值迹象，故未计提减值准备。

其他说明

- (1) 在建工程本期及期末无资本化利息。
- (2) 期末在建工程不存在对外抵押、担保的情况。

18、无形资产

(1). 无形资产情况

单位：元 币种：人民币

项目	土地使用权	软件	合计
一、账面原值			
1.期初余额	205,041,295.75	29,191,959.56	234,233,255.31
2.本期增加金额		1,461,056.85	1,461,056.85
(1)购置		1,461,056.85	1,461,056.85
3.本期减少金额			
(1)处置			
4.期末余额	205,041,295.75	30,653,016.41	235,694,312.16
二、累计摊销			
1.期初余额	24,548,042.16	18,879,535.09	43,427,577.25
2.本期增加金额	4,330,242.73	4,067,287.20	8,397,529.93
(1)计提	4,330,242.73	4,067,287.20	8,397,529.93
3.本期减少金额			
(1)处置			
4.期末余额	28,878,284.89	22,946,822.29	51,825,107.18
三、减值准备			
1.期初余额			
2.本期增加金额			
(1)计提			
3.本期减少金额			
(1)处置			
4.期末余额			
四、账面价值			
1.期末账面价值	176,163,010.86	7,706,194.12	183,869,204.98
2.期初账面价值	180,493,253.59	10,312,424.47	190,805,678.06

本期末通过公司内部研发形成的无形资产占无形资产余额的比例 0%

(2). 办妥产权证书的土地使用权情况:

项目	账面价值	未办妥产权证书的原因
污水处理工程土地使用权	777,254.40 元	公司于 2008 年 3 月与西安市临潼区土地储备中心签订《征地协议》，受让位于临潼区代王街道办事处的一宗土地，用作污水处理工程。宗地总面积 7.02 亩，土地出让金 898,560.00 元已全额缴纳，土地使用权证尚在办理中。

其他说明:

- (1) 期末无形资产中不存在处于开发阶段的费用支出情况。
 (2) 期末未发现无形资产存在减值迹象，故未计提减值准备。

19、递延所得税资产/递延所得税负债

(1). 未经抵销的递延所得税资产

单位：元币种：人民币

项目	期末余额		期初余额	
	可抵扣暂时性差异	递延所得税资产	可抵扣暂时性差异	递延所得税资产
资产减值准备	672,787,654.03	101,528,558.72	462,956,678.09	70,180,072.52
内部交易未实现利润	121,230,211.39	18,531,285.79	109,264,379.87	16,389,656.98
可抵扣亏损	4,685,869.62	1,171,467.40	22,394,805.67	5,399,320.45
职工薪酬	263,478,124.58	39,992,246.83	308,200,304.50	46,620,898.05
预提费用	3,476,800.05	553,384.73	2,706,604.52	405,990.68
预计负债	9,309,775.33	1,396,466.30	9,473,925.87	1,421,088.88
发出商品	35,830,704.89	5,374,605.73	76,868,870.04	11,530,330.50
其他	399,904.73	99,976.20	597,968.76	126,165.81
合计	1,111,199,044.62	168,647,991.70	992,463,537.32	152,073,523.87

(2). 未经抵销的递延所得税负债

公司本期无未经抵销的递延所得税负债。

(3). 未确认递延所得税资产明细

公司本期无未确认递延所得税资产。

20、其他非流动资产

单位：元币种：人民币

项目	期末余额	期初余额
预付工程款	108,513,208.47	
委托贷款	30,000,000.00	
合计	138,513,208.47	

21、短期借款

(1). 短期借款分类

单位：元币种：人民币

项目	期末余额	期初余额
质押借款		29,500,000.00
信用借款	150,000,000.00	
合计	150,000,000.00	29,500,000.00

短期借款分类的说明：

期末信用借款 15000 万元，系公司与中国进出口银行签订的出口卖方信贷贷款，贷款期限自 2014 年 12 月 18 日至 2015 年 12 月 17 日，贷款利率 3.9%。

(2). 已逾期未偿还的短期借款情况

本期末已逾期未偿还的短期借款总额为 0 元

22、以公允价值计量且其变动计入当期损益的金融负债

单位：元币种：人民币

项目	期末余额	期初余额
交易性金融负债	108,559.41	
其中：发行的交易性债券		
衍生金融负债	108,559.41	
其他		
指定为以公允价值计量且其变动计入当期损益的金融负债		
合计	108,559.41	

23、衍生金融负债

适用 不适用

24、应付票据

单位：元币种：人民币

种类	期末余额	期初余额
商业承兑汇票		
银行承兑汇票	985,146,287.61	1,149,093,675.03
合计	985,146,287.61	1,149,093,675.03

本期末已到期未支付的应付票据总额为 0 元。

25、应付账款**(1). 应付账款列示**

单位：元币种：人民币

项目	期末余额	期初余额
1 年以内	2,538,890,121.28	2,839,006,626.32
1—2 年	536,493,239.76	240,092,578.62
2—3 年	52,626,556.83	49,456,877.17
3 年以上	43,020,399.38	33,188,400.34
合计	3,171,030,317.25	3,161,744,482.45

(2). 账龄超过 1 年的重要应付账款

单位：元币种：人民币

项目	期末余额	未偿还或结转的原因
第一名供应商	337,583,706.61	未到结算期
第二名供应商	50,941,739.10	未到结算期
第三名供应商	26,905,781.00	未到结算期
第四名供应商	18,400,000.00	未到结算期
第五名供应商	13,014,050.00	未到结算期

合计	446,845,276.71	/
----	----------------	---

账龄超过 1 年的应付账款主要是根据项目收款进度安排项目配套采购的付款进度。

26、预收款项

(1). 预收账款项列示

单位：元币种：人民币

项目	期末余额	期初余额
1 年以内	1,905,752,698.90	2,333,147,373.86
1—2 年	647,135,796.17	691,133,948.74
2—3 年	279,425,482.14	152,559,277.40
3 年以上	392,668,400.96	308,227,957.19
合计	3,224,982,378.17	3,485,068,557.19

预收款项主要是由于公司产品的生产周期和交货周期较长，根据与客户签订的销售合同，预收订金及预收生产进度款形成。

(2). 账龄超过 1 年的重要预收款项

单位：元币种：人民币

项目	期末余额	未偿还或结转的原因
第一名往来单位	148,610,312.82	根据用户要求，延迟发货
第二名往来单位	124,950,000.00	根据用户要求，延迟发货
第三名往来单位	91,983,635.04	根据用户要求，延迟发货
第四名往来单位	50,130,000.00	根据用户要求，延迟发货
第五名往来单位	47,428,000.00	根据用户要求，延迟发货
合计	463,101,947.86	/

27、应付职工薪酬

(1). 应付职工薪酬列示：

单位：元币种：人民币

项目	期初余额	本期增加	本期减少	期末余额
一、短期薪酬	130,188,590.48	404,325,153.71	434,746,701.40	99,767,042.79
二、离职后福利-设定提存计划	4,650,017.57	106,763,741.96	111,413,759.53	
三、辞退福利	32,408,287.75	38,092,100.33	41,592,706.03	28,907,682.05
四、一年内到期的其他福利				
合计	167,246,895.80	549,180,996.00	587,753,166.96	128,674,724.84

(2). 短期薪酬列示：

单位：元币种：人民币

项目	期初余额	本期增加	本期减少	期末余额
一、工资、奖金、津贴和补贴	94,456,758.36	309,125,610.69	343,451,969.47	60,130,399.58
二、职工福利费		13,567,955.67	13,567,955.67	
三、社会保险费	1,701,019.80	32,167,246.34	33,095,812.74	772,453.40
其中：医疗保险费	176,879.47	25,528,843.36	25,551,154.88	154,567.95
工伤保险费	1,579.00	2,818,424.66	2,820,003.66	

生育保险费	948.00	1,866,396.53	1,868,470.17	-1,125.64
补充医疗保险费	1,521,613.33	1,953,581.79	2,856,184.03	619,011.09
四、住房公积金	31,446.00	35,609,976.41	35,622,135.41	19,287.00
五、工会经费和职工教育经费	33,999,366.32	13,854,364.60	9,008,828.11	38,844,902.81
六、短期带薪缺勤				
七、短期利润分享计划				
合计	130,188,590.48	404,325,153.71	434,746,701.40	99,767,042.79

(3). 设定提存计划列示

单位：元币种：人民币

项目	期初余额	本期增加	本期减少	期末余额
1、基本养老保险	56,365.00	69,477,488.57	69,533,853.57	
2、失业保险费	2,209.00	7,196,927.43	7,199,136.43	
3、企业年金缴费	4,591,443.57	30,089,325.96	34,680,769.53	
合计	4,650,017.57	106,763,741.96	111,413,759.53	

其他说明：

(1) 期末工资、奖金、津贴和补贴余额主要是按照公司年度考核计划及计划完成情况计提应付员工的奖金。期末无拖欠职工工资的情况。

(2) 年金缴费。公司企业年金计划已在西安市劳动和社会保障局备案，期末无应付年金缴费。

(3) 公司根据《企业会计准则第9号——职工薪酬》的有关规定，对于公司实施的职工内部退休计划，将自职工停止提供服务日至法定退休日之间企业拟支付的内退人员工资和缴纳的社会保险费等，确认为应付职工薪酬——预计内退人员支出。一年以上支付的内部退养职工款列示于长期应付职工薪酬，详见“七、31、长期应付职工薪酬”。

28、应交税费

单位：元币种：人民币

项目	期末余额	期初余额
增值税	4,014,519.86	-106,661,099.72
营业税	9,510,312.71	10,032,446.30
企业所得税	27,371,144.54	44,610,957.95
个人所得税	1,368,951.58	2,408,728.01
城市维护建设税	3,491,325.93	1,083,102.54
教育费附加	2,533,347.97	798,951.98
水利建设基金	575,828.17	635,717.79
房产税	6,020,940.56	1,958,115.82
土地使用税	1,702,723.88	570,424.15
印花税	473,094.36	459,952.09
代扣企业所得税	192,303.14	61,242.79
其他	9,048.74	10,138.24
合计	57,263,541.44	-44,031,322.06

其他说明：公司无拖欠各项税费情况。

29、应付利息

单位：元币种：人民币

项目	期末余额	期初余额
分期付息到期还本的长期借款利息		
企业债券利息		
短期借款应付利息	162,500.00	647,515.07
划分为金融负债的优先股\永续债利息		
合计	162,500.00	647,515.07

30、其他应付款

(1). 按款项性质列示其他应付款

单位：元币种：人民币

项目	期末余额	期初余额
1 年以内	29,673,942.34	40,808,519.33
1—2 年	7,268,911.76	4,613,139.49
2—3 年	2,531,127.69	1,953,185.75
3 年以上	16,679,366.11	17,093,879.25
合计	56,153,347.90	64,468,723.82

(2). 账龄超过 1 年的重要其他应付款

单位：元币种：人民币

项目	期末余额	未偿还或结转的原因
第一名往来单位	1,275,000.00	待业务停止时退还
第二名往来单位	1,013,318.72	未到结算期
第三名往来单位	1,000,000.00	待业务停止时退还
第四名往来单位	1,000,000.00	待业务停止时退还
第五名往来单位	1,000,000.00	待业务停止时退还
合计	5,288,318.72	/

31、长期应付职工薪酬

(1) 长期应付职工薪酬表

单位：元币种：人民币

项目	期末余额	期初余额
一、离职后福利-设定受益计划净负债		
二、辞退福利	134,976,128.95	148,642,005.03
三、其他长期福利		
合计	134,976,128.95	148,642,005.03

32、专项应付款

单位：元币种：人民币

项目	期初余额	本期增加	本期减少	期末余额	形成原因
能量回收装置产业化项目	5,060,000.00			5,060,000.00	
专利申请专项资金	6,800.00			6,800.00	

高效率节能吸附式压缩机 技术研发及产业化项目	10,000,000.00			10,000,000.00	
合计	15,066,800.00			15,066,800.00	/

33、预计负债

单位：元币种：人民币

项目	期初余额	期末余额	形成原因
回购风险准备金	9,473,925.87	9,309,775.33	未到期按揭贷款回购准备金系根据谨慎性原则按期末客户尚未到期的按揭贷款余额1%计提
合计	9,473,925.87	9,309,775.33	/

34、递延收益

单位：元币种人民币

项目	期初余额	本期增加	本期减少	期末余额	形成原因
政府补助	146,515,713.04	24,441,300.00	19,530,697.81	151,426,315.23	
合计	146,515,713.04	24,441,300.00	19,530,697.81	151,426,315.23	/

涉及政府补助的项目：

单位：元币种：人民币

负债项目	期初余额	本期新增补助 金额	本期计入营业 外收入金额	其他变动	期末余额	与资产相关/ 与收益相关
能量回收产业化项目国债 项目	5,577,000.00		1,014,000.00		4,563,000.00	与资产相关
能量回收产业化项目	1,650,000.00		300,000.00		1,350,000.00	与资产相关
技术中心创新能力项目	2,750,000.00		500,000.00		2,250,000.00	与资产相关
4000 立方米以上大型高 炉配套用轴流和 TRT	4,050,000.00		600,000.00		3,450,000.00	与资产相关
陕西省透平机械工程技术 研究中心项目	2,691,666.63		380,000.00		2,311,666.63	与资产相关
金属材料加工及物流中心 项目	691,666.67		100,000.00		591,666.67	与资产相关
大型轴流压缩机和能量回 收透平装置创新能力建设	1,100,000.00		200,000.00		900,000.00	与资产相关
节能设备制造项目	1,611,560.00		201,450.00		1,410,110.00	与资产相关
环保产业发展项目	600,000.00		100,000.00		500,000.00	与资产相关
大型高炉能量回收透平机 组关键技术研究	644,999.98		86,000.00		558,999.98	与资产相关
高效节能压缩机关键技术 研究	276,300.00		36,840.00		239,460.00	与资产相关
纯低温余热能量回收系统 开发及产业化项目	14,504,000.00		1,813,000.00		12,691,000.00	与资产相关
丙烯制冷压缩机组制冷系 统关键技术开发	920,000.00	230,000.00	67,084.00		1,082,916.00	与资产相关

2006 年环境保护专项资金项目-污水处理回用工程	385,000.00		70,000.00		315,000.00	与资产相关
大型能量回收装置系统技术开发	2,400,000.00		300,000.00		2,100,000.00	与资产相关
国家水体污染控制与治理科技重大专项	894,852.76		111,860.00		782,992.76	与资产相关
陕鼓工业服务信息化平台	1,500,000.00		300,000.00		1,200,000.00	与资产相关
大型透平装置成套设备产业能力提升与优化项目	31,440,000.00		3,930,000.00		27,510,000.00	与资产相关
工业余热回收利用及其智能化控制技术系统工程与应用	640,000.00		64,000.00		576,000.00	与资产相关
透平机械核心零部件再制造关键技术研究项目	400,000.00		220,000.00		180,000.00	与资产相关
36 万吨/年硝酸装置四合一机组开发及产业化	2,240,000.00		280,000.00		1,960,000.00	与资产相关
面向全生命周期的 MRO 核心软件行业应用	1,460,000.00		1,055,000.00		405,000.00	项目补助, 其中 30 万元与收益相关
闭式叶轮整体铣制工程应用技术研究	80,000.00		80,000.00			项目补助, 其中设备购置补助 2 万元
立式干气密封氦气压缩机核心部分研制与试验	1,750,000.00	6,130,100.00	24,013.00		7,856,087.00	与资产相关
余热余压循环再利用技术创新与实施	2,100,000.00		1,596,000.00		504,000.00	项目补助, 其中设备购置补助 56 万元
36 万吨/年硝酸装置四合一机组开发(陕西省知识产权局)	150,000.00		150,000.00			与收益相关
高端压缩机组高效可靠及智能化基础研究课题	1,102,000.00	323,300.00	515,673.85		909,626.15	与资产相关
风动用连续式压缩机组项目	600,000.00				600,000.00	与资产相关
面向装备产业链的制造物联综合协同服务示范	4,000,000.00		11,845.19	2,800,000.00	1,188,154.81	与资产相关
新型工业汽轮机产业化项目	960,000.00		120,000.00		840,000.00	与资产相关
新型工业汽轮机产业化项目(西安市)	400,000.00		50,000.00		350,000.00	与资产相关
大型工业节能装置焊接能力提升产业化项目	280,000.00		35,000.00		245,000.00	与资产相关
冶金余热余压回收利用装置产业化项目	5,950,000.00		600,000.00		5,350,000.00	与资产相关

湿法脱硫工程	448,800.00		74,800.00		374,000.00	与资产相关
陕鼓两化融合促进行业安全生产服务平台	350,000.00	150,000.00	100,000.00		400,000.00	与资产相关
陕鼓节能减排信息化服务平台项目	694,167.00		70,000.00		624,167.00	与资产相关
高效电辅煤气透平驱动高炉鼓风机能量回收机组	250,000.00				250,000.00	与收益相关
冶金中低温余热高效回收利用系统开发与工程设计研究	4,000,000.00	1,870,000.00	213,002.14		5,656,997.86	与收益相关
大型流体机械节能技术研究与应用	451,200.00	419,100.00	137,996.59		732,303.41	与收益相关
超低温和超大型轴流压缩机特种材料的研究与应用	700,000.00		700,000.00			与收益相关
高效能源动力装备产业创新战略联盟项目	300,000.00				300,000.00	与收益相关
煤气透平与电动机同轴驱动的高炉鼓风机能量回收机组项目	140,000.00		140,000.00			与收益相关
硝酸尾透代换技术暨气动系列化规范化的研究开发	50,000.00		50,000.00			与收益相关
大型风洞(引导风洞)用轴流压缩机开发及产业化项目	720,000.00	180,000.00	90,000.00		810,000.00	与资产相关
大型智能化节能空分装备研发及产业化项目	19,300,000.00				19,300,000.00	与资产相关
余热余压高效回收利用透平装备研发及产业化项目	23,050,000.00				23,050,000.00	与资产相关
2014 年度陕西省企业技术创新专项资金		400,000.00			400,000.00	与收益相关
轴流压缩机、能量回收透平装置再制造产业化项目		910,000.00	91,000.00		819,000.00	与资产相关
企业两化融合新型能力建设		100,000.00			100,000.00	与收益相关
高浓高盐有机废水高效节能蒸发装备产业化专		2,188,800.00	14,633.00		2,174,167.00	与收益相关
能源能量回收利用及节能研发实验能力建设		10,690,000.00			10,690,000.00	与收益相关
安全生产技术改造项目	262,500.00	150,000.00	137,500.04		274,999.96	与资产相关
科学小巨人		700,000.00			700,000.00	与资产相关
合计	146,515,713.04	24,441,300.00	16,730,697.81	2,800,000.00	151,426,315.23	/

35、股本

单位：元币种：人民币

	期初余额	本次变动增减（+、-）	期末余额
--	------	-------------	------

		发行 新股	送股	公积金 转股	其他	小计	
股份总数	1,638,770,233.00						1,638,770,233.00

36、资本公积

单位：元 币种：人民币

项目	期初余额	本期增加	本期减少	期末余额
资本溢价（股本溢价）	1,619,407,213.56			1,619,407,213.56
其他资本公积	825,958.66	474,817.94		1,300,776.60
股权投资准备	607,187.77			607,187.77
债务重组利得	2,353,504.92			2,353,504.92
国有专享资本公积	101,690,837.36	73,980,600.00		175,671,437.36
合计	1,724,884,702.27	74,455,417.94		1,799,340,120.21

其他说明，包括本期增减变动情况、变动原因说明：

根据西安市财政局、市工信委、市国税局、市地税局转发陕西省财政厅等四部门《关于支持装备制造业发展有关税收政策的通知》（市财函[2014]1626号）和陕西省财政厅《关于2013年度装备制造业税收列支返还有关情况的通知》（陕财办企[2014]128号）文件，本公司属于享受税收优惠政策企业，将2014年度收到税收返还73,980,600.00元计入国有专享资本公积。

37、专项储备

单位：元 币种：人民币

项目	期初余额	本期增加	本期减少	期末余额
安全生产费	17,617,919.84	18,331,994.41	9,110,791.99	26,839,122.26
合计	17,617,919.84	18,331,994.41	9,110,791.99	26,839,122.26

其他说明，包括本期增减变动情况、变动原因说明：

公司根据2012年2月14日财政部、国家安全生产监督管理总局公布的《企业安全生产费用提取和使用管理办法》（财企[2012]16号）计提安全生产费。

38、盈余公积

单位：元 币种：人民币

项目	期初余额	本期增加	本期减少	期末余额
法定盈余公积	619,382,699.74	55,988,232.30		675,370,932.04
任意盈余公积	196,138,928.75			196,138,928.75
储备基金				
企业发展基金				
其他				
合计	815,521,628.49	55,988,232.30		871,509,860.79

盈余公积说明，包括本期增减变动情况、变动原因说明：

根据有关法规及公司章程规定，从税后利润提取10%的法定盈余公积金。

39、未分配利润

单位：元 币种：人民币

项目	本期	上期
调整前上期末未分配利润	1,883,775,893.03	1,645,178,830.85
调整期初未分配利润合计数（调增+，调减-）		
调整后期初未分配利润	1,883,775,893.03	1,645,178,830.85
加：本期归属于母公司所有者的净利润	523,700,628.75	915,605,052.95
减：提取法定盈余公积	55,988,232.30	103,438,409.22
提取任意盈余公积		
提取一般风险准备		
应付普通股股利	573,569,581.55	573,569,581.55
转作股本的普通股股利		
期末未分配利润	1,777,918,707.93	1,883,775,893.03

调整期初未分配利润明细：

- 1、由于《企业会计准则》及其相关新规定进行追溯调整，影响期初未分配利润 0 元。
- 2、由于会计政策变更，影响期初未分配利润 0 元。
- 3、由于重大会计差错更正，影响期初未分配利润 0 元。
- 4、由于同一控制导致的合并范围变更，影响期初未分配利润 0 元。
- 5、其他调整合计影响期初未分配利润 0 元。

40、营业收入和营业成本

单位：元币种：人民币

项目	本期发生额		上期发生额	
	收入	成本	收入	成本
主营业务	4,848,365,506.88	3,639,422,708.27	6,249,922,712.20	4,345,487,199.71
其他业务	12,416,697.08	5,600,749.34	38,604,712.93	24,502,309.35
合计	4,860,782,203.96	3,645,023,457.61	6,288,527,425.13	4,369,989,509.06

41、营业税金及附加

单位：元币种：人民币

项目	本期发生额	上期发生额
营业税	9,087,864.09	9,160,492.02
城市维护建设税	15,344,732.54	24,765,875.84
教育费附加	10,762,477.78	17,282,287.80
合计	35,195,074.41	51,208,655.66

42、销售费用

单位：元币种：人民币

项目	本期发生额	上期发生额
职工薪酬	76,195,768.38	94,693,202.53
业务经费	52,674,048.96	54,496,678.99
运费	15,085,041.65	29,150,329.41
业务宣传费	2,946,350.09	3,484,962.21
中标服务费	14,765,279.82	20,475,402.12

其他	10,199,340.75	6,773,483.58
合计	171,865,829.65	209,074,058.84

43、管理费用

单位：元币种：人民币

项目	本期发生额	上期发生额
职工薪酬	218,894,573.01	289,671,569.02
办公经费	10,540,065.91	12,765,232.34
动能费	6,372,121.96	9,337,661.65
差旅费	7,600,891.77	5,472,696.38
中介机构服务费	14,044,287.49	6,087,072.31
后勤服务费	18,125,632.08	18,431,104.20
税费	15,138,347.84	16,416,945.06
新产品试制及研发费用	204,280,623.32	387,648,830.94
无形资产摊销	8,067,698.26	8,066,544.05
折旧	20,007,886.86	19,690,416.83
其他	37,312,848.48	15,743,844.64
合计	560,384,976.98	789,331,917.42

44、财务费用

单位：元币种：人民币

项目	本期发生额	上期发生额
贷款利息支出	1,470,669.93	1,830,688.98
利息收入	-67,283,189.67	-115,919,561.85
汇兑损益	-20,110,008.49	2,604,644.25
手续费支出	8,750,204.92	4,525,631.20
合计	-77,172,323.31	-106,958,597.42

45、资产减值损失

单位：元币种：人民币

项目	本期发生额	上期发生额
一、坏账损失	189,102,103.42	142,738,279.70
二、存货跌价损失	1,656,716.93	-7,818,477.40
三、可供出售金融资产减值损失		
四、持有至到期投资减值损失		
五、长期股权投资减值损失		
六、投资性房地产减值损失		
七、固定资产减值损失	1,689,864.52	126,785.00
八、工程物资减值损失		
九、在建工程减值损失		
十、生产性生物资产减值损失		
十一、油气资产减值损失		
十二、无形资产减值损失		
十三、商誉减值损失		
十四、其他		

合计	192,448,684.87	135,046,587.30
----	----------------	----------------

46、投资收益

单位：元币种：人民币

项目	本期发生额	上期发生额
权益法核算的长期股权投资收益	28,009,837.91	15,745,523.73
持有至到期投资在持有期间的投资收益		92,237,489.69
可供出售金融资产等取得的投资收益	212,451,444.60	81,015,737.81
委托贷款的投资收益	4,177,420.16	51,923.82
合计	244,638,702.67	189,050,675.05

47、营业外收入

单位：元币种：人民币

项目	本期发生额	上期发生额	计入当期非经常性损益的金额
非流动资产处置利得合计	531,511.03	1,769,903.95	531,511.03
其中：固定资产处置利得	531,511.03	1,769,903.95	531,511.03
无形资产处置利得			
债务重组利得	7,341,358.05	5,859,065.13	7,341,358.05
非货币性资产交换利得			
接受捐赠			
政府补助	27,412,486.81	18,551,984.37	27,412,486.81
经济赔款收入	2,664,346.64	1,814,407.04	2,664,346.64
其他收入	708,080.90	1,272,135.80	708,080.90
合计	38,657,783.43	29,267,496.29	38,657,783.43

计入当期损益的政府补助

单位：元币种：人民币

补助项目	本期发生金额	上期发生金额	与资产相关/与收益相关
技术中心创新能力项目	500,000.00	500,000.00	与资产相关补助，分摊转入当期损益
能量回收产业化项目	300,000.00	300,000.00	与资产相关补助，分摊转入当期损益
能量回收产业化国债项目	1,014,000.00	1,014,000.00	与资产相关补助，分摊转入当期损益
大型轴流压缩机和能量回收透平装置创新能力建设项目	200,000.00	200,000.00	与资产相关补助，分摊转入当期损益
2006 年环境保护专项资金项目-污水处理回用工程项目	70,000.00	70,000.00	与资产相关补助，分摊转入当期损益
环保产业发展项目	100,000.00	100,000.00	与资产相关补助，分摊转入当期损益
4000M3 以上大型高炉配套用轴流和 TRT	600,000.00	600,000.00	与资产相关补助，分摊转入当期损益
金属材料加工及物流中心项目	100,000.00	100,000.00	与资产相关补助，分摊转入当期损益

陕西省透平机械工程技术研究中心项目	380,000.00	380,000.00	与资产相关补助, 分摊转入当期损益
高效节能压缩机关键技术研究	36,840.00	36,840.00	与资产相关补助, 分摊转入当期损益
大型高炉能量回收透平机组关键技术研究项目	86,000.00	86,000.00	与资产相关补助, 分摊转入当期损益
湿法脱硫工程	74,800.00	74,800.00	与资产相关补助, 分摊转入当期损益
36 万吨/年硝酸装置四合一机组开发及产业化	280,000.00	280,000.00	与资产相关补助, 分摊转入当期损益
大型透平装置成套设备产业能力提升与优化项目	3,930,000.00	3,930,000.00	与资产相关补助, 分摊转入当期损益
纯低温余热能量回收系统开发及产业化项目	1,813,000.00	1,813,000.00	与资产相关补助, 分摊转入当期损益
节能设备制造项目	201,450.00	201,445.00	与资产相关补助, 分摊转入当期损益
大型能量回收装置系统技术开发项目	300,000.00	300,000.00	与资产相关补助, 分摊转入当期损益
国家水体污染控制与治理科技重大专项	111,860.00	111,856.37	与资产相关补助, 分摊转入当期损益
新型工业汽轮机产业化项目	120,000.00	120,000.00	与资产相关补助, 分摊转入当期损益
新型工业汽轮机产业化项目(西安市)	50,000.00	50,000.00	与资产相关补助, 分摊转入当期损益
大型工业节能装置焊接能力提升产业化项目	35,000.00	35,000.00	与资产相关补助, 分摊转入当期损益
陕鼓节能减排信息化服务平台项目	70,000.00	5,833.00	与资产相关补助, 分摊转入当期损益
冶金余热余压回收利用装置产业化项目	600,000.00	50,000.00	与资产相关补助, 分摊转入当期损益
面向全生命周期的 MRO 核心软件行业应用	1,055,000.00		与资产相关补助, 分摊转入当期损益, 45 万元形成设备, 101 万元形成费用
余热余压循环再利用技术创新与实施	1,596,000.00		与资产相关补助, 分摊转入当期损益, 56 万元形成设备, 244 万元形成费用
丙烷压缩机成套装置开发及产业化项目	67,084.00		与资产相关补助, 分摊转入当期损益
陕鼓两化融合促进行业安全生产服务平台	100,000.00		与资产相关补助, 分摊转入当期损益
工业余热回收利用及其智能化控制技术系统工程与应用	64,000.00		与资产相关补助, 分摊转入当期损益
透平机械核心零部件再制造关键技术研究项目	220,000.00		与资产相关补助, 分摊转入当期损益, 其中 20 万元为测试及化验费, 20 万元

			形成设备
大型风洞(引导风洞)用轴流压缩机开发及产业化项目专项	90,000.00		与资产相关补助, 分摊转入当期损益
轴流压缩机、能量回收透平装置再制造产业化项目	91,000.00		与资产相关补助, 分摊转入当期损益
闭式叶轮整体铣制工程应用技术研究	80,000.00		与收益相关补助
面向装备产业链的制造物联综合协同服务示范专项	11,845.19		与资产相关补助
高端压缩机组高效可靠及智能化基础研究课题	515,673.85		与收益相关补助
冶金中低温余热高效回收利用系统开发与工程设计研究专项	213,002.14		与收益相关补助
大型流体机械节能技术研究与应用专项	137,996.59		与收益相关补助
高浓高盐有机废水高效节能蒸发装备产业化专项	14,633.00		与收益相关补助
立式干气密封氦气压缩机样机研制及可靠性试验专项	24,013.00		与收益相关补助
煤气透平与电动机同轴驱动的高炉鼓风机能量回收机组项目	140,000.00		与收益相关补助
硝酸尾透代换技术暨气动系列化规范化的研究开发	50,000.00		与收益相关补助
36 万吨/年硝酸装置四合一机组开发(陕西省知识产权局)	150,000.00		与收益相关补助
陕鼓工业服务信息化平台	300,000.00		与资产相关补助, 分摊转入当期损益
超低温和超大型轴流压缩机特种材料的研究与应用	700,000.00		与收益相关补助
奖励资金	6,635,300.00	5,179,640.00	与收益相关补助
能量转换装置智能自动化系统软件开发及产业化项目	240,000.00	960,000.00	与收益相关补助, 贷款贴息
2013 年关闭小企业中央财政奖励职工安置费	2,668,089.00		与收益相关补助
西安高新技术交易资助金	400,000.00		与收益相关补助
西安市财政局 2013 年度陕西省地产品货物出口内陆运输费补助资金	218,500.00		与收益相关补助
西安市财政局 2013 年度进口贴息补助资金	145,200.00		与收益相关补助
西安高新区科技投资服务中心保增长系列政策奖励-2013 年度鼓励企业技术更新改造	133,100.00		与收益相关补助
西安市科技局-2014 年市科技创新环境建设计划—国家知识产	105,000.00		与收益相关补助

权示范城市专利分析和知识产权贯标项目			
装配、试车安全生产技术改造项目	137,500.04	70,000.00	与资产相关补助, 分摊转入当期损益
西安市临潼区失业保障基金管理所支付补贴--失业调控补贴	54,600.00		与收益相关补助
引进国外技术、管理专家奖励--西安市人力资源和社会保障局	50,000.00		与收益相关补助
高新区科技投资服务中心科技保险	22,600.00		与收益相关补助
高新区科技投资中心知识产权资助金	7,000.00		与收益相关补助
陕西省知识产权局专利申请资助资金	2,000.00		与收益相关补助
西安高新 2012 年下半年流动资金贷款贴息资金		206,300.00	与收益相关补助, 贷款贴息
信息化项目		980,000.00	与资产相关补助, 2013 年底已摊销完
2012 年工业新增产能流动资金贷款贴息收款		170,000.00	与收益相关补助, 贷款贴息
2013 年外向型经济发展专项资金		300,000.00	与收益相关补助, 西安市财政局拨付 2013 年外向型经济发展专项资金
2013 年陕西省地产品出口内陆运输费补助资金		106,400.00	与收益相关补助, 陕西省财政厅拨付 2013 年陕西省地产品出口内陆运输费补助资金
2012 年西安市技术交易补助		77,000.00	与收益相关补助, 西安市科学技术局拨付 2012 年西安市技术交易补助款
2012 年省外贸出口增量补助资金		60,000.00	与收益相关补助, 西安市财政局拨付 2012 年省外贸出口增量补助资金
西安高新投资中心企业博士后资助款		53,470.00	与收益相关补助
2012 年高新技术企业认定资助		20,000.00	与收益相关补助
陕西省知识产权局知识产权贯标经费		10,000.00	与收益相关补助
税控系统维护费全额抵扣增值税	400.00	400.00	与收益相关补助
合计	27,412,486.81	18,551,984.37	/

48、营业外支出

单位：元币种：人民币

项目	本期发生额	上期发生额	计入当期非经常
----	-------	-------	---------

			性损益的金额
非流动资产处置损失合计	499,330.31	350,782.77	
其中：固定资产处置损失	499,330.31	350,782.77	
无形资产处置损失			
债务重组损失	957,880.40		
非货币性资产交换损失			
对外捐赠			
经济赔款支出	861,390.20		
罚款支出	100,803.27	6,660.00	
未到期按揭贷款回购准备金	-164,150.54	-2,332,380.11	
其他	300,574.72		
合计	2,555,828.36	-1,974,937.34	

49、所得税费用

(1) 所得税费用表

单位：元币种：人民币

项目	本期发生额	上期发生额
当期所得税费用	98,772,405.94	149,033,927.88
递延所得税费用	-16,574,467.83	-6,419,966.05
合计	82,197,938.11	142,613,961.83

(2) 会计利润与所得税费用调整过程：

单位：元币种：人民币

项目	本期发生额
利润总额	613,777,161.49
按法定/适用税率计算的所得税费用	92,066,574.23
子公司适用不同税率的影响	38,216,205.65
调整以前期间所得税的影响	58,434.22
非应税收入的影响	-17,349.49
不可抵扣的成本、费用和损失的影响	4,006,564.77
使用前期未确认递延所得税资产的可抵扣亏损的影响	-556,004.14
本期未确认递延所得税资产的可抵扣暂时性差异或可抵扣亏损的影响	-4,984,534.73
权益法核算的合营企业、联营企业损益以及成本法核算的投资分红	-29,535,165.06
研究开发费等加计扣除的纳税影响（以“-”填列）	-17,056,787.34
所得税费用	82,197,938.11

50、现金流量表项目

(1). 收到的其他与经营活动有关的现金：

单位：元币种：人民币

项目	本期发生额	上期发生额
保函质押存款、保证金等受限货币资金净减少	39,839,666.09	21,062,500.50
利息收入	4,510,187.04	8,571,191.69

与收益相关的政府补助	10,485,065.86	6,126,810.00
收到的招标保证金净额	1,626,868.40	11,202,590.00
收到的水电费及租金	7,311,050.19	7,457,167.66
其他收款及往来款	7,488,515.67	7,667,539.95
合计	71,261,353.25	62,087,799.80

(2). 支付的其他与经营活动有关的现金:

单位: 元币种: 人民币

项目	本期发生额	上期发生额
保函质押存款、保证金等受限货币资金净增加	15,604,604.00	
招待费	15,466,990.59	14,351,500.57
水电费	30,635,176.80	28,522,320.39
差旅费	40,199,995.10	26,837,665.02
咨询服务费	24,213,020.32	25,245,899.52
支付的其他费用和往来款	109,819,984.82	73,638,071.69
合计	235,939,771.63	168,595,457.19

(3). 收到的其他与投资活动有关的现金

单位: 元币种: 人民币

项目	本期发生额	上期发生额
定期存款等利息收入	62,773,002.63	107,348,370.16
合计	62,773,002.63	107,348,370.16

(4). 收到的其他与筹资活动有关的现金

单位: 元币种: 人民币

项目	本期发生额	上期发生额
与资产相关的政府补助	21,641,300.00	50,440,828.00
合计	21,641,300.00	50,440,828.00

51、现金流量表补充资料

(1) 现金流量表补充资料

单位: 元币种: 人民币

补充资料	本期金额	上期金额
1. 将净利润调节为经营活动现金流量:		
净利润	531,579,223.38	918,514,441.12
加: 资产减值准备	192,448,684.87	135,046,587.30
固定资产折旧、油气资产折耗、生产性生物资产折旧	185,099,695.75	168,029,807.98
无形资产摊销	8,397,529.93	8,390,266.61
长期待摊费用摊销		
处置固定资产、无形资产和其他长期资产的损失(收益以“-”号填列)	-32,180.72	-1,419,121.18

固定资产报废损失（收益以“-”号填列）		
公允价值变动损失（收益以“-”号填列）		
财务费用（收益以“-”号填列）	-56,142,222.40	-108,461,617.88
投资损失（收益以“-”号填列）	-244,638,702.67	-189,050,675.05
递延所得税资产减少（增加以“-”号填列）	-16,574,467.83	-6,419,966.05
递延所得税负债增加（减少以“-”号填列）		
存货的减少（增加以“-”号填列）	43,290,610.76	283,518,805.94
经营性应收项目的减少（增加以“-”号填列）	213,670,466.61	-383,461,095.03
经营性应付项目的增加（减少以“-”号填列）	-445,550,636.22	-720,246,884.15
其他	84,687,894.77	68,384,826.09
经营活动产生的现金流量净额	496,235,896.23	172,825,375.70
2. 不涉及现金收支的重大投资和筹资活动：		
债务转为资本		
一年内到期的可转换公司债券		
融资租入固定资产		
3. 现金及现金等价物净变动情况：		
现金的期末余额	1,258,774,585.73	2,467,924,137.55
减：现金的期初余额	2,467,924,137.55	3,193,503,746.98
加：现金等价物的期末余额		
减：现金等价物的期初余额		
现金及现金等价物净增加额	-1,209,149,551.82	-725,579,609.43

(2) 现金和现金等价物的构成

单位：元币种：人民币

项目	期末余额	期初余额
一、现金	1,258,774,585.73	2,467,924,137.55
其中：库存现金	4,935.00	6,753.46
可随时用于支付的银行存款	1,258,769,650.73	2,467,917,384.09
可随时用于支付的其他货币资金		
可用于支付的存放中央银行款项		
存放同业款项		
拆放同业款项		
二、现金等价物		
其中：三个月内到期的债券投资		
三、期末现金及现金等价物余额	1,258,774,585.73	2,467,924,137.55

其他说明：

不属于现金及现金等价物的货币资金情况的说明：

单位：元币种：人民币

项目	期末余额	年初余额
不属于现金及现金等价物的货币资金	129,590,721.10	153,825,783.19

详见本附注“七、（一）货币资金”其他货币资金之说明。

52、所有者权益变动表项目注释

说明对上年期末余额进行调整的“其他”项目名称及调整金额等事项：

报告期内无对上年期末余额进行调整的“其他”项目。

53、所有权或使用权受到限制的资产

单位：元币种：人民币

项目	期末账面价值	受限原因
货币资金	129,590,721.10	保证金
应收票据		
存货		
固定资产		
无形资产		
合计	129,590,721.10	/

54、外币货币性项目**(1). 外币货币性项目：**

单位：元

项目	期末外币余额	折算汇率	期末折算人民币余额
货币资金			50,398,366.33
其中：美元	79,504.77	6.1190	486,489.69
欧元	6,693,761.79	7.4556	49,906,010.40
加拿大元	0.13	5.2755	0.69
瑞士法郎	935.27	6.2715	5,865.55
应收账款			51,209,862.24
其中：美元	1,043,737.79	6.1190	6,386,631.54
欧元	6,012,021.93	7.4556	44,823,230.70
预付账款			90,072,661.49
其中：美元	2,968,780.50	6.1190	18,165,967.88
欧元	9,581,492.16	7.4556	71,435,772.95
瑞士法郎	75,089.00	6.2715	470,920.66
预收账款			183,961,560.01
其中：美元	3,755,108.17	6.1190	22,977,506.89
欧元	21,592,367.23	7.4556	160,984,053.12
应付账款			51,441,036.47
其中：美元	3,508,277.40	6.1190	21,467,149.41
欧元	4,020,318.56	7.4556	29,973,887.06

(2). **境外经营实体说明**，包括对于重要的境外经营实体，应披露其境外主要经营地、记账本位币及选择依据，记账本位币发生变化的还应披露原因。

适用 不适用

八、 合并范围的变更

1、 非同一控制下企业合并

(1). 本期发生的非同一控制下企业合并

其他说明：公司本期未发生非同一控制下企业合并。

2、 同一控制下企业合并

(1). 本期发生的同一控制下企业合并

其他说明：公司本期未发生同一控制下企业合并。

3、 处置子公司

是否存在单次处置对子公司投资即丧失控制权的情形

适用 不适用

是否存在通过多次交易分步处置对子公司投资且在本期丧失控制权的情形

适用 不适用

4、 其他原因的合并范围变动

说明其他原因导致的合并范围变动（如，新设子公司、清算子公司等）及其相关情况：

公司本期合并范围未发生变动。

5、 其他

公司本期合并范围未发生变动。

九、 在其他主体中的权益

1、 在子公司中的权益

(1). 企业集团的构成

子公司名称	主要经营地	注册地	业务性质	持股比例(%)		取得方式
				直接	间接	
西安陕鼓工程技术有限公司	西安市高新区	西安市高新区	工程总包技术开发	100%		同一控制下企业合并投资设立
西安陕鼓通风设备有限公司	西安市临潼区	西安市临潼区	设备制造	100%		投资设立
渭南陕鼓气体有限公司	华县瓜坡街道	华县瓜坡街道	工业气体生产	100%		投资设立
石家庄陕鼓气体有限公司	藁城市丘头镇丘头村	藁城市丘头镇丘头村	工业气体生产	100%		投资设立
西安陕鼓节能服务科技有限公司	西安市高新区沣惠南路 8 号	西安市高新区沣惠南路 8 号	节能技术推广服务	100%		投资设立
陕西秦风气体股份有限公司	西安市高新区沣惠南路 8 号	西安市高新区沣惠南路 8 号	工业气体项目的开发建设	60%		投资设立
唐山陕鼓气体有限公司	迁安市木厂口镇木厂口村	迁安市木厂口镇木厂口村	工业气体生产		60%	投资设立
徐州陕鼓工业气体有限公司	铜山区利国马山钢铁城	铜山区利国马山钢铁城	工业气体生产		60%	投资设立
扬州秦风气体有限公司	扬州市广陵区李典镇	扬州市广陵区李典镇	工业气体生产		60%	投资设立
开封陕鼓气体有限公司	开封县新城路西侧	开封县新城路西侧	工业气体生产		60%	投资设立

在子公司的持股比例不同于表决权比例的说明：

截至报告期末，在子公司无持股比例不同于表决权比例的情况。

持有半数或以下表决权但仍控制被投资单位、以及持有半数以上表决权但不控制被投资单位的依据：

截至报告期末，本公司无持有半数或以下表决权但仍控制被投资单位、以及持有半数以上表决权但不控制被投资单位的情况。

对于纳入合并范围的重要的结构化主体，控制的依据：

截至报告期末，公司无应纳入合并范围的结构化主体。

(2). 重要的非全资子公司

单位:元币种:人民币

子公司名称	少数股东持股比例	本期归属于少数股东的损益	本期向少数股东宣告分派的股利	期末少数股东权益余额
陕西秦风气体股份有限公司	40%	-1,887,267.96		197,954,070.78
唐山陕鼓气体有限公司	40%	7,045,383.13		10,707,743.16
徐州陕鼓工业气体有限公司	40%	1,318,480.66		1,928,424.56
扬州秦风气体有限公司	40%	-770,876.45		-1,199,990.52
开封陕鼓气体有限公司	40%	2,172,875.25		2,497,265.78

子公司少数股东的持股比例不同于表决权比例的说明：

无子公司少数股东的持股比例不同于表决权比例的情况。

(3). 重要非全资子公司的主要财务信息

单位:元币种:人民币

子公司名称	期末余额						期初余额					
	流动资产	非流动资产	资产合计	流动负债	非流动负债	负债合计	流动资产	非流动资产	资产合计	流动负债	非流动负债	负债合计
陕西秦风气体股份有限公司	119,301,716.45	361,985,997.68	481,287,714.13	30,964,198.32		30,964,198.32	348,083,451.02	149,957,124.95	498,040,575.97	22,538,366.54		22,538,366.54
唐山陕鼓气体有限公司	60,897,161.17	184,667,771.32	245,564,932.49	26,644,363.66	146,666,666.56	173,311,030.22	64,424,839.41	203,210,664.90	267,635,504.31	30,345,972.86	183,333,333.28	213,679,306.14
徐州陕鼓工业气体有限公司	11,089,350.71	182,259,874.16	193,349,224.87	90,811,360.60	48,750,000.08	139,561,360.68	10,839,119.67	183,648,287.08	194,487,406.75	87,702,714.47	56,875,000.04	144,577,714.51
扬州秦风气体有限公司	9,010,599.12	158,714,434.96	167,725,034.08	8,725,010.38	107,000,000.00	115,725,010.38	105,301,071.82	2,350,451.60	107,651,523.42	53,724,308.60		53,724,308.60
开封陕鼓气体有限公司	63,977,628.57	235,684,581.31	299,662,209.88	39,005,814.83	215,374,713.00	254,380,527.83	39,410,848.81	265,204,263.73	304,615,112.54	34,474,349.02	230,000,000.00	264,474,349.02

子公司名称	本期发生额				上期发生额			
	营业收入	净利润	综合收益总额	经营活动现金流量	营业收入	净利润	综合收益总额	经营活动现金流量
陕西秦风气体股份有限公司		-2,117,514.27	-2,117,514.27	-9,414,909.36		54,735.40	54,735.40	-11,701,400.45
唐山陕鼓气体有限公司	175,933,759.13	17,613,457.82	17,613,457.82	51,714,670.93	173,124,116.60	15,975,991.70	15,975,991.70	26,087,910.91
徐州陕鼓工业气体有限公司	109,269,458.44	3,296,201.65	3,296,201.65	10,312,992.13	105,280,402.73	-778,312.31	-778,312.31	13,718,397.62
扬州秦风气体有限公司		-1,927,191.12	-1,927,191.12	9,587,149.66		-1,072,785.18	-1,072,785.18	-13,900,080.98
开封陕鼓气体有限公司	99,925,925.78	3,646,669.41	3,646,669.41	16,794,630.30	63,649,529.17	6,620,087.08	6,620,087.08	6,699,468.25

(4). 使用企业集团资产和清偿企业集团债务的重大限制:

无

(5). 向纳入合并财务报表范围的结构化主体提供的财务支持或其他支持:

无

2、在子公司的所有者权益份额发生变化且仍控制子公司的交易

(1). 在子公司所有者权益份额的变化情况的说明:

截至报告期末, 无在子公司所有者权益份额发生变化且仍控制子公司的情况。

3、在合营企业或联营企业中的权益

(1). 重要的合营企业或联营企业

单位:元币种:人民币

合营企业或联营企业名称	主要经营地	注册地	业务性质	持股比例 (%)		对合营企业或联营企业投资的会计处理方法
				直接	间接	
西安陕鼓汽轮机有限公司	西安市临潼区代王街办陕鼓路 18 号	西安市临潼区代王街办陕鼓路 18 号	汽轮机及其辅助设备、备品、配件设计、生产; 批发、零售, 中小型发电设备成套销售; 技术服务。(以上经营范围凡涉及国家有专项专营规定的从其规定)	40		权益法
宝信国际融资租赁有限公司	西安市高新区科技五路 8 号数字大厦三层	西安市高新区科技五路 8 号数字大厦三层	融资租赁(金融租赁除外), 租赁业务, 向国内外购买租赁财产, 租赁物品残值变卖处理及维修业务, 租赁交易咨询, 经济咨询及担保	27.6		权益法

在合营企业或联营企业的持股比例不同于表决权比例的说明:

截至报告期末, 无在合营企业或联营企业的持股比例不同于表决权比例的情况。

持有 20% 以下表决权但具有重大影响, 或者持有 20% 或以上表决权但不具有重大影响的依据:

截至报告期末, 无持有 20% 以下表决权但具有重大影响, 或者持有 20% 或以上表决权但不具有重大影响的情况。

(2). 重要联营企业的主要财务信息

单位: 元 币种: 人民币

	期末余额/ 本期发生额		期初余额/ 上期发生额	
	西安陕鼓汽轮机有限公司	宝信国际融资租赁有限公司	西安陕鼓汽轮机有限公司	宝信国际融资租赁有限公司
流动资产	196,526,309.08	761,464,799.34	193,413,374.31	317,257,430.58
非流动资产	3,436,586.76	3,725,110,480.18	3,059,162.24	2,339,853,693.40
资产合计	199,962,895.84	4,486,575,279.52	196,472,536.55	2,657,111,123.98
流动负债	175,903,636.69	1,920,554,445.72	187,714,037.81	1,128,248,394.75
非流动负债	1,970,221.35	1,950,428,131.46	1,040,000.00	1,262,788,612.89
负债合计	177,873,858.04	3,870,982,577.18	188,754,037.81	2,391,037,007.64

少数股东权益				
归属于母公司股东权益				
按持股比例计算的净资产份额	8,835,615.12	169,903,585.86	3,087,399.49	73,545,633.57
调整事项	-6,506,702.47			
--商誉				
--内部交易未实现利润	-6,506,702.47			
--其他				
对联营企业权益投资的账面价值	2,328,912.65	169,903,585.86	3,087,399.49	73,545,633.57
存在公开报价的联营企业权益投资的公允价值				
营业收入	216,673,753.72	384,164,030.81	76,475,045.10	240,236,348.42
净利润	13,183,494.22	106,348,986.00	-2,931,938.94	62,083,031.09
终止经营的净利润				
其他综合收益				
综合收益总额	13,183,494.22	106,348,986.00	-2,931,938.94	62,083,031.09
本年度收到的来自联营企业的股利		9,889,190.40	4,000,000.00	9,830,400.00

十、与金融工具相关的风险

本公司的主要金融工具包括货币资金、应收账款、应收票据、其他应收款、长期应收款、其他流动资产、应付账款、应付票据、应付职工薪酬、其他应付款、短期借款、长期借款。各项金融工具的详细情况已于相关附注内披露。与这些金融工具有关的风险，以及本公司为降低这些风险所采取的风险管理政策如下所述。本公司管理层对这些风险敞口进行管理和监控以确保将上述风险控制在限定的范围之内。

1、风险管理目标和政策

本公司从事风险管理的目标是在风险和收益之间取得适当的平衡，力求降低金融风险对本公司财务业绩的不利影响。基于该风险管理目标，本公司已制定风险管理政策以辨别和分析本公司所面临的风险，设定适当的风险可接受水平并设计相应的内部控制程序，以监控本公司的风险水平。本公司会定期审阅这些风险管理政策及有关内部控制系统，以适应市场情况或本公司经营活动的改变。本公司的内部审计部门也定期或随机检查内部控制系统的执行是否符合风险管理政策。

本公司的金融工具导致的主要风险是利率风险、信用风险及流动性风险。

(1) 市场风险

金融工具的市场风险，是指金融工具的公允价值或未来现金流量因市场价格变动而发生波动的风险，包括利率风险、汇率风险和其他价格风险。

利率风险，是指金融工具的公允价值或未来现金流量因市场利率变动而发生波动的风险。利率风险可源于已确认的计息金融工具和未确认的金融工具（如某些贷款承诺）。

本公司的利率风险主要产生于长期银行借款等长期带息债务。浮动利率的金融负债使本公司面临现金流量利率风险，固定利率的金融负债使本公司面临公允价值利率风险。本公司根据当时的市场环境来决定固定利率及浮动利率合同的相对比例，并通过定期审阅与监察维持适当的固定和浮动利率工具组合。

本公司密切关注利率变动对本公司利率风险的影响。管理层负责监控利率风险，并将于需要时考虑对冲重大利率风险。由于定期存款为短期存款，故银行存款的公允价值利率风险并不重大。

(2) 信用风险

信用风险，是指金融工具的一方不履行义务，造成另一方发生财务损失的风险。

本公司对信用风险按组合分类进行管理。信用风险主要产生于银行存款和应收款项等。

本公司银行存款主要存放于国有银行和其它大中型上市银行，本公司预期银行存款不存在重大的信用风险。

对于应收款项，本公司设定相关政策以控制信用风险敞口。本公司基于对债务人的财务状况、外部评级、从第三方获取担保的可能性、信用记录及其它因素诸如目前市场状况等评估债务人的信用资质并设置相应欠款额度与信用期限。本公司会定期对债务人信用记录进行监控，对于信用记录不良的债务人，本公司会采用书面催款、缩短信用期或取消信用期等方式，以确保本公司的整体信用风险在可控的范围内。

本公司所承受的最大信用风险敞口为资产负债表中每项金融资产的账面金额。本公司没有提供任何其他可能令本公司承受信用风险的担保。

(3) 流动性风险

流动性风险，是指本公司在履行以交付现金或其他金融资产的方式结算的义务时发生资金短缺的风险。

管理流动风险时，本公司保持管理层认为充分的现金及现金等价物并对其进行监控，以满足本公司经营需要，并降低现金流量波动的影响。本公司管理层对银行借款的使用情况进行监控并确保遵守借款协议。同时从主要金融机构获得提供足够备用资金的承诺，以满足短期和长期的资金需求。

2、资本管理

本公司资本管理政策的目标是为了保障本公司能够持续经营，从而为股东提供回报，并使其他利益相关者获益，同时维持最佳的资本结构以降低资本成本。

为了维持或调整资本结构，本公司可能会调整支付给股东的股利金额、向股东返还资本、发行新股或出售资产以减低债务。

本公司以资产负债率（即总负债除以总资产）为基础对资本结构进行监控。于 2014 年 12 月 31 日，本公司的资产负债率为 56%（2013 年 12 月 31 日：57%）。

十一、公允价值的披露

1、以公允价值计量的资产和负债的期末公允价值

单位:元币种:人民币

项目	期末公允价值			
	第一层次公允价值计量	第二层次公允价值计量	第三层次公允价值计量	合计
一、持续的公允价值计量				
(一) 以公允价值计量且变动计入当期损益的金融资产	108,559.41			108,559.41
1.交易性金融资产	108,559.41			108,559.41
(1) 债务工具投资				
(2) 权益工具投资				
(3) 衍生金融资产	108,559.41			108,559.41
2.指定以公允价值计量且其变动计入当期损益的金融资产				
(1) 债务工具投资				

(2) 权益工具投资				
(二) 可供出售金融资产				
(1) 债务工具投资				
(2) 权益工具投资				
(3) 其他				
(三) 投资性房地产				
1.出租用的土地使用权				
2.出租的建筑物				
3.持有并准备增值后转让的土地使用权				
(四) 生物资产				
1.消耗性生物资产				
2.生产性生物资产				
持续以公允价值计量的资产总额	108,559.41			108,559.41
(五) 交易性金融负债	108,559.41			108,559.41
其中：发行的交易性债券				
衍生金融负债	108,559.41			108,559.41
其他				
(六) 指定为以公允价值计量且变动计入当期损益的金融负债				
持续以公允价值计量的负债总额	108,559.41			108,559.41
二、非持续的公允价值计量				
(一) 持有待售资产				
非持续以公允价值计量的资产总额				
非持续以公允价值计量的负债总额				

2、持续和非持续第一层次公允价值计量项目市价的确定依据

公司采用在当前情况下适用并且有足够可利用数据和其他信息支持的估值技术，优先使用相关可观察输入值，只有在可观察输入值无法取得或取得不切实可行的情况下，才使用不可观察输入值。

在财务报表中以公允价值计量或披露的资产和负债，根据对公允价值计量整体而言具有重要意义的最低层次输入值，确定所属的公允价值层次：第一层次输入值，在计量日能够取得的相同资产或负债在活跃市场上未经调整的报价。

3、持续和非持续第二层次公允价值计量项目，采用的估值技术和重要参数的定性及定量信息

第二层次输入值，除第一层次输入值外相关资产或负债直接或间接可观察的输入值。

4、持续和非持续第三层次公允价值计量项目，采用的估值技术和重要参数的定性及定量信息

第三层次输入值，相关资产或负债的不可观察输入值。

5、持续的第三层次公允价值计量项目，期初与期末账面价值间的调节信息及不可观察参数敏感性分析

每个资产负债表日，公司对在财务报表中确认的持续以公允价值计量的资产和负债进行重新评估，以确定是否在公允价值计量层次之间发生转换。

十二、关联方及关联交易

1、本企业的母公司情况

母公司名称	注册地	业务性质	注册资本	母公司对本企业的持股比例(%)	母公司对本企业的表决权比例(%)
陕西鼓风机(集团)有限公司	西安市临潼区	国有资产管理、对外投资运作、安全保卫以及生活福利设施等辅业的管理	13,738.25 万元	58.57%	58.57%

本企业的母公司情况的说明：

2014年6月12日，本公司控股股东陕西鼓风机(集团)有限公司(以下简称“陕鼓集团”)与西安达刚路面机械股份有限公司(以下简称“达刚路机”)的控股股东李太杰、孙建西签署了《李太杰、孙建西与陕西鼓风机(集团)有限公司关于西安达刚路面机械股份有限公司的股份转让协议》(以下简称“《股份转让协议》”)。根据《股份转让协议》，陕鼓集团受让李太杰、孙建西所持达刚路机部分股份，并拟同步以大宗交易等符合现行法律法规的形式，向李太杰和孙建西转让其所持有的本公司的49,163,106股股份，占本公司总股本的3%。本次股份转让经西安市人民政府国有资产监督管理委员会批复同意。

本次股份转让前，陕鼓集团持有本公司1,009,049,575股股份，占本公司总股本的61.57%。本次股权转让后，陕鼓集团持有本公司959,886,469股股份，占本公司总股本的58.57%，陕鼓集团仍为本公司的控股股东。

本企业最终控制方是西安市国有资产监督管理委员会。

2、本企业的子公司情况

本企业子公司的情况详见附注九、在其他主体中的权益。

3、本企业合营和联营企业情况

本企业重要的合营或联营企业详见附注九、在其他主体中的权益。

本期与本公司发生关联方交易，或前期与本公司发生关联方交易形成余额的其他合营或联营企业情况如下：

合营或联营企业名称	与本企业关系
宝信国际融资租赁有限公司	联营企业
西安陕鼓汽轮机有限公司	联营企业

4、关联交易情况

(1). 购销商品、提供和接受劳务的关联交易

采购商品/接受劳务情况表

单位：元币种：人民币

关联方	关联交易内容	本期发生额	上期发生额
西安陕鼓备件辅机制造有限公司	采购配套件	47,169,678.63	36,963,203.22

西仪集团有限责任公司	采购配套件	14,702,712.11	38,001,569.25
陕西鼓风机集团西安锅炉有限责任公司	采购配套件	8,797,213.98	3,502,270.51
西安陕鼓汽轮机有限公司	采购配套件	113,770,084.63	42,174,632.48
西安陕鼓智能信息科技有限公司	采购配套件		1,789,652.99
陕西鼓风机(集团)有限公司	采购配套件		8,034.00
购买商品小计		184,439,689.35	122,439,362.45
西安陕鼓汽轮机有限公司	购买固定资产	641,025.64	
陕西鼓风机集团西安锅炉有限责任公司	购买固定资产	2,380,000.00	
西仪集团有限责任公司	购买固定资产	251,878.63	71,623.93
西安陕鼓智能信息科技有限公司	购买固定资产	5,523,846.15	
西安陕鼓备件辅机制造有限公司	购买固定资产		582,051.28
购买固定资产小计		8,796,750.42	653,675.21
西安陕鼓备件辅机制造有限公司	外协加工	572,649.57	16,518.80
西安陕鼓汽轮机有限公司	外协加工	126,495.73	
西仪集团有限责任公司	外协加工	2,608,153.88	
西安陕鼓智能信息科技有限公司	外协加工	66,688.03	
陕西鼓风机(集团)有限公司	后勤服务	10,527,923.03	8,639,326.00
西安陕鼓备件辅机制造有限公司	修理	9,743.59	
陕西鼓风机集团西安锅炉有限责任公司	提供劳务	1,140,446.29	1,998,804.21
陕西鼓风机(集团)有限公司	运输	2,967,841.55	3,095,018.57
西安陕鼓实业开发有限公司	服务费	87,339.80	86,926.27
西安陕鼓备件辅机制造有限公司	工程劳务	577,000.00	
西仪集团有限责任公司	劳务派遣	519,481.45	531,022.22
陕西鼓风机(集团)有限公司	培训费	20,885.52	
陕西鼓风机(集团)有限公司	印刷	4,691.81	143,540.15
接受劳务小计		19,229,340.25	14,511,156.22
合计		212,465,780.02	137,604,193.88

出售商品/提供劳务情况表

单位：元币种：人民币

关联方	关联交易内容	本期发生额	上期发生额
西仪集团有限责任公司	销售商品	218,376.07	
西安陕鼓智能信息科技有限公司	销售商品	109,046.23	
西安陕鼓备件辅机制造有限公司	销售商品	42,735.04	4,441,196.59
陕西鼓风机集团西安锅炉有限责任公司	销售商品	128,205.13	34,380.38
西安陕鼓汽轮机有限公司	销售商品	1,568,376.07	
西安市临潼区陕鼓水务有限公司	销售商品及建设工程		55,289,898.40
陕西鼓风机(集团)有限公司	销售材料	6,104.00	110,892.00
西安陕鼓汽轮机有限公司	销售材料	125,698.17	120,266.55
陕西鼓风机集团西安锅炉有限责任公司	销售材料		3,078,036.90
西安陕鼓备件辅机制造有限公司	销售材料		35,409.23
西仪集团有限责任公司	销售材料		4,039.10
西安陕鼓实业开发有限公司	销售材料		5,087.27
西安陕鼓备件辅机制造有限公司	销售商品		60,905.77
销售商品小计		2,198,540.71	63,180,112.19
陕西鼓风机(集团)有限公司	水电暖服务	3,800,977.77	4,920,843.36
西安陕鼓汽轮机有限公司	水电暖服务	700,954.97	520,666.64

西安陕鼓实业开发有限公司	水电暖服务	91,032.24	101,585.73
陕西鼓风机集团西安锅炉有限责任公司	工艺性协作	10,229.91	
陕西鼓风机集团西安锅炉有限责任公司	水电暖服务	588,815.34	759,270.52
西安陕鼓智能信息科技有限公司	水电暖服务	453.75	
西安陕鼓备件辅机制造有限公司	水电暖服务	62,090.92	79,290.57
西安陕鼓备件辅机制造有限公司	工艺性协作	66,239.32	
西安陕鼓备件辅机制造有限公司	提供检定服务	1,637,435.90	
西安陕鼓备件辅机制造有限公司	提供复印	1,915.09	14,883.02
西安市临潼区陕鼓水务有限公司	提供劳务	2,075,471.71	
西安陕鼓汽轮机有限公司	工艺性协作	48,717.95	2,504,017.09
西仪集团有限责任公司	提供检定服务	6,154.78	4,454.43
宝信国际融资租赁有限公司	提供服务	2,204,382.71	2,939,826.00
陕西延长石油兴化化工有限公司	提供检定服务	47,008.55	51,282.05
西安陕鼓汽轮机有限公司	提供检定服务	911,175.61	
西安陕鼓汽轮机有限公司	提供复印晒图	61,160.38	110,971.70
提供劳务小计		12,314,216.90	12,007,091.11

(2). 关联租赁情况

本公司作为出租方：

单位：元币种：人民币

承租方名称	租赁资产种类	本期确认的租赁收入	上期确认的租赁收入
陕西鼓风机集团西安锅炉有限责任公司	设备	1,091,225.07	1,401,831.70
陕西鼓风机集团西安锅炉有限责任公司	厂房	1,886,066.67	1,891,033.33
西安陕鼓汽轮机有限公司	设备	1,804,316.23	1,582,188.33
西安陕鼓汽轮机有限公司	房屋	149,212.53	71,142.00
西安陕鼓汽轮机有限公司	厂房	802,458.67	855,835.92
西安陕鼓实业开发有限公司	土地	430,000.00	414,330.47
西安陕鼓智能信息科技有限公司	房屋	52,500.00	
合计		6,215,779.17	6,216,361.75

本公司作为承租方：

单位：元币种：人民币

出租方名称	租赁资产种类	本期确认的租赁费	上期确认的租赁费
陕西鼓风机（集团）有限公司	车辆	398,368.81	567,864.76
陕西鼓风机（集团）有限公司	房屋	410,917.86	410,917.86
陕西鼓风机（集团）有限公司	土地	213,220.00	213,219.99
西安陕鼓骊山通风设备工程有限公司	厂房租赁	632,480.97	632,480.97
合计		1,654,987.64	1,824,483.58

(3). 关键管理人员报酬

单位：万元币种：人民币

项目	本期发生额	上期发生额
关键管理人员报酬	820.05	941.06

(4). 关联受托管理/承包及委托管理/出包情况

本公司委托管理/出包情况表：

单位：元 币种：人民币

委托方/出包方名称	受托方/出包方名称	委托/出包资产类型	委托/出包起始日	委托/出包终止日	托管费/出包费定价依据	本期确认的托管费/出包费
西安陕鼓动力股份有限公司	长安国际信托股份有限公司	其他资产托管	2011-8-1	2015-8-1	市场价	113,706

关联管理/出包情况说明

2011年7月，公司与长安国际信托股份有限公司签订单一资金信托合同，委托长安国际信托股份有限公司向山东志诚化工有限公司发放信托贷款，该合同目前仍在执行中。2014年9月起，公司副总经理、董秘章击舟先生担任长安国际信托股份有限公司董事。

5、关联方应收应付款项**(1). 应收项目**

单位：元币种：人民币

项目名称	关联方	期末余额		期初余额	
		账面余额	坏账准备	账面余额	坏账准备
应收账款	陕西鼓风机（集团）有限公司	7,896,483.76	394,824.19	9,823,511.08	2,763,991.77
应收账款	陕西鼓风机集团西安锅炉有限责任公司	7,500.00	375.00		
应收账款	陕西延长石油兴化化工有限公司	122,993.55	24,898.07	122,993.55	9,299.36
应收账款	西安陕鼓汽轮机有限公司	180,000.00	9,000.00	158,000.00	47,400.00
应收账款	西安陕鼓智能信息科技有限公司	8,400.00	420.00		
应收账款	西安市临潼区陕鼓水务有限公司	3,420,000.00	241,000.00	16,990,000.00	849,500.00
应收账款	西安陕鼓骊山通风设备工程有限公司			33,500.00	3,350.00
小计		11,635,377.31	670,517.26	27,128,004.63	3,673,541.13
预付款项	陕西鼓风机集团西安锅炉有限责任公司	2,867,160.00		11,622,500.00	
预付款项	西安汇能透平动力科技有限公司	62,500.00			
预付款项	西安陕鼓备件辅机制造有限公司	7,467,440.00		7,565,720.00	
预付款项	西安陕鼓汽轮机有限公司	79,753,254.68		86,328,286.86	
预付款项	西安陕鼓智能信息科技有限公司	5,580,993.98			
预付款项	西仪集团有限责任公司	499,159.00		1,622,465.00	
小计		96,230,507.66		107,138,971.86	

(2). 应付项目

单位：元币种：人民币

项目名称	关联方	期末账面余额	期初账面余额
应付账款	西安陕鼓通风设备有限公司	98,926.75	
应付账款	西安陕鼓备件辅机制造有限公司	30,838,152.76	23,313,962.57
应付账款	西安陕鼓骊山通风设备工程有限公司	526,364.20	526,364.20
应付账款	西安陕鼓汽轮机有限公司	39,684,949.00	21,630,458.00
应付账款	西安陕鼓智能信息科技有限公司	2,208,683.81	3,311,018.99
应付账款	西仪集团有限责任公司	22,864,461.63	23,803,594.06
应付账款	陕西鼓风机集团西安锅炉有限责任公司		930,330.30
应付账款	陕西鼓风机(集团)有限公司		102,035.00
小计		96,221,538.15	73,617,763.12
预收款项	宝信国际融资租赁有限公司	1,660,293.60	2,053,067.00
预收款项	陕西鼓风机(集团)有限公司	1,139,248.48	939,248.48
预收款项	陕西延长石油兴化化工有限公司	60,000.00	60,000.00
预收款项	西安陕鼓备件辅机制造有限公司	2,741.80	
预收款项	西安陕鼓汽轮机有限公司	42,500.00	35,000.00
预收款项	西仪集团有限责任公司	6,771,100.00	
预收款项	陕西鼓风机集团西安锅炉有限责任公司		105,062.42
小计		9,675,883.88	3,192,377.90
其他应付款	陕西鼓风机(集团)有限公司	1,975,941.40	6,569,947.35
其他应付款	陕西鼓风机集团西安锅炉有限责任公司	131,302.80	130,302.80
其他应付款	西安陕鼓骊山通风设备工程有限公司	1,013,318.72	975,023.75
其他应付款	西安陕鼓汽轮机有限公司	1,395,302.59	1,142,534.87
其他应付款	西安陕鼓实业开发有限公司	230,673.13	143,333.33
其他应付款	西安陕鼓智能信息科技有限公司	46,550.00	
其他应付款	西仪集团有限责任公司	60,000.00	60,000.00
小计		4,853,088.64	9,021,142.10
应付票据	西安陕鼓汽轮机有限公司	4,792,500.00	
应付票据	西仪集团有限责任公司	188,000.00	607,000.00
应付票据	西安陕鼓备件辅机制造有限公司		6,094,556.50
小计		4,980,500.00	6,701,556.50

6、关联方承诺

详见本报告第五节、八、承诺事项履行情况。

十三、股份支付

1、股份支付总体情况

适用 不适用

2、以权益结算的股份支付情况

适用 不适用

3、以现金结算的股份支付情况

适用 不适用

4、股份支付的修改、终止情况

无

十四、承诺及或有事项

1、重要承诺事项

资产负债表日存在的对外重要承诺、性质、金额：

截至报告期末，本公司不存在应披露的重要承诺事项。

2、或有事项

(1). 资产负债表日存在的重要或有事项

(1) 截至2014年12月31日止，本公司的未决诉讼、仲裁情况：

①陕西实丰水泥有限公司买卖合同纠纷

陕西实丰水泥有限公司欠本公司货款2,100.00万元，本公司已向西安市中级人民法院提起诉讼，要求支付剩余货款同时要求支付利息，目前一审庭审已结束，现等待法院下判决。

②成渝钒钛科技有限公司合同纠纷

②成渝钒钛科技有限公司欠本公司货款6,470.00万元，本公司已向四川高院提起诉讼，要求支付货款及违约金，成渝钒钛科技有限公司应诉后，对该案已提起管辖权异议，被四川高院驳回。目前成渝钒钛科技有限公司已就驳回管辖权异议之裁定向最高院提出上诉。

③江苏兴达钢铁集团有限公司合同纠纷

江苏兴达钢铁集团有限公司欠本公司货款670.00万元，本公司已提起诉讼要求支付货款及违约金，现已完成庭前质证，等待一审开庭。

④盘县红果镇仲恒煤矿合同纠纷

盘县红果镇仲恒煤矿与本公司签订了《订货合同》并支付了部分合同款，后盘县红果镇仲恒煤矿将本公司起诉至盘县人民法院，要求解除合同并返还货款 212.00 万元，该案本公司已提起反诉，反诉金额 320.00 万元，反诉等待一审开庭。

(2) 本报告期内无为其他单位提供债务担保形成的重要或有负债。

(3) 截至 2014 年 12 月 31 日，本公司已开出尚未撤销的保函及信用证余额：

截至 2014 年 12 月 31 日，本公司已开出尚未撤销的保函余额为 600,173,290.54 元，信用证余额为 200,494,253.00 元。

(4) 本报告期内无其他重要或有负债。

十五、资产负债表日后事项

1、重要的非调整事项

单位：元 币种：人民币

项目	内容	对财务状况和经营成果的影响数	无法估计影响数的原因
重要的对外投资	拟收购捷克 EKOL, spol. s r.o. 公司股权： 2015 年 1 月 22 日，公司第六届董事会第二次会议审议并通过了《关于公司拟收购捷克 EKOL, spol. s r.o. 公司股权的议案》，同意公司收购捷克 EKOL, spol. s r.o. 公司（以下简称“EKOL 公司”）的股东持有的 EKOL 公司 100% 股权。公司与 EKOL 公司的股东 Stanislav Vesely 先生、Gustav Poslusny 先生以及 Jaromir Kriz 先生签署了《股权转让协议》，购买 EKOL 公司 100% 的股权。以 EKOL 公司 2013 年未经审计后的财务数据为基础，EKOL 公司 100% 股权的支付对价为 13.39 亿捷克克朗（不含净现金及其他调整项）。按照 2014 年 12 月 31 日中国人民银行公布的美元对人民币汇率和捷克克朗对美元汇率综合测算，上述对价金额约合人民币 3.74 亿元（不含净现金及其他调整项）。最终交易价格将依据交割日的审计数据，综合考虑 EKOL 公司净现金、净营运资本、非核心资产以及尽职调查过	0.00	

	<p>程中发现重大问题等其他调整项的金额做出调整,并将根据实际支付该等款项之日相关货币汇率计算本次投资的实际折算汇率。最终交易价格以交割完成后的公告为准。</p> <p>公司将分两个阶段购买 EKOL 公司 100%的股权。第一阶段,公司将以支付现金的方式收购 EKOL 公司 75%的股权,支付对价为 10.04 亿捷克克朗,即交易总价的 75%,按照 2014 年 12 月 31 日中国人民银行公布的美元对人民币汇率和捷克克朗对美元汇率综合测算,上述对价金额约合人民币 2.8 亿元,该等支付对价尚不包含净现金及其他调整项;第二阶段,在本次交割完成后的第 4-7 年,EKOL 公司股东可以行使强制卖出权,向陕鼓动力出售尚持有剩余 25%股权中的部分或全部股权。陕鼓动力拥有强制购买权,可以在第一阶段交割完成后的第 4-5 年内无条件买入不超过 10%股权,再在第 6-7 年内无条件买入部分或全部剩余股权。第二阶段的交易价格将以本次交易估值为基数,并根据 EKOL 公司的利润增长率等财务指标和研发成果等非财务指标的完成情况,计算并确定最终交易价格(不含净负债、净营运资本的调整)。详见公司董事会公告。</p> <p>上述交易事项无需提交公司股东大会批准,但仍需经过包括国有资产监督管理部门、商务主管部门和外汇主管部门在内的有权机构审批。</p>		
重要的对外投资	<p>在香港设立全资子公司:</p> <p>根据公司 2014 年 9 月 18 日召开的第五届董事会第四十七次会议决议,根据国际化发展战略需要,公司利用自有资金在香港设立全资子公司,作为海外投资、融资、销售与服务的平台。陕鼓动力(香港)有限公司已于 2015 年 1 月 6 日成立。公司类型:有限责任公司; 注册资本:5 万港元; 股东结构:公司持有陕鼓动力(香港)有限公司 100%的股权。</p>	0.00	
重要的对外投资	<p>公司拟购买理财产品:</p> <p>①根据本公司 2015 年 1 月 22 日召开的第六届董事会第二次会议决议,同意公司购买金融机构发行的保本型理财产品 4 亿元,同意公司全资子公司西安陕鼓通风设备有限公司以自有资金购买金融机构发行的保本类理财产品 0.1 亿元。 产品投资投向:产品的投向为高信用等级、流动性好的金融工具,包括但不限于银行间债券市场交易的国债、央行票据、金融债、银行次级债、债券回购以及投资级及其以上的企业债、公司债、短期融资券、中期票据等; 商业银行同业存款、货币市场存拆放交易、有银行及非银行金融机构信用支持的各种金融产品及其他合法的金融资产信托计划等。产品类型:保本浮动收益型。期限:11 个月、12 个月。预计年化收益率:5.2%-5.6%。</p> <p>②根据本公司 2015 年 3 月 4 日召开的第六届董事会第三次会议决议,同意公司以自有资金向西安南防电机销售有限公司提供委托贷款 2000 万元,用于日常流动资金周转。委托贷款期限为 1 年; 贷款利率为 7.28%; 按季付息,到期一次还本。</p>	0.00	

2、利润分配情况

单位：元币种：人民币

拟分配的利润或股利	409,692,558.25
经审议批准宣告发放的利润或股利	/

十六、其他重要事项

1、前期会计差错更正

本公司报告期内无前期会计差错更正。

2、年金计划

为完善企业薪酬福利制度，提高员工退休后的生活保障，构建多层次养老保险体系，调动员工的积极性和创造性，建立人才长效机制，增强公司凝聚力和创造力，特制定年金计划。本公司年金计划已于 2007 年 11 月 21 日在陕西省人力资源和社会保障厅备案生效。本公司及合并范围内各子公司（除西安陕鼓通风设备有限公司外）均实施企业年金方案，由公司和员工共同缴纳，公司年度缴费按照上年度公司工资总额的 10%，公司和员工年度缴费合计不超过公司上年度工资总额的 18%。

3、终止经营

截至 2014 年 12 月 31 日，本公司不存在应披露的终止经营事项。

4、分部信息

(1). 报告分部的确定依据与会计政策：

本公司及子公司根据内部组织结构、管理要求及内部报告制度确定了能量转换系统设备、能量转换系统服务、能源基础设施运营，共 3 个报告分部。每个报告分部为单独的业务分部，提供不同的产品和服务。每个分部需要不同的技术及市场策略而需要进行不同的管理。分部间转移价格是参照第三方销售所采用的价格确定，间接归属于各分部的费用按照费用的动因在分部之间进行分配。

(2). 报告分部的财务信息

单位：元币种：人民币

项目	能量转换系统设备	能量转换系统服务	能源基础设施运营	分部间抵销	合计
营业收入	3,888,149,596.59	792,844,538.48	729,850,684.33	550,062,615.44	4,860,782,203.96
其中：对外交易收入	3,395,090,047.80	735,841,471.83	729,850,684.33		4,860,782,203.96
分部间交易收入	493,059,548.79	57,003,066.65		550,062,615.44	
营业成本	3,018,322,133.64	569,320,929.18	601,606,328.60	544,225,933.81	3,645,023,457.61
销售费用	150,359,453.92	21,001,395.84	504,979.89		171,865,829.65
管理费用	498,756,357.29	30,760,795.12	34,385,004.60	3,517,180.03	560,384,976.98
营业利润（亏损）	580,394,153.01	127,780,699.46	75,147,062.82	204,528,128.94	578,793,786.35

资产总额	12,665,464,639.01	2,256,281,823.11	2,161,678,112.26	2,672,502,828.18	14,410,921,746.20
负债总额	7,189,816,648.37	1,468,772,645.59	1,368,684,643.99	1,942,973,261.82	8,084,300,676.13

5、其他对投资者决策有影响的重要交易和事项

(1) 公司与部分客户以签订产品销售金融合作协议方式销售产品

公司按照该类协议约定，承诺在客户不能按期偿还银行借款时，承担无条件按照银行的要求折价受让抵押物的责任。

该类销售方式主要内容：购货方购买公司产品，向公司首付产品总价一定比例（一般为 40%）的货款。购货方以该产品为抵押向银行申请不超过所购产品总价一定比例的贷款专项用于向公司支付产品货款，公司在贷款行按照购货方专项贷款本金的一定额度存入保证金。当购货方发生不能按期清偿贷款本金或利息的情况时，银行有权按照合同将抵押物以约定折价价款转让给公司，公司无条件按照银行的要求折价受让抵押物。

本期公司按上述方式实现的营业收入为 29,210.93 万元，占本期营业收入的 6.01%。截至 2014 年 12 月 31 日，按照上述销售方式购货方用于向公司支付产品货款，且尚未偿付的贷款余额为 40,740.37 万元，公司根据约定存入贷款行的保证金为 11,471.10 万元。

本期客户逾期按揭款及回购款余额为 13,046,234.86 元，本公司已将代垫和回购的客户逾期按揭款余额转入应收账款并按相应账龄计提坏账准备。

(2) 本公司与兴业金融租赁有限责任公司（以下简称为“兴业租赁”）、民生金融租赁股份有限公司（以下简称“民生租赁”）、华融金融租赁股份有限公司（以下简称“华融租赁”）开展融资租赁销售合作

为促进公司设备的销售、满足客户的需求，本公司与兴业租赁、民生租赁、华融租赁开展融资租赁销售合作，并与其签订回购协议，约定：如果客户（承租人）在约定的还款期限内无法按约定条款支付租金，则本公司有回购合作协议下相关租赁物的义务。本期公司按上述方式实现的营业收入为 12,133.78 万元，占本期营业收入的 2.50%。截至 2014 年 12 月 31 日，本公司承担此类回购义务的余额为人民币 7,037.67 万元。

(3) 本公司与宝信国际融资租赁公司（以下简称“宝信国际”）开展融资租赁销售合作

该类销售主要内容：客户与本公司签订产品买卖协议，同时客户与宝信国际签订融资租赁售后回租合同（共同承租）及融资租赁售后回租合同（共同承租）之转让协议，根据合同约定宝信国际自承租人处受让租赁物并将租赁物件出租给承租人及共同承租人，承租人按期支付给宝信国际租金并交纳保证金，设备转让总价由宝信国际直接支付给本公司；另外本公司与客户及宝信国际共同签订融资租赁售后回租合同（共同承租）之三方协议，根据协议：1.设备总价的 100%由宝信国际直接支付给本公司，宝信国际每次付款前必须收到客户的付款指令；2.本公司承诺，在回租合同约定的起租日前，客户拒付租金或单方面取消或暂停本融资项目，本公司退还宝信国际已支付的全部款项并支付合同规定的违约金。

另外，本公司与宝信国际签订回购协议，协议约定宝信国际根据承租人之选择，从本公司购买租赁物件，并将其以融资租赁方式出租给承租人使用，本公司同意就融资租赁合同项下的租赁物件及由此产生的对承租人享有的债权承担不可撤销的回购义务，如果承租人在约定的还款期限内无法按约定条款支付租金，则本公司有回购合作协议下的相关租赁物的义务。本期公司按上述方式实现的营业收入为 45,402.44 万元，占本期营业收入的 9.34%。截至 2014 年 12 月 31 日，本公司承担此类回购义务的余额为人民币 45,319.71 万元。

(4) 国外商标注册转让过户情况

2007 年 10 月公司与陕鼓集团签订《涉外商标转让协议》及《涉外商标使用许可合同》，陕鼓集团将其拥有的境外 22 项注册商标专用权以及境外 23 项注册商标申请权无偿转让给公司。

截至 2014 年 12 月 31 日，本公司已拥有上述转让标的中 40 件境外注册商标，尚有 2 件境外注册商标及 3 件境外注册商标申请权仍在办理申请转让手续。

十七、母公司财务报表主要项目注释

1、应收账款

(1). 应收账款分类披露:

单位：元币种：人民币

种类	期末余额					期初余额				
	账面余额		坏账准备		账面价值	账面余额		坏账准备		账面价值
	金额	比例(%)	金额	计提比例(%)		金额	比例(%)	金额	计提比例(%)	
单项金额重大并单独计提坏账准备的应收账款										
按信用风险特征组合计提坏账准备的应收账款	2,455,599,164.72	100.00%	559,047,246.33	22.77%	1,896,551,918.39	2,606,513,139.67	100.00%	407,694,036.23	15.64%	2,198,819,103.44
单项金额不重大但单独计提坏账准备的应收账款										
合计	2,455,599,164.72	/	559,047,246.33	/	1,896,551,918.39	2,606,513,139.67	/	407,694,036.23	/	2,198,819,103.44

期末单项金额重大并单项计提坏账准备的应收账款：

适用 不适用

组合中，按账龄分析法计提坏账准备的应收账款：

适用 不适用

单位：元币种：人民币

账龄	期末余额		
	应收账款	坏账准备	计提比例
1 年以内			
其中：1 年以内分项	1,050,259,130.20	52,512,956.51	5.00%
1 年以内小计	1,050,259,130.20	52,512,956.51	5.00%
1 至 2 年	735,708,273.38	73,570,827.34	10.00%
2 至 3 年	338,097,569.52	101,429,270.86	30.00%
3 年以上	331,534,191.62	331,534,191.62	100.00%
合计	2,455,599,164.72	559,047,246.33	22.77%

确定该组合依据的说明：

以应收账款账龄作为确定该组合的依据。

组合中，采用余额百分比法计提坏账准备的应收账款：

适用 不适用

组合中，采用其他方法计提坏账准备的应收账款：

无

(2). 本期计提、收回或转回的坏账准备情况：

本期计提坏账准备金额 416,818,167.56 元；本期收回或转回坏账准备金额 265,464,957.46 元。

本期无单笔重要应收账款坏账准备转回或收回。

(3). 本期实际核销的应收账款情况

应收账款核销说明：

本报告期内未发生应收账款核销。

(4). 按欠款方归集的期末余额前五名的应收账款情况：

单位：元

单位名称	款项的性质	期末余额	账龄	占应收账款期末余额合计数的比例	坏账准备期末余额
第一单位名称	货款	111,875,695.09	2 年以内	4.56%	6,202,569.51

第二名单位	货款	111,227,603.29	1 年以内	4.53%	5,561,380.16
第三名单位	货款	98,383,660.00	1-2 年/2-3 年/3 年以上	4.01%	77,393,660.00
第四名单位	货款	68,800,300.29	1 年以内	2.80%	3,440,015.01
第五名单位	货款	66,461,500.72	2 年以内	2.71%	3,756,150.07
合计		456,748,759.39		18.61%	96,353,774.75

(5). 因金融资产转移而终止确认的应收账款:

本报告期无因金融资产转移而终止确认的应收账款。

(6). 转移应收账款且继续涉入形成的资产、负债金额:

本报告期内无转移应收账款且继续涉入的情况。

2、其他应收款

(1). 其他应收款分类披露:

单位：元币种：人民币

类别	期末余额					期初余额				
	账面余额		坏账准备		账面价值	账面余额		坏账准备		账面价值
	金额	比例(%)	金额	计提比例(%)		金额	比例(%)	金额	计提比例(%)	
单项金额重大并单独计提坏账准备的其他应收款										
按信用风险特征组合计提坏账准备的其他应收款	8,490,122.91	1.24%	550,336.12	6.48%	7,939,786.79	13,173,506.95	2.04%	941,700.50	7.15%	12,231,806.45
单项金额不重大但单独计提坏账准备的其他应收款										
合并范围内资金往来	676,258,297.91	98.76%			676,258,297.91	633,086,017.11	97.96%			633,086,017.11
合计	684,748,420.82	/	550,336.12	/	684,198,084.70	646,259,524.06	/	941,700.50	/	645,317,823.56

期末单项金额重大并单项计提坏账准备的其他应收款：

适用 不适用

组合中，按账龄分析法计提坏账准备的其他应收款：

适用 不适用

单位：元 币种：人民币

账龄	期末余额		
	其他应收款	坏账准备	计提比例
1 年以内			
其中：1 年以内分项	7,573,987.51	378,699.38	5.00%
1 年以内小计	7,573,987.51	378,699.38	5.00%
1 至 2 年	761,887.40	76,188.74	10.00%
2 至 3 年	84,000.00	25,200.00	30.00%
3 年以上	70,248.00	70,248.00	100.00%
合计	8,490,122.91	550,336.12	6.48%

确定该组合依据的说明：

以其他应收款账龄作为确定该组合的依据

组合中，采用余额百分比法计提坏账准备的其他应收款：

适用 不适用

组合中，采用其他方法计提坏账准备的其他应收款：

无

(2). 本期计提、收回或转回的坏账准备情况：

本期计提坏账准备金额 378,699.38 元；本期收回或转回坏账准备金额 770,063.76 元。

其他说明：报告期内无金额重要的其他应收账款坏账准备转回或收回。

(3). 本期实际核销的其他应收款情况

其他应收款核销说明：

报告期内无其他应收账款核销

(4). 其他应收款按款项性质分类情况

单位：元 币种：人民币

款项性质	期末账面余额	期初账面余额
备用金	1,617,385.05	2,079,940.51
保证金	2,009,500.00	5,321,035.60
往来款	681,121,535.77	638,858,547.95
合计	684,748,420.82	646,259,524.06

(5). 按欠款方归集的期末余额前五名的其他应收款情况：

单位：元 币种：人民币

单位名称	款项的性质	期末余额	账龄	占其他应收款期末 余额合计数的比例 (%)	坏账准备 期末余额
第一名单位	保证金	1,638,139.83	1 年以内	0.24 %	81,906.99
第二名单位	诉讼扣款	1,320,000.00	1 年以内	0.19 %	66,000.00
第三名单位	投标保证金	1,258,000.00	1 年以内	0.18 %	62,900.00
第四名单位	保证金	1,071,989.49	1 年以内	0.16 %	53,599.47
第五名单位	投标保证金	510,000.00	2-3 年	0.07 %	153,000.00
合计	/	5,798,129.32	/	0.84%	417,406.46

3、长期股权投资

单位：元币种：人民币

项目	期末余额			期初余额		
	账面余额	减值准 备	账面价值	账面余额	减值准 备	账面价值
对子公司投资	459,500,000.00		459,500,000.00	494,500,000.00		494,500,000.00
对联营、合营企业投资	172,232,498.51		172,232,498.51	76,633,033.06		76,633,033.06
合计	631,732,498.51		631,732,498.51	571,133,033.06		571,133,033.06

(1) 对子公司投资

单位：元币种：人民币

被投资单位	期初余额	本期增 加	本期减少	期末余额	本期计 提减值 准备	减值准 备期末 余额
西安陕鼓通风 设备有限公司	20,000,000.00			20,000,000.00		
西安陕鼓工程 技术有限公司	19,500,000.00			19,500,000.00		
渭南陕鼓气体 有限公司	50,000,000.00			50,000,000.00		
石家庄陕鼓气 体有限公司	50,000,000.00			50,000,000.00		
西安陕鼓节能 服务科技有限 公司	20,000,000.00			20,000,000.00		
开封陕鼓气体 有限公司	35,000,000.00		35,000,000.00			
陕西秦风气体 股份有限公司	300,000,000.00			300,000,000.00		
合计	494,500,000.00		35,000,000.00	459,500,000.00		

(2) 对联营、合营企业投资

单位：元币种：人民币

投资单位	期初余额	本期增减变动								期末余额	减值准备期末余额
		追加投资	减少投资	权益法下确认的投资损益	其他综合收益调整	其他权益变动	宣告发放现金股利或利润	计提减值准备	其他		
一、合营企业											
小计											
二、联营企业											
西安陕鼓汽轮机有限公司	3,087,399.49			-1,233,304.78		474,817.94				2,328,912.65	
宝信国际融资租赁有限公司	73,545,633.57	77,004,000.00		29,243,142.69			9,889,190.40			169,903,585.86	
小计	76,633,033.06	77,004,000.00		28,009,837.91		474,817.94	9,889,190.40			172,232,498.51	
合计	76,633,033.06	77,004,000.00		28,009,837.91		474,817.94	9,889,190.40			172,232,498.51	

4、营业收入和营业成本：

单位：元币种：人民币

项目	本期发生额		上期发生额	
	收入	成本	收入	成本
主营业务	3,449,484,715.32	2,581,797,002.23	5,414,926,143.64	3,758,876,354.84
其他业务	25,262,061.69	19,515,772.77	47,254,913.63	34,240,382.82
合计	3,474,746,777.01	2,601,312,775.00	5,462,181,057.27	3,793,116,737.66

5、投资收益

单位：元币种：人民币

项目	本期发生额	上期发生额
成本法核算的长期股权投资收益		
权益法核算的长期股权投资收益	28,009,837.91	15,745,523.73
处置长期股权投资产生的投资收益	27,181,432.67	222,906,224.32
以公允价值计量且其变动计入当期损益的金融资产在持有期间的投资收益		
处置以公允价值计量且其变动计入当期损益的金融资产取得的投资收益		
持有至到期投资在持有期间的投资收益		99,183,377.66
可供出售金融资产在持有期间的投资收益	209,063,511.60	77,585,537.17
处置可供出售金融资产取得的投资收益		
丧失控制权后，剩余股权按公允价值重新计量产生的利得		
成本法核算的长期股权投资收益	160,000,000.00	
合计	424,254,782.18	415,420,662.88

十八、补充资料

1、当期非经常性损益明细表

单位：元币种：人民币

项目	金额	说明
非流动资产处置损益	32,180.72	
越权审批或无正式批准文件的税收返还、减免		
计入当期损益的政府补助（与企业业务密切相关，按照国家统一标准定额或定量享受的政府补助除外）	27,412,486.81	
计入当期损益的对非金融企业收取的资金占用费		
企业取得子公司、联营企业及合营企业的投资成本小于取得投资时应享有被投资单位可辨认净资产公允价值产生的收益		
非货币性资产交换损益		
委托他人投资或管理资产的损益	203,560,182.08	
因不可抗力因素，如遭受自然灾害而计提的各项资产减值准备		
债务重组损益	6,383,477.65	

企业重组费用，如安置职工的支出、整合费用等		
交易价格显失公允的交易产生的超过公允价值部分的损益		
同一控制下企业合并产生的子公司期初至合并日的当期净损益		
与公司正常经营业务无关的或有事项产生的损益		
除同公司正常经营业务相关的有效套期保值业务外，持有交易性金融资产、交易性金融负债产生的公允价值变动损益，以及处置交易性金融资产、交易性金融负债和可供出售金融资产取得的投资收益		
单独进行减值测试的应收款项减值准备转回		
对外委托贷款取得的损益	4,177,420.16	
采用公允价值模式进行后续计量的投资性房地产公允价值变动产生的损益		
根据税收、会计等法律、法规的要求对当期损益进行一次性调整对当期损益的影响		
受托经营取得的托管费收入		
除上述各项之外的其他营业外收入和支出	2,273,809.89	
其他符合非经常性损益定义的损益项目		
所得税影响额	-37,163,361.51	
少数股东权益影响额	-1,700,651.64	
合计	204,975,544.16	

2、净资产收益率及每股收益

报告期利润	加权平均净资产收益率(%)	每股收益	
		基本每股收益	稀释每股收益
归属于公司普通股股东的净利润	8.85	0.32	0.32
扣除非经常性损益后归属于公司普通股股东的净利润	5.39	0.19	0.19

3、境内外会计准则下会计数据差异

(1). 同时按照国际会计准则与按中国会计准则披露的财务报告中净利润和净资产差异情况
适用 不适用

(2). 同时按照境外会计准则与按中国会计准则披露的财务报告中净利润和净资产差异情况
适用 不适用

(3). 境内外会计准则下会计数据差异说明，对已经境外审计机构审计的数据进行差异调节的，应注明该境外机构的名称。
 不适用。

4、 会计政策变更相关补充资料

√适用 □不适用

公司根据财政部 2014 年发布的《企业会计准则第 2 号——长期股权投资》等八项会计准则变更了相关会计政策并对比较财务报表进行了追溯重述，重述后的 2013 年 1 月 1 日、2013 年 12 月 31 日合并资产负债表如下：

单位:元币种:人民币

项目	2013 年 1 月 1 日	2013 年 12 月 31 日	2014 年 12 月 31 日
流动资产：			
货币资金	3,368,392,030.67	2,621,749,920.74	1,388,365,306.83
结算备付金			
拆出资金			
以公允价值计量且其变动计入当期损益的金融资产			108,559.41
衍生金融资产			
应收票据	1,382,655,280.03	1,207,154,089.11	920,997,036.69
应收账款	1,741,306,973.19	2,303,168,463.62	2,170,197,158.29
预付款项	1,486,524,203.66	1,121,348,311.49	976,724,583.85
应收保费			
应收分保账款			
应收分保合同准备金			
应收利息			
应收股利		19,012,000.00	
其他应收款	9,174,190.99	11,770,027.55	10,510,175.17
买入返售金融资产			
存货	1,806,850,937.14	1,534,194,290.26	1,491,945,253.94
划分为持有待售的资产			
一年内到期的非流动资产			20,008,519.24
其他流动资产	2,778,000,000.00	3,175,300,000.00	4,760,992,123.10
流动资产合计	12,572,903,615.68	11,993,697,102.77	11,739,848,716.52
非流动资产：			
发放贷款及垫款			
可供出售金融资产	90,662,026.91	92,176,081.88	322,080,214.29
持有至到期投资	37,300,000.00	327,300,000.00	
长期应收款			51,385,570.68
长期股权投资	74,552,070.26	76,633,033.06	172,232,498.51
投资性房地产			
固定资产	1,404,260,744.19	1,518,898,662.90	1,501,417,609.21
在建工程	220,283,312.79	265,601,307.30	132,571,219.72
工程物资			
固定资产清理			
生产性生物资产			
油气资产			
无形资产	194,767,629.81	190,805,678.06	183,869,204.98

开发支出			
商誉			
长期待摊费用			
递延所得税资产	145,653,557.82	152,073,523.87	168,647,991.70
其他非流动资产	30,157,428.57		138,513,208.47
非流动资产合计	2,197,636,770.35	2,623,488,287.07	2,670,717,517.56
资产总计	14,770,540,386.03	14,617,185,389.84	14,410,566,234.08
流动负债：			
短期借款	43,500,000.00	29,500,000.00	150,000,000.00
向中央银行借款			
吸收存款及同业存放			
拆入资金			
以公允价值计量且其变动计入当期损益的金融负债			108,559.41
衍生金融负债			
应付票据	1,571,158,589.34	1,149,093,675.03	985,146,287.61
应付账款	2,486,581,662.41	3,161,744,482.45	3,171,030,317.25
预收款项	4,343,526,308.64	3,485,068,557.19	3,224,982,378.17
卖出回购金融资产款			
应付手续费及佣金			
应付职工薪酬	202,755,665.96	167,246,895.80	128,674,724.84
应交税费	28,648,103.32	-44,031,322.06	57,263,541.44
应付利息	38,333.33	647,515.07	162,500.00
应付股利			
其他应付款	49,728,735.55	64,468,723.82	56,153,347.90
应付分保账款			
保险合同准备金			
代理买卖证券款			
代理承销证券款			
划分为持有待售的负债			
一年内到期的非流动负债			
其他流动负债			
流动负债合计	8,725,937,398.55	8,013,738,527.30	7,773,521,656.62
非流动负债：			
长期借款			
应付债券			
其中：优先股			
永续债			
长期应付款			
长期应付职工薪酬	140,457,104.38	148,642,005.03	134,976,128.95
专项应付款	15,066,800.00	15,066,800.00	15,066,800.00
预计负债	11,806,305.98	9,473,925.87	9,309,775.33
递延收益	108,443,659.41	146,515,713.04	151,426,315.23
递延所得税负债			
其他非流动负债			

非流动负债合计	275,773,869.77	319,698,443.94	310,779,019.51
负债合计	9,001,711,268.32	8,333,436,971.24	8,084,300,676.13
所有者权益：			
股本	1,638,770,233.00	1,638,770,233.00	1,638,770,233.00
其他权益工具			
其中：优先股			
永续债			
资本公积	1,665,093,687.02	1,724,884,702.27	1,799,340,120.21
减：库存股			
其他综合收益			
专项储备	6,913,974.63	17,617,919.84	26,839,122.26
盈余公积	712,083,219.27	815,521,628.49	871,509,860.79
一般风险准备			
未分配利润	1,645,178,830.85	1,883,775,893.03	1,777,918,707.93
归属于母公司所有者 权益合计	5,668,039,944.77	6,080,570,376.63	6,114,378,044.19
少数股东权益	100,789,172.94	203,178,041.97	211,887,513.76
所有者权益合计	5,768,829,117.71	6,283,748,418.60	6,326,265,557.95
负债和所有者权益总计	14,770,540,386.03	14,617,185,389.84	14,410,566,234.08

备查文件目录

备查文件目录	载有董事长签名的2014年年度报告文本
备查文件目录	载有会计师事务所盖章、注册会计师签名并盖章的审计报告原件
备查文件目录	报告期内在中国证监会指定报刊上公开披露过的所有文件的正本及公告的原稿

董事长：印建安

董事会批准报送日期：2015年3月17日

修订信息

报告版本号	更正、补充公告发布时间	更正、补充公告内容