

2014年度报告

公告编号：2015-06

2015年3月



智慧互联+

创维数字股份有限公司
000810
Skyworth Digital CO.,LTD

第一节重要提示、目录和释义

本公司董事会、监事会及董事、监事、高级管理人员保证年度报告内容的真实、准确、完整，不存在虚假记载、误导性陈述或重大遗漏，并承担个别和连带的法律责任。

本公司第九届董事会第三次会议审议通过本报告，所有董事均已出席了审议本报告的董事会会议。

公司经第九届董事会第三次会议审议通过的利润分配预案：以 2014 年 12 月 31 日的股本总额 499,251,633 为基数，向全体股东每 10 股派发现金红利 2.00 元（含税），送红股 0 股（含税），以资本公积金中的股本溢价金向全体股东每 10 股转增 10 股，尚需公司 2014 年度股东大会审议。

本公司按照中国企业会计准则编制的截至 2014 年 12 月 31 日止的年度财务报表已经由大华会计师事务所（特殊普通合伙）进行审计并出具标准无保留意见的审计报告。

公司负责人杨东文、主管会计工作负责人张知及会计机构负责人(会计主管人员)王茵声明：保证年度报告中财务报告的真实、准确、完整。

本报告中所涉及的未来计划、发展战略等前瞻性描述不构成公司对投资者的实质承诺，敬请投资者注意投资风险。

目录

第一节重要提示、目录和释义.....	2
第二节公司简介.....	6
第三节会计数据和财务指标摘要.....	9
第四节董事会报告.....	12
第五节重要事项.....	48
第六节股份变动及股东情况.....	62
第七节优先股相关情况.....	70
第八节董事、监事、高级管理人员和员工情况.....	71
第九节公司治理.....	83
第十节内部控制.....	90
第十一节财务报告.....	92
第十二节备查文件目录.....	206

释义

释义项	指	释义内容
本公司、公司、创维数字	指	创维数字股份有限公司
华润锦华	指	华润锦华股份有限公司，公司更名前名称
创维 RGB	指	深圳创维-RGB 电子有限公司，系本公司现控股股东
创维数码	指	创维数码控股有限公司，系本公司最终法人控股股东
深圳创维数字	指	深圳创维数字技术有限公司，系本公司全资子公司
华润纺织	指	华润纺织（集团）有限公司，系公司资产重组实施前控股股东
重大资产重组	指	公司重大资产出售、置换及发行股份购买资产、华润纺织以所持部分上市公司股份偿付资产回购价款的交易行为
《公司章程》	指	创维数字股份有限公司现行有效的章程
《公司法》	指	《中华人民共和国公司法》
《证券法》	指	《中华人民共和国证券法》
中国证监会	指	中国证券监督管理委员会
深交所	指	深圳证券交易所
股东大会	指	创维数字股份有限公司股东大会
董事会	指	创维数字股份有限公司董事会
监事会	指	创维数字股份有限公司监事会
报告期	指	2014 年 1 月 1 日—2014 年 12 月 31 日
元	指	人民币元

重大风险提示

公司已在本报告中披露可能对公司未来发展望战略和经营目标的实现产生不利影响的重大风险因素，敬请查阅第四节董事会报告中关于公司未来发展的展望中可能存在的风险因素。

《中国证券报》、《证券时报》和巨潮资讯网（<http://www.cninfo.com.cn>）为本公司指定的信息披露媒体，本公司所有信息均以在上述指定媒体刊登的信息为准，敬请投资者注意投资风险。

第二节 公司简介

一、公司信息

股票简称	创维数字	股票代码	000810
股票上市证券交易所	深圳证券交易所		
公司的中文名称	创维数字股份有限公司		
公司的中文简称	创维数字		
公司的外文名称（如有）	SKYWORTH DIGITAL CO.,LTD.		
公司的外文名称缩写（如有）	SKYWORTHDT		
公司的法定代表人	杨东文		
注册地址	四川省遂宁市城区遂州中路 309 号		
注册地址的邮政编码	629000		
注册地办公地址	四川省遂宁市城区遂州中路 309 号		
注册地办公地址的邮政编码	629000		
总部办公地址	深圳市南山区科技园高新南一道创维大厦 A 座 16 楼		
总部办公地址的邮政编码	518057		
公司网址	http://www.skyworthdigital.com		
电子信箱	skydigital@skyworth.com		

二、联系人和联系方式

	董事会秘书	证券事务代表
姓名	张知	杨春华
联系地址	深圳市南山区科技园高新南 1 道创维大厦 A 座 16 楼	四川省遂宁市城区遂州中路 309 号
电话	0755-26010018	0825-2287329
传真	0755-26010028	0825-2283399
电子信箱	skydtbo@skyworth.com	yangchunhua@skyworth.com

三、信息披露及备置地点

公司选定的信息披露报纸的名称	《中国证券报》、《证券时报》
登载年度报告的中国证监会指定网站的网址	www.cninfo.com.cn
公司年度报告备置地点	公司证券部

四、注册变更情况

	注册登记日期	注册登记地点	企业法人营业执照注册号	税务登记号码	组织机构代码
首次注册	1989 年 11 月 10 日	四川省遂宁市工商行政管理局	20615010-0	510900206150100	70898914-1
报告期末注册	2014 年 11 月 07 日	四川省遂宁市工商行政管理局	510000400002304	510903708989141	70898914-1
公司上市以来主营业务的变化情况（如有）	2014 年 7 月 29 日，公司重大资产出售、置换及发行股份购买资产事项获得中国证监会核准，并于 2014 年 11 月 7 日完成工商登记变更手续。重组后，公司主营业务发生变更，由原“纺织业”变更为“计算机、通信及其他电子设备制造业”。公司变更后的主营业务为数字智能终端及前端系统的研究、开发、生产、销售与运营及服务。				
历次控股股东的变更情况（如有）	<p>2001 年 9 月 17 日，本公司原第一大股东--遂宁兴业资产经营公司与中国华润总公司（以下简称“中国华润”）签订《股权转让协议》，将其持有的本公司股份总数 51% 的股权转让给中国华润，该股权转让事宜经四川省人民政府、财政部和中国证监会批准，并于 2002 年 1 月在交易所办理了过户手续，本公司控股股东变更为中国华润。</p> <p>2003 年 2 月 13 日，中国华润与华润轻纺（集团）有限公司（现更名为华润纺织（集团）有限公司，以下简称“华润纺织”）签署《股份转让协议》，将其所持本公司股份总数 51% 的股权转让给华润纺织，该股权转让事宜经原国家经贸委、财政部、商务部和中国证监会批准，并于 2003 年 7 月 14 日完成过户登记手续，本公司控股股东变更为华润纺织。</p> <p>2014 年 9 月 1 日，公司股东华润纺织将其所持本公司 4,800 万股股份协议转让给深圳创维-RGB 电子有限公司（以下简称“创维 RGB”）。2014 年 9 月 26 日，公司向深圳创维数字技术有限公司（以下简称“深圳创维数字”）全体股东非公开发行人民币普通股（A 股）369,585,915 股上市，创维 RGB 合计持有公司 292,274,254 股股份（占股份总数的 58.54%），本公司控股股东变更为创维 RGB。</p>				

五、其他有关资料

公司聘请的会计师事务所

会计师事务所名称	大华会计师事务所（特殊普通合伙）
会计师事务所办公地址	北京海淀区西四环中路 16 号院 7 号楼 12 层
签字会计师姓名	李秉心、张媛媛

公司聘请的报告期内履行持续督导职责的保荐机构

适用 不适用

公司聘请的报告期内履行持续督导职责的财务顾问

适用 不适用

财务顾问名称	财务顾问办公地址	财务顾问主办人姓名	持续督导期间
西南证券股份有限公司	重庆市江北区桥北苑 8 号	刘勇、刘俊峰	2014 年 1 月 1 日—2016 年 12 月 31 日

第三节会计数据和财务指标摘要

一、主要会计数据和财务指标

公司是否因会计政策变更及会计差错更正等追溯调整或重述以前年度会计数据

是 否

	2014 年	2013 年	本年比上年增减	2012 年
营业收入（元）	3,501,634,730.02	3,602,073,637.59	-2.79%	3,408,159,898.91
归属于上市公司股东的净利润（元）	386,862,597.43	365,742,800.20	5.77%	303,983,381.68
归属于上市公司股东的扣除非经常性损益的净利润（元）	372,550,895.46	316,820,086.69	17.59%	293,462,446.43
经营活动产生的现金流量净额（元）	213,957,789.11	193,775,827.05	10.42%	514,153,498.04
基本每股收益（元/股）	0.8571	0.8401	2.02%	0.6982
稀释每股收益（元/股）	0.8571	0.8401	2.02%	0.6982
加权平均净资产收益率	21.42%	25.61%	下降 4.19 个百分点	26.94%
	2014 年末	2013 年末	本年末比上年末增减	2012 年末
总资产（元）	3,909,796,269.78	3,370,588,246.77	16.00%	3,034,210,713.47
归属于上市公司股东的净资产（元）	1,988,460,647.12	1,616,036,972.75	23.05%	1,240,101,665.64

注：由于报告期内，公司实施完成了重大资产重组，根据《企业会计准则第 20 号—企业合并》的相关规定，采用了本报告期与上年同期备考数据作对比。

本报告期基本每股收益=归属于上市公司股东的净利润/451,349,288.85 股（公司重大资产重组中原华润锦华向深圳创维数字原股东发行的普通股数量与重大资产重组完成后实际发行在外普通股数量的加权平均数）；上年同期及 2012 年采用的股本数为 435,381,840.80 股（公司重大资产重组中原华润锦华向深圳创维数字原股东发行的普通股股数）。

截止披露前一交易日的公司总股本：

截止披露前一交易日的公司总股本（股）	499,251,633
--------------------	-------------

公司报告期末至年度报告披露日股本是否因发行新股、增发、配股、股权激励行权、回购等原因发生变化且影响所有者权益金额

是 否

是否存在公司债

是 否

公司是否存在最近两年连续亏损的情形

是 否 不适用

二、境内外会计准则下会计数据差异

1、同时按照国际会计准则与按照中国会计准则披露的财务报告中净利润和净资产差异情况

适用 不适用

公司报告期不存在按照国际会计准则与按照中国会计准则披露的财务报告中净利润和净资产差异情况。

2、同时按照境外会计准则与按照中国会计准则披露的财务报告中净利润和净资产差异情况

适用 不适用

公司报告期不存在按照境外会计准则与按照中国会计准则披露的财务报告中净利润和净资产差异情况。

三、非经常性损益项目及金额

单位：元

项目	2014 年金额	2013 年金额	2012 年金额	说明
非流动资产处置损益（包括已计提资产减值准备的冲销部分）	370,624.60	21,962,552.09	-22,227.11	去年同期转让子公司创维无线股权
计入当期损益的政府补助（与企业业务密切相关，按照国家统一标准定额或定量享受的政府补助除外）	13,223,722.79	9,845,591.62	13,307,875.94	详见“七、合并财务报表项目注释”第 69 项—营业外收入
除同公司正常经营业务相关的有效套期保值业务外，持有交易性金融资产、交易性金融负债产生的公允价值变动损益，以及处置交易性金融资产、交易性金融负债和可供出售金融资产取得的投资收益	5,452,054.80	2,785,534.68	575,506.85	理财产品收益
除上述各项之外的其他营业外收入和支出	-1,952,396.41	4,207,143.24	-1,662,511.95	
其他符合非经常性损益定义的损益项目	—	13,031,820.04	—	
其中：子公司创维软件收到退回以前年度所得税	—	13,031,820.04	—	
减：所得税影响额	2,530,381.30	2,560,068.16	1,807,458.01	
少数股东权益影响额（税后）	251,922.51	349,860.00	-129,749.53	
合计	14,311,701.97	48,922,713.51	10,520,935.25	--

对公司根据《公开发行证券的公司信息披露解释性公告第 1 号——非经常性损益》定义界定的非经常性损益项目，以及把《公开发行证券的公司信息披露解释性公告第 1 号——非经常性损益》中列举的非经常性损益项目界定为经常性损益的项目，应说明原因

适用 不适用

公司报告期不存在将根据《公开发行证券的公司信息披露解释性公告第 1 号——非经常性损益》定义、列举的非经常性损益项目界定为经常性损益的项目的情形。

第四节 董事会报告

一、管理层讨论与分析

1、报告期内主要业务回顾

报告期内，公司重大资产出售、置换及发行股份购买资产事项于2014年9月26日全部实施完毕，并于2014年11月7日公司完成工商登记变更手续，企业名称由原华润锦华股份有限公司变更为创维数字股份有限公司。重组实施完成后，公司原有纺织业务及锦纶业务已经全部置出上市公司，深圳创维数字技术有限公司资产全部注入上市公司，公司行业分类发生变更，由原纺织业变更为计算机、通信及其他电子智能终端业，公司变更后的主营业务为数字电视智能终端及前端系统的研究、开发、生产、销售、运营与服务。公司现有电子信息智能终端是国家战略规划布局新兴产业中的基于下一代信息技术产业，电子信息智能终端及运营与服务业务的盈利能力比公司重组前原纺织及锦纶业务盈利能力大幅度提升。

报告期内，公司一方面继续开发既有终端市场，巩固优势市场地位的同时，通过新方案、新技术及供应链规模，实现毛利提升、费用降低；另一方面积极拓展新的市场领域，抓住机遇，保证利润总额及经营的稳定增长。2014年，全年实现营业总收入35.02亿元，同比下降2.79%，全年实现净利润3.85亿元，同比增长4.98%。

过往与公司合作的国内广电网络公司客户共956家，报告期公司于国内465家广电网络运营商实现销售，且高清占比达54%。截至报告期期末全国广电有线数字电视用户数达18,411万，公司在广电网络的市场占有率连续7年居行业第一。基于广电智能终端市场规模及占有率的的优势，以及公司80%以上国内广电网络运营商的市场覆盖率和15年来的信任与精诚合作，公司搭建的云服务前端系统平台，通过多形式深度参与广电DVB+OTT、云平台以及智慧城市、社区、家庭等的本地服务合作，报告期公司与重庆广播电视信息网络有限公司、合肥有线电视宽带网络有限公司、秦皇岛广电网络公司、江西省广电网络传输有限公司赣州市分公司等签署协议，共同拓展广电互联网增值服务。

报告期公司是中国电信“悦Me”战略合作伙伴，中国联通互联网智能OTT合作商，中国移动“和家庭”互联网智能OTT首批合作商。电信运营商基于高端智能OTT通过百兆光纤宽带将手机、电脑、平板、电视“多屏”串联，打造中国式“智慧家庭”，同时与智慧城市、智慧社区相连，利用光纤宽带、3G和WiFi构建无缝互联网络，提供丰富的智慧家庭应用与服务。截至报告期期末三大电信运营商IPTV、OTT用户数达3,500万，报告期公司于三大电信运营商的38家省、市级分公司实现销售，IPTV、OTT的市场占有率居电信运营商的前三甲。

就互联网智能OTT，报告期公司与18家知名互联网公司、宽带运营商、增值服务运营商等实现合作的销售，也通过线上京东商城、天猫等电商渠道及线下20家行业、连锁等渠道商积极拓展创维自主品牌互联网OTT的销售。互联网智能OTT盒子，创维自主品牌于天猫电商渠道的年度销量提升度为160%；创维在京东商城与芒果TV合作的创维M300互联网OTT智能盒子，好评度达97%，电视之家联合新浪科技等媒体对互联网智能盒子品牌的年度评选中，创维与小米、百度、华为荣耀被网友评列为2014年度十大最喜爱的智能电视盒子品牌的前四。

公司积极拓展海外市场，报告期在89个国家实现批量销售。公司与非洲、印度、泰国、菲律宾运营商合作，市场占有率居第一；在印尼、越南、缅甸等多区域市场与区域TOP前3的运营商合作，保持了市场优势，于欧洲、拉美、北美等市场销售平稳，2014年度继续保持海外市场出口领先优势的同时，销售单价及市场毛利率在持续提升。

基于公司智能终端的市场规模，公司搭建了云计算、大数据分析、前端系统平台及应用商店平台，积极布局与广电网络公司合作运营的同时；布局智能家居与应用商店的运营与服务，由智能终端向智慧家庭延伸，拓展在线、数据化的新服务。基于公司大数据运营团队统计，报告期公司自主云平台下应用商店的用户数为316万，日活跃用户数均值在32万。

2、报告期内主要经营情况

(1)、主营业务分析

1) 概述

是否与董事会报告中的概述披露相同

是 否

公司回顾总结前期披露的发展战略和经营计划在报告期内的进展情况

单位：元

项目	2014 年	2013 年	同比增减
营业总收入	3,501,634,730.02	3,602,073,637.59	-2.79%
营业总成本	3,145,215,189.40	3,294,482,393.96	-4.53%
销售费用	223,554,105.75	295,508,125.02	-24.35%
管理费用	176,914,509.47	218,126,549.92	-18.89%
财务费用	-15,829,646.76	5,967,832.98	-365.25%
经营活动产生的现金流量净额	213,957,789.11	193,775,827.05	10.42%

报告期内，公司全年实现营业总收入35.02亿元，较上年同期降低2.79%，如剔除报告同期有手机产品销售收入的因素，营业收入略增长；营业总成本31.45亿元，较上年同期降低4.53%；期间费用3.85亿元，较上年同期降低25.97%；实现利润总额4.33亿元，较上年同期增加11.30%；实现归属于上市公司股东的净利润3.87亿元，较上年同期增加5.77%，较好的完成了年度经营目标。

报告期内，公司的经营活动产生的现金流量净额较上年同期增加2,018.20万元，主要原因是公司在报告期内公司加强应收账款回款分析、跟踪与管控，积极与第三方金融机构合作等所致。

2)主营业务构成情况

单位：元

	营业收入	营业成本	毛利率(%)	营业收入比上年同期增减(%)	营业成本比上年同期增减(%)	毛利率比上年同期增减(%)
分行业						
计算机、通信及其他电子智能设备制造业	3,488,162,000.57	2,713,955,773.80	22.20%	-2.85%	-0.21%	下降 2.06 个百分点
分产品						
有线机顶盒	1,560,212,509.48	1,169,962,547.32	25.01%	-23.41%	-19.76%	下降 3.41 个百分点
卫星机顶盒	538,612,994.06	448,505,532.92	16.73%	-44.76%	-42.92%	下降 2.69 个百分点
地面机顶盒	653,788,278.18	481,844,022.05	26.30%	350.44%	315.39%	增加 6.22 个百分点
IPTV 机顶盒	44,275,733.93	34,102,589.20	22.98%	-51.08%	-55.48%	增加 7.61 个百分点
智能网络机顶盒(含 OTT)	647,285,323.25	544,605,876.20	15.86%	182.12%	194.00%	下降 3.40 个百分点

网络接入设备	27,413,242.59	21,686,314.34	20.89%	1,917.20%	1854.59%	增加 2.53 个百分点
技术服务费	5,254,499.08	5,439,728.55	-3.53%	-46.60%	20.04%	下降 57.47 个百分点
其他产品	11,319,420.00	7,809,163.22	31.01%	-88.89%	-91.54%	增加 21.59 个百分点
分地区						
出口销售	1,612,824,545.17	1,266,124,307.67	21.50%	-11.83%	-14.02%	增加 2.00 个百分点
国内销售	1,875,337,455.40	1,447,831,466.13	22.80%	6.48%	16.10%	下降 6.40 个百分点

公司主营业务数据统计口径在报告期发生调整的情况下，公司最近 1 年按报告期末口径调整后的主营业务数据

适用 不适用

公司实际经营业绩较曾公开披露过的本年度盈利预测低于或高于 20%以上的差异原因

适用 不适用

主要经营模式的变化情况

适用 不适用

3) 收入

单位：元

项目	2014 年	2013 年	同比增减
主营业务收入	3,488,162,000.57	3,590,414,781.10	-2.85%
其他业务收入	13,472,729.45	11,658,856.49	15.56%

公司实物销售收入是否大于劳务收入

是 否

相关数据同比发生变动 30%以上的原因说明

适用 不适用

公司重大的在手订单情况

适用 不适用

公司报告期内产品或服务发生重大变化或调整有关情况

适用 不适用

公司主要销售客户情况

前五名客户合计销售金额（元）	1,275,059,160.34
前五名客户合计销售金额占年度销售总额比例	36.41%

公司前 5 大客户资料

√ 适用 □ 不适用

序号	客户名称	销售额（元）	占年度销售总额比例
1	第一名	705,746,057.62	20.15%
2	第二名	296,862,611.23	8.48%
3	第三名	96,556,000.04	2.76%
4	第四名	90,405,128.18	2.58%
5	第五名	85,489,363.27	2.44%
合计	--	1,275,059,160.34	36.41%

主要客户其他情况说明

□ 适用 √ 不适用

4) 成本

行业分类

单位：元

行业分类	项目	2014 年		2013 年		同比增减
		金额	占营业成本比重	金额	占营业成本比重	
计算机、通信及其他电子智能设备制造业	原材料	2,405,336,058.38	88.63%	2,407,279,643.13	88.52%	-0.08%
	人员工资	92,294,094.09	3.40%	92,695,869.88	3.41%	-0.43%
	制造费用	216,325,621.33	7.97%	219,609,389.27	8.07%	-1.50%

产品分类

单位：元

产品分类	项目	2014 年		2013 年		同比增减
		金额	占营业成本比重	金额	占营业成本比重	
数字机顶盒	直接材料	2,379,910,389.68	87.69%	2,323,085,225.92	85.42%	2.45%
	直接人工	84,967,770.49	3.13%	80,445,594.95	2.96%	5.62%
	制造费用	214,142,407.53	7.89%	218,121,470.66	8.02%	-0.13%
网络接入设备	直接材料	19,042,847.82	0.70%	981,583.78	0.04%	0.67%
	直接人工	483,105.53	0.02%	26,341.01	0.00%	0.02%
	制造费用	2,160,360.99	0.08%	101,583.57	0.00%	0.08%
技术服务费	直接人工	5,439,728.55	0.20%	4,531,686.13	0.17%	0.03%
其他产品	直接材料	6,382,820.88	0.24%	83,212,833.40	3.06%	-2.82%

直接人工	1,403,489.52	0.05%	7,692,247.80	0.28%	-0.23%
制造费用	22,852.81	0.00%	1,386,335.06	0.05%	-0.05%

说明
无。

公司主要供应商情况

前五名供应商合计采购金额（元）	911,771,424.34
前五名供应商合计采购金额占年度采购总额比例	38.45%

公司前 5 名供应商资料

√ 适用 □ 不适用

序号	供应商名称	采购额（元）	占年度采购总额比例
1	第一名	269,659,963.25	11.37%
2	第二名	231,983,845.40	9.79%
3	第三名	212,049,019.25	8.94%
4	第四名	120,076,280.31	5.06%
5	第五名	78,002,316.13	3.29%
合计	--	911,771,424.34	38.45%

主要供应商其他情况说明

□ 适用 √ 不适用

5) 费用

单位：元

项目	2014年	2013年	同比增减%
销售费用	223,554,105.75	295,508,125.02	-24.35%
管理费用	176,914,509.47	218,126,549.92	-18.89%
财务费用	-15,829,646.76	5,967,832.98	-365.25%
所得税费用	47,660,925.58	22,012,499.82	116.52%

① 报告期内，财务费用比上年同期减少365.25%，主要原因是公司报告期内利息收入及汇兑收益增加所致。

② 报告期内，所得税费用比上年同期增加116.25%，主要原因是公司去年同期收回以前年度多缴所得税所致。

6) 研发投入

	2014年	2013年	同比增减%
研发支出总额	165,191,860.63	170,781,748.58	-3.27%
占净资产比例%	8.20%	10.39%	下降 2.19 个百分点
占营业收入比例%	4.72%	4.74%	下降 0.02 个百分点

报告期内，公司继续加强运营商数字智能终端、互联网OTT智能盒子及宽带交互接入产品的研发力度，同时还着力在运营商的云服务平台、OTT平台运营支撑系统以及智慧家庭核心产品与技术方面进行了投入和储备。

7) 现金流

单位：元

项目	2014 年	2013 年	同比增减
经营活动现金流入小计	3,697,578,094.14	3,796,175,303.57	-2.60%
经营活动现金流出小计	3,483,620,305.03	3,602,399,476.52	-3.30%
经营活动产生的现金流量净额	213,957,789.11	193,775,827.05	10.42%
投资活动现金流入小计	535,281,155.83	101,089,842.69	429.51%
投资活动现金流出小计	518,399,169.53	266,709,801.05	94.37%
投资活动产生的现金流量净额	16,881,986.30	-165,619,958.36	—
筹资活动现金流入小计	200,506,527.02		—
筹资活动现金流出小计	6,733,971.09		—
筹资活动产生的现金流量净额	193,772,555.93		—
现金及现金等价物净增加额	426,585,834.29	23,850,742.89	1,688.56%

相关数据同比发生变动 30% 以上的原因说明

适用 不适用

投资活动现金流量分析：

报告期内，公司投资活动产生的现金流量净额比上年同期增加18,250.19万元，主要原因是在报告期内收回上期购买的理财产品所致。

筹资活动现金流量分析：

报告期内，公司筹资活动产生的现金流量净额比上年同期增加 19,377.26 万元，主要原因是在报告期内新增银行借款 15,000 万元所致。

报告期内公司经营活动的现金流量与本年度净利润存在重大差异的原因说明

适用 不适用

(2)、资产、负债状况分析

1) 资产项目重大变动情况

单位：元

	2014 年末		2013 年末		比重增减	重大变动说明
	金额	占总资产比例	金额	占总资产比例		
货币资金	1,009,199,700.12	25.81%	615,935,278.67	18.27%	增加 7.54 个百分点	本期新增银行借款及前期理财产品在本期收回、经营活动现金流入
应收账款	2,058,317,630.70	52.65%	1,853,788,556.89	55.00%	下降 2.35 个百分点	本期应收账款回款情况较上期转好
存货	252,541,403.34	6.46%	358,629,435.36	10.64%	下降 4.18 个百分点	本期在途发出商品、备货库存商品减少
固定资产	36,121,050.91	0.92%	42,224,104.90	1.25%	下降 0.33 个百分点	本期资产出售及折旧所致
在建工程	76,041,203.56	1.94%	17,335,423.93	0.51%	增加 1.43 个百分点	创维数字研发大楼工程在本年度继续投入建设
应收票据	263,025,871.33	6.73%	172,018,008.54	5.10%	增加 1.63 个百分点	本期应收票据结算量增加
应收利息	468,925.86	0.01%	1,818,739.71	0.05%	下降 0.04 个百分点	前期理财产品利息在本期收回
其他应收款	52,820,128.31	1.35%	40,221,006.93	1.19%	增加 0.16 个百分点	本期应收出口退税款增加
一年内到期的非流动资产	0.00	0.00%	5,581,474.79	0.17%	下降 0.17 个百分点	前期一年内到期的长期应收款在本期收回
其他流动资产	50,403,544.28	1.29%	150,514,546.33	4.47%	下降 3.18 个百分点	前期理财产品在本期收回
长期应收款	0.00	0.00%	354,073.50	0.01%	下降 0.01 个百分点	前期长期应收款在本期收回
长期待摊费用	9,643,530.85	0.25%	4,610,997.49	0.14%	增加 0.11 个百分点	本期平台维护费增加
其他非流动资产	1,405,689.73	0.04%			增加 0.04 个百分点	本期将预付购买固定资产款项重分类所致

2) 负债项目重大变动情况

单位：元

	2014 年	2013 年	比重增减	重大变动说明
--	--------	--------	------	--------

	金额	占总资产比例	金额	占总资产比例		
长期借款	150,000,000.00	3.84%			增加 3.84 个百分点	本期新增银行借款所致
预收款项	50,418,675.19	1.29%	83,522,374.41	2.48%	下降 1.19 个百分点	前期预收账款在本期出货结算
应付职工薪酬	66,487,343.65	1.70%	86,096,538.31	2.55%	下降 0.85 个百分点	基于销售结构的奖励政策变化
应交税费	24,915,525.66	0.64%	39,031,630.67	1.16%	下降 0.52 个百分点	本期应交所得税减少
应付利息	280,370.92	0.01%	0.00	0.00%	增加 0.01 个百分点	本期新增银行借款利息所致
递延所得税负债	0.00	0.00%	454,080.69	0.01%	下降 0.01 个百分点	本期分期收款销售商品产生的递延所得税负债下降
预计负债	53,769,706.73	1.38%	40,849,557.89	1.21%	增加 0.17 个百分点	本期应付售后服务费增加所致

3) 以公允价值计量的资产和负债

适用 不适用

报告期内公司主要资产计量属性是否发生重大变化



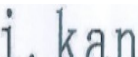
是 否

4) 主要境外资产情况




适用 不适用

(3)、主要无形资产

1) 注册商标

序号	商标	注册号	类号	注册人	注册地	截止日期
1		5419176	第 9 类	创维集团	中国	2019.06.06
2		5419177	第 9 类	创维集团	中国	2019.06.06
3		10825654	第 38 类	创维数字	中国	2023.7.20
4		6649261	第 9 类	创维数字	中国	2020.10.6

5		10825676	第 38 类	创维数字	中国	2023.7.20
6		6649262	第 9 类	创维数字	中国	2020.10.6
7		6611399	第 9 类	创维数字	中国	2021.9.6
8		302008021636	第 9 类	创维数字	德国	2018.4.30
9	i-DVD	9800855	第 9 类	创维数字	中国	2023.3.6
10	i-DVD	9805017	第 38 类	创维数字	中国	2022.10.13
11	iDVD	9804991	第 38 类	创维数字	中国	2022.12.6
12	MiPT	11820196	第 42 类	微普特	中国	2024.07.13
13	MiPT	11892644	第 9 类	微普特	中国	2024.5.27
14	微普特	11629963	第 42 类	微普特	中国	2024.03.20
15		11629935	第 38 类	微普特	中国	2024.03.20
16		11629905	第 35 类	微普特	中国	2024.03.20
17	蜜蜂导视	13081653	第 42 类	微普特	中国	2024.12.20
18	 www.mingdian.com.cn	6681281	第 35 类	铭店壹佰	中国	2021.2.13
19		6681282	第 37 类	铭店壹佰	中国	2020.6.20
20		6681283	第 38 类	铭店壹佰	中国	2020.6.20
21		6681284	第 39 类	铭店壹佰	中国	2020.11.6
22			7410899	第 35 类	铭店壹佰	中国
23		7410917	第 38 类	铭店壹佰	中国	2020.10.27
24	铭店	7410906	第 35 类	铭店壹佰	中国	2020.11.6
25		7410921	第 38 类	铭店壹佰	中国	2020.10.27
26		7410955	第 14 类	铭店壹佰	中国	2021.1.6

27		7410968	第 25 类	铭店壹佰	中国	2020.10.6
28		7410986	第 26 类	铭店壹佰	中国	2020.10.13
29		8700516	第 38 类	铭店壹佰	中国	2021.10.6
30		9366513	第 35 类	铭店壹佰	中国	2022.5.16
31		9366618	第 35 类	铭店壹佰	中国	2023.2.6
32	有容数码	9366669	第 35 类	铭店壹佰	中国	2022.8.13

注：序号 1 和序号 2 的商标为创维集团无偿授权给上市公司、创维数字和创维软件使用的商标。

2) 软件著作权

序号	软件名称	登记号	编号	著作权人	取得方式	首次发表日期
1	IPTV媒体资源管理系统V1.1	2010SR065122	软著登字第0253395号	创维数字	原始取得	未发表
2	ISDB-T数字接收机平台软件V3.1	2010SR064894	软著登字第0253167号	创维数字	原始取得	未发表
3	DVB-S2 高清机顶盒平台软件 V2.3.0	2010SR064893	软著登字第0253166号	创维数字	原始取得	未发表
4	创维终端升级软件V1.0	2012SR014889	软著登字第0382925号	创维数字	原始取得	2008.01.26
5	IPTV接收机平台软件 V2.0	2008SR26579	软著登字第113758号	创维软件	原始取得	2008.05.22
6	有线数字接收机平台软件 V2.0	2008SR26583	软著登字第113762号	创维软件	原始取得	2007.11.25
7	数字卫星机顶盒软件 V3.1	2008SR26584	软著登字第113763号	创维软件	原始取得	2008.05.20
8	数字媒体播放软件 V1.5	2008SR26585	软著登字第113764号	创维软件	原始取得	2008.05.18
9	数字电视广告播发软件 V1.0	2008SR26586	软著登字第113765号	创维软件	原始取得	2007.01.10
10	地面数字接收机平台软件 V3.2.0	2008SR26587	软著登字第113766号	创维软件	原始取得	2008.06.10

11	基于peer to peer的实时流媒体直播软件 V1.0	2008SR38187	软著登字第125366号	创维软件	原始取得	2008.09.03
12	流媒体服务器引擎软件 1.0	2009SR019288	软著登字第0146287号	创维软件	原始取得	2008.12.25
13	创维 skyworth Hardware Drvier Internetface 接口控制软件V1.0	2010SR067562	软著登字第0255835号	创维软件	原始取得	2010.10.8
14	基于WEB架构的数字电视软件 V1.0	2010SR065161	软著登字第0253434号	创维软件	原始取得	2010.03.19
15	IPEPG软件V1.0	2010SR065159	软著登字第0253432号	创维软件	原始取得	2010.03.19
16	基于P2P的多媒体文件共享系统 V1.0	2010SR065186	软著登字第0253459号	创维软件	原始取得	2010.06.25
17	基于CDN加速的P2P流媒体直播软件V1.0	2010SR065026	软著登字第0253299号	创维软件	原始取得	2009.12.17
18	创维数字电视平台软件V3.0	2010SR067622	软著登字第0255895号	创维软件	原始取得	2010.10.11
19	高清数字电视一体机软件V2.1.4	2010SR067560	软著登字第0255833号	创维软件	原始取得	2010.10.15
20	IPTV接收机平台软件V3.0	2013SR101937	软著登字第0607699号	创维软件	原始取得	2012.09.22
21	地面数字接收机平台软件V3.3	2013SR102660	软著登字第0608422号	创维软件	原始取得	2013.03.15
22	基于WEB架构的数字电视软件 V2.0	2013SR101936	软著登字第0607698号	创维软件	原始取得	2013.03.01
23	卫星数字接收机平台软件V3.2	2013SR102657	软著登字第0608419号	创维软件	原始取得	2013.01.03
24	有线数字接收机平台软件V2.1	2013SR102650	软著登字第0608412号	创维软件	原始取得	2013.03.25
25	创维DVB协议处理软件V1.0	2012SR014951	软著登字第0382987号	创维软件	原始取得	2010.10.06
26	多屏互动系统软件V1.0	2014SR010078	软著登字第0679322号	创维软件	原始取得	2013.11.01
27	智能机顶盒平台软件	2014SR010076	软著登字第0679320号	创维软件	原始取得	2012.01.01
28	创维数字电视多媒体互动处理软件V2.0	2014SR073128	软著登字第0742372号	创维软件	原始取得	2013.01.02
29	创维数字电视空中升级软件V3.0	2014SR073613	软著登字第0742857号	创维软件	原始取得	2012.02.01

30	创维高清DVB-C平台软件V2.0	2014SR072943	软著登字第0742187号	创维软件	原始取得	2012.02.01
31	创维PVR数字电视录制播放管理软件V1.0	2014SR073615	软著登字第0742859号	创维软件	原始取得	2012.02.01
32	创维高清DVB-S2平台软件V2.0	2014SR073619	软著登字第0742863号	创维软件	原始取得	2012.02.04
33	播思读书安卓手机客户端软件	2012SR101505	软著登字第0469541号	微普特	原始取得	未发表
34	播思读书苹果手机客户端软件	2012SR101595	软著登字第0469631号	微普特	原始取得	未发表
35	微普特文件管理智能电视版软件	2013SR034684	软著登字第0540446号	微普特	原始取得	未发表
36	微普特媒体中心智能电视版软件	2013SR034685	软著登字第0540447号	微普特	原始取得	未发表
37	微普特视频汇聚智能电视版软件	2013SR021078	软著登字第0526840号	微普特	原始取得	未发表
38	微普特图文频道智能电视版软件	2013SR021414	软著登字第0527176号	微普特	原始取得	未发表
39	微普特应用商店智能电视版软件	2013SR021712	软著登字第0527474号	微普特	原始取得	未发表
40	微普特蜜蜂导视安卓手机客户端软件	2013SR021092	软著登字第0526864号	微普特	原始取得	未发表
41	微普特蜜蜂导视苹果手机客户端软件	2013SR025758	软著登字第0531520号	微普特	原始取得	未发表
42	微普特多屏互动智能电视版软件	2013SR025742	软著登字第0531504号	微普特	原始取得	未发表

3) 申请专利情况

序号	名称	申请号	专利类型	状态
1	一种测试电视机多路 AV 输入功能的方法及装置	ZL200310110973.2	发明	已取得
2	快速浏览节目的方法	ZL200310111078.2	发明	已取得
3	一种网络电视数据管理装置及系统	ZL200510034694.1	发明	已取得
4	模拟图象提升到数据图象的核心方法	ZL200410015192.X	发明	已取得
5	网络终端产品的在线升级方法	ZL200510034695.6	发明	已取得
6	自动放映的文件的制做方法及该文件的播放方法	ZL200610033720.3	发明	已取得
7	一种数字电视接收机的节能系统及方法	ZL200610062580.2	发明	已取得
8	一种提高电视机终端设备数字字幕数据处理效率的方法	ZL200610063208.3	发明	已取得

9	条件接收实现系统、数字电视接收机及条件接收装置	ZL200710305054.9	发明	已取得
10	嵌入式机顶盒调试、测试方法	ZL200510021567.8	发明	已取得
11	通过一种点阵字库实现多种字形大小的方法	ZL200710073786.X	发明	已取得
12	一种数字媒体终端播放广告的方法	ZL200610062327.7	发明	已取得
13	一种数字电视接收机视频信号切换电路及方法	ZL200810066538.7	发明	已取得
14	一种数字媒体终端广告内容的实时更新方法	ZL200610062775.7	发明	已取得
15	为电视用户提供个性化服务内容的方法及系统	ZL200710186159.7	发明	已取得
16	IP 机顶盒及在 IP 机顶盒中实现跨频点业务的方法	ZL200810216027.9	发明	已取得
17	一种数字电视接收机的节能待机系统	ZL200710077590.8	发明	已取得
18	一种数字电视信息广播系统及设备	ZL200710305055.3	发明	已取得
19	一种数字电视录制条件接收节目的方法和数字电视	ZL200810217348.0	发明	已取得
20	一种在数字视频广播中实时文本广告的实现方法及系统	ZL200710077502.4	发明	已取得
21	一种数字电视接收终端软件的升级方法、系统及终端	ZL200910105634.2	发明	已取得
22	一种数字电视接收终端软件的升级方法、系统及终端	ZL200910105641.2	发明	已取得
23	一种遥控器指令的识别方法、装置及家用电器	ZL200710077124.X	发明	已取得
24	一种数字电视的频道切换方法、系统及数字电视接收终端	ZL200910106459.9	发明	已取得
25	一种低功耗待机的机顶盒	ZL200810066531.5	发明	已取得
26	一种机顶盒软件的加密保护方法、系统及机顶盒	ZL200910106456.5	发明	已取得
27	一种机顶盒分析仪及其远程分析机顶盒的系统、方法	ZL200810218258.3	发明	已取得
28	数字电视终端及控制其外接设备电源开关的方法、装置	ZL200810216495.6	发明	已取得
29	一种图形处理方法、装置及数字终端	ZL200810066528.3	发明	已取得
30	一种双向交互型机顶盒的节能系统及双向交互型机顶盒	ZL200810066530.0	发明	已取得
31	一种机顶盒菜单的开发方法	ZL200710077591.2	发明	已取得
32	数字电视机顶盒及其文件升级装置与方法	ZL200810216028.3	发明	已取得
33	PVR 机顶盒及待机状态下 PVR 预约的实现方法	ZL200810217907.8	发明	已取得
34	基于分段式的嵌入式固件升级方法及装置	ZL200810218241.8	发明	已取得
35	将节目流转换成传输流的方法和系统	ZL200910108774.5	发明	已取得
36	在数字电视系统中实现数字媒体广告的方法及其设置	ZL200610157045.5	发明	已取得
37	基于数字电视签名的固件升级、固件封装方法与装置	ZL200810217615.4	发明	已取得
38	一种 EPG 存取存储方法和系统	ZL200910190719.5	发明	已取得
39	一种数字电视接收终端及其广告数据处理方法	ZL201110044780.6	发明	已取得
40	一种实现数字电视中图文电子节目指南信息的方法及装置	ZL200610063391.7	发明	已取得
41	一种数字电视调查方法、系统和机顶盒终端	ZL200810217307.1	发明	已取得
42	数字电视接收机及其在空机状态下的自动搜索节目方法	ZL200710186160.X	发明	已取得
43	一种数字电视接收终端及其升级控制方法和装置	ZL201110072427.9	发明	已取得
44	数字电视接收机及其对录制文件进行锁控制的方法和装置	ZL200810217544.8	发明	已取得
45	一种基于机顶盒的节目显示系统及方法	ZL201110046342.3	发明	已取得
46	测试电子产品串口的方法和工装	ZL201110001826.6	发明	已取得
47	一种数字电视广告的播放方法、系统及数字电视接收终端	ZL200910105632.3	发明	已取得
48	一种异种网络之间的通信方法及智能设备的互联网络	ZL200910106464.X	发明	已取得
49	一种电子设备的自动测试系统	ZL200910109387.3	发明	已取得

50	一种数字电视接收机实现多伴音的方法	ZL200910190722.7	发明	已取得
51	一种机顶盒安全运行方法	ZL200910109914.0	发明	已取得
52	一种图象捕捉方法	ZL200910188736.5	发明	已取得
53	机顶盒立式底座	ZL200910188848.0	发明	已取得
54	一种机顶盒 Loader 模块升级方法及其机顶盒	ZL201010233258.8	发明	已取得
55	一种数字电视接收终端数据共享的方法、装置以及系统	ZL201110141326.2	发明	已取得
56	数字电视节目的播放系统、方法及数字电视接收终端	ZL201110099751.X	发明	已取得
57	一种数字电视信息播放方法及系统	ZL201110043361.0	发明	已取得
58	一种测试方法及测试设备	ZL201110031738.0	发明	已取得
59	终端实现方法、计算机终端及电视接收系统	ZL201110059134.7	发明	已取得
60	一种程序运行方法及机顶盒	ZL201110130158.7	发明	已取得
61	一种定位方法及装置	ZL201110115290.0	发明	已取得
62	信息提示方法以及对应的信息提示系统、终端、前端设备	ZL201110185983.7	发明	已取得
63	一种对电视节目进行排序的方法和装置	ZL201110190978.5	发明	已取得
64	一种数字电视的数据处理系统及方法、数字电视接收终端	ZL201110076458.1	发明	已取得
65	机顶盒节目搜索方法及机顶盒节目搜索系统	ZL201110084237.9	发明	已取得
66	基于 PID 重构的数字电视节目处理方法	ZL200910188738.4	发明	已取得
67	数字电视接收机及其节目搜索、节目切换方法	ZL200910190603.1	发明	已取得
68	数字电视接收机及其确定多级窗口剪切关系的方法	ZL201010233269.6	发明	已取得
69	一种影片缩略图的压缩方法及压缩装置	ZL201110035631.3	发明	已取得
70	EPG 数据单双向并行接收方法及其机顶盒	ZL201010233286.X	发明	已取得
71	基于卫星电视机顶盒的广告业务实现方法、系统和机顶盒	ZL200910188735.0	发明	已取得
72	一种机顶盒以及基于机顶盒的频道选择方法	ZL201110308336.0	发明	已取得
73	一种广告播放系统和和方法	ZL201110149494.6	发明	已取得
74	一种用户操作数据的保存方法、系统及数字电视接收终端	ZL201010549598.1	发明	已取得
75	一种机顶盒存台极限的测试方法、服务器及系统	ZL201110080217.4	发明	已取得
76	一种 IPTV 接收终端及其远程唤醒方法、系统	ZL201110119541.2	发明	已取得
77	含有描述信息的构件及函数库的构建方法	ZL200910190723.1	发明	已取得
78	嵌入式系统的文件操作方法	ZL200910188740.1	发明	已取得
79	数字电视接收机及解复用设备在混合应用环境中的操作方法	ZL201010233276.6	发明	已取得
80	数字电视网络系统、数字电视一体机及其升级方法	ZL201110094956.9	发明	已取得
81	节目录制方法、录制节目的回放方法及机顶盒	ZL201110101836.7	发明	已取得
82	一种基于数字电视的节目预览方法及系统	ZL201110119351.0	发明	已取得
83	一种动态生成字幕图像数据及字幕数据流的方法	ZL200510022161.1	发明	已取得
84	在嵌入系统的非易失存储器中进行数据操作的方法	ZL200610033103.3	发明	已取得
85	解决 GUI 图形系统在多种显示标准下动态切换的方法	ZL200710124969.X	发明	已取得
86	一种节目信息发送系统、方法以及接收终端	ZL200810066429.5	发明	已取得
87	IPTV 系统、用于 IPTV 系统的信息搜索方法	ZL200810217614.X	发明	已取得
88	一种以 XML 方式存储、显示 EPG 数据的方法和系统	ZL200910188731.2	发明	已取得
89	一种机顶盒软件升级的方法	ZL200710186157.8	发明	已取得
90	一种数字电视机顶盒窗口图像处理方法和系统	ZL200910109913.6	发明	已取得

91	一种数字电视接收终端软件的升级方法、系统及终端	ZL200910105642.7	发明	已取得
92	一种频道的搜索方法、系统及数字电视接收终端	ZL200910106458.4	发明	已取得
93	一种数字电视服务系统处理信息的方法及装置	ZL200710073482.3	发明	已取得
94	一种数字电视机卡分离装置及其处理方法	ZL200610032973.9	发明	实审中
95	一种数字电视画面捕捉方法及系统	ZL200710073491.2	发明	实审中
96	一种数字电视网络节目接收方法、装置及接收设备	ZL200910105462.9	发明	实审中
97	能快速检测故障的机顶盒及其检测装置	ZL200810217909.7	发明	实审中
98	一种数字电视接收终端进行卡拉 OK 的方法、系统及终端	ZL200910106457.X	发明	实审中
99	一种自定义协议服务程序的监测方法及监测系统	ZL200910106462.0	发明	实审中
100	P2P 流媒体系统及其中的流媒体下载方法	ZL200910109383.5	发明	实审中
101	IPTV 系统、音视频编码切换处理方法及设备	ZL200910109912.1	发明	实审中
102	流媒体数据的传输方法及系统	ZL200910190725.0	发明	实审中
103	提供、处理多路视频的数字电视节目的方法及设备	ZL200910109908.5	发明	实审中
104	一种单向机顶盒收看点播节目的方法及共数字电视广播系统	ZL200910188728.0	发明	实审中
105	实时监控系统、使用数字电视接收机实现监控的方法	ZL200910188742.0	发明	实审中
106	一种数字电视领频干扰信号产生及控制方法和系统	ZL200910188741.6	发明	实审中
107	利用机顶盒多人游戏的装置及方法	ZL200910188730.8	发明	实审中
108	一种嵌入式浏览器本地临时文件的缓存方法	ZL200910188737.X	发明	实审中
109	一种机顶盒机箱	ZL200910188845.7	发明	实审中
110	一种手持设备的待机电路及其唤醒方法	ZL201010137249.9	发明	实审中
111	智能测试遥控器及其使用方法	ZL201010233273.2	发明	实审中
112	一种基于用户操作日志的 EPG 校准系统及方法	ZL201010272660.7	发明	实审中
113	一种 IP 视频流复用方法及其系统	ZL201010272588.8	发明	实审中
114	指纹识别控制权限的系统及方法	ZL201010272664.5	发明	实审中
115	一种波形和信号测试装置及方法	ZL201010272663.0	发明	实审中
116	一种 EPG 栏目生成方法	ZL201010272657.5	发明	实审中
117	机顶盒、收视率实时统计方法及系统	ZL201010289450.9	发明	实审中
118	机顶盒、采用拼音输入实现机顶盒操作的方法	ZL201010289635.X	发明	实审中
119	基于与非型闪存存储设备的系统软件升级方法	ZL201010289637.9	发明	实审中
120	一种实现机顶盒菜单快捷方式的方法及机顶盒	ZL201010289616.7	发明	实审中
121	PCB 板成品绝缘可靠性测试的图形结构及其方法	ZL010102896190.0	发明	实审中
122	机顶盒动态信息显示方式	ZL201010289440.5	发明	实审中
123	一种主板散热装置及具有该主板散热装置的机顶盒	ZL201010289641.5	发明	实审中
124	嵌入式设备及其在 OSD 界面显示语言文字的方法	ZL201110021998.X	发明	实审中
125	一种节目数据信息更新系统及数据更新方法	ZL201110021949.6	发明	实审中
126	一种亮色调节方法、数字电视接收终端及前端服务器	ZL201110022852.7	发明	实审中
127	一种节目订制及播放方法、装置及数字电视机顶盒	ZL201110076292.3	发明	实审中
128	一种机顶盒数据库的实现方法及机顶盒	ZL201110101677.0	发明	实审中
129	一种监控方法、移动终端和数字电视接收终端	ZL201110449215.8	发明	实审中
130	一种机顶盒节目信息更新的方法、机顶盒、服务器及系统	ZL201110115289.8	发明	实审中
131	一种机顶盒修复方法、系统、机顶盒及服务器	ZL201110340946.9	发明	实审中
132	获取媒体文件的元数据信息的方法、系统及多媒体播放器	ZL201110259376.0	发明	实审中

133	基于移动终端显示数字电视内容的方法和系统及其装置	ZL201110266655.X	发明	实审中
134	电视游戏的实现方法及系统、数字电视终端	ZL201110384825.4	发明	实审中
135	屏幕显示方法、数字电视接收终端及数字电视系统	ZL201110232196.3	发明	实审中
136	实现喜爱节目指南的方法和数字电视接收终端	ZL201110415683.3	发明	实审中
137	一种数字电视的窗口处理方法和装置	ZL201110149768.1	发明	实审中
138	一种节目排序方法和数字电视接收终端	ZL201110295821.9	发明	实审中
139	机插电子元器件的 PCB 板封装设计方法及 PCB 板	ZL201110304499.1	发明	实审中
140	一种检测供电电压极限值的方法及装置	ZL201110434666.4	发明	实审中
141	红外遥控信号传输方法及系统、红外接收和发射装置	ZL201110264999.7	发明	实审中
142	业务数据播放方法、数字电视接收终端和前端服务器	ZL201110304085.9	发明	实审中
143	一种节目排序方法及机顶盒	ZL201110325505.1	发明	实审中
144	一种检测逻辑电平极限值的方法及装置	ZL201110434658.X	发明	实审中
145	一种闪存烧录方法、烧录设备及烧录系统	ZL201110457782.8	发明	实审中
146	一种无线连接器、机顶盒及智能家电控制系统	ZL201210062664.1	发明	实审中
147	一种紧急事件获取方法及终端	ZL201110443985.1	发明	实审中
148	数字电视接收终端	ZL201110386761.1	发明	实审中
149	一种机顶盒快速启动方法及机顶盒	ZL201110373103.9	发明	实审中
150	一种遥控器测试装置及方法	ZL201110318134.4	发明	实审中
151	节目播放提示方法、机顶盒及机顶盒进行时间提示的方法	ZL201110320278.3	发明	实审中
152	一种用户设备启动方法及用户设备	ZL201110440884.9	发明	实审中
153	基于数字电视终端实现对讲功能的方法、装置及系统	ZL201210002699.6	发明	实审中
154	一种网页焦点元素的切换方法及数字电视接收终端	ZL201210029546.0	发明	实审中
155	一种媒体流播放方法及系统	ZL201110440616.7	发明	实审中
156	一种网页链接定位方法及装置	ZL201210037135.6	发明	实审中
157	一种支持多台电视机终端的机顶盒及方法	ZL201210007067.9	发明	实审中
158	一种数字电视节目制保护方法、系统及数字电视终端	ZL201210000776.4	发明	实审中
159	一种信息发布方法、系统及数字电视接收终端	ZL201210043403.5	发明	实审中
160	数字电视接收终端、应急广播启动方法和系统	ZL201110415630.1	发明	实审中
161	一种数字电视搜索节目的方法和装置	ZL201110394350.7	发明	实审中
162	按键检测装置及方法	ZL201210053067.2	发明	实审中
163	一种机顶盒开机引导方法及装置	ZL201110405457.7	发明	实审中
164	一种处理双向业务的方法、系统以及相关设备	ZL201210004246.7	发明	实审中
165	一种在真空荧光显示器上显示字符的方法和装置	ZL201110443355.4	发明	实审中
166	一种双面手机	ZL201110397459.6	发明	实审中
167	一种耐压测试辅助机构及测试方法	ZL201110419833.8	发明	实审中
168	一种具有保护层的纸基印刷电路板及其制备方法	ZL201210006994.9	发明	实审中
169	一种信息交互方法、装置及系统	ZL201210094616.0	发明	实审中
170	一种缩放的方法及装置	ZL201110441383.2	发明	实审中
171	一种多模式的触控板遥控器	ZL201210043653.9	发明	实审中
172	一种机顶盒及机顶盒保护方法	ZL201210029447.2	发明	实审中
173	一种用户界面的控制方法及装置	ZL201210098842.6	发明	实审中
174	一种遥控控制方法、显示控制装置、遥控器及系统	ZL201210043651.X	发明	实审中

175	一种机顶盒及其数字电视换台的方法	ZL201210021856.8	发明	实审中
176	一种用户界面的操作控制方法及装置	ZL201210098933.X	发明	实审中
177	一种机顶盒、机顶盒供电方法及机顶盒供电系统	ZL201210025821.1	发明	实审中
178	一种示波器	ZL201210085607.5	发明	实审中
179	一种处理数模混合信号的方法及机顶盒	ZL201210052779.2	发明	实审中
180	一种缓冲区中媒体流的管理方法及装置	ZL201210079687.3	发明	实审中
181	一种播放多媒体文件的方法及装置	ZL201210079185.0	发明	实审中
182	一种实现 FLV 视频播放的方法及装置	ZL201210079071.6	发明	实审中
183	一种视频处理过程中缩略图提取方法及装置	ZL201210087672.1	发明	实审中
184	一种机顶盒存台数量的优化方法及装置	ZL201210083406.1	发明	实审中
185	一种利用机顶盒浏览网页的方法和机顶盒	ZL201210072776.5	发明	实审中
186	数字电视接收终端、将数据写入闪存的方法及系统	ZL201210230852.0	发明	实审中
187	一种数字电视接收终端的管理方法及装置	ZL201210355267.3	发明	实审中
188	一种输入事件管理方法及装置	ZL201210120615.9	发明	实审中
189	一种存储设备的固件升级的方法及装置	ZL201210121107.2	发明	实审中
190	一种数字电视的切台控制方法及其装置	ZL201210156890.6	发明	实审中
191	一种机顶盒测试方法、播出卡、机顶盒、服务器和系统	ZL201210195548.7	发明	实审中
192	一种信息发布方法及设备、系统	ZL201210186913.8	发明	实审中
193	一种机顶盒升级方法及设备	ZL201210238307.6	发明	实审中
194	广播节目背景图片显示方法、装置和系统	ZL201210221519.3	发明	实审中
195	一种数字电视控制脚本运行方法及装置	ZL201210331399.2	发明	实审中
196	一种功能键输入方法、嵌入式设备及功能键输入系统	ZL201310003511.4	发明	实审中
197	一种辅助校准卫星信号的方法及装置	ZL201210288737.9	发明	实审中
198	系统数据配置的方法、数字电视接收终端及前端系统	ZL201210349156.1	发明	实审中
199	一种流媒体协议的扩展方法及装置	ZL201210331362.X	发明	实审中
200	一种传输流的共享方法	ZL201210332151.8	发明	实审中
201	一种数据处理的方法及数字电视终端	ZL201210337670.3	发明	实审中
202	一种网络接入的方法、网关及系统	ZL201310110069.5	发明	实审中
203	控制播放电视节目的方法及数字电视终端	ZL201210345305.7	发明	实审中
204	一种公交车分段计费方法及装置、系统	ZL201210345342.8	发明	实审中
205	一种手机触摸屏性能测试的方法及装置、系统	ZL201210392305.2	发明	实审中
206	进入睡眠及唤醒模式的方法及系统	ZL201210417630.X	发明	实审中
207	一种机顶盒升级方法及装置	ZL201210374596.2	发明	实审中
208	一种自动控制频道音量的方法及数字电视终端	ZL201210422905.9	发明	实审中
209	一种视频播放自适应调节的方法及装置	ZL201210508686.6	发明	实审中
210	一种光线遥控定位的方法、装置及系统	ZL201210379518.1	发明	实审中
211	一种光线遥控定位的方法、装置及系统	ZL201210389018.6	发明	实审中
212	机顶盒应用程序的更新方法及系统	ZL201210562817.9	发明	实审中
213	一种数字电视接收终端的自动测试方法及自动测试系统	ZL201210516897.4	发明	实审中
214	一种鼠标控制数字电视终端的方法及数字电视终端	ZL201210456878.7	发明	实审中
215	一种设定避开障碍物投影的方法及设备	ZL201210507355.0	发明	实审中
216	一种数字电视用户的分类方法、装置及系统	ZL201310101197.3	发明	实审中

217	一种文件的保护方法及系统	ZL201310060362.5	发明	实审中
218	一种网页的控制方法及浏览器	ZL201210579315.7	发明	实审中
219	一种自动化测试方法和系统	ZL201210560397.0	发明	实审中
220	一种移动终端来电的提示方法及数字电视终端	ZL201310024352.6	发明	实审中
221	一种输入法及数字电视终端	ZL201210574013.0	发明	实审中
222	一种基于摄像头的控制方法和移动终端	ZL201310003506.3	发明	实审中
223	一种移动通信方法、移动通信服务器以及系统	ZL201310078264.4	发明	实审中
224	一种资源访问处理方法及控制服务器	ZL201310522354.8	发明	实审中
225	一种电器控制方法及系统	ZL201210583528.7	发明	实审中
226	DiSEqC 设备的输入端口配置方法、装置及机顶盒	ZL201310008965.0	发明	实审中
227	一种数字电视接收终端的节能方法及数字电视接收终端	ZL201310010850.5	发明	实审中
228	一种调整天线位置的方法及数字电视终端	ZL201310066050.5	发明	实审中
229	一种控制电视终端的方法、系统以及数字电视机顶盒	ZL201310082802.7	发明	实审中
230	对数字电视终端的断电控制方法、装置以及数字电视终端	ZL201310066553.2	发明	实审中
231	一种机顶盒供电电路及控制机顶盒供电电压的方法	ZL201310021483.9	发明	实审中
232	一种机顶盒的保护方法、设备及系统	ZL201310129394.6	发明	实审中
233	一种数字电视终端及数字电视业务的管理方法	ZL201310028784.4	发明	实审中
234	一种自动获取节目信号源的方法及数字电视终端	ZL201310075763.8	发明	实审中
235	一种控制设备电源的方法 及控制终端	ZL201310106640.6	发明	实审中
236	一种视频共享的方法及数字电视终端	ZL201310152291.1	发明	实审中
237	一种电视终端的控制方法及电视终端	ZL201310055351.8	发明	实审中
238	一种开关机测试方法、装置及系统	ZL201310022676.6	发明	实审中
239	一种遥控器按键转换方法、装置及系统	ZL201310053082.1	发明	实审中
240	一种软件的烧录方法	ZL201310061154.7	发明	实审中
241	一种自动供电的方法及装置	ZL201310076876.X	发明	实审中
242	一种设备测试的方法及测试装置	ZL201310046395.4	发明	实审中
243	一种预警的方法、终端、服务器及其系统	ZL201310052293.3	发明	实审中
244	一种数字电视接收终端及其切换频道的方法	ZL201310046127.2	发明	实审中
245	一种稳压器测试的方法、测试装置、控制设备及其系统	ZL201310066545.8	发明	实审中
246	一种在机顶盒中实现信号加密的方法、相关装置及系统	ZL201310054124.3	发明	实审中
247	一种数字电视终端的解锁方法及数字电视终端	ZL201310061968.0	发明	实审中
248	一种嵌入式软件测试监控方法及系统	ZL201310061835.3	发明	实审中
249	一种信号处理方法及相关装置	ZL201310058243.6	发明	实审中
250	一种红外串口通信方法和装置	ZL201310101170.4	发明	实审中
251	一种存取数据的操作方法和数据处理设备	ZL201310138082.1	发明	实审中
252	在数字电视终端中实现安全保护的方法及数字电视终端	ZL201310137320.7	发明	实审中
253	一种 wifi 设备软件升级的方法及 wifi 设备和系统	ZL201310220239.5	发明	实审中
254	一种用于数字电视机顶盒的抑制二次谐波的方法和装置	ZL201310147829.X	发明	实审中
255	一种条件接收的方法、设备及系统	ZL201310321017.2	发明	实审中
256	一种机顶盒的自动恢复方法及设备	ZL201310096253.9	发明	实审中
257	一种音效调节的方法、设备及系统	ZL201310225919.6	发明	实审中
258	一种节目播放的方法及设备	ZL201310441502.3	发明	实审中

259	一种安全下载方法及数字电视接收终端	ZL201310166952.6	发明	实审中
260	一种图像数据点阵的处理方法及装置	ZL201310159371.X	发明	实审中
261	一种管理网络接入设备的方法	ZL201310113002.7	发明	实审中
262	一种基于 xml 的遥控器键值配置方法和系统	ZL201310122522.4	发明	实审中
263	一种测试电子设备性能的方法、设备及系统	ZL201310143085.4	发明	实审中
264	一种控制节目音量的方法及终端	ZL201310172366.2	发明	实审中
265	一种自适应用户身份的人机交互方法和装置	ZL201310127592.9	发明	实审中
266	一种终端资源访问控制方法和系统	ZL201310166639.2	发明	实审中
267	一种基于在线服务的自动纠错的方法和系统	ZL201310213110.1	发明	实审中
268	一种密码处理方法、装置及终端	ZL201310390269.0	发明	实审中
269	一种界面换肤方法及装置	ZL201310326940.5	发明	实审中
270	一种登录机顶盒的方法及终端	ZL201310499485.9	发明	实审中
271	一种数字电视定时控制的方法和装置	ZL201310284375.0	发明	实审中
272	一种节目列表推送方法和装置	ZL201310291115.6	发明	实审中
273	一种操作系统优化的方法及装置	ZL201310334565.9	发明	实审中
274	一种智能终端测试方法及装置	ZL201310335390.3	发明	实审中
275	一种快速上线的方法及装置	ZL201310598202.6	发明	实审中
276	一种节目搜索的方法及数字电视终端	ZL201310385223.X	发明	实审中
277	一种选项卡布局方法及装置	ZL201310350041.9	发明	实审中
278	一种播放电视节目的方法及装置	ZL201310350469.3	发明	实审中
279	一种二维码识别方法、机顶盒及系统	ZL201310314134.6	发明	实审中
280	一种故障修复方法及装置、系统	ZL201310318210.0	发明	实审中
281	一种软件授权使用的方法及系统	ZL201310325979.5	发明	实审中
282	一种传感器数据传输的方法、装置及系统	ZL201310356284.3	发明	实审中
283	一种动态设置 option60 的方法、网络设备以及前端	ZL201310369664.0	发明	实审中
284	一种机顶盒升级方法及装置	ZL201310339165.7	发明	实审中
285	一种资源管理方法及终端设备	ZL201310362176.7	发明	实审中
286	一种同步显示的方法、终端及系统	ZL201310395474.6	发明	实审中
287	一种确定机顶盒分辨率的方法及装置	ZL201310410483.8	发明	实审中
288	一种字符的处理方法、装置及机顶盒	ZL201310401151.3	发明	实审中
289	一种操作机顶盒的方法及装置	ZL201310404785.4	发明	实审中
290	一种数字电视的音视频共享方法、终端及系统	ZL201310412328.X	发明	实审中
291	一种按键处理方法、装置及系统	ZL201310468323.9	发明	实审中
292	一种节目关联方法及机顶盒	ZL201310459283.1	发明	实审中
293	一种多屏互动的的方法、装置及系统	ZL201310549825.4	发明	实审中
294	一种广告过滤的方法、媒体服务器、视频接收终端及系统	ZL201310474429.X	发明	实审中
295	一种视频播放的管理控制方法及装置、终端设备	ZL201310424462.1	发明	实审中
296	一种批量传输缩略图的方法及相关设备	ZL201310461350.3	发明	实审中
297	一种电视节目图标的生成方法和装置	ZL201310475564.6	发明	实审中
298	一种电视节目预订方法、服务器、客户端以及系统	ZL201310507763.0	发明	实审中
299	一种数据处理的方法、装置及系统	ZL201310503216.5	发明	实审中
300	一种内容匹配方法、装置及系统	ZL201310467317.1	发明	实审中

301	一种视频文件的处理及播放方法、装置及系统	ZL201310598221.9	发明	实审中
302	一种通过语音网络传输文字信息的方法、装置及系统	ZL201310578562.X	发明	实审中
303	一种基于 HTTP 实时流媒体协议的电视节目传输方法及装置	ZL201310626780.6	发明	实审中
304	一种生成字幕的方法及终端	ZL201310478942.6	发明	实审中
305	一种防止 Android 智能机顶盒非正常刷机的方法及装置	ZL201310481861.1	发明	实审中
306	一种家电控制的方法及终端	ZL201310495662.6	发明	实审中
307	一种用于 flash 存储数据的方法及装置	ZL201310522343.X	发明	实审中
308	一种 PIP 播放的方法及终端	ZL201310578659.0	发明	实审中
309	一种视频通话的转接方法、终端及系统	ZL201310549822.0	发明	实审中
310	节目搜索系统及方法	ZL201310498868.4	发明	实审中
311	一种推荐节目的方法及系统	ZL201310689905.X	发明	实审中
312	一种终端的配对方法、终端及系统	ZL201310568068.5	发明	实审中
313	一种电视终端与手持终端的通信方法及系统	ZL201310549800.4	发明	实审中
314	一种软件升级的方法及装置	ZL201310571754.8	发明	实审中
315	一种感应式数据传输方法、数字终端及移动终端	ZL201310628875.1	发明	实审中
316	一种启用安全功能的方法和终端	ZL201310676153.3	发明	实审中
317	一种防止误操作的方法及终端	ZL201410100815.7	发明	实审中
318	一种语音识别方法、装置及终端	ZL201410124456.9	发明	实审中
319	一种数码管	ZL201410002138.5	发明	实审中
320	一种多媒体播放方法及相关设备	ZL201410005121.5	发明	实审中
321	一种状态切换方法及装置	ZL201410004998.2	发明	实审中
322	一种广播通道与宽带通道的控制方法及终端	ZL201410008415.3	发明	实审中
323	一种路由属性设置方法、数字电视接收终端及路由服务器	ZL201410050761.8	发明	实审中
324	机顶盒升级方法及系统、机顶盒	ZL201410129896.3	发明	实审中
325	一种序列化生产方法及控制终端	ZL201410100638.2	发明	实审中
326	一种机顶盒启动方法、机顶盒及系统	ZL201410109318.3	发明	实审中
327	可旋转电源适配器结构及网络电视机顶盒	ZL201410117804.X	发明	实审中
328	一种节目重复播放的方法和终端	ZL201410083418.3	发明	实审中
329	一种界面显示的测试方法和装置	ZL201410089744.5	发明	实审中
330	一种序列化启动安全功能的方法和装置	ZL201410116860.1	发明	实审中
331	一种数字电视控制方法、机顶盒及系统	ZL201410145937.8	发明	实审中
332	一种背景音乐控制方法、终端以及系统	ZL201410186692.3	发明	实审中
333	一种机顶盒测试方法、装置及系统	ZL201410169425.5	发明	实审中
334	一种流媒体传输控制方法及流媒体服务器	ZL201410182472.3	发明	实审中
335	一种音视频的播放方法及播放设备	ZL201410188562.3	发明	实审中
336	一种更新操作系统方法和装置	ZL201410201176.3	发明	实审中
337	一种 POE 多媒体终端	ZL201410318385.6	发明	实审中
338	接口检测装置及方法	ZL201410223272.8	发明	实审中
339	一种机顶盒升级方法、机顶盒、服务器和系统	ZL201410272520.8	发明	实审中
340	一种节目数据处理的方法及数字电视终端	ZL201410367700.4	发明	实审中
341	一种根据社交信息处理节目数据的方法与装置	ZL201410288595.5	发明	实审中
342	一种节目的播放方法及装置	ZL201410330515.8	发明	实审中

343	一种电视界面交互方法、装置及机顶盒	ZL201410268381.1	发明	实审中
344	一种用户信息共享的方法、设备及系统	ZL201410312927.9	发明	实审中
345	一种社交关系管理的方法、设备及系统	ZL201410325432.X	发明	实审中
346	一种移动终端与机顶盒的配对方法及移动终端	ZL201410337756.5	发明	实审中
347	一种智能设备的遥控方法及相关设备、系统	ZL201410337775.8	发明	实审中
348	一种事件预约提示方法及机顶盒	ZL201210075598.1	发明	已受理
349	一种程序调试方法及装置	ZL201410452848.8	发明	已受理
350	一种 HDCP 功能测试方法、被测终端和检测终端	ZL201210088096.2	发明	已受理
351	一种节目源的保护方法及装置	ZL201310021301.8	发明	已受理
352	一种软件的保护方法及系统	ZL201310108777.5	发明	已受理
353	一种处理广告的方法、装置及系统	ZL201410156217.1	发明	已受理
354	一种机顶盒的数据管理方法及机顶盒	ZL201410426172.5	发明	已受理
355	一种获取节目信息的方法、装置及系统	ZL201410385405.1	发明	已受理
356	一种切换电视频道的方法、装置及系统	ZL201410385275.1	发明	已受理
357	一种数据库同步方法、服务器及系统	ZL201410474391.0	发明	已受理
358	一种多终端设备的遥控方法及相关装置、系统	ZL201410419270.6	发明	已受理
359	一种用户与设备的交互方法、装置以及系统	ZL201410426171.0	发明	已受理
360	一种机顶盒搜索节目的提示方法及相关设备	ZL201410453576.3	发明	已受理
361	一种软件运行状态监控方法及装置	ZL201410499789.X	发明	已受理
362	一种终端测试方法及终端	ZL201410452615.8	发明	已受理
363	一种数字电视搜台方法及数字电视终端	ZL201410529677.4	发明	已受理
364	一种搜台的方法及播放终端	ZL201410498321.9	发明	已受理
365	一种信息通知方法及服务器	ZL201410466557.4	发明	已受理
366	一种无线路由设备控制方法与装置	ZL201410528651.8	发明	已受理
367	一种车辆监控方法及相关设备、系统	ZL201410541379.7	发明	已受理
368	一种节目的播放方法及装置	ZL201410528619.X	发明	已受理
369	一种本地媒体文件的扫描方法及系统	ZL201410614511.2	发明	已受理
370	一种识别台标的方法及相关设备、系统	ZL201410685754.5	发明	已受理
371	一种播放控制方法及终端	ZL201410649782.1	发明	已受理
372	一种播放终端获取节目内容的方法及播放终端	ZL201410764617.0	发明	已受理
373	一种遥控方法及设备	ZL201410805372.1	发明	已受理
374	一种菜单切换方法及终端	ZL201410855302.7	发明	已受理
375	一种信息校验方法、终端以及服务器	ZL201410821937.5	发明	已受理
376	一种机顶盒内存分配方法及装置	ZL201410834623.9	发明	已受理
377	一种菜单界面显示方法及数字电视接收终端	ZL201410834621.X	发明	已受理
378	一种信号接收检测方法及机顶盒	ZL201410837098.6	发明	已受理

4) 实用新型、外观设计申请情况:

专利	已取得	已受理
实用新型	193 件	10 件
外观设计	78 件	52 件

（4）、核心竞争力分析

1) 机制与人力资源优势

公司控股股东在香港联交所主板上市公司创维数码旗下，集团整体公司治理及运作规范，公司是民营科技企业，注重效率、效益，组织扁平，决策与运作要求快速响应，具有机制优势。同时，公司秉持共赢及分享的企业理念，近 180 名核心经营与管理骨干是上市公司股东，注重人力资本价值，利于凝聚优秀人才，具有人力资源及团队优势。

2) 研发与技术优势

公司 2002 年开始，是国内较早涉足数字电视机顶盒研究、开发、生产以及销售的公司，是一技术、科技型企业，重视研究、开发，乃至市场技术应用与技术支持。公司成立之初至今，持续重视研究、开发与新产品、新技术、新模式和新体验、新应用等的投入。公司研发人员占公司总人数超过 60%的比重，在中国及全球本细分行业的企业中为数不多。公司在国内数字智能盒子行业中是专利积累（尤其是发明专利）最多的企业，截至报告期期末，公司累计申请专利 711 项（其中：发明专利 378 项），也是深圳市知识产权优势企业，“国家高新技术”、“国家火炬计划重点高新”、“国家规划布局内重点软件”、“广东省战略性新兴产业骨干”、“深圳南山区知识产权工作示范”等技术优势企业。每年均承担了国家各部、委、局及广东、深圳市的多项科技研发项目。

3) 客户资源优势

公司有达14年国内广电网络运营商的深度合作与市场规模优势，于广电网络市场覆盖率及占有率高，在国内广电行业内拥有较好的市场基础和客户资源，已与国内多家省级、地方的956家广电运营商保持着良好的合作关系，信任度强。公司搭建的云计算、大数据、前端及应用商店平台开始与广电合作运营，除提供基础视频服务外，还包括信息服务（含商用、集团客户、社区商圈等）、WIFI 热点、云广告业务与第三方服务引入），公司希望于重庆、合肥、秦皇岛、赣州等地广电互联网本地服务合作运营取得经验，并后续于其他广电网络公司予以推广。

4) 品牌优势

公司服务产品涵盖有线、卫星、地面、IPTV 、互联网智能OTT、智能网络接入等，客户包括广电、电信、电商渠道、互联网品牌及海外全球市场，服务用户的品种全，覆盖的客户资源广。“创维”是国内知名品牌，在国内广电运营商市场、国内智能终端市场、出口海外销量均为国内第一，是国内同行业的龙头企业，有较好的口碑及品牌知名度。

(5)、投资状况分析

1) 对外股权投资情况

①对外投资情况

适用 不适用

公司报告期无对外投资。

②持有金融企业股权情况

适用 不适用

公司报告期未持有金融企业股权。

③证券投资情况

适用 不适用

公司报告期不存在证券投资。

持有其他上市公司股权情况的说明

适用 不适用

公司报告期未持有其他上市公司股权。

2)、委托理财、衍生品投资和委托贷款情况

①委托理财情况

适用 不适用

单位：万元

受托人名称	关联关系	是否关联交易	产品类型	委托理财金额	起始日期	终止日期	报酬确定方式	本期实际收回本金金额	计提减值准备金额(如有)	预计收益	报告期实际损益金额
交通银行股份有限公司	非关联关系	否	保本浮动收益	8,000	2012年10月12日	2014年02月26日	保本浮动收益	4,000		257.87	203.67
安信&浦发银行	非关联关系	否	保本固定收益	10,000	2013年11月25日	2014年11月26日	保本固定收益	10,000		800	745.21
上海银行股份有限公司	非关联关系	否	保本固定收益	5,000	2014年02月20日	2015年02月20日	保本固定收益	0		410	307.5
交通银行股份有限公司	非关联关系	否	保本浮动收益	5,000	2014年04月30日	2014年09月26日	保本浮动收益	5,000		74.1	74.1

公司					日	日					
交通银行股份有限公司	非关联关系	否	保本固定收益	5,000	2014年05月07日	2014年06月09日	保本固定收益	5,000		23.51	23.51
中国工商银行股份有限公司	非关联关系	否	非保本浮动收益型	9,900	2014年01月03日	2014年07月29日	非保本浮动收益型	9,900		19.38	19.38
中国工商银行股份有限公司	非关联关系	否	非保本浮动收益型	650	2014年04月02日	2014年10月10日	非保本浮动收益型	650		6.25	6.25
中国工商银行股份有限公司	非关联关系	否	非保本浮动收益型	6,180	2014年04月02日	2014年12月29日	非保本浮动收益型	6,180		42.84	42.84
中国工商银行股份有限公司	非关联关系	否	非保本浮动收益型	1,500	2014年02月28日	2014年03月27日	非保本浮动收益型	1,500		3.34	3.34
中国工商银行股份有限公司	非关联关系	否	非保本浮动收益型	1,500	2014年01月03日	2014年02月25日	非保本浮动收益型	1,500		12.87	12.87
中国工商银行股份有限公司	非关联关系	否	非保本浮动收益型	4,000	2014年01月03日	2014年03月18日	非保本浮动收益型	4,000		48.49	48.49
中国工商银行股份有限公司	非关联关系	否	非保本浮动收益型	500	2014年04月02日	2014年12月24日	非保本浮动收益型	500		20.12	20.12
中国工商银行股份有限公司	非关联关系	否	非保本浮动收益型	500	2014年06月25日	2014年12月24日	非保本浮动收益型	500		13.71	13.71
中国工商银行股份有限公司	非关联关系	否	非保本浮动收益型	500	2014年09月03日	2014年12月24日	非保本浮动收益型	500		4.8	4.8
中国工商银行股份有限公司	非关联关系	否	非保本浮动收益型	3,000	2014年04月02日	2014年12月24日	非保本浮动收益型	3,000		118.06	118.06
合计				61,230.00	--	--	--	52,230.00	0.00	1,855.34	1,643.85
委托理财资金来源	自有运营的货币资金										
逾期未收回的本金和收益累计金额	0										
涉诉情况（如适用）											
委托理财审批董事会公告披露日期（如											

有)	
委托理财审批股东会公告披露日期 (如有)	

②衍生品投资情况

适用 不适用

公司报告期不存在衍生品投资。

③委托贷款情况

适用 不适用

公司报告期不存在委托贷款。

3) 募集资金使用情况

适用 不适用

公司报告期无募集资金使用情况。

4) 主要子公司、参股公司分析

主要子公司、参股公司情况

单位：元

公司名称	公司类型	所处行业	主要产品或服务	注册资本	总资产	净资产	营业收入	营业利润	净利润
深圳创维数字技术有限公司	子公司	计算机、通信及其他电子智能设备制造业	数字电视机顶盒、电信终端设备、通讯终端设备的生产和销售, 提供软件的技术开发服务	120,000,000	3,898,094,604.48	1,657,468,668.44	3,399,961,762.08	342,393,545.19	336,814,683.59
深圳市创维软件有限公司	子公司	计算机、通信及其他电子智能设备制造业	信息系统及计算机软件的技术开发及相关技术服务	50,000,000	456,339,170.31	407,429,607.14	406,930,064.32	272,078,272.21	299,712,864.67
北京创维海通数字技术有限公司	子公司	计算机、通信及其他电子智能设备制造业	开发、委托加工生产、销售数字电	10,000,000	136,578,033.59	52,488,141.68	213,369,069.73	71,817.46	478,055.39

		制造业	视前端系统、有线数字电视接收设备等						
深圳铭店壹佰网络科技有限公司	子公司	计算机、通信及其他电子智能设备制造业	数字电视数据信息业务系统、数字电视数据广播系统、数码产品的研发及销售，经济信息咨询，国内贸易	10,000,000	277,001.21	-2,805,778.61	11,324.78	-294,612.10	-347,337.18
才智商店有限公司	子公司	计算机、通信及其他电子智能设备制造业	电子元件及产品贸易与服务	8,833	66,246,857.53	3,222,441.31	36,134,900.59	-658,172.05	-162,027.25
深圳微普特信息技术有限公司	子公司	计算机、通信及其他电子智能设备制造业	通信及互联网软件开发及应用，计算机软硬件技术开发、销售；智能家电产品开发和销售；系统集成技术的开发，技术转让，技术咨询；经济信息咨询；国内贸易；经营进出口业务等	25,000,000	6,465,116.20	1,204,845.86	5,801,218.99	-8,540,024.20	-8,305,926.85
NAMEC TECHNOLOGIES SADC(PTY) LTD	子公司之子公司	计算机、通信及其他电子智能设备制造业	机顶盒及相关产品的研发，生产和销售	625.67	425,535.61	-817,827.90		-866,485.56	-866,485.56

主要子公司、参股公司情况说明

无。

报告期内取得和处置子公司的情况

√适用 □不适用

公司名称	报告期内取得和处置子公司目的	报告期内取得和处置子公司方式	对整体生产和业绩的影响
NAMEC TECHNOLOGIES SADC(PTY) LTD	开拓南非市场	收购	NAMEC 2014 年实际净利润 -86.65 万元。其中公司合并报表口径归属于少数股东损益为 -42.46 万元。

5) 非募集资金投资的重大项目情况

单位：万元

项目名称	计划投资总额	本报告期投入金额	截至报告期末累计实际投入金额	项目进度	项目收益情况	披露日期（如有）	披露索引（如有）
创维数字研发大楼工程	29,652.85	5,870.58	7,604.12	25.64%	尚未竣工		
合计	29,652.85	5,870.58	7,604.12	--	--	--	--

6)、公司控制的特殊目的主体情况

□ 适用 √ 不适用

二、公司未来发展的展望

（一）行业竞争格局及发展趋势

1、国内市场

国内互联网 OTT 零售品牌市场 2015 年需求预计 1,000 万台以上，2015 年的竞争格局及有效市场需求的实现，逐渐向能给用户带来体验惊喜、用户黏性强，硬件与应用软件能不断迭代升级，拥有云平台及相关应用服务能力的品牌商倾斜。互联网 OTT 零售品牌市场逐步向拥有智能家居整体解决，具备大数据分析、运营与服务能力以及具备一定市场合作规模优势的品牌商转移。

基于格兰研究数据统计，目前，国内广电全国用户总数为 22,400 万户，而其中已经数字化的用户为 18,411 万户。在已经数字化的用户中高清用户比例为 22.94%。目前，国内广电网

络公司均拥抱互联网，将互联网精神植入到传统电视的思维、布局与系统运营中。国内广电网络公司正在将传统家庭单一的“观众”变为有多体验需求的“用户”，将传统的“电视内容”变为新兴的“IP 资源”，将“内容制作单位”变为“内容分发平台”；同时，基于可管、可控及播控的安全，与行业内专业、可信赖、具备市场与技术能力、可依赖的战略伙伴就内容平台和云服务平台实施建设、升级与拓展，除直播视频外，布局智慧城市、电子商务、游戏娱乐、本地消费等服务。为此，国内广电对数字电视终端盒子逐渐向具备互联、传输功能的智能交互需求转变，而目前国内广电全国用户总数 81%左右的盒子不具备高清、智能、交互的功能，预计 2015 年有线数字电视智能终端将有 3,100 万台的需求。国内广电宽带智能接入产品(CM、EOC)，2015 年将至少发展 300 万户，整体智能盒子与宽带智能接入产品的需求以及运营的合作，将给行业及公司带来了新的机遇。

2015 年，国内三大电信运营商也分别加大对家庭市场的投资力度。中国电信在“悦 Me”战略驱动下，与传统 IPTV 平行发展，规划全年将新增互联网 OTT 用户 1,000 万户；中国移动 2015 年“和家庭”终端战略发布，预计新增智能 OTT 800 万户；而中国联通的投资策略 2015 年预计至少新增互联网 OTT 用户 300 万户，也将给行业及公司带来了新的机会。

2014 年 12 月 30 日，国家广电总局和财政部联合印发《关于实施中央广播电视节目无线数字化覆盖工程的通知》，明确 2015 年全国无线广播电视骨干发射台要基本实现 12 套中央电视节目对广大农村的无线数字化覆盖，2015-2016 年要继续补充无线覆盖建设并扩大覆盖面，2015 年基于 AVS 地面国标的面向广大农村市场存量电视机用户的数字化服务电视盒子的需求将增强。

2、海外市场

据格兰研究全球统计数据，目前每年全球机顶盒的有效需求数量在 2.3 亿台左右。在海外市场，目前相关国家与地区刚开始产生标准清晰度的转换需求，数字化，尤其高清产品的市场需求空间仍很大。公司在市场占有率很高的印度、南非及拉美等地区目前基本是标清需求，而在欧洲、北美等高端智能、PVR、多功能及与接入网关等叠加的智能处理盒子市场需求很大。2015 年法国卫星市场，德国 T2 市场，印度 Cable 整转，非洲 T2 市场，巴西 ISDB-T、拉美政府项目等，以及国际一线运营商 TLF、Reliance、Citi、Canal+、Astro 等都将产生较大

的市场需求。同时，基于人民币的不升值，以及一带一路战略等的实施，都将给行业及公司带来显在的海外市场机会。

（二）公司未来发展战略

随着宽带通信的发展，基于云计算、大数据的支撑，互联网的在线化、数据化以及物联网基于传感器、模块协议将真实的物体通过互联网联结、传输与通信，使互联网正改变着人类的生活、消费、政务、商业、物流、服务等方面。同时，提供及产生了许多新服务、新业态和新的商业及发展模式。互联网的信息与虚拟网络经济，使得终端不仅仅只具备硬件的功能，而且成为提供服务界面、数据来源、信息回传的重要智能端。

截至报告期期末公司合作品牌与自主品牌的双向、智能盒子达1,000万台，智能接入设备达300万部，公司目前具备数据传输、信息回馈的互联网智能盒子、互联网智能路由、互联网智能网关、互联网智能接入设备等已具备了市场规模及竞争优势，基于其也从一个单一的功效设备演变为智能化、连接互联网的智能设备。为此，给公司带来了新的经济业态与新的商业模式：布局公司强大的服务后台（云端），与智能终端进行交互、数据处理，实施精准的运营与服务。公司将夯实自身的工业能力、服务能力、资本运作能力与国际化能力。在发展战略上，一方面继续进一步拓展智能终端的市场规模及市场占有率。内生性的智能终端是智能盒子、智能路由、智能网关、智能接入等设备；同时，外延式向智能开关、智能摄像、智能穿戴、智能医疗健康、智能安防、智能交通等智能家居方向拓展。另一方面，公司基于自身的云平台与大数据，合作伙伴（运营商、服务商）的系统云平台与大数据，公司控股股东创维集团智慧家庭的云平台与大数据，实现数据、用户共享，提供云端的强大精准运营与服务。公司未来在智慧城市、智慧社区、智慧家庭，围绕视频、教育、游戏、娱乐、健康、医疗、安全等方面将积极布局、拓展与有效运营。与广电网络公司的合作，除已经签约运营的重庆广播电视信息网络有限公司、合肥有线电视宽带网络有限公司、秦皇岛广电网络公司、江西省广电网络传输有限公司赣州市分公司之外，其他配置公司前端系统云平台在试行及洽谈合作协议的，也在积极推进中。

（三）公司2015年度经营计划

1、夯实工业互联网的能力，增强智能终端业务的领先优势，拓展新的市场机会。基于服务创新与边际规模，满足柔性需求，积极拓展国内运营商市场及自主品牌互联网智能端的规模与占有率；同时，进一步培育国际化的能力，增加国际化人才引进，理解、培育及适应国际化文化及本地化运作，拓展国际化大型运营商的市场空间及零售品牌市场。整体，2015 年公司收入规划稳健的增长。

2、拓展运营与服务的能力，规划将公司自身的云平台、运营商与服务商战略合作伙伴的云平台、控股股东创维集团智慧家庭的云平台实现合作与对接，实现大数据与用户服务的融合、共享，扩大、倍增有效的周、日活跃用户数。

3、借助资本市场平台，与公司战略匹配，在智慧城市、智能家居生态链上布局，规划寻找外延式拓展其他智能终端与轻资产运营及服务的机会，实现业务多元化，改变公司目前的市场结构与未来的盈利结构。

（四）公司未来发展战略可能面临的风险

1、政策风险

2014年6月国家广电总局基于《持有互联网电视牌照机构运营管理要求》[2011]181号文，禁止互联网电视盒预装未经审核的视频APP，要求互联网电视集成平台只能连接广电总局批准的互联网电视内容服务机构设立的合法内容服务平台，互联网电视集成平台不能与设立在公共互联网上的网站进行相互链接。基于公司互联网OTT盒子一致以来是与广电总局批准的集成播控牌照方及内容方合作，该禁令对报告期公司互联网OTT盒子销售没有产生影响。2015年或以后广电总局是否会对互联网OTT盒子推出新的其他监管政策，具有不确定性。公司一直以来按要求规范运作，也将继续秉持增强用户体验，提升用户黏性，提高服务品质来经营。

2、市场风险

随着新服务、新业态和新商业模式的不断推出，工业与服务的智慧互联已是发展大趋势，各大智能设备商、内容商、运营商等均在布局智能产品的云运营及新服务，未来市场上与互联网运营、服务相关的竞争格局将更为激烈。公司结合自身竞争优势，基于相关性，在积极研究市场与精准服务的同时，渐进式推进，注重质量、品质、投产比及风险控制，保证企业

的良性。

3、财务风险

1) 信用风险

公司的信用风险主要来自客户信誉敞口等。公司管理层已制定适当的信用策略的政策，确保与中国信用保险、第三方金融机构的合作，并且基于内控系统不断监察这些信用风险的敞口。

公司持有的货币资金，主要存放于商业银行等金融机构，管理层认为这些商业银行具备较高信誉和资产状况，存在较低的信用风险。公司采取限额政策以规避对任何金融机构的信贷风险。

对于应收账款、其他应收款，公司设定相关政策以控制信用风险敞口。公司基于对客户的财务状况、从第三方获取担保的可能性、信用记录及其它因素，诸如目前市场状况等评估客户的信用资质并设置相应信用期。公司会定期对客户信用记录进行监控，对于信用记录不良的客户，公司采用书面催款、缩短信用期或取消信用期等方式，以确保公司整体信用风险的可控。

2) 外汇风险

公司承受的外汇风险主要与美元、港币、欧元、南非兰特有关，公司除境外子公司及国外采购和销售外，其他主要业务以人民币结算。公司将积极关注国际汇率变化，基于外汇风险预警系统，采取应对措施，有效防控外汇风险。

三、董事会、监事会对会计师事务所本报告期“非标准审计报告”的说明

适用 不适用

四、与上年度财务报告相比，会计政策、会计估计和核算方法发生变化的情况说明

适用 不适用

详见第十一节财务报告 五、重要会计政策及会计估计变更。

五、报告期内发生重大会计差错更正需追溯重述的情况说明

适用 不适用

六、与上年度财务报告相比，合并报表范围发生变化的情况说明

适用 不适用

报告期内，由于公司实施重大资产重组，原华润锦华公司原有纺织业务及锦纶业务已经全部置出上市公司，深圳创维数字技术有限公司资产已经全部注入上市公司。2014年度新增合并单位NAMEC TECHNOLOGIES SADC(PTY) LTD，原因为：本公司全资子公司才智商店有限公司于2014年5月8日以51美元价格收购NAMEC TECHNOLOGIES SADC(PTY) LTD 51%股权。

七、公司利润分配及分红派息情况

报告期内利润分配政策特别是现金分红政策的制定、执行或调整情况

适用 不适用

根据国务院办公厅“关于进一步加强资本市场中小投资者合法权益保护工作的意见”，以及中国证券监督管理委员会“上市公司监管指引第3号——上市公司现金分红”、“上市公司章程指引（2014年修订）”的相关规定，为公司优化投资回报机制，完善利润分配制度，依据上述相关规定，并结合公司实际情况，经公司第九届董事会第三次会议审议，公司对《公司章程》中涉及利润分配事项的部分条款进行了修订，该修订议案尚需提交公司2014年度股东大会审议。修订后的利润分配政策，进一步优化了投资回报机制，完善了利润分配制度，明确了利润分配政策尤其是现金分红政策的具体安排和承诺，充分保护中小投资者的合法权益。利润分配政策的调整符合公司章程及审议程序的规定，推动了公司建立科学、持续、稳定的分红机制，且独立董事发表了独立意见。

公司报告期利润分配预案及资本公积金转增股本预案符合公司章程等的相关规定。

现金分红政策的专项说明	
是否符合公司章程的规定或股东大会决议的要求：	是
分红标准和比例是否明确和清晰：	是
相关的决策程序和机制是否完备：	是

独立董事是否履职尽责并发挥了应有的作用：	是
中小股东是否有充分表达意见和诉求的机会，其合法权益是否得到了充分保护：	是
现金分红政策进行调整或变更的，条件及程序是否合规、透明：	是

公司近 3 年（含报告期）的利润分配预案或方案及资本公积金转增股本预案或方案情况

2015年3月18日，公司第九届董事会第三次会议审议通过2014年度权益分配预案：以公司总股本499,251,633股为基数，向全体股东每10股派2.00元人民币现金（含税），并以资本公积金向全体股东每10股转增10股。该预案尚需提交公司2014年年度股东大会审议。

2014年7月18日，公司实施了2013年年度权益分配方案：以公司总股本129,665,718股为基数，向全体股东每10股派0.20元人民币现金（含税）。

2013年5月29日，公司实施了2012年年度权益分配方案：以公司总股本129,665,718股为基数，向全体股东每10股派0.30元人民币现金（含税）。

公司近三年现金分红情况表

单位：元

分红年度	现金分红金额（含税）	分红年度合并报表中归属于上市公司股东的净利润	占合并报表中归属于上市公司股东的净利润的比率	以现金方式要约回购股份资金计入现金分红的金额	以现金方式要约回购股份资金计入现金分红的比例
2014 年	99,850,326.60	386,862,597.43	25.81%	0	0
2013 年	0	365,742,800.20	0	0	0
2012 年	0	303,983,381.68	0	0	0

注：2012、2013 年合并报表中归属于上市公司股东的净利润数据为本次重大资产重组标的资产（原深圳创维数字技术有限公司）财务数据。2013 年度，原华润锦华现金分红额 2,593,314.36 元，占原华润锦华合并报表中归属于上市公司股东的净利润的比率为 69.70%。2012 年度，原华润锦华现金分红额 3,889,971.54 元，占原华润锦华合并报表中归属于上市公司股东的净利润的比率为 110.31%。

公司报告期内盈利且母公司未分配利润为正但未提出现金红利分配预案

适用 不适用

八、本报告期利润分配及资本公积金转增股本预案

适用 不适用

每 10 股送红股数 (股)	0
每 10 股派息数 (元) (含税)	2.00
每 10 股转增数 (股)	10
分配预案的股本基数 (股)	499,251,633
现金分红总额 (元) (含税)	99,850,326.60
可分配利润 (元)	1,489,277,698.17
现金分红占利润分配总额的比例	100%
现金分红政策:	
公司发展阶段属成熟期且无重大资金支出安排的,进行利润分配时,现金分红在本次利润分配中所占比例最低应达到 80%	
利润分配或资本公积金转增预案的详细情况说明	
2015 年 3 月 18 日,公司第九届董事会第三次会议审议通过 2014 年年度权益分配预案:以公司总股本 499,251,633 股为基数,向全体股东每 10 股派 2.00 元人民币现金(含税),并以创维数字股份有限公司母公司资本公积金中股本溢价的资本公积金向全体股东每 10 股转增 10 股。该预案尚需提交公司 2014 年年度股东大会审议。	

九、社会责任情况

适用 不适用

报告期内,公司积极履行社会责任:加强环保、节能产品的推广运用,为节能减排作出贡献;全年实现安全生产工作目标,为维护社会安全贡献力量;为企业“爱心基金”筹款拨款,援助有困难的公司员工及其亲属。

上市公司及其子公司是否属于国家环境保护部门规定的重污染行业

是 否 不适用

上市公司及其子公司是否存在其他重大社会安全问题

是 否 不适用

报告期内是否被行政处罚

是 否 不适用

十、报告期内接待调研、沟通、采访等活动登记表

接待时间	接待地点	接待方式	接待对象类型	接待对象	谈论的主要内容及提供的资料
报告期内	公司证券部	电话沟通	个人	个人	公司生产经营及资产重组进展情况，未提供资料
2014 年 11 月 21 日	深圳市南山区创维大厦十三楼新闻中心	实地调研	机构	金元证券股份有限公司	公司经营情况及发展战略。未提供资料。
2014 年 12 月 3 日	深圳市南山区创维大厦十三楼新闻中心	实地调研	机构	深圳市哲灵投资管理有限公司	公司经营情况及发展战略。未提供相关资料。
2014 年 12 月 3 日	深圳市南山区创维大厦十三楼新闻中心	实地调研	机构	华创证券有限责任公司	公司经营情况及发展战略。未提供相关资料。
2014 年 12 月 3 日	深圳市南山区创维大厦十三楼新闻中心	实地调研	机构	博时基金管理有限公司	公司经营情况及发展战略。未提供相关资料。
接待次数					5
接待机构数量					2
接待个人数量					3
接待其他对象数量					0
是否披露、透露或泄露未公开重大信息					否

第五节重要事项

一、重大诉讼仲裁事项

适用 不适用

本报告期公司无重大诉讼、仲裁事项。

二、媒体质疑情况

适用 不适用

本报告期公司无媒体普遍质疑事项。

三、控股股东及其关联方对上市公司的非经营性占用资金情况

适用 不适用

公司报告期不存在控股股东及其关联方对上市公司的非经营性占用资金。

四、破产重整相关事项

适用 不适用

公司报告期未发生破产重整相关事项。

五、资产交易事项

1、收购资产情况

交易对方或最终控制方	被收购或置入资产	交易价格(万元)	进展情况(注2)	对公司经营的影响(注3)	对公司损益的影响(注4)	该资产为上市公司贡献的净利润占净利润总额的比率	是否为关联交易	与交易对方的关联关系(适用关联交易情形)	披露日期(注5)	披露索引
创维 RGB 电子有限公司、深圳市领优投资有限公司及创维数字 183 位自然人	深圳创维数字技术有限公司 100% 股权	350,047	已完成	改变公司的经营主体及主营业务类型	改善公司持续经营能力、提升公司盈利能力	100.00%	是	交易形成的关联方	2014 年 08 月 02 日	华润锦华股份有限公司收购报告书(修订稿)

2、出售资产情况

交易对方	被出售资产	出售日	交易价格(万元)	本期初起至出售日该资产为上市公司贡献的净利润(万元)	出售对公司的影响	资产出售为上市公司贡献的净利润占净利润总额的比例(%)	资产出售定价原则	是否为关联交易	与交易对方的关联关系(适用关联交易情形)	所涉及的资产产权是否已全部过户	所涉及的债权债务是否已全部转移	披露日期	披露索引
华润纺织(集团)有限公司	烟台华润锦纶有限公司 72% 股权	2014-08-31	38,688	0	有利于改善公司持续经营能力、提升公司盈利能力	0	公允评估价格协议作价	是	原控股股东	否	否	2014年08月02日	华润锦华股份有限公司重大资产出售、置换及发行股份购买资产暨关联交易报告书(修订稿)

3、企业合并情况

适用 不适用

2014年度新增合并单位一家，原因为：本公司全资子公司才智商店有限公司为开拓南非市场于2014年5月8日以51美元价格收购NAMEC TECHNOLOGIES SADC(PTY) LTD 51%股权。截至2014年12月31日，该公司未发生业务，仅发生日常的人员工资，租赁，办公费用，净利润为亏损866,485.56元，对合并财务状况和经营成果没有影响。

六、公司股权激励的实施情况及其影响

适用 不适用

公司报告期无股权激励计划及其实施情况。

七、重大关联交易

1、与日常经营相关的关联交易

适用 不适用

2、资产收购、出售发生的关联交易

适用 不适用

详见本节五、1、收购资产情况及2、出售资产情况。

3、共同对外投资的关联交易

适用 不适用

公司报告期末未发生共同对外投资的关联交易。

4、关联债权债务往来

适用 不适用

是否存在非经营性关联债权债务往来

是 否

公司报告期不存在非经营性关联债权债务往来。

5、其他关联交易

适用 不适用

2014年4月24日，公司第八届董事会第二十四次会议审议通过了《关于2014年日常关联交易预计情况的议案》。2014年，本公司日常关联交易预计情况为：本公司向关联方上海润联纺织品有限公司采购天丝原材料，向关联方咸阳华润纺织有限公司销售棉纱，向关联方陕西华润印染有限公司销售棉布，并采购经漂染后的棉布，向关联方烟台厚木华润袜业有限公司销售锦纶丝，向关联方山东华润厚木尼龙有限公司提供倒班宿舍、班车及仓储。

2014年10月28日，公司第九届董事会第一次会议审议通过了《关于调整2014年日常关联交易预计情况的议案》。2014年，本公司调整后的日常关联交易预计情况为：向控股股东深圳创维-RGB电子有限公司销售电子元器件，并向深圳创维-RGB电子有限公司及其全资子公司遂宁锦华纺织有限公司租赁办公场地及支付水电费；向关联方创维平面显示科技（深圳）有限公司租赁厂房及支付水电费；向关联方深圳市创维物业发展有限公司支付办公物业租赁的管理费。

关联交易临时报告披露网站相关查询

临时公告名称	临时公告披露日期	临时公告披露网站名称
关于 2014 年日常关联交易预计情况的公告	2014 年 04 月 26 日	巨潮资讯网(www.cninfo.com.cn)
关于调整 2014 年日常关联交易预计情况的公告	2014 年 10 月 30 日	巨潮资讯网(www.cninfo.com.cn)

公司报告期无其他关联交易。

八、重大合同及其履行情况

1、托管、承包、租赁事项情况

(1) 托管情况

适用 不适用

公司报告期不存在托管情况。

为公司带来的损益达到公司报告期利润总额 10%以上的项目

适用 不适用

公司报告期不存在为公司带来的损益达到公司报告期利润总额 10%以上的托管项目。

(2) 承包情况

适用 不适用

公司报告期不存在承包情况。

为公司带来的损益达到公司报告期利润总额 10%以上的项目

适用 不适用

公司报告期不存在为公司带来的损益达到公司报告期利润总额 10%以上的承包项目。

(3) 租赁情况

适用 不适用

租赁情况说明

详见第十节财务报告“十四承诺及或有事项”。

适用 不适用

公司报告期不存在为公司带来的损益达到公司报告期利润总额 10%以上的租赁项目。

2、担保情况

适用 不适用

公司报告期不存在担保情况。

3、其他重大合同

适用 不适用

公司报告期不存在其他重大合同。

4、其他重大交易

适用 不适用

公司报告期不存在其他重大交易。

九、承诺事项履行情况

1、公司或持股 5%以上股东在报告期内发生或以前期间发生但持续到报告期内的承诺事项

适用 不适用

承诺事由	承诺方	承诺内容	承诺时间	承诺期限	履行情况
股改承诺					
收购报告书或权益变动报告书中所作承诺					
资产重组时所作承诺	深圳创维-RGB 电子有限公司	关于老股锁定期的承诺。创维 RGB 就通过受让方式自华润纺织获得的 4800 万股华润锦华股票的锁定事项承诺如下：“本公司以受让方式获得的上市公司股份自本次重组完成之日十二个月内不转让之日起十二个月内不转让，亦不通过包括但不限于签署转让协议、进行股权托管等任何方式，减少本公司所持有的该部分股份（包括由该部分股份派生的股份如送红股、资本公积金转增等）；亦不通过由上市公司回购本公司持有股份等方式，减少本公司所持有该部分股份”。	2014 年 09 月 01 日	2015 年 08 月 31 日	正常履行中
	深圳创维-RGB 电子有限公司；深圳市领优投资有限公司；原创维数字技术有限公司自然人股东	关于本次发行股份锁定期的承诺。领优投资、创维数字自然人股东承诺认购的股票自股票上市之日起十二个月不得交易或转让，其中施驰、张知、常宝成、王晓晖、薛亮、赫旋、陈飞另外承诺，如未来在公司担任董事、监事或高级管理人员	2014 年 09 月 26 日	2017 年 09 月 25 日	正常履行中

		<p>期间将向公司申报所持有的上市公司股份及其变动情况,上述股权锁定承诺期限届满后,每年转让的上市公司股份不超过持有的上市公司股份总数的百分之二十五;离职后半年内不转让持有的上市公司股份;创维数字自然人股东中的蔡城秋、王晓晖承诺,若取得上市公司本次发行的股份时其持有用于认购该等股份的创维数字股份时间不足十二个月的,则该部分权益对应的上市公司股份自股票上市之日起三十六个月内不转让。前述锁定期届满后将按照中国证监会和深交所的有关规定执行。此外,领优投资以及创维数字自然人股东中的叶晓彬、李普承诺,以认购方式获得的上市公司股份自上市后第十三个月至第三十六个月期间,每十二个月内转让的上市公司股份不超过其本人所持有的上市公司股份总数的百分之六十。创维数字自然人股东中的施驰、张知、常宝成、王晓晖、薛亮、赫旋、张继涛、马建斌、游捷、宋勇立、贺成敏、刘兴虎、方旭阳、乔木、赵健章、魏伟峰、孙刚、罗震华、王立军、甘伟才、刘桂斌、李彬、祝军志、毛国红等 24 位自然人承诺,以认购方式获得的上市公司股份自上市后第十三个月至第三十六个月期间,每十二个月内转让的上市公司股份不超过其本人所持有的上市公司股份总数的百分之二十五。前述锁定期届满后将按照中国证监会和深交所的有关规定执行。</p>			
	<p>深圳创维-RGB 电子有限公司;深圳市领优投资有限公司;原创维数字技术有限公司自然人股东</p>	<p>关于置入资产盈利预测补偿的承诺。创维数字 2014 年度、2015 年度及 2016 年度的预测净利润数分别为 37,088.92 万元、40,435.82 万元和 44,450.82 万元。股份发行对象承诺,创维数字利润补偿期内每年的实际净利润数应不低于创维</p>	<p>2014 年 01 月 01 日</p>	<p>2016 年 12 月 31 日</p>	<p>正常履行中</p>

		<p>数字同期的预测净利润数。除因事前无法获知且事后无法控制的原因外,如果在本次重大资产重组实施完毕后 3 年内,置入资产的实际净利润如低于净利润预测数,在华润锦华本次重大资产重组实施完毕后每年的年度报告披露后,股份发行对象将根据本协议的规定,以其持有的华润锦华股份对华润锦华进行补偿。</p>			
	<p>深圳创维-RGB 电子有限公司;间接控股股东创维数码控股有限公司</p>	<p>关于避免同业竞争的承诺。(1) 本次交易完成后,创维 RGB、创维数码、创维 RGB 和创维数码控股企业(上市公司及其下属子公司除外,下同)、参股企业将不存在对上市公司的主营业务构成或可能构成直接或间接竞争关系的业务,在本次重组后亦不会在中国境内、境外任何地方和以任何方式(包括但不限于投资、收购、合营、联营、承包、租赁经营或其他拥有股份、权益等方式)从事对上市公司主营业务构成或可能构成直接或间接竞争关系的业务。(2) 如出现创维 RGB、创维数码、创维 RGB 和创维数码控股企业、参股企业从事、参与或投资与上市公司主营业务构成或可能构成直接或间接竞争关系的业务或项目的情形,上市公司有权要求创维 RGB、创维数码停止上述竞争业务、停止投资相关企业或项目,并有权优先收购相关业务资产、投资权益或项目资产。(3) 作为上市公司的控股股东或间接控股股东期间,以上承诺均为有效。如出现违背上述承诺情形而导致上市公司权益受损,创维 RGB 或创维数码愿意承担相应的损害赔偿责任。关于规范关联交易的承诺。1、确保上市公司的业务独立、资产完整,具备独立完整的产、供、销以及其他辅助配套的系统,以避免、减少不必要的关联交易。2、对于无法避免的关联交易,</p>	<p>2013 年 07 月 28 日</p>	<p>长期有效</p>	<p>正常履行中</p>

		将严格按照市场公开、公平、公允的原则，参照市场通用的标准，确定交易价格，并依法签订关联交易合同。3、严格遵守公司章程和监管部门相关规定，履行关联交易及关联董事回避表决程序及独立董事独立发表关联交易意见程序，确保关联交易程序合法，关联交易结果公平合理。4、严格遵守有关关联交易的信息披露规则。"			
	创维数字股份有限公司;深圳创维- RGB 电子有限公司;原控股股东华润纺织（集团）有限公司	关于债务处置的承诺。1、华润锦华因交割日当日或者之前的事由（包括本次重大资产重组）而在交割日之后产生的全部或有债务或损失（该等债务包括对任何第三人的违约之债及侵权之债、任何担保债务、经济、法律责任）均由华润纺织承担。2、对于截至交割日尚未取得一般债权人同意债务转移书面文件的，若该等债权人在交割日之前或当日向华润锦华主张权利的，华润锦华应当对该部分债务予以清偿。如华润锦华无力清偿的，由创维 RGB 或创维 RGB 指定的主体偿还该部分债务。若该等债权人在交割日后向华润锦华主张权利的，由创维 RGB 或创维 RGB 指定的主体偿还该部分债务。3、本次交易各方同意，在本次重组实施完毕且各方完成过渡期间损益的交付或补足后，创维 RGB 或创维 RGB 指定的主体应向华润纺织清偿华润锦华截至交割日对华润纺织的应付款项。	2014 年 08 月 31 日	长期有效	正常履行中
	创维数字股份有限公司;深圳创维- RGB 电子有限公司;原控股股东华润纺织（集团）有限公司	关于标的资产交割安排。1、出售资产、置入资产以及置出资产应于重大资产重组方案获得中国证监会核准通过之日起第三十个工作日或双方另行协商确定的日期进行交割。2、华润锦华应于交割日向华润纺织交付出售资产，出售资产过户至华润纺织名下后（以完成工商变更登记为准），即视为华润锦华已履行完毕本协议项下的出	2014 年 09 月 01 日	2014 年 09 月 30 日	履行完毕

		<p>售资产交付义务。同时，华润锦华应于交割日向创维 RGB 或创维 RGB 指定的主体（以下简称“资产接收公司”）交付剩余置出资产及该等资产相关的业务、人员。在华润锦华根据本协议相关规定将剩余置出资产交付至资产接收公司，并将置出资产相关业务、人员转移至资产接收公司后，即视为华润锦华已履行完毕本协议项下的剩余置出资产交付义务。3、在华润锦华和华润纺织根据《框架协议》和《债务处理协议》规定之进度完成华润锦华债务的转移和清理、并根据本协议规定之进度完成剩余置出资产的交割的前提下，创维数字全体股东将完成置入资产过户至华润锦华的相关工商变更手续。于置入资产过户至华润锦华之日（以完成工商变更登记为准），华润锦华即取得置入资产的全部权益。4、自交割日起，所有与剩余置出资产以及该等资产的业务相关的合同应由资产接收公司签署，均不再以华润锦华的名义签署。同时，各方应在交割日后 30 日内聘请中介机构对置出资产、置入资产自评估基准日至交割日的过渡期间损益进行审计确认，并应在确认后 10 日内完成过渡期间损益的交付或补足。</p>			
	深圳创维-RGB 电子有限公司	<p>关于本次重组完成后股东回报规划的承诺。将在符合上市公司运作规范的前提下，在本次重组完成后的首次定期报告披露前通过合法程序促成上市公司董事会制定股东回报规划，并在审议该等股东回报规划议案的表决程序投赞成票。</p>	2014 年 09 月 26 日	2015 年 06 月 30 日	正常履行中
	原控股股东华润纺织（集团）有限公司；原创维数字技术有限公司全体股东	<p>关于标的资产期间损益的承诺。华润锦华运营（包括出售资产）产生的损益（因本次重组聘请中介机构产生的相关费用除外）均由华润纺织享有或承担；置入资产运营所产生的盈利由华润锦华享有，亏损则</p>	2014 年 09 月 01 日	2014 年 09 月 30 日	履行完毕

		由资产置入方承担。各方应在交割日后 30 日内聘请中介机构对置出资产、置入资产自评估基准日至交割日的过渡期间损益进行审计确认，并应在确认后 10 个工作日内完成过渡期间损益的交付或补足。			
	创维数字股份有限公司;深圳创维- RGB 电子有限公司;深圳市领优投资有限公司;施驰等 183 位自然人;华润纺织（集团）有限公司	关于信息提供真实、准确和完整的承诺。各方确认为本次重大资产重组提供的 所有 相关信息均真实、准确和完整，不存在虚假记载、误导性陈述或者重大遗漏。对所提供信息的真实性、准确性和完整性承担相应的法律责任。	2013 年 07 月 31 日	长期有效	正常履行中
	深圳创维- RGB 电子有限公司;其间接控股股东创维数码控股有限公司	关于保持上市公司独立性的承诺。承诺人保证不会因本次交易完成后所获得或间接获得的华润锦华股份比例而损害上市公司的独立性，保证创维 RGB 、创维数码、创维 RGB 和创维数码的控股企业（上市公司及其下属子公司除外）、参股企业将在资产、人员、财务、机构和业务上与上市公司保持五分开原则，并严格遵守中国证监会关于上市公司独立性的相关规定，保持并维护上市公司的独立性。若其违反上述承诺给上市公司及其他股东造成损失，一切损失由创维 RGB 和创维数码承担。	2013 年 07 月 28 日	长期有效	正常履行中
	深圳创维- RGB 电子有限公司;关联方创维平面有限公司	关于关联租赁的承诺。为保持租赁的稳定性，创维数字同创维 RGB 及关联方创维平面的主要租赁合同有效期均延长至 2022 年 12 月 31 日，此外，各方在租赁合同中明确记载有关内容如下：出租方承诺，在租赁协议约定的租赁期限届满之前，不会单方面解除或终止本协议，否则将赔偿由此给创维数字造成的包括直接损失与间接损失在内的全部损失。出租方承诺于创维数字提出续租意向且提供的租金水平不明显低于租赁物周边的可比租金水平时，将毫不延迟地与	2013 年 02 月 01 日	长期有效	正常履行中

		创维数字签订续租协议。			
首次公开发行或再融资时所作承诺					
其他对公司中小股东所作承诺					
承诺是否及时履行	是				
未完成履行的具体原因及下一步计划（如有）					

2、公司资产或项目存在盈利预测，且报告期仍处在盈利预测期间，公司就资产或项目达到原盈利预测及其原因做出说明

√ 适用 □ 不适用

盈利预测资产或项目名称	预测起始时间	预测终止时间	当期预测业绩（万元）	当期实际业绩（万元）	未达预测的原因（如适用）	原预测披露日期	原预测披露索引
资产重组置入资产盈利预测补偿	2014年01月01日	2016年12月31日	37,088.92	37,561.25		2014年01月16日	华润锦华股份有限公司第八届董事会第二十三次会议决议公告

公司股东、交易对手方在报告年度经营业绩做出的承诺情况

√ 适用 □ 不适用

深圳创维-RGB电子有限公司、深圳市领优投资有限公司、原创维数字技术股份有限公司自然人股东承诺，关于置入资产深圳创维数字2014年度、2015年度及2016年度的预测净利润数分别为37,088.92万元、40,435.82万元和44,450.82万元。股份发行对象承诺，创维数字利润补偿期内每年的实际净利润数应不低于创维数字同期的预测净利润数。除因事前无法获知且事后无法控制的原因外，如果在本次重大资产重组实施完毕后3年内，置入资产的实际净利润如低于净利润预测数，在华润锦华本次重大资产重组实施完毕后每年的年度报告披露后，股份发行对象将根据本协议的规定，以其持有的华润锦华（即更名后的创维数字）股份对华润锦华进行补偿。

公司2014年利润补偿协议执行情况业经大华会计师事务所（特殊普通合伙）出具的《关于创维数字股份有限公司2014年度利润补偿协议执行情况的专项审核报告》审核，并经西南证券股份有限公司出具的《关于华润锦华股份有限公司重大资产出售、置换及发行股份购买资产暨关联交易之2014年度业绩承诺实现情况的核查意见》核查。经核，置入资产2014年度实现扣除非经常性损益后的净利润为37,561.25万元，超过2014年度承诺净利润数472.33万元，实现了业绩承诺，无需对上市公司进行股份补偿。

十、聘任、解聘会计师事务所情况

现聘任的会计师事务所

境内会计师事务所名称	大华会计师事务所（特殊普通合伙）
境内会计师事务所报酬（万元）	42
境内会计师事务所审计服务的连续年限	1
境内会计师事务所注册会计师姓名	李秉心、张媛媛

当期是否改聘会计师事务所

是 否

是否在审计期间改聘会计师事务所

是 否

更换会计师事务所是否履行审批程序

是 否

对改聘、变更会计师事务所情况的详细说明

报告期内，公司重大资产出售、置换及发行股份购买资产事项已经实施完毕，鉴于大华会计师事务所（特殊普通合伙）自 2007 年起已经连续 7 年对置入资产从事年度财务报告审计等相关业务，对置入资产业务非常熟悉，经与原聘审计机构沟通，为保证置入资产审计业务的连续性和稳定性，经公司第九届董事会第一次会议提议，并经公司 2014 年第二次临时股东大会审议通过，公司 2014 年财务决算审计机构由“中天运会计师事务所有限公司”变更为“大华会计师事务所（特殊普通合伙）”。

聘请内部控制审计会计师事务所、财务顾问或保荐人情况

适用 不适用

报告期内，公司因重大资产重组事项，聘请西南证券为财务顾问，期间共支付财务顾问费 1,400 万元。

十一、监事会、独立董事（如适用）对会计师事务所本报告期“非标准审计报告”的说明

适用 不适用

十二、处罚及整改情况

适用 不适用

公司报告期不存在处罚及整改情况。

十三、年度报告披露后面临暂停上市和终止上市情况

适用 不适用

十四、其他重大事项的说明

适用 不适用

2014年6月30日，经中国证监会上市公司并购重组委员会召开的2014年第29次工作会议审核，公司重大资产出售、置换及发行股份购买资产暨关联交易事项获得有条件审核通过。

2014年7月29日，中国证监会出具《关于核准华润锦华股份有限公司重大资产重组及向深圳创维—RGB电子有限公司等发行股份购买资产的批复》（证监许可[2014] 780号），同意华润锦华重大资产出售、置换及发行股份购买资产暨关联交易事项。

2014年7月29日，中国证监会出具《关于核准深圳创维—RGB电子有限公司公告华润锦华股份有限公司收购报告书并豁免其要约收购义务的批复》（证监许可[2014] 781号），核准豁免创维RGB因协议转让而持有华润锦华48,000,000股股份、因以资产认购华润锦华本次发行股份而持有华润锦华244,274,254股股份，导致合计持有华润锦华292,274,254股股份，约占华润锦华总股本的58.54%而应履行的要约收购义务。

2014年7月31日，根据公司本次重组方案及公司2013年第一次临时股东大会授权，本公司与控股股东华润纺织（集团）有限公司签署《股权转让协议》，本公司向华润纺织转让持有的烟台华润锦纶有限公司72%股权，并于2014年8月11日完成该股权转让的商务、工商变更手续，本公司不再持有烟台锦纶的股份。

2014年8月7日，公司第八届董事会第二十七次会议审议通过了《关于成立全资子公司的议案》，根据重组工作需要，为承接公司纺织资产及负债，公司撤销原华润锦华股份有限公司遂宁分公司，成立全资子公司——遂宁锦华纺织有限公司，并于2014年8月12日取得新的营业执照。

2014年8月31日，根据公司本次重组方案及公司2013年第一次临时股东大会授权，本公司与创维RGB签署《股权转让协议》，本公司向创维RGB转让持有的遂宁纺织100%股权，并于2014年9月4日完成该股权转让的工商变更登记手续，本公司不再持有遂宁纺织的股份。

2014年9月1日，中国证券登记结算有限责任公司深圳分公司出具《证券过户登记确认书》，确认华润纺织已将其持有的华润锦华4,800万股转让给创维RGB，并办理完成过户登记手续。

2014年9月2日，根据深圳市市场监督管理局出具变更备案通知书，深圳创维数字公司组织形式已由股份公司变更为有限责任公司，名称变更为“深圳创维数字技术有限公司”，并登记过户至华润锦华名下，成为华润锦华全资子公司。

2014年9月11日，中国证券登记结算有限责任公司深圳分公司出具《股份登记申请受理确

认书》，确认公司本次非公开发行股份购买资产新增股份369,585,915股完成登记手续。

2014年9月26日，经深圳证券交易所核准，本公司新增发行369,585,915股人民币普通股（A股）上市交易，本次发行新增股份的性质为有限售条件流通股。

2014年11月7日，公司完成工商变更登记手续，公司名称由“华润锦华股份有限公司”变更为“创维数字股份有限公司”。

2014年11月11日起，经公司申请，并经深圳证券交易所核准，公司中文全称由“华润锦华股份有限公司”变更为“创维数字股份有限公司”，公司证券简称由“华润锦华”变更为“创维数字”。公司英文全称“CHINA RESOURCES JINHUA CO.,LTD.”，变更为“SKYWORTH DIGITAL CO.,LTD.”，英文简称由“CRJH”变更为“SKYWORTHDT”。公司证券代码不变，仍为“000810”。

十五、公司子公司重要事项

适用 不适用

公司全资子公司深圳创维数字技术有限公司及其全资子公司深圳市创维软件有限公司、深圳微普特信息技术有限公司通过深圳市2014年第二批国家高新技术企业认定。相关内容详见2015年1月16日《关于全资子公司及其控股子公司获得高新技术企业证书的公告》。

本公司全资子公司深圳创维数字技术有限公司以人民币1元的价格收购其控股子公司深圳微普特信息技术有限公司的少数股东所持微普特的20%股权，收购后，深圳创维数字持有微普特的股权由80%增加至100%。相关内容详见2015年2月12日《关于子公司深圳创维数字公司收购其控股子公司微普特公司少数股东股权的公告》。

本公司全资子公司深圳创维数字技术有限公司之全资公司才智商店有限公司于2014年5月8日以51美元价格收购NAMEC TECHNOLOGIES SADC(PTY) LTD 51%股权。

十六、公司发行公司债券的情况

适用 不适用

第六节 股份变动及股东情况

一、股份变动情况

1、股份变动情况

单位：股

	本次变动前		本次变动增减（+，-）					本次变动后	
	数量	比例(%)	发行新股	送股	公积金转股	其他	小计	数量	比例(%)
一、有限售条件股份			369,585,915				369,585,915	369,585,915	74.03%
1、国家持股									
2、国有法人持股									
3、其他内资持股			369,585,915				369,585,915	369,585,915	74.03%
其中：境内法人持股			290,221,829				290,221,829	290,221,829	58.13%
境内自然人持股			79,364,086				79,364,086	79,364,086	15.90%
4、外资持股									
其中：境外法人持股									
境外自然人持股									
二、无限售条件股份	129,665,718	100%						129,665,718	25.97%
1、人民币普通股	129,665,718	100%						129,665,718	25.97%
三、股份总数	129,665,718	100%	369,585,915				369,585,915	499,251,633	100%

股份变动的原因

适用 不适用

报告期内，公司实施了重大资产出售、置换及发行股份购买资产暨关联交易事项。根据资产重组方案，公司新增发行股份 369,585,915 股人民币普通股（A 股）购买置入资产深圳创维数字技术有限公司 100% 股权。本次发行新增股份的性质为有限售条件流通股。

股份变动的批准情况

适用 不适用

2014 年 7 月 29 日，中国证监会出具《关于核准华润锦华股份有限公司重大资产重组及

向深圳创维—RGB 电子有限公司等发行股份购买资产的批复》（证监许可[2014] 780 号），同意公司重大资产出售、置换及发行股份购买资产暨关联交易事项。

2014 年 9 月 26 日，经深圳证券交易所核准，本公司发行 369,585,915 股人民币普通股（A 股）上市交易。

股份变动的过户情况

适用 不适用

2014 年 9 月 11 日，中国证券登记结算有限责任公司深圳分公司出具《股份登记申请受理确认书》，确认公司本次非公开发行股份购买资产新增股份 369,585,915 股完成登记手续。股份变动对最近一年和最近一期基本每股收益和稀释每股收益、归属于公司普通股股东的每股净资产等财务指标的影响

适用 不适用

公司认为必要或证券监管机构要求披露的其他内容

适用 不适用

2、限售股份变动情况

适用 不适用

单位：股

股东名称	期初限售股数	本期解除限售股数	本期增加限售股数	期末限售股数	限售原因	解除限售日期
深圳创维—RGB 电子有限公司	0	0	244,274,254	244,274,254	首发上市	2015 年 9 月 26 日—2017 年 9 月 26 日
深圳市领优投资有限公司	0	0	45,947,575	45,947,575	首发上市	2015 年 9 月 26 日—2016 年 9 月 26 日
施驰等 183 位自然人股东	0	0	79,364,086	79,364,086	首发上市	2015 年 9 月 26 日
合计	0	0	369,585,915	369,585,915	--	--

二、证券发行与上市情况

1、报告期末近三年历次证券发行情况

适用 不适用

股票及其衍生证券名称	发行日期	发行价格（或利率）	发行数量	上市日期	获准上市交易数量	交易终止日期
普通股股票类						
A 股	2014 年 09 月 26 日	8.04	369,585,915	2014 年 09 月 26 日	369,585,915	

前三年历次证券发行情况的说明

2014年9月26日，经深圳证券交易所核准，本公司新增发行369,585,915股人民币普通股（A股）上市交易，本次发行新增股份的性质为有限售条件流通股。

2、公司股份总数及股东结构的变动、公司资产和负债结构的变动情况说明

√ 适用 □ 不适用

报告期内，因实施重大资产重组，公司股份总数由129,665,718股，变更为499,251,633股，控股股东由华润纺织变更为创维RGB。由于本次重组构成反向收购，公司资产规模变更为390,979.63万元，负债总额变更为189,601.72万元。

3、现存的内部职工股情况

□ 适用 √ 不适用

三、股东和实际控制人情况

1、公司股东数量及持股情况

单位：股

报告期末普通股股东总数	7,928	年度报告披露日前第5个交易日末普通股股东总数	5,903	报告期末表决权恢复的优先股股东总数（如有）	0			
持股 5%以上的股东或前 10 名股东持股情况								
股东名称	股东性质	持股比例	报告期末持股数量	报告期内增减变动情况	持有有限售条件的股份数量	持有无限售条件的股份数量	质押或冻结情况	
							股份状态	数量
深圳创维-RGB电子有限公司	境内非国有法人	58.54%	292,274,254	292,274,254	244,274,254	48,000,000		
深圳市领优投资有限公司	境内非国有法人	9.20%	45,947,575	45,947,575	45,947,575			
施驰	境内自然人	4.18%	20,885,262	20,885,262	20,885,262			
叶晓彬	境内自然人	2.51%	12,531,157	12,531,157	12,531,157			
遂宁兴业资产经营公司	国有法人	2.19%	10,958,004			10,958,004		
华夏证券广州营业部	其他	1.80%	9,000,000	-1,728,900		9,000,000		
李普	境内自然人	1.67%	8,354,105	8,354,105		8,354,105		
路云龙	境内自然人	1.52%	7,583,000	7,583,000		7,583,000		
陕西省国际信托股份有限公司一	其他	1.00%	5,000,000	5,000,000		5,000,000		

陕国投·厚榭 1 号证券投资集合资金信托计划								
陕西省国际信托股份有限公司—陕国投·吉祥 2 号证券投资集合资金信托计划	其他	0.69%	3,420,000	3,420,000		3,420,000		
战略投资者或一般法人因配售新股成为前 10 名股东的情况(如有)(参见注 3)	无							
上述股东关联关系或一致行动的说明	上述法人股东不存在关联关系或一致行动的情况,未知上述其他股东之间存在关联关系或属于《上市公司股东持股变动信息披露管理办法》规定的一致行动人。							
前 10 名无限售条件股东持股情况								
股东名称	报告期末持有无限售条件股份数量	股份种类						
		股份种类	数量					
深圳创维-RGB 电子有限公司	48,000,000	人民币普通股	48,000,000					
遂宁兴业资产经营公司	10,958,004	人民币普通股	10,958,004					
华夏证券广州营业部	9,000,000	人民币普通股	9,000,000					
路云龙	7,583,000	人民币普通股	7,583,000					
陕西省国际信托股份有限公司—陕国投·厚榭 1 号证券投资集合资金信托计划	5,000,000	人民币普通股	5,000,000					
陕西省国际信托股份有限公司—陕国投·吉祥 2 号证券投资集合资金信托计划	3,420,000	人民币普通股	3,420,000					
吴楚棋	2,120,000	人民币普通股	2,120,000					
朱敏	1,128,000	人民币普通股	1,128,000					
冯铁锋	1,034,022	人民币普通股	1,034,022					
张红	804,170	人民币普通股	804,170					
前 10 名无限售流通股股东之间,以及前 10 名无限售流通股股东和前 10 名股东之间关联关系或一致行动的说明	公司未知上述前十名无限售条件股东之间存在关联关系或属于《上市公司股东持股变动信息披露管理办法》规定的一致行动人。							
前 10 名普通股股东参与融资融券业务股东情况说明(如有)	无							

公司股东在报告期内是否进行约定购回交易

√ 是 □ 否

报告期内，公司前10名无限售条件普通股股东冯铁锋与中信证券股份有限公司约定购回专用账户进行约定购回交易，涉及股份949,700股，占公司总股本0.19%。

2、公司控股股东情况

法人

控股股东名称	法定代表人/单位负责人	成立日期	组织机构代码	注册资本	主要经营业务
深圳创维-RGB 电子有限公司	杨东文	1988-03-08	618810099	70,000 万元	生产经营彩色电视机、监视器、显示器、视听器材、通讯器件、声光电子玩具；与彩色电视机配套的接插件、注塑件、包装材料、五金配件及新型电子元器件；可兼容数字电视、高清晰度电视(HDTV)、数字磁带录放机、接入网通信系统设备。
未来发展战略	基于工业互联网，发展智慧家庭生态系统，实施集团的协同、同享与转型				
经营成果、财务状况、现金流等	报告期内，控股股东创维 RGB 的经营成果、财务状况及现金流良好。				
控股股东报告期内控股和参股的其他境内外上市公司的股权情况	直接持有深圳主板上市公司创维数字股份有限公司 58.54% 股份。				

控股股东报告期内变更

√适用 □ 不适用

新控股股东名称	深圳创维-RGB 电子有限公司
变更日期	2014 年 9 月 26 日
指定网站查询索引	华润锦华：重大资产出售、置换及发行股份购买资产暨关联交易实施情况暨新增股份上市公告书
指定网站披露日期	2014 年 9 月 25 日

3、公司实际控制人情况

不存在

公司不存在实际控制人情况的说明

创维数码控股有限公司（以下简称“创维数码”）通过多层投资结构间接持有创维数字

58.54%的股权，为本公司间接控股股东。截至 2014 年 12 月 31 日，黄宏生先生、林卫平女士两人合计直接或间接持有创维数码 1,014,941,149 股股份，占创维数码全部已发行股本的 35.78%，不实际控制创维数码的公司行为。由此，创维数字无实际控制人。

公司最终控制层面是否存在持股比例在 10%以上的股东情况

是 否

法人

最终控制层面持股情况

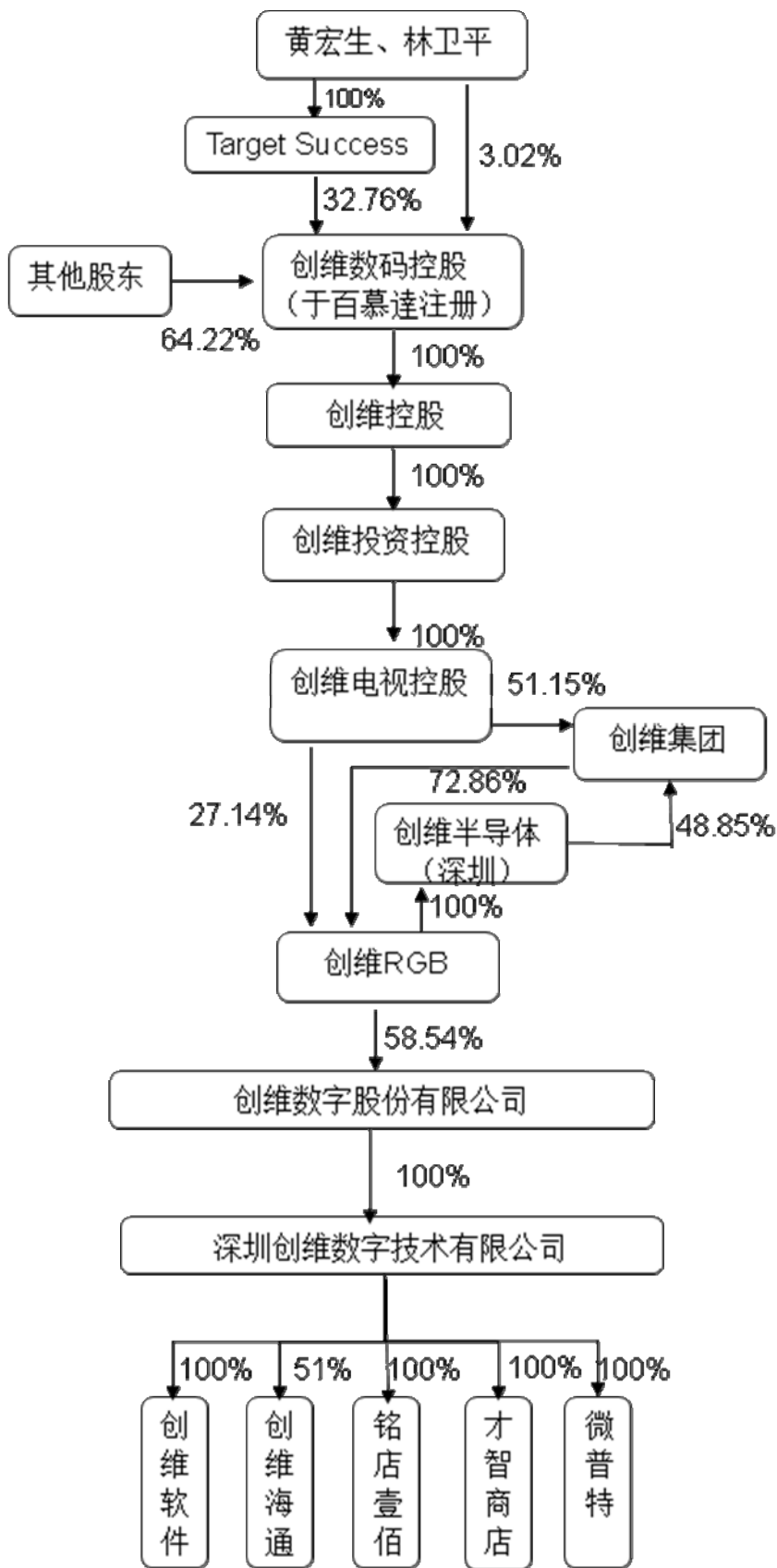
最终控制层面股东名称	法定代表人/单位负责人	成立日期	组织机构代码	注册资本	主要经营业务
创维数码控股有限公司	—	1999 年 12 月 16 日	—	10 亿港元	生产及出售消费类电子产品及上游配件，物业发展以及持有物业。
未来发展战略	创维数码坚持“核心产业做强，相关产业做大”战略，旗下设深圳创维- RGB 电子公司、海外发展公司、数字技术公司、电器科技公司、群欣安防科技公司、液晶器件公司等十多家产业公司。，打造数字消费电子纵深方向的产业链，为消费者提供完整的数字生活解决方案，令创维视听产品进入亿万家庭，让不同国家、不同民族的人们享受健康科技生活的美妙和乐趣，致力于成为“全球消费电子产业领导者”。				
经营成果、财务状况、现金流等	至 2014 年中期财年，创维数码总资产 345.70 亿港元，总负债 214.94 亿港元，股权持有人应占权益 117.45 亿港元。2014 年中期财年，创维数码实现营业收入 184.78 亿港元，毛利额 36.12 亿港元，归属于公司股东的净利润 8.24 亿港元。创维数码 2014 年中期财年经营活动产生的现金流量净额为 72.54 亿港元。				
最终控制层面股东报告期内控制的其他境内外上市公司的股权情况	间接持有深圳主板上市公司创维数字股份有限公司 58.54%股权。				

实际控制人报告期内变更

适用 不适用

新实际控制人名称	无
变更日期	2014 年 09 月 26 日
指定网站查询索引	华润锦华：重大资产出售、置换及发行股份购买资产暨关联交易实施情况暨新增股份上市公告书
指定网站披露日期	2014 年 09 月 25 日

公司与间接控股股东之间的产权及控制关系的方框图



实际控制人通过信托或其他资产管理方式控制公司

适用 不适用

4、其他持股在 10%以上的法人股东

适用 不适用

四、公司股东及其一致行动人在报告期提出或实施股份增持计划的情况

适用 不适用

在公司所知的范围内，没有公司股东及其一致行动人在报告期提出或实施股份增持计划。

第七节优先股相关情况

适用 不适用

报告期公司不存在优先股。

第八节董事、监事、高级管理人员和员工情况

一、董事、监事和高级管理人员持股变动

姓名	职务	任职状态	性别	年龄	任期起始日期	任期终止日期	期初持股数（股）	本期增持股份数量（股）	本期减持股份数量（股）	期末持股数（股）
杨东文	董事长	现任	男	50	2014年10月28日	2017年10月27日	0	0	0	0
施驰	董事、总经理	现任	男	43	2014年10月28日	2017年10月27日	0	20,885,262	0	20,885,262
刘小榕	董事	现任	男	65	2014年10月28日	2017年10月27日	0	0	0	0
张知	董事、常务副总经理、董事会秘书	现任	男	46	2014年10月28日	2017年10月27日	0	2,506,232	0	2,506,232
应一鸣	董事	现任	男	39	2014年10月28日	2017年10月27日	0	0	0	0
郭祥明	董事	现任	男	48	2014年10月28日	2017年10月27日	0	0	0	0
王兴军	独立董事	现任	男	52	2014年10月28日	2017年10月27日	0	0	0	0
鞠新华	独立董事	现任	男	64	2014年10月28日	2017年10月27日	0	0	0	0
尹田	独立董事	现任	男	60	2014年10月28日	2017年10月27日	0	0	0	0
郭利民	监事会主席	现任	男	57	2014年10月28日	2017年10月27日	0	0	0	0
贾宏伟	监事	现任	男	45	2014年10月28日	2017年10月27日	0	0	0	0
陈飞	职工监事	现任	男	39	2014年10月28日	2017年10月27日	0	104,427	0	104,427
常宝成	副总经理	现任	男	44	2014年10月28日	2017年10月27日	0	2,088,527	0	2,088,527
薛亮	副总经	现任	男	48	2014年10	2017年10	0	1,837,903	0	1,837,903

	理				月 28 日	月 27 日				
赫旋	副总经理	现任	男	38	2014 年 10 月 28 日	2017 年 10 月 27 日	0	1,587,280	0	1,587,280
王茵	财务总监	现任	女	41	2014 年 10 月 28 日	2017 年 10 月 27 日	0	0	0	0
向明	董事长	离任	男	51	2012 年 01 月 17 日	2014 年 10 月 9 日	0	0	0	0
狄慧	董事、总经理	离任	女	58	2012 年 1 月 17 日	2014 年 10 月 9 日	0	0	0	0
周波	董事	离任	男	45	2011 年 01 月 06 日	2014 年 10 月 9 日	0	0	0	0
蔡惠鹏	董事、副总经理 董秘	离任	男	49	2011 年 01 月 06 日	2014 年 10 月 9 日	0	0	0	0
陶琳	董事	离任	男	55	2011 年 01 月 06 日	2014 年 10 月 9 日	0	0	0	0
华冠雄	独立董事	离任	男	73	2011 年 01 月 06 日	2014 年 10 月 9 日	0	0	0	0
叶永茂	独立董事	离任	男	72	2011 年 02 月 18 日	2014 年 10 月 9 日	0	0	0	0
肖军	独立董事	离任	男	59	2011 年 02 月 18 日	2014 年 10 月 9 日	0	0	0	0
陶然	监事会主席	离任	男	49	2011 年 01 月 06 日	2014 年 10 月 9 日	0	0	0	0
陈兴运	监事	离任	男	56	2011 年 01 月 06 日	2014 年 10 月 9 日	0	0	0	0
王德广	职工监事	离任	男	54	2011 年 01 月 06 日	2014 年 10 月 9 日	0	0	0	0
薛向群	副总经理	离任	男	49	2011 年 01 月 06 日	2014 年 10 月 9 日	0	0	0	0
栾海英	财务总监	离任	女	42	2011 年 01 月 06 日	2014 年 10 月 9 日	0	0	0	0
合计	--	--	--	--	--	--	0	29,009,631	0	29,009,631

说明：因实施重大资产重组，报告期内公司董事会、监事会进行了换届选举，对高级管理人员重新进行了聘任，离任人员系原华润锦华上市公司的相关董、监、高人员。

二、任职情况

公司现任董事、监事、高级管理人员最近 5 年的主要工作经历

杨东文先生，1964年出生，南开大学社会学系法学硕士，中国中南财经大学会计系经济学学士。历任海南大学经济学院副教授、会计系主任，海南中达会计师事务所所长，北京东方叶杨纺织有限公司总裁、董事长。1998年5月加入创维集团，历任创维集团（中国区域）财务总监、创维集团彩电事业部副总裁兼中国区域营销总部总经理。2005年9月再次加入创维集团，历任深圳创维-RGB电子有限公司总裁，创维集团副总裁。现任本公司董事长，创维数码控股有限公司执行董事，创维数码控股有限公司CEO，创维集团总裁，深圳创维-RGB电子有限公司董事长，本公司全资子公司深圳创维数字技术有限公司董事长。广东省“2012年度十大经济风云人物”。

施驰先生，1971年出生，华中理工大学通信与信息系统专业获博士学位，政协深圳市第五届委员会委员，深圳市第七届青联常委，全国广播电视标准化技术委员会委员、中国广播电视设备工业协会副会长、深圳市软件行业协会副会长、深圳市青年科技人才协会常务副会长，广东省青年科学家协会会员，深圳市高层次人才地方级领军人才。2000年加入创维集团，历任创维集团数字电视事业部副总经理，深圳创维数字技术股份有限公司第一届董事会与第二届董事会董事。现任创维数码控股有限公司执行董事，本公司董事总经理。本公司全资子公司深圳创维数字技术有限公司董事、总裁，北京创维海通数字技术有限公司董事长，深圳市创维软件有限公司董事长，深圳微普特信息技术有限公司董事长。其主持研发的基于HFC和IP混合网络互动电视系统获2009年湖北省科技进步一等奖，主持研发的数模兼容彩色电视接收机获2006年“广东省科学技术二等奖”，主持的“数字电视接收机节能技术项目”获得深圳市2010年度科技进步奖。

刘小榕先生，1949年出生，华南理工大学无线电技术专业获学士学位，高级工程师。历任轻工部科学研究院塑料研究所助理工程师，水利电力科学研究院自动化研究所高级工程师，水轮机调速器研究室主任，北京硕宇新技术研究所总工程师，1995年加入创维集团，历任创维集团多媒体研究中心总经理，创维集团VCD事业部研发部总经理，创维集团数字电视事业部总经理，创维数字技术（深圳）有限公司副董事长，深圳创维数字技术股份有限公司第一届董事会与第二届董事会董事。现任深圳创维数字技术有限公司董事、深圳市创维软件有限公司董事，其主持研发的《数字式泡沫塑料回弹率测定仪》获1986年轻工部科技进步三等奖，

主持研发的《超级小型计算机仿真水轮机调速器动态特性测试系统》获 1989 年国家科技进步二等奖、水利电力部科技进步一等奖，1996 年主持创维第一台多媒体电视机开发获深圳市科技进步奖。

张知先生，1968 年出生，武汉大学管理学（会计学）博士，北京大学 BiMBA、美国 Fordham University 工商管理硕士，中国会计师，中国会计学会高级会员。1994 年加入创维集团，历任创维集团（中国区域）营销总部总经理助理、副总经理、执行副总经理，创维集团（中国区域）营销总部财务总监，创维集团财务副总监兼集团（中国区域）财务总部会计部与财务结算中心总经理，创维数字技术（深圳）有限公司副总裁，深圳创维数字技术股份有限公司第一届董事会与第二届董事会董事。现任本公司董事，常务副总经理、董事会秘书，本公司全资子公司深圳创维数字技术有限公司常务副总裁、董事，深圳市创维软件有限公司董事。兼任深圳国际税务研究会第三届理事会理事，深圳市地方税收研究会第三届理事会理事。

应一鸣先生，1975 年出生，湖北师范学院计算机会计专业大学毕业，中级会计师，中国注册会计师协会非执业会员。曾任用友软件有限公司 ERP 实施顾问，2000 年加入创维集团，历任创维集团（中国区域）会计部主管，创维移动通信技术（深圳）有限公司财务经理、财务总监、执行董事，创维集团财务与经营管理部副总监。现任创维集团财务与经营管理部总监，创维集团财务有限公司董事，深圳创维数字技术有限公司董事。

郭祥明先生，1966 年出生，复旦大学本科学历。1988 年参加工作，历任遂宁市罐头食品厂供应科副科长，遂宁市五金工具厂厂长，遂宁市地毯二厂副厂长，遂宁市体改委调研室副主任、主任科员、调研室主任，华润锦华股份有限公司总经理助理，遂宁市体改委事业科科长，遂宁市锦兴纺织品有限公司董事长、总经理，遂宁市兴融纺织有限公司董事长、总经理，遂宁市国资委副调研员、企业产权科科长。现任遂宁兴业资产经营公司副总经理，本公司第八届董事会董事。兼任遂宁市锦兴公司董事长，遂宁市兴融公司董事长。

王兴军先生，1962 年出生，清华大学电子工程系博士、美国密执安大学博士后研究员，博士生导师，是国家千人计划专家、国务院特殊津贴专家、深圳市政府特殊津贴专家和南粤百杰人才专家，是数字电视和信息安全领域的知名专家、国家新闻出版广电总局领导的数字电视家庭网络 DRM 标准工作组组长、国家工信部数字电视机卡分离 UTI 标准工作组组长、

全国音视频标准委员会数字电视关键件标准工作组组长。于 1994-1996 年在美国密执安大学做博士后研究员，研究 3D 视频重建在汽车行业的应用技术；1997-2000 年在加拿大北方电讯公司任高级系统构架师，研发 10G 光交换机和无线宽带接入系统；2000-2003 年任美国凌讯科技公司副总裁、清华大学兼职教授，负责研发中国地面数字电视标准和系统；2003 年-2009 年任清华大学数字电视研究中心副主任，研究员，2009 年至今，任清华大学深圳研究生院研究员，深圳市信息安全与内容保护工程实验室主任，中国电子学会高级会员、欧美同学会加拿大分会理事。本公司独立董事。

鞠新华先生，1950年出生，毕业于上海财经大学会计系获经济学学士，中国注册会计师、高级会计师。1983年至1997年，于中国财政部会计司工作，主要起草与制定国有企业和外商投资企业的会计制度，1991年10月受中国财政部派遣于英国会计师事务所和英国公司的财务部工作3年半。1997年9月至2013年12月先后于安达信华强会计师事务所任中方副总经理、中京富会计师事务所任董事合伙人。2004年1月至2007年4月任中国总会计师协会副秘书长，2007年5月至2014年9月任泽瑞（北京）会计师事务所副主任会计师、合伙人，北京泽瑞税务师事务所副主任会计师、合伙人。曾任深圳创维数字技术股份有限公司第一届董事会与第二届董事会独立董事，北京王府井百货（集团）股份有限公司第六届董事会独立董事。曾参与起草了多项有关外商投资企业、股份公司和国有企业的审计业务技术指南，在企业会计制度设计、企业会计准则、企业财务管理和企业税务等领域有较深造诣。现任中兴华会计师事务所合伙人，本公司独立董事。

尹田先生，1954年出生，1983年毕业于西南政法大学法律系，1992年由国家教委公派赴法国图卢兹社会科学大学（Université sciences sociales de Toulouse）作访问学者，1993年底回国后历任西南政法大学法国法研究中心主任，法律系主任。曾任深圳市特发信息股份有限公司第二届董事会独立董事，曾兼任重庆市政府法律顾问、重庆市人大立法咨询委员。现任北京大学法学院教授、博士生导师、民法研究中心主任，本公司独立董事。兼任重庆、深圳、哈尔滨等地仲裁委员会仲裁员、中国民法学研究会副会长、中国保险法学研究会会长、最高人民法院特约监督员、最高人民检察院咨询专家。

郭利民先生，1957年出生，西南政法大学法学本科，中国律师资格。历任西南政法大学

团委书记、法制新闻学院党总支副书记，创维集团董事长助理，创维集团有限公司董事。现任创维集团法律事务部总监，本公司监事会主席，深圳创维数字技术有限公司监事，Skyworth Information Technologies Holdings Limited董事，江苏工商在线公司监事，江苏国安创维信息科技有限公司董事，深圳市仲裁发展委员会仲裁员，深圳市公安局经济犯罪侦查局特邀监督员。

贾宏伟先生，1969 年出生，毕业于中国政法大学研究生院，法学硕士，中国律师资格。历任中国石油天然气总公司石油物探局法律顾问，北京润德投资有限公司法律顾问，创维集团营销总部法律部经理、创维集团法律事务部副总监。现任创维集团审计部总监和风险管理部部长，本公司监事，深圳创维半导体设计中心有限公司监事，深圳创维—RGB 电子有限公司监事，深圳创维数字技术有限公司监事，南京创维家用电器有限公司监事，南京创维电器科技有限公司监事，北京新七天科技有限公司监事，南京创维数字乐园建设有限公司董事。

陈飞先生，1975 年出生，西北大学本科学历，经济师，深圳市青年科技人才协会常务理事，深圳市软件行业协会理事。曾任中国农业发展银行陕西省华县支行科员，TCL 网络设备有限公司人力资源经理，深圳市旺龙科技有限公司总经理助理兼人力资源部经理，深圳市金山华络科技有限公司人力资源总监、深圳创维数字技术股份有限公司监事、人力资源副总监、工会主席、总裁办主任。现任本公司工会主席、总裁办主任、职工代表监事，深圳创维数字技术有限公司监事、工会主席、总裁办主任。曾获 2010 年度深圳市科技进步奖。

常宝成先生，1970 年出生，清华大学工学博士，深圳市高层次后备级人才。曾任清华大学热能系教师，北京华夏资讯有限公司副总经理，2002 年加入创维集团，历任创维宽频技术（深圳）有限公司副总裁，创维数字技术（深圳）有限公司副总裁，现任本公司副总经理，兼任深圳创维数字技术有限公司副总裁，公司研发中心与北京分公司总经理。获 2006 年度广东省科学技术奖二等奖。

薛亮先生，1966 年出生，北京广播学院（现中国传媒大学）微波工程本科，曾任北京广播学院教师。2000 年加入创维集团，历任创维数字技术（深圳）有限公司总工程师、中国区营销中心总经理。现任本公司副总经理，兼任深圳创维数字技术有限公司副总裁，北京创维海通公司总经理。

赫旋先生，1976 年出生，中国传媒大学（原北京广播学院）本科，现任本公司副总经理，兼任深圳创维数字技术有限公司副总裁，公司海外营销中心总经理。1999 年 7 月本科毕业于北京广播学院广播电视工程与应用专业。1999 年 8 月加入创维集团，历任深圳创维数字技术股份有限公司海外市场部销售主管、销售经理、销售总监。

王茵女士，1973 年出生，中南财经大学会计学本科，中国会计师。1999 年加入创维集团，历任创维彩电事业部营销总部财务部会计，创维网络通讯（深圳）有限公司财务经理，创维光电科技（深圳）有限公司财务经理，创维电子(内蒙古)有限公司制造工厂总会计师，创维彩电事业部制造总部财务副总监。现任本公司财务总监，兼任深圳创维数字技术有限公司财务总监。

在股东单位任职情况

√ 适用 □ 不适用

任职人员姓名	股东单位名称	在股东单位担任的职务	任期起始日期	任期终止日期	在股东单位是否领取报酬津贴
杨东文					
	深圳创维-RGB 电子有限公司	董事长	2012 年 3 月		是
应一鸣	深圳创维-RGB 电子有限公司	财务与经营管理部总监	2013 年 4 月		是
郭利民	深圳创维-RGB 电子有限公司	法律事务部总监	2004 年 7 月		是
贾宏伟	深圳创维-RGB 电子有限公司	审计部总监、风险管理部部长	2011 年 3 月		是
郭祥明	遂宁兴业资产经营有限公司	副总经理	2008 年 12 月		否
在股东单位任职情况的说明					

在其他单位任职情况

√ 适用 □ 不适用

任职人员姓名	其他单位名称	在其他单位担任的职务	任期起始日期	任期终止日期	在其他单位是否领取报酬津贴
王兴军	清华大学深圳研究生院	研究员、博士生导师	2003 年 6 月		是
鞠新华	中兴华会计师事务所	合伙人	2014 年 9 月		是
尹田	北京大学法学院	教授, 博士生导师、民法研究中心主任	1999 年 6 月		是
在其他单位任职情况的说明					

三、董事、监事、高级管理人员报酬情况

董事、监事、高级管理人员报酬的决策程序、确定依据、实际支付情况

董事、监事、高级管理人员报酬的决策程序	公司高级管理人员报酬由公司薪酬管理委员会审议后, 经公司董事会批准执行。
董事、监事、高级管理人员报酬确定依据	主要依据《高级管理人员薪酬办法》执行。对经营性净利润、ROIC、营业额、费用率、现金流、应收账款周转天数、存货周转天数、质量控制等预算指标完成情况进行考核, 其中经营性净利润完成情况是确定高级管理人员年度效益奖金的前提。
董事、监事和高级管理人员报酬的实际支付情况	公司高级管理人员报酬按《高级管理人员薪酬办法》执行, 按月发放。未在本公司任职的董事杨东文、应一鸣, 监事郭利民、贾宏伟在本公司领取津贴, 按月发放。公司独立董事在本公司领取独立董事津贴, 按月发放。

公司报告期内董事、监事和高级管理人员报酬情况

单位: 万元

姓名	职务	性别	年龄	任职状态	从公司获得的报酬总额	从股东单位获得的报酬总额	报告期末实际所得报酬
杨东文	董事长	男	50	现任	1 (2 个月)	105.51	106.51
施驰	董事、总经理	男	43	现任	173.68		173.68
刘小榕	董事	男	65	现任	69.64		69.64
张知	董事、副总经理、董事会秘书	男	46	现任	88.37		88.37
应一鸣	董事	男	39	现任	1 (2 个月)	49.97	50.97
郭祥明	董事	男	48	现任			

王兴军	独立董事	男	52	现任	2 (2 个月)		2
鞠新华	独立董事	男	64	现任	2 (2 个月)		2
尹田	独立董事	男	60	现任	2 (2 个月)		2
郭利民	监事会主席	男	57	现任	1 (2 个月)	46.50	47.50
贾宏伟	监事	男	45	现任	1 (2 个月)	41.77	42.77
陈飞	监事	男	39	现任		50.22	50.22
常宝成	副总经理	男	44	现任		67.30	67.30
薛亮	副总经理	男	48	现任		64.60	64.60
赫旋	副总经理	男	38	现任		84.60	84.60
王茵	财务总监	女	41	现任		55.64	55.64
向明	董事长	男	51	离任			
狄慧	董事总经理	女	58	离任	20(10 个月)		20(10 个月)
周波	董事	男	45	离任			
蔡惠鹏	董事副总经理 董事会秘书	男	49	离任	16.31(10 个月)		16.31(10 个月)
陶琳	董事	男	55	离任			
华冠雄	独立董事	男	73	离任	2.5(10 个月)		2.5(10 个月)
叶永茂	独立董事	男	72	离任	2.5(10 个月)		2.5(10 个月)
肖军	独立董事	男	59	离任	2.5(10 个月)		2.5(10 个月)
陶然	监事	男	49	离任			
陈兴运	监事	男	56	离任			
王德广	监事	男	54	离任	14.30(10 个月)		14.30(10 个月)
薛向群	副总经理	男	49	离任	15.70(10 个月)		15.70(10 个月)
栾海英	财务总监	女	42	离任	10.92(10 个月)		10.92(10 个月)
合计	--	--	--	--	748.78	243.75	992.53

公司董事、监事、高级管理人员报告期内被授予的股权激励情况

适用 不适用

四、公司董事、监事、高级管理人员变动情况

姓名	担任的职务	类型	日期	原因
杨东文	董事长	被选举	2014 年 10 月 28 日	资产重组, 董事会换届
施驰	董事	被选举	2014 年 10 月 28 日	资产重组, 董事会换届
施驰	总经理	聘任	2014 年 10 月 28 日	董事会聘任
刘小榕	董事	被选举	2014 年 10 月 28 日	资产重组, 董事会换届

张知	董事	被选举	2014 年 10 月 28 日	资产重组, 董事会换届
张知	副总经理、董事会秘书	聘任	2014 年 10 月 28 日	董事会聘任
应一鸣	董事	被选举	2014 年 10 月 28 日	资产重组, 董事会换届
郭祥明	董事	被选举	2014 年 10 月 28 日	资产重组, 董事会换届
王兴军	独立董事	被选举	2014 年 10 月 28 日	资产重组, 董事会换届
鞠新华	独立董事	被选举	2014 年 10 月 28 日	资产重组, 董事会换届
尹田	独立董事	被选举	2014 年 10 月 28 日	资产重组, 董事会换届
郭利民	监事会主席	被选举	2014 年 10 月 28 日	资产重组, 监事会换届
贾宏伟	监事	被选举	2014 年 10 月 28 日	资产重组, 监事会换届
陈飞	监事	被选举	2014 年 10 月 28 日	资产重组, 监事会换届
常宝成	副总经理	聘任	2014 年 10 月 28 日	董事会聘任
薛亮	副总经理	聘任	2014 年 10 月 28 日	董事会聘任
赫旋	副总经理	聘任	2014 年 10 月 28 日	董事会聘任
王茵	财务总监	聘任	2014 年 10 月 28 日	董事会聘任
向明	董事长	任期满离任	2014 年 10 月 28 日	资产重组, 任期届满
狄慧	董事、总经理	任期满离任	2014 年 10 月 28 日	资产重组, 任期届满
周波	董事	任期满离任	2014 年 10 月 28 日	资产重组, 任期届满
蔡惠鹏	董事、副总经理、董事会秘书	任期满离任	2014 年 10 月 28 日	资产重组, 任期届满
陶琳	董事	任期满离任	2014 年 10 月 28 日	资产重组, 任期届满
华冠雄	独立董事	任期满离任	2014 年 10 月 28 日	资产重组, 任期届满
叶永茂	独立董事	任期满离任	2014 年 10 月 28 日	资产重组, 任期届满
肖军	独立董事	任期满离任	2014 年 10 月 28 日	资产重组, 任期届满
陶然	监事会主席	任期满离任	2014 年 10 月 28 日	资产重组, 任期届满
陈兴运	监事	任期满离任	2014 年 10 月 28 日	资产重组, 任期届满
王德广	监事	任期满离任	2014 年 10 月 28 日	资产重组, 任期届满
薛向群	副总经理	任期满离任	2014 年 10 月 28 日	资产重组, 任期届满
栾海英	财务总监	任期满离任	2014 年 10 月 28 日	资产重组, 任期届满

五、报告期核心技术团队或关键技术人员变动情况（非董事、监事、高级管理人员）

本报告期因实施资产重组, 公司核心技术团队或关键人员由原纺织及锦纶业务相关人员变更为置入资产数字智能终端业务及运营与服务相关人员。

六、公司员工情况

（一）在职员工数量

截至2014年12月31日，公司在职职工总数为2,724人。

（二）专业构成及受教育程度情况

1、专业构成

专业构成类别	员工人数		
	公司本部	子公司	合计
研发人员	519	472	991
营销人员	121	13	134
运营、服务人员	220	28	248
财务人员	31	10	41
行政人员	26	38	64
生产人员	0	1,246	1,246
合计	917	1,807	2,724

2、教育程度

教育程度类别	员工人数		
	公司本部	子公司	合计
博士	6	2	8
硕士	92	25	117
本科	610	267	877
大专	138	215	353
中专、高中及以下	71	1,298	1,369
合计	917	1,807	2,724

（三）员工薪酬政策

为适应公司发展战略需要，完善人力资源管理，达到激励员工，促进企业发展的目的，公司制定了完备的《薪酬管理制度》及《任职资格体系制度》。

薪酬分配的原则：合法原则：建立薪酬制度应遵守国家政策、法律法规和公司基本管理制度；公平原则：价值分配体现按劳分配，反映员工对公司的贡献，体现薪酬的内部和外部公平；竞争原则：薪酬分配能够反应市场变化，具有市场竞争力和对人才的吸引力；激励原则：通过建立具有激励作用的薪酬体系，激发员工的工作积极性，实现最佳绩效。

薪酬分配的依据：内部因素，考虑岗位价值、员工业绩、员工能力及公司效益；外部因素：考虑行业工资水平和人才市场供求状况。具体操作上采用等级工资制，同时，结合公司的业务特点，在等级工资制的基础上建立了管理序列及技术序列，为员工的晋升、个人职业生涯的设计提供有力保障。

（四）培训计划

公司建立了员工培训体系，让有经验的员工分享业务及技术知识；公司经营管理骨干分为“巨龙”、“腾龙”、“潜龙”的系列班，进行培训。对新进员工组织全方位“新云计划”培训；并根据公司的发展战略和职能部门需求，采用内外训相结合，对营销、研发、运营与服务、生产部门的员工进行重点培训，为公司培养优秀的员工队伍，提升公司的人才竞争力。

（五）公司承担离退休职工的费用情况

公司不需承担离退休职工的费用。

第九节公司治理

一、公司治理的基本状况

公司严格按照《公司法》、《证券法》和《上市公司治理准则》等法律法规及规范性文件的要求，不断完善公司法人治理结构，建立健全现代企业制度，以促进公司规范运作。报告期内，公司修订了《公司章程》、《股东大会议事规则》、《董事会议事规则》、《监事会议事规则》、《总经理工作细则》、《独立董事工作制度》、《公司关联交易管理办法》、《内幕信息知情人登记管理制度》、《公司信息披露管理制度》、《公司信息内部报告制度》、《公司内部审计制度》、《公司内部控制制度》、《公司财务管理制度》、《公司投资者关系管理制度》、《公司接待与推广工作制度》、《董事会秘书工作制度》、《公司对外担保管理制度》、《董事会战略委员会工作细则》、《董事会审计委员会工作细则》、《董事会薪酬与考核委员会工作细则》、《董事会提名委员会工作细则》等28项制度。

公司已建立了较为完善的法人治理结构，报告期内，公司股东大会、董事会、监事会及经营班子运作正常。董事会专门委员会和公司独立董事能够切实履行职责，有效强化了董事会的职能，促进公司规范、高效运作。

本公司认为，公司目前的法人治理状况基本符合中国证监会发布的有关上市公司治理的规范性文件要求。

公司治理与《公司法》和中国证监会相关规定的要求是否存在差异

是 否

公司治理与《公司法》和中国证监会相关规定的要求不存在差异。

公司治理专项活动开展情况以及内幕信息知情人登记管理制度的制定、实施情况

2014年11月14日，经公司第九届董事会第二次会议审议，公司修订了《公司信息披露管理制度》、《公司信息内部报告制度》、《公司内幕信息知情人登记管理制度》及《外部信息报送和使用管理制度》，对公司信息披露及内幕信息保密、防控进行了制度规范，从制度层面加强内幕信息的管理。

报告期内，公司严格执行内幕信息保密制度，规范信息传递流程，在定期报告披露期间，对于未公开信息，公司严格控制知情人范围并组织相关内幕信息知情人填写《内幕信息知情人登记表》，如实、完整记录上述信息在公开前的所有内幕信息知情人名单，以及知情人知悉内幕信息的时间。经公司核实无误后，按照相关法规规定向监管部门报备内幕信息知情人登记情况。

报告期内，公司没有发现相关人员违规买卖公司股票的情况，也没有发现内幕信息知情人向外界泄露、透漏、传播公司的内幕信息的情况。

本公司及相关人员没有因内幕信息知情人登记管理制度执行或涉嫌内幕交易被监管部门采取监管措施及行政处罚的情况。

二、报告期内召开的年度股东大会和临时股东大会的有关情况

1、本报告期年度股东大会情况

会议届次	召开日期	会议议案名称	决议情况	披露日期	披露索引
2013 年度股东大会	2014 年 05 月 20 日	《公司 2013 年度董事会工作报告》、《公司 2013 年度监事会工作报告》、《公司 2013 年度利润分配和资本公积金转增股本预案》、《公司 2014 年日常关联交易预计情况的议案》、《关于 2014 年续聘会计师事务所的议案》	通过	2014 年 05 月 21 日	公告名称：华润锦华股份有限公司 2013 年度股东大会决议公告，公告编号：2014-11，公告披露的网站：巨潮资讯网

2、本报告期临时股东大会情况

会议届次	召开日期	会议议案名称	决议情况	披露日期	披露索引
2014 年第一次临时股东大会	2014 年 10 月 28 日	《关于公司董事会换届选举非独立董事的议案》、《关于公司董事会换届选举独立董事的议案》、《关于公司监事会换届选举的议案》、《关于变更公司名称的议案》、《关于变更公司经营范围的议案》、《关于变更公司注册资本的议案》、《关于修订公司章程的议案》、《关于修订公司股东大会议事规则的议案》	通过	2014 年 10 月 29 日	公告名称：华润锦华股份有限公司 2014 年第一次临时股东大会决议公告，公告编号：2014-38，公告披露的网站：巨潮资讯网
2014 年第二次临时股东大会	2014 年 11 月 14 日	《关于调整独立董事津贴的议案》、《关于发放非独立董事津贴的议案》、《关于发放监事津贴的议案》、《关于更换会计师事务所的议案》、《关于调整公司 2014 年日常	通过	2014 年 11 月 15 日	公告名称：创维数字股份有限公司 2014 年第二次临时股东大会决议公告，公告

		关联交易预计情况的议案》			编号：2014-51，公告披露的网站：巨潮资讯网
--	--	--------------	--	--	--------------------------

3、表决权恢复的优先股股东请求召开临时股东大会

适用 不适用

三、报告期内独立董事履行职责的情况

1、独立董事出席董事会及股东大会的情况

独立董事出席董事会情况						
独立董事姓名	本报告期应参加董事会次数	现场出席次数	以通讯方式参加次数	委托出席次数	缺席次数	是否连续两次未亲自参加会议
王兴军	2	2	0	0	0	否
鞠新华	2	2	0	0	0	否
尹田	2	2	0	0	0	否
独立董事列席股东大会次数		1				

连续两次未亲自出席董事会的说明
无。

2、独立董事对公司有关事项提出异议的情况

独立董事对公司有关事项是否提出异议

是 否

报告期内独立董事对公司有关事项未提出异议。

3、独立董事履行职责的其他说明

独立董事对公司有关建议是否被采纳

是 否

独立董事对公司有关建议被采纳或未被采纳的说明

报告期内，公司独立董事在工作中恪尽职守，建言献策，积极参加董事会和股东大会，履行《公司法》、《证券法》、《公司章程》和《独立董事工作细则》等所赋予的权利、职责及义务，严格遵守国家法律、法令、法规、条例、规章等相关规定，为公司的重大决策提出了专业化和建设性意见。在报告期内，新当选的独立董事根据《公司法》、中国证监会《关

于在上市公司建立独立董事制度的指导意见》和《公司章程》等有关规定，对选举董事长、聘任高级管理人员、聘任证券事务代表、调整公司2014年日常关联交易预计情况，以及更换会计师事务所及确定2014年审计费用等事项发表了独立意见。

通过独立董事有效地开展工作，保证了公司董事会决策的合理性和科学性，切实维护了公司和全体股东的合法权益，使公司法人治理结构日趋合理、不断规范和完善。

四、董事会下设专门委员会在报告期内履行职责情况

1、审计委员会履职情况

第九届董事会审计委员会由五名董事组成，其中三名为独立董事，主任委员由鞠新华先生担任。根据中国证监会、深圳证券交易所有关规定及公司《董事会审计委员会工作细则》、《独立董事年报工作制度》、《董事会审计委员会对年度财务报告进行审计的工作规程》，公司董事会审计委员会勤勉尽责，在年度财务报告编制及审计过程中认真履行了监督、核查职能：

(1) 认真阅读了公司2014年度审计工作计划及相关资料，与负责公司年度审计工作的大华会计师事务所（特殊普通合伙）注册会计师协商确定了公司2014年度财务报告审计工作的时间安排；

(2) 在年审注册会计师出具初步审计意见后，审阅了公司2014年度财务会计报表，认为公司财务会计报表真实、准确、完整地反映了公司的整体情况；

(3) 在大华会计师事务所出具2014年度审计报告后，再一次审阅了公司2014年度财务报表，并对财务报告进行了表决，就公司年度财务会计报表形成意见：“对会计师事务所出具的公司2014年度审计意见没有异议，经会计师审计后的财务报告中，会计信息真实可靠，内容完整，能够真实、全面反映公司2014年度的财务状况和经营情况。”

审计委员会成员一致认为：会计师事务所审定的2014年度财务报表可提交董事会审议。

(4) 对会计师事务所2014年度审计工作的总结报告

2014年10月28日公司2014年第一次临时股东大会审议通过关于更换会计师事务所的议案，更换大华会计师事务所（特殊普通合伙）为2014年度财务报告审计机构。

本年度年审过程中，年审注册会计师严格按照相关法律法规执业，重视了解公司经营情况，了解公司财务管理制度及相关内控制度，及时与董事会审计委员会、独立董事、公司财务部及董事会秘书处进行沟通。审计委员会认为：年审工作符合中国证监会、深圳证券交易所和四川证监局关于2014年度报告工作的相关规定；大华会计师事务所（特殊普通合伙）较好地完成了2014年度报告的审计工作。

2、提名委员会履职情况

第九届董事会提名委员会由三名董事组成，其中两名为独立董事，其中主任委员由王兴军先生担任。提名委员会委员按照《公司董事会提名委员会实施细则》规定，对聘任高管提名人选进行认真审核，并提交董事会审议通过。

3、薪酬与考核委员会履职情况

董事会薪酬与考核委员会由三名董事组成，其中两名为独立董事，其中主任委员由尹田先生担任。

(1) 薪酬与考核委员会对2014年度公司高级管理人员所披露薪酬情况进行了审核，认为公司有关高管人员薪酬主要是根据公司的效益及个人工作业绩等因素对其进行绩效考评的基础上确定的，符合公司薪酬管理的有关规定。

(2) 报告期内公司未实施股权激励计划。

五、监事会工作情况

监事会在报告期内的监督活动中发现公司是否存在风险

是 否

监事会对报告期内的监督事项无异议。

六、公司相对于控股股东在业务、人员、资产、机构、财务等方面的独立完整情况

截至本报告期末，创维 RGB 为本公司控股股东，持有本公司 292,274,254 股股份，占公司总股本的 58.54%。本公司法人治理结构健全，在业务、人员、资产、机构、财务等方面与控股股东完全分开，具有独立完整的业务及自主经营能力。

1、公司业务独立

公司具有独立完整的业务及自主经营能力，与控股股东及其下属企业之间不存在同业竞争，控股股东不存在直接或间接干预公司经营活动的情况。

2、公司人员独立

公司与控股股东在劳动、人力资源及薪酬管理等方面相互独立，有独立完善的人力资源制度和薪酬管理体系。公司总经理、副总经理、财务总监、董事会秘书等高管人员均属专职，未有在控股股东兼职的情况，均在本公司领取报酬。公司所有的董事、监事均通过合法程序选举产生，总经理、副总经理、财务总监、董事会秘书均由董事会聘任，其他各级管理人员由总经理聘任，公司拥有独立的人事任免权。

3、公司资产独立

公司具有独立完整的资产，公司的资产全部处于公司的控制之下，并为公司独立拥有和运营。公司不存在资金、资产被控股股东占用的情形。

4、公司机构独立

公司生产经营及办公机构与控股股东完全分开，设立了健全的组织机构体系，董事会、监事会及其他内部机构独立运作。

控股股东及其职能部门与公司及其职能部门之间不存在从属关系。

5、公司财务独立

公司设有独立的财会部门，配备了适宜的专职财务、会计、内控与税务人员，并建立了独立的会计核算体系和财务、内控与税务管理制度。公司独立开设银行账户、独立纳税，严格遵循各项财务制度，独立运作、规范管理。不存在控股股东干预公司财务、会计、内控活动的情况。

七、同业竞争情况

适用 不适用

八、高级管理人员的考评及激励情况

公司高级管理人员的聘任按照《公司章程》规定的任职条件和选聘程序执行，其绩效评

价由公司人力资源部门进行日常考核与评价，年末由公司董事会下设的薪酬与考核委员会进行综合评定，对高级管理人员实行基本工资加绩效奖金的薪酬方式。公司将进一步探求有效的激励机制，以充分调动董事、监事和高级管理人员的积极性，促进公司的长远发展，保证股东利益的最大化。

第十节 内部控制

一、内部控制建设情况

2014年9月公司完成重大资产重组后,公司董事会及高管层高度重视内部控制建设工作,新一任董事会和高管层立即着手内部组织架构和职能部门的设置、内部管理制度和流程的梳理与完善等工作,并按照《公司法》、《证券法》、《上市公司治理准则》、《上市公司章程指引》等法律法规的要求建立了完善的治理结构并规范运作,形成科学有效的职责分工和制衡机制。股东大会依法行使企业经营方针、筹资、投资、利润分配等重大事项的表决权。董事会对股东大会负责,依法行使企业的经营决策权。监事会对股东大会负责,监督企业董事、经理和其他高级管理人员依法履行职责。经理层负责组织实施股东大会、董事会决议事项,主持企业的经营管理工作。公司拟定了《2015年度内部控制规范实施工作方案》,明确了责任部门、工作内容及时间计划,工作方案已经公司2015年3月18日召开的第九届董事会第三次会议审议通过。

二、董事会关于内部控制责任的声明

健全并有效实施内部控制是公司董事会的责任;监事会对董事会建立与实施内部控制进行监督;经理层负责组织领导公司内部控制的日常运行。

内部控制的目标是:合理保证经营合法合规、资产安全、财务报告及相关信息真实完整,提高经营效率和效果,促进实现发展战略。

由于内部控制存在固有局限性,故仅能对实现上述目标提供合理保证。公司内部控制设有检查监督机制,内部缺陷一经识别,公司将立即采取整改措施。

三、建立财务报告内部控制的依据

本公司以《会计法》、《企业会计准则》、《企业内部控制基本规范》、《企业内部控制应用指引第14号—财务报告》等相关法律法规为公司建立财务报告内部控制的依据。

四、内部控制评价报告

内部控制评价报告中报告期内发现的内部控制重大缺陷的具体情况	
报告期内未发现内部控制重大缺陷。	
内部控制评价报告全文披露日期	2015 年 03 月 20 日
内部控制评价报告全文披露索引	公告名称：《公司内部控制自我评价报告》，公告网站：巨潮资讯网

五、内部控制审计报告或鉴证报告

适用 不适用

根据财政部、证监会办公厅财办会【2012】30 号文《关于 2012 年主板上市公司分类分批实施企业内部控制规范体系的通知》，主板上市公司因进行借壳上市、重大资产重组，可在相关交易完成后的下一个会计年度年报披露的同时，披露内部控制审计报告。

六、年度报告重大差错责任追究制度的建立与执行情况

公司建立了年报信息披露重大差错责任追究机制，规定在年报信息披露工作中，公司董事、监事、高级管理人员、各控股子公司高级管理人员、控股股东及实际控制人以及与年报信息披露工作有关的其他人员因不履行或者不正确履行职责或其他个人原因，对公司造成重大经济损失或造成不良社会影响时，公司应当及时追究有关责任人的责任。

报告期内，公司未发生重大会计差错更正、重大遗漏信息补充以及业绩预告修正等情况。

第十一节财务报告

一、审计报告

审计意见类型	标准无保留审计意见
审计报告签署日期	2015年03月18日
审计机构名称	大华会计师事务所（特殊普通合伙）
审计报告文号	大华审字[2015]003208号
注册会计师姓名	李秉心、张媛媛

审计报告正文

大华审字[2015]003208号

创维数字股份有限公司全体股东：

我们审计了后附的创维数字股份有限公司（以下简称创维数字公司）财务报表，包括2014年12月31日的合并及母公司资产负债表，2014年度的合并及母公司利润表、合并及母公司现金流量表、合并及母公司股东权益变动表，以及财务报表附注。

一、 管理层对财务报表的责任

编制和公允列报财务报表是创维数字公司管理层的责任，这种责任包括：（1）按照企业会计准则的规定编制财务报表，并使其实现公允反映；（2）设计、执行和维护必要的内部控制，以使财务报表不存在由于舞弊或错误导致的重大错报。

二、 注册会计师的责任

我们的责任是在执行审计工作的基础上对财务报表发表审计意见。我们按照中国注册会计师审计准则的规定执行了审计工作。中国注册会计师审计准则要求我们遵守职业道德守则，计划和执行审计工作以对财务报表是否不存在重大错报获取合理保证。

审计工作涉及实施审计程序，以获取有关财务报表金额和披露的审计证据。选择的审计程序取决于注册会计师的判断，包括对由于舞弊或错误导致的财务报表重大错报风险的评估。在进行风险评估时，注册会计师考虑与财务报表编制和公允列报相关的内部控制，以设计恰当的审计程序，但目的并非对内部控制的有效性发表意见。审计工作还包括评价管理层选用会计政策的恰当性和作出会计估计的合理性，以及评价财务报表的总体列报。

我们相信，我们获取的审计证据是充分、适当的，为发表审计意见提供了基础。

三、 审计意见

我们认为，创维数字公司的财务报表在所有重大方面按照企业会计准则的规定编制，公允反映了创维数字公司 2014 年 12 月 31 日的合并及母公司财务状况以及 2014 年度的合并及母公司经营成果和现金流量。

大华会计师事务所（特殊普通合伙）

中国注册会计师：李秉心

中国·北京

中国注册会计师：张媛媛

二〇一五年三月十八日

二、 财务报表

财务附注中报表的单位为：人民币元

1、合并资产负债表

编制单位：创维数字股份有限公司

2014年12月31日

单位：元

项目	期末余额	期初余额
流动资产：		
货币资金	1,009,199,700.12	615,935,278.67
结算备付金		
拆出资金		
以公允价值计量且其变动计入当期损益的金融资产		
衍生金融资产		
应收票据	263,025,871.33	172,018,008.54
应收账款	2,058,317,630.70	1,853,788,556.89
预付款项	9,557,790.41	9,303,253.78
应收保费		
应收分保账款		
应收分保合同准备金		
应收利息	468,925.86	1,818,739.71
应收股利		
其他应收款	52,820,128.31	40,221,006.93
买入返售金融资产		
存货	252,541,403.34	358,629,435.36
划分为持有待售的资产		
一年内到期的非流动资产		5,581,474.79
其他流动资产	50,403,544.28	150,514,546.33
流动资产合计	3,696,334,994.35	3,207,810,301.00
非流动资产：		
发放贷款及垫款		
可供出售金融资产		
持有至到期投资		
长期应收款		354,073.50
长期股权投资		
投资性房地产		
固定资产	36,121,050.91	42,224,104.90
在建工程	76,041,203.56	17,335,423.93

工程物资		
固定资产清理		
生产性生物资产		
油气资产		
无形资产	42,630,869.07	44,291,381.31
开发支出		
商誉		
长期待摊费用	9,643,530.85	4,610,997.49
递延所得税资产	47,618,931.31	53,961,964.64
其他非流动资产	1,405,689.73	
非流动资产合计	213,461,275.43	162,777,945.77
资产总计	3,909,796,269.78	3,370,588,246.77
流动负债：		
短期借款		
向中央银行借款		
吸收存款及同业存放		
拆入资金		
以公允价值计量且其变动计入当期损益的金融负债		
衍生金融负债		
应付票据	612,439,863.96	585,531,373.82
应付账款	763,122,701.73	704,776,782.47
预收款项	50,418,675.19	83,522,374.41
卖出回购金融资产款		
应付手续费及佣金		
应付职工薪酬	66,487,343.65	86,096,538.31
应交税费	24,915,525.66	39,031,630.67
应付利息	280,370.92	
应付股利		
其他应付款	117,135,401.79	136,867,036.88
应付分保账款		
保险合同准备金		
代理买卖证券款		
代理承销证券款		
划分为持有待售的负债		

一年内到期的非流动负债		
其他流动负债		
流动负债合计	1,634,799,882.90	1,635,825,736.56
非流动负债：		
长期借款	150,000,000.00	
应付债券		
其中：优先股		
永续债		
长期应付款		
长期应付职工薪酬		
专项应付款		
预计负债	53,769,706.73	40,849,557.89
递延收益	57,447,579.26	50,034,802.05
递延所得税负债		454,080.69
其他非流动负债		
非流动负债合计	261,217,285.99	91,338,440.63
负债合计	1,896,017,168.89	1,727,164,177.19
所有者权益：		
股本	499,251,633.00	120,000,000.00
其他权益工具		
其中：优先股		
永续债		
资本公积	240,968.17	64,189,973.06
减：库存股		
其他综合收益	-309,652.22	67,273.17
专项储备		
盈余公积		60,000,000.00
一般风险准备		
未分配利润	1,489,277,698.17	1,371,779,726.52
归属于母公司所有者权益合计	1,988,460,647.12	1,616,036,972.75
少数股东权益	25,318,453.77	27,387,096.83
所有者权益合计	2,013,779,100.89	1,643,424,069.58
负债和所有者权益总计	3,909,796,269.78	3,370,588,246.77

法定代表人：杨东文

主管会计工作负责人：张知

会计机构负责人：王茵

2、母公司资产负债表

单位：元

项目	期末余额	期初余额
流动资产：		
货币资金	407,725.93	24,860,010.17
以公允价值计量且其变动计入当期损益的金融资产		
衍生金融资产		
应收票据		14,672,791.38
应收账款		28,889,924.55
预付款项		19,555,650.76
应收利息		
应收股利		
其他应收款		6,764,555.70
存货		70,927,711.88
划分为持有待售的资产		
一年内到期的非流动资产		
其他流动资产	114,528.33	
流动资产合计	522,254.26	165,670,644.44
非流动资产：		
可供出售金融资产		550,000.00
持有至到期投资		
长期应收款		
长期股权投资	3,500,470,000.00	349,182,299.76
投资性房地产		
固定资产	204,817.00	201,075,180.79
在建工程		252,136.75
工程物资		
固定资产清理		
生产性生物资产		
油气资产		
无形资产		40,053,533.94
开发支出		

商誉		
长期待摊费用		
递延所得税资产		2,577,857.10
其他非流动资产		
非流动资产合计	3,500,674,817.00	593,691,008.34
资产总计	3,501,197,071.26	759,361,652.78
流动负债：		
短期借款		
以公允价值计量且其变动计入当期损益的金融负债		
衍生金融负债		
应付票据		
应付账款		5,692,623.62
预收款项		2,040,493.48
应付职工薪酬	9,094,275.51	10,992,590.01
应交税费	7,996.16	-4,199,317.64
应付利息		401,333.33
应付股利		27,213,605.50
其他应付款	11,092,831.00	256,954,433.87
划分为持有待售的负债		
一年内到期的非流动负债		
其他流动负债		
流动负债合计	20,195,102.67	299,095,762.17
非流动负债：		
长期借款		
应付债券		
其中：优先股		
永续债		
长期应付款		
长期应付职工薪酬		
专项应付款		
预计负债		
递延收益		14,441,923.06
递延所得税负债		
其他非流动负债		

非流动负债合计		14,441,923.06
负债合计	20,195,102.67	313,537,685.23
所有者权益：		
股本	499,251,633.00	129,665,718.00
其他权益工具		
其中：优先股		
永续债		
资本公积	2,872,810,652.52	98,608,347.88
减：库存股		
其他综合收益		
专项储备		
盈余公积	27,405,339.88	27,405,339.88
未分配利润	81,534,343.19	190,144,561.79
所有者权益合计	3,481,001,968.59	445,823,967.55
负债和所有者权益总计	3,501,197,071.26	759,361,652.78

3、合并利润表

单位：元

项目	本期发生额	上期发生额
一、营业总收入	3,501,634,730.02	3,602,073,637.59
其中：营业收入	3,501,634,730.02	3,602,073,637.59
利息收入		
已赚保费		
手续费及佣金收入		
二、营业总成本	3,145,215,189.40	3,294,482,393.96
其中：营业成本	2,722,713,581.93	2,731,950,316.64
利息支出		
手续费及佣金支出		
退保金		
赔付支出净额		
提取保险合同准备金净额		
保单红利支出		
分保费用		
营业税金及附加	17,465,090.12	12,664,279.34

销售费用	223,554,105.75	295,508,125.02
管理费用	176,914,509.47	218,126,549.92
财务费用	-15,829,646.76	5,967,832.98
资产减值损失	20,397,548.89	30,265,290.06
加：公允价值变动收益（损失以“-”号填列）		
投资收益（损失以“-”号填列）	5,452,054.80	24,656,205.11
其中：对联营企业和合营企业的投资收益		
汇兑收益（损失以“-”号填列）		
三、营业利润（亏损以“-”号填列）	361,871,595.42	332,247,448.74
加：营业外收入	73,947,820.26	57,457,757.24
其中：非流动资产处置利得	405,719.54	164,804.59
减：营业外支出	3,147,408.82	952,296.86
其中：非流动资产处置损失	35,094.94	72,922.93
四、利润总额（亏损总额以“-”号填列）	432,672,006.86	388,752,909.12
减：所得税费用	47,660,925.58	22,012,499.82
五、净利润（净亏损以“-”号填列）	385,011,081.28	366,740,409.30
归属于母公司所有者的净利润	386,862,597.43	365,742,800.20
少数股东损益	-1,851,516.15	997,609.10
六、其他综合收益的税后净额	-353,389.71	65,086.98
归属母公司所有者的其他综合收益的税后净额	-376,925.39	65,086.98
（一）以后不能重分类进损益的其他综合收益		
1.重新计量设定受益计划净负债或净资产的变动		
2.权益法下在被投资单位不能重分类进损益的其他综合收益中享有的份额		
（二）以后将重分类进损益的其他综合收益	-376,925.39	65,086.98
1.权益法下在被投资单位以后将重分类进损益的其他综合收益中享有的份额		
2.可供出售金融资产公允价值变动损益		
3.持有至到期投资重分类为可供出售金融资产损益		
4.现金流量套期损益的有效部分		
5.外币财务报表折算差额	-376,925.39	65,086.98
6.其他		
归属于少数股东的其他综合收益的税后净额	23,535.68	
七、综合收益总额	384,657,691.57	366,805,496.28

归属于母公司所有者的综合收益总额	386,485,672.04	365,807,887.18
归属于少数股东的综合收益总额	-1,827,980.47	997,609.10
八、每股收益：		
（一）基本每股收益	0.8571	0.8401
（二）稀释每股收益	0.8571	0.8401

本期发生同一控制下企业合并的，被合并方在合并前实现的净利润为： 一元，上期被合并方实现的净利润为： 一元。

法定代表人：杨东文

主管会计工作负责人：张知

会计机构负责人：王茵

4、母公司利润表

单位：元

项目	本期发生额	上期发生额
一、营业收入	213,093,076.72	461,024,560.11
减：营业成本	211,128,641.48	442,094,570.29
营业税金及附加	1,218,571.24	2,200,324.57
销售费用	3,461,412.44	6,669,904.89
管理费用	160,814,101.01	18,846,298.91
财务费用	8,869,123.47	15,658,336.28
资产减值损失	7,065,526.64	6,779,602.02
加：公允价值变动收益（损失以“－”号填列）		
投资收益（损失以“－”号填列）	76,347,330.41	209,642,850.00
其中：对联营企业和合营企业的投资收益		
二、营业利润（亏损以“－”号填列）	-103,116,969.15	178,418,373.15
加：营业外收入	784,111.14	1,203,727.99
其中：非流动资产处置利得		21,513.00
减：营业外支出	1,106,189.15	6,458.72
其中：非流动资产处置损失		6,079.07
三、利润总额（亏损总额以“－”号填列）	-103,439,047.16	179,615,642.42
减：所得税费用	2,577,857.10	-1,403,499.46
四、净利润（净亏损以“－”号填列）	-106,016,904.26	181,019,141.88
五、其他综合收益的税后净额		
（一）以后不能重分类进损益的其他综合收益		
1.重新计量设定受益计划净负债或净资产的变动		
2.权益法下在被投资单位不能重分类进损益的其他综合收益中享有的份额		

(二) 以后将重分类进损益的其他综合收益		
1.权益法下在被投资单位以后将重分类进损益的其他综合收益中享有的份额		
2.可供出售金融资产公允价值变动损益		
3.持有至到期投资重分类为可供出售金融资产损益		
4.现金流量套期损益的有效部分		
5.外币财务报表折算差额		
6.其他		
六、综合收益总额	-106,016,904.26	181,019,141.88
七、每股收益：		
(一) 基本每股收益	-0.4774	1.3960
(二) 稀释每股收益	-0.4774	1.3960

5、合并现金流量表

单位：元

项目	本期发生额	上期金额发生额
一、经营活动产生的现金流量：		
销售商品、提供劳务收到的现金	3,465,100,129.37	3,412,390,152.63
客户存款和同业存放款项净增加额		
向中央银行借款净增加额		
向其他金融机构拆入资金净增加额		
收到原保险合同保费取得的现金		
收到再保险业务现金净额		
保户储金及投资款净增加额		
处置以公允价值计量且其变动计入当期损益的金融资产净增加额		
收取利息、手续费及佣金的现金		
拆入资金净增加额		
回购业务资金净增加额		
收到的税费返还	148,458,905.58	216,818,799.31
收到其他与经营活动有关的现金	84,019,059.19	166,966,351.63
经营活动现金流入小计	3,697,578,094.14	3,796,175,303.57
购买商品、接受劳务支付的现金	2,660,300,075.66	2,742,870,704.60
客户贷款及垫款净增加额		
存放中央银行和同业款项净增加额		

支付原保险合同赔付款项的现金		
支付利息、手续费及佣金的现金		
支付保单红利的现金		
支付给职工以及为职工支付的现金	283,598,277.27	258,996,615.30
支付的各项税费	164,212,600.26	176,508,576.24
支付其他与经营活动有关的现金	375,509,351.84	424,023,580.38
经营活动现金流出小计	3,483,620,305.03	3,602,399,476.52
经营活动产生的现金流量净额	213,957,789.11	193,775,827.05
二、投资活动产生的现金流量：		
收回投资收到的现金	522,300,000.00	100,000,000.00
取得投资收益收到的现金	5,452,054.80	1,070,684.94
处置固定资产、无形资产和其他长期资产收回的现金净额	6,824,365.61	19,157.75
处置子公司及其他营业单位收到的现金净额		
收到其他与投资活动有关的现金	704,735.42	
投资活动现金流入小计	535,281,155.83	101,089,842.69
购建固定资产、无形资产和其他长期资产支付的现金	86,099,169.53	45,556,454.34
投资支付的现金	432,300,000.00	180,000,000.00
质押贷款净增加额		
取得子公司及其他营业单位支付的现金净额		
支付其他与投资活动有关的现金		41,153,346.71
投资活动现金流出小计	518,399,169.53	266,709,801.05
投资活动产生的现金流量净额	16,881,986.30	-165,619,958.36
三、筹资活动产生的现金流量：		
吸收投资收到的现金		
其中：子公司吸收少数股东投资收到的现金		
取得借款收到的现金	150,000,000.00	
发行债券收到的现金		
收到其他与筹资活动有关的现金	50,506,527.02	
筹资活动现金流入小计	200,506,527.02	
偿还债务支付的现金		
分配股利、利润或偿付利息支付的现金	3,273,593.75	
其中：子公司支付给少数股东的股利、利润		
支付其他与筹资活动有关的现金	3,460,377.34	
筹资活动现金流出小计	6,733,971.09	

筹资活动产生的现金流量净额	193,772,555.93	
四、汇率变动对现金及现金等价物的影响	1,973,502.95	-4,305,125.80
五、现金及现金等价物净增加额	426,585,834.29	23,850,742.89
加：期初现金及现金等价物余额	518,358,705.74	494,507,962.85
六、期末现金及现金等价物余额	944,944,540.03	518,358,705.74

6、母公司现金流量表

单位：元

项目	本期发生额	上期发生额
一、经营活动产生的现金流量：		
销售商品、提供劳务收到的现金	237,901,358.76	528,522,985.86
收到的税费返还	1,195,934.75	1,198,940.74
收到其他与经营活动有关的现金	49,048,250.98	6,685,794.28
经营活动现金流入小计	288,145,544.49	536,407,720.88
购买商品、接受劳务支付的现金	148,825,844.14	393,039,573.37
支付给职工以及为职工支付的现金	165,202,293.53	82,359,673.89
支付的各项税费	10,776,614.05	12,599,684.84
支付其他与经营活动有关的现金	64,828,846.62	16,538,514.69
经营活动现金流出小计	389,633,598.34	504,537,446.79
经营活动产生的现金流量净额	-101,488,053.85	31,870,274.09
二、投资活动产生的现金流量：		
收回投资收到的现金		
取得投资收益收到的现金	25,850.00	14,850.00
处置固定资产、无形资产和其他长期资产收回的现金净额		
处置子公司及其他营业单位收到的现金净额		
收到其他与投资活动有关的现金		
投资活动现金流入小计	25,850.00	14,850.00
购建固定资产、无形资产和其他长期资产支付的现金	265,969.05	692,424.17
投资支付的现金		
取得子公司及其他营业单位支付的现金净额		
支付其他与投资活动有关的现金	273,662.02	
投资活动现金流出小计	539,631.07	692,424.17
投资活动产生的现金流量净额	-513,781.07	-677,574.17

三、筹资活动产生的现金流量：		
吸收投资收到的现金	756.60	
取得借款收到的现金		183,097,259.74
发行债券收到的现金		
收到其他与筹资活动有关的现金	131,667,618.62	210,000,000.00
筹资活动现金流入小计	131,668,375.22	393,097,259.74
偿还债务支付的现金		407,578,879.23
分配股利、利润或偿付利息支付的现金	6,593,686.03	15,506,349.82
支付其他与筹资活动有关的现金	47,500,094.23	6,077,534.53
筹资活动现金流出小计	54,093,780.26	429,162,763.58
筹资活动产生的现金流量净额	77,574,594.96	-36,065,503.84
四、汇率变动对现金及现金等价物的影响	-24,453.39	-553,706.24
五、现金及现金等价物净增加额	-24,451,693.35	-5,426,510.16
加：期初现金及现金等价物余额	24,859,419.28	30,285,929.44
六、期末现金及现金等价物余额	407,725.93	24,859,419.28

7、合并所有者权益变动表

本期金额

单位：元

项目	本期												
	归属于母公司所有者权益											少数股东权益	所有者权益合计
	股本	其他权益工具			资本公	减：库	其他综	专项储	盈余公	一般风	未分配		
	优先	永续	其他	积	存股	合收益	备	积	险准备	利润			
一、上年期末余额	120,000,000.00				64,189,973.06		67,273.17		60,000,000.00		1,371,799,726.52	27,387,096.83	1,643,424,069.58
加：会计政策变更													
前期差错更正													
同一控制下企业合并													
其他													
二、本年期初余额	120,000,000.00				64,189,973.06		67,273.17		60,000,000.00		1,371,799,726.52	27,387,096.83	1,643,424,069.58

	00									52		58
三、本期增减变动 金额（减少以“-” 号填列）	379,25 1,633. 00				-63,949, 004.89		-376,92 5.39		-60,000, 000.00		-2,068,6 43.06	370,355 ,031.31
（一）综合收益总 额							-376,92 5.39			386,862 ,597.43	-1,827,9 80.47	384,657 ,691.57
（二）所有者投入 和减少资本	379,25 1,633. 00				-63,949, 004.89				-60,000, 000.00	-269,36 4,625.7 8	-240,66 2.59	-14,302, 660.26
1. 股东投入的普 通股	379,25 1,633. 00										306.58	379,251 ,939.58
2. 其他权益工具 持有者投入资本												
3. 股份支付计入 所有者权益的金 额												
4. 其他					-63,949, 004.89				-60,000, 000.00	--269,3 64,625. 78	-240,96 9.17	-393,55 4,599.8 4
（三）利润分配												
1. 提取盈余公积												
2. 提取一般风险 准备												

3. 对所有者（或股东）的分配														
4. 其他														
（四）所有者权益内部结转														
1. 资本公积转增资本（或股本）														
2. 盈余公积转增资本（或股本）														
3. 盈余公积弥补亏损														
4. 其他														
（五）专项储备														
1. 本期提取														
2. 本期使用														
（六）其他														
四、本期期末余额	499,251,633.00				240,968.17							148,927,769.17	25,318,453.77	2,013,779,100.89

上期金额

单位：元

项目	上期												
	归属于母公司所有者权益											少数股东权益	所有者权益合计
	股本	其他权益工具			资本公积	减：库存股	其他综合收益	专项储备	盈余公积	一般风险准备	未分配利润		
优先股		永续债	其他										
一、上年期末余额	120,000,000.00				64,189,973.06		2,186.19		60,000,000.00		995,909,506.39	26,389,487.73	1,266,491,153.37
加：会计政策变更													
前期差错更正													
同一控制下企业合并													
其他													
二、本年期初余额	120,000,000.00				64,189,973.06		2,186.19		60,000,000.00		995,909,506.39	26,389,487.73	1,266,491,153.37

	00				973.06		9		000.00		,506.39	487.73	37
三、本期增减变动金额(减少以“－”号填列)							65,086.98				375,870,220.13	997,609.10	376,932,916.21
(一)综合收益总额							65,086.98				365,742,800.20	997,609.10	366,805,496.28
(二)所有者投入和减少资本											10,127,419.93		10,127,419.93
1. 股东投入的普通股													
2. 其他权益工具持有者投入资本													
3. 股份支付计入所有者权益的金额													
4. 其他											10,127,419.93		10,127,419.93
(三)利润分配													
1. 提取盈余公积													
2. 提取一般风险准备													
3. 对所有者(或股东)的分配													
4. 其他													
(四)所有者权益内部结转													
1. 资本公积转增资本(或股本)													
2. 盈余公积转增资本(或股本)													
3. 盈余公积弥补亏损													
4. 其他													
(五)专项储备													
1. 本期提取													
2. 本期使用													
(六)其他													
四、本期期末余额	120,00				64,189,		67,273.		60,000,		1,371,7	27,387,	1,643,4

	0,000.00				973.06		17		000.00		79,726.52	096.83	24,069.58
--	----------	--	--	--	--------	--	----	--	--------	--	-----------	--------	-----------

8、母公司所有者权益变动表

本期金额

单位：元

项目	本期										
	股本	其他权益工具			资本公积	减：库存股	其他综合收益	专项储备	盈余公积	未分配利润	所有者权益合计
		优先股	永续债	其他							
一、上年期末余额	129,665,718.00				98,608,347.88				27,405,339.88	190,144,561.79	445,823,967.55
加：会计政策变更											
前期差错更正											
其他											
二、本年期初余额	129,665,718.00				98,608,347.88				27,405,339.88	190,144,561.79	445,823,967.55
三、本期增减变动金额（减少以“－”号填列）	369,585,915.00				2,774,202,304.64					-108,610,218.60	3,035,178,001.04
（一）综合收益总额										-106,016,904.26	-106,016,904.26
（二）所有者投入和减少资本	369,585,915.00				2,774,202,304.64						3,143,788,219.64
1. 股东投入的普通股	369,585,915.00				2,598,424,464.26						2,968,010,379.26
2. 其他权益工具持有者投入资本											
3. 股份支付计入所有者权益的金额											
4. 其他					175,777,840.38						175,777,840.38
（三）利润分配										-2,593,300.00	-2,593,300.00

										14.34	4.34
1. 提取盈余公积											
2. 对所有者（或 股东）的分配										-2,593,3 14.34	-2,593,31 4.34
3. 其他											
（四）所有者权益 内部结转											
1. 资本公积转增 资本（或股本）											
2. 盈余公积转增 资本（或股本）											
3. 盈余公积弥补 亏损											
4. 其他											
（五）专项储备											
1. 本期提取											
2. 本期使用											
（六）其他											
四、本期期末余额	499,251, 633.00				2,872,810 ,652.52				27,405,33 9.88	81,534, 343.19	3,481,001 ,968.59

上期金额

单位：元

项目	上期										
	股本	其他权益工具			资本公积	减：库存 股	其他综合 收益	专项储备	盈余公积	未分配 利润	所有者权 益合计
		优先股	永续债	其他							
一、上年期末余额	129,665, 718.00				98,608,34 7.88				27,405,33 9.88	13,015, 391.45	268,694,7 97.21
加：会计政策 变更											
前期差 错更正											
其他											
二、本年期初余额	129,665, 718.00				98,608,34 7.88				27,405,33 9.88	13,015, 391.45	268,694,7 97.21
三、本期增减变动 金额（减少以“—” 号填列）										177,129, ,170.34	177,129,1 70.34

(一) 综合收益总额										181,019,141.88	181,019,141.88	
(二) 所有者投入和减少资本												
1. 股东投入的普通股												
2. 其他权益工具持有者投入资本												
3. 股份支付计入所有者权益的金额												
4. 其他												
(三) 利润分配										-3,889,971.54	-3,889,971.54	
1. 提取盈余公积												
2. 对所有者（或股东）的分配										-3,889,971.54	-3,889,971.54	
3. 其他												
(四) 所有者权益内部结转												
1. 资本公积转增资本（或股本）												
2. 盈余公积转增资本（或股本）												
3. 盈余公积弥补亏损												
4. 其他												
(五) 专项储备												
1. 本期提取												
2. 本期使用												
(六) 其他												
四、本期期末余额	129,665,718.00				98,608,347.88					27,405,339.88	190,144,561.79	445,823,967.55

三、公司基本情况

1、公司注册地、组织形式和总部地址

创维数字股份有限公司（以下简称“公司”或“本公司”）前身为华润锦华股份有限公司（以下简称华润

锦华），系于1988年经四川省遂宁市人民政府遂府函（1988）018号文批准，由四川遂宁棉纺织厂发起设立的股份制试点企业。公司的企业法人营业执照注册号：510000400002304，并于同年经中国人民银行遂宁市分行以遂人行金（88）第41号文批准向社会公开发行股票。1993年经国家体改委体改生（1993）字第199号文批准继续进行股份制试点。1998年2月经中国证券监督管理委员会证监发字（1998）20号文和深圳证券交易所深证发（1998）第122号文批准，公司股票于1998年6月2日在深圳证券交易所上市交易。2000年11月至2002年3月，经本公司三次用可供分配利润送红股及资本公积转增后股本总额变更为12,966.57万元。

2001年9月17日公司第一大股东——遂宁兴业资产经营公司与中国华润总公司签订《股份转让协议》，遂宁兴业资产经营公司将其持有的本公司51%的股权（4,898万股）转让给中国华润总公司，该股权转让协议经四川省人民政府[川府函(2001)284号文]、财政部[财企(2001)657号文]和中国证监会[证监函(2001)357号文]批准，并于2002年1月在深圳证券交易所办理了过户手续。

2003年2月本公司第一大股东——中国华润总公司与华润轻纺（集团）有限公司（现更名为“华润纺织（集团）有限公司”）签订股权转让协议，中国华润总公司将所持有的本公司全部股份转让给华润轻纺（集团）有限公司，该股权转让协议经国家经贸委（国经贸外经[2003]167号文）、财政部（财企[2003]133号文）、商务部（商资二函[2003]187号文）批准，并经中国证监会《关于同意豁免华润轻纺（集团）有限公司要约收购“华润锦华”股票义务的批复》（证监公司字[2003]19号）文批准。公司于2003年6月11日，获得商务部颁发的台港澳侨投资企业批准证书，批准号：外经贸资审A字[2003]0050号。2003年7月14日在中国证券登记结算有限责任公司深圳分公司完成股权过户登记手续。2003年9月5日在国家工商行政管理总局完成变更登记。

2006年度，公司A股股权分置改革方案经2006年9月4日召开的公司2006年第二次临时股东大会暨相关股东会议表决通过，方案采用非流通股股东向公司捐赠资产和豁免公司债务的方式进行，股权分置改革方案已于2006年11月17日实施完毕，方案实施后公司总股本不变，股本结构不发生变化，股东持股数量也未发生变化，2006年11月17日，原非流通股股东持有的非流通股股份性质变更为有限售条件的流通股。

2007年11月17日，根据本公司股权分置改革方案，本公司原非流通股股东持有的16,411,286.00股有限售条件的流通股限售期满。

2008年12月16日，解除限售股东2家，有限售条件流通股实际可上市流通数量为10,958,004股，其中华润纺织(集团)有限公司本次可上市流通股股数为6,483,286股，遂宁兴业资产经营公司本次可上市流通股股数为4,474,718股。

2009年12月2日，解除限售股东华润纺织(集团)有限公司1家，有限售条件流通股实际可上市流通数量为53,156,428股。至此，公司全部股份均为无限售条件流通股。

2014年，本公司股东华润纺织（集团）有限公司将其所持本公司4,800万股股份协议转让给深圳创维-RGB电子有限公司，同时，本公司向深圳创维数字有限公司全体股东非公开发行股份，购买深圳创维数字技术有限公司100%股权，公司依法履行审批及变更登记手续。经过历年的派送红股、配售新股、转增股本及增发新股，截至2014年12月31日，本公司累计发行股本总数49925.16万股，注册资本为49925.16万元，注册地址：四川省遂宁市城区遂州中路309号，总部地址：深圳市南山区科技园高新南一道创维大厦 A座 16楼，母公司深圳创维-RGB电子有限公司，公司最终法人控股股东为创维数码控股有限公司。

2、经营范围

一般经营项目：国内贸易（不含专营、专卖、专控商品）；经营进出口业务（法律、行政法规、国务

院决定禁止的项目除外，限制的项目须取得许可后方可经营）。开发、研究、生产经营数字视频广播系统系列产品；研发、生产、销售多媒体信息系统系列产品及服务；软件研发、生产、销售及服务；集成电路研发、销售及服务；电信终端设备、通信终端设备接入设备及传输系统的研发、生产和销售；数码电子产品、汽车电子产品、计算机、平板电脑、移动通讯产品的研发、生产和销售；软件及电子技术信息咨询（不含限制项目）；技术服务。（在取得相关行政许可后，按许可部门核定的经营项目开展经营活动，未取得相关经营许可的，不得开展经营活动）。

3、公司业务性质和主要经营活动

因经营范围发生变化，公司行业发生变更，由原纺织业变更为计算机、通信及其他电子设备制造业。公司变更后的主营业务为数字电视机顶盒及前端系统的研发、生产和销售。

4、财务报表的批准报出

本财务报表业经公司全体董事于2015年3月18日批准报出。

5、合并财务报表范围

本期纳入合并财务报表范围的主体共7户，具体包括：

子公司名称	子公司类型	级次	持股比例（%）	表决权比例（%）
深圳创维数字技术有限公司	全资子公司	二级	100%	100%
深圳市创维软件有限公司	全资子公司	三级	100%	100%
北京创维海通数字技术有限公司	控股子公司	三级	51%	51%
深圳铭店壹佰网络科技有限公司	全资子公司	三级	100%	100%
才智商店有限公司	全资子公司	三级	100%	100%
深圳微普特信息技术有限公司	全资子公司	三级	100%	100%
NAMEC TECHNOLOGIES SADC(PTY) LTD	控股子公司	四级	51%	51%

本期纳入合并财务报表范围的主体较上期相比，增加1户：

（1）本期新纳入合并范围的子公司、特殊目的主体、通过受托经营或承租等方式形成控制权的经营实体

名称	变更原因
NAMEC TECHNOLOGIES SADC(PTY) LTD	非同一控制下企业合并

（2）本期无不再纳入合并范围的子公司、特殊目的主体、通过委托经营或出租等方式丧失控制权的经营实体。

四、财务报表的编制基础

1、编制基础

本公司以持续经营为基础，根据实际发生的交易和事项，按照财政部颁布的《企业会计准则——基本准则》和具体企业会计准则、企业会计准则应用指南、企业会计准则解释及其他相关规定(以下合称“企业会计准则”)进行确认和计量，在此基础上，结合中国证券监督管理委员会《公开发行证券的公司信息披露编报规则第15号——财务报告的一般规定》(2014年修订)的规定，编制财务报表。

2、持续经营

本公司自报告期末起12个月不存在对本公司持续经营能力产生重大疑虑的事项或情况。

五、重要会计政策及会计估计

具体会计政策和会计估计提示：

1、遵循企业会计准则的声明

公司所编制的财务报表符合企业会计准则的要求，真实、完整地反映了报告期公司的财务状况、经营成果、现金流量等有关信息。

2、会计期间

自公历1月1日至12月31日止为一个会计年度。

3、营业周期

采用一年（12个月）为正常营业周期。

4、记账本位币

采用人民币为记账本位币。

5、同一控制下和非同一控制下企业合并的会计处理方法

（1）分步实现企业合并过程中的各项交易的条款、条件以及经济影响符合以下一种或多种情况，将多次交易事项作为一揽子交易进行会计处理：

- 1) 这些交易是同时或者在考虑了彼此影响的情况下订立的；
- 2) 这些交易整体才能达成一项完整的商业结果；
- 3) 一项交易的发生取决于其他至少一项交易的发生；
- 4) 一项交易单独看是不经济的，但是和其他交易一并考虑时是经济的。

（2）同一控制下的企业合并

1) 个别财务报表

公司以支付现金、转让非现金资产、承担债务方式或以发行权益性证券作为合并对价的，在合并日按照被合并方所有者权益在最终控制方合并财务报表中的账面价值的份额作为长期股权投资的初始投资成本。长期股权投资初始投资成本与支付合并对价之间的差额，调整资本公积；资本公积不足冲减的，调整留存收益。如果存在或有对价并需要确认预计负债或资产，该预计负债或资产金额与后续或有对价结算金额的差额，调整资本公积（资本溢价或股本溢价），资本公积不足的，调整留存收益。

对于通过多次交易最终实现企业合并的，属于一揽子交易的，将各项交易作为一项取得控制权的交易进行会计处理；不属于一揽子交易的，在取得控制权日，长期股权投资初始投资成本，与达到合并前的长期股权投资账面价值加上合并日进一步取得股份新支付对价的账面价值之和的差额，调整资本公积；资本公积不足冲减的，调整留存收益。对于合并日之前持有的股权投资，因采用权益法核算或金融工具确认和计量准则核算而确认的其他综合收益，暂不进行会计处理，直至处置该项投资时采用与被投资单位直接处置相关资产或负债相同的基础进行会计处理；因采用权益法核算而确认的被投资单位净资产中除净损益、其他综合收益和利润分配以外的所有者权益其他变动，暂不进行会计处理，直至处置该项投资时转入当期损益。

合并发生的各项直接相关费用，包括为进行合并而支付的审计费用、评估费用、法律服务费用等，于发生时计入当期损益；与发行权益性工具作为合并对价直接相关的交易费用，冲减资本公积，资本公积不足冲减的，依次冲减盈余公积和未分配利润；与发行债务性工具作为合并对价直接相关的交易费用，作为计入债务性工具的初始确认金额。

被合并方存在合并财务报表，则以合并日被合并方合并财务报表中归属于母公司的所有者权益为基础确定长期股权投资的初始投资成本。

2) 合并财务报表

合并方在企业合并中取得的资产和负债，按照合并日在被合并方所有者权益在最终控制方合并财务报表中的账面价值计量。

对于通过多次交易最终实现企业合并的，属于一揽子交易的，将各项交易作为一项取得控制权的交易进行会计处理；不属于一揽子交易的，合并方在达到合并之前持有的长期股权投资，在取得日与合并方与被合并方同处于同一方最终控制之日孰晚日与合并日之间已确认有关损益、其他综合收益和其他所有者权益变动，分别冲减比较报表期间的期初留存收益或当期损益。

被合并各方采用的会计政策与本公司不一致的，本公司在合并日按照本公司会计政策进行调整，在此基础上按照企业会计准则规定确认。

(3) 非同一控制下的企业合并

对于非同一控制下的企业合并，合并成本为本公司在购买日为取得对被购买方的控制权而付出的资产、发生或承担的负债以及发行的权益性工具或债务性工具的公允价值。在合并合同中对可能影响合并成本的未来事项作出约定的，购买日如果估计未来事项很可能发生并且对合并成本的影响金额能够可靠计量的，也计入合并成本。

本公司为进行企业合并发生的审计、法律服务、评估咨询等中介费用以及其他相关管理费用，于发生时计入当期损益；本公司作为合并对价发行的权益性工具或债务性工具的交易费用，计入权益性工具或债务性工具的初始确认金额。

本公司对合并成本大于合并中取得的被购买方可辨认净资产公允价值份额的差额，确认为商誉。本公司对合并成本小于合并中取得的被购买方可辨认净资产公允价值份额的，经复核后合并成本仍小于合并中取得的被购买方可辨认净资产公允价值份额的差额，计入当期损益。

通过多次交换交易分步实现的非同一控制下企业合并，属于一揽子交易的，将各项交易作为一项取得控制权的交易进行会计处理；不属于一揽子交易的，区分个别财务报表和合并财务报表进行相关会计处理：

1) 在个别财务报表中，合并日之前持有的股权投资采用权益法核算的，以购买日之前所持被购买方的股权投资的账面价值与购买日新增投资成本之和，作为该项投资的初始投资成本；购买日之前持有的股权投资因采用权益法核算而确认的其他综合收益，在处置该项投资时采用与被投资单位直接处置相关资产或负债相同的基础进行会计处理。

合并日之前持有的股权投资采用金融工具确认和计量准则核算的，以该股权投资在合并日的公允价值加上新增投资成本之和，作为合并日的初始投资成本。原持有股权的公允价值与账面价值之间的差额以及原计入其他综合收益的累计公允价值变动应全部转入合并日当期的投资收益。

2) 在合并财务报表中，对于购买日之前持有的被购买方的股权，按照该股权在购买日的公允价值进行重新计量，公允价值与其账面价值的差额计入当期投资收益；购买日之前持有的被购买方的股权涉及权益法核算下的其他综合收益等的，与其相关的其他综合收益等转为购买日所属当期投资收益。

6、合并财务报表的编制方法

本公司合并财务报表的合并范围以控制为基础确定，所有子公司（包括母公司所控制的单独主体）均纳入合并财务报表。

所有纳入合并财务报表合并范围的子公司所采用的会计政策、会计期间与本公司一致，如子公司采用的会计政策、会计期间与本公司不一致的，在编制合并财务报表时，按本公司的会计政策、会计期间进行必要的调整。

合并财务报表以本公司及子公司的财务报表为基础，根据其他有关资料由本公司编制。

合并财务报表时抵销本公司与各子公司、各子公司相互之间发生的内部交易对合并资产负债表、合并利润表、合并现金流量表、合并股东权益变动表的影响。

子公司少数股东分担的当期亏损超过了少数股东在该子公司期初所有者权益中所享有的份额的，其余金额仍应当冲减少数股东权益。

在报告期内，若因同一控制下企业合并增加子公司以及业务的，则调整合并资产负债表的期初数；将子公司以及业务合并当期期初至报告期末的收入、费用、利润纳入合并利润表；将子公司以及业务合并当期期初至报告期末的现金流量纳入合并现金流量表。

在报告期内，若因非同一控制下企业合并增加子公司以及业务的，则不调整合并资产负债表期初数；将子公司以及业务自购买日至报告期末的收入、费用、利润纳入合并利润表；该子公司以及业务自购买日至报告期末的现金流量纳入合并现金流量表。

在报告期内，本公司处置子公司以及业务，则该子公司以及业务期初至处置日的收入、费用、利润纳入合并利润表；该子公司以及业务期初至处置日的现金流量纳入合并现金流量表。

本公司因处置部分股权投资或其他原因丧失了对原有子公司控制权的，在合并财务报表中，对于剩余股权，按照其在丧失控制权日的公允价值进行重新计量。处置股权取得的对价与剩余股权公允价值之和，减去按原持股比例计算应享有原有子公司自购买日开始持续计算的净资产的份额之间的差额，计入丧失控制权当期的投资收益。与原有子公司股权投资相关的其他综合收益，应当在丧失控制权时转为当期投资收益。

7、合营安排分类及共同经营会计处理方法

（1）合营安排的分类

本公司根据合营安排的结构、法律形式以及合营安排中约定的条款、其他相关事实和情况等因素，将合营安排分为共同经营和合营企业。

未通过单独主体达成的合营安排，划分为共同经营；通过单独主体达成的合营安排，通常划分为合营企业；但有确凿证据表明满足下列任一条件并且符合相关法律法规规定的合营安排划分为共同经营：

- 1)合营安排的法律形式表明，合营方对该安排中的相关资产和负债分别享有权利和承担义务。
- 2)合营安排的合同条款约定，合营方对该安排中的相关资产和负债分别享有权利和承担义务。
- 3)其他相关事实和情况表明，合营方对该安排中的相关资产和负债分别享有权利和承担义务，如合营方享有与合营安排相关的几乎所有产出，并且该安排中负债的清偿持续依赖于合营方的支持。

（2）共同经营会计处理方法

本公司确认共同经营中利益份额中与本公司相关的下列项目，并按照相关企业会计准则的规定进行会计处理：

- 1)确认单独所持有的资产，以及按其份额确认共同持有的资产；

- 2)确认单独所承担的负债，以及按其份额确认共同承担的负债；
- 3)确认出售其享有的共同经营产出份额所产生的收入；
- 4)按其份额确认共同经营因出售产出所产生的收入；
- 5)确认单独所发生的费用，以及按其份额确认共同经营发生的费用。

本公司向共同经营投出或出售资产等（该资产构成业务的除外），在该资产等由共同经营出售给第三方之前，仅确认因该交易产生的损益中归属于共同经营其他参与方的部分。投出或出售的资产发生符合《企业会计准则第8号——资产减值》等规定的资产减值损失的，本公司全额确认该损失。

本公司自共同经营购买资产等（该资产构成业务的除外），在将该资产等出售给第三方之前，仅确认因该交易产生的损益中归属于共同经营其他参与方的部分。购入的资产发生符合《企业会计准则第8号——资产减值》等规定的资产减值损失的，本公司按承担的份额确认该部分损失。

本公司对共同经营不享有共同控制，如果本公司享有该共同经营相关资产且承担该共同经营相关负债的，仍按上述原则进行会计处理，否则，应当按照相关企业会计准则的规定进行会计处理。

8、现金及现金等价物的确定标准

在编制现金流量表时，将本公司库存现金以及可以随时用于支付的存款确认为现金。将同时具备期限短（一般从购买日起，三个月内到期）、流动性强、易于转换为已知金额的现金、价值变动风险很小四个条件的投资，确定为现金等价物。

9、外币业务和外币报表折算

(1)外币业务

外币业务交易在初始确认时，采用交易发生日的即期汇率作为折算汇率折合成人民币记账。

资产负债表日，外币货币性项目按资产负债表日即期汇率折算，由此产生的汇兑差额，除属于与购建符合资本化条件的资产相关的外币专门借款产生的汇兑差额按照借款费用资本化的原则处理外，均计入当期损益。以历史成本计量的外币非货币性项目，仍采用交易发生日的即期汇率折算，不改变其记账本位币金额。以公允价值计量的外币非货币性项目，采用公允价值确定日的即期汇率折算，由此产生的汇兑差额计入当期损益或资本公积。

(2)外币财务报表的折算

资产负债表中的资产和负债项目，采用资产负债表日的即期汇率折算；所有者权益项目除“未分配利润”项目外，其他项目采用发生时的即期汇率折算。利润表中的收入和费用项目，采用交易发生日的即期汇率折算。按照上述折算产生的外币财务报表折算差额计入其他综合收益。

处置境外经营时，将资产负债表中其他综合收益项目中列示的、与该境外经营相关的外币财务报表折算差额，自其他综合收益项目转入处置当期损益；部分处置境外经营的，按处置的比例计算处置部分的外币财务报表折算差额，转入处置当期损益。

10、金融工具

金融工具包括金融资产、金融负债和权益工具。

(1)金融工具的分类

管理层根据所发行金融工具的合同条款及其所反映的经济实质而非仅以法律形式，结合取得持有金融资产和承担金融负债的目的，将金融资产和金融负债分为不同类别：以公允价值计量且其变动计入当期损

益的金融资产（或金融负债）；持有至到期投资；应收款项；可供出售金融资产；其他金融负债等。

(2)金融工具的确认依据和计量方法

1)以公允价值计量且其变动计入当期损益的金融资产（金融负债）

以公允价值计量且其变动计入当期损益的金融资产或金融负债，包括交易性金融资产或金融负债和直接指定为以公允价值计量且其变动计入当期损益的金融资产或金融负债。

交易性金融资产或金融负债是指满足下列条件之一的金融资产或金融负债：

a、取得该金融资产或金融负债的目的是为了在短期内出售、回购或赎回；

b、属于进行集中管理的可辨认金融工具组合的一部分，且有客观证据表明本公司近期采用短期获利方式对该组合进行管理；

c、属于衍生金融工具，但是被指定为有效套期工具的衍生工具、属于财务担保合同的衍生工具、与在活跃市场中没有报价且其公允价值不能可靠计量的权益工具投资挂钩并须通过交付该权益工具结算的衍生工具除外。

只有符合以下条件之一，金融资产或金融负债才可在初始计量时指定为以公允价值计量且其变动计入损益的金融资产或金融负债：

a、该项指定可以消除或明显减少由于金融资产或金融负债的计量基础不同所导致的相关利得或损失在确认或计量方面不一致的情况；

b、风险管理或投资策略的正式书面文件已载明，该金融资产组合、该金融负债组合、或该金融资产和金融负债组合，以公允价值为基础进行管理、评价并向关键管理人员报告；

c、包含一项或多项嵌入衍生工具的混合工具，除非嵌入衍生工具对混合工具的现金流量没有重大改变，或所嵌入的衍生工具明显不应当从相关混合工具中分拆；

d、包含需要分拆但无法在取得时或后续的资产负债表日对其进行单独计量的嵌入衍生工具的混合工具。

本公司对以公允价值计量且其变动计入当期损益的金融资产或金融负债，在取得时以公允价值（扣除已宣告但尚未发放的现金股利或已到付息期但尚未领取的债券利息）作为初始确认金额，相关的交易费用计入当期损益。持有期间将取得的利息或现金股利确认为投资收益，期末将公允价值变动计入当期损益。处置时，其公允价值与初始入账金额之间的差额确认为投资收益，同时调整公允价值变动损益。

2) 应收款项

本公司对外销售商品或提供劳务形成的应收债权，以及公司持有的其他企业的不包括在活跃市场上有报价的债务工具的债权，包括应收账款、其他应收款，应收票据、预付账款、长期应收款等，以向购货方应收的合同或协议价款作为初始确认金额；具有融资性质的，按其现值进行初始确认。

收回或处置时，将取得的价款与该应收款项账面价值之间的差额计入当期损益。

3) 持有至到期投资

持有至到期投资是指到期日固定、回收金额固定或可确定，且本公司有明确意图和能力持有至到期的非衍生性金融资产。

本公司对持有至到期投资，在取得时按公允价值（扣除已到付息期但尚未领取的债券利息）和相关交易费用之和作为初始确认金额。持有期间按照摊余成本和实际利率（如实际利率与票面利率差别较小的，可按票面利率）计算确认利息收入，计入投资收益。实际利率在取得时确定，在该预期存续期间或适用的更短期间内保持不变。处置时，将所取得价款与该投资账面价值之间的差额计入投资收益。

如果持有至到期投资处置或重分类为其他类金融资产的金额，相对于本公司全部持有至到期投资在出售或重分类前的总额较大，在处置或重分类后应立即将其剩余的持有至到期投资重分类为可供出售金融资产；重分类日，该投资的账面价值与其公允价值之间的差额计入其他综合收益，在该可供出售金融资产发生减值或终止确认时转出，计入当期损益。但是，遇到下列情况可以除外：

a、出售日或重分类日距离该项投资到期日或赎回日较近(如到期前三个月内)，且市场利率变化对该项投资的公允价值没有显著影响。

b、根据合同约定的偿付方式，企业已收回几乎所有初始本金。

c、出售或重分类是由于企业无法控制、预期不会重复发生且难以合理预计的独立事件所引起。

4) 可供出售金融资产

可供出售金融资产，是指初始确认时即指定为可供出售的非衍生金融资产，以及除其他金融资产类别以外的金融资产。

本公司对可供出售金融资产，在取得时按公允价值（扣除已宣告但尚未发放的现金股利或已到付息期但尚未领取的债券利息）和相关交易费用之和作为初始确认金额。持有期间将取得的利息或现金股利确认为投资收益。可供出售金融资产的公允价值变动形成的利得或损失，除减值损失和外币货币性金融资产形成的汇兑差额外，直接计入其他综合收益。处置可供出售金融资产时，将取得的价款与该金融资产账面价值之间的差额，计入投资损益；同时，将原直接计入其他综合收益的公允价值变动累计额对应处置部分的金额转出，计入投资损益。

本公司对在活跃市场中没有报价且其公允价值不能可靠计量的权益工具投资，以及与该权益工具挂钩并须通过交付该权益工具结算的衍生金融资产，按照成本计量。

5) 其他金融负债

按其公允价值和相关交易费用之和作为初始确认金额。采用摊余成本进行后续计量。

(3) 金融资产转移的确认依据和计量方法

公司发生金融资产转移时，如已将金融资产所有权上几乎所有的风险和报酬转移给转入方，则终止确认该金融资产；如保留了金融资产所有权上几乎所有的风险和报酬的，则不终止确认该金融资产。

在判断金融资产转移是否满足上述金融资产终止确认条件时，采用实质重于形式的原则。公司将金融资产转移区分为金融资产整体转移和部分转移。金融资产整体转移满足终止确认条件的，将下列两项金额的差额计入当期损益：

1) 所转移金融资产的账面价值；

2) 因转移而收到的对价，与原直接计入所有者权益的公允价值变动累计额（涉及转移的金融资产为可供出售金融资产的情形）之和。

金融资产部分转移满足终止确认条件的，将所转移金融资产整体的账面价值，在终止确认部分和未终止确认部分之间，按照各自的相对公允价值进行分摊，并将下列两项金额的差额计入当期损益：

1) 终止确认部分的账面价值；

2) 终止确认部分的对价，与原直接计入所有者权益的公允价值变动累计额中对应终止确认部分的金额（涉及转移的金融资产为可供出售金融资产的情形）之和。

金融资产转移不满足终止确认条件的，继续确认该金融资产，所收到的对价确认为一项金融负债。

(4) 金融负债终止确认条件

金融负债的的现时义务全部或部分已经解除的，则终止确认该金融负债或其一部分；本公司若与债权

人签定协议，以承担新金融负债方式替换现存金融负债，且新金融负债与现存金融负债的合同条款实质上不同的，则终止确认现存金融负债，并同时确认新金融负债。

对现存金融负债全部或部分合同条款作出实质性修改的，则终止确认现存金融负债或其一部分，同时将修改条款后的金融负债确认为一项新金融负债。

金融负债全部或部分终止确认时，终止确认的金融负债账面价值与支付对价（包括转出的非现金资产或承担的新金融负债）之间的差额，计入当期损益。

本公司若回购部分金融负债的，在回购日按照继续确认部分与终止确认部分的相对公允价值，将该金融负债整体的账面价值进行分配。分配给终止确认部分的账面价值与支付的对价（包括转出的非现金资产或承担的新金融负债）之间的差额，计入当期损益。

(5)金融资产和金融负债公允价值的确定方法

本公司采用公允价值计量的金融资产和金融负债存在活跃市场的金融资产或金融负债，以活跃市场的报价确定其公允价值；不存在活跃市场的金融资产或金融负债，采用估值技术（包括参考熟悉情况并自愿交易的各方最近进行的市场交易中使用的价格、参照实质上相同的其他金融工具的当前公允价值、现金流量折现法和期权定价模型等）确定其公允价值；初始取得或衍生的金融资产或承担的金融负债，以市场交易价格作为确定其公允价值的基础。

(6)金融资产（不含应收款项）减值准备计提

资产负债表日对以公允价值计量且其变动计入当期损益的金融资产以外的金融资产的账面价值进行检查，如有客观证据表明该金融资产发生减值的，计提减值准备。

金融资产发生减值的客观证据，包括但不限于：

- 1) 发行方或债务人发生严重财务困难；
- 2) 债务人违反了合同条款，如偿付利息或本金发生违约或逾期等；
- 3) 债权人出于经济或法律等方面因素的考虑，对发生财务困难的债务人作出让步；
- 4) 债务人很可能倒闭或进行其他财务重组；
- 5) 因发行方发生重大财务困难，该金融资产无法在活跃市场继续交易；
- 6) 无法辨认一组金融资产中的某项资产的现金流量是否已经减少，但根据公开的数据对其进行总体评价后发现，该组金融资产自初始确认以来的预计未来现金流量确已减少且可计量，如该组金融资产的债务人支付能力逐步恶化，或债务人所在国家或地区失业率提高、担保物在其所在地区的价格明显下降、所处行业不景气等；
- 7) 权益工具发行方经营所处的技术、市场、经济或法律环境等发生重大不利变化，使权益工具投资人可能无法收回投资成本；
- 8) 权益工具投资的公允价值发生严重或非暂时性下跌；

金融资产的具体减值方法如下：

1) 可供出售金融资产的减值准备

本公司于资产负债表日对各项可供出售金融资产采用个别认定的方式评估减值损失，其中：表明可供出售权益工具投资发生减值的客观证据包括权益工具投资的公允价值发生严重或非暂时性下跌，具体量化标准为：本公司于资产负债表日对各项可供出售权益工具投资单独进行检查，若该权益工具投资于资产负债表日的公允价值低于其成本超过50%（含50%）或低于其成本持续时间超过一年（含一年）的，则表明其发生减值；若该权益工具投资于资产负债表日的公允价值低于其成本超过20%（含20%）但尚未达到50%

的，本公司会综合考虑其他相关因素诸如价格波动率等，判断该权益工具投资是否发生减值。

上段所述“成本”按照可供出售权益工具投资的初始取得成本扣除已收回本金和已摊销金额、原已计入损益的减值损失确定；“公允价值”根据证券交易所期末收盘价确定，除非该项可供出售权益工具投资存在限售期。对于存在限售期的可供出售权益工具投资，按照证券交易所期末收盘价扣除市场参与者因承担指定期间内无法在公开市场上出售该权益工具的风险而要求获得的补偿金额后确定。

可供出售金融资产发生减值时，即使该金融资产没有终止确认，本公司将原直接计入其他综合收益的因公允价值下降形成的累计损失从其他综合收益转出，计入当期损益。该转出的累计损失，等于可供出售金融资产的初始取得成本扣除已收回本金和已摊余金额、当前公允价值和原已计入损益的减值损失后的余额。

对于已确认减值损失的可供出售债务工具，在随后的会计期间公允价值已上升且客观上与确认原减值损失后发生的事项有关的，原确认的减值损失予以转回计入当期损益；对于可供出售权益工具投资发生的减值损失，在该权益工具价值回升时通过权益转回；但在活跃市场中没有报价且其公允价值不能可靠计量的权益工具投资，或与该权益工具挂钩并须通过交付该权益工具结算的衍生金融资产发生的减值损失，不得转回。

2) 持有至到期投资的减值准备

对于持有至到期投资，有客观证据表明其发生了减值的，根据其账面价值与预计未来现金流量现值之间差额计算确认减值损失；计提后如有证据表明其价值已恢复，原确认的减值损失可予以转回，记入当期损益，但该转回的账面价值不超过假定不计提减值准备情况下该金融资产在转回日的摊余成本。

(7) 金融资产及金融负债的抵销

金融资产和金融负债在资产负债表内分别列示，没有相互抵销。但是，同时满足下列条件的，以相互抵销后的净额在资产负债表内列示：

- 1) 本公司具有抵销已确认金额的法定权利，且该种法定权利是当前可执行的；
- 2) 本公司计划以净额结算，或同时变现该金融资产和清偿该金融负债。

11、应收款项

(1) 单项金额重大并单独计提坏账准备的应收款项

单项金额重大的判断依据或金额标准	占期末应收款项余额的 5%以上；
单项金额重大并单项计提坏账准备的计提方法	单独进行减值测试，按预计未来现金流量现值低于其账面价值的差额计提坏账准备，计入当期损益。单独测试未发生减值的应收款项，将其归入相应组合计提坏账准备。

(2) 按信用风险特征组合计提坏账准备的应收款项

组合名称	坏账准备计提方法
账龄分析法组合	账龄分析法
其他方法组合	其他方法

组合中，采用账龄分析法计提坏账准备的：

适用 不适用

账龄	应收账款计提比例	其他应收款计提比例
半年以内（含半年）	1.00%	1.00%
半年至1年（含1年）	5.00%	5.00%
1—2年	10.00%	10.00%
2—3年	20.00%	20.00%
3—4年	50.00%	50.00%
4—5年	80.00%	80.00%
5年以上	100.00%	100.00%

组合中，采用余额百分比法计提坏账准备的：

适用 不适用

组合中，采用其他方法计提坏账准备的：

适用 不适用

组合名称	应收账款计提比例	其他应收款计提比例
无风险组合	0%	0%
关联方组合	0%	0%
特定对象组合	1%	1%

（3）单项金额不重大但单独计提坏账准备的应收款项

单项计提坏账准备的理由	存在客观证据表明本公司将无法按应收款项的原有条款收回款项。
坏账准备的计提方法	根据应收款项的预计未来现金流量现值低于其账面价值的差额进行计提。

12、存货

（1）存货的分类

存货是指本公司在日常活动中持有以备出售的产成品或商品、处在生产过程中的在产品、在生产过程或提供劳务过程中耗用的材料和物料等。主要包括原材料、周转材料、委托加工材料、包装物、低值易耗品、在产品、自制半成品、产成品（库存商品）、发出商品等。

（2）存货的计价方法

存货在取得时，按成本进行初始计量，包括采购成本、加工成本和其他成本。存货发出时按加权平均法计价。

（3）存货可变现净值的确定依据及存货跌价准备的计提方法

期末对存货进行全面清查后，按存货的成本与可变现净值孰低提取或调整存货跌价准备。产成品、库存商品和用于出售的材料等直接用于出售的商品存货，在正常生产经营过程中，以该存货的估计售价减去估计的销售费用和相关税费后的金额，确定其可变现净值；需要经过加工的材料存货，在正常生产经营过

程中，以所生产的产成品的估计售价减去至完工时估计将要发生的成本、估计的销售费用和相关税费后的金额，确定其可变现净值；为执行销售合同或者劳务合同而持有的存货，其可变现净值以合同价格为基础计算，若持有存货的数量多于销售合同订购数量的，超出部分的存货的可变现净值以一般销售价格为基础计算。

期末按照单个存货项目计提存货跌价准备；但对于数量繁多、单价较低的存货，按照存货类别计提存货跌价准备；与在同一地区生产和销售的产品系列相关、具有相同或类似最终用途或目的，且难以与其他项目分开计量的存货，则合并计提存货跌价准备。

以前减记存货价值的影响因素已经消失的，减记的金额予以恢复，并在原已计提的存货跌价准备金额内转回，转回的金额计入当期损益。

(4) 存货的盘存制度

采用永续盘存制。

(5) 低值易耗品和包装物的摊销方法

- 1) 低值易耗品采用一次转销法；
- 2) 包装物采用一次转销法；
- 3) 其他周转材料采用一次转销法摊销。

13、划分为持有待售资产

(1) 划分为持有待售确认标准

本公司将同时满足下列条件的企业组成部分（或非流动资产）确认为持有待售组成部分：

- 1) 该组成部分必须在其当前状况下仅根据出售此类组成部分的惯常条款即可立即出售；
- 2) 企业已经就处置该组成部分作出决议，如按规定需得到股东批准的，已经取得股东大会或相应权力机构的批准；
- 3) 企业已经与受让方签订了不可撤销的转让协议；
- 4) 该项转让将在一年内完成。

(2) 划分为持有待售核算方法

本公司对于持有待售的固定资产，调整该项固定资产的预计净残值，使该固定资产的预计净残值反映其公允价值减去处置费用后的金额，但不超过符合持有待售条件时该项固定资产的原账面价值，原账面价值高于调整后预计净残值的差额，应作为资产减值损失计入当期损益。持有待售的固定资产不计提折旧或摊销，按照账面价值与公允价值减去处置费用后的净额孰低进行计量。

符合持有待售条件的权益性投资、无形资产等其他非流动资产，比照上述原则处理，但不包括递延所得税资产、《企业会计准则第22号——金融工具确认和计量》规范的金融资产、以公允价值计量的投资性房地产和生物资产、保险合同中产生的合同权利。

14、长期股权投资

(1) 投资成本的确定

1) 企业合并形成的长期股权投资，具体会计政策详见同一控制下和非同一控制下企业合并的会计处理方法

2) 其他方式取得的长期股权投资

以支付现金方式取得的长期股权投资，按照实际支付的购买价款作为初始投资成本。初始投资成本包括与取得长期股权投资直接相关的费用、税金及其他必要支出。

以发行权益性证券取得的长期股权投资，按照发行权益性证券的公允价值作为初始投资成本；发行或

取得自身权益工具时发生的交易费用，可直接归属于权益性交易的从权益中扣减。

在非货币性资产交换具备商业实质和换入资产或换出资产的公允价值能够可靠计量的前提下，非货币性资产交换换入的长期股权投资以换出资产的公允价值为基础确定其初始投资成本，除非有确凿证据表明换入资产的公允价值更加可靠；不满足上述前提的非货币性资产交换，以换出资产的账面价值和应支付的相关税费作为换入长期股权投资的初始投资成本。

通过债务重组取得的长期股权投资，其初始投资成本按照公允价值为基础确定。

(2) 后续计量及损益确认

1) 成本法

本公司能够对被投资单位实施控制的长期股权投资采用成本法核算，并按照初始投资成本计价，追加或收回投资调整长期股权投资的成本。

除取得投资时实际支付的价款或对价中包含的已宣告但尚未发放的现金股利或利润外，本公司按照享有被投资单位宣告分派的现金股利或利润确认为当期投资收益。

2) 权益法

本公司对联营企业和合营企业的长期股权投资采用权益法核算；对于其中一部分通过风险投资机构、共同基金、信托公司或包括投连险基金在内的类似主体间接持有的联营企业的权益性投资，采用公允价值计量且其变动计入损益。

长期股权投资的初始投资成本大于投资时应享有被投资单位可辨认净资产公允价值份额的差额，不调整长期股权投资的初始投资成本；初始投资成本小于投资时应享有被投资单位可辨认净资产公允价值份额的差额，计入当期损益。

本公司取得长期股权投资后，按照应享有或应分担的被投资单位实现的净损益和其他综合收益的份额，分别确认投资收益和其他综合收益，同时调整长期股权投资的账面价值；并按照被投资单位宣告分派的利润或现金股利计算应享有的部分，相应减少长期股权投资的账面价值；对于被投资单位除净损益、其他综合收益和利润分配以外所有者权益的其他变动，调整长期股权投资的账面价值并计入所有者权益。

本公司在确认应享有被投资单位净损益的份额时，以取得投资时被投资单位各项可辨认资产等的公允价值为基础，对被投资单位的净利润进行调整后确认。本公司与联营企业、合营企业之间发生的未实现内部交易损益按照应享有的比例计算归属于本公司的部分予以抵销，在此基础上确认投资损益。

本公司确认应分担被投资单位发生的亏损时，按照以下顺序进行处理：首先，冲减长期股权投资的账面价值。其次，长期股权投资的账面价值不足以冲减的，以其他实质上构成对被投资单位净投资的长期权益账面价值为限继续确认投资损失，冲减长期应收项目等的账面价值。最后，经过上述处理，按照投资合同或协议约定企业仍承担额外义务的，按预计承担的义务确认预计负债，计入当期投资损失。

被投资单位以后期间实现盈利的，公司在扣除未确认的亏损分担额后，按与上述相反的顺序处理，减记已确认预计负债的账面余额、恢复其他实质上构成对被投资单位净投资的长期权益及长期股权投资的账面价值后，恢复确认投资收益。

(3) 长期股权投资核算方法的转换

1) 公允价值计量转权益法核算

本公司原持有的对被投资单位不具有控制、共同控制或重大影响的按金融工具确认和计量准则进行会计处理的权益性投资，因追加投资等原因能够对被投资单位施加重大影响或实施共同控制但不构成控制的，按照《企业会计准则第22号——金融工具确认和计量》确定的原持有的股权投资的公允价值加上新增投资成本之和，作为改按权益法核算的初始投资成本。

原持有的股权投资分类为可供出售金融资产的，其公允价值与账面价值之间的差额，以及原计入其他综合收益的累计公允价值变动转入改按权益法核算的当期损益。

按权益法核算的初始投资成本小于按照追加投资后全新的持股比例计算确定的应享有被投资单位在追加投资日可辨认净资产公允价值份额之间的差额，调整长期股权投资的账面价值，并计入当期营业外收入。

2) 公允价值计量或权益法核算转成本法核算

本公司原持有的对被投资单位不具有控制、共同控制或重大影响的按金融工具确认和计量准则进行会计处理的权益性投资，或原持有对联营企业、合营企业的长期股权投资，因追加投资等原因能够对非同一控制下的被投资单位实施控制的，在编制个别财务报表时，按照原持有的股权投资账面价值加上新增投资成本之和，作为改按成本法核算的初始投资成本。

购买日之前持有的股权投资因采用权益法核算而确认的其他综合收益，在处置该项投资时采用与被投资单位直接处置相关资产或负债相同的基础进行会计处理。

购买日之前持有的股权投资按照《企业会计准则第22号——金融工具确认和计量》的有关规定进行会计处理的，原计入其他综合收益的累计公允价值变动在改按成本法核算时转入当期损益。

3) 权益法核算转公允价值计量

本公司因处置部分股权投资等原因丧失了对被投资单位的共同控制或重大影响的，处置后的剩余股权改按《企业会计准则第22号——金融工具确认和计量》核算，其在丧失共同控制或重大影响之日的公允价值与账面价值之间的差额计入当期损益。

原股权投资因采用权益法核算而确认的其他综合收益，在终止采用权益法核算时采用与被投资单位直接处置相关资产或负债相同的基础进行会计处理。

4) 成本法转权益法

本公司因处置部分权益性投资等原因丧失了对被投资单位的控制的，在编制个别财务报表时，处置后的剩余股权能够对被投资单位实施共同控制或施加重大影响的，改按权益法核算，并对该剩余股权视同自取得时即采用权益法核算进行调整。

5) 成本法转公允价值计量

本公司因处置部分权益性投资等原因丧失了对被投资单位的控制的，在编制个别财务报表时，处置后的剩余股权不能对被投资单位实施共同控制或施加重大影响的，改按《企业会计准则第22号——金融工具确认和计量》的有关规定进行会计处理，其在丧失控制之日的公允价值与账面价值间的差额计入当期损益。

(4) 长期股权投资的处置

处置长期股权投资，其账面价值与实际取得价款之间的差额，应当计入当期损益。采用权益法核算的长期股权投资，在处置该项投资时，采用与被投资单位直接处置相关资产或负债相同的基础，按相应比例对原计入其他综合收益的部分进行会计处理。

处置对子公司股权投资的各项交易的条款、条件以及经济影响符合以下一种或多种情况，将多次交易事项作为一揽子交易进行会计处理：

- 1) 这些交易是同时或者在考虑了彼此影响的情况下订立的；
- 2) 这些交易整体才能达成一项完整的商业结果；
- 3) 一项交易的发生取决于其他至少一项交易的发生；
- 4) 一项交易单独看是不经济的，但是和其他交易一并考虑时是经济的。

因处置部分股权投资或其他原因丧失了对原有子公司控制权的，不属于一揽子交易的，区分个别财务报表和合并财务报表进行相关会计处理：

1) 在个别财务报表中，对于处置的股权，其账面价值与实际取得价款之间的差额计入当期损益。处置后的剩余股权能够对被投资单位实施共同控制或施加重大影响的，改按权益法核算，并对该剩余股权视同自取得时即采用权益法核算进行调整；处置后的剩余股权不能对被投资单位实施共同控制或施加重大影响的，改按《企业会计准则第22号——金融工具确认和计量》的有关规定进行会计处理，其在丧失控制之日的公允价值与账面价值间的差额计入当期损益。

2) 在合并财务报表中，对于在丧失对子公司控制权以前的各项交易，处置价款与处置长期股权投资相对应享有子公司自购买日或合并日开始持续计算的净资产份额之间的差额，调整资本公积（股本溢价），资本公积不足冲减的，调整留存收益；在丧失对子公司控制权时，对于剩余股权，按照其在丧失控制权日的公允价值进行重新计量。处置股权取得的对价与剩余股权公允价值之和，减去按原持股比例计算应享有

原有子公司自购买日开始持续计算的净资产的份额之间的差额，计入丧失控制权当期的投资收益，同时冲减商誉。与原有子公司股权投资相关的其他综合收益等，在丧失控制权时转为当期投资收益。

处置对子公司股权投资直至丧失控制权的各项交易属于一揽子交易的，将各项交易作为一项处置子公司股权投资并丧失控制权的交易进行会计处理，区分个别财务报表和合并财务报表进行相关会计处理：

1) 在个别财务报表中，在丧失控制权之前每一次处置价款与处置的股权对应的长期股权投资账面价值之间的差额，确认为其他综合收益，在丧失控制权时一并转入丧失控制权当期的损益。

2) 在合并财务报表中，在丧失控制权之前每一次处置价款与处置投资对应的享有该子公司净资产份额的差额，确认为其他综合收益，在丧失控制权时一并转入丧失控制权当期的损益。

(5) 共同控制、重大影响的判断标准

如果本公司按照相关约定与其他参与方集体控制某项安排，并且对该安排回报具有重大影响的活动决策，需要经过分享控制权的参与方一致同意时才存在，则视为本公司与其他参与方共同控制某项安排，该安排即属于合营安排。

合营安排通过单独主体达成的，根据相关约定判断本公司对该单独主体的净资产享有权利时，将该单独主体作为合营企业，采用权益法核算。若根据相关约定判断本公司并非对该单独主体的净资产享有权利时，该单独主体作为共同经营，本公司确认与共同经营利益份额相关的项目，并按照相关企业会计准则的规定进行会计处理。

重大影响，是指投资方对被投资单位的财务和经营政策有参与决策的权力，但并不能够控制或者与其他方一起共同控制这些政策的制定。本公司通过以下一种或多种情形，并综合考虑所有事实和情况后，判断对被投资单位具有重大影响。1) 在被投资单位的董事会或类似权力机构中派有代表；2) 参与被投资单位财务和经营政策制定过程；3) 与被投资单位之间发生重要交易；4) 向被投资单位派出管理人员；5) 向被投资单位提供关键技术资料。

(6) 减值测试方法及减值准备计提方法

资产负债表日，若存在长期股权投资的账面价值大于享有被投资单位所有者权益账面价值的份额等类似情况时，按照《企业会计准则第8号——资产减值》对长期股权投资进行减值测试，可收回金额低于长期股权投资账面价值的，计提减值准备。根据单项长期股权投资的公允价值减去处置费用后的净额与长期股权投资预计未来现金流量的现值两者之间较高者确定长期股权投资的可收回金额。长期股权投资的可收回金额低于账面价值时，将资产的账面价值减记至可收回金额，减记的金额确认为资产减值损失，计入当期损益，同时计提相应的资产减值准备。

长期股权投资减值损失一经确认，不再转回。

15、投资性房地产

投资性房地产计量模式

成本法计量

折旧或摊销方法

投资性房地产是指为赚取租金或资本增值，或两者兼有而持有的房地产，包括已出租的土地使用权、持有并准备增值后转让的土地使用权、已出租的建筑物。

本公司的投资性房地产按其成本作为入账价值，外购投资性房地产的成本包括购买价款、相关税费和可直接归属于该资产的其他支出；自行建造投资性房地产的成本，由建造该项资产达到预定可使用状态前所发生的必要支出构成。

公司对现有投资性房地产采用成本模式计量。对按照成本模式计量的投资性房地产一出租用建筑物采用与本公司固定资产相同的折旧政策，出租用土地使用权按与无形资产相同的摊销政策。

投资性房地产的用途改变为自用时，自改变之日起，本公司将该投资性房地产转换为固定资产或无形

资产。自用房地产的用途改变为赚取租金或资本增值时，自改变之日起，本公司将固定资产或无形资产转换为投资性房地产。发生转换时，以转换前的账面价值作为转换后的入账价值。

资产负债表日，本公司对存在减值迹象的投资性房地产，估计其可收回金额，可收回金额低于其账面价值的，确认相应的减值损失。投资性房地产减值损失一经确认，不再转回。

当投资性房地产被处置，或者永久退出使用且预计不能从其处置中取得经济利益时，终止确认该项投资性房地产。投资性房地产出售、转让、报废或毁损的处置收入扣除其账面价值和相关税费后的金额计入当期损益。

16、固定资产

(1) 确认条件

固定资产指为生产商品、提供劳务、出租或经营管理而持有，并且使用寿命超过一个会计年度的有形资产。固定资产在同时满足下列条件时予以确认：（1）与该固定资产有关的经济利益很可能流入企业；（2）该固定资产的成本能够可靠地计量。

(2) 折旧方法

类别	折旧方法	折旧年限	残值率	年折旧率
房屋建筑物	年限平均法	20	5.00%	4.75
机器设备	年限平均法	5	5.00%	19
运输工具	年限平均法	5	5.00%	19
办公及电子设备	年限平均法	5	5.00%	19
其他设备	年限平均法	5	5.00%	19

(3) 融资租入固定资产的认定依据、计价和折旧方法

当本公司租入的固定资产符合下列一项或数项标准时，确认为融资租入固定资产：

(1) 在租赁期届满时，租赁资产的所有权转移给本公司。

(2) 本公司有购买租赁资产的选择权，所订立的购买价款预计将远低于行使选择权时租赁资产的公允价值，因而在租赁开始日就可以合理确定本公司将会行使这种选择权。

(3) 即使资产的所有权不转移，但租赁期占租赁资产使用寿命的大部分。

(4) 本公司在租赁开始日的最低租赁付款额现值，几乎相当于租赁开始日租赁资产公允价值。

(5) 租赁资产性质特殊，如果不作较大改造，只有本公司才能使用。

融资租赁租入的固定资产，按租赁开始日租赁资产公允价值与最低租赁付款额的现值两者中较低者，作为入账价值。最低租赁付款额作为长期应付款的入账价值，其差额作为未确认融资费用。在租赁谈判和签订租赁合同过程中发生的，可归属于租赁项目的手续费、律师费、差旅费、印花税等初始直接费用，计入租入资产价值。未确认融资费用在租赁期内各个期间采用实际利率法进行分摊。本公司采用与自有固定资产相一致的折旧政策计提融资租入固定资产折旧。能够合理确定租赁期届满时取得租赁资产所有权的，在租赁资产使用寿命内计提折旧。无法合理确定租赁期届满时能够取得租赁资产所有权的，在租赁期与租赁资产使用寿命两者中较短的期间内计提折旧。

17、在建工程

(1) 在建工程的类别

本公司自行建造的在建工程按实际成本计价，实际成本由建造该项资产达到预定可使用状态前所发生的必要支出构成，包括工程用物资成本、人工成本、交纳的相关税费、应予资本化的借款费用以及应分摊的间接费用等。本公司的在建工程以项目分类核算。

(2) 在建工程结转为固定资产的标准和时点

在建工程项目按建造该项资产达到预定可使用状态前所发生的全部支出，作为固定资产的入账价值。所建造的固定资产在建工程已达到预定可使用状态，但尚未办理竣工决算的，自达到预定可使用状态之日起，根据工程预算、造价或者工程实际成本等，按估计的价值转入固定资产，并按本公司固定资产折旧政策计提固定资产的折旧，待办理竣工决算后，再按实际成本调整原来的暂估价值，但不调整原已计提的折旧额。

(3) 在建工程的减值测试方法、减值准备计提方法

公司在每期末判断在建工程是否存在可能发生减值的迹象。

在建工程存在减值迹象的，估计其可收回金额。可收回金额根据在建工程的公允价值减去处置费用后的净额与在建工程预计未来现金流量的现值两者之间较高者确定。

当在建工程的可收回金额低于其账面价值的，将在建工程的账面价值减记至可收回金额，减记的金额确认为在建工程减值损失，计入当期损益，同时计提相应的在建工程减值准备。

在建工程的减值损失一经确认，在以后会计期间不再转回。

有迹象表明一项在建工程可能发生减值的，企业以单项在建工程为基础估计其可收回金额。企业难以对单项在建工程的可收回金额进行估计的，以该在建工程所属的资产组为基础确定资产组的可收回金额。

18、借款费用

(1) 借款费用资本化的确认原则

公司发生的借款费用，可直接归属于符合资本化条件的资产的购建或者生产的，在符合资本化条件的情况下开始资本化，计入相关资产成本；其他借款费用，在发生时根据其发生额确认为费用，计入当期损益。

符合资本化条件的资产，是指需要经过相当长时间的购建或者生产活动才能达到预定可使用或者可销售状态的固定资产、投资性房地产和存货等资产。

借款费用同时满足下列条件时开始资本化：

(1) 资产支出已经发生，资产支出包括为购建或者生产符合资本化条件的资产而以支付现金、转移非现金资产或者承担带息债务形式发生的支出；

(2) 借款费用已经发生；

(3) 为使资产达到预定可使用或者可销售状态所必要的购建或者生产活动已经开始。

(2) 借款费用资本化期间

资本化期间，指从借款费用开始资本化时点到停止资本化时点的期间，借款费用暂停资本化的期间不包括在内。

当购建或者生产符合资本化条件的资产达到预定可使用或者可销售状态时，借款费用停止资本化。

当购建或者生产符合资本化条件的资产中部分项目分别完工且可单独使用时，该部分资产借款费用停止资本化。

购建或者生产的资产的各部分分别完工，但必须等到整体完工后才可使用或可对外销售的，在该资产整体完工时停止借款费用资本化。

(3) 暂停资本化期间

符合资本化条件的资产在购建或生产过程中发生的非正常中断、且中断时间连续超过3个月的，则借款费用暂停资本化；该项中断如是所购建或生产的符合资本化条件的资产达到预定可使用状态或者可销售状态必要的程序，则借款费用继续资本化。在中断期间发生的借款费用确认为当期损益，直至资产的购建或者生产活动重新开始后借款费用继续资本化。

(4) 借款费用资本化金额的计算方法

专门借款的利息费用（扣除尚未动用的借款资金存入银行取得的利息收入或者进行暂时性投资取得的投资收益）及其辅助费用在所购建或者生产的符合资本化条件的资产达到预定可使用或者可销售状态前，予以资本化。

根据累计资产支出超过专门借款部分的资产支出加权平均数乘以所占用一般借款的资本化率，计算确定一般借款应予资本化的利息金额。资本化率根据一般借款加权平均利率计算确定。

借款存在折价或者溢价的，按照实际利率法确定每一会计期间应摊销的折价或者溢价金额，调整每期利息金额。

19、无形资产

(1) 计价方法、使用寿命、减值测试

无形资产是指本公司拥有或者控制的没有实物形态的可辨认非货币性资产，包括土地使用权、外购软件、自创软件及商标权等。

1) 无形资产的初始计量

外购无形资产的成本，包括购买价款、相关税费以及直接归属于使该项资产达到预定用途所发生的其他支出。购买无形资产的价款超过正常信用条件延期支付，实质上具有融资性质的，无形资产的成本以购买价款的现值为基础确定。

债务重组取得债务人用以抵债的无形资产，以该无形资产的公允价值为基础确定其入账价值，并将重组债务的账面价值与该用以抵债的无形资产公允价值之间的差额，计入当期损益。

在非货币性资产交换具备商业实质且换入资产或换出资产的公允价值能够可靠计量的前提下，非货币性资产交换换入的无形资产以换出资产的公允价值为基础确定其入账价值，除非有确凿证据表明换入资产的公允价值更加可靠；不满足上述前提的非货币性资产交换，以换出资产的账面价值和应支付的相关税费作为换入无形资产的成本，不确认损益。

以同一控制下的企业吸收合并方式取得的无形资产按被合并方的账面价值确定其入账价值；以非同一控制下的企业吸收合并方式取得的无形资产按公允价值确定其入账价值。

内部自行开发的无形资产，其成本包括：开发该无形资产时耗用的材料、劳务成本、注册费、在开发过程中使用的其他专利权和特许权的摊销以及满足资本化条件的利息费用，以及为使该无形资产达到预定用途前所发生的其他直接费用。

2) 无形资产的后续计量

本公司在取得无形资产时分析判断其使用寿命，划分为使用寿命有限和使用寿命不确定的无形资产。

a、使用寿命有限的无形资产

对于使用寿命有限的无形资产，在为企业带来经济利益的期限内按直线法摊销。使用寿命有限的无形资产预计寿命及依据如下：

项 目	预计使用寿命	依据
土地使用权	50年	土地使用权证
自创软件	5年	估计使用寿命

外购软件	5-10年	估计使用寿命
商标权	5-10年	商标权证

每期末，对使用寿命有限的无形资产的使用寿命及摊销方法进行复核，如与原先估计数存在差异的，进行相应的调整。

经复核，本期期末无形资产的使用寿命及摊销方法与以前估计未有不同。

b、使用寿命不确定的无形资产

无法预见无形资产为企业带来经济利益期限的，视为使用寿命不确定的无形资产。

对于使用寿命不确定的无形资产，在持有期间内不摊销，每期末对无形资产的寿命进行复核。如果期末重新复核后仍为不确定的，在每个会计期间继续进行减值测试。

3) 无形资产减值准备的计提

对于使用寿命确定的无形资产，如有明显减值迹象的，期末进行减值测试。

对于使用寿命不确定的无形资产，每期末进行减值测试。

对无形资产进行减值测试，估计其可收回金额。可收回金额根据无形资产的公允价值减去处置费用后的净额与无形资产预计未来现金流量的现值两者之间较高者确定。

当无形资产的可收回金额低于其账面价值的，将无形资产的账面价值减记至可收回金额，减记的金额确认为无形资产减值损失，计入当期损益，同时计提相应的无形资产减值准备。

无形资产减值损失确认后，减值无形资产的折耗或者摊销费用在未来期间作相应调整，以使该无形资产在剩余使用寿命内，系统地分摊调整后的无形资产账面价值（扣除预计净残值）。

无形资产的减值损失一经确认，在以后会计期间不再转回。

有迹象表明一项无形资产可能发生减值的，公司以单项无形资产为基础估计其可收回金额。公司难以对单项资产的可收回金额进行估计的，以该无形资产所属的资产组为基础确定无形资产组的可收回金额。

(2) 内部研究开发支出会计政策

1) 划分公司内部研究开发项目的研究阶段和开发阶段具体标准

研究阶段：为获取并理解新的科学或技术知识等而进行的独创性的有计划调查、研究活动的阶段。

开发阶段：在进行商业性生产或使用前，将研究成果或其他知识应用于某项计划或设计，以生产出新的或具有实质性改进的材料、装置、产品等活动的阶段。

内部研究开发项目研究阶段的支出，在发生时计入当期损益。

2) 开发阶段支出符合资本化的具体标准

内部研究开发项目开发阶段的支出，同时满足下列条件时确认为无形资产：

- 1) 完成该无形资产以使其能够使用或出售在技术上具有可行性；
- 2) 具有完成该无形资产并使用或出售的意图；
- 3) 无形资产产生经济利益的方式，包括能够证明运用该无形资产生产的产品存在市场或无形资产自身存在市场，无形资产将在内部使用的，能够证明其有用性；
- 4) 有足够的技术、财务资源和其他资源支持，以完成该无形资产的开发，并有能力使用或出售该无形资产；
- 5) 归属于该无形资产开发阶段的支出能够可靠地计量。

不满足上述条件的开发阶段的支出，于发生时计入当期损益。以前期间已计入损益的开发支出不在以后期间重新确认为资产。已资本化的开发阶段的支出在资产负债表上列示为开发支出，自该项目达到预定用途之日起转为无形资产。

20、长期资产减值

本公司在资产负债表日判断长期资产是否存在可能发生减值的迹象。如果长期资产存在减值迹象的，以单项资产为基础估计其可收回金额；难以对单项资产的可收回金额进行估计的，以该资产所属的资产组为基础确定资产组的可收回金额。

资产可收回金额的估计，根据其公允价值减去处置费用后的净额与资产预计未来现金流量的现值两者之间较高者确定。

可收回金额的计量结果表明，长期资产的可收回金额低于其账面价值的，将长期资产的账面价值减记至可收回金额，减记的金额确认为资产减值损失，计入当期损益，同时计提相应的资产减值准备。资产减值损失一经确认，在以后会计期间不得转回。

资产减值损失确认后，减值资产的折旧或者摊销费用在未来期间作相应调整，以使该资产在剩余使用寿命内，系统地分摊调整后的资产账面价值（扣除预计净残值）。

因企业合并所形成的商誉和使用寿命不确定的无形资产，无论是否存在减值迹象，每年都进行减值测试。

商誉结合与其相关的资产组或者资产组组合进行减值测试。在对包含商誉的相关资产组或者资产组组合进行减值测试时，如与商誉相关的资产组或者资产组组合存在减值迹象的，先对不包含商誉的资产组或者资产组组合进行减值测试，计算可收回金额，并与相关账面价值相比较，确认相应的减值损失。再对包含商誉的资产组或者资产组组合进行减值测试，比较这些相关资产组或者资产组组合的账面价值（包括所分摊的商誉的账面价值部分）与其可收回金额，如相关资产组或者资产组组合的可收回金额低于其账面价值的，确认商誉的减值损失。

21、长期待摊费用

（1）摊销方法

长期待摊费用在受益期内平均摊销。

（2）摊销年限

- 1) 装修费按5年摊销。
- 2) 平台维护费按合同期限摊销。

22、职工薪酬

（1）短期薪酬的会计处理方法

短期薪酬是指本公司在职工提供相关服务的年度报告期间结束后十二个月内需要全部予以支付的职工薪酬，离职后福利和辞退福利除外。本公司在职工提供服务的会计期间，将应付的短期薪酬确认为负债，并根据职工提供服务的受益对象计入相关资产成本和费用。

（2）离职后福利的会计处理方法

离职后福利是指本公司为获得职工提供的服务而在职工退休或与企业解除劳动关系后，提供的各种形式的报酬和福利，短期薪酬和辞退福利除外。离职后福利计划分类为设定提存计划和设定受益计划。

离职后福利设定提存计划主要为参加由各地劳动及社会保障机构组织实施的社会基本养老保险、失业保险等。在职工为本公司提供服务的会计期间，将根据设定提存计划计算的应缴存金额确认为负债，并计

入当期损益或相关资产成本。

本公司按照国家规定的标准定期缴付上述款项后，不再有其他的支付义务。

(3) 辞退福利的会计处理方法

辞退福利是指本公司在职工劳动合同到期之前解除与职工的劳动关系，或者为鼓励职工自愿接受裁减而给予职工的补偿，在发生当期计入当期损益。

(4) 其他长期职工福利的会计处理方法

其他长期职工福利是指除短期薪酬、离职后福利、辞退福利之外的其他所有职工福利。

对符合设定提存计划条件的其他长期职工福利，在职工为本公司提供服务的会计期间，将应缴存金额确认为负债，并计入当期损益或相关资产成本；除上述情形外的其他长期职工福利，在资产负债表日由独立精算师使用预期累计福利单位法进行精算，将设定受益计划产生的福利义务归属于职工提供服务的期间，并计入当期损益或相关资产成本。

23、预计负债

(1) 预计负债的确认标准

与或有事项相关的义务同时满足下列条件时，本公司确认为预计负债：

该义务是本公司承担的现时义务；

履行该义务很可能导致经济利益流出本公司；

该义务的金额能够可靠地计量。

(2) 预计负债的计量方法

本公司预计负债按履行相关现时义务所需的支出的最佳估计数进行初始计量。

本公司在确定最佳估计数时，综合考虑与或有事项有关的风险、不确定性和货币时间价值等因素。对于货币时间价值影响重大的，通过对相关未来现金流出进行折现后确定最佳估计数。

最佳估计数分别以下情况处理：

所需支出存在一个连续范围（或区间），且该范围内各种结果发生的可能性相同的，则最佳估计数按照该范围的中间值即上下限金额的平均数确定。

所需支出不存在一个连续范围（或区间），或虽然存在一个连续范围但该范围内各种结果发生的可能性不相同的，如或有事项涉及单个项目的，则最佳估计数按照最可能发生金额确定；如或有事项涉及多个项目的，则最佳估计数按各种可能结果及相关概率计算确定。

本公司清偿预计负债所需支出全部或部分预期由第三方补偿的，补偿金额在基本确定能够收到时，作为资产单独确认，确认的补偿金额不超过预计负债的账面价值。

24、股份支付

(1) 股份支付的种类

本公司的股份支付分为以权益结算的股份支付和以现金结算的股份支付。

(2) 权益工具公允价值的确定方法

对于授予的存在活跃市场的期权等权益工具，按照活跃市场中的报价确定其公允价值。对于授予的不存在活跃市场的期权等权益工具，采用期权定价模型等确定其公允价值，选用的期权定价模型考虑以下因素：（1）期权的行权价格；（2）期权的有效期；（3）标的股份的现行价格；（4）股价预计波动率；（5）股份的预计股利；（6）期权有效期内的无风险利率。

在确定权益工具授予日的公允价值时，考虑股份支付协议规定的可行权条件中的市场条件和非可行权条件的影响。股份支付存在非可行权条件的，只要职工或其他方满足了所有可行权条件中的非市场条件（如服务期限等），即确认已得到服务相对应的成本费用。

（3）确定可行权权益工具最佳估计的依据

等待期内每个资产负债表日，根据最新取得的可行权职工人数变动等后续信息作出最佳估计，修正预计可行权的权益工具数量。在可行权日，最终预计可行权权益工具的数量与实际可行权数量一致。

（4）实施、修改、终止股份支付计划的相关会计处理

以权益结算的股份支付，按授予职工权益工具的公允价值计量。授予后立即可行权的，在授予日按照权益工具的公允价值计入相关成本或费用，相应增加资本公积。在完成等待期内的服务或达到规定业绩条件才可行权的，在等待期内的每个资产负债表日，以对可行权权益工具数量的最佳估计为基础，按照权益工具授予日的公允价值，将当期取得的服务计入相关成本或费用和资本公积。在可行权日之后不再对已确认的相关成本或费用和所有者权益总额进行调整。

以现金结算的股份支付，按照本公司承担的以股份或其他权益工具为基础计算确定的负债的公允价值计量。授予后立即可行权的，在授予日以本公司承担负债的公允价值计入相关成本或费用，相应增加负债。在完成等待期内的服务或达到规定业绩条件以后才可行权的以现金结算的股份支付，在等待期内的每个资产负债表日，以对可行权情况的最佳估计为基础，按照本公司承担负债的公允价值金额，将当期取得的服务计入成本或费用和相应的负债。在相关负债结算前的每个资产负债表日以及结算日，对负债的公允价值重新计量，其变动计入当期损益。

（5）对于存在修改条款和条件的情况的，本期的修改情况及相关会计处理

若在等待期内取消了授予的权益工具，本公司对取消所授予的权益性工具作为加速行权处理，将剩余等待期内应确认的金额立即计入当期损益，同时确认资本公积。职工或其他方能够选择满足非可行权条件但在等待期内未满足的，本公司将其作为授予权益工具的取消处理。

25、优先股、永续债等其他金融工具

本公司按照金融工具准则的规定，根据所发行优先股、永续债等金融工具的合同条款及其所反映的经济实质而非仅以法律形式，结合金融负债和权益工具的定义，在初始确认时将该金融工具或其组成部分分类为金融负债或权益工具：

（1）符合下列条件之一，将发行的金融工具分类为金融负债：

- 1) 向其他方交付现金或其他金融资产的合同义务；
- 2) 在潜在不利条件下，与其他方交换金融资产或金融负债的合同义务；
- 3) 将来须用或可用企业自身权益工具进行结算的非衍生工具合同，且企业根据该合同将交付可变数量的自身权益工具；
- 4) 将来须用或可用企业自身权益工具进行结算的衍生工具合同，但以固定数量的自身权益工具交换固定金额的现金或其他金融资产的衍生工具合同除外。

（2）同时满足下列条件的，将发行的金融工具分类为权益工具：

- 1) 该金融工具不包括交付现金或其他金融资产给其他方，或在潜在不利条件下与其他方交换金融资产或金融负债的合同义务；
- 3) 将来须用或可用企业自身权益工具结算该金融工具的，如该金融工具为非衍生工具，不包括交付可变数量的自身权益工具进行结算的合同义务；如为衍生工具，企业只能通过以固定数量的自身权益工具交换固定金额的现金或其他金融资产结算该金融工具。

（3）会计处理方法

对于归类为权益工具的金融工具，其利息支出或股利分配都应当作为发行企业的利润分配，其回购、

注销等作为权益的变动处理，手续费、佣金等交易费用从权益中扣除；

对于归类为金融负债的金融工具，其利息支出或股利分配原则上按照借款费用进行处理，其回购或赎回产生的利得或损失等计入当期损益，手续费、佣金等交易费用计入所发行工具的初始计量金额。

26、收入

（1）销售商品收入确认时间的具体判断标准

公司已将商品所有权上的主要风险和报酬转移给购买方；公司既没有保留与所有权相联系的继续管理权，也没有对已售出的商品实施有效控制；收入的金额能够可靠地计量；相关的经济利益很可能流入企业；相关的已发生或将发生的成本能够可靠地计量时，确认商品销售收入实现。

- 1) 商品内销，客户按照约定要求进行验收，验收合格完成交付开具发票并确认收入；
- 2) 商品外销，报关通过，已装船发货（取得发货单），开具出口发票并确认收入。

合同或协议价款的收取采用递延方式，实质上具有融资性质的，按照应收的合同或协议价款的公允价值确定销售商品收入金额。

（2）确认让渡资产使用权收入的依据

与交易相关的经济利益很可能流入企业，收入的金额能够可靠地计量时。分别下列情况确定让渡资产使用权收入金额：

- 1) 利息收入金额，按照他人使用本企业货币资金的时间和实际利率计算确定。
- 2) 使用费收入金额，按照有关合同或协议约定的收费时间和方法计算确定。

（3）按完工百分比法确认提供劳务的收入和建造合同收入时，确定合同完工进度的依据和方法

在资产负债表日提供劳务交易的结果能够可靠估计的，采用完工百分比法确认提供劳务收入。提供劳务交易的完工进度，依据已完工作的测量确定。

提供劳务交易的结果能够可靠估计，是指同时满足下列条件：

- 1) 收入的金额能够可靠地计量；
- 2) 相关的经济利益很可能流入企业；
- 3) 交易的完工进度能够可靠地确定；
- 4) 交易中已发生和将发生的成本能够可靠地计量。

按照已收或应收的合同或协议价款确定提供劳务收入总额，但已收或应收的合同或协议价款不公允的除外。资产负债表日按照提供劳务收入总额乘以完工进度扣除以前会计期间累计已确认提供劳务收入后的金额，确认当期提供劳务收入；同时，按照提供劳务估计总成本乘以完工进度扣除以前会计期间累计已确认劳务成本后的金额，结转当期劳务成本。

在资产负债表日提供劳务交易结果不能够可靠估计的，分别下列情况处理：

- 1) 已经发生的劳务成本预计能够得到补偿的，按照已经发生的劳务成本金额确认提供劳务收入，并按相同金额结转劳务成本。
- 2) 已经发生的劳务成本预计不能够得到补偿的，将已经发生的劳务成本计入当期损益，不确认提供劳务收入。

本公司与其他企业签订的合同或协议包括销售商品和提供劳务时，销售商品部分和提供劳务部分能够区分且能够单独计量的，将销售商品的部分作为销售商品处理，将提供劳务的部分作为提供劳务处理。销售商品部分和提供劳务部分不能够区分，或虽能区分但不能够单独计量的，将销售商品部分和提供劳务部分全部作为销售商品处理。

（4）建造合同收入的确认依据和方法

- 1) 当建造合同的结果能够可靠地估计时，与其相关的合同收入和合同费用在资产负债表日按完工百分比法予以确认。完工百分比法，是指根据合同完工进度确认合同收入和合同费用的方法。合同完工进度

按照累计实际发生的合同费用占合同预计总成本的比例确定。

固定造价合同的结果能够可靠估计，是指同时满足下列条件：

- a、合同总收入能够可靠地计量；
- c、与合同相关的经济利益很可能流入企业；
- c、实际发生的合同成本能够清楚地区分和可靠地计量；
- d、合同完工进度和为完成合同尚需发生的成本能够可靠地确定。

成本加成合同的结果能够可靠估计，是指同时满足下列条件：

- a、与合同相关的经济利益很可能流入企业；
- b、实际发生的合同成本能够清楚地区分和可靠地计量。

在资产负债表日，按照合同总收入乘以完工进度扣除以前会计期间累计已确认收入后的金额，确认为当期合同收入；同时，按照合同预计总成本乘以完工进度扣除以前会计期间累计已确认费用后的金额，确认为当期合同费用。合同工程的变动、索赔及奖金以可能带来收入并能可靠计算的数额为限计入合同总收入。

2) 建造合同的结果不能可靠估计的，分别下列情况处理：

a、合同成本能够收回的，合同收入根据能够收回的实际合同成本予以确认，合同成本在其发生的当期确认为合同费用。

b、合同成本不可能收回的，在发生时立即确认为合同费用，不确认合同收入。

3) 如果合同总成本很可能超过合同总收入，则预期损失立即确认为费用。

(5) 附回购条件的资产转让

公司销售产品或转让其他资产时，与购买方签订了所销售的产品或转让资产回购协议，根据协议条款判断销售商品是否满足收入确认条件。如售后回购属于融资交易，则在交付产品或资产时，本公司不确认销售收入。回购价款大于销售价款的差额，在回购期间按期计提利息，计入财务费用。

27、政府补助

(1) 与资产相关的政府补助判断依据及会计处理方法

1) 判断依据：与资产相关的政府补助，是指本公司取得的、用于购建或以其他方式形成长期资产的政府补助。

2) 会计处理方法：

与资产相关的政府补助，确认为递延收益，按照所建造或购买的资产使用年限分期计入营业外收入；已确认的政府补助需要返还时，存在相关递延收益余额的，冲减相关递延收益账面余额，超出部分计入当期损益。

(2) 与收益相关的政府补助判断依据及会计处理方法

1) 判断依据：与收益相关的政府补助，是指除与资产相关的政府补助之外的政府补助。

2) 会计处理方法：与收益相关的政府补助，用于补偿企业以后期间的相关费用或损失的，确认为递延收益，在确认相关费用的期间计入当期营业外收入；用于补偿企业已发生的相关费用或损失的，取得时直接计入当期营业外收入；已确认的政府补助需要返还时，直接计入当期损益。

28、递延所得税资产/递延所得税负债

递延所得税资产和递延所得税负债根据资产和负债的计税基础与其账面价值的差额(暂时性差异)计算确认。于资产负债表日，递延所得税资产和递延所得税负债，按照预期收回该资产或清偿该负债期间的适用税率计量。

(1) 确认递延所得税资产的依据

本公司以很可能取得用来抵扣可抵扣暂时性差异、能够结转以后年度的可抵扣亏损和税款抵减的应纳税所得额为限，确认由可抵扣暂时性差异产生的递延所得税资产。但是，同时具有下列特征的交易中因资产或负债的初始确认所产生的递延所得税资产不予确认：1) 该交易不是企业合并；2) 交易发生时既不影响会计利润也不影响应纳税所得额或可抵扣亏损。

对于与联营企业投资相关的可抵扣暂时性差异，同时满足下列条件的，确认相应的递延所得税资产：暂时性差异在可预见的未来很可能转回，且未来很可能获得用来抵扣可抵扣暂时性差异的应纳税所得额。

(2) 确认递延所得税负债的依据

公司将当期与以前期间应交未交的应纳税暂时性差异确认为递延所得税负债。但不包括：

- 1) 商誉的初始确认所形成的暂时性差异；
- 2) 非企业合并形成的交易或事项，且该交易或事项发生时既不影响会计利润，也不影响应纳税所得额（或可抵扣亏损）所形成的暂时性差异；
- 3) 对于与子公司、联营企业投资相关的应纳税暂时性差异，该暂时性差异转回的时间能够控制并且该暂时性差异在可预见的未来很可能不会转回。

(3) 同时满足下列条件时，将递延所得税资产及递延所得税负债以抵销后的净额列示

- 1) 企业拥有以净额结算当期所得税资产及当期所得税负债的法定权利；
- 2) 递延所得税资产和递延所得税负债是与同一税收征管部门对同一纳税主体征收的所得税相关或者对不同的纳税主体相关，但在未来每一具有重要性的递延所得税资产和递延所得税负债转回的期间内，涉及的纳税主体意图以净额结算当期所得税资产及当期所得税负债或是同时取得资产、清偿债务。

29、租赁

(1) 经营租赁的会计处理方法

1) 公司租入资产所支付的租赁费，在不扣除免租期的整个租赁期内，按直线法进行分摊，计入当期费用。公司支付的与租赁交易相关的初始直接费用，计入当期费用。

资产出租方承担了应由公司承担的与租赁相关的费用时，公司将该部分费用从租金总额中扣除，按扣除后的租金费用在租赁期内分摊，计入当期费用。

2) 公司出租资产所收取的租赁费，在不扣除免租期的整个租赁期内，按直线法进行分摊，确认为租赁收入。公司支付的与租赁交易相关的初始直接费用，计入当期费用；如金额较大的，则予以资本化，在整个租赁期间内按照与租赁收入确认相同的基础分期计入当期收益。

公司承担了应由承租方承担的与租赁相关的费用时，公司将该部分费用从租金收入总额中扣除，按扣除后的租金费用在租赁期内分配。

(2) 融资租赁的会计处理方法

1) 融资租入资产：公司在承租开始日，将租赁资产公允价值与最低租赁付款额现值两者中较低者作为租入资产的入账价值，将最低租赁付款额作为长期应付款的入账价值，其差额作为未确认的融资费用。

公司采用实际利率法对未确认的融资费用，在资产租赁期间内摊销，计入财务费用。

2) 融资租出资产：公司在租赁开始日，将应收融资租赁款，未担保余值之和与其现值的差额确认为未实现融资收益，在将来收到租金的各期间内确认为租赁收入，公司发生的与出租交易相关的初始直接费用，计入应收融资租赁款的初始计量中，并减少租赁期内确认的收益金额。

30、重要会计政策和会计估计变更

(1) 重要会计政策变更

√ 适用 □ 不适用

财政部于 2014 年陆续颁布或修订了一系列企业会计准则，本公司已按要求于 2014 年 7 月 1 日执行新的该等企业会计准则，并按照新准则的衔接规定对比较财务报表进行调整。执行新准则对比较财务报表影响说明如下：

1) 财务报表列报准则变动对于合并财务报表的影响

a 本公司根据修订后的《企业会计准则第 30 号—财务报表列报》，对外币报表折算差额予以调整，根据列报要求作为其他综合收益项目列报，并对年初数采用追溯调整法进行调整列报，追溯调整影响如下：

项目	2013 年 1 月 1 日		2013 年 12 月 31 日	
	调整前	调整后	调整前	调整后
外币报表折算差额	2,186.19	---	67,273.17	---
其他综合收益	---	2,186.19	---	67,273.17
合计	2,186.19	2,186.19	67,273.17	67,273.17

b 本公司根据修订后的《企业会计准则第 30 号—财务报表列报》，根据列报要求将递延收益单独列报，并对年初数采用追溯调整法进行调整列报，追溯调整影响如下：

项目	2013 年 1 月 1 日		2013 年 12 月 31 日	
	调整前	调整后	调整前	调整后
递延收益	---	44,441,147.67	---	50,034,802.05
其他非流动负债	44,441,147.67	---	50,034,802.05	---
合计	44,441,147.67	44,441,147.67	50,034,802.05	50,034,802.05

2) 财务报表列报准则变动对于母公司报表的影响

本公司根据新修订的《长期股权投资准则》，将原成本法核算的对被投资单位不具有控制、共同控制或重大影响的权益性投资纳入可供出售金融资产核算，其中：在活跃市场中没有报价、公允价值不能可靠计量的权益工具按照成本进行后续计量，其他权益工具按公允价值进行后续计量。上述会计政策变更追溯调整影响如下：

被投资单位	持股比例 (%)	2013 年 1 月 1 日归属于母公司股东权益	2013 年 12 月 31 日		
			长期股权投资	可供出售金融资产	归属于母公司股东权益

被投资单位	持股比例 (%)	2013年1月1日归属于母公司股东权益	2013年12月31日		
			长期股权投资	可供出售金融资产	归属于母公司股东权益
遂宁市丰发现代农业融资担保有限公司	0.54	550,000.00	---	550,000.00	550,000.00
合计	0.54	550,000.00	---	550,000.00	550,000.00

(2) 重要会计估计变更

适用 不适用

本报告期主要会计估计未变更。

六、税项

1、主要税种及税率

税种	计税依据	税率
增值税	销售货物、应税劳务收入和应税服务收入（营改增试点地区适用应税劳务收入）	6%、17%（软件产品实际税负超过3%的部分即征即退）
营业税	应纳税营业额	5%
城市维护建设税	实缴流转税税额	7%
企业所得税	应纳税所得额	10%、15%、16.5%、25%、10%、15%、16.5%、25%、28%
教育费附加	实缴流转税税额	3%
地方教育附加	实缴流转税税额	2%

存在不同企业所得税税率纳税主体的，披露情况说明

纳税主体名称	所得税税率
本公司	25%
深圳创维数字技术有限公司（注1）	15%
深圳市创维软件有限公司（注2）	10%
北京创维海通数字技术有限公司（注3）	15%
深圳铭店壹佰网络科技有限公司	25%
才智商店有限公司	16.5%
深圳微普特信息技术有限公司（注4）	---
NAMEC TECHNOLOGIES SADC (PTY) LTD	28%

2、税收优惠

注1 本公司的子公司深圳创维数字技术有限公司2008年被认定为高新技术企业，证书编号：GR200844200039，有效期自2008年1月1日至2010年12月31日，并于2011年通过复审，证书编号GR201144200141。2014年9月30日公司通过深圳市2014年第二批国家高新技术企业认定，证书编号：GR201444201689，有效期三年，适用的企业所得税税率为15%。本公司2013年度及2014年度执行15%企业所得税税率。

注2 本公司的子公司深圳市创维软件有限公司2008年被认定为高新技术企业，证书编号：GR200844200114，有效期自2008年1月1日至2010年12月31日，并于2011年通过复审。2014年9月30日公司通过深圳市2014年第二批国家高新技术企业认定，证书编号是GR201444201405，有效期三年，适用的企业所得税税率为15%。2013年2月，根据国家发改委、工信部、财政部、商务部和税务总局等五部委联合通知，深圳市创维软件有限公司被认定为2011-2012年度国家规划布局内重点软件企业，2011-2012年适用的所得税税率为10%。由于文件下发时，2011年度所得税汇算清缴工作已经完成，该公司实际暂未享受到10%税率优惠，2011年度实际执行所得税率为15%，2013年4月该公司收到税务部门返还该部分税款。2013年12月，根据国家发改委、工信部、财政部、商务部和税务总局等五部委联合通知，深圳市创维软件有限公司被认定为2013-2014年度国家规划布局内重点软件企业，2013-2014年适用的所得税税率为10%。该公司2013年度及2014年度执行10%企业所得税税率。

注3 本公司的子公司北京创维海通数字技术有限公司2010年12月24日被认定为高新技术企业，证书编号：GR201011000663，有效期三年。2013年12月5日通过高新技术企业复审，证书编号：GF201311000855，有效期三年，适用的企业所得税税率为15%。该公司2013年度及2014年度执行15%企业所得税税率。

注4 本公司的子公司深圳微普特信息技术有限公司2014年9月30日被认定为高新技术企业，证书编号：GR201444200983，有效期三年，适用的企业所得税税率为15%。2013年5月24日被认定为软件企业，2014年通过年审。经税务部门审查符合《财政部国家税务总局关于进一步鼓励软件产业和集成电路产业发展企业所得税政策的通知》（财税〔2012〕27号）规定，从第一个获利年度起，享受两免三减半的所得税税收优惠。该公司2013年度及2014年度亏损。

其他子公司报告期内均系按法定税率纳税。

七、合并财务报表项目注释

1、货币资金

单位：元

项目	期末余额	期初余额
库存现金	47,726.94	212,309.64
银行存款	944,896,813.09	518,146,396.10
其他货币资金	64,255,160.09	97,576,572.93

合计	1,009,199,700.12	615,935,278.67
其中：存放在境外的款项总额	0	0

其他说明

其他货币资金主要为银行承兑汇票保证金、银行保函保证金等。

其中受限制的货币资金明细如下：

项 目	期末余额	期初余额
银行承兑汇票保证金	62,782,793.42	94,465,735.75
保函保证金	1,472,366.67	3,110,837.18
合计	64,255,160.09	97,576,572.93

2、以公允价值计量且其变动计入当期损益的金融资产

适用 不适用

3、衍生金融资产

适用 不适用

4、应收票据

(1) 应收票据分类列示

单位：元

项目	期末余额	期初余额
银行承兑票据	254,259,631.33	166,842,614.54
商业承兑票据	8,766,240.00	5,175,394.00
合计	263,025,871.33	172,018,008.54

(2) 期末公司已质押的应收票据

单位：元

项目	期末已质押金额
银行承兑票据	0.00
商业承兑票据	0.00
合计	0.00

(3) 期末公司已背书或贴现且在资产负债表日尚未到期的应收票据

单位：元

项目	期末终止确认金额	期末未终止确认金额
银行承兑票据		0.00
商业承兑票据		0.00
合计		0.00

(4) 期末公司因出票人未履约而将其转应收账款的票据

单位：元

项目	期末转应收账款金额
商业承兑票据	345,100.00
合计	345,100.00

5、应收账款

(1) 应收账款分类披露

单位：元

类别	期末余额					期初余额				
	账面余额		坏账准备		账面价值	账面余额		坏账准备		账面价值
	金额	比例	金额	计提比例		金额	比例	金额	计提比例	
单项金额重大并单独计提坏账准备的应收账款	0.00	0.00%	0.00	0.00%	0.00	0.00	0.00%	0.00	0.00%	0.00
按信用风险特征组合计提坏账准备的应收账款	2,179,721,841.47	100.00%	121,433,110.77	5.57%	2,058,288,730.70	1,962,868,019.20	100.00%	109,079,462.31	5.56%	1,853,788,556.89
单项金额不重大但单独计提坏账准备的应收账款	28,900.00	0.00%	0.00	0.00%	28,900.00	0.00	0.00%	0.00	0.00%	0.00
合计	2,179,750,741.47	100.00%	121,433,110.77	5.57%	2,058,317,630.70	1,962,868,019.20	100.00%	109,079,462.31	5.56%	1,853,788,556.89

期末单项金额重大并单独计提坏账准备的应收账款：

适用 不适用

组合中，按账龄分析法计提坏账准备的应收账款：

√ 适用 □ 不适用

单位：元

账龄	期末余额		
	应收账款	坏账准备	计提比例
1年以内分项			
半年以内	1,353,692,275.98	13,536,922.75	1.00%
半年至1年	382,337,480.57	19,116,874.03	5.00%
1年以内小计	1,736,029,756.55	32,653,796.78	1.88%
1至2年	286,097,166.38	28,609,716.64	10.00%
2至3年	101,009,067.03	20,201,813.41	20.00%
3年以上	56,585,851.51	39,967,783.94	70.63%
3至4年	26,903,651.16	13,451,825.58	50.00%
4至5年	15,831,209.96	12,664,967.97	80.00%
5年以上	13,850,990.39	13,850,990.39	100.00%
合计	2,179,721,841.47	121,433,110.77	

确定该组合依据的说明：

本公司根据以往的历史经验对应收款项计提比例作出最佳估计，参考应收款项的账龄进行信用风险组合分类。

组合中，采用余额百分比法计提坏账准备的应收账款：

□ 适用 √ 不适用

确定该组合依据的说明：无。

组合中，采用其他方法计提坏账准备的应收账款：无。

(2) 本期计提、收回或转回的坏账准备情况

本期计提坏账准备金额 12,567,261.36 元；本期收回或转回坏账准备金额 0 元。

(3) 本期实际核销的应收账款情况

单位：元

项目	核销金额
单位一	156,592.80
单位二	40,000.00
单位三	9,940.00
单位四	5,880.00
单位五	1,200.00

其中重要的应收账款核销情况：无。

应收账款核销说明：无。

(4) 按欠款方归集的期末余额前五名的应收账款情况

单位名称	期末余额	占应收账款期末余额的比例(%)	已计提坏账准备
第一名	284,571,423.42	13.06	2,845,714.23
第二名	83,965,680.66	3.85	1,839,827.28
第三名	74,474,944.70	3.42	2,260,933.30
第四名	64,528,800.00	2.96	645,288.00
第五名	56,523,415.00	2.59	1,351,607.67
合计	564,064,263.78	25.88	8,943,370.48

(5) 因金融资产转移而终止确认的应收账款

适用 不适用

(6) 转移应收账款且继续涉入形成的资产、负债金额

适用 不适用

6、预付款项

(1) 预付款项按账龄列示

单位：元

账龄	期末余额		期初余额	
	金额	比例	金额	比例
1年以内	9,557,790.41	100.00%	9,303,253.78	100.00%
1至2年				
2至3年				
3年以上				
合计	9,557,790.41	--	9,303,253.78	--

账龄超过1年且金额重要的预付款项未及时结算原因的说明：无。

(2) 按预付对象归集的期末余额前五名的预付款情况

单位名称	期末金额	占预付账款总额的比例(%)	预付款时间	未结算原因
第一名	1,817,392.03	19.01	1年以内	未到结算期
第二名	778,094.49	8.14	1年以内	未到结算期
第三名	767,752.11	8.03	1年以内	未到结算期

第四名	510,929.63	5.35	1年以内	未到结算期
第五名	440,478.86	4.61	1年以内	未到结算期
合计	4,314,647.12	45.14	1年以内	未到结算期

7、应收利息

(1) 应收利息分类

单位：元

项目	期末余额	期初余额
定期存款		
委托贷款		
债券投资		
其他流动资产利息	456,793.47	1,818,739.71
借款未使用资金应收利息	12,132.39	
合计	468,925.86	1,818,739.71

(2) 重要逾期利息

适用 不适用

其他说明：

系其他流动资产利息为购买的银行理财产品未到期的应收利息。

8、应收股利

适用 不适用

9、其他应收款

(1) 其他应收款分类披露

单位：元

类别	期末余额					期初余额				
	账面余额		坏账准备		账面价值	账面余额		坏账准备		账面价值
	金额	比例	金额	计提比例		金额	比例	金额	计提比例	
单项金额重大并单独计提坏账准备的其他应收款	25,918,763.31	44.87%			25,918,763.31	14,665,762.06	33.64%			14,665,762.06

按信用风险特征组合计提坏账准备的其他应收款	30,760,408.93	53.24%	4,953,778.10	16.10%	25,806,630.83	28,244,507.76	64.79%	3,373,903.37	11.95%	24,870,604.39
单项金额不重大但单独计提坏账准备的其他应收款	1,094,734.17	1.89%			1,094,734.17	684,640.48	1.57%			684,640.48
合计	57,773,906.41	100.00%	4,953,778.10		52,820,128.31	43,594,910.30	100.00%	3,373,903.37	7.44%	40,221,006.93

期末单项金额重大并单项计提坏账准备的其他应收款：

适用 不适用

单位：元

其他应收款（按单位）	期末余额			
	其他应收款	坏账准备	计提比例	计提理由
应收出口退税款	25,918,763.31	0.00	0.00%	经测试收回不具有不确定性
合计	25,918,763.31		--	--

组合中，按账龄分析法计提坏账准备的其他应收款：

适用 不适用

单位：元

账龄	期末余额		
	其他应收款	坏账准备	计提比例
1年以内分项			
半年以内	10,832,962.00	108,329.62	1.00%
半年至1年	2,625,577.24	131,278.86	5.00%
1年以内小计	13,458,539.24	239,608.48	1.78%
1至2年	7,045,402.28	704,540.23	10.00%
2至3年	5,530,887.50	1,106,177.50	20.00%
3年以上	4,725,579.91	2,903,451.89	61.44%
3至4年	3,312,632.34	1,656,316.17	50.00%
4至5年	829,059.24	663,247.39	80.00%
5年以上	583,888.33	583,888.33	100.00%
合计	30,760,408.93	4,953,778.10	

确定该组合依据的说明：

本公司根据以往的历史经验对其他应收款项计提比例作出最佳估计，参考应收款项的账龄进行信用风险组合分类

组合中，采用余额百分比法计提坏账准备的其他应收款：

适用 不适用

组合中，采用其他方法计提坏账准备的其他应收款：

□ 适用 √ 不适用

(2) 本期计提、收回或转回的坏账准备情况

本期计提坏账准备金额 1,579,874.73 元；本期收回或转回坏账准备金额 0 元。

(3) 本期实际核销的其他应收款情况

□ 适用 √ 不适用

(4) 其他应收款按款项性质分类情况

单位：元

款项性质	期末账面余额	期初账面余额
押金及保证金	30,171,398.79	24,478,841.93
应收出口退税款	25,918,763.31	14,665,762.06
员工借款	1,094,734.17	684,640.48
往来款	589,010.14	3,765,665.83
合计	57,773,906.41	43,594,910.30

(5) 按欠款方归集的期末余额前五名的其他应收款情况

单位：元

单位名称	款项的性质	期末余额	账龄	占其他应收款期末余额合计数的比例	坏账准备期末余额
第一名	应收出口退税款	25,918,763.31	半年以内	44.86%	
第二名	履约保证金	5,666,940.00	半年以内及 1 至 2 年	9.81%	528,870.00
第三名	质量保证金	3,000,000.00	2 至 3 年	5.19%	600,000.00
第四名	履约保证金	2,827,000.00	半年以内、2 至 3 年、3 至 4 年	4.89%	1,032,270.00
第五名	履约保证金	2,453,619.05	1 至 2 年	4.25%	245,361.91
合计	--	39,866,322.36	--	69.00%	2,406,501.91

10、存货

(1) 存货分类

单位：元

项目	期末余额	期初余额
----	------	------

	账面余额	跌价准备	账面价值	账面余额	跌价准备	账面价值
原材料	24,158,484.70	2,385,447.31	21,773,037.39	32,313,025.35	2,559,221.29	29,753,804.06
在产品	82,886,130.78	725,308.51	82,160,822.27	76,717,625.16	1,111,502.45	75,606,122.71
库存商品	123,444,011.69	22,682,085.16	100,761,926.53	190,299,757.37	20,972,897.15	169,326,860.22
周转材料						
消耗性生物资产						
建造合同形成的 已完工未结算资产						
发出商品	47,845,617.15		47,845,617.15	83,942,648.37		83,942,648.37
合计	278,334,244.32	25,792,840.98	252,541,403.34	383,273,056.25	24,643,620.89	358,629,435.36

(2) 存货跌价准备

单位：元

项目	期初余额	本期增加金额		本期减少金额		期末余额
		计提	其他	转回或转销	其他	
原材料	2,559,221.29	287,012.30		460,786.28		2,385,447.31
在产品	1,111,502.45	400,444.92		786,638.86		725,308.51
库存商品	20,972,897.15	5,622,910.71		3,913,722.70		22,682,085.16
周转材料						
消耗性生物资产						
建造合同形成的 已完工未结算资产						
合计	24,643,620.89	6,310,367.93		5,161,147.84		25,792,840.98

说明1：期末对存货进行全面清查后，按存货的成本与可变现净值孰低提取或调整存货跌价准备。产成品、库存商品和用于出售的材料等直接用于出售的商品存货，在正常生产经营过程中，以该存货的估计售价减去估计的销售费用和相关税费后的金额，确定其可变现净值；需要经过加工的材料存货，在正常生产经营过程中，以所生产的产成品的估计售价减去至完工时估计将要发生的成本、估计的销售费用和相关税费后的金额，确定其可变现净值；为执行销售合同或者劳务合同而持有的存货，其可变现净值以合同价格为基础计算，若持有存货的数量多于销售合同订购数量的，超出部分的存货的可变现净值以一般销售价格为基础计算。

说明2：本期转销存货跌价准备的原因是本期已销售。

11、划分为持有待售的资产

适用 不适用

12、一年内到期的非流动资产

单位：元

项目	期末余额	期初余额
一年内到期的长期应收款		5,581,474.79
合计		5,581,474.79

13、其他流动资产

单位：元

项目	期末余额	期初余额
理财产品	50,000,000.00	140,000,000.00
增值税留抵扣额	238,366.74	9,927,399.20
所得税预缴税额	165,177.54	587,147.13
合计	50,403,544.28	150,514,546.33

14、可供出售金融资产

(1) 可供出售金融资产情况

适用 不适用

(2) 期末按公允价值计量的可供出售金融资产

适用 不适用

(3) 期末按成本计量的可供出售金融资产

适用 不适用

(4) 报告期内可供出售金融资产减值的变动情况

适用 不适用

(5) 可供出售权益工具期末公允价值严重下跌或非暂时性下跌但未计提减值准备的相关说明

适用 不适用

15、持有至到期投资

(1) 持有至到期投资情况

适用 不适用

(2) 期末重要的持有至到期投资

适用 不适用

(3) 本期重分类的持有至到期投资

16、长期应收款

(1) 长期应收款情况

单位：元

项目	期末余额			期初余额			折现率区间
	账面余额	坏账准备	账面价值	账面余额	坏账准备	账面价值	
融资租赁款							
其中：未实现融资收益							
分期收款销售商品				393,415.00	39,341.50	354,073.50	5.40%-7.85%
分期收款提供劳务							
合计				393,415.00	39,341.50	354,073.50	--

(2) 因金融资产转移而终止确认的长期应收款

适用 不适用

(3) 转移长期应收款且继续涉入形成的资产、负债金额

适用 不适用

17、长期股权投资

适用 不适用

18、投资性房地产

(1) 采用成本计量模式的投资性房地产

适用 不适用

(2) 采用公允价值计量模式的投资性房地产

适用 不适用

(3) 未办妥产权证书的投资性房地产情况

适用 不适用

19、固定资产

(1) 固定资产情况

单位：元

项目	房屋及建筑物	机器设备	电子设备	运输设备	其他	合计
一、账面原值：						
1.期初余额		61,092,781.76	11,558,133.03	2,365,648.00	23,347,572.09	98,364,134.88
2.本期增加金额		67,621.03	4,180,819.92	1,637,107.84	10,327,162.91	16,212,711.70
(1) 购置		67,621.03	4,180,819.92	1,637,107.84	10,327,162.91	16,212,711.70
(2) 在建工程转入						
(3) 企业合并增加						
3.本期减少金额		9,552,757.01	2,103,097.59	192,800.00	1,526,434.82	13,375,089.42
(1) 处置或报废		9,552,757.01	2,103,097.59	192,800.00	1,526,434.82	13,375,089.42
4.期末余额		51,607,645.78	13,635,855.36	3,809,955.84	32,148,300.18	101,201,757.16
二、累计折旧						
1.期初余额		37,411,510.78	4,684,181.08	1,786,535.69	12,257,802.43	56,140,029.98
2.本期增加金额		8,431,850.02	2,127,942.47	680,836.94	4,119,064.39	15,359,693.82
(1) 计提		8,431,850.02	2,127,942.47	680,836.94	4,119,064.39	15,359,693.82
3.本期减少金额		4,677,477.60	836,033.91	183,160.00	722,346.04	6,419,017.55
(1) 处置或报废		4,677,477.60	836,033.91	183,160.00	722,346.04	6,419,017.55

4.期末余额		41,165,883.20	5,976,089.64	2,284,212.63	15,654,520.78	65,080,706.25
三、减值准备						
1.期初余额						
2.本期增加金额						
(1) 计提						
3.本期减少金额						
(1) 处置或报废						
4.期末余额						
四、账面价值						
1.期末账面价值		10,441,762.58	7,659,765.72	1,525,743.21	16,493,779.40	36,121,050.91
2.期初账面价值		23,681,270.98	6,873,951.95	579,112.31	11,089,769.66	42,224,104.90

注：公司根据自身实际情况确定类别，一般包括房屋及建筑物、机器设备、电子设备、运输设备等。

(2) 暂时闲置的固定资产情况

适用 不适用

(3) 通过融资租赁租入的固定资产情况

适用 不适用

(4) 通过经营租赁租出的固定资产

适用 不适用

(5) 未办妥产权证书的固定资产情况

适用 不适用

20、在建工程

(1) 在建工程情况

单位：元

项目	期末余额			期初余额		
	账面余额	减值准备	账面价值	账面余额	减值准备	账面价值

创维数字研发大楼	76,041,203.56		76,041,203.56	17,335,423.93		17,335,423.93
合计	76,041,203.56		76,041,203.56	17,335,423.93		17,335,423.93

(2) 重要在建工程项目本期变动情况

单位：元

项目名称	预算数	期初余额	本期增加金额	本期转入固定资产金额	本期其他减少金额	期末余额	工程累计投入占预算比例	工程进度	利息资本化累计金额	其中：本期利息资本化金额	本期利息资本化率	资金来源
创维数字研发大楼	296,528,500.00	17,335,423.93	58,705,779.63			76,041,203.56		25.64%	3,363,374.50	3,363,374.50	6.46%	金融机构贷款
合计	296,528,500.00	17,335,423.93	58,705,779.63			76,041,203.56	--	--	3,363,374.50	3,363,374.50	6.46%	--

注：资金来源，一般包括募股资金、金融机构贷款和其他来源等。

(3) 本期计提在建工程减值准备情况

适用 不适用

21、工程物资

适用 不适用

22、固定资产清理

适用 不适用

23、生产性生物资产

(1) 采用成本计量模式的生产性生物资产

适用 不适用

(2) 采用公允价值计量模式的生产性生物资产

适用 不适用

24、油气资产

适用 不适用

25、无形资产

(1) 无形资产情况

单位：元

项目	土地使用权	专利权	非专利技术	其他	合计
一、账面原值					
1.期初余额	23,322,473.00			54,091,390.91	77,413,863.91
2.本期增加金额				8,325,125.02	8,325,125.02
(1) 购置				6,781,746.92	6,781,746.92
(2) 内部研发				1,543,378.10	1,543,378.10
(3) 企业合并增加					
3.本期减少金额				8,800.00	8,800.00
(1) 处置				8,800.00	8,800.00
4.期末余额	23,322,473.00			62,407,715.93	85,730,188.93
二、累计摊销					
1.期初余额	2,274,353.15			30,848,129.45	33,122,482.60
2.本期增加金额	483,864.78			9,501,772.48	9,985,637.26
(1) 计提	483,864.78			9,501,772.48	9,985,637.26
3.本期减少金额				8,800.00	8,800.00
(1) 处置					
4.期末余额	2,758,217.93			40,341,101.93	43,099,319.86
三、减值准备					
1.期初余额					
2.本期增加金额					
(1) 计提					
3.本期减少金额					
(1) 处置					
4.期末余额					

四、账面价值					
1.期末账面价值	20,564,255.07			22,066,614.00	42,630,869.07
2.期初账面价值	21,048,119.85			23,243,261.46	44,291,381.31

本期末通过公司内部研发形成的无形资产占无形资产余额的比例 1.80%。

(2) 未办妥产权证书的土地使用权情况

适用 不适用

26、开发支出

适用 不适用

27、商誉

(1) 商誉账面原值

适用 不适用

(2) 商誉减值准备

适用 不适用

28、长期待摊费用

单位：元

项目	期初余额	本期增加金额	本期摊销金额	其他减少金额	期末余额
装修费	2,628,745.00	106,402.16	992,358.43		1,742,788.73
平台维护费	1,982,252.49	8,267,293.59	2,348,803.96		7,900,742.12
合计	4,610,997.49	8,373,695.75	3,341,162.39		9,643,530.85

29、递延所得税资产/递延所得税负债

(1) 未经抵销的递延所得税资产

单位：元

项目	期末余额		期初余额	
	可抵扣暂时性差异	递延所得税资产	可抵扣暂时性差异	递延所得税资产
资产减值准备	152,133,364.80	22,832,851.28	136,965,498.53	20,544,777.21
内部交易未实现利润				
可抵扣亏损				

其他应付款	60,541,823.00	9,081,273.45	95,814,234.29	14,372,135.14
固定资产折旧	4,560,882.62	684,132.39	5,788,833.54	868,325.03
无形资产摊销	572,845.38	85,926.81	229,262.80	34,389.42
预计负债	53,769,706.73	7,164,139.92	40,849,557.89	6,127,433.69
应付职工薪酬	56,523,703.68	7,770,607.46	83,391,423.01	11,662,477.17
分期收款发出商品			2,349,513.19	352,426.98
合计	328,102,326.21	47,618,931.31	365,388,323.25	53,961,964.64

(2) 未经抵销的递延所得税负债

单位：元

项目	期末余额		期初余额	
	应纳税暂时性差异	递延所得税负债	应纳税暂时性差异	递延所得税负债
非同一控制企业合并资产评估增值				
可供出售金融资产公允价值变动				
分期收款销售商品			3,027,204.62	454,080.69
合计			3,027,204.62	454,080.69

(3) 以抵销后净额列示的递延所得税资产或负债

单位：元

项目	递延所得税资产和负债 期末互抵金额	抵销后递延所得税资产 或负债期末余额	递延所得税资产和负债 期初互抵金额	抵销后递延所得税资产 或负债期初余额
递延所得税资产		47,618,931.31		53,961,964.64
递延所得税负债				454,080.69

(4) 未确认递延所得税资产明细

单位：元

项目	期末余额	期初余额
可抵扣暂时性差异	10,010,005.02	2,896,558.37
可抵扣亏损	224,573,102.82	26,236,633.22
合计	234,583,107.84	29,133,191.59

注：列示由于未来能否获得足够的应纳税所得额具有不确定性，因此没有确认为递延所得税资产的可抵扣暂时性差异和可抵扣亏损。

(5) 未确认递延所得税资产的可抵扣亏损将于以下年度到期

单位：元

年份	期末金额	期初金额	备注
2014年		2,446,514.21	
2015年	1,958,545.20	1,958,545.20	
2016年	3,500,612.24	3,500,612.24	
2017年	60,931,490.16	15,606,484.24	
2018年	21,122,899.34	2,724,477.33	
2019年	137,059,555.88		
合计	224,573,102.82	26,236,633.22	--

30、其他非流动资产

单位：元

项目	期末余额	期初余额
预付设备款	1,405,689.73	
合计	1,405,689.73	

31、短期借款

(1) 短期借款分类

适用 不适用

(2) 已逾期未偿还的短期借款情况

适用 不适用

32、以公允价值计量且其变动计入当期损益的金融负债

适用 不适用

33、衍生金融负债

适用 不适用

34、应付票据

单位：元

种类	期末余额	期初余额
商业承兑汇票		
银行承兑汇票	612,439,863.96	585,531,373.82
合计	612,439,863.96	585,531,373.82

本期末已到期未支付的应付票据总额为 0 元。

35、应付账款

(1) 应付账款列示

单位：元

项目	期末余额	期初余额
应付货款	763,122,701.73	704,776,782.47
合计	763,122,701.73	704,776,782.47

(2) 账龄超过 1 年的重要应付账款

单位：元

项目	期末余额	未偿还或结转的原因
应付货款	8,249,117.02	仍在供货
合计	8,249,117.02	--

36、预收款项

(1) 预收款项列示

单位：元

项目	期末余额	期初余额
一年以内	37,627,991.03	79,940,263.37
一年以上至二年以内	9,633,793.51	2,582,043.97
两年以上至三年以内	2,163,529.28	604,704.42
三年以上	993,361.37	395,362.65
合计	50,418,675.19	83,522,374.41

(2) 账龄超过 1 年的重要预收款项

单位：元

项目	期末余额	未偿还或结转的原因
单位一	4,662,175.22	订单尚未完结

单位二	3,905,054.06	留待新订单使用
单位三	1,223,076.93	留待新订单使用
单位四	891,534.98	订单尚未完结
单位五	860,000.00	订单尚未完结
合计	11,541,841.19	--

(3) 期末建造合同形成的已结算未完工项目情况

适用 不适用

37、应付职工薪酬

(1) 应付职工薪酬列示

单位：元

项目	期初余额	本期增加	本期减少	期末余额
一、短期薪酬	86,050,989.31	240,850,229.82	262,389,415.39	64,511,803.74
二、离职后福利-设定提存计划	45,549.00	22,242,314.34	20,312,323.43	1,975,539.91
三、辞退福利		896,538.45	896,538.45	
四、一年内到期的其他福利				
合计	86,096,538.31	263,989,082.61	283,598,277.27	66,487,343.65

(2) 短期薪酬列示

单位：元

项目	期初余额	本期增加	本期减少	期末余额
1、工资、奖金、津贴和补贴	85,755,956.01	210,988,283.62	236,599,358.85	60,144,880.78
2、职工福利费		5,578,303.31	5,578,303.31	
3、社会保险费	24,183.34	7,948,936.05	7,928,456.07	44,663.32
其中：医疗保险费	21,786.80	7,099,026.64	7,080,576.24	40,237.20
工伤保险费	653.60	318,987.06	318,433.53	1,207.13
生育保险费	1,742.94	530,922.35	529,446.30	529,446.30
4、住房公积金		11,923,611.31	7,923,611.31	4,000,000.00

5、工会经费和职工教育经费	270,849.96	4,411,095.53	4,359,685.85	322,259.64
6、短期带薪缺勤				
7、短期利润分享计划				
合计	86,050,989.31	240,850,229.82	262,389,415.39	64,511,803.74

(3) 设定提存计划列示

单位：元

项目	期初余额	本期增加	本期减少	期末余额
1、基本养老保险	43,380.00	21,243,874.24	19,315,682.73	1,971,571.51
2、失业保险费	2,169.00	998,440.10	996,640.70	3,968.40
3、企业年金缴费				
合计	45,549.00	22,242,314.34	20,312,323.43	1,975,539.91

其他说明：

38、应交税费

单位：元

项目	期末余额	期初余额
增值税	6,460,788.00	2,257,956.26
消费税		
营业税		14,847.60
企业所得税	15,049,579.01	35,750,007.53
个人所得税	983,831.99	610,643.95
城市维护建设税	1,412,440.55	211,820.44
教育费附加	605,331.67	90,780.19
地方教育附加	403,554.44	60,520.12
堤围防护费		35,054.58
合计	24,915,525.66	39,031,630.67

39、应付利息

单位：元

项目	期末余额	期初余额

分期付息到期还本的长期借款利息	280,370.92	
企业债券利息		
短期借款应付利息		
划分为金融负债的优先股\永续债利息		
其他		
合计	280,370.92	

重要的已逾期未支付的利息情况：无。

40、应付股利

适用 不适用

41、其他应付款

(1) 按款项性质列示其他应付款

单位：元

项目	期末余额	期初余额
押金及保证金	1,923,845.12	2,095,472.58
往来款	43,728,250.04	32,118,737.42
预提费用	70,299,214.99	102,575,051.93
其他	1,184,091.64	77,774.95
合计	117,135,401.79	136,867,036.88

(2) 账龄超过 1 年的重要其他应付款

单位：元

项目	期末余额	未偿还或结转的原因
单位一	348,120.00	售后保证金
单位二	200,000.00	保证金
合计	548,120.00	--

42、划分为持有待售的负债

适用 不适用

43、一年内到期的非流动负债

适用 不适用

44、其他流动负债

适用 不适用

45、长期借款

(1) 长期借款分类

单位：元

项目	期末余额	期初余额
质押借款		
抵押借款		
保证借款		
信用借款	150,000,000.00	
合计	150,000,000.00	

长期借款分类的说明：本公司凭借公司信誉从银行取得借款，无须以资产做抵押。银行在对本公司的财务报表、现金预算等资料分析的基础上，给予我司的借款。

其他说明，包括利率区间：本公司的长期借款是以人民币计价的固定利率合同，年利率为 6.4575%

46、应付债券

(1) 应付债券

适用 不适用

(2) 应付债券的增减变动（不包括划分为金融负债的优先股、永续债等其他金融工具）

适用 不适用

(3) 可转换公司债券的转股条件、转股时间说明

适用 不适用

(4) 划分为金融负债的其他金融工具说明

适用 不适用

47、长期应付款

适用 不适用

48、长期应付职工薪酬

(1) 长期应付职工薪酬表

适用 不适用

(2) 设定受益计划变动情况

适用 不适用

49、专项应付款

适用 不适用

50、预计负债

单位：元

项目	期末余额	期初余额	形成原因
对外提供担保			
未决诉讼			
产品质量保证	53,769,706.73	40,849,557.89	
重组义务			
待执行的亏损合同			
其他			
合计	53,769,706.73	40,849,557.89	--

51、递延收益

单位：元

项目	期初余额	本期增加	本期减少	期末余额	形成原因
政府补助	50,034,802.05	20,636,500.00	13,223,722.79	57,447,579.26	
合计	50,034,802.05	20,636,500.00	13,223,722.79	57,447,579.26	--

涉及政府补助的项目：

单位：元

负债项目	期初余额	本期新增补助金额	本期计入营业外收入金额	其他变动	期末余额	与资产相关/与收益相关
直播星及产业化项目	1,642,559.65		1,195,131.85		447,427.80	与资产相关
财政局拨付支持技术改造招标项目资金补助/粤经贸技改(2007)1113号	1,600,000.00		600,000.00		1,000,000.00	与资产相关
深圳财政局预算拨款的60%-深贸工技字(2008)2号	110,000.00		60,000.00		50,000.00	与资产相关
深圳财政局预算拨款的40%-深贸工技字(2008)2号	106,666.68		40,000.00		66,666.68	与资产相关
深圳市南山财政局金融危机扶持资金/南科专2009025	210,000.00		60,000.00		150,000.00	与资产相关
数字电视一体机拨款/工信部财(2009)453号	533,333.33		200,000.00		333,333.33	与资产相关
面向下一代广播电视网络的IP多媒体终端关键技术研发及产业化/深科工贸信计财字[2009]44号	2,100,000.00		600,000.00		1,500,000.00	与资产相关
南山财政局拨付科技发展专项基金-南知示2009-2-1	70,000.00		20,000.00		50,000.00	与资产相关
企业信息化综合平台等/深科工贸信计财字[2009]51号	280,000.00				280,000.00	与资产相关
面向新一代互联网的开放式信息家电软件平台研发及产业化/粤经信软信[2010]871号	2,000,000.00				2,000,000.00	与资产相关
数字电视一体机拨款/工信部财(2009)453号	26,666.67		10,000.00		16,666.67	与资产相关
深圳财政局拨款-深科工贸信计财字[2009]44号	70,000.00		20,000.00		50,000.00	与资产相关
南山财政局款/合同:南知发2010-5	70,000.00		20,000.00		50,000.00	与资产相关

深圳财政委员会补助款/ 深发改[2010]2246号/发 改投资[2010]2270号	1,400,000.00		400,000.00		1,000,000.00	与资产相关
深圳市财政委员会设备 购置款/深发改 2010/2427	700,000.00		200,000.00		500,000.00	与资产相关
清华大学深研院协作费- 深科工贸信计财字 (2011)63号	120,000.00				120,000.00	与资产相关
清华研究院合作经费/深 发改(2010)169号	1,800,000.00		480,000.00		1,320,000.00	与资产相关
深圳财政款/粤财工 2011269号新一代信息网 络关键技术/付红熊猫科 技项目合作经费/招标编 号:TC10BH07-1	800,000.00		160,000.00		640,000.00	与资产相关
国家财政补助/发改投资 [2010]2270号/2246号/电 子信	700,000.00		200,000.00		500,000.00	与资产相关
深科工贸信计财字 (2011)49号/企业信息 化重点项目资	331,000.00				331,000.00	与资产相关
深圳国库技术开发补贴/ 深科工贸信计财字 [2011]114号	733,333.33		200,000.00		533,333.33	与资产相关
下一代 IPTV 关键技术研 发与产业化--深发改 (2011)168号	5,000,000.00		1,500,000.00		3,500,000.00	与资产相关
面向新一代互联网的开 放式信息家电软件平台 研发及产业化/粤经信软 信[2010]871号/南山财政 配套	180,000.00				180,000.00	与资产相关
深圳财政委员会补助款/ 深发改[2010]2246号/发 改投资[2010]2270号--南 山财政配套	126,000.00		36,000.00		90,000.00	与资产相关
基于 DTMB 和 DVB-C 标 准的数字电视一体机研 发与产业化	290,909.09		109,090.91		181,818.18	与资产相关
2012年核高基项目拨款	1,390,000.00				1,390,000.00	与资产相关

面向新一代互联网的开放式信息家电软件平台研发及产业化深发改(2011)1782号	1,000,000.00				1,000,000.00	与资产相关
核高基财政拨款	3,215,500.00				3,215,500.00	与资产相关
科技厅经费拨款-粤财教【2011】363号	318,000.00		72,000.00		246,000.00	与资产相关
基于云计算架构和家庭物联网三网融合项目资金	2,000,000.00		233,333.33		1,766,666.67	与资产相关
云技术三网融合智能服务系统产业化/深发改[2012]/280005354	5,000,000.00		416,666.67		4,583,333.33	与资产相关
火炬计划基于开放平台与三网融合的网络多媒体终端项目资金	600,000.00				600,000.00	与资产相关
三网融合多媒体智能系统关键技术/深南科[2012]43号	700,000.00		23,333.33		676,666.67	与资产相关
基于 Android 技术的数字电视中间件终端平台研究与应用/深科技创新[2012]318号	607,500.00		135,000.00		472,500.00	与资产相关
深圳市产业技术进步资金: 合同号 2011X309	420,000.00				420,000.00	与资产相关
基于下一代 IPTV 和互联网技术智能终端深发改【2013】74号	5,000,000.00		83,333.33		4,916,666.67	与资产相关
深圳市战略新兴产业发展专项基金深发改【2013】993号	1,500,000.00				1,500,000.00	与资产相关
清华研究院合作经费/深发改(2010)169号		200,000.00	53,333.33		146,666.67	与资产相关
政府补助款基于 IPv6 全媒体智能终端及服务系统产业化/深发改【2014】656号		7,500,000.00			7,500,000.00	与资产相关
深圳市财政拨款互联网电视数字内容和应用交易平台/深发改【2014】		800,000.00			800,000.00	与资产相关

939 号						
家庭多媒体终端智能化节能技术研究与应用深南发改[2014]63 号		200,000.00			200,000.00	与资产相关
数字公司基于混合云的一站式游戏开发支撑服务平台 YC2014012		860,000.00			860,000.00	与资产相关
深圳市发改委关于创维数字公司深圳家庭娱乐多平台融合技术工程实验室项目		5,000,000.00			5,000,000.00	与资产相关
南山财政局三网融合补助款/合同号：南科企 2010028（创维软件）	83,333.30		20,000.04		63,333.26	与资产相关
一云多屏智能交互数字家庭娱乐系统深发改 [2013]626（创维软件）	4,700,000.00				4,700,000.00	与资产相关
项目款深发改[2013]993 号（创维软件）	1,000,000.00				1,000,000.00	与资产相关
移动互联网应用商店信息挖掘及数据分析系统(深发改 2013（1891 号）（微普特）		500,000.00			500,000.00	与资产相关
2014 科技专项资金南山区国外专利申请资/2013 年第二批		10,000.00	10,000.00			与收益相关
2014 年经济发展专项资金中国信用保险补助		500,000.00	500,000.00			与收益相关
2008-2009 年度深圳高新技术专项补助/深财科 201446 号		743,300.00	743,300.00			与收益相关
深圳市市场监管局支付 2013 年第三批专利资助费		169,000.00	169,000.00			与收益相关
深圳市市场监管局支付 2014 年第一批专利资助费		275,000.00	275,000.00			与收益相关
2014 年科技专项资金第二批项目/深南科 201420 号		500,000.00	500,000.00			与收益相关

总部经济财税贡献奖励/ 深南经 20144 号		470,000.00	470,000.00			与收益相关
2014 年科技专项资金第 二批项目/深南科 201420 号		180,000.00	180,000.00			与收益相关
社会保险管理局工伤奖 励		30,000.00	30,000.00			与收益相关
014 年扶持企业（经济部 分第二批）资助款		500,000.00	500,000.00			与收益相关
深圳财政拨款-其他科学 技术支出		1,618,800.00	1,618,800.00			与收益相关
收深圳财政拨款-其他科 学技术支出		280,400.00	280,400.00			与收益相关
深圳市科技创新委员会 年度科技奖		300,000.00	300,000.00			与收益相关
数字家庭多业务智能终 端研发（北京海通）	500,000.00		500,000.00			与收益相关
专项拨款-地面数字电视 接收机研发及产业化（北 京海通）	1,000,000.00				1,000,000.00	与收益相关
合计	50,034,802.05	20,636,500.00	13,223,722.79		57,447,579.26	--

52、其他非流动负债

适用 不适用

53、股本

单位：元

	期初余额	本次变动增减（+、—）					期末余额
		发行新股	送股	公积金转股	其他	小计	
股份总数	129,665,718.00	369,585,915.00				369,585,915.00	499,251,633.00

54、其他权益工具

（1）期末发行在外的优先股、永续债等其他金融工具基本情况

适用 不适用

(2) 期末发行在外的优先股、永续债等金融工具变动情况表

适用 不适用

55、资本公积

单位：元

项目	期初余额	本期增加	本期减少	期末余额
资本溢价（股本溢价）	64,189,973.06	240,968.17	64,189,973.06	240,968.17
其他资本公积				
合计	64,189,973.06	240,968.17	64,189,973.06	240,968.17

其他说明，包括本期增减变动情况、变动原因说明：

资本公积本期增加240,968.17元，为2014年12月19日，本公司的全资子公司深圳创维数字技术有限公司（以下简称深圳创维数字）收购其子公司深圳微普特信息技术有限公司（以下简称微普特）少数股东股权，新取得的长期股权投资与按照新增持股比例计算应享有子公司自购买日开始持续计算的净资产份额之间的差额，调整资本公积。

资本公积本期减少64,189,973.06元，原因为本公司吸收合并深圳创维数字技术有限公司为不构成业务的反向购买，根据反向购买合并报表编制原则，企业合并成本与取得的上市公司可辨认净资产公允价值份额的差额依次冲减合并报表的资本公积、盈余公积和未分配利润。

56、库存股

适用 不适用

57、其他综合收益

单位：元

项目	期初余额	本期发生额					期末余额
		本期所得税前发生额	减：前期计入其他综合收益当期转入损益	减：所得税费用	税后归属于母公司	税后归属于少数股东	
一、以后不能重分类进损益的其他综合收益							
其中：重新计算设定受益计划净负债和净资产的变动							
权益法下在被投资单位不能重分类进损益的其他综合收益中享有的份额							

二、以后将重分类进损益的其他综合收益	67,273.17	-353,389.71			-376,925.39	23,535.68	-309,652.22
其中：权益法下在被投资单位以后将重分类进损益的其他综合收益中享有的份额							
可供出售金融资产公允价值变动损益							
持有至到期投资重分类为可供出售金融资产损益							
现金流量套期损益的有效部分							
外币财务报表折算差额	67,273.17	-353,389.71			-376,925.39	23,535.68	-309,652.22
其他综合收益合计	67,273.17	-353,389.71			-376,925.39	23,535.68	-309,652.22

58、专项储备

适用 不适用

59、盈余公积

单位：元

项目	期初余额	本期增加	本期减少	期末余额
法定盈余公积	60,000,000.00		60,000,000.00	
任意盈余公积				
储备基金				
企业发展基金				
其他				
合计	60,000,000.00		60,000,000.00	

盈余公积说明，包括本期增减变动情况、变动原因说明：

盈余公积本期减少60,000,000.00元，原因为本公司吸收合并深圳创维数字技术有限公司为不构成业务的反向购买，根据反向购买合并报表编制原则，合并财务报表中的权益结构应当反映法律上母公司（上市公司）的权益结构；企业合并成本与取得的上市公司可辨认净资产公允价值份额的差额依次冲减合并报表的资本公积、盈余公积和未分配利润。

60、未分配利润

单位：元

项目	本期	上期
调整前上期末未分配利润		
调整期初未分配利润合计数（调增+，调减—）		
调整后期初未分配利润	1,371,779,726.52	995,909,506.39
加：本期归属于母公司所有者的净利润	386,862,597.43	365,742,800.20
减：提取法定盈余公积		
提取任意盈余公积		
提取一般风险准备		
应付普通股股利		
转作股本的普通股股利		
其他增加		10,127,419.93
其他减少	269,364,625.78	
期末未分配利润	1,489,277,698.17	1,371,779,726.52

调整期初未分配利润明细：

- 1)、由于《企业会计准则》及其相关新规定进行追溯调整，影响期初未分配利润 0 元。
- 2)、由于会计政策变更，影响期初未分配利润 0 元。
- 3)、由于重大会计差错更正，影响期初未分配利润 0 元。
- 4)、由于同一控制导致的合并范围变更，影响期初未分配利润 0 元。
- 5)、其他调整合计影响期初未分配利润元 0。

61、营业收入和营业成本

单位：元

项目	本期发生额		上期发生额	
	收入	成本	收入	成本
主营业务	3,488,162,000.57	2,713,955,773.80	3,590,414,781.10	2,719,584,902.28
其他业务	13,472,729.45	8,757,808.13	11,658,856.49	12,365,414.36
合计	3,501,634,730.02	2,722,713,581.93	3,602,073,637.59	2,731,950,316.64

62、营业税金及附加

单位：元

项目	本期发生额	上期发生额
消费税		

营业税	117,318.93	222,075.33
城市维护建设税	10,119,533.20	7,257,952.33
教育费附加	7,228,237.99	5,184,251.68
资源税		
合计	17,465,090.12	12,664,279.34

63、销售费用

单位：元

项目	本期发生额	上期发生额
代理费	43,120,496.15	121,016,279.02
职工薪酬	32,467,641.03	62,402,172.89
售后服务费	60,139,529.20	35,681,124.44
运输费	29,799,440.99	17,541,179.25
招待费	13,045,914.50	14,321,307.05
差旅费	18,048,035.02	17,149,681.92
报关费	4,154,778.77	3,965,034.72
保险费	5,968,844.51	4,877,312.99
广告展览费	4,465,031.82	3,575,125.22
物料消耗	2,615,775.87	1,734,987.90
折旧及摊销费	640,330.45	429,546.46
其他费用	9,088,287.44	12,814,373.16
合计	223,554,105.75	295,508,125.02

64、管理费用

单位：元

项目	本期发生额	上期发生额
职工薪酬	101,564,369.57	125,916,208.02
折旧及摊销费	15,001,119.24	12,657,419.95
租赁费	11,801,937.23	11,783,095.46
业务招待费	3,465,770.16	4,466,029.33
差旅费	7,076,725.28	7,666,270.49
税费	2,483,412.00	2,537,871.65
审计费	2,147,225.36	2,873,151.37

技术开发费	16,175,608.78	34,844,872.57
办公费	6,719,054.99	7,418,181.50
其他费用	10,479,286.86	7,963,449.58
合计	176,914,509.47	218,126,549.92

65、财务费用

单位：元

项目	本期发生额	上期发生额
利息支出	2,328,043.97	7,776,512.64
减:利息收入	22,779,505.26	11,180,452.32
汇兑损失	21,472,841.17	14,966,186.42
减:汇兑收益	19,189,256.66	8,141,878.22
其他	2,338,230.02	2,547,464.46
合计	-15,829,646.76	5,967,832.98

66、资产减值损失

单位：元

项目	本期发生额	上期发生额
一、坏账损失	14,087,180.96	23,161,837.65
二、存货跌价损失	6,310,367.93	7,103,452.41
三、可供出售金融资产减值损失		
四、持有至到期投资减值损失		
五、长期股权投资减值损失		
六、投资性房地产减值损失		
七、固定资产减值损失		
八、工程物资减值损失		
九、在建工程减值损失		
十、生产性生物资产减值损失		
十一、油气资产减值损失		
十二、无形资产减值损失		
十三、商誉减值损失		
十四、其他		
合计	20,397,548.89	30,265,290.06

67、公允价值变动收益

适用 不适用

68、投资收益

单位：元

项目	本期发生额	上期发生额
权益法核算的长期股权投资收益		
处置长期股权投资产生的投资收益		21,870,670.43
以公允价值计量且其变动计入当期损益的金融资产在持有期间的投资收益		
处置以公允价值计量且其变动计入当期损益的金融资产取得的投资收益		
持有至到期投资在持有期间的投资收益		
可供出售金融资产在持有期间的投资收益		
处置可供出售金融资产取得的投资收益		
丧失控制权后，剩余股权按公允价值重新计量产生的利得		
定期理财投资收益	5,452,054.80	2,785,534.68
合计	5,452,054.80	24,656,205.11

69、营业外收入

单位：元

项目	本期发生额	上期发生额	计入当期非经常性损益的金额
非流动资产处置利得合计	405,719.54	164,804.59	405,719.54
其中：固定资产处置利得	405,719.54	164,804.59	405,719.54
无形资产处置利得			
债务重组利得			
非货币性资产交换利得			
接受捐赠			
政府补助	13,223,722.79	9,845,591.62	13,223,722.79
增值税返还	59,158,460.46	42,360,843.86	
其他	1,159,917.47	5,086,517.17	1,159,917.47
合计	73,947,820.26	57,457,757.24	14,789,359.80

计入当期损益的政府补助:

单位: 元

补助项目	本期发生金额	上期发生金额	与资产相关/与收益相关
南山财政局款/合同: 南知发2010-5	20,000.00	20,000.00	与资产相关
深圳财政委员会补助款/深发改[2010]2246号/发改投资[2010]2270号	400,000.00	400,000.00	与资产相关
深圳市财政委员会设备购置款/深发改2010/2427	200,000.00	200,000.00	与资产相关
清华研究院合作经费/深发改(2010)169号	480,000.00		与资产相关
深圳财政款/粤财工2011269号新一代信息网络关键技术/付红熊猫科技项目合作经费/招标编号:TC10BH07-1	160,000.00		与资产相关
国家财政补助/发改投资[2010]2270号/2246号/电子信息	200,000.00	200,000.00	与资产相关
深圳国库技术开发补贴/深科工贸信计财字[2011]114号	200,000.00	200,000.00	与资产相关
下一代IPTV关键技术研发与产业化-深发改(2011)168号	1,500,000.00		与资产相关
深圳财政委员会补助款/深发改[2010]2246号/发改投资[2010]2270号--南山财政配套	36,000.00	36,000.00	与资产相关
基于DTMB和DVB-C标准的数字电视一体机研化与产业化工信部财(2009)453号/深圳配套资金	109,090.91	109,090.91	与资产相关
科技厅经费拨款-粤财教【2011】363号	72,000.00	42,000.00	与资产相关
基于云计算架构和家庭物联网三网融合项目资金	233,333.33		与资产相关
云技术三网融合智能服务系统产业化/深发改[2012]/280005354	416,666.67		与资产相关
三网融合多媒体智能系统关键技术/深南科[2012]43号	23,333.33		与资产相关
基于Android技术的数字电视	135,000.00	67,500.00	与资产相关

中间件终端平台研究与应用/ 深科技创新[2012]318号			
基于下一代IPTV和互联网技术智能终端深发改【2013】74号	83,333.33		与资产相关
清华研究院合作经费/深发改(2010)169号	53,333.33		与资产相关
南山财政局三网融合补助款/ 合同号:南科企2010028(创维软件)	20,000.04	16,666.70	与资产相关
2014科技专项资金南山国外专利申请资/2013年第二批	10,000.00		与收益相关
2014年经济发展专项资金中国信用保险补助	500,000.00		与收益相关
2008-2009年度深圳高新技术专项补助/深财科201446号	743,300.00		与收益相关
深圳市市场监督管理局支付2013年第三批专利资助费	169,000.00		与收益相关
深圳市市场监督管理局支付2014年第一批专利资助费	275,000.00		与收益相关
2014年科技专项资金第二批项目/深南科201420号	500,000.00		与收益相关
总部经济财税贡献奖励/深南经20144号	470,000.00		与收益相关
2014年科技专项资金第二批项目/深南科201420号	180,000.00		与收益相关
收社会保险管理局工伤奖励	30,000.00		与收益相关
2014年扶持企业(经济部分第二批)资助款	500,000.00		与收益相关
深圳财政拨款-其他科学技术支出	1,618,800.00		与收益相关
深圳财政拨款-其他科学技术支出	280,400.00		与收益相关
深圳市科技创新委员会年度科技奖	300,000.00		与收益相关
数字家庭多业务智能终端研发(北京海通)	500,000.00		与收益相关
财政局拨爱迪德移植5个硬件平台-发改办高技[2007]2367		34,956.00	与资产相关

招招收 2012 年第 8 批专利资助费		28,000.00	与收益相关
政府信用保险补助		824,012.00	与收益相关
深经贸信息计财字[2012]110 号企业出口信用保险资助		489,982.00	与收益相关
2012 年市科技研发 CMMCMMI 认证补充资助项目		200,000.00	与收益相关
深圳市市场监督管理局支付 2013 年第一批专利资助费		51,000.00	与收益相关
出口信用证保险保费资助		175,988.00	与收益相关
2012 年优化外贸结构扶持奖励/深经贸信息计财字[2013]1		1,145,264.00	与收益相关
2013 经济专项资金第一批产业化技术升级资助		500,000.00	与收益相关
深圳市财政拨款中信保补贴款		661,595.00	与收益相关
深圳市财政拨款中信保补贴款		338,405.00	与收益相关
2012 年加工贸易研发奖/深经贸信息计财字[2013]197		250,000.00	与收益相关
深圳市市场监督管理局支付 2013 年第二批专利资助费		247,000.00	与收益相关
数字电视一体机项目（北京海通）		800,000.00	与收益相关
软件协会参展补贴（创维软件）		3,000.00	与收益相关
直播星及产业化项目	1,195,131.85	1,195,132.01	与资产相关
财政局拨付支持技术改造招标项目资金补助/粤经贸技改（2007）1113 号	600,000.00	600,000.00	与资产相关
深圳财政局预算拨款的 60%-深贸工技字（2008）2 号	60,000.00	60,000.00	与资产相关
深圳财政局预算拨款的 40%-深贸工技字（2008）2 号	40,000.00	40,000.00	与资产相关
深圳市南山财政局金融危机扶持资金/南科专 2009025	60,000.00	60,000.00	与资产相关
数字电视一体机拨款/工信部	200,000.00	200,000.00	与资产相关

财(2009)453号			
面向下一代广播电视网络的IP多媒体终端关键技术研发及产业化/深科工贸信计财字[2009]44号	600,000.00	600,000.00	与资产相关
南山财政局拨付科技发展专项基金-南知示 2009-2-1	20,000.00	20,000.00	与资产相关
数字电视一体机拨款/工信部财(2009)453号	10,000.00	10,000.00	与资产相关
到深圳财政局拨款-深科工贸信计财字[2009]44号	20,000.00	20,000.00	与资产相关
合计	13,223,722.79	9,845,591.62	--

70、营业外支出

单位：元

项目	本期发生额	上期发生额	计入当期非经常性损益的金额
非流动资产处置损失合计	35,094.94	72,922.93	35,094.94
其中：固定资产处置损失	35,094.94	72,922.93	35,094.94
无形资产处置损失			
债务重组损失			
非货币性资产交换损失			
对外捐赠			
其他	3,112,313.88	879,373.93	3,112,313.88
合计	3,147,408.82	952,296.86	3,147,408.82

71、所得税费用

(1) 所得税费用表

单位：元

项目	本期发生额	上期发生额
当期所得税费用	41,771,972.94	34,887,234.21
递延所得税费用	5,888,952.64	-12,874,734.39
合计	47,660,925.58	22,012,499.82

(2) 会计利润与所得税费用调整过程

单位：元

项目	本期发生额
利润总额	432,672,006.86
按法定/适用税率计算的所得税费用	108,168,226.72
子公司适用不同税率的影响	-82,983,618.91
调整以前期间所得税的影响	3,916,612.77
非应税收入的影响	35,850,000.00
不可抵扣的成本、费用和损失的影响	-8,777,597.27
使用前期未确认递延所得税资产的可抵扣亏损的影响	-1,146,348.01
本期未确认递延所得税资产的可抵扣暂时性差异或可抵扣亏损的影响	
研发费用加计扣除	-7,366,349.72
所得税费用	47,660,925.58

72、其他综合收益

详见本节合并财务报表项目注释 57。

73、现金流量表项目

(1) 收到的其他与经营活动有关的现金

单位：元

项目	本期发生额	上期发生额
收到的补贴收入款(除税收返还款)	5,576,500.00	14,119,246.00
收到的往来款	53,382,150.96	141,168,837.31
利息收入	22,779,505.26	11,180,452.32
其他	2,280,902.97	497,816.00
合计	84,019,059.19	166,966,351.63

(2) 支付的其他与经营活动有关的现金

单位：元

项目	本期发生额	上期发生额
支付的制造费用	19,643,410.41	15,041,401.59

支付的其他销售费用	208,682,199.29	196,407,497.53
支付的其他管理费用	63,413,120.58	79,844,111.28
支付的往来款	79,004,924.48	128,707,134.12
其他	4,765,697.08	4,023,435.86
合计	375,509,351.84	424,023,580.38

(3) 收到的其他与投资活动有关的现金

单位：元

项目	本期发生额	上期发生额
购买子公司及其他营业单位收到现金净额（注1）	1,782.02	
反向购买收到现金净额（注2）	702,953.40	
合计	704,735.42	

收到的其他与投资活动有关的现金说明：

注1 本公司全资子公司才智商店本期收购南非子公司NAMEC TECHNOLOGIES SADC(PTY) LTD 51%股权，投资支付的现金319.09元减去南非子公司NAMEC TECHNOLOGIES SADC(PTY) LTD持有的现金及现金等价物2,101.11元后的金额为-1,782.02元，在收到的其他与投资活动有关的现金项目列示。

注2 本公司本期反向购买合并深圳创维数字技术有限公司，合并日上市公司账面现金702,953.40元在收到的其他与投资活动有关的现金项目列示。

(4) 支付的其他与投资活动有关的现金

单位：元

项目	本期发生额	上期发生额
处置子公司及其他营业单位收到现金净额		41,153,346.71
合计		41,153,346.71

支付的其他与投资活动有关的现金说明：

(5) 收到的其他与筹资活动有关的现金

单位：元

项目	本期发生额	上期发生额
收回的应付票据保证金	33,321,412.84	
收到的与资产相关的政府补助款	15,060,000.00	
收到原控股股东拨付的离职员工的养老保险金补偿款	2,125,114.18	

合计	50,506,527.02	
----	---------------	--

(6) 支付的其他与筹资活动有关的现金

单位：元

项目	本期发生额	上期发生额
发行股份相关费用	3,460,377.34	
合计	3,460,377.34	

74、现金流量表补充资料

(1) 现金流量表补充资料

单位：元

补充资料	本期金额	上期金额
1. 将净利润调节为经营活动现金流量：	--	--
净利润	385,011,081.28	366,740,409.30
加：资产减值准备	20,397,548.89	30,265,290.06
固定资产折旧、油气资产折耗、生产性生物资产折旧	15,359,693.82	15,578,570.06
无形资产摊销	9,985,637.26	8,776,055.61
长期待摊费用摊销	3,341,162.39	1,478,535.40
处置固定资产、无形资产和其他长期资产的损失（收益以“-”号填列）	-370,624.60	-91,881.66
固定资产报废损失（收益以“-”号填列）		
公允价值变动损失（收益以“-”号填列）		
财务费用（收益以“-”号填列）	4,611,628.48	14,600,820.84
投资损失（收益以“-”号填列）	-5,452,054.80	-24,656,205.11
递延所得税资产减少（增加以“-”号填列）	6,343,033.33	-11,383,852.68
递延所得税负债增加（减少以“-”号填列）	-454,080.69	-1,490,881.71
存货的减少（增加以“-”号填列）	104,938,811.93	85,896,478.61
经营性应收项目的减少（增加以“-”号填列）	-220,863,301.90	-423,022,306.66
经营性应付项目的增加（减少以“-”号填列）	-108,890,746.28	131,084,794.99
其他		
经营活动产生的现金流量净额	213,957,789.11	193,775,827.05

2. 不涉及现金收支的重大投资和筹资活动：	--	--
债务转为资本		
一年内到期的可转换公司债券		
融资租入固定资产		
3. 现金及现金等价物净变动情况：	--	--
现金的期末余额	944,944,540.03	518,358,705.74
减：现金的期初余额	518,358,705.74	494,507,962.85
加：现金等价物的期末余额		
减：现金等价物的期初余额		
现金及现金等价物净增加额	426,585,834.29	23,850,742.89

(2) 本期支付的取得子公司的现金净额

单位：元

	金额
本期发生的企业合并于本期支付的现金或现金等价物	319.09
其中：	--
减：购买日子公司持有的现金及现金等价物	2,101.11
其中：	--
加：以前期间发生的企业合并于本期支付的现金或现金等价物	
其中：	--
取得子公司支付的现金净额	-1,782.02

(3) 本期收到的处置子公司的现金净额

适用 不适用

(4) 现金和现金等价物的构成

单位：元

项目	期末余额	期初余额
一、现金	944,944,540.03	518,358,705.74
其中：库存现金	47,726.94	212,309.64

可随时用于支付的银行存款	944,896,813.09	518,146,396.10
可随时用于支付的其他货币资金		
可用于支付的存放中央银行款项		
存放同业款项		
拆放同业款项		
二、现金等价物		
其中：三个月内到期的债券投资		
三、期末现金及现金等价物余额	944,944,540.03	518,358,705.74
其中：母公司或集团内子公司使用受限制的现金和现金等价物		

75、所有者权益变动表项目注释

说明对上年期末余额进行调整的“其他”项目名称及调整金额等事项：

资本公积本期增加 240,968.17 元，为 2014 年 12 月 19 日，本公司的全资子公司深圳创维数字技术有限公司（以下简称深圳创维数字）收购其子公司深圳微普特信息技术有限公司（以下简称微普特）少数股东股权，新取得的长期股权投资与按照新增持股比例计算应享有子公司自购买日开始持续计算的净资产份额之间的差额，调整资本公积。

资本公积本期减少 64,189,973.06 元，盈余公积减少 60,000,000 元，未分配利润减少 269,123,657.61 元，原因为本公司吸收合并深圳创维数字技术有限公司为不构成业务的反向购买，根据反向购买合并报表编制原则，合并财务报表中的权益结构应当反映法律上母公司（上市公司）的权益结构；企业合并成本与取得的上市公司可辨认净资产公允价值份额的差额依次冲减合并报表的资本公积、盈余公积和未分配利润。

76、所有权或使用权受到限制的资产

适用 不适用

77、外币货币性项目

(1) 外币货币性项目

单位：元

项目	期末外币余额	折算汇率	期末折算人民币余额
货币资金	--	--	
其中：美元	59,541,076.68	6.1190	364,331,848.20
欧元	1.25	7.4560	9.32
港币	1,508,654.54	0.7889	1,190,132.31
兰特	374,005.89	0.5289	197,811.72

应收账款	--	--	
其中：美元	77,343,645.98	6.1190	473,265,769.75
欧元			
港币			
长期借款	--	--	
其中：美元			
欧元			
港币			
应付账款			
其中：美元	42,550,478.68	6.1190	260,366,379.04
其他应收款			
其中：兰特	70,058.70	0.5289	37,054.05
其他应付款			
其中：兰特	1,025,177.55	0.5289	542,216.41

(2) 境外经营实体说明，包括对于重要的境外经营实体，应披露其境外主要经营地、记账本位币及选择依据，记账本位币发生变化的还应披露原因。

适用 不适用

78、套期

适用 不适用

79、其他

适用 不适用

八、合并范围的变更

1、非同一控制下企业合并

(1) 本期发生的非同一控制下企业合并

单位：元

被购买方名称	股权取得时点	股权取得成本	股权取得比例	股权取得方式	购买日	购买日的确定依据	购买日至期末被购买方的收入	购买日至期末被购买方的净利润

NAMEC TECHNOLO GIES SADC(PTY) LTD	2014年05月 08日	319.09	51.00%	并购	2014年05月 08日	取得控制权	0.00	-866,485.56
---	-----------------	--------	--------	----	-----------------	-------	------	-------------

其他说明：

2014年度新增合并单位一家，原因为：本公司全资子公司才智商店有限公司于2014年5月8日以51美元价格收购NAMEC TECHNOLOGIES SADC(PTY) LTD 51%股权。

(2) 合并成本及商誉

适用 不适用

(3) 被购买方于购买日可辨认资产、负债

适用 不适用

(4) 购买日之前持有的股权按照公允价值重新计量产生的利得或损失

是否存在通过多次交易分步实现企业合并并且在报告期内取得控制权的交易

是 否

(5) 购买日或合并当期期末无法合理确定合并对价或被购买方可辨认资产、负债公允价值的相关说明

适用 不适用

(6) 其他说明

适用 不适用

2、同一控制下企业合并

(1) 本期发生的同一控制下企业合并

适用 不适用

(2) 合并成本

适用 不适用

(3) 合并日被合并方资产、负债的账面价值

□ 适用 √ 不适用

3、反向购买

(1) 反向购买情况说明

2014年7月29日,经中国证券监督管理委员会证监许可[2014]780号《关于核准华润锦华股份有限公司重大资产重组及向深圳创维—RGB电子有限公司等发行股份购买资产的批复》文件核准,公司向深圳创维—RGB电子有限公司、深圳市领优投资有限公司及深圳创维数字原183位自然人股东等发行369,585,915.00份股份,以购买深圳创维数字100%股权;根据资产重组协议及评估结果,公司非公开发行股份的价格为8.04元每股。

(2) 反向购买的会计处理

1) 本次交易构成反向购买的依据

本次交易从法律上系本公司对深圳创维数字原股东发行权益性证券的非同一控制下企业合并。但本次合并后,公司全部业务和经营性资产均为深圳创维数字的业务和资产,深圳创维数字原股东深圳创维—RGB电子有限公司拥有合并后上市公司生产经营决策的控制权,故会计上认定本次交易为反向购买,深圳创维数字为交易的购买方,且交易发生时本公司不构成业务。

2) 购买日为2014年9月30日,确定依据为:

A、2013年9月5日,企业合并相关协议获本公司2013年第一次临时股东大会通过。

B、2014年7月29日,中国证监会出具《关于核准华润锦华股份有限公司重大资产重组及向深圳创维—RGB电子有限公司等发行股份购买资产的批复》(证监许可[2014]【780】号),核准了公司本次重大资产重组交易。

C、2014年9月5日,参与合并各方已办理了资产交接手续,签署交割确认书。

D、2014年9月5日,大华会计师对公司新增股本369,585,915元进行了审验,并出具大华验字[2014]000357号验资报告。

E、2014年9月11日,本公司向中国证券登记结算有限责任公司深圳分公司申请办理增发股份登记事项,新发股份于2014年9月26日正式上市。

3) 企业合并成本的确定方法

根据《企业会计准则——企业合并》及其讲解、《关于非上市公司购买上市公司股权实现间接上市会计处理的复函》(财会便[2009]17号)关于反向购买的相关规定,深圳创维数字的企业合并成本为其如果以发行权益性证券的方式为获取在合并后报告主体的股权比例,应向上市公司发行的权益性证券数量与权益性证券的公允价值计算的结果。

4) 合并商誉的处理

基于前述重大资产重组方案及其重组交易完成前后控股股东及业务的变化,本次交易实际为不构成业务的反向购买,实质为深圳创维数字通过本公司实现了借壳上市,故有关本次交易的会计处理和报表编制依据《关于非上市公司购买上市公司股权实现间接上市会计处理的复函》(财会便[2009]17号)和《财政部关于做好执行会计准则企业2008年年报工作的通知》(财会函[2008]60号),按照权益性交易原则处理,不得确认商誉或确认计入当期损益。

(3) 以公允价值入账的资产、负债

项目	本公司	
	购买日公允价值	购买日账面价值

货币资金	702,953.40	702,953.40
其他应收款	170,000.00	170,000.00
其他流动资产	74.72	74.72
长期股权投资	3,500,470,000.00	3,500,470,000.00
减：应付职工薪酬	8,017,317.69	8,017,317.69
应交税费	110,397.20	110,397.20
其他应付款	5,713,015.91	5,713,015.91
净资产	3,487,502,297.32	3,487,502,297.32
减：少数股东权益	---	---
取得的净资产	3,487,502,297.32	3,487,502,297.32

4、处置子公司

是否存在单次处置对子公司投资即丧失控制权的情形

是 否

是否存在通过多次交易分步处置对子公司投资且在本期丧失控制权的情形

是 否

一揽子交易

适用 不适用

非一揽子交易

适用 不适用

5、其他原因的合并范围变动

适用 不适用

6、其他

适用 不适用

九、在其他主体中的权益

1、在子公司中的权益

(1) 企业集团的构成

子公司名称	主要经营地	注册地	业务性质	持股比例		取得方式
				直接	间接	
深圳创维数字技术有限公司	深圳	深圳	开发、研究、生产经营数字视频广播系统系列产	100.00%		反向购买

			品、销售多媒体信息系统系列产品及服务;软件研发、生产、销售及服务;集成电路研发、销售及服务;电信终端设备、通讯终端设备接入设备及传输系统的研发、生产和销售等			
深圳市创维软件有限公司	深圳	深圳	信息系统及计算机软件的技术开发及相关技术服务	100.00%		设立
北京创维海通数字技术有限公司	北京	北京	开发、委托加工生产、销售数字电视前端系统、有线数字电视接收设备等	51.00%		设立
深圳铭店壹佰网络科技有限公司	深圳	深圳	数字电视数据信息业务系统、数字电视数据广播系统、数码产品的研发及销售,经济信息咨询,国内贸易	100.00%		设立
才智商店有限公司	香港	香港	电子元件及产品贸易与服务	100.00%		设立
深圳微普特信息技术有限公司	深圳	深圳	通信及互联网软件开发及应用,计算机软硬件技术开发、销售;智能家电产品开发和销售;系统集成技术的开发,技术转让,技术咨询;经济信息咨询;国内贸易;经营进出口业务等	100.00%		设立

在子公司的持股比例不同于表决权比例的说明：无。

持有半数或以下表决权但仍控制被投资单位、以及持有半数以上表决权但不控制被投资单位的依据：无。

对于纳入合并范围的重要的结构化主体，控制的依据：无。

确定公司是代理人还是委托人的依据：无。

其他说明：2014年12月19日，深圳创维数字以1元的价格从微普特少数股东处收购其持有的微普特20%股权，收购后深圳创维数字持有微普特100%股权。

(2) 重要的非全资子公司

适用 不适用

(3) 重要非全资子公司的主要财务信息

适用 不适用

(4) 使用企业集团资产和清偿企业集团债务的重大限制

适用 不适用

(5) 向纳入合并财务报表范围的结构化主体提供的财务支持或其他支持

适用 不适用

2、在子公司的所有者权益份额发生变化且仍控制子公司的交易

(1) 在子公司所有者权益份额发生变化的情况说明

2014年12月19日，深圳创维数字以1元的价格从微普特少数股东处收购其持有的微普特20%股权，收购后深圳创维数字持有微普特100%股权。

(2) 交易对于少数股东权益及归属于母公司所有者权益的影响

	深圳微普特信息技术有限公司
购买成本/处置对价	
--现金	1.00
--非现金资产的公允价值	
可无限量添加行	
购买成本/处置对价合计	1.00
减：按取得/处置的股权比例计算的子公司净资产份额	240,969.17
差额	
其中：调整资本公积	240,968.17
调整盈余公积	

其他说明：截至 2014 年 12 月 31 日，合并对价 1 元尚未支付。

3、在合营安排或联营企业中的权益

(1) 重要的合营企业或联营企业

适用 不适用

(2) 重要合营企业的主要财务信息

适用 不适用

(3) 重要联营企业的主要财务信息

适用 不适用

(4) 不重要的合营企业和联营企业的汇总财务信息

适用 不适用

(5) 合营企业或联营企业向本公司转移资金的能力存在重大限制的说明

适用 不适用

(6) 合营企业或联营企业发生的超额亏损

适用 不适用

(7) 与合营企业投资相关的未确认承诺

适用 不适用

(8) 与合营企业或联营企业投资相关的或有负债

适用 不适用

4、重要的共同经营

适用 不适用

5、在未纳入合并财务报表范围的结构化主体中的权益

适用 不适用

6、其他

□ 适用 √ 不适用

十、与金融工具相关的风险

本公司的主要金融工具包括货币资金、贷款、应收款项、应付款项等。本公司金融工具面临的主要风险包括信用风险、流动风险和市场风险（主要为外汇风险和利率风险）。本公司整体的风险管理计划针对金融市场的不可预见性，力求减少对本公司财务业绩的潜在不利影响，以实现股东价值最大化。

（一）信用风险

本公司的信用风险主要来自货币资金、应收票据、应收账款、其他应收款等。管理层已制定适当的信用政策，并且不断监察这些信用风险的敞口。

本公司持有的货币资金，主要存放于商业银行等金融机构，管理层认为这些商业银行具备较高信誉和资产状况，存在较低的信用风险。本公司采取限额政策以规避对任何金融机构的信贷风险。

对于应收账款、其他应收款和应收票据，本公司设定相关政策以控制信用风险敞口。本公司基于对客户的财务状况、从第三方获取担保的可能性、信用记录及其它因素诸如目前市场状况等评估客户的信用资质并设置相应信用期。本公司会定期对客户信用记录进行监控，对于信用记录不良的客户，本公司会采用书面催款、缩短信用期或取消信用期等方式，以确保本公司的整体信用风险在可控的范围内。

截至2014年12月31日，本公司的前五大客户的应收款占本公司应收款项总额25.88% (2013年为20.25%)。

本公司所承受的最大信用风险敞口为资产负债表中每项金融资产(包括衍生金融工具)的账面金额。

（二）流动性风险

流动性风险是指本公司无法及时获得充足资金,满足业务发展需要或偿付到期债务以及其他支付义务的风险。

（三）市场风险

1、外汇风险

外汇风险是指因汇率变动产生损失的风险，本公司承受的外汇风险主要与美元、港币、欧元、兰特有关，本公司除境外子公司及国外采购和销售外，其他主要业务以人民币结算。

（1）截止2014年12月31日，本公司持有的外币金融资产和外币金融负债折算成人民币的金额列示如下：

项目	期末余额				
	美元	港币	兰特	欧元	合计
外币金融资产：	837,597,617.96	1,190,132.31	234,865.76	9.32	839,022,625.34
外币金融负债：	260,366,379.04	---	542,216.41	---	260,908,595.45

续：

项目	期初余额				
	美元	港币	兰特	欧元	合计
外币金融资产：	429,422,839.05	1,570,147.19	---	6.99	430,992,993.23
外币金融负债：	189,168,667.75	---	---	---	189,168,667.75

（2）敏感性分析：

截至2014年12月31日，对于本公司各类外币金融资产和外币金融负债，如果人民币升值或贬值5%，其

他因素保持不变，则本公司将减少或增加净利润约2452万元（2013年度约1025万元）。

2.利率风险

本公司的利率风险主要产生于银行借款。

截至2014年12月31日，本公司长期带息债务主要为人民币计价的固定利率合同，金额合计为15,000万元。

十一、公允价值的披露

1、以公允价值计量的资产和负债的期末公允价值

适用 不适用

2、持续和非持续第一层次公允价值计量项目市价的确定依据

适用 不适用

3、持续和非持续第二层次公允价值计量项目，采用的估值技术和重要参数的定性及定量信息

适用 不适用

4、持续和非持续第三层次公允价值计量项目，采用的估值技术和重要参数的定性及定量信息

适用 不适用

5、持续的第三层次公允价值计量项目，期初与期末账面价值间的调节信息及不可观察参数敏感性分析

适用 不适用

6、持续的公允价值计量项目，本期内发生各层级之间转换的，转换的原因及确定转换时点的政策

适用 不适用

7、本期内发生的估值技术变更及变更原因

适用 不适用

8、不以公允价值计量的金融资产和金融负债的公允价值情况

适用 不适用

9、其他

适用 不适用

十二、关联方及关联交易

1、本企业的母公司情况

母公司名称	注册地	业务性质	注册资本	母公司对本企业的持股比例	母公司对本企业的表决权比例
深圳创维-RGB 电子有限公司	深圳	彩色电视机/激光视盘机/手机，与彩电配套的接插件、注塑件、包装材料、五金配件等	70,000 万元	58.54%	58.54%

本企业的母公司情况的说明

本企业最终控制法人是创维数码控股有限公司。

2、本企业的子公司情况

本企业子公司的情况详见本节合并财务报表项目注释九。

3、本企业合营和联营企业情况

本企业重要的合营或联营企业详见本节合并财务报表项目注释九。

其他说明

本企业无合营或联营企业。

4、其他关联方情况

其他关联方名称	其他关联方与本企业关系
创维平面显示科技（深圳）有限公司	同一控股公司
深圳市创维物业发展有限公司	同一控股公司
创维集团财务有限公司	同一控股公司
深圳创维无线技术有限公司	同一控股公司
遂宁锦华纺织有限公司	同一控股公司

5、关联交易情况

（1）购销商品、提供和接受劳务的关联交易

采购商品/接受劳务情况表

单位：元

关联方	关联交易内容	本期发生额	上期发生额
创维集团财务有限公司	理财咨询	2,000,000.00	

出售商品/提供劳务情况表

单位：元

关联方	关联交易内容	本期发生额	上期发生额
深圳创维-RGB 电子有限公司	销售商品	884,850.00	

购销商品、提供和接受劳务的关联交易说明

本公司从关联方购销商品、提供和接受劳务按市场价格定价。

(2) 关联受托管理/承包及委托管理/出包情况

适用 不适用

(3) 关联租赁情况

本公司作为承租方：

单位：元

出租方名称	租赁资产种类	本期确认的租赁费	上期确认的租赁费
创维平面显示科技（深圳）有限公司	厂房租赁及水电费支出	14,170,973.46	14,048,491.38
深圳创维-RGB 电子有限公司	办公场地租赁及水电费支出	8,285,576.85	7,247,774.20
深圳市创维物业发展有限公司	管理费及修理费	952,362.20	815,634.90
遂宁锦华纺织有限公司	办公场地租赁及水电费支出	900.00	---

关联租赁情况说明

本公司及全资子公司深圳创维数字的办公场所（创维大厦 A 座 13 楼、16 楼、1401、1402、1201、504-1、701-706、3A02、3A03、负一层）系租赁使用，出租人为控股股东深圳创维—RGB 电子有限公司，租赁期至 2022 年 12 月 31 日。厂房（创维科技工业园综合大楼 2-5 层）系向创维平面显示科技（深圳）有限公司承租使用，租赁期至 2022 年 12 月 31 日。

本公司全资子公司深圳创维数字租赁的深圳市南山区科技园高新南一道 017 号 29 号厂房北座第三层已于 2014 年 9 月 15 日到期，未续期，出租人系深圳市华大电路科技有限公司。

本公司全资子公司深圳创维数字租赁北京市海淀区中关村南大街 12 号天作国际中心写字楼 1 号楼 A 座 6 层、8 层、15 层广州市天河区建中路 64、66 号东 602A 房作为办公场所，出租人分别为北京天作盛唐投资有限公司和陈桂珍，租赁到期日分别为 2015 年 5 月 30 日和 2016 年 2 月 7 日。

本公司租赁四川省遂宁市城区遂州中路 309 号遂宁锦华办公大楼三楼三间办公室作为办公场所，出租人为深圳创维-RGB 电子有限公司全资子公司遂宁锦华纺织有限公司，租赁到期日为 2017 年 9 月 30 日。

(4) 关联担保情况

本公司作为被担保方

单位：元

担保方	担保金额	担保起始日	担保到期日	担保是否已经履行完毕
创维集团财务有限公司	108,000,000	2014/11/26	2014/11/26	是
创维集团财务有限公司	53,600,000	2015/02/20	2015/08/20	否

关联担保情况说明

2014年11月25日，深圳创维数字与安信证券股份有限公司（债务人）签订资产管理合同，创维集团财务有限公司对该合同中债务人应履行的偿付债务本息和相应费用的义务进行担保，若债务人没有按合同约定履行义务，深圳创维数字可直接向创维集团财务公司追偿，担保期至2014年11月26日止。

2015年2月20日，深圳创维数字与第一创业证券股份有限公司（债务人）签订资产管理合同，创维集团财务有限公司对该合同中债务人应履行的偿付债务本息和相应费用的义务进行担保，若债务人没有按合同约定履行义务，深圳创维数字可直接向创维集团财务公司追偿，担保期至2015年8月20日止。

(5) 关联方资金拆借

适用 不适用

(6) 关联方资产转让、债务重组情况

单位：元

关联方	关联交易内容	本期发生额	上期发生额
深圳创维无线技术有限公司	处置固定资产	5,733,564.27	
深圳创维-RGB 电子有限公司	购买固定资产	215,674.40	

(7) 关键管理人员报酬

单位：元

项目	本期发生额	上期发生额
关键管理人员薪酬	6,640,547.22	6,457,688.46

(8) 其他关联交易

适用 不适用

6、关联方应收应付款项

(1) 应收项目

单位：元

项目名称	关联方	期末余额		期初余额	
		账面余额	坏账准备	账面余额	坏账准备
应收账款	深圳创维-RGB 电子有限公司	28,900.00			
其他应收款	深圳创维无线技术有限公司	94.68			

(2) 应付项目

单位：元

项目名称	关联方	期末账面余额	期初账面余额
其他应付款	深圳创维-RGB 电子有限公司	272,895.65	674,143.13
其他应付款	深圳市创维物业发展有限公司	34,682.80	64,533.60
其他应付款	创维平面显示科技（深圳）有限公司	---	1,286,605.88
其他应付款	遂宁锦华纺织有限公司	900.00	---

7、关联方承诺

(1) 经营性租赁承诺:

本公司的办公场所（创维大厦 A 座 13 楼、16 楼、1401、1402、1201、504-1、701-706、3A02、3A03、负一层）系租赁使用，出租人为控股股东深圳创维—RGB 电子有限公司，租赁期至 2022 年 12 月 31 日。厂房（创维科技工业园综合大楼 2-5 层）系向创维平面显示科技（深圳）有限公司承租使用，租赁期至 2022 年 12 月 31 日。

本公司租赁的深圳市南山区科技园高新南一道 017 号 29 号厂房北座第三层已于 2014 年 9 月 15 日到期，未续期，出租人系深圳市华大电路科技有限公司。

本公司租赁北京市海淀区中关村南大街 12 号天作国际中心写字楼 1 号楼 A 座 6 层、8 层、15 层以及广州市天河区建中路 64、66 号东 602A 房作为办公场所，出租人分别为北京天作盛唐投资有限公司和陈桂珍，租赁到期日分别为 2015 年 5 月 30 日和 2016 年 2 月 7 日。

本公司租赁四川省遂宁市城区遂州中路 309 号遂宁锦华办公大楼三楼三间办公室作为办公场所，出租人为深圳创维-RGB 电子有限公司全资子公司遂宁锦华纺织有限公司，租赁到期日为 2017 年 9 月 30 日。

(2) 除已签订的正在或准备履行的租赁合同及财务影响外，截至2014年12月31日，本公司无其他需要披露的重大承诺事项。

8、其他

适用 不适用

十三、股份支付

1、股份支付总体情况

适用 不适用

2、以权益结算的股份支付情况

适用 不适用

3、以现金结算的股份支付情况

适用 不适用

4、股份支付的修改、终止情况

无

5、其他

适用 不适用

十四、承诺及或有事项

1、重要承诺事项

资产负债表日存在的重要承诺

(1) 经营性租赁承诺:

本公司的办公场所（创维大厦A座13楼、16楼、1401、1402、1201、504-1、701-706、3A02、3A03、负一层）系租赁使用，出租人为控股股东深圳创维—RGB电子有限公司，租赁期至2022年12月31日。厂房（创维科技工业园综合大楼2-5层）系向创维平面显示科技（深圳）有限公司承租使用，租赁期至2022年12月31日。

本公司租赁的深圳市南山区科技园高新南一道017号29号厂房北座第三层已于2014年9月15日到期，未续期，出租人系深圳市华大电路科技有限公司，。

本公司租赁北京市海淀区中关村南大街12号天作国际中心写字楼1号楼A座6层、8层、15层广州市天河区建中路64、66号东602A房作为办公场所作为办公场所，出租人分别为北京天作盛唐投资有限公司和陈桂珍，租赁到期日分别为2015年5月30日和2016年2月7日。

本公司租赁四川省遂宁市城区遂州中路 309 号遂宁锦华办公大楼三楼三间办公室作为办公场所，

出租人为深圳创维-RGB 电子有限公司全资子公司遂宁锦华纺织有限公司，租赁到期日为 2017 年 9 月 30 日。

另本公司还租赁 2nd Floor Offices, 29° South, 7 Umsinsi Junction, Dube City, La Mercy, 作为南非子公司办公场所，租赁到期日至 2018 年 12 月 31 日

(2) 除已签订的正在或准备履行的租赁合同及财务影响外，截至 2014 年 12 月 31 日，本公司无其他需要披露的重大承诺事项。

2、或有事项

(1) 资产负债表日存在的重要或有事项

截至 2014 年 12 月 31 日，本公司无需要披露的或有事项。

(2) 公司没有需要披露的重要或有事项，也应予以说明

公司不存在需要披露的重要或有事项。

3、其他

截至 2014 年 12 月 31 日，本公司无需要披露的其它重要事项。

十五、资产负债表日后事项

1、重要的非调整事项

适用 不适用

2、利润分配情况

单位：元

拟分配的利润或股利	99,850,326.60
-----------	---------------

3、销售退回

适用 不适用

4、其他资产负债表日后事项说明

适用 不适用

十六、其他重要事项

1、前期会计差错更正

(1) 追溯重述法

适用 不适用

(2) 未来适用法

适用 不适用

2、债务重组

适用 不适用

3、资产置换

(1) 非货币性资产交换

适用 不适用

(2) 其他资产置换

适用 不适用

4、年金计划

适用 不适用

5、终止经营

适用 不适用

6、分部信息

(1) 报告分部的确定依据与会计政策

适用 不适用

(2) 报告分部的财务信息

适用 不适用

(3) 公司无报告分部的，或者不能披露各报告分部的资产总额和负债总额的，应说明原因。

适用 不适用

(4) 其他说明

适用 不适用

7、其他对投资者决策有影响的重要交易和事项

适用 不适用

8、其他

适用 不适用

十七、母公司财务报表主要项目注释

1、应收账款

(1) 应收账款分类披露

单位：元

类别	期末余额					期初余额				
	账面余额		坏账准备		账面价值	账面余额		坏账准备		账面价值
	金额	比例	金额	计提比例		金额	比例	金额	计提比例	
单项金额重大并单独计提坏账准备的应收账款										
按信用风险特征组合计提坏账准备的应收账款						31,094,731.20	97.97%	2,204,806.65	7.09%	28,889,924.55
单项金额不重大但单独计提坏账准备的应收账款						643,912.33	2.03%	643,912.33	100.00%	0.00
合计						31,738,643.53	100.00%	2,848,718.98	8.98%	28,889,924.55

期末单项金额重大并单项计提坏账准备的应收账款：

适用 不适用

组合中，按账龄分析法计提坏账准备的应收账款：

适用 不适用

组合中，采用余额百分比法计提坏账准备的应收账款：

适用 不适用

(2) 本期计提、收回或转回的坏账准备情况

本期公司因实施重大资产重组，共置换出资产 672,683.04 元；本期收回或转回坏账准备金额 0 元。

(3) 本期实际核销的应收账款情况

适用 不适用

(4) 按欠款方归集的期末余额前五名的应收账款情况

本期无应收账款。

(5) 因金融资产转移而终止确认的应收账款

无。

(6) 转移应收账款且继续涉入形成的资产、负债金额

无。

2、其他应收款

(1) 其他应收款分类披露

单位：元

类别	期末余额					期初余额				
	账面余额		坏账准备		账面价值	账面余额		坏账准备		账面价值
	金额	比例	金额	计提比例		金额	比例	金额	计提比例	
单项金额重大并单独计提坏账准备的其他应收款						6,077,534.53	82.95%			6,077,534.53
按信用风险特征组合计提坏账准备的其他应收款						1,249,330.38	17.05%	562,309.21	45.01%	687,021.17
单项金额不重大但单独计提坏账准备的其他应收款										
合计						7,326,864.91	100.00%	562,309.21	7.67%	6,764,555.70

期末单项金额重大并单项计提坏账准备的其他应收款：

适用 不适用

组合中，按账龄分析法计提坏账准备的其他应收款：

适用 不适用

组合中，采用余额百分比法计提坏账准备的其他应收款：

适用 不适用

组合中，采用其他方法计提坏账准备的其他应收款：

适用 不适用

(2) 本期计提、收回或转回的坏账准备情况

本期公司因实施重大资产重组，共置换出资产 36,020.16 元；本期收回或转回坏账准备金额元 0。

(3) 本期实际核销的其他应收款情况

适用 不适用

(4) 其他应收款按款项性质分类情况

单位：元

款项性质	期末账面余额	期初账面余额
重组费用		6,077,534.53
备用金（个人借款）		68,574.55
其他		122,542.83
往来款		1,058,213.00
合计		7,326,864.91

(5) 按欠款方归集的期末余额前五名的其他应收款情况

适用 不适用

(6) 涉及政府补助的应收款项

适用 不适用

(7) 因金融资产转移而终止确认的其他应收款

无。

(8) 转移其他应收款且继续涉入形成的资产、负债金额

无。

3、长期股权投资

单位：元

项目	期末余额			期初余额		
	账面余额	减值准备	账面价值	账面余额	减值准备	账面价值
对子公司投资	3,500,470,000.00		3,500,470,000.00	349,182,299.76		349,182,299.76
对联营、合营企业投资						
合计	3,500,470,000.00		3,500,470,000.00	349,182,299.76		349,182,299.76

(1) 对子公司投资

单位：元

被投资单位	期初余额	本期增加	本期减少	期末余额	本期计提减值准备	减值准备期末余额
深圳创维数字技术有限公司	0.00	3,500,470,000.00		3,500,470,000.00		
烟台华润锦纶有限公司	349,182,299.76		349,182,299.76			
合计	349,182,299.76	3,500,470,000.00	349,182,299.76	3,500,470,000.00		

(2) 对联营、合营企业投资

适用 不适用

(3) 其他说明

适用 不适用

4、营业收入和营业成本

单位：元

项目	本期发生额		上期发生额	
	收入	成本	收入	成本
主营业务	202,227,290.32	199,188,160.90	443,318,372.92	424,600,080.37
其他业务	10,865,786.40	11,940,480.58	17,706,187.19	17,494,489.92
合计	213,093,076.72	211,128,641.48	461,024,560.11	442,094,570.29

5、投资收益

单位：元

项目	本期发生额	上期发生额
成本法核算的长期股权投资收益		209,642,850.00
权益法核算的长期股权投资收益		
处置长期股权投资产生的投资收益	76,321,480.41	
以公允价值计量且其变动计入当期损益的金融资产在持有期间的投资收益		
处置以公允价值计量且其变动计入当期损益的金融资产取得的投资收益		
持有至到期投资在持有期间的投资收益		
可供出售金融资产在持有期间的投资收益		
处置可供出售金融资产取得的投资收益	25,850.00	
丧失控制权后，剩余股权按公允价值重新计量产生的利得		
合计	76,347,330.41	209,642,850.00

6、其他

无

十八、补充资料

1、当期非经常性损益明细表

√ 适用 □ 不适用

单位：元

项目	金额	说明
非流动资产处置损益	370,624.60	
计入当期损益的政府补助（与企业业务密切相关，按照国家统一标准定额或定量享受的政府补助除外）	13,223,722.79	
除同公司正常经营业务相关的有效套期保值业务外，持有交易性金融资产、交易性金融负债产生的公允价值变动损益，以及处置交易性金融资产、交易性金融负债和可供出售金融资产取得的投资收益	5,452,054.80	
除上述各项之外的其他营业外收入和支出	-1,952,396.41	
其他符合非经常性损益定义的损益项目		

减：所得税影响额	2,530,381.31	
少数股东权益影响额	251,922.51	
合计	14,311,701.96	--

注：各非经常性损益项目按税前金额列示。

对公司根据《公开发行证券的公司信息披露解释性公告第1号——非经常性损益》定义界定的非经常性损益项目，以及把《公开发行证券的公司信息披露解释性公告第1号——非经常性损益》中列举的非经常性损益项目界定为经常性损益的项目，应说明原因。

适用 不适用

2、净资产收益率及每股收益

报告期利润	加权平均净资产收益率	每股收益	
		基本每股收益（元/股）	稀释每股收益（元/股）
归属于公司普通股股东的净利润	21.42%	0.8571	0.8571
扣除非经常性损益后归属于公司普通股股东的净利润	20.63%	0.8254	0.8254

3、境内外会计准则下会计数据差异

(1) 同时按照国际会计准则与按中国会计准则披露的财务报告中净利润和净资产差异情况

适用 不适用

(2) 同时按照境外会计准则与按中国会计准则披露的财务报告中净利润和净资产差异情况

适用 不适用

(3) 境内外会计准则下会计数据差异原因说明，对已经境外审计机构审计的数据进行差异调节的，应注明该境外机构的名称

适用 不适用

4、会计政策变更相关补充资料

适用 不适用

公司根据财政部2014年发布的《企业会计准则第2号——长期股权投资》等八项会计准则变更了相关会计政策，相关会计政策变更对本公司公司2013年度和2014年度财务状况、经营成果及现金流量未产生影响。

5、其他

公司主要财务报表项目的异常情况及原因的说明

报表项目	期末余额 (或本期金额)	期初余额 (或上年金额)	变动比率	变动原因
货币资金	1,009,199,700.12	615,935,278.67	63.85%	本期新增银行借款及前期理财产品在本期收回、经营活动现金流入
应收票据	263,025,871.33	172,018,008.54	52.91%	本期应收票据结算量增加
应收利息	468,925.86	1,818,739.71	-74.22%	前期理财产品利息在本期收回
其他应收款	52,820,128.31	40,221,006.93	31.32%	本期应收出口退税款增加
一年内到期的非流动资产	---	5,581,474.79	-100.00%	前期一年内到期的长期应收款在本期收回
其他流动资产	50,403,544.28	150,514,546.33	-66.51%	前期理财产品在本期收回
长期应收款	---	354,073.50	-100.00%	前期长期应收款在本期收回
在建工程	76,041,203.56	17,335,423.93	338.65%	创维数字研发大楼工程在本年度继续投入建设
长期待摊费用	9,643,530.85	4,610,997.49	109.14%	本期平台维护费增加
其他非流动资产	1,405,689.73	---	100.00%	本期将预付购买固定资产款项重分类所致
预收款项	50,418,675.19	83,522,374.41	-39.63%	前期预收账款在本期出货结算
应交税费	24,915,525.66	39,031,630.67	-36.17%	本期应交所得税减少
应付利息	280,370.92	---	100.00%	本期新增银行借款利息所致
长期借款	150,000,000.00	---	100.00%	本期新增银行借款所致
预计负债	53,769,706.73	40,849,557.89	31.63%	本期应付售后服务费增加所致
递延所得税负债	---	454,080.69	-100.00%	本期分期收款销售商品产生的递延所得税负债下降
股本	499,251,633.00	120,000,000.00	316.04%	本期重组定向发行股份所致
资本公积	---	64,189,973.06	-100.00%	本期重组所致
盈余公积	---	60,000,000.00	-100.00%	本期重组所致
其他综合收益	-309,652.22	67,273.17	-560.29%	本期汇率变动影响
营业税金及附加	17,465,090.12	12,664,279.34	37.91%	本期出口免抵额增加所致
财务费用	-15,829,646.76	5,967,832.98	-365.25%	本期利息收入及汇兑收益增加所致
资产减值损失	20,397,548.89	30,265,290.06	-32.60%	本期应计提的坏账准备减少所致
投资收益	5,452,054.80	24,656,205.11	-77.89%	去年同期转让子公司创维无线所致
营业外支出	3,147,408.82	952,296.86	230.51%	本期清理往来所致
所得税费用	47,660,925.58	22,012,499.82	116.52%	去年同期收回以前年度多缴所得税所致

第十二节备查文件目录

- （一）载有法定代表人、主管会计工作负责人、会计机构负责人签名并盖章的会计报表。
- （二）载有会计师事务所盖章、注册会计师签名并盖章的审计报告原件。
- （三）报告期内在中国证监会指定报纸上公开披露过的所有公司文件的正本及公告的原稿。

创维数字股份有限公司

董事长：杨东文

二〇一五年三月二十日