

公司代码：600511

公司简称：国药股份

国药集团药业股份有限公司 2014 年年度报告

重要提示

- 一、本公司董事会、监事会及董事、监事、高级管理人员保证年度报告内容的真实、准确、完整，不存在虚假记载、误导性陈述或重大遗漏，并承担个别和连带的法律责任。
- 二、公司全体董事出席董事会会议。
- 三、普华永道中天会计师事务所(特殊普通合伙)为本公司出具了标准无保留意见的审计报告。
- 四、公司负责人李智明、主管会计工作负责人沈黎新 及会计机构负责人（会计主管人员）程耘 声明：保证年度报告中财务报告的真实、准确、完整。
- 五、经董事会审议的报告期利润分配预案或公积金转增股本预案
以 2014 年 12 月 31 日的总股本 47,880 万股为基数，每 10 股派发现金股利 1 元人民币（含税），共计派发现金股利 4,788 万元，剩余未分配利润结转以后年度。此项分配预案将提交公司 2014 年度股东大会审议。
- 六、前瞻性陈述的风险声明
本报告所涉及的未来计划、发展战略等前瞻性陈述，不构成公司对投资者的实质承诺，请投资者注意投资风险。
- 七、是否存在被控股股东及其关联方非经营性占用资金情况
否
- 八、是否存在违反规定决策程序对外提供担保的情况？
否

目录

第一节	释义及重大风险提示.....	3
第二节	公司简介.....	3
第三节	会计数据和财务指标摘要.....	5
第四节	董事会报告.....	7
第五节	重要事项.....	26
第六节	股份变动及股东情况.....	32
第七节	董事、监事、高级管理人员和员工情况.....	37
第八节	公司治理.....	45
第九节	内部控制.....	51
第十节	财务报告.....	53
第十一节	备查文件目录.....	143

第一节 释义及重大风险提示

一、 释义

在本报告书中，除非文义另有所指，下列词语具有如下含义：

常用词语释义		
国药股份、公司、本公司	指	国药集团药业股份有限公司
国瑞药业、国瑞	指	国药集团国瑞药业有限公司
国药物流	指	国药物流有限责任公司
国药前景	指	国药前景口腔科技（北京）有限公司
国药健坤	指	国药健坤（北京）医药有限责任公司
国药空港	指	国药空港（北京）国际贸易有限公司
国药集团、集团总公司	指	中国医药集团总公司
国药控股	指	国药控股股份有限公司
证监会、中国证监会	指	中国证券监督管理委员会
上交所	指	上海证券交易所
元	指	人民币元

二、 重大风险提示

公司已在本报告中详细描述可能存在的相关风险，敬请查阅本报告第四节董事会报告中关于公司未来发展的讨论与分析中可能面对的风险因素及对策部分的内容。

第二节 公司简介

一、 公司信息

公司的中文名称	国药集团药业股份有限公司
公司的中文简称	国药股份
公司的外文名称	China National Medicines Corporation Ltd.
公司的外文名称缩写	SINOPHARM(CNCM LTD)
公司的法定代表人	李智明

二、 联系人和联系方式

	董事会秘书	证券事务代表
姓名	吕致远	朱霖
联系地址	北京市东城区永外三元西巷甲12号	北京市东城区永外三元西巷甲12号
电话	010-67262920	010-67271828
传真	010-67262919	010-67271828
电子信箱	lvzhiyuan@sinopharm.com	zhulin7@sinopharm.com

三、 基本情况简介

公司注册地址	北京市东城区永外三元西巷甲12号
公司注册地址的邮政编码	100077

公司办公地址	北京市东城区永外三元西巷甲12号
公司办公地址的邮政编码	100077
公司网址	www.cnem.com.cn
电子信箱	gygfzqb@sinopharm.com

四、信息披露及备置地点

公司选定的信息披露报纸名称	《中国证券报》、《上海证券报》、《证券日报》
登载年度报告的中国证监会指定网站的网址	www.sse.com.cn
公司年度报告备置地点	公司证券部

五、公司股票简况

公司股票简况			
股票种类	股票上市交易所	股票简称	股票代码
A股	上海证券交易所	国药股份	600511

六、公司报告期内注册变更情况

(一) 公司首次注册情况的相关查询索引

公司首次注册情况详见 2010 年年度报告公司基本情况。

(二) 公司上市以来, 主营业务的变化情况

国药股份是医药流通企业, 为目标客户提供专业的医药流通服务是公司的主营业务, 公司主要分三个主营业态: 北京市场直销, 针对北京医药市场, 为医疗目标客户提供全品种、全配送医药流通服务; 全国商务分销调拨, 针对全国省市级商业客户, 提供高端品种的医药流通服务; 全国麻特药品经营, 全国性麻醉药品和第一类精神药品批发, 全国仅有国药股份、上海医药和重庆医药拥有全国一级批发经营资质。公司同时拥有生物制品、疫苗等特殊药品经营资质, 通过国家 GSP 等资质认证, 经营覆盖全国除港澳台外的 31 个省、自治区和直辖市。药品生产、物流配送和口腔业务逐步得到发展。

公司自上市以来, 主营业务没有发生变化。

(三) 公司上市以来, 历次控股股东的变更情况

公司实际控制人情况: 自 2002 年 11 月 27 日国药股份公司上市以来, 公司的实际控制人一直为中国医药集团总公司。

公司控股股东变更情况如下: 2002 年 11 月 27 日国药股份在上交所上市, 首次公开发行 5300 万股, 总股本为 13,300 万股, 其中, 中国医药集团总公司为公司控股股东, 持有 78,036,600 股, 占比 58.674%, 同时, 中国医药集团总公司是本公司其他四家发起人, 即广州南方医疗器械公司 (持有公司 654,500 股)、国药集团上海医疗器械有限公司 (持有公司 654,500 股)、北京仁康医疗器械经营部 (持有公司 327,200 股)、天津启宇医疗企业有限责任公司 (持有公司 327,200 股) 的控股单位, 五家合并持有公司 8,000 万股为国有法人股。

2006 年上半年, 公司原控股股东中国医药集团总公司与上海复星医药 (集团) 股份有限公司、上海复星医药大药房连锁经营有限公司、国药控股有限公司签订增资协议, 以其所持 78,036,600 非流通股向国药控股有限公司进行增资。该项增资构成上市公司股权收购行为, 在 2006 年 5 月 31 日获得由国资委下发的《关于国药集团药业股份有限公司国有股权变动有关问题的批复》(国资产权[2006]612 号)后, 中国医药集团总公司将其持有的公司股权向国药控股有限公司进行增资; 其后于 2006 年 7 月 21 日经证监会下发的《关于同意国药控股有限公司公告国药集团药业股份有限公司收购报告书并豁免其要约收购义务的批复》的批准, 公司在当月办理完成转让过户手续。此外, 根据国务院国有资产监督管理委员会《关于国药集团药业股份有限公司股权

分置改革有关问题的批复》（国资产权[2006]923 号）批准，并经公司股权分置改革相关股东会议表决通过，公司以根据 2006 年 8 月 21 日（股权登记日）登记在册的流通股股东为基准，由非流通股股东向流通股股东按每 10 股支付 3 股的比例进行支付，而原有非流通股份会获得有限售条件的上市流通权，最终股权分置改革对价由国药控股有限公司支付，公司完成了股权分置改革工作。经过上述安排，于 2006 年 7 月 21 日，国药股份的控股股东变更为国药控股有限公司，持股 62,526,826 股股份，约占公司 47.01%的股权比例。

2008 年公司实施 2007 年度股东大会审议通过的每 10 股转增 8 股的公积金转增股本方案，以 2007 年 12 月 31 日的总股本 13,300 万股为基数，向全体股东转增 10,640 万股，转增后公司总股本为 23,940 万股；2009 年公司实施 2008 年度股东大会审议通过的 2008 年利润分配和公积金转增股本方案，以 2008 年 12 月 31 日总股本 23,940 万股为基数，向全体股东每 10 股派发现金红利 1.5 元（含税）并送 5 股，同时每 10 股转增 5 股，实施后公司总股本为 47,880 万股。

在 2007-2009 年期间，控股股东国药控股有限公司出售公司部分股票，并于 2008 年 10 月 6 日变更名称为“国药控股股份有限公司”（英文名称：Sinopharm Holding Co., Ltd.）。

2009 年底至今，控股股东国药控股股份有限公司持有公司 210,701,472 股股份，占公司的股权比例为 44.01%。

七、 其他有关资料

公司聘请的会计师事务所（境内）	名称	普华永道中天会计师事务所(特殊普通合伙)
	办公地址	上海市黄浦区湖滨路 202 号企业天地 2 号楼普华永道中心 11 楼
	签字会计师姓名	李雪梅、杨楨

第三节 会计数据和财务指标摘要

一、 报告期末公司近三年主要会计数据和财务指标

(一) 主要会计数据

单位：元 币种：人民币

主要会计数据	2014年	2013年	本期比上年同期增减(%)	2012年
营业收入	11,538,342,521.98	10,081,474,206.09	14.45	8,591,632,462.81
归属于上市公司股东的净利润	482,653,724.92	411,509,713.70	17.29	335,815,809.97
归属于上市公司股东的扣除非经常性损益的净利润	469,869,735.81	397,446,545.39	18.22	328,986,113.81
经营活动产生的现金流量净额	218,943,203.70	185,563,414.21	17.99	185,868,315.94
	2014年末	2013年末	本期末比上年同期末增减(%)	2012年末
归属于上市公司股东的净资产	2,480,053,062.83	2,107,249,013.51	17.69	1,795,748,557.07

总资产	5,537,855,521.43	5,079,239,398.67	9.03	4,559,269,911.48
-----	------------------	------------------	------	------------------

(二) 主要财务指标

主要财务指标	2014年	2013年	本期比上年同期增减(%)	2012年
基本每股收益(元/股)	1.008	0.8595	17.28	0.7014
稀释每股收益(元/股)	1.008	0.8595	17.28	0.7014
扣除非经常性损益后的基本每股收益(元/股)	0.9813	0.8301	18.21	0.6871
加权平均净资产收益率(%)	24.44	21.12	增加3.32个百分点	19.92
扣除非经常性损益后的加权平均净资产收益率(%)	23.87	20.47	增加3.4个百分点	19.52

二、境内外会计准则下会计数据差异

(一) 同时按照国际会计准则与按中国会计准则披露的财务报告中净利润和归属于上市公司股东的净资产差异情况

适用 不适用

(二) 同时按照境外会计准则与按中国会计准则披露的财务报告中净利润和归属于上市公司股东的净资产差异情况

适用 不适用

三、非经常性损益项目和金额

适用 不适用

单位:元 币种:人民币

非经常性损益项目	2014年金额	附注(如适用)	2013年金额	2012年金额
非流动资产处置损益	-76,482,733.89		49,098.74	-8,173.23
越权审批,或无正式批准文件,或偶发性的税收返还、减免				
计入当期损益的政府补助,但与公司正常经营业务密切相关,符合国家政策规定、按照一定标准定额或定量持续享受的政府补助除外	91,733,190.26		17,234,115.28	5,188,512
计入当期损益的对非金融企业收取的资金占用费				
企业取得子公司、联营企业及合营企业的投资成本小于取得投资时应享有被投资单位可辨认净资产公允价值产生的收益				2,662,019.76
非货币性资产交换损益				
委托他人投资或管理资产的损益				
因不可抗力因素,如遭受自然灾害而计提的各项资产减值准备				
债务重组损益				
企业重组费用,如安置职工的支				

出、整合费用等				
交易价格显失公允的交易产生的超过公允价值部分的损益				
同一控制下企业合并产生的子公司期初至合并日的当期净损益				
与公司正常经营业务无关的或有事项产生的损益				
除同公司正常经营业务相关的有效套期保值业务外，持有交易性金融资产、交易性金融负债产生的公允价值变动损益，以及处置交易性金融资产、交易性金融负债和可供出售金融资产取得的投资收益				
单独进行减值测试的应收款项减值准备转回				
对外委托贷款取得的损益				
采用公允价值模式进行后续计量的投资性房地产公允价值变动产生的损益				
根据税收、会计等法律、法规的要求对当期损益进行一次性调整对当期损益的影响				
受托经营取得的托管费收入				
除上述各项之外的其他营业外收入和支出	589,077.01		558,374.64	882,894.11
其他符合非经常性损益定义的损益项目				
少数股东权益影响额	-466,243.09		-426,677.83	-227,355.21
所得税影响额	-2,589,301.18		-3,351,742.52	-1,668,201.27
合计	12,783,989.11		14,063,168.31	6,829,696.16

四、采用公允价值计量的项目

单位：元 币种：人民币

项目名称	期初余额	期末余额	当期变动	对当期利润的影响金额
金融资产-可供出售金融资产	34,510,692.32	48,836,492.77	14,325,800.45	0
合计	34,510,692.32	48,836,492.77	14,325,800.45	0

第四节 董事会报告

一、董事会关于公司报告期内经营情况的讨论与分析

2014年，中国经济步入稳增长、调结构的新常态，经济下行压力日渐增大。在外部环境复杂多变，宏观经济整体下行，医药行业政策频出的背景下，国药股份董事会稳扎稳打，在中国医药集团总公司和国药控股股份有限公司的悉心支持下，科学统筹全局，持续提升法人治理水平，准确把握市场规律，深入推进业务转型，推动公司持续稳健发展。

（一）2014 年公司整体经营和资产情况

2014 年，公司实现营业收入 115.38 亿元，同比增长 14.45%，利润总额 6.25 亿元，同比增长 18.40%，归属于母公司净利润 4.83 亿元，同比上升 17.29%，经营活动现金流量净额达到 2.19 亿元。截至 2014 年 12 月底，公司总资产 55.38 亿，归属于上市公司股东的所有者权益 24.80 亿元，每股净资产 5.18 元，净资产收益率 24.44%。公司总股本为 47880 万股，截止到 2014 年 12 月 31 日，总市值为 148.38 亿。

（二）董事会工作概况

1、总领全局，科学合理授权

董事会根据公司实际修订 2014 年战略规划，明确战略目标与发展方向，实现公司战略滚动提升。公司制定了“深入推进业务转型 全面提升运营质量”的发展目标，进一步明确坚持以调整促创新、以创新谋发展，应势而动推进业务创新转型，顺势而为全面提升运营质量。公司董事会与管理层充分沟通，互信支持，董事会通过合理授权，充分发挥管理层的积极性和创造性。

2、强化董事会建设，持续提高法人治理水平

- 一是凝神聚智，充分发挥董事会下设四个专业委员会的职能，为公司发展建言献策；
- 二是着力应变，加强制度建设，强化资讯服务，及时衔接政策要求，积极适应监管需求；
- 三是强调求变，创新重点工作，丰富投资者沟通形式与内容，提高董事会工作质量。

3、创新变革，增强公司综合竞争力

2014 年公司主动推进组织架构变革，组建麻药事业部、分销事业部、医院事业部三大业务板块，大事业部制有利于公司归集客户资源、强化业务管理，提升服务水平，增强公司综合市场竞争力。

一是创新经营，麻药全产业链平台蓄势待发。在麻药市场增速逐年放缓的情况下，国药股份通过创新经营方式持续占有 80% 以上的市场份额，麻精业态销售、利润同比增幅均达到 18%。

二是深化服务，智慧型医院增值服务有效延伸。公司致力于协助医疗机构打造数字化、信息化医疗服务体系，把药事增值服务作为拓展北京直销市场的有力工具。

三是拓展业务，推动全国性分销服务网络纵深发展，创新发展原料药分销合作和试剂分销业务。

四是完善服务，电商平台国药商城活力迸发。国药商城建立了电商微信、微博平台，C 端微信服务平台和药店服务 APP 正在开发中。

五是优化结构，加快工业研发产业化速度。“退城进园”项目为国瑞药业未来发展搭建了一个更大的发展平台。国瑞药业与上海医工院一联合实验室经过 3 年试运行，于 2014 年 11 月正式揭牌成立。国瑞药业被国家科技部火炬中心认定为“国家火炬计划重点高新技术企业”、被安徽省评定为省级院士科研站、省创新型企业。

六是扩容仓储，提供坚实物流保障。2014 年物流中邮项目新仓库正式投入运营，有效提升了国药物流的仓储容量及配送效率，同时也为国控系统在京公司参与北京市社区招标工作提供了坚实的物流保障。

4、平稳推进董事会换届工作

公司董事会统筹安排，充实董事会人员力量，做好董事会换届工作，保障董事会工作平稳过渡，推选四位会计、法律、医药等行业的专家进入新一届董事会担任独立董事，为公司董事会决策的专业性、科学性提供专业支持，为进一步维护好中小股东利益增添助力。

5、董事会荣誉

凭借严谨的工作作风和良好的市场口碑，2014 年公司董事会荣获了多项市场荣誉。先后在“上市公司诚信 50 强”评选中获评“中国主板上市公司诚信 50 强”；在第十届中国上市公司董事会“金圆桌奖”评选中入选董事会“金圆桌奖”百强，并荣获“优秀董事会”大奖；在人民日报组织的《人民企业社会责任奖》评选中成功入围前 20 强；在国资委《企业观察报》组织的央企上市公司市值管理绩效评选中获评“央企十佳市值管理上市公司”。

（三）市场经营环境及宏观政策变化对公司的影响

对于医药行业而言，2014 年是名符其实的“政策年”，密集发布的政策给行业带来了全新的市场环境，特别是医药电商“破冰”、网售处方药即将“松绑”、“医药分业”重启等政策的颁布，使企业所处的宏观环境更加复杂多变。医药行业总体增速放缓，医药批发企业毛利空间被进一步压缩，应收账款周期延长等状况普遍存在。

面对风险和挑战，公司深入研究各项医药相关政策，采取有效措施，把握市场规律，寻找市场机遇，在夯实主营业务基础的同时，继续推进企业创新发展。

(四) 2015 年公司董事会工作部署

2015 年是全面深化改革的关键之年，中国经济发展的新常态特征将进一步持续，国内需求总体依然偏弱，经济下行压力加大。从中央经济工作会议精神可以看出，药品价格改革还将继续，改革和创新将是企业保持稳定健康发展的唯一选择。

2015 年也将是国药股份发展的关键年，公司被确定为中国医药集团混合所有制改革的首批试点单位，身肩混合所有制改革试点的重任，公司发展也将面临更多的挑战。公司董事会将在集团总公司和国药控股的领导下，增强紧迫感、责任感和使命感，根据医药市场的变化准确定位公司战略目标，调整产业结构，促进转型升级，创新增长方式，扩大销售规模，注重管理实效，积极稳妥做好混合所有制改革试点工作，全面完成 2015 年的各项工作任务 and 指标。

1、顺应形势变化，深化战略目标

2015 年，资本市场政策预期多变，随着股票注册制、新《证券法》等重大政策出台，作为新一届董事会，将带领公司与时俱进，抢抓机遇，积极探索混合所有制框架下的产权多元化、经营市场化、治理规范化的改革路径，同时在决策机制、激励机制、股权机制、用人机制等多方面发挥上市公司的作用，主动顺应经济新常态，发挥自身优势，合理利用资源，调整经营策略，积极创新推进业务发展。

2、突出公司特色，推进各业务协同发展

——麻药业态。2015 年公司将启动麻药电子印鉴卡项目二期，争取 2016 年该项目覆盖全国；组建麻药学术推广团队，启动吗啡栓产品推广工作。

——直销业态。创新器械销售，探索医院销售平台的新模式；关注北京市药品招标，配合供应商招标工作的开展；以智慧型医院为契机，进一步推进与北京市医院的合作。

——分销业态。借助零售终端向多元化、大健康产业转型，积极实施多元化的营销策略；优化内部资源，将全国零售分销、医药电子商务和零售学术推广三种模式有机结合，打造符合国药股份自身特点的立体零售营销网络。

——零售业态。拟用“互联互通”的互联网思维发展电商产业，向手机 APP“国药在线”拓展；增设“国药在线”频道，提高国药商城公众关注度；应对网售处方药“松绑”，着手准备 BtoC 模式，抓住发展机遇，抢占先机。

——工业生产。推动国瑞药业“退城进园”扩建项目，以国瑞药业为生产平台，利用集团优势资源，提升国瑞药业在医药健康产业领域的地位。

3、推进项目建设，形成产业链效益。积极寻找适宜的投资项目和并购目标，打造特色领域产业链，增续公司发展动力。

新年新挑战，2015 年第六届董事会将带领国药股份坚持走自我革新、特色经营道路，谱写公司新的发展篇章。

(一) 主营业务分析

1 利润表及现金流量表相关科目变动分析表

单位:元 币种:人民币

科目	本期数	上年同期数	变动比例 (%)
营业收入	11,538,342,521.98	10,081,474,206.09	14.45
营业成本	10,625,882,514.27	9,334,655,064.31	13.83
销售费用	221,316,323.93	201,043,167.50	10.08
管理费用	163,374,543.91	143,551,762.75	13.81
财务费用	15,436,031.22	22,413,095.30	-31.13
经营活动产生的现金流量净额	218,943,203.70	185,563,414.21	17.99
投资活动产生的现金流量净额	-87,616,816.21	-113,995,922.70	
筹资活动产生的现金流量净额	-253,647,479.00	125,950,470.63	-301.39
研发支出	19,123,920.51	13,530,997.06	41.33

筹资活动产生的现金流量净额降幅较大原因是：2014 年公司筹资活动中偿还借款的金额较同期增加较快，同时公司还偿付了年初代收的保理款项，故而导致本年度筹资活动现金流为净支出，且增长较快。

2 收入

(1) 驱动业务收入变化的因素分析

2014 年主营业务收入稳定增长，全年收入增速 14.45%。品种、客户结构的持续优化以及创新业务的进一步拓展是保持业务稳定增长的主要原因，具体如下：

①品种结构调整有成效，带动收入快速增长，从而缓解并降低药品降价以及供应商渠道扁平化对收入产生的负面影响。

2014 年公司持续优化品种结构，降低了药品价格变动对公司销售收益的影响，同时也缓解了供应商渠道调整对分销销售收入增速的不利影响。为了适应市场变化，国药股份加强品种管理，对在营品种进行有效梳理，确保品种结构符合市场需求及公司发展，并重视开发和拓展新品种业务，确保总体业务稳步发展。

从药品分类看，化学药销售占 88.6%销售份额，比上年提升了 0.26 个百分点，中成药及中药饮片保持了 10%以上的销售份额，但与上年同期相比份额下降了 0.38 个百分点。

②客户结构不断优化，助力业务稳定增长。

2014 年国药股份在基本药物业务不占地区竞争优势的情况下，以产品、创新服务、信息技术等为手段，带动医疗直销业务稳定增长，确保北京市医疗终端客户覆盖率的稳定。国药股份加强零售队伍建设、引入适合零售业务的优质品种、进一步开发电子商务平台等策略，拓展零售直销客户，保持零售业务快速增长。

③创新经营、服务，确保公司持续发展。

确保公司可持续的发展，需要不断提升适应市场变化和竞争的能力，2014 年国药股份进一步密切与供应商及下游客户的合作，在发展全国零售分销平台业务、拓展 B2B 电子商务业务的基础上，拓展零售学术推广业务模式，建设学术推广队伍，保持了零售业务快速增长势头。

④强化公司风险管理，建设全面风险管理体系。

不断完善风险管理流程、健全风险管控制度、完善内控体系建设、建立和完善公司运营分析体系、强化风险意识，持续提升公司经营管理水平，在合规经营基础上，确保公司健康发展，并为公司发展提供持续、稳定、高效的内部环境。

(2) 以实物销售为主的公司产品收入影响因素分析

2014 年基本药物销售收入因国药股份未参与北京地区基药招标，导致基本药物及基层医疗收入增速明显缩小。

(3) 新产品及新服务的影响分析

新产品方面，2014 年国药股份有效新增品规 200 个，促进了品种结构的持续优化，助力终端市场及渠道拓展。工业制药方面，加速推进重点品种申报及现有品种质量标准升级工作，促进公司产品结构升级。

新服务方面，2014 年国药股份完成中邮租赁物流仓库的硬件及软件的改造，进一步提升了物流仓储及配送的现代化管理水平，并获得了一项技术专利，物流配送服务质量进一步提升。国药股份积极强化公司与医院在信息系统方面的深入合作，不断推进院内物流和库存管理系统项目建设，拓展特殊药品专项医疗配送服务等。

(4) 主要销售客户的情况

2014 年度国药股份公司销售排名前 5 位客户销售额占年度销售份额的 8.86%，累计销售同比增幅 19.61%。

3 成本

(1) 成本分析表

单位：元

分行业	分行业情况				
	本期金额	本期占总成本比例 (%)	上年同期金额	上年同期占总成本比例 (%)	本期金额较上年同期变动比例 (%)
商品销售	10,804,914,447.86	101.76	9,499,238,399.23	101.77	13.75
产品销售	199,684,662.53	1.88	133,306,394.29	1.43	49.79
仓储物流	115,929,283.47	1.09	86,939,515.49	0.93	33.34
减：内部抵销数	-502,233,679.56	-4.73	-385,387,426.08	-4.13	30.32
合计	10,618,294,714.3	100.00	9,334,096,882.93	100.00	13.76

(2) 主要供应商情况

2014 年度采购额排名前 5 位供应商累计采购金额占公司总体采购额的 44.17%。

4 费用

2014 年度，公司的销售费用和管理费用分别增长 10.08%和 13.81%，增长比例均低于营业收入的增长速度。主要是伴随公司业务规模的快速扩大，相关的办公业务费、市场及物流费用、税费、资产折旧摊销及人工成本呈现增长。

2014 年度，公司的财务费用下降约 31.13%，主要是是年度内公司不断提高资金的管理效率，获得的付款现金折扣收益、存款利息收入较 2013 年度增加较快，超过了利息费用的增长；同时本年公司使用外汇的业务受汇率影响获得了一定的汇兑收益（2013 年为汇兑损失），故而导致财务费用下降。

5 研发支出

(1) 研发支出情况表

单位：元

本期费用化研发支出	9,870,226.94
本期资本化研发支出	9,253,693.57
研发支出合计	19,123,920.51
研发支出总额占净资产比例 (%)	0.74
研发支出总额占营业收入比例 (%)	0.17

(2) 情况说明

公司资本化研发支出主要为子公司药品生产许可权和软件系统开发的研究开发支出。

6 其他

(1) 发展战略和经营计划进展说明

2014 年国药股份顺利实现年度工作计划和经营发展目标，以“变革、创新、务实、奉献、进取”的企业理念为指导，全面落实科学发展观，以增强企业核心竞争力和创新发展能力为中心，变革发展观念，创新经营模式，调整经营策略，整合协同资源力量，提升企业内部管理水平，推进管理创新，挖掘市场潜力，拓展经营渠道及网络，促使公司的管理水平和盈利能力进一步提升。2014 年十二五战略与经营计划目标进展情况如下：

① 延伸医药直销领域业务

2014 年国药股份进一步加强终端服务、与厂家建立深度合作，稳固北京终端市场覆盖率。一是以国药前景口腔公司的品牌优势，不断加强与北京市各口腔医疗机构的合作，扩大无痛和牙周两条产品线的销售，丰富口腔诊所专业市场的覆盖率，拓展比尝试诊所医疗领域，增强市场影响力、竞争力；二是以信息化增值服务，紧密与医疗客户合作，如：创新智慧型医院合作项目、共建药房项目等；三是完善辉瑞万艾可产品渠道追踪项目实施，实现供应商在互联网上对药品流向的时时监控；四是拓展零售直销业务，以零售全国分销、零售学术推广和电子商务模式形成联动，拓展直销网络。

② 拓展麻特药流通领域业务

2014 年国药股份继续推进《麻醉药品、第一类精神药品电子印鉴卡系统》项目，增加上线区域，助力特殊药品科学、安全、规范和有效的管理；与供应商合作，拓展业务网络，开发新产品、新业务，如萌芽计划，二类精神药品调研项目等，为打造全产业链平台奠定基础；拓展新服务，承接宁养院终端配送，延伸国药股份麻醉药品、一类精神药品渠道，提升对政府、供应商和经销商的服务，为公司业务发展储备资源。

③ 推进制药工业发展

2014 年国药股份继续推进制药工业项目进程。一是继续加强对“退城进园”工程建设的进度、质量和安全的管控，确保项目顺利实施。二是加速重点品种申报及升级工作，提升科学技术水平，实现多项发明专利及专利申报，促进产品结构优化。推进与上海医药工业研究院成立的“药物研发联合实验室”合作项目，适应新厂规模化经营和未来发展需要。

④ 做好做实医药分销业务

2014 年公司通过新品种开发，优化品种结构，助力分销业务拓展，同时加强分销队伍建设，提升客户服务质量，保持分销收入及收益稳定增长。

⑤ 加强物流建设，提升物流配送服务

2014 年国药股份加强物流现代化建设及改造，进一步提升物流仓储及配送能力。公司以自身经验结合国内外先进的物流经验，实现了物流仓储空间利用的最大化、设施设备自动化、信息系统现代化；完成中邮库区的流程再造，实现中邮库双库运营的平稳过渡；实现五面扫码，并申请国家专利

2014 年国药股份总体经营发展按照十二五战略规划稳步实施，并达成战略和经营计划进度。

(二) 行业、产品或地区经营情况分析

1、 主营业务分行业、分产品情况

单位:元 币种:人民币

主营业务分行业情况						
分行业	营业收入	营业成本	毛利率 (%)	营业收入比上年增减 (%)	营业成本比上年增减 (%)	毛利率比上年增减 (%)
商品销售	11,606,219,870.74	10,804,914,447.86	6.90	14.36	13.75	增加 0.50 个百分点
产品销售	335,611,502.79	199,684,662.53	40.50	33.98	49.79	-6.28
仓储物流	159,984,709.85	115,929,283.47	27.54	25.59	33.34	-4.21
减:内部抵销数	-570,257,145.55	-502,233,679.56	11.93			
合计	11,531,558,937.83	10,618,294,714.30	7.92	14.45	13.76	0.56

主营业务分行业和分产品情况的说明

主要业务分行业主要为：1、商品销售，即国药集团药业股份有限公司本部和子公司前景、国药健坤和国药空港（一部分），属于医药商业业态，为公司主要的收入和利润来源；2、产品销售，即

控股子公司国药集团国瑞药业有限公司，主要为医药工业业态；3、仓储物流，即控股子公司国药物流和国药空港（一部分），主要为医药专业第三方物流业态。

2、主营业务分地区情况

单位：元 币种：人民币

地区	营业收入	营业收入比上年增减 (%)
北京地区	11,195,737,017.96	13.95
淮南地区	335,821,919.87	34.11
合计	11,513,558,937.83	14.45

主营业务分地区情况的说明

分地区情况只要是：北京地区，即国药集团药业股份有限公司本部和在京子公司；淮南地区，主要指控股子公司国瑞药业。

(三) 资产、负债情况分析

1 资产负债情况分析表

单位：元

项目名称	本期期末数	本期期末数占总资产的比例 (%)	上期期末数	上期期末数占总资产的比例 (%)	本期期末金额较上期期末变动比例 (%)	情况说明
预付款项	68,980,091.56	1.25	145,652,269.74	2.87	-52.64	公司业务正常变化
其他应收款	47,840,407.84	0.86	14,165,325.52	0.28	237.73	子公司国瑞药业于本年末确认的退城进园项目搬迁补偿款导致，该款项于 2015 年 3 月 5 日收讫。
其他流动资产	26,917,975.42	0.49	619,744.38	0.01	4,243.40	公司年末待抵扣增值税增加所致
可供出售金融资产	48,836,492.77	0.88	34,510,692.32	0.68	41.51	公司持有的江苏联环的股份于 2014 年末股价较年初增长导致的公允价值上升所致
固定资产	487,036,880.23	8.79	275,796,378.05	5.43	76.59	2014 年度，子公司国瑞药业的退城进园和国药物流的中邮项目主体完工后由在建工程转入固定资产所致
在建工程	65,383,545.70	1.18	197,100,766.81	3.88	-66.83	2014 年度，子公司国瑞药业的退城进园和国药物流的中邮项目主

						体完工后由在建工程转入固定资产导致在建工程本年年末余额较年初下降。
开发支出	19,365,728.82	0.35	11,882,035.25	0.23	62.98	国瑞药业本年加大了新的药品生产许可权及专利的开发所致
预收款项	28,787,121.98	0.52	21,354,052.79	0.42	34.81	公司业务引起的正常变化
其他应付款	168,309,774.12	3.04	249,012,977.93	4.90	-32.41	主要是本年度支付了年初代收的保理款项余额所致。

2 公允价值计量资产、主要资产计量属性变化相关情况说明

无变化

(四) 核心竞争力分析

国药股份本着多元化的战略思想，经过多年发展形成了符合自身发展特点的核心竞争力，主要表现在以下三个方面：

① 国药股份全产业链发展形成了优势格局。国药股份近年来通过对国药物流、国瑞药业、前景口腔的投资，逐渐形成了工商并举、多业态发展及优势互补的良好格局。随着国瑞药业退城进园项目的顺利实施，2014 年国瑞药业有了较好的发展，收益贡献稳步提升。

② 国药股份的麻醉药品、一类精神药品悠久的经营历史和丰富的渠道管理经验使国药股份一直保持着特殊药品渠道的龙头地位。2014 年国药股份在麻醉药品、一类精神药品渠道依然保持着 80% 以上的市场份额。国药股份通过强化渠道管理、创新经营，网络拓展及渠道延伸，不断提升竞争实力并创造稳定收益。

③ 全国零售分销业务稳步发展。全国零售分销业务是国药股份创新经营模式，随着电子商务业务发展、零售学术推广经营模式的稳步运作，零售分销网络及业务实现快速发展，并逐渐形成符合自身特点的核心竞争力。

(五) 投资状况分析

(1) 证券投资情况

序号	证券品种	证券代码	证券简称	最初投资金额（元）	持有数量（股）	期末账面价值（元）	占期末证券总投资比例（%）	报告期损益（元）
1	联环药业	600513	联环药业	3,500,000	3,219,281	48,836,492.77	100	241,446.08
期末持有的其他证券投资					/			
报告期已出售证券投资损益				/	/	/	/	
合计				3,500,000	/	48,836,492.77	100	241,446.08

证券投资情况的说明

公司系以发起人身份持有联环药业 2.34% 股份, 2011 年度减持后持股比例降为 2.12%; 2013 年, 联环药业进行每 10 股派 0.75 元的利润分配方案, 截至 2014 年底, 公司持有联环药业 3,219,281 股。报告期内, 公司持有股数和股权比例不变。报告期损益为联环药业本期派发的现金股利。公司对联环药业的初始投资成本为人民币 350 万元, 后因配股、出售等交易, 公司现持有的股份所对应的投资成本为 2,500,753.24 元。

(2) 持有其他上市公司股权情况

单位: 元

证券代码	证券简称	最初投资成本	占该公司股权比例(%)	期末账面值	报告期损益	报告期所有者权益变动	会计核算科目	股份来源
600513	联环药业	3,500,000	2.12	48,836,492.77	241,446.08	14,325,800.45	可供出售金融资产	发起人股
合计		3,500,000	/	48,836,492.77	241,446.08	14,325,800.45	/	/

持有其他上市公司股权情况的说明

截止 2014 年年底, 公司持有联环药业 3,219,281 股, 占其总股本的 2.12%。

1、募集资金使用情况

(1) 募集资金总体使用情况

√适用 □不适用

单位:万元 币种:人民币

募集年份	募集方式	募集资金总额	本年度已使用募集资金总额	已累计使用募集资金总额	尚未使用募集资金总额	尚未使用募集资金用途及去向
2002	首次发行	25,263	0	25,263	0	不适用
合计	/	25,263	0	25,263	0	/
募集资金总体使用情况说明			至 2010 年底,公司募集资金已使用 21,768 万元,所余 3,495 万元根据 2009 年度第一次临时股东大会审议通过变更用于增资国瑞药业进行技术改造,该笔款项已于 2011 年 2 月支付完毕。			

(2) 募集资金承诺项目情况

√适用 □不适用

单位:万元 币种:人民币

承诺项目名称	是否变更项目	募集资金拟投入金额	募集资金本年度投入金额	募集资金累计实际投入金额	是否符合计划进度	项目进度	预计收益	产生收益情况	是否符合预计收益	未达到计划进度和收益说明	变更原因及募集资金变更程序说明
年产 10 吨果糖二磷酸钠原料药项目(生产线)	是	2,800		800	否	根据实际情况已进行调整		1118.55	否	根据实际情况,已进行调整	公司变更原募集资金投资项目年产 10 吨果糖二磷酸钠原料药项目、年产 3000 万粒盐酸特拉唑嗪胶囊项目,变更后投资 3,168 万元收购宜昌人福药业有限责任公司 20% 股权,2004 年 12 月 22 日完成全部收购工作。该项目募集资金变更已由公司 2004 年度股东大会审议通过。
年产 5,00	是	2,000		300	否	根据实际		184.67	否	根据实际	公司变更原募集资金投资项目

0 万片丙氧匹林片技改项目					情况已进行调整				情况, 已进行调整	目年产 5,000 万片丙氧匹林片技改项目、年产 400 吨氯硝柳胺哌嗪盐技改项目、年产 500 吨 5-氨基水杨酸生产线技改项目, 变更后投资 7,995 万元收购青海制药集团有限责任公司 47.1% 股权, 2004 年 12 月 21 日完成全部收购工作。该项目募集资金变更已由公司 2004 年第一次临时股东大会审议通过。	
年产 3,000 万粒盐酸特拉唑嗪胶囊项目	是	2,400		400	否	根据实际情况已进行调整		72.06	否	根据实际情况已进行调整	公司变更原募集资金投资项目年产 10 吨果糖二磷酸钠原料药项目、年产 3000 万粒盐酸特拉唑嗪胶囊项目, 变更后投资 3,168 万元收购宜昌人福药业有限责任公司 20% 股权, 2004 年 12 月 22 日完成全部收购工作。该项目募集资金变更已由公司 2004 年年度股东大会审议通过。
年产 200 万瓶阿奇霉素冻干粉针项目	否	2,860		860	是	按计划完成		375.88	是		

(生产线)											
国瑞药业 GMP 综合改造项目	否	2,680		2,680	是	按计划完成				是	
年产 400 吨氯硝柳胺哌嗪盐技改项目	是	2,920		0	否	根据实际情况已进行调整				否	未投产 公司变更原募集资金投资项目年产 5,000 万片丙氧匹林片技改项目、年产 400 吨氯硝柳胺哌嗪盐技改项目、年产 500 吨 5-氨基水杨酸生产线技改项目,变更后投资 7,995 万元收购青海制药集团有限责任公司 47.1% 股权,2004 年 12 月 21 日完成全部收购工作。该项目募集资金变更已由公司 2004 年第一次临时股东大会审议通过。
年产 500 吨 5-氨基水杨酸生产线技改项目	是	4,000		0	否	根据实际情况已进行调整				否	未投产
建立计算机管理信息系统项目	否	2,005.5		2,005.5	是	按计划完成				是	
巩固	否	3,559.5		3,559.5	是	按计				是	

销售体系及补充流动资金					划进度完成					
合计	/	25,225		10,605	/	/		/	/	/
募集资金承诺项目使用情况说明	<p>①收购青海制药集团有限责任公司 47.1%股权。 公司变更原募集资金投资项目年产 5,000 万片丙氧匹林片技改项目、年产 400 吨氯硝柳胺哌嗪盐技改项目、年产 500 吨 5-氨基水杨酸生产线技改项目，变更后投资 7,995 万元收购青海制药集团有限责任公司 47.1%股权，2004 年 12 月 21 日完成全部收购工作。该项目募集资金变更已由公司 2004 年第一次临时股东大会审议通过。</p> <p>②收购宜昌人福药业有限责任公司 20%股权。 公司变更原募集资金投资项目年产 10 吨果糖二磷酸钠原料药项目、年产 3000 万粒盐酸特拉唑嗪胶囊项目，变更后投资 3,168 万元收购宜昌人福药业有限责任公司 20%股权，2004 年 12 月 22 日完成全部收购工作。该项目募集资金变更已由公司 2004 年度股东大会审议通过。</p> <p>③增资国瑞药业用于新建冻干粉针生产线和原冻干粉针车间技术改造项目。 2009 年公司变更募集资金共计 3,495 万元，包括 1、变更国瑞药业阿奇霉素冻干粉针项目 2,000 万元；2、2004 年变更募集资金 8,620 万元，使用其中 7,995 万元收购青海制药（集团）有限公司 47.1%股权后剩余的闲置募集资金 625 万元；3、2004 年变更募集资金 4,000 万元，使用其中 3,168 万元收购宜昌人福药业有限责任公司 20%股权后剩余的闲置募集资金 832 万元；4、首次发行募集资金 25,263 万元与募集资金投资项目合计金额 25,225 万元的差额 38 万元，四项合计 3,495 万元。该项目募集资金变更已由公司 2009 年第一次临时股东大会审议通过。 至此，公司募集资金已经全部使用完毕。</p>									

(3) 募集资金变更项目情况

√适用 □不适用

单位:万元 币种:人民币

变更投资项目资金总额									
变更后的项目名称	对应的原承诺项目	变更项目拟投入金额	本年度投入金额	累计实际投入金额	是否符合计划进度	变更项目的预计收益	产生收益情况	项目进度	是否符合预计收益
收购青海制药集团有限责任公司 47.1% 股权	年产 5,000 万片丙氧匹林片技改项目、年产 400 吨氯硝柳胺哌嗪盐技改项目、年产 500 吨 5-氨基水杨酸生产线技	7,995		7,995	是	962.88		完成	是

	改项目								
收购宜昌人福药业有限责任公司 20% 股权	年产 10 吨果糖二磷酸钠原料药项目、年产 3000 万粒盐酸特拉唑嗪胶囊项目	3,168		3,168	是	452.59		完成	是
增资国瑞药业用于新建冻干粉针生产线和原冻干粉针车间技术改造	1、国瑞药业阿奇霉素冻干粉针项目 2,000 万元；2、2004 年变更募集资金 8,620 万元，使用其中 7,995 万元收购青海制药（集团）有限公司 47.1% 股权后剩余的闲置募集资金 625 万元；3、2004 年变更募集资金 4,000 万元，使用其中 3,168 万元收购宜昌人福药业有限责任公司 20% 股权后剩余的闲置募集资金 832 万元；4、首次发行募集资金 25,263 万元与募集资金投资项目合计金额 25,225 万元的差额 38 万元	3,495		3,495	是	1,780	3,178.69	完成	是
合计	/	14,658		14,658	/	3,195.47	/	/	/
募集资金变更项目情况说明	<p>(1) 收购青海制药集团有限责任公司 47.1% 股权 公司变更原募集资金投资项目年产 5,000 万片丙氧匹林片技改项目、年产 400 吨氯硝柳胺哌嗪盐技改项目、年产 500 吨 5-氨基水杨酸生产线技改项目，变更后投资 7,995 万元收购青海制药集团有限责任公司 47.1% 股权，2004 年 12 月 21 日完成全部收购工作。该项目募集资金变更已由公司 2004 年第一次临时股东大会审议通过。</p> <p>(2) 收购宜昌人福药业有限责任公司 20% 股权 公司变更原募集资金投资项目年产 10 吨果糖二磷酸钠原料药项目、年产 3000 万粒盐酸特拉唑嗪胶囊项目，变更后投资 3,168 万元收购宜昌人福药业有限责任公司 20% 股权，2004 年 12 月 22 日完成全部收购工作。该项目募集资金变更已由公司 2004 年度股东大会审议通过。</p> <p>(3) 增资国瑞药业用于新建冻干粉针生产线和原冻干粉针车间技术改造项目</p>								

	<p>2009 年公司变更募集资金共计 3,495 万元, 包括 1、变更国瑞药业阿奇霉素冻干粉针项目 2,000 万元; 2、2004 年变更募集资金 8,620 万元, 使用其中 7,995 万元收购青海制药(集团)有限公司 47.1% 股权后剩余的闲置募集资金 625 万元; 3、2004 年变更募集资金 4,000 万元, 使用其中 3,168 万元收购宜昌人福药业有限责任公司 20% 股权后剩余的闲置募集资金 832 万元; 4、首次发行募集资金 25,263 万元与募集资金投资项目合计金额 25,225 万元的差额 38 万元, 四项合计 3,495 万元。该项目募集资金变更已由公司 2009 年第一次临时股东大会审议通过。</p> <p>至此, 公司募集资金已经全部使用完毕。</p>
--	---

2、主要子公司、参股公司分析

单位: 万元 币种: 人民币

公司名称	权益比例 (%)	注册资本	总资产	净资产	2014 年营业收入	同比 (%)	2014 年净利润	同比 (%)	占公司净利润比例 (%)	营业范围
国药集团国瑞药业有限公司	98.31	30,000.00	81,466.83	49,606.38	33,590.71	34.09	4,699.48	18.39	9.74	新药、成药制造等
国药物流有限责任公司	56.30	9,062.00	23,791.22	13,744.05	15,057.66	26.56	1,996.31	32.66	4.14	仓储服务等
国药空港(北京)国际贸易有限公司	100.00	1,000.00	4,567.75	1,954.51	21,159.42	6.12	314.88	-29.95	0.65	仓储及代理进出口等
国药健坤(北京)医药有限责任公司	51.00	2,000.00	12,124.53	3,426.70	37,930.96	11.50	532.14	5.34	1.10	中成药、西药销售

公司										售等
国药前景口腔科技(北京)有限公司	51.00	500.00	3,176.85	2,531.15	12,834.97	78.72	778.93	11.48	1.61	销售医疗器械(Ⅲ类)等
青海制药(集团)有限责任公司	47.10	13,956.28	37,901.11	19,250.13	32,650.87	8.53	2,400.58	39.34	2.34	麻精药原料药的生产、经营等；
宜昌人福药业有限责任公司	20.00	29,352.70	225,979.25	123,237.14	180,980.04	6.16	48,758.41	3.04	20.20	药品生产、销售；代理进出口等

说明：

1、2014 年净利润按照各公司全年实现的净利润填写。

2、对公司净利润影响占比按照各公司在合并归属母公司净利润中所占金额填写，国瑞药业、国药物流、国药空港、国药健坤、国药前景为净利润中归属合并净利润的份额；宜昌人福、青海制药为投资收益金额占合并净利润的份额。

二、董事会关于公司未来发展的讨论与分析

(一)行业竞争格局和发展趋势

① 经济环境，北京市经济总体运行平稳，利于行业持续稳定发展。

2014 年，全市人民在党中央、国务院和市委、市政府的坚强领导下，积极落实稳增长、促改革、

调结构、惠民生各项政策措施，着力疏解非首都核心功能、加快培育“高精尖”经济结构，全市经济持续健康发展，社会和谐稳定。

根据统计局数据，全年实现地区生产总值 21330.8 亿元，比上年增长 7.3%。其中，第一产业增加值 159 亿元，下降 0.1%；第二产业增加值 4545.5 亿元，增长 6.9%；第三产业增加值 16626.3 亿元，增长 7.5%。2014 年，医药制造业增长 9.0%，实现利润 110.6 亿元，增长 1.3%。

②人口增加，居民卫生健康意识不断加强，人口结构老龄化趋势将持续拉动医药行业发展，并带动医药市场需求不断增长。

2014 年末，全市常住人口 2151.6 万人，比上年末增加 36.8 万人，增长 1.7%。其中，常住外来人口 818.7 万人，比上年末增加 16 万人，增长 2%。从年龄构成看，0-14 岁人口 213 万人，占常住人口的 9.9%；15-64 岁人口 1726.3 万人，占 80.2%；65 岁及以上人口 212.3 万人，占 9.9%，比上年增加了 9.15%。人口增加、医疗健康意识提升，以及人口老龄化加剧，终端客户对医疗的刚性需求持续提升，促使医药市场快速增长。

③医疗配置持续增加，基层医疗快速发展，带动医药行业快速发展。国药股份药品终端业务销售与北京市城镇居民、农村居民医疗支出发展趋势保持一致。

北京市作为首都，医疗资源的配置在全国处于领先的位置。2013 年末，全市医疗卫生机构数达 10141 家（包含 15 家驻京部队医疗机构），其中医疗机构 9984 家（含 80 家三级医疗机构、134 家二级医疗机构以及 615 家一级医疗机构），其他卫生机构 157 家。与 2012 年比较，医疗卫生机构增加 167 家，其中：医疗机构增加 168 家（社区卫生服务中心（站）增加 29 家），其他医疗卫生机构减少 1 家。2013 年末，全市卫生人员数（含 15 家驻京部队医院）达 29.4 万人，与 2012 年比较，卫生人员增加 1.7 万人，增长了 6.3%。卫生技术人员 22.0 万人，其他技术人员 13436 人，管理人员 13948 人，工勤技能人员 25887 人，乡村医生和卫生员 3669 人。卫生技术人员中，执业（助理）医师 8.2 万人，注册护士 9.5 万人。与 2011 年比较，卫生技术人员增加 1.4 万人，增长了 7.9%。2013 年末，全市社区卫生服务中心（站）1926 家，其中：社区卫生服务中心 316 家，社区卫生服务站 1610 家。社区卫生服务中心人员数达 27775 人（其中卫生技术人员 23058 人），每个中心平均 87.9 人；社区卫生服务站人员数 2548 人（其中卫生技术人员 2064 人），每站平均 1.6 人。与 2012 年比较，社区卫生服务中心（站）增加 29 家，卫生人员增加 1282 人。

医疗卫生机构支出与财政补助不断增加。2013 年全市医疗卫生机构总支出达到 1311.7 亿元，与 2012 年比较总支出增加 162.4 亿元，增长了 14.1%。财政补助达 206.5 亿元，较 2012 年增加 15.9 亿元，增长了 8.4%；占总支出的比例为 15.7%，较 2012 年减少 0.9%。全市继续加强基层卫生服务体系建设。2013 年全市社区卫生服务中心（站）总支出为 111.0 亿元，财政补助 38.8 亿元，与 2012 年比较总支出增加 17.4 亿元，增长了 18.6%；财政补助增加 3.2 亿元，增长了 9.1%。随医药改革推进和深入，北京市将继续加强基层卫生服务体系建设，以及对基层医疗扶植力度，基本医疗保障覆盖面扩大，从而促进市场需求的增长，市场容量扩大，终端对药品、医疗器械等各类医疗资源的需求将会加大。

④医药改革持续深入机遇与挑战并存；流通行业进一步规范促使医药行业良性发展。随着“医药分开”政策在北京市的友谊医院、朝阳医院、同仁医院、天坛医院、积水潭医院、北京妇产医院、北京儿童医院和北医三院等医院的顺利实施，医药分开改革将 2015 年逐步扩大实施范围。2015 年，卫生部将继续全面推进深化医药卫生体制改革向纵深发展作为重点任务。2015 年国家发改委将继续推进药品价格，进一步解决老百姓“看病贵”的问题，药品价格调整将对医药企业的销售增长产生一定影响，同时也促使医药企业持续优化产品结构、创新经营以及不断提升市场竞争力。

⑤医药市场扩容和变革，促使医药企业竞争加剧。北京市医药市场排名前几位的医药企业有华润医药商业集团有限公司、北京科园信海医药经营有限公司、北京九州通医药有限公司、北京同仁堂等多家知名的企业，均为大型的医药流通企业，各有各的经营特点和优势，面对不断激烈的竞争，国药股份需要不断发挥自身优势，强化核心竞争力，迎接更大的挑战。

(二) 公司发展战略

随着中国步入老龄化社会，以及人口增长、人民生活水平不断提高、新医改的实施和社会保障体系的逐步完善，医药行业将受益于刚性需求，在相当长时期内保持快速增长。

国药股份所处的北京市作为首都，是全国最大的医疗资源和消费市场。但由于区域内医药商业企业众多，在受益于最大市场的区位优势 and 快速增长的行业优势的同时，公司也不可避免面临激烈的市场竞争。新医改方案的实施给医药行业带来上千亿的市场扩容机会，但并不是所有的医药企业都能受益。新医改方案的实施促使医药行业加速整合，有核心竞争力的龙头企业将最终胜出并长期受益。

面对复杂的竞争环境，国药股份以“变革、创新、务实、进取、奉献”的企业理念为指导，以增强企业核心竞争力和创新发展能力为中心，全面落实科学发展观，按照“十二五”期间的战略目标实现健康发展。

国药股份“十二五”期间的重点工作及主要项目安排如下：一是切实做好国药物流二期扩建项目，加强物流建设及、推进全程冷链项目，有效提升物流仓储配送运营能力及现代化管理水平；二是推进国瑞药业“退城进园”项目进一步实施，进一步推进工业优质品种项目的引进和开发，实现工业快速发展；三是积极拓展麻特药领域，发挥渠道优势，延伸特色服务项目，稳固麻特药龙头地位；四是进一步延伸全国零售分销网络，加强零售学术推广平台建设，发挥电子商务平台作用，实现产品、业态结构持续优化，打造核心竞争力。

国药股份在打造“医药流通领域的专业化”品牌的同时，积极履行企业社会责任，努力保障公众医药健康，实现经济、社会、环境的可持续发展。

(三) 因维持当前业务并完成在建投资项目公司所需的资金需求

公司通过统筹资金调度，优化资产结构，充分利用各种金融工具降低资金使用成本；同时严格控制公司各项费用支出，加快资金周转速度，合理安排资金使用计划，保障公司的健康快速发展。

(四) 可能面对的风险

在未来经营发展中，国药股份可能面对的风险体现在三个方面：市场竞争激烈不进则退、品种集中度高，业态分布不均衡，外部因素变化容易导致经营风险发生，具体如下：

①医药改革持续深入，行业竞争激烈，国药股份核心竞争力需持续巩固。

随着医药改革步伐的逐步加快，公立医院药品销售零差价试点全面展开，政府陆续出台省级挂网招标、药品价格管控，并进一步规范药品研发、生产、流通、使用环节等，促使医药市场竞争秩序有效整顿，同时也会加剧医药市场竞争程度和行业集中整合。规模较小无发展潜力的医药工业企业和医药商业企业将面临淘汰，今后更多的是强者之间的激烈竞争。作为医药商业上市企业，我们既需要积极应对医改新机会，也需要冷静思考医改新挑战。医药改革不断深入，医药企业整合、兼并重组以及多元化发展步伐加快，麻醉药品、一类精神药品作为一个具有良好发展空间的特殊领域，部分经营模式的被复制，使得国药股份麻药龙头地位面临的更大挑战和冲击。

面对因国家政策、市场需求引发的日益激烈的地区市场竞争，为了确保国药股份在地区前 3 位的市场地位和份额，国药股份在今后的发展中，将继续加强宏观环境及各种医药改革政策对企业的影响的分析，正确把握市场脉搏及发展方向，选准在市场中的定位，提高自身的管理和服务水平，把优质服务延伸到医院药品配送终端，完善医药物资物流供应体系，创建经营模式、创新服务，不断扩大纯销规模，保持终端市场占有率稳定增长。

②品种结构需持续优化，国药股份对外部不利因素的抗压力需持续提升。

2014 年国药股份重点品种排名变化不大，依然以几个主要供应商的产品为主，对供应商依赖程度依然较大，极易受政策因素及外商策略改变的冲击，易产生经营风险和收益风险。

国药股份顺应医药改革发展趋势、终端市场需求以及自身经营特点，不断优化品种结构，开发新品种和新市场，合理控制运营成本，创新经营，有效扩大市场份额，积极应对药品价格政策可能带来的不利影响。

③国药股份直销规模有待进一步提升，以降低流通渠道管理政策对利润空间压缩的不利影响。

2014 年国药股份分销业态销售规模大于直销且份额比上年提升 1.24 个百分点，分销业态对流通渠道管控力较弱，供应商渠道、产品政策调整对业务不利影响的风险性较大，且分销业态利润空间随着药品价格调整政策出台，利润空间不断压缩，拉低公司总体收益的影响较大。零售直销销售份额环比提升 0.30 个百分点，虽然 2014 年零售业务增长较快，但规模比例依然较小，对公司总体收益的贡献力尚小，有较大的发展和提升空间。2014 年医疗直销因基药业务影响基层医疗销售增长受到抑制，医疗总体销售规模及收益贡献未达预期。

2015 年国药股份将持续创新经营模式、创新服务，持续优化业务结构，进一步加强终端直销业务平台、网络及队伍建设，不断提升服务质量，以品种、服务、信息技术和专业队伍推动直销业务持续快速发展，提升直销业务规模，确保终端市场份额稳中有升，不断加强上游客户服务，进一步紧密与上、下游客户的合作，推进全产业链的延伸，从而提升国药股份抗风险能力。

三、董事会对会计师事务所“非标准审计报告”的说明

(一) 董事会、监事会对会计师事务所“非标准审计报告”的说明

适用 不适用

(二) 董事会对会计政策、会计估计或核算方法变更的原因和影响的分析说明

适用 不适用

(三) 董事会对重要前期差错更正的原因及影响的分析说明

适用 不适用

四、利润分配或资本公积金转增预案

(一) 现金分红政策的制定、执行或调整情况

2014 年 4 月 25 日，公司召开 2013 年度股东大会审议通过 2013 年度利润分配预案：以 2013 年 12 月 31 日的总股本 47,880 万股为基数，每 10 股派发现金红利 2.6 元人民币（含税），共计派发现金股利 12,448.8 万元，剩余未分配利润结转以后年度。此次分红的股权登记日为 2013 年 6 月 18 日，除息日和红利发放日为 2013 年 6 月 19 日，本次分红事宜已全部执行完毕。

经普华永道中天会计师事务所(特殊普通合伙)审计，国药股份 2014 年实现归属于母公司所有者的净利润 482,653,724.92 元人民币，剔除按母公司净利润 10%的比例提取法定公积金 42,888,899.84 元，本年度实现归属于母公司可分配利润 439,764,825.08 元，按公司章程规定，公司拟定的分配预案为：以 2014 年 12 月 31 日的总股本 47,880 万股为基数，每 10 股派发现金股利 1 元人民币（含税），共计派发现金股利 4788 万元，剩余未分配利润结转以后年度。此项分配预案将提交公司 2014 年度股东大会审议。

(二) 报告期内盈利且母公司未分配利润为正，但未提出现金红利分配预案的，公司应当详细披露原因以及未分配利润的用途和使用计划

适用 不适用

(三) 公司近三年（含报告期）的利润分配方案或预案、资本公积金转增股本方案或预案

单位：元 币种：人民币

分红年度	每 10 股送红股数 (股)	每 10 股派息数(元) (含税)	每 10 股转增数 (股)	现金分红的数额 (含税)	分红年度合并报表中归属于上市公司股东的净利润	占合并报表中归属于上市公司股东的净利润的比率(%)
2014 年	0	1	0	47,880,000	482,653,724.92	9.92
2013 年	0	2.6	0	124,488,000	411,509,713.70	30.25
2012 年	0	2.2	0	105,336,000	335,815,809.97	31.37

五、积极履行社会责任的工作情况

(一) 社会责任工作情况

详见公司 2015 年 3 月 21 日披露的《国药股份 2014 年度企业社会责任报告》。

第五节 重要事项

一、重大诉讼、仲裁和媒体普遍质疑的事项

适用 不适用

二、破产重整相关事项

本年度公司无破产重整相关事项。

三、资产交易、企业合并事项

适用 不适用

四、公司股权激励情况及其影响

适用 不适用

五、重大关联交易

√适用 □不适用

(一) 与日常经营相关的关联交易

1、已在临时公告披露且后续实施无进展或变化的事项

事项概述	查询索引
公司在2014年3月18日召开的第五届董事会第十六次会议和2014年4月25日召开的2013年度股东大会上审议通过了《国药股份2013年日常关联交易情况和预计2014年日常关联交易的议案》，对公司2014年将涉关联交易的数额、关联方情况、定价依据和政策以及关联交易的必要性进行了审议，并对此进行了单独公告。	详见2014年3月20日刊登于《中国证券报》、《上海证券报》、《证券日报》和上海证券交易所网站上的《国药集团药业股份有限公司关于2013年日常关联交易情况和预计2014年日常关联交易的公告》【临2014-010号】

(二) 关联债权债务往来

1、已在临时公告披露且后续实施无进展或变化的事项

事项概述	查询索引
根据董事会和股东大会决议，控股股东国药控股股份有限公司为国药股份提供委托贷款三亿元整，贷款期限为一年，贷款年利率为5.6%，于2014年12月31日借款余额为1亿元。此项关联债权债务往来，系为补充流动资金，满足公司业务需要，贷款利率低于银行同期贷款利率，没有出现损害非关联股东利益的情形。	详见2014年8月22日刊登于《中国证券报》、《上海证券报》、《证券日报》和上海证券交易所网站上的《国药股份第五届董事会第二十次会议决议公告》【临2014-021】和2014年9月11日刊登于《中国证券报》、《上海证券报》、《证券日报》和上海证券交易所网站上的《国药股份2014年第二次临时股东大会决议公告》【临2014-026】
根据董事会决议，国药股份2014年度拟向控股子公司国药物流有限责任公司提供新增委托贷款，额度为35,000,000.00元，贷款期限为一年，贷款利率参照银行同期贷款基准利率，没有出现损害非关联股东利益的情形。	详见2014年12月27日刊登于《中国证券报》、《上海证券报》、《证券日报》和上海证券交易所网站上的《国药股份第五届董事会第二十二次会议决议公告》【临2014-029】

六、重大合同及其履行情况

1 托管、承包、租赁事项

√适用 □不适用

(1) 托管情况

单位:万元 币种:人民币

委托方名称	受托方名称	托管资产情况	托管资产涉及金额	托管起始日	托管终止日	托管收益	托管收益确定依据	托管收益对公司影响	是否关联交易	关联关系
国药控股	国瑞药业			2014-9-1	2015-8-31	60	托管协议		是	控股股东

托管情况说明

2014年8月20日，公司召开第五届第二十次会议，审议通过关于控股子公司国药集团国瑞药业有限公司与控股股东国药控股股份有限公司签署《股权托管协议》暨关联交易的议案，内容详见《国药股份关于控股子公司国药集团国瑞药业有限公司与控股股东国药控股股份有限公司签署〈股权托管协议〉暨关联交易的公告》【临2014-022】

2 担保情况

√适用 □不适用

单位：元 币种：人民币

公司对外担保情况（不包括对子公司的担保）													
担保方	担保方与上市公司的关系	被担保方	担保金额	担保发生日期（协议签署日）	担保起始日	担保到期日	担保类型	担保是否已经履行完毕	担保是否逾期	担保逾期金额	是否存在反担保	是否为关联方担保	关联关系
			0										
			0										
报告期内担保发生额合计（不包括对子公司的担保）						0							
报告期末担保余额合计（A）（不包括对子公司的担保）						0							
公司对子公司的担保情况													
报告期内对子公司担保发生额合计						164,379,050.61							
报告期末对子公司担保余额合计（B）						124,015,909.90							
公司担保总额情况（包括对子公司的担保）													
担保总额（A+B）						124,015,909.90							
担保总额占公司净资产的比例（%）						4.81							
其中：													
为股东、实际控制人及其关联方提供担保的金额（C）													
直接或间接为资产负债率超过70%的被担保对象提供的债务担保金额（D）													
担保总额超过净资产50%部分的金额（E）													
上述三项担保金额合计（C+D+E）													
未到期担保可能承担连带清偿责任说明													
担保情况说明						公司于2013年度股东大会审议通过公司给全资子公司国药空港（北京）国际贸易有限公司申请商业银行提供综合授信担保的议案。公司于2013年度股东大会审议通过公司为控股子公司国瑞药业申请商业银行综合授信提供担保的议案。							

七、诺事项履行情况

√适用 □不适用

（一）上市公司、持股 5%以上的股东、控股股东及实际控制人在报告期内或持续到报告期内的承诺事项

承诺背景	承诺类型	承诺方	承诺内容	承诺时间及期限	是否有履行期限	是否及时严格履行	如未能及时履行应说明未完成履行的具体原因	如未能及时履行应说明下一步计划

其他承诺	解决同业竞争	控股股东国药控股股份有限公司和实际控制人中国医药集团总公司	2011年3月, 国药集团进一步承诺将以国药控股作为医药商业运营最终唯一平台, 积极推动其内部与国药股份的业务和资产整合工作, 争取5年内条件成熟时将尽快全面解决与国药股份的同业竞争	承诺时间: 2011年3月12日; 期限: 5年。	是	是		
------	--------	-------------------------------	---	------------------------------	---	---	--	--

八、聘任、解聘会计师事务所情况

单位: 万元 币种: 人民币

是否改聘会计师事务所:	否
	现聘任
境内会计师事务所名称	普华永道中天会计师事务所(特殊普通合伙)
境内会计师事务所报酬	80
境内会计师事务所审计年限	5年

	名称	报酬
内部控制审计会计师事务所	普华永道中天会计师事务所(特殊普通合伙)	33

聘任、解聘会计师事务所的情况说明

公司于2013年股东大会审议通过关于续聘普华永道中天会计师事务所(特殊普通合伙)为公司2014年度审计机构的议案。

九、上市公司及其董事、监事、高级管理人员、持有 5%以上股份的股东、实际控制人、收购人处罚及整改情况

本年度公司及其董事、监事、高级管理人员、持有 5%以上股份的股东、实际控制人、收购人均未受中国证监会的稽查、行政处罚、通报批评及证券交易所的公开谴责。

十、可转换公司债券情况

适用 不适用

十一、行新会计准则对合并财务报表的影响

准则其他变动的影响

财政部于 2014 年颁布《企业会计准则第 39 号——公允价值计量》、《企业会计准则第 40 号——合营安排》、《企业会计准则第 41 号——在其他主体中权益的披露》和修订后的《企业会计准则第 2 号——长期股权投资》、《企业会计准则第 9 号——职工薪酬》、《企业会计准则第 30 号——财务报表列报》、《企业会计准则第 33 号——合并财务报表》以及《企业会计准则第 37 号——金融工具列报》，要求除《企业会计准则第 37 号——金融工具列报》自 2014 年度财务报表起施行外，其他准则自 2014 年 7 月 1 日起施行。

本公司在编制 2014 年度财务报表时已经采纳上述准则，除若干财务报表项目及披露信息已经按照上述相关准则要求列报和披露并相应调整了比较期间财务信息外（具体见下表），上述准则对本集团财务报表的净利润、股东权益、资产总额及负债总额等并无任何重大影响。

	会计政策变更的内容和原因	受影响的报表项目的名称	受影响的比较期间报表项目的金额 (人民币万元, “括号”代表减少)	
			2013 年 12 月 31 日	2013 年 1 月 1 日
(a)	若干财务报表项目已根据上述准则进行列报, 比较期间财务信息已相应调整, 并且根据《企业会计准则第 30 号——财务报表列报》应用指南列报了 2013 年 1 月 1 日的资产负债表。	应付职工薪酬	(584)	(621)
长期应付职工薪酬		584	621	
其他非流动负债		(2, 380)	(3, 080)	
递延收益		2, 380	3, 080	
资本公积		(2, 458)	(1, 949)	
其他综合收益		2, 458	1, 949	
(b)	若干与公允价值有关的披露信息已根据《企业会计准则第 39 号——公允价值计量》编制, 比较财务报表中的相关信息根据该准则未进行调整。	不适用	不适用	不适用
(c)	若干与“在其他主体中权益”有关的披露信息已根据《企业会计准则第 41 号——在其他主体中权益的披露》编制。比较财务报表信息已相应调整。	不适用	不适用	不适用

十二、其他重大事项的说明

适用 不适用

第六节 股份变动及股东情况

一、股本变动情况

(一) 股份变动情况表

1、股份变动情况表

单位：股

	本次变动前		本次变动增减（+，-）					本次变动后	
	数量	比例（%）	发行新股	送股	公积金转股	其他	小计	数量	比例（%）
一、有限售条件股份	201,156,574	42.01						201,156,574	42.01
1、国家持股									
2、国有法人持股	201,156,574	42.01						201,156,574	42.01
3、其他内资持股									
其中：境内非国有法人持股									
境内自然人持股									
4、外资持股									
其中：境外法人持股									
境外自然人持股									
二、无限售条件流通股	277,643,426	57.99						277,643,426	57.99
1、人民币普通股	277,643,426	57.99						277,643,426	57.99
2、境内上市的外资股									
3、境外上市的外资股									
4、其他									
三、股份总数	478,800,000	100						478,800,000	100

2、股份变动情况说明

报告期内，本公司限售股份无变动情况。

(二) 限售股份变动情况

单位：股

股东名称	年初限售股数	本年解除限售股数	本年增加限售股数	年末限售股数	限售原因	解除限售日期
国药控股股份有限公司	201,156,574			201,156,574	股权分置改革限售	2010年8月23日
合计	201,156,574			201,156,574	/	/

二、证券发行与上市情况

(一) 公司股份总数及股东结构变动及公司资产和负债结构的变动情况

报告期内没有因送股、配股等原因引起公司股份总数及结构的变动。

三、股东和实际控制人情况**(一) 股东总数:**

截止报告期末股东总数(户)	11,682
年度报告披露日前第五个交易日末的股东总数(户)	25,172
截止报告期末表决权恢复的优先股股东总数(户)	0
年度报告披露日前第五个交易日末表决权恢复的优先股股东总数(户)	0

(二) 截止报告期末前十名股东、前十名流通股股东(或无限售条件股东)持股情况表

单位:股

前十名股东持股情况							
股东名称 (全称)	报告期内增 减	期末持股数 量	比例 (%)	持有有限售 条件股份数 量	质押或冻结情况		股 东 性 质
					股 份 状 态	数 量	
国药控股股份有限公 司	0	210,701,472	44.01	201,156,574	无	201,156,574	国 有 法 人
中国人寿保险股份有 限公司—传统—普通 保险产品—005L— CT001 沪	-2,350,676	11,085,317	2.32		未 知		其 他
诺安平衡证券投资基 金	-254,000	8,929,923	1.87		未 知		其 他
全国社保基金四一八 组合	2,350,494	7,128,106	1.49		未 知		其 他
中国邮政储蓄银行有 限责任公司—中欧中 小盘股票型证券投资 基金(LOF)	2,393,017	5,742,864	1.20		未 知		其 他
易方达策略成长证券 投资基金	200,000	5,600,000	1.17		未 知		其 他
诺安价值增长股票证 券投资基金	-1,516,802	5,211,905	1.09		未 知		其 他
新华人寿保险股份有 限公司—分红—团体 分红—018L—FH001 沪	5,203,557	5,203,557	1.09		未 知		其 他
国泰金鼎价值精选混 合型证券投资基金	-1,867,971	5,142,000	1.07		未 知		其 他
嘉实主题精选混合型 证券投资基金	5,010,575	5,010,575	1.05		未 知		其 他

前十名无限售条件股东持股情况			
股东名称	持有无限售条件流通股的数量	股份种类及数量	
		种类	数量
中国人寿保险股份有限公司－传统－普通保险产品－005L－CT001 沪	11,085,317	人民币普通股	11,085,317
国药控股股份有限公司	9,544,898	人民币普通股	9,544,898
诺安平衡证券投资基金	8,929,923	人民币普通股	8,929,923
全国社保基金四一八组合	7,128,106	人民币普通股	7,128,106
中国邮政储蓄银行有限责任公司－中欧中小盘股票型证券投资基金 (LOF)	5,742,864	人民币普通股	5,742,864
易方达策略成长证券投资基金	5,600,000	人民币普通股	5,600,000
诺安价值增长股票证券投资基金	5,211,905	人民币普通股	5,211,905
新华人寿保险股份有限公司－分红－团体分红－018L－FH001 沪	5,203,557	人民币普通股	5,203,557
国泰金鼎价值精选混合型证券投资基金	5,142,000	人民币普通股	5,142,000
嘉实主题精选混合型证券投资基金	5,010,575	人民币普通股	5,010,575
上述股东关联关系或一致行动的说明	诺安平衡证券投资基金和诺安价值增长股票证券投资基金同属一家基金管理公司。此外，其他股东之间未知有关联关系或一致行动人关系。		

前十名有限售条件股东持股数量及限售条件

单位：股

序号	有限售条件股东名称	持有的有限售条件股份数量	有限售条件股份可上市交易情况		限售条件
			可上市交易时间	新增可上市交易股份数量	

1	国药控股股份有限公司	201, 156, 574	2010 年 8 月 23 日	自公司股权分置改革方案实施之日起(2006 年 8 月 23 日)的 12 个月之内不上市交易或者转让;在此承诺期满后,通过证券交易所挂牌交易出售股份数量占公司股份总数的比例在 12 个月内不超过 5%, 在 24 个月内不超过 10%。控股股东所持有的 201, 156, 574 股已于 2010 年到期可解除限售,但因控股股东暂时没有出售股权的计划,故暂未办理相关解除限售的手续。
---	------------	---------------	-----------------------	---

四、控股股东及实际控制人变更情况

(一) 控股股东情况

1 法人

单位：元 币种：人民币

名称	国药控股股份有限公司
单位负责人或法定代表人	魏玉林
成立日期	2003 年 1 月 8 日
组织机构代码	74618434-4
注册资本	2, 767, 095, 089. 00
主要经营业务	实业投资控股, 医药企业受托管理及资产重组, 中成药、中药饮片、化学药制剂、化学原料药、抗生素、生化药品、生物制品、麻醉药品、精神药品、医疗用毒性药品(与经营范围相适应)、药品类体外诊断试剂、疫苗、蛋白同化制剂、肽类激素批发, III类: 注射穿刺器械、医用卫生材料及敷料、医用高分子材料及制品, 二类: 医用 X 射线附属设备及部件; 食品销售管理(非实物方式), 国内贸易(除专项许可), 物流配送及相关的咨询服务, 化妆品、文体用品的销售及商务信息咨询服务, 经营各类商品和技术的进出口(不另附进出口商品目录), 但国家限定公司经营或禁止进出口的商品及技术除外。【企业经营涉及行政许可的, 凭许可证件经营】
未来发展战略	国药控股未来发展战略主要包括以下几个方面: (1) 深化网络布局, 紧抓新医改所带来的契机; (2) 继续打造国药控股强大后台, 强化各业务总部功能, 深入研究多元化业务之间的协同; (3) 继续推进各业务板块的持续发展, 打造产业链盈利优势; (4) 加强对于新医改等相关政策的研究, 提升应对能力, 抓住契机, 提高整体服务能力; (5) 建立零售业务

	经营创新和服务创新的新模式，促进零售行业的融合发展；国药控股将借助医改，把握机遇，在坚持运营驱动、资本驱动和创新驱动三大核心战略的同时，提升战略目标，要在“十二五”期末再造一个新国控，成为亚洲第一和具有国际竞争力的医药健康整体服务提供商。
报告期内控股和参股的其他境内外上市公司的股权情况	持有国药一致 18494.23 万股，持股比例 51.00%。

2 报告期内控股股东变更情况索引及日期

本报告期内不涉及控股股东变更情况

(二) 实际控制人情况

1 法人

单位：元 币种：人民币

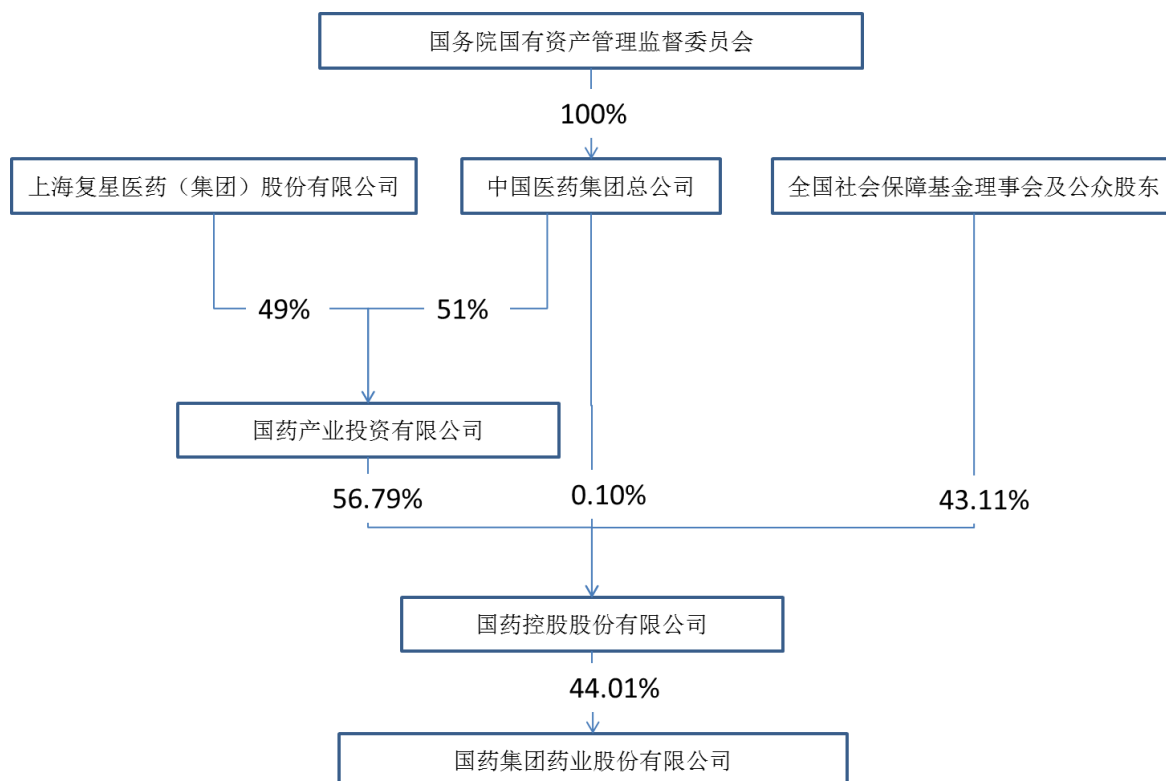
名称	中国医药集团总公司																																						
单位负责人或法定代表人	余鲁林																																						
成立日期	1987 年 3 月 26 日																																						
组织机构代码	1000588-8																																						
注册资本	10,259,024,000.00																																						
主要经营业务	医药企业受托管理、资产重组；医药实业投资项目的咨询服务；举办医疗器械的展览展销；中药材、中成药、中药饮片、化学原料药、化学药制剂、抗生素、生化药品、生物制品的批发（经营期限以许可证为准）。																																						
未来发展战略	国药集团将全力推进集团五大平台——现代物流分销一体化运营平台、产学研一体化科技创新平台、国际经营一体化平台、医疗健康产业平台和高效管控与融合协同一体化平台的全面建设，形成五大全覆盖网络——全国医药物流分销配送网络、全国医药零售连锁网络、全国麻醉药品配送网络、全国生物制品营销及冷链配送网络、全国医疗器械耗材产品配送网络，促进集团十一大业务——医药现代物流分销、医药零售、生物制品、化学制药、现代中药、诊断试剂与化学试剂、科学仪器与医疗器械、医药科研与工程设计、医药国际经营与海外实业、医药会展与传媒、医疗健康产业的全面发展，构成了一个以医药健康产业为核心竞争力的创新型企业。中国医药集团的发展目标是，“十二五”期间，建成涵盖医药行业全产业链的，具有行业带动力和国际竞争力的大型医药健康产业集团，成为进入世界 500 强的第一家中国医药健康企业。																																						
报告期内控股和参股的其他境内外上市公司的股权情况	<table border="1"> <thead> <tr> <th>股东名称</th> <th>持有上市公司股票名称</th> <th>持股数量（万股）</th> <th>持股比例</th> </tr> </thead> <tbody> <tr> <td>国药集团</td> <td>健民集团</td> <td>132.35</td> <td>0.86%</td> </tr> <tr> <td>国药集团</td> <td>国药控股</td> <td>272.84</td> <td>0.10%</td> </tr> <tr> <td>国药产投</td> <td>国药控股</td> <td>157155.60</td> <td>56.79%</td> </tr> <tr> <td>国药控股</td> <td>国药股份</td> <td>21070.15</td> <td>44.01%</td> </tr> <tr> <td>国药控股</td> <td>国药一致</td> <td>18494.23</td> <td>51%</td> </tr> <tr> <td>国药股份</td> <td>联环药业</td> <td>321.93</td> <td>2.12%</td> </tr> <tr> <td>中生股份</td> <td>天坛生物</td> <td>27472.50</td> <td>53.3%</td> </tr> <tr> <td>上海医工院</td> <td>现代制药</td> <td>11975.63</td> <td>41.62%</td> </tr> </tbody> </table>			股东名称	持有上市公司股票名称	持股数量（万股）	持股比例	国药集团	健民集团	132.35	0.86%	国药集团	国药控股	272.84	0.10%	国药产投	国药控股	157155.60	56.79%	国药控股	国药股份	21070.15	44.01%	国药控股	国药一致	18494.23	51%	国药股份	联环药业	321.93	2.12%	中生股份	天坛生物	27472.50	53.3%	上海医工院	现代制药	11975.63	41.62%
股东名称	持有上市公司股票名称	持股数量（万股）	持股比例																																				
国药集团	健民集团	132.35	0.86%																																				
国药集团	国药控股	272.84	0.10%																																				
国药产投	国药控股	157155.60	56.79%																																				
国药控股	国药股份	21070.15	44.01%																																				
国药控股	国药一致	18494.23	51%																																				
国药股份	联环药业	321.93	2.12%																																				
中生股份	天坛生物	27472.50	53.3%																																				
上海医工院	现代制药	11975.63	41.62%																																				

	国药工业	恒瑞医药	7300.00	4.88%
	国药工业	天润控股	688.00	5.81%
	国药药材	健民集团	70.00	0.45%
	国药药材	紫光古汉	784.43	3.51%
	国药集团香港有限公司	中国中药	101602.30	40.10%

2 报告期内实际控制人变更情况索引及日期

本报告期内不涉及实际控制人变更情况。

3 公司与实际控制人之间的产权及控制关系的方框图



第七节 董事、监事、高级管理人员和员工情况

一、持股变动情况及报酬情况

(一) 现任及报告期内离任董事、监事和高级管理人员持股变动及报酬情况

单位：股

姓名	职务(注)	性别	年龄	任期起始日期	任期终止日期	年初持股数	年末持股数	年度内股份增减变动量	增减变动原因	报告期内从公司领取的应付报酬总额(万元)(税前)	报告期在其股东单位领薪情况
李智明	董事长	男	52	2014年2月10日	2014年12月23日						
刘勇	董事	男	46	2011年12月23日	2014年12月23日						
陈长清	董事、总经理、党委副书记	男	51	2011年12月23日	2014年12月23日	10,000	7,400	-2,600		158	
孔祥义	党委书记	男	58	2014年9月3日	2014年12月31日					38.3	
范邦翰	董事	男	62	2011年12月23日	2014年12月23日						
吕致远	董事、副总经理、董事会秘书	男	48	2011年12月23日	2014年12月23日					110.6	
姜修昌	董事	男	51	2011年12月23日	2014年12月23日						
马万军	董事	男	45	2011年12月23日	2014年12月23日						
牛维麟	独立董事	男	63	2011年5月24日	2014年12月23日					10	
姚焕然	独立董事	男	56	2011年5月24日	2014年12月23日					10	
王欣新	独立董事	男	62	2011年5月	2014年12					10	

				24 日	月 23 日						
崔映吟	监事会主席	女	49	2011 年 12 月 23 日	2014 年 12 月 23 日						
刘静云	监事	女	38	2011 年 12 月 23 日	2014 年 12 月 23 日						
彭步银	职工监事	男	44	2012 年 4 月 24 日	2014 年 12 月 23 日					36.5	
杨勇	副总经理	男	60	2013 年 2 月 6 日	2014 年 12 月 31 日					94.8	
赵春山	党委副书记、纪委书记	男	61	2013 年 2 月 6 日	2014 年 12 月 31 日					94.8	
沈黎新	财务总监	男	48	2013 年 2 月 6 日	2014 年 12 月 31 日					103.3	
蔡景川	副总经理	男	43	2013 年 2 月 6 日	2014 年 12 月 31 日					86.9	
邵伟	副总经理	男	51	2013 年 2 月 6 日	2014 年 12 月 31 日					86.9	
叶彤	副总经理	女	44	2013 年 2 月 6 日	2014 年 12 月 31 日					86.9	
吴杰	副总经理	女	47	2014 年 7 月 5 日	2014 年 12 月 31 日					51	
合计	/	/	/	/	/	10,000	7,400	-2,600	/	978.00	/

姓名	最近 5 年的主要工作经历
李智明	2009 年 2 月至 2013 年 5 月担任国药集团新疆药业有限公司董事长、总经理、党委书记；2010 年 5 月至 2013 年 11 月担任国药控股股份有限公司副总裁；2012 年 10 月至 2014 年 1 月兼任国药控股股份有限公司总法律顾问；2013 年 11 月至今担任国药控股股份有限公司总裁；自 2010 年 8 月至 2011 年 10 月担任国药集团药业股份有限公司董事长，并于 2010 年 8 月至 2014 年 1 月期间担任国药控股天津有限公司、国药控股沈阳有限公司、国药控股吉林有限公司、国药控股黑龙江有限公司、国药控股牡丹江有限公司、国药控股山西有限公司、国药控股内蒙古有限公司的董事长，以及国药集团山西有限公司董事；目前亦担任国药控股宁夏有限公司、国药控股陕西有限公司、国药控股甘肃有限公司、国药控股青海有限公司、国药集团一致药业股份有限公司的董事长，以及国药集团新疆药业有限公司董事长兼党委书记、国药控股股份香港有限公司董事、国药控股分销中心有限公司执行董事；2014 年 2 月至今担任国药集团药业股份有限公司董事长。
刘勇	2003 年 4 月至 2009 年 11 月担任国药控股沈阳有限公司总经理；2009 年 1 月至今担任国药控股股份有限公司副总裁；自 2014 年 1 月起兼任国药控股股份有限公司总法律顾问；目前亦担任国药控股北京有限公司、国药控股北京康辰生物医药有限公司、国药控股北京天星普信生物医药有限公司、国药控股国大药房有限公司、国药控股重庆有限公司、国药控股湖南有限公司、国药控股贵州有限公司、国药控股云南有限公司、国药控股重庆泰民医药有限公司、国药控股西南有限公司的董事长；2010 年 4 月至今担任国药集团药业股份有限公司董事、2011 年 10 月至 2014 年 2 月兼任国药集团药业股份有限公司董事长。
陈长清	2004 年至 2008 年 1 月担任广东东方新特药公司总经理（兼）；2008 年 1 月至 2009 年 10 月担任广东东方新特药公司董事长；2006 年 2 月至 2010 年 5 月担任中国药材集团公司副总经理；2010 年至今担任国药集团国瑞药业有限公司董事长，2014 年 1 月担任国药空港（北京）国际贸易有限责任公司董事长。2010 年 5 月至 2014 年 9 月担任国药集团药业股份有限公司董事、党委书记、总经理；2014 年 10 月至今担任国药集团药业股份有限公司董事、总经理、党委副书记。
孔祥义	2003 年 12 月至 2004 年 4 月担任国药集团医药控股北京有限公司董事、总经理；2004 年 4 月至 2005 年 1 月担任国药集团医药控股北京有限公司董事、总经理、党委书记；2005 年 1 月至 2014 年 9 月担任国药控股北京有限公司董事、总经理、党委书记；2007 年 7 月至 2014 年 9 月担任北京国药天元物业管理有限公司总经理；2014 年 9 月至今担任国药集团药业股份有限公司党委书记。
范邦翰	2000 年至 2013 年 2 月担任上海复星医药（集团）股份有限公司高级副总裁；2008 年 7 月至 2013 年 10 月担任国药产业投资有限公司董事兼总经理；分别自 2010 年 12 月和 2013 年 3 月起至今担任上海复星医药（集团）股份有限公司党委书记和总裁高级顾问；目前亦担任上海医药商业行业协会副会长。
吕致远	2005 年 4 月至 2008 年 4 月担任公司董事会秘书；2008 年 4 月至今担任公司副总经理、董事会秘书；2010 年 10 月至今担任国药前景口腔科技（北京）有限公司董事长。2010 年 2 月至今担任国药集团药业股份有限公司董事。
姜修昌	2006 年 12 月至 2010 年 5 月担任国药集团药业股份有限公司财务总监；2010 年 5 月至今担任国药控股股份有限公司财务总监；2013 年 7 月至今兼任国药控股股份有限公司副总裁；目前亦担任国药控股江西有限公司、国药控股山西有限公司、国药控股内蒙古有限公司、国药控股天津有限公司董事长，以及国药集团山西有限公司副董事长、国药集团一致药业股份有限公司董事；2011 年 3 月至今担任国药集团药业股份有限公司董事。
马万军	2006 年 10 月至 2009 年 12 月担任上海国药外高桥医药有限公司总经理；2009 年 12 月至 2010 年 9 月担任国药控股股份有限公司营运中心副总经理；2010 年 9 月至今担任国药控股股份有限公司副总裁；2011 年 5 月至 2012 年 10 月兼任国药控股股份有限公司总法律顾问；2012 年 3 月至今兼任国药控股股份有限公司董事会秘书；目前亦担任国药健康产业（上海）有限公司、上海诺德健康咨询服务有限公司、国药控股福州有限公司、国药控股福建有限公司董事长，以及国药控股河南股份有限公司和上海统御信息科技有限公司的执行董事、国药集团

	一致药业股份有限公司董事；2011年10月至今担任国药集团药业股份有限公司董事。
牛维麟	历任煤炭工业部教育司副处长、处长、科教司副司长，国家煤炭工业局企改司副司长。2000年至今在中国人民大学工作，曾任中国人民大学党委常务副书记、纪委书记。
姚焕然	2005年至今担任北京信永中和会计师事务所合伙人、副总经理。
王欣新	硕士研究生学历。现任中国人民大学法学院教授，博士生导师，破产法研究中心主任，北京破产法学会会长，系《企业破产法》起草小组成员。
崔映聆	2008年12月至2010年12月担任上药集团抗生素事业部总经理、上海新先锋药业有限公司总经理、上海新亚药业有限公司董事长；2010年12月至2011年3月担任上海华氏大药房有限公司董事长；2011年3月至今担任国药控股股份有限公司工业发展与管理中心总监；2012年11月至今担任国药控股股份有限公司总裁助理；2011年10月至2012年6月担任国药集团一致药业股份有限公司监事；目前亦担任国药一心制药有限公司、星鲨制药（厦门）有限公司、国药集团三益药业（芜湖）有限公司董事长，以及国药集团一致药业有限公司董事；2011年12月至今担任国药集团药业股份有限公司监事、监事会主席。
刘静云	2003年11月至2010年9月担任国药控股股份有限公司资金管理部副部长；2010年10月至今担任国药控股股份有限公司资金与信用管理部部长；2011年12月至今担任国药集团药业股份有限公司监事。
彭步银	2008年11月至2009年7月担任国药集团西北医药有限公司副总经理；2009年7月至2010年1月担任公司运营管理部主任；2010年1月至2010年12月担任公司人力资源部主任；2010年12月至今担任公司风险与运营管理部经理。
杨勇	2008年4月至今担任公司副总经理；2010年5月至2012年11月担任国药物流有限责任公司总经理；2012年11月至2014年12月26日担任国药物流有限责任公司董事长。
赵春山	2005年5月至2010年5月先后担任北京生物制品研究所党委副书记、副所长兼纪委书记、党委书记兼副所长，期间曾兼任北京天坛生物制品股份有限公司监事会主席；2010年5月至2011年10月担任中国生物技术集团公司党委副书记兼纪委书记；2011年10月至2014年9月担任国药集团药业股份有限公司党委副书记、纪委书记。2014年9月至2014年12月担任国药集团药业股份有限公司纪委书记。
沈黎新	2003年7月至2010年5月担任中国药材集团公司财务总监；2010年5月至今担任国药集团药业股份有限公司财务总监。
蔡景川	2004年8月至2009年10月担任公司信息部主任；2009年10月至2013年2月担任公司信息总监；2013年2月至今担任公司副总经理。
邵伟	2009年3月至2010年5月担任国药物流有限责任公司总经理；2010年5月至2012年3月担任公司总经理助理；2012年3月至今担任公司副总经理；2012年11月至今担任国药物流有限责任公司总经理；2011年12月至今担任国药健坤（北京）医药有限责任公司董事长。
叶彤	2008年1月至2010年10月担任公司终端业务部总监；2010年10月至2012年3月担任公司总经理助理；2012年3月至今担任公司副总经理。
吴杰	2006年6月至2007年12月担任国药控股北京华鸿有限公司副总经理；2008年1月至2014年6月历任国药控股股份有限公司市场与公共关系部、国际合作与公共事务部部长、副部长，期间担任国药控股北京康辰生物医药有限公司、国药控股北京华鸿有限公司、国药控股北京天星普信生物医药有限公司董事；2014年7月至今担任国药集团药业股份有限公司副总经理。

(二) 董事、监事、高级管理人员报告期内被授予的股权激励情况

适用 不适用

二、现任及报告期内离任董事、监事和高级管理人员的任职情况

(一) 在股东单位任职情况

√适用 □不适用

任职人员姓名	股东单位名称	在股东单位担任的职务	任期起始日期	任期终止日期
李智明	国药控股股份有限公司	总裁	2013年11月8日	
刘勇	国药控股股份有限公司	副总裁	2009年1月9日	
范邦翰	国药控股股份有限公司	董事	2003年1月8日	2013年10月18日
姜修昌	国药控股股份有限公司	副总裁、财务总监	2010年6月1日	
马万军	国药控股股份有限公司	副总裁	2010年9月1日	
崔映岭	国药控股股份有限公司	总裁助理、工业发展与管理中心总监	2011年3月28日	
刘静云	国药控股股份有限公司	资金与信用管理部部长	2010年9月20日	
在股东单位任职情况的说明				

(二) 在其他单位任职情况

√适用 □不适用

任职人员姓名	其他单位名称	在其他单位担任的职务	任期起始日期	任期终止日期
陈长清	国药集团国瑞药业有限公司	董事长	2010年9月1日	
陈长清	国药空港(北京)国际贸易有限公司	董事长	2014年1月1日	
陈长清	宜昌人福药业有限责任公司	副董事长	2010年5月14日	
陈长清	青海制药集团有限责任公司	副董事长	2011年11月6日	
陈长清	国药前景口腔科技(北京)有限公司	董事	2012年11月30日	
吕致远	江苏联环药业股份有限公司	董事	2004年4月23日	
吕致远	宜昌人福药业有限责任公司	董事	2005年3月7日	
吕致远	青海制药集团有限责任公司	董事	2011年11月6日	
吕致远	国药前景口腔科技(北京)有限公司	董事长	2010年10月26日	
吕致远	国药物流有限责任公司	董事	2010年2月2日	

吕致远	国药集团国瑞药业有限公司	董事	2010年9月1日	
吕致远	国药健坤(北京)医药有限责任公司	董事	2011年12月26日	
沈黎新	宜昌人福药业有限责任公司	监事	2010年5月14日	
沈黎新	青海制药集团有限责任公司	监事	2011年11月6日	
沈黎新	国药集团国瑞药业有限公司	董事	2010年9月1日	
沈黎新	国药物流有限责任公司	董事	2010年5月17日	
沈黎新	国药前景口腔科技(北京)有限公司	监事	2012年11月30日	
沈黎新	国药健坤(北京)医药有限责任公司	监事、监事会主席	2011年12月26日	
杨勇	国药物流有限责任公司	董事长	2012年11月15日	2014年12月26日
蔡景川	国药物流有限责任公司	董事	2010年2月2日	
邵伟	国药物流有限责任公司	董事、总经理	2012年11月15日	
邵伟	国药健坤(北京)医药有限责任公司	董事长	2011年12月26日	
吴杰	国药健坤(北京)医药有限责任公司	董事	2014年12月26日	
叶彤	国药健坤(北京)医药有限责任公司	董事	2011年12月26日	2014年12月26日
叶彤	国药前景口腔科技(北京)有限公司	董事	2012年11月30日	
在其他单位任职情况的说明				

三、董事、监事、高级管理人员报酬情况

董事、监事、高级管理人员报酬的决策程序	根据《公司章程》及相关法律法规规定，本公司高管人员报酬以国药控股公司薪酬方案为基础制定，由董事会薪酬与考核委员会批准后实施。
董事、监事、高级管理人员报酬确定依据	根据公司《经营者年薪试行方案》，由国药控股公司年初下达各项经营管理目标确定考核指标并按其指标完成情况发放。
董事、监事和高级管理人员报酬的应付报酬情况	应付报酬支付完全按照相关依据执行并与披露情况一致。
报告期末全体董事、监事和高级管理人员实际获得的报酬合计	978 万元

四、公司董事、监事、高级管理人员变动情况

姓名	担任的职务	变动情形	变动原因
孔祥义	党委书记	聘任	股东推荐
吴杰	副总经理	聘任	股东推荐

五、母公司和主要子公司的员工情况

(一) 员工情况

母公司在职员工的数量	424
主要子公司在职员工的数量	1,142
在职员工的数量合计	1,566
母公司及主要子公司需承担费用的离退休职工人数	115
专业构成	
专业构成类别	专业构成人数
生产人员	523
销售人员	564
技术人员	21
财务人员	48
行政人员	410
合计	1,566
教育程度	
教育程度类别	数量(人)
硕士及以上	61
本科	532
专科	478
中专及以下	495
合计	1,566

(二) 薪酬政策

根据国药集团药业股份有限公司发展现状和人力资源管理策略框架,按照“具有市场竞争力,体现人才价值,发挥激励作用”的原则,规范国药股份薪酬管理工作。以激励性薪酬分配制度为核心,建立兼顾内部公平性和市场竞争性的薪酬体系,努力实现员工在薪酬分配上的“责任与利益一致、能力与价值一致、业绩与收入一致”的目标,将个人收益和国药股份效益有效结合,充分发挥薪酬的激励和保健作用,促进国药股份持续、稳定、健康发展。

(三) 培训计划

2014年公司开展92项培训(内训22次,外训70次),其中:法律法规类培训18个,基础类培训17个,通用管理类培训17个,继续教育类11个,专业技能类29个;累计培训3230人次,培训累计时间为18243小时,员工培训覆盖率为100%。

2014年公司已形成了新员工培训的标准化产品。以“拓展训练+职业素养培训+企业知识培训”为主要内容,采取“面授+项目体验+视频分析+分组研讨+心得交流”的培训形式展开。

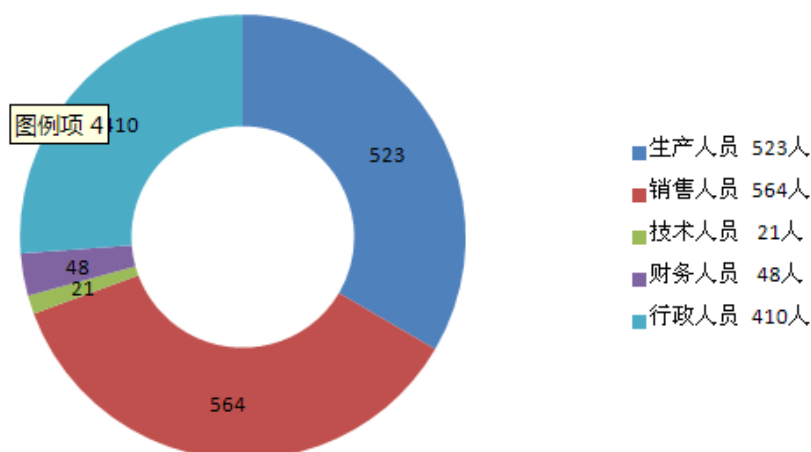
配合新版GSP要求,公司及时组织全体员工认真学习了新版GSP的条款,针对采购岗位和质量岗位须有药学背景这一要求,公司与知名网络学院合作先后组织了74名员工参加药学历教育,不仅配合公司质量管理部做好GSP认证工作,也为公司专业化人才建设奠定基础。

按ISO9001要求,2014年还先后开展了《麻醉药品、精神药品法规培训》、《医疗器械相关法规》等15个质量法律法规培训,提升规范了管理水平,其中2014年年初开展的特殊管理药品法规培训的培训时间为20小时,远远超过规定的人均不少于10小时。公司还及时组织了SA8000相关知识培训、特殊岗位培训、安全培训、新员工上岗培训等多项培训。

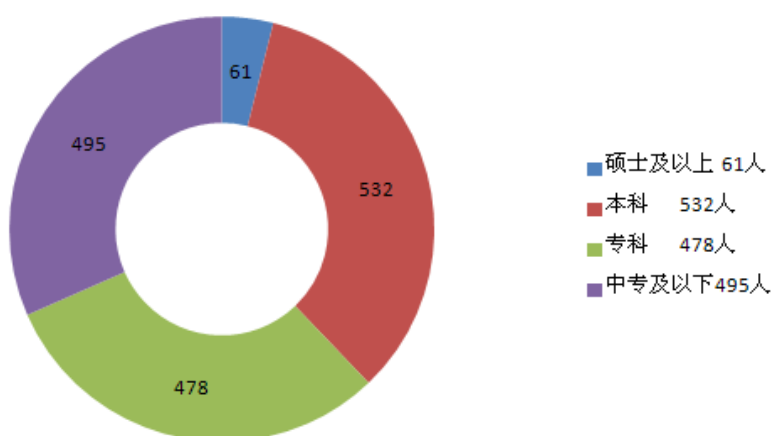
2014 年公司在继续加强中高层管理人员领导能力培养的同时，加强了专业线条人员的培训力度，先后组织了相关人员参加销售副总经理、财务总监、财务经理、客服经理、运营负责人、药品流通企业职业经理人培训、新任经理等培训班，提升公司的核心竞争力。

2014 年公司在合理分配培训资源的同时，为员工设置了科学合理的职业发展通道，实现了人才梯队的搭建，并为公司打造了一支管理规范、职业素养过硬的员工队伍，为股份公司的快速健康发展提供人才保障。

(四) 专业构成统计图



(五) 教育程度统计图



第八节 公司治理

一、公司治理及内幕知情人登记管理等相关情况说明

公司在报告期内严格按照《公司法》、《证券法》、《上市公司治理准则》和中国证监会、上海证券交易所的相关法律法规的要求，不断完善公司的法人治理结构，规范公司运作。公司逐步形成权力机构、决策机构、监督机构和经理层之间权责明晰、运作规范、相互协调、相互制衡的治理机制。报告期内，公司以“管理提升、规范运营”专项活动和内控建设工作持续开展为契机，加强内部协调沟通、修订完善内控相关制度、梳理各项工作流程，进一步提升公司管理质量、运营效率。同时，不断加强内幕信息管理，进一步完善内幕信息管理流程制度，强化信息披露工作，

改进投资者关系管理工作,强化和完善对所属公司的管理,使公司规范运作水平得到进一步提高。公司今后将继续严格贯彻中国证监会、北京证监局和上海证券交易所的具体要求,强化落实、健全评价机制、完善公司治理结构,同时强化监管,努力推动治理水平更上一个台阶。

1、股东与股东大会:公司严格按照《上市公司股东大会规范意见》和《股东大会议事规则》的规定执行,公司能够确保股东的合法权益,特别是中小股东享有平等地位,确保所有股东能够充分地行使自己的权利;公司对关联交易的决策和程序有明确的规定,在股东大会审议涉及关联交易事项时,关联股东回避表决,确保关联交易的公平合理。

2、关于控股股东与上市公司的关系:公司与控股股东除了在资产关系上是投资和被投资的关系外,是各自独立的法人实体。控股股东行为规范,没有超越股东大会直接或间接干预公司的决策和经营活动,没有占用公司资金或要求公司为其担保或替他人担保;公司与控股股东在人员、资产、财务、机构和业务方面完全分开,公司董事会、监事会和内部经营管理机构能够独立运作。

3、关于董事与董事会:公司严格按照《公司章程》的规定选举董事,公司独立董事占全体董事的三分之一。公司董事会的人数和人员构成符合法律、法规的要求;公司董事会按照《董事会议事规则》、《独立董事工作制度》开展工作,公司董事熟悉有关法律法规,了解作为董事的权利、义务和责任。

4、关于监事和监事会:公司严格按照《公司章程》规定的监事选聘程序选举监事。职工代表监事占三分之一,符合法律、法规的要求。当选的监事能够认真履行监事职责。监事会本着对全体股东负责的态度,对公司的财务以及公司董事、总经理和其他高级管理人员履行职责的合法合规性进行监督。

5、关于利益相关者:公司能够充分尊重和维持银行及其他债权人、职工、客户、供应商、消费者等其他利益相关者的合法权益,共同推进公司持续健康发展。

6、关于信息披露与透明度:公司严格按照法律法规、《公司章程》以及制定的《信息披露管理办法》、《重大信息内部报告制度》、《投资者关系管理办法》以及《年报信息披露重大差错责任追究制度》的有关规定,真实、准确、完整、及时地披露信息,包括公司治理信息、股东权益信息等,保证所有股东有平等的机会获得公司的各种信息。

7、关于绩效评价与激励约束机制:公司董事会下设薪酬与考核委员会,并建立了相应的工作细则。同时结合实际制定了一整套对公司高级管理人员的绩效评价标准和程序,建立了与之相应的激励约束机制,并在考核中实施。

8、关于同业竞争和关联交易:公司及控股股东国药控股股份有限公司(以下简称“国药控股”)中国医药集团总公司近年来一直积极贯彻中国证监会关于“解决同业竞争、减少关联交易”的要求,并取得了一定成果。

公司作为医药商业企业,因其地域性和品种特性,与控股股东不可避免存在大量关联交易。为避免不必要的关联交易,针对必要的关联交易,公司以市场价格进行交易,保护股东利益。公司具有独立完整的业务体系及自主经营能力。公司经营的药品直接向国内外供应商或分销商采购,并直接与其签订经销协议,销售直接面向医疗机构和药品经销企业,虽然由于业务模式原因产生一些关联交易,但本公司上述业务的开展与股东之间不存在依赖关系,完全独立、自主经营。为“解决同业竞争,减少关联交易”,公司:

一方面,针对必要的关联交易,公司采取年初预测日常关联交易额度的方法,根据市场价格,制定全年相关关联交易计划,通过董事会、监事会和股东会审议后发布公告,并根据时间进度监测关联交易实际情况。

另一方面,为了适应市场发展的趋势,切实保护中小股东利益,彻底解决国药股份的同业竞争问题,2011年3月,国药集团进一步承诺将以国药控股作为医药商业运营最终唯一平台,积极推动其内部与国药股份的业务和资产整合工作,争取5年内条件成熟时尽快全面解决与国药股份的同业竞争问题,更加规范上市公司的运作。

9、关于内幕信息知情人登记管理制度的建立和执行情况

公司专门建立了《内幕信息知情人登记管理制度》,并严格遵照执行。董事长为主要责任人,董事会秘书负责办理上市公司内幕信息知情人的登记入档事宜,监事会对内幕信息知情人登记管理制度实施情况进行监督,全面保证内幕信息知情人档案的真实、准确和完整。公司控股股东、实际控制人一直支持和配合公司做好内幕信息知情人登记工作,控股股东还专门建立《内幕信息管理制度》,保证公司内幕信息知情人登记信息的真实、准确、完整、及时。公司控股股东、实

际控制人研究、发起涉及上市公司的重大事项，以及发生对上市公司股价有重大影响的其他事项时，及时填写本单位内幕信息知情人的档案，保证了公司内幕信息管理制度的严格执行。日常工作中，公司严谨细致，督促相关知情人员签署《内幕信息知情人登记表》、《保密承诺函》，做好定期报告等内幕信息保密工作，维护公司信息披露的公正原则，切实保护公司股东的合法权益。

公司治理与《公司法》和中国证监会相关规定的要求是否存在差异；如有差异，应当说明原因。

公司治理与《公司法》和中国证监会相关规定的要求不存在差异。

二、股东大会情况简介

会议届次	召开日期	会议议案名称	决议情况	决议刊登的指定网站的查询索引	决议刊登的披露日期
国药股份 2014 年第一次临时股东大会	2014 年 2 月 10 日	1、审议并通过关于增加公司董事会组成人数的议案。2、审议并通过关于修订《公司章程》部分条款的议案。3、审议并通过关于提请股东大会增选李智明先生为公司董事的议案。	审议通过	www.see.com.cn	2014 年 2 月 11 日
国药股份 2013 年度股东大会	2014 年 4 月 25 日	1、审议并通过公司 2013 年度董事会工作报告。2、审议并通过公司 2013 年度监事会工作报告。3、审议并通过公司 2013 年度报告全文及摘要的议案。4、审议并通过公司 2013 年度财务决算报告。5、审议并通过公司 2013 年度利润分配预案。6、审议并通过公司 2013 年日常关联交易情况和预计 2014 年日常关联交易的议案。7、审议并通过公司向商业银行申	审议通过	www.see.com.cn	2014 年 4 月 26 日

		请综合授信等业务的议案。8、审议并通过公司为全资子公司国药空港(北京)国际贸易有限公司申请综合授信提供担保的议案。9、审议并通过公司为控股子公司国药集团国瑞药业有限公司申请综合授信提供担保的议案。10、审议并通过关于续聘普华永道中天会计师事务所(特殊普通合伙)为公司2014年度审计机构的议案。			
国药股份2014年第二次临时股东大会	2014年9月10日	1、审议并通过关于公司2014年拟向控股股东国药控股申请委托贷款的议案。	审议通过	www.see.com.cn	2014年9月11日

三、事履行职责情况

(一) 董事参加董事会和股东大会的情况

董事姓名	是否独立董事	参加董事会情况						参加股东大会情况
		本年应参加董事会次数	亲自出席次数	以通讯方式参加次数	委托出席次数	缺席次数	是否连续两次未亲自参加会议	出席股东大会的次数
李智明	否	9	9	0	0	0	否	3
刘勇	否	9	9	0	0	0	否	3
陈长清	否	9	9	0	0	0	否	3
范邦翰	否	9	9	0	0	0	否	3
吕致远	否	9	9	0	0	0	否	3
姜修昌	否	9	9	0	0	0	否	3
马万军	否	9	9	0	0	0	否	3
牛维麟	是	9	9	0	0	0	否	3
姚焕然	是	9	9	0	0	0	否	3
王欣新	是	9	9	0	0	0	否	3

连续两次未亲自出席董事会会议的说明
无

年内召开董事会会议次数	9
其中：现场会议次数	9
通讯方式召开会议次数	0
现场结合通讯方式召开会议次数	0

四、董事会下设专门委员会在报告期内履行职责时所提出的重要意见和建议

报告期内，公司董事会下设的战略委员会、提名委员会、薪酬与考核委员会、审计委员会按照各自工作细则的规定，认真勤勉地履行了各自职责，在公司经营管理中充分发挥了其专业性作用：

战略委员会在公司长期发展战略制定等重大战略决策研究过程中，对公司发展战略及实施提出了重要的建设性意见，提高了公司重大决策的效率。

董事会提名委员会在公司董事会、监事会换届选举及高级管理人员聘任工作中，认真细致的考虑董事、监事、高级管理人员的任职资格，对候选人进行了专业资格审核，并向董事会发表了专业意见。

董事会薪酬与考核委员会对公司董事及高级管理人员的履职及薪酬制度执行情况进行了监督审查，为董事会建立和完善高管激励机制发挥了专业作用。

董事会审计委员会在公司聘任审计机构、定期报告编制、内控制度建设和年度审计等工作中积极发挥了专业委员会的作用，对拟聘任审计机构的从业资格和专业能力进行了认真审核，对公司一季报、半年报、三季报及公司财务决算和利润分配、委托贷款等事项进行了审议，在公司定期报告编制和年度报告审计过程中，与年审会计师积极沟通，审阅财务报告，认真履行了专业职责，切实维护公司与全体股东的利益。

五、监事会发现公司存在风险的说明

监事会对报告期内的监督事项无异议。

六、公司就其与控股股东在业务、人员、资产、机构、财务等方面存在的不能保证独立性、不能保持自主经营能力的情况说明

股份化改造、行业特点、国家政策、收购兼并等原因存在同业竞争的，公司相应的解决措施、工作进度及后续工作计划

公司及控股股东国药控股股份有限公司（以下简称“国药控股”）与中国医药集团总公司近年来一直积极贯彻中国证监会关于“解决同业竞争、减少关联交易”的要求，并取得了一定成果。

公司在个别区域一定范围内与控股股东存在同业竞争情况。国药股份是医药流通企业，主要分三个主营业务：北京市场直销，针对北京医药市场，为医疗目标客户提供全品种医药商业服务；全国商务调拨，针对全国省市级商业客户，提供高端品种的医药商业服务；全国麻醉药品经营，全国性麻醉药品和第一类精神药品批发，全国仅有国药股份、上海医药和重庆医药拥有全国一级批发经营资质。公司拥有生物制品、疫苗等特殊药品经营资质，通过国家 GSP 等资质认证，经营覆盖全国除港澳台外的所有 31 个省、自治区和直辖市。中国医药集团总公司是由国务院国资委直接管理的中国最大的医药健康产业集团，以预防治疗和诊断护理等健康相关产品的分销、零售、研发及生产为主业。旗下拥有十余家全资或控股子公司，包括国药控股、中国中药两家 H 股上市公司及国药股份、天坛生物、现代制药、国药一致四家 A 股上市公司。因中国医药集团总公司不承担具体经营业务，国药股份与中国医药集团总公司不存在同业竞争问题。作为国药股份的控股股东国药控股股份有限公司，仅在全国商务调拨领域的个别品种上与本公司存在同业竞争问题，为解决这一问题，国药股份与控股股东采取了分品种分区域进行商务调拨以避免同业竞争的办法，而在北京市场直销和全国麻醉药销售业态不存在同业竞争。因品种构成不同，与集团内兄弟公司天坛生物不存在同业竞争。国药一致商业销售主要集中在南方，与公司几乎不存在同业竞争；国药一致的工业以及现代制药因生产品种结构规格与国药股份子公司国瑞药业不同，因此与国药股份也不存在同业竞争。

为“解决同业竞争，减少关联交易”，公司采取以下解决措施并积极推进：

一方面，针对必要的关联交易，公司采取年初预测日常关联交易额度的方法，根据市场价格，

制定全年相关关联交易计划，通过董事会、监事会和股东大会审议后发布公告，并根据时间进度监测关联交易实际情况。控股股东为避免同业竞争，出具《不竞争承诺函》。

另一方面，为了适应市场发展的趋势，切实保护中小股东利益，彻底解决国药股份的同业竞争问题，2011年3月，国药集团进一步承诺将以国药控股作为医药商业运营最终唯一平台，积极推动其内部与国药股份的业务和资产整合工作，争取5年内在条件成熟时尽快全面解决与国药股份的同业竞争问题，更加规范上市公司的运作。

七、报告期内对高级管理人员的考评机制，以及激励机制的建立、实施情况

根据国药控股公司对国药股份的预算工作及绩效工作要求，每年年初根据高级管理人员的工作分工情况，在公司整体经营业绩责任书的基础上，逐级分解年度经营预算指标并落实重点工作目标，拟定并签订经营业绩责任书，责任书包含财务管理、运营风险管理、日常工作管理、民主评议等考核指标。年度内薪酬标准由国药控股公司下达，分解至各月按比例进行预发，年末按照国药控股公司确定的经营业绩责任书考核结果兑现，清算全年薪酬总额，建立了有效的激励机制。

第九节 内部控制

一、内部控制责任声明及内部控制制度建设情况

建立健全并有效实施内部控制是公司董事会的责任；监事会对董事会建立与实施的内部控制进行监督；管理层负责组织领导公司内部控制的日常运行。

在董事会、监事会、经理层及全体员工共同努力下，公司已经建立起较为完整的内部控制体系，从公司治理层面到各流程层面均建立了系统的内部控制制度。2014年，在公司董事会的领导下，国药股份内部控制体系已覆盖至全部子公司，内部控制制度与日常管理进一步有机融合，通过信息化手段得到了完善和加强，2014年内部控制制度建设基本情况如下：

1、基本思路

内控体系建设是加强公司管理、提升公司软实力的重要保证，是现代企业制度落实到位的重要标志。公司采取统一规划、分步实施的内控体系建设策略，实施以风险管理为导向的全面内控体系建设工作，包括财务报告内部控制体系的建设与实施工作，和非财务报告内部控制体系的建设与实施工作，形成健全有效的内控规范体系，确保公司可持续发展。

按照以上内控建设指导思想的原则，公司根据公司本部及各子公司实际经营状况，分步骤、分阶段的推进内部控制在全公司范围内的规范实施，建立健全全面内部控制体系。内部控制体系在建设过程将与公司现有质量管理体系、药品经营质量管理规范、合规经营等管理机制进行融合，有计划、有针对性的逐步提升公司经营管理水平。

公司将在“十二五”期间建成与公司规模、经营业绩、业务类型等相符合的全面内部控制体系，大幅提高公司风险抵御能力和盈利能力，确保利润与风险之间的协调，保障公司经营质量，保证企业经营管理合规、财务报告及相关信息真实完整，实现股东利益最大化。

2、组织架构

建立健全并有效实施内部控制是公司董事会的责任；监事会对董事会建立与实施的内部控制进行监督；管理层负责组织领导公司内部控制的日常运行。按照此思路，公司设立多层级的内部控制制度建设组织架构，包括内控体系建设委员会、内控体系建设工作组和具体经办部门三个层级。公司设立了内控体系建设委员会，公司董事会成员为内控体系建设委员会成员，负责领导公司内控制度建设和实施工作。在公司管理层设立了内控体系建设工作组，具体负责公司内控体系的建设、方案的组织实施和内控工作的推进。在操作层面，由公司风险与运营管理部负责组织协调内部控制的建立实施和监督检查工作。

在2014年内控工作开展中，公司内部控制制度建设工作组组织架构层次丰富、权责明晰、运行良好，各层级组织机构分别承担各自职责，共同推进内控工作，较好的完成了全年工作，基本保证了公司内部控制重点活动的执行及监督充分有效。同时在组织机构设置方面，公司的内部控制制度建设工作与董事会审计委员会领导下的内部控制自我评价工作实现了职责完全分离，有利于内部控制缺陷的识别与落实整改。

3、风险管理

公司根据战略目标及发展思路，结合行业特点，建立了系统、有效的风险评估体系，做到风险可控。公司建立了全面风险管理状况定期报告、重大风险及时报告的制度。

公司在2014年对全年风险管理情况进行全面分析和总结，通过问卷调查、访谈、会议讨论等多种手段评估影响公司发展的重大风险，并将重大风险责任分解落实到部门。公司责成风险主责部门制定详细风险应对方案，最终形成了公司全面风险管理报告，做到对经营风险基本可控。

4、制度流程梳理与内控实施

流程梳理作为内控制度建设的基础，历来受到公司重视。2014年，国药股份各子公司、各部门针对关键控制领域和业务流程，对工作流程进行了大量梳理和修订。2014年度，公司质量管理体系新建或更新流程108个，新建或更新记录52个，作废流程和作废记录共16个。公司本部及各子公司的流程管控范围覆盖销售工作、采购工作、人力资源管理、质量管理、财务管理、资产管理、办公行政、运营管理、投资业务、IT信息等诸多领域，有效保障了公司经营质量和内控规范实施。

为不断提高上市公司运作水平，规范化、标准化治理公司，按照《公司法》、《证券法》、《上市公司治理准则》等法律法规规定，公司先后制定了多个上市公司内部管理规范化制度，在公司层面对公司治理、财务管理、销售管理、子公司管理、预算管理等进行了控制。在业务层面，

公司通过内部控制制度建设，对采购业务、销售业务、资产管理、资金管理、财务报告、人力资源、信息系统、合同管理等进行了全方面的控制。

公司基本建成了覆盖公司本部及重要子公司的内部控制体系，发布了《内部控制手册》，将公司内部控制分为公司层面、流程层面和 IT 信息层面。为进一步完善内部控制体系，公司已对业务层面的基础管理进行了提升，通过流程梳理、制度更新等，加强涵盖重点板块及重点业务活动的内部控制有效性，对各层面中不同业务的风险点进行了有效管控。

公司 2014 年开展了管理信息化项目建设，围绕“管理制度化、制度流程化、流程信息化”的中心思想，通过对公司重点经营环节流程的梳理和再造，将内部控制制度内嵌至公司管理体系。目前管理信息化项目工作的实施范围已覆盖公司销售、采购、财务、行政、质量和综合管理等六大方向，已完成梳理再造并实现信息化的流程包括采购付款、货品价格变更、销售退货、预付款管理等二十余个流程，涉及公司经营的各个重要方面。通过管理信息化项目的建设，公司业务和管理流程得到了全面梳理和升级再造，有利于公司运行效率的提升，有利于公司市场竞争力的提升。

5、内部监督

详见 2014 年度内部控制评价报告。

6、外部审计

公司严格按照上海证券交易所对内部控制实施规范的要求，通过公开、公平、公正的程序聘请中介机构对公司内控实施情况进行审计。通过外部审计充分暴露存在问题和不足，推进问题的落实与整改实施工作。

公司继续聘请普华永道中天会计师事务所（特殊普通合伙）对公司 2014 年内部控制有效性进行审计。普华永道中天会计师事务所（特殊普通合伙）按照《企业内部控制审计指引》及中国注册会计师执业准则的相关要求对公司 2014 年财务报告相关内部控制的有效性进行了审计，并出具了标准无保留审计意见。

内部控制自我评价报告详见附件

是否披露内部控制自我评价报告：是

二、内部控制审计报告的相关情况说明

我公司聘请的普华永道中天会计师事务所（特殊普通合伙）已对公司财务报告相关内部控制的有效性进行了审计，并出具了标准无保留审计意见，认为我公司于 2014 年 12 月 31 日按照《企业内部控制基本规范》和相关规定在所有重大方面保持了有效的财务报告内部控制。

内部控制审计报告详见附件

是否披露内部控制审计报告：是

三、年度报告重大差错责任追究制度及相关执行情况说明

根据监管部门的相关要求，公司已制订了《年报信息披露重大差错责任追究制度》，适用于公司董事、监事、高管、各子公司负责人、控股股东及实际控制人以及与年报信息披露工作有关的其他人员，对年报信息披露重大差错责任的认定和追究、追究的形式等进行了相关的规定。报告期内，公司严格按照制度的各项规定执行，确保年报信息的真实、准确和完整，未发生重大差错及责任追究的情况。

第十节 财务报告

一、 审计报告

公司年度财务报告已经普华永道中天会计师事务所（特殊普通合伙）注册会计师李雪梅、杨桢审计，并出具了标准无保留意见的审计报告。

审计报告

普华永道中天审字(2015)第 10022 号

国药集团药业股份有限公司全体股东：

我们审计了后附的国药集团药业股份有限公司（以下简称“国药股份”）的财务报表，包括 2014 年 12 月 31 日的合并及公司资产负债表，2014 年度的合并及公司利润表、合并及公司股东权益变动表和合并及公司现金流量表以及财务报表附注。

一、管理层对财务报表的责任

编制和公允列报财务报表是国药股份管理层的责任。这种责任包括：

- (1) 按照企业会计准则的规定编制财务报表，并使其实现公允反映；
- (2) 设计、执行和维护必要的内部控制，以使财务报表不存在由于舞弊或错误导致的重大错报。

二、注册会计师的责任

我们的责任是在执行审计工作的基础上对财务报表发表审计意见。我们按照中国注册会计师审计准则的规定执行了审计工作。中国注册会计师审计准则要求我们遵守中国注册会计师职业道德守则，计划和执行审计工作以对财务报表是否不存在重大错报获取合理保证。

审计工作涉及实施审计程序，以获取有关财务报表金额和披露的审计证据。选择的审计程序取决于注册会计师的判断，包括对由于舞弊或错误导致的财务报表重大错报风险的评估。在进行风险评估时，注册会计师考虑与财务报表编制和公允列报相关的内部控制，以设计恰当的审计程序。审计工作还包括评价管理层选用会计政策的恰当性和作出会计估计的合理性，以及评价财务报表的总体列报。

我们相信，我们获取的审计证据是充分、适当的，为发表审计意见提供了基础。

三、审计意见

我们认为，上述国药股份的财务报表在所有重大方面按照企业会计准则的规定编制，公允反映了国药股份 2014 年 12 月 31 日的合并及公司财务状况以及 2014 年度的合并及公司经营成果和现金流量。

普华永道中天
会计师事务所（特殊普通合伙）

注册会计师：李雪梅

中国·上海市
2015 年 3 月 19 日

注册会计师：杨桢

二、 财务报表

合并资产负债表

2014年12月31日

编制单位：国药集团药业股份有限公司

单位：元 币种：人民币

项目	附注	期末余额	期初余额
流动资产：			
货币资金	七（1）	756,631,512.33	871,202,380.24
结算备付金			
拆出资金			
以公允价值计量且其变动计入当期损益的金融资产			
衍生金融资产			
应收票据	七（2）	179,980,874.63	142,916,532.32
应收账款	七（3）	2,296,472,982.68	1,978,722,440.83
预付款项	七（4）	68,980,091.56	145,652,269.74
应收保费			
应收分保账款			
应收分保合同准备金			
应收利息			
应收股利			
其他应收款	七（5）	47,840,407.84	14,165,325.52
买入返售金融资产			
存货	七（6）	1,042,926,520.08	964,104,896.10
划分为持有待售的资产			
一年内到期的非流动资产			
其他流动资产	七（7）	26,917,975.42	619,744.38
流动资产合计		4,419,750,364.54	4,117,383,589.13
非流动资产：			
发放贷款及垫款			
可供出售金融资产	七（8）	48,836,492.77	34,510,692.32
持有至到期投资			
长期应收款			
长期股权投资	七（9）	337,509,547.93	289,442,540.26
投资性房地产	七（10）	4,240,167.93	4,378,295.25
固定资产	七（11）	487,036,880.23	275,796,378.05
在建工程	七（12）	65,383,545.70	197,100,766.81
工程物资			
固定资产清理			
生产性生物资产			
油气资产			
无形资产	七（13）	68,365,285.30	61,455,182.17
开发支出	七（14）	19,365,728.82	11,882,035.25
商誉	七（15）	2,452,094.39	2,452,094.39
长期待摊费用	七（16）	506,257.10	651,239.13
递延所得税资产	七（17）	33,426,807.39	36,322,278.43
其他非流动资产	七（18）	50,982,349.33	47,864,307.48

非流动资产合计		1,118,105,156.89	961,855,809.54
资产总计		5,537,855,521.43	5,079,239,398.67
流动负债：			
短期借款	七（19）	300,000,000.00	400,000,000.00
向中央银行借款			
吸收存款及同业存放			
拆入资金			
以公允价值计量且其变动计入当期损益的金融负债			
衍生金融负债			
应付票据	七（20）	326,126,334.93	314,478,440.74
应付账款	七（21）	1,800,854,018.36	1,617,675,562.36
预收款项	七（22）	28,787,121.98	21,354,052.79
卖出回购金融资产款			
应付手续费及佣金			
应付职工薪酬	七（23）	26,871,057.72	33,274,723.15
应交税费	七（24）	63,938,112.86	78,426,467.65
应付利息			
应付股利	七（25）	446,892.72	178,740.00
其他应付款	七（26）	168,309,774.12	249,012,977.93
应付分保账款			
保险合同准备金			
代理买卖证券款			
代理承销证券款			
划分为持有待售的负债			
一年内到期的非流动负债			
其他流动负债			
流动负债合计		2,715,333,312.69	2,714,400,964.62
非流动负债：			
长期借款	七（27）	100,000,000.00	-
应付债券			
其中：优先股			
永续债			
长期应付款			
长期应付职工薪酬	七（28）	3,923,405.72	5,839,680.55
专项应付款	七（29）		40,000,000.00
预计负债			
递延收益	七（30）	38,756,805.56	23,800,000.00
递延所得税负债	七（17）	2,666,169.84	3,036,832.15
其他非流动负债	七（31）	96,381,918.50	96,381,918.50
非流动负债合计		241,728,299.62	169,058,431.20
负债合计		2,957,061,612.31	2,883,459,395.82
所有者权益			
股本	七（32）	478,800,000.00	478,800,000.00
其他权益工具			
其中：优先股			
永续债			
资本公积	七（33）	27,146,538.60	23,252,564.54

减：库存股			
其他综合收益	七（34）	35,328,415.10	24,584,064.76
专项储备			
盈余公积	七（35）	262,540,690.70	219,651,790.86
一般风险准备			
未分配利润	七（36）	1,676,237,418.43	1,360,960,593.35
归属于母公司所有者权益合计		2,480,053,062.83	2,107,249,013.51
少数股东权益		100,740,846.29	88,530,989.34
所有者权益合计		2,580,793,909.12	2,195,780,002.85
负债和所有者权益总计		5,537,855,521.43	5,079,239,398.67

法定代表人：李智明 主管会计工作负责人：沈黎新 会计机构负责人：程耘

母公司资产负债表

2014年12月31日

编制单位：国药集团药业股份有限公司

单位：元 币种：人民币

项目	附注	期末余额	期初余额
流动资产：			
货币资金		435,540,430.95	613,632,859.37
以公允价值计量且其变动计入当期损益的金融资产			
衍生金融资产			
应收票据		158,665,442.87	112,364,739.48
应收账款	十四（1）	2,232,858,909.00	1,937,573,685.10
预付款项		53,894,253.94	126,774,561.79
应收利息			
应收股利			
其他应收款	十四（2）	4,997,466.10	10,705,511.41
存货		974,818,381.93	832,389,207.00
划分为持有待售的资产			
委托贷款		70,000,000.00	55,000,000.00
其他流动资产		26,469,833.11	-
流动资产合计		3,957,244,717.90	3,688,440,564.15
非流动资产：			
可供出售金融资产		48,836,492.77	34,510,692.32
持有至到期投资			
长期应收款			
长期股权投资	十四（3）	727,398,718.96	685,340,346.07
投资性房地产		4,240,167.93	4,378,295.25
固定资产		6,858,526.27	7,426,559.77
在建工程			
工程物资			
固定资产清理			
生产性生物资产			
油气资产			
无形资产		77,500.00	92,500.00

开发支出			
商誉			
长期待摊费用			
递延所得税资产		30,285,283.47	32,668,056.91
其他非流动资产		46,315,202.93	46,163,092.43
非流动资产合计		864,011,892.33	810,579,542.75
资产总计		4,821,256,610.23	4,499,020,106.90
流动负债：			
短期借款		300,000,000.00	400,000,000.00
以公允价值计量且其变动计入当期损益的金融负债			
衍生金融负债			
应付票据		259,754,697.46	275,076,636.74
应付账款		1,728,813,362.41	1,482,826,793.48
预收款项		11,408,159.94	10,159,930.29
应付职工薪酬		14,271,328.77	19,434,903.12
应交税费		51,462,877.44	68,537,682.82
应付利息			
应付股利			
其他应付款		87,564,785.17	190,247,322.78
划分为持有待售的负债			
一年内到期的非流动负债			
其他流动负债			
流动负债合计		2,453,275,211.19	2,446,283,269.23
非流动负债：			
长期借款			
应付债券			
其中：优先股			
永续债			
长期应付款			
长期应付职工薪酬		347,680.55	443,680.55
专项应付款			
预计负债			
递延收益			
递延所得税负债			
其他非流动负债		96,381,918.50	96,381,918.50
非流动负债合计		96,729,599.05	96,825,599.05
负债合计		2,550,004,810.24	2,543,108,868.28
所有者权益：			
股本		478,800,000.00	478,800,000.00
其他权益工具			
其中：优先股			
永续债			
资本公积		25,268,821.44	25,073,608.85
减：库存股			
其他综合收益		35,328,415.10	24,584,064.76
专项储备			
盈余公积		262,540,690.70	219,651,790.86

未分配利润		1,469,313,872.75	1,207,801,774.15
所有者权益合计		2,271,251,799.99	1,955,911,238.62
负债和所有者权益总计		4,821,256,610.23	4,499,020,106.90

法定代表人：李智明 主管会计工作负责人：沈黎新 会计机构负责人：程耘

合并利润表
2014年1—12月

单位：元 币种：人民币

项目	附注	本期发生额	上期发生额
一、营业总收入	七(37)	11,538,342,521.98	10,081,474,206.09
其中：营业收入	七(37)	11,538,342,521.98	10,081,474,206.09
利息收入			
已赚保费			
手续费及佣金收入			
二、营业总成本		11,055,397,252.64	9,733,854,954.66
其中：营业成本	七(37)	10,625,882,514.27	9,334,655,064.31
利息支出			
手续费及佣金支出			
退保金			
赔付支出净额			
提取保险合同准备金净额			
保单红利支出			
分保费用			
营业税金及附加	七(38)	13,795,082.58	9,429,009.61
销售费用	七(39)	221,316,323.93	201,043,167.50
管理费用	七(40)	163,374,543.91	143,551,762.75
财务费用	七(41)	15,436,031.22	22,413,095.30
资产减值损失	七(42)	15,592,756.73	22,762,855.19
加：公允价值变动收益（损失以“－”号填列）			
投资收益（损失以“－”号填列）	七(43)	100,460,093.64	89,094,296.12
其中：对联营企业和合营企业的投资收益		100,218,647.56	88,901,139.26
汇兑收益（损失以“－”号填列）			
三、营业利润（亏损以“－”号填列）		583,405,362.98	436,713,547.55
加：营业外收入	七(44)	118,325,548.97	91,389,674.11
其中：非流动资产处置利得		29,481.35	95,468.82
减：营业外支出	七(45)	76,785,891.42	284,877.28
其中：非流动资产处置损失		76,512,215.24	46,370.08
四、利润总额（亏损总额以“－”号填列）		624,945,020.53	527,818,344.38
减：所得税费用	七(46)	126,893,829.77	103,707,190.70
五、净利润（净亏损以“－”号填列）		498,051,190.76	424,111,153.68

归属于母公司所有者的净利润		482,653,724.92	411,509,713.70
少数股东损益		15,397,465.84	12,601,439.98
六、其他综合收益的税后净额		10,744,350.34	5,094,355.16
归属母公司所有者的其他综合收益的税后净额		10,744,350.34	5,094,355.16
（一）以后不能重分类进损益的其他综合收益			
1.重新计量设定受益计划净负债或净资产的变动			
2.权益法下在被投资单位不能重分类进损益的其他综合收益中享有的份额			
（二）以后将重分类进损益的其他综合收益		10,744,350.34	5,094,355.16
1.权益法下在被投资单位以后将重分类进损益的其他综合收益中享有的份额			
2.可供出售金融资产公允价值变动损益		10,744,350.34	5,094,355.16
3.持有至到期投资重分类为可供出售金融资产损益			
4.现金流量套期损益的有效部分			
5.外币财务报表折算差额			
6.其他			
归属于少数股东的其他综合收益的税后净额			
七、综合收益总额		508,795,541.10	429,205,508.84
归属于母公司所有者的综合收益总额		493,398,075.26	416,604,068.86
归属于少数股东的综合收益总额		15,397,465.84	12,601,439.98
八、每股收益：			
（一）基本每股收益(元/股)		1.0080	0.8595
（二）稀释每股收益(元/股)		1.0080	0.8595

法定代表人：李智明 主管会计工作负责人：沈黎新 会计机构负责人：程耘

母公司利润表
2014年1—12月

单位：元 币种：人民币

项目	附注	本期发生额	上期发生额
一、营业收入	十四（4）	10,902,872,786.61	9,551,277,508.27
减：营业成本	十四（4）	10,166,544,826.78	8,957,563,191.49
营业税金及附加		9,518,834.49	5,959,573.82
销售费用		193,987,030.27	172,224,964.30
管理费用		111,217,425.44	96,409,729.53
财务费用		18,449,637.18	26,797,897.28
资产减值损失		14,312,767.70	22,931,309.86

加：公允价值变动收益（损失以“-”号填列）			
投资收益（损失以“-”号填列）	十四（5）	118,321,459.58	92,386,658.03
其中：对联营企业和合营企业的投资收益		100,218,647.56	88,901,139.26
二、营业利润（亏损以“-”号填列）		507,163,724.33	361,777,500.02
加：营业外收入		27,361,631.99	79,465,981.67
其中：非流动资产处置利得		-	-
减：营业外支出		255,684.72	188,586.48
其中：非流动资产处置损失		85,684.72	38,586.48
三、利润总额（亏损总额以“-”号填列）		534,269,671.60	441,054,895.21
减：所得税费用		105,380,673.16	86,091,057.01
四、净利润（净亏损以“-”号填列）		428,888,998.44	354,963,838.20
五、其他综合收益的税后净额		10,744,350.34	5,094,355.16
（一）以后不能重分类进损益的其他综合收益			
1. 重新计量设定受益计划净负债或净资产的变动			
2. 权益法下在被投资单位不能重分类进损益的其他综合收益中享有的份额			
（二）以后将重分类进损益的其他综合收益		10,744,350.34	5,094,355.16
1. 权益法下在被投资单位以后将重分类进损益的其他综合收益中享有的份额			
2. 可供出售金融资产公允价值变动损益		10,744,350.34	5,094,355.16
3. 持有至到期投资重分类为可供出售金融资产损益			
4. 现金流量套期损益的有效部分			
5. 外币财务报表折算差额			
6. 其他			
六、综合收益总额		439,633,348.78	360,058,193.36
七、每股收益：			
（一）基本每股收益（元/股）			
（二）稀释每股收益（元/股）			

法定代表人：李智明 主管会计工作负责人：沈黎新 会计机构负责人：程耘

合并现金流量表
2014年1—12月

单位：元 币种：人民币

项目	附注	本期发生额	上期发生额
一、经营活动产生的现金流量：			

销售商品、提供劳务收到的现金		12,297,954,532.94	10,549,066,428.48
客户存款和同业存放款项净增加额			
向中央银行借款净增加额			
向其他金融机构拆入资金净增加额			
收到原保险合同保费取得的现金			
收到再保险业务现金净额			
保户储金及投资款净增加额			
处置以公允价值计量且其变动计入当期损益的金融资产净增加额			
收取利息、手续费及佣金的现金			
拆入资金净增加额			
回购业务资金净增加额			
收到的税费返还			
收到其他与经营活动有关的现金	七(47)(a)	87,154,728.10	135,049,753.58
经营活动现金流入小计		12,385,109,261.04	10,684,116,182.06
购买商品、接受劳务支付的现金		11,453,916,737.12	9,930,140,800.00
客户贷款及垫款净增加额			
存放中央银行和同业款项净增加额			
支付原保险合同赔付款项的现金			
支付利息、手续费及佣金的现金			
支付保单红利的现金			
支付给职工以及为职工支付的现金		260,765,839.61	210,970,827.79
支付的各项税费		273,524,181.58	202,906,424.40
支付其他与经营活动有关的现金	七(47)(b)	177,959,299.03	154,534,715.66
经营活动现金流出小计		12,166,166,057.34	10,498,552,767.85
经营活动产生的现金流量净额		218,943,203.70	185,563,414.21
二、投资活动产生的现金流量：			
收回投资收到的现金			
取得投资收益收到的现金		58,594,433.34	7,590,477.17
处置固定资产、无形资产和其他长期资产收回的现金净额		2,013,270.70	69,050.00
处置子公司及其他营业单位收到的现金净额			
收到其他与投资活动有关的现金			
投资活动现金流入小计		60,607,704.04	7,659,527.17

购建固定资产、无形资产和其他长期资产支付的现金		148,224,520.25	121,655,449.87
投资支付的现金			
质押贷款净增加额			
取得子公司及其他营业单位支付的现金净额			
支付其他与投资活动有关的现金			
投资活动现金流出小计		148,224,520.25	121,655,449.87
投资活动产生的现金流量净额		-87,616,816.21	-113,995,922.70
三、筹资活动产生的现金流量：			
吸收投资收到的现金			
其中：子公司吸收少数股东投资收到的现金			
取得借款收到的现金		600,000,000.00	650,000,000.00
发行债券收到的现金			
收到其他与筹资活动有关的现金	七（47）（c）		20,537,789.44
筹资活动现金流入小计		600,000,000.00	670,537,789.44
偿还债务支付的现金		600,000,000.00	400,000,000.00
分配股利、利润或偿付利息支付的现金		176,938,957.49	144,587,318.81
其中：子公司支付给少数股东的股利、利润		2,919,425.05	1,454,622.22
支付其他与筹资活动有关的现金	七（47）（d）	76,708,521.51	
筹资活动现金流出小计		853,647,479.00	544,587,318.81
筹资活动产生的现金流量净额		-253,647,479.00	125,950,470.63
四、汇率变动对现金及现金等价物的影响			
五、现金及现金等价物净增加额		-122,321,091.51	197,517,962.14
加：期初现金及现金等价物余额		844,224,996.24	646,707,034.10
六、期末现金及现金等价物余额		721,903,904.73	844,224,996.24

法定代表人：李智明 主管会计工作负责人：沈黎新 会计机构负责人：程耘

母公司现金流量表
2014年1—12月

单位：元 币种：人民币

项目	附注	本期发生额	上期发生额
一、经营活动产生的现金流量：			
销售商品、提供劳务收到的现金		11,727,025,922.40	10,010,942,168.60
收到的税费返还			
收到其他与经营活动有关的现金		50,787,222.91	123,610,470.91
经营活动现金流入小计		11,777,813,145.31	10,134,552,639.51

购买商品、接受劳务支付的现金		11,137,077,877.61	9,606,549,992.01
支付给职工以及为职工支付的现金		136,431,066.46	110,416,616.49
支付的各项税费		219,182,002.19	163,487,763.77
支付其他与经营活动有关的现金		176,363,917.72	177,499,287.24
经营活动现金流出小计		11,669,054,863.98	10,057,953,659.51
经营活动产生的现金流量净额		108,758,281.33	76,598,980.00
二、投资活动产生的现金流量:			
收回投资收到的现金		50,000,000.00	
取得投资收益收到的现金		76,455,799.28	10,882,839.08
处置固定资产、无形资产和其他长期资产收回的现金净额		8,050.00	1,250.00
处置子公司及其他营业单位收到的现金净额			
收到其他与投资活动有关的现金			
投资活动现金流入小计		126,463,849.28	10,884,089.08
购建固定资产、无形资产和其他长期资产支付的现金		1,601,029.07	2,611,756.99
投资支付的现金		65,000,000.00	90,994,000.00
取得子公司及其他营业单位支付的现金净额			
支付其他与投资活动有关的现金			
投资活动现金流出小计		66,601,029.07	93,605,756.99
投资活动产生的现金流量净额		59,862,820.21	-82,721,667.91
三、筹资活动产生的现金流量:			
吸收投资收到的现金			
取得借款收到的现金		500,000,000.00	650,000,000.00
收到其他与筹资活动有关的现金			18,537,789.44
筹资活动现金流入小计		500,000,000.00	668,537,789.44
偿还债务支付的现金		600,000,000.00	400,000,000.00
分配股利、利润或偿付利息支付的现金		170,005,008.45	142,306,141.58
支付其他与筹资活动有关的现金		76,708,521.51	
筹资活动现金流出小计		846,713,529.96	542,306,141.58
筹资活动产生的现金流量净额		-346,713,529.96	126,231,647.86
四、汇率变动对现金及现金等价物的影响			
五、现金及现金等价物净增加额		-178,092,428.42	120,108,959.95
加:期初现金及现金等价物余额		613,632,859.37	493,523,899.42
六、期末现金及现金等价物余额		435,540,430.95	613,632,859.37

法定代表人: 李智明 主管会计工作负责人: 沈黎新 会计机构负责人: 程耘

合并所有者权益变动表

2014年1—12月

单位:元 币种:人民币

项目	本期						
	归属于母公司所有者权益					少数股东权益	股东权益合计
	股本	资本公积	其他综合收益	盈余公积	未分配利润		
2013年12月31日年末余额	478,800,000.00	23,252,564.54	24,584,064.76	219,651,790.86	1,360,960,593.35	88,530,989.34	2,195,780,002.85
2014年1月1日年初余额	478,800,000.00	23,252,564.54	24,584,064.76	219,651,790.86	1,360,960,593.35	88,530,989.34	2,195,780,002.85
2014年度增减变动额		3,893,974.06	10,744,350.34	42,888,899.84	315,276,825.08	12,209,856.95	385,013,906.27
综合收益总额			10,744,350.34		482,653,724.92	15,397,465.84	508,795,541.10
净利润					482,653,724.92	15,397,465.84	498,051,190.76
其他综合收益			10,744,350.34				10,744,350.34
利润分配				42,888,899.84	-167,376,899.84	-3,187,608.89	-127,675,608.89
提取盈余公积				42,888,899.84	-42,888,899.84		
对股东的分配					-124,488,000.00	-3,187,608.89	-127,675,608.89
其他		3,893,974.06					3,893,974.06
2014年12月31日年末余额	478,800,000.00	27,146,538.60	35,328,415.10	262,540,690.70	1,676,237,418.43	100,740,846.29	2,580,793,909.12

项目	上期						
	归属于母公司所有者权益					少数股东权益	所有者权益合计
	股本	资本公积	其他综合收益	盈余公积	未分配利润		
2012年12月31日年末余额	478,800,000.00	42,509,886.56		184,155,407.04	1,090,283,263.47	73,732,180.58	1,869,480,737.65
会计政策变更		-19,489,709.60	19,489,709.60				

2013年1月1日年初余额	478,800,000.00	23,020,176.96	19,489,709.60	184,155,407.04	1,090,283,263.47	73,732,180.58	1,869,480,737.65
2013年度增减变动额		232,387.58	5,094,355.16	35,496,383.82	270,677,329.88	14,798,808.76	326,299,265.20
综合收益总额			5,094,355.16		411,509,713.70	12,601,439.98	429,205,508.84
净利润					411,509,713.70	12,601,439.98	424,111,153.68
其他综合收益			5,094,355.16				5,094,355.16
股东投入和减少资本						3,455,191.00	3,455,191.00
股东投入资本						3,455,191.00	3,455,191.00
利润分配				35,496,383.82	-140,832,383.82	-1,257,822.22	-106,593,822.22
提取盈余公积				35,496,383.82	-35,496,383.82		
对股东的分配					-105,336,000.00	-1,257,822.22	-106,593,822.22
其他		232,387.58					232,387.58
2014年12月31日年末余额	478,800,000.00	23,252,564.54	24,584,064.76	219,651,790.86	1,360,960,593.35	88,530,989.34	2,195,780,002.85

法定代表人：李智明 主管会计工作负责人：沈黎新 会计机构负责人：程耘

母公司所有者权益变动表

2014年1—12月

单位：元 币种：人民币

项目	本期					
	股本	资本公积	其他综合收益	盈余公积	未分配利润	所有者权益合计
2013年12月31日年末余额	478,800,000.00	25,073,608.85	24,584,064.76	219,651,790.86	1,207,801,774.15	1,955,911,238.62
2014年1月1日年初余额	478,800,000.00	25,073,608.85	24,584,064.76	219,651,790.86	1,207,801,774.15	1,955,911,238.62
2014年度增减变动额		195,212.59	10,744,350.34	42,888,899.84	261,512,098.60	315,340,561.37
综合收益总额			10,744,350.34		428,888,998.44	439,633,348.78
净利润					428,888,998.44	428,888,998.44
其他综合收益			10,744,350.34			10,744,350.34
利润分配				42,888,899.84	-167,376,899.84	-124,488,000.00

提取盈余公积				42,888,899.84	-42,888,899.84	
对股东的分配					-124,488,000.00	-124,488,000.00
其他		195,212.59				195,212.59
2014年12月31日年末余额	478,800,000.00	25,268,821.44	35,328,415.10	262,540,690.70	1,469,313,872.75	2,271,251,799.99

项目	上期					
	股本	资本公积	其他综合收益	盈余公积	未分配利润	所有者权益合计
2012年12月31日年末余额	478,800,000.00	44,330,930.87		184,155,407.04	993,670,319.77	1,700,956,657.68
会计政策变更		-19,489,709.60	19,489,709.60			
2013年1月1日年初余额	478,800,000.00	24,841,221.27	19,489,709.60	184,155,407.04	993,670,319.77	1,700,956,657.68
2013年度增减变动额		232,387.58	5,094,355.16	35,496,383.82	214,131,454.38	254,954,580.94
综合收益总额			5,094,355.16		354,963,838.20	360,058,193.36
净利润					354,963,838.20	354,963,838.20
其他综合收益			5,094,355.16			5,094,355.16
利润分配				35,496,383.82	-140,832,383.82	-105,336,000.00
提取盈余公积				35,496,383.82	-35,496,383.82	
对股东的分配					-105,336,000.00	-105,336,000.00
其他		232,387.58				232,387.58
2013年12月31日年末余额	478,800,000.00	25,073,608.85	24,584,064.76	219,651,790.86	1,207,801,774.15	1,955,911,238.62

法定代表人：李智明 主管会计工作负责人：沈黎新 会计机构负责人：程耘

三、 公司基本情况

1. 公司概况

国药集团药业股份有限公司（以下简称“本公司”）是系经中华人民共和国国家经济贸易委员会《关于同意设立国药集团药业股份有限公司的批复》（国经贸企改[1999]945号）批准，由中国医药集团总公司（“国药集团”）、广州南方医疗器械公司、国药集团上海医疗器械有限公司、天津启宇医疗器械有限责任公司以及北京仁康医疗器械经营部于1999年12月21日共同发起设立的股份有限公司，注册地为中华人民共和国（“中国”）北京市，总部地址为中国北京市。

本公司于2002年11月12日向境内投资者发行了5,300万股人民币普通股，并于2002年11月27日在上海证券交易所挂牌上市交易，发行后总股本为1.33亿元，每股面值1元。根据本公司2007年度股东大会决议，本公司以2007年12月31日的总股本1.33亿股为基数按每10股转增8股向全体股东转增约1.064亿股普通股股份，转增后本公司注册资本增至2.394亿元。另外，根据本公司2008年度股东大会决议，本公司以2008年12月31日的总股本2.394亿股为基数按每10股送5股同时转增5股向全体股东共送转2.394亿股，之后本公司注册资本增至4.788亿元。

经国务院国有资产监督管理委员会国资产权[2006]612号文件批复，国药集团于2006年6月将其持有的本公司全部股份转让于国药控股股份有限公司（“国药控股”），故国药控股成为本公司的母公司，而国药集团成为本公司的最终母公司。

本公司及所属子公司（以下合称“本集团”）主要经营药品分销、药品生产、药品物流业务等。具体的许可经营项目主要包括：批发中成药和饮片及中药材、化学药制剂及原料药、抗生素及生化药品和疫苗等、麻醉药品和第一类（含原料药）第二类精神药品、蛋白同化制剂和肽类激素、医疗用毒性药品等；组织药品生产；销售医疗器械（I类、II类及III类）；经营保健食品及乳制品（含婴幼儿配方奶粉）；药品和医疗器械之互联网及信息服务；经营进出口业务及化妆品及电子产品等销售；医院药库管理服务、会议服务等与前述业务相关咨询服务。

四、 主要会计政策及会计估计

1. 财务报表的编制基础

财务报表按照财政部于2006年2月15日及以后期间颁布的《企业会计准则——基本准则》、各项具体会计准则及相关规定(以下合称“企业会计准则”)、以及中国证券监督管理委员会《公开发行证券的公司信息披露编报规则第15号——财务报告的一般规定》的披露规定编制。

本财务报表以持续经营为基础编制。

2. 遵循企业会计准则的声明

本集团2014年度财务报表符合企业会计准则的要求，真实、完整地反映了本集团2014年12月31日的合并及公司财务状况以及2014年度的合并及公司经营成果和现金流量等有关信息。

3. 会计年度

本公司会计年度自公历1月1日起至12月31日止。

4. 记账本位币

本公司的记账本位币为人民币。

5. 企业合并

非同一控制下的企业合并

购买方发生的合并成本及在合并中取得的可辨认净资产按购买日的公允价值计量。合并成本大于合并中取得的被购买方于购买日可辨认净资产公允价值份额的差额，确认为商誉；合并成本小于合并中取得的被购买方可辨认净资产公允价值份额的差额，计入当期损益。为进行企业合并发生的直接相关费用于发生时计入当期损益。为企业合并而发行权益性证券或债务性证券的交易费用，计入权益性证券或债务性证券的初始确认金额。

6. 合并财务报表的编制方法

编制合并财务报表时，合并范围包括本集团及全部子公司。

从取得子公司的实际控制权之日起，本集团开始将其纳入合并范围；从丧失实际控制权之日起停止纳入合并范围。

在编制合并财务报表时，子公司与本公司采用的会计政策或会计期间不一致的，按照本公司的会计政策和会计期间对子公司财务报表进行必要的调整。对于非同一控制下企业合并取得的子公司，以购买日可辨认净资产公允价值为基础对其财务报表进行调整。

集团内所有重大往来余额、交易及未实现利润在合并财务报表编制时予以抵销。子公司的股东权益、当期净损益及综合收益中不属于本公司所拥有的部分分别作为少数股东权益、少数股东损益及归属于少数股东的综合收益总额在合并财务报表中股东权益、净利润及综合收益总额项下单独列示。本公司向子公司出售资产所发生的未实现内部交易损益，全额抵销归属于母公司股东的净利润；子公司向本公司出售资产所发生的未实现内部交易损益，按本公司对该子公司的分配比例在归属于母公司股东的净利润和少数股东损益之间分配抵销。子公司之间出售资产所发生的未实现内部交易损益，按照母公司对出售方子公司的分配比例在归属于母公司股东的净利润和少数股东损益之间分配抵销。

如果以本集团为会计主体与以本公司或子公司为会计主体对同一交易的认定不同时，从本集团的角度对该交易予以调整。

7. 现金及现金等价物的确定标准

现金等价物是指企业持有的期限短（一般指从购买日起三个月内到期）、流动性强、易于转换为已知金额现金、价值变动风险很小的投资。

8. 外币业务和外币报表折算

外币交易按交易发生日的即期汇率将外币金额折算为人民币入账。

于资产负债表日，外币货币性项目采用资产负债表日的即期汇率折算为人民币。为购建符合借款费用资本化条件的资产而借入的外币专门借款产生的汇兑差额在资本化期间内予以资本化；其他汇兑差额直接计入当期损益。以历史成本计量的外币非货币性项目，于资产负债表日采用交易发生日的即期汇率折算。汇率变动对现金的影响额在现金流量表中单独列示。

9. 金融工具

(a) 金融资产

(i) 金融资产分类

金融资产于初始确认时分类为：以公允价值计量且其变动计入当期损益的金融资产、应收款项、可供出售金融资产和持有至到期投资。金融资产的分类取决于本集团对金融资产的持有意图和持有能力。本集团的金融资产包括应收款项和可供出售金融资产。

- 应收款项

应收款项是指在活跃市场中没有报价、回收金额固定或可确定的非衍生金融资产。

- 可供出售金融资产

可供出售金融资产包括初始确认时即被指定为可供出售的非衍生金融资产及未被划分为其他类的金融资产。自资产负债表日起 12 个月内将出售的可供出售金融资产在资产负债表中列示为其他流动资产。

(ii) 确认和计量

金融资产于本集团成为金融工具合同的一方时，按公允价值在资产负债表内确认。应收款项及可供出售金融资产的相关交易费用计入初始确认金额。可供出售金融资产按照公允价值进行后续计量，但在活跃市场中没有报价且其公允价值不能可靠计量的权益工具投资，按照成本计量；应收款项采用实际利率法，以摊余成本计量。

除减值损失及外币货币性金融资产形成的汇兑损益外，可供出售金融资产公允价值变动直接计入股东权益，待该金融资产终止确认时，原直接计入权益的公允价值变动累计额转入当期损益。被投资单位已宣告发放的与可供出售权益工具投资相关的现金股利，作为投资收益计入当期损益。

(iii) 金融资产减值

本集团于资产负债表日对金融资产的账面价值进行检查，如果有客观证据表明某项金融资产发生减值的，计提减值准备。

表明金融资产发生减值的客观证据，是指金融资产初始确认后实际发生的、对该金融资产的预计未来现金流量有影响，且本集团能够对该影响进行可靠计量的事项。

表明可供出售权益工具投资发生减值的客观证据包括权益工具投资的公允价值发生严重或非暂时性下跌。本集团于资产负债表日对各项可供出售权益工具投资单独进行检查，若该权益工具投资于资产负债表日的公允价值低于其初始投资成本超过 50%（含 50%）或低于其初始投资成本持续时间超过一年（含一年）的，则表明其发生减值；若该权益工具投资于资产负债表日的公允价值低于其初始投资成本超过 20%（含 20%）但尚未达到 50%的，本集团会综合考虑其他相关因素诸如价格波动率等，判断该权益工具投资是否发生减值。本集团以加权平均法计算可供出售权益工具投资的初始投资成本。

以摊余成本计量的金融资产发生减值时，按预计未来现金流量（不包括尚未发生的未来信用损失）现值低于账面价值的差额，计提减值准备。如果有客观证据表明该金融资产价值已恢复，且客观上与确认该损失后发生的事项有关，原确认的减值损失予以转回，计入当期损益。

以公允价值计量的可供出售金融资产发生减值时，原直接计入股东权益的因公允价值下降形成的累计损失予以转出并计入减值损失。对已确认减值损失的可供出售权益工具投资，期后公允价值上升直接计入股东权益。

(iv) 金融资产的终止确认

金融资产满足下列条件之一的，予以终止确认：(1) 收取该金融资产现金流量的合同权利终止；(2) 该金融资产已转移，且本集团将金融资产所有权上几乎所有的风险和报酬转移给转入方；或者(3) 该金融资产已转移，虽然本集团既没有转移也没有保留金融资产所有权上几乎所有的风险和报酬，但是放弃了对该金融资产控制。

金融资产终止确认时，其账面价值与收到的对价以及原直接计入股东权益的公允价值变动累计额之和的差额，计入当期损益。

(b) 金融负债

金融负债于初始确认时分类为以公允价值计量且其变动计入当期损益的金融负债和其他金融负债。本集团的金融负债主要为其他金融负债，包括应付款项、借款等。

应付款项包括应付账款、其他应付款等，以公允价值进行初始计量，并采用实际利率法按摊余成本进行后续计量。

借款按其公允价值扣除交易费用后的金额进行初始计量，并采用实际利率法按摊余成本进行后续计量。

金融负债期限在一年以下（含一年）的，列示为流动负债；期限在一年以上但自资产负债表日起一年内（含一年）到期的，列示为一年内到期的非流动负债；其余列示为非流动负债。

当金融负债的现时义务全部或部分已经解除时，终止确认该金融负债或义务已解除的部分。终止确认部分的账面价值与支付的对价之间的差额，计入当期损益。

(c) 金融工具的公允价值确定

存在活跃市场的金融工具，以活跃市场中的报价确定其公允价值。不存在活跃市场的金融工具，采用估值技术确定其公允价值。在估值时，本集团采用在当前情况下适用并且有足够可利用数据和其他信息支持的估值技术，选择与市场参与者在相关资产或负债的交易中所考虑的资产或负债特征相一致的输入值，并尽可能优先使用相关可观察输入值。在相关可观察输入值无法取得或取得不切实可行的情况下，使用不可观察输入值。

10. 应收款项

应收款项包括应收账款、其他应收款等。本集团对外销售商品或提供劳务形成的应收账款，按从购货方或劳务接受方应收的合同或协议价款的公允价值作为初始确认金额。

(a) 单项金额重大并单独计提坏账准备的应收款项

对于单项金额重大的应收款项，单独进行减值测试。当存在客观证据表明本集团将无法按应收款项的原有条款收回款项时，计提坏账准备。

单项金额重大的判断标准为	本集团结合实际经营情况确认单项金额重大的判断依据或金额标准。
单项金额重大并单独计提坏账准备的计提方法为	根据应收款项的预计未来现金流量现值低于其账面价值的差额进行计提。

(b) 按组合计提坏账准备的应收款项

对于单项金额不重大的应收款项，与经单独测试后未减值的应收款项一起按信用风险特征划分为若干组合，根据以前年度与之具有类似信用风险特征的应收款项组合的实际损失率为基础，结合现时情况确定应计提的坏账准备。

在对组合风险计提坏账准备时，本集团对信用风险类似的客户以账龄分析法按以下比例计提：

账龄	应收账款计提比例 (%)	其他应收款计提比例 (%)
一年以内	5	5
一到二年	10	10
二到三年	30	30
三到四年	50	50
四到五年	80	80
五年以上	100	100

(c) 单项金额虽不重大但单项计提坏账准备的应收款项：

单项计提坏账准备的理由	存在客观证据表明本集团将无法按应收款项的原有条款收回款项。
坏账准备的计提方法	根据应收款项的预计未来现金流量现值低于其账面价值的差额进行计提。

(d) 本集团向金融机构以不附追索权方式转让应收款项的，按交易款项扣除已转销应收账款的账面价值和相关税费后的差额计入当期损益。

11. 存货

(a) 分类

存货包括原材料、在产品、自制半成品、库存商品和周转材料等，按成本与可变现净值孰低计量。

(b) 发出存货的计价方法

存货发出时的成本按加权平均法核算。经生产过程形成的产成品和在产品成本包括原材料、直接人工以及在正常生产能力下按系统的方法分配的制造费用；采购以备出售的库存商品的成本为采购成本，包括购买价款、相关税费、运输费、装卸费、保险费以及其他可归属于采购成本的费用，前述进货费用金额较小时，直接计入当期损益。

- (c) 存货可变现净值的确定依据及存货跌价准备的计提方法
存货跌价准备按存货成本高于其可变现净值的差额计提。可变现净值按日常活动中，以存货的估计售价减去至完工时估计将要发生的成本、估计的销售费用以及相关税费后的金额确定。
- (d) 本集团的存货盘存制度采用永续盘存制。
- (e) 低值易耗品和包装物的摊销方法
周转材料包括低值易耗品和包装物等，采用一次转销法进行摊销。

12. 长期股权投资

长期股权投资包括：本公司对子公司的长期股权投资；本公司对联营企业的长期股权投资。子公司为本公司能够对其实施控制的被投资单位。联营企业为本集团能够对其财务和经营决策具有重大影响的被投资单位。

对子公司的投资，在公司财务报表中按照成本法确定的金额列示，在编制合并财务报表时按权益法调整后进行合并；对联营企业投资采用权益法核算。

- (a) 投资成本确定
对于企业合并形成的长期股权投资：非同一控制下企业合并取得的长期股权投资，按照合并成本作为长期股权投资的投资成本。通过多次交易分步实现非同一控制下企业合并，长期股权投资成本为购买日之前所持被购买方的股权投资的账面价值与购买日新增投资成本之和。对于以企业合并以外的其他方式取得的长期股权投资：支付现金取得的长期股权投资，按照实际支付的购买价款作为初始投资成本；发行权益性证券取得的长期股权投资，以发行权益性证券的公允价值作为初始投资成本。
- (b) 后续计量及损益确认方法
采用成本法核算的长期股权投资，按照初始投资成本计量，被投资单位宣告分派的现金股利或利润，确认为投资收益计入当期损益。
采用权益法核算的长期股权投资，初始投资成本大于投资时应享有被投资单位可辨认净资产公允价值份额的，以初始投资成本作为长期股权投资成本；初始投资成本小于投资时应享有被投资单位可辨认净资产公允价值份额的，其差额计入当期损益，并相应调增长期股权投资成本。
采用权益法核算的长期股权投资，本集团按应享有或应分担的被投资单位的净损益份额确认当期投资损益。确认被投资单位发生的净亏损，以长期股权投资的账面价值以及其他实质上构成对被投资单位净投资的长期权益减记至零为限，但本集团负有承担额外损失义务且符合或有事项准则所规定的预计负债确认条件的，继续确认投资损失并作为预计负债核算。被投资单位除净损益、其他综合收益和利润分配以外所有者权益的其他变动，调整长期股权投资的账面价值并计入资本公积。被投资单位分派的利润或现金股利于宣告分派时按照本集团应分得的部分，相应减少长期股权投资的账面价值。本集团与被投资单位之间未实现的内部交易损益按照持股比例计算归属于本集团的部分，予以抵销，在此基础上确认投资损益。本集团与被投资单位发生的内部交易损失，其中属于资产减值损失的部分，相应的未实现损失不予抵销。
- (c) 确定对被投资单位具有控制、重大影响的依据
控制是指拥有对被投资单位的权力，通过参与被投资单位的相关活动而享有可变回报，并且有能力运用对被投资单位的权力影响其回报金额。
共同控制是指按照相关约定对某项安排所共有的控制，并且该安排的相关活动必须经过本集团及分享控制权的其他参与方一致同意后才能决策。
重大影响是指对被投资单位的财务和经营政策有参与决策的权力，但并不能够控制或者与其他方一起共同控制这些政策的制定。
- (d) 长期股权投资减值

对子公司、联营企业的长期股权投资，当其可收回金额低于其账面价值时，账面价值减记至可收回金额。

13. 投资性房地产

投资性房地产包括已出租的土地使用权和以出租为目的的建筑物以及正在建造或开发过程中将来用于出租的建筑物，以成本进行初始计量。与投资性房地产有关的后续支出，在相关的经济利益很可能流入本集团且其成本能够可靠的计量时，计入投资性房地产成本；否则，于发生时计入当期损益。

本集团对所有投资性房地产采用成本模式进行后续计量，按其预计使用寿命及净残值率对建筑物和土地使用权计提折旧或摊销。投资性房地产的预计使用寿命、净残值率及年折旧（摊销）率列示如下：

	预计使用寿命	预计净残值率	年折旧（摊销）率
建筑物及土地使用权	40年	5%	2.375%

投资性房地产的用途改变为自用时，自改变之日起，将该投资性房地产转换为固定资产或无形资产。自用房地产的用途改变为赚取租金或资本增值时，自改变之日起，将固定资产或无形资产转换为投资性房地产。发生转换时，以转换前的账面价值作为转换后的入账价值。

对投资性房地产的预计使用寿命、预计净残值和折旧（摊销）方法于每年年度终了进行复核并作适当调整。当投资性房地产被处置、或者永久退出使用且预计不能从其处置中取得经济利益时，终止确认该项投资性房地产。投资性房地产出售、转让、报废或毁损的处置收入扣除其账面价值和相关税费后计入当期损益。

当投资性房地产的可收回金额低于其账面价值时，账面价值减记至可收回金额。

14. 固定资产

(a) 固定资产确认及初始计量

固定资产包括房屋及建筑物、机器设备、运输工具、电子设备以及办公设备等。

固定资产在与其有关的经济利益很可能流入本集团、且其成本能够可靠计量时予以确认。购置或新建的固定资产按取得时的成本进行初始计量。

与固定资产有关的后续支出，在与其有关的经济利益很可能流入本集团且其成本能够可靠计量时，计入固定资产成本；对于被替换的部分，终止确认其账面价值；所有其他后续支出于发生时计入当期损益。

(b) 固定资产的折旧方法

固定资产折旧采用年限平均法并按其入账价值减去预计净残值后在预计使用寿命内计提。对计提了减值准备的固定资产，则在未来期间按扣除减值准备后的账面价值及依据尚可使用年限确定折旧额。

固定资产的预计使用寿命、净残值率及年折旧率列示如下：

	预计使用寿命	预计净残值率	年折旧率
房屋及建筑物	20-40年	3%-10%	2.25%-4.85%
机器设备	8-10年	3%-10%	9.00%-12.125%
运输工具	3-8年	3%-10%	11.25%-32.33%
电子设备及办公设备	4-5年	3%-10%	18.00%-24.25%

对固定资产的预计使用寿命、预计净残值和折旧方法于每年年度终了进行复核并作适当调整。

(c) 当固定资产的可收回金额低于其账面价值时，账面价值减记至可收回金额。

(d) 固定资产的处置

当固定资产被处置、或者预期通过使用或处置不能产生经济利益时，终止确认该固定资产。固定资产出售、转让、报废或毁损的处置收入扣除其账面价值和相关税费后的金额计入当期损益。

15. 在建工程

在建工程按实际发生的成本计量。实际成本包括建筑成本、安装成本、符合资本化条件的借款费用以及其他为使在建工程达到预定可使用状态所发生的必要支出。在建工程在达到预定可使用状态时，转入固定资产并自次月起开始计提折旧。当在建工程的可收回金额低于其账面价值时，账面价值减记至可收回金额。

对于预付的工程款于其他非流动资产列报。

16. 借款费用

发生的可直接归属于需要经过相当长时间的购建活动才能达到预定可使用状态之固定资产的购建的借款费用，在资产支出及借款费用已经发生、为使资产达到预定可使用状态所必要的购建活动已经开始时，开始资本化并计入该资产的成本。当购建的资产达到预定可使用状态时停止资本化，其后发生的借款费用计入当期损益。如果资产的购建活动发生非正常中断，并且中断时间连续超过3个月，暂停借款费用的资本化，直至资产的购建活动重新开始。

对于为购建符合资本化条件的固定资产而借入的专门借款，以专门借款当期实际发生的利息费用减去尚未动用的借款资金存入银行取得的利息收入或进行暂时性投资取得的投资收益后的金额确定专门借款借款费用的资本化金额。

对于为购建符合资本化条件的固定资产而占用的一般借款，按照累计资产支出超过专门借款部分的资本支出加权平均数乘以所占用一般借款的加权平均实际利率计算确定一般借款借款费用的资本化金额。实际利率为将借款在预期存续期间或适用的更短期间内的未来现金流量折现为该借款初始确认金额所使用的利率。

17. 无形资产

无形资产包括土地使用权、专利权、药品生产许可权、软件等，以成本计量。

(a) 土地使用权

土地使用权按使用年限20年或50年平均摊销。

(b) 专利权

专利权按法律规定的有效年限，于专利期内平均摊销。

(c) 药品生产许可权

药品生产许可权按法律规定的有效年限5年平均摊销。

(d) 营销网络

营销网络按预计有效年限10年平均摊销。

(e) 定期复核使用寿命和摊销方法

对使用寿命有限的无形资产的预计使用寿命及摊销方法于每年年度终了进行复核并作适当调整。

(f) 研究与开发

内部研究开发项目支出根据其性质以及研发活动最终形成无形资产是否具有较大不确定性，被分为研究阶段支出和开发阶段支出。本集团的研究开发项目主要为与药品生产许可权及专利权相关的药品生产工艺相关项目。

为研究药品生产工艺而进行的有计划的调查、评价和选择阶段的支出为研究阶段的支出，于发生时计入当期损益；大规模生产之前，针对药品生产工艺最终应用的相关设计、测试阶段的支出为开发阶段的支出，同时满足下列条件的，予以资本化：

- 相关药品生产工艺的开发已经技术团队进行充分论证；
- 管理层已批准相关药品生产工艺开发的预算；
- 已有前期市场调研的研究分析说明相关药品生产工艺所生产的产品具有市场推广能力；
- 有足够的技术和资金支持，以进行相关药品生产工艺的开发活动及后续的大规模生产；以及
- 相关药品生产工艺开发的支出能够可靠地归集。

不满足上述条件的开发阶段的支出，于发生时计入当期损益。以前期间已计入损益的开发支出不在以后期间重新确认为资产。已资本化的开发阶段的支出在资产负债表上列示为开发支出，自该项目达到预定用途之日起转为无形资产。

(g) 无形资产减值

当无形资产的可收回金额低于其账面价值时，账面价值减记至可收回金额。

18. 长期待摊费用

长期待摊费用包括经营租入固定资产改良及其他已经发生但应由本期和以后各期负担的、分摊期限在一年以上的各项费用，按预计受益期间分期平均摊销，并以实际支出减去累计摊销后的净额列示。

19. 长期资产减值

固定资产、在建工程、使用寿命有限的无形资产、以成本模式计量的投资性房地产及对子公司、联营企业的长期股权投资等，于资产负债表日存在减值迹象的，进行减值测试；尚未达到可使用状态的无形资产，无论是否存在减值迹象，至少每年进行减值测试。减值测试结果表明资产的可收回金额低于其账面价值的，按其差额计提减值准备并计入减值损失。可收回金额为资产的公允价值减去处置费用后的净额与资产预计未来现金流量的现值两者之间的较高者。资产减值准备按单项资产为基础计算并确认，如果难以对单项资产的可收回金额进行估计的，以该资产所属的资产组确定资产组的可收回金额。资产组是能够独立产生现金流入的最小资产组合。

在财务报表中单独列示的商誉，无论是否存在减值迹象，至少每年进行减值测试。减值测试时，商誉的账面价值分摊至预期从企业合并的协同效应中受益的资产组或资产组组合。测试结果表明包含分摊的商誉的资产组或资产组组合的可收回金额低于其账面价值的，确认相应的减值损失。减值损失金额先抵减分摊至该资产组或资产组组合的商誉的账面价值，再根据资产组或资产组组合中除商誉以外的其他各项资产的账面价值所占比重，按比例抵减其他各项资产的账面价值。

上述资产减值损失一经确认，以后期间不予转回价值得以恢复的部分。

20. 职工薪酬

职工薪酬是本集团为获得职工提供的服务或解除劳动关系而给予的各种形式的报酬或补偿，包括短期薪酬、离职后福利、辞退福利和其他长期职工福利等。

(a) 短期薪酬

短期薪酬包括工资、奖金、津贴和补贴、职工福利费、医疗保险费、工伤保险费、生育保险费、住房公积金、工会和教育经费、短期带薪缺勤等。本集团在职工提供服务的会计期间，将实际发生的短期薪酬确认为负债，并计入当期损益或相关资产成本。其中，非货币性福利按照公允价值计量。

(b) 离职后福利

本集团将离职后福利计划分类为设定提存计划和设定受益计划。设定提存计划是本集团向独立的基金缴存固定费用后，不再承担进一步支付义务的离职后福利计划；设定受益计划是除设定提存计划以外的离职后福利计划。于报告期内，本集团的离职后福利主要是为员工缴纳的基本养老保险、企业年金和失业保险，均属于设定提存计划。

企业年金为本集团员工加入的一项由国药集团统一安排的由第三方机构管理的退休计划，员工按其薪资的一定比例固定供款。

基本养老保险

本集团职工参加了由当地劳动和社会保障部门组织实施的社会基本养老保险。本集团以当地规定的社会基本养老保险缴纳基数和比例，按月向当地社会基本养老保险经办机构缴纳养老保险费。职工退休后，当地劳动及社会保障部门有责任向已退休员工支付社会基本养老金。本集团在职工提供服务的会计期间，将根据上述社保规定计算应缴纳的金额确认为负债，并计入当期损益或相关资产成本。

(c) 辞退福利的会计处理方法

本集团在职工劳动合同到期之前解除与职工的劳动关系、或者为鼓励职工自愿接受裁减而提出给予补偿，在本集团不能单方面撤回解除劳动关系计划或裁减建议时和确认与涉及支付辞退福利的重组相关的成本费用时两者孰早日，确认因解除与职工的劳动关系给予补偿而产生的负债，同时计入当期损益。

内退福利

本集团向接受内部退休安排的职工提供内退福利。内退福利是指，向未达到国家规定的退休年龄、经本集团管理层批准自愿退出工作岗位的职工支付的工资及为其缴纳的社会保险费等。本集团自内部退休安排开始之日起至职工达到正常退休年龄止，向内退职工支付内部退养福利。对于内退福利，本集团比照辞退福利进行会计处理，在符合辞退福利相关确认条件时，将自职工停止提供服务日至正常退休日期间拟支付的内退职工工资和缴纳的社会保险费等，确认为负债，一次性计入当期损益。内退福利的精算假设变化及福利标准调整引起的差异于发生时计入当期损益。

预期在资产负债表日起一年内需支付的辞退福利，列示为流动负债。

21. 股份分配

现金股利于股东大会批准的当期，确认为负债。

22. 收入确认

收入的金额按照本集团在日常经营活动中销售商品和提供劳务时，已收或应收合同或协议价款的公允价值确定。收入按扣除销售折让及销售退回的净额列示。

与交易相关的经济利益能够流入本集团，相关的收入能够可靠计量且满足下列各项经营活动的特定收入确认标准时，确认相关的收入：

(a) 销售商品

本集团在已将产品或商品所有权上的主要风险和报酬转移给购货方，并且不再对该产品或商品实施管理和控制，与交易相关的经济利益能够流入本集团，相关的收入和成本能够可靠计量时确认销售收入。

(b) 提供劳务

本集团对外提供仓储运输等劳务，于劳务提供时根据完成程度确认收入。

(c) 让渡资产使用权

利息收入按照其他方使用本集团货币资金的时间，采用实际利率计算确定。

经营租赁收入按照直线法在租赁期内确认。

23. 政府补助

政府补助为本集团从政府无偿取得的货币性资产或非货币性资产，包括税费返还、财政补贴等。

政府补助在本集团能够满足其所附的条件并且能够收到时，予以确认。政府补助为货币性资产的，按照收到或应收的金额计量。政府补助为非货币性资产的，按照公允价值计量；公允价值不能可靠取得的，按照名义金额计量。

与资产相关的政府补助，是指企业取得的、用于购建或以其他方式形成长期资产的政府补助。

与收益相关的政府补助是指除与资产相关的政府补助之外的政府补助。

与资产相关的政府补助，确认为递延收益，并在相关资产使用寿命内平均分配，计入当期损益。按照名义金额计量的政府补助，直接计入当期损益。

与收益相关的政府补助，用于补偿以后期间的相关费用或损失的，确认为递延收益，并在确认相关费用的期间，计入当期损益；用于补偿已发生的相关费用或损失的，直接计入当期损益。

24. 递延所得税资产/递延所得税负债

递延所得税资产和递延所得税负债根据资产和负债的计税基础与其账面价值的差额（暂时性差异）计算确认。对于按照税法规定能够于以后年度抵减应纳税所得额的可抵扣亏损，确认相应的递延所得税资产。对于商誉的初始确认产生的暂时性差异，不确认相应的递延所得税负债。对于既不影响会计利润也不影响应纳税所得额（或可抵扣亏损）的非企业合并的交易中产生的资产或负债的初始确认形成的暂时性差异，不确认相应的递延所得税资产和递延所得税负债。于资产负债表日，递延所得税资产和递延所得税负债，按照预期收回该资产或清偿该负债期间的适用税率计量。

递延所得税资产的确认以很可能取得用来抵扣可抵扣暂时性差异、可抵扣亏损和税款抵减的应纳税所得额为限。

对与子公司和联营企业投资相关的应纳税暂时性差异，确认递延所得税负债，除非本集团能够控制该暂时性差异转回的时间且该暂时性差异在可预见的未来很可能不会转回。对与子公司和联营企业投资相关的可抵扣暂时性差异，当该暂时性差异在可预见的未来很可能转回且未来很可能获得用来抵扣可抵扣暂时性差异的应纳税所得额时，确认递延所得税资产。

同时满足下列条件的递延所得税资产和递延所得税负债以抵销后的净额列示：

- 递延所得税资产和递延所得税负债与同一税收征管部门对本集团内同一纳税主体征收的所得税相关；
- 本集团内该纳税主体拥有以净额结算当期所得税资产及当期所得税负债的法定权利。

25. 租赁

实质上转移了与资产所有权有关的全部风险和报酬的租赁为融资租赁。其他的租赁为经营租赁。本集团没有融资租赁。

(a) 经营租赁

经营租赁的租金支出在租赁期内按照直线法计入相关资产成本或当期损益。

26. 分部信息

本集团以内部组织结构、管理要求、内部报告制度为依据确定经营分部，以经营分部为基础确定报告分部并披露分部信息。

经营分部是指本集团内同时满足下列条件的组成部分：(1) 该组成部分能够在日常活动中产生收入、发生费用；(2) 本集团管理层能够定期评价该组成部分的经营成果，以决定向其配置资源、评价其业绩；(3) 本集团能够取得该组成部分的财务状况、经营成果和现金流量等有关会计信息。两个或多个经营分部具有相似的经济特征，并且满足一定条件的，则可合并为一个经营分部。

27. 重要会计政策和会计估计的变更

(a) 重要会计政策变更

√适用 □不适用

财政部于 2014 年颁布《企业会计准则第 39 号——公允价值计量》、《企业会计准则第 40 号——合营安排》、《企业会计准则第 41 号——在其他主体中权益的披露》和修订后的《企业会计准则第 2 号——长期股权投资》、《企业会计准则第 9 号——职工薪酬》、《企业会计准则第 30 号——财务报表列报》、《企业会计准则第 33 号——合并财务报表》以及《企业会计准则第 37 号——金融工具列报》，要求除《企业会计准则第 37 号——金融工具列报》自 2014 年度财务报表起施行外，其他准则自 2014 年 7 月 1 日起施行。

本集团已采用上述准则编制 2014 年度财务报表，对本集团财务报表的影响列示如下：

	会计政策变更的内容和原因	审批程序	受影响的报表项目的名称	受影响的报表项目的金额	
				2013 年 12 月 31 日	2013 年 1 月 1 日
(a)	若干财务报表项目已根据上述准则进行列报，比较期间财务信息已相应调整，并且根据《企业会计准则第 30 号——财务报表列报》应用指南列报了 2013 年 1 月 1 日的资产负债表。	已获得管理层及董事会批准	应付职工薪酬	(5,839,680.55)	(6,213,645.76)
			长期应付职工薪酬	5,839,680.55	6,213,645.76
			其他非流动负债	(23,800,000.00)	(30,800,000.00)
			递延收益	23,800,000.00	30,800,000.00
			资本公积	(24,584,064.76)	(19,489,709.60)
			其他综合收益	24,584,064.76	19,489,709.60
(b)	若干与公允价值有关的披露信息已根据《企业会计准则第 39 号——公允价值计量》编制，比较财务报表中的相关信息根据该准则未进行调整。	已经管理层及董事会审阅	不适用	不适用	不适用
(c)	若干与本集团在其他主体中权益有关的披露信息已根据《企业会计准则第 41 号——在其他主体中权益的披露》编制。比较财务报表信息已相应调整。	已经管理层及董事会审阅	不适用	不适用	不适用

(b) 重要会计估计变更

适用 不适用

28. 重要会计估计和判断

本集团根据历史经验和其他因素，包括对未来事项的合理预期，对所采用的重要会计估计和关键判断进行持续的评价。

(a) 重要会计估计及其关键假设

下列重要会计估计及关键假设存在会导致下一会计年度资产和负债的账面价值出现重大调整的重要风险：

(i) 应收款项的坏账准备

本集团于资产负债表日对应收款项进行减值测试，确认减值损失需要利用假设和估计。如果对预计未来现金流量进行重新修订，将影响应收款项的坏账准备。

(ii) 商誉减值准备的会计估计

本集团每年对商誉进行减值测试。包含商誉的资产组和资产组组合的可收回金额为其预计未来现金流量的现值，其计算需要采用会计估计。

如果管理层对资产组和资产组组合未来现金流量计算中采用的毛利率进行修订，修订后的毛利率低于目前采用的毛利率，本集团需对商誉增加计提减值准备。

如果管理层对应用于现金流量折现的税前折现率进行重新修订，修订后的税前折现率高于目前采用的折现率，本集团需对商誉增加计提减值准备。

如果实际毛利率或税前折现率高于或低于管理层的估计，本集团不能转回原已计提的商誉减值损失。

(iii) 存货跌价准备

本集团于资产负债表日对存货按照成本与可变现净值孰低计量，可变现净值的计算需要利用假设和估计。如果对估计售价、至完工时估计要发生的成本、及估计的销售费用和相关税费进行重新修订，将影响存货的可变现净值的估计。该差异将对计提的存货跌价准备产生影响。

(iv) 所得税

本集团在多个地区缴纳企业所得税。在正常的经营活动中用时，本集团需要作出重大判断。如果这些税务事项的最终认定结果与最初入账的金额存在差异，该差异将对作出上述最终认定期间的所得税费用和递延所得税的金额产生影响。

五、 税项

1. 主要税种及税率

税种	计税依据	税率
企业所得税	应纳税所得额	15%、25%
增值税(a)	应纳税增值额(应纳税额按应纳税销售额乘以适用税率扣除当期允许抵扣的进项税后的余额计算)	3%、6%、11%、13%、17%
营业税	应纳税营业额	5%
城市维护建设税	缴纳的增值税、营业税税额	7%、5%

- (a) 本公司及子公司国药物流有限责任公司(“国药物流”)、国药集团国瑞药业有限公司(“国瑞药业”)、国药空港(北京)国际贸易有限公司(“国药空港”)、国药健坤(北京)医药有限责任公司(“国药健坤”)和国药前景口腔科技(北京)有限公司(“国药前景”)为增值税一般纳税人。本公司的商品销售业务除中药材及中药饮片业务适用 13%的增值税税率、生物制品业务按简易办法适用 3%的征收率外，均适用 17%的增值税税率；本公司子公司国药物流、国药空港及国药前景的交通运输业服务业务收入适用增值税税率为 11%，现代服务业业务收入适用增值税税率为 6%，租赁业务收入适用增值税税率为 17%。

2. 税收优惠

本公司的子公司国瑞药业于 2012 年继续取得安徽省科学技术厅、安徽省财政厅、安徽省国家税务局、安徽省地方税务局颁发的《高新技术企业证书》(证书编号为 GF201234000066)，有效期为 3 年(2012 年至 2014 年)。根据《中华人民共和国企业所得税法》的有关规定，2014 年度国瑞药业适用的企业所得税税率为 15%。除国瑞药业外，本公司及其他子公司并无税收优惠，2014 年度适用的企业所得税率均为 25%。

六、 合并财务报表项目注释

1. 货币资金

单位：元 币种：人民币

项目	2014年12月31日	2013年12月31日
库存现金	21,281.78	67,748.62
银行存款	721,882,622.95	844,157,247.62
其他货币资金	34,727,607.60	26,977,384.0
合计	756,631,512.33	871,202,380.24

其他货币资金主要为本集团向银行申请开具银行承兑汇票所存入的保证金存款，于保证期结束时解除受限。

2. 应收票据

单位：元 币种：人民币

项目	2014年12月31日	2013年12月31日
银行承兑票据	171,083,902.51	133,406,879.70

商业承兑票据	8,896,972.12	9,509,652.62
合计	179,980,874.63	142,916,532.32

(a) 于 2014 年 12 月 31 日, 本集团已背书或已贴现但尚未到期的应收票据如下:

单位: 元 币种: 人民币

项目	已终止确认	未终止确认
银行承兑票据	443,413,039.13	

3. 应收账款

	2014 年 12 月 31 日	2013 年 12 月 31 日
应收账款	2,417,297,783.43	2,082,885,204.53
减: 坏账准备	120,824,800.75	104,162,763.70
合计	2,296,472,982.68	1,978,722,440.83

(a) 应收账款账龄分析如下:

	2014 年 12 月 31 日	2013 年 12 月 31 日
一年以内	2,417,297,783.43	2,082,885,204.53

(b) 应收账款分类披露

单位：元 币种：人民币

类别	2014年12月31日					2013年12月31日				
	账面余额		坏账准备		账面价值	账面余额		坏账准备		账面价值
	金额	比例(%)	金额	计提比例(%)		金额	比例(%)	金额	计提比例(%)	
单项金额重大并单独计提坏账准备的应收账款										
按组合计提坏账准备	2,417,297,783.43	100	120,824,800.75	5	2,296,472,982.68	2,082,885,204.53	100	104,162,763.70	5	1,978,722,440.83
单项金额不重大但单独计提坏账准备的应收账款										
合计	2,417,297,783.43	/	120,824,800.75	/	2,296,472,982.68	2,082,885,204.53	/	104,162,763.70	/	1,978,722,440.83

(c) 于 2014 年 12 月 31 日和 2013 年 12 月 31 日，无单项金额重大并单独计提坏账准备的应收账款。

(d) 按组合计提坏账准备的应收账款中，采取账龄分析法的组合分析如下：

√适用□不适用

单位：元 币种：人民币

账龄	2014 年 12 月 31 日		
	应收账款	坏账准备	计提比例
1 年以内	2,417,297,783.43	120,824,800.75	5.00
按信用风险特征组合计提坏账准备的应收账款	2,417,297,783.43	120,824,800.75	5.00
合计	2,417,297,783.43	120,824,800.75	5.00

账龄	2013 年 12 月 31 日		
	应收账款	坏账准备	计提比例
1 年以内	2,082,885,204.53	14,162,763.70	5.00
按信用风险特征组合计提坏账准备的应收账款	2,082,885,204.53	14,162,763.70	5.00
合计	2,082,885,204.53	14,162,763.70	5.00

(e) 于 2014 年 12 月 31 日和 2013 年 12 月 31 日，无单项金额虽不重大但单独计提坏账准备的应收账款。

(f) 本期计提、收回或转回的坏账准备情况：

本期计提坏账准备金额 16,662,037.05 元；本期收回或转回坏账准备金额 0 元。

于 2014 年度无以前年度已全额计提坏账准备、或计提坏账准备的比例较大，本年度全额收回或转回、或在本年度收回或转回比例较大的应收账款。

(g) 本期实际核销的应收账款情况

于 2014 年度无实际核销的应收账款（2013 年度：约 15 万元）。

(h) 于 2014 年 12 月 31 日，按欠款方归集的余额前五名的应收账款汇总分析如下：

单位名称	与本公司关系	余额	年限	占应收账款总额的比例（%）
合计：		245,809,438.95	一年以内	10.17

(i) 因金融资产转移而终止确认的应收账款分析如下：

本年度因办理保理业务发生的金融资产转移所终止确认的应收账款金额约为 6.62 亿元（2013 年：约 5.25 亿元），相关利息费用约为 1,511 万元（2013 年：约 868 万元）。

	终止确认金额	与终止确认相关的费用
应收款项转让(i)	661,565,947.57	15,106,074.16

(i) 本公司向金融机构通过保理业务以不附追索权的方式转让了应收账款约 6.62 亿元（2013 年：约 5.25 亿元），相关的利息费用约为 1,511 万元（2013 年：约 868 万元）。

4. 其他应收款

	2014 年 12 月 31 日	2013 年 12 月 31 日

搬迁补偿款(c)	40,000,000.00	-
保证金及备用金等	3,651,710.30	7,264,872.56
应收降价补偿款	-	3,411,610.95
其他	4,485,264.83	3,622,662.14
小计	48,136,975.13	14,299,145.65
减：坏账准备	296,567.29	133,820.13
合计	47,840,407.84	14,165,325.52

(a) 其他应收款账龄分析如下：

	2014年12月31日	2013年12月31日
一年以内	45,526,224.28	8,680,659.70
一到二年	454,156.30	4,549,610.95
二到三年	1,595,719.55	1,060,875.00
三到四年	560,875.00	-
四到五年	-	-
五年以上	-	8,000.00
	48,136,975.13	14,299,145.65

(b) 其他应收款按类别分析如下:

单位: 元 币种: 人民币

类别	2014年12月31日					2013年12月31日				
	账面余额		坏账准备		账面价值	账面余额		坏账准备		账面价值
	金额	比例 (%)	金额	计提比例 (%)		金额	比例 (%)	金额	计提比例 (%)	
单项金额重大并单独计提坏账准备	40,000,000.00	83.10			40,000,000.00					
按组合计提坏账准备	2,215,044.73	4.60	262,312.24	11.84	1,952,732.49	1,904,402.52	13.32	125,820.13	6.61	1,778,582.39
单项金额虽不重大但单独计提坏账准备	5,921,930.40	12.30	34,255.05	0.58	5,887,675.35	12,394,743.13	86.68	8,000.00	0.06	12,386,743.13
合计	48,136,975.13	/	296,567.29	/	47,840,407.84	14,299,145.65	/	133,820.13	/	14,165,325.52

(c) 于 2014 年 12 月 31 日，单项金额重大并单独计提坏账准备的其他应收款分析如下：

√适用 □不适用

单位：元 币种：人民币

其他应收款（按单位）	其他应收款	坏账准备	计提比例
淮南市城区工业企业退城进园项目	40,000,000.00		

本公司子公司国瑞药业因退城进园项目获得的当地政府搬迁补偿款于 2014 年 12 月 31 日尚有 4,000 万元未收讫，国瑞药业已按照相关协议的要求完成搬迁，且于 2014 年 12 月 31 日已获得当地政府承诺付款的依据以支持确认其他应收款。该款项已于 2015 年 3 月 5 日收到。

(d) 按组合计提坏账准备的其他应收款中，采用账龄分析法的组合分析如下：

√适用□不适用

单位：元 币种：人民币

账龄	2014 年 12 月 31 日		
	其他应收款	坏账准备	计提比例 (%)
1 年以内	1,574,244.73	78,712.24	5
按信用风险特征组合计提坏账准备的其他应收款	1,574,244.73	78,712.24	5
1 至 2 年	48,000.00	4,800.00	10
2 至 3 年	588,000.00	176,400.00	30
3 至 4 年	4,800.00	2,400.00	50
合计	2,215,044.73	262,312.24	5~50

账龄	2013 年 12 月 31 日		
	其他应收款	坏账准备	计提比例 (%)
1 年以内	1,311,602.52	65,580.13	5
按信用风险特征组合计提坏账准备的其他应收款	1,311,602.52	65,580.13	5
1 至 2 年	588,000.00	58,800.00	10
2 至 3 年	4,800.00	1,440.00	30
3 至 4 年			
合计	1,904,402.52	125,820.13	5~30

(e) 本期计提、收回或转回的坏账准备情况：

本期计提坏账准备金额 170,747.16 元；本期收回或转回坏账准备金额 8,000 元。

其中本期坏账准备转回或收回金额重要的：

单位：元 币种：人民币

单位名称	转回或收回金额	收回方式
北京市仁和医院	8,000	银行存款
合计	8,000	/

(f) 于 2014 年度无实际核销的其他应收款（2013 年度：无）

(g) 于 2014 年 12 月 31 日，按欠款方归集的余额前五名的其他应收款分析如下：

单位：元 币种：人民币

单位名称	款项的性质	期末余额	账龄	占其他应收款期末余额合计数的比例 (%)	坏账准备期末余额
------	-------	------	----	----------------------	----------

淮南市政府	应收搬迁补偿	40,000,000.00	一年以内	83.10	-
备用金	备用金	2,055,918.86	一年以内	4.27	-
关税保证金(海关)	保证金	776,565.50	一年以内	1.61	-
航港发展有限公司	保证金	661,067.30	一到四年	1.37	-
北京中棉紫光生物科技有限公司	押金	588,000.00	二到三年	1.22	176,400.00
合计	/	44,081,551.66	/	91.57	176,400.00

(h) 于2014年12月31日, 本集团按照应收金额确认的政府补助分析如下:

单位: 元 币种: 人民币

单位名称	政府补助项目名称	期末余额	期末账龄	预计收取的时间、金额及依据
淮南市政府	搬迁补偿	40,000,000.00	一年以内	根据相关协议和政府承诺, 已于2015年3月5日收回。
合计	/	40,000,000.00	/	/

5. 预付款项

(a) 预付款项账龄分析如下:

单位: 元 币种: 人民币

账龄	2014年12月31日		2013年12月31日	
	金额	占总额比例(%)	金额	占总额比例(%)
1年以内	68,880,091.56	99.86	145,652,269.74	100
1至2年	100,000.00	0.14		
合计	68,980,091.56	100	145,652,269.74	100

于2014年12月31日, 账龄超过一年的预付款项为10万元(2013年12月31日: 无), 主要为预付保证金款项, 因业务尚未完结该款项尚未结算。

(b) 于2014年12月31日, 余额前五名的预付款项汇总分析如下:

预付前5名	与本公司关系	金额	时间	未结算原因
江苏先声药业有限公司	独立第三方	20,028,559.78	1-3个月	尚未收货
预付进项税(海关)	独立第三方	14,028,260.86	1-3个月	尚未完成审批
ALK ABELLO A/S	独立第三方	14,026,466.37	1-3个月	尚未收货
建优成业汽车销售公司	独立第三方	4,840,800.80	1-3个月	尚未收货
纽迪希亚制药(无锡)有限公司	独立第三方	4,716,864.01	1-3个月	尚未收货
合计:		57,640,951.82		

占预付账款总额比例 83.56%

本报告期预付账款中无持有公司5%(含5%)以上表决权股份的股东单位的欠款。

6. 存货

(a) 存货分类如下:

单位: 元 币种: 人民币

项目	2014年12月31日			2013年12月31日		
	账面余额	跌价准备	账面价值	账面余额	跌价准备	账面价值
在途物资(注)	95,389,691.35		95,389,691.35	11,576,991.11		11,576,991.11
原材料	26,948,117.61	516,473.29	26,431,644.32	16,938,303.74	407,160.25	16,531,143.49
自制半成品	9,496,916.34		9,496,916.34	9,192,613.65		9,192,613.65
库存商品	896,486,442.84	5,826,899.21	890,659,543.63	920,466,598.13	7,641,011.85	912,825,586.28
产成品	21,239,178.27	290,453.83	20,948,724.44	14,453,721.98	475,160.41	13,978,561.57
合计	1,049,560,346.41	6,633,826.33	1,042,926,520.08	972,628,228.61	8,523,332.51	964,104,896.10

注：本集团在途物资主要为年末尚未完成报关手续的外购进口药品及商品等。

(b) 存货跌价准备分析如下：

单位：元 币种：人民币

项目	2013年12月31日	本年计提	本期减少金额		2014年12月31日
			转回或转销	其他	
原材料	407,160.25	109,313.04			516,473.29
库存商品	7,641,011.85		1,814,112.64		5,826,899.21
产成品	475,160.41		184,706.58		290,453.83
合计	8,523,332.51	109,313.04	1,998,819.22		6,633,826.33

(c) 存货跌价准备依据可变现净值低于存货账面价值的差额进行计提。

7. 其他流动资产

单位：元 币种：人民币

项目	2014年12月31日	2013年12月31日
待抵扣增值税	26,917,975.42	619,744.38
合计	26,917,975.42	619,744.38

8. 可供出售金融资产

(1). 可供出售金融资产情况

单位：元 币种：人民币

项目	2014年12月31日			2013年12月31日		
	账面余额	减值准备	账面价值	账面余额	减值准备	账面价值
可供出售权益工具：						
按公允价值计量的	48,836,492.77		48,836,492.77	34,510,692.32		34,510,692.32
合计	48,836,492.77		48,836,492.77	34,510,692.32		34,510,692.32

可供出售金融资产为本公司持有的江苏联环药业股份有限公司的股份，采用公允价值计量。

(2). 期末按公允价值计量的可供出售金融资产

单位：元 币种：人民币

可供出售金融资产分类	可供出售权益工具	合计

公允价值	48,836,492.77	48,836,492.77
成本	2,500,753.24	2,500,753.24
累计计入其他综合收益	35,328,415.10	35,328,415.10
累计计提减值		

可供出售金融资产分类	2013年12月31日 可供出售权益工具
公允价值	34,510,692.32
成本	2,500,753.24
累计计入其他综合收益	24,584,064.76
累计计提减值	

9. 长期股权投资

	2014年12月31日	2013年12月31日
对联营企业投资-无公开报价(a)	337,509,547.93	289,442,540.26
减：长期股权投资减值准备	-	-
	337,509,547.93	289,442,540.26

(a) 联营企业

单位：元 币种：人民币

被投资单位	核算方法	投资成本	2013年12月31日	本年增减变动			2014年12月31日	持股比例	表决权比例
				按权益法调整的净收益	其他权益变动	宣告分派的现金股利			
联营企业									
青海制药	权益法	79,950,000.00	88,439,865.48	9,798,795.28	195,212.59	7,281,783.17	91,152,090.18	47.10%	47.10%
宜昌人福	权益法	95,300,686.57	201,002,674.78	96,428,487.06		51,073,704.09	246,357,457.75	20.00%	20.00%
小计			289,442,540.26	106,227,282.34	195,212.59	58,355,487.26	337,509,547.93		
合计			289,442,540.26	106,227,282.34	195,212.59	58,355,487.26	337,509,547.93		

于2014年12月31日及2013年12月31日，本集团对联营企业投资为对青海制药（集团）有限责任公司（“青海制药”）、宜昌人福药业有限责任公司（“宜昌人福”）的投资，该等投资不存在长期股权投资变现的重大限制

10. 投资性房地产

采用成本计量模式的投资性房地产

单位：元 币种：人民币

项目	房屋、建筑物	合计
账面原值		
2013年12月31日	5,810,094.00	5,810,094.00
2014年12月31日	5,810,094.00	5,810,094.00
累计折旧和累计摊销		
2013年12月31日	1,431,798.75	1,431,798.75
本年增加	138,127.32	138,127.32
本年减少		
2014年12月31日	1,569,926.07	1,569,926.07
2014年12月31日账面价值	4,240,167.93	4,240,167.93
2013年12月31日账面价值	4,378,295.25	4,378,295.25

11. 固定资产

单位：元 币种：人民币

项目	房屋及建筑物	机器设备	运输工具	电子设备及办公设备	合计
一、账面原值：					
1. 2013年12月31日	177,260,614.49	190,535,858.28	23,061,583.13	40,510,800.28	431,368,856.18
2. 本年增加	133,595,391.40	150,365,475.12	638,444.18	21,229,500.45	305,828,811.15
（1）购置		16,598,477.97	638,444.18	10,454,955.17	27,691,877.32
（2）在建工程转入	133,595,391.40	133,766,997.15		10,774,545.28	278,136,933.83
3. 本期减少金额	60,504,404.96	64,308,044.80	122,600.00	9,710,450.67	134,645,500.43
（1）处置或报废	60,504,404.96	64,308,044.80	122,600.00	9,710,450.67	134,645,500.43
4. 2014年12月31日	250,351,600.93	276,593,288.60	23,577,427.31	52,029,850.06	602,552,166.90
二、累计折旧					
1. 2013年12月31日	43,215,347.31	70,018,633.54	12,845,348.38	29,493,148.90	155,572,478.13

2. 本年增加	5,149,855.67	17,431,659.22	2,103,674.93	4,754,381.58	29,439,571.40
(1) 计提	5,149,855.67	17,431,659.22	2,103,674.93	4,754,381.58	29,439,571.40
3. 本年减少	23,251,511.75	37,966,990.44	117,696.00	8,160,564.67	69,496,762.86
(1) 处置或报废	23,251,511.75	37,966,990.44	117,696.00	8,160,564.67	69,496,762.86
4. 2014年12月31日	25,113,691.23	49,483,302.32	14,831,327.31	26,086,965.81	115,515,286.67
三、减值准备					
1. 2013年12月31日					
2. 本期增加金额					
3. 本期减少金额					
4. 2014年12月31日					
四、账面价值					
1. 2014年12月31日	225,237,909.70	227,109,986.28	8,746,100.00	25,942,884.25	487,036,880.23
2. 2013年12月31日	134,045,267.18	120,517,224.74	10,216,234.75	11,017,651.38	275,796,378.05

(a) 2014年度固定资产计提的折旧金额约为2,944万元(2013年度:约2,104万元),其中计入营业成本、管理费用及销售费用的折旧费用分别约为2,239万元、675万元及30万元(2013年:分别约为1,600万元、424万元及80万元)。

2014年度由在建工程转入固定资产的原价约为2.8亿元(2013年度:约7,579万元)。

(b) 于2014年12月31日及2013年12月31日,本集团无闲置及持有待售的固定资产。

12. 在建工程
在建工程情况

单位：元 币种：人民币

项目	2014年12月31日			2013年12月31日		
	账面余额	减值准备	账面价值	账面余额	减值准备	账面价值
退城进园项目	63,516,135.54		63,516,135.54	195,943,644.81		195,943,644.81
物流二期中邮项目				1,023,122.00		1,023,122.00
物流辅助用房项目	286,280.00		286,280.00	134,000.00		134,000.00
房屋装修	396,877.17		396,877.17			
其他	1,184,252.99		1,184,252.99			
合计	65,383,545.70		65,383,545.70	197,100,766.81		197,100,766.81

重要在建工程项目本期变动情况

单位：元 币种：人民币

项目名称	预算数 (人民币 万元)	2013年12月31 日	本年增加	本年转入固定 资产	2014年12月31 日	工程累计 投入占预 算比例(%)	工程 进度	借款费用资本 化累计金额	其中：本年借款费 用资本化金额	本年借款 费用资本 化率(%)	资金 来源
退城进 园项目	36,400.00	195,943,644.81	77,622,181.47	210,049,690.74	63,516,135.54	90	95	1,315,000.00	1,315,000.00	5.40	自筹
物流二 期中邮 项目	5,600.00	1,023,122.00	53,869,345.33	54,892,467.33		98.02	100				自筹
物流辅 助用房 项目	340.08	134,000.00	152,280.00		286,280.00	8.42	8.42				自筹
合计	42,340.08	197,100,766.81	131,643,806.80	264,942,158.07	63,802,415.54	/	/	1,315,000.00	1,315,000.00	/	/

13. 无形资产

单位：元 币种：人民币

项目	药品生产许可权	软件	专利权	营销网络	土地使用权	合计
一、账面原值						
2013年12月31日	9,500,000.00	6,740,863.08	680,000.00	14,826,491.98	51,493,280.72	83,240,635.78
本年增加	1,470,000.00		300,000.00		13,551,846.80	15,321,846.80
购置					13,551,846.80	13,551,846.80
内部开发	1,470,000.00		300,000.00			1,770,000.00
本年减少					7,170,600.72	7,170,600.72
处置					7,170,600.72	7,170,600.72
2014年12月31日	10,970,000.00	6,740,863.08	980,000.00	14,826,491.98	57,874,526.80	91,391,881.86
二、累计摊销						
2013年12月31日	9,500,000.00	6,348,564.70	84,440.07	2,679,163.46	3,173,285.38	21,785,453.61
本年增加	122,500.00	92,776.56	98,064.00	1,482,649.20	1,067,144.84	2,863,134.60
计提	122,500.00	92,776.56	98,064.00	1,482,649.20	1,067,144.84	2,863,134.60
本年减少					1,621,991.65	1,621,991.65
处置					1,621,991.65	1,621,991.65
2014年12月31日	9,622,500.00	6,441,341.26	182,504.07	4,161,812.66	2,618,438.57	23,026,596.56
三、减值准备						
2013年12月31日						
本年增加						
本年减少						
2013年12月31日						
四、账面价值						

2014年12月31日	1,347,500.00	299,521.82	797,495.93	10,664,679.32	55,256,088.23	68,365,285.30
2013年12月31日		392,298.38	595,559.93	12,147,328.52	48,319,995.34	61,455,182.17

本期末通过公司内部研发形成的无形资产占无形资产余额的比例 2.59

2014 年度无形资产的摊销金额约为 286 万元（2013 年度：约 313 万元）。

本集团开发支出列示如下：

单位：元 币种：人民币

项目	2013年12月31日	本年增加	本年减少		2013年12月31日
			计入损益	确认为无形资产	
药品生产许可权及专利权	11,174,488.09	9,176,770.49		1,770,000.00	18,581,258.58
软件系统开发	707,547.16	76,923.08			784,470.24
合计	11,882,035.25	9,253,693.57		1,770,000.00	19,365,728.82

14. 商誉

单位：元 币种：人民币

被投资单位名称或形成商誉的事项	2013年12月31日	本年增加	本年减少	2014年12月31日
国药健坤	1,560,281.63			1,560,281.63
国药前景	891,812.76			891,812.76
合计	2,452,094.39			2,452,094.39

说明商誉减值测试过程、参数及商誉减值损失的确认方法

本集团每年对商誉进行减值测试。包含商誉的资产组和资产组组合的可收回金额为其预计未来现金流量的现值，其计算需要采用会计估计。

如果管理层对资产组和资产组组合未来现金流量计算中采用的毛利率进行修订，修订后的毛利率低于目前采用的毛利率，本集团需对商誉增加计提减值准备。

如果管理层对应用于现金流量折现的税前折现率进行重新修订，修订后的税前折现率高于目前采用的折现率，本集团需对商誉增加计提减值准备。

15. 长期待摊费用

单位：元 币种：人民币

项目	2013年12月31日	本年增加	本年摊销	其他减少	2013年12月31日
经营租入固定资产改良	651,239.13	291,592.01	436,574.04		506,257.10
合计	651,239.13	291,592.01	436,574.04		506,257.10

16. 递延所得税资产/递延所得税负债

(a) 未经抵销的递延所得税资产

单位：元 币种：人民币

项目	2014年12月31日		2013年12月31日	
	可抵扣暂时性差异	递延所得税资产	可抵扣暂时性差异	递延所得税资产
资产减值准备	127,755,194.37	31,768,185.73	112,819,916.34	28,051,778.25
辞退福利	5,107,930.74	996,885.01	7,528,680.55	1,472,970.14
无形资产摊销	680,824.19	170,206.04	1,201,564.50	300,391.12
应付未付职工薪酬	11,490,344.61	2,872,586.17	18,513,522.87	4,628,380.72
未付职工教育经费	759,367.74	175,872.62	701,600.02	148,394.14
抵销内部未实现利润	21,526,153.22	5,381,538.30	16,242,422.15	4,060,605.54
预提费用	14,581,873.62	3,645,468.40	22,648,973.19	5,662,243.29
合计	181,901,688.49	45,010,742.27	179,656,679.62	44,324,763.20

其中：

	2014年12月31日	2013年12月31日

预计于1年内(含1年)转回的金额	177,818,198.89	173,136,174.88
预计于1年后转回的金额	4,083,489.60	6,520,504.74
	181,901,688.49	179,656,679.62

(b) 未经抵销的递延所得税负债

项目	2014年12月31日		2013年12月31日	
	应纳税暂时性差异	递延所得税负债	应纳税暂时性差异	递延所得税负债
可供出售金融资产公允价值变动	46,335,739.53	11,583,934.88	32,009,939.08	8,002,484.77
非同一控制下企业合并评估增值	10,664,679.32	2,666,169.84	12,147,328.52	3,036,832.15
合计	57,000,418.85	14,250,104.72	44,157,267.60	11,039,316.92

其中:

	2014年12月31日	2013年12月31日
预计于1年内(含1年)转回的金额	1,482,649.20	1,482,649.20
预计于1年后转回的金额	55,517,769.65	42,674,618.40
	57,000,418.85	44,157,267.60

(c) 本集团无未确认递延所得税资产的可抵扣暂时性差异及可抵扣亏损。

(d) 抵销后的递延所得税资产和递延所得税负债净额列示如下:

单位: 元 币种: 人民币

项目	2014年12月31日		2013年12月31日	
	互抵金额	抵销后余额	互抵金额	抵销后余额
递延所得税资产	11,583,934.88	33,426,807.39	8,002,484.77	36,322,278.43
递延所得税负债	11,583,934.88	2,666,169.84	8,002,484.77	3,036,832.15

17. 其他非流动资产

单位: 元 币种: 人民币

项目	2014年12月31日	2013年12月31日
特储物资(a)	46,315,202.93	46,163,092.43
退城进园项目预付款(b)		882,100.00
预付购买设备款(b)	4,667,146.40	819,115.05
合计	50,982,349.33	47,864,307.48

其他说明:

(a) 特储物资是指根据国家要求, 本集团所做的药品储备。

(b) 退城进园项目预付款及预付购买设备款均为本集团子公司为相关项目预付的设备购买款。

18. 资产减值准备

	2013年12月31日	本年增加	本年减少		2014年12月31日
			转回	报废转销	
坏账准备	104,296,583.83	16,832,784.21	8,000.00	-	121,121,368.04
-应收账款坏账准备(四(3))	104,162,763.70	16,662,037.05	-	-	120,824,800.75

-其他应收款坏账准备(四(4))	133,820.13	170,747.16	8,000.00	-	296,567.29
存货跌价准备(四(6))	8,523,332.51	109,313.04	1,341,340.52	657,478.70	6,633,826.33
合计	112,819,916.34	16,942,097.25	1,349,340.52	657,478.70	127,755,194.37

19. 短期借款

短期借款分类

单位：元 币种：人民币

项目	2014年12月31日	2013年12月31日
信用借款	300,000,000.00	400,000,000.00
合计	300,000,000.00	400,000,000.00

于2014年度,短期借款的利率区间为5.04%至6.00%(2013年度:5.04%至5.60%)。于2014年12月31日及2013年12月31日,本集团无已到期未偿还的短期借款。

20. 应付票据

单位：元 币种：人民币

种类	2014年12月31日	2013年12月31日
商业承兑汇票	187,779,225.13	93,350,171.84
银行承兑汇票	138,347,109.80	221,128,268.90
合计	326,126,334.93	314,478,440.74

于2014年12月31日,预计将于一年内到期的应付票据约为3.26亿元(2013年12月31日:约3.14亿元)。

21. 应付账款

单位：元 币种：人民币

项目	2014年12月31日	2013年12月31日
应付账款	1,800,854,018.36	1,617,675,562.36
合计	1,800,854,018.36	1,617,675,562.36

于2014年12月31日,账龄超过一年的应付账款约为2,084万元(2013年12月31日:约2,559万元),主要为尚未结算的应付货款。

22. 预收款项

单位：元 币种：人民币

项目	2014年12月31日	2013年12月31日
预收货款	28,787,121.98	21,354,052.79
合计	28,787,121.98	21,354,052.79

于2014年12月31日,账龄超过一年的预收款项约为268万元(2013年12月31日:约288万元),主要为预收的货款,鉴于业务尚未完成故尚未结清相关款项。

23. 应付职工薪酬

单位：元 币种：人民币

项目	2013年12月31日	本年增加	本年减少	2014年12月31日
一、短期薪酬	31,169,867.22	225,782,543.40	231,990,216.33	24,962,194.29
二、离职后福利-设定提存计划	415,855.93	26,768,313.73	26,459,831.25	724,338.41

三、辞退福利	1,689,000.00		504,474.98	1,184,525.02
四、一年内到期的其他福利				
合计	33,274,723.15	252,550,857.13	258,954,522.56	26,871,057.72

(a) 短期薪酬

单位：元 币种：人民币

项目	2013年12月31日	本年增加	本年减少	2014年12月31日
一、工资、奖金、津贴和补贴	24,042,469.52	183,040,725.99	191,583,530.55	15,499,664.96
二、职工福利费		10,000,617.72	10,000,617.72	
三、社会保险费	107,538.10	13,892,373.28	13,876,242.59	123,668.79
其中：医疗保险费	105,978.40	12,567,197.57	12,551,233.01	121,942.96
工伤保险费	312.01	503,716.37	503,683.24	345.14
生育保险费	1,247.69	821,459.34	821,326.34	1,380.69
四、住房公积金	9,006.00	10,744,010.70	10,735,283.70	17,733
五、工会经费和职工教育经费	6,907,330.73	7,154,524.38	4,828,769.18	9,233,085.93
八、其他短期薪酬	103,522.87	950,291.33	965,772.59	88,041.61
合计	31169867.22	225782543.4	231990216.33	24962194.29

(b) 设定提存计划列示

项目	2013年12月31日	本年增加	本年减少	2014年12月31日
1、基本养老保险	358,833.76	21,797,625.45	21,717,812.69	438,646.52
2、失业保险费	1,499.73	1,473,698.31	1,473,441.15	1,756.89
3、企业年金缴费	55,522.44	3,496,989.97	3,268,577.41	283,935.00
合计	415,855.93	26,768,313.73	26,459,831.25	724,338.41

(c) 应付辞退福利

	2014年12月31日	2013年12月31日
应付内退福利(一年内到期的部分)	1,184,525.02	1,689,000.00

24. 应交税费

单位：元 币种：人民币

项目	2014年12月31日	2013年12月31日
增值税	1,671,236.20	19,538,317.36
消费税		
营业税	162,872.32	146,077.11
企业所得税	60,669,615.52	55,628,591.79
个人所得税	1,060,456.75	740,596.60
城市维护建设税	127,680.03	1,376,214.15
应交教育费附加	91,723.92	984,219.73
其他	154,528.12	12,450.91
合计	63,938,112.86	78,426,467.65

25. 应付股利

单位：元 币种：人民币

项目	2014年12月31日	2013年12月31日
普通股股利	446,892.72	178,740
合计	446,892.72	178,740

尚未办理完成。

26. 其他应付款

单位：元 币种：人民币

项目	2014年12月31日	2013年12月31日
应付工程设备款	64,323,157.21	39,131,214.11
暂收及代收款项等	46,673,821.65	43,146,493.35
销售折扣	14,331,874.00	22,648,973.19
应付中介研发费	9,872,042.40	12,237,330.63
应付物流运输费	6,606,384.33	16,144,830.41
代收应偿还保理款	5,023,725.29	81,633,613.26
应付保证金	2,716,954.33	2,553,438.42
其他	18,761,814.91	31,517,084.56
合计	168,309,774.12	249,012,977.93

于2014年12月31日，账龄超过一年的其他应付款约为4,242万元（2013年12月31日：约2,362万元），主要为应付工程款、保证金等，由于业务仍有往来，该款项尚未结清。

27. 长期借款

单位：元 币种：人民币

项目	2014年12月31日	2013年12月31日
信用借款	100,000,000.00	0
合计	100,000,000.00	

于2014年度，长期借款的利率为5.40%。

28. 专项应付款

单位：元 币种：人民币

项目	2013年12月31日	本年增加	本年减少	2014年12月31日
搬迁补偿款(a)	40,000,000.00		40,000,000.00	0
合计	40,000,000.00		40,000,000.00	0

(a)本集团下属子公司国瑞药业之退城进园项目为城镇规划之公共利益项目，需要在2014年度进行搬迁，根据与当地政府搬迁补偿协议及土地收储协议的约定，因搬迁发生的土地、房屋建筑物及构筑物拆迁、机器设备搬迁、停产停工等损失将获得金额总计为8,000万元的补偿。国瑞药业于过往年度收到首期4,000万元搬迁补偿款，作为专项应付款核算，截至2014年12月31日，尚有4,000万元款项未收讫，国瑞药业已经按照相关协议的要求完成搬迁，且已获得当地政府承诺付款的依据，因此，该4000万元确认为其他应收款，并已于2015年3月5日收到款项。于2014年度，国瑞药业于完成搬迁后将该等款项中用于补偿搬迁损失的部分约7,630万元转入递延收益，结余部分转入资本公积项下。

29. 递延收益

单位：元 币种人民币

项目	2013年12月31日	本年增加	本年减少	2014年12月31日
政府补助	23,800,000.00	30,388,757.29	15,431,951.73	38,756,805.56
搬迁补偿款		76,301,238.53	76,301,238.53	
合计	23,800,000.00	106,689,995.82	91,733,190.26	38,756,805.56

涉及政府补助的项目：

单位：元 币种：人民币

负债项目	2013年12月31日	本年新增补助金额	本年计入营业外收入金额	本年其他变动	2014年12月31日	与资产相关/与收益相关
新版GMP改造项目	23,800,000.00		4,760,000.00		19,040,000.00	与资产相关
退城进园项目开发区补助		18,367,000.00	510,194.44		17,856,805.56	与资产相关
创新建设资金		2,325,000.00	465,000.00		1,860,000.00	与资产相关
搬迁补偿款		76,301,238.53	76,301,238.53			与收益相关
其他		9,696,757.29	9,696,757.29			与收益相关
合计	23,800,000.00	106,689,995.82	91,733,190.26		38,756,805.56	/

30. 长期应付职工薪酬

单位：元 币种：人民币

项目	2014年12月31日	2013年12月31日
应付内退福利	5,107,930.74	7,528,680.55
减：一年内支付的部分	-1,184,525.02	-1,689,000.00
合计	3,923,405.72	5,839,680.55

本集团的部分职工已办理内退。于资产负债表日，本集团内退福利所采用的主要精算假设为：

	2014年12月31日	2013年12月31日
折现率	3.75%	4.75%
工资增长率	4.00%-7.00%	4.00%-7.00%

计入当期损益的内退福利为：

	2014年	2013年
管理费用	(1,090,000.00)	1,753,582.00
财务费用	318,000.00	(438,547.21)

31. 其他非流动负债

单位：元 币种：人民币

项目	2014年12月31日	2013年12月31日
特种储备资金(a)	32,974,604.30	32,974,604.30
甲流药品储备资金(b)	63,407,314.20	63,407,314.20
合计	96,381,918.50	96,381,918.50

(a) 特种储备资金为国家拨入的特种储备资金，专门用于药品储备。

(b) 甲流药品储备资金

于 2009 年，根据国家工业和信息化部联合财政部下达的《关于下达防控甲型 H1N1 流感疫苗和储备资金的通知》，本集团承担甲型 H1N1 流感疫苗收储和调运任务，不承担相应的存货风险以及收款风险。本集团将收到的调拨款项在其他非流动负债甲流药品储备资金中核算。

32. 股本

单位：元 币种：人民币

	2013 年 12 月 31 日	本次变动增减 (+、-)					2014 年 12 月 31 日
		发行新股	送股	公积金转股	其他	小计	
股份总数	478,800,000.00						478,800,000.00

33. 资本公积

单位：元 币种：人民币

项目	2013年12月31日	本年增加	本年减少	2014年12月31日
股本溢价	14,010,824.44			14,010,824.44
其他资本公积	4,726,846.18	3,698,761.47		8,425,607.65
权益法核算的被投资单位其他权益变动	4,514,893.92	195,212.59		4,710,106.51
合计	23,252,564.54	3,893,974.06		27,146,538.60

	2012 年 12 月 31 日	本年增加	本年减少	2013 年 12 月 31 日
股本溢价	14,010,824.44			14,010,824.44
其他资本公积:				
-权益法核算的被投资单位其他权益变动	4,282,506.34	232,387.58		4,514,893.92
-其他	4,726,846.18			4,726,846.18
合计	23,020,176.96	232,387.58		23,252,564.54

根据《企业会计准则解释第 3 号》之相关规定，本公司子公司国瑞药业之退城进园项目为城镇规划之公共利益项目，国瑞药业获得的政府从财政预算直接拨付的搬迁补偿款共计 8,000 万元，被作为专项应付款处理。于 2014 年度，国瑞药业完成搬迁，发生属于搬迁和重建过程中的固定资产和无形资产损失、有关费用性支出、停工损失等共计约 7,630 万元，已用前述补偿款予以弥补并转入递延收益（随后根据政府补助核算要求由递延收益再转入营业外收入项下），搬迁补偿款扣除前述补偿实际发生的搬迁损失的结余约 370 万元被计入资本公积。

34. 其他综合收益

单位：元 币种：人民币

项目	2013年12月31日	本期发生金额					2014年12月31日
		本期所得税前发生额	减：前期计入其他综合收益当期转入损益	减：所得税费用	税后归属于母公司	税后归属于少数股东	
以后将重分类进损益的其他综合收益	24,584,064.76	14,325,800.45		3,581,450.11	10,744,350.34		35,328,415.10
可供出售金融资产公允价值变动损益	24,584,064.76	14,325,800.45		3,581,450.11	10,744,350.34		35,328,415.10
其他综合收益合计	24,584,064.76	14,325,800.45		3,581,450.11	10,744,350.34		35,328,415.10

	资产负债表中其他综合收益			2013年度利润表中其他综合收益				
	2012年12月31日	2013年12月31日	税后归属于母公司	本年所得税前发生额	减：前期计入其他综合收益本年转入损益	减：所得税费用	税后归属于母公司	税后归属于少数股东
以后将重分类进损益的其他综合收益：								
- 可供出售金融资产公允价值变动损益	19,489,709.60	24,584,064.76	24,584,064.76	6,792,682.91	-	(1,698,327.75)	5,094,355.16	-

35. 盈余公积

单位：元 币种：人民币

项目	2013年12月31日	本年提取	本年减少	2014年12月31日
法定盈余公积	219,651,790.86	42,888,899.84		262,540,690.70
合计	219,651,790.86	42,888,899.84		262,540,690.70

项目	2012年12月31日	本年提取	本年减少	2013年12月31日
法定盈余公积金	184,155,407.04	35,496,383.82		219,651,790.86
合计	184,155,407.04	35,496,383.82		219,651,790.86

根据《中华人民共和国公司法》及本公司章程，本公司按年度净利润的10%提取法定盈余公积金，当法定盈余公积金累计额达到注册资本的50%以上时，可不再提取。法定盈余公积金经批准后可用于弥补亏损，或者增加股本。本公司2014年按净利润的10%提取法定盈余公积金约4,289万元（2013年：约3,550万元）。

36. 未分配利润

单位：元 币种：人民币

项目	2014年度	2013年度
调整前上期末未分配利润	1,360,960,593.35	1,090,283,263.47
调整期初未分配利润合计数（调增+，调减-）		
调整后期初未分配利润	1,360,960,593.35	1,090,283,263.47
加：本期归属于母公司所有者的净利润	482,653,724.92	411,509,713.70
减：提取法定盈余公积	42,888,899.84	35,496,383.82
应付普通股股利	124,488,000.00	105,336,000.00
期末未分配利润	1,676,237,418.43	1,360,960,593.35

于2014年12月31日，未分配利润中包含归属于本公司的子公司盈余公积余额约2,370万元（2013年12月31日：约1,737万元），其中子公司本年度计提的归属于本公司的盈余公积约为633万元（2013年12月31日：560万元）。

根据本公司2014年4月26日2013年度股东大会决议，本公司向全体股东派发现金股利，每股人民币0.26元，共计约1.24亿元。

37. 营业收入和营业成本

单位：元 币种：人民币

项目	2014年度		2013年度	
	收入	成本	收入	成本
主营业务	11,531,558,937.83	10,618,294,714.30	10,075,922,535.42	9,334,096,882.93
其他业务	6,783,584.15	7,587,799.97	5,551,670.67	558,181.38
合计	11,538,342,521.98	10,625,882,514.27	10,081,474,206.09	9,334,655,064.31

(a) 主营业务收入和主营业务成本

按行业分析如下：

	2014年度		2013年度	
	主营业务收入	主营业务成本	主营业务收入	主营业务成本
商品销售	11,606,219,870.74	10,804,914,447.86	10,148,432,232.44	9,499,238,399.23
产品销售	335,611,502.79	199,684,662.53	250,491,436.15	133,306,394.29

仓储物流	159,984,709.85	115,929,283.47	127,390,499.48	86,939,515.49
小计	12,101,816,083.38	11,120,528,393.86	10,526,314,168.07	9,719,484,309.01
减：内部抵销数	(570,257,145.55)	(502,233,679.56)	(450,391,632.65)	(385,387,426.08)
合计	11,531,558,937.83	10,618,294,714.30	10,075,922,535.42	9,334,096,882.93

按地区分析如下：

	2014 年度		2013 年度	
	主营业务收入	主营业务成本	主营业务收入	主营业务成本
北京地区	11,195,737,017.96	10,418,458,817.57	9,825,516,099.27	9,200,875,488.64
淮南地区	335,821,919.87	199,835,896.73	250,406,436.15	133,221,394.29
合计	11,531,558,937.83	10,618,294,714.30	10,075,922,535.42	9,334,096,882.93

其他业务收入和其他业务成本

	2014 年度		2013 年度	
	其他业务收入	其他业务成本	其他业务收入	其他业务成本
其他业务收支	6,783,584.15	7,587,799.97	5,551,670.67	558,181.38

38. 营业税金及附加

单位：元 币种：人民币

项目	2014 年度	2013 年度
营业税	1,435,964.47	1,446,060.92
城市维护建设税	7,208,246.41	4,172,215.93
教育费附加	5,150,871.70	3,810,732.76
合计	13,795,082.58	9,429,009.61

39. 销售费用

单位：元 币种：人民币

项目	2014 年度	2013 年度
职工薪酬	83,877,125.88	74,305,657.53
物流运输费	43,202,214.21	38,955,630.25
广告及办公业务费	40,029,366.42	37,265,249.37
市场开发费	38,570,514.39	35,211,534.74
差旅费	7,866,496.47	7,288,513.28
招投标费	426,525.31	89,368.62
其他	7,344,081.25	7,927,213.71
合计	221,316,323.93	201,043,167.50

40. 管理费用

单位：元 币种：人民币

项目	2014 年度	2013 年度
职工薪酬	93,343,663.29	84,624,282.88
办公及业务费用	27,958,122.43	22,924,605.55
税费	11,302,720.61	5,433,144.39
技术开发费	9,870,226.94	8,883,621.84
资产折旧与摊销	8,228,009.41	5,956,830.56
差旅费和交通费	6,043,418.59	5,858,403.68
聘请中介及咨询费	2,984,928.16	1,891,947.67
其他	3,643,454.48	7,978,926.18

合计	163,374,543.91	143,551,762.75
----	----------------	----------------

41. 财务费用

单位：元 币种：人民币

项目	2014 年度	2013 年度
利息支出	51,075,953.34	31,948,845.01
减：资本化利息	-1,315,000.00	
减：利息收入	-10,834,957.87	-7,223,676.19
现金折扣	-24,621,879.87	-6,030,712.64
汇兑（收益）/损失	-2,761,486.40	408,863.88
银行手续费及其他	3,893,402.02	3,309,775.24
合计	15,436,031.22	22,413,095.30

42. 费用按性质分类

利润表中的营业成本、销售费用、管理费用和财务费用按照性质分类，列示如下：

	2014 年度	2013 年度
商品、产成品及在产品存货变动	10,304,854,604.03	9,120,594,281.65
耗用的原材料和低值易耗品	155,696,998.28	106,640,443.75
职工薪酬费用	251,616,329.05	200,376,695.98
广告、办公及业务费	67,987,488.85	60,189,854.92
利息费用	49,760,953.34	31,948,845.01
物流运输费	43,202,214.21	38,955,630.25
市场开发费	38,570,514.39	35,211,534.74
折旧费和摊销费用	32,877,407.36	25,715,747.64
其他费用	81,442,903.82	82,030,055.92
	11,026,009,413.33	9,701,663,089.86

43. 投资收益

单位：元 币种：人民币

项目	2014 年度	2013 年度
权益法核算的长期股权投资收益	100,218,647.56	88,901,139.26
可供出售金融资产等取得的投资收益	241,446.08	193,156.86
合计	100,460,093.64	89,094,296.12

本集团不存在投资收益汇回的重大限制。

44. 资产减值损失

单位：元 币种：人民币

项目	2014年度	2013年度
坏账损失	16,824,784.21	19,709,988.21
存货跌价（净转回）/损失	-1,232,027.48	3,052,866.98
合计	15,592,756.73	22,762,855.19

45. 营业外收入

单位：元 币种：人民币

项目	2014年度	2013年度	计入2014年度非经常性损益的金额
非流动资产处置利得合计	29,481.35	95,468.82	29,481.35
其中：固定资产处置利得	29,481.35	95,468.82	29,481.35
政府补助	91,733,190.26	17,234,115.28	91,733,190.26
碘差价补偿款(a)	25,700,124.17	73,263,208.17	
无需支付的应付款项	342,848.27	546,108.42	342,848.27
其他	519,904.92	250,773.42	519,904.92
合计	118,325,548.97	91,389,674.11	92,625,424.80

(a) 碘差价补偿款

碘差价补偿款为本公司配合政府的政策，从国际市场进口原碘并根据政府规定以低于成本的价格在国内销售给碘酸钾制造企业，政府相应对本公司实际产生的购销差价给予的补偿。

(b) 计入当期损益的政府补助

单位：元 币种：人民币

补助项目	2014年度	2013年度	与资产相关/与收益相关
搬迁补偿	76,301,238.53		与收益相关
新版 GMP 改造项目	4,760,000.00		与资产相关
自主创新奖励	3,905,000.00		与收益相关
退城进园奖励	3,000,000.00	7,000,000.00	与收益相关
产业扶持政策奖励	1,200,000.00	5,020,000.00	与收益相关
退城进园项目开发区补助	510,194.44		与资产相关
创新建设资金	465,000.00		与资产相关
安徽财政补贴		2,688,500.00	与收益相关
“促销费、保增长”鼓励资金		1,000,000.00	与收益相关
安徽省特色产业中小企业补助		500,000.00	与收益相关
其他	1,591,757.29	1,025,615.28	与收益相关
合计	91,733,190.26	17,234,115.28	/

46. 营业外支出

单位：元 币种：人民币

项目	2014年度	2013年度	计入当期非经常性损益的金额
非流动资产处置损失合计	76,512,215.24	46,370.08	76,512,215.24
其中：固定资产处置损失	70,963,606.17	46,370.08	70,963,606.17
对外捐赠	170,000.00	150,000.00	170,000.00
罚款支出	3,608.00	84,262.00	3,608.00
其他	100,068.18	4,245.20	100,068.18
合计	76,785,891.42	284,877.28	76,785,891.42

注：非流动资产处置损失中包括子公司退城进园项目搬迁损失约 7,630 万元。

47. 所得税费用

单位：元 币种：人民币

项目	2014 年度	2013 年度
按税法及相关规定计算的当期所得税	127,950,471.15	116,178,602.19
递延所得税费用	-1,056,641.38	-12,471,411.49
合计	126,893,829.77	103,707,190.70

将基于合并利润表的利润总额采用 25%税率计算的所得税调节为所得税费用：

项目	2014 年度	2013 年度
利润总额	624,945,020.53	527,818,344.38
按 25%税率计算的所得税费用	156,236,255.13	131,954,586.10
非应纳税收入	-28,612,809.34	-25,396,223.76
研发费加计扣除	-708,450.08	-554,414.45
优惠所得税率的影响	-5,518,627.67	-4,609,946.41
不可抵扣的成本、费用和损失的影响	5,497,461.73	-2,313,189.22
所得税费用	126,893,829.77	103,707,190.70

48. 每股收益

(a) 基本每股收益

基本每股收益以归属于母公司普通股股东的合并净利润除以母公司发行在外普通股的加权平均数计算：

	2014 年度	2013 年度
归属于母公司普通股股东的合并净利润	482,653,724.92	411,509,713.70
本集团发行在外普通股的加权平均数	478,800,000.00	478,800,000.00
基本每股收益—持续经营	1.0080	0.8595

(b) 稀释每股收益

稀释每股收益以根据稀释性潜在普通股调整后的归属于母公司普通股股东的合并净利润除以调整后的本集团发行在外普通股的加权平均数计算。于 2014 年度，本集团不存在具有稀释性的潜在普通股（2013 年度：无），因此稀释每股收益等于基本每股收益。

49. 现金流量表项目

1. 收到的其他与经营活动有关的现金：

单位：元 币种：人民币

项目	2014年度	2013年度
政府奖励及补助	27,458,951.73	10,234,115.28
回款奖励	24,621,879.87	6,030,712.64
收到碘补贴款	16,360,000.00	102,130,000.00
一般存款利息收入	10,834,957.87	7,223,676.19
其他	7,878,938.63	9,431,249.47
合计	87,154,728.10	135,049,753.58

2. 支付的其他与经营活动有关的现金：

单位：元 币种：人民币

项目	2014年度	2013年度
广告宣传及市场开发费	75,399,682.18	54,820,468.05
办公及业务费	47,662,513.97	45,818,652.80
物流运输费	43,202,214.21	40,950,320.02
研发技术费	9,870,226.94	7,451,574.44
其他	1,824,661.73	5,493,700.35

合计	177,959,299.03	154,534,715.66
----	----------------	----------------

3. 收到的其他与筹资活动有关的现金

单位：元 币种：人民币

项目	2014年度	2013年度
保理业务款净额		11,737,402.44
甲流疫苗相关药品储备基金		6,800,387.00
其他		2,000,000.00
合计		20,537,789.44

4. 支付的其他与筹资活动有关的现金

单位：元 币种：人民币

项目	2014年度	2013年度
保理业务款净额	76,708,521.51	
合计	76,708,521.51	

50. 现金流量表补充资料

(a) 现金流量表补充资料

单位：元 币种：人民币

补充资料	2014年度	2013年度
1. 将净利润调节为经营活动现金流量：		
净利润	498,051,190.76	424,111,153.68
加：资产减值准备	15,592,756.73	22,762,855.19
固定资产折旧、油气资产折耗、生产性生物资产折旧	29,577,698.72	21,180,307.40
无形资产摊销	2,863,134.60	3,138,027.63
长期待摊费用摊销	436,574.04	1,397,412.61
处置固定资产、无形资产和其他长期资产的损失（收益以“－”号填列）	181,495.36	-49,098.74
财务费用（收益以“－”号填列）	49,760,953.34	31,948,845.01
投资损失（收益以“－”号填列）	-100,460,093.64	-89,094,296.12
递延所得税资产减少（增加以“－”号填列）	-685,979.07	-12,100,744.44
递延所得税负债增加（减少以“－”号填列）	-370,662.31	-370,662.28
存货的减少（增加以“－”号填列）	-77,741,707.00	112,111,573.14
经营性应收项目的减少（增加以“－”号填列）	-280,360,698.79	-312,343,376.26
经营性应付项目的增加（减少以“－”号填列）	82,098,540.96	-17,128,582.61
其他		
经营活动产生的现金流量净额	218,943,203.70	185,563,414.21
2. 不涉及现金收支的重大投资和筹资活动：		
债务转为资本		
一年内到期的可转换公司债券		
融资租入固定资产		
3. 现金及现金等价物净变动情况：		
现金的期末余额	721,903,904.73	844,224,996.24
减：现金的期初余额	844,224,996.24	646,707,034.10
加：现金等价物的期末余额		
减：现金等价物的期初余额		
现金及现金等价物净增加额	-122,321,091.51	197,517,962.14

(b) 现金和现金等价物的构成

单位：元 币种：人民币

项目	期末余额	期初余额
现金	721,903,904.73	844,224,996.24
其中：库存现金	21,281.78	67,748.62
可随时用于支付的银行存款	721,882,622.95	844,157,247.62
年末现金余额	721,903,904.73	844,224,996.24

51. 外币货币性项目

(1). 外币货币性项目：

单位：元

项目	2014年12月31日		
	外币余额	折算汇率	人民币余额
货币资金			
其中：美元	6,765.46	6.1190	41,397.85
欧元	84,860.67	7.4556	632,687.21

七、 在其他主体中的权益

1、 在子公司中的权益

(a) 企业集团的构成

子公司名称	主要经营地	注册地	业务性质	持股比例 (%)		取得方式
				直接	间接	
国瑞药业	安徽淮南	安徽淮南	药品生产	98.31		投资设立
国药物流	北京	北京	仓储物流	56.30		投资设立
国药空港	北京	北京	进出口贸易	100.00		投资设立
国药健坤	北京	北京	药品销售	51.00		非同一控制下的企业合并
国药前景	北京	北京	牙科药品及器械销售和推广	51.00		非同一控制下的企业合并

(b) 重要的非全资子公司

单位:千元 币种:人民币

子公司名称	少数股东持股比例	本期归属于少数股东的损益 (人民币千元)	本期向少数股东宣告分派的股利 (人民币千元)	期末少数股东权益余额 (人民币千元)
国药物流	43.70%	8,724	1,311	59,307

(c) 重要非全资子公司的主要财务信息

单位:百万元 币种:人民币

子公司名称	2014年12月31日						2013年12月31日					
	流动资产	非流动资产	资产合计	流动负债	非流动负债	负债合计	流动资产	非流动资产	资产合计	流动负债	非流动负债	负债合计
国药物流	78	160	238	99	1	100	89	112	201	79	2	81

子公司名称	2014年12月31日				2013年12月31日			
	营业收入	净利润	综合收益总额	经营活动现金流量	营业收入	净利润	综合收益总额	经营活动现金流量
国药物流	151	20	20	31	119	15	15	37

2、 联营企业中的权益

(a) 重要联营企业的基础信息:

单位:元 币种:人民币

合营企业或联营企业名称	主要经营地	注册地	业务性质	持股比例 (%)		对合营企业或联营企业投资的会计处理方法
				直接	间接	
宜昌人福	宜昌	宜昌	化学药品原料药制造	20		权益法核算

本集团对上述股权投资采用权益法核算，对该联营企业的投资无公开市场报价之公允价值。

(b) 重要联营企业的主要财务信息

单位：百万元 币种：人民币

宜昌人福	2014年12月31日	2013年12月31日
	宜昌人福	宜昌人福
流动资产	830	798
非流动资产	1,429	988
资产合计	2,259	1,786
流动负债	972	755
非流动负债	56	26
负债合计	1,028	781
少数股东权益		
归属于母公司股东权益	1,232	1,005
按持股比例计算的净资产份额	246	201
调整事项	-19	-14
--商誉		
--内部交易未实现利润	-19	-14
--其他		
对联营企业权益投资的账面价值	227	187
营业收入	1,810	1,705
净利润	488	473
其他综合收益		
综合收益总额	488	473
本年度收到的来自联营企业的股利	51	33

本集团以联营企业合并财务报表中归属于母公司的金额为基础，按持股比例计算资产份额。联营企业合并财务报表中的金额考虑了统一会计政策的影响。

(c) 不重要的合营企业和联营企业的汇总财务信息

单位：百万元 币种：人民币

	2014年度	2013年度
联营企业：		
投资账面价值合计	91	88
下列各项按持股比例计算的合计数		
--净利润	11	8
--其他综合收益		
--综合收益总额	11	8

净利润和其他综合收益均已考虑统一会计政策的调整影响。

(d) 于 2014 年 12 月 31 日，本集团的联营公司未发生超额亏损（2013 年 12 月 31 日：无）。

八、 分部信息

(1). 报告分部的确定依据与会计政策：

本集团以内部组织结构、管理要求、内部报告制度为依据确定经营分部，以经营分部为基础确定报告分部。本集团的经营分部是提供不同产品或服务、或在不同地区经营的业务单元。由于各种业务或地区需要不同的技术和市场战略，因此，本集团分别独立管理各个经营分部的生产经营活动，并评价其经营成果，以决定向其配置资源并评价其业绩。根据经营分部的情况，本集团的报告分部为：

- 本集团有一个主要报告分部，即商业分部，由药品销售的经营分部组成。
- 本集团的其他报告分部由药品生产及物流分部组成。

分部间转移价格参照向第三方销售所采用的价格确定。分部资产根据分部的经营以及资产的所在经营分部进行分配，负债根据分部的经营进行分配，间接归属于各分部的费用按照收入比例在分部之间进行分配。本集团主要服务用户都在中国内地。在本集团来自外部客户的收入中，其他地区收入在本集团收入中并不重大。由于本集团主要在中国内地经营业务，因此本集团非流动性资产都在中国内地。

(2). 2014 年度及 2014 年 12 月 31 日分部信息列示如下：

单位：元 币种：人民币

项目	商业分部	其他	分部间抵销	合计
对外交易收入	11,116,897,934.45	421,444,587.53		11,538,342,521.98
分部间交易收入	9,400.00	276,633,308.41	276,642,708.41	
主营业务成本	10,305,449,897.00	312,844,817.30		10,618,294,714.30
利息收入	4,650,420.77	6,184,537.10		10,834,957.87
利息费用	46,010,429.34	7,362,302.92	3,611,778.92	49,760,953.34
对联营企业的投资收益	100,218,647.56			100,218,647.56
资产减值损失	15,319,791.13	272,965.60		15,592,756.73
折旧费和摊销费	4,754,262.82	28,123,144.54		32,877,407.36
利润总额	552,545,787.53	86,644,522.97	14,245,289.97	624,945,020.53
所得税费用	-110,546,097.77	-16,537,867.33	-190,135.33	-126,893,829.77
净利润	441,999,689.76	70,106,655.64	14,055,154.64	498,051,190.76
资产总额	4,916,883,380.11	1,098,258,067.46	477,285,926.14	5,537,855,521.43
负债总额	2,645,198,142.91	445,208,642.47	133,345,173.07	2,957,061,612.31
对联营企业的长期股权投资	337,509,547.93			337,509,547.93
长期股权投资以外的其他非流动资产增加额	11,037,655.94	99,066,303.22	1,921,619.48	108,182,339.68

2013 年度及 2013 年 12 月 31 日分部信息列示如下：

	商业分部	其他	分部间抵销	合计
对外交易收入	9,772,346,311.06	309,127,895.03		10,081,474,206.09
分部间交易收入	312,485.33	259,757,255.09	260,069,740.42	
主营业务成本	9,124,225,369.99	209,871,512.94		9,334,096,882.93
利息收入	3,686,222.48	3,537,453.71		7,223,676.19
利息费用	31,948,845.01	1,988,436.17	1,988,436.17	31,948,845.01
对联营企业的投资 收益	88,901,139.26			88,901,139.26
资产减值损失	21,883,427.39	879,427.80		22,762,855.19
折旧费和摊销费	5,155,331.11	20,560,416.53		25,715,747.64
利润总额	457,873,676.83	72,657,330.67	2,712,663.12	527,818,344.38
所得税费用	-90,500,241.31	-13,415,287.00	208,337.61	-103,707,190.70
净利润	367,002,773.22	59,242,043.67	2,133,663.21	424,111,153.68
资产总额	4,237,092,902.05	954,330,762.19	112,184,265.57	5,079,239,398.67
负债总额	2,629,905,120.68	361,368,164.93	107,813,889.79	2,883,459,395.82
对联营企业的长期 股权投资	289,442,540.26			289,442,540.26
长期股权投资以外 的其他非流动资产 (减少)/增加 额	-113,316,430.26	71,881,859.03	-128,531,427.48	87,096,856.25

九、 联方及关联交易

1、 本企业的母公司情况

母公司名称	注册地	业务性质	注册资本	母公司对本企业的持股比例 (%)	母公司对本企业的表决权比例 (%)
国药控股	上海	实业投资控股、医药企业受托管理、资产重组及药品经销等	2,568,293,489.00	44.01	44.01

企业最终控制方是国药集团

2、 本企业的子公司情况

本企业子公司的情况详见附注

3、 联营企业情况

本企业重要的合营或联营企业详见附注

期与本公司发生关联方交易，或前期与本公司发生关联方交易形成余额的其他合营或联营企业情况如下

合营或联营企业名称	与本企业关系
青海制药	联营企业
宜昌人福	联营企业

4、 其他关联方情况

其他关联方名称	其他关联方与本企业关系
《中国新药杂志》有限公司	集团兄弟公司
北京市华生医药生物技术开发有限责任公司	集团兄弟公司
佛山盈天医药销售有限公司	集团兄弟公司
广东南方医药对外贸易有限公司	集团兄弟公司
国药（大连）医疗器械有限公司	集团兄弟公司
国药集团辽宁省医疗器械有限公司	集团兄弟公司
国药集团新疆制药有限公司	集团兄弟公司
中国国际医药卫生公司	集团兄弟公司
北京华邈中药工程技术开发中心	集团兄弟公司
北京微谷生物医药有限公司	集团兄弟公司
国药集团财务有限公司	集团兄弟公司
国药集团川抗制药有限公司	集团兄弟公司
国药集团工业有限公司	集团兄弟公司
国药励展展览有限责任公司	集团兄弟公司
国药药材股份有限公司	集团兄弟公司
黑龙江国药药材有限公司	集团兄弟公司
兰州生物技术开发有限公司	集团兄弟公司
兰州生物制品研究所有限责任公司	集团兄弟公司
上海数图健康医药科技有限公司	集团兄弟公司
上海现代哈森（商丘）药业有限公司	集团兄弟公司
上海现代药物制剂工程研究中心有限公司	集团兄弟公司
上海现代制药股份有限公司	集团兄弟公司

上海医药工业研究院	集团兄弟公司
上海瀛科隆医药开发有限公司	集团兄弟公司
同济堂药业有限公司	集团兄弟公司
中国科学器材公司	集团兄弟公司
中国生物技术股份有限公司	集团兄弟公司
中国药材集团承德药材有限责任公司	集团兄弟公司
中国医药工业研究总院海门医药研发有限公司	集团兄弟公司
中国医药工业有限公司	集团兄弟公司
中国医药集团联合工程有限公司	集团兄弟公司
中国医药集团重庆医药设计院	集团兄弟公司
中国中药公司	集团兄弟公司
国药控股常州有限公司	母公司的控股子公司
国药控股丹东有限公司	母公司的控股子公司
国药控股德州有限公司	母公司的控股子公司
国药控股濮阳有限公司	母公司的控股子公司
国药控股泉州有限公司	母公司的控股子公司
国药控股十堰有限公司	母公司的控股子公司
国药控股天津北方医药有限公司	母公司的控股子公司
国药控股文成县医药有限公司	母公司的控股子公司
国药控股襄阳有限公司	母公司的控股子公司
国药控股延安有限公司	母公司的控股子公司
国药乐仁堂保定医药有限公司	母公司的控股子公司
国药乐仁堂邢台医药有限公司	母公司的控股子公司
国药乐仁堂张家口医药有限公司	母公司的控股子公司
安徽国大药房连锁有限公司	母公司的控股子公司
北京国大药房连锁有限公司	母公司的控股子公司
北京国药天元物业管理有限公司	母公司的控股子公司
北京统御信息科技有限公司	母公司的控股子公司
佛山市南海医药集团有限公司	母公司的控股子公司
佛山市南海医药有限公司	母公司的控股子公司
广东东方新特药有限公司	母公司的控股子公司
广东惠信投资有限公司	母公司的控股子公司
国药集团化学试剂合肥有限公司	母公司的控股子公司
国药集团化学试剂有限公司	母公司的控股子公司
国药集团山西有限公司	母公司的控股子公司
国药集团西南医药有限公司	母公司的控股子公司
国药集团新疆新特药业有限公司	母公司的控股子公司
国药集团一致药业股份有限公司	母公司的控股子公司
国药集团医药物流有限公司	母公司的控股子公司
国药控股(天津)东方博康医药有限公司	母公司的控股子公司
国药控股安徽有限公司	母公司的控股子公司
国药控股安康有限公司	母公司的控股子公司
国药控股安庆有限公司	母公司的控股子公司
国药控股安顺有限公司	母公司的控股子公司
国药控股安阳有限公司	母公司的控股子公司
国药控股白城有限公司	母公司的控股子公司
国药控股百色有限公司	母公司的控股子公司
国药控股蚌埠有限公司	母公司的控股子公司
国药控股包头有限公司	母公司的控股子公司

国药控股北京华鸿有限公司	母公司的控股子公司
国药控股北京康辰生物医药有限公司	母公司的控股子公司
国药控股北京天星普信生物医药有限公司	母公司的控股子公司
国药控股北京有限公司	母公司的控股子公司
国药控股常德有限公司	母公司的控股子公司
国药控股赤峰有限公司	母公司的控股子公司
国药控股大理有限公司	母公司的控股子公司
国药控股大连有限公司	母公司的控股子公司
国药控股恩施有限公司	母公司的控股子公司
国药控股分销中心有限公司	母公司的控股子公司
国药控股福建有限公司	母公司的控股子公司
国药控股福州有限公司	母公司的控股子公司
国药控股抚顺有限公司	母公司的控股子公司
国药控股阜阳有限公司	母公司的控股子公司
国药控股甘肃有限公司	母公司的控股子公司
国药控股广东恒兴有限公司	母公司的控股子公司
国药控股广东物流有限公司	母公司的控股子公司
国药控股广东粤兴有限公司	母公司的控股子公司
国药控股广西有限公司	母公司的控股子公司
国药控股广州有限公司	母公司的控股子公司
国药控股贵州有限公司	母公司的控股子公司
国药控股国大天益堂药房连锁（沈阳）有限公司	母公司的控股子公司
国药控股国大药房广东有限公司	母公司的控股子公司
国药控股国大药房江门连锁有限公司	母公司的控股子公司
国药控股国大药房南京连锁有限公司	母公司的控股子公司
国药控股国大药房上海连锁有限公司	母公司的控股子公司
国药控股国大药房有限公司	母公司的控股子公司
国药控股海南鸿益有限公司	母公司的控股子公司
国药控股海南有限公司	母公司的控股子公司
国药控股河北医药有限公司	母公司的控股子公司
国药控股河南股份有限公司	母公司的控股子公司
国药控股黑龙江有限公司	母公司的控股子公司
国药控股湖北新特药有限公司	母公司的控股子公司
国药控股湖北有限公司	母公司的控股子公司
国药控股湖南有限公司	母公司的控股子公司
国药控股湖州有限公司	母公司的控股子公司
国药控股淮南有限公司	母公司的控股子公司
国药控股黄石有限公司	母公司的控股子公司
国药控股吉林有限公司	母公司的控股子公司
国药控股济宁有限公司	母公司的控股子公司
国药控股江苏有限公司	母公司的控股子公司
国药控股江西有限公司	母公司的控股子公司
国药控股焦作有限公司	母公司的控股子公司
国药控股金华有限公司	母公司的控股子公司
国药控股锦州有限公司	母公司的控股子公司
国药控股荆州有限公司	母公司的控股子公司
国药控股丽水有限公司	母公司的控股子公司
国药控股凌云生物医药（上海）有限公司	母公司的控股子公司
国药控股柳州有限公司	母公司的控股子公司

国药控股六安有限公司	母公司的控股子公司
国药控股龙岩有限公司	母公司的控股子公司
国药控股鲁南有限公司	母公司的控股子公司
国药控股梅州有限公司	母公司的控股子公司
国药控股南通有限公司	母公司的控股子公司
国药控股南阳有限公司	母公司的控股子公司
国药控股内蒙古有限公司	母公司的控股子公司
国药控股宁德有限公司	母公司的控股子公司
国药控股宁夏有限公司	母公司的控股子公司
国药控股平顶山有限公司	母公司的控股子公司
国药控股普洱有限公司	母公司的控股子公司
国药控股黔西南有限公司	母公司的控股子公司
国药控股青岛有限公司	母公司的控股子公司
国药控股青海有限公司	母公司的控股子公司
国药控股山东有限公司	母公司的控股子公司
国药控股山西有限公司	母公司的控股子公司
国药控股陕西有限公司	母公司的控股子公司
国药控股商洛有限公司	母公司的控股子公司
国药控股韶关有限公司	母公司的控股子公司
国药控股深圳健民有限公司	母公司的控股子公司
国药控股深圳延风有限公司	母公司的控股子公司
国药控股深圳中药有限公司	母公司的控股子公司
国药控股沈阳有限公司	母公司的控股子公司
国药控股四平有限公司	母公司的控股子公司
国药控股苏州有限公司	母公司的控股子公司
国药控股台州有限公司	母公司的控股子公司
国药控股天津物流有限公司	母公司的控股子公司
国药控股天津有限公司	母公司的控股子公司
国药控股通辽有限公司	母公司的控股子公司
国药控股铜川有限公司	母公司的控股子公司
国药控股威海有限公司	母公司的控股子公司
国药控股温州有限公司	母公司的控股子公司
国药控股文山有限公司	母公司的控股子公司
国药控股乌兰察布有限公司	母公司的控股子公司
国药控股无锡有限公司	母公司的控股子公司
国药控股芜湖有限公司	母公司的控股子公司
国药控股武威有限公司	母公司的控股子公司
国药控股西藏医药有限公司	母公司的控股子公司
国药控股咸宁有限公司	母公司的控股子公司
国药控股新疆新特西部药业有限公司	母公司的控股子公司
国药控股新余有限公司	母公司的控股子公司
国药控股徐州有限公司	母公司的控股子公司
国药控股盐城有限公司	母公司的控股子公司
国药控股扬州有限公司	母公司的控股子公司
国药控股玉林有限公司	母公司的控股子公司
国药控股云南有限公司	母公司的控股子公司
国药控股枣庄有限公司	母公司的控股子公司
国药控股湛江有限公司	母公司的控股子公司
国药控股浙江有限公司	母公司的控股子公司

国药控股重庆万州有限公司	母公司的控股子公司
国药控股重庆有限公司	母公司的控股子公司
国药乐仁堂沧州医药有限公司	母公司的控股子公司
国药乐仁堂承德医药有限公司	母公司的控股子公司
国药乐仁堂邯郸医药有限公司	母公司的控股子公司
国药乐仁堂河北医疗器械贸易有限公司	母公司的控股子公司
国药乐仁堂衡水医药有限公司	母公司的控股子公司
国药乐仁堂秦皇岛医药有限公司	母公司的控股子公司
国药乐仁堂石家庄医药有限公司	母公司的控股子公司
国药乐仁堂唐山医药有限公司	母公司的控股子公司
国药乐仁堂医药有限公司	母公司的控股子公司
国药新疆库尔勒医药有限责任公司	母公司的控股子公司
上海东虹医药有限公司	母公司的控股子公司
上海统御信息科技有限公司	母公司的控股子公司
深圳致君医药贸易有限公司	母公司的控股子公司
深圳致君制药有限公司	母公司的控股子公司
四川省医药股份有限公司	母公司的控股子公司
中国医药集团上海公司	母公司的控股子公司
北京金象大药房医药连锁有限责任公司	其他
江苏万邦医药营销有限公司	其他
上海复星药业有限公司	其他
青海制药厂有限公司	其他
北京中联医药化工实业公司	其他
华钟高科医药（北京）有限公司	其他
陕西怡悦国药有限公司	其他
陕西中林医药有限公司	其他

于 2014 年度，本集团的关联方由于国药集团和国药控股的对外投资、业务收购以及投资处置等交易出现变动，对于本集团本年度新增的关联方，其与本集团 2013 年度的交易额和 2013 年 12 月 31 日的交易余额于上述可比期间予以列报；对于本年度减少的关联方，其与本集团 2014 年度的交易额和 2014 年 12 月 31 日的交易余额仍被列示于关联方信息中，以后年度不再列报。

5、关联交易情况

(a) 购销商品、提供和接受劳务的关联交易

采购商品/接受劳务情况表

单位：元 币种：人民币

关联方	关联交易内容	2014 年度	2013 年度
宜昌人福药业有限责任公司	采购货物	1,168,196,453.40	956,244,695.81
国药控股分销中心有限公司	采购货物	301,292,363.02	187,724,167.89
国药控股北京华鸿有限公司	采购货物	26,518,916.87	17,350,708.03
国药集团工业有限公司	采购货物	19,065,730.35	2,827,458.99
国药控股北京天星普信生物医药有限公司	采购货物	16,200,720.35	1,767,841.27
青海制药厂有限公司	采购货物	16,195,747.93	16,053,571.30
国药控股北京有限公司	采购货物	9,306,458.18	5,481,002.14
国药控股	采购货物	8,481,517.03	14,813,381.80
北京中联医药化工实业公司	采购货物	8,140,700.37	13,144,491.44
兰州生物制品研究所有限责任公司	采购货物	5,760,000.00	4,829,433.96
中国医药工业有限公司	采购货物	4,446,670.68	4,402,876.61
国药控股深圳中药有限公司	采购货物	3,166,083.35	3,019,531.91

上海现代制药股份有限公司	采购货物	3,015,282.03	1,988,082.06
国药控股广州有限公司	采购货物	2,155,390.99	4,345,852.05
国药控股北京康辰生物医药有限公司	采购货物	2,126,253.33	384,222.23
国药集团新疆制药有限公司	采购货物	1,143,610.63	
国药控股凌云生物医药(上海)有限公司	采购货物	973,931.62	362,393.16
江苏万邦医药营销有限公司	采购货物	935,710.29	654,693.81
国药控股湖北新特药有限公司	采购货物	564,080.34	
广东南方医药对外贸易有限公司	采购货物	428,898.45	75,438.76
国药集团化学试剂有限公司	采购货物	336,653.59	101,647.01
国药集团川抗制药有限公司	采购货物	287,179.49	184,615.39
国药集团新疆新特药业有限公司	采购货物	66,254.84	1,938,451.18
国药控股天津有限公司	采购货物	5,530.26	114,666.67
国药集团化学试剂合肥有限公司	采购货物	871.79	3,573.50
同济堂药业有限公司	采购货物	178.47	
中国国际医药卫生公司	采购货物		221,792.47
国药控股苏州有限公司	采购货物		3,264,670.36
陕西怡悦国药有限公司	采购货物		219,501.01
国药控股陕西有限公司	采购货物		140,536.32
国药乐仁堂医药有限公司	采购货物		108,282.05
深圳致君制药有限公司	采购货物		62,358.96
上海现代哈森(商丘)药业有限公司	采购货物		205.13
中国中药公司	采购货物		12.82
上海医药工业研究院	接受劳务	12,390,000.00	2,280,000.00
国药控股广东物流有限公司	接受劳务	5,280,942.17	4,306,377.51
中国医药集团联合工程有限公司	接受劳务	4,785,000.00	900,000.00
四川省医药股份有限公司	接受劳务	2,819,176.32	
国药控股广西有限公司	接受劳务	1,197,480.20	1,063,727.98
上海现代药物制剂工程研究中心有限公司	接受劳务	1,085,584.90	
国药控股	接受劳务	1,047,515.09	
上海数图健康医药科技有限公司	接受劳务	460,000.00	
《中国新药杂志》有限公司	接受劳务	129,600.00	129,600.00
国药励展展览有限责任公司	接受劳务	100,180.00	238,270.00
上海瀛科隆医药开发有限公司	接受劳务	56,603.77	
北京统御信息科技有限公司	接受劳务	26,745.28	
国药控股国大药房上海连锁有限公司	接受劳务	8,000.00	
上海统御信息科技有限公司	接受劳务	5,943.40	106,377.36
北京国大药房连锁有限公司	接受劳务	4,500.00	
中国医药集团重庆医药设计院	接受劳务		690,000.00
北京华邈中药工程技术开发中心	接受劳务		184,615.39
国药集团化学试剂有限公司	接受劳务	16,378.87	12,690.00
国药集团财务有限公司	手续费	162,188.82	28,005.05
合计:		1,628,387,026.47	1,251,769,819.38

出售商品/提供劳务情况表

单位: 元 币种: 人民币

关联方	关联交易内容	本期发生额	上期发生额
国药控股北京有限公司	销售货物	297,112,525.39	117,331,018.83

国药控股沈阳有限公司	销售货物	201,643,263.91	189,753,504.80
国药控股广州有限公司	销售货物	174,599,981.86	144,454,781.05
国药乐仁堂医药有限公司	销售货物	164,097,567.42	244,795,047.53
国药集团新疆新特药业有限公司	销售货物	113,984,965.22	96,830,243.23
国药控股河南股份有限公司	销售货物	102,059,894.34	73,708,010.35
国药控股天津有限公司	销售货物	87,908,199.96	98,776,151.36
国药集团山西有限公司	销售货物	78,898,073.60	92,025,880.58
国药控股广西有限公司	销售货物	67,342,173.56	54,334,833.65
国药控股国大药房有限公司	销售货物	65,912,652.21	49,432,930.57
四川省医药股份有限公司	销售货物	57,708,923.60	61,300,274.74
国药控股温州有限公司	销售货物	56,963,832.57	40,130,996.44
国药控股山西有限公司	销售货物	47,291,037.74	43,921,844.38
国药控股	销售货物	46,037,217.39	40,121,257.24
国药控股北京康辰生物医药有限公司	销售货物	42,471,771.00	25,167,848.78
国药控股北京华鸿有限公司	销售货物	41,948,145.39	42,257,956.59
国药控股陕西有限公司	销售货物	41,832,380.80	39,196,093.27
国药控股湖北有限公司	销售货物	39,862,805.38	33,559,399.17
国药控股吉林有限公司	销售货物	35,700,372.21	31,959,183.17
国药控股湖南有限公司	销售货物	34,967,536.57	24,669,646.91
国药集团一致药业股份有限公司	销售货物	30,077,127.00	26,091,689.41
国药控股扬州有限公司	销售货物	25,842,188.26	23,269,208.70
国药控股新疆新特西部药业有限公司	销售货物	25,531,175.53	21,059,428.01
国药控股大连有限公司	销售货物	23,695,710.82	19,828,590.46
国药控股分销中心有限公司	销售货物	21,420,901.77	75,905,363.95
国药控股深圳延风有限公司	销售货物	21,210,549.70	21,726,988.73
国药控股山东有限公司	销售货物	20,197,662.90	21,487,783.50
国药控股南通有限公司	销售货物	20,014,562.43	18,168,050.10
国药控股宁夏有限公司	销售货物	16,257,665.87	11,414,027.06
国药乐仁堂石家庄医药有限公司	销售货物	16,020,930.46	11,891,802.37
北京金象大药房医药连锁有限责任公司	销售货物	16,012,976.90	16,488,483.12
国药控股(天津)东方博康医药有限公司	销售货物	15,664,268.83	10,955,524.78
国药集团西南医药有限公司	销售货物	15,342,957.66	14,949,586.36
国药控股浙江有限公司	销售货物	15,126,318.49	15,629,047.97
国药控股苏州有限公司	销售货物	14,292,730.27	11,208,433.53
国药控股福建有限公司	销售货物	13,657,921.66	10,255,672.95
国药控股福州有限公司	销售货物	12,408,717.87	9,424,453.39
国药控股甘肃有限公司	销售货物	11,320,776.81	14,836,702.84
国药控股广东粤兴有限公司	销售货物	10,316,940.03	9,061,595.97
国药控股重庆有限公司	销售货物	10,102,655.70	8,324,196.40
国药控股台州有限公司	销售货物	10,083,868.89	9,345,550.43
国药控股鲁南有限公司	销售货物	9,174,012.98	4,644,644.45
国药控股海南鸿益有限公司	销售货物	8,996,126.35	8,116,566.96
国药控股黄石有限公司	销售货物	8,318,341.08	2,036,525.40
国药控股龙岩有限公司	销售货物	8,241,970.62	6,049,960.12
国药乐仁堂唐山医药有限公司	销售货物	7,831,944.25	9,620,988.64
国药控股青海有限公司	销售货物	7,738,773.63	1,795,717.30
国药控股内蒙古有限公司	销售货物	7,491,982.97	7,700,591.77
国药控股安阳有限公司	销售货物	7,226,220.62	5,697,040.41
北京国大药房连锁有限公司	销售货物	7,125,901.89	8,266,410.75

国药控股宁德有限公司	销售货物	6,995,300.51	5,020,572.57
国药控股黑龙江有限公司	销售货物	6,849,137.94	6,106,328.48
国药控股海南有限公司	销售货物	6,494,230.40	4,325,673.95
国药控股柳州有限公司	销售货物	5,812,925.82	4,620,039.36
国药控股六安有限公司	销售货物	5,689,834.04	4,908,036.29
国药乐仁堂邯郸医药有限公司	销售货物	5,341,843.84	3,680,342.77
国药控股湖州有限公司	销售货物	5,275,974.14	3,211,425.01
国药控股云南有限公司	销售货物	4,977,892.72	4,386,389.62
国药乐仁堂邢台医药有限公司	销售货物	4,602,094.98	3,307,289.59
佛山市南海医药有限公司	销售货物	4,575,085.96	4,656,464.00
国药控股荆州有限公司	销售货物	4,574,582.73	94,970.66
国药控股贵州有限公司	销售货物	4,470,564.81	2,433,189.72
国药乐仁堂秦皇岛医药有限公司	销售货物	4,312,778.06	3,793,969.34
国药控股广东恒兴有限公司	销售货物	4,274,941.03	
国药乐仁堂承德医药有限公司	销售货物	4,229,691.02	3,738,598.31
国药控股丽水有限公司	销售货物	4,115,116.93	3,311,472.00
国药控股咸宁有限公司	销售货物	3,954,025.40	2,931,817.85
国药控股通辽有限公司	销售货物	3,754,052.45	3,519,851.55
国药控股百色有限公司	销售货物	3,508,607.31	3,155,271.86
国药控股赤峰有限公司	销售货物	3,288,131.00	4,294,063.95
国药控股济宁有限公司	销售货物	3,132,028.77	2,038,248.33
国药控股襄阳有限公司	销售货物	3,030,662.53	472,246.39
国药控股北京天星普信生物医药有限公司	销售货物	2,957,072.74	8,007,081.26
国药控股深圳健民有限公司	销售货物	2,934,505.22	3,352,742.64
国药控股天津北方医药有限公司	销售货物	2,834,276.41	102,502.58
国药控股包头有限公司	销售货物	2,640,550.65	2,159,738.14
国药控股文山有限公司	销售货物	2,636,931.84	2,269,560.51
国药控股商洛有限公司	销售货物	2,602,883.54	2,153,139.76
国药控股焦作有限公司	销售货物	2,572,674.64	2,663,164.82
国药控股枣庄有限公司	销售货物	2,467,956.89	1,114,371.13
国药控股安徽有限公司	销售货物	2,407,876.30	1,400,274.40
国药控股延安有限公司	销售货物	2,398,633.63	2,884,940.65
中国药材集团承德药材有限责任公司	销售货物	2,321,114.08	1,720,342.83
国药控股丹东有限公司	销售货物	2,315,672.12	1,998,524.19
国药控股武威有限公司	销售货物	2,268,883.03	2,120,952.49
国药控股常德有限公司	销售货物	2,222,570.00	1,897,598.04
上海东虹医药有限公司	销售货物	2,217,542.56	1,987,046.15
国药控股普洱有限公司	销售货物	2,145,184.34	1,597,532.92
国药控股安庆有限公司	销售货物	2,102,741.80	1,845,682.23
国药控股濮阳有限公司	销售货物	1,988,153.75	512,742.19
国药控股四平有限公司	销售货物	1,905,020.57	1,802,862.56
国药控股安顺有限公司	销售货物	1,793,961.43	1,632,100.01
国药控股恩施有限公司	销售货物	1,612,105.06	1,186,028.39
国药控股大理有限公司	销售货物	1,566,712.56	
国药控股南阳有限公司	销售货物	1,565,752.52	5,176,055.24
国药控股新余有限公司	销售货物	1,522,829.27	1,216,977.78
国药控股铜川有限公司	销售货物	1,519,935.03	1,125,891.63
中国医药工业有限公司	销售货物	1,406,536.15	978,988.71
国药乐仁堂保定医药有限公司	销售货物	1,345,940.24	631,676.39

国药控股乌兰察布有限公司	销售货物	1,297,519.90	772,729.44
国药控股泉州有限公司	销售货物	1,162,166.21	1,485,544.85
国药控股常州有限公司	销售货物	1,151,384.66	220,029.73
国药新疆库尔勒医药有限责任公司	销售货物	1,125,056.95	1,049,035.26
国药控股芜湖有限公司	销售货物	837,437.66	619,501.21
国药控股徐州有限公司	销售货物	785,961.89	482,372.00
国药控股江苏有限公司	销售货物	732,871.00	693,377.50
国药控股平顶山有限公司	销售货物	660,862.39	5,802,622.73
国药控股韶关有限公司	销售货物	640,533.25	420,851.14
国药控股无锡有限公司	销售货物	598,389.06	
国药乐仁堂张家口医药有限公司	销售货物	448,703.05	245,370.36
北京中联医药化工实业公司	销售货物	369,335.37	
国药控股德州有限公司	销售货物	361,928.39	24,779.49
国药控股锦州有限公司	销售货物	347,115.38	663,589.74
国药控股威海有限公司	销售货物	340,619.95	220,941.98
国药控股淮南有限公司	销售货物	275,798.33	209,950.25
国药集团医药物流有限公司	销售货物	262,845.79	
国药控股国大天益堂药房连锁(沈阳)有限公司	销售货物	156,282.07	
国药控股重庆万州有限公司	销售货物	129,743.59	204,282.05
国药乐仁堂衡水医药有限公司	销售货物	127,349.57	
广东东方新特药有限公司	销售货物	108,570.51	1,085,531.63
国药控股盐城有限公司	销售货物	66,666.67	99,999.99
北京市华生医药生物技术开发有限责任公司	销售货物	60,276.92	769,237.95
国药控股玉林有限公司	销售货物	58,500.65	
国药控股十堰有限公司	销售货物	39,561.50	281,705.15
中国科学器材公司	销售货物	24,412.00	40,683.76
国药控股青岛有限公司	销售货物	18,803.42	14,529.91
国药控股黔西南有限公司	销售货物	15,854.70	22,837.60
国药控股天津物流有限公司	销售货物	12,854.70	
国药乐仁堂河北医疗器械贸易有限公司	销售货物	12,034.19	10,940.19
国药控股国大药房广东有限公司	销售货物	11,631.20	
安徽国大药房连锁有限公司	销售货物	11,167.18	
国药控股阜阳有限公司	销售货物	10,085.47	10,769.23
国药控股安康有限公司	销售货物	9,281.77	
国药控股蚌埠有限公司	销售货物	8,393.16	37,820.51
国药集团财务有限公司	销售货物	7,393.16	15,487.18
国药控股国大药房江门连锁有限公司	销售货物	6,978.72	
国药控股梅州有限公司	销售货物	5,907.69	479,322.84
国药乐仁堂沧州医药有限公司	销售货物	5,470.09	6,837.61
国药集团辽宁省医疗器械有限公司	销售货物	4,440.18	3,987.18
国药集团	销售货物	2,752.14	4,283.76
国药控股抚顺有限公司	销售货物	2,673.50	
国药励展展览有限责任公司	销售货物	2,564.10	15,068.38
国药控股国大药房南京连锁有限公司	销售货物	2,328.21	
佛山市南海医药集团有限公司	销售货物		3,979,883.81
国药控股金华有限公司	销售货物		336,021.89
上海复星药业有限公司	销售货物	791,141.54	213,987.21
国药控股文成县医药有限公司	销售货物		211,194.78

国药(大连)医疗器械有限公司	销售货物		194,871.79
深圳致君医药贸易有限公司	销售货物		120,341.88
中国生物技术股份有限公司	销售货物		23,556.64
国药控股江西有限公司	销售货物		10,470.09
国药控股西藏医药有限公司	销售货物		8,547.01
黑龙江国药药材有限公司	销售货物		7,521.36
国药控股湛江有限公司	销售货物		6,153.84
陕西中林医药有限公司	销售货物		4,273.50
国药控股白城有限公司	销售货物		3,598.29
佛山盈天医药销售有限公司	销售货物		100.5
国药控股北京有限公司	提供服务	46,365,696.27	39,039,217.24
国药控股北京康辰生物医药有限公司	提供服务	11,353,264.64	8,261,506.31
国药集团医药物流有限公司	提供服务	5,100,313.24	5,583,610.95
中国中药公司	提供服务	847,885.99	1,095,585.67
国药控股国大药房有限公司	提供服务	606,692.43	781,489.31
中国医药工业有限公司	提供服务	347,552.58	319,451.52
北京中联医药化工实业公司	提供服务	168,280.07	561,127.27
中国国际医药卫生公司	提供服务	86,296.96	156,894.71
华钟高科医药(北京)有限公司	提供服务	55,328.92	69,161.15
国药药材股份有限公司	提供服务	14,044.70	
北京国大药房连锁有限公司	提供服务	13,832.23	
北京微谷生物医药有限公司	提供服务		30,630.64
中国科学器材公司	提供服务		22,472.00
国药控股广州有限公司	提供服务		47,059.33
合计:		2,474,691,556.98	2,183,625,057.00

(b) 租赁与托管

本公司受托管理/承包情况表:

单位: 元 币种: 人民币

委托方/出包方名称	受托方/承包方名称	受托/承包资产类型	受托/承包起始日	受托/承包终止日	托管收益/承包收益定价依据	本期确认的托管收益/承包收益
国药控股	国瑞药业	股权托管	2014年9月	2015年8月		

关联托管/承包情况说明

根据本公司及子公司国瑞药业与国药控股于2014年8月签署的协议,国药控股将其控股子公司国药集团三益药业(芜湖)有限公司全部股权自2014年9月起托管与国瑞药业,托管期限1年,年度管理费60万元。

(c) 关联租赁情况

本公司作为出租方:

单位: 万元 币种: 人民币

承租方名称	租赁资产种类	2014年度确认的租赁收入	2013年度确认的租赁收入
北京国大药房连锁有限公司	蓝堡国际公寓 S112 一层	25	25

本公司作为承租方:

单位：万元 币种：人民币

出租方名称	租赁资产种类	2014年度确认的租赁费	2013年度确认的租赁费
北京国药天元物业管理有限公司	办公用房	410.00	410.00
中国医药集团上海公司	办公用房	12.67	1.20
广东惠信投资有限公司	办公用房	4.32	4.32
国药药材股份有限公司	办公用房		40.00
北京国药天元物业管理有限公司	库房		20.00

(d) 关键管理人员报酬

单位：元 币种：人民币

项目	2014年度	2013年
关键管理人员报酬	9,114,500	3,960,121.00

(e) 其他关联交易

	2014年12月31日	2013年12月31日
银行存款		
国药集团财务有限公司	40,795,729.60	374,183.44

6、关联方应收、应付款项余额

应收关联方款项：

单位：元 币种：人民币

项目名称	关联方	2014年12月31日		2013年12月31日	
		账面余额	坏账准备	账面余额	坏账准备
应收票据	国药乐仁堂医药有限公司	22,285,814.60		7,950,000.00	
应收票据	国药控股广州有限公司	5,793,018.85		4,563,865.19	
应收票据	国药控股河南股份有限公司	5,013,868.00			
应收票据	国药控股陕西有限公司	4,940,938.46		4,177,480.24	
应收票据	国药集团山西有限公司	4,705,761.75			
应收票据	国药控股广西有限公司	3,671,059.05		8,308,302.32	
应收票据	国药控股南通有限公司	3,618,579.85			
应收票据	国药控股湖北有限公司	2,485,018.32		1,602,240.00	
应收票据	国药控股扬州有限公司	2,100,000.00			
应收票据	国药控股福建有限公司	1,914,074.43		1,471,519.24	
应收票据	国药控股湖南有限公司	1,526,941.00		738,217.25	
应收票据	国药控股天津有限公司	1,500,000.00		6,023,990.74	
应收票据	国药控股福州有限公司	1,282,192.80		1,389,504.94	
应收票据	国药控股内蒙古有限公司	1,260,227.03			
应收票据	国药控股海南鸿益有限公司	915,352.90		875,103.15	
应收票据	国药集团新疆新特药业有限公司	688,711.51			
应收票据	国药控股咸宁有限公司	600,000.00			

应收票据	国药控股安庆有限公司	497,383.52			
应收票据	国药控股沈阳有限公司	479,007.92			
应收票据	国药控股荆州有限公司	400,000.00			
应收票据	国药控股浙江有限公司	292,700.00			
应收票据	国药控股济宁有限公司	200,000.00		1,000,000.00	
应收票据	国药控股国大天益堂药房连锁（沈阳）有限公司	47,770.00			
应收票据	国药控股甘肃有限公司	-		328,500.00	
应收票据	国药控股黑龙江有限公司	-		200,000.00	
应收票据	国药控股重庆有限公司	-		89,141.00	
应收票据	国药控股盐城有限公司	-		38,968.80	
预付款项	上海现代制药股份有限公司	50,000.00		132,944.00	
预付款项	国药控股徐州有限公司	90			
预付款项	国药控股芜湖有限公司	50.99			
预付款项	国药控股甘肃有限公司	35			
预付款项	国药控股河南股份有限公司	0.4			
应收账款	国药控股北京有限公司	72,951,092.94	3,647,554.65	29,900,174.86	1,495,008.74
应收账款	国药控股沈阳有限公司	32,581,605.53	1,629,080.28	28,101,706.16	1,405,085.31
应收账款	国药乐仁堂医药有限公司	26,233,758.22	1,311,687.91	40,937,414.15	2,046,870.71
应收账款	国药控股广州有限公司	24,305,985.72	1,215,299.29	17,617,666.50	880,883.33
应收账款	国药集团新疆新特药业有限公司	21,151,016.55	1,057,550.83	24,187,378.49	1,209,368.92
应收账款	四川省医药股份有限公司	13,381,302.05	669,065.10	-	-
应收账款	国药控股天津有限公司	11,725,077.24	586,253.86	23,658,282.02	1,182,914.10
应收账款	国药集团山西有限公司	11,445,960.48	572,298.02	22,606,171.68	1,130,308.58
应收账款	国药控股北京康辰生物医药有限公司	10,024,404.06	501,220.20	7,033,991.20	351,699.56
应收账款	国药控股陕西有限公司	9,810,035.47	490,501.77	7,078,982.67	353,949.13
应收账款	国药控股广西有限公司	9,493,948.69	474,697.43	8,048,568.15	402,428.41
应收账款	国药控股国大药房有限公司	7,664,234.53	383,211.73	9,001,700.51	450,085.03
应收账款	国药控股	7,279,996.08	363,999.80	6,435,947.62	321,797.38
应收账款	国药控股山西有限公司	6,555,903.11	327,795.16	8,264,528.63	413,226.43
应收账款	国药控股湖南有限公司	6,316,797.82	315,839.89	4,038,877.98	201,943.90
应收账款	国药控股大连有限公司	6,093,797.74	304,689.89	6,424,058.79	321,202.94
应收账款	国药控股北京华鸿有限公司	5,573,067.77	278,653.39	5,277,503.31	263,875.17
应收账款	国药控股新疆新特西部药业有限公司	5,549,091.71	277,454.59	5,030,943.11	251,547.16
应收账款	国药控股吉林有限公司	4,873,528.31	243,676.42	3,937,333.91	196,866.70
应收账款	国药控股湖北有限公司	4,604,957.64	230,247.88	4,397,964.77	219,898.24
应收账款	国药控股分销中心有限公司	4,566,578.82	228,328.94	12,320,826.50	616,041.33

应收账款	国药控股(天津)东方博康医药有限公司	4,268,311.23	213,415.56	3,738,666.12	186,933.31
应收账款	国药控股河南股份有限公司	4,078,396.65	203,919.83	10,968,871.85	548,443.59
应收账款	国药控股温州有限公司	3,906,582.74	195,329.14	3,708,852.69	185,442.63
应收账款	国药控股黄石有限公司	3,867,846.93	193,392.35	233,653.76	11,682.69
应收账款	国药控股深圳延风有限公司	3,596,188.86	179,809.44	2,646,592.17	132,329.61
应收账款	国药乐仁堂石家庄医药有限公司	3,531,915.36	176,595.77	2,506,720.14	125,336.01
应收账款	国药集团一致药业股份有限公司	3,470,264.50	173,513.23	2,487,734.50	124,386.73
应收账款	国药集团西南医药有限公司	3,420,971.94	171,048.60	2,712,476.77	135,623.84
应收账款	北京金象大药房医药连锁有限责任公司	2,942,394.35	147,119.72	3,149,954.90	157,497.75
应收账款	国药控股山东有限公司	2,795,606.16	139,780.31	2,831,553.20	141,577.66
应收账款	国药集团医药物流有限公司	2,656,944.21	132,847.21	3,126,595.22	156,329.76
应收账款	国药控股重庆有限公司	2,505,659.94	125,283.00	938,951.81	46,947.59
应收账款	国药乐仁堂邢台医药有限公司	2,176,020.62	108,801.03	1,219,594.56	60,979.73
应收账款	国药控股广东恒兴有限公司	2,120,901.00	106,045.05		
应收账款	国药控股青海有限公司	2,041,181.72	102,059.09	447,238.36	22,361.92
应收账款	国药控股安阳有限公司	1,990,030.11	99,501.51	465,594.48	23,279.72
应收账款	国药控股甘肃有限公司	1,954,083.02	97,704.15	2,912,125.09	145,606.25
应收账款	国药控股海南鸿益有限公司	1,931,982.33	96,599.12	908,525.72	45,426.29
应收账款	国药控股内蒙古有限公司	1,891,801.62	94,590.08	1,592,169.81	79,608.49
应收账款	国药控股福建有限公司	1,852,225.76	92,611.29	228,137.28	11,406.86
应收账款	国药控股宁德有限公司	1,794,543.37	89,727.17	1,232,414.83	61,620.74
应收账款	国药控股浙江有限公司	1,773,096.00	88,654.80	2,000,859.20	100,042.96
应收账款	国药控股柳州有限公司	1,649,545.31	82,477.27	553,903.65	27,695.18
应收账款	国药控股龙岩有限公司	1,439,479.00	71,973.95	1,617,922.66	80,896.13
应收账款	国药控股海南有限公司	1,383,029.84	69,151.49	639,703.69	31,985.18
应收账款	国药控股四平有限公司	1,316,546.61	65,827.33	779,271.54	38,963.58
应收账款	国药控股鲁南有限公司	1,251,860.80	62,593.04	392,390.56	19,619.53
应收账款	国药控股六安有限公司	1,215,200.97	60,760.05	1,307,768.39	65,388.42
应收账款	国药控股广东粤兴有限公司	1,213,799.20	60,689.96	1,079,857.84	53,992.89
应收账款	国药控股扬州有限公司	1,210,965.07	60,548.25	3,351,933.94	167,596.70
应收账款	国药控股宁夏有限公司	1,198,323.27	59,916.16	2,004,530.61	100,226.53
应收账款	国药控股台州有限公司	1,189,056.92	59,452.85	2,025,234.05	101,261.70
应收账款	国药控股襄阳有限公司	1,160,691.40	58,034.57	326,813.58	16,340.68
应收账款	国药控股苏州有限公司	1,099,948.62	54,997.43	726,271.78	36,313.59
应收账款	国药乐仁堂邯郸医药有限公司	1,093,794.28	54,689.71	1,090,335.68	54,516.78

应收账款	国药乐仁堂秦皇岛医药有限公司	1,045,854.34	52,292.72	898,783.16	44,939.16
应收账款	国药控股咸宁有限公司	987,030.00	49,351.50		
应收账款	北京国大药房连锁有限公司	950,877.73	47,543.89	1,355,370.55	67,768.53
应收账款	国药控股黑龙江有限公司	910,489.89	45,524.49	1,060,627.48	53,031.37
应收账款	国药控股延安有限公司	903,945.50	45,197.28	1,302,118.12	65,105.91
应收账款	国药控股赤峰有限公司	846,609.53	42,330.48	857,168.91	42,858.45
应收账款	国药乐仁堂承德医药有限公司	841,512.04	42,075.60	1,115,364.97	55,768.25
应收账款	国药控股福州有限公司	840,682.28	42,034.11	307,354.75	15,367.74
应收账款	国药控股湖州有限公司	826,567.54	41,328.38	259,445.52	12,972.28
应收账款	国药控股丽水有限公司	658,174.40	32,908.72	285,829.36	14,291.47
应收账款	国药控股焦作有限公司	614,032.76	30,701.64	640,855.28	32,042.76
应收账款	佛山市南海医药有限公司	599,677.66	29,983.88	568,614.54	28,430.73
应收账款	国药控股贵州有限公司	534,578.34	26,728.92	675,543.10	33,777.16
应收账款	国药控股丹东有限公司	532,476.34	26,623.82	769,817.40	38,490.87
应收账款	国药控股通辽有限公司	509,429.27	25,471.46	394,358.78	19,717.94
应收账款	国药控股商洛有限公司	500,951.56	25,047.58	330,536.30	16,526.82
应收账款	国药乐仁堂唐山医药有限公司	474,586.48	23,729.32	573,427.00	28,671.35
应收账款	国药控股百色有限公司	467,905.36	23,395.27	512,208.02	25,610.40
应收账款	国药控股大理有限公司	451,057.32	22,552.87	-	-
应收账款	国药控股武威有限公司	442,652.54	22,132.63	570,817.65	28,540.88
应收账款	国药控股枣庄有限公司	438,320.00	21,916.00	178,746.08	8,937.30
应收账款	国药控股包头有限公司	413,328.82	20,666.44	51,748.00	2,587.40
应收账款	国药控股深圳健民有限公司	377,528.80	18,876.44	484,414.10	24,220.71
应收账款	中国药材集团承德药材有限责任公司	359,437.54	17,971.88	424,647.13	21,232.36
应收账款	国药控股安徽有限公司	359,285.36	17,964.27	368,077.92	18,403.90
应收账款	国药控股云南有限公司	347,299.56	17,364.98	307,740.00	15,387.00
应收账款	国药控股荆州有限公司	342,507.02	17,125.35	111,115.68	5,555.78
应收账款	国药控股濮阳有限公司	336,120.89	16,806.04	161,409.90	8,070.50
应收账款	国药控股恩施有限公司	331,450.24	16,572.51	284,566.16	14,228.31
应收账款	国药控股南阳有限公司	331,392.68	16,569.63	11,415.38	570.77
应收账款	国药控股乌兰察布有限公司	331,022.83	16,551.14	226,655.08	11,332.75
应收账款	国药控股新余有限公司	328,855.25	16,442.76	229,855.08	11,492.75
应收账款	国药控股江苏有限公司	283,061.00	14,153.05	259,686.40	12,984.32
应收账款	国药控股芜湖有限公司	260,861.12	13,043.06	261,155.11	13,057.76
应收账款	国药控股安顺有限公司	257,445.84	12,872.29	368,905.00	18,445.25
应收账款	国药控股普洱有限公司	234,945.61	11,747.28	263,577.65	13,178.88
应收账款	国药控股北京天星普信生物医药有限公司	231,810.00	11,590.50	1,749,381.12	87,469.06
应收账款	上海东虹医药有限公司	229,246.00	11,462.30	330,054.00	16,502.70
应收账款	国药控股铜川有限公司	223,694.88	11,184.74	51,433.68	2,571.68

应收账款	国药控股天津北方医药有限公司	201,540.80	10,077.04	-	-
应收账款	国药控股常州有限公司	193,078.36	9,653.92	257,434.78	12,871.74
应收账款	国药控股南通有限公司	169,736.39	8,486.82	3,598,034.97	179,901.75
应收账款	国药控股常德有限公司	160,127.14	8,006.36	237,380.30	11,869.02
应收账款	国药控股安庆有限公司	154,960.21	7,748.01	361,122.50	18,056.13
应收账款	国药控股锦州有限公司	143,395.00	7,169.75	373,200.00	18,660.00
应收账款	广东东方新特药有限公司	127,027.52	6,351.38	75,731.60	3,786.58
应收账款	国药控股文山有限公司	123,434.14	6,171.71	662,666.88	33,133.34
应收账款	国药控股济宁有限公司	101,689.94	5,084.50	10,954.65	547.73
应收账款	国药控股徐州有限公司	59,716.13	2,985.81	70,267.90	3,513.40
应收账款	国药控股平顶山有限公司	54,209.76	2,710.49	927,361.00	46,368.05
应收账款	国药控股国大天益堂药房连锁(沈阳)有限公司	36,530.00	1,826.50	-	-
应收账款	国药控股无锡有限公司	33,785.11	1,689.26	-	-
应收账款	国药控股重庆万州有限公司	31,660.00	1,583.00	144,000.00	7,200.00
应收账款	国药控股淮南有限公司	29,962.11	1,498.11	11,473.37	573.67
应收账款	国药控股泉州有限公司	17,280.00	864	-	-
应收账款	国药控股十堰有限公司	15,850.50	792.53	328,055.00	16,402.75
应收账款	国药控股国大药房广东有限公司	13,608.50	680.43	-	-
应收账款	安徽国大药房连锁有限公司	13,065.60	653.28	-	-
应收账款	国药控股威海有限公司	12,134.00	606.7	4,791.15	239.56
应收账款	国药控股国大药房江门连锁有限公司	8,165.10	408.26	-	-
应收账款	中国国际医药卫生公司	5,000.00	250	5,000.00	250
应收账款	国药控股蚌埠有限公司	2,550.00	127.5	-	-
应收账款	国药控股韶关有限公司	1,186.95	59.35	8,728.00	436.4
应收账款	国药控股玉林有限公司	332.55	16.63	-	-
应收账款	国药新疆库尔勒医药有限责任公司	-	-	443,768.12	22,188.41
应收账款	中国中药公司	-	-	90,697.00	4,534.85
应收账款	上海复星药业有限公司	-	-	64,695.00	3,234.75

应付关联方款项:

单位:元 币种:人民币

项目名称	关联方	2014年12月31日	2013年12月31日
应付票据	宜昌人福药业有限责任公司	185,453,151.43	126,164,535.84
应付票据	中国医药集团联合工程有限公司	760,000.00	300,000.00
应付票据	国药集团川抗制药有限公司	64,000.00	104,000.00
应付票据	国药集团化学试剂有限公司	-	709,150.00
应付账款	宜昌人福药业有限责任公司	258,439,738.01	245,532,565.01
应付账款	国药控股分销中心有限公司	33,074,719.77	28,639,008.71
应付账款	国药集团工业有限公司	5,834,761.52	1,096,617.89

应付账款	国药控股北京天星普信生物医药有限公司	5,587,504.41	602,759.06
应付账款	国药控股北京华鸿有限公司	5,582,813.24	2,786,486.50
应付账款	青海制药厂有限公司	5,202,413.22	7,341,347.29
应付账款	国药控股北京有限公司	2,044,263.92	1,147,766.70
应付账款	北京中联医药化工实业公司	1,669,525.07	4,316,318.93
应付账款	中国医药工业有限公司	1,661,509.78	2,053,763.28
应付账款	兰州生物制品研究所有限责任公司	720,000.00	1,755,000.00
应付账款	国药控股湖北新特药有限公司	564,080.34	-
应付账款	国药控股深圳中药有限公司	471,884.17	1,033,001.99
应付账款	国药控股	341,156.38	7,358,461.91
应付账款	国药集团新疆制药有限公司	326,687.54	-
应付账款	国药控股北京康辰生物医药有限公司	321,954.60	449,540.01
应付账款	国药控股广州有限公司	256,233.17	357,109.81
应付账款	国药控股凌云生物医药(上海)有限公司	135,897.43	-
应付账款	兰州生物技术开发有限公司	118,717.88	138,899.92
应付账款	广东南方医药对外贸易有限公司	94,769.23	42,451.19
应付账款	江苏万邦医药营销有限公司	79,537.61	150,348.39
应付账款	国药集团化学试剂有限公司	30,682.31	336
应付账款	国药控股天津有限公司	10,847.87	6,221.60
应付账款	上海现代制药股份有限公司	2,230.43	2,609.60
应付账款	国药乐仁堂医药有限公司	1,721.15	2,013.75
应付账款	陕西怡悦国药有限公司	-	133,463.09
应付账款	中国国际医药卫生公司	-	70,194.61
应付账款	深圳致君制药有限公司	-	7,980.00
预收账款	国药控股广州有限公司	70,482.75	-
预收账款	中国医药工业有限公司	24.3	-
预收账款	深圳致君医药贸易有限公司	-	120,626.80
预收账款	国药控股河北医药有限公司	-	16,227.00
预收账款	国药控股徐州有限公司	-	90
预收账款	国药控股芜湖有限公司	-	50.99
其他应付款	中国医药工业研究总院海门医药研发有限公司	6,810,000.00	-
其他应付款	国药控股	3,088,830.02	2,324,000.00
其他应付款	国药控股广东物流有限公司	1,795,477.14	1,332,648.88
其他应付款	四川省医药股份有限公司	941,795.52	-
其他应付款	国药控股广西有限公司	387,901.22	328,264.62
其他应付款	国药控股分销中心有限公司	31,799.37	-
其他应付款	国药控股北京有限公司	29,330.03	3,433.19
其他应付款	国药药材股份有限公司	-	400,000.00
其他应付款	中国医药集团重庆医药设计院	-	65,000.00
其他应付款	国药集团化学试剂有限公司	-	49,400.00
委托借款(短期)	国药控股	100,000,000.00	100,000,000.00
委托借款(长期)	国药集团	100,000,000.00	

7、其他

票据贴现

关联方	关联交易类型	关联交易定价原则	2014 年度	2013 年度
国药集团财务有限公司	应收票据贴现	贴现率根据贴现时金融市场利率确定	181,232,810.63	100,529,306.64
国药集团财务有限公司	应付票据贴现	贴现率根据贴现时金融市场利率确定	540,629,339.45	93,350,171.84

委托借款

	贷款金额	起始日	到期日	本年利息费用
国药控股	50,000,000.00	2013年8月27日	2014年8月26日	1,818,082.19
国药控股	50,000,000.00	2014年9月22日	2015年9月21日	767,123.29
国药控股	50,000,000.00	2013年11月27日	2014年11月26日	2,523,835.62
国药控股	50,000,000.00	2014年11月28日	2015年11月27日	253,150.68
国药集团	100,000,000.00	2014年1月17日	2019年1月16日	5,070,000.00
	300,000,000.00			10,432,191.78

十、或有事项

截至 2014 年 12 月 31 日，本集团无重大或有事项。

十一、承诺事项

资产负债表日存在的对外重要承诺、性质、金额

(1) 资本性支出承诺事项

以下为本集团于资产负债表日，已签约而尚不必在资产负债表上列示的资本性支出承诺：

	2014 年 12 月 31 日	2013 年 12 月 31 日
项目建设工程款(a)	11,458,913.00	25,089,048.02
设备采购(b)	18,089,048.02	19,328,590.00
	29,547,961.02	44,417,638.02

(a) 为本集团子公司已签约的项目建设工程尚未完成部分。

(b) 为本集团子公司已签约的设备购买合同尚未履行部分。

(2) 经营租赁承诺事项

根据已签订的不可撤销的经营性租赁合同，本集团未来最低应支付租金汇总如下：

	2014 年 12 月 31 日	2013 年 12 月 31 日
一年以内	9,735,945.55	7,161,973.38
一到二年	4,000,000.00	6,156,000.00
二到三年	4,000,000.00	4,000,000.00
三年以上	72,666,666.67	76,000,000.00
	90,402,612.22	93,317,973.38

根据本集团子公司国药物流与北京市邮政速递物流有限公司签订的《仓库租赁协议》，国药物流承租了北京市邮政速递物流有限公司的仓库，租赁期限 20 年，总租金 9,000 万元。

十二、资产负债表日后事项

1、利润分配情况说明

单位：元 币种：人民币

拟分配的利润或股利	47,880,000
-----------	------------

根据 2015 年 3 月 19 日本公司的董事会会议通过的 2014 年度利润分配预案，以 2014 年 12 月 31 日的总股本 47,880 万股为基数，每 10 股派发现金股利 1 元人民币（含税）共计派发现金股利约 4,788 万元，上述利润分配预案尚待本公司股东大会批准。

十三、金融风险

本集团的经营活​​动会面临各种金融风险：市场风险（主要为外汇风险和利率风险）、信用风险和流动风险。本集团整体的风险管理计划针对金融市场的不可预见性，力求减少对本集团财务业绩的潜在不利影响。

1. 市场风险

(a) 外汇风险

本集团的主要经营位于中国境内，主要业务以人民币结算。于 2014 年度及 2013 年度，本集团未签署任何远期外汇合约或货币互换合约。于 2014 年 12 月 31 日及 2013 年 12 月 31 日，本集团持有的外币资产并不重大。

(b) 利率风险

本集团的带息资产主要为银行存款。由于主要的银行存款皆为短期性质并且所涉及的利息金额并不重大，管理层认为市场存款利率的波动并不会对财务报表造成重大的影响。

本集团的利率风险产生于带息债务，主要是银行借款等计息借款。浮动利率计息的借款导致本集团产生现金流量利率风险，而固定利率计息的借款导致本集团产生公允价值利率风险。本集团根据当时的市场环境来决定固定利率或浮动利率借款的数量。如果利率上升会增加新增借款的成本以及本集团尚未付清的以浮动利率计息的借款的利息支出，并对本集团的财务状况产生重大的不利影响。管理层持续监控集团利率水平并依据最新的市场状况及时做出调整。

于 2014 年 12 月 31 日，本集团以固定利率计息的银行借款约为 2.2 亿元（2013 年 12 月 31 日：3.5 亿元），以浮动利率计息的银行借款为 1.8 亿元（2013 年 12 月 31 日：0.5 亿元）。

2014 年度，假设以浮动利率计算的借款利率上升或下降 10%，而其它因素保持不变，本集团的利息费用会额外增加或减少约 99 万元。

2. 信用风险

本集团对信用风险按组合分类进行管理。信用风险主要产生于银行存款、应收账款、其他应收款和应收票据等。

本集团银行存款主要存放于国有银行和其他大中型上市银行，本集团认为其不存在重大的信用风险，不会产生因对方单位违约而导致的任何重大损失。

此外，对于应收账款、其他应收款和应收票据，本集团设定相关政策以控制信用风险敞口。本集团基于对客户的财务状况、从第三方获取担保的可能性、信用记录及其它因素诸如目前市场状况等评估客户的信用资质并设置相应信用期。本集团会定期对客户信用记录进行监控，对于信用记录不良的客户，本集团会采用书面催款、缩短信用期或取消信用期等方式，以确保本集团的整体信用风险在可控的范围内。于 2014 年 12 月 31 日，本集团无重大逾期应收款项（2013 年 12 月 31 日：无）。

3. 流动风险

本集团内各子公司负责其自身的现金流量预测。本集团财务部门在汇总各子公司现金流量预测的基础上，在集团层面持续监控短期和长期的资金需求，以确保维持充裕的现金储备和可供随时变现的有价证券。本集团的金融资产和金融负债中除长期借款外主要在一年以内，长期借款的借款期限为自 2014 年至 2019 年，每年支付当年度利息，到期还本并支付最后一期利息。

十四、 公允价值估计

1、 以公允价值计量的资产和负债的期末公允价值

单位：元 币种：人民币

项目	2014 年 12 月 31 日公允价值			合计
	第一层次公允价值计量	第二层次公允价值计量	第三层次公允价值计量	
可供出售金融资产	48,836,492.77			48,836,492.77
权益工具投资	48,836,492.77			48,836,492.77
持续以公允价值计量的资产总额	48,836,492.77			48,836,492.77

2、持续和非持续第一层次公允价值计量项目市价的确定依据

相同资产或负债在活跃市场上未经调整的报价。

3、持续和非持续第二层次公允价值计量项目，采用的估值技术和重要参数的定性及定量信息除第一层次输入值外相关资产或负债直接或间接可观察的输入值。

4、持续和非持续第三层次公允价值计量项目，采用的估值技术和重要参数的定性及定量信息相关资产或负债的不可观察输入值。

5、不以公允价值计量的金融资产和金融负债的公允价值情况

本集团以摊余成本计量的金融资产和金融负债主要包括：应收款项、短期借款、应付款项、长期借款等。

本集团不以公允价值计量的金融资产和金融负债的账面价值与公允价值差异很小。

本公司的长期借款为浮动利率借款，以合同规定的未来现金流量按照市场上具有可比信用等级并在相同条件下提供几乎相同现金流量的利率进行折现后的现值确定其公允价值，属于第三层次，于资产负债表日，其账面价值与公允价值差异很小。

十五、 资本管理

本集团资本管理政策的目标是为了保障本集团能够持续经营，从而为股东提供回报，并使其他利益相关者获益，同时维持最佳的资本结构以降低资本成本。

为了维持或调整资本结构，本集团可能会调整支付给股东的股利金额、向股东返还资本、发行新股或出售资产以减低债务。

本集团的总资本为合并资产负债表中所列示的股东权益。本集团不受制于外部强制性资本要求，利用资产负债率监控资本。

于2014年12月31日及2013年12月31日，本集团的资产负债率列示如下：

	2014年12月31日	2013年12月31日
资产负债率	53.40%	56.77%

十六、 母公司财务报表主要项目注释

1、 应收账款

	2014年12月31日	2013年12月31日
应收账款	2,349,884,023.65	2,039,100,443.90
减：坏账准备	(117,025,114.65)	(101,526,758.80)
	2,232,858,909.00	1,937,573,685.10

(a) 应收账款账龄分析如下：

	2014年12月31日	2013年12月31日
一年以内	2,349,884,023.65	2,039,100,443.90

(b) 应收账款按类别分析如下：

单位：元 币种：人民币

种类	2014年12月31日					2013年12月31日				
	账面余额		坏账准备		账面价值	账面余额		坏账准备		账面价值
	金额	比例 (%)	金额	计提比例 (%)		金额	比例 (%)	金额	计提比例 (%)	
单项金额重大并单独计提坏账准备的应收账款										
按组合计提坏账准备	2,349,884,023.65	100	117,025,114.65	5	2,232,858,909.00	2,039,100,443.90	100	101,526,758.80	5	1,937,573,685.10
单项金额不重大但单独计提坏账准备的应收账款										
合计	2,349,884,023.65	/	117,025,114.65	/	2,232,858,909.00	2,039,100,443.90	/	101,526,758.80	/	1,937,573,685.10

期末单项金额重大并单项计提坏账准备的应收账款：

适用 不适用

(c) 按组合计提坏账准备的应收账款中，采取账龄分析法的组合分析如下：

适用 不适用

单位：元 币种：人民币

账龄	2014年12月31日		
	应收账款	坏账准备	计提比例(%)
按信用风险特征组合计提坏账准备的应收账款	2,349,884,023.65	117,025,114.65	5.00
1年以内小计	2,349,884,023.65	117,025,114.65	5.00
合计	2,349,884,023.65	117,025,114.65	5.00

账龄	2013年12月31日		
	应收账款	坏账准备	计提比例(%)
按信用风险特征组合计提坏账准备的应收账款	2,039,100,443.90	101,526,758.80	5.00
1年以内小计	2,039,100,443.90	101,526,758.80	5.00
合计	2,039,100,443.90	101,526,758.80	5.00

(d) 于2014年度无以前年度已全额计提坏账准备、或计提坏账准备的比例较大，本年度全额收回或转回、或在本年度收回或转回比例较大的应收账款。

本期计提、收回或转回的坏账准备情况：

本期计提坏账准备金额 15,498,355.85 元；本期收回或转回坏账准备金额 0 元。

(e) 本期实际核销的应收账款情况

于2014年度年度无实际核销的应收账款（2013年度：约15万元）。

(f) 于2014年12月31日，按欠款方归集的余额前五名的应收账款汇总分析如下：

单位名称	与本公司关系	金额	年限	占应收账款总额的比例(%)
总后药材供应站	独立第三方	80,331,101.51	一年以内	3.42
国药控股北京有限公司	与本集团同受母公司控制	56,668,542.71	一年以内	2.41
国药控股沈阳有限公司	与本集团同受母公司控制	32,560,137.53	一年以内	1.39
中国医学科学院肿瘤医院	独立第三方	31,229,894.66	一年以内	1.33
解放军总医院	独立第三方	28,715,744.54	一年以内	1.22
合计：		229,505,420.95	一年以内	9.77

(g) 因金融资产转移而终止确认的应收账款分析如下：

本年度因金融资产转移而终止确认的应收账款金额约为 6.62 亿元(2013 年：约 5.25 亿元)，相关利息费用约为 1,511 万元(2013 年：约 868 万元)。

	终止确认金额	与终止确认相关的损失
应收款项转让(i)	661,565,947.57	15,106,074.16

(i) 本公司向金融机构以不附追索权的方式转让了应收账款约 6.62 亿元(2013 年：约 5.25 亿元)，相关利息费用约为 1,511 万元(2013 年：约 868 万元)。

2、其他应收款

	2014年12月31日	2013年12月31日
备用金及保证金	2,635,918.86	4,081,837.26
与国瑞药业往来款	1,167,351.00	1,162,160.00
垫付运费	-	1,582,783.03
应收降价补偿款	-	3,411,610.95
其他	1,194,196.24	475,120.17
小计	4,997,466.10	10,713,511.41
减：坏账准备	-	(8,000.00)
合计	4,997,466.10	10,705,511.41

(a) 其他应收款账龄分析如下：

	2014年12月31日	2013年12月31日
一年以内	3,299,746.55	5,633,900.46
一到二年	30,000.00	3,911,610.95
二到三年	507,719.55	-
三到四年	-	1,160,000.00
四到五年	1,160,000.00	-
五年以上	-	8,000.00
	4,997,466.10	10,713,511.41

(b) 其他应收款按类别分析如下

单位：元 币种：人民币

类别	2014年12月31日					2013年12月31日				
	账面余额		坏账准备		账面价值	账面余额		坏账准备		账面价值
	金额	比例 (%)	金额	计提比例 (%)		金额	比例 (%)	金额	计提比例 (%)	
单项金额重大并单独计提坏账准备的其他应收款										
按信用风险特征组合计提坏账准备的其他应收款										
单项金额虽不重大但单独计提坏账准备	4,997,466.10	100	0		4,997,466.10	10,713,511.41	100	8,000.00	0	10,705,511.41
合计	4,997,466.10	/	0	/	4,997,466.10	10,713,511.41	/	8,000.00	/	10,705,511.41

(c) 本期计提、收回或转回的坏账准备情况：

本期计提坏账准备金额 0 元；本期收回或转回坏账准备金额 8,000 元。

单位：元 币种：人民币

单位名称	转回或收回金额	收回方式
北京市仁和医院	8,000	银行存款
合计	8,000	/

(d) 于 2014 年 12 月 31 日，按欠款方归集的余额前五名的其他应收款分析如下：

单位：元 币种：人民币

单位名称	款项的性质	期末余额	账龄	占其他应收款期末余额合计数的比例(%)	坏账准备期末余额
备用金	备用金	2,055,918.86	一年以内	41.14%	
国瑞药业	公司间往来款	1,167,351.00	一到五年	23.36%	
关税保证金(海关)	其他	776,565.50	一年以内	15.54%	
北京双鹤药业股份有限公司	保证金	500,000.00	二到三年	10.01%	
北京太阳城医院	其他	190,777.90	一年以内	3.81%	
合计	/	4,690,613.26	/	93.86%	

(e) 于 2014 年 12 月 31 日，本公司无按照应收金额确认的政府补助(2013 年 12 月 31 日：无)。

(f) 期末单项金额重大并单项计提坏账准备的其他应收款：

适用 不适用

3、长期股权投资

单位：元 币种：人民币

项目	2014 年 12 月 31 日			2013 年 12 月 31 日		
	账面余额	减值准备	账面价值	账面余额	减值准备	账面价值
子公司(a)	410,798,699.85		410,798,699.85	410,798,699.85		410,798,699.85
联营企业(b)一无公开报价	316,600,019.11		316,600,019.11	274,541,646.22		274,541,646.22
合计	727,398,718.96		727,398,718.96	685,340,346.07		685,340,346.07

本公司不存在长期股权投资变现的重大限制。

(a) 子公司

单位：元 币种：人民币

被投资单位	2013 年 12 月 31 日	本年增加	本年减少	2014 年 12 月 31 日	本年宣告分派的现金股利	减值准备
国瑞药业	324,998,837.96			324,998,837.96	10,537,445.22	
国药物流	52,545,200.00			52,545,200.00	1,689,031.12	
国药空港	10,000,000.00			10,000,000.00		
国药健坤	16,500,000.00			16,500,000.00	695,607.22	
国药前景	6,754,661.89			6,754,661.89	1,069,060.15	
合计	410,798,699.85			410,798,699.85	13,991,143.71	

(b) 联营企业

单位：元 币种：人民币

投资单位	2013年12月31日	本期增减变动				2014年12月31日	减值准备
		权益法下确认的投资损益	其他综合收益调整	其他权益变动	宣告发放现金股利或利润		
联营企业							
青海制药	87,258,419.38	9,687,561.31		195,212.59	7,281,783.17	89,859,410.11	
宜昌人福	187,283,226.84	90,531,086.25			51,073,704.09	226,740,609.00	
小计	274,541,646.22	100,218,647.56		195,212.59	58,355,487.26	316,600,019.11	
合计	274,541,646.22	100,218,647.56		195,212.59	58,355,487.26	316,600,019.11	

4、 营业收入和营业成本：

单位：元 币种：人民币

项目	2014 年度		2013 年度	
	收入	成本	收入	成本
主营业务	10,896,374,481.28	10,159,193,466.15	9,545,435,569.87	8,956,873,510.57
其他业务	6,498,305.33	7,351,360.63	5,841,938.40	689,680.92
合计	10,902,872,786.61	10,166,544,826.78	9,551,277,508.27	8,957,563,191.49

(a) 主营业务收入和主营业务成本

	2014 年度		2013 年度	
	主营业务收入	主营业务成本	主营业务收入	主营业务成本
商品销售	10,896,374,481.28	10,159,193,466.15	9,545,435,569.87	8,956,873,510.57

(b) 其他业务收入和其他业务成本

	2014 年度		2013 年度	
	其他业务收入	其他业务成本	其他业务收入	其他业务成本
其他业务收支	6,498,305.33	7,351,360.63	5,841,938.40	689,680.92

5、 投资收益

单位：元 币种：人民币

项目	2014 年度	2013 年度
----	---------	---------

成本法核算的长期股权投资收益	13,991,143.71	1,112,361.90
权益法核算的长期股权投资收益	100,218,647.56	88,901,139.26
委托贷款投资收益	3,870,222.23	2,180,000.01
可供出售金融资产在持有期间的投资收益	241,446.08	193,156.86
合计	118,321,459.58	92,386,658.03

6、其他

本公司不存在投资收益汇回的重大限制。

十七、补充资料

1、当期非经常性损益明细表

单位：元 币种：人民币

项目	2014 年度	2013 年度
非流动资产处置损益	-76,482,733.89	49,098.74
计入当期损益的政府补助，但与公司正常经营业务密切相关，符合国家政策规定、按照一定标准定额或定量持续享受的政府补助除外(a)	91,733,190.26	17,234,115.28
除上述各项之外的其他营业外收入和支出	589,077.01	558,374.64
所得税影响额	-2,589,301.18	-3,351,742.52
少数股东权益影响额(税后)	-466,243.09	-426,677.83
合计	12,783,989.11	14,063,168.31

非经常性损益明细表编制基础

根据中国证券监督管理委员会《公开发行证券的公司信息披露解释性公告第 1 号—非经常性损益》的规定，非经常性损益是指与公司正常经营业务无直接关系，以及虽与正常经营业务相关，但由于其性质特殊和偶发性，影响报表使用人对公司经营业绩和盈利能力作出正确判断的各项交易和事项产生的损益。

- (a) 本公司根据国家要求，从国际市场进口原碘并以低于成本价的价格销售给碘酸钾制造企业，就此业务产生的购销差价由财政部根据相关文件予以补偿，即碘差价补偿款。2014 年度计入营业外收入的碘差价补偿款约 2,570 万元（2013 年度：约 7,326 万元）。前述业务与本公司正常经营业务相关，并按明确的补偿标准持续享有，因此，碘差价补偿款不计入非经常性损益。

2、净资产收益率及每股收益

报告期利润	加权平均净资产收益率(%)	每股收益	
		基本每股收益	稀释每股收益
归属于公司普通股股东的净利润	24.44	1.0080	1.0080
扣除非经常性损益后归属于公司普通股股东的净利润	23.87	0.9813	0.9813

3、会计政策变更相关补充资料

√适用 □不适用

本集团根据财政部 2014 年发布的《企业会计准则第 2 号—长期股权投资》等八项会计准则变更了相关会计政策并对 2013 年度财务报表进行了追溯重述，并同时列报了 2013 年 1 月 1 日的合并及公司资产负债表。

单位:元 币种:人民币

项目	2013年1月1日	2013年12月31日	2014年12月31日
流动资产:			
货币资金	694,417,801.10	871,202,380.24	756,631,512.33
结算备付金			
拆出资金			
以公允价值计量且其变动计入当期损益的金融资产			
衍生金融资产			
应收票据	107,950,079.12	142,916,532.32	179,980,874.63
应收账款	1,603,233,749.23	1,978,722,440.83	2,296,472,982.68
预付款项	194,944,303.35	145,652,269.74	68,980,091.56
应收保费			
应收分保账款			
应收分保合同准备金			
应收利息			
应收股利			
其他应收款	22,259,875.31	14,165,325.52	47,840,407.84
买入返售金融资产			
存货	1,078,690,569.38	964,104,896.10	1,042,926,520.08
划分为持有待售的资产			
一年内到期的非流动资产			
其他流动资产	43,783,848.26	619,744.38	26,917,975.42
流动资产合计	3,745,280,225.75	4,117,383,589.13	4,419,750,364.54
非流动资产:			
发放贷款及垫款			
可供出售金融资产	27,718,009.41	34,510,692.32	48,836,492.77
持有至到期投资			
长期应收款			
长期股权投资	228,673,272.70	289,442,540.26	337,509,547.93
投资性房地产	4,516,422.57	4,378,295.25	4,240,167.93
固定资产	212,991,862.85	275,796,378.05	487,036,880.23
在建工程	174,775,264.61	197,100,766.81	65,383,545.70
工程物资			
固定资产清理			
生产性生物资产			
油气资产			
无形资产	64,300,474.75	61,455,182.17	68,365,285.30
开发支出	7,434,660.03	11,882,035.25	19,365,728.82
商誉	2,452,094.39	2,452,094.39	2,452,094.39
长期待摊费用	995,884.74	651,239.13	506,257.10
递延所得税资产	25,919,856.96	36,322,278.43	33,426,807.39
其他非流动资产	64,211,882.72	47,864,307.48	50,982,349.33
非流动资产合计	813,989,685.73	961,855,809.54	1,118,105,156.89
资产总计	4,559,269,911.48	5,079,239,398.67	5,537,855,521.43
流动负债:			
短期借款	150,000,000.00	400,000,000.00	300,000,000.00
向中央银行借款			

吸收存款及同业存放			
拆入资金			
以公允价值计量且其变动计入当期损益的金融负债			
衍生金融负债			
应付票据	401,262,449.14	314,478,440.74	326,126,334.93
应付账款	1,659,255,369.76	1,617,675,562.36	1,800,854,018.36
预收款项	64,334,951.92	21,354,052.79	28,787,121.98
卖出回购金融资产款			
应付手续费及佣金			
应付职工薪酬	27,825,906.84	33,274,723.15	26,871,057.72
应交税费	43,729,675.44	78,426,467.65	63,938,112.86
应付利息			
应付股利	178,740.00	178,740.00	446,892.72
其他应付款	158,373,099.00	249,012,977.93	168,309,774.12
应付分保账款			
保险合同准备金			
代理买卖证券款			
代理承销证券款			
划分为持有待售的负债			
一年内到期的非流动负债			
其他流动负债			
流动负债合计	2,504,960,192.10	2,714,400,964.62	2,715,333,312.69
非流动负债：			
长期借款			100,000,000.00
应付债券			
其中：优先股			
永续债			
长期应付款			
长期应付职工薪酬	6,213,645.76	5,839,680.55	3,923,405.72
专项应付款	40,000,000.00	40,000,000.00	
预计负债			
递延收益	30,800,000.00	23,800,000.00	38,756,805.56
递延所得税负债	3,407,494.43	3,036,832.15	2,666,169.84
其他非流动负债	104,407,841.54	96,381,918.50	96,381,918.50
非流动负债合计	184,828,981.73	169,058,431.20	241,728,299.62
负债合计	2,689,789,173.83	2,883,459,395.82	2,957,061,612.31
所有者权益：			
股本	478,800,000.00	478,800,000.00	478,800,000.00
其他权益工具			
其中：优先股			
永续债			
资本公积	23,020,176.96	23,252,564.54	27,146,538.60
减：库存股			
其他综合收益	19,489,709.60	24,584,064.76	35,328,415.10
专项储备			
盈余公积	184,155,407.04	219,651,790.86	262,540,690.70
一般风险准备			
未分配利润	1,090,283,263.47	1,360,960,593.35	1,676,237,418.43

归属于母公司所有者权益合计	1,795,748,557.07	2,107,249,013.51	2,480,053,062.83
少数股东权益	73,732,180.58	88,530,989.34	100,740,846.29
所有者权益合计	1,869,480,737.65	2,195,780,002.85	2,580,793,909.12
负债和所有者权益总计	4,559,269,911.48	5,079,239,398.67	5,537,855,521.43

第十一节 备查文件目录

备查文件目录	载有法定代表人、主管会计工作负责人、会计机构负责人签名并盖章的会计报表。
备查文件目录	载有会计师事务所盖章、注册会计师签名并盖章的审计报告原件 and 电子版，内容详见上证所网站 http://www.sse.com.cn 。
备查文件目录	载有期内在中国证监会指定报纸上公开披露过的所有公司文件。

董事长：李智明

董事会批准报送日期：2015年3月21日