

安徽省皖能股份有限公司

2014 年年度报告

2015-5

2015 年 03 月

第一节 重要提示、目录和释义

本公司董事会、监事会及董事、监事、高级管理人员保证年度报告内容的真实、准确、完整，不存在虚假记载、误导性陈述或重大遗漏，并承担个别和连带的法律责任。

除下列董事外，其他董事亲自出席了审议本次年报的董事会会议

未亲自出席董事姓名	未亲自出席董事职务	未亲自出席会议原因	被委托人姓名
汤大举	副董事长	出差	朱宜存
程光杰	独立董事	生病	阮应国

公司经本次董事会审议通过的利润分配预案为：以 1,053,174,105 为基数，向全体股东每 10 股派发现金红利 1.80 元（含税），不以公积金转增股本。

公司负责人张飞飞、主管会计工作负责人李波及会计机构负责人(会计主管人员)盛胜利声明：保证年度报告中财务报告的真实、准确、完整。

目录

2014 年度报告.....	2
第一节 重要提示、目录和释义.....	6
第二节 公司简介.....	8
第三节 会计数据和财务指标摘要.....	10
第四节 董事会报告.....	24
第五节 重要事项.....	32
第六节 股份变动及股东情况.....	38
第七节 优先股相关情况.....	38
第八节 董事、监事、高级管理人员和员工情况.....	39
第九节 公司治理.....	45
第十节 内部控制.....	49
第十一节 财务报告.....	55
第十二节 备查文件目录.....	145

释义

释义项	指	释义内容
本公司、公司	指	安徽省皖能股份有限公司
皖能集团	指	安徽省能源集团有限公司
皖能合肥公司	指	皖能合肥发电有限公司
皖能马鞍山公司	指	皖能马鞍山发电有限公司
皖能铜陵公司	指	皖能铜陵发电有限公司
国安公司	指	淮北国安电力有限公司
阜阳华润	指	阜阳华润电力有限公司
万能达公司	指	安徽马鞍山万能达发电有限责任公司
电燃公司	指	安徽电力燃料有限责任公司
国电铜陵	指	国电铜陵发电有限公司
池州九华	指	安徽池州九华发电有限公司
芜湖长能	指	芜湖长能物流有限责任公司
滨江港埠	指	铜陵皖能滨江港埠有限责任公司
鑫港物流	指	铜陵皖能鑫港物流有限责任公司
含山皖能	指	含山皖能生物质能发电有限公司
舒城皖能	指	舒城皖能生物质能发电有限公司
新集电力利辛公司	指	国投新集电力利辛有限公司
天职国际会计师事务所	指	天职国际会计师事务所（特殊普通合伙）
皖能环保公司	指	安徽皖能环保有限公司
临涣中利	指	临涣中利发电有限公司

重大风险提示

本年度报告涉及的未来计划、发展战略、工作思路等前瞻性描述，不构成公司对投资者的实质承诺，敬请投资者注意投资风险。

第二节 公司简介

一、公司信息

股票简称	皖能电力	股票代码	000543
股票上市证券交易所	深圳证券交易所		
公司的中文名称	安徽省皖能股份有限公司		
公司的中文简称	皖能电力		
公司的外文名称（如有）	AN HUI WENERGY COMPANY LIMITED		
公司的外文名称缩写（如有）	WENERGY CO.,LTD		
公司的法定代表人	张飞飞		
注册地址	合肥市马鞍山路 76 号能源大厦		
注册地址的邮政编码	230011		
办公地址	安徽省合肥市马鞍山路 76 号能源大厦 5、8-10 层		
办公地址的邮政编码	230011		
公司网址	http://www.wenergy.cn		
电子信箱	wn000543@wenergy.cn		

二、联系人和联系方式

	董事会秘书	证券事务代表
姓名	李春英	方慧娟
联系地址	安徽省合肥市马鞍山路 76 号能源大厦 5 层	安徽省合肥市马鞍山路 76 号能源大厦 5 层
电话	0551-62225811	0551-62225811
传真	0551-62225800	0551-62225800
电子信箱	wn000543@wenergy.cn	wn000543@wenergy.cn

三、信息披露及备置地点

公司选定的信息披露报纸的名称	证券时报
登载年度报告的中国证监会指定网站的网址	http://www.cninfo.com.cn
公司年度报告备置地点	公司董事会办公室

四、注册变更情况

	注册登记日期	注册登记地点	企业法人营业执照 注册号	税务登记号码	组织机构代码
首次注册	1993 年 12 月 13 日	合肥市芜湖路 81 号	340000000042843	合国包河税字 340111148949589	14894958-9
报告期末注册	2013 年 04 月 09 日	合肥市马鞍山路 76 号	340000000042843	合国包河税字 340111148949589	14894958-9
公司上市以来主营业务的变化情况（如有）	无变更				
历次控股股东的变更情况（如有）	无变更				

五、其他有关资料

公司聘请的会计师事务所

会计师事务所名称	天职国际会计师事务所（特殊普通合伙）
会计师事务所办公地址	北京市海淀区车公庄路乙 19 号华通大厦 B 座 2 层
签字会计师姓名	周学民，王青

公司聘请的报告期内履行持续督导职责的保荐机构

适用 不适用

保荐机构名称	保荐机构办公地址	保荐代表人姓名	持续督导期间
华泰联合证券有限责任公司	上海市东方路 18 号保利大厦 E 座 22 层	张东、石芳	

公司聘请的报告期内履行持续督导职责的财务顾问

适用 不适用

第三节 会计数据和财务指标摘要

一、主要会计数据和财务指标

公司是否因会计政策变更及会计差错更正等追溯调整或重述以前年度会计数据

是 否

	2014 年	2013 年	本年比上年增减	2012 年
营业收入（元）	12,866,266,302.50	12,567,773,855.84	2.38%	10,462,836,908.03
归属于上市公司股东的净利润（元）	927,926,832.72	1,095,951,520.82	-15.33%	370,675,191.05
归属于上市公司股东的扣除非经常性损益的净利润（元）	927,280,427.45	1,055,337,016.22	-12.13%	277,378,140.65
经营活动产生的现金流量净额（元）	3,535,502,834.69	3,308,017,987.60	6.88%	1,941,648,795.93
基本每股收益（元/股）	0.88	1.11	-20.72%	0.48
稀释每股收益（元/股）	0.88	1.11	-20.72%	0.48
加权平均净资产收益率	11.96%	18.12%	-6.16%	8.58%
	2014 年末	2013 年末	本年末比上年末增减	2012 年末
总资产（元）	22,981,629,711.25	21,830,258,591.80	5.27%	20,008,155,809.34
归属于上市公司股东的净资产（元）	8,834,595,805.86	6,676,547,313.54	32.32%	4,598,308,887.32

二、非经常性损益项目及金额

适用 不适用

单位：元

项目	2014 年金额	2013 年金额	2012 年金额	说明
非流动资产处置损益（包括已计提资产减值准备的冲销部分）	-33,442,157.20	-688,513.30	6,293,753.85	
计入当期损益的政府补助（与企业业务密切相关，按照国家统一标准定额或定量享受的政府补助除外）	11,426,234.99	13,302,414.87	2,158,272.41	
委托他人投资或管理资产的损益	6,322,427.14	8,996,193.32	3,962,627.35	
同一控制下企业合并产生的子公司期初至合并日的当期净损益		61,432,119.43	163,715,436.31	
除上述各项之外的其他营业外收入和支出	2,271,905.74	97,247.69	-1,625,622.64	

减：所得税影响额	-3,946,767.12	9,575,546.19	21,587.44	
少数股东权益影响额（税后）	-10,121,227.48	32,949,411.22	81,185,829.44	
合计	646,405.27	40,614,504.60	93,297,050.40	--

对公司根据《公开发行证券的公司信息披露解释性公告第 1 号——非经常性损益》定义界定的非经常性损益项目，以及把《公开发行证券的公司信息披露解释性公告第 1 号——非经常性损益》中列举的非经常性损益项目界定为经常性损益的项目，应说明原因

适用 不适用

公司报告期不存在将根据《公开发行证券的公司信息披露解释性公告第 1 号——非经常性损益》定义、列举的非经常性损益项目界定为经常性损益的项目的情形。

第四节 董事会报告

一、概述

2014年,面对宏观经济增长放缓和电量下降、电价下调等不利因素,公司董事会带领经营班子认真研判形势,采取对策,挖掘潜力,和全体员工团结一致、围绕年度既定目标扎实开展各项工作,安全生产实现“八无”目标,经营效益持续保持平稳。2014年度董事会主要开展以下工作:

(一) 加大电力市场营销,千方百计多发电量

面对严峻的电力市场形势,公司及各发电企业大力开展电力市场营销,千方百计通过争取短期外送电量、代发电、大用户直供等措施,全年共完成销售电量281.38亿千瓦时,其中争取到计划外电量8.3亿千瓦时,增加利润约7000万元。所属控股机组通过节能环保技术改造,均已取得环保电价。

(二) 狠抓安全生产管理,各项指标不断向好

2014年,公司安全生产情况总体平稳,较好地实现“八无”目标,未发生一般及以上设备事故,没有发生造成较大影响的火灾事故、环境污染事故。2014年公司加大投入,加强生产安全管理和污染物减排工作,对多台发电机组安排检修和改造,进一步夯实安全生产基础,皖能铜陵5号、皖能合肥5号机组供电煤耗进入全国先进行列。在污染物排放方面,公司控股发电机组各项指标均优于2013年,其中二氧化硫排放为0.24克/千瓦时,同比下降0.01克/千瓦时;氮氧化物排放为0.3克/千瓦时,同比下降0.3克/千瓦时;烟尘排放绩效0.10克/千瓦时,同比下降0.03克/千瓦时;固废综合利用率99.30%,同比增加0.15个百分点。

(三) 严格控制燃料管理,控价降耗减少成本

发挥省电燃公司集约化采购优势,开展“邻厂标煤单价”对标管理,所属各发电企业煤炭采购实现了出矿价与市场煤价挂钩的浮动机制,全年所属发电公司采购标煤价较环渤海指数多下降17.2元/吨。继续坚持“5+1”燃料管理制度,控股企业进厂煤炭全部实现零亏吨亏卡,所属机组在保证机组安全稳定运行前提下,全年掺烧低质煤115万吨,节约燃料成本3470万元。

(四) 积极推进投资项目,大力提升发展后劲

通过多方努力,皖能铜陵第二台百万千瓦机组项目、钱营孜两台35万千瓦低热值煤发电项目已优选入安徽2014—2017年电源建设规划,皖能铜陵项目正在履行核准程序,核准后可立即开工建设;钱营孜项目前期各项工作进展顺利,项目核准所需文件正在积极获取,工程总承包招标等开工前准备工作正在有序推进,争取核准即开工;国安发电公司二期、长丰、霍邱及和县电厂项目正积极开展工作,力争进入安徽省“十三五”能源发展规划。

参股的电力项目中,板集两台百万千瓦机组项目已取得国家能源局核准并已开工建设,淮北平山两台66万千瓦机组项目已全面开工建设,风电项目也进展顺利;阜阳二期两台66万千瓦超超临界发电机组项目已纳入我省2014—2017年电源建设规划,正在开展前期工作。

(五) 加快人才队伍培养,充实经营管理团队

公司近几年紧抓机遇,在投资经营、生产管理等方面取得长足发展,资产规模及经济实力进一步增强,为后续发展奠定良好经济基础。公司同时还进一步加快人才培养和储备,通过开展学习交流、技能培训、技术竞赛等多种形式,促进干部员工钻研技术、提高业务能力和水平。公司还制定了《电力安全生产专家库管理办法》,促进发电企业专家队伍建设,为公司发展储备大量专业人才。董事会根据公司今后发展任务和目标,审慎做出充实公司管理团队决策,本年度增选提拔3名副总经理,为公司经营管理输送新的“血液”。

(六) 坚持公司规范运作,促进健康持续发展

公司认真执行《公司法》、《证券法》、《深交所股票上市规则》、《上市公司规范运作指引》及公司章程等有关上市公司规范运作规则和规定,确保公司重大事项决策合规、科学,保障公司生产经营管理规范、高效;2014年度公司共召开了9次董事会会议、6次监事会会议、2次股东大会,每次会议之前公司均能认真准备,保证各项会议材料准确、客观;各位董

事均能按时出席会议，认真履行法律法规和公司章程赋予的职责和义务。本年度董事会对公司的2013年度报告、2014年各季度季报、高管人员任免、内控自评报告、对外投资等一系列重大事项进行了认真审议，并做出了审慎决策。公司独立董事还对公司与运检公司及节能服务公司2013年度关联交易、2013年度关联方资金往来和对外担保、2014年度日常关联交易预计、聘请公司2014年度年度审计机构、聘任高管人员等事项发表独立审核意见。在此，我代表董事会对独立董事一年来的辛勤工作表示诚挚的敬意和衷心的感谢！

(七)运用内控管理体系,防范化解经营风险

为增强管理效能，加强公司管理过程执行力检查，主动及时掌握分析内部经营活动真实性、可靠性，保持经营活动可控在控，及早发现问题、化解风险，2014年度公司分别对皖能合肥、皖能铜陵、皖能马鞍山、淮北国安、临涣中利等五家发电公司开展了2013年度经营成果审计、2014年度行政审计、2014年度内部控制审计。通过三大内部审计工作，有效提高了所属企业经营管理效率和效能，提升公司系统内执行力和工作效率，增强公司自我修正、自我完善能力，进一步促进公司政令通畅、高效规范的“管理生态文明建设”。

二、主营业务分析

1、概述

公司回顾总结前期披露的发展战略和经营计划在报告期内的进展情况

截至2014年末，公司控股发电装机容量为555万千瓦，完成销售电量281.38亿千瓦时，同比下降1.37%；实现营业收入128.66亿元，同比增长2.38%；发生营业成本103.54亿元，同比上涨3.07%；实现归属于母公司所有者的净利润9.28亿元，同比下降15.33%；每股收益0.88元，同比下降20.72%；净资产收益率11.96%，同比下降6.16个百分点。

公司实际经营业绩较曾公开披露过的本年度盈利预测低于或高于 20%以上的差异原因

适用 不适用

主要经营模式的变化情况

适用 不适用

2、收入

说明

公司实现营业收入128.66亿元，较上年同期125.68亿元增加2.98亿元，增幅为2.38%。

电力产品收入102.71亿元，较上年同期106.45亿元减少3.74亿元，降幅3.51%，主要原因是电价下调的影响：从2013年9月25日起，安徽省下调基本电价14.9元/千千瓦时，2014年9月1日起，安徽省下调基本电价4.7元/千千瓦时（含税）。

煤炭销售收入22.65亿元，较去年同期15.17亿元增加7.48亿元，增幅49.31%。

其他业务收入2.08亿元，较去年同期2.71亿元减少0.63亿元，降幅23.25%。

公司实物销售收入是否大于劳务收入

是 否

公司重大的在手订单情况

适用 不适用

公司报告期内产品或服务发生重大变化或调整有关情况

适用 不适用

公司主要销售客户情况

前五名客户合计销售金额（元）	11,570,104,553.59
前五名客户合计销售金额占年度销售总额比例	89.47%

公司前 5 大客户资料

√ 适用 □ 不适用

序号	客户名称	销售额（元）	占年度销售总额比例
1	安徽省电力公司	10,157,132,883.78	78.49%
2	盐城润华燃料有限公司	1,029,883,198.26	8.00%
3	安徽华江海运有限公司	171,724,624.22	1.33%
4	中国华能集团燃料有限公司	106,319,486.25	0.83%
5	合肥兆业商贸有限公司	105,044,361.08	0.82%
合计	--	11,570,104,553.59	89.47%

主要客户其他情况说明

□ 适用 √ 不适用

3、成本

行业分类

单位：元

行业分类	项目	2014 年		2013 年		同比增减
		金额	占营业成本比重	金额	占营业成本比重	
发电行业	原材料	5,604,156,245.31	54.12%	6,493,490,997.79	64.64%	-13.70%
发电行业	人工成本	527,678,674.95	5.10%	449,205,860.86	4.47%	17.47%
发电行业	折旧费	995,042,259.54	9.61%	927,711,904.36	9.23%	7.26%
煤炭销售	采购成本	2,245,057,724.08	21.68%	1,501,562,895.48	14.95%	49.51%
装卸及运输	人工成本	5,674,001.09	0.05%	5,328,046.88	0.05%	6.49%
装卸及运输	折旧费	4,231,745.08	0.04%	4,994,827.29	0.05%	-15.28%

产品分类

单位：元

产品分类	项目	2014 年		2013 年		同比增减
		金额	占营业成本比重	金额	占营业成本比重	
电力	原材料	5,604,156,245.31	54.12%	6,493,490,997.79	64.64%	-13.70%
电力	人工成本	527,678,674.95	5.10%	449,205,860.86	4.47%	17.47%
电力	折旧费	995,042,259.54	9.61%	927,711,904.36	9.23%	7.26%
煤炭	采购成本	2,245,057,724.08	21.68%	1,501,562,895.48	14.95%	49.51%
装卸及运输	人工成本	5,674,001.09	0.05%	5,328,046.88	0.05%	6.49%
装卸及运输	折旧费	4,231,745.08	0.04%	4,994,827.29	0.05%	-15.28%

说明

无。

公司主要供应商情况

前五名供应商合计采购金额（元）	4,595,282,838.68
前五名供应商合计采购金额占年度采购总额比例	81.93%

公司前 5 名供应商资料

√ 适用 □ 不适用

序号	供应商名称	采购额（元）	占年度采购总额比例
1	神华销售集团华东能源有限公司	1,655,526,316.04	29.52%
2	淮北新宇工贸有限责任公司	960,822,451.96	17.13%
3	淮南矿业（集团）有限责任公司	933,601,094.37	16.64%
4	安徽省博文物资贸易有限公司	634,347,410.89	11.31%
5	淮北矿业（集团）煤业有限责任公司煤炭运销分公司	410,985,565.42	7.33%
合计	--	4,595,282,838.68	81.93%

主要供应商其他情况说明

□ 适用 √ 不适用

4、费用

报告期内销售费用358,637.35元，去年同期188,399.3元，增长90.36%，主要系子公司安徽电燃公司为扩大对外煤炭销售，增加销售网点所致。

报告期内所得税费用468,079,402.78元，去年同期312,426,925.88元，增长49.82%，主要系本期子公司亏损弥补期全部到期及本期子公司盈利导致所有子公司均需缴纳企业所得税所致。

5、现金流

单位：元

项目	2014 年	2013 年	同比增减
经营活动现金流入小计	14,825,672,577.74	14,019,975,156.56	5.75%
经营活动现金流出小计	11,290,169,743.05	10,711,957,168.96	5.40%
经营活动产生的现金流量净额	3,535,502,834.69	3,308,017,987.60	6.88%
投资活动现金流入小计	293,251,375.44	255,770,923.90	14.65%
投资活动现金流出小计	1,449,991,870.02	3,103,515,327.95	-53.28%
投资活动产生的现金流量净额	-1,156,740,494.58	-2,847,744,404.05	-59.38%
筹资活动现金流入小计	3,127,208,740.35	7,128,494,298.49	-56.13%
筹资活动现金流出小计	6,002,467,183.32	7,251,640,981.54	-17.23%
筹资活动产生的现金流量净额	-2,875,258,442.97	-123,146,683.05	2,234.83%
现金及现金等价物净增加额	-496,496,102.86	337,126,900.50	-247.27%

相关数据同比发生变动 30% 以上的原因说明

√ 适用 □ 不适用

本期投资活动现金流出同比减少53.28%，主要原因系因购建固定资产、无形资产和其他长期资产支付的现金为699,435,426.42元，较去年同期1,943,746,462.59元减少1,244,311,036.17元，降幅64.02%；本期投资支付的现金750,556,443.6元，较去年同期因购买集团资产及对外投资支付的现金1,159,372,600.00元减少408,816,156.40元，降幅为35.26%。

投资活动产生的现金流量净额同比减少59.38%，主要原因系本期投资活动现金流入同比增加37,480,451.54元，增幅为14.65%；而本期投资活动现金流出同比减少1,653,523,457.93元，降幅为53.28%。

筹资活动现金流入同比减少56.13%，主要原因系本期吸收投资收到的现金为0，而去年同期因定向增发及少数股东增资吸收投资收到的现金2,169,274,298.49元，较去年同期减少2,169,274,298.49元，降幅达100%；本期取得借款收到的现金1,359,200,000.00元，较去年同期2,205,200,000.00元减少846,020,000.00元，降幅达38.36%；本期收到的安徽省能源集团借款867,000,000.00元，较去年同期收到的借款1,774,000,000.00元减少907,000,000.00元，降幅达51.13%。

筹资活动产生的现金流量净额同比增加2,234.83%，原因主要系筹资活动现金流入3,127,208,740.35元，较去年7,128,494,298.49元减少4,001,285,558.14元，降幅56.13%；而筹资活动现金流出6,002,467,183.32元，较去年7,251,640,981.54元减少1,249,173,798.22元，降幅17.23%。

现金及现金等价物净增加额同比减少247.27%是上述因素综合影响的结果。

报告期内公司经营活动的现金流量与本年度净利润存在重大差异的原因说明

√ 适用 □ 不适用

报告期内公司经营活动产生的现金流量净额为3,535,502,834.69元，本年度净利润为1,632,337,521.43元，差异1,903,165,313.26元，主要原因为折旧及摊销减少净利润1,024,479,522.83元，未形成现金流出；计提资产减值损失减少净利润59,004,449.40元，未形成现金流出；因借款费用化利息产生的财务费用减少净利润479,014,326.51元，不属于经营活动现金流；投资收益增加净利润219,978,276.23元，不属于经营活动现金流；均需要在净利润基础上调节为经营活动产生的现金流量净额。

三、主营业务构成情况

单位：元

	营业收入	营业成本	毛利率	营业收入比上年同期增减	营业成本比上年同期增减	毛利率比上年同期增减
分行业						
发电行业	10,302,008,107.27	8,012,310,923.30	22.23%	-3.52%	-5.01%	1.23%
煤炭行业	2,264,682,437.96	2,245,057,724.08	0.87%	49.26%	49.51%	-0.17%
运输行业	91,592,651.74	88,099,251.34	3.81%	-10.29%	-9.40%	-0.95%
分产品						
电力	10,271,386,278.48	7,991,179,094.34	22.20%	-3.51%	-5.01%	1.23%
供热	30,621,828.79	21,131,828.96	30.99%	-5.69%	-6.90%	0.89%
煤炭	2,264,682,437.96	2,245,057,724.08	0.87%	49.26%	49.51%	-0.17%
运输	91,592,651.74	88,099,251.34	3.81%	-10.29%	-9.40%	-0.95%
分地区						
华东地区	12,658,283,196.97	10,345,467,898.72	18.27%	2.94%	3.10%	-0.13%

公司主营业务数据统计口径在报告期发生调整的情况下，公司最近1年按报告期末口径调整后的主营业务数据

□ 适用 √ 不适用

四、资产、负债状况分析

1、资产项目重大变动情况

单位：元

	2014 年末		2013 年末		比重增减	重大变动说明
	金额	占总资产比例	金额	占总资产比例		
货币资金	605,330,247.36	2.63%	1,108,407,881.22	5.08%	-2.45%	
应收账款	1,201,918,669.81	5.23%	1,394,795,515.08	6.39%	-1.16%	
存货	308,239,704.63	1.34%	316,723,134.54	1.45%	-0.11%	
投资性房地产	17,359,748.80	0.08%	15,002,302.01	0.07%	0.01%	
长期股权投资	1,668,622,046.14	7.26%	1,057,373,891.36	4.84%	2.42%	
固定资产	13,911,918,536.42	60.53%	14,644,551,494.01	67.08%	-6.55%	
在建工程	187,319,980.01	0.82%	256,449,828.31	1.17%	-0.35%	

2、负债项目重大变动情况

单位：元

	2014 年		2013 年		比重增减	重大变动说明
	金额	占总资产比例	金额	占总资产比例		
短期借款	559,200,000.00	2.43%	1,319,000,000.00	6.04%	-3.61%	
长期借款	4,802,330,000.00	20.90%	5,693,135,000.00	26.08%	-5.18%	

3、以公允价值计量的资产和负债

√ 适用 □ 不适用

单位：元

项目	期初数	本期公允价值变动损益	计入权益的累计公允价值变动	本期计提的减值	本期购买金额	本期出售金额	期末数
金融资产							
3.可供出售金融资产	1,002,693,660.00	2,061,420,201.00	1,546,065,150.75				3,064,113,861.00
金融资产小计	1,002,693,660.00	2,061,420,201.00	1,546,065,150.75				3,064,113,861.00
上述合计	1,002,693,660.00	2,061,420,201.00	1,546,065,150.75				3,064,113,861.00
金融负债	0.00	0.00	0.00				0.00

报告期内公司主要资产计量属性是否发生重大变化

□ 是 √ 否

五、核心竞争力分析

1、独具特色的主业优势

公司是电力、燃料并举的综合性能源供应商，提供安徽地区五分之一左右的电力供应，且是安徽省国资委唯一一家电力上市公司。公司投资建成的电力项目分布于煤电、风电、核电等领域，实现了电源结构多元化和电力生产清洁化。公司电力项目分布于多个领域可以有效地平滑单个煤电波动对公司业绩的影响，降低公司经营风险，增强公司抗风险能力。

2、装机结构优势

近年来公司通过上大压小项目的实施，投资建成的发电机组大多是 60 万千瓦及以上高参数低能耗的大型发电机组，符合国家产业政策，目前公司铜陵5号105万千瓦机组和合肥5号63万千瓦机组供电煤耗已进入全国同类机组先进行列。对于优化本省电源结构，促进节能减排做出了积极的贡献。

3、具有前瞻性的上游产业发展战略

公司沉着应对外部环境的不断变化，及时把握市场机遇，积极向上游延伸能源产业链，促进公司长远发展。公司控股的安徽省电力燃料公司，对保障燃料供应、发挥集约化采购优势、降低燃料成本起到了积极的作用。

4、管理优势

公司具有二十多年电力运行管理经验，是区域性电力管理领先的专业公司，始终坚持“锐意进取、开拓创新”的经营理念。公司治理结构完善，内控制度健全，运作规范。

六、投资状况分析

1、对外股权投资情况

(1) 对外投资情况

√ 适用 □ 不适用

对外投资情况		
报告期投资额（元）	上年同期投资额（元）	变动幅度
750,556,443.60	825,934,852.16	-9.13%
被投资公司情况		
公司名称	主要业务	上市公司占被投资公司权益比例
淮北涣城发电有限公司	电力及附属产品生产、销售	50.00%
国电优能宿松风电有限公司	投资、开发、建设、经营风力发电场；风电场勘测、设计、施工；风力发电有关技术咨询、培训等。	49.00%
国电皖能太湖风电有限公司	投资、开发、建设、经营风力发电场；风电场勘测、设计、施工；风力发电有关技术咨询、培训等。	49.00%
国电皖能寿县风电有限公司	投资、开发、建设、经营风力发电场；风电场勘测、设计、施工；风力发电有关技术咨询、培训等。	49.00%

国投新集电力利辛有限公司	电力及附属产品生产、销售	45.00%
淮北申皖发电有限公司	电力及附属产品生产、销售	24.50%

(2) 持有金融企业股权情况

√ 适用 □ 不适用

公司名称	公司类别	最初投资成本(元)	期初持股数量(股)	期初持股比例	期末持股数量(股)	期末持股比例	期末账面价值(元)	报告期损益(元)	会计核算科目	股份来源
华安证券股份有限公司	证券公司	245,000,000.00	200,000,000	7.09%	200,000,000	7.09%	165,000,000.00	3,800,000.00	可供出售金融资产	出资和受让
马鞍山农村商业银行股份有限公司	商业银行	71,400,000.00	46,200,000	3.08%	46,200,000	3.08%	71,400,000.00	6,930,000.00	可供出售金融资产	出资
安徽省能源集团财务有限公司	其他	147,000,000.00	0	49.00%	0	49.00%	163,762,434.46	7,929,400.26	长期股权投资	出资
国元农业保险股份有限公司	保险公司	88,876,443.60	0	0.00%	78,651,720	3.74%	88,876,443.60	0.00	可供出售金融资产	出资
合计		552,276,443.60	246,200,000	--	324,851,720	--	489,038,878.06	18,659,400.26	--	--

(3) 证券投资情况

√ 适用 □ 不适用

证券品种	证券代码	证券简称	最初投资成本(元)	期初持股数量(股)	期初持股比例	期末持股数量(股)	期末持股比例	期末账面价值(元)	报告期损益(元)	会计核算科目	股份来源
股票	000728	国元证券	149,000,000.00	98,303,300	5.01%	98,303,300	5.01%	3,064,113,861.00	9,830,330.00	可供出售金融资产	出资
合计			149,000,000.00	98,303,300	--	98,303,300	--	3,064,113,861.00	9,830,330.00	--	--
证券投资审批董事会公告披露日期	2011年08月16日										
证券投资审批股东会公告披露日期(如有)											

2、主要子公司、参股公司分析

√ 适用 □ 不适用

主要子公司、参股公司情况

单位：元

公司名称	公司类型	所处行业	主要产品或服务	注册资本	总资产	净资产	营业收入	营业利润	净利润

皖能合肥发电有限公司	子公司	电力行业	电力及附属产品生产、销售	1,316,585,500.00	3,725,069,802.48	1,572,718,344.87	2,361,591,453.63	413,894,806.14	306,055,709.56
皖能马鞍山发电有限公司	子公司	电力行业	电力及附属产品生产、销售	660,000,000.00	3,881,005,616.16	1,215,293,474.24	2,351,360,175.64	467,701,216.54	346,791,356.18
皖能铜陵发电有限公司	子公司	电力行业	电力及附属产品生产、销售	2,074,000,000.00	5,988,832,318.94	2,439,680,799.86	3,062,346,988.01	578,628,330.71	460,448,165.65
阜阳华润电力有限公司	参股公司	电力行业	电力及附属产品生产、销售	919,000,000.00	2,709,872,452.31	1,530,927,597.55	2,461,489,768.79	738,419,915.95	549,798,756.83

主要子公司、参股公司情况说明

(1) 皖能合肥发电有限公司

该公司注册资本为13.17亿元，主营电力及其附属产品的生产和销售，以及电力相关产业的开发和经营。本公司持有51%的股权。该公司5号机组（1台60万千瓦等级发电机组）于2009年1月投产，6号机组（1台60万千瓦等级发电机组）于2013年6月投产。2014年末，该公司总资产37.25亿元、净资产15.73亿元，报告期内实现营业收入23.62亿元、净利润3.06亿元。

(2) 皖能马鞍山发电有限公司

该公司注册资本为6.6亿元，主营电力、热力的生产、供应和销售，粉煤灰综合利用，耐磨材料的生产销售，电力技术咨询服务。本公司持有51%股权。该公司“上大压小”项目2台66万千瓦燃煤发电机组于2012年投产发电。2014年末，该公司总资产38.81亿元、净资产12.15亿元，报告期内实现营业收入23.51亿元、净利润3.47亿元。

(3) 皖能铜陵发电有限公司

该公司注册资本为20.74亿元，主营火力发电及相关产品的开发和生产经营。本公司持有其51%的股权。该公司现拥有2台32万千瓦、1台105万千瓦燃煤发电机组。2014年末，该公司总资产59.89亿元、净资产24.40亿元。报告期内实现营业收入30.62亿元、净利润4.6亿元。

(4) 阜阳华润电力有限公司

该公司注册资本为9.19亿元，主营电力生产与销售，本公司持有40%股份。该公司拥有2台64万千瓦国产超临界燃煤发电机组。2014年底，该公司总资产27.1亿元，净资产15.31亿元。报告期内实现营业收入24.61亿元、净利润5.5亿元。本报告期，本公司享有其40%投资收益，占同期本公司实现净利润的13.47%。

报告期内取得和处置子公司的情况

适用 不适用

公司名称	报告期内取得和处置子公司的目的	报告期内取得和处置子公司的方式	对整体生产和业绩的影响
合肥市互成新型建材有限公司	公司不能产生效益，该公司双方股东决议注销	正常清算	清算该公司减少公司利润 20 万元

七、2015 年 1-3 月经营业绩的预计

预测年初至下一报告期期末的累计净利润可能为亏损或者与上年同期相比发生大幅度变动的警示及原因说明

适用 不适用

八、公司未来发展的展望

目前，针对电力行业而言，既有发展机遇和优势，也面临着发展中新的挑战和问题。当前及今后一段时期，由于煤炭产能继续增长，煤炭需求短期内难以明显回升，煤炭市场供求将总体宽松，这对发电企业十分有利。在资金方面，利息下调降低了资金成本，预计今年仍有可能继续下调，将会进一步降低公司贷款利息，缓解财务成本压力。在发展能力方面，近年来，

公司经济效益连创历史新高，资产结构不断优化，综合实力尤其是抗风险能力显著增强。

同时，我们也清醒地看到，当前我国能源市场需求减缓，随着国内经济运行进入新常态，能源消费增幅降低，安徽省去年全社会用电增长仅为3.7%。国家深化电力体制改革方案即将出台、区外来电的增加、直购电交易规模的扩大以及省内一批大机组即将陆续投产，电力市场竞争将进一步加剧。

2015年我们既要增强忧患意识，审时度势防范风险，采取措施主动应对激烈的市场竞争，又要坚定必胜信心，善于发现有利因素，抢抓机遇推动企业又好又快发展。

2015年，公司工作思路、措施如下：

（一）2015年工作思路：认真研判经营环境变化，沉着应对，积极求进。以排查治理、降低非停为抓手，确保安全生产稳定局面；以抢发电量、控制煤价为抓手，努力争取更好经济效益；以深入对标、优化指标为抓手，全面提升发电机组竞争力；以项目建设、项目开发为抓手，加快企业后继发展。

（二）2015年工作措施如下：

1、强化市场经营意识，继续狠抓降本增效

公司和各发电企业要做好电量营销，落实直供电协议，积极争取转移代发电量，最大限度发挥大机组竞争优势，抢发多发电量，全年发电量争取高于全省平均水平。

电煤采供是成本控制的重点。要紧盯市场、一厂一策，促进进厂燃料价格市场化，统筹做好燃料结构调整和优化配置，要继续按“5+1”模式加强煤炭管理，狠抓“两亏一量”控制管理力度，努力降低入炉标煤单价，力争各厂发电标煤单价处于区域领先水平。

2、强化重点项目推进，项目开发争取突破

公司要全力推进皖能铜陵6号机组和钱营孜低热值煤炭发电项目的前期工作，力争尽快核准开工建设；积极争取政府有关部门支持，推动国安二期、霍邱电厂、和县电厂、长丰电厂等项目列入安徽省电源“十三五”后续发展规划；配合做好板集、平山、阜阳电厂二期以及风电等参股项目的建设；认真研究省外、境外发电项目机遇，力争有所突破。

3、强化安全生产管理，继续促进节能减排

认真落实安全生产责任制，加强隐患排查治理，组织开展应急演练，提高安全管理能力，切实抓好安全生产工作。开展文明生产和班组建设，提升班组管理水平，加强职工安全培训，牢固树立安全意识，夯实安全生产基础。继续加大节能减排技术改造力度，实施皖能马鞍山2号机组节能减排一体化改造项目，改造后该机组能够达到超低排放标准。

4、强化同业对标管理，全面提升管理水平

公司要深入开展对标管理活动，在影响经济效益的关键绩效指标上与行业先进企业对标，对公司业务经营情况、工作流程、管理制度等进行全面评估，切实提高对标管理的针对性、有效性。公司要把对标管理作为提升改革发展能力和经营管理水平的重要抓手，将其纳入KPI考核管理，建立和完善长效的激励约束机制，促使企业整体管理水平全面提升。

5、强化公司规范运作，完善内控建设与管理

公司将严格遵守《公司章程》等上市公司规定和要求，依法经营，规范管理与内控，切实保障重大事项按规定程序科学决策，坚持“公平、公正、公开”原则开展信息披露工作，积极保护中小投资者合法权益。加强资本市场研究与运作，利用资本市场，化解关联交易、同业竞争等问题，促进公司加快发展。公司要加强全面预算管理，真正发挥预算指导作用，严控费用支出。要继续坚持开展经营成果审计、行政审计等工作，努力提高公司经营管理水平和风险防范能力及水平。董、监事及高管人员要进一步勤勉尽责，谨慎、认真、负责地行使决策权利与义务。要进一步规范公司治理，组织开展好股东大会、董事会、监事会等工作。

（三）未来公司可能面对的风险：

1、市场需求增速减缓风险

安徽省经济增长速度可能放缓，影响区域社会用电需求增速减缓，导致公司发电量减少，可能会对公司盈利水平产生影响。

2、电力市场份额下降风险

公司的发电机组主要集中在安徽省境内。未来几年安徽省新投产机组可能增幅较大，进一步降低公司占安徽省发电市场

份额，导致公司机组发电利用小时进一步下降，可能会对公司盈利水平产生影响。

3、煤价上涨风险

燃料成本在公司营业成本中占有较大比重。目前我国的燃料价格主要由市场供求关系决定。若我国燃料价格出现大幅上涨，将会增加公司的燃料成本和营业成本，进而可能会对公司的盈利产生影响。

3、电价下调风险

在中国现行的电力监管体系下，发电企业的上网电价主要由国家价格主管部门核定，发电企业无法控制或改变上网电价的核定标准。如果相关部门对上网电价向下调整，则公司的业务及利润或会受到影响。

4、环保约束风险

2015年是实施“十二五”减排目标的最后一年，政府可能会进一步加大节能减排控制力度，将对企业的生产经营提出更高的要求，进一步加大企业对节能减排的投入。

九、与上年度财务报告相比，会计政策、会计估计和核算方法发生变化的情况说明

√ 适用 □ 不适用

（一）会计政策变更

财政部于2014年陆续发布《企业会计准则第2号—长期股权投资》、《企业会计准则第9号—职工薪酬》、《企业会计准则第30号—财务报表列报》、《企业会计准则第33号—合并财务报表》、《企业会计准则第37号—金融工具列报》、《企业会计准则第39号—公允价值计量》、《企业会计准则第40号—合营安排》及《企业会计准则第41号—在其他主体中权益的披露》，要求除《企业会计准则第37号—金融工具列报》自2014年度财务报表起施行外，其他准则自2014年7月1日起施行。

公司于 2014 年 7 月 1 日开始执行前述除金融工具列报准则以外的 7 项新颁布或修订的企业会计准则，在编制 2014 年年度财务报告时开始执行金融工具列报准则，并已按准则的要求变更相关会计政策。

根据修订后的《企业会计准则第2号——长期股权投资》的规定，对不具有控制、共同控制或重大影响，并且在活跃市场中没有报价、公允价值不能可靠计量的权益工具投资，由长期股权投资科目列报，改为以成本计量的可供出售金融资产列报。

根据修订后的《企业会计准则第30号——财务报表列报》及其应用指南的规定，对报表列报科目作为以下重分类：A、原列报于合并资产负债表及资产负债表的“其他非流动负债”科目的递延收益项目，改为列报于“递延收益”科目；B、原列报于合并资产负债表及资产负债表的“资本公积”科目的其他综合收益项目，改为列报于“其他综合收益”科目；C、合并利润表与利润表的“营业外收入”科目，增加“其中：非流动资产处置利得”项目；D、合并利润表与利润表的“其他综合收益”科目，改为“其他综合收益的净额”科目，并列报其他综合收益的分类信息；E、相应地，合并所有者权益变动表与所有者权益变动表按照《企业会计准则第30号——财务报表列报》应用指南规定的格式重新列报。

上述引起的追溯调整对比较财务报表的主要影响如下：

单位：元

项目	对比较期间（2013年度）合并财务报表的影响		
	借方	贷方	合计
比较期间（2013年度）年末数影响：			
可供出售金融资产	654,499,800.00		654,499,800.00
长期股权投资	-654,499,800.00		-654,499,800.00

递延收益		126,811,904.67	126,811,904.67
其他非流动负债		-126,811,904.67	-126,811,904.67
资本公积		-640,270,245.00	-640,270,245.00
其他综合收益		640,270,245.00	640,270,245.00

项目	对比较期间（2013年度）母公司财务报表的影响		
	借方	贷方	合计
比较期间（2013年度）年末数影响：			
可供出售金融资产	653,758,800.00		653,758,800.00
长期股权投资	-653,758,800.00		-653,758,800.00
资本公积		-640,270,245.00	-640,270,245.00
其他综合收益		640,270,245.00	640,270,245.00

（二）会计估计变更

本公司本财务报告期内未发生重大会计估计变更事项。

十、报告期内发生重大会计差错更正需追溯重述的情况说明

适用 不适用

公司报告期无重大会计差错更正需追溯重述的情况。

十一、与上年度财务报告相比，合并报表范围发生变化的情况说明

适用 不适用

根据《公司法》及《公司章程》有关规定，合肥市互成新型建材有限公司于2014年5月10日召开的股东大会决议解散，并成立清算组自2014年5月10日开始对公司进行清算。于2014年8月6日收到合肥市工商行政管理局（合）登记企销字【2014】第4183号准予注销的通知书。本期不再将合肥市互成新型建材有限公司的报表纳入合并范围。

十二、公司利润分配及分红派息情况

报告期内利润分配政策的制定、执行或调整情况

适用 不适用

公司近3年（含报告期）的利润分配预案或方案及资本公积金转增股本预案或方案情况

2012年度股利分配方案为：以报告期后非公开发行的股份在内的总股本1,053,174,105股为基数，向全体股东按每10股派现金0.4元（含税），计派现金股利42,126,964.20元，其余未分配利润结转以后年度进行分配。本年度不进行资本公积转增股本。

2013年度股利分配方案为：以公司2013年末总股本1,053,174,105股为基数，向全体股东按每10股派现金3元（含税），计派现金股利315,952,231.50元，其余未分配利润结转以后年度进行分配。本年度不进行资本公积转增股本。

2014年度股利分配预案为：以公司2014年末总股本1,053,174,105股为基数，向全体股东按每10股派现金1.80元（含税），计派现金股利189,571,338.90元，其余未分配利润结转以后年度进行分配。本年度不进行资本公积转增股本。

公司近三年现金分红情况表

单位：元

分红年度	现金分红金额（含税）	分红年度合并报表中归属于上市公司股东的净利润	占合并报表中归属于上市公司股东的净利润的比率	以现金方式要约回购股份资金计入现金分红的金额	以现金方式要约回购股份资金计入现金分红的比例
2014年	189,571,338.90	927,926,832.72	20.43%	0.00	0.00%
2013年	315,952,231.50	1,095,951,520.82	28.83%	0.00	0.00%
2012年	42,126,964.20	370,675,191.05	11.36%	0.00	0.00%

公司报告期内盈利且母公司未分配利润为正但未提出现金红利分配预案

适用 不适用

十三、本报告期利润分配及资本公积金转增股本预案

适用 不适用

每 10 股送红股数（股）	0
每 10 股派息数（元）（含税）	1.80
分配预案的股本基数（股）	1,053,174,105
现金分红总额（元）（含税）	189,571,338.90
可分配利润（元）	927,926,832.72
现金分红占利润分配总额的比例	100.00%
现金分红政策：	
公司发展阶段属成长期且有重大资金支出安排的，进行利润分配时，现金分红在本次利润分配中所占比例最低应达到 20%	
利润分配或资本公积金转增预案的详细情况说明	
2014 年度股利分配预案为：以公司 2014 年末总股本 1,053,174,105 股为基数，向全体股东按每 10 股派现金 1.8 元（含税），计派现金股利 189,571,338.90 元，其余未分配利润结转以后年度进行分配。本年度不进行资本公积转增股本。	

十四、报告期内接待调研、沟通、采访等活动登记表

适用 不适用

接待时间	接待地点	接待方式	接待对象类型	接待对象	谈论的主要内容及提供的资料
2014年08月20日	公司办公室	其他	机构	研究员	公司生产经营状况
2014年10月28日	公司会议室	其他	机构	研究员	公司生产经营状况

2014年11月04日	公司会议室	其他	机构	研究员	公司生产经营状况
2014年11月19日	公司会议室	其他	机构	研究员	公司生产经营状况
2014年11月25日	公司会议室	其他	机构	研究员	公司生产经营状况
接待次数			5		
接待机构数量			12		
接待个人数量			0		
接待其他对象数量			0		
是否披露、透露或泄露未公开重大信息			否		

第五节 重要事项

一、破产重整相关事项

√ 适用 □ 不适用

含山皖能生物质能发电有限公司于2013年11月7日向安徽省含山县人民法院申请破产清算。11月20日，含山县人民法院下达（2013）含破（预）字第00003-1号民事裁定书，确定受理含山皖能生物质能发电有限公司的破产清算申请。2013年12月13日，含山县人民法院以（2013）含破字第00003-1号民事决定书委托安徽蒋平华律师事务所担任破产管理人。2013年12月16日含山县人民法院发布（2013）含破字第00003-1号公告，该公告刊登于2014年1月1日《人民法院报》第六版，确定债权人会议的时间为2014年4月10日。2014年4月10日在含山县人民法院召开债权人会议，破产管理人提交管理人报告，并获通过。2014年4月14日含山县人民法院下达（2013）含破字第00003-2号民事裁定书，确认债权人中机国能电力工程有限公司的债权1370250元；下达（2013）含破字第00003-3号民事裁定书，宣告含山皖能生物质能发电有限公司破产。2014年8月1日含山县人民法院下达（2013）含破字第00003-4号民事裁定书，对第一次债权人会议通过的破产财产分配方案予以认可。2014年8月25日含山县人民法院下达（2013）含破字第00003-5号民事裁定书，终结破产程序。

二、重大关联交易

1、与日常经营相关的关联交易

√ 适用 □ 不适用

关联交易方	关联关系	关联交易类型	关联交易内容	关联交易定价原则	关联交易价格	关联交易金额（万元）	占同类交易金额的比例	关联交易结算方式	可获得的同类交易市价	披露日期	披露索引
阜阳华润电力有限公司	关联董事	委托替代发电	根据市场运行情况以及电网安全校核前提下，在皖能铜陵公司、阜阳华润公司之间发生。	一是按月或按季商谈固定代发价格并定期结算；二是作为委托替代方，代发价格应不高于被替代机组单位变动成本；三是作为受托替代方，代发价格应不低于替代机组单位变动成本。	0.1966元/千瓦时（不含税）	5,897.44	49.01%	银行转账	5,897.44万元	2014年03月18日	《证券时报》及巨潮资讯网
安徽省能源集团有限公司	控股股东	接受资金	公司控股股东皖能集团拟于2014年为公司控	皖能集团为公司控股子公司提供的资金利息率水平总体	皖能集团为公司控股子公司提供的资	78,000	10.28%	银行转账	78000万元	2014年03月18日	《证券时报》及巨潮资讯网

			股子公司提供资金不超过 250,000 万元, 且在本金范围内可以循环使用。	原则为: 不超过同期银行贷款利率水平。	金利息率水平总体原则为: 不超过同期银行贷款利率水平。						
安徽省能源集团财务有限公司	同一控制	接受资金	日贷款余额(包括应计利息)最高不超过人民币 10 亿元。	皖能集团财务有限公司向公司及控股子公司提供的贷款利率, 不高于中国人民银行统一颁布的同期同类贷款的基准利率;	皖能集团财务有限公司向公司及控股子公司提供的贷款利率, 不高于中国人民银行统一颁布的同期同类贷款的基准利率;	44,300	5.84%	银行转账	44300 万元	2014 年 03 月 18 日	《证券时报》及巨潮资讯网
合计				--	--	128,197.44	--	--	--	--	--
大额销货退回的详细情况			无。								
关联交易对上市公司独立性的影响			无影响。								
公司对关联方的依赖程度, 以及相关解决措施(如有)			无。								
按类别对本期将发生的日常关联交易进行总金额预计的, 在报告期内的实际履行情况(如有)			2014 年 6 月 18 日, 公司 2013 年度股东大会审议通过了《关于预计公司 2014 年度日常关联交易的议案》、《公司与能源集团财务公司签订《金融服务协议》的议案》、《关于能源集团财务公司 2014 年度为子公司提供贷款的议案》。报告期内, 公司发生的上述关联交易均按照股东大会审议通过事项执行。								
交易价格与市场参考价格差异较大的原因(如适用)			不适用。								

2、关联债权债务往来

√ 适用 □ 不适用

是否存在非经营性关联债权债务往来

√ 是 □ 否

关联方	关联关系	债权债务类型	形成原因	是否存在非经营性资金	期初余额(万元)	本期发生额(万元)	期末余额(万元)
-----	------	--------	------	------------	----------	-----------	----------

				占用			
安徽省能源集团有限公司	母公司	应付关联方债务	借款本金及其利息	否	81,883.49	-34,004.69	47,878.8
关联债权债务对公司经营成果及财务状况的影响		按照市场价格进行结算，交易行为遵循了公平、公开、公正的原则。					

3、其他关联交易

√ 适用 □ 不适用

1、安徽皖能节能服务有限公司为本公司子公司淮北国安电力有限公司、临涣中利发电有限公司、皖能合肥发电有限公司、皖能铜陵发电有限公司提供节能技术改造服务，该项服务符合国家节能减排政策。双方按照合同约定的程序和方式共同或者委托第三方机构对项目节能量进行测量和确认，按照相关行业标准，计算出设备技术改造后的节能效益，在约定的效益分享期内，双方分享节能效益。分享期结束，节能服务公司可将技改设备无偿转让给本公司。由于该业务实质上是转移与资产所有权有关的全部风险和报酬的租赁，本公司当期按照租赁准则(融资租赁)确认资产价值31,601,575.05元。其中：子公司淮北国安电力有限公司确认10,167,609.32元，临涣中利发电有限公司确认10,279,504.46元，皖能合肥发电有限公司确认3,843,931.76元，皖能铜陵发电有限公司确认7,310,529.51元。

单位：人民币元

出租方名称	租赁资产种类	本期确认的租赁费	上期确认的租赁费	承租方
安徽皖能节能服务有限公司	专用设备	2,123,218.88		淮北国安
安徽皖能节能服务有限公司	专用设备	2,618,400.00	1,910,000.00	临涣中利
安徽皖能节能服务有限公司	专用设备	2,190,000.00	2,190,000.00	皖能合肥
安徽皖能节能服务有限公司	专用设备	731,160.00		皖能铜陵

关联交易临时报告披露网站相关查询

临时公告名称	临时公告披露日期	临时公告披露网站名称
关于预计公司 2014 年度日常关联交易的公告	2014 年 03 月 18 日	《证券时报》及巨潮资讯网

三、重大合同及其履行情况

1、托管、承包、租赁事项情况

(1) 租赁情况

√ 适用 □ 不适用

租赁情况说明

(1) 经营租赁出租人租出资产情况

资产类别	期末余额	期初余额
房屋建筑物	12,019,991.56	9,551,299.85
土地使用权	5,339,757.24	5,451,002.16

合 计	17,359,748.80	15,002,302.01
-----	---------------	---------------

(2) 融资租赁承租人

1) 租入固定资产情况

资产类别	期末余额			期初余额		
	原价	累计折旧	累计减值准备	原价	累计折旧	累计减值准备
专用设备	3,738,561,728.65	360,368,734.17	1,372,812,859.07	127,829,245.93		
其他设备	4,183,182.87	455,531.00				
合计	3,742,744,911.52	360,824,265.17	1,372,812,859.07	127,829,245.93		

注:截至2014年12月31日止,未确认融资费用的余额为98,476,244.20元。

2) 以后年度最低租赁付款额情况

剩余租赁期	最低租赁付款额
1 年以内 (含 1 年)	803,139,695.12
1 年以上 2 年以内 (含 2 年)	685,234,739.90
2 年以上 3 年以内 (含 3 年)	91,740,792.86
3 年以上	5,693,077.36
合 计	1,585,808,305.24

(3) 售后租回交易以及售后租回合同中的重要条款:

为缓解流动资金压力,2010年4月16日子公司皖能合肥与招银金融租赁有限公司签订《融资租赁合同(回租)》,将汽轮机及其附属设备(5#发电设备),账面净值135,274,364.92元,以售后回租的方式融资8,000.00万元人民币,期限为5年;2012年7月30日将2号设备超临界锅炉设备账面净值316,800,881.53元,以售后回租的方式向招银金融租赁有限责任公司融资2.2亿元,期限为5年;2013年10月30日,以资产组合账面净值合计346,341,222.84元,以售后回租的方式向招银金融租赁有限责任公司融资3亿元,期限为3年。2014年2月20日,以资产组合账面净值合计195,725,131.44元,以售后回租的方式向招银金融租赁有限责任公司融资2亿元,期限为3年。

为缓解流动资金压力,2009年12月23日,公司子公司皖能铜陵与招银金融租赁有限公司(简称招银公司)签订《融资租赁合同(回租)》,公司以售后回租的方式将账面净值518,025,957.30元的汽轮机及其附属设备转让给招银公司,向招银公司融资3亿元,期限为5年;2012年8月17日,皖能铜陵与招银公司签订合同,以售后回租的方式将设备价262,834,201.36元转让给招银公司,向招银公司融资2亿元,期限为5年;2013年6月28日,与招银金融租赁有限公司签订《融资租赁合同(回租)》,将账面净值为359,271,807.30元的发电设备以售后回租的方式融资3亿元人民币,期限为3年;2013年12月,与交银金融租赁有限公司签订《融资租赁合同(回租)》,将账面净值为102,007,261.88元的发电设备以售后回租的方式融资1亿元人民币,期限为3年;2013年12月,与交银金融租赁有限公司签订《融资租赁合同(回租)》,将账面净值为82,560,000.00元的发电设备以售后回租的方式融资0.8亿元人民币,期限为3年。2014年9月,与招银金融租赁有限公司签订《融资租赁合同(回租)》,将账面净值为101,013,768.04元的100万千瓦发电机组(5#机组)的输煤化水热控设备以售后回租的方式融资1亿元人民币,期限为3年。2014年3月,与交银金融租赁有限公司签订《融资租赁合同(回租)》,将账面净值为108,571,816.83元的脱硫系统、脱硝系统以及化水系统的设施、设备以售后回租的方式融资1亿元人民币,期限为3年。2014年3月,与交银金融租赁有限公司签订《融资租赁合同(回租)》,将账面净值为128,493,636.00元的脱硫系统、脱硝系统以及化水系统的设施、设备以售后回租的方式融资1亿元人民币,期限为3年。

为缓解流动资金压力，2013年10月24日公司子公司皖能马鞍山与招银金融租赁有限公司签订《融资租赁合同（回租）》，将账面净值348,487,675.60元的1#锅炉以售后回租的方式融资2亿元人民币，期限为3年。2014年2月19日公司与招银金融租赁有限公司签订《融资租赁合同（回租）》，将账面净值351,374,448.00元的2#锅炉以售后回租的方式融资3亿元人民币，期限为3年。2014年2月19日公司与招银金融租赁有限公司签订《融资租赁合同（回租）》，将账面净值134,550,922.68元的1#汽轮机以售后回租的方式融资1亿元人民币，期限为3年。

为缓解流动资金压力，2011年12月8日公司子公司临涣中利与招银金融租赁有限公司签订《融资租赁合同（回租）》，将账面净值138,587,300.00元的辅机设备以售后回租的方式融资1亿元人民币，期限为3年。截止2014年12月31日，该合同已到期。

为公司带来的损益达到公司报告期利润总额 10%以上的项目

适用 不适用

公司报告期不存在为公司带来的损益达到公司报告期利润总额 10%以上的租赁项目。

2、担保情况

适用 不适用

公司报告期不存在担保情况。

3、其他重大合同

适用 不适用

公司报告期不存在其他重大合同。

4、其他重大交易

适用 不适用

2014年4月28日召开的第七届董事会二十次会议审议通过了《关于参与国元农业保险股份有限公司增资扩股的议案》，董事会同意公司参与国元农业保险股份有限公司增资扩股，公司以人民币1.13元/股认购国元农业保险股份有限公司7865.1720万股股份，出资总额为8887.64436万元。本次增资扩股完成后，公司将持有国元农业保险股份有限公司股份数量为7865.1720万股，占国元农保本次增资完毕后注册资本的3.74%。（关于参与国元农业保险股份有限公司增资扩股的具体内容详见2014年4月29日刊登在证券时报及巨潮资讯网的《安徽省皖能股份有限公司对外投资公告》（公告编号：2014-20））

四、承诺事项履行情况

1、公司或持股 5%以上股东在报告期内发生或以前期间发生但持续到报告期内的承诺事项

适用 不适用

承诺事由	承诺方	承诺内容	承诺时间	承诺期限	履行情况
股改承诺					
收购报告书或权益变动报告书中所作承诺					
资产重组时所作承诺					

首次公开发行或再融资时所作承诺	安徽省能源集团有限公司	关于避免及解决同业竞争的承诺	2012年08月29日	在2-5年内分步实施	正在履行
	安徽省能源集团有限公司	关于减少及规范关联交易的承诺	2012年02月23日	长期	正在履行
	安徽省能源集团有限公司	关于股份锁定期承诺	2012年02月23日	自发行人2012年非公开发行股票发行结束之日起三十六个月内	正在履行
	安徽省能源集团有限公司	关于“五分开”承诺	2012年05月31日	长期	正在履行
	安徽省能源集团有限公司	关于安徽大段家煤业有限公司注入皖能电力的承诺	2012年05月31日	在大段家煤业项目建成投产且盈利能力和规范运作等各项条件符合注入上市公司相关要求的2年之内	正在履行
其他对公司中小股东所作承诺					
承诺是否及时履行	是				
未完成履行的具体原因及下一步计划(如有)	不适用				

2、公司资产或项目存在盈利预测，且报告期仍处在盈利预测期间，公司就资产或项目达到原盈利预测及其原因做出说明

适用 不适用

五、聘任、解聘会计师事务所情况

现聘任的会计师事务所

境内会计师事务所名称	天职国际会计师事务所（特殊普通合伙）
境内会计师事务所报酬（万元）	103.42
境内会计师事务所审计服务的连续年限	3
境内会计师事务所注册会计师姓名	周学民、王青

当期是否改聘会计师事务所

是 否

聘请内部控制审计会计师事务所、财务顾问或保荐人情况

√ 适用 □ 不适用

本年度，公司为完善内部控制体系，聘请了天职国际会计师事务所（特殊普通合伙）为公司提供内部控制审计机构，期间共支付审计费用为 30 万元。

六、其他重大事项的说明

√ 适用 □ 不适用

一、含山皖能生物质能发电有限公司

含山皖能生物质能发电有限公司于2013年11月7日向安徽省含山县人民法院申请破产清算。11月20日，含山县人民法院下达（2013）含破（预）字第00003-1号民事裁定书，确定受理含山皖能生物质能发电有限公司的破产清算申请。2013年12月13日，含山县人民法院以（2013）含破字第00003-1号民事决定书委托安徽蒋平华律师事务所担任破产管理人。2013年12月16日含山县人民法院发布（2013）含破字第00003-1号公告，该公告刊登于2014年1月1日《中国人民法院报》第六版，确定债权人会议的时间为2014年4月10日。2014年4月10日在含山县人民法院召开债权人会议，破产管理人提交管理人报告，并获得通过。2014年4月14日含山县人民法院下达（2013）含破字第00003-2号民事裁定书，确认债权人中机国能电力工程有限公司的债权1370250元；下达（2013）含破字第00003-3号民事裁定书，宣告含山皖能生物质能发电有限公司破产。2014年8月1日含山县人民法院下达（2013）含破字第00003-4号民事裁定书，对第一次债权人会议通过的破产财产分配方案予以认可。2014年8月25日含山县人民法院下达（2013）含破字第00003-5号民事裁定书，终结破产程序。

至此，含山皖能生物质能发电有限公司的破产清算工作全部办理完毕，随后破产管理人办理了工商注销、税务注销手续。

二、舒城皖能生物质能发电有限公司

2011年1月25日，公司董事会六届十四次会议审议通过《关于转让舒城皖能生物质能发电有限公司22.5%股权的议案》，同意公司将持有的舒城皖能22.5%股权转让给徐州鑫天源科技发展有限公司，转让总价款为1550.63万元。因徐州鑫天源科技发展有限公司没有按期支付股权转让尾款，公司于2013年7月9日将徐州鑫天源科技发展有限公司及相关担保人起诉至合肥市中级人民法院（案号：[2013]合民二初字第0348号），诉讼追索股权转让尾款及逾期付款违约金。

2014年5月6日合肥市中级人民法院下达[2013]合民二初字第00348号民事判决书，判决我公司胜诉，徐州鑫天源科技发展有限公司应支付股权转让款3101260元及逾期违约金。被告方徐州鑫天源科技发展有限公司及其他连带责任保证人不服一审判决，向安徽省高级人民法院提起上诉。经安徽省高级人民法院开庭审理后，上诉人于2014年10月11日申请撤诉。同日安徽省高级人民法院依法作出（2014）皖民二终字第00371号民事裁定书，准许撤回上诉，各方按原审判决执行，本裁定为终审裁定。至此，诉讼案件的司法审判程序完结。

由于被告方及连带责任保证人在二审后仍然不积极主动偿还款项，2014年11月12日我公司向合肥市中级人民法院提出强制执行申请。2014年12月11日经合肥市中级人民法院执行局协调，徐州鑫天源科技发展有限公司同意按月分批执行法院判决。截止2015年2月底已经收回款项共计200万元。

七、公司子公司重要事项

√ 适用 □ 不适用

含山皖能生物质能发电有限公司于2013年11月7日向安徽省含山县人民法院申请破产清算。11月20日，含山县人民法院下达（2013）含破（预）字第00003-1号民事裁定书，确定受理含山皖能生物质能发电有限公司的破产清算申请。2013年12月13日，含山县人民法院以（2013）含破字第00003-1号民事决定书委托安徽蒋平华律师事务所担任破产管理人。2013年12月16日含山县人民法院发布（2013）含破字第00003-1号公告，该公告刊登于2014年1月1日《中国人民法院报》第六版，确定债权人会议的时间为2014年4月10日。2014年4月10日在含山县人民法院召开债权人会议，破产管理人提交管理人报告，并

获通过。2014年4月14日含山县人民法院下达（2013）含破字第00003-2号民事裁定书，确认债权人中机国能电力工程有限公司的债权1370250元；下达（2013）含破字第00003-3号民事裁定书，宣告含山皖能生物质能发电有限公司破产。2014年8月1日含山县人民法院下达（2013）含破字第00003-4号民事裁定书，对第一次债权人会议通过的破产财产分配方案予以认可。2014年8月25日含山县人民法院下达（2013）含破字第00003-5号民事裁定书，终结破产程序。

第六节 股份变动及股东情况

一、股份变动情况

1、股份变动情况

单位：股

	本次变动前		本次变动增减（+，-）					本次变动后	
	数量	比例	发行新股	送股	公积金转股	其他	小计	数量	比例
一、有限售条件股份	280,169,916	26.60%	0	0	0	0	-252,153,387	28,016,529	2.66%
1、国家持股	0	0.00%	0	0	0	0	0	0	0.00%
2、国有法人持股	118,925,619	11.29%	0	0	0	0	-90,909,090	28,016,529	2.66%
3、其他内资持股	161,244,297	15.30%	0	0	0	0	-161,244,297	0	0.00%
其中：境内法人持股	161,239,670	15.30%	0	0	0	0	-161,239,670	0	0.00%
境内自然人持股	4,627	0.00%	0	0	0	0	-4,627	0	0.00%
4、外资持股	0	0.00%	0	0	0	0	0	0	0.00%
其中：境外法人持股	0	0.00%	0	0	0	0	0	0	0.00%
境外自然人持股	0	0.00%	0	0	0	0	0	0	0.00%
二、无限售条件股份	773,004,189	73.39%	0	0	0	0	252,153,387	1,025,157,576	97.33%
1、人民币普通股	773,004,189	73.39%	0	0	0	0	252,153,387	1,025,157,576	97.33%
2、境内上市的外资股	0	0.00%	0	0	0	0	0	0	0.00%
3、境外上市的外资股	0	0.00%	0	0	0	0	0	0	0.00%
4、其他	0	0.00%	0	0	0	0	0	0	0.00%
三、股份总数	1,053,174,105	100.00%	0	0	0	0	0	1,053,174,105	100.00%

股份变动的原因

□ 适用 √ 不适用

股份变动的批准情况

□ 适用 √ 不适用

股份变动的过户情况

□ 适用 √ 不适用

股份变动对最近一年和最近一期基本每股收益和稀释每股收益、归属于公司普通股股东的每股净资产等财务指标的影响

□ 适用 √ 不适用

公司认为必要或证券监管机构要求披露的其他内容

□ 适用 √ 不适用

2、限售股份变动情况

√ 适用 □ 不适用

单位：股

股东名称	期初限售股数	本期解除限售股数	本期增加限售股数	期末限售股数	限售原因	解除限售日期
安徽省铁路建设投资基金有限公司	62,809,917	62,809,917			参与定向增发 62,809,917 股	2014-3-20
红塔红土基金公司—工行—广州农村商业银行股份有限公司	56,198,347	56,198,347			参与定向增发 56,198,347 股	2014-3-20
安徽省皖投融资担保有限责任公司	28,099,173	28,099,173			参与定向增发 28,099,173 股	2014-3-20
江信基金公司—工行—中江国际信托 金狮 205 号证券投资集合资金信托	28,099,173	28,099,173			参与定向增发 28,099,173 股	2014-3-20
上海证大投资管理有限公司	28,099,173	28,099,173			参与定向增发 28,099,173 股	2014-3-20
安徽省能源集团有限公司	28,016,529			28,016,529	参与定向增发 28,016,529 股	2016-3-20
兴业全球基金公司—兴业—兴全定增 8 号分级特定多客户资产管理计划	27,438,062	27,438,062			参与定向增发 27,438,062 股	2014-3-20
国金证券股份有限公司	20,578,515	20,578,515			参与定向增发 20,578,515 股	2014-3-20
中国工商银行—兴全绿色投资股票型证券投资基金(LOF)	826,400	826,400			参与定向增发 826,400 股	2014-3-20
朱昭明	4,627	4,627			2013 年离任的高管持股解除限售	2014-3-14
合计	280,169,916	252,153,387	0	28,016,529	--	--

二、股东和实际控制人情况

1、公司股东数量及持股情况

单位：股

报告期末普通股股东总数	53,038	年度报告披露日前第 5 个交易日末普通股股东总数	53,289	报告期末表决权恢复的优先股股东总数（如有）（参见注 8）	0			
持股 5% 以上的股东或前 10 名股东持股情况								
股东名称	股东性质	持股比例	报告期末持股数量	报告期内增减变动情况	持有有限售条件的股份数量	持有无限售条件的股份数量	质押或冻结情况	
							股份状态	数量
安徽省能源集团有限公司	国有法人	42.69%	449,604,070		28,016,529	421,587,541		
安徽省铁路建设投资基金有限公司	国有法人	5.00%	52,620,000	-10189917		52,620,000	质押	52,620,000
安徽省能源物资供销公司	境内非国有法人	2.63%	27,700,000			27,700,000		
安徽皖能置业发展有限责任公司	境内非国有法人	2.37%	24,948,300	-6111700		24,948,300		
全国社保基金一零八组合	国有法人	0.95%	9,999,816			9,999,816		
中国工商银行股份有限公司—南方稳健成长证券投资基金	国有法人	0.92%	9,699,829			9,699,829		
安徽省皖投融资担保有限责任公司	国有法人	0.88%	9,316,606	-18782567		9,316,606		
中国工商银行—南方稳健成长贰号证券投资基金	国有法人	0.88%	9,252,836			9,252,836		
蒋必恺	境内自然人	0.59%	6,180,000			6,180,000		
中国银行—富兰克林国海潜力组合股票型证券投资基金	国有法人	0.57%	6,031,605			6,031,605		
战略投资者或一般法人因配售新股成为前 10 名股东的情况（如有）（参见注 3）	安徽省铁路建设投资基金有限公司、安徽省皖投融资担保有限责任公司因公司增发新股成为前 10 名股东							
上述股东关联关系或一致行动的说明	安徽皖能置业发展有限责任公司、安徽省能源物资供销公司是安徽省能源集团有限公司的全资子公司，其他股东间是否有关联关系或一致行动关系不详。							
前 10 名无限售条件股东持股情况								

股东名称	报告期末持有无限售条件股份数量	股份种类	
		股份种类	数量
安徽省能源集团有限公司	421,587,541		
安徽省铁路建设投资基金有限公司	52,620,000		
安徽省能源物资供销公司	27,700,000		
安徽皖能置业发展有限责任公司	24,948,300		
全国社保基金一零八组合	9,999,816		
中国工商银行股份有限公司—南方稳健成长证券投资基金	9,699,829		
安徽省皖投融资担保有限责任公司	9,316,606		
中国工商银行—南方稳健成长贰号证券投资基金	9,252,836		
蒋必恺	6,180,000		
中国银行—富兰克林国海潜力组合股票型证券投资基金	6,031,605		
前 10 名无限售流通股股东之间，以及前 10 名无限售流通股股东和前 10 名股东之间关联关系或一致行动的说明	安徽皖能置业发展有限责任公司、安徽省能源物资供销公司是安徽省能源集团有限公司的全资子公司，其他股东间是否有关联关系或一致行动关系不详。		
前 10 名普通股股东参与融资融券业务股东情况说明（如有）（参见注 4）	安徽皖能置业发展有限责任公司、安徽省能源物资供销公司是安徽省能源集团有限公司的全资子公司，其他股东间是否有关联关系或一致行动关系不详。		

公司前 10 名普通股股东、前 10 名无限售条件普通股股东在报告期内是否进行约定购回交易

是 否

公司前 10 名普通股股东、前 10 名无限售条件普通股股东在报告期内未进行约定购回交易。

2、公司控股股东情况

法人

控股股东名称	法定代表人/单位负责人	成立日期	组织机构代码	注册资本	主要经营业务
安徽省能源集团有限公司	张飞飞	1990 年 04 月 09 日	148941608	423200 万元	国有资产运营，项目投资及管理，对外经济技术合作、交流、服务、商务信息、投资信息咨询服务、建设项目投资条件评审。
未来发展战略	安徽省能源集团有限公司“十二五”总体发展战略：实施大能源、大项目、大重组、大开放四大战略，打造千亿皖能。2015 年，安徽省能源集团有限公司将适应新常态，抢抓新机遇，迎接新挑战，实现新作为，引领企业新发展。				
经营成果、财务状况、	截止 2014 年 12 月，该公司总资产 364.51 亿元，净资产 211.96 亿元；2014 年净利润 25.94 亿元（未				

现金流等	经审计)。
控股股东报告期内控股和参股的其他境内外上市公司的股权情况	本报告期，公司控股股东安徽省能源集团有限公司总计持有在香港上市的徽商银行 1,046,694,381 股份，持股比例为 9.473%。

控股股东报告期内变更

适用 不适用

公司报告期控股股东未发生变更。

3、公司实际控制人情况

法人


实际控制人名称	法定代表人/单位负责人	成立日期	组织机构代码	注册资本	主要经营业务
安徽省国有资产监督管理委员会					
未来发展战略	不适用				
经营成果、财务状况、现金流等	不适用				
实际控制人报告期内控制的其他境内外上市公司的股权情况	不适用				

实际控制人报告期内变更

适用 不适用

公司报告期实际控制人未发生变更。

公司与实际控制人之间的产权及控制关系的方框图



实际控制人通过信托或其他资产管理方式控制公司

适用 不适用

4、其他持股在 10%以上的法人股东

适用 不适用

三、公司股东及其一致行动人在报告期提出或实施股份增持计划的情况

适用 不适用

在公司所知的范围内，没有公司股东及其一致行动人在报告期提出或实施股份增持计划。

第七节 优先股相关情况

适用 不适用

报告期公司不存在优先股。

第八节 董事、监事、高级管理人员和员工情况

一、任职情况

公司现任董事、监事、高级管理人员最近 5 年的主要工作经历

张飞飞：硕士研究生。现任安徽省能源集团有限公司董事长、党委书记，本公司董事长。历任淮北市市委常委、淮北市人民政府常务副市长，巢湖市委副书记、巢湖市人民政府市长。

汤大举：硕士研究生，高级经济师。现任安徽省能源集团有限公司董事、党委副书记、总经理、总法律顾问，本公司副董事长。历任安徽省能源集团有限公司党委委员、副总经理。

朱宜春：硕士研究生，高级工程师。现任安徽省能源集团有限公司董事、党委副书记、副总经理，本公司董事。历任安徽恒源煤电股份有限公司董事长、总经理、党委委员，安徽恒源煤电股份有限公司董事长、党委书记，皖北煤电集团有限责任公司副总经理。

邱先浩：硕士研究生，高级经济师。现任安徽省能源集团有限公司董事、党委委员、副总经理，本公司董事。历任安徽省能源集团有限公司总经济师。

施大福：研究生，高级经济师、高级工程师。现任安徽省能源集团有限公司副总经理，本公司董事。历任安庆皖江发电有限公司总经理，本公司副总经理、总经理。

阮应国：本科，教授，硕士研究生导师，中国注册会计师。现任安徽省政协常委、合肥师范学院经济系主任，本公司独立董事。兼任安徽大学教授、安徽工业大学教授。历任合肥联合大学经济系副主任、主任，合肥学院经济系主任。

程光杰：本科，教授级高级工程师。现任本公司独立董事。历任华东电网有限公司副总经理，华东天荒坪抽水蓄能有限公司董事长。

孙素明：研究生，高级律师。现任安徽新洲律师事务所主任、合伙人，本公司独立董事。安徽省律师协会副会长、安徽省妇联执委、合肥市人民政府法律顾问。

史建伟：本科，高级政工师。现任安徽省能源集团有限公司工会主席兼集团办公室主任，本公司监事会主席。历任安徽省能源集团有限公司总经理办公室主任、工会副主席、纪委副书记。

罗太忠：研究生，经济师。现任安徽省能源集团有限公司党委委员、纪委书记，本公司监事。历任安徽省委组织部干部监督处副处长、正处级组织员，安徽省人才办副主任。

张友斌：本科，高级工程师。现任皖能股份公司计划经营部副主任，本公司职工监事。历任皖能铜陵发电有限公司副总经理。

李波：本科，教授级高级工程师。现任本公司总经理。历任本公司项目管理部主任、副总经理。

廖雪松：硕士研究生，高级工程师。现任本公司副总经理兼人力资源部主任。历任淮北国安电力有限公司总经理助理、淮北市电力开发公司副总经理、安徽省能源集团有限公司人力资源部主任。

倪鹏：研究生，高级工程师。现任本公司副总经理、总工程师兼安全生产部主任。历任皖能铜陵发电有限公司总经理。

俞民：本科，工学硕士，正高级工程师。现任本公司副总经理兼皖能合肥发电有限公司总经理。历任本公司安全生产部主任。

李忠良，本科，高级工程师。现任本公司副总经理。历任安庆皖江发电有限公司副总经理、临涣中利发电有限公司总经理。

盛胜利：本科，注册会计师。现任本公司财务总监兼财务部主任。历任安徽省能源集团有限公司财务管理部副主任。

李春英：硕士研究生，高级经济师。现任本公司董事会秘书兼办公室主任。历任安徽省天然气开发有限公司总经理。

在股东单位任职情况

√ 适用 □ 不适用

任职人员姓名	股东单位名称	在股东单位担任的职务	任期起始日期	任期终止	在股东单位是否领
--------	--------	------------	--------	------	----------

				日期	取报酬津贴
张飞飞	安徽省能源集团有限公司	董事长		2011年10月21日	是
汤大举	安徽省能源集团有限公司	董事		2009年09月24日	是
汤大举	安徽省能源集团有限公司	总经理		2010年04月01日	是
汤大举	安徽省能源集团有限公司	总法律顾问		2008年07月01日	是
朱宜存	安徽省能源集团有限公司	董事、副总经理		2012年11月01日	是
邱先浩	安徽省能源集团有限公司	董事		2012年08月14日	是
邱先浩	安徽省能源集团有限公司	副总经理		2010年11月29日	是
施大福	安徽省能源集团有限公司	副总经理		2014年04月09日	是
史建伟	安徽省能源集团有限公司	工会主席		2011年09月26日	是
罗太忠	安徽省能源集团有限公司	党委委员、纪委书记		2014年04月09日	是

在其他单位任职情况

√ 适用 □ 不适用

任职人员姓名	其他单位名称	在其他单位担任的职务	任期起始日期	任期终止日期	在其他单位是否领取报酬津贴
张飞飞	淮北国安电力有限公司	董事长	2011年11月25日		否
张飞飞	安徽省天然气开发股份有限公司	董事长	2012年12月27日		否
张飞飞	安徽省能源集团财务有限公司	董事长	2012年03月06日		否
张飞飞	兴安控股有限公司	董事	2011年11月14日		否
张飞飞	国元证券有限公司	董事	2012年04月10日		否
张飞飞	徽商银行	董事	2012年04月09日		否
汤大举	神皖能源有限公司	副董事长	2011年08月25日		否
汤大举	兴安控股有限公司	董事长	2008年07月01日		否
汤大举	皖能电力运营检修有限公司	执行董事	2012年03月16日		否
汤大举	安徽高科创业投资有限公司	董事长	2011年06月08日		否
朱宜存	安徽电力燃料有限公司	董事长	2012年12月03日		否
朱宜存	大段家煤业有限公司	董事长	2012年12月03日		否
邱先浩	国皖液化天然气有限公司	董事长	2012年01月11日		否
邱先浩	安徽省天然气开发股份有限公司	副董事长	2012年12月27日		否
邱先浩	国元农业保险公司	董事	2007年02月12日		否
邱先浩	华安证券公司	董事	2006年06月02日		否
施大福	淮南洛能发电有限公司	副董事长	2010年03月20日		否
施大福	皖能马鞍山发电有限公司	董事长	2012年03月13日		否
施大福	皖能合肥发电有限公司	董事长	2012年03月13日		否
施大福	皖能铜陵发电有限公司	董事长	2012年03月12日		否

施大福	淮北国安电力有限公司	副董事长	2012年03月20日		否
施大福	皖能环保有限公司	董事长	2010年09月29日		否
施大福	阜阳华润电力有限公司	副董事长	2014年09月16日		否
施大福	合肥联合发电有限公司	副董事长	2014年09月16日		否
施大福	响洪甸蓄能发电有限公司	副董事长	2014年09月16日		否
施大福	琅琊山蓄能发电有限公司	副董事长	2014年09月16日		否
施大福	响水涧蓄能发电有限公司	副董事长	2014年09月16日		否
张友斌	皖能合肥发电有限公司	董事	2012年03月13日		否
张友斌	阜阳华润电力有限公司	董事	2012年03月20日		否
张友斌	安徽电力燃料有限公司	董事	2012年12月03日		否
李波	皖能合肥发电有限公司	董事	2012年03月13日		否
李波	皖能铜陵发电有限公司	董事	2009年08月04日		否
李波	淮北国安电力有限公司	董事	2004年03月28日		否
李波	芜湖核电有限公司	董事	2012年03月20日		否
李波	新集电力利辛有限公司	副董事长	2010年03月10日		否
李波	国电优能宿松风电有限公司	副董事长	2013年06月06日		否
李波	国电皖能太湖风电有限公司	副董事长	2013年08月01日		否
李波	国电皖能寿县风电有限公司	副董事长	2013年10月10日		否
李波	钱营孜发电有限公司	副董事长	2013年08月13日		否
廖雪松	阜阳华润电力有限公司	董事	2013年03月01日		否
廖雪松	皖能马鞍山发电有限公司	董事	2014年03月14日		否
廖雪松	临涣中利发电有限公司	副董事长	2014年03月14日		否
廖雪松	淮北涣城发电有限公司	副董事长	2014年03月14日		否
倪鹏	皖能铜陵发电有限公司	董事	2012年03月12日		否
倪鹏	响洪甸蓄能发电有限公司	董事	2012年03月20日		否
倪鹏	琅琊山蓄能发电有限公司	董事	2012年03月12日		否
倪鹏	核电秦山联营有限公司	董事	2012年03月16日		否
李忠良	国电铜陵发电有限公司	副董事长	2014年05月28日		否
李忠良	国电蚌埠发电有限公司	副董事长	2014年05月28日		否
李忠良	淮北申皖发电有限公司	副董事长	2014年06月17日		否
李忠良	安徽电力燃料有限公司	董事	2014年11月21日		否
盛胜利	皖能马鞍山发电有限公司	董事	2010年03月29日		否
盛胜利	阜阳华润电力有限公司	董事	2010年09月02日		否
盛胜利	临涣中利发电有限公司	董事	2014年03月14日		否

盛胜利	淮北涣城发电有限公司	董事	2014 年 03 月 14 日		否
盛胜利	新集电力利辛有限公司	监事会主席	2010 年 03 月 10 日		否
盛胜利	皖能合肥发电有限公司	监事	2010 年 03 月 29 日		否
盛胜利	皖能铜陵发电有限公司	监事	2010 年 03 月 29 日		否
盛胜利	芜湖核电有限公司	监事会主席	2012 年 03 月 20 日		否
盛胜利	安徽省能源集团财务有限公司	监事	2012 年 03 月 06 日		否

二、董事、监事、高级管理人员报酬情况

董事、监事、高级管理人员报酬的决策程序、确定依据、实际支付情况

在公司领取薪酬的董事、监事、高级管理人员的年度报酬，按照《安徽省皖能股份有限公司薪酬管理制度》执行。公司独立董事工作津贴根据2012年第二次临时股东大会审议通过的标准，支付公司第七届董事会独立董事工作津贴。报告期末，公司董事、监事和高级管理人员有11人在公司领取薪酬（含3位独立董事），公司2014年支付给董事、监事和高级管理人员的税前薪酬为370.34万元。

公司报告期内董事、监事和高级管理人员报酬情况

单位：万元

姓名	职务	性别	年龄	任职状态	从公司获得的报酬总额	从股东单位获得的报酬总额	报告期末实际所得报酬
张飞飞	董事长	男	55	现任		71.28	71.28
汤大举	董事	男	59	现任		64.15	64.15
朱宜存	董事	男	52	现任		49.9	49.9
邱先浩	董事	男	58	现任		49.9	49.9
施大福	董事	男	52	现任		49.9	49.9
阮应国	独立董事	男	66	现任	5		5
程光杰	独立董事	男	70	现任	5		5
孙素明	独立董事	女	52	现任	5		5
史建伟	监事会主席	男	56	现任		49.9	49.9
罗太忠	监事	男	46	现任		37.42	37.42
张友斌	监事	男	44	现任	30.41		30.41
李波	总经理	男	56	现任	57.2		57.2
廖雪松	副总经理	男	42	现任	49.02		49.02
倪鹏	副总经理、总工程师	男	51	现任	46.98		46.98
俞民	副总经理	男	54	现任	50.29		50.29
李忠良	副总经理	男	49	现任	35.64		35.64
盛胜利	财务总监	男	47	现任	42.9		42.9
李春英	董事会秘书	女	51	现任	42.9		42.9

吴优福	董事	男	49	离任		37.42	37.42
卢浩	董事	男	44	离任		35.42	35.42
杨治成	监事	男	59	离任		34.93	34.93
合计	--	--	--	--	370.34	480.22	850.56

公司董事、监事、高级管理人员报告期内被授予的股权激励情况

适用 不适用

三、公司董事、监事、高级管理人员变动情况

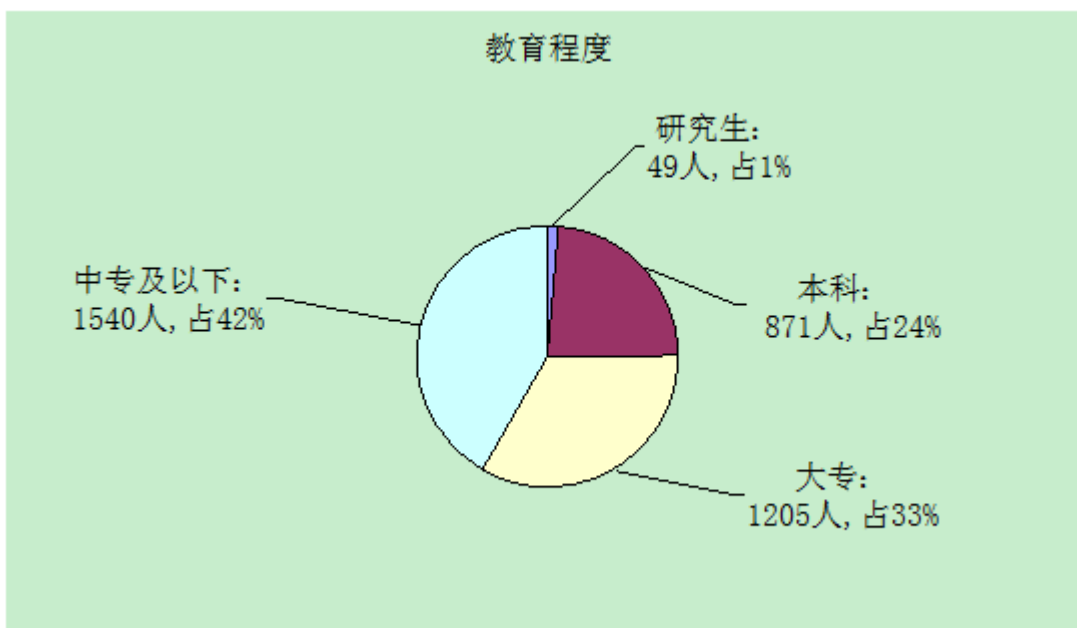
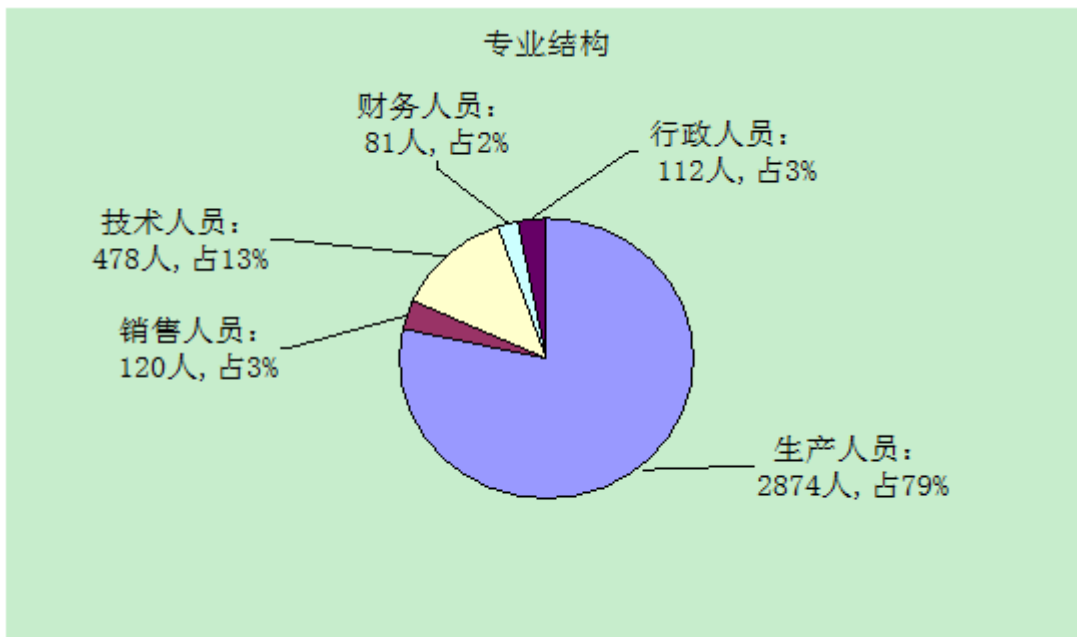
姓名	担任的职务	类型	日期	原因
施大福	总经理	离任	2014年05月26日	工作变动
李波	总经理	聘任	2014年05月26日	工作需要
倪鹏	副总经理	聘任	2014年06月18日	工作需要
俞民	副总经理	聘任	2014年06月18日	工作需要
李忠良	副总经理	聘任	2014年06月18日	工作需要
卢浩	董事	离任	2014年07月02日	工作需要
杨治成	监事	离任	2014年07月02日	工作需要
施大福	董事	被选举	2014年07月21日	股东大会选举
罗太忠	监事	被选举	2014年07月21日	股东大会选举
吴优福	董事	离任	2014年10月27日	工作变动

四、报告期核心技术团队或关键技术人员变动情况（非董事、监事、高级管理人员）

2014年度公司无核心技术团队或关键技术人员（非董事、监事、高级管理人员）发生变动。

五、公司员工情况

截至报告期末，公司在职员工为3665人（专业构成、教育程度详见图表），需承担费用的离退休职工2314人。公司员工薪酬政策实行内部公平、外部公平及个体公平的原则，结合企业经营业绩和员工绩效考核情况，调整员工薪酬水平，不断完善薪酬政策。公司建立了较完善的员工培训机制，选拔和培养人才。



第九节 公司治理

一、公司治理的基本状况

报告期内，公司严格按照《公司法》、《证券法》、《上市公司治理准则》和证监会、深圳证券交易所有关规范性文件要求，建立了与公司治理结构相适应的各项规章制度，持续完善法人治理结构，规范公司运作行为。公司梳理完善了内部控制管理体系，建立健全内部管理和控制制度。

报告期内，公司本着对股东负责的态度，及时审议决定公司重大计划、重大投资和重大管理等问题，有效执行股东大会的决议，认真履行各项职责，扎实工作。全年，共筹备召开了公司九次董事会会议、六次监事会会议、两次股东大会。公司各位董事、监事均能按时出席会议，认真履行法律法规和公司章程赋予的职责和义务，分别就公司的定期报告、财务决算、利润分配、内控自评报告、人事任免、对外投资等一系列重大事项进行了认真审议，并做出了审慎决策。截至报告期末，公司治理的实际运作情况与证监会、深圳证券交易所上市公司治理规范性文件基本相符，不存在尚未解决的治理问题。

公司治理与《公司法》和中国证监会相关规定的要求是否存在差异

是 否

公司治理与《公司法》和中国证监会相关规定的要求不存在差异。

公司治理专项活动开展情况以及内幕信息知情人登记管理制度的制定、实施情况

公司按照证监会、深交所相关文件精神，制订了《公司内幕信息知情人登记管理制度》，并经公司董事会审议通过。2014 年经自查，公司报告期内未发现内幕信息知情人买卖本公司股票的情形。

二、报告期内召开的年度股东大会和临时股东大会的有关情况

1、本报告期年度股东大会情况

会议届次	召开日期	会议议案名称	决议情况	披露日期	披露索引
2013 年度股东大会	2014 年 06 月 18 日	《公司 2013 年度董事会工作报告》、 《公司 2013 年度监事会工作报告》、 《公司 2013 年度财务决算的报告》、 《董事会关于公司 2013 年度利润分配 预案》、《预计公司 2014 年度日常关联 交易的议案》、《关于会计师事务所 2013 年度财务报告审计工作总结及聘 请公司 2014 年度审计机构的议案》、 《公司与能源集团财务公司签订《金融 服务协议》的议案》、《关于皖能集团财 务公司 2014 年度为子公司提供贷款的 议案》、《关于修改〈公司章程〉的议 案》、《股东关于 2013 年度利润分配的 临时提案》	全部审议通过	2014 年 06 月 19 日	巨潮资讯 网及证券 时报

2、本报告期临时股东大会情况

会议届次	召开日期	会议议案名称	决议情况	披露日期	披露索引
2014 年第一次临时股东大会	2014 年 07 月 21 日	《关于选举施大福先生为公司第七届董事会董事的议案》、《关于选举罗太忠先生为公司第七届监事会监事的议案》	全部审议通过	2014 年 07 月 22 日	巨潮资讯网及证券时报

3、表决权恢复的优先股股东请求召开临时股东大会

适用 不适用

三、报告期内独立董事履行职责的情况

1、独立董事出席董事会及股东大会的情况

独立董事出席董事会情况						
独立董事姓名	本报告期应参加董事会次数	现场出席次数	以通讯方式参加次数	委托出席次数	缺席次数	是否连续两次未亲自参加会议
阮应国	9	2	7	0	0	否
程光杰	9	2	7	0	0	否
孙素明	9	2	7	0	0	否
独立董事列席股东大会次数		2				

连续两次未亲自出席董事会的说明

2、独立董事对公司有关事项提出异议的情况

独立董事对公司有关事项是否提出异议

是 否

报告期内独立董事对公司有关事项未提出异议。

3、独立董事履行职责的其他说明

独立董事对公司有关建议是否被采纳

是 否

独立董事对公司有关建议被采纳或未被采纳的说明

公司独立董事根据《公司法》、《证券法》、《股票上市规则》、公司《章程》及公司《独立董事工作制度》，关注公司运作，独立履行职责，对公司的制度完善和日常经营决策等方面提出了很多宝贵的专业性建议，对报告期内公司发生的聘请年报审计机构、聘请公司高级管理人员、控股股东及其关联方非经营性资金占用情况、关联交易事项及其他需要独立董事发表意见的事项出具了独立、公正意见，为完善公司监督机制，维护公司和全体股东的合法权益发挥了应有的作用。

四、董事会下设专门委员会在报告期内履行职责情况

1、董事会审计委员会履职情况

公司董事会审计委员会由4名董事组成，其中有3名独立董事。根据中国证监会、深交所有关规定《公司董事会审计委员会工作制度》、《公司审计委员会年报工作规程》，报告期内审计委员会召开了2次会议，履行了以下工作职责：

(1) 认真审阅了公司2013年度审计报告，同意向董事会提交财务报告，并就公司年度财务会计报表其他相关议案进行表决并形成相关决议；

(2) 认真审阅关于聘请2014年度审计机构的议案，并了解会计师事务所的情况，同意向董事会提交该议案，并就相关议案进行表决并形成相关决议；

(3) 认真听取了公司2014年度审计工作计划及相关资料，与负责公司年度审计工作的会计师事务所协商确定公司2014年度财务报告审计工作的时间安排；

在会计师事务所审计结束后，董事会审计委员会与公司管理层就审计过程中发现的问题以及相关重大事项进行了沟通和交流，在会计师事务所出具初步审计意见后再一次审阅公司财务会计报表；

2、董事会薪酬与考核委员会履职情况

公司董事会薪酬与考核委员会由5名董事组成，其中有3名独立董事。根据中国证监会、深交所有关规定及《公司章程》、《公司董事会薪酬与考核委员会工作细则》，薪酬与考核委员会本着勤勉尽责的原则积极开展工作，报告期内，薪酬与考核委员会根据公司薪酬政策，对公司高级管理人员的薪酬情况进行审核。

五、监事会工作情况

监事会在报告期内的监督活动中发现公司是否存在风险

是 否

监事会对报告期内的监督事项无异议。

六、公司相对于控股股东在业务、人员、资产、机构、财务等方面的独立完整情况

公司业务、人员、机构、资产和财务皆完整独立于控股股东，双方不存在从属关系；公司控股股东依法通过股东大会行使股东权力，没有超越股东大会直接或间接干预公司的决策和经营活动。1、资产方面公司拥有独立、完整的法人财产权，与控股股东之间产权关系清晰，不存在产权纠纷或潜在纠纷，不存在控股股东占用公司资金、资产等情形。2、人员方面公司设立了独立的劳动、人事及薪酬管理体系和制度，独立于控股股东。公司总经理、副总经理、总工程师、财务总监、董事会秘书等高级管理人员均在本公司领取报酬。公司控股股东推荐董事和高级管理人员的程序合法有效，不存在干预公司董事会和股东大会作出人事任免决定的情形。3、机构方面公司建立了健全的完全独立于控股股东的组织架构体系，公司董事会、监事会、高管层和内部机构保持独立运作；控股股东及其职能部门与公司及其职能部门之间不存在从属关系。4、财务方面公司财务独立、完整、明晰，财务机构和财务人员与控股股东分设；拥有独立的银行账户，建立了独立的会计核算体系、财务管理制度以及完善的内部控制制度。公司能够独立作出财务决策，不存在控股股东干预公司资金使用的情形。5、业务方面公司的电力生产、材料采购均由公司自主进行；公司电力产品直接销售到安徽省电力公司，均独立于控股股东。

七、同业竞争情况

适用 不适用

公司与控股股东皖能集团存在一定程度的同业竞争，主要是由于历史原因和控股股东的经营范围所形成的。为逐步解决同业竞争问题，2013年3月，公司非公开发行人民币普通股（A股）280,165,289股，共募集资金16.95亿元，用于收购控股股东有

关电力及相关资产。

八、高级管理人员的考评及激励情况

公司建立了绩效评价激励约束制度。公司总经理、副总经理等高级管理人员实行年薪制，以董事会通过的《公司薪酬管理制度》为依据，年薪与经营业绩密切挂钩，发放金额由薪酬与考核委员会确定。

第十节 内部控制

一、内部控制建设情况

根据《企业内部控制基本规范》及其配套指引的规定和其他内部控制监管要求（以下简称企业内部控制规范体系），按照安徽省皖能股份有限公司（以下简称公司）内部控制制度和评价办法，在内部控制日常监督和专项监督的基础上，对公司2014年度（截止至2014年12月31日内部控制评价报告基准日）内部控制的有效性进行了评价。

二、董事会关于内部控制责任的声明

公司董事会及全体董事保证本报告内容不存在任何虚假记载、误导性陈述或重大遗漏，并对报告内容的真实性、准确性和完整性承担个别及连带责任。

三、建立财务报告内部控制的依据

根据公司财务报告内部控制重大缺陷的认定情况,于内部控制评价报告基准日,不存在财务报告内部控制重大缺陷,董事会认为,公司已按照企业内部控制规范体系和相关规定的要求在所有重大方面保持了有效的财务报告内部控制。

四、内部控制评价报告

内部控制评价报告中报告期内发现的内部控制重大缺陷的具体情况	
根据公司财务报告内部控制缺陷的认定标准，报告期内公司不存在财务报告内部控制重大缺陷或重要缺陷。	
内部控制评价报告全文披露日期	2015年03月21日
内部控制评价报告全文披露索引	巨潮资讯网及证券时报

五、内部控制审计报告或鉴证报告

内部控制审计报告

内部控制审计报告中的审议意见段	
安徽省皖能股份有限公司于2014年12月31日按照《企业内部控制基本规范》和相关规定在所有重大方面保持了有效的财务报告内部控制。	
内部控制审计报告全文披露日期	2015年03月21日
内部控制审计报告全文披露索引	巨潮资讯网及证券时报

会计师事务所是否出具非标准意见的内部控制审计报告

是 否

会计师事务所出具的内部控制审计报告与董事会的自我评价报告意见是否一致

是 否

六、关于安徽省能源集团财务有限公司 2014 年 12 月 31 日风险评估报告

风险评估报告

天职业字 [2015]5708号

安徽省皖能股份有限公司:

我们接受委托,审核了安徽省能源集团财务有限公司(以下简称“能源集团财务公司”)管理层截止2014年12月31日与财务报表相关的风险管理设计的合理性与执行的有效性作出的评价与认定。建立健全并合理设计风险管理体系并保持其有效性、风险管理政策与程序的真实性和完整性是能源集团财务公司管理当局的责任。我们的责任是对能源集团财务公司与财务报表有关的风险管理执行情况发表意见。

我们在审核过程中,实施了包括了解、测试和评价能源集团财务公司与财务报表编制有关的风险管理设计的合理性和执行情况,以及我们认为必要的其他程序。我们相信,我们的审核为发表意见提供了合理的基础。

风险管理具有固有限制,存在由于错误或舞弊而导致错报发生和未被发现的可能性。此外,由于情况的变化可能导致风险管理变得不恰当,或降低对控制、风险管理政策和程序遵循的程度,根据风险评估结果推测未来风险管理有效性具有一定的风险。根据对风险管理的了解和评价,我们未发现能源集团财务公司截止2014年12月31日与财务报表编制有关的风险管理存在重大缺陷。

本报告仅供安徽省皖能股份有限公司报深圳证券交易所审核时使用。未经书面许可,不得用作任何其他目的。

附件:安徽省能源集团财务有限公司风险评估说明

中国·北京
二〇一五年二月二十八日

中国注册会计师: 周学民

中国注册会计师: 王青

安徽省能源集团财务有限公司风险评估说明

一、公司基本情况:

安徽省能源集团财务有限公司(以下简称“公司”或“本公司”)经中国银行业监督管理委员会银监复[2012]450号文件批准,于2012年9月18日经工商行政管理局批准,取得《企业法人营业执照》(注册号:340000000056609(1-1)),2012年9月12日取得中国银行业监督管理委员会安徽监管局颁发的《金融许可证》。

公司注册资本人民币三亿元,股东构成及出资比例如下:安徽省能源集团有限公司出资人民币1.53亿元,占注册资本51%;安徽省皖能股份有限公司出资人民币1.47亿元,占注册资本49%;法定代表人张飞飞。

公司经营范围:对成员单位办理财务和融资顾问、信用鉴证及相关的咨询、代理业务;协助成员单位实现交易款项的收付;对成员单位提供担保;办理成员单位之间的委托贷款;对成员单位办理票据承兑与贴现;办理成员单位之间的内部转账结算及相应的结算、清算方案设计;吸收成员单位的存款;对成员单位办理贷款及融资租赁;从事同业拆借。

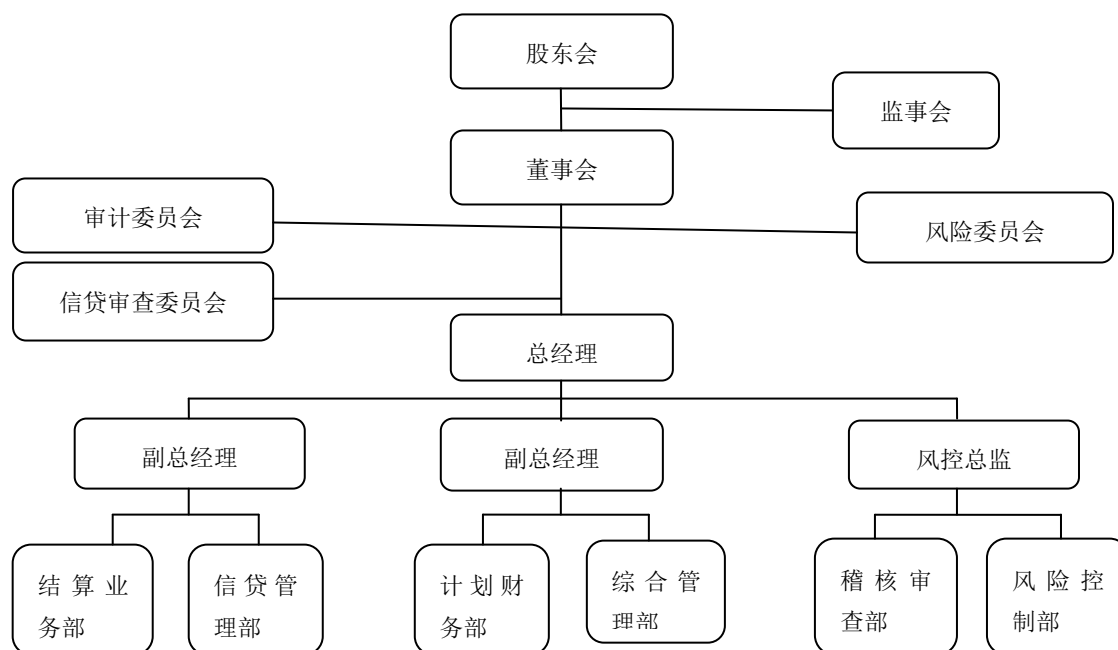
二、公司内部控制的的基本情况:

(一) 控制环境

公司实行董事会领导下的总经理负责制。公司已按照《安徽省能源集团财务有限公司章程》中的规定建立了股东会、董

事会和监事会，并且对董事会和董事、监事会和监事、经理层和高级管理人员在内部控制中的责任进行了明确规定，建立了股东会、董事会、监事会和经理层之间各负其责、规范运作、相互制衡的公司治理结构。

公司组织结构情况如下：



公司将加强内控机制建设、规范经营、防范和化解金融风险放在各项工作的首位，以培养员工具有良好职业道德与专业素质及提高员工的风险防范意识作为基础，通过加强或完善内部稽核、培养教育、考核和激励机制等各项制度，全面完善公司内部控制制度。

（二）风险的识别与评估

公司编制完成了《内部风险控制制度》，实行内部稽核监督制度，设立对董事会负责的审计委员会，建立内部稽核管理办法和操作规程，对公司及所属各单位的经济活动进行内部稽核和监督。各部门、机构在其职责范围内建立风险评估体系和项目责任管理制度，根据各项业务的不同特点制定各自不同的风险控制制度、标准化操作流程、作业标准和风险防范措施，各部门责任分离、相互监督，对自营操作中的各种风险进行预测、评估和控制。

（三）控制活动

1.资金管理

根据国家有关部门及人民银行规定的各项规章制度，制定了《资金管理办法》、《人民币单位存款管理办法（试行）》、《同业拆借管理办法》等业务管理办法、业务操作流程，有效控制了业务风险。

（1）在资金计划管理方面，公司业务经营严格遵循《企业集团财务公司管理办法》对资产负债进行管理，通过制定和实施资金计划管理、同业资金拆借管理等制度，保证公司资金的安全性、效益性和流动性。

（2）在成员单位存款业务方面，公司严格遵循平等、自愿、公平和诚实信用的原则保障成员单位资金的安全，维护各当事人的合法权益。

（3）资金集中管理和内部转账结算业务方面，成员单位在公司开设结算账户，通过互联网传输路径实现资金结算，严格保障结算的安全、快捷，同时具有较高的数据安全性。

公司将支票、预留银行财务章和预留银行名章交予不同人员分管，并禁止将财务章带出单位使用。

（4）在外汇存款管理方面，由结算部门进行专业管理，通过制定系列的规章制度，保证公司外汇业务符合国家外汇管

理有关制度，有效规避公司外汇资金方面的汇率风险和支付风险。

(5) 对外融资方面，公司“同业拆借”业务中，拆入对象为全国银行间同业拆借市场对象和经中国人民银行批准的可拆出资金的其他金融机构，拆出对象为经中国人民银行批准的有拆入资金资格并由财务公司给予授信额度的金融机构。

公司设置了严格的同业拆借程序，公司自身资金安全性较好。

2. 信贷业务控制

公司贷款的对象仅限于安徽省能源集团有限公司的成员单位。公司建立了审贷分离、分级审批的贷款管理制度，并在贷款流程管理中严格执行公司信贷政策。公司制定了《信贷管理办法》、《自营贷款业务管理办法》、《自营贷款业务操作规程》、《信贷业务审查实施细则》、《贷后管理实施细则》等制度，并根据各类贷款的不同特点制定了人民币流动资金贷款、贴现、承兑、融资租赁等各类具体贷款业务的管理办法。

公司建立了贷前、贷中、贷后完整的信贷管理制度。

(1) 建立了审贷分离、分级审批的贷款管理办法

信贷审查委员会是贷款的决策人；贷款审查人员负责贷款风险的审查，承担审查失误的责任；贷款发放人员负责贷款的检查 and 清收，承担检查失误、清收不力的责任。

为完善本公司审贷分离制度，明确职责分工，经董事会批准同意，设立信贷审查委员会，制定《信贷审查委员会工作办法》和《信贷审查会议规程》，根据此办法审议表决信贷资产的发放。风险控制部门审核通过的贷款申请，经信贷委员会牵头审批人和出席当次审批会议三分之二的审批人同意后，直接进入发放环节；审批结论为不同意的，由信贷管理部准备材料申请进行复议。如无特殊情况，一笔信贷业务只能复议一次。

(2) 贷后管理

信贷管理部负责对贷出款项的贷款用途、收息情况、逾期贷款和展期贷款进行监控管理，对贷款的安全性和可收回性进行贷后检查。公司根据财金[2005]49号、50号文件和公司《资产风险分类管理办法》、《不良贷款管理办法》的规定定期对贷款资产进行风险分类，按贷款损失的程度计提贷款损失准备。

3. 投资业务控制

投资业务尚不属于公司经营范围。

4. 内部稽核控制

公司实行内部稽核监督制度，设立对董事会和总经理负责的内部稽核部门——稽核审查部，建立了《稽核业务管理办法》和《现场稽核操作规程》，对公司的经济活动进行内部进行稽核和监督。

稽核审查部负责公司内部稽核业务。稽核审查部针对公司的内部控制执行情况、业务和财务活动的合法性、合规性、风险性、准确性、效益性进行监督检查，发现内部控制薄弱环节、管理不完善之处和由此导致的各种风险，向管理层提出了有价值的改进意见和建议。

5. 信息系统控制

公司信息系统搭建于2012年10月，主要包括企业网银系统、财务公司业务系统与银行的银企直联系统、CA数字安全认证系统、电子签章系统。公司使用的业务系统是由厦门融通信息技术有限责任公司开发的企业资金管理系统，并由其提供后续服务支持。CA安全认证系统及电子签章采用中国金融认证中心安全认证产品，管理财务公司业务系统服务器证书和用户证书、数字签名及SSL网关采用北京信安世纪科技有限公司服务器软件和相关组件。具体业务由操作人员根据其所属部门职责需要，各司其职。

公司总经理授予操作人员在所管辖的业务范围操作权限内行使职权。电脑系统运转正常，与各信息软件兼容较好。

(四) 内部控制总体评价

公司的内部控制制度是完善的，执行是有效的。在资金管理方面公司较好的控制资金流转风险；在信贷业务方面公司建立了相应的信贷业务风险控制程序，使整体风险控制在合理的水平。

三、公司经营管理及风险管理情况

1.经营情况

截至2014年12月31日，公司总资产889,802,561.01元，存放同业款项362,775,675.43元，贷款437,213,656.27元，吸收存款550,757,971.94元；2014年实现营业收入38,813,226.34元，实现净利润16,212,608.67元。

2.管理情况

公司自成立以来，坚持稳健经营的原则，严格按照《中华人民共和国公司法》、《中华人民共和国银行业监督管理法》、《企业会计准则》、《企业集团财务公司管理办法》和国家有关金融法规、条例以及公司章程规范经营行为，加强内部管理。公司从未发生过挤提存款、到期债务不能支付、大额贷款逾期或担保垫款、被抢劫或诈骗、董事或高级管理人员涉及严重违纪、刑事案件等重大事项，也从未受到过中国银行监督管理委员会等监管部门行政处罚和责令整顿，对上市公司存放资金也未带来过任何安全隐患。

3.监管指标

根据《企业集团财务公司管理办法》规定，公司的各项监管指标均符合规定要求：

（货币单位：万元）

（1）资本充足率不得低于10%

资本充足率=资本净额÷（加权风险资产+市场风险资产×12.5）=33,855.41÷(58,267.70+0×12.5)=58.1%，大于10%。

（2）拆入资金余额不得高于资本总额

截至2014年12月31日，公司无拆入资金，拆入资金余额为0万元，资本总额为33,878.08万元，拆入资金余额低于资本总额。

（3）短期证券投资与资本总额的比例不得高于40%

截至2014年12月31日，公司无短期证券投资，短期证券投资余额为0万元，资本总额为33,878.08万元，比例低于40%。

（4）担保余额不得高于资本总额

截至2014年12月31日，公司无对外担保，担保余额为0万元，资本总额为33,878.08万元，担保余额低于资本总额。

（5）长期投资与资本总额的比例不得高于30%

截至2014年12月31日，公司无对外长期投资，长期投资余额为0万元，资本总额为33,878.08万元，比例低于30%。

（6）自有固定资产与资本总额的比例不得高于20%

自有固定资产净值余额为397.61万元，资本总额为33,878.08万元，自有固定资产净值与资本总额的比例为1.17%，低于20%。

4.股东存贷情况(单位：元)

股东类别及名称	投资金额	存款	贷款
安徽省能源集团有限公司	153,000,000.00	126,061,631.76	0.00
安徽省皖能股份有限公司	147,000,000.00	20,279,901.61	0.00

5.上市公司存贷情况

截至2014年12月31日，公司吸收存款55,020.23万元，上市公司在公司存款的余额为2,027.99万元，占财务公司吸收存款余额的比例为3.69%，低于30%。

综述，截至2014年12月31日，安徽省能源集团财务有限公司严格按银监会《企业集团财务管理办法》（中国银监会令【2004】第5号）规定经营，根据我们对风险管理的了解和评价，我们未发现公司截止至2014年12月31日与财务报表编制有关的风险管理存在重大缺陷。

安徽省能源集团财务有限公司

二〇一五年二月二十八日

七、年度报告重大差错责任追究制度的建立与执行情况

公司已建立了《内幕信息知情人登记管理制度》、《公司内幕信息管理制度》、《公司外部信息使用人登记管理制度》、《公司年报披露重大差错责任追究制度》、《公司审计委员会年报工作规程》等制度，并严格执行。

第十一节 财务报告

一、审计报告

审计意见类型	标准无保留审计意见
审计报告签署日期	2015 年 03 月 20 日
审计机构名称	天职国际会计师事务所（特殊普通合伙）
审计报告文号	天职业字[2015]2783 号
注册会计师姓名	周学民、王青

审计报告正文

天职业字[2015]2783号

安徽省皖能股份有限公司全体股东：

我们审计了后附的安徽省皖能股份有限公司（以下简称“皖能股份公司”）财务报表，包括2014年12月31日的资产负债表及合并资产负债表，2014年度的利润表及合并利润表、所有者权益变动表及合并所有者权益变动表和现金流量表及合并现金流量表以及财务报表附注。

一、管理层对财务报表的责任

编制和公允列报财务报表是皖能股份公司管理层的责任，这种责任包括：（1）按照企业会计准则的规定编制财务报表，并使其实现公允反映；（2）设计、执行和维护必要的内部控制，以使财务报表不存在由于舞弊或错误导致的重大错报。

二、注册会计师的责任

我们的责任是在执行审计工作的基础上对财务报表发表审计意见。我们按照中国注册会计师审计准则的规定执行了审计工作。中国注册会计师审计准则要求我们遵守职业道德守则，计划和执行审计工作以对财务报表是否不存在重大错报获取合理保证。

审计工作涉及实施审计程序，以获取有关财务报表金额和披露的审计证据。选择的审计程序取决于注册会计师的判断，包括对由于舞弊或错误导致的财务报表重大错报风险的评估。在进行风险评估时，注册会计师考虑与财务报表编制和公允列报相关的内部控制，以设计恰当的审计程序。审计工作还包括评价管理层选用会计政策的恰当性和作出会计估计的合理性，以及评价财务报表的总体列报。

我们相信，我们获取的审计证据是充分、适当的，为发表审计意见提供了基础。

三、审计意见

我们认为，皖能股份公司财务报表在所有重大方面按照企业会计准则的规定编制，公允反映了皖能股份公司2014年12月31日的财务状况及合并财务状况以及2014年度的经营成果和现金流量及合并经营成果和合并现金流量。

中国 北京
二〇一五年三月二十日

中国注册会计师： 周学民

中国注册会计师： 王 青

二、财务报表

财务附注中报表的单位为：人民币元

1、合并资产负债表

编制单位：安徽省皖能股份有限公司

2014 年 12 月 31 日

单位：元

项目	期末余额	期初余额
流动资产：		
货币资金	605,330,247.36	1,108,407,881.22
结算备付金		
拆出资金		
以公允价值计量且其变动计入当期损益的金融资产		
衍生金融资产		
应收票据	9,198,500.00	60,304,564.00
应收账款	1,201,918,669.81	1,394,795,515.08
预付款项	518,071,423.64	572,352,829.79
应收保费		
应收分保账款		
应收分保合同准备金		
应收利息		10,201.22
应收股利		
其他应收款	89,592,944.85	83,212,181.35
买入返售金融资产		
存货	308,239,704.63	316,723,134.54
划分为持有待售的资产		
一年内到期的非流动资产		
其他流动资产	63,462.00	63,462.00
流动资产合计	2,732,414,952.29	3,535,869,769.20

非流动资产：		
发放贷款及垫款		
可供出售金融资产	3,807,490,104.60	1,657,193,460.00
持有至到期投资		
长期应收款		
长期股权投资	1,668,622,046.14	1,057,373,891.36
投资性房地产	17,359,748.80	15,002,302.01
固定资产	13,911,918,536.42	14,644,551,494.01
在建工程	187,319,980.01	256,449,828.31
工程物资		
固定资产清理	4,447,509.12	
生产性生物资产		
油气资产		
无形资产	570,315,853.00	583,154,418.81
开发支出		
商誉	19,250,201.22	19,250,201.22
长期待摊费用	28,793,651.05	17,649,555.53
递延所得税资产	33,697,128.60	36,243,318.98
其他非流动资产		7,520,352.37
非流动资产合计	20,249,214,758.96	18,294,388,822.60
资产总计	22,981,629,711.25	21,830,258,591.80
流动负债：		
短期借款	559,200,000.00	1,319,000,000.00
向中央银行借款		
吸收存款及同业存放		
拆入资金		
以公允价值计量且其变动计入当期损益的金融负债		
衍生金融负债		
应付票据	359,824,219.00	306,894,323.20
应付账款	822,378,181.51	1,238,036,639.59
预收款项	41,804,154.53	95,028,184.73
卖出回购金融资产款		
应付手续费及佣金		
应付职工薪酬	41,125,277.08	49,121,654.30

应交税费	299,012,323.22	177,701,043.86
应付利息	16,842,638.18	24,864,003.33
应付股利	5,952,482.08	7,358,182.07
其他应付款	825,200,131.28	1,071,855,454.70
应付分保账款		
保险合同准备金		
代理买卖证券款		
代理承销证券款		
划分为持有待售的负债		
一年内到期的非流动负债	985,022,488.88	640,851,842.11
其他流动负债	7,844,734.86	2,268,030.98
流动负债合计	3,964,206,630.62	4,932,979,358.87
非流动负债：		
长期借款	4,802,330,000.00	5,693,135,000.00
应付债券		
其中：优先股		
永续债		
长期应付款	773,866,058.08	832,078,129.59
长期应付职工薪酬		
专项应付款	4,500,000.00	4,500,000.00
预计负债		
递延收益	142,175,592.60	126,811,904.67
递延所得税负债	780,488,811.92	265,133,761.67
其他非流动负债		
非流动负债合计	6,503,360,462.60	6,921,658,795.93
负债合计	10,467,567,093.22	11,854,638,154.80
所有者权益：		
股本	1,053,174,105.00	1,053,174,105.00
其他权益工具		
其中：优先股		
永续债		
资本公积	2,532,368,609.32	2,532,359,868.97
减：库存股		
其他综合收益	2,186,335,395.75	640,270,245.00

专项储备		
盈余公积	852,034,465.27	800,211,058.31
一般风险准备		
未分配利润	2,210,683,230.52	1,650,532,036.26
归属于母公司所有者权益合计	8,834,595,805.86	6,676,547,313.54
少数股东权益	3,679,466,812.17	3,299,073,123.46
所有者权益合计	12,514,062,618.03	9,975,620,437.00
负债和所有者权益总计	22,981,629,711.25	21,830,258,591.80

法定代表人：张飞飞

主管会计工作负责人：李波

会计机构负责人：盛胜利

2、母公司资产负债表

单位：元

项目	期末余额	期初余额
流动资产：		
货币资金	308,754,354.40	570,253,944.99
以公允价值计量且其变动计入当期损益的金融资产		
衍生金融资产		
应收票据		
应收账款		
预付款项		3,003.62
应收利息	568,542.65	795,847.25
应收股利		
其他应收款	1,566,531.46	6,159,376.23
存货		1,185,663.34
划分为持有待售的资产		
一年内到期的非流动资产		
其他流动资产		
流动资产合计	310,889,428.51	578,397,835.43
非流动资产：		
可供出售金融资产	3,806,749,104.60	1,656,452,460.00
持有至到期投资		
长期应收款		13,691,423.80
长期股权投资	4,370,662,783.64	3,759,413,452.67
投资性房地产	5,045,159.76	5,052,019.23

固定资产	44,588,450.96	51,035,655.11
在建工程		
工程物资		
固定资产清理	4,447,509.12	
生产性生物资产		
油气资产		
无形资产	125,356.13	
开发支出		
商誉		
长期待摊费用		
递延所得税资产	26,053,291.89	29,292,908.08
其他非流动资产	336,167,124.06	436,167,124.06
非流动资产合计	8,593,838,780.16	5,951,105,042.95
资产总计	8,904,728,208.67	6,529,502,878.38
流动负债：		
短期借款		
以公允价值计量且其变动计入当期损益的金融负债		
衍生金融负债		
应付票据		
应付账款	361,028.58	439,608.58
预收款项		
应付职工薪酬	26,207,139.60	26,777,619.13
应交税费	1,215,292.43	3,738,452.33
应付利息		
应付股利	4,932,482.08	4,932,482.07
其他应付款	10,185,484.34	8,468,716.29
划分为持有待售的负债		
一年内到期的非流动负债		
其他流动负债	209,956,541.48	96,986,539.26
流动负债合计	252,857,968.51	141,343,417.66
非流动负债：		
长期借款		
应付债券		
其中：优先股		

永续债		
长期应付款		
长期应付职工薪酬		
专项应付款		
预计负债		
递延收益		
递延所得税负债	735,398,147.72	220,043,097.47
其他非流动负债		
非流动负债合计	735,398,147.72	220,043,097.47
负债合计	988,256,116.23	361,386,515.13
所有者权益：		
股本	1,053,174,105.00	1,053,174,105.00
其他权益工具		
其中：优先股		
永续债		
资本公积	2,368,347,461.65	2,368,338,721.30
减：库存股		
其他综合收益	2,186,335,395.75	640,270,245.00
专项储备		
盈余公积	814,375,622.85	762,552,215.89
未分配利润	1,494,239,507.19	1,343,781,076.06
所有者权益合计	7,916,472,092.44	6,168,116,363.25
负债和所有者权益总计	8,904,728,208.67	6,529,502,878.38

3、合并利润表

单位：元

项目	本期发生额	上期发生额
一、营业总收入	12,866,266,302.50	12,567,773,855.84
其中：营业收入	12,866,266,302.50	12,567,773,855.84
利息收入		
已赚保费		
手续费及佣金收入		
二、营业总成本	10,993,193,731.13	10,704,512,567.11
其中：营业成本	10,354,499,446.14	10,045,631,908.63

利息支出		
手续费及佣金支出		
退保金		
赔付支出净额		
提取保险合同准备金净额		
保单红利支出		
分保费用		
营业税金及附加	66,289,380.71	44,434,190.88
销售费用	358,637.35	188,399.30
管理费用	48,196,245.96	55,863,826.08
财务费用	464,845,571.57	551,983,815.98
资产减值损失	59,004,449.40	6,410,426.24
加：公允价值变动收益（损失以“-”号填列）		
投资收益（损失以“-”号填列）	219,978,276.23	292,206,588.19
其中：对联营企业和合营企业的投资收益	162,615,519.09	231,295,966.31
汇兑收益（损失以“-”号填列）		
三、营业利润（亏损以“-”号填列）	2,093,050,847.60	2,155,467,876.92
加：营业外收入	45,654,193.99	73,418,321.27
其中：非流动资产处置利得	278,187.08	12,084,703.28
减：营业外支出	38,288,117.38	18,855,351.91
其中：非流动资产处置损失	33,520,344.28	12,773,216.58
四、利润总额（亏损总额以“-”号填列）	2,100,416,924.21	2,210,030,846.28
减：所得税费用	468,079,402.78	312,426,925.88
五、净利润（净亏损以“-”号填列）	1,632,337,521.43	1,897,603,920.40
归属于母公司所有者的净利润	927,926,832.72	1,095,951,520.82
少数股东损益	704,410,688.71	801,652,399.58
六、其他综合收益的税后净额	1,546,065,150.75	-69,303,826.50
归属母公司所有者的其他综合收益的税后净额	1,546,065,150.75	-69,303,826.50
（一）以后不能重分类进损益的其他综合收益		
1.重新计量设定受益计划净负债或净资产的变动		
2.权益法下在被投资单位不能重分类进损益的其他综合收益中享有的份额		
（二）以后将重分类进损益的其他综合收益	1,546,065,150.75	-69,303,826.50
1.权益法下在被投资单位以后将重分类进损益的其他综合收益中享有的份额		

2.可供出售金融资产公允价值变动损益	1,546,065,150.75	-69,303,826.50
3.持有至到期投资重分类为可供出售金融资产损益		
4.现金流量套期损益的有效部分		
5.外币财务报表折算差额		
6.其他		
归属于少数股东的其他综合收益的税后净额		
七、综合收益总额	3,178,402,672.18	1,828,300,093.90
归属于母公司所有者的综合收益总额	2,473,991,983.47	1,026,647,694.32
归属于少数股东的综合收益总额	704,410,688.71	801,652,399.58
八、每股收益：		
（一）基本每股收益	0.88	1.11
（二）稀释每股收益	0.88	1.11

法定代表人：张飞飞

主管会计工作负责人：李波

会计机构负责人：盛胜利

4、母公司利润表

单位：元

项目	本期发生额	上期发生额
一、营业收入	28,731,471.78	32,870,618.86
减：营业成本	8,565,166.39	7,833,847.15
营业税金及附加	565,439.37	1,840,867.33
销售费用		
管理费用	26,383,501.17	32,769,098.59
财务费用	-5,097,362.48	-6,242,957.51
资产减值损失	681,535.22	1,476,441.94
加：公允价值变动收益（损失以“-”号填列）		
投资收益（损失以“-”号填列）	523,979,452.42	366,772,489.63
其中：对联营企业和合营企业的投资收益	162,616,695.28	231,295,966.31
二、营业利润（亏损以“-”号填列）	521,612,644.53	361,965,810.99
加：营业外收入	82,183.95	6,785,552.77
其中：非流动资产处置利得		6,761,450.92
减：营业外支出	221,142.70	389,588.25
其中：非流动资产处置损失	21,142.70	565.00
三、利润总额（亏损总额以“-”号填列）	521,473,685.78	368,361,775.51
减：所得税费用	3,239,616.19	-561,190.73

四、净利润（净亏损以“－”号填列）	518,234,069.59	368,922,966.24
五、其他综合收益的税后净额	1,546,065,150.75	-69,303,826.50
（一）以后不能重分类进损益的其他综合收益		
1.重新计量设定受益计划净负债或净资产的变动		
2.权益法下在被投资单位不能重分类进损益的其他综合收益中享有的份额		
（二）以后将重分类进损益的其他综合收益	1,546,065,150.75	-69,303,826.50
1.权益法下在被投资单位以后将重分类进损益的其他综合收益中享有的份额		
2.可供出售金融资产公允价值变动损益	1,546,065,150.75	-69,303,826.50
3.持有至到期投资重分类为可供出售金融资产损益		
4.现金流量套期损益的有效部分		
5.外币财务报表折算差额		
6.其他		
六、综合收益总额	2,064,299,220.34	299,619,139.74
七、每股收益：		
（一）基本每股收益		
（二）稀释每股收益		

5、合并现金流量表

单位：元

项目	本期发生额	上期金额发生额
一、经营活动产生的现金流量：		
销售商品、提供劳务收到的现金	14,602,991,322.37	13,874,098,453.42
客户存款和同业存放款项净增加额		
向中央银行借款净增加额		
向其他金融机构拆入资金净增加额		
收到原保险合同保费取得的现金		
收到再保险业务现金净额		
保户储金及投资款净增加额		
处置以公允价值计量且其变动计入当期损益的金融资产净增加额		
收取利息、手续费及佣金的现金		
拆入资金净增加额		
回购业务资金净增加额		

收到的税费返还	62,547,289.61	41,905,057.47
收到其他与经营活动有关的现金	160,133,965.76	103,971,645.67
经营活动现金流入小计	14,825,672,577.74	14,019,975,156.56
购买商品、接受劳务支付的现金	9,293,027,814.90	9,447,409,683.22
客户贷款及垫款净增加额		
存放中央银行和同业款项净增加额		
支付原保险合同赔付款项的现金		
支付利息、手续费及佣金的现金		
支付保单红利的现金		
支付给职工以及为职工支付的现金	576,366,814.46	488,213,194.60
支付的各项税费	1,128,028,238.84	493,123,881.93
支付其他与经营活动有关的现金	292,746,874.85	283,210,409.21
经营活动现金流出小计	11,290,169,743.05	10,711,957,168.96
经营活动产生的现金流量净额	3,535,502,834.69	3,308,017,987.60
二、投资活动产生的现金流量：		
收回投资收到的现金		3,500,000.00
取得投资收益收到的现金	270,610,121.45	219,575,264.22
处置固定资产、无形资产和其他长期资产收回的现金净额	5,910,652.49	24,755,619.68
处置子公司及其他营业单位收到的现金净额		
收到其他与投资活动有关的现金	16,730,601.50	7,940,040.00
投资活动现金流入小计	293,251,375.44	255,770,923.90
购建固定资产、无形资产和其他长期资产支付的现金	699,435,426.42	1,943,746,462.59
投资支付的现金	750,556,443.60	825,934,852.16
质押贷款净增加额		
取得子公司及其他营业单位支付的现金净额		333,437,747.84
支付其他与投资活动有关的现金		396,265.36
投资活动现金流出小计	1,449,991,870.02	3,103,515,327.95
投资活动产生的现金流量净额	-1,156,740,494.58	-2,847,744,404.05
三、筹资活动产生的现金流量：		
吸收投资收到的现金		2,169,274,298.49
其中：子公司吸收少数股东投资收到的现金		502,580,800.00
取得借款收到的现金	1,359,200,000.00	2,205,220,000.00
发行债券收到的现金		
收到其他与筹资活动有关的现金	1,768,008,740.35	2,754,000,000.00

筹资活动现金流入小计	3,127,208,740.35	7,128,494,298.49
偿还债务支付的现金	2,871,805,000.00	5,117,222,500.00
分配股利、利润或偿付利息支付的现金	1,036,111,448.67	664,477,858.18
其中：子公司支付给少数股东的股利、利润	318,312,700.00	88,905,700.00
支付其他与筹资活动有关的现金	2,094,550,734.65	1,469,940,623.36
筹资活动现金流出小计	6,002,467,183.32	7,251,640,981.54
筹资活动产生的现金流量净额	-2,875,258,442.97	-123,146,683.05
四、汇率变动对现金及现金等价物的影响		
五、现金及现金等价物净增加额	-496,496,102.86	337,126,900.50
加：期初现金及现金等价物余额	974,434,481.22	637,307,580.72
六、期末现金及现金等价物余额	477,938,378.36	974,434,481.22

6、母公司现金流量表

单位：元

项目	本期发生额	上期发生额
一、经营活动产生的现金流量：		
销售商品、提供劳务收到的现金	352,582.80	80,030.87
收到的税费返还		
收到其他与经营活动有关的现金	135,424,676.51	157,052,298.86
经营活动现金流入小计	135,777,259.31	157,132,329.73
购买商品、接受劳务支付的现金		
支付给职工以及为职工支付的现金	19,408,972.68	18,034,578.16
支付的各项税费	4,855,775.52	6,073,088.78
支付其他与经营活动有关的现金	11,284,663.65	12,898,128.88
经营活动现金流出小计	35,549,411.85	37,005,795.82
经营活动产生的现金流量净额	100,227,847.46	120,126,533.91
二、投资活动产生的现金流量：		
收回投资收到的现金	344,000,000.00	1,268,500,000.00
取得投资收益收到的现金	602,052,796.78	295,075,264.22
处置固定资产、无形资产和其他长期资产收回的现金净额		8,348,659.88
处置子公司及其他营业单位收到的现金净额		
收到其他与投资活动有关的现金	3,000,000.00	
投资活动现金流入小计	949,052,796.78	1,571,923,924.10
购建固定资产、无形资产和其他长期资产支付的现金	280,321.81	1,570,243.92

投资支付的现金	994,556,443.60	3,127,775,224.06
取得子公司及其他营业单位支付的现金净额		
支付其他与投资活动有关的现金		
投资活动现金流出小计	994,836,765.41	3,129,345,467.98
投资活动产生的现金流量净额	-45,783,968.63	-1,557,421,543.88
三、筹资活动产生的现金流量：		
吸收投资收到的现金		1,666,693,498.49
取得借款收到的现金		
发行债券收到的现金		
收到其他与筹资活动有关的现金	8,740.35	
筹资活动现金流入小计	8,740.35	1,666,693,498.49
偿还债务支付的现金		
分配股利、利润或偿付利息支付的现金	315,952,209.77	42,126,931.49
支付其他与筹资活动有关的现金		320,165.29
筹资活动现金流出小计	315,952,209.77	42,447,096.78
筹资活动产生的现金流量净额	-315,943,469.42	1,624,246,401.71
四、汇率变动对现金及现金等价物的影响		
五、现金及现金等价物净增加额	-261,499,590.59	186,951,391.74
加：期初现金及现金等价物余额	570,253,944.99	383,302,553.25
六、期末现金及现金等价物余额	308,754,354.40	570,253,944.99

7、合并所有者权益变动表

本期金额

单位：元

项目	本期												
	归属于母公司所有者权益										少数股东权益	所有者权益合计	
	股本	其他权益工具			资本公积	减：库存股	其他综合收益	专项储备	盈余公积	一般风险准备			未分配利润
优先股		永续债	其他										
一、上年期末余额	1,053,174,105.00				2,532,359,868.97		640,270,245.00		800,211,058.31		1,650,532,036.26	3,299,073,123.46	9,975,620,437.00
加：会计政策变更													
前期差错更正													
同一控制下企业合并													
其他													
二、本年期初余额	1,053,174,105.00				2,532,359,868.97		640,270,245.00		800,211,058.31		1,650,532,036.26	3,299,073,123.46	9,975,620,437.00
三、本期增减变动金额（减少以“－”号填列）					8,740.35		1,546,065,150.75		51,823,406.96		560,151,194.26	380,393,688.71	2,538,442,181.03
（一）综合收益总额							1,546,065,150.75				927,926,832.72	704,410,688.71	3,178,402,672.18
（二）所有者投入和减少资本					8,740.35							-7,110,000.00	-7,101,259.65
1. 股东投入的普通股					8,740.35							-7,110,000.00	-7,101,259.65
2. 其他权益工具持有者投入资本													
3. 股份支付计入所有者权益的金额													
4. 其他													
（三）利润分配									51,823,406.96		-367,775,638.46	-316,907,000.00	-632,859,231.50
1. 提取盈余公积									51,823,406.96		-51,823,406.96		
2. 提取一般风险准备													

二、本年期初余额	773,008,816.00				1,718,807,461.87		709,574,071.50		763,318,761.69		633,599,776.26	2,083,375,085.02	6,681,683,972.34
三、本期增减变动金额（减少以“－”号填列）	280,165,289.00				813,552,407.10		-69,303,826.50		36,892,296.62		1,016,932,260.00	1,215,698,038.44	3,293,936,464.66
（一）综合收益总额							-69,303,826.50				1,095,951,520.82	801,652,399.58	1,828,300,093.90
（二）所有者投入和减少资本	280,165,289.00				813,552,407.10							502,951,338.86	1,596,669,034.96
1. 股东投入的普通股	280,165,289.00				1,382,283,044.20							502,580,800.00	2,165,029,133.20
2. 其他权益工具持有者投入资本													
3. 股份支付计入所有者权益的金额													
4. 其他					-568,730,637.10							370,538.86	-568,360,098.24
（三）利润分配									36,892,296.62		-79,019,260.82	-88,905,700.00	-131,032,664.20
1. 提取盈余公积									36,892,296.62		-36,892,296.62		
2. 提取一般风险准备													
3. 对所有者（或股东）的分配											-42,126,964.20	-88,905,700.00	-131,032,664.20
4. 其他													
（四）所有者权益内部结转													
1. 资本公积转增资本（或股本）													
2. 盈余公积转增资本（或股本）													
3. 盈余公积弥补亏损													
4. 其他													
（五）专项储备													
1. 本期提取													
2. 本期使用													
（六）其他													
四、本期末余额	1,053,174,105.00				2,532,359,868.97		640,270,245.00		800,211,058.31		1,650,532,036.26	3,299,073,123.46	9,975,620,437.00

8、母公司所有者权益变动表

本期金额

单位：元

项目	本期										
	股本	其他权益工具			资本公积	减：库存股	其他综合收益	专项储备	盈余公积	未分配利润	所有者权益合计
		优先股	永续债	其他							
一、上年期末余额	1,053,174,105.00				2,368,338,721.30		640,270,245.00		762,552,215.89	1,343,781,076.06	6,168,116,363.25
加：会计政策变更											
前期差错更正											
其他											
二、本年期初余额	1,053,174,105.00				2,368,338,721.30		640,270,245.00		762,552,215.89	1,343,781,076.06	6,168,116,363.25
三、本期增减变动金额（减少以“-”号填列）					8,740.35		1,546,065,150.75		51,823,406.96	150,458,431.13	1,748,355,729.19
（一）综合收益总额							1,546,065,150.75			518,234,069.59	2,064,299,220.34
（二）所有者投入和减少资本					8,740.35						8,740.35
1. 股东投入的普通股					8,740.35						8,740.35
2. 其他权益工具持有者投入资本											
3. 股份支付计入所有者权益的金额											
4. 其他											
（三）利润分配									51,823,406.96	-367,775,638.46	-315,952,231.50
1. 提取盈余公积									51,823,406.96	-51,823,406.96	
2. 对所有者（或股东）的分配										-315,952,231.50	-315,952,231.50
3. 其他											
（四）所有者权益内部结转											

1. 资本公积转增资本（或股本）											
2. 盈余公积转增资本（或股本）											
3. 盈余公积弥补亏损											
4. 其他											
（五）专项储备											
1. 本期提取											
2. 本期使用											
（六）其他											
四、本期期末余额	1,053,174,105.00				2,368,347,461.65		2,186,335,395.75		814,375,622.85	1,494,239,507.19	7,916,472,092.44

上期金额

单位：元

项目	上期										
	股本	其他权益工具			资本公积	减：库存股	其他综合收益	专项储备	盈余公积	未分配利润	所有者权益合计
		优先股	永续债	其他							
一、上年期末余额	773,008,816.00				986,712,603.17		709,574,071.50		725,659,919.27	1,053,877,370.64	4,248,832,780.58
加：会计政策变更											
前期差错更正											
其他											
二、本年期初余额	773,008,816.00				986,712,603.17		709,574,071.50		725,659,919.27	1,053,877,370.64	4,248,832,780.58
三、本期增减变动金额（减少以“-”号填列）	280,165,289.00				1,381,626,118.13		-69,303,826.50		36,892,296.62	289,903,705.42	1,919,283,582.67
（一）综合收益总额							-69,303,826.50			368,922,966.24	299,619,139.74
（二）所有者投入和减少资本	280,165,289.00				1,381,626,118.13						1,661,791,407.13

1. 股东投入的普通股	280,165,289.00				1,382,283,044.20						1,662,448,333.20
2. 其他权益工具持有者投入资本											
3. 股份支付计入所有者权益的金额											
4. 其他					-656,926.07						-656,926.07
(三) 利润分配									36,892,296.62	-79,019,260.82	-42,126,964.20
1. 提取盈余公积									36,892,296.62	-36,892,296.62	
2. 对所有者（或股东）的分配										-42,126,964.20	-42,126,964.20
3. 其他											
(四) 所有者权益内部结转											
1. 资本公积转增资本（或股本）											
2. 盈余公积转增资本（或股本）											
3. 盈余公积弥补亏损											
4. 其他											
(五) 专项储备											
1. 本期提取											
2. 本期使用											
(六) 其他											
四、本期期末余额	1,053,174,105.00				2,368,338,721.30		640,270,245.00		762,552,215.89	1,343,781,076.06	6,168,116,363.25

三、公司基本情况

安徽省皖能股份有限公司（以下简称“公司”或“本公司”）是经安徽省人民政府政秘（1993）第165号文件批准，经中国证监会证监发审字（1993）29号文复审同意，由安徽省能源集团有限公司（原安徽省电力开发总公司）作为唯一发起人，将其投资建成的合肥电厂3号燃煤发电机组、铜陵电厂1号和2号燃煤发电机组折股32,500万国有法人股，向社会法人募集 16,000 万股，发行社会公众股 7,000万股，总股份55,500 万股。本公司于1993年12月13日在安徽省工商行政管理局登记注册，12月20日公司股票在深圳证券交易所上市，股票简称“皖能电力”，股票代码“000543”。

1996年5-6月，本公司实施95年度配股和分红送股方案，向全体股东按10股配售3股（每股配售价3元），合计配售股票12,349万股。1996年8月，送红股5,621万股。

1998年2-3月，本公司实施97年度配股方案，以每股6.8元的价格第二次成功地向社会公开配售股票，共计配售3,831万股。

2006年本公司进行股权分置改革：流通股股东每10股获得安徽省能源集团有限公司支付3.3股对价。股改后，本公司总股本不变，安徽省能源集团有限公司持股数由46,800万股减少到42,158.75万股。

2013年3月，公司非公开发行人民币普通股（A股）280,165,289股，截止2013年12月31日，公司总股份为105,317.41万股。

本公司属电力行业。

本公司经营范围：电力、节能及相关项目投资经营。与电力建设相关的原材料开发、参与房地产经营，高新技术和出口创汇项目的开发、投资和经营；矿产品、农副产品、化工原料及产品（不含危险品）销售。

本公司母公司以及集团最终母公司均为安徽省能源集团有限公司，本财务报告于二〇一五年三月二十日经本公司董事会批准报出。

根据《公司法》及《公司章程》有关规定，合肥市互成新型建材有限公司于2014年5月10日召开的股东大会决议解散，并成立清算组自2014年5月10日开始对公司进行清算。于2014年8月6日收到合肥市工商行政管理局（合）登记企销字【2014】第4183号准予注销的通知书。本期不再将合肥市互成新型建材有限公司的报表纳入合并范围。

四、财务报表的编制基础

1、编制基础

本财务报表以公司持续经营假设为基础，根据实际发生的交易事项，按照企业会计准则的有关规定，并基于以下所述重要会计政策、会计估计进行编制。

2、持续经营

经评估，自本报告期末起12个月内，公司未发现存在对公司持续经营能力产生重大怀疑的事项。

五、重要会计政策及会计估计

1、遵循企业会计准则的声明

本公司基于上述编制基础编制的财务报表符合财政部已颁布的最新企业会计准则及其应用指南、解释以及其他相关规定(统称“企业会计准则”)的要求, 真实完整地反映了公司的财务状况、经营成果和现金流量等有关信息。

此外, 本财务报表参照了《公开发行证券的公司信息披露编报规则第 15 号-财务报告的一般规定》(2014 年修订)(以下简称“第 15 号文(2014 年修订)”)的列报和披露要求。

2、会计期间

本公司的会计年度从公历1月1日至12月31日止。

3、营业周期

本公司的营业周期从公历1月1日至12月31日止。

4、记账本位币

本公司采用人民币作为记账本位币。

5、同一控制下和非同一控制下企业合并的会计处理方法

1. 同一控制下企业合并的会计处理方法

本公司在一次交易取得或通过多次交易分步实现同一控制下企业合并, 企业合并中取得的资产和负债, 按照合并日在被合并方在最终控制方合并财务报表中的的账面价值计量。本公司取得的净资产账面价值与支付的合并对价账面价值(或发行股份面值总额)的差额, 调整资本公积; 资本公积不足冲减的, 调整留存收益。

2. 非同一控制下企业合并的会计处理方法

本公司在购买日对合并成本大于合并中取得的被购买方可辨认净资产公允价值份额的差额, 确认为商誉; 如果合并成本小于合并中取得的被购买方可辨认净资产公允价值份额, 首先对取得的被购买方各项可辨认资产、负债及或有负债的公允价值以及合并成本的计量进行复核, 经复核后合并成本仍小于合并中取得的被购买方可辨认净资产公允价值份额的, 其差额计入当期损益。

通过多次交易分步实现非同一控制下企业合并，应按以下顺序处理：

(1) 对长期股权投资的账面余额进行调整。购买方应当以购买日之前所持被购买方的股权投资的账面价值与购买日新增投资成本之和，作为该项投资的初始投资成本；购买日之前持有的被购买方的股权涉及其他综合收益的，应当在处置该项投资时将与其相关的其他综合收益转入当期投资收益。

(2) 比较达到企业合并时每一单项交易的成本与交易时应享有被投资单位可辨认净资产公允价值的份额，确定每一单项交易应予确认的商誉或者应计入发生当期损益的金额。购买方在购买日确认的商誉（或计入损益的金额）应为每一单项交易产生的商誉（或应予确认损益的金额）之和。

(3) 对于购买日之前持有的被购买方的股权，应当按照该股权在购买日的公允价值进行重新计量，确认有关投资收益，同时将与相关的其他综合收益转为投资收益。

通过多次交易分步处置股权至丧失对子公司控制权的情形

(1) 判断分步处置股权至丧失对子公司控制权过程中的各项交易是否属于“一揽子交易”的原则

处置对子公司股权投资的各项交易的条款、条件以及经济影响符合以下一种或多种情况，通常表明应将多次交易事项作为一揽子交易进行会计处理：

- 1) 这些交易是同时或者在考虑了彼此影响的情况下订立的；
- 2) 这些交易整体才能达成一项完整的商业结果；
- 3) 一项交易的发生取决于其他至少一项交易的发生；
- 4) 一项交易单独看是不经济的，但是和其他交易一并考虑时是经济的。

(2) 分步处置股权至丧失对子公司控制权过程中的各项交易属于“一揽子交易”的会计处理方法

处置对子公司股权投资直至丧失控制权的各项交易属于一揽子交易的，应当将各项交易作为一项处置子公司并丧失控制权的交易进行会计处理；但是，在丧失控制权之前每一次处置价款与处置投资对应的享有该子公司净资产份额的差额，在合并财务报表中应当确认为其他综合收益，在丧失控制权时一并转入丧失控制权当期的损益。

在合并财务报表中，对于剩余股权，应当按照其在丧失控制权日的公允价值进行重新计量。处置股权取得的对价与剩余股权公允价值之和，减去按原持股比例计算应享有原子公司自购买日开始持续计算的净资产的份额之间的差额，计入丧失控制权当期的投资收益。与原子公司股权投资相关的其他综合收益，应当在丧失控制权时转为当期投资收益。

(3) 分步处置股权至丧失对子公司控制权过程中的各项交易不属于“一揽子交易”的会计处理方法

处置对子公司的投资未丧失控制权的，合并财务报表中处置价款与处置投资对应的享有该子公司净资产份额的差额计入资本公积（资本溢价或股本溢价），资本溢价不足冲减的，应当调整留存收益。

处置对子公司的投资丧失控制权的，在合并财务报表中，对于剩余股权，应当按照其在丧失控制权日的公允价值进行重新计量。处置股权取得的对价与剩余股权公允价值之和，减去按原持股比例计算应享有原有子公司自购买日开始持续计算的净资产的份额之间的差额，计入丧失控制权当期的投资收益。与原有子公司股权投资相关的其他综合收益，应当在丧失控制权时转为当期投资收益。

6、合并财务报表的编制方法

合并财务报表以母公司及其子公司的财务报表为基础，根据其他有关资料，由本公司按照《企业会计

准则第33号——合并财务报表》编制。

7、合营安排分类及共同经营会计处理方法

1. 合营安排的认定和分类

合营安排，是指一项由两个或两个以上的参与方共同控制的安排。合营安排具有下列特征：1)各参与方均受到该安排的约束；2)两个或两个以上的参与方对该安排实施共同控制。任何一个参与方都不能够单独控制该安排，对该安排具有共同控制的任何一个参与方均能阻止其他参与方或参与方组合单独控制该安排。

共同控制，是指按照相关约定对某项安排所共有的控制，并且该安排的相关活动必须经过分享控制权的参与方一致同意后才能决策。

合营安排分为共同经营和合营企业。共同经营，是指合营方享有该安排相关资产且承担该安排相关负债的合营安排。合营企业，是指合营方仅对该安排的净资产享有权利的合营安排。

2. 合营安排的会计处理

共同经营参与方应当确认其与共同经营中利益份额相关的下列项目，并按照相关企业会计准则的规定进行会计处理：1)确认单独所持有的资产，以及按其份额确认共同持有的资产；2)确认单独所承担的负债，以及按其份额确认共同承担的负债；3)确认出售其享有的共同经营产出份额所产生的收入；4)按其份额确认共同经营因出售产出所产生的收入；5)确认单独所发生的费用，以及按其份额确认共同经营发生的费用。

合营企业参与方应当按照《企业会计准则第2号——长期股权投资》的规定对合营企业的投资进行会计处理。

8、现金及现金等价物的确定标准

现金流量表的现金指企业库存现金及可以随时用于支付的存款。现金等价物指持有的期限短（一般是指从购买日起三个月内到期）、流动性强、易于转换为已知金额现金、价值变动风险很小的投资。

9、外币业务和外币报表折算

1. 外币业务折算

外币交易在初始确认时，采用交易发生日的即期汇率折算为人民币金额。资产负债表日，外币货币性项目采用资产负债表日即期汇率折算，因汇率不同而产生的汇兑差额，除与购建符合资本化条件资产有关的外币专门借款本金及利息的汇兑差额外，计入当期损益；以历史成本计量的外币非货币性项目仍采用交易发生日的即期汇率折算，不改变其人民币金额；以公允价值计量的外币非货币性项目，采用公允价值确定日的即期汇率折算，差额计入当期损益或其他综合收益。

2. 外币财务报表折算

资产负债表中的资产和负债项目，采用资产负债表日的即期汇率折算；所有者权益项目除“未分配利

润”项目外，其他项目采用交易发生日的即期汇率折算；利润表中的收入和费用项目，采用交易发生日的即期汇率折算。按照上述折算产生的外币财务报表折算差额，确认为其他综合收益。

10、金融工具

1. 金融资产和金融负债的分类

金融资产在初始确认时划分为以下四类：以公允价值计量且其变动计入当期损益的金融资产（包括交易性金融资产和指定为以公允价值计量且其变动计入当期损益的金融资产）、持有至到期投资、贷款和应收款项、可供出售金融资产。

金融负债在初始确认时划分为以下两类：以公允价值计量且其变动计入当期损益的金融负债（包括交易性金融负债和指定为以公允价值计量且其变动计入当期损益的金融负债）、其他金融负债。

2. 金融资产和金融负债的确认依据、计量方法和终止确认条件

本公司成为金融工具合同的一方时，确认一项金融资产或金融负债。初始确认金融资产或金融负债时，按照公允价值计量；对于以公允价值计量且其变动计入当期损益的金融资产和金融负债，相关交易费用直接计入当期损益；对于其他类别的金融资产或金融负债，相关交易费用计入初始确认金额。

本公司按照公允价值对金融资产进行后续计量，且不扣除将来处置该金融资产时可能发生的交易费用，但下列情况除外：（1）持有至到期投资以及贷款和应收款项采用实际利率法，按摊余成本计量；（2）在活跃市场中没有报价且其公允价值不能可靠计量的权益工具投资，以及与该权益工具挂钩并须通过交付该权益工具结算的衍生金融资产，按照成本计量。

公司采用实际利率法，按摊余成本对金融负债进行后续计量，但下列情况除外：（1）以公允价值计量且其变动计入当期损益的金融负债，按照公允价值计量，且不扣除将来结清金融负债时可能发生的交易费用；（2）与在活跃市场中没有报价、公允价值不能可靠计量的权益工具挂钩并须通过交付该权益工具结算的衍生金融负债，按照成本计量；（3）不属于指定为以公允价值计量且其变动计入当期损益的金融负债的财务担保合同，或没有指定为以公允价值计量且其变动计入当期损益并将以低于市场利率贷款的贷款承诺，在初始确认后按照下列两项金额之中的较高者进行后续计量：1）按照《企业会计准则第13号——或有事项》确定的金额；2）初始确认金额扣除按照《企业会计准则第14号——收入》的原则确定的累积摊销额后的余额。

金融资产或金融负债公允价值变动形成的利得或损失，除与套期保值有关外，按照如下方法处理：（1）以公允价值计量且其变动计入当期损益的金融资产或金融负债公允价值变动形成的利得或损失，计入公允价值变动损益；在资产持有期间所取得的利息或现金股利，确认为投资收益；处置时，将实际收到的金额与初始入账金额之间的差额确认为投资收益，同时调整公允价值变动损益。（2）可供出售金融资产的公允价值变动计入其他综合收益；持有期间按实际利率法计算的利息，计入投资收益；可供出售权益工具投资的现金股利，于被投资单位宣告发放股利时计入投资收益；处置时，将实际收到的金额与账面价值扣除原直接计入其他综合收益的公允价值变动累计额之后的差额确认为投资收益。

当收取某项金融资产现金流量的合同权利已终止或该金融资产所有权上几乎所有的风险和报酬已转移时，终止确认该金融资产；当金融负债的现时义务全部或部分解除时，相应终止确认该金融负债或其一部分。

3. 金融资产转移的确认依据和计量方法

公司已将金融资产所有权上几乎所有的风险和报酬转移给了转入方的，终止确认该金融资产；保留了

金融资产所有权上几乎所有的风险和报酬的，继续确认所转移的金融资产，并将收到的对价确认为一项金融负债。公司既没有转移也没有保留金融资产所有权上几乎所有的风险和报酬的，分别下列情况处理：（1）放弃了对该金融资产控制的，终止确认该金融资产；（2）未放弃对该金融资产控制的，按照继续涉入所转移金融资产的程度确认有关金融资产，并相应确认有关负债。

金融资产整体转移满足终止确认条件的，将下列两项金额的差额计入当期损益：（1）所转移金融资产的账面价值；（2）因转移而收到的对价，与原直接计入所有者权益的公允价值变动累计额之和。金融资产部分转移满足终止确认条件的，将所转移金融资产整体的账面价值，在终止确认部分和未终止确认部分之间，按照各自的相对公允价值进行分摊，并将下列两项金额的差额计入当期损益：（1）终止确认部分的账面价值；（2）终止确认部分的对价，与原直接计入所有者权益的公允价值变动累计额中对应终止确认部分的金额之和。

4. 主要金融资产和金融负债的公允价值确定方法

存在活跃市场的金融资产或金融负债，以活跃市场的报价确定其公允价值；不存在活跃市场的金融资产或金融负债，采用估值技术（包括参考熟悉情况并自愿交易的各方最近进行的市场交易中使用的价格、参照实质上相同的其他金融工具的当前公允价值、现金流量折现法和期权定价模型等）确定其公允价值；初始取得或源生的金融资产或承担的金融负债，以市场交易价格作为确定其公允价值的基础。

5. 金融资产的减值测试和减值准备计提方法

资产负债表日对以公允价值计量且其变动计入当期损益的金融资产以外的金融资产的账面价值进行检查，如有客观证据表明该金融资产发生减值的，计提减值准备。

对单项金额重大的金融资产单独进行减值测试；对单项金额不重大的金融资产，可以单独进行减值测试，或包括在具有类似信用风险特征的金融资产组合中进行减值测试；单独测试未发生减值的金融资产（包括单项金额重大和不重大的金融资产），包括在具有类似信用风险特征的金融资产组合中再进行减值测试。

按摊余成本计量的金融资产，期末有客观证据表明其发生了减值的，根据其账面价值与预计未来现金流量现值之间的差额确认减值损失。在活跃市场中没有报价且其公允价值不能可靠计量的权益工具投资，或与该权益工具挂钩并须通过交付该权益工具结算的衍生金融资产发生减值时，将该权益工具投资或衍生金融资产的账面价值，与按照类似金融资产当时市场收益率对未来现金流量折现确定的现值之间的差额，确认为减值损失。

可供出售金融资产的公允价值发生较大幅度下降，或在综合考虑各种相关因素后，预期这种下降趋势属于非暂时性的，确认其减值损失，并将原直接计入所有者权益的公允价值累计损失一并转出计入减值损失。

11、应收款项

（1）单项金额重大并单独计提坏账准备的应收款项

单项金额重大的判断依据或金额标准	占应收款项余额 10% 以上的应收款
单项金额重大并单独计提坏账准备的计提方法	单独进行减值测试，根据其未来现金流量现值低于其账面价值的差额计提坏账准备。

(2) 按信用风险特征组合计提坏账准备的应收款项

组合名称	坏账准备计提方法
账龄分析法组合	账龄分析法

组合中，采用账龄分析法计提坏账准备的：

适用 不适用

账龄	应收账款计提比例	其他应收款计提比例
1 年以内（含 1 年）	0.00%	0.00%
半年-1 年	5.00%	5.00%
1—2 年	10.00%	10.00%
2—3 年	30.00%	30.00%
3—4 年	50.00%	50.00%
4—5 年	80.00%	80.00%
5 年以上	100.00%	100.00%

组合中，采用余额百分比法计提坏账准备的：

适用 不适用

组合中，采用其他方法计提坏账准备的：

适用 不适用

(3) 单项金额不重大但单独计提坏账准备的应收款项

单项计提坏账准备的理由	应收款项的未来现金流量现值与以账龄为信用风险特征的应收款项组合的未来现金流量现值存在显著差异。
坏账准备的计提方法	单独进行减值测试，根据其未来现金流量现值低于其账面价值的差额计提坏账准备

12、存货**1. 存货的分类**

存货包括在日常活动中持有以备出售的产成品或商品、处在生产过程中的在产品、在生产过程或提供劳务过程中耗用的材料和物料等。

2. 发出存货的计价方法

发出存货采用加权平均法。

3. 存货可变现净值的确定依据及存货跌价准备的计提方法

资产负债表日，存货采用成本与可变现净值孰低计量，期末按照单个存货项目计提存货跌价准备；但对于数量繁多、单价较低的存货，按照存货类别计提存货跌价准备；与在同一地区生产和销售的产品系列相关、具有相同或类似最终用途或目的，且难以与其他项目分开计量的存货，则合并计提存货跌价准备。直接用于出售的存货，在正常生产经营过程中以该存货的估计售价减去估计的销售费用和相关税费后的金额确定其可变现净值；需要经过加工的存货，在正常生产经营过程中以所生产的产成品的估计售价减去至

完工时估计将要发生的成本、估计的销售费用和相关税费后的金额确定其可变现净值；资产负债表日，同一项存货中一部分有合同价格约定、其他部分不存在合同价格的，分别确定其可变现净值，并与其对应的成本进行比较，分别确定存货跌价准备的计提或转回的金额。

4. 存货的盘存制度

存货的盘存制度为采用永续盘存制，每年至少盘点一次，盘盈及盘亏金额计入当年度损益。

5. 低值易耗品和包装物的摊销方法

(1) 低值易耗品

按照在领用时采用一次转销法。

(2) 包装物

按照在领用时采用一次转销法。

13、划分为持有待售资产

本公司将同时满足下列条件的非流动资产划分为持有待售资产：

1. 该非流动资产或该处置组在其当前状况下仅根据出售此类资产或处置组的惯常条款即可立即出售；
2. 本公司已经就处置该非流动资产或该处置组作出决议并取得适当批准；
3. 本公司已经与受让方签订了不可撤销的转让协议；
4. 该项转让将在一年内完成。

被划分为持有待售的非流动资产和处置组中的资产和负债，分类为流动资产和流动负债。

终止经营为满足下列条件之一的已被处置或被划归为持有待售的、于经营上和编制财务报表时能够在本公司内单独区分的组成部分：

1. 该组成部分代表一项独立的主要业务或一个主要经营地区；
2. 该组成部分是拟对一项独立的主要业务或一个主要经营地区进行处置计划的一部分；
3. 该组成部分是仅仅为了再出售而取得的子公司。

对于持有待售的固定资产，公司将该项资产的预计净残值调整为反映其公允价值减去处置费用后的金额（但不得超过该项资产符合持有待售条件时的原账面价值），原账面价值高于调整后预计净残值的差额，作为资产减值损失计入当期损益。

符合持有待售条件的无形资产等其他非流动资产，按上述原则处理。

14、长期股权投资

1. 投资成本的确定

(1) 同一控制下的企业合并形成的，合并方以支付现金、转让非现金资产、承担债务或发行权益性证券作为合并对价的，在合并日按照被合并方所有者权益在最终控制方合并财务报表中的账面价值的份额

作为其初始投资成本。长期股权投资初始投资成本与支付的合并对价的账面价值或发行股份的面值总额之间的差额调整资本公积(资本溢价或股本溢价); 资本公积不足冲减的, 调整留存收益。

分步实现同一控制下企业合并的, 应当以持股比例计算的合并日应享有被合并方账面所有者权益份额作为该项投资的初始投资成本。初始投资成本与其原长期股权投资账面价值加上合并日取得进一步股份新支付对价的公允价值之和的差额, 调整资本公积(资本溢价或股本溢价), 资本公积不足冲减的, 冲减留存收益。

(2) 非同一控制下的企业合并形成的, 在购买日按照支付的合并对价的公允价值作为其初始投资成本。

(3) 除企业合并形成以外的: 以支付现金取得的, 按照实际支付的购买价款作为其初始投资成本; 以发行权益性证券取得的, 按照发行权益性证券的公允价值作为其初始投资成本; 投资者投入的, 按照投资合同或协议约定的价值作为其初始投资成本(合同或协议约定价值不公允的除外)。

2. 后续计量及损益确认方法

本公司能够对被投资单位实施控制的长期股权投资, 在本公司个别财务报表中采用成本法核算; 对具有共同控制或重大影响的长期股权投资, 采用权益法核算。

采用成本法时, 长期股权投资按初始投资成本计价, 除取得投资时实际支付的价款或对价中包含的已宣告但尚未发放的现金股利或利润外, 按享有被投资单位宣告分派的现金股利或利润, 确认为当期投资收益, 并同时根据有关资产减值政策考虑长期投资是否减值。

采用权益法时, 长期股权投资的初始投资成本大于投资时应享有被投资单位可辨认净资产公允价值份额的, 归入长期股权投资的初始投资成本; 长期股权投资的初始投资成本小于投资时应享有被投资单位可辨认净资产公允价值份额的, 其差额计入当期损益, 同时调整长期股权投资的成本。

采用权益法时, 取得长期股权投资后, 按照应享有或应分担的被投资单位实现的净损益的份额, 确认投资损益并调整长期股权投资的账面价值。在确认应享有被投资单位净损益的份额时, 以取得投资时被投资单位各项可辨认资产等的公允价值为基础, 按照本公司的会计政策及会计期间, 并抵销与联营企业及合营企业之间发生的内部交易损益按照持股比例计算归属于投资企业的部分(但内部交易损失属于资产减值损失的, 应全额确认), 对被投资单位的净利润进行调整后确认。按照被投资单位宣告分派的利润或现金股利计算应分得的部分, 相应减少长期股权投资的账面价值。本公司确认被投资单位发生的净亏损, 以长期股权投资的账面价值以及其他实质上构成对被投资单位净投资的长期权益减记至零为限, 本公司负有承担额外损失义务的除外。对于被投资单位除净损益以外所有者权益的其他变动, 调整长期股权投资的账面价值并计入所有者权益。

3. 确定对被投资单位具有控制、重大影响的依据

控制, 是指拥有对被投资方的权力, 通过参与被投资方的相关活动而享有可变回报, 并且有能力运用对被投资方的权力影响回报金额; 重大影响, 是指投资方对被投资单位的财务和经营政策有参与决策的权力, 但并不能够控制或者与其他方一起共同控制这些政策的制定。

4. 长期股权投资的处置

4.1 部分处置对子公司的长期股权投资, 但不丧失控制权的情形

部分处置对子公司的长期股权投资, 但不丧失控制权时, 应当将处置价款与处置投资对应的账面价值的差额确认为当期投资收益。

4.2 部分处置股权投资或其他原因丧失了对子公司控制权的情形

部分处置股权投资或其他原因丧失了对子公司控制权的, 对于处置的股权, 应结转与所售股权相对应

的长期股权投资的账面价值，出售所得价款与处置长期股权投资账面价值之间差额，确认为投资收益（损失）；同时，对于剩余股权，应当按其账面价值确认为长期股权投资或其它相关金融资产。处置后的剩余股权能够对子公司实施共同控制或重大影响的，应按有关成本法转为权益法的相关规定进行会计处理。

5. 减值测试方法及减值准备计提方法

对子公司、联营企业及合营企业的投资，在资产负债表日有客观证据表明其发生减值的，按照账面价值与可收回金额的差额计提相应的减值准备。

15、投资性房地产

投资性房地产计量模式

成本法计量

折旧或摊销方法

投资性房地产按照成本进行初始计量，采用成本模式进行后续计量，并采用与固定资产和无形资产相同的方法计提折旧或进行摊销。资产负债表日，有迹象表明投资性房地产发生减值的，按照账面价值与可收回金额的差额计提相应的减值准备。

16、固定资产

（1）确认条件

固定资产是指为生产商品、提供劳务、出租或经营管理而持有的，使用年限超过一个会计年度的有形资产。固定资产以取得时的实际成本入账，并从其达到预定可使用状态的次月起采用年限平均法计提折旧。

（2）折旧方法

类别	折旧方法	折旧年限	残值率	年折旧率
生产用房屋	年限平均法	30	5.00%	3.17%
受腐蚀生产用房屋	年限平均法	20	5.00%	4.75%
非生产用房屋	年限平均法	35	5.00%	2.71%
简易房	年限平均法	8	5.00%	11.88%
水电站大坝	年限平均法	45	5.00%	2.11%
其他建筑物	年限平均法	20	5.00%	4.75%
输电线路	年限平均法	30	5.00%	3.17%
变电设备	年限平均法	20	5.00%	4.75%
配电线路	年限平均法	14	5.00%	6.79%
脱硫系统设备	年限平均法	15	5.00%	6.33%
其他专用设备	年限平均法	18	5.00%	5.28%

通讯线路、自动化控制设备	年限平均法	10	5.00%	9.50%
用电计量设备	年限平均法	7	5.00%	13.57%
其他通用设备	年限平均法	5	5.00%	19.00%
铁路运输设备	年限平均法	9	5.00%	10.56%
其他运输设备	年限平均法	6	5.00%	15.83%
水工机械、检修及维护设备	年限平均法	10	5.00%	9.50%
设备工具	年限平均法	18	5.00%	5.28%
电子设备、生产管理用工具	年限平均法	5	5.00%	19.00%

(3) 融资租入固定资产的认定依据、计价和折旧方法

符合下列一项或数项标准的，认定为融资租赁：（1）在租赁期届满时，租赁资产的所有权转移给承租人；（2）承租人有购买租赁资产的选择权，所订立的购买价款预计将远低于行使选择权时租赁资产的公允价值，因而在租赁开始日就可以合理确定承租人将会行使这种选择权；（3）即使资产的所有权不转移，但租赁期占租赁资产使用寿命的大部分 [通常占租赁资产使用寿命的 75% 以上（含 75%）]；（4）承租人在租赁开始日的最低租赁付款额现值，几乎相当于租赁开始日租赁资产公允价值 [90% 以上（含 90%）]；出租人在租赁开始日的最低租赁收款额现值，几乎相当于租赁开始日租赁资产公允价值 [90% 以上（含 90%）]；（5）租赁资产性质特殊，如果不作较大改造，只有承租人才能使用。融资租入的固定资产，按租赁开始日租赁资产的公允价值与最低租赁付款额的现值中较低者入账，按自有固定资产的折旧政策计提折旧。

17、在建工程

1. 在建工程达到预定可使用状态时，按工程实际成本转入固定资产。已达到预定可使用状态但尚未办理竣工决算的，先按估计价值转入固定资产，待办理竣工决算后再按实际成本调整原暂估价值，但不再调整原已计提的折旧。

2. 资产负债表日，有迹象表明在建工程发生减值的，按照账面价值与可收回金额的差额计提相应的减值准备

18、借款费用

1. 借款费用资本化的确认原则

公司发生的借款费用，可直接归属于符合资本化条件的资产的购建或者生产的，予以资本化，计入相关资产成本；其他借款费用，在发生时确认为费用，计入当期损益。

2. 借款费用资本化期间

（1）当借款费用同时满足下列条件时，开始资本化：1）资产支出已经发生；2）借款费用已经发生；3）为使资产达到预定可使用或可销售状态所必要的购建或者生产活动已经开始。

（2）若符合资本化条件的资产在购建或者生产过程中发生非正常中断，并且中断时间连续超过3个月，

暂停借款费用的资本化；中断期间发生的借款费用确认为当期费用，直至资产的购建或者生产活动重新开始。

(3) 当所购建或者生产符合资本化条件的资产达到预定可使用或可销售状态时，借款费用停止资本化。

3. 借款费用资本化金额

为购建或者生产符合资本化条件的资产而借入专门借款的，以专门借款当期实际发生的利息费用（包括按照实际利率法确定的折价或溢价的摊销），减去将尚未动用的借款资金存入银行取得的利息收入或进行暂时性投资取得的投资收益后的金额，确定应予资本化的利息金额；为购建或者生产符合资本化条件的资产占用了一般借款的，根据累计资产支出超过专门借款的资产支出加权平均数乘以占用一般借款的资本化率，计算确定一般借款应予资本化的利息金额。

19、无形资产

(1) 计价方法、使用寿命、减值测试

1. 无形资产包括土地使用权、专利权及非专利技术等，按取得时的实际成本入账。

2. 使用寿命有限的无形资产，在使用寿命内按照与该项无形资产有关的经济利益的预期实现方式系统合理地摊销，无法可靠确定预期实现方式的，采用直线法摊销。具体年限如下：

项 目	预计使用年限	依据
土地使用权	土地使用年限50年	法定使用权
软件	3年	参考能为公司带来经济利益的期限确定使用寿命

每期末，对使用寿命有限的无形资产的使用寿命及摊销方法进行复核；如必要，对使用寿命进行调整。

3. 无形资产减值

使用寿命确定的无形资产，在资产负债表日有迹象表明发生减值的，按照账面价值与可收回金额的差额计提相应的减值准备；使用寿命不确定的无形资产和尚未达到可使用状态的无形资产，无论是否存在减值迹象，每年均进行减值测试。

(2) 内部研究开发支出会计政策

内部研究开发项目研究阶段的支出，于发生时计入当期损益。内部研究开发项目开发阶段的支出，同时满足下列条件的，确认为无形资产：(1) 完成该无形资产以使其能够使用或出售在技术上具有可行性；(2) 具有完成该无形资产并使用或出售的意图；(3) 无形资产产生经济利益的方式，包括能够证明运用该无形资产生产的产品存在市场或无形资产自身存在市场，无形资产将在内部使用的，能证明其有用性；(4) 有足够的技术、财务资源和其他资源支持，以完成该无形资产的开发，并有能力使用或出售该无形资产；(5) 归属于该无形资产开发阶段的支出能够可靠地计量。

公司划分内部研究开发项目研究阶段支出和开发阶段支出的具体标准：

1. 本公司将为进一步开发活动进行的资料及相关方面的准备活动作为研究阶段，无形资产研究阶段的支

出在发生时计入当期损益。

2. 在本公司已完成研究阶段的工作后再进行的开发活动作为开发阶段。
3. 开发阶段的支出同时满足下列条件时确认为无形资产：
 - A. 完成该无形资产以使其能够使用或出售在技术上具有可行性；
 - B. 具有完成该无形资产并使用或出售的意图；
 - C. 无形资产产生经济利益的方式，包括能够证明运用该无形资产生产的产品存在市场或无形资产自身存在市场，无形资产将在内部使用的，能够证明其有用性；
 - D. 有足够的技术、财务资源和其他资源支持，以完成该无形资产的开发，并有能力使用或出售该无形资产；
 - E. 归属于该无形资产开发阶段的支出能够可靠地计量。

20、长期资产减值

当存在下列迹象的，表明资产可能发生了减值：

- (1) 资产的市价当期大幅度下跌，其跌幅明显高于因时间的推移或者正常使用而预计的下跌。
- (2) 本集团经营所处的经济、技术或法律等环境以及资产所处的市场在当期或将在近期发生重大变化，从而对本集团产生不利影响。
- (3) 市场利率或者其他市场投资回报率在当期已经提高，从而影响企业用来计算资产预计未来现金流量现值的折现率，导致资产可收回金额大幅度降低。
- (4) 有证据表明资产已经陈旧过时或其实体已经损坏。
- (5) 资产已经或者将被闲置、终止使用或者计划提前处置。
- (6) 本集团内部报告的证据表明资产的经济绩效已经低于或者将低于预期，如资产所创造的净现金流量或者实现的营业利润（或者损失）远远低于预计金额等。
- (7) 其他表明资产可能已经发生减值的迹象。

本集团在资产负债表日对长期股权投资、固定资产、工程物资、在建工程、无形资产（使用寿命不确定的除外）等适用《企业会计准则第8号——资产减值》的各项资产进行判断，当存在减值迹象时对其进行减值测试-估计其可收回金额。可收回金额以资产的公允价值减去处置费用后的净额与资产预计未来现金流量的现值两者之间较高者确定。资产的可收回金额低于其账面价值的，将资产的账面价值减记至可收回金额，减记的金额确认为资产减值损失，计入当期损益，同时计提相应的资产减值准备。

有迹象表明一项资产可能发生减值的，本集团通常以单项资产为基础估计其可收回金额。当难以对单项资产的可收回金额进行估计的，以该资产所属的资产组为基础确定资产组的可收回金额。

资产组是本集团可以认定的最小资产组合，其产生的现金流入基本上独立于其他资产或者资产组。资产组由创造现金流入相关的资产组成。资产组的认定，以资产组产生的主要现金流入是否独立于其他资产或者资产组的现金流入为依据。

本集团对因企业合并所形成的商誉和使用寿命不确定的无形资产，无论是否存在减值迹象，每年都进行减值测试。商誉的减值测试结合与其相关的资产组或者资产组组合进行。

资产减值损失一经确认，在以后会计期间不予转回。

21、长期待摊费用

长期待摊费用按实际发生额入账，在受益期或规定的期限内分期平均摊销。如果长期待摊的费用项目不能使以后会计期间受益则将尚未摊销的该项目的摊余价值全部转入当期损益。其中：经营租赁方式租入的固定资产改良支出，按最佳预期经济利益实现方式合理摊销。

22、职工薪酬

(1) 短期薪酬的会计处理方法

本公司在职工提供服务的会计期间，将实际发生的短期薪酬确认为负债，并计入当期损益或相关资产成本。其中，非货币性福利按照公允价值计量。

(2) 离职后福利的会计处理方法

a. 设定提存计划

本公司职工参加了由当地劳动和社会保障部门组织实施的社会基本养老保险。本公司以当地规定的社会基本养老保险缴纳基数和比例，按月向当地社会基本养老保险经办机构缴纳养老保险费。职工退休后，当地劳动及社会保障部门有责任向已退休员工支付社会基本养老金。本公司在职工提供服务的会计期间，将根据上述社保规定计算应缴纳的金额确认为负债，并计入当期损益或相关资产成本。

除了社会基本养老保险外，职工参加由本公司设立的退休福利供款计划。职工按照一定基数的一定比例向年金计划供款。本公司按固定的金额向年金计划供款，供款在发生时计入当期损益。

b. 设定受益计划

1、内退福利

本公司向接受内部退休安排的职工提供内退福利。内退福利是指，向未达到国家规定的退休年龄、经本公司批准自愿退出工作岗位的职工支付的工资及为其缴纳的社会保险费等。本公司自内部退休安排开始之日起至职工达到正常退休年龄止，向内退职工支付内部退养福利。对于内退福利，本公司比照辞退福利进行会计处理，在符合辞退福利相关确认条件时，将自职工停止提供服务日至正常退休日期间拟支付的内退福利，确认为负债，计入当期损益。精算假设变化及福利标准调整引起的差异于发生时计入当期损益。

2、其他补充退休福利

本公司亦向满足一定条件的职工提供国家规定的保险制度外的补充退休福利，该等补充退休福利属于设定受益计划，资产负债表上确认的设定受益负债为设定受益义务的现值减去计划资产的公允价值。设定受益义务每年由独立精算师采用与义务期限和币种相似的国债利率、以预期累积福利单位法计算。与补充退休福利相关的服务费用(包括当期服务成本、过去服务成本和结算利得或损失)和利息净额计入当期损益或相关资产成本，重新计量设定受益计划净负债或净资产所产生的变动计入其他综合收益。

(3) 辞退福利的会计处理方法

本公司在职工劳动合同到期之前解除与职工的劳动关系、或者为鼓励职工自愿接受裁减而提出给予补偿，在本公司不能单方面撤回解除劳动关系计划或裁减建议时和确认与涉及支付辞退福利的重组相关的成本费用时两者孰早日，确认因解除与职工的劳动关系给予补偿而产生的负债，同时计入当期损益。

23、预计负债

1. 因对外提供担保、诉讼事项、产品质量保证、亏损合同等或有事项形成的义务成为本公司承担的现时义务，履行该义务很可能导致经济利益流出公司，且该义务的金额能够可靠的计量时，本公司将该项义务确认为预计负债。

2. 本公司按照履行相关现时义务所需支出的最佳估计数对预计负债进行初始计量，并在资产负债表日对预计负债的账面价值进行复核。

24、收入

1. 销售商品

销售商品收入在同时满足下列条件时予以确认：（1）将商品所有权上的主要风险和报酬转移给购货方；（2）不再保留通常与所有权相联系的继续管理权，也不再对已售出的商品实施有效控制；（3）收入的金额能够可靠地计量；（4）相关的经济利益很可能流入；（5）相关的已发生或将发生的成本能够可靠地计量。

2. 提供劳务

提供劳务交易的结果在资产负债表日能够可靠估计的（同时满足收入的金额能够可靠地计量、相关经济利益很可能流入、交易的完工进度能够可靠地确定、交易中已发生和将发生的成本能够可靠地计量），采用完工百分比法确认提供劳务的收入。

按照已收或应收的合同或协议价款确定提供劳务收入总额，但已收或应收的合同或协议价款不公允的除外。资产负债表日按照提供劳务收入总额乘以完工进度扣除以前会计期间累计已确认提供劳务收入后的金额，确认当期提供劳务收入；同时，按照提供劳务估计总成本乘以完工进度扣除以前会计期间累计已确认劳务成本后的金额，结转当期劳务成本。提供劳务交易的结果在资产负债表日不能够可靠估计的，若已经发生的劳务成本预计能够得到补偿，按已经发生的劳务成本金额确认提供劳务收入，并按相同金额结转劳务成本；若已经发生的劳务成本预计不能够得到补偿，将已经发生的劳务成本计入当期损益，不确认劳务收入。

3. 让渡资产使用权

让渡资产使用权在同时满足相关的经济利益很可能流入、收入金额能够可靠计量时，确认让渡资产使用权的收入。利息收入按照他人使用本公司货币资金的时间和实际利率计算确定；使用费收入按有关合同或协议约定的收费时间和方法计算确定。

25、政府补助

(1) 与资产相关的政府补助判断依据及会计处理方法

公司取得的、用于购建或以其他方式形成长期资产的政府补助属于与资产相关的政府补助；与资产相关的政府补助，确认为递延收益，在相关资产使用寿命内平均分配，计入当期损益，收益法中的总额法核算。

公司对能够满足政府补助所附条件且实际收到时，确认为政府补助。

(2) 与收益相关的政府补助判断依据及会计处理方法

除与资产相关的政府补助之外的政府补助为与收益相关的政府补助；与收益相关的政府补助，用于补偿以后期间的相关费用或损失的，确认为递延收益，在确认相关费用的期间，计入当期损益；用于补偿已发生的相关费用或损失的，直接计入当期损益，收益法中的总额法核算。

公司对能够满足政府补助所附条件且实际收到时，确认为政府补助。

26、递延所得税资产/递延所得税负债

1.根据资产、负债的账面价值与其计税基础之间的差额（未作为资产和负债确认的项目按照税法规定可以确定其计税基础的，该计税基础与其账面数之间的差额），按照预期收回该资产或清偿该负债期间的适用税率计算确认递延所得税资产或递延所得税负债。

2.确认递延所得税资产以很可能取得用来抵扣可抵扣暂时性差异的应纳税所得额为限。资产负债表日，有确凿证据表明未来期间很可能获得足够的应纳税所得额用来抵扣可抵扣暂时性差异的，确认以前会计期间未确认的递延所得税资产。

3.资产负债表日，对递延所得税资产的账面价值进行复核，如果未来期间很可能无法获得足够的应纳税所得额用以抵扣递延所得税资产的利益，则减记递延所得税资产的账面价值。在很可能获得足够的应纳税所得额时，转回减记的金额。

4.本公司当期所得税和递延所得税作为所得税费用或收益计入当期损益，但不包括下列情况产生的所得税：（1）企业合并；（2）直接在所有者权益中确认的交易或者事项。

27、租赁

(1) 经营租赁的会计处理方法

本公司作为经营租赁承租人时，将经营租赁的租金支出，在租赁期内各个期间按照直线法或根据租赁资产的使用量计入当期损益。出租人提供免租期的，本公司将租金总额在不扣除免租期的整个租赁期内，按直线法或其他合理的方法进行分摊，免租期内确认租金费用及相应的负债。出租人承担了承租人某些费用的，本公司按该费用从租金费用总额中扣除后的租金费用余额在租赁期内进行分摊。

初始直接费用，计入当期损益。如协议约定或有租金的在实际发生时计入当期损益。

本公司作为经营租赁出租人时，采用直线法将收到的租金在租赁期内确认为收益。出租人提供免租期的，出租人将租金总额在不扣除免租期的整个租赁期内，按直线法或其他合理的方法进行分配，免租期内出租人也确认租金收入。承担了承租人某些费用的，本公司按该费用自租金收入总额中扣除后的租金收入余额在租赁期内进行分配。

初始直接费用，计入当期损益。金额较大的予以资本化，在整个经营租赁期内按照与确认租金收入相同的基础分期计入当期损益。如协议约定或有租金的在实际发生时计入当期收益。

(2) 融资租赁的会计处理方法

本公司作为融资租赁承租人时，在租赁期开始日，将租赁开始日租赁资产公允价值与最低租赁付款额现值两者中较低者作为租入资产的入账价值，将最低租赁付款额作为长期应付款的入账价值，其差额作为未确认融资费用。在租赁期内各个期间采用实际利率法进行分摊，确认为当期融资费用，计入财务费用。

发生的初始直接费用，计入租入资产价值。

在计提融资租赁资产折旧时，本公司采用与自有应折旧资产相一致的折旧政策，折旧期间以租赁合同而定。如果能够合理确定租赁期届满时本公司将会取得租赁资产所有权，以租赁期开始日租赁资产的寿命作为折旧期间；如果无法合理确定租赁期届满后本公司是否能够取得租赁资产的所有权，以租赁期与租赁资产寿命两者中较短者作为折旧期间。

本公司作为融资租赁出租人时，于租赁期开始日将租赁开始日最低租赁应收款额与初始直接费用之和作为应收融资租赁款的入账价值，计入资产负债表的长期应收款，同时记录未担保余值；将最低租赁应收款额、初始直接费用及未担保余值之和与其现值之和的差额作为未实现融资收益，在租赁期内各个期间采用实际利率法确认为租赁收入，计入租赁收入。

28、重要会计政策和会计估计变更

(1) 重要会计政策变更

适用 不适用

会计政策变更的内容和原因	审批程序	备注
--------------	------	----

(一) 会计政策变更

财政部于2014年陆续发布《企业会计准则第2号—长期股权投资》、《企业会计准则第9号—职工薪酬》、《企业会计准则第30号—财务报表列报》、《企业会计准则第33号—合并财务报表》、《企业会计准则第37号—金融工具列报》、《企业会计准则第39号—公允价值计量》、《企业会计准则第40号—合营安排》及《企业会计准则第41号—在其他主体中权益的披露》，要求除《企业会计准则第37号—金融工具列报》自2014年度财务报表起施行外，其他准则自2014年7月1日起施行。

公司于2014年7月1日开始执行前述除金融工具列报准则以外的7项新颁布或修订的企业会计准则，在编制2014年年度财务报告时开始执行金融工具列报准则，并已按准则的要求变更相关会计政策。

根据修订后的《企业会计准则第2号——长期股权投资》的规定，对不具有控制、共同控制或重大影响，并且在活跃市场中没有报价、公允价值不能可靠计量的权益工具投资，由长期股权投资科目列报，改为以成本计量的可供出售金融资产列报。

根据修订后的《企业会计准则第30号——财务报表列报》及其应用指南的规定，对报表列报科目作为以下重分类：A、原列报于合并资产负债表及资产负债表的“其他非流动负债”科目的递延收益项目，改为列报于“递延收益”科目；B、原列报于合并资产负债表及资产负债表的“资本公积”科目的其他综合收益项目，改为列报于“其他综合收益”科目；C、合并利润表与利润表的“营业外收入”科目，增加“其中：非流动资产处置利得”项目；D、合并利润表与利润表的“其他综合收益”科目，改为“其他综合收益的净额”科目，并列报其他综合收益的分类信息；E、相应地，合并所有者权益变动表与所有者权益变动表按照《企业会计准则第30号——财务报表列报》应用指南规定的格式重新列报。

上述引起的追溯调整对比较财务报表的主要影响如下：

项目	对比较期间（2013年度）合并财务报表的影响		
	借方	贷方	合计
比较期间（2013年度）年末数影响：			
可供出售金融资产	654,499,800.00		654,499,800.00
长期股权投资	-654,499,800.00		-654,499,800.00
递延收益		126,811,904.67	126,811,904.67
其他非流动负债		-126,811,904.67	-126,811,904.67
资本公积		-640,270,245.00	-640,270,245.00
其他综合收益		640,270,245.00	640,270,245.00

项目	对比较期间（2013年度）母公司财务报表的影响		
	借方	贷方	合计
比较期间（2013年度）年末数影响：			
可供出售金融资产	653,758,800.00		653,758,800.00
长期股权投资	-653,758,800.00		-653,758,800.00
资本公积		-640,270,245.00	-640,270,245.00
其他综合收益		640,270,245.00	640,270,245.00

（2）重要会计估计变更

适用 不适用

六、税项

1、主要税种及税率

税种	计税依据	税率
增值税	商品销售收入	17%
增值税	货物运输（2012年10月1日起执行，一般纳税人）	11%
增值税	货物装卸（2012年10月1日起执行，一般纳税人）	6%
营业税	应纳税营业额	5%
房产税	从价计征的，按房产原值一次减除30%后余值的1.2%计缴；从租计征的，按租金收入的12%计缴	1.2%、12%
城市维护建设税	应缴流转税税额	7%、5%
教育费附加	应缴流转税税额	3%
地方教育费附加	应缴流转税税额	2%
企业所得税	应纳税所得额	25%

存在不同企业所得税税率纳税主体的，披露情况说明

纳税主体名称	所得税税率

2、税收优惠

根据国税函【2012】45号文件规定，本公司子公司临涣中利发电有限公司以煤矸石、煤泥、次煤为原料生产电力，被安徽省经济和信息化委员会认定为资源综合利用企业，享受增值税即征即退50%的税收优惠。

七、合并财务报表项目注释

1、货币资金

单位：元

项目	期末余额	期初余额
库存现金	211,010.64	203,952.80
银行存款	473,920,505.87	970,240,836.77
其他货币资金	131,198,730.85	137,963,091.65
合计	605,330,247.36	1,108,407,881.22
其中：存放在境外的款项总额	0.00	0.00

其他说明

期末货币资金-其他货币资金包括127,391,869.00元承兑汇票保证金,除此之外,无其他因抵押、冻结等对变现有限制款项。

2、应收票据

(1) 应收票据分类列示

单位：元

项目	期末余额	期初余额
银行承兑票据	9,198,500.00	60,304,564.00
商业承兑票据	0.00	0.00
合计	9,198,500.00	60,304,564.00

(2) 期末公司已背书或贴现且在资产负债表日尚未到期的应收票据

单位：元

项目	期末终止确认金额	期末未终止确认金额
银行承兑票据	194,547,624.27	
合计	194,547,624.27	

3、应收账款

(1) 应收账款分类披露

单位：元

类别	期末余额					期初余额				
	账面余额		坏账准备		账面价值	账面余额		坏账准备		账面价值
	金额	比例	金额	计提比例		金额	比例	金额	计提比例	
按信用风险特征组合计提坏账准备的应收账款	1,197,519,028.45	99.51%	441,423.29	0.04%	1,197,077,605.16	1,395,699,023.75	99.92%	903,508.67	0.06%	1,394,795,515.08
单项金额不重大但单独计提坏账准备的应收账款	5,931,433.47	0.49%	1,090,368.82	18.38%	4,841,064.65	1,086,800.00	0.08%	1,086,800.00	100.00%	0.00
合计	1,203,450,461.92	100.00%	1,531,792.11	0.13%	1,201,918,669.81	1,396,785,823.75	100.00%	1,990,308.67	0.14%	1,394,795,515.08

期末单项金额重大并单项计提坏账准备的应收账款：

适用 不适用

组合中，按账龄分析法计提坏账准备的应收账款：

适用 不适用

单位：元

账龄	期末余额		
	应收账款	坏账准备	计提比例
1 年以内分项			
其中：半年以内	1,195,277,119.34		
半年至 1 年	149,722.20	7,486.11	5.00%
1 年以内小计	1,195,426,841.54	7,486.11	
1 至 2 年	1,668,594.44	166,859.44	10.00%
2 至 3 年	223,592.47	67,077.74	30.00%
3 年以上	200,000.00	200,000.00	
3 至 4 年			50.00%
4 至 5 年			80.00%
5 年以上	200,000.00	200,000.00	100.00%
合计	1,197,519,028.45	441,423.29	0.04%

确定该组合依据的说明：

组合中，采用余额百分比法计提坏账准备的应收账款：

 适用 不适用

组合中，采用其他方法计提坏账准备的应收账款：

(2) 本期计提、收回或转回的坏账准备情况

本期计提坏账准备金额-458,516.56 元；本期收回或转回坏账准备金额 0.00 元。

其中本期坏账准备收回或转回金额重要的：

单位：元

单位名称	收回或转回金额	收回方式

(3) 按欠款方归集的期末余额前五名的应收账款情况

单位名称	金额	占应收账款总额的比例 (%)	坏账准备
安徽省电力公司	1,033,624,359.92	85.89	
盐城润华燃料有限公司	64,456,181.78	5.36	
中国华能集团燃料有限公司	29,262,364.90	2.43	
国电宿州热电有限公司	14,400,000.00	1.20	
合肥兆业商贸有限公司	11,901,909.48	0.99	
合计	<u>1,153,644,816.08</u>	<u>95.87</u>	

4、预付款项

(1) 预付款项按账龄列示

单位：元

账龄	期末余额		期初余额	
	金额	比例	金额	比例
1 年以内	30,429,846.93	5.87%	570,149,392.61	99.62%
1 至 2 年	485,953,653.17	93.80%	1,232,260.02	0.22%
2 至 3 年	845,590.00	0.17%	189,211.00	0.03%
3 年以上	842,333.54	0.16%	781,966.16	0.13%
合计	518,071,423.64	--	572,352,829.79	--

账龄超过 1 年且金额重要的预付款项未及时结算原因的说明：

账龄超过 1 年且金额重要的预付款项主要为子公司皖能铜陵预付给中国电力建设工程咨询公司的#6 机组工程款，金额为 484,260,000.00 元，未及时结算的原因主要是该工程尚未正式开始建设。

(2) 按预付对象归集的期末余额前五名的预付款情况

单位	期末余额	占预付款项期末余额合计数的比例 (%)
中国电力建设工程咨询公司	484,260,000.00	93.47
安庆宣并物资有限公司	8,611,601.53	1.66
上海中煤华东有限公司	6,910,149.69	1.33
陕西省煤炭运销(集团)有限责任公司黄陵分公司	4,417,050.24	0.85
淮北矿业(集团)有限责任公司煤炭运销分公司	3,615,114.16	0.70
合计	507,813,915.62	98.01

其他说明：

5、应收利息

(1) 应收利息分类

单位：元

项目	期末余额	期初余额
活期存款		10,201.22
合计		10,201.22

6、其他应收款

(1) 其他应收款分类披露

单位：元

类别	期末余额					期初余额				
	账面余额		坏账准备		账面价值	账面余额		坏账准备		账面价值
	金额	比例	金额	计提比例		金额	比例	金额	计提比例	
单项金额重大并单独计提坏账准备的其他应收款	33,000,000.00	22.48%			33,000,000.00					
按信用风险特征组合计提坏账准备的其他应收款	91,642,900.22	62.43%	57,189,881.64	62.41%	34,453,018.58	136,925,349.89	100.00%	53,713,168.54	39.23%	83,212,181.35
单项金额不重大但单独计提坏账准备的其他应收款	22,139,926.27	15.09%			22,139,926.27					
合计	146,782,826.49	100.00%	57,189,881.64	40.95%	89,592,944.85	136,925,349.89	100.00%	53,713,168.54	39.23%	83,212,181.35

期末单项金额重大并单项计提坏账准备的其他应收款：

√ 适用 □ 不适用

单位：元

其他应收款（按单位）	期末余额			
	其他应收款	坏账准备	计提比例	计提理由
招银金融租赁有限公司	33,000,000.00			系融资租赁风险保证金可抵最后一期租金，故无回收风险，经单独测试未发生减值。
合计	33,000,000.00		--	--

组合中，按账龄分析法计提坏账准备的其他应收款：

√ 适用 □ 不适用

单位：元

账龄	期末余额		
	其他应收款	坏账准备	计提比例
1 年以内分项			
其中：半年以内	11,347,873.04		
半年至 1 年	3,770,636.21	188,531.81	5.00%
1 年以内小计	15,118,509.25	188,531.81	
1 至 2 年	16,595,088.20	1,659,508.82	10.00%
2 至 3 年	3,600,294.98	1,080,088.50	30.00%
3 年以上	56,329,007.79	54,261,752.51	

3 至 4 年	3,409,798.50	1,704,899.25	50.00%
4 至 5 年	1,811,780.15	1,449,424.12	80.00%
5 年以上	51,107,429.14	51,107,429.14	100.00%
合计	91,642,900.22	57,189,881.64	62.41%

确定该组合依据的说明：

组合中，采用余额百分比法计提坏账准备的其他应收款：

适用 不适用

组合中，采用其他方法计提坏账准备的其他应收款：

适用 不适用

(2) 本期计提、收回或转回的坏账准备情况

本期计提坏账准备金额 4,227,033.11 元；本期收回或转回坏账准备金额 0.00 元。

其中本期坏账准备转回或收回金额重要的：

单位：元

单位名称	转回或收回金额	收回方式

(3) 本期实际核销的其他应收款情况

单位：元

项目	核销金额
实际核销的其他应收款	750,320.01

其中重要的其他应收款核销情况：

单位：元

单位名称	其他应收款性质	核销金额	核销原因	履行的核销程序	款项是否由关联交易产生

其他应收款核销说明：

本期核销的其他应收款系皖能合肥发电有限公司经过董事会书面决议，根据总经理办公会议纪要(2014)44号清理陈年往来帐款及皖能铜陵发电有限公司经过董事会书面决议根据总经理办公会议纪要(2014)15号清理五年以上往来账款。

(4) 其他应收款按款项性质分类情况

单位：元

款项性质	期末账面余额	期初账面余额
备用金	2,166,141.23	3,096,301.94
往来款	15,011,611.75	24,251,619.19
项目前期费用	47,995,177.57	38,737,343.21

部属机组	26,322,489.85	26,322,489.85
融资租赁保证金	33,000,000.00	33,338,779.38
其他	22,287,406.09	11,178,816.32
合计	146,782,826.49	136,925,349.89

(5) 按欠款方归集的期末余额前五名的其他应收款情况

单位：元

单位名称	款项的性质	期末余额	账龄	占其他应收款期末余额合计数的比例	坏账准备期末余额
淮北国安电力有限公司二期项目部	二期费用	33,390,991.78	半年以内-5 年以上	22.75%	19,915,419.40
招银金融租赁有限公司	融资租赁保证金	33,000,000.00	半年至 2 年	22.48%	
部属机组	应收代垫原部属机组生产资金	17,314,482.56	5 年以上	11.80%	17,314,482.56
马鞍山市政管理处	征地补偿款	12,354,186.00	1-2 年	8.42%	1,235,418.60
淮北涣城发电有限公司	代垫二期费用	10,946,747.51	1-5 年	7.46%	
合计	--	107,006,407.85	--	72.91%	38,465,320.56

7、存货

(1) 存货分类

单位：元

项目	期末余额			期初余额		
	账面余额	跌价准备	账面价值	账面余额	跌价准备	账面价值
原材料	13,451,995.37		13,451,995.37	64,977,591.42		64,977,591.42
燃料	229,183,300.39		229,183,300.39	219,904,636.89		219,904,636.89
备品备件	35,252,337.84	3,098,808.61	32,153,529.23	34,169,899.14	2,330,615.99	31,839,283.15
在途物资	33,449,256.56		33,449,256.56			
周转材料	1,623.08		1,623.08	1,623.08		1,623.08
合计	311,338,513.24	3,098,808.61	308,239,704.63	319,053,750.53	2,330,615.99	316,723,134.54

(2) 存货跌价准备

单位：元

项目	期初余额	本期增加金额		本期减少金额		期末余额
		计提	其他	转回或转销	其他	
备品备件	2,330,615.99	768,192.62				3,098,808.61
合计	2,330,615.99	768,192.62				3,098,808.61

8、其他流动资产

单位：元

项目	期末余额	期初余额
待摊保险费	63,462.00	63,462.00
合计	63,462.00	63,462.00

其他说明：

9、可供出售金融资产

(1) 可供出售金融资产情况

单位：元

项目	期末余额			期初余额		
	账面余额	减值准备	账面价值	账面余额	减值准备	账面价值
可供出售权益工具：	3,887,490,104.60	80,000,000.00	3,807,490,104.60	1,737,193,460.00	80,000,000.00	1,657,193,460.00
按公允价值计量的	3,064,113,861.00		3,064,113,861.00	1,002,693,660.00		1,002,693,660.00
按成本计量的	823,376,243.60	80,000,000.00	743,376,243.60	734,499,800.00	80,000,000.00	654,499,800.00
合计	3,887,490,104.60	80,000,000.00	3,807,490,104.60	1,737,193,460.00	80,000,000.00	1,657,193,460.00

(2) 期末按公允价值计量的可供出售金融资产

单位：元

可供出售金融资产分类	权益工具的成本/债务工具 的摊余成本	公允价值	累计计入其他综合收益 的公允价值变动金额	已计提减值金额
可供出售权益工具	149,000,000.00	3,064,113,861.00	2,186,335,395.75	
合计	149,000,000.00	3,064,113,861.00	2,186,335,395.75	

(3) 期末按成本计量的可供出售金融资产

单位：元

被投资单位	账面余额				减值准备				在被投资单位持股 比例	本期现金红利
	期初	本期增加	本期减少	期末	期初	本期增加	本期减少	期末		

安徽芜湖核电有限公司	30,000,000.00			30,000,000.00					15.00%	
马鞍山农村商业银行股份有限公司	71,400,000.00			71,400,000.00					3.08%	6,930,000.00
华安证券股份有限公司	245,000,000.00			245,000,000.00	80,000,000.00			80,000,000.00	7.09%	3,800,000.00
核电泰山联营有限公司	286,744,800.00			286,744,800.00					2.00%	30,680,000.00
国元农业保险股份有限公司		88,876,443.60		88,876,443.60					3.74%	
安徽省天然气开发股份有限公司	97,614,000.00			97,614,000.00					6.12%	
安徽省皖能大厦有限责任公司	3,000,000.00			3,000,000.00					4.29%	
安徽国安三利新型建材有限公司	741,000.00			741,000.00					19.00%	
合计	734,499,800.00	88,876,443.60		823,376,243.60	80,000,000.00			80,000,000.00	--	41,410,000.00

(4) 报告期内可供出售金融资产减值的变动情况

单位：元

可供出售金融资产分类	期初已计提减值余额	本期计提	其中：从其他综合收益转入	本期减少	其中：期后公允价值回升转回	期末已计提减值余额
可供出售权益工具	80,000,000.00					80,000,000.00
合计	80,000,000.00					80,000,000.00

10、长期股权投资

单位：元

被投资单位	期初余额	本期增减变动							期末余额	减值准备期末余额	
		追加投资	减少投资	权益法下确认的投资损益	其他综合收益调整	其他权益变动	宣告发放现金股利或利润	计提减值准备			其他
一、合营企业											
钱营孜发电有限公司	56,000,000.00			-29,404.73						55,970,595.27	
淮北涣城发电有限公司	150,000,000.00	225,000,000.00		-68,691,876.75						306,308,123.25	
小计	206,000,000.00	225,000,000.00	0.00	-68,721,281.48						362,278,718.52	
二、联营企业											
安徽省能源集团财务有限公司	155,833,034.20			7,929,400.26						163,762,434.46	
国投新集电力利辛有限公司	33,396,420.13	225,000,000.00		-96,420.13						258,300,000.00	
阜阳华润电力有限公司	597,992,572.68			219,919,502.73			205,541,036.40			612,371,039.01	

国电优能宿松风电有限公司	49,868,364.35	9,800,000.00		3,584,317.71		7,506,327.91			55,746,354.15	
国电皖能太湖风电有限公司	8,330,000.00	31,360,000.00							39,690,000.00	
国电皖能寿县风电有限公司	5,953,500.00	23,520,000.00							29,473,500.00	
淮北申皖发电有限公司		147,000,000.00							147,000,000.00	
小计	851,373,891.36	436,680,000.00		231,336,800.57		213,047,364.31			1,306,343,327.62	
合计	1,057,373,891.36	661,680,000.00		162,615,519.09		213,047,364.31			1,668,622,046.14	

其他说明

11、投资性房地产

(1) 采用成本计量模式的投资性房地产

√ 适用 □ 不适用

单位：元

项目	房屋、建筑物	土地使用权	在建工程	合计
1.期初余额	11,802,484.29	5,562,247.10		17,364,731.39
2.本期增加金额	3,144,727.60			3,144,727.60
(2) 存货\固定资产\在建工程转入	3,144,727.60			3,144,727.60
4.期末余额	14,947,211.89	5,562,247.10		20,509,458.99
1.期初余额	2,251,184.44	111,244.94		2,362,429.38
2.本期增加金额	676,035.89	111,244.92		787,280.81
(1) 计提或摊销	676,035.89	111,244.92		787,280.81
4.期末余额	2,927,220.33	222,489.86		3,149,710.19
1.期末账面价值	12,019,991.56	5,339,757.24		17,359,748.80
2.期初账面价值	9,551,299.85	5,451,002.16		15,002,302.01

(2) 未办妥产权证书的投资性房地产情况

单位：元

项目	账面价值	未办妥产权证书原因
皖能马鞍山粉煤灰场地	5,339,757.24	正在办理中

其他说明

12、固定资产

(1) 固定资产情况

单位：元

项目	房屋及建筑物	机器设备	电子设备	运输设备	其他	合计
1.期初余额	3,396,417,518.90	14,372,693,290.80	609,799,257.66	133,153,970.44	307,946,313.58	18,820,010,351.38
2.本期增加金额	20,287,783.62	1,061,919,075.47	58,116,054.50	1,878,675.09		1,157,735,908.01
(1) 购置	20,243,159.70	759,794,438.24	55,717,036.41	1,878,675.09		853,167,628.77
(2) 在建工程转入	44,623.92	302,124,637.23	2,399,018.09			304,568,279.24
3.本期减少金额	12,543,959.90	1,420,226,980.05	37,850,463.89	2,208,816.99	28,365,737.82	1,501,195,958.65
(1) 处置或报废	12,543,959.90	1,420,226,980.05	37,850,463.89	2,208,816.99	28,365,737.82	1,501,195,958.65
4.期末余额	3,404,161,342.62	14,014,385,386.22	630,064,848.27	132,823,828.54	295,114,895.09	18,476,550,300.74
1.期初余额	774,137,117.73	2,962,550,897.76	257,383,917.41	52,070,424.00	110,391,133.12	4,156,533,490.02
2.本期增加金额	153,361,905.34	768,866,935.27	53,333,248.49	8,871,360.55	21,099,145.83	1,005,532,595.48
(1) 计提	153,361,905.34	768,866,935.27	53,333,248.49	8,871,360.55	21,099,145.83	1,005,532,595.48
3.本期减少金额	4,304,097.41	551,776,732.48	35,257,053.59	2,124,397.91	22,275,650.20	615,737,931.59
(1) 处置或报废	4,304,097.41	551,776,732.48	35,257,053.59	2,124,397.91	22,275,650.20	615,737,931.59
4.期末余额	923,194,925.66	3,179,641,100.55	275,460,112.31	58,817,386.64	109,214,628.75	4,546,328,153.91
1.期初余额	14,869,744.21	2,875,264.80		446,054.84	734,303.50	18,925,367.35
2.本期增加金额		54,467,740.23				54,467,740.23
(1) 计提		54,467,740.23				54,467,740.23
3.本期减少金额	1,452,361.03	53,637,136.14				55,089,497.17
(1) 处置或报废	1,452,361.03	53,637,136.14				55,089,497.17
4.期末余额	13,417,383.18	3,705,868.89		446,054.84	734,303.50	18,303,610.41
1.期末账面价值	2,467,549,033.78	10,831,038,416.78	354,604,735.96	73,560,387.06	185,165,962.84	13,911,918,536.42
2.期初账面价值	2,607,410,656.96	11,407,267,128.24	352,415,340.25	80,637,491.60	196,820,876.96	14,644,551,494.01

(2) 通过融资租赁租入的固定资产情况

单位：元

项目	账面原值	累计折旧	减值准备	账面价值
专用设备	3,738,561,728.65	360,368,734.17		3,378,192,994.48
其他设备	4,183,182.87	455,531.00		3,727,651.87

(3) 未办妥产权证书的固定资产情况

单位：元

项目	账面价值	未办妥产权证书的原因
集中控制楼	32,293,916.67	正在办理中
输煤综合楼主楼	20,000,468.92	正在办理中
除灰综合楼	1,840,880.10	正在办理中
生产综合楼	514,957.73	正在办理中
工业展厅	5,862,238.68	正在办理中
脱硫工艺楼	9,182,068.81	正在办理中
尾部小室	6,423,814.88	正在办理中
尾部小室	334,449.86	正在办理中
转运站	8,500,430.03	正在办理中
碎煤机室	3,757,225.88	正在办理中
取样间	781,820.78	正在办理中
循环水泵房配电间	294,748.93	正在办理中
启动锅炉房	2,231,726.96	正在办理中
煤水处理间	900,461.25	正在办理中
警卫传达室	954,744.19	正在办理中
液氨气化室	2,258,853.85	正在办理中

其他说明

13、在建工程

(1) 在建工程情况

单位：元

项目	期末余额			期初余额		
	账面余额	减值准备	账面价值	账面余额	减值准备	账面价值
皖能铜陵 100 万千瓦机组配套工程	150,489,296.83		150,489,296.83	150,489,296.83		150,489,296.83
皖能铜陵#3、4 机组脱硝改造				81,367,521.37		81,367,521.37
皖能铜陵#3.4 号机 AVC 装置改造及电力信息双平面建设				380,341.88		380,341.88

皖能铜陵 3 号机组综合升级改造				130,475.54		130,475.54
皖能铜陵 5 号机组湿式电除尘技改	148,000.00		148,000.00			
皖能合肥技改工程	11,868,909.60		11,868,909.60	9,418,909.60		9,418,909.60
淮北国安技改工程	14,604,342.22		14,604,342.22	3,012,783.45		3,012,783.45
淮北国安小区楼	16,193,104.37	5,983,673.01	10,209,431.36	16,193,104.37	5,983,673.01	10,209,431.36
鑫港码头				121,460.97		121,460.97
马鞍山职工食堂改造				1,319,607.31		1,319,607.31
合计	193,303,653.02	5,983,673.01	187,319,980.01	262,433,501.32	5,983,673.01	256,449,828.31

(2) 重要在建工程项目本期变动情况

单位：元

项目名称	预算数	期初余额	本期增加金额	本期转入固定资产金额	本期其他减少金额	期末余额	工程累计投入占预算比例	工程进度	利息资本化累计金额	其中：本期利息资本化金额	本期利息资本化率	资金来源
钢制储灰库系统工程 EPC	15,000,000.00	9,384,615.35	2,450,000.00			11,834,615.35	78.90%	78.90				其他
#2 炉电除尘改造	22,160,000.00		12,064,102.53			12,064,102.53	54.44%	54.44				其他
100 万机组项目配套工程	1,400,000,000.00	150,489,296.83				150,489,296.83	10.75%	10.75				其他
灰场 2、3 号堆灰区工程	11,855,200.00		11,902,085.38		11,902,085.38		100.40%	100.00				其他
#3、4 机组脱硝改造	130,000,000.00	81,367,521.37		81,367,521.37			62.59%	100.00				其他
1300C101 脱硝改造	45,000,000.00	71,897.28	45,732,655.00	45,804,552.28			101.79%	100.00				其他
3 号机组综合升级改造	60,000,000.00	130,475.54	38,667,319.80	38,797,795.34			64.66%	100.00				其他
3 号机组电除尘及风机配套改造	35,000,000.00		24,056,034.20	24,056,034.20			68.73%	100.00				其他
1101B101#1、2 机炉及辅助系	14,000,000.00		13,293,876.78	13,293,876.78			94.96%	100.00				其他

统的优化升级改造												
3号机组DCS改造及两机一控改造	12,000,000.00		10,714,287.02	10,714,287.02			89.29%	100.00				其他
合计	1,745,015,200.00	241,443,806.37	158,880,360.71	214,034,066.99	11,902,085.38	174,388,014.71	--	--				--

14、固定资产清理

单位：元

项目	期末余额	期初余额
马鞍山发电厂资产清理	4,447,509.12	
合计	4,447,509.12	

其他说明：

15、无形资产

(1) 无形资产情况

单位：元

项目	土地使用权	专利权	非专利技术	其他	合计
1.期初余额	661,169,424.31			1,711,645.19	662,881,069.50
2.本期增加金额	3,055,200.00			546,128.21	3,601,328.21
(1) 购置	3,055,200.00			546,128.21	3,601,328.21
4.期末余额	664,224,624.31			2,257,773.40	666,482,397.71
1.期初余额	78,796,418.53			930,232.16	79,726,650.69
2.本期增加金额	16,059,775.24			380,118.78	16,439,894.02
(1) 计提	16,059,775.24			380,118.78	16,439,894.02
4.期末余额	94,856,193.77			1,310,350.94	96,166,544.71
1.期末账面价值	569,368,430.54			947,422.46	570,315,853.00
2.期初账面价值	582,373,005.78			781,413.03	583,154,418.81

本期末通过公司内部研发形成的无形资产占无形资产余额的比例 0.00%。

16、商誉

(1) 商誉账面原值

单位：元

被投资单位名称	期初余额	本期增加	本期减少	期末余额

或形成商誉的事项		企业合并形成的	其他	处置	其他	
淮北国安电力有限公司	3,676,180.95					3,676,180.95
皖能铜陵发电有限公司	15,574,020.27					15,574,020.27
合计	19,250,201.22					19,250,201.22

(2) 商誉减值准备

单位：元

被投资单位名称 或形成商誉的事项	期初余额	本期增加		本期减少		期末余额
		计提	其他	处置	其他	

说明商誉减值测试过程、参数及商誉减值损失的确认方法：

期末，本公司对子公司淮北国安合并及收购子公司皖能铜陵发电有限公司3%的少数股权产生的商誉进行减值测试，减值测试结合与淮北国安、皖能铜陵相关的资产组进行。本次淮北国安、皖能铜陵估值采用加权资本成本(WACC)确定折现率，WACC由企业权益资本成本 R_e 和债务成本 R_d 加权平均构成。其中权益资本成本通过资本定价模型CAPM求取，债务成本按评估基准日银行基准利率测算。

a、对淮北国安、皖能铜陵不包含商誉在内的资产组进行减值测试。淮北国安、皖能铜陵2014年12月31日可辨认净资产账面价值在年末未发生减值迹象，无需计提商誉减值准备。

b、对淮北国安、皖能铜陵包含商誉在内的资产组进行减值测试，比较这些相关资产组的账面价值与其可收回金额，对淮北国安、皖能铜陵合并商誉在本期末不存在减值迹象，无需计提商誉减值准备。

其他说明

本公司2002年12月通过非同一控制下企业合并取得子公司淮北国安电力有限公司40%的股权，长期股权投资成本与享有购买日子公司可辨认净资产的份额之间的差异形成股权投资差额3,676,180.95元，由于在首次执行日无法合理确定购买日淮北国安电力有限公司可辨认资产、负债的公允价值，故将该部分股权投资差额确认为商誉。

本公司2007年8月支付货币资金对价25,430,000.00元收购子公司皖能铜陵发电有限公司3%的少数股权，交易日皖能铜陵发电有限公司可辨认净资产公允价值为9,855,979.73元，本公司支付的对价高于享有的可辨认净资产的差额15,574,020.27元确认为商誉。

17、长期待摊费用

单位：元

项目	期初余额	本期增加金额	本期摊销金额	其他减少金额	期末余额
能源大厦裙带楼改造工程		1,274,074.46			1,274,074.46

电厂灰厂运输公路	17,649,555.53		1,979,389.44		15,670,166.09
灰场#2、#3 堆灰区		11,948,985.38	99,574.88		11,849,410.50
合计	17,649,555.53	13,223,059.84	2,078,964.32		28,793,651.05

其他说明

18、递延所得税资产/递延所得税负债

(1) 未经抵销的递延所得税资产

单位：元

项目	期末余额		期初余额	
	可抵扣暂时性差异	递延所得税资产	可抵扣暂时性差异	递延所得税资产
资产减值准备	134,788,514.39	33,697,128.60	144,973,275.98	36,243,318.98
合计	134,788,514.39	33,697,128.60	144,973,275.98	36,243,318.98

(2) 未经抵销的递延所得税负债

单位：元

项目	期末余额		期初余额	
	应纳税暂时性差异	递延所得税负债	应纳税暂时性差异	递延所得税负债
可供出售金融资产公允价值变动	2,915,113,861.00	728,778,465.25	853,693,660.00	213,423,415.00
其他	206,841,386.68	51,710,346.67	206,841,386.68	51,710,346.67
合计	3,121,955,247.68	780,488,811.92	1,060,535,046.68	265,133,761.67

(3) 未确认递延所得税资产明细

单位：元

项目	期末余额	期初余额
可抵扣暂时性差异	31,319,251.39	31,609,857.58
可抵扣亏损		2,379,062.27
合计	31,319,251.39	33,988,919.85

(4) 未确认递延所得税资产的可抵扣亏损将于以下年度到期

单位：元

年份	期末金额	期初金额	备注
2015			

2016			
2017		2,379,062.27	
2018			
2019			
合计		2,379,062.27	--

其他说明：

19、其他非流动资产

单位：元

项目	期末余额	期初余额
递延收益-未实现售后租回损益		7,520,352.37
合计		7,520,352.37

其他说明：

20、短期借款

(1) 短期借款分类

单位：元

项目	期末余额	期初余额
信用借款	559,200,000.00	1,319,000,000.00
合计	559,200,000.00	1,319,000,000.00

短期借款分类的说明：

21、应付票据

单位：元

种类	期末余额	期初余额
商业承兑汇票	3,200,000.00	7,260,323.20
银行承兑汇票	356,624,219.00	299,634,000.00
合计	359,824,219.00	306,894,323.20

本期末已到期未支付的应付票据总额为 0.00 元。

22、应付账款

(1) 应付账款列示

单位：元

项目	期末余额	期初余额
工程设备款	181,680,612.37	461,872,140.72
燃料材料款	514,703,630.93	692,427,863.59
拆迁补偿费	7,770,500.00	7,770,500.00
脱硫运行费	5,979,861.03	7,576,535.97
运输费	31,156,439.53	48,906,433.13
码头岸线使用费	734,000.00	690,000.00
码头分流成本		282,111.35
租赁费	56,050,000.00	
其它	24,303,137.65	18,511,054.83
合计	822,378,181.51	1,238,036,639.59

(2) 账龄超过 1 年的重要应付账款

单位：元

项目	期末余额	未偿还或结转的原因
铜陵有色金属集团铜冠物流有限公司	44,255,263.00	未达到约定的付款条件和期限
合肥市庐阳区会计核算中心杏花街道分中心	7,770,500.00	未达到约定的付款条件和期限
安徽铁道发展集团有限公司运输贸易分公司	3,551,102.14	未达到约定的付款条件和期限
上海铁路局合肥铁路枢纽工程建设指挥部	3,350,000.00	未达到约定的付款条件和期限
安徽康源电力集团有限责任公司	2,958,097.16	未达到约定的付款条件和期限
合计	61,884,962.30	--

其他说明：

23、预收款项

(1) 预收款项列示

单位：元

项目	期末余额	期初余额
电费保证金	1,000,000.00	1,000,000.00
运费	20,002,270.46	10,000,000.00
粉煤灰款	19,094,375.66	80,427,760.95
其他	1,707,508.41	3,600,423.78

合计	41,804,154.53	95,028,184.73
----	---------------	---------------

(2) 账龄超过 1 年的重要预收款项

单位：元

项目	期末余额	未偿还或结转的原因
中国长江航运有限责任公司	10,000,000.00	预收运费
马鞍山市石溪野水泥有限责任公司	1,000,000.00	合同未到期，保证金未退
淮北中韩商业广场开发有限公司	500,000.00	尚未结算
合计	11,500,000.00	--

24、应付职工薪酬

(1) 应付职工薪酬列示

单位：元

项目	期初余额	本期增加	本期减少	期末余额
一、短期薪酬	41,666,523.44	508,590,164.37	516,115,620.89	34,141,066.92
二、离职后福利-设定提存计划	7,455,130.86	78,711,469.93	79,182,390.63	6,984,210.16
合计	49,121,654.30	587,301,634.30	595,298,011.52	41,125,277.08

(2) 短期薪酬列示

单位：元

项目	期初余额	本期增加	本期减少	期末余额
1、工资、奖金、津贴和补贴	24,024,082.44	357,052,787.98	360,375,023.72	20,701,846.70
2、职工福利费		41,424,649.05	41,424,649.05	
3、社会保险费	4,165,119.61	32,095,722.30	31,792,678.51	4,468,163.40
其中：医疗保险费	4,165,119.61	28,345,696.52	28,042,652.73	4,468,163.40
工伤保险费		2,233,127.93	2,233,127.93	
生育保险费		1,516,897.85	1,516,897.85	
4、住房公积金	1,004,299.66	57,371,672.00	57,359,591.00	1,016,380.66
5、工会经费和职工教育经费	3,083,521.06	11,789,855.20	10,693,273.39	4,180,102.87
其他短期薪酬	9,389,500.67	8,855,477.84	14,470,405.22	3,774,573.29
合计	41,666,523.44	508,590,164.37	516,115,620.89	34,141,066.92

(3) 设定提存计划列示

单位：元

项目	期初余额	本期增加	本期减少	期末余额
1、基本养老保险	4,893,470.55	53,239,268.88	53,365,744.94	4,766,994.49
2、失业保险费	0.00	3,912,893.78	3,912,893.78	
3、企业年金缴费	2,561,660.31	21,559,307.27	21,903,751.91	2,217,215.67
合计	7,455,130.86	78,711,469.93	79,182,390.63	6,984,210.16

其他说明：

25、应交税费

单位：元

项目	期末余额	期初余额
增值税	32,491,974.40	-82,879,718.26
营业税	1,151,221.70	691,019.07
企业所得税	238,143,298.77	243,123,938.14
个人所得税	1,048,960.48	961,601.41
城市维护建设税	3,326,716.86	3,066,238.23
土地使用税	11,202,358.94	3,736,212.43
房产税	8,039,915.29	5,495,254.12
车船使用税	-3,356.00	-3,356.00
教育费附加	2,296,639.71	2,083,205.97
其他	1,314,593.07	1,426,648.75
合计	299,012,323.22	177,701,043.86

其他说明：

26、应付利息

单位：元

项目	期末余额	期初余额
分期付息到期还本的长期借款利息	8,817,193.06	12,132,682.20
短期借款应付利息	8,025,445.12	12,731,321.13
合计	16,842,638.18	24,864,003.33

重要的已逾期未支付的利息情况：

单位：元

借款单位	逾期金额	逾期原因

合计	0.00	--
----	------	----

其他说明：

27、应付股利

单位：元

项目	期末余额	期初余额
普通股股利	5,952,482.08	7,358,182.07
合计	5,952,482.08	7,358,182.07

其他说明，包括重要的超过 1 年未支付的应付股利，应披露未支付原因：

超过1年未支付原因为对方未领取累积形成。

28、其他应付款

(1) 按款项性质列示其他应付款

单位：元

项目	期末余额	期初余额
往来款	541,249,044.55	917,074,621.00
质保金和保证金	206,023,096.01	103,916,321.79
预提费用	38,512,969.22	16,235,897.68
其他	39,415,021.50	34,628,614.23
合计	825,200,131.28	1,071,855,454.70

(2) 账龄超过 1 年的重要其他应付款

单位：元

项目	期末余额	未偿还或结转的原因
中国电力建设工程咨询公司与中国电力工程顾问集团东北电力设计院联合体	42,484,620.00	质保金未到期
淮北矿业集团有限责任公司	18,398,430.14	尚未归还
安徽省电力设计院	7,339,622.62	质保金未到期
中国华电工程集团有限公司	6,334,320.07	尚未结算
速达燃料公司	6,248,724.40	尚未归还
合计	80,805,717.23	--

其他说明

29、一年内到期的非流动负债

单位：元

项目	期末余额	期初余额
一年内到期的长期借款	260,000,000.00	122,000,000.00
一年内到期的应付债券	725,022,488.88	518,851,842.11
合计	985,022,488.88	640,851,842.11

其他说明：

30、其他流动负债

单位：元

项目	期末余额	期初余额
政府补助	4,175,707.44	1,818,502.56
未实现售后租回损益	3,669,027.42	449,528.42
合计	7,844,734.86	2,268,030.98

短期应付债券的增减变动：

单位：元

债券名称	面值	发行日期	债券期限	发行金额	期初余额	本期发行	按面值计提利息	溢折价摊销	本期偿还	其他	期末余额

其他说明：

31、长期借款

(1) 长期借款分类

单位：元

项目	期末余额	期初余额
质押借款	234,000,000.00	236,000,000.00
抵押借款		61,000,000.00
保证借款	471,000,000.00	531,000,000.00
信用借款	4,097,330,000.00	4,865,135,000.00
合计	4,802,330,000.00	5,693,135,000.00

长期借款分类的说明：

其他说明，包括利率区间：

借款条件类别	期末余额	期初余额	利率区间
信用借款	4,097,330,000.00	4,865,135,000.00	3.6000%-5.8950%
抵押借款		61,000,000.00	

保证借款	471,000,000.00	531,000,000.00 5.5350%-5.8950%
质押借款	234,000,000.00	236,000,000.00 5.5350%-5.9000%
合计	<u>4,802,330,000.00</u>	<u>5,693,135,000.00</u>

32、长期应付款

(1) 按款项性质列示长期应付款

单位：元

项目	期末余额	期初余额
融资租赁	763,866,058.08	832,078,129.59
集团借款	10,000,000.00	

其他说明：

33、专项应付款

单位：元

项目	期初余额	本期增加	本期减少	期末余额	形成原因
节能项目资金	4,500,000.00			4,500,000.00	
合计	4,500,000.00			4,500,000.00	--

其他说明：

专项应付款年末余额系本公司的子公司皖能铜陵2010年收到的节能技术改造财政奖励资金，根据《节能技术改造财政奖励资金管理暂行办法》的相关规定，在项目经过审核后，该笔款项将转入资本公积。

34、递延收益

单位：元

项目	期初余额	本期增加	本期减少	期末余额	形成原因
政府补助	57,095,174.24	45,395,601.50	6,587,593.34	95,903,182.40	
未实现售后租回	69,716,730.43	29,807,196.45	53,251,516.68	46,272,410.20	
合计	126,811,904.67	75,202,797.95	59,839,110.02	142,175,592.60	--

涉及政府补助的项目：

单位：元

负债项目	期初余额	本期新增补助金额	本期计入营业外收入金额	其他变动	期末余额	与资产相关/与收益相关
货物港务费项目资金	1,150,040.00	2,210,601.50	822,385.64		2,538,255.86	与资产相关

契税返回	45,879,319.51			1,163,957.40	44,715,362.11	与资产相关
基建营业税返还		31,665,000.00	1,437,540.48	2,096,702.40	28,130,757.12	与资产相关
土地使用税奖励款		7,200,000.00			7,200,000.00	与资产相关
#5 机建设财政贴息	3,791,409.94			270,815.04	3,520,594.90	与资产相关
能量系统优化节能项目补贴	1,828,571.43			114,285.72	1,714,285.71	与资产相关
重大项目固定资产投资补助	4,445,833.36			269,444.40	4,176,388.96	与资产相关
发电节能优化补贴		4,320,000.00	151,959.78	260,502.48	3,907,537.74	与资产相关
合计	57,095,174.24	45,395,601.50	2,411,885.90	4,175,707.44	95,903,182.40	--

其他说明：

35、股本

单位：元

	期初余额	本次变动增减（+、—）					期末余额
		发行新股	送股	公积金转股	其他	小计	
股份总数	1,053,174,105.00						1,053,174,105.00

其他说明：

36、资本公积

单位：元

项目	期初余额	本期增加	本期减少	期末余额
资本溢价（股本溢价）	2,161,648,582.77	8,740.35		2,161,657,323.12
其他资本公积	370,711,286.20			370,711,286.20
合计	2,532,359,868.97	8,740.35		2,532,368,609.32

其他说明，包括本期增减变动情况、变动原因说明：

本期资本公积增加主要是本公司收到出售零碎股所得。

37、其他综合收益

单位：元

项目	期初余额	本期发生额					期末余额
		本期所得税前发生额	减：前期计入其他综合收益当期转入损益	减：所得税费用	税后归属于母公司	税后归属于少数股东	
二、以后将重分类进损益的其他综合收益	640,270,245.00	2,061,420,201.00		515,355,050.25	1,546,065,150.75		2,186,335,395.75
可供出售金融资产公允价值变动损益	640,270,245.00	2,061,420,201.00		515,355,050.25	1,546,065,150.75		2,186,335,395.75
其他综合收益合计	640,270,245.00	2,061,420,201.00		515,355,050.25	1,546,065,150.75		2,186,335,395.75

其他说明，包括对现金流量套期损益的有效部分转为被套期项目初始确认金额调整：

38、盈余公积

单位：元

项目	期初余额	本期增加	本期减少	期末余额
法定盈余公积	408,533,575.22	51,823,406.96		460,356,982.18
任意盈余公积	380,069,376.56			380,069,376.56
企业发展基金	11,608,106.53			11,608,106.53
合计	800,211,058.31	51,823,406.96		852,034,465.27

盈余公积说明，包括本期增减变动情况、变动原因说明：

39、未分配利润

单位：元

项目	本期	上期
调整前上期末未分配利润	1,650,532,036.26	518,250,360.84
调整期初未分配利润合计数（调增+，调减—）		115,349,415.42
调整后期初未分配利润	1,650,532,036.26	633,599,776.26
加：本期归属于母公司所有者的净利润	927,926,832.72	1,095,951,520.82
减：提取法定盈余公积	51,823,406.96	36,892,296.62
应付普通股股利	315,952,231.50	42,126,964.20
期末未分配利润	2,210,683,230.52	1,650,532,036.26

调整期初未分配利润明细：

- 1)、由于《企业会计准则》及其相关新规定进行追溯调整，影响期初未分配利润 0.00 元。
- 2)、由于会计政策变更，影响期初未分配利润 0.00 元。
- 3)、由于重大会计差错更正，影响期初未分配利润 0.00 元。
- 4)、由于同一控制导致的合并范围变更，影响期初未分配利润 0.00 元。
- 5)、其他调整合计影响期初未分配利润 0.00 元。

40、营业收入和营业成本

单位：元

项目	本期发生额		上期发生额	
	收入	成本	收入	成本
主营业务	12,658,283,196.97	10,345,467,898.72	12,296,838,257.91	10,033,955,081.88
其他业务	207,983,105.53	9,031,547.42	270,935,597.93	11,676,826.75
合计	12,866,266,302.50	10,354,499,446.14	12,567,773,855.84	10,045,631,908.63

41、营业税金及附加

单位：元

项目	本期发生额	上期发生额
营业税	810,128.38	1,890,145.49
城市维护建设税	37,488,177.83	24,022,653.86
教育费附加	27,991,074.50	18,521,391.53
合计	66,289,380.71	44,434,190.88

其他说明：

42、销售费用

单位：元

项目	本期发生额	上期发生额
职工薪酬		11,613.00
业务经费	62,800.00	50,270.00
修理费	220.00	
差旅费	186,420.80	122,383.40
办公费	10,246.75	4,132.90
其他	98,949.80	
合计	358,637.35	188,399.30

其他说明：

43、管理费用

单位：元

项目	本期发生额	上期发生额
职工薪酬	30,210,273.16	32,407,580.88
税费	5,289,822.36	6,025,313.49

业务招待费	1,908,240.15	4,731,787.49
租赁费	665,300.00	660,000.00
折旧费	2,823,186.83	3,823,243.09
差旅费	1,514,661.32	1,553,821.24
运输费及劳务费	1,004,521.89	1,137,701.35
物业管理费	1,198,166.38	1,036,273.27
电话费	371,291.61	222,118.41
会议费	478,393.94	578,646.10
其他	2,732,388.32	3,687,340.76
合计	48,196,245.96	55,863,826.08

其他说明：

44、财务费用

单位：元

项目	本期发生额	上期发生额
利息支出	479,014,326.51	561,370,283.32
减：利息收入	16,873,853.56	11,881,567.60
手续费	2,703,439.88	2,492,766.22
其他	1,658.74	2,334.04
合计	464,845,571.57	551,983,815.98

其他说明：

45、资产减值损失

单位：元

项目	本期发生额	上期发生额
一、坏账损失	3,768,516.55	2,614,501.53
二、存货跌价损失	768,192.62	440,036.86
七、固定资产减值损失	54,467,740.23	3,298,419.85
九、在建工程减值损失		57,468.00
合计	59,004,449.40	6,410,426.24

其他说明：

46、投资收益

单位：元

项目	本期发生额	上期发生额
权益法核算的长期股权投资收益	162,615,519.09	231,295,966.31
处置长期股权投资产生的投资收益	-200,000.00	
可供出售金融资产在持有期间的投资收益	51,240,330.00	50,980,330.00
其他	6,322,427.14	9,930,291.88
合计	219,978,276.23	292,206,588.19

其他说明：

47、营业外收入

单位：元

项目	本期发生额	上期发生额	计入当期非经常性损益的金 额
非流动资产处置利得合计	278,187.08	12,084,703.28	278,187.08
其中：固定资产处置利得	278,187.08	5,287,109.25	278,187.08
无形资产处置利得		6,797,594.03	
政府补助	38,336,328.07	55,154,234.97	11,426,234.99
其他	7,039,678.84	6,179,383.02	7,039,678.84
合计	45,654,193.99	73,418,321.27	18,744,100.91

计入当期损益的政府补助：

单位：元

补助项目	本期发生金额	上期发生金额	与资产相关/与收益相关
市财政局奖励资金		500,000.00	与收益相关
市财政局拨付环保奖励资金		300,000.00	与收益相关
市环保局专项补助资金	470,000.00	200,000.00	与收益相关
市环保局拨付火电企业污染治理市级补助款	72,000.00	140,000.00	与收益相关
失业补贴补助	554,400.00	448,800.00	与收益相关
财政拨付环保贴息款		800,000.00	与收益相关
契税摊销	1,163,957.40	1,163,957.40	与资产相关
环保局专项资金补助款		1,500,000.00	与收益相关
增值税退税款	26,910,093.08	41,851,820.10	与收益相关
节能专项补助款	60,000.00	60,000.00	与收益相关
货物港务费维护项目资金收入	50,100.00	294,400.00	与收益相关
桥南办工商业奖励款	42,850.00	68,290.00	与收益相关

营改增超税负减免补贴款收入	328,196.53	53,237.37	与收益相关
抵减增值税专用设备及维护费款		1,050.00	与收益相关
财政扶持资金	1,754,300.00	1,640,000.00	与收益相关
节能技术改造财政奖		5,470,000.00	与收益相关
#5 机建设期财政贴息	270,815.04	270,815.04	与资产相关
节能技术改造财政补助		100,000.00	与收益相关
企业数据化创建补助	200,000.00	100,000.00	与收益相关
能量系统优化项目补贴	114,285.72	57,142.86	与资产相关
重大项目固定资产补助	269,444.40	134,722.20	与资产相关
发电节能优化补贴	151,959.78		与资产相关
基建营业税返还	1,437,540.48		与资产相关
发改委环保奖励	20,000.00		与收益相关
货物港务费项目资金	822,385.64		与资产相关
土地使用税奖励款	3,644,000.00		与收益相关
合计	38,336,328.07	55,154,234.97	--

其他说明：

48、营业外支出

单位：元

项目	本期发生额	上期发生额	计入当期非经常性损益的金额
非流动资产处置损失合计	33,520,344.28	12,773,216.58	33,520,344.28
其中：固定资产处置损失	33,520,344.28	12,773,216.58	33,520,344.28
公益性捐赠支出	313,000.00	133,000.00	313,000.00
盘亏损失		124,344.28	
其他	4,454,773.10	5,824,791.05	4,454,773.10
合计	38,288,117.38	18,855,351.91	38,288,117.38

其他说明：

49、所得税费用

(1) 所得税费用表

单位：元

项目	本期发生额	上期发生额
当期所得税费用	465,533,212.40	313,419,189.08
递延所得税费用	2,546,190.38	-992,263.20
合计	468,079,402.78	312,426,925.88

(2) 会计利润与所得税费用调整过程

单位：元

项目	本期发生额
利润总额	2,100,416,924.21
按法定/适用税率计算的所得税费用	525,104,231.05
调整以前期间所得税的影响	-13,548,374.60
非应税收入的影响	54,593,079.77
不可抵扣的成本、费用和损失的影响	8,570,435.72
以前年度已确认递延所得税的可抵扣暂时性差异和可抵扣亏损的影响	2,546,190.38
所得税费用	468,079,402.78

其他说明

50、其他综合收益

详见附注第十一节 财务报告 七、合并财务报表主要项目注释 37.其他综合收益。

51、现金流量表项目

(1) 收到的其他与经营活动有关的现金

单位：元

项目	本期发生额	上期发生额
财务费用-利息收入	16,873,853.56	11,881,567.60
收到的保证金	23,020,978.00	50,362,096.55
收到的往来款	5,881,356.38	16,796,823.36
质保金及押金	277,900.00	5,435,345.40
政府补助	3,223,650.00	11,643,100.43
租金收入	1,316,000.00	1,775,400.00
本期到期的票据保证金	105,000,000.00	
其他	4,540,227.82	6,077,312.33
合计	160,133,965.76	103,971,645.67

收到的其他与经营活动有关的现金说明：

(2) 支付的其他与经营活动有关的现金

单位：元

项目	本期发生额	上期发生额
外部劳务费	30,633,957.55	30,818,112.96
差旅费	5,750,379.15	7,064,818.28
招待费	10,553,643.67	16,850,179.15
电话费	3,132,927.28	3,005,607.96
租赁费	413,105.00	691,380.00
实验检验费	14,898,658.86	14,294,761.54
办公费	2,775,573.61	2,959,682.60
广告宣传费	701,610.12	986,986.67
水电费	588,864.43	592,072.90
中介机构费	1,672,962.59	2,446,722.19
物业管理费	999,103.28	1,036,273.27
运输修理费	10,138,486.43	11,939,092.55
财产保险费、车辆报销费	11,097,427.95	7,464,345.59
会议费	1,066,323.33	1,901,124.78
银行手续费	2,703,439.88	2,492,766.22
往来款	33,444,482.42	6,868,966.62
投标保证金	20,593,209.28	640,451.89
罚款及捐款	1,729,863.20	5,704,001.72
环保排污费	19,127,421.44	24,336,188.42
技术使用费	1,607,800.16	690,000.00
劳动保护费	2,141,457.56	2,469,900.83
承兑汇票保证金	98,418,469.00	133,973,400.00
备用金-员工借款	6,069,994.39	
其他	12,487,714.27	3,983,573.07
合计	292,746,874.85	283,210,409.21

支付的其他与经营活动有关的现金说明：

(3) 收到的其他与投资活动有关的现金

单位：元

项目	本期发生额	上期发生额
与资产相关的政府补助	13,730,601.50	7,940,040.00
收回投资项目前期费用	3,000,000.00	
合计	16,730,601.50	7,940,040.00

收到的其他与投资活动有关的现金说明：

(4) 支付的其他与投资活动有关的现金

单位：元

项目	本期发生额	上期发生额
含山皖能移交法院管理减少的现金		396,265.36
合计		396,265.36

支付的其他与投资活动有关的现金说明：

(5) 收到的其他与筹资活动有关的现金

单位：元

项目	本期发生额	上期发生额
收到的融资租赁款	901,000,000.00	980,000,000.00
收到的安徽省能源集团有限公司借款	867,000,000.00	1,774,000,000.00
收证券公司出售零碎股所得	8,740.35	
合计	1,768,008,740.35	2,754,000,000.00

收到的其他与筹资活动有关的现金说明：

(6) 支付的其他与筹资活动有关的现金

单位：元

项目	本期发生额	上期发生额
支付的融资租赁款	828,981,479.81	324,020,458.07
融资租赁手续费	57,569,254.84	19,600,000.00
支付的安徽省能源集团有限公司借款	1,207,000,000.00	1,094,000,000.00
融资租赁风险保证金	1,000,000.00	32,000,000.00
定向增发有关费用		320,165.29
合计	2,094,550,734.65	1,469,940,623.36

支付的其他与筹资活动有关的现金说明：

52、现金流量表补充资料

(1) 现金流量表补充资料

单位：元

补充资料	本期金额	上期金额
1. 将净利润调节为经营活动现金流量：	--	--
净利润	1,632,337,521.43	1,897,603,920.40
加：资产减值准备	59,004,449.40	6,410,426.24
固定资产折旧、油气资产折耗、生产性生物资产折旧	1,005,960,664.49	938,659,868.53
无形资产摊销	16,439,894.02	16,107,397.13
长期待摊费用摊销	2,078,964.32	2,161,312.54
处置固定资产、无形资产和其他长期资产的损失（收益以“-”号填列）	33,242,157.20	688,513.30
财务费用（收益以“-”号填列）	479,014,326.51	561,370,283.32
投资损失（收益以“-”号填列）	-219,978,276.23	-292,206,588.19
递延所得税资产减少（增加以“-”号填列）	2,546,190.38	-992,263.20
存货的减少（增加以“-”号填列）	-7,629,216.44	-25,779,032.98
经营性应收项目的减少（增加以“-”号填列）	274,003,234.25	-394,732,513.10
经营性应付项目的增加（减少以“-”号填列）	258,482,925.36	598,726,663.61
经营活动产生的现金流量净额	3,535,502,834.69	3,308,017,987.60
2. 不涉及现金收支的重大投资和筹资活动：	--	--
融资租入固定资产	703,603,712.94	1,540,566,671.59
3. 现金及现金等价物净变动情况：	--	--
现金的期末余额	477,938,378.36	974,434,481.22
减：现金的期初余额	974,434,481.22	637,307,580.72
现金及现金等价物净增加额	-496,496,102.86	337,126,900.50

(2) 现金和现金等价物的构成

单位：元

项目	期末余额	期初余额
一、现金	477,938,378.36	974,434,481.22

其中：库存现金	211,010.64	203,952.80
可随时用于支付的银行存款	473,920,505.87	970,240,836.77
可随时用于支付的其他货币资金	3,806,861.85	3,989,691.65
三、期末现金及现金等价物余额	477,938,378.36	974,434,481.22

其他说明：

53、所有权或使用权受到限制的资产

单位：元

项目	期末账面价值	受限原因
货币资金	127,391,869.00	银行承兑汇票保证金
合计	127,391,869.00	--

其他说明：

八、合并范围的变更

1、其他原因的合并范围变动

说明其他原因导致的合并范围变动（如，新设子公司、清算子公司等）及其相关情况：

根据《公司法》及《公司章程》有关规定，合肥市互成新型建材有限公司于2014年5月10日召开的股东大会决议解散，并成立清算组自2014年5月10日开始对公司进行清算。于2014年8月6日收到合肥市工商行政管理局（合）登记企销字【2014】第4183号准予注销的通知书。本期自2014年8月起不再将合肥市互成新型建材有限公司的报表纳入合并范围。

九、在其他主体中的权益

1、在子公司中的权益

(1) 企业集团的构成

子公司名称	主要经营地	注册地	业务性质	持股比例		取得方式
				直接	间接	
皖能合肥发电有限公司	安徽省合肥市	安徽省合肥市	发电企业	51.00%		设立或投资等方式取得
皖能铜陵发电有限公司	安徽省铜陵市	安徽省铜陵市	发电企业	51.00%		设立或投资等方式取得
皖能马鞍山发电有限公司	安徽省马鞍山市	安徽省马鞍山市	发电企业	51.00%		设立或投资等方式取得

淮北国安电力有限公司	安徽省淮北市	安徽省淮北市	发电企业	40.00%		设立或投资等方式取得
安徽皖能环保有限公司	安徽省合肥市	安徽省合肥市	其他未列明的服务行业	100.00%		同一控制下企业合并取得
临涣中利发电有限公司	安徽省淮北市	安徽省淮北市	发电企业	50.00%		同一控制下企业合并取得
安徽电力燃料有限责任公司	安徽省合肥市	安徽省合肥市	商品流通	80.00%		同一控制下企业合并取得
芜湖长能物流有限责任公司	安徽省芜湖市	安徽省芜湖市	内河货物运输	51.00%		同一控制下企业合并取得
铜陵皖能滨江港埠有限责任公司	安徽省铜陵市	安徽省铜陵市	装卸, 搬运	50.00%	10.00%	同一控制下企业合并取得
铜陵皖能鑫港物流有限责任公司	安徽省铜陵市	安徽省铜陵市	装卸, 搬运	40.00%	40.00%	同一控制下企业合并取得
安徽兴源热电有限公司	安徽省合肥市	安徽省合肥市	生产企业	100.00%		非同一控制下企业合并取得

在子公司的持股比例不同于表决权比例的说明:

注1: 公司持有淮北国安电力有限公司40.00%股权, 公司母公司安徽省能源集团有限公司的全资子公司兴安控股有限公司持有淮北国安电力有限公司12.50%股权, 2003年兴安控股有限公司将其在淮北国安电力有限公司的表决权委托给公司, 公司拥有对淮北国安电力有限公司52.50%的表决权后, 将其纳入合并报表范围。

持有半数或以下表决权但仍控制被投资单位、以及持有半数以上表决权但不控制被投资单位的依据:

注2: 2013年3月, 本公司以43,226.16万元受让本公司实际控制人安徽省能源集团有限公司持有的临涣中利50%股权, 临涣中利董事会成员共7人, 其中4名董事为本公司代表, 本公司在临涣中利董事会中持有半数以上表决权, 故2013年6月收购完成后将临涣中利纳入本公司合并范围。

对于纳入合并范围的重要的结构化主体, 控制的依据:

确定公司是代理人还是委托人的依据:

其他说明:

(2) 重要的非全资子公司

单位: 元

子公司名称	少数股东持股比例	本期归属于少数股东的损益	本期向少数股东宣告分派的股利	期末少数股东权益余额
皖能合肥发电有限公司	49.00%	149,967,297.68		774,201,994.00
皖能铜陵发电有限公司	49.00%	226,660,661.93		1,159,937,176.32
皖能马鞍山发电有限公司	49.00%	169,927,764.53	147,000,000.00	595,493,811.38

司				
淮北国安电力有限公司	60.00%	81,882,980.56	90,000,000.00	636,651,378.18
临涣中利发电有限公司	50.00%	64,355,764.46	70,000,000.00	449,300,857.43
安徽省电力燃料有限责任公司	20.00%	11,616,219.55	9,907,000.00	64,763,594.86

子公司少数股东的持股比例不同于表决权比例的说明：

其他说明：

(3) 重要非全资子公司的主要财务信息

单位：元

子公司名称	期末余额						期初余额					
	流动资产	非流动资产	资产合计	流动负债	非流动负债	负债合计	流动资产	非流动资产	资产合计	流动负债	非流动负债	负债合计
皖能合肥发电有限公司	290,321,899.69	3,434,747,902.79	3,725,069,802.48	1,246,180,258.06	906,171,199.55	2,152,351,457.61	380,197,377.49	3,651,339,375.49	4,031,536,752.98	1,266,261,549.41	1,491,502,568.26	2,757,764,117.67
皖能铜陵发电有限公司	1,041,772,807.19	4,947,059,511.75	5,988,832,318.94	935,272,795.05	2,613,878,724.03	3,549,151,519.08	1,055,001,972.29	5,212,860,341.15	6,267,862,313.44	1,281,720,481.39	3,006,909,197.84	4,288,629,679.23
皖能马鞍山发电有限公司	397,428,206.78	3,483,577,409.38	3,881,005,616.16	725,120,239.61	1,940,591,902.31	2,665,712,141.92	552,368,829.01	3,633,548,784.36	4,185,917,613.37	1,130,244,104.47	1,887,171,390.84	3,017,415,495.31
淮北国安电力有限公司	355,501,538.43	944,119,593.55	1,299,621,131.98	230,770,333.02	7,765,168.66	238,535,501.68	356,414,790.83	1,015,286,905.28	1,371,701,696.11	295,592,738.35	1,494,961.72	297,087,700.07
临涣中利发电有限公司	286,195,012.95	1,879,315,695.03	2,165,510,707.98	660,432,478.06	606,476,515.05	1,266,908,993.11	322,023,984.20	1,980,685,350.83	2,302,709,335.03	663,245,654.65	729,573,494.44	1,392,819,149.09

单位：元

子公司名称	本期发生额				上期发生额			
	营业收入	净利润	综合收益总额	经营活动现金流量	营业收入	净利润	综合收益总额	经营活动现金流量
皖能合肥发电有限公司	2,361,591,453.63	306,055,709.56	306,055,709.56	799,210,691.67	2,101,942,832.93	246,097,993.10	246,097,993.10	535,216,750.76
皖能铜陵发电有限公司	3,062,346,988.01	460,448,165.65	460,448,165.65	1,153,980,192.60	3,464,260,273.29	601,638,336.80	601,638,336.80	1,155,926,157.85
皖能马鞍山发电有限公司	2,351,360,175.64	346,791,356.18	346,791,356.18	869,153,485.38	2,709,028,965.52	417,545,579.91	417,545,579.91	893,493,393.88
淮北国安电力有限公司	1,138,197,293.23	136,471,634.26	136,471,634.26	304,703,798.26	1,251,951,639.32	152,905,081.45	152,905,081.45	316,704,376.89
临涣中利发电有限公司	1,595,110,235.46	128,711,528.93	128,711,528.93	403,765,077.41	1,461,535,266.45	158,177,864.03	158,177,864.03	291,779,558.73

其他说明：

2、在合营安排或联营企业中的权益

(1) 重要的合营企业或联营企业

合营企业或联营企业名称	主要经营地	注册地	业务性质	持股比例		对合营企业或联营企业投资的会计处理方法
				直接	间接	
安徽钱营孜发电有限公司	宿州市	宿州市	发电	48.00%	2.00%	权益法核算
淮北涣城发电有限公司	淮北市	淮北市	发电	50.00%		权益法核算
安徽省能源集团财务有限公司	合肥市	合肥市	金融	49.00%		权益法核算
国投新集电力利辛有限公司	新集	新集	发电	45.00%		权益法核算
阜阳华润电力有限公司	阜阳市	阜阳市	发电	40.00%		权益法核算
淮北申皖发电有限公司	淮北市	淮北市	发电	24.50%		权益法核算

在合营企业或联营企业的持股比例不同于表决权比例的说明：

持有 20% 以下表决权但具有重大影响，或者持有 20% 或以上表决权但不具有重大影响的依据：

(2) 重要合营企业的主要财务信息

项目	期末余额或本期发生额		项目	期初余额或上期发生额	
	淮北涣成公司	安徽钱营孜公司		淮北涣成公司	安徽钱营孜公司
流动资产	114,946,541.87	102,359,652.71	流动资产	304,154,110.28	111,433,156.44
其中：现金和现金等价物	22,004,864.98	101,302,273.26	其中：现金和现金等价物	300,009,691.47	111,225,156.44
非流动资产	1,361,336,957.75	9,506,848.73	非流动资产	1,942,449,359.23	566,843.56
资产合计	<u>1,476,283,499.62</u>	<u>111,866,501.44</u>	资产合计	<u>2,246,603,469.51</u>	<u>112,000,000.00</u>
流动负债	863,667,253.11	-74,689.11	流动负债	1,946,603,469.51	
非流动负债			非流动负债		
负债合计	<u>863,667,253.11</u>	<u>-74,689.11</u>	负债合计	<u>1,946,603,469.51</u>	
净资产	612,616,246.51	111,941,190.55	净资产	300,000,000.00	112,000,000.00
按持股比例计算的净资产份额	306,308,123.25	55,970,595.27	按持股比例计算的净资产份额	150,000,000.00	56,000,000.00
调整事项			调整事项		
对合营企业权益投资的账面价值	306,308,123.25	55,970,595.27	对合营企业权益投资的账面价值	150,000,000.00	56,000,000.00
存在公开报价的权益投资的公允价值			存在公开报价的权益投资的公允价值		
营业收入	45,000,000.02		营业收入		
财务费用	71,847,416.14		财务费用		
所得税费用			所得税费用		
净利润	-137,383,753.49	-58,809.45	净利润		
其他综合收益			其他综合收益		
综合收益总额	-137,383,753.49	-58,809.45	综合收益总额		
收到的来自合营企业的股利			收到的来自合营企业的股利		
终止经营净利润			终止经营净利润		

其他说明

(3) 重要联营企业的主要财务信息

项目	本期金额或本期发生额					项目	上期金额或上期发生额				
	财务公司	阜南华电	若格风电	皖能电力利率公司	中港公司		财务公司	阜南华电	若格风电	皖能电力利率公司	中港公司
流动资产	437,213,686.27	484,140,339.67	17,879,686.62	788,636,180.63	1,188,980,422.75	流动资产	190,481,625.52	459,079,629.63	35,541,413.42	332,908,382.61	666,756,546.43
非流动资产	462,668,904.74	2,225,732,112.54	444,480,841.87	549,484,480.66	662,129,910.54	非流动资产	547,871,544.84	2,385,302,433.51	372,452,196.78	37,466,946.19	237,439,893.65
资产合计	<u>899,882,591.01</u>	<u>2,709,872,452.21</u>	<u>662,360,528.49</u>	<u>1,338,120,661.29</u>	<u>1,851,110,333.29</u>	资产合计	<u>738,353,170.36</u>	<u>2,844,382,063.14</u>	<u>727,993,610.20</u>	<u>370,375,328.80</u>	<u>904,196,440.08</u>
流动负债	555,593,511.08	678,944,654.76	149,343,466.42	764,320,501.19	1,251,110,333.29	流动负债	420,326,769.95	625,061,413.28	206,972,460.47	298,163,061.65	804,196,440.28
非流动负债		300,000,000.00	200,000,000.00			非流动负债		523,319,216.44	100,000,000.00		
负债合计	<u>555,593,511.08</u>	<u>1,178,944,654.76</u>	<u>349,343,466.42</u>	<u>764,320,501.19</u>	<u>1,251,110,333.29</u>	负债合计	<u>420,326,769.95</u>	<u>1,148,400,629.72</u>	<u>306,972,460.47</u>	<u>298,163,061.65</u>	<u>804,196,440.28</u>
净资产	334,289,049.93	1,530,927,797.45	313,017,049.27	574,000,000.00	600,000,000.00	净资产	318,026,800.41	1,494,981,431.72	101,021,151.73	74,214,266.95	
按持股比例计算的净资产份额	163,762,434.46	612,371,039.01	55,378,354.15	288,300,000.00	147,000,000.00	按持股比例计算的净资产份额	155,633,034.20	597,992,572.66	49,800,364.35	33,396,420.13	
减值准备			368,000.00			减值准备			368,000.00		
对联营企业权益投资的账面价值	163,762,434.46	612,371,039.01	55,378,354.15	288,300,000.00	147,000,000.00	对联营企业权益投资的账面价值	155,633,034.20	597,992,572.66	49,800,364.35	33,396,420.13	
按公允价值计量的权益投资的公允价值						按公允价值计量的权益投资的公允价值					
营业收入	38,813,226.34	2,451,489,766.79	40,442,108.42			营业收入	50,307,172.84	2,645,102,724.45	43,103,380.76		
净利润	16,162,449.52	549,796,766.63	7,314,934.10	-214,266.95		净利润	22,666,584.27	529,744,939.16	17,021,151.73		
其他综合收益						其他综合收益					
综合收益总额	16,162,449.52	549,796,766.63	7,314,934.10	-214,266.95		综合收益总额	22,666,584.27	529,744,939.16	17,021,151.73		
收到的来自联营企业的股利		205,541,036.40	7,606,327.91			收到的来自联营企业的股利		189,598,740.90			
终止经营净利润						终止经营净利润					

其他说明

十、与金融工具相关的风险

本公司的经营活动面临各种金融风险：信用风险、流动风险和市场风险。本公司整体的风险管理计划针对金融市场的不可预见性，力求减少对本公司财务业绩的潜在不利影响。

1、信用风险

信用风险，是指金融工具的一方不能履行义务，造成另一方发生财务损失的风险。

本公司的信用风险主要来自货币资金、应收票据、应收账款、其他应收款等。

本公司持有的货币资金，主要存放于信用评级较高的银行，不存在重大的信用风险，不会产生因对方单位违约而导致的任何重大损失。

本公司应收账款主要为应收售电款以及原煤销售款。应收售电款客户为安徽省电力公司（占应收账款85.02%），信誉良好不存在重大的信用风险；本公司对应收账款余额进行持续监控，以确保本公司不致面临重大坏账风险。

本公司因应收账款和其他应收款产生的信用风险敞口的量化数据，参见第十一节财务报告七、合并财务报表项目注释3、应收账款和6、其他应收款的披露。

2、流动性风险

流动性风险，是指本公司在履行以交付现金或其他金融资产的方式结算的义务时发生资金短缺的风险。本公司内各子公司负责监控自身的现金流量预测，总部财务部门在汇总各子公司现金流量预测的基础上，在集团层面持续监控短期和长期的资金需求，以确保维持充裕的现金储备；同时持续监控是否符合借款协议的规定，从主要金融机构获得提供足够备用资金的承诺，以满足短期和长期的资金需求。

本报告期内，公司流动比率为 0.69，速动比率为 0.61；上期流动比率为 0.72，速度比率为 0.65。

3、市场风险

(1) 汇率风险

本公司不存在重大的以外币结算的资产或负债。

(2) 利率风险

本公司的利率风险主要产生于银行借款等。浮动利率的金融负债使本公司面临现金流量利率风险，固定利率的金融负债使本公司面临公允价值利率风险。本公司根据当时的市场环境来决定固定利率及浮动利率合同的相对比例。

本公司财务部门持续监控公司利率水平。利率上升会增加新增带息债务的成本以及本公司尚未付清的以浮动利率计息的带息债务的利息支出，并对本公司的财务业绩产生重大的不利影响，管理层会依据最新的市场状况及时做出调整。

十一、公允价值的披露

1、以公允价值计量的资产和负债的期末公允价值

单位：元

项目	期末公允价值			
	第一层次公允价值计量	第二层次公允价值计量	第三层次公允价值计量	合计
一、持续的公允价值计量	--	--	--	--
(2) 权益工具投资	3,064,113,861.00			3,064,113,861.00
二、非持续的公允价值计量	--	--	--	--

2、持续和非持续第一层次公允价值计量项目市价的确定依据

第一层次输入值是企业在计量日能取得相同资产或负债在活跃市场上未经调整的报价。

十二、关联方及关联交易

1、本企业的母公司情况

母公司名称	注册地	业务性质	注册资本	母公司对本企业的持股比例	母公司对本企业的表决权比例
安徽省能源集团有限公司	安徽省合肥市	控股投资	423,200 万元	42.69%	42.69%

本企业的母公司情况的说明

本企业母公司安徽省能源集团有限公司成立于1985年11月，前身系安徽省电力开发总公司，1998年经安徽省人民政府批复同意更名为安徽省能源集团有限公司。集团公司是由省政府出资设立的国有独资公司，是省政府授权的投资经营机构和国有资产投资主体，负责省级电力、天然气及其它能源建设的资金筹集、投资管理等工作，并对建设项目进行资产经营和资本运作。集团公司以电力、天然气等能源相关产业为主业，其它还包括金融投资、煤炭及物流、新能源、房地产、矿产资源开发等产业。截止2014年12月，该公司总资产364.51亿元，净资产211.96亿元；2014年净利润25.94亿元（未经审计）。

本企业最终控制方是安徽省能源集团有限公司。

其他说明：

2、本企业的子公司情况

本企业子公司的情况详见附注第十一节 财务报告 九、在其他主体中的权益 1、在子公司中的权益。

3、本企业合营和联营企业情况

本企业重要的合营或联营企业详见附注第十一节 财务报告 九、在其他主体中的权益 2、在合营安排或联营企业中的权益。

本期与本公司发生关联方交易，或前期与本公司发生关联方交易形成余额的其他合营或联营企业情况如下：

合营或联营企业名称	与本企业关系
淮北涣城发电有限公司	合营企业

其他说明

4、其他关联方情况

其他关联方名称	其他关联方与本企业关系
安徽皖能电力运营检修有限公司	同一母公司
马鞍山隆达电力实业总公司	本公司对其有重大影响
安徽皖中电力实业股份合作公司	本公司对其有重大影响
安徽顺达电力设备制造有限公司	本公司对其有重大影响
安徽省皖源电力检修有限责任公司	本公司对其有重大影响
铜陵恒发电力实业总公司	本公司对其有重大影响
安徽皖能节能服务有限公司	同一母公司
安徽金鼎物业管理有限责任公司	同一母公司
国电铜陵发电有限公司	同一关键管理人员

其他说明

5、关联交易情况

(1) 购销商品、提供和接受劳务的关联交易

采购商品/接受劳务情况表

单位：元

关联方	关联交易内容	本期发生额	上期发生额
安徽皖能电力运营检修有限公司	电力设备检修服务	20,281,515.53	21,972,499.02
安徽金鼎物业管理有限责任公司	物业费	1,138,368.98	1,036,273.27
安徽皖中电力实业股份合作公司	后勤综合服务	2,951,308.00	1,870,000.00
安徽顺达电力设备制造有限公司	后勤综合服务	1,756,406.84	575,974.37
阜阳华润电力有限公司	代发电	58,974,358.97	51,153,846.15
国电铜陵发电有限公司	代发电	20,512,820.51	

出售商品/提供劳务情况表

单位：元

关联方	关联交易内容	本期发生额	上期发生额
-----	--------	-------	-------

购销商品、提供和接受劳务的关联交易说明

(2) 关联租赁情况

本公司作为出租方：

单位：元

承租方名称	租赁资产种类	本期确认的租赁收入	上期确认的租赁收入
安徽省皖能股份有限公司	安徽省皖能电力运营检修有限公司	336,000.00	336,000.00
安徽省皖能股份有限公司	安徽省能源集团财务有限公司	660,000.00	605,000.00

本公司作为承租方：

单位：元

出租方名称	租赁资产种类	本期确认的租赁费	上期确认的租赁费
安徽省能源集团有限公司	安徽电力燃料有限责任公司	660,000.00	660,000.00
淮北涣成发电有限公司	临涣中利发电有限公司	45,000,000.02	

关联租赁情况说明

(3) 关联担保情况

本公司作为担保方

单位：元

被担保方	担保金额	担保起始日	担保到期日	担保是否已经履行完毕
------	------	-------	-------	------------

本公司作为被担保方

单位：元

担保方	担保金额	担保起始日	担保到期日	担保是否已经履行完毕
安徽省能源集团有限公司	15,000,000.00	2008年08月29日	2016年08月25日	否
安徽省能源集团有限公司	15,000,000.00	2008年08月29日	2016年02月25日	否
安徽省能源集团有限公司	15,000,000.00	2008年08月29日	2015年08月25日	否
安徽省能源集团有限公司	15,000,000.00	2008年09月05日	2015年02月25日	否

关联担保情况说明

(4) 关联方资金拆借

单位：元

关联方	拆借金额	起始日	到期日	说明
拆入				
安徽省能源集团财务有限公司	40,000,000.00	2014年11月27日	2015年11月26日	皖能马鞍山借款
安徽省能源集团有限公司	300,000,000.00	2013年07月30日	2014年02月20日	皖能马鞍山委托贷款
安徽省能源集团有限公司	100,000,000.00	2013年06月27日	2014年06月26日	皖能马鞍山委托贷款
安徽省能源集团有限公司	160,000,000.00	2014年08月05日	2014年08月22日	皖能马鞍山委托贷款
安徽省能源集团有限公司	300,000,000.00	2013年08月12日	2014年08月05日	皖能马鞍山借款
安徽省能源集团有限公司	160,000,000.00	2014年08月22日	2015年05月19日	皖能马鞍山借款
安徽省能源集团有限公司	10,000,000.00	2014年08月22日	2014年08月22日	皖能马鞍山借款
安徽省能源集团有限公司	20,000,000.00	2014年08月21日	2014年09月15日	皖能马鞍山借款
安徽省能源集团有限公司	30,000,000.00	2014年08月21日	2014年12月30日	皖能马鞍山借款
安徽省能源集团有限公司	10,000,000.00	2014年08月21日	2015年01月04日	皖能马鞍山借款
安徽省能源集团有限公司	40,000,000.00	2013年07月24日	2014年05月04日	鑫港物流委托贷款
安徽省能源集团财务有限公司	23,000,000.00	2014年11月28日	2015年11月27日	鑫港物流借款
安徽省能源集团有限公司	50,000,000.00	2013年12月30日	2014年04月21日	皖能合肥委托贷款
安徽省能源集团有限公司	20,000,000.00	2014年02月12日	2014年02月25日	皖能合肥委托贷款
安徽省能源集团有限公司	100,000,000.00	2014年06月30日	2014年08月25日	皖能合肥委托贷款
安徽省能源集团有限公司	100,000,000.00	2014年08月06日	2014年08月25日	皖能合肥委托贷款
安徽省能源集团有限公司	200,000,000.00	2013年08月12日	2014年08月08日	皖能合肥借款

安徽省能源集团有限公司	200,000,000.00	2014 年 08 月 22 日	2015 年 08 月 07 日	皖能合肥借款
安徽省能源集团财务有限公司	79,000,000.00	2013 年 07 月 29 日	2014 年 01 月 22 日	皖能合肥借款
安徽省能源集团财务有限公司	90,000,000.00	2013 年 12 月 16 日	2014 年 12 月 03 日	皖能合肥借款
安徽省能源集团财务有限公司	50,000,000.00	2014 年 01 月 23 日	2014 年 07 月 17 日	皖能合肥借款
安徽省能源集团财务有限公司	50,000,000.00	2014 年 07 月 28 日	2015 年 01 月 27 日	皖能合肥借款
安徽省能源集团财务有限公司	40,000,000.00	2014 年 12 月 18 日	2015 年 12 月 17 日	皖能合肥借款
安徽省能源集团财务有限公司	90,000,000.00	2014 年 12 月 25 日	2015 年 12 月 17 日	皖能合肥借款
安徽省能源集团有限公司	200,000,000.00	2012 年 10 月 08 日	2015 年 10 月 08 日	皖能合肥委托贷款
安徽省能源集团有限公司	211,220,000.00	2013 年 05 月 31 日	2014 年 02 月 19 日	皖能合肥委托贷款
安徽省能源集团财务有限公司	100,000,000.00	2013 年 07 月 15 日	2016 年 07 月 14 日	皖能合肥借款
安徽省能源集团财务有限公司	100,000,000.00	2013 年 11 月 19 日	2014 年 09 月 24 日	皖能铜陵借款
安徽省能源集团有限公司	100,000,000.00	2013 年 08 月 20 日	2014 年 01 月 21 日	皖能铜陵委托贷款
安徽省能源集团有限公司	60,000,000.00	2013 年 11 月 05 日	2014 年 08 月 18 日	皖能铜陵委托贷款
安徽省能源集团有限公司	10,000,000.00	2013 年 12 月 17 日	2014 年 12 月 23 日	皖能铜陵委托贷款
安徽省能源集团有限公司	10,000,000.00	2014 年 12 月 31 日	2015 年 12 月 30 日	皖能铜陵委托贷款
安徽省能源集团财务有限公司	50,000,000.00	2013 年 02 月 22 日	2016 年 02 月 21 日	皖能铜陵借款
安徽省能源集团财务有限公司	50,000,000.00	2013 年 06 月 26 日	2016 年 06 月 25 日	皖能铜陵借款
安徽省能源集团有限公司	300,000,000.00	2013 年 08 月 12 日	2014 年 08 月 08 日	皖能铜陵借款
安徽省能源集团有限公司	307,000,000.00	2014 年 08 月 25 日	2014 年 08 月 25 日	皖能铜陵借款
安徽省能源集团有限公司	100,000,000.00	2014 年 08 月 22 日	2015 年 05 月 19 日	临涣中利借款
安徽省能源集团有限公司	100,000,000.00	2014 年 11 月 14 日	2015 年 05 月 23 日	临涣中利委托贷款
拆出				

(5) 关键管理人员报酬

单位：元

项目	本期发生额	上期发生额
关键管理人员报酬	3,703,238.00	3,892,191.00

(6) 其他关联交易

安徽皖能节能服务有限公司系为本公司子公司淮北国安电力有限公司、临涣中利发电有限公司、皖能合肥发电有限公司、皖能铜陵发电有限公司提供节能技术改造服务，该项服务符合国家节能减排政策。双方按照合同约定的程序和方式共同或者委托第三方机构对项目节能量进行测量和确认，按照相关行业标准，计算出设备技术改造后的节能效益，在约定的效益分享期内，双方分享节能效益。分享期结束，节能服务公司可将技改设备无偿转让给本公司。由于该业务实质上是转移与资产所有权有关的全部风险和报酬的租赁，本公司当期按照租赁准则(融资租赁)确认资产价值 15,636,890.10元,累计确认资产价值31,601,575.05

元。其中：子公司淮北国安电力有限公司确认10,167,609.32元，临涣中利发电有限公司确认10,279,504.46元，皖能合肥发电有限公司确认3,843,931.76元，皖能铜陵发电有限公司确认7,310,529.51元。

出租方名称	租赁资产种类	本期确认的租赁费	上期确认的租赁费	承租方
安徽皖能节能服务有限公司	专用设备	2,123,218.88		淮北国安
安徽皖能节能服务有限公司	专用设备	2,618,400.00	1,910,000.00	临涣中利
安徽皖能节能服务有限公司	专用设备	2,190,000.00	2,190,000.00	皖能合肥
安徽皖能节能服务有限公司	专用设备	731,160.00		皖能铜陵

6、关联方应收应付款项

(1) 应收项目

单位：元

项目名称	关联方	期末余额		期初余额	
		账面余额	坏账准备	账面余额	坏账准备
应收账款	马鞍山隆达电力实业总公司	4,175,879.62		4,175,879.62	
其他应收款	马鞍山隆达电力实业总公司	429,221.00		148,595.00	
其他应收款	安徽顺达电力设备制造有限公司			89,310.00	
其他应收款	安徽省皖源电力检修有限责任公司			1,079,520.00	
其他应收款	淮北涣城发电有限公司	10,946,747.51		10,946,747.51	
其他应收款	安徽省能源集团公司	22,350.00		22,350.00	
其他应收款	安徽皖能电力运营检修有限公司	525,039.97		149,091.33	
应收利息	安徽省能源集团财务有限公司			10,201.22	

(2) 应付项目

单位：元

项目名称	关联方	期末账面余额	期初账面余额
其他应付款	安徽省能源集团有限公司	461,844,743.39	806,330,318.69
其他应付款	安徽顺达电力设备制造有限公司	1,750,690.00	
其他应付款	安徽皖中电力实业股份合作公司	2,359,457.58	1,155,609.64
其他应付款	安徽皖能电力运营检修有限公司	70,000.00	336,289.60
其他应付款	铜陵恒发电力检修有限责任公司		30,000.00
其他应付款	速达燃料公司	6,248,724.40	6,248,724.40
应付利息	安徽省能源集团有限公司	6,943,298.44	12,504,593.37
应付利息	安徽省能源集团财务有限公司	481,247.23	447,535.00

应付账款	安徽皖能电力运营检修有限公司	3,351,505.75	6,151,388.00
应付账款	淮北涣城发电有限公司	56,050,000.00	
长期应付款	安徽皖能节能服务有限公司	25,004,677.82	9,060,714.18
长期应付款	安徽省能源集团有限公司	10,000,000.00	

十三、承诺及或有事项

1、重要承诺事项

资产负债表日存在的重要承诺

截至资产负债表日止，本公司未发生影响财务报表阅读和理解的重要承诺事项及或有事项。

十四、资产负债表日后事项

1、利润分配情况

单位：元

拟分配的利润或股利	189,571,338.90
-----------	----------------

2、其他资产负债表日后事项说明

本公司2015年3月20日召开的第七届董事会第二十六次会议审议通过了《公司2014年度利润分配预案》：以公司2014年末总股本1,053,174,105股为基数，向全体股东按每10股派现金1.80元（含税），计派现金股利189,571,338.90元，其余未分配利润结转到以后年度进行分配。本年度不进行资本公积转增股本。该预案尚需提交公司2014年度股东大会审议。

除上述事项外，截至财务报表批准报出日止，本公司无需要披露的其他资产负债表日后事项。

十五、其他重要事项

1、年金计划

本公司年金计划的主要内容是补充养老保险，本期无重大变化。

2、其他

(1) 经营租赁出租人租出资产情况

资产类别	期末余额	期初余额
房屋建筑物	12,019,991.56	9,551,299.85

土地使用权	5,339,757.24	5,451,002.16
合 计	<u>17,359,748.80</u>	<u>15,002,302.01</u>

(2) 融资租赁承租人

1) 租入固定资产情况

资产类别	期末余额			期初余额		
	原价	累计折旧	累计减值准备	原价	累计折旧	累计减值准备
专用设备	3,738,561,728.65	360,368,734.17		1,372,812,859.07	127,829,245.93	
其他设备	4,183,182.87	455,531.00				
合计	<u>3,742,744,911.52</u>	<u>360,824,265.17</u>		<u>1,372,812,859.07</u>	<u>127,829,245.93</u>	

注:截至2014年12月31日止,未确认融资费用的余额为98,476,244.20元。

2) 以后年度最低租赁付款额情况

剩余租赁期	最低租赁付款额
1 年以内 (含 1 年)	803,139,695.12
1 年以上 2 年以内 (含 2 年)	685,234,739.90
2 年以上 3 年以内 (含 3 年)	91,740,792.86
3 年以上	5,693,077.36
合 计	<u>1,585,808,305.24</u>

(3) 售后租回交易以及售后租回合同中的重要条款:

为缓解流动资金压力,2010年4月16日子公司皖能合肥与招银金融租赁有限公司签订《融资租赁合同(回租)》,将汽轮机及其附属设备(5#发电设备),账面净值135,274,364.92元,以售后回租的方式融资8,000.00万元人民币,期限为5年;2012年7月30日将2号设备超临界锅炉设备账面净值316,800,881.53元,以售后回租的方式向招银金融租赁有限责任公司融资2.2亿元,期限为5年;2013年10月30日,以资产组合账面净值合计346,341,222.84元,以售后回租的方式向招银金融租赁有限责任公司融资3亿元,期限为3年。2014年2月20日,以资产组合账面净值合计195,725,131.44元,以售后回租的方式向招银金融租赁有限责任公司融资2亿元,期限为3年。

为缓解流动资金压力,2009年12月23日,公司子公司皖能铜陵与招银金融租赁有限公司(简称招银公司)签订《融资租赁合同(回租)》,公司以售后回租的方式将账面净值518,025,957.30元的汽轮机及其附属设备转让给招银公司,向招银公司融资3亿元,期限为5年;2012年8月17日,皖能铜陵与招银公司签订合同,以售后回租的方式将设备价262,834,201.36元转让给招银公司,向招银公司融资2亿元,期限为5年;2013年6月28日,与招银金融租赁有限公司签订《融资租赁合同(回租)》,将账面净值为359,271,807.30元的发电设备以售后回租的方式融资3亿元人民币,期限为3年;2013年12月,与交银金融租赁有限公司签订《融资租赁合同(回租)》,将账面净值为102,007,261.88元的发电设备以售后回租的方式融资1亿元人民币,期限为3年;2013年12月,与交银金融租赁有限公司签订《融资租赁合同(回租)》,将账面净值为82,560,000.00元的发电设备以售后回租的方式融资0.8亿元人民币,期限为3年。2014年9月,与招银金融租赁有限公司签订《融资租赁合同(回租)》,将账面净值为101,013,768.04元的100万千瓦发电机组(5#机组)的输煤化水热控设备以售后回租的方式融资1亿元人民币,期限为3年。2014年3月,与交银金融租赁有限公司签订《融资租赁合同(回租)》,将账面净值为108,571,816.83元的脱硫系统、脱硝系统以及化水系统的设施、设备以售后回租的方式融资1亿元人民币,期限为3年。2014年3月,与交银金融租赁有限公司签订《融资租赁合同(回租)》,将账面净值为128,493,636.00元的脱硫系统、脱硝系统以及化水系统的设施、设备以售后回租的方式融资1亿元人民币,期限为3年。

为缓解流动资金压力，2013年10月24日公司子公司皖能马鞍山与招银金融租赁有限公司签订《融资租赁合同（回租）》，将账面净值348,487,675.60元的1#锅炉以售后回租的方式融资2亿元人民币，期限为3年。2014年2月19日公司与招银金融租赁有限公司签订《融资租赁合同（回租）》，将账面净值351,374,448.00元的2#锅炉以售后回租的方式融资3亿元人民币，期限为3年。2014年2月19日公司与招银金融租赁有限公司签订《融资租赁合同（回租）》，将账面净值134,550,922.68元的1#汽轮机以售后回租的方式融资1亿元人民币，期限为3年。

为缓解流动资金压力，2011年12月8日公司子公司临涣中利与招银金融租赁有限公司签订《融资租赁合同（回租）》，将账面净值138,587,300.00元的辅机设备以售后回租的方式融资1亿元人民币，期限为3年。截止2014年12月31日，该合同已到期。

十六、母公司财务报表主要项目注释

1、其他应收款

(1) 其他应收款分类披露

单位：元

类别	期末余额					期初余额				
	账面余额		坏账准备		账面价值	账面余额		坏账准备		账面价值
	金额	比例	金额	计提比例		金额	比例	金额	计提比例	
按信用风险特征组合计提坏账准备的其他应收款	23,127,224.17	100.00%	21,560,692.71	93.23%	1,566,531.46	27,038,533.72	100.00%	20,879,157.49	77.22%	6,159,376.23
合计	23,127,224.17	100.00%	21,560,692.71	93.23%	1,566,531.46	27,038,533.72	100.00%	20,879,157.49	77.22%	6,159,376.23

期末单项金额重大并单项计提坏账准备的其他应收款：

适用 不适用

组合中，按账龄分析法计提坏账准备的其他应收款：

适用 不适用

单位：元

账龄	期末余额		
	其他应收款	坏账准备	计提比例
1 年以内分项			
其中：半年以内	265,308.67		
半年至 1 年			
1 年以内小计	265,308.67		
1 至 2 年	399,744.29	39,974.43	10.00%
2 至 3 年	872,193.16	261,657.95	30.00%
3 年以上	21,589,978.05	21,259,060.33	
3 至 4 年	452,562.82	226,281.41	50.00%

4 至 5 年	523,181.57	418,545.26	80.00%
5 年以上	20,614,233.66	20,614,233.66	100.00%
合计	23,127,224.17	21,560,692.71	93.23%

确定该组合依据的说明：

组合中，采用余额百分比法计提坏账准备的其他应收款：

适用 不适用

组合中，采用其他方法计提坏账准备的其他应收款：

适用 不适用

(2) 本期计提、收回或转回的坏账准备情况

本期计提坏账准备金额 681,535.22 元；本期收回或转回坏账准备金额 0.00 元。

其中本期坏账准备转回或收回金额重要的：

单位：元

单位名称	转回或收回金额	收回方式

(3) 其他应收款按款项性质分类情况

单位：元

款项性质	期末账面余额	期初账面余额
项目前期费用	4,547,279.76	7,547,279.76
部属机组	17,314,482.56	17,314,482.56
其他	1,265,461.85	2,176,771.40
合计	23,127,224.17	27,038,533.72

(4) 按欠款方归集的期末余额前五名的其他应收款情况

单位：元

单位名称	款项的性质	期末余额	账龄	占其他应收款期末余额合计数的比例	坏账准备期末余额
部属机组	应收代垫原部属机组生产资金	17,314,482.56	5 年以上	74.87%	17,314,482.56
长丰项目	付长丰项目前期资金	2,561,355.51	3 年及以上	11.08%	2,459,383.68
霍邱项目	付霍邱项目前期资金	1,185,808.18	1 年及以上	5.13%	794,745.21
徐州鑫天源科技发展有限公司	舒城皖能转让款	858,783.76	2-3 年	3.71%	257,635.13
宿州项目	付宿州项目前期资	791,242.67	3 年及以上	3.42%	689,270.33

	金				
合计	--	22,711,672.68	--	98.21%	21,515,516.91

2、长期股权投资

单位：元

项目	期末余额			期初余额		
	账面余额	减值准备	账面价值	账面余额	减值准备	账面价值
对子公司投资	2,704,279,561.31		2,704,279,561.31	2,704,279,561.31		2,704,279,561.31
对联营、合营企业投资	1,666,383,222.33		1,666,383,222.33	1,055,133,891.36		1,055,133,891.36
合计	4,370,662,783.64		4,370,662,783.64	3,759,413,452.67		3,759,413,452.67

(1) 对子公司投资

单位：元

被投资单位	期初余额	本期增加	本期减少	期末余额	本期计提减值准备	减值准备期末余额
安徽皖能环保有限公司	11,334,687.96			11,334,687.96		
安徽电力燃料有限责任公司	137,339,401.67			137,339,401.67		
皖能马鞍山发电有限公司	336,762,200.00			336,762,200.00		
皖能铜陵发电有限公司	776,664,196.07			776,664,196.07		
皖能合肥发电有限公司	671,459,103.35			671,459,103.35		
临涣中利发电有限公司	431,119,972.26			431,119,972.26		
淮北国安电力有限公司	339,600,000.00			339,600,000.00		
合计	2,704,279,561.31			2,704,279,561.31		

(2) 对联营、合营企业投资

单位：元

投资单位	期初余额	本期增减变动								期末余额	减值准备期末余额
		追加投资	减少投资	权益法下确认的	其他综合收益调	其他权益变动	宣告发放现金股	计提减值准备	其他		

				投资损益	整		利或利润				
一、合营企业											
钱营孜发电有限公司	53,760,000.00			-28,228.54						53,731,771.46	
淮北涣城发电有限公司	150,000,000.00	225,000,000.00		-68,691,876.75						306,308,123.25	
小计	203,760,000.00	225,000,000.00		-68,720,105.29						360,039,894.71	
二、联营企业											
安徽省能源集团财务有限公司	155,833,034.20			7,929,400.26						163,762,434.46	
国电优能宿松风电有限公司	49,868,364.35	9,800,000.00		3,584,317.71			7,506,327.91			55,746,354.15	
国电皖能太湖风电有限公司	8,330,000.00	31,360,000.00								39,690,000.00	
国电皖能寿县风电有限公司	5,953,500.00	23,520,000.00								29,473,500.00	
国投新集电力利辛有限公司	33,396,420.13	225,000,000.00		-96,420.13						258,300,000.00	
阜阳华润电力有限公司	597,992,572.68			219,919,502.73			205,541,036.40			612,371,039.01	
淮北申皖发电有限公司		147,000,000.00								147,000,000.00	
小计	851,373,891.36	436,680,000.00		231,336,800.57			213,047,364.31			1,306,343,327.62	
合计	1,055,133,891.36	661,680,000.00	0.00	162,616,695.28	0.00	0.00	213,047,364.31	0.00	0.00	1,666,383,222.33	

3、营业收入和营业成本

单位：元

项目	本期发生额		上期发生额	
	收入	成本	收入	成本
其他业务	28,731,471.78	8,565,166.39	32,870,618.86	7,833,847.15
合计	28,731,471.78	8,565,166.39	32,870,618.86	7,833,847.15

其他说明：

4、投资收益

单位：元

项目	本期发生额	上期发生额
----	-------	-------

成本法核算的长期股权投资收益	303,800,000.00	75,500,000.00
权益法核算的长期股权投资收益	162,616,695.28	231,295,966.31
可供出售金融资产在持有期间的投资收益	51,240,330.00	50,980,330.00
其他	6,322,427.14	8,996,193.32
合计	523,979,452.42	366,772,489.63

十七、补充资料

1、当期非经常性损益明细表

√ 适用 □ 不适用

单位：元

项目	金额	说明
非流动资产处置损益	-33,442,157.20	
计入当期损益的政府补助（与企业业务密切相关，按照国家统一标准定额或定量享受的政府补助除外）	11,426,234.99	
委托他人投资或管理资产的损益	6,322,427.14	
除上述各项之外的其他营业外收入和支出	2,271,905.74	
减：所得税影响额	-3,946,767.12	
少数股东权益影响额	-10,121,227.48	
合计	646,405.27	--

对公司根据《公开发行证券的公司信息披露解释性公告第 1 号——非经常性损益》定义界定的非经常性损益项目，以及把《公开发行证券的公司信息披露解释性公告第 1 号——非经常性损益》中列举的非经常性损益项目界定为经常性损益的项目，应说明原因。

□ 适用 √ 不适用

2、净资产收益率及每股收益

报告期利润	加权平均净资产收益率	每股收益	
		基本每股收益（元/股）	稀释每股收益（元/股）
归属于公司普通股股东的净利润	11.96%	0.88	0.88
扣除非经常性损益后归属于公司普通股股东的净利润	11.96%	0.88	0.88

3、会计政策变更相关补充资料

√ 适用 □ 不适用

公司根据财政部 2014 年发布的《企业会计准则第 2 号——长期股权投资》等八项会计准则变更了相关会计政策并对比较财

务报表进行了追溯重述，重述后的 2013 年 1 月 1 日、2013 年 12 月 31 日合并资产负债表如下：

单位：元

项目	2013 年 1 月 1 日	2013 年 12 月 31 日	2014 年 12 月 31 日
流动资产：			
货币资金	671,324,880.72	1,108,407,881.22	605,330,247.36
应收票据	5,101,220.40	60,304,564.00	9,198,500.00
应收账款	1,090,169,609.66	1,394,795,515.08	1,201,918,669.81
预付款项	199,713,436.52	572,352,829.79	518,071,423.64
应收利息		10,201.22	
其他应收款	75,646,207.96	83,212,181.35	89,592,944.85
存货	302,397,778.63	316,723,134.54	308,239,704.63
其他流动资产	1,071,422.76	63,462.00	63,462.00
流动资产合计	2,345,424,556.65	3,535,869,769.20	2,732,414,952.29
非流动资产：			
可供出售金融资产	1,439,953,762.00	1,657,193,460.00	3,807,490,104.60
长期股权投资	708,565,165.95	1,057,373,891.36	1,668,622,046.14
投资性房地产	5,807,069.62	15,002,302.01	17,359,748.80
固定资产	13,449,366,960.93	14,644,551,494.01	13,911,918,536.42
在建工程	1,494,383,211.97	256,449,828.31	187,319,980.01
固定资产清理	5,367,621.24		4,447,509.12
无形资产	491,247,821.58	583,154,418.81	570,315,853.00
商誉	19,250,201.22	19,250,201.22	19,250,201.22
长期待摊费用		17,649,555.53	28,793,651.05
递延所得税资产	35,251,055.78	36,243,318.98	33,697,128.60
其他非流动资产	13,538,382.40	7,520,352.37	
非流动资产合计	17,662,731,252.69	18,294,388,822.60	20,249,214,758.96
资产总计	20,008,155,809.34	21,830,258,591.80	22,981,629,711.25
流动负债：			
短期借款	2,310,000,000.00	1,319,000,000.00	559,200,000.00
应付票据	277,190,756.83	306,894,323.20	359,824,219.00
应付账款	1,679,145,617.16	1,238,036,639.59	822,378,181.51
预收款项	71,051,629.02	95,028,184.73	41,804,154.53
应付职工薪酬	53,385,744.32	49,121,654.30	41,125,277.08
应交税费	-173,060,966.90	177,701,043.86	299,012,323.22

应付利息	32,382,493.05	24,864,003.33	16,842,638.18
应付股利	4,932,580.21	7,358,182.07	5,952,482.08
其他应付款	268,628,687.40	1,071,855,454.70	825,200,131.28
一年内到期的非流动负债	660,240,998.29	640,851,842.11	985,022,488.88
其他流动负债	2,701,653.54	2,268,030.98	7,844,734.86
流动负债合计	5,186,599,192.92	4,932,979,358.87	3,964,206,630.62
非流动负债：			
长期借款	7,338,137,500.00	5,693,135,000.00	4,802,330,000.00
长期应付款	440,632,869.86	832,078,129.59	773,866,058.08
专项应付款	4,500,000.00	4,500,000.00	4,500,000.00
递延收益	67,611,035.29	126,811,904.67	142,175,592.60
递延所得税负债	288,991,238.93	265,133,761.67	780,488,811.92
非流动负债合计	8,139,872,644.08	6,921,658,795.93	6,503,360,462.60
负债合计	13,326,471,837.00	11,854,638,154.80	10,467,567,093.22
所有者权益：			
股本	773,008,816.00	1,053,174,105.00	1,053,174,105.00
资本公积	1,718,807,461.87	2,532,359,868.97	2,532,368,609.32
其他综合收益	709,574,071.50	640,270,245.00	2,186,335,395.75
盈余公积	763,318,761.69	800,211,058.31	852,034,465.27
未分配利润	633,599,776.26	1,650,532,036.26	2,210,683,230.52
归属于母公司所有者权益合计	4,598,308,887.32	6,676,547,313.54	8,834,595,805.86
少数股东权益	2,083,375,085.02	3,299,073,123.46	3,679,466,812.17
所有者权益合计	6,681,683,972.34	9,975,620,437.00	12,514,062,618.03
负债和所有者权益总计	20,008,155,809.34	21,830,258,591.80	22,981,629,711.25

第十二节 备查文件目录

- 一、载有董事长、财务负责人亲笔签名并盖章的历年财务报表；
- 二、载有天职国际会计师事务所盖章，周学民、王青注册会计师亲笔签字并盖章的审计报告正本；
- 三、报告期内公司在《证券时报》、巨潮资讯网公开披露的所有公司文件正本及公告原稿。

安徽省皖能股份有限公司

董事长： 张飞飞

2015年3月21日