

公司代码：601238

公司简称：广汽集团

广州汽车集团股份有限公司 2014 年年度报告

二零一五年三月二十五日

重要提示

一、本公司董事会、监事会及董事、监事、高级管理人员保证年度报告内容的真实、准确、完整，不存在虚假记载、误导性陈述或重大遗漏，并承担个别和连带的法律责任。

二、公司全体董事出席董事会会议。

三、立信会计师事务所（特殊普通合伙）为本公司出具了标准无保留意见的审计报告。

四、公司负责人张房有、总经理曾庆洪、主管会计工作负责人 王丹 及会计机构负责人（会计主管人员）李灿辉声明：保证年度报告中财务报告的真实、准确、完整。

五、经董事会审议的报告期利润分配预案或公积金转增股本预案

董事会建议向全体股东派发每 10 股 0.8 元（含税）的现金股利，加上本报告期中已派发的每 10 股 0.8 元（含税）的现金股利，全年累计派发现金股利占全年归属上市公司股东权益净利润的比例约 32.32%。

六、前瞻性陈述的风险声明

本报告涉及的未来计划、发展战略等前瞻陈述，不构成公司对投资者的实质性承诺，请投资者注意投资风险。

七、是否存在被控股股东及其关联方非经营性占用资金情况

否

八、是否存在违反规定决策程序对外提供担保的情况？

否

目 录

第一节	释义及重大风险提示	4
第二节	董事长致辞	7
第三节	公司简介	9
第四节	会计数据和财务指标摘要	11
第五节	董事会报告	13
第六节	监事会报告	34
第七节	重要事项	37
第八节	股份变动及股东情况	51
第九节	优先股相关情况	59
第十节	事、监事、高级管理人员和员工情况	60
第十一节	公司治理	73
第十二节	内部控制	80
第十三节	财务报告	81
第十四节	备查文件目录	181

第一节 释义及重大风险提示

一、 释义

在本报告书中，除非文义另有所指，下列词语具有如下含义：

常用词语释义		
公司、本公司	指	广州汽车集团股份有限公司
本集团	指	指本公司及其附属公司、合营公司、联营公司
共同控制实体	指	受直接或间接的共同控制的合营公司，而直接或间接的共同控制导致所有参与方对该共同控制实体的经济活动均无单方面的控制权
联营公司	指	本集团对其有重大影响但不拥有控制权的所有实体，一般伴随附带有关实体 20%至 50%的表决权的股权
公司法	指	中华人民共和国公司法
证券法	指	中华人民共和国证券法
上市规则	指	经不时修订的香港联合交易所有限公司证券上市规则及上海证券交易所股票上市规则
证券及期货条例	指	香港法例第 571 章《证券及期货条例》
中国证监会	指	中国证券监督管理委员会
联交所	指	香港联合交易所有限公司
上交所	指	上海证券交易所
广汽工业集团	指	广州汽车工业集团有限公司，根据中国法律于 2000 年 10 月 18 日注册成立的国有企业，本公司控股股东
广汽研究院	指	广州汽车集团股份有限公司汽车工程研究院，本公司于 2006 年 6 月 29 日成立以研发本公司自主品牌产品及自有技术的分公司
广汽本田	指	广汽本田汽车有限公司（前称广州本田汽车有限公司），为根据中国法律于 1998 年 5 月 13 日由本公司及本田技研工业株式会社注册成立的共同控制实体
广汽丰田	指	广汽丰田汽车有限公司（前称广州丰田汽车有限公司），为根据中国法律于 2004 年 9 月 1 日由本公司及丰田汽车公司注册成立的共同控制实体
广汽乘用车	指	广州汽车集团乘用车有限公司，为根据中国法律由本集团于 2008 年 7 月 21 日注册成立的全资附属公司（附属公司也称子公司，下同）
广汽菲克	指	广汽菲亚特汽车有限公司，为根据中国法律由本公司和 Fiat GroupAutomobiles S.P.A.于 2010 年 3 月 9 日注册成立的共同控制实体，2015 年 1 月 19 日，该公司名称变更为广汽菲亚特克莱斯勒汽车有限公司
广汽三菱	指	广汽三菱汽车有限公司，为根据中国法律由本公司和日本三菱汽车公司于 2012 年 9 月 25 日设立的共同控制实体
广汽吉奥	指	广汽吉奥汽车有限公司，为根据中国法律由本公司和吉奥汽车公司于 2010 年 12 月 8 日注册成立之子公司，本公司持有其 51%的股权
广汽日野	指	广汽日野汽车有限公司，为根据中国法律由本公司与日野自动车株式会社于 2007 年 11 月 28 日注册成立的共同控制实体
本田（中国）	指	本田汽车（中国）有限公司，为根据中国法律由本公司和本田技研工业株式会社、东风汽车公司于 2003 年 9 月 8 日注册成立的联营公司，本公司持有其 25%股权
广汽客车	指	广州汽车集团客车有限公司（前称广州骏威客车有限公司），为根据中国法律由本集团于 1993 年 1 月 18 日注册成立的全资附属公司
广汽比亚迪	指	广州广汽比亚迪新能源客车有限公司，为根据中国法律由本集团和比亚迪股份有限公司于 2014 年 8 月 4 日注册成立的联营公司，本集团持有其 49%股权
广汽长丰	指	广汽长丰汽车股份有限公司（前称为湖南长丰汽车制造股份有限公司），为根据中国法律于 1996 年 11 月注册成立的的公司，本公司现持有 100%的

		股权
广汽商贸	指	广州汽车集团商贸有限公司，为根据中国法律由本集团 2000 年 3 月 21 日注册成立的全资附属公司
广汽部件	指	广州汽车集团零部件有限公司，为根据中国法律由本集团和旗下公司共同出资于 2000 年 8 月 29 日注册成立的全资附属公司
广丰发动机	指	广汽丰田发动机有限公司，为根据中国法律由本集团和丰田汽车公司于 2004 年 2 月 24 日注册成立的联营公司，本公司拥有其 30% 股权
广汽资本	指	广汽资本有限公司，为根据中国法律本公司于 2013 年 4 月成立的全资附属公司
广汽汇理	指	广汽汇理汽车金融有限公司，为根据中国法律由本公司与东方汇理个人金融股份有限公司于 2010 年 5 月 25 日注册成立的共同控制实体
众诚保险	指	众诚汽车保险股份有限公司，为根据中国法律由本公司发起于 2011 年 6 月 8 日注册成立的子公司，本集团直接及间接合计持有其 60% 股权
广爱经纪	指	广州广爱保险经纪有限公司，为根据中国法律由本公司发起于 2006 年 6 月 7 日注册成立的子公司，本公司直接及间接合计持有其 75.1% 股权
杭维柯	指	杭州依维柯汽车变速器有限公司，为根据中国法律于 1996 年 9 月 26 日注册成立的合营公司，广汽部件持有 1/3 股权的共同控制体
中隆投资	指	中隆投资有限公司，一家在香港注册成立的本公司全资附属公司
骏威汽车	指	骏威汽车有限公司，于 1992 年 6 月 23 日在香港注册成立，为本公司的全资附属公司
上海日野	指	上海日野发动机有限公司，于 2003 年 10 月 8 日根据中国法律注册成立的联营公司。日野自动车株式会社、本公司及上海电气（集团）总公司分别持有上海日野 50%、30% 及 20% 股权
五羊本田	指	五羊-本田摩托（广州）有限公司，成立于 1992 年，由本公司与日本本田技研工业株式会社和本田技研工业（中国）投资有限公司各持 50% 股权的共同控制体
同方物流	指	同方环球(天津)物流有限公司，于 2007 年 7 月成立，由本公司与中国第一汽车集团公司、丰田汽车株式会社共同出资成立，本公司持有其 25% 股权
独立董事	指	与独立非执行董事含义相同
MPV	指	多用途乘用车
SUV	指	运动型多功能用途车

二、 重大风险提示

本公司已在报告中详细描述存在的风险因素，敬请查阅本年度报告之董事会报告中“关于公司未来发展的讨论与分析”部分内容。

第二节 董事长致辞

尊敬的各位股东：

本人受董事会委托，欣然提呈本集团二零一四年年度报告，以供审阅。

业绩回顾

2014 年度，面对复杂多变的国际环境和宏观经济下行压力，中央坚持稳中求进的总基调，有针对性进行预调、微调，充分发挥市场调节机制，优化资源配置，国民经济在结构调整过程中保持稳中有进，实现了经济社会持续稳步发展，GDP 同比增长 7.4%。

2014 年，国内汽车产销分别为 2,372.29 万辆和 2,349.19 万辆，创全球历史新高，连续六年蝉联全球第一，全年汽车产销同比增长分别为 7.26% 和 6.86%，增速大幅回落，比上年分别下降 7.54 和 7.04 个百分点。其中乘用车产销分别为 1,991.98 万辆和 1,970.06 万辆，同比增长 10.15% 和 9.89%，增速比上年分别下降 6.35 和 5.81 个百分点；商用车产销分别为 380.31 万辆和 379.13 万辆，同比下降 5.69% 和 6.53%。

2014 年，摩托车产销规模继续下降，全国摩托车产销分别为 2,126.78 万辆和 2,129.44 万辆，比上年下降 7.08% 和 7.59%，产销量已连续三年下降，为 2007 年以来新低。其中国内销售摩托车 1,271.06 万辆，同比减少 8.41%，出口摩托车 858.38 万辆，同比下降 6.37%。

本年度内，本集团连同合营、联营公司共实现汽车产销分别为 121.85 万辆和 117.23 万辆，同比分别增长 20.95% 和 16.69%；同比增幅高出行业 10 个百分点。实现摩托车产销分别为 107.21 万辆和 106.23 万辆，同比分别增长 10.92% 和 6.22%，持续保持逆势增长。

本集团连同合营、联营公司实现营业收入约 2,045.17 亿元，同比增长约 7.96%；合并营业收入约 223.76 亿元，同比增长约 18.87%；归属于母公司所有者的净利润约 31.86 亿元，同比增长约 19.37%，实现每股收益 0.50 元，同比增长约 19.37%；净资产收益率 9.27%，同比增长 0.99 个百分点。

2014 年度，本集团在宏观经济面临下行压力、汽车行业增幅收窄的形势下，及时把握政策走势以及市场动向，迎难而上，积极作为，总体经营实现稳中有进、协调发展的良好态势，具体表现在：1、稳增长：新产能逐步释放、新产品持续推出，主要经营指标实现双位数增长；2、拓发展：一批重点项目相继开工和建设、项目建设工程按期稳步推进；3、重创新：明确并启动大自主发展战略，构建大自主产业体系，新产品、新技术的研究与开发有序推进，新能源汽车投入示范运行；4、严管理：进一步加强集团的统筹、协调和服务职能；强化内部控制、风险管理和廉洁从业；实施了中长期激励计划；5、优布局：各业务板块加速集聚，资本运营和汽车信贷、保险、投资等汽车相关服务业务快速发展，协同效应不断显现，产融结合层次逐步提升。

前景展望

当前，世界经济仍处在深度调整之中，复苏动力不足，地缘政治影响加重，不确定因素增多，推动增长、增加就业、调整结构逐步成为国际社会的共识。2015 年是我国推进全面深化改革的关键之年，国家将按照“四个全面”战略布局，坚持稳中求进的总基调，保持经济运行将保持在合理区间。

2015 年，汽车行业发展仍处于可以大有作为的重要战略机遇期，有巨大的潜力、韧性和回旋余地，新型工业化、信息化、城镇化持续推进带来汽车消费的刚性需求仍将持续。预计 2015 年国内汽车销量同比增长约 7%，行业总体仍将保持稳定发展态势。

2015 年，本集团将主动适应经济发展新常态，抓住有利条件和有利因素，立足发展，深化改革。

- 一是破解组织瓶颈和惯性，加快转型发展；
- 二是提高经济质量和效益，确保稳健增长；
- 三是促进自主发展全面提速，推动海外战略加速实施；
- 四是持续完善现代企业治理，强化内部控制与风险管理；
- 五是拓展与互联网相融合的发展方式，增强集团发展活力和竞争力。

致谢

最后，本人谨对一直以来支持本集团发展的各界朋友、投资者、业务伙伴、管理团队及全体员工表示感谢。本集团将秉持“人为本、信为道、创为先”的企业理念，齐心协力、以更加饱满的热情，更加坚定的信心、更加扎实的作风、励精图治，为股东创造更大的回报。

第三节 公司简介

一、 公司信息

公司的中文名称	广州汽车集团股份有限公司
公司的中文简称	广汽集团
公司的外文名称	GUANGZHOU AUTOMOBILE GROUP CO., LTD.
公司的外文名称缩写	GAC GROUP
公司的法定代表人	张房有

二、 联系人和联系方式

	董事会秘书
姓名	卢飒
联系地址	广州市天河区珠江新城兴国路23号广汽中心
电话	020-83150886
传真	020-83150319
电子信箱	lus@gagc.com.cn

三、 基本情况简介

公司注册地址	广东省广州市越秀区东风中路448-458号成悦大厦23楼
公司注册地址的邮政编码	510030
公司办公地址	广州市天河区珠江新城兴国路23号广汽中心
公司办公地址的邮政编码	510623
公司网址	www.gagc.com.cn
电子信箱	ir@gagc.com.cn

四、 信息披露及备置地点

公司选定的信息披露报纸名称	中国证券报、上海证券报、证券时报、证券日报
登载年度报告的中国证监会指定网站的网址	www.sse.com.cn
公司年度报告备置地点	广州市天河区珠江新城兴国路23号广汽中心22楼

五、 公司股票简况

公司股票简况			
股票种类	股票上市交易所	股票简称	股票代码
A股	上海证券交易所	广汽集团	601238
H股	香港联合交易所	广汽集团	02238

六、 公司报告期内注册变更情况

报告期内，公司注册情况未发生变更。

(一) 公司首次注册情况的相关查询索引

公司首次注册情况详见 2012 年年度报告“第三节 公司简介”部分内容。

(二) 公司上市以来, 主营业务的变化情况

公司上市以来, 主营业务未发生变化。

(三) 公司上市以来, 历次控股股东的变更情况

公司上市以来, 控股股东未发生变更。

七、 其他有关资料

公司聘请的会计师事务所 (境内)	名称	立信会计师事务所 (特殊普通合伙)
	办公地址	上海市黄浦区南京东路 61 号四楼
	签字会计师姓名	刘杰生、徐聃
公司聘请的会计师事务所 (境外)	名称	罗兵咸永道会计师事务所
	办公地址	香港中环太子大厦二十二楼
	签字会计师姓名	徐浩森
报告期内履行持续督导职责的保荐机构	名称	中国国际金融有限公司
	办公地址	北京市建国门外大街 1 号国贸大厦 2 座 28 层
	签字的保荐代表人姓名	龙亮、徐磊
	持续督导的期间	2012 年 3 月 29 日至 2014 年 12 月 31 日

八、 其他

公司香港主要营业地点	香港铜锣湾威菲路道 18 号万国宝通中心 808 室
公司 H 股证券登记处	卓佳证券登记有限公司
公司 H 股证券登记处地址	香港皇后大道东 183 号合和中心 22 楼

第四节 会计数据和财务指标摘要

一、报告期末公司近三年主要会计数据和财务指标

(一) 主要会计数据

单位：元 币种：人民币

主要会计数据	2014年	2013年	本期比上年同期增减(%)	2012年
营业总收入	22,375,933,918	18,824,198,521	18.87	12,963,860,422
归属于上市公司股东的净利润	3,185,890,686	2,668,921,930	19.37	1,133,583,786
归属于上市公司股东的扣除非经常性损益的净利润	2,777,607,375	3,085,971,801	-9.99	1,130,640,030
经营活动产生的现金流量净额	1,104,781,789	978,390,727	12.92	956,076,280
	2014年末	2013年末	本期末比上年同期末增减(%)	2012年末
归属于上市公司股东的净资产	35,319,271,248	33,257,808,312	6.20	31,089,854,024
总资产	62,318,361,411	57,789,896,921	7.84	49,381,731,699

(二) 主要财务指标

主要财务指标	2014年	2013年	本期比上年同期增减(%)	2012年
基本每股收益(元/股)	0.50	0.41	19.37	0.18
稀释每股收益(元/股)	0.50	0.41	19.37	0.18
扣除非经常性损益后的基本每股收益(元/股)	0.43	0.48	-10.42	0.18
加权平均净资产收益率(%)	9.27	8.28	上升0.99	3.68
扣除非经常性损益后的加权平均净资产收益率(%)	8.08	9.58	下降1.5	3.67

二、境内外会计准则下会计数据差异

同时按照境外会计准则与按中国会计准则披露的财务报告中净利润和净资产差异情况

√适用 □不适用

单位：千元 币种：人民币

	净利润		净资产	
	本期数	上期数	期末数	期初数
按中国会计准则	2,927,498	2,544,938	36,115,227	34,062,813
按境外会计准则调整的项目及金额：				
(1)股权投资差额摊销	416	1,438	44,461	44,045
(2)非流动资产减值准备转回的会计处理差异	-378	-272	8,961	9,338
(3)将计入损益的职工奖励及福利基金还原为利润分配项目	-1,117	-17,596	0	0
按境外会计准则	2,926,419	2,528,508	36,168,649	34,116,196

三、非经常性损益项目和金额

√适用 □不适用

单位:元 币种:人民币

非经常性损益项目	2014 年金额	2013 年金额	2012 年金额
非流动资产处置损益	294,038	-551,473,025	4,384,686
计入当期损益的政府补助, 但与公司正常经营业务密切相关, 符合国家政策规定、按照一定标准定额或定量持续享受的政府补助除外	195,590,711	189,628,435	138,053,831
计入当期损益的对非金融企业收取的资金占用费	8,870,631	0	88,840
企业取得子公司、联营企业及合营企业的投资成本小于取得投资时应享有被投资单位可辨认净资产公允价值产生的收益	163,699,859	0	4,521,473
委托他人投资或管理资产的损益	38,905,191	5,374,163	0
债务重组损益	702,064	0	-26,949,998
除同公司正常经营业务相关的有效套期保值业务外, 持有交易性金融资产、交易性金融负债产生的公允价值变动损益, 以及处置交易性金融资产、交易性金融负债和可供出售金融资产取得的投资收益	17,698,266	-1,086,909	-4,290,682
对外委托贷款取得的损益	27,317,638	6,506,145	1,941,949
除上述各项之外的其他营业外收入和支出	-6,280,175	-44,756,610	-78,025,512
其他符合非经常性损益定义的损益项目			
少数股东权益影响额	-13,042,975	-10,686,288	-28,284,648
所得税影响额	-25,471,937	-10,555,782	-8,496,183
合计	408,283,311	-417,049,871	2,943,756

四、采用公允价值计量的项目

单位:元 币种:人民币

项目名称	期初余额	期末余额	当期变动	对当期利润的影响金额
1、以公允价值计量且其变动计入当期损益的金融资产	2,562,128	0	-2,562,128	0
2、可供出售金融资产	152,228,029	733,018,625	580,790,596	0
3、其他流动资产-可供出售金融资产	58,182,782	217,978,030	159,795,248	0
4、一年内到期的非流动资产-可供出售金融资产	0	9,971,880	9,971,880	0
合计	212,972,939	960,968,535	747,995,596	0

第五节 董事会报告

一、业务概要

主要业务包括乘用车、商用车、摩托车、发动机和其他汽车零部件的研发、制造、销售及售后服务，汽车相关产品进出口贸易，汽车租赁、物流、汽车拆解以及汽车信贷、保险和保险经纪、股权投资等业务，已成为国内产业链最为完整的汽车集团。

(1) 汽车

本集团的乘用车主要通过合营公司广汽本田、广汽丰田、广汽菲亚特、广汽三菱及子公司广汽乘用车、广汽吉奥生产。本公司乘用车产品主要包括广汽本田 Accord(雅阁)、Cruze(凌派)、VEZEL(缤智)、Crosstour(歌诗图)、Odyssey(奥德赛)、Fit(飞度)、Everus(理念)等；广汽丰田 Camry(凯美瑞)、Highlander(汉兰达)、Yaris L(致炫)、E'Z(逸致)、Levin(雷凌)等；广汽菲克 Viaggio(菲翔)、Ottimo(致悦)等；广汽三菱 ASX(劲炫)、Pajero(新帕杰罗劲畅)等；广汽传祺 Trumpchi(GA5、GA6、GS5、GS5 速博、GA3、GA3S•视界)等；广汽吉奥奥轩 G5、星朗等十多个系列的轿车、SUV 及 MPV。

本集团还通过联营公司本田(中国)生产 Accord(雅阁)轿车。

本集团的商用车主要通过广汽日野、广汽客车和广汽吉奥生产。主要产品为轻、重型卡车、工程车、大中型客车(含纯电动、混合动力等节能、新能源客车)、皮卡等。

本报告期新增汽车产能 18 万辆，截至二零一四年十二月三十一日，本集团乘用车、商用车总产能为 155 万辆。

(2) 摩托车

本集团的摩托车主要通过合营公司五羊本田生产，主要的产品包括跨骑式摩托车、弯梁式摩托车以及踏板式摩托车等。

本报告期新增摩托车产能 25 万辆，截至二零一四年十二月三十一日，本集团摩托车总产能为 125 万辆。

(3) 零部件

本集团的汽车零部件产品主要包括发动机、变速器、座椅、HVAC 系统、汽车灯、减震器及配件等。本集团主要通过联营公司广丰发动机、上海日野以及子公司广汽乘用车生产发动机，通过子公司广汽部件的控股、共同控制及参股公司生产包括变速器、座椅、HVAC 系统、汽车灯、自动操作配件、转向器及减震器等其他汽车零部件。

(4) 汽车相关服务

本集团汽车服务及金融投资业务主要通过广汽商贸、广汽汇理、众诚保险、广汽资本、广爱经纪、同方物流等企业进行，提供汽车销售、汽车信贷、汽车保险、金融投资、汽车租赁、物流及进出口贸易等服务。

二、董事会主要工作情况

2014 年度，本集团在汽车行业增速放缓环境下，积极把握市场机遇，通过持续深化创新变革，在优化管理体制机制、完善产业体系能力建设、增强资本运营能力、完善公司法人治理结构等方面取得了良好成效，各项指标保持了快速增长。2014 年董事会主要工作情况如下：

1、保持经营增长

本报告期内，本集团得益于新增产能释放、产品线进一步丰富及新兴板块业务的协同作用和贡献，在行业增速放缓的背景下，企业发展质量和效益稳中有升，主要经济指标取得双位数增长，汽车产销增幅高于行业约 10 个百分点，尤其是“传祺”品牌，在自主品牌汽车市场份额全年下滑 1.9 个百分点的形势下实现同比增长 37.48%；广汽三菱、广汽菲亚特克莱斯勒也实现销量同比增长超 40%。

2、推动重点项目

本报告期内，完成了广汽本田增城工厂 24 万台扩能和 24 万台汽油发动机一期厂房建设、广汽乘用车 20 万台扩能改造、广汽三菱 13 万台技改扩能和五羊-本田工场二期 25 万台扩能项目，启动了广汽菲亚特广州分厂 16 万台产能建设。重点项目的推进切实提升了本集团的综合竞争力。

3、丰富产品组合

本集团积极推动新产品引进和产品战略规划的落实，本报告期内，共推出 14 款新车型，充实和完善了集团产品线，增强了集团满足市场需求的能力。2014 年新车型包括：广汽本田全新 SUV 车型缤智及新飞度、新奥德赛等 3 款新车；广汽丰田首款中级车雷凌广汽乘用车全球首发传祺轿车 GA6、SUV 车型 GS5 SUPER（速博）、GA3S 视界全新车型、增程式电动传祺 GA5、广汽三菱帕杰罗·劲畅行政版和新劲炫特装版、广汽菲克致悦和菲翔 2015 款、广汽吉奥 SUV 车型 GX6 及 MPV 星朗等。

4、强化自主创新

本报告期内，本集团自主研发、新产品开发有序推进，新能源继续加强研发创新和能力建设。本集团（含投资企业）全年新增申请各项专利 448 项，其中发明专利 136 项，占比 30.36%，获得授权 297 项专利，其中发明专利 11 项，占比 3.70%；积极推进新能源、新技术、智能汽车等先导技术及关键零部件的研究与开发，本集团“基于跨平台模块化架构的汽车正向开发技术研究与应用”获得中国汽车行业科技进步一等奖，自主研发实力逐步增强，研发体系逐步完善。本集团列入国家 863 计划“增程式纯电动轿车研发与产业化技术攻关”项目获得国家科技部技术验收，产品投入示范运行。自主品牌产品获得专业机构高度认可，2014 年 J.D.Power 中国新车质量研究报告中，广汽传祺在所有进入中国市场的汽车品牌中排名 14 位，连续两年评价位居国产品牌第一。

本报告期内，本集团发布了大自主发展战略，将围绕“两个中心、四个平台”，即以广汽研究院为技术研发中心、广汽乘用车为生产制造中心，共享研发、采购、品牌销售与服务渠道、人才等资源平台；按照“四个统一”，以统一发展战略、统一生产标准、统一资源共享、统一海外业务的原则进行统筹规划，促进模块资源共享，构建大自主产业格局。

5、增进产融结合

本集团大力推进现代服务业的发展，推动产业链的不断完善以及金融板块业务不断提升，产业协同作用正在逐步发挥。本报告期内，本集团获得了报废汽车回收拆解资质，切入循环经济业务领域，完成了资本运营规划战略规划的制订，明确以金融助推汽车主业发展的业务格局，抓住资本市场有利时间窗口，发行了两期共 50 亿元短期融资券并启动 A 股可转债发行项目，积极拓展融资渠道，实现低成本融资，推进融资租赁试点业务；汽车信贷、汽车保险及保险经纪、金融投资、融资租赁等现代服务业效益逐步提升，协同作用逐步发挥。

6、提升管理水平

本报告期内，本集团继续深化创新变革，持续改善体制机制，对本集团部分机构、职责进行了部分的调整和细化；加强党风廉政建设，推进多层次的风险管理和内部控制培训，建立内部控制检查与自我评价相结合的机制；对《公司章程》、《财务管理制度》、《内部审计监督管理办法》等 9 项内控管理制度进行了修订，并新制订了《投资企业内部控制监督管理办法》、《投资者投诉处理工作制度》等 4 项内控管理制度，持续完善内部控制和风险管理体系，提高风险管理能力，确保企业持续健康发展。

7、实施激励计划

本报告期内，修订了《高级管理人员薪酬和绩效管理方案》，进一步完善了高级管理人员的考核机制。制定了中长期激励计划，成功实施了 A 股股票期权激励计划的授予，激励计划对象涵盖了公司董事、高管、核心管理骨干、技术及主要投资企业的核心人员共计 620 人，成为报告期内第一家全面实施股权激励计划的整车制造企业。

8、确保规范运作

本报告期内，本集团在真实、准确、完整、及时、合规及保持公开、公平、公正的原则下，增加主动信息披露，进一步做好信息披露。全年在联交所及上交所披露的定期报告与临时公告分别达 130 项、151 项，不存在披露“延误、错漏、补充”的情形；同时，加强对年度业绩等公司内幕信息管理，对敏感信息及时提醒知情人并做好备案登记。同时，全年通过年度业绩发布会、境外路演、投资者开放日、车展等活动开展投资者关系活动，形成企业与投资者的良性互动；全年累计组织 80 余场沟通会议，对接投资者和分析师近 500 人次；并建立了投资者投诉处理机制，以保障投资者的合法权益。

9、履行社会责任

本集团大力推进节能、减排、环保事业，以优质的产品、服务，致力于创造和谐企业，承担对员工、社会及生态环境责任；积极支持体育运动、环境保护、文化教育、慈善、医疗救助、帮扶等社会公益慈善事业。本报告期内本集团及员工累计筹集投放帮扶等社会公益资金约 8,924 万元。

三、董事会关于公司报告期内经营情况的讨论与分析

本报告期内，本集团连同合营企业及联营企业共实现销售收入约 2045.17 亿元，较上年同期增

加约 150.72 亿元，同比增长约 7.96%。

本报告期内，本集团的营业总收入为 223.76 亿元，较上年同期增长约 18.87%；归属于母公司所有者的净利润约为 31.86 亿元，较上年同期增长约 19.37%。每股收益约为 0.50 元，较上年同期增加 0.09 元。

本报告期业绩变动的主要原因是：1、随着新产能的逐步释放以及新产品陆续推出市场，促进本集团销量增长；2、随乘用车销量增长，产业链上下游的汽车零部件、商贸服务、汽车信贷、保险等业务迅速发展

(一) 主营业务分析

1 利润表及现金流量表相关科目变动分析表

单位：亿元 币种：人民币

科目	本期数	上年同期数	变动比例 (%)
营业总收入	223.76	188.24	18.87
营业成本	189.59	161.13	17.66
销售费用	18.27	10.66	71.39
管理费用	18.99	17.31	9.71
财务费用	3.03	1.61	88.20
经营活动产生的现金流量净额	11.05	9.78	12.99
投资活动产生的现金流量净额	-4.74	-1.65	-187.27
筹资活动产生的现金流量净额	-16.66	30.81	-154.07
研发支出	15.93	9.87	61.40
投资收益	42.10	39.95	5.38

2 收入

本报告期内，本集团的营业总收入为 223.76 亿元，较上年同期增长约 18.87%，主要是由于本集团陆续推出新产品，自主品牌“传祺”销量大幅增长及汽车零部件、保险、物流、商贸服务等业务迅速发展导致。

(1) 主要销售客户的情况

单位：亿元 币种：人民币

客户名称	营业收入	占营业总收入的比例 (%)
前 5 名销售客户合计	18.57	8.30

3 成本

(1) 成本分析表

单位：亿元

分行业情况						
分行业	成本构成项目	本期金额	本期占总成本比例(%)	上年同期金额	上年同期占总成本比例(%)	本期金额较上年同期变动比例(%)
汽车业务及相关贸易	原材料及外购产品	169.28	89.29	143.31	88.94	18.12
汽车业务及相关贸易	直接人工	5.25	2.77	4.37	2.71	20.14
汽车业务及相关贸易	制造费用	10.00	5.27	8.76	5.44	14.16
小计		184.53	97.33	156.440	97.09	17.96
其他		5.06	2.67	4.690	2.91	7.89
合计		189.59	100.00	161.13	100.00	17.66

(2) 主要供应商情况

单位：亿元 币种：人民币

客户名称	采购金额	占采购总额的比例(%)
前5名供应商采购金额合计	39.75	18.63

4 费用

(1) 销售费用比上年同期增加 7.61 亿元，主要是由于市场推广费、销售奖励、物流及售后服务费随销量增加而相应增加；

(2) 管理费用比上年同期增加约 1.68 亿元，主要是人工成本、技术开发费及折旧摊销增加所致。

(3) 财务费用比上年同期增加约 1.42 亿元，主要是本集团本报告期内平均借款额增加导致利息支出增加，且增幅高于利息收入增幅所致。

5 投资收益

报告期内，本集团对联营企业和合营企业的投资收益为 41.01 亿元，比上年同期增加 0.82 亿元，主要是受以下因素综合所致：a、随着新产能的逐步释放以及新产品陆续推出市场，促进整车合营企销量增长；b、产业协同效应不断增强，产业链上下游的汽车零部件、汽车金融及汽车物流等服务业务迅速发展。

6 研发支出

(1) 研发支出情况表

单位：亿元

本期费用化研发支出	2.99
本期资本化研发支出	12.94
研发支出合计	15.93
研发支出总额占净资产比例（%）	4.41
研发支出总额占营业收入比例（%）	7.12

(2) 情况说明

本报告期内，本集团加大对自主研发的投入，加强研发创新和能力建设。积极推进在新技术、智能汽车、新能源等先导技术及关键零部件的研究与开发，自主研发实力逐步增强，研发体系逐步完善。

7 现金流

(1) 本报告期内经营活动产生的现金净流入额为 11.05 亿元，较上年同期的现金净流入 9.78 亿元增加流入 1.26 亿元，主要是因为本报告期销量上升销售回款增加所致；

(2) 本报告期内投资活动产生的现金流出净额为 4.74 亿元，较上年同期的现金净流出 1.65 亿元增加流出 3.10 亿元，主要原因为本报告期购买固定资产等长期资产投入增加所致；

(3) 本报告期内筹资活动产生的现金净流出额为 16.66 亿元，较上年同期的现金净流入 30.81 亿元增加流出 47.47 亿元，主要是本报告期到期偿还 67 亿元中期票据、发行 50 亿元短期融资券及派发现金股利增加综合所致。

于 2014 年 12 月 31 日，本集团的现金和现金等价物约人民币 176.91 亿元，比较 2013 年 12 月 31 日的约 187.48 亿元，减少约 10.58 亿元。

8 其他

所得税费用约为 1.26 亿，较上年同期增加 0.25 亿，主要是由于本报告期下属子公司盈利增加所致。

综上所述，本集团本报告期归属于母公司的净利润约为 31.86 亿元，较上年同期增长约 19.37%；每股收益约为 0.50 元，较上年同期增加约 0.09 元。

(二) 行业、产品或地区经营情况分析

1、主营业务分行业、分产品情况

单位：亿元 币种：人民币

主营业务分行业情况						
分行业	营业收入	营业成本、税金	毛利率（%）	营业收入比上年增减（%）	营业成本比上年增减（%）	毛利率比上年增减（%）
汽车业务及	215.53	191.56	11.12	18.92	17.83	增加 0.82

相关贸易						个百分点
其他	8.23	5.87	28.68	17.57	11.81	增加 3.68 个百分点
合计	223.76	197.43	11.77	18.87	17.64	增加 0.92 个百分点

2、主营业务分地区情况

单位：亿元 币种：人民币

地区	营业收入	营业收入比上年增减 (%)
中国大陆	223.73	18.87
香港地区	0.03	50.00
合计	223.76	18.87

(三) 资产、负债情况分析

1 资产负债情况分析表

单位：亿元

项目名称	本期期末数	本期期末数占总资产的比例 (%)	上期期末数	上期期末数占总资产的比例 (%)	本期期末金额较上期期末变动比例 (%)	情况说明
存货	26.61	4.27	20.36	3.52	30.70	主要是本报告期随产销量增加存货相应增加；
其他流动资产	19.39	3.11	10.88	1.88	78.22	主要是本报告期委托贷款增加所致
可供出售金融资产	9.00	1.44	2.82	0.49	219.15	主要是子公司增加投资支出所致
开发支出	16.73	2.68	9.54	1.65	75.37	主要是本报告期增加研发相关支出
短期借款	45.40	7.29	27.00	4.67	68.15	主要是根据资金需求合理安排负债结构并增加借款所致
其他流动负债	55.36	8.88	2.82	0.49	1863.12	主要是本报告期发行 50 亿元短期融资券所致

2 变动情况说明

- (1) 存货：主要是本报告期随产销量增加存货相应增加；
- (2) 其他流动资产：主要是本报告期委托贷款增加所致；
- (3) 可供出售金融资产：主要是子公司增加投资支出所致；
- (4) 开发支出：主要是本报告期增加研发相关支出；

(5) 短期借款：主要是根据资金需求合理安排负债结构并增加借款所致；

(6) 其他流动负债：主要是本报告期发行 50 亿元短期融资券所致。

(四) 财务状况分析

1、财务指标

于 2014 年 12 月 31 日，本集团的流动比率约为 1.33 倍，比 2013 年 12 月 31 日的约 1.47 倍有所下降；速动比率约为 1.20 倍，比 2013 年 12 月 31 日的约 1.35 倍有所下降。主要是本报告期短期借款增加所致。

2、财政资源及资本架构

于 2014 年 12 月 31 日，本集团的流动资产约为 269.74 亿元，流动负债约为 202.45 亿元，流动比率约为 1.33 倍。于 2014 年 12 月 31 日的总借款为 143.10 亿元，主要为本集团发行的面值为 40 亿元的公司债券、面值 6 亿元的企业债券、面值 50 亿的短期融资券和银行及金融机构借款 47.53 亿元，资产负债比率约为 28.38%，上述借款及债券将于到期时偿还。本集团一般以自有经营性现金流量应付其业务运作所需资金。（资产负债比率计算方法：（非流动负债中的借款+流动负债中的借款）/（总权益+非流动负债中的借款+流动负债中的借款）。

3、外汇风险

本集团的业务主要在中国境内展开，国内销售及采购均以人民币结算。本报告期内，外汇的变动对本集团的经营成果和现金流量并无重大影响。

4、或有负债

于 2014 年 12 月 31 日，本集团承担对第三方担保责任为人民币 12,637,594 元，2013 年 12 月 31 日承担对第三方担保责任为 3,966,667 元；于 2014 年 12 月 31 日，本公司提供的对子公司的财务担保金额为人民币 0 元，2013 年 12 月 31 日对子公司担保为 0 元。

(五) 投资状况分析

1、对外股权投资总体分析

本报告期末，本集团对外股权投资额为人民币 186.71 亿元，较上年增加人民币 3.98 亿元，变化原因主要为本集团对合营企业按权益法确认的投资收益及分红综合导致。

- (1) 证券投资情况：报告期内，本公司无证券投资事项；
- (2) 持有其他上市公司股权情况：报告期内，本公司无持有其他上市公司股权情况；
- (3) 持有非上市金融企业股权情况：详见会计报表附注
- (4) 买卖其他上市公司股份的情况：报告期内，本公司无买卖其他上市公司股份事项

2、非金融类公司委托理财及衍生品投资的情况

(1) 委托贷款情况

委托贷款期初余额 (亿元)	委托贷款本期发生额 (亿元)	委托贷款实际收回本金金额 (亿元)	委托贷款期末余额 (亿元)
1.13	5.93	0	7.06

借款方名称	委托贷款金额 (亿元)	贷款期限	贷款利率	是否 逾期	是否 关联 交易	与本公司关 系
广汽日野	1.13	1 年	6%	否	是	合营企业
广汽汇理	5	1 年	6%	否	是	合营企业
广汽菲克	0.64	若干月	6%	否	是	合营企业
长沙广汽江森 汽车内系统有 限公司	0.29	0.5 年	6%	否	是	合营企业
合计	7.06					

委托贷款的情况说明：主要是本集团对联营、合营企业提供流动资金支持。

3、募集资金使用情况：报告期内，公司无募集资金或前期募集资金使用到本期的情况。

4、非募集资金使用情况：报告期内，公司无非募集资金投资项目。

5、主要子公司、参股公司分析：详见会计报表附注

(六) 核心竞争力分析

本报告期，本集团的核心竞争力主要体现在：

1、具有完整的产业链和结构优化的产业布局

经过多年来内部资源整合及产业重组运作，本集团已经形成了以整车制造为中心，涵盖上游的汽车研发、零部件和下游的汽车服务与金融投资的产业链闭环，以及立足华南，辐射华北、华中、华东以及环渤海地区的产业战略布局，成为国内产业链最为完整、产业布局最为优化的汽车集团之一。产业链上下游的协同效应逐步发挥，新的利润增长点正日益显现，集团综合竞争力不断增强。

2、具有先进的制造、工艺、品质以及流程管理

本集团在制造、工艺、品质以及流程管理等方面，具有综合竞争优势。主要包括：(1) 国际领先的品质优势；(2) “持续改善”的创新优势；(3) 精益求精的成本优势。

3、丰富的产品线和优化的产品结构

本集团拥有全系列轿车及 SUV、MPV 等各类产品，实施欧美系、日系与自主品牌三足鼎立的发展战略，并根据市场及消费者的需求变化，积极推进产品升级换代，持续推出新产品，把握市场结构性增长机会。在激烈的市场竞争中始终保持较高的客户忠诚度和广泛认可的品牌知名度，实现长期稳健的发展。

4、拥有连接国际的资本运营平台

本集团是具有 A、H 两地资本运营平台，可利用境内外资本市场实现多种形式的融资和资本增值，并通过资本运营提高投融资效率，实现资本利益最大化。

(七) 投资状况分析

1、 对外股权投资总体分析

本报告期末，本集团对外股权投资额为人民币 186.71 亿元，较上年增加人民币 3.98 亿元，变化原因主要为本集团对合营企业按权益法确认的投资收益及分红综合导致。

2、非金融类公司委托理财及衍生品投资的情况

(1) 委托贷款情况

单位:元 币种:人民币

借款方名称	委托贷款金额	贷款期限	贷款利率	借款用途	抵押物或担保人	是否逾期	是否关联交易	是否展期	是否涉诉	资金来源并说明是否为募集资金	关联关系	预期收益	投资盈亏
广汽日野	1.13	1 年	6%			否	是	否	否		合营公司		
广汽汇理	5	1 年	6%			否	是	否	否		合营公司		
广汽菲克	0.64	1 年	6%			否	是	否	否		合营公司		
长沙广汽江森汽车内系统有限公司	0.29	1 年	6%			否	是	否	否		合营公司		

委托贷款情况说明

本报告期，本集团对联营、合营企业提供委托贷款约人民币 7.06 亿元，主要是由股东双方分别按股比对投资企业提供流动资金支持。

3、主要子公司、参股公司分析

详见会计报表附注

四、董事会关于公司未来发展的讨论与分析

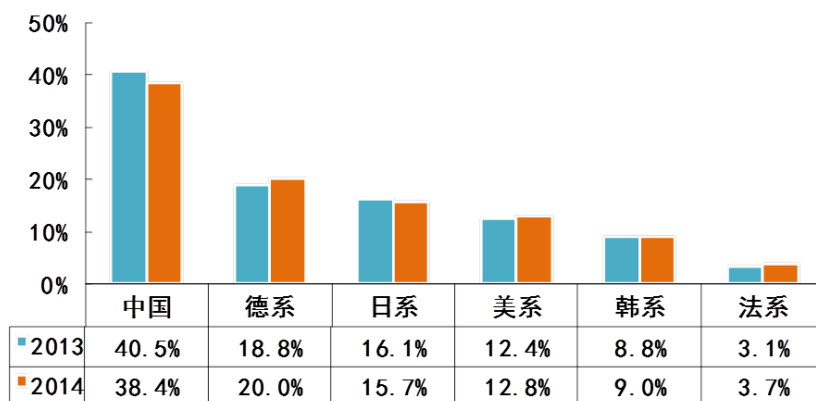
(一) 行业竞争格局和发展趋势

1、行业竞争格局

中国作为全球最大的汽车市场，已连续6年销量全球第一，各大国际汽车企业均加速拓展中国业务，在我国内合资企业中加大现地化研发投入，加快投入战略车型，进一步提高国产化比例，推动价格区间下移；同时，加快销售进口高端车型，加大对新能源汽车的研发和投入，推出节能环保车型，加剧了国内汽车市场的竞争程度，根据海关数据整理，2014年汽车整车累计出口94.73万辆，比上年同期下降0.1%；而2014年汽车整车累计进口142.60万辆，比上年同期增长19.3%。

我国主要自主品牌汽车企业近年来一直致力于扩能增产，推出新产品，不断提高技术创新能力及成本控制能力，提高产品品质和品牌影响力，但我国总体而言仍面临严峻挑战，2014年度，总国内自主品牌乘用车销量占比为38.4%，同比下降2.1个百分点，德系、日系、美系、韩系和法系的销量占比分别为20.0%、15.7%、12.8%、9.0%和3.7%，呈现上升趋势。

未来，自主品牌汽车企业在技术、质量、服务、价格、配置、造型、品牌力等方面预计将面临更大挑战，行业竞争将更趋剧烈。



随着国内汽车生产商设计和生产能力的提升，新产品上市的频率加快，行业竞争进一步加剧；而由于激烈的市场竞争和规模效应，汽车销售价格将持续走低。同时，随着国内汽车生产商生产规模扩大，技术水平提高，零部件体系逐渐完善，本地采购比率不断提高，部分零部件采购价格下降，相应地，汽车生产与运营的成本降低空间也在逐步变小。

中国汽车行业集中度进一步提升，按汽车行业协会统计数据显示，2014年度我国前十大汽车企业集团的汽车销量合计达 2,107.65 万辆，市场占有率合计达 89.7%，比上年提升了 1.7 个百分点。

	2014 年销量		2014 年行业集中度	
	累计销量（万辆）	与上年同比	累计比例	与上年同比
前十家车企	2,107.65	8.9%	89.7%	1.7
前五家车企	1,742.10	10.0%	74.2%	2.2
前三家车企	1,247.24	8.3%	53.1%	0.7

2014 年度汽车产销分别同比增长 7.3% 和 6.9%，继续维持较高增速，基于国民经济的持续稳定发展，伴随中国城镇化改革的加速及公务车改革及升级换车高峰的陆续到来，中国汽车市场仍然充满期待。

2、汽车行业发展趋势

2014 年度中国汽车市场销量增速虽放缓，但仍维持较快的增速，在当前经济发展步入新常态下，汽车行业继续保持较快增长的条件依然存在。就外部环境而言，汽车刚性需求长期存在；国民经济持续稳定的增长及城乡居民收入持续增长、城镇化改革的加快推进，将持续促进中国汽车的消费。

特别是自主品牌的发展受到前所未有的重视，公车改革和各级政府对“国产车”的重视将对国民消费产生重要影响，未来可能将是自主品牌发展的机遇期，创新驱动、自主发展将成为汽车行业主流；中国汽车企业“走出去”步伐加快，海外市场布局加速。

此外，新能源汽车将迎来前所未有的发展时期。在资源与环保压力下，发展新能源汽车在世界范围内受到高度关注。各汽车厂商纷纷加大对新能源汽车的研发，并持续推出不断成熟的新能源车型。2014 年新能源汽车有着较快的发展，全年销量为 7.5 万辆，同比增长 324%。其中，纯电动车销售 4.5 万辆，同比增长 208%；插电式电动车销售 3 万辆，同比增长 878%。随着国家全面出台支持发展新能源汽车的政策和企业对产品的升级改进，预计社会对新能源汽车的认可度将逐步提升，新能源汽车的性价比优势也将逐步显现，销量将出现快速提升。

最后，随着消费特征及偏好的变化趋势，个性化、智能化、体验化的需求将不断上升，汽车现代服务业的市场逐步扩大，根据发达国家汽车行业的发展经验，中国汽车工业的利润增长点也将由整车制造环节逐步向汽车金融和服务领域转移，产业环境的变革，将推动跨界融合，产生新的竞合关系。

基于国民经济保持中高速的发展态势，中国汽车市场尤其后市场仍将充满期待。

(二) 公司发展战略

本集团发展的战略目标是成为规模化、市场化、国际化的最受信赖的公众公司。

为此，本集团将重点通过各业务板块能力建设，使本集团实现从生产基地向产业基地的跨越，

从资产经营向资本运营的跨越，从经营产品向经营品牌的跨越；在此期间，将重点提升合资合作水平，提高自主创新能力，优化产业结构与产业布局、丰富产品线，促进集团产业链业务的协同发展。

(三) 经营计划

2015 年，本集团的工作方针是：继续深化体制机制改革，切实推进管理创新、产品创新、营销创新和服务创新；坚持自主创新和合资合作并举的发展模式，推动“3+e”战略的实施，促进“大广汽”产业稳固发展；不断通过结构调整和产业升级，拓展可持续发展空间，切实提升企业运行质量和经营效益，增强全产业链的核心竞争力，确保年度经营计划各项指标的实现。

预计本集团全年汽车销量同比增长不低于 15%，其他主要经营指标保持稳定增长。主要工作措施是：

- 1、狠抓目标落实，全力完成各项任务；
- 2、提升管理水平，提高经济运行质量和效益；
- 3、深化自主创新，构建大自主产业格局；
- 4、抓好项目管理，确保如期高效推进；
- 5、坚持市场导向，加快新产品推出；
- 6、强化创新驱动，形成集团发展新优势；
- 7、加快市场开拓，不断强化销售服务能力；
- 8、优化板块资源，扭转部分企业经营困境；
- 9、完善公司治理，加强市值管理；
- 10、继续抓好廉洁从业、安全生产、综治维稳、计划生育工作。

(四) 因维持当前业务并完成在建投资项目公司所需的资金需求

通过自有资金、资本平台、多种间接融资工具等方式解决公司所需的资金需求。

(五) 可能面对的风险

1、行业风险

(1) 宏观环境波动的风险

汽车行业宏观上受国民经济发展水平的影响较大，经济增长速度的高低将刺激或抑制汽车消费；此外，由于经济全球化因素，汽车行业同样受到国际宏观环境和国际局势影响。近年来，中国经济规模的持续增长，居民可支配收入稳步提高，国家适时出台的经济政策和较良好的国际环境，使得中国的汽车行业需求总体呈增长态势。但目前，中国汽车行业需求亦因宏观经济增长速度下降而增长趋缓。未来，汽车消费需求将继续受到中国宏观经济政策、产业结构调整和国际环境等因素的影响。

(2) 国内汽车产能快速扩大的风险

中国汽车行业在最近 10 年内总体呈增长趋势。自 2009 年我国 1,364 万辆的新车销售成为世

界第一汽车销售大国起，至 2014 年度销量突破 2,300 万辆，再创全球历史新高，连续六年蝉联全球第一，面对市场机遇，众多车企均纷纷盯住国内市场，实施或制订产能扩充计划，合资企业与本土企业、国外品牌与自主品牌、相近排量以及新老车型之间均存在较为激烈的竞争。

(3) 新能源汽车产品、技术研发对传统汽车产品带来的冲击和技术发展风险

在能源短缺和节能环保意识不断提高的背景下，新能源汽车、技术研发正成为各汽车企业重点关注及进行汽车技术革新的方向，传统汽车消费将会在一定程度上受到冲击和抑制。虽然公司目前也大力致力于新能源汽车的开发、推广及产业化，但新能源汽车技术尚不断完善、配套体系尚不完善，短期内还难以完全替代传统燃料汽车，该技术未来发展前景和方向短期也存在较大不确定性。

2、经营风险

(1) 合营企业财务状况及经营业绩波动风险

本集团与本田、丰田、菲亚特、三菱、日野等国际合作伙伴建立了紧密的合作关系，与之合资成立的合营企业对公司的经营业绩影响较大。虽然公司持续进行自主研发能力的培养和核心技术的积累，于 2010 年 9 月成功开发出首款自主品牌乘用车传祺 (Trumpchi)，并相继推出 GA5、GS5、GA3 等车型，通过公司的全资子公司广汽乘用车生产，2013 年广汽乘用车已实现盈利，广汽集团已初步形成日系、欧美系和自主品牌三系协调发展的新格局。但从目前的情况看，广汽本田、广汽丰田等合营企业对本集团经营业绩的影响仍较大。如果合营企业的财务状况及经营业绩出现波动，则本集团的财务状况及经营业绩可能会受到不利影响。

(2) 生产要素成本价格波动风险

用于制造汽车的生产要素包括人力、各类原材料，如包括钢材、铝材、橡胶、塑料以及油漆、稀释剂等化学制品；用于制造汽车的零部件主要包括金属件、化工件和电子器件。本集团生产乘用车、商用车、发动机及零部件等产品需要向上游企业采购大量的原材料。若大宗原材料价格上升时，使上游零部件生产企业的生产成本大幅度上升，当供货商提高零配件供应价格时，虽然本集团可以通过诸如推出新品重新定价、优化工艺、减少损耗等措施，消化零部件价格的上涨，但如果主要原材料价格上涨幅度过大过快，则可能会对本集团盈利产生不利影响。

(3) 能否持续推出受市场欢迎的产品的风险

能否持续推出受市场欢迎的产品将直接影响本集团的产品销售和经营业绩。公司需要及时根据市场需求持续改善现有产品及开发和导入新产品，以此巩固市场地位及增加目标细分市场占有率。本集团已于 2010 年 9 月成功开发出首款自主品牌乘用车传祺 (Trumpchi)，并相继推出 GA5、GS5、GA3 等车型，逐步获得了市场好评，取得了较好的销售成绩。然而，目前公司自主品牌产品的生产、销售以及品牌建设还处于发展阶段，同时合资品牌汽车产品也在逐步向中低端市场渗透，如果公司后续不能持续开发及生产出具备市场竞争力的产品并不能在合理的时间内达到一定市场份额，形成规模效应，则可能无法实现公司的业务战略，并对公司的业务、财务状况及经营业绩产生不利影响。

3、政策风险

(1) 产品召回风险

近年来，我国对汽车行业的产品质量法规及技术标准日趋严格。2013年1月1日起《缺陷汽车产品召回管理条例》实施生效，该条例在《缺陷汽车产品召回管理规定》的基础上进行了修改和补充，并要求该项法规要求汽车制造行业企业提供维修服务或召回活动。2013年10月1日起，《家用汽车产品修理、更换、退货责任规定》实施生效，该法规明确了家用汽车产品修理、更换、退货责任。根据国家质量监督检验检疫总局公布的数据，2012年、2013年、2014年我国分别实施汽车召回113次、133次、176次，涉及汽车召回的总数为320.3万辆、531.1万辆、478.63万辆。如本集团旗下产品出现被召回的事件，可能会对公司的销售及业绩造成不利影响。

(2) 安全标准日趋提高而导致企业成本增加的风险

汽车行业的安全标准主要包括汽车碰撞安全相关规范等。近年来，我国对汽车行业安全规范的相关法规及技术标准日趋严格，陆续颁布了《汽车侧面碰撞的乘员保护》和《乘用车后碰撞燃油系统安全要求》等规定。

如监管部门未来颁布更加严格的汽车行业安全规范的法规及技术标准，将可能增加汽车生产企业的生产成本和费用支出，从而影响公司的经营业绩。

(3) 环保节能标准更加严格而导致企业成本增加的风险

自2007年7月1日起，国家机动车污染物排放标准第三阶段限值即国Ⅲ标准（相当于欧Ⅲ标准）在全国范围内开始实施，标志着我国汽车污染排放控制进入新阶段。国家环境保护部规定，从2011年7月1日起，全国销售的乘用车等轻型车辆必须符合国Ⅳ标准，即从2011年7月1日起，未满足国Ⅳ排放标准的新车将无法进入工信部的新车目录。

为实现节能降耗和污染减排目标，国家可能出台更严格的环保节能政策，这将增加研发和生产成本，从而影响公司的经营业绩。

(4) 汽车消费政策及财税政策调整风险

汽车行业产业链长，对经济拉动明显，是国民经济的支柱产业，同时也是市场化程度较高、充分竞争的行业。近期国家加大新能源汽车的消费鼓励力度，例如，国务院办公厅于2014年7月发布《关于加快新能源汽车推广应用的指导意见》，部署进一步加快新能源汽车推广应用，缓解能源和环境压力，促进汽车产业转型升级。

然而，另一方面，随着城市交通压力的加大，国内一些地区也出台了调控汽车总量的政策，该等政策对当地的汽车消费可能带来一定的负面影响。未来政府也可能对汽车消费政策进行进一步调整，从而可能将对汽车生产和消费市场产生较大的影响。

(5) 燃油价格波动的风险

近年来世界原油价格波动剧烈，其价格影响因素既包括原油供需关系，也包括原油的金融属性，原油价格波动存在较多不确定性。我国的成品油定价机制也随着原油价格的波动不断改革。目前的成品油定价仍未完全市场化，若国际原油价格与国内成品油价格存在差距，则国内成品油

价格还可能面临调整。若全球原油价格出现大幅波动，或国家改变目前的成品油定价政策，将可能导致国内成品油销售价格相应波动，从而影响汽车消费结构，进而影响产品销售。

五、董事会对会计师事务所“非标准审计报告”的说明

(一) 董事会、监事会对会计师事务所“非标准审计报告”的说明

适用 不适用

(二) 董事会对会计政策、会计估计或核算方法变更的原因和影响的分析说明

适用 不适用

参见本报告第七节“十三、执行新会计准则对合并财务报表的影响”

(三) 董事会对重要前期差错更正的原因及影响的分析说明

适用 不适用

六、利润分配或资本公积金转增预案

(一) 现金分红政策的制定、执行或调整情况

本报告期，本集团根据中国证券监督管理委员会颁布的《上市公司监管指引第3号—上市公司现金分红》的相关规定，对《公司章程》利润分配政策作了进一步补充与完善，明确在符合现金分红的条件下，公司每年以现金方式分配的利润不少于当年实现的可供分配利润的10%；同时，公司于2012年11月制订的《广州汽车集团股份有限公司股东分红规划（2012-2014年）》也明确了“现金分红比例不低少当年实现的可供分配利润的10%”。

本报告期内，本集团严格按照《公司章程》及《广州汽车集团股份有限公司股东分红规划（2012-2014年）》的规定执行，并于报告期已完成2013年度利润分配、2014年度中期利润分配方案的实施，其中现金分红标准和比例明确、清晰，相关的决策程序和机制完备、合规，独立董事履职尽责并发表独立意见。

(二) 公司近三年（含报告期）的利润分配方案或预案、资本公积金转增股本方案或预案

单位：元 币种：人民币

分红年度	每10股送红股数（股）	每10股派息数(元)（含税）	每10股转增数（股）	现金分红的数额（含税）	分红年度合并报表中归属于上市公司股东的净利润	占合并报表中归属于上市公司股东的净利润的比率(%)
2014年		1.6		1,029,603,215.52	3,185,890,686	32.32
2013年		1.6		1,029,603,215.52	2,668,921,930	38.57
2012年		0.9		579,151,808.73	1,133,583,786	51.09

七、积极履行社会责任的工作情况

(一) 社会责任工作情况

本集团始终以“卓越的国际化企业为目标，铸造社会信赖的公众公司”为目标，建设绿色企

业，积极履行社会责任。本集团以优质的产品和服务，致力于创造和谐的企业内外关系，建设和谐企业、服务和谐社会、承担对员工、社会及生态环境的责任，促进人与自然的和谐发展。

(二). 属于国家环境保护部门规定的重污染行业的上市公司及其子公司的环保情况说明
无

八、其他披露事项

1、安全生产

本集团坚持“安全第一、预防为主、综合治理”的方针和“以人为本，安全发展”的原则，加强企业安全文件建设，认真落实安全生产责任制，强化安全生产责任目标管理，全面落实安全生产标准化工作，完善生产安全事故应急救援体系，开展安全生产教育培训和事故隐患治理活动。本报告期内，本集团的安全生产形势平稳，无重伤及死亡事故。

2、环境保护

本集团致力于环境保护、节能减排和资源与能源的合理利用。围绕节能、降耗、减污、增资，积极参与并推进新能源汽车、摩托车事业发展，首个国家的 863 计划重大课题“增程式纯电动轿车研发与产业化技术攻关”通过国家科技部技术验收；秉承绿色环保理念并在工厂建设中推行智能集约型环保工厂建设；倡导绿色办公理念，将环境保护、节能减排及资源合理、高效利用贯穿于企业生产及日常经营活动中。

九、主要荣誉

(一) 本公司及主要投资企业部分荣誉

主体	本集团及主要投资企业荣誉	主办单位/活动主题
本公司	中国工业企业品牌竞争力 2013 年度评价前百名	中国工业企业品牌竞争力评价审定委员会
	2014 年中国企业自媒体影响力 TOP500 强	南方报业传媒集团、中国企业自媒体智库、中山大学、中国企业自媒体联盟
	最具社会责任感上市公司	和讯网第 11 届中国财经风云榜
	2014 年“企业金奖”及“Triple A 大中华地区”奖	财资杂志
	广东扶贫济困红棉杯金奖	广东省扶贫开发领导小组
广汽乘用车	CCTV 中国年度品牌	CCTV2
	全国机械工业先进集体	中国机械工业联合会
	中国企业文化建设典范单位	中国企业文化建设峰会组委会
	中国企业基层文化建设优秀单位	中国企业文化管理专业委员会
	最佳汽车制造商奖	广州车展大奖颁奖典礼
	2014 年度渠道建设奖	搜狐汽车
	2014 年度公益案例奖	南方日报
	2014 年度最佳公益传播奖	2014（第四届）中国公益节组委会
	跨界娱乐营销大奖	南都娱乐周刊、艾菲中国、中国娱乐营销传播研究中心
	十大营销标杆企业	新营销
	年度风云自主品牌	南宁晚报
2013 年度最受消费者喜爱广州品牌 100 强	广州工业经济联合会、广州市企业联合会、广州市企业家协会	

主体	本集团及主要投资企业荣誉	主办单位/活动主题
广汽本田	2014 第五届环保清馨奖年度清馨低碳环保企业	每日经济新闻
	2014 中国汽车十大营销事件颁奖盛典 艺术营销	南方都市报
	2014 中国(广州)汽车总评榜 年度风云汽车企业	广州日报、中国主流媒体汽车联盟
	2014 中国最佳企业公民年度综合大奖	21 世纪企业公民研究中心第十一届最佳企业公民评选
	2014 中国(北京)车市总评榜 年度风云汽车企业	北京晚报、中国主流媒体汽车联盟
	2014 年度营销事件奖	《时代周报》第七届时代营销盛典
	2014 南方致敬公益企业创新奖	南方日报
广汽丰田	2014 年度中国低碳典范企业奖 2013-2014 年度中国最受尊敬企业奖	经济观察报
	2014 年中国售后服务满意度研究 SM (CSI) 第一名	J.D.Power 亚太公司
	2014 年度绿色环保企业	第一财经日报
	2014 中国企业社会责任卓越奖	公益时报
	2014 年度卓越表现奖 最佳社会责任奖	中国经营报
	第一财经·中国企业社会责任榜 杰出企业奖	第一财经日报
	2014 年度中国汽车企业公益贡献金益奖	南方都市报
广汽三菱	2013 年度协同创新先进单位	长沙市汽车及零部件产业技术创新战略联盟
	年度社会责任企业	新快报
	太阳花奖, 汽车品牌消费信用“太阳花”A 级评级	中国工商报社
	文化营销	2014 中国汽车十大营销事件颁奖盛典
	2014 年度最佳营销策划活动	2014 年度中国人气车型风云榜
	年度最佳营销案例奖	2014 影响中国·中国汽车电视总评榜
广汽汇理	2014 年中国最具成长性汽车金融公司	2014 (第五届) 中国汽车金引擎奖评选
广汽吉奥	2014 年最具成长价值 50 强	第四届中国投资者大会

(二) 车型或其他获奖情况

项目名称	荣誉名称	颁奖单位
基于跨平台模块化架构的汽车正向开发技术研究与应用	中国汽车工业科学技术奖一等奖	中国汽车工业协会
高智能平台化的乘用车电子电器系统	广东省科学技术进步奖二等奖	广东省政府
WITSTAR	广东工业设计周“省长杯”工业设计大赛一等奖	广东省经济贸易委员会、广东省信息产业厅
广汽传祺 GA5	2014 最佳公务车车型奖	新华网主办, 国家发改委、工业和信息化部 and 财政部等多个国家部委共同参与
广汽传祺 GS5	中国汽车产业年度贡献奖“轩辕奖”	《汽车商业评论》杂志著名汽车企业咨询公司奥地利 EFS
广汽传祺 1.8T 发动机	动力中国 2013 年度发动机奖	《中国汽车经济》、《时代汽车》杂志和中国内燃机工业网联合主办
广汽传祺 GS5 速博	年度自主品牌 SUV	《旅游地理》杂志
	2014 年度创新 SUV 奖	12 缸
	年度品质 SUV	《汽车周刊》、《凤凰汽车》、《易车网》
	2014 年度最佳动力技术中型	信息时报

项目名称	荣誉名称	颁奖单位
	SUV	
	年度自主车	网易汽车
	2014 绿色环保年度中型 SUV	中国青年报
	2014 第十届中国年度汽车总评榜——年度最佳 SUV	中国主流媒体汽车联盟
	年度 SUV	广州日报
	最佳科技 SUV 车型	新文化报
	年度自主 SUV	华商晨报
广汽传祺 GA3S 视界	年度新锐中级车	新快报
	年度最佳自主品牌车	易车网
	2014 “爱我中国车” 年度最佳市场表现奖	汽车观察
	年度最时尚车型	时代周报
	年度自主时尚车型	中国汽车报
	2014 中国强势媒体汽车联盟颁奖盛典——年度时尚家轿	中国强势媒体汽车联盟
	2014 天津年度时尚车型	天津日报
	年度新车	广州日报
	年度最佳时尚车型	新安晚报
广汽本田雅阁	中型乘用车 2014 年度安全车奖	中国汽车技术研究中心、《世界汽车》杂志社
广汽本田奥德赛	2015 年中国年度车	汽车专业媒体主编俱乐部
	CAR of the YEAR 合资品牌 MPV	汽车杂志、腾讯汽车
	年度 MPV	中国汽车报 2014 年度消费车型暨营销活动评选
	2014 年度 MPV	中国主流媒体汽车联盟
广汽本田缤智	2014 年度 SUV	凤凰卫视《完全时尚手册》
	2014 中国城市网盟年度车总评榜年度风云车	广州日报
	最佳紧凑型 SUV	南方都市报 2014 车坛奥斯卡
广汽本田飞度	2014 年年度最佳小型车	每日经济新闻
	2014 年度车型评选 最受欢迎小型车	中国汽车消费网
广汽丰田雷凌	年度车型	中国主流媒体联盟
	年度中级车	强势媒体联盟
	年度人气车型大奖	中国汽车画报
广汽丰田全新凯美瑞	年度最值得期待中高级车	广州日报
广汽丰田凯美瑞尊瑞	年度环保车	辽沈晚报
广汽丰田致炫	最值得期待新车/年度小型轿车	网易
广汽丰田汉兰达	2014 中国西部 “SUV 英雄” 传媒大奖	重庆日报
广汽三菱新劲炫	年度酷炫 SUV	中国城市网盟
	2014 年度十大好车	成都商报
广汽三菱新帕杰罗·劲畅	年度全能 SUV 奖	钱江晚报、每日商报、浙江车界、浙江经视、浙江影视频道
广汽菲亚特 Ottimo 致悦	年度最受期待两厢掀背轿车	经济观察报

项目名称	荣誉名称	颁奖单位
	2014“车时尚风云榜”年度两厢汽车奖	深圳电视台《车时尚》
广汽日野 700 系列国 IV 牵引车	最受全国先进物流企业欢迎的国 IV 车辆性能进步大奖	中国交通运输协会物流技术装备专业委员会
广汽吉奥 GX6	最具潜力 SUV 车型	中国 SUV 发展论坛，中国汽车工程学会越野发会，中国 SUV 网，汽车探索

第六节 监事会报告

报告期内，公司监事会根据《公司法》、《证券法》及香港、上海证券交易所上市规则等法律、法规及本公司章程的规定，本着对股东负责的精神，全体监事通过召开监事会会议、参加股东大会、董事会会议等方式，认真履行各项职责和义务，参与公司重大经营决策的讨论，并对公司财务状况、合规经营及董事、高级管理人员依法履行职责情况进行了监督，促进了公司内控管理及规范运作。

监事会认为：报告期内，公司能严格按照上市规则等相关法律法规及公司章程等内控管理制度的要求规范运作，公司董事、高级管理人员在履行职责时，能勤勉尽职，遵守国家法律、法规和公司章程、内控制度，有效维护了公司和股东的利益。现将本年度监事会工作开展情况报告如下：

（一）监事会基本构成情况

本公司第三届监事会由 3 名股东代表监事、2 职工代表监事共计 5 名监事构成，本届监事会任期三年，自 2012 年 6 月 21 日起至 2015 年 6 月 20 日届满。

（二）对 2014 年董事会、经理层经营行为的基本评价

监事会认为：本报告期公司董事会能够严格按照《公司法》、《公司章程》以及香港、上海证券交易所上市规则等相关法律、法规的要求，依法经营，积极把握市场时机，积极应对整体经济环境转换，克服行业增速放缓的不利局面，在全体员工的共同努力下取得了高出行业平均增速 10 个百分点的优异成绩，实现了整体经营快速增长。

本报告期内，公司重大经营决策的程序合法有效，本公司董事、高级管理人员在执行公司职务时，能认真遵守国家法律、法规、《公司章程》和股东大会、董事会决议，兢兢业业、开拓进取；监事会未发现本公司董事、高级管理人员在执行公司职务时违反法律、法规、公司章程或损害公司股东、公司利益的行为。

（三）监事会会议召开情况

报告期内，公司监事会共召集、召开了 7 次监事会会议，具体如下：

1、2014 年 3 月 26 日召开了第三届监事会第 10 次会议，会议审议通过以下议题：

- （1）关于 2013 年年度报告及摘要的议案；
- （2）关于 2013 年度监事会工作报告的议案；
- （3）关于 2013 年度财务报告的议案；
- （4）关于 2013 年度利润分配方案的议案；
- （5）关于 2013 年度内部控制评价报告的议案；
- （6）关于 2013 年度内部控制审计报告的议案；
- （7）关于聘任 2014 年度审计机构的议案；
- （8）关于聘任 2014 年度内部控制审计机构的议案。

2、2014 年 4 月 28 日召开了第三届监事会第 11 次会议，会议审议通过了《2014 年第一季度报告的议案》。

3、2014 年 7 月 11 日召开了第三届监事会第 12 次会议，会议审议通过以下议题：

- (1) 关于<广州汽车集团股份有限公司股票期权激励计划（草案）>及其摘要的议案；
- (2) 关于<广州汽车集团股份有限公司股票期权激励计划实施考核管理办法>的议案；
- (3) 关于<广州汽车集团股份有限公司股票期权激励计划（草案）>激励对象名单的议案。

4、2014 年 8 月 26 日召开了第三届监事会第 13 次会议，会议审议通过以下议题：

- (1) 关于执行新<会计准则>的议案；
- (2) 关于 2014 年半年度报告的议案；
- (3) 关于 2014 年中期利润分配方案的议案。

5、2014 年 9 月 2 日召开了第三届监事会第 14 次会议，会议审议通过关于<广州汽车集团股份有限公司股票期权激励计划（草案修订稿）>及其摘要的议案。

6、2014 年 10 月 28 日召开了第三届监事会第 15 次会议，会议审议通过以下议题：

- (1) 关于调整广州汽车集团股份有限公司股票期权激励计划激励对象名单的议案；
- (2) 广州汽车集团股份有限公司股票期权激励计划授予股票期权的议案。

7、2014 年 9 月 19 日召开了第三届监事会第 16 次会议，会议审议通过了《2014 年第三季度报告的议案》。

除上述会议外，监事会还通过出席股东大会及列席董事会会议方式，对股东大会及董事会的召集、召开、审议及表决程序、表决结果等进行有效监督；对公司定期报告、利润分配、关联交易及内部控制等方面提供建议，并对相关议案是否符合国家的法律法规、《公司章程》和股东大会决议以及股东的利益进行了有效的监督。

（四）监事会对公司运作的独立意见

1、公司依法运作情况

报告期，公司董事会、高级管理人员的各项工作遵循了《公司法》、《证券法》、香港及上海证券交易所上市规则、本公司章程与三会议事规则及各项内部控制制度等的有关规定，决策程序合法有效；公司董事、高级管理人员能够勤勉尽职，忠实地执行股东大会和董事会的决议，未发现违反法律、法规、公司章程及损害公司利益的行为的情形；同时，本公司已严格按照香港及上海证券交易所上市规则的要求及时履行信息披露责任。

2、内部控制与风险管理

本公司已根据《企业内部控制基本规范》的要求，持续开展全面风险及内控控制自我评价的建设，在上年度内部控制与风险管理项目工作的基础上，新增对 6 家投资企业开展全面风险及内控制自我评价，通过开展风险识别和风险测评、健全风险管理体系，对内控设计和运行的有效性进行测试评估并整改，进一步完善了本集团内控管理体系。

监事会对董事会关于公司 2014 年度内部控制的自我评价报告、公司内部控制制度的建设和运

行情况进行了审核，同意董事会编制的《公司 2014 年度内部控制自我评价报告》。

3、公司财务情况

报告期，公司监事会对公司的财务状况进行了认真、细致的检查，并审阅 2013 年度财务报告以及 2014 年第一季度、半年度、第三季度财务报告；审阅了报告期内公司实施的利润分配方案。监事会认为：公司财务报告全面、真实、客观反映了本公司的经营成果和财务状况；未发现参与年度报告编制和审议的人员有违反保密规定的行为；审计机构出具的无保留意见财务报告客观公正。

4、关联交易

监事会审阅了年度关联交易报告，监事会认为：关联交易行为严格遵守了 A、H 股上市规则及本集团《公司章程》、《关联交易决策管理制度》的相关规定，履行了相应的审批程序，关联交易的价格公平合理，不存在损害公司和中小股东利益的行为。

（五）工作计划

2015 年，监事会将适应经济发展与企业发展的新常态，积极、主动履行法律法规和《公司章程》赋予的职责，并将以法人治理为基础，以财务监督、风险防范为核心，持续关注并推进公司内部控制及全面风险体系建设工作，加强落实监事会的监督职能，严格执行《监事会议事规则》，定期组织召开监事会工作会议，依法参加公司股东大会、董事会，及时了解并督促公司重大决策事项和各项决策程序的合法性，以维护股东、职工和企业的合法利益，为实现全年经营目标贡献力量。

第七节 重要事项

一、重大诉讼、仲裁和媒体普遍质疑的事项

适用 不适用

二、报告期内资金被占用情况及清欠进展情况

□适用 √不适用

三、破产重整相关事项

本报告期内，无破产重整事项。

四、资产交易、企业合并事项

√适用□不适用

(一) 公司收购、出售资产和企业合并事项已在临时公告披露且后续实施无变化的

事项概述及类型	查询索引
本集团收购广汽日野（沈阳）汽车有限公司股权（目前股权转让已完成，广汽日野（沈阳）汽车有限公司成为本公司控股的子公司）	（1）2014年2月18日，在中国证券报、上海证券报、证券日报、证券时报、上交所及联交所网站披露《广州汽车集团股份有限公司第三届董事会第30次会议决议公告》，审议通过了关于受让广汽日野沈阳公司80.02%股权事项。（公告编号：临2014-005） （2）2014年3月20日，在中国证券报、上海证券报、证券日报、证券时报、上交所及联交所网站披露《广州汽车集团股份有限公司第三届董事会第31次会议决议公告》，审议通过了关于受让广汽日野沈阳公司10%股权事项。（公告编号：临2014-011）
本集团全资子公司广州汽车集团商贸有限公司收购广州市丽新出租汽车有限公司100%股权	2014年12月11日，在中国证券报、上海证券报、证券日报、证券时报、上交所及联交所网站披露《广州汽车集团股份有限公司第三届董事会第50次会议决议公告》，审议通过了关于收购丽新出租车公司100%股权事项。（公告编号：临2014-074）

(二) 临时公告未披露或有后续进展的情况**1、企业合并情况**

参看财务报告部分“合并范围变更”的说明。

五、公司股权激励情况及其影响

√适用 □不适用

(一) 相关股权激励事项已在临时公告披露且后续实施无进展或变化的

事项概述	查询索引
本集团批准 H 股股票增值权方案及首次授予计划，激励对象包括：集团董事、高级管理人员、骨干技术及管理人员。因未达到生效业绩条件，第一期 H 股增值权已失效。	(1) 2012 年 2 月 29 日于联交所网站披露的《二零一二年二月二十九日举行之二零一二年第一次临时股东大会投票结果及授予 H 股股票增值权》公告（H 股公告） (2) 2014 年 3 月 3 日于上交所、联交所网站披露《关于 H 股股票增值权首次授予计划实施进展的公告》，因授予对象退休及第一批应当生效增值权失效原因，剩余未生效股票增值权合计为 23,899,981 股。（公告编号：临 2014-007）
本集团批准实施 A 股股票期权激励计划，激励对象包括：根据 2014 年 9 月 19 日本公司临时股东大会审议通过的《关于广州汽车集团股份有限公司股票期权激励计划及其摘要的议案》及同日召开的公司第三届董事会第 46 次会议审议通过的《广州汽车集团股份有限公司股票期权激励计划授予股票期权的议案》，本集团公司对包括本集团公司董事、高级管理人员、核心管理骨干、核心技术骨干，以及主要投资企业的核心人员共 620 名授予对象授予了 A 股股票期权，本次授予激励对象的股票期权数量为 6434.86 万份，占总股本的 1.00%。	2014 年 9 月 20 日于中国证券报、上海证券报、证券日报、证券时报及上交所、联交所网站披露《关于向激励对象授予股票期权的公告》，完成 A 股股票期权激励计划授予。（公告编号：临 2014-064）

六、重大关联交易

√适用 □不适用

(一) 与日常经营相关的关联交易

1、已在临时公告披露且后续实施无进展或变化的事项

事项概述	查询索引
许可公司第一大股东广州汽车工业集团有限公司在企业文化、对外宣传及品牌传播方面（不包括产品及服务领域）无偿使用“G”logo。	2014 年 7 月 4 日，在上交所及联交所网站披露《广州汽车集团股份有限公司第三届董事会第 38 次董事会决议公告》，审议通过了关于无偿许可广汽工业集团在企业文化、对外宣传及品牌传播方面（不包括产品及服务领域）无偿使用“G”logo 事项。（公告编号：临 2014-035）
同意公司第一大股东广州汽车工业集团有限公司子公司广州摩托集团物业管理有限公司为广汽中心专属区提供物业服务	2014 年 9 月 1 日，在上交所及联交所网站披露《广州汽车集团股份有限公司第三届董事会第 45 次董事会决议公告》，审议通过关于选择广州摩托集团物业管理有限公司为广汽中心专属区提供物业服务事项。（公告编号：临 2014-059）

其他日常关联交易请参见本报告财务会计报告“关联方及关联方交易”附注。

2、已在临时公告披露，但有后续实施的进展或变化的事项

无

(二) 资产收购、出售发生的关联交易**1、已在临时公告披露且后续实施无进展或变化的事项**

事项概述	查询索引
收购公司第一大股东广州汽车工业集团有限公司全资子公司广州市丽新出租汽车有限公司 100% 股权	2014 年 12 月 11 日，在上交所及联交所网站披露《广州汽车集团股份有限公司第三届董事会第 50 次会议决议公告》，审议通过了关于收购丽新出租车公司 100% 股权事项。（公告编号：临 2014-074）

2、已在临时公告披露，但有后续实施的进展或变化的事项

无

3、临时公告未披露的事项

单位：元 币种：人民币

关联方	关联关系	关联交易类型	关联交易内容	关联交易定价原则	转让资产的账面价值	转让资产的评估价值	市场公允价值	转让价格	关联交易结算方式	转让资产获得的收益	交易对公司经营成果和财务状况的影响情况	交易价格与账面价值或评估价值、市场公允价值差异较大的原因

资产收购、出售发生的关联交易说明

无

(三) 其他**1、广汽工业集团为本公司公司债券提供担保情况**

根据本公司 2012 年 11 月 15 日 2012 年第 3 次临时股东大会审议通过的《关于广州汽车工业集团有限公司为公司公开发行不超过人民币 60 亿元境内公司债券提供担保的议案》，广汽工业集团同意为本公司公开发行不超过人民币 60 亿元境内公司债券提供担保，保证方式为全额无条件不可撤销的连带责任保证担保，实际担保数额以公司在经中国证监会核准发行范围内实际发行的公司债券总额为准，保证范围包括：发行的公司债券的本金、利息、违约金、损害赔偿金和实际债权的全部费用；担保期为公司拟发行的公司债券发行首日至公司债券到期日后 2 年止。担保费用

将以担保的本次公司债券余额（本金及未按时支付利息、违约金等（如有））为计价基础按年收取 1%的担保费用。2013 年 3 月 20 日，本公司发行第一期公司债券共计 40 亿元，并于 2013 年 4 月 9 日于上交所上市。

以上担保事宜及本公司公司债券发行上市情况请参见 2012 年 10 月 30 日《广州汽车集团股份有限公司关于广州汽车工业集团有限公司为本公司发行的不超过人民币 60 亿元境内公司债券提供担保的关联交易公告》（临 2012-34）及 2013 年 4 月 9 日刊登的《2012 年广州汽车集团股份有限公司公司债券（第一期）上市公告书》（临 2013-014 号）。

2、其他关联交易请参见本报告第十三节财务会计报告"十二、关联方及关联交易"附注。

七、托管、承包、租赁事项重大合同及其履行情况

1 托管、承包、租赁事项

□适用 √不适用

(1) 托管情况

单位:元 币种:人民币

委托方名称	受托方名称	托管资产情况	托管资产涉及金额	托管起始日	托管终止日	托管收益	托管收益确定依据	托管收益对公司影响	是否关联交易	关联关系

托管情况说明

(2) 承包情况

单位:元 币种:人民币

出包方名称	承包方名称	承包资产情况	承包资产涉及金额	承包起始日	承包终止日	承包收益	承包收益确定依据	承包收益对公司影响	是否关联交易	关联关系

承包情况说明

(3) 租赁情况

单位:元 币种:人民币

出租方名称	租赁方名称	租赁资产情况	租赁资产涉及金额	租赁起始日	租赁终止日	租赁收益	租赁收益确定依据	租赁收益对公司影响	是否关联交易	关联关系

租赁情况说明

2 担保情况

√适用 □不适用

单位：元 币种：人民币

公司对外担保情况（不包括对子公司的担保）											
担保方	担保方与上市公司的关系	被担保方	担保金额	担保发生日期 (协议签署日)	担保 起始日	担保 到期日	担保类型	担保是否已经履行完毕	担保是否逾期	是否存在反担保	是否为关联方担保
广汽客车	全资子公司	韶关市公共汽车公司	566,668	2011年7月20日	2012年2月16日	2015年2月16日	连带责任担保	否	否	否	否
广汽客车	全资子公司	佛山市南海佛广公共汽车有限公司	9,436,350	2014年7月25日	2014年9月19日	2019年9月19日	连带责任担保	否	否	否	否
广汽日野（沈阳）汽车有限公司	控股子公司	广州羊城之旅旅游运输有限公司	1,995,000	2014年12月1日	2014年12月1日	2016年11月30日	连带责任担保	否	否	否	否
广汽日野（沈阳）汽车有限公司	控股子公司	广州羊城之旅旅游运输有限公司	547,750	2014年2月26日	2014年2月26日	2016年2月25日	连带责任担保	否	否	否	否
广汽日野（沈阳）汽车有限公司	控股子公司	长沙湘辉旅行社有限公司	91,826	2012年8月16日	2012年8月16日	2015年7月20日	连带责任担保	否	否	否	否
报告期内担保发生额合计（不包括对子公司的担保）						12,431,350					
报告期末担保余额合计（A）（不包括对子公司的担保）						12,637,594					
公司对子公司的担保情况											
报告期内对子公司担保发生额合计						0					
报告期末对子公司担保余额合计（B）						0					

公司担保总额情况（包括对子公司的担保）	
担保总额（A+B）	12,637,594
担保总额占公司净资产的比例(%)	0.03
其中：	
为股东、实际控制人及其关联方提供担保的金额（C）	0
直接或间接为资产负债率超过70%的被担保对象提供的债务担保金额（D）	0
担保总额超过净资产50%部分的金额（E）	0
上述三项担保金额合计（C+D+E）	0
未到期担保可能承担连带清偿责任说明	
担保情况说明	

八、承诺事项履行情况

√适用 □不适用

(一) 上市公司、持股 5%以上的股东、控股股东及实际控制人在报告期内或持续到报告期内的承诺事项

承诺背景	承诺类型	承诺方	承诺内容	承诺时间及期限	是否有履行期限	是否及时严格履行	如未能及时履行应说明未完成履行的具体原因	如未能及时履行应说明下一步计划
与首次公开发行相关的承诺	股份限售	广汽工业集团	承诺所持有的本公司 3,617,403,529 股 A 股股份自股票上市交易之日起三十六个月内，不转让或委托他人管理其已直接和间接持有的本公司本次发行前已发行股份，也不由本公司回购该部分股份	截止 2015 年 3 月 28 日	是	是		
其他承诺	分红	本集团	在公司盈利且现金能够满足公司持续经营和长期发展的前提下，2012-2014 年每年以现金方式分配的利润应不低于当年实现的可分配利润的 10%，且连续三年内以现金方式累计分配的利润不少于该三年实现的年均可分配利润的 30%。 《公司章程》：公司每年以现金方式分配的利润不少于当年实现的可供分配利润的 10%；	2012 - 2014 年度	是	是		
其他承诺	解决同业竞争	广汽工业集团	(1) 在中国境内和境外，单独或与他人，以任何形式（包括但不限于投资、并购、联营、合资、合作、合伙、托管、承包或租赁经营、购买股份或参股）直接或间接从事或参与或协助从事或参与任何与广州汽车集团股份有限公司（以下简称“发行人”）主营业务构成或可能构成直接或间接竞争的业务或活动；(2) 在中国境内和境外，以任何形式支持发行人或发行人子公司以外的他人从事或参与与发行人主营业务构成竞争或可能构成竞争的业务；(3) 以他方式介入（不论直接或间接）任何与发行人主营业务构成竞争或可能	长期	否	是		

		<p>构成竞争的业务或活动。但本公司或本公司子公司（发行人及其子公司除外）出于投资目的而购买、持有与发行人主营业务构成或可能构成竞争的其他于国际认可的证券交易所上市的上市公司不超过 5% 以上的权益；或因第三方的债权债务重组原因使本公司或本公司的子公司、参股公司持有与主营业务构成或可能构成竞争的第三方不超过 5% 以上的权益的情形不适用于本公司的上述承诺。(4) 如果广汽工业集团或所属子公司（发行人及其子公司除外）发现任何与发行人主营业务构成或可能构成直接或间接竞争的新业务机会，将立即书面通知发行人，并尽力促使该业务机会按合理和公平的条款和条件首先提供给发行人或其子公司。发行人应自收到该通知之日起 30 日内，以书面形式通知本公司或本公司子公司，发行人或发行人的子公司是否有意从事或参与上述业务机会。一经收到发行人确定有意的通知，本公司或本公司子公司即应将该新业务机会转让予发行人或发行人子公司。(5) 如果发行人或发行人子公司因任何原因决定不从事和参与该等新业务，一经收到发行人确定不从事和参与该等新业务的通知，或发行人未在其收到本公司或本公司子公司的通知之日起 30 日内予以书面回复，则广汽工业集团或所属子公司（发行人及其子公司除外）依据本协议可以自行经营有关的新业务。(6) 将来广汽工业集团或所属子公司（发行人及其子公司除外）依照上述第 5 项可能获得的与发行人主营业务构成或可能构成直接或间接相竞争的新业务，或因国家政策调整等不可抗力或意外事件的发生，致使同业竞争可能构成或不可避免时，广汽工业集团或所属子公司（发行人及其子公司除外）将给予发行人或发行人子公司选择权，即在中国有关法律、法规及相关证券市场现行有效的上市规则允许的前提下，发行人或发行人子公司有权按照法定程序一次性或多次向广汽工业集团或所属子公司（发行人及其子公司除外）收购在上述竞争性业务中的任何股权、资产及其他权益，或由发行人或发行人子公司依照法定程序选择委托经营、租赁或承包经营广汽工业集团或所属子公司（发行人及其子公司除外）在上述竞争性业务中的资产或业务。</p>					
--	--	--	--	--	--	--	--

(二) 公司资产或项目存在盈利预测，且报告期仍处在盈利预测期间，公司就资产或项目

否 达到原盈利预测及其原因作出说明

无

九、聘任、解聘会计师事务所情况

单位：元 币种：人民币

是否改聘会计师事务所：	否	
	原聘任	现聘任
境内会计师事务所名称	立信会计师事务所（特殊普通合伙）	立信会计师事务所（特殊普通合伙）
境内会计师事务所报酬	83 万	83 万
境内会计师事务所审计年限	6	6
境外会计师事务所名称	罗兵咸永道会计师事务所	罗兵咸永道会计师事务所
境外会计师事务所报酬	305 万	305 万
境外会计师事务所审计年限	4	4

	名称	报酬
内部控制审计会计师事务所	立信会计师事务所（特殊普通合伙）	37 万
财务顾问		
保荐人		

聘任、解聘会计师事务所的情况说明

经公司第三届董事会第 32 次会议、公司 2013 年年度股东大会审议通过，公司续聘任立信会计师事务所（特殊普通合伙）及罗兵咸永道会计师事务所为公司 2014 年度审计机构，续聘任立信会计师事务所（特殊普通合伙）为公司 2014 年度内部控制审计机构，并根据其具体工作情况授权经理层决定其酬金（合计不超过人民币 500 万元）。

审计期间改聘会计师事务所的情况说明

无

十、上市公司及其董事、监事、高级管理人员、持有 5%以上股份的股东、实际控制人、收购人处罚及整改情况

无

十一、面临暂停上市和终止上市风险的情况

(一) 导致暂停上市或终止上市的原因以及公司采取的消除暂停上市或终止上市情形的措施

无

(二) 终止上市后投资者关系管理工作的详细安排和计划

无

十二、可转换公司债券情况

√适用 □不适用

(一) 转债发行情况

2014 年 9 月 19 日，经公司 2014 年第一次临时股东大会、2014 年第一次 A、H 股类别股东会审议通过关于发行公司 A 股可转换公司债券方案等事项，同意公司发行不超过 60 亿元人民币 A 股可转债。本可转债项目申报已呈报中国证监会，目前尚处在审核阶段。

十三、执行新会计准则对合并财务报表的影响

本集团于 2014 年 1 月 1 日起执行下述财政部新颁布/修订的企业会计准则：

《企业会计准则第 2 号—长期股权投资》（以下简称“准则 2 号(2014)”）

《企业会计准则第 41 号—在其他主体中权益的披露》（以下简称“准则 41 号”）

同时，本集团于 2014 年 3 月 17 日开始执行财政部颁布的《金融负债与权益工具的区分及相关会计处理规定》（“财会[2014]13 号文”）以及在 2014

年度财务报告中开始执行财政部修订的《企业会计准则第 37 号—金融工具列报》（以下简称“准则 37 号(2014)”）。

采用上述企业会计准则后的主要会计政策已在审计报告附注三中列示。编制合并财务报表时，子公司采用的会计政策与本公司一致。

本集团采用上述企业会计准则的主要影响如下：

(1) 长期股权投资

采用准则 2 号(2014)之前，本集团将持有的对被投资单位不具有控制、共同控制或重大影响，并且在活跃市场中没有报价、公允价值不能可靠计量的权益性投资作为其他长期股权投资，按成本法进行后续计量。采用准则 2 号(2014)之后，本集团将这类投资改按金融工具的相关政策核算，详见财务报告附注。

除上述变更外，准则 2 号 (2014) 还对权益法核算等进行了修订，本集团已根据这些修订内容修改了相关的会计政策，详见财务报告附注。

(2)其他主体中的权益披露

准则 41 号规范并修改了企业对子公司、合营安排、联营企业以及未纳入合并范围的结构化主体中所享有的权益的相关披露要求。本集团已根据该准则增加了相关披露，详见财务报告附注七。

(3)金融负债与权益工具的分以及金融工具的列报和披露

财会[2014]13 号文明确了发行方对于所发行的金融工具分类为金融负债或权益工具的具体指引。准则 37 号(2014)对金融资产和金融负债的抵销规定，增加了进一步指引，并修订了金融工具的披露要求。此外，本集团已根据该准则修改了相关披露要求，详见相关财务报告附注。

(4)变更对财务报表的影响

上述会计政策变更对本集团及本公司 2014 年财务报表及 2013 年财务报表无重大影响。但由于部分会计科目列报改变，本公司也对 2013 年度财务报表中的相应科目进行了重述，详见财务报告附注。

十四、其他重大事项的说明

适用 不适用

第八节 股份变动及股东情况

一、股本变动情况

(一) 股份变动情况表

1、股份变动情况表

报告期内，公司股份总数及股本结构未发生变化。

2、股份变动情况说明

报告期本公司股份未发生变动。

3、股份变动对最近一年和最近一期每股收益、每股净资产等财务指标的影响（如有）

不适用

4、公司认为必要或证券监管机构要求披露的其他内容

无

(二) 限售股份变动情况

报告期内，公司不存在限售股份变动情况。

二、证券发行与上市情况

(一) 截至报告期末近 3 年历次证券发行情况

单位：股 币种：人民币

股票及其衍生 证券的种类	发行日期	发行价格 (或利 率)	发行数量	上市日期	获准上市交易 数量	交易终止 日期
普通股股票类						
A 股	2012 年 3 月 29 日	9.09	286,962,422	2012 年 3 月 29 日	4,221,719,879	-
可转换公司债券、分离交易可转债、公司债类						
公司债券（5 年期）	2013 年 3 月 20 日	4.89%	1,000,000,000	2013 年 4 月 9 日	1,000,000,000	2018 年 3 月 20 日
公司债券（10 年期）	2013 年 3	5.09%	3,000,000,000	2013 年 4	3,000,000,000	2023 年 3

	月 20 日			月 9 日		月 20 日
公司债券（5 年期）	2015 年 1 月 19 日	4.70%	2,000,000,000	2015 年 3 月 4 日	2,000,000,000	2020 年 1 月 19 日
其他衍生证券						

截至报告期末近 3 年历次证券发行情况的说明（存续期内利率不同的债券，请分别说明）：

（1）H 股发行上市

根据 2010 年 8 月 18 日中国证券监督管理委员会证监许可[2010]1123 号文《关于核准广州汽车集团股份有限公司发行境外上市外资股的批复》以及香港联交所的批复，本公司于 2010 年 8 月 25 日完成以换股方式向原骏威汽车有限公司社会公众股东发行首次发行 2,213,300,218 股 H 股，该发行 H 股股份于 2010 年 8 月 30 日在香港联交所主板上市交易，证券简称“广汽集团”，证券代码为“2238”。经本次发行 H 股后，本公司总股本变更为 6,148,057,675 股(面值为每股人民币 1 元)，其中境内法人股 3,934,757,457 股，占总股本的 64%，境外上市外资股 H 股 2,213,300,218 股，占总股本的 36%。

（2）A 股发行上市

2012 年 1 月 30 日，中国证监会《关于核准本公司首次公开发行 286,962,422 股股份吸收合并广汽长丰汽车股份有限公司的批复》（证监许可[2012]137 号）；2012 年 3 月 23 日，上海证券交易所上证发字[2012]6 号《关于广州汽车集团股份有限公司人民币普通股股份上市交易的通知》同意本公司 A 股股本变更为 4,221,710,879 股，其中 286,962,422 股于 2012 年 3 月 29 日起于上海证券交易所上市交易；证券简称为“广汽集团”，证券代码为“601238”。

经本次发行 A 股后，本公司总股本变更为 6,435,020,097 股(面值为每股人民币 1 元)，其中境内原发起人持有的普通股 3,934,757,457 股，占总股本的 61.15%，境内社会公众股东持有 286,962,422 股，占总股本 4.46%，H 股股东持有 2,213,300,218 股，占总股本 34.39%。

（3）公司债券发行上市

根据 2013 年 1 月 16 日中国证券监督管理委员会证监许可[2013]42 号文“关于核准广州汽车集团股份有限公司公开发行公司债券的批复”的核准文件，本公司获准向社会公开发行面值不超过人民币 60 亿元的公司债券。

2013 年 3 月 20 日，本公司发行第一期公司债券 40 亿元，其中 5 年期公司债券 10 亿元，年利率 4.89%，期限为 2013 年 3 月 20 日至 2018 年 3 月 20 日；10 年期公司债券 30 亿元，年利率 5.09%，期限为 2013 年 3 月 20 日-2023 年 3 月 20 日。2013 年 4 月 9 日本公司发行的第一期公司债券于上交所上

市，其中 5 年期公司债券证券代码：122242，证券简称：12 广汽 01；10 年期公司债券的证券代码：122243，证券简称：12 广汽 02。

2015 年 1 月 19 日，本公司发行公司债（第二期）20 亿元，5 年期，年利率为 4.7%；2015 年 3 月 4 日，第二期公司债券于上交所上市，本次 5 年期公司债券简称：12 广汽 03，证券代码：122352。

(二) 公司股份总数及股东结构变动及公司资产和负债结构的变动情况

报告期内，不存在因送股、配股等原因引起公司股份总数及结构的变动。

三、股东和实际控制人情况

(一) 股东总数：

截止报告期末股东总数(户)	A 股：25140 户，H 股：290 户
年度报告披露日前第五个交易日末的股东总数(户)	A 股：25845 户，H 股：300 户

(二) 截止报告期末前十名股东、前十名流通股（或无限售条件股东）持股情况表

单位:股

前十名股东持股情况							
股东名称 (全称)	报告期内增减	期末持股数量	比例 (%)	持有有限售 条件股份数 量	质押或冻结情 况		股东 性质
					股 份 状 态	数 量	
广州汽车工业集团有限公司 ^(注1)	0	3,705,129,384	57.58	3,617,403,529	无		国有法人
香港中央结算(代理人)有限公司 ^(注2)	914,657	2,207,938,195	34.31	0	未知		其他

万向集团公司	0	156,996,823	2.44	0	未知		境内非国有法人
马信琪	-	29,438,283	0.46	0	未知		境内自然人
中国机械工业集团有限公司	-80,270,059	25,164,404	0.39	0	未知		国有法人
申荣	-	10,256,458	0.16	0	未知		境内自然人
广州钢铁企业集团有限公司	0	7,869,515	0.12	0	质押	7,869,515	国有法人
广州长隆集团有限公司	0	7,259,627	0.11	0	未知		境内非国有法人
王勇	-	6,692,740	0.10	0	未知		境内自然人
中国农业银行股份有限公司－富国中证国有企业改革指数分级证券投资基金	-	4,858,040	0.08	0	未知		其他

前十名无限售条件股东持股情况

股东名称	持有无限售条件流通股的数量	股份种类及数量	
		种类	数量
香港中央结算（代理人）有限公司	2,207,938,195	境外上市外资股	2,207,938,195
万向集团公司	156,996,823	人民币普通股	156,996,823
广州汽车工业集团有限公司	87,725,855	人民币普通股	87,725,855
马信琪	29,438,283	人民币普通股	29,438,283

中国机械工业集团有限公司	25,164,404	人民币普通股	25,164,404
申荣	10,256,458	人民币普通股	10,256,458
广州钢铁企业集团有限公司	7,869,515	人民币普通股	7,869,515
广州长隆集团有限公司	7,259,627	人民币普通股	7,259,627
王勇	6,692,740	人民币普通股	6,692,740
中国农业银行股份有限公司－富国中证国有企业改革指数分级证券投资基金	4,858,040	人民币普通股	4,858,040
上述股东关联关系或一致行动的说明	公司第一大股东广州汽车工业集团有限公司与上述各股东之间不存在关联关系或一致行动人情形，公司未知其他股东之间是否存在关联关系或为一致行动人。		
表决权恢复的优先股股东及持股数量的说明			

前十名有限售条件股东持股数量及限售条件

单位：股

序号	有限售条件股东名称	持有的有限售条件股份数量	有限售条件股份可上市交易情况		限售条件
			可上市交易时间	新增可上市交易股份数量	
1	广州汽车工业集团有限公司	3,617,403,529	2015年3月29日	0	首次上市发起人承诺锁定36个月
上述股东关联关系或一致行动的说明					

注 1：广州汽车工业集团有限公司共持有本公司 A 股股份计 3,705,129,384 股（其中有限售条件 A 股计 3,617,403,529 股），约占本公司 A 股股本的 87.76%；同时，还通过其香港全资子公司广汽集团（香港）有限公司持有本公司 H 股 79,276,000 股，约占本公司 H 股股本的 3.58%；故其持有本公司 A、H 股票合计共为 3,784,405,384 股，约占本公司总股本的 58.81%。

注 2：香港中央结算（代理人）有限公司即 HKSCC NOMINEES LIMITED，其持有的 H 股股份为代表多个客户持有。

四、控股股东及实际控制人变更情况

(一) 控股股东情况

1 法人

单位：亿元 币种：人民币

名称	广州汽车工业集团有限公司
单位负责人或法定代表人	张房有
成立日期	2000年10月18日
组织机构代码	72502048-X
注册资本	25.713
主要经营业务	投资汽车、摩托车整车及零部件研发、制造、销售、汽车服务贸易等相关行业；投资汽车金融及其它金融业；投资自有地块开发项目及相关地产项目，以及物业经营管理。
未来发展战略	开拓创新，精耕细作，坚持自主品牌与合资合作；以实现四个跨越（生产基地向产业基地的跨越、资产经营向资本运营的跨越、经营产品向经营品牌的跨越、创造利润向提升价值的跨越）为发展主线，以夯实五大板块（乘用车、商用车、摩托车、零部件、汽车服务）为产业基础，将集团发展成为规模化、市场化、国际化的大型企业集团
报告期内控股和参股的其他境内外上市公司的股权情况	无

(二) 实际控制人情况

1 法人

单位：亿元 币种：人民币

名称	广州汽车工业集团有限公司
单位负责人或法定代表人	张房有
成立日期	2000年10月18日
组织机构代码	72502048-X
注册资本	25.713

主要经营业务	投资汽车、摩托车整车及零部件研发、制造、销售、汽车服务贸易等相关行业；投资汽车金融及其它金融业；投资自有地块开发项目及相关地产项目，以及物业经营管理。
未来发展战略	开拓创新，精耕细作，坚持自主品牌与合资合作；以实现四个跨越（生产基地向产业基地的跨越、资产经营向资本运营的跨越、经营产品向经营品牌的跨越、创造利润向提升价值的跨越）为发展主线，以夯实五大板块（乘用车、商用车、摩托车、零部件、汽车服务）为产业基础，将集团发展成为规模化、市场化、国际化的大型企业集团
报告期内控股和参股的其他境内外上市公司的股权情况	无
其他情况说明	无

2 公司与实际控制人之间的产权及控制关系的方框图



五、香港《证券期货条例》规定披露之 H 股权益

截止 2014 年 12 月 31 日，根据《证券及期货条例》第 336 条规定须存置之权益登记册的记录，有权在本公司股东大会上行使 5% 或以上投票权的人士（不包括董事和监事）名称及有关的股份数目列示如下：

名称	股份类别	身份	持有权益的股份数目（注 1）	占类别已发行股本之百分比(%)	占总股本比例(%)
广汽工业集团	A 股	实益拥有人	3,617,403,529 (L)	85.69	57.45
	H 股	控股公司权益	79,276,000 (L)	3.58	
邓普顿资产管理有限公司	H 股	投资经理	508,834,908(L)	22.99	7.91
Massachusetts Financial Services Company	H 股	投资经理	245,721,362(L)	11.10	3.82
Sun Life Financial, Inc.	H 股	投资经理	245,721,362 (L)	11.10	3.82

注 1: (L)–好仓, (S)–淡仓, (P)–可供借出的股份

第九节 优先股相关情况

报告期内，本公司不存在优先股相关情况。

第十节 董事、监事、高级管理人员和员工情况

一、持股变动情况及报酬情况

(一) 现任及报告期内离任董事、监事和高级管理人员持股变动及报酬情况

单位：股

姓名	职务(注)	性别	年龄	任期起始日期	任期终止日期	年初持股数 ^{注2}	年末持股数	年度内股份增减变动量	增减变动原因	报告期内从公司领取的应付报酬总额(万元)(税前)	报告期在其股东单位领薪情况
张房有	董事长、党委书记	男	58	2012年6月21日	2015年6月20日	0	0	0	-	0	注1
曾庆洪	副董事长、总经理	男	54	2012年6月21日	2015年6月20日	0	0	0	-	169.95	
袁仲荣	副董事长	男	57	2012年6月21日	2015年6月20日	0	0	0	-	133.88	
付于武	独立董事	男	70	2013年12月16日	2015年6月20日	0	0	0	-	15.00	
蓝海林	独立董事	男	56	2013年12月16日	2015年6月20日	0	0	0	-	15.00	
李舫金	独立董事	男	54	2013年12月16日	2015年6月20日	0	0	0	-	15.00	
梁年昌	独立董事	男	61	2013年12月16日	2015年6月20日	0	0	0	-	15.00	
王苏生	独立董事	男	46	2013年12月16日	2015年6月20日	0	0	0	-	15.00	
姚一鸣	董事、党委副书记	男	57	2015年3月25日	2015年6月20日	536,597	536,597	0	-	142.41	
冯兴亚	董事、常务	男	48	2015年3	2015年6	0	0	0	-	146.54	

	副总经理			月 25 日	月 20 日							
刘辉联	董事、工会主席	男	60	2012 年 6 月 21 日	2015 年 2 月 5 日	0	0	0	-	149.71		
卢飒	执行董事、副总经理、公司秘书、董事会秘书	女	50	2012 年 6 月 21 日	2015 年 6 月 20 日	0	0	0	-	145.75		
魏筱琴	董事、党委副书记	男	60	2012 年 6 月 21 日	2015 年 2 月 5 日	0	0	0	-	149.13		
黎瞰	董事	男	55	2012 年 6 月 21 日	2014 年 9 月 16 日	0	0	0	-	84.54		
陈茂善	董事、工会主席	男	50	2015 年 3 月 25 日	2015 年 6 月 20 日	9,481	9,481	0	-	48.04		
吴松	董事	男	51	2015 年 3 月 25 日	2015 年 6 月 20 日	0	0	0	-	-		
李平一	董事	男	47	2012 年 6 月 21 日	2015 年 6 月 20 日	0	0	0	-	-		
丁宏祥	董事	男	49	2012 年 6 月 21 日	2015 年 6 月 20 日	0	0	0	-	-		
高符生	监事会主席	女	57	2012 年 6 月 21 日	2015 年 6 月 20 日	87	87	0	-	-		
黄志勇	监事	男	50	2012 年 6 月 21 日	2015 年 6 月 20 日	0	0	0	-	-		
何源	监事	女	53	2012 年 6 月 21 日	2015 年 6 月 20 日	0	0	0	-	-		
赖博轶	监事	男	49	2013 年 6 月 7 日	2015 年 2 月 6 日	0	0	0	-	126.56		
何锦培	监事	男	51	2012 年 6 月 21 日	2015 年 2 月 6 日	0	0	0	-	106.85		
叶珊瑚	监事	男	36	2015 年 2	2015 年 6	0	0	0	-	-		

				月 6 日	月 20 日						
王路	监事	女	46	2015 年 2 月 6 日	2015 年 6 月 20 日	0	0	0	-	-	
张青松	副总经理	男	56	2013 年 6 月 3 日	2015 年 6 月 20 日	0	0	0	-	146.54	
李少	副总经理	男	51	2012 年 6 月 21 日	2015 年 6 月 20 日	0	0	0	-	141.85	
王丹	财务负责人	女	44	2012 年 6 月 21 日	2015 年 6 月 20 日	0	0	0	-	140.34	
蒋平	副总经理	男	59	2012 年 6 月 21 日	2015 年 6 月 20 日	0	0	0	-	143.41	
区永坚	副总经理	男	55	2014 年 9 月 2 日	2015 年 6 月 20 日	0	0	0	-	48.12	
合计	/	/	/	/	/	546,165	546,165	0	/	2,098.62	/

姓名	最近 5 年的主要工作经历
张房有	现任本公司董事长、党委书记。于 1997 年加入本公司，自 2000 年起出任广汽工业集团董事长及自 2005 年 6 月出任本公司董事长。现兼任广汽工业集团董事长、党委书记以及骏威汽车、中隆投资、广汽香港、广汽本田董事长，并兼任广州百货企业集团有限公司独立董事。是第六、八、九、十届广州市委委员、广东省第八、十、十一次党代表大会代表，广东省第十一、十二届人民代表大会代表。曾于 2009 年至 2013 年 6 月曾兼任广汽长丰董事长、2012 年 9 月至 2013 年 6 月兼任广汽三菱董事长。此前曾任广东增城县（市）委书记、广州市政府副秘书长、广州市政府汽车工业办公室主任等职。1987 年 12 月毕业于华南师范大学，获政治理论大专文凭，于 1997 年 1 月取得中央党校研究生学位，于 2006 年 12 月毕业于中山大学，获工商管理硕士学位。
曾庆洪	现任本公司副董事长、总经理、执行委员会主任。于 1997 年加入本公司，自 2005 年 6 月起出任本公司的副董事长兼总经理。现兼任广汽工业集团副董事长、总经理，同时兼任广汽丰田董事长，骏威汽车、中隆投资、广汽香港、广汽丰田发动机副董事长等职。曾于 2008 年 8 月至 2013 年 6 月兼任广汽乘用车董事长，并于 2011 年 1 月至 2013 年 6 月兼任广汽吉奥董事长、2010 年至 2013 年 6 月兼任广汽菲亚特董事长；此前还曾任广汽商贸董事长、广汽部件董事长、广汽日野董事长、广汽本田董事及执行副总经理，以及广汽工业集团副总经理。2010 年 12 月当选为第五届广东省汽车工业协会会长，是第十届及第十一届全国人大代表、广东省第十一届政协委员。于 2009 年毕业于华南理工大学，获管理科学与工程专业博士学位。
袁仲荣	现任本公司副董事长、执行委员会副主任。于 1997 年加入本公司，自 2005 年起出任本公司董事兼副总经理。现兼任广汽工业集团董事、常务副总经理、广汽乘用车董事长、众诚保险董事长、广汽吉奥董事长。曾于 2008 年 8 月至 2013 年 6 月任广汽丰田董事长、广汽丰田发动机副董事长、2008 年至 2013 年 6 月兼任广汽日野董事长、广汽乘用车董事、同方环球副董事长、上海日野副董事长等职；此前曾任东风汽车

	公司工程制造部副科长、科长，广州市政府汽车工业办公室工程处处长，广州轿车有限公司副总经理，广汽本田副总经理及广汽丰田董事及执行副总经理、广爱保险董事长。于 1982 年 7 月毕业于华中科技大学（前称华中工学院），获机械制造专业学士学位，并于 2001 年 9 月毕业于亚洲（澳门）国际公开大学，获工商管理硕士学位。
付于武	现任本公司独立董事、中国汽车工程学会理事长，同时兼任中国汽车人才会会长、中国汽车工业协会副会长。1970-1999 年间，历任中国一汽哈尔滨变速箱厂第一副厂长兼总工程师，哈尔滨汽车工业总公司副总经理、总经理。自 1999 年起，于中国汽车工程学会任职；现兼任吉利汽车控股有限公司（香港联交所上市公司：00175）、北京汽车股份有限公司（香港联交所上市公司：01958）独立董事。于 1969 年获得北京机械学院学士学位，为研究员级高级工程师。
蓝海林	现任本公司独立董事、华南理工大学工商管理学院教授、博士生导师，华南理工大学中国企业战略管理研究中心主任。1997 年至 2007 年间，历任华南理工大学工商管理学院副院长、院长。现兼任广东科达机电股份有限公司（上交所上市公司：600499）、中山华帝燃具股份有限公司（深交所上市公司：002035）、广东天龙油墨集团股份有限公司（深交所上市公司：300063）独立董事。1990 年获得美国 GANNON 大学工商管理学院工商管理硕士学位，2004 年获得暨南大学产业经济学博士学位。
李舫金	现任本公司独立董事。2013 年 7 月起任广州金融控股集团有限公司副董事长、总经理。兼任广州市广永国有资产经营有限公司、万联证券有限责任公司、广州股权交易中心、广州立根融资租赁有限公司、立根小额贷款有限公司董事长、广州银行副董事长。1997 年至 2004 年间，历任广东省证监会国际部部长、中国证监会广州证管办机构监管一处处长等职务。经济学硕士。
梁年昌	现任本公司独立董事、卡撒天娇集团有限公司（香港联交所上市公司：02223）独立董事。1996 年至 2013 年期间，历任上海实业集团有限公司法务总监、上海实业控股有限公司（香港联交所上市公司：0363）法务总监及公司秘书。1995 年获得布鲁尔大学工商管理硕士，2006 年获得伦敦大学法律硕士。现为香港会计师公会资深会员、英国特许管理会计师公会资深会员、英国及香港特许秘书公会资深会员，香港董事学会资深会员。
王苏生	现任本公司独立董事、哈尔滨工业大学深圳研究生院教授，深圳侨联副主席，1993 年至 2001 年期间，历任君安证券项目经理、特区证券部门经理、英大证券部门总经理等职，2001-2002 年间，曾任中瑞基金公司总经理；自 2004 年起于哈尔滨工业大学深圳研究生院任职；现兼雷柏科技（深交所上市公司：002577）、特尔佳（深交所上市公司：002213）独立董事。1994 年获得中国人民大学经济学硕士学位，2000 年获得北京大学法学博士学位，2004 年获得芝加哥大学 MBA。具律师资格、注册会计师资格及 CFA。
姚一鸣	现任本公司党委副书记，2015 年 3 月 25 日起任本公司董事，2008 年 7 月至 2015 年 2 月任本公司副总经理、2013 年 6 月至 2015 年 2 月兼任执行委员会副主任。现兼任广汽部件董事长、中隆投资董事及广汽本田董事。1996 年加入本公司，曾任广汽商贸董事、总经理、广汽本田董事、执行副总经理等。1988 年 7 月毕业于星海音乐学院管理专业及于 1997 年 12 月毕业于武汉大学，并取得科技情报硕士学位。
冯兴亚	现任本公司常务副总经理、执行委员会副主任，2015 年 3 月 25 日起任本公司董事。现兼任广汽菲亚特董事长、广爱保险董事长以及广汽三菱董事、广汽丰田董事。2004 年起在本集团任职，先后任广汽丰田销售部副部长、副总经理、执行副总理、董事，2008 年起任本公司副总经理。1998 年 6 月至 2004 年 12 月曾任郑州日产汽车有限公司的副总经理。1988 年 7 月毕业于西安交通大学，获得工学学士学位，并于 2001 年 4 月取得工商管理硕士学位。
刘辉联	2012 年 6 月 21 日至 2015 年 2 月 5 日任本公司董事、工会主席，现已退休。于 2001 年加入本公司，自 2005 年起出任本公司的董事。现兼任广汽工业集团董事。此前曾任广州标致汽车公司总经理办公室主任、广汽轿车公司副总经理、广汽本田工会主席。为广州市第十一、十二届

	政协委员。于 1986 年 6 月毕业于华南师范大学政治专业，获政治学大专文凭，具高级政工师资格。
卢飒	现任本公司执行董事、副总经理、公司秘书及董事会秘书、执行委员会副主任。于 2000 年 3 月加入本公司并任董事长秘书，自 2005 年 6 月起任本公司董事会秘书及董事会办公室主任，2008 年 8 月起任本公司执行董事、董事会秘书。现兼任广汽三菱、广汽长丰、广汽商贸、广汽资本董事长及中隆投资、骏威汽车董事；于 2009 年 10 月至 2013 年 6 月曾兼任广汽丰田董事；于 2011 年 5 月至 2012 年 5 月曾任广汽香港董事；此前曾任广州标致汽车公司董事会办公室秘书兼翻译、执行副总经理秘书。于 1990 年 7 月毕业于湘雅医科大学，获英语医学学士学位，并于 2005 年 12 月毕业于中山大学管理学院，获颁授高级工商管理硕士学位。
魏筱琴	2012 年 6 月 21 日至 2015 年 2 月 5 日任本公司董事、党委副书记，现已退休。于 2000 年加入本公司，此前于 2000 年 3 月至 2008 年 8 月间曾任广州汽车集团公司人事处处长、人事部部长、人力资源部部长、总经理助理兼人力资源部部长、副总经理等职。于 1990 年 7 月至 1998 年 8 月间任增城市委组织部副部长、三江镇党委书记兼三江镇人大主席团主席、增城水利局局长及党总支书记、农业办公室副主任兼党委副书记等职；于 1998 年 9 月至 11 月任广州水利局主任科员；并于 1998 年 12 月至 2000 年 2 月任广州安迅投资有限公司董事兼副总经理。曾获选为增城市第十届人大常委会委员，现任广州市越秀区 15 届人大代表。于 1988 年 6 月毕业于华南师范大学，获政治学大学学历及高级政工师资格。
黎墩	2012 年 6 月 21 日至 2014 年 9 月 16 日任本公司董事。现任广汽丰田工会主席、广汽本田董事、广汽部件董事。于 1999 年加入本公司，2001 年至 2007 年期间任广汽本田销售部副部长，历任中隆投资副总经理、总经理、董事及骏威董事兼总经理以及广汽资本董事、总经理等职。于 2002 年 3 月毕业于澳大利亚梅铎大学，获工商管理学文凭。
陈茂善	现任本公司工会主席，2015 年 3 月 25 日起任本公司董事。自 2012 年 6 月至 2013 年 6 月 3 日任本公司副总经理，2013 年 6 月起任本公司执行委员会副主任；此前曾任广州本田汽车有限公司总务部部长、本田汽车（中国）有限公司副总经理、广州摩托集团公司副总经理、五羊-本田摩托（广州）有限公司常务董事、常务副总经理。1986 年于大连理工大学机械工程系机械制造专业毕业，工学学士。
吴松	现任本公司执行委员会副主任，2015 年 3 月 25 日起任本公司董事。2007 年至 2013 年 6 月任本公司的副总经理。现兼任广汽乘用车董事、总经理及广汽菲亚特董事、广汽吉奥董事。于 2003 年 10 月加入本公司，历任广州五羊—本田有限公司董事副总经理、广汽丰田董事广汽丰田发动机董事及副总经理等职务。前曾任冶钢集团有限公司董事及总经理 1989 年于西安交通大学管理工程专业研究生班管理工程专业毕业，高级经济师。
李平一	现任本公司的董事、万向钱潮股份有限公司总经理、万向电动汽车有限公司执行董事、浙江万向亿能动力电池有限公司董事长、江苏森威精锻有限公司董事长及吉林新立德部件有限公司执行董事。历任万向集团企业发展总公司总经理、万向集团公司置地事业部总经理、万向纳德股份有限公司总经理、万向集团公司发展部副总经理、万向钱潮股份有限公司副总经理。于 1988 年 12 月毕业于吉林工业大学，获农业机械工程学士学位，并于 2002 年 7 月取得浙江大学企业管理硕士学位。
丁宏祥	现任本公司的董事、中国机械工业集团有限公司副总经理、国机汽车股份有限公司（上交所上市公司：600335）董事长，中国进口汽车贸易有限公司董事长，并兼任中国汽车流通协会副会长、全国青联常委、经济界别副主任委员兼秘书长，中央企业青年联合会副主席。1982 年毕业于华中工学院物资管理专业（大学），1989 年毕业于华中工学院西方经济学专业（硕士）。
高符生	现任本公司监事会主席，兼任广汽香港总经理，广汽工业集团总会计师。1998 年 3 月加入本公司，此前曾任本公司财务部及审计部部长，骏威汽车副总经理及财务总监，广州广电运通金融电子股份有限公司独立董事。2001 年 3 月毕业于澳洲梅铎大学，取得工商管理硕士学位，高

	级会计师。
黄志勇	现任本公司监事会监事、广州钢铁企业集团有限公司副总经理。历任广州 JFE 钢板有限公司董事长、广州钢铁连轧厂厂长助理、副厂长、企划部部长及总经理助理。1991 年 7 月毕业于江西冶金学院，获得工科硕士学位。1998 年 11 月获高级工程师职称。
何源	现任本公司监事。任广州长隆集团有限公司财务部副总经理，自 2011 年 8 月兼任众诚保险董事。此前曾任广州华南计算机公司助理工程师、广州华夏大酒店电脑部副经理、广州凯旋华美达大酒店的电脑部经理、总会计师及助理财务总监、广州文化假日酒店副财务总监、广州珀丽酒店财务总监。
赖博轶	2013 年 6 月 7 日至 2015 年 2 月 6 日任本公司职工代表监事、本公司纪检监察部部长。兼任广汽商贸监事、广汽三菱监事。于 1989 年 6 月至 1992 年 8 月任广州摩托车发动机厂团委书记；1992 年 8 月至 2003 年 9 月历任五羊-本田摩托（广州）有限公司科长、团委书记、部长助理以及广州摩托集团公司五羊摩托车分公司党总支书记、副总经理。2004 年起历任广汽丰田发动机综合管理部部长、广汽丰田综合管理部部长、广汽本田总务部部长等职。
何锦培	2012 年 6 月 21 日至 2015 年 2 月 6 日任本公司职工代表监事。自 2007 年加入本公司。现为本公司工会副主席。此前曾任广汽客车党委工作部部长及工会主席和纪委书记，以及广汽工业集团工会办公室主任及人力资源部部长。于 1990 年 7 月于广州市职工业余大学机械制造大学专科毕业，并于 2001 年 12 月于中央党校函授学院行政管理大学本科毕业，获得高级政工师资格。
叶珊瑚	2015 年 2 月起任本公司职工代表监事，现任本公司纪委副书记、纪检监察部部长；兼任广州汽车集团商贸有限公司监事会主席、广汽三菱汽车有限公司监事、广汽长丰汽车股份有限公司监事、广汽中兴（宜昌）汽车有限公司监事会主席。2002 年起在本集团任职，先后任法律事务部职员、企管部职员、法律事务部副部长、部长。2009 年 2 月至 2010 年 11 月，任广州粤隆客车有限公司董事，2009 年 5 月至 2014 年 9 月任广州汽车集团商贸有限公司监事，2002 年 7 月毕业于中山大学，获得法学学士学位，并于 2008 年 6 月取得获中山大学研究生学历、法学硕士学位。
王路	2015 年 2 月起任本公司职工代表监事，现任本公司工会副主席、女职委主任、总部工会主席。本科学历，1992 年起在本集团任职，先后任广州标致汽车有限公司总经办公关科科员、广州轿车有限公司总经办公关科科员、广州本田汽车有限公司工会干事、分会委员、分会主席、党支部委员、党支部书记、女职工主任，2005 年 7 月至 2012 年 9 月，任本公司工会办公室副主任。
张青松	现任本公司副总经理、执行委员会副主任。1998 年至 2012 年间曾任广州市经济贸易委员会办公室副主任、主任及纪监室主任，广州市国有资产管理委员会派驻广州汽车工业集团有限公司、广州钢铁企业集团有限公司、广州珠江钢琴集团股份有限公司监事会主席，2012 年 5 月起任广汽工业集团副总经理。工商管理硕士。
李少	现任本公司副总经理、执行委员会副主任；兼任五羊本田董事长、广汽中兴(宜昌)汽车有限公司董事长、广汽长丰董事。1997 年 6 月加入广州汽车集团，自 2007 年出任本公司的副总经理；此前历任广州汽车集团有限公司投资处长兼外经处长、办公室主任、总经理助理及副总经理，广汽客车党委书记及董事、广汽工业总经理助理和副总经理、广汽丰田董事、广汽日野董事、执行副总经理及上海日野、董事、广汽部件董事长和广汽本田董事等职位。李先生于 1985 年 7 月毕业于华南理工大学并获金属材料及热处理专业工程学士学位，并于 2002 年 12 月获香港公开大学工商管理硕士学位。
王丹	现任本公司的财务负责人、副总经理、执行委员会副主任，兼任广汽汇理董事长。于 1999 年 3 月加入广州汽车集团，自 2005 年出任本公司的财务负责人及财务部部长。此前曾任广州骏达汽车企业集团财审处科员、任广州汽车集团有限公司财审处副处长。1992 年 7 月毕业于中山

	大学，获学士学位及于 2005 年 12 月毕业于中山大学管理学院，获颁授高级工商管理硕士学位。
蒋平	现任本公司副总经理、执行委员会副主任，兼任广汽日野董事长、广汽客车董事长、上海日野董事长、广汽菲亚特董事。自 2007 年 4 月出任本公司的副总经理。此前曾任广州标致销售公司总经理、广汽商贸董事长、广汽部件副董事长兼总经理、广汽本田副总经理、广汽菲亚特执行副总经理。蒋先生毕业于湖南大学，于 1982 年 7 月取得工程学士学位及于 1985 年 12 月取得工学硕士学位。
区永坚	现任本公司副总经理、执行委员会副主任，兼任广汽丰田董事。之前曾任广汽日野董事及执行副总经理、上海日野的董事及广汽日野（沈阳）董事。此前曾任广汽部件董事、广汽部件副董事长、广汽部件总经理、广汽乘用车董事。

其它情况说明

注：

①根据《广州市国资委监管企业负责人经营业绩考核和薪酬管理办法》，广州市国资委根据经审计的企业财务决算报告和经审核的统计数据，对企业负责人进行考核。

根据《广州汽车工业集团有限公司高级管理人员薪酬和绩效考核管理办法》，公司年度审计报告出具后进行高级管理人员个人绩效考核。

由于 2014 年广汽工业集团年度审计报告仍未完成，因此张房有董事长及高符生监事会主席 2014 年应发薪酬尚未经考核确定。

② 黎暎、区永坚的报酬总额为其在本集团担任董事或高管期间所应发收入。

③ 公司董事、监事及高级管理人员未持有本公司 A 股股票，以上人员持有的股份均为本公司 H 股股票。

(二) 董事、监事、高级管理人员报告期内被授予的股权激励情况

√适用□不适用

单位:股

姓名	职务	年初持有股票期权数量	报告期新授予股票期权数量	报告期内可行权股份	报告期股票期权行权股份	股票期权行权价格(元)	期末持有股票期权数量	报告期末市价(元)
张房有	董事长	0	950,000	0	0	7.6	950,000	8,246,000
曾庆洪	副董事长、总经理	0	900,000	0	0	7.6	900,000	7,812,000
袁仲荣	副董事长	0	810,000	0	0	7.6	810,000	7,030,800
刘辉联	董事、工会主席	0	760,000	0	0	7.6	760,000	6,596,800

姓名	职务	年初持有股票期权数量	报告期新授予股票期权数量	报告期内可行权股份	报告期股票期权行权股份	股票期权行权价格(元)	期末持有股票期权数量	报告期末市价(元)
卢飒	执行董事、副总经理、公司秘书、董事会秘书	0	760,000	0	0	7.6	760,000	6,596,800
魏筱琴	董事、党委副书记	0	760,000	0	0	7.6	760,000	6,596,800
冯兴亚	常务副总经理	0	760,000	0	0	7.6	760,000	6,596,800
张青松	副总经理	0	740,000	0	0	7.6	740,000	6,423,200
李少	副总经理	0	740,000	0	0	7.6	740,000	6,423,200
王丹	副总经理、财务负责人	0	740,000	0	0	7.6	740,000	6,423,200
蒋平	副总经理	0	740,000	0	0	7.6	740,000	6,423,200
姚一鸣	副总经理	0	740,000	0	0	7.6	740,000	6,423,200
区永坚	副总经理	0	740,000	0	0	7.6	740,000	6,423,200
合计	/	0	10,140,000	0	0	/	10,140,000	/

单位:股

姓名	职务	年初持有限制性股票数量	报告期新授予限制性股票数量	限制性股票的授予价格(元)	已解锁股份	未解锁股份	期末持有限制性股票数量	报告期末市价(元)
合计	/			/				/

二、现任及报告期内离任董事、监事和高级管理人员的任职情况

(一) 在股东单位任职情况

√适用 □不适用

任职人员姓名	股东单位名称	在股东单位担任的职务	任期起始日期	任期终止日期
--------	--------	------------	--------	--------

张房有	广汽工业集团	董事长	2007年5月	
张房有	广汽香港	董事长	2000年6月	
曾庆洪	广汽工业集团	副董事长	2007年5月	
曾庆洪	广汽工业集团	总经理	2013年7月	
曾庆洪	广汽香港	副董事长	2008年7月	
袁仲荣	广汽工业集团	董事	2007年5月	
刘辉联	广汽工业集团	董事	2007年5月	已退休
魏筱琴	广汽工业集团	党委副书记	2008年10月	已退休
丁宏祥	中国机械工业集团有限公司	副总裁	2012年1月	
丁宏祥	国机汽车股份有限公司	董事长	2011年10月25日	2014年10月24日
李平一	万向钱潮股份有限公司	总经理	2013年8月26日	2015年12月31日
李平一	万向电动汽车有限公司	执行董事	2010年3月	
李平一	浙江亿能动力电池有限公司	董事长	2011年3月	
李平一	江苏森威精锻有限公司	董事长	2006年4月	
李平一	吉林新立德部件有限公司	执行董事	2008年12月	
高符生	广汽工业集团	总会计师	2007年5月	
高符生	广汽香港	董事、总经理	2012年5月	
黄志勇	广州钢铁企业集团有限公司	副总经理	2007年4月	
何源	长隆集团有限公司	财务部副总经理	2010年10月	
在股东单位任职情况的说明	任期终止日期一列未表明处，表示其任期将持续，任期终止时间不定。			

(二) 在其他单位任职情况

√适用 □不适用

任职人员姓名	其他单位名称	在其他单位担任的职务	任期起始日期	任期终止日期
张房有	广州百货企业集团有限公司	独立董事	2007年4月	
曾庆洪	广东省汽车工业协会	会长	2010年12月	
丁宏祥	中国汽车流通协会	副会长	2005年12月	
丁宏祥	全国青联	常委	2010年8月	2015年
丁宏祥	中央企业青年联合会	副主席	2012年3月	2016年

高符生	广州广电运通金融电子股份有限公司	独立董事	2012年1月12日	2015年1月16日
付于武	河南省西峡汽车水泵股份有限公司	独立董事	2008年8月11日	2014年8月10日
付于武	杭州亚太机电股份有限公司	独立董事	2013年5月8日	2014年6月
付于武	吉利汽车控股有限公司	独立董事	2012年1月	2015年1月
付于武	山东金麒麟股份有限公司	独立董事	2013年12月	2014年6月
付于武	中国汽车工程学会	理事长	1999年12月	2017年12月
付于武	中国汽车工业协会	副会长	2008年4月	2016年4月
付于武	中国汽车人才会	会长	2010年11月	2015年11月
付于武	北京汽车股份有限公司	独立董事	2014年12月	
蓝海林	广东科达机电股份有限公司	独立董事	2012年8月20日	2015年8月19日
蓝海林	中山华帝燃具股份有限公司	独立董事	2013年5月7日	2016年5月6日
蓝海林	广东天龙油墨集团股份有限公司	独立董事	2013年7月30日	2016年7月29日
王苏生	深圳雷柏科技股份有限公司	独立董事	2010年3月28日	2016年4月14日
王苏生	深圳市特尔佳科技股份有限公司	独立董事	2010年11月30日	2013年11月30日
梁年昌	卡撒天娇集团有限公司	独立董事	2012年11月	
李舫金	广州金融控股集团有限公司	副董事长兼总经理	2013年7月	
李舫金	广州市广永国有资产经营有限公司	董事长	2004年9月	
李舫金	万联证券有限责任公司	董事长	2005年9月	
李舫金	广州银行	副董事长	2006年5月	
李舫金	广州股权交易中心	董事长	2012年8月	
李舫金	广州立根融资租赁有限公司	董事长	2013年6月	
在其他单位任职情况的说明	任期终止日期一列未表明处，表示其任期将持续，任期终止时间不定。			

三、董事、监事、高级管理人员报酬情况

董事、监事、高级管理人员报酬的决策程序	公司高级管理人员薪酬由董事会薪酬与考核委员会进行考核并拟定奖励方案，报董事会批准后实施。独立董事津贴由董事会及股东大会批准后实施，其他董事、监事的薪酬根据公司相关薪酬制度确定
董事、监事、高级管理人员报酬确定依据	公司独立董事薪酬根据股东大会批准方案发放；其他董事、监事的薪酬根据公司制订的薪酬制度并结合年度考核结果确定。公司高级管理人员薪酬根据公司高级管理人员薪酬考核方案，结合每年公司业绩完成情况及高管个人绩效情况确定

四、公司董事、监事、高级管理人员变动情况

姓名	担任的职务	变动情形	变动原因
姚一鸣	董事	选举	任职变动
冯兴亚	董事	选举	任职变动
陈茂善	董事	选举	任职变动
吴松	董事	选举	任职变动
魏筱琴	董事	离任	退休
刘辉联	董事	离任	退休
叶珊瑚	职工监事	选举	任职变动
王路	职工监事	选举	任职变动
赖博轶	职工监事	离任	任职变动
何锦培	职工监事	离任	任职变动
姚一鸣	副总经理	解聘	任职变动
区永坚	副总经理	聘任	任职变动

五、公司核心技术团队或关键技术人员情况

报告期内，不存在对核心竞争力有重大影响的核心技术团队或关键技术人员变动情况

六、母公司和主要子公司的员工情况

(一) 员工情况

母公司在职员工的数量	205
主要子公司在职员工的数量（注）	45,614
在职员工的数量合计	45,819
母公司及主要子公司需承担费用的离退休职工人数	1,036
专业构成	
专业构成类别	专业构成人数
生产人员	25,676
销售人员	3,014
技术人员	7,431
财务人员	754
行政人员	8,944
合计	45,819
教育程度	
教育程度类别	数量（人）
硕士及以上	1,690
本科（含双学位）	11,555
大专	7,937
中专及以下	24,637
合计	45,819

注：含本集团共同控制体员工数量

(二) 薪酬政策

本集团注重保持薪酬水平的市场竞争力，通过研究分析市场薪酬数据，同时倡导薪酬与绩效挂钩，制定既有激励性又有约束性的薪酬政策。

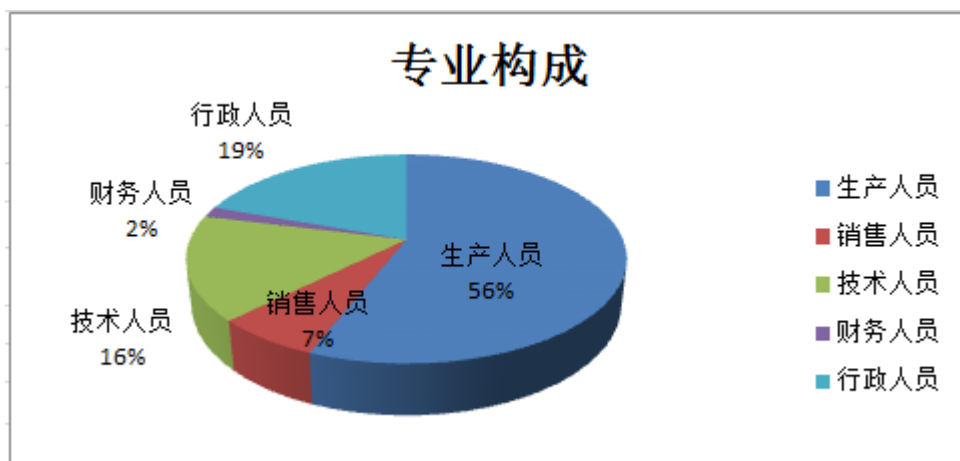
本报告期，结合本公司机构调整及实际情况，修订了员工薪酬福利管理制度及员工绩效考核办法。

本集团历来重视员工福利体系的建立和完善，按照国家相关规定按时足额为全员缴纳养老保险、医疗保险、工伤保险、失业保险、生育保险、住房公积金等法定福利，遵守工作时间和休息休假规定，部分有条件的企业已建立补充医疗保险、补充养老保险（或企业年金）等福利制度。

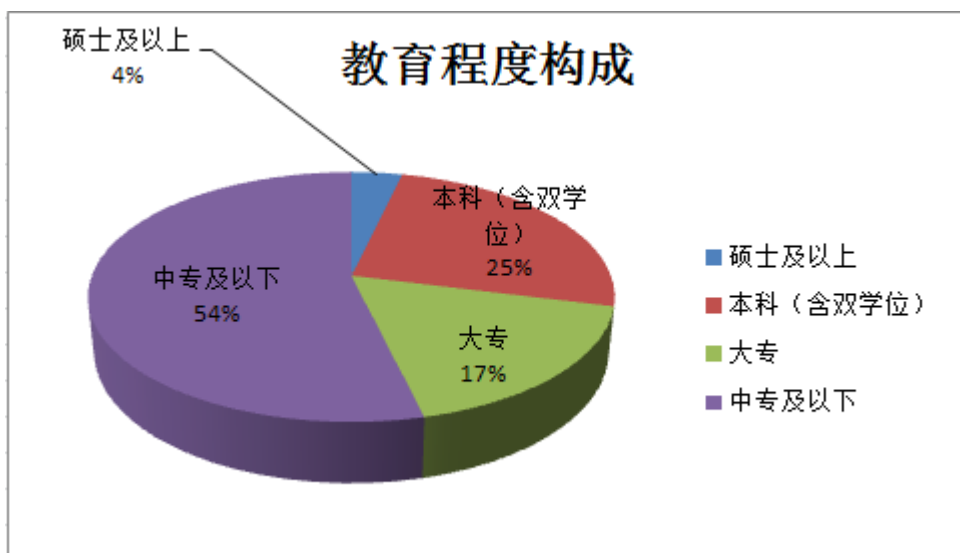
(三) 培训计划

本集团注重企业文化建设及员工素质技能的提升，积极开展各类培训活动，提供各类培训机会和课程；通过统筹系统内资源，促进内部各投资企业之间的交流学习和知识共享。本报告期，本集团（含各投资企业）全年共培训员工 39.62 万人次，其中培训管理人员和专业技术人员 16.52 万人次，占 41.7%，培训生产工人 23.1 万人次，占 58.3%。

(四) 专业构成统计图



(五) 教育程度统计图



第十一节 公司治理

一、公司治理及内幕知情人登记管理等相关情况说明

本集团严格遵守《公司法》、《证券法》、《上市公司治理准则》、《上海证券交易所股票上市规则》及《香港联合交易所有限公司证券上市规则》及其附录《企业管治守则》等相关公司治理的要求，本集团已制订《内幕信息管理制度》等一系列内控管理制度，具有相对完善的治理结构。

本报告期，为适应公司可持续发展需要，对本集团部室职责进行了适当调整和细化，并结合监管要求及公司实际对《公司章程》、《财务管理制度》、《内部审计监督管理办法》等 9 项制度进行修订，并新制订《投资者投诉处理工作制度》等 4 项制度，进一步完善治理结构报告期内，公司治理情况与《公司法》和中国证监会相关规定的要求不存在差异，严格遵照监管规定，及时、准确做好内幕信息登记及提醒。

本公司的治理是以股东大会、董事会及董事会专门委员会、监事会、经理层及员工组成，各自在公司治理结构中发挥作用，具体如下：

（一）股东大会

股东大会是公司的权力机构，依法行使职权，决定公司重大事项。本公司奉行坦诚沟通和公平披露信息的政策，公司能够确保所有股东，特别是中小股东享有平等地位和权利。根据本公司章程第 67 条，单独或者合计持有公司发行在外的有表决权的股份 10%以上的股东以书面形式要求召开临时股东大会时，应当在该书面要求日期起 2 个月内召开临时股东大会。

根据本公司章程第 69 条，单独或者合计持有公司 3%以上股份的股东，可以在股东大会召开 10 日前提出临时提案并书面提交召集人。股东大会召集人应当在收到提案后 2 日内发出股东大会补充通知，公告临时提案的内容。

全体奉行坦诚沟通和公平披露信息的政策，建立了与股东沟通的有效渠道，全体股东对公司重大事项享有知情权和参与权；股东可于任何时间以书面方式向董事会提出查询及表达意见（联系地址：广州市天河区珠江新城兴国路 23 号广汽中心 2202（邮编：510623）广汽集团董事会办公室，联系电话：020-83150281，传真：020-83150319，ir@gagc.com.cn）。

公司制订了《股东大会议事规则》，严格按照上市公司的相关监管要求召集、召开股东大会，使股东能够充分行使自己的权力；股东大会通知（或通告）于召开 45 日前发出；股东大会会议议程、议案及投票表格均按规定要求及时公告及/或向 H 股登记股东（其持有股份登记于股东名册上的 H 股股东）邮递。公司鼓励所有股东出席股东大会，所有股权登记日的股东均有权出席股东大会，未能出席股东大会的股东也可通过委任其代表或大会主席代表该股东出席股东大会（H 股股东需将委任表格签署后交回本公司或本公司 H 股股份过户处）；本公司要求董事、监事、管理层尽量参加会议；股东大会决议（或投票结果）也按上市规则的要求及时公告；每次股东大会均有律师见证并出具法律意见书。

本公司控股股东、实际控制人认真履行诚信义务，未出现超越股东大会直接或间接干预公司

决策和经营的行为，也无损害公司及其他股东权益的情形。公司发生的关联交易公平合理，没有损害公司利益的行为，对关联交易定价已予以充分披露。

报告期内，公司共召开了 1 次年度股东大会和 1 次临时股东大会、一次 A 股、H 股类别股东会议，会议的各项程序均符合《公司法》以及公司章程的规定。

（二）董事与董事会

1、董事及董事会构成

公司董事由股东大会选举或更换，本报告期内，1 名董事因工作调整而辞去董事职务。2015 年 3 月 25 日，经 2015 年第一次临时股东大会选举，补选姚一鸣、冯兴亚、陈茂善、吴松为公司董事。

目前，本公司董事会现由 15 名董事组成，其中独立董事 5 名，分别为付于武、蓝海林、李舫金、梁年昌、王苏生。董事会成员具有不同的专业及工作背景，董事会构成符合法律法规、公司章程及董事会成员多元化的要求。

全体董事能够以认真负责的态度出席会议，熟悉有关法律、法规，了解作为董事的权利、责任与义务；董事认为本公司在可预期之将来有足够资源以继续业务，未发现有重大不明朗事件可能会严重影响本公司持续经营之能力。

本报告期内，本公司共召开了 23 次董事会会议，会议的召集、召开和议事程序符合《公司法》、《公司章程》及《董事会议事规则》的规定。

2、董事培训

本报告期，本公司董事积极参加公司治理、董事责任及经营管理等方面的相关培训，本公司董事会秘书、公司秘书卢飒及公司秘书梁创顺于本年度已符合香港上市规则第 3.29 条有关专业培训的要求；全体董事也已提供了本报告期内的相关培训记录，具体情况如下：

董事名称	参加培训情况
张房有	BC
曾庆洪	BC
袁仲荣	BC
付于武	BC
蓝海林	BC
李舫金	ABC
梁年昌	ABC
王苏生	BC
刘辉联	BC
卢 飒	ABC
魏筱琴	BC
黎曦	BC
李平一	BC
丁宏祥	BC

注：A：交易所或证券监管部门等组织的上市公司治理、董事职责及相关培训；

B：经济、财务、经营管理等方面的专题培训、讲座、会议；

C：阅读有关公司治理、董事责任、内控风险管理等规定及参加讲座、论坛、会议等。

本公司全体董事能通过董事会秘书与董事会办公室及时获得董事必须遵守的相关法律、法规及其他持续责任的相关资料，公司通过材料提供、会议、专题报告会等形式，使所有董事，能够及时了解公司的业务发展、竞争和监管环境以及行业发展环境，有利于董事了解其应尽的责任，有利于董事作出正确的决策和有效的监督。本公司已采纳标准守则作为董事进行证券交易的行为准则。本公司董事间并无任何财务、业务、家属或任何其他重大或相关关系。

经本公司作出特定查询后，全体董事已确认，于 2014 年度内已遵守该标准守则所规定之准则。

3、董事的独立性

本公司独立董事人数占公司董事会总人数的三分之一，本公司独立董事知悉上市公司董事、独立董事的权利与义务。

根据香港《上市规则》第 3.13 条，已收到全部独立董事就其独立性而作出的年度确认函，全体独立董事仍具有独立性。

本报告期，独立董事均能按照相关法律、法规的要求，忠实履行诚信与勤勉义务。独立董事参与公司董事会、董事会各专门委员会讨论决策有关重大事项，以其专业知识和经验，对公司的

规范运作提出意见，对关联交易的公平、公正性情况进行认真审核，独立发表意见，履行独立职责，其行为不受公司控股股东或者其它与公司存在利害关系的单位和个人的影响。

本公司已遵照中国证监会及上交所有关年度报告工作的相关规定，向独立董事汇报了公司生产经营情况及重大事项的进展情况，提交了年报报告与审计工作安排表等，独立董事也与公司审计师就审计过程中的相关问题进行了沟通。

报告期内，本公司独立董事未对董事会议案及其他非董事会审议事项提出异议。

4、董事会各专门委员会

本公司已设立董事会战略委员会、审计委员会、薪酬与考核委员会、提名委员会等董事会专门委员会，目前董事会各委员会构成情况如下：

(1) 战略委员会由 5 名董事（张房有、曾庆洪、袁仲荣、付于武、蓝海林）组成，其中付于武、蓝海林二人为独立董事，张房有为主任委员。其主要职责是对公司长期发展战略和重大投资决策进行研究并提出建议。本报告期共召开 2 次战略委员会会议，各委员对审议事项发布意见。

(2) 董事会审计委员会由三名独立董事（梁年昌、李舫金、王苏生）组成，其中梁年昌为主任委员。其主要职责为监督检查公司年度审计工作及内部审计制度、公司财务信息及披露等。本年度共召开 5 次审计委员会会议，各委员均出席会议；会议主要审阅了定期报告及业绩、利润分配、审计机构聘请、股票期权激励计划等事项，并及时检讨内部监控系统等。

(3) 薪酬与考核委员会由三名董事（李舫金、梁年昌、李平一）组成，其中李舫金、梁年昌为独立董事，李舫金为主任委员。其主要职责为制定、审查公司董事及高级管理人员的薪酬政策与方案。本报告期共召开 3 次会议，各委员均出席会议，分别对高级管理人员进行了业绩考核、高级管理人员及员工薪酬与考核方案、董事及高级管理人员考核管理制度修订等进行了审阅，并向董事会提出建议。

(4) 董事会提名委员会由三名董事（王苏生、李舫金、丁宏祥）组成，其中王苏生、李舫金为独立董事，王苏生为主任委员。其职责包括是对公司高级管理人员的人选、选择标准及程序提供建议，肩负检讨在董事提名方面应用多元化甄选原则之责任，协助并维持董事具备多元化视野及不同教育背景及专业知识。

本年度共召开 2 次提名委员会，各委员均出席会议，分别对高级管理人员的任免等事项进行了审议并提出建议。

(三) 监事与监事会

本公司监事会按照有关法律法规及《公司章程》的相关规定勤勉尽责的履行监督职能。

目前监事会共有监事 5 名（高符生、黄志勇、何源、叶珊瑚、王路），其中高符生为监事会主席，叶珊瑚、王路为职工代表监事，叶珊瑚、王路为 2015 年 2 月替换因工作变动的赖博轶、何锦培而担任本公司职工代表监事。

本公司监事会构成符合法律法规和《公司章程》的要求。

本报告期内,监事会共召开 7 次会议,会议的召集召开和议事程序符合《公司章程》、《监事会议事规则》的相关规定;全体监事出席本年度召开的监事会会议,认真履行了监事的职责。

(四) 经理层

公司高级管理人员的任免与奖惩严格按照有关法律、法规和公司章程的规定进行;本公司章程已明确界定董事会、经理层的职能分工以及董事长与总经理的职责,保证了董事会决策的独立性,亦保证了经理层日常经营管理活动的独立性,公司经理层在董事会授权下,行使日常经营权。

公司治理与《公司法》和中国证监会相关规定的要求是否存在差异;如有差异,应当说明原因
公司治理与中国证监会相关规定要求不存在差异。

二、股东大会情况简介

会议届次	召开日期	会议议案名称	决议情况	决议刊登的指定网站的查询索引	决议刊登的披露日期
2013 年年度股东大会	2014 年 6 月 30 日	1.关于 2013 年年度报告及摘要的议案 2.关于 2013 年董事会工作报告的议案 3.关于 2013 年监事会工作报告的议案 4.关于 2013 年财务报告的议案 5.关于 2013 年度利润分配方案的议案 6.关于独立董事津贴调整的议案 7.关于聘任 2014 年审计机构的议案 8.关于聘任 2014 年度内部控制审计机构的议案	所有议案均获审议通过	上海证券交易所网站	2014 年 6 月 30 日
2014 年第一次临时股东大会	2014 年 9 月 19 日	1.关于修订《广州汽车集团股份有限公司募集资金管理制度》的议案 2.关于广州汽车集团商贸有限公司为广州联合交易园区经营投资有限公司银行借款提供担保的议案 3.关于公司符合发行 A 股可转换公司债券条件的议案 4.关于公司发行 A 股可转换公司债券方案的议案(逐项表决) 5.关于公司发行 A 股可转换公司债券募集资金投资项目可行性的议案 6.关于公司《前次募集资金使用情况说明》的议案	所有议案均获审议通过	上海证券交易所网站	2014 年 9 月 19 日

		7.关于修改《广州汽车集团股份有限公司章程》的议案 8.关于《广州汽车集团股份有限公司股票期权激励计划(草案修订稿)》及其摘要的议案(逐项表决) 9.关于《广州汽车集团股份有限公司股票期权激励计划实施考核管理办法》的议案 10.关于提请股东大会授权董事会办理公司股票激励计划相关事宜的议案			
2014 年第一次 A、H 股类别股东会	2014 年 9 月 19 日	1.关于公司发行 A 股可转换公司债券方案的议案(逐项表决) 2.关于《广州汽车集团股份有限公司股票期权激励计划(草案修订稿)》及其摘要的议案(逐项表决) 3.关于《广州汽车集团股份有限公司股票期权激励计划实施考核管理办法》的议案 4.关于提请股东大会授权董事会办理公司股票激励计划相关事宜的议案	所有议案均获审议通过	上海证券交易所网站	2014 年 9 月 19 日

股东大会情况说明

本公司严格依照《公司章程》及《股东大会议事规则》的规定，召集、召开股东大会；股东大会提案提出、表决程序符合法律法规的有关规定，本报告期召开的股东大会均经律师现场见证并出具了股东大会法律意见书，本公司在股东大会后均及时、准确、完整的披露了股东大会决议公告。

三、董事履行职责情况

(一) 董事参加董事会和股东大会的情况

董事姓名	是否独立董事	参加董事会情况						参加股东大会情况
		本年应参加董事会次数	亲自出席次数	以通讯方式参加次数	委托出席次数	缺席次数	是否连续两次未亲自参加会议	
张房有	否	23	23	19	0	0	否	2
曾庆洪	否	23	22	18	1	0	否	1
袁仲荣	否	23	23	19	0	0	否	2
付于武	是	23	23	19	0	0	否	0
蓝海林	是	23	23	19	0	0	否	1
李舫金	是	23	21	21	2	0	否	0
梁年昌	是	23	23	19	0	0	否	2
王苏生	是	23	23	19	0	0	否	2
刘辉联	否	23	23	19	0	0	否	2
卢飒	否	23	23	19	0	0	否	2
魏筱琴	否	23	22	19	1	0	否	1
黎墩	否	15	14	12	1	0	否	1

李平一	否	23	23	20	0	0	否	2
丁宏祥	否	23	22	19	1		否	0

连续两次未亲自出席董事会会议的说明
无

年内召开董事会会议次数	23
其中：现场会议次数	4
通讯方式召开会议次数	14
现场结合通讯方式召开会议次数	5

(二) 独立董事对公司有关事项提出异议的情况

独立董事姓名	独立董事提出异议的有关事项内容	异议的内容	是否被采纳	备注

独立董事对公司有关事项提出异议的说明
无

(三) 其他

无

四、董事会下设专门委员会在报告期内履行职责时所提出的重要意见和建议

无

五、监事会发现公司存在风险的说明

无

六、公司就其与控股股东在业务、人员、资产、机构、财务等方面存在的不能保证独立性、不能保持自主经营能力的情况说明

无

七、报告期内对高级管理人员的考评机制，以及激励机制的建立、实施情况

报告期内修订了《高级管理人员薪酬和绩效管理方案》，建立中长期激励机制，实施了 A 股股票期权激励。报告期内激励机制的实施情况：本公司根据高级管理人员签署的年度绩效合约执行情况，由董事会薪酬考核委员会对高级管理人员薪酬进行了考核，并由董事会审议通过了考核方案。同时，为配合本公司创新变革要求，董事会薪酬考核委员会对高级管理人员绩效考核方案进行了修订，强化了集团管控职能，完善了中长期激励。

八、其他

第十二节 内部控制

一、内部控制责任声明及内部控制制度建设情况

本公司持续贯彻实施《企业内部控制基本规范》、《企业内部控制配套指引》、《上海证券交易所上市公司内部控制指引》及广东监管局《关于做好辖区主板上市公司内控规范实施工作的通知》，进一步完善内控制度，切实建立健全公司的内部控制体系并有效执行，提高公司的经营管理水平和风险防范能力。本公司于 2010 年 9 月开始推进内控及风险管理建设，聘请了外部咨询机构，为公司内部控制和风险管理建设提供咨询服务，协助本公司进行内部控制及风险管理体系的建立和完善。

本报告期，本公司根据实际情况与工作重点，拟订了本公司内控规范实施工作方案，按照工作方案开展内部控制制度建设和完善内部控制工作。内控工作小组通过与相关的职能部门负责人一对一访谈、穿行测试、实地查验、抽样和比较分析等适当的方法开展。同时，聘请内控专业人士就内控政策、企业内部控制规范及配套指引、内部控制业务操作进行专题培训，培育良好内部控制和风险管理文化。

根据中国财政部和证监会颁布《公开发行证券的公司信息披露编报规则第 21 号--年度内部控制评价报告的一般规定》要求，本公司董事会对 2014 年度的内部控制进行了自我评价，并形成了内部控制评价报告（全文于 3 月 25 日在上交所（www.sse.com.cn）网站披露），董事会认为本公司内部控制于 2014 年 12 月 31 日（基准日）是有效的，未发现本公司存在内部控制设计或执行方面的重大缺陷。

是否披露内部控制自我评价报告：是

二、内部控制审计报告的相关情况说明

本公司聘请立信会计师事务所（特殊普通合伙）对公司 2014 年度内部控制有效性进行独立审计，立信会计师事务所（特殊普通合伙）认为“本公司于 2014 年 12 月 31 日按照《企业内部控制基本规范》和相关规定在所有重大方面保持了有效的财务报告内部控制”。（内部控制审计报告全文于 3 月 25 日在上交所（www.sse.com.cn）网站披露）。

是否披露内部控制审计报告：是

三、年度报告重大差错责任追究制度及相关执行情况说明

根据《信息披露管理制度》及年报信息披露格式指引的相关规定，已制订《年报信息披露重大差错责任追究制度》，对年报披露的责任认定、追究及责任追究形式等进行了详细规定。

本报告期内，本集团年报信息披露未出现重大差错。

第十三节 财务报告

一、审计报告

广州汽车集团股份有限公司全体股东：

我们审计了后附的广州汽车集团股份有限公司（以下简称广汽集团）财务报表，包括 2014 年 12 月 31 日的合并及公司资产负债表、2014 年度的合并及公司利润表、2014 年度的合并及公司现金流量表现金流量表、2014 年度的合并及公司所有者权益变动表以及财务报表附注。

一、管理层对财务报表的责任

编制和公允列报财务报表是广汽集团管理层的责任。这种责任包括：（1）按照企业会计准则的规定编制财务报表，并使其实现公允反映；（2）设计、执行和维护必要的内部控制，以使财务报表不存在由于舞弊或错误导致的重大错报。

二、注册会计师的责任

我们的责任是在执行审计工作的基础上对财务报表发表审计意见。我们按照中国注册会计师审计准则的规定执行了审计工作。中国注册会计师审计准则要求我们遵守中国注册会计师职业道德守则，计划和执行审计工作以对财务报表是否不存在重大错报获取合理保证。

审计工作涉及实施审计程序，以获取有关财务报表金额和披露的审计证据。选择的审计程序取决于注册会计师的判断，包括对由于舞弊或错误导致的财务报表重大错报风险的评估。在进行风险评估时，注册会计师考虑与财务报表编制和公允列报相关的内部控制，以设计恰当的审计程序。审计工作还包括评价管理层选用会计政策的恰当性和作出会计估计的合理性，以及评价财务报表的总体列报。

我们相信，我们获取的审计证据是充分、适当的，为发表审计意见提供了基础。

三、审计意见

我们认为，广汽集团财务报表在所有重大方面按照企业会计准则的规定编制，公允反映了广汽集团 2014 年 12 月 31 日的合并及公司财务状况以及 2014 年度的合并及公司经营成果和现金流量。

立信会计师事务所
(特殊普通合伙)

中国·上海

中国注册会计师
刘杰生

中国注册会计师
徐 聘

二〇一五年三月二十五日

二、财务报表

合并资产负债表

2014 年 12 月 31 日

编制单位: 广州汽车集团股份有限公司

单位:元 币种:人民币

项目	附注	期末余额	期初余额
流动资产:			
货币资金	七(1)	18,364,900,754	19,039,574,146
以公允价值计量且其变动计入当期损益的金融资产			2,562,128
衍生金融资产			
应收票据	七(2)	290,059,124	262,071,307
应收账款	七(3)	1,059,294,431	1,024,617,309
预付款项	七(4)	310,679,689	484,251,286
应收利息	七(5)	82,319,865	183,953,273
应收股利	七(6)	1,259,156,930	1,588,237,437
其他应收款	七(7)	806,747,617	782,285,559
存货	七(8)	2,660,568,844	2,036,360,024
划分为持有待售的资产			
一年内到期的非流动资产	七(9)	201,841,681	22,334,051
其他流动资产	七(10)	1,938,630,829	1,087,586,098
流动资产合计		26,974,199,764	26,513,832,618
非流动资产:			
可供出售金融资产	七(11)	899,625,633	281,839,452
持有至到期投资	七(12)	79,638,720	49,852,805
长期应收款	七(13)	264,635,149	215,046,096
长期股权投资	七(14)	18,670,989,260	18,273,483,351
投资性房地产	七(15)	342,231,862	143,473,539
固定资产	七(16)	7,912,456,130	6,585,223,449
在建工程	七(17)	377,312,097	472,447,028
工程物资		0	0
固定资产清理		0	0
无形资产	七(18)	3,490,621,790	2,944,543,298
开发支出	七(19)	1,672,723,883	954,394,730
商誉	七(20)	305,841,729	305,841,729
长期待摊费用	七(21)	263,807,851	322,350,627
递延所得税资产	七(22)	481,410,717	529,587,251
其他非流动资产	七(23)	582,866,826	197,980,948
非流动资产合计		35,344,161,647	31,276,064,303
资产总计		62,318,361,411	57,789,896,921
流动负债:			
短期借款	七(24)	4,540,003,707	2,699,658,000
以公允价值计量且其变动计入当期损益的金融负债			
衍生金融负债			
应付票据	七(25)	1,066,508,882	944,121,785
应付账款	七(26)	4,601,334,714	3,624,094,809
预收款项	七(27)	498,205,341	408,946,249

应付职工薪酬	七(28)	704,703,000	568,655,679
应交税费	七(29)	271,602,037	384,219,415
应付利息	七(30)	300,394,773	361,091,263
应付股利	七(31)	8,680,613	0
其他应付款	七(32)	2,675,534,939	2,079,398,875
划分为持有待售的负债			
一年内到期的非流动负债	七(33)	42,698,663	6,730,953,044
其他流动负债	七(34)	5,535,768,185	281,757,908
流动负债合计		20,245,434,854	18,082,897,027
非流动负债:			
长期借款	七(35)	207,616,438	218,989,837
应付债券	七(36)	4,561,750,183	4,556,137,018
其中: 优先股			
永续债			
长期应付款		0	0
长期应付职工薪酬		0	0
专项应付款		0	0
预计负债	七(37)	186,255,955	74,221,052
递延收益	七(38)	966,043,467	769,366,110
递延所得税负债	七(22)	34,882,283	21,338,503
其他非流动负债	七(39)	1,151,251	4,133,901
非流动负债合计		5,957,699,577	5,644,186,421
负债合计		26,203,134,431	23,727,083,448
所有者权益			
股本	七(40)	6,435,020,097	6,435,020,097
资本公积	七(41)	8,923,498,967	8,899,800,277
减: 库存股			
其他综合收益	七(42)	9,133,999	1,151,178
专项储备	七(43)	4,868,275	2,006,631
盈余公积	七(44)	1,880,700,150	1,630,128,129
一般风险准备			
未分配利润	七(45)	18,066,049,760	16,289,702,000
归属于母公司所有者权益合计		35,319,271,248	33,257,808,312
少数股东权益		795,955,732	805,005,161
所有者权益合计		36,115,226,980	34,062,813,473
负债和所有者权益总计		62,318,361,411	57,789,896,921

法定代表人: 张房有

主管会计工作负责人: 王丹 会计机构负责人: 李灿辉

母公司资产负债表

2014 年 12 月 31 日

编制单位:广州汽车集团股份有限公司

单位:元 币种:人民币

项目	附注	期末余额	期初余额
流动资产:			
货币资金		10,718,658,014	10,118,233,735
以公允价值计量且其变动计入当期损益的金融资产		0	0
衍生金融资产		0	0
应收票据		800,000	0
应收账款	十七(1)	116,898,687	86,619,693
预付款项		17,982,487	3,613,620
应收利息		39,223,750	95,368,387
应收股利		1,515,786,506	1,821,532,672
其他应收款	十七(2)	86,603,951	38,830,381
存货		21,427,944	61,002,128
划分为持有待售的资产		0	0
一年内到期的非流动资产		0	0
其他流动资产		1,118,791,508	832,500,000
流动资产合计		13,636,172,847	13,057,700,616
非流动资产:			
可供出售金融资产		543,000,000	12,500,000
持有至到期投资		0	0
长期应收款		0	0
长期股权投资	十七(3)	32,095,985,078	43,999,184,101
投资性房地产		607,715,110	462,269,506
固定资产		2,303,837,350	2,368,412,705
在建工程		19,966,365	90,160,650
工程物资		0	0
固定资产清理		0	0
生产性生物资产		0	0
油气资产		0	0
无形资产		1,492,302,130	1,369,141,583
开发支出		1,051,084,590	608,410,266
商誉		0	0
长期待摊费用		0	0
递延所得税资产		0	0
其他非流动资产		2,394,976	38,068,270
非流动资产合计		38,116,285,599	48,948,147,081
资产总计		51,752,458,446	62,005,847,697
流动负债:			
短期借款		0	0
以公允价值计量且其变动计入当期损益的金融负债		0	0
衍生金融负债		0	0
应付票据		0	0
应付账款		64,683,936	15,096,660

预收款项		8,980,769	0
应付职工薪酬		240,337,159	194,356,393
应交税费		50,532,915	31,726,664
应付利息		262,220,914	333,772,037
应付股利		0	0
其他应付款		3,751,494,609	14,850,103,540
划分为持有待售的负债		0	0
一年内到期的非流动负债		0	6,694,388,138
其他流动负债		5,994,881,455	
流动负债合计		10,373,131,757	22,119,443,432
非流动负债：			
长期借款		0	0
应付债券		4,561,750,183	4,556,137,018
其中：优先股		0	0
永续债		0	0
长期应付款		0	0
长期应付职工薪酬		0	0
专项应付款		0	0
预计负债		0	0
递延收益		342,315,801	230,386,147
递延所得税负债		0	0
其他非流动负债		0	0
非流动负债合计		4,904,065,984	4,786,523,165
负债合计		15,277,197,741	26,905,966,597
所有者权益：			
股本		6,435,020,097	6,435,020,097
其他权益工具		0	0
其中：优先股		0	0
永续债		0	0
资本公积		17,538,517,371	17,510,554,358
减：库存股		0	0
其他综合收益		0	0
专项储备		0	0
盈余公积		1,880,700,150	1,630,128,129
未分配利润		10,621,023,087	9,524,178,516
所有者权益合计		36,475,260,705	35,099,881,100
负债和所有者权益总计		51,752,458,446	62,005,847,697

法定代表人：张房有

主管会计工作负责人：王丹 会计机构负责人：李灿辉

合并利润表
2014 年 1—12 月

单位:元 币种:人民币

项目	附注	本期发生额	上期发生额
一、营业总收入	七(46)	22,375,933,918	18,824,198,521
其中:营业收入		22,375,933,918	18,824,198,521
二、营业总成本		23,889,846,055	19,820,423,887
其中:营业成本	七(46)	18,958,992,801	16,113,010,615
营业税金及附加	七(47)	784,427,567	669,111,689
销售费用	七(48)	1,827,109,633	1,066,261,887
管理费用	七(49)	1,898,827,267	1,730,942,461
财务费用	七(50)	303,302,531	160,813,393
资产减值损失	七(51)	117,186,256	80,283,842
加:公允价值变动收益(损失以“-”号填列)		0	347,306
投资收益(损失以“-”号填列)	七(52)	4,209,795,817	3,995,350,129
其中:对联营企业和合营企业的投资收益	七(52)	4,101,258,756	4,018,911,914
三、营业利润(亏损以“-”号填列)		2,695,883,680	2,999,472,069
加:营业外收入	七(53)	403,153,023	247,224,263
其中:非流动资产处置利得		6,256,237	5,451,072
减:营业外支出	七(54)	45,443,833	600,974,344
其中:非流动资产处置损失		2,259,506	504,072,978
四、利润总额(亏损总额以“-”号填列)		3,053,592,870	2,645,721,988
减:所得税费用	七(55)	126,094,389	100,783,593
五、净利润(净亏损以“-”号填列)		2,927,498,481	2,544,938,395
归属于母公司所有者的净利润		3,185,890,686	2,668,921,930
少数股东损益		-258,392,205	-123,983,535
六、其他综合收益的税后净额		11,293,231	437,481
归属母公司所有者的其他综合收益的税后净额		7,982,821	1,111,617
(一)以后不能重分类进损益的其他综合收益			
(二)以后将重分类进损益的其他综合收益		7,982,821	1,111,617
1.权益法下在被投资单位以后将重分类进损益的其他综合收益中享有的份额			
2.可供出售金融资产公允价值变动损益		7,982,821	1,111,617
归属于少数股东的其他综合收益的税后净额		3,310,410	-674,136
七、综合收益总额		2,938,791,712	2,545,375,876
归属于母公司所有者的综合收益总额		3,193,873,507	2,670,033,547
归属于少数股东的综合收益总额		-255,081,795	-124,657,671
八、每股收益:			
(一)基本每股收益(元/股)		0.50	0.41
(二)稀释每股收益(元/股)		0.50	0.41

法定代表人:张房有

主管会计工作负责人:王丹 会计机构负责人:李灿辉

母公司利润表
2014 年 1—12 月

单位:元 币种:人民币

项目	附注	本期发生额	上期发生额
一、营业收入	十七(4)	419,275,561	335,996,597
减: 营业成本	十七(4)	293,920,259	285,053,791
营业税金及附加		19,945,567	16,456,079
销售费用		0	0
管理费用		881,465,020	686,659,509
财务费用		227,264,392	187,555,027
资产减值损失	十七(6)	14,038,498,987	467,761,003
加: 公允价值变动收益(损失以“-”号填列)		0	0
投资收益(损失以“-”号填列)	十七(5)	17,434,658,603	4,719,671,235
其中: 对联营企业和合营企业的投资收益		3,442,457,496	3,124,756,825
二、营业利润(亏损以“-”号填列)		2,392,839,939	3,412,182,423
加: 营业外收入		123,812,187	22,354,765
其中: 非流动资产处置利得		97,807	37,965
减: 营业外支出		10,931,917	16,586,163
其中: 非流动资产处置损失		0	79,951
三、利润总额(亏损总额以“-”号填列)		2,505,720,209	3,417,951,025
减: 所得税费用		0	0
四、净利润(净亏损以“-”号填列)		2,505,720,209	3,417,951,025
五、其他综合收益的税后净额		0	0
(一) 以后不能重分类进损益的其他综合收益		0	0
1. 重新计量设定受益计划净负债或净资产的变动			
2. 权益法下在被投资单位不能重分类进损益的其他综合收益中享有的份额			
(二) 以后将重分类进损益的其他综合收益		0	0
1. 权益法下在被投资单位以后将重分类进损益的其他综合收益中享有的份额			
2. 可供出售金融资产公允价值变动损益			
3. 持有至到期投资重分类为可供出售金融资产损益			
4. 现金流量套期损益的有效部分			
5. 外币财务报表折算差额			
6. 其他			
六、综合收益总额		2,505,720,209	3,417,951,025

法定代表人: 张房有

主管会计工作负责人: 王丹 会计机构负责人: 李灿辉

合并现金流量表
2014 年 1—12 月

单位：元 币种：人民币

项目	附注	本期发生额	上期发生额
一、经营活动产生的现金流量：			
销售商品、提供劳务收到的现金		26,712,015,128	21,948,097,263
收到的税费返还		86,264,998	190,656,838
收到其他与经营活动有关的现金	七（56）	2,095,007,188	1,388,327,560
经营活动现金流入小计		28,893,287,314	23,527,081,661
购买商品、接受劳务支付的现金		21,340,659,914	17,542,011,200
支付给职工以及为职工支付的现金		2,077,805,073	1,575,169,487
支付的各项税费		1,657,592,891	1,338,585,554
支付其他与经营活动有关的现金	七（56）	2,712,447,647	2,092,924,693
经营活动现金流出小计		27,788,505,525	22,548,690,934
经营活动产生的现金流量净额		1,104,781,789	978,390,727
二、投资活动产生的现金流量：			
收回投资收到的现金		2,229,315,109	315,223,480
取得投资收益收到的现金		4,363,812,420	3,059,949,162
处置固定资产、无形资产和其他长期资产收回的现金净额		121,343,154	428,137,641
处置子公司及其他营业单位收到的现金净额			
收到其他与投资活动有关的现金	七（56）	221,482,537	404,755,180
投资活动现金流入小计		6,935,953,220	4,208,065,463
购建固定资产、无形资产和其他长期资产支付的现金		3,474,508,207	1,929,313,304
投资支付的现金		2,873,230,920	2,357,719,766
取得子公司及其他营业单位支付的现金净额			
支付其他与投资活动有关的现金	七（56）	1,062,668,639	85,532,915
投资活动现金流出小计		7,410,407,766	4,372,565,985
投资活动产生的现金流量净额		-474,454,546	-164,500,522
三、筹资活动产生的现金流量：			
吸收投资收到的现金		248,849,938	31,372,271
其中：子公司吸收少数股东投资收到的现金		248,849,938	31,372,271
取得借款收到的现金		7,795,254,651	2,414,395,678
发行债券收到的现金		5,000,000,000	3,957,832,000
收到其他与筹资活动有关的现金	七（56）	18,470,462	23,000,508
筹资活动现金流入小计		13,062,575,051	6,426,600,457
偿还债务支付的现金		12,785,454,104	2,354,042,377
分配股利、利润或偿付利息支付的现金		1,929,386,685	969,239,243
其中：子公司支付给少数股东的股利、利润		20,144,331	23,666,858
支付其他与筹资活动有关的现金	七（56）	13,908,002	22,481,113
筹资活动现金流出小计		14,728,748,791	3,345,762,733
筹资活动产生的现金流量净额		-1,666,173,740	3,080,837,724
四、汇率变动对现金及现金等价物的影响		-21,834,452	-20,789,174
五、现金及现金等价物净增加额		-1,057,680,949	3,873,938,755
加：期初现金及现金等价物余额		18,748,401,246	14,874,462,491
六、期末现金及现金等价物余额		17,690,720,297	18,748,401,246

法定代表人：张房有

主管会计工作负责人：王丹 会计机构负责人：李灿辉

母公司现金流量表

2014 年 1—12 月

单位:元 币种:人民币

项目	附注	本期发生额	上期发生额
一、经营活动产生的现金流量:			
销售商品、提供劳务收到的现金		295,557,922	167,189,271
收到的税费返还		868,411	0
收到其他与经营活动有关的现金		1,079,824,322	2,240,502,433
经营活动现金流入小计		1,376,250,655	2,407,691,704
购买商品、接受劳务支付的现金		14,658,216	24,194,578
支付给职工以及为职工支付的现金		442,097,968	386,798,426
支付的各项税费		45,929,353	25,218,101
支付其他与经营活动有关的现金		279,796,883	481,163,606
经营活动现金流出小计		782,482,420	917,374,711
经营活动产生的现金流量净额		593,768,235	1,490,316,993
二、投资活动产生的现金流量:			
收回投资收到的现金		1,004,877,778	0
取得投资收益收到的现金		3,798,612,020	2,835,583,289
处置固定资产、无形资产和其他长期资产收回的现金净额		323,041	0
处置子公司及其他营业单位收到的现金净额		0	2,983,203,130
收到其他与投资活动有关的现金		804,641,500	624,220,000
投资活动现金流入小计		5,608,454,339	6,443,006,419
购建固定资产、无形资产和其他长期资产支付的现金		1,041,392,424	659,111,290
投资支付的现金		3,646,652,779	2,800,141,173
取得子公司及其他营业单位支付的现金净额		1	0
支付其他与投资活动有关的现金		915,565,546	653,300,000
投资活动现金流出小计		5,603,610,750	4,112,552,463
投资活动产生的现金流量净额		4,843,589	2,330,453,956
三、筹资活动产生的现金流量:			
吸收投资收到的现金		0	0
取得借款收到的现金		4,250,000,000	0
发行债券收到的现金		5,000,000,000	3,957,832,000
收到其他与筹资活动有关的现金		2,495,300,000	0
筹资活动现金流入小计		11,745,300,000	3,957,832,000
偿还债务支付的现金		9,950,000,000	0
分配股利、利润或偿付利息支付的现金		1,728,287,616	798,913,719
支付其他与筹资活动有关的现金		13,787,418	22,437,500
筹资活动现金流出小计		11,692,075,034	821,351,219
筹资活动产生的现金流量净额		53,224,966	3,136,480,781
四、汇率变动对现金及现金等价物的影响		0	0
五、现金及现金等价物净增加额		651,836,790	6,957,251,730
加: 期初现金及现金等价物余额		10,066,821,224	3,109,569,494
六、期末现金及现金等价物余额		10,718,658,014	10,066,821,224

法定代表人: 张房有

主管会计工作负责人: 王丹 会计机构负责人: 李灿辉

合并所有者权益变动表
2014 年 1—12 月

单位:元 币种:人民币

项目	本期									
	归属于母公司所有者权益								少数股东权益	所有者权益合计
	股本	资本公积	减:库存股	其他综合收益	专项储备	盈余公积	一般风险准备	未分配利润		
一、上年期末余额	6,435,020,097	8,899,800,277	0	1,151,178	2,006,631	1,630,128,129	0	16,289,702,000	805,005,161	34,062,813,473
加: 会计政策变更										
前期差错更正										
同一控制下企业合并										
其他										
二、本年期初余额	6,435,020,097	8,899,800,277	0	1,151,178	2,006,631	1,630,128,129	0	16,289,702,000	805,005,161	34,062,813,473
三、本期增减变动金额(减少以“-”号填列)	0	23,698,690	0	7,982,821	2,861,644	250,572,021	0	1,776,347,760	-9,049,429	2,052,413,507
(一) 综合收益总额				7,982,821				3,185,890,686	-255,081,795	2,938,791,712
(二) 所有者投入和减少资本	0	23,698,690	0	0	0	0	0	0	268,413,832	292,112,522
1. 股东投入的普通股									248,849,938	248,849,938
2. 其他权益工具持有者投入资本										
3. 股份支付计入所有者权益的金额		14,220,000								14,220,000
4. 其他		9,478,690							19,563,894	29,042,584
(三) 利润分配	0	0	0	0	0	250,572,021	0	-1,409,542,926	-22,994,262	-1,181,965,167
1. 提取盈余公积						250,572,021		-250,572,021		0
2. 提取一般风险准备										
3. 对所有者(或股东)的分配								-1,158,303,617	-22,544,331	-1,180,847,948
4. 其他								-667,288	-449,931	-1,117,219
(四) 所有者权益内部结转	0	0	0	0	0	0	0	0	0	0
1. 资本公积转增资本(或股本)										0
2. 盈余公积转增资本(或股										0

本)										
3. 盈余公积弥补亏损										0
4. 其他										0
(五) 专项储备	0	0	0	0	2,861,644	0	0	0	612,796	3,474,440
1. 本期提取					6,049,925				1,476,184	7,526,109
2. 本期使用					3,188,281				863,388	4,051,669
(六) 其他										0
四、本期期末余额	6,435,020,097	8,923,498,967	0	9,133,999	4,868,275	1,880,700,150	0	18,066,049,760	795,955,732	36,115,226,980

项目	上期									
	归属于母公司所有者权益								少数股东权益	所有者权益合计
	股本	资本公积	减：库存股	其他综合收益	专项储备	盈余公积	一般风险准备	未分配利润		
一、上年期末余额	6,435,020,097	8,870,234,448		39,561	1,599,525	1,288,333,027		14,494,627,366	921,759,600	32,011,613,624
加：会计政策变更										
前期差错更正										
同一控制下企业合并										
其他										
二、本年期初余额	6,435,020,097	8,870,234,448	0	39,561	1,599,525	1,288,333,027	0	14,494,627,366	921,759,600	32,011,613,624
三、本期增减变动金额（减少以“－”号填列）	0	29,565,829	0	1,111,617	407,106	341,795,102	0	1,795,074,634	-116,754,439	2,051,199,849
(一) 综合收益总额				1,111,617				2,668,921,930	-124,657,671	2,545,375,876
(二) 所有者投入和减少资本	0	29,565,829	0	0	0	0	0	0	31,372,271	60,938,100
1. 股东投入的普通股									31,372,271	31,372,271
2. 其他权益工具持有者投入资本										0
3. 股份支付计入所有者权益的金额										0
4. 其他		29,565,829								29,565,829
(三) 利润分配	0	0	0	0	0	341,795,102	0	-873,847,296	-24,012,583	-556,064,777
1. 提取盈余公积						341,795,102		-341,795,102		0
2. 提取一般风险准备										
3. 对所有者（或股东）的分配								-514,801,608	-23,666,858	-538,468,466
4. 其他								-17,250,586	-345,725	-17,596,311
(四) 所有者权益内部结转	0	0	0	0	0	0	0	0	0	0
1. 资本公积转增资本（或股本）										

2. 盈余公积转增资本（或股本）										
3. 盈余公积弥补亏损										
4. 其他										
（五）专项储备	0	0	0	0	407,106	0	0	0	543,544	950,650
1. 本期提取					3,461,990				1,456,280	4,918,270
2. 本期使用					3,054,884				912,736	3,967,620
（六）其他										0
四、本期期末余额	6,435,020,097	8,899,800,277	0	1,151,178	2,006,631	1,630,128,129	0	16,289,702,000	805,005,161	34,062,813,473

法定代表人：张房有

主管会计工作负责人：王丹 会计机构负责人：李灿辉

母公司所有者权益变动表
2014 年 1—12 月

单位：元 币种：人民币

项目	本期							
	股本	资本公积	减：库存股	其他综合收益	专项储备	盈余公积	未分配利润	所有者权益合计
一、上年期末余额	6,435,020,097	17,510,554,358	0	0	0	1,630,128,129	9,524,178,516	35,099,881,100
加：会计政策变更								0
前期差错更正								0
其他								0
二、本年期初余额	6,435,020,097	17,510,554,358	0	0	0	1,630,128,129	9,524,178,516	35,099,881,100
三、本期增减变动金额（减少以“－”号填列）	0	27,963,013	0	0	0	250,572,021	1,096,844,571	1,375,379,605
（一）综合收益总额							2,505,720,209	2,505,720,209
（二）所有者投入和减少资本	0	27,963,013	0	0	0	0	0	27,963,013
1. 股东投入的普通股								0
2. 其他权益工具持有者投入资本								0
3. 股份支付计入所有者权益的金额		14,220,000						14,220,000
4. 其他		13,743,013						13,743,013
（三）利润分配	0	0	0	0	0	250,572,021	-1,408,875,638	-1,158,303,617
1. 提取盈余公积						250,572,021	-250,572,021	0
2. 对所有者（或股东）的分配							-1,158,303,617	-1,158,303,617
3. 其他								0
（四）所有者权益内部结转	0	0	0	0	0	0	0	0
1. 资本公积转增资本（或股本）								0

2. 盈余公积转增资本（或股本）								0
3. 盈余公积弥补亏损								0
4. 其他								0
（五）专项储备	0	0	0	0	0	0	0	0
1. 本期提取								0
2. 本期使用								0
（六）其他								0
四、本期期末余额	6,435,020,097	17,538,517,371	0	0	0	1,880,700,150	10,621,023,087	36,475,260,705

项目	上期							
	股本	资本公积	减：库存股	其他综合收益	专项储备	盈余公积	未分配利润	所有者权益合计
一、上年期末余额	6,435,020,097	17,510,554,358				1,288,333,027	6,962,824,201	32,196,731,683
加：会计政策变更								0
前期差错更正								0
其他								0
二、本年期初余额	6,435,020,097	17,510,554,358	0	0	0	1,288,333,027	6,962,824,201	32,196,731,683
三、本期增减变动金额（减少以“-”号填列）	0	0	0	0	0	341,795,102	2,561,354,315	2,903,149,417
（一）综合收益总额							3,417,951,025	3,417,951,025
（二）所有者投入和减少资本	0	0	0	0	0	0	0	0
1. 股东投入的普通股								0
2. 其他权益工具持有者投入资本								0
3. 股份支付计入所有者权益的金额								0
4. 其他								0
（三）利润分配	0	0	0	0	0	341,795,102	-856,596,710	-514,801,608
1. 提取盈余公积						341,795,102	-341,795,102	0
2. 对所有者（或股东）的分配							-514,801,608	-514,801,608
3. 其他								0
（四）所有者权益内部结转	0	0	0	0	0	0	0	0
1. 资本公积转增资本（或股本）								0
2. 盈余公积转增资本（或股本）								0
3. 盈余公积弥补亏损								0
4. 其他								0
（五）专项储备	0	0	0	0	0	0	0	0

1. 本期提取								0
2. 本期使用								0
(六) 其他								0
四、本期期末余额	6,435,020,097	17,510,554,358	0	0	0	1,630,128,129	9,524,178,516	35,099,881,100

法定代表人：张房有

主管会计工作负责人：王丹 会计机构负责人：李灿辉

三、公司基本情况

1. 公司概况

广州汽车集团股份有限公司(以下简称“本公司”或“公司”)前身为广州汽车集团有限公司。经广州市人民政府办公厅穗府办函[2005]103号及广州市经济贸易委员会穗经贸函[2005]233号文批复同意,并根据广州汽车集团有限公司2005年第一次临时股东大会及《广州汽车集团股份有限公司发起人协议》,由广州汽车工业集团有限公司、万向集团公司、中国机械装备(集团)公司(现更名为“中国机械工业集团有限公司”)、广州钢铁企业集团有限公司、广州市长隆酒店有限公司(已于2010年12月被“广州长隆集团有限公司”吸收合并)作为发起人,依法将广州汽车集团有限公司整体变更为股份有限公司,并于2005年6月28日取得广州市工商行政管理局核发的《企业法人营业执照》。本公司成立时的股份总数为3,499,665,555股,注册资本为人民币3,499,665,555.00元。

根据2009年度第1次临时股东大会和2009年度第5次临时股东大会批准及修改后的章程,本公司股东按原持股比例分别以现金增资人民币326,318,926.00元和108,772,976.00元(累计435,091,902股),增资后本公司股份总数为3,934,757,457股,注册资本变更为人民币3,934,757,457.00元。公司于2010年1月18日换发注册号为440101000009080的《企业法人营业执照》,公司类型为“股份有限公司(非上市、国有控股)”。

根据2009年度第4次临时股东大会和2010年度第4次临时股东大会批准及修改后章程,及中国证券监督管理委员会证监许可[2010]1123号文批复同意,本公司发行2,213,300,218股境外上市外资股H股,用于换取本公司间接持有的在香港联合交易所有限公司上市的子公司-骏威汽车有限公司(以下简称“香港骏威”。在本次发行境外上市外资股H股前,本公司通过一全资子公司持有香港骏威37.9%的股权,其他股东(以下简称“公众股东”)持有其62.1%股权)公众股东所持有的全部4,669,153,630股股份并撤销其上市公司地位,同时将该等新发行股票在香港联交所主板上市。本次增资后本公司注册资本变更为人民币6,148,057,675.00元。股份总数为6,148,057,675股(面值为每股人民币1元),其中境内法人股3,934,757,457股,境外上市外资股H股2,213,300,218股。公司已办理工商变更登记。

本公司原持有广汽长丰汽车股份有限公司(以下简称“广汽长丰”,广汽长丰原在上海证券交易所(以下简称“上交所”)上市)29%的股权,为广汽长丰第一大股东。经本公司2011年第1次临时股东大会及中国证券监督管理委员会证监许可[2012]137号文的批准,本公司于2012年向广汽长丰第二大股东长丰集团有限责任公司及第三大股东日本三菱自动车工业株式会社以现金方式收购该两公司持有的广汽长丰约36.57%股份;同时本公司通过发行286,962,422股人民币普通股,换取广汽长丰其余股东持有的广汽长丰约34.43%股份并撤销广汽长丰在上交所的上市公司地位。上述安排生效后,广汽长丰成为本集团的全资子公司。于2012年3月29日,本集团上述新发行的286,962,422股股票在上交所上市。

上市后本集团注册资本变更为人民币6,435,020,097.00元,股份总数为6,435,020,097股(面值为

每股人民币1元)。该次增资本集团已办理工商变更登记。公司的企业法人营业执照注册号：440101000009080。A股股票代码为“601238”。本公司的注册地址为中国广东省广州市越秀区东风中路第448-458号成悦大厦23楼。

截至2014年12月31日，本集团股权结构如下：

股份类别	股数（股）	持股比例（%）
境内上市人民币普通股(A股)	4,221,719,879	65.61
境外上市外资股(H股)	2,213,300,218	34.39
股份总数	6,435,020,097	100.00

(二) 经营范围

本公司及子公司(以下合称“本集团”)主要经营汽车工业及配套业务的投资业务；汽车工业技术开发、技术转让及技术咨询与服务、批发、零售汽车（含小汽车）及零配件；货物进出口、技术进出口；开展成员企业进料加工和“三来一补”等业务；从事汽车整车制造、销售及服务业务、汽车商贸业务、汽车零部件业务、各种机动车辆保险业务及相关服务业务。

2. 合并财务报表范围

本年度内纳入合并财务报表范围的子公司的相关信息详见附注八和附注九。

本财务报表业经公司全体董事（董事会）于2015年3月25日批准报出。

四、财务报表的编制基础

1. 编制基础

本财务报表是根据实际发生的交易和事项，按照财政部颁布的《企业会计准则——基本准则》和各项具体会计准则、企业会计准则应用指南、企业会计准则解释及其他相关规定（以下合称“企业会计准则”），以及中国证券监督管理委员会《公开发行证券的公司信息披露编报规则第15号——财务报告的一般规定》的披露规定编制。

2. 持续经营

本集团对自2014年12月31日起12个月的持续经营能力进行了评价，未发现对持续经营能力产生重大怀疑的事项和情况。因此，本财务报表系在持续经营假设的基础上编制。

五、重要会计政策及会计估计

具体会计政策和会计估计提示：

本集团根据实际生产经营特点制定的具体会计政策和会计估计，包括应收款项坏账准备

的计提方法、存货的计价方法、投资性房地产的计量模式、固定资产折旧和无形资产摊销、开发支出资本化的判断标准、收入的确认时点，详见附注五（10）、（11）、（14）、（15）、（18）、（25）。

1. 遵循企业会计准则的声明

本财务报表符合企业会计准则的要求，真实、完整地反映了本公司 2014 年 12 月 31 日的合并及公司财务状况以及 2014 年度合并及公司经营成果和现金流量等有关信息。

2. 会计期间

本公司会计年度自公历 1 月 1 日起至 12 月 31 日止。

3. 营业周期

本公司营业周期为 12 个月。

4. 记账本位币

本公司的记账本位币为人民币。

5. 同一控制下和非同一控制下企业合并的会计处理方法

1. 同一控制下企业合并

合并方支付的合并对价及取得的净资产均按账面价值计量。合并方取得的净资产账面价值与支付的合并对价账面价值的差额，调整资本公积(股本溢价)；资本公积(股本溢价)不足以冲减的，调整留存收益。为进行企业合并发生的直接相关费用于发生时计入当期损益。为企业合并而发行权益性证券或债务性证券的交易费用，计入权益性证券或债务性证券的初始确认金额。

2. 非同一控制下企业合并

购买方发生的合并成本及在合并中取得的可辨认净资产按购买日的公允价值计量。合并成本大于合并中取得的被购买方于购买日可辨认净资产公允价值份额的差额，确认为商誉；合并成本小于合并中取得的被购买方可辨认净资产公允价值份额的差额，计入当期损益。为进行企业合并发生的直接相关费用于发生时计入当期损益。为企业合并而发行权益性证券或债务性证券的交易费用，计入权益性证券或债务性证券的初始确认金额。

6. 合并财务报表的编制方法

编制合并财务报表时，合并范围包括本公司及全部子公司。

从取得子公司的实际控制权之日起，本集团开始将其纳入合并范围；从丧失实际控制权之日起停止纳入合并范围。对于同一控制下企业合并取得的子公司，自其与本公司同受最终控制方控

制之日起纳入本公司合并范围，并将其在合并日前实现的净利润在合并利润表中单列项目反映。

在编制合并财务报表时，子公司与本公司采用的会计政策或会计期间不一致的，按照本公司的会计政策和会计期间对子公司财务报表进行必要的调整。对于非同一控制下企业合并取得的子公司，以购买日可辨认净资产公允价值为基础对其财务报表进行调整。

集团内所有重大往来余额、交易及未实现利润在合并财务报表编制时予以抵销。子公司的股东权益、当期净损益及综合收益中不属于本公司所拥有的部分分别作为少数股东权益、少数股东损益及归属于少数股东的综合收益总额在合并财务报表中股东权益、净利润及综合收益总额项下单独列示。本公司向子公司出售资产所发生的未实现内部交易损益，全额抵销归属于母公司股东的净利润；子公司向本公司出售资产所发生的未实现内部交易损益，按本公司对该子公司的分配比例在归属于母公司股东的净利润和少数股东损益之间分配抵销。子公司之间出售资产所发生的未实现内部交易损益，按照母公司对出售方子公司的分配比例在归属于母公司股东的净利润和少数股东损益之间分配抵销。

7. 现金及现金等价物的确定标准

在编制现金流量表时，将本公司库存现金以及可以随时用于支付的存款确认为现金。将同时具备期限短（从购买日起三个月内到期）、流动性强、易于转换为已知现金、价值变动风险很小四个条件的投资，确定为现金等价物。

8. 外币业务和外币报表折算

外币业务采用交易发生日的即期汇率作为折算汇率将外币金额折合成人民币记账。

资产负债表日外币货币性项目余额按资产负债表日即期汇率折算，由此产生的汇兑差额，除属于与购建符合资本化条件的资产相关的外币专门借款产生的汇兑差额按照借款费用资本化的原则处理外，均计入当期损益。

9. 金融工具

金融工具包括金融资产、金融负债和权益工具。

1、金融工具的分类

管理层初始确认时按持有金融资产和承担金融负债的目的，将其划分为：以公允价值计量且其变动计入当期损益的金融资产或金融负债，持有至到期投资；应收款项；可供出售金融资产；其他金融负债等。

2、金融工具的确认依据和计量方法

(1) 以公允价值计量且其变动计入当期损益的金融资产（金融负债）

取得时以公允价值(扣除已宣告但尚未发放的现金股利或已到付息期但尚未领取的债券利息)作为初始确认金额，相关的交易费用计入当期损益。

持有期间将取得的利息或现金股利确认为投资收益，期末将公允价值变动计入当期损益。

处置时，其公允价值与初始入账金额之间的差额确认为投资收益，同时调整公允价值变动损益。

(2) 持有至到期投资

取得时按公允价值（扣除已到付息期但尚未领取的债券利息）和相关交易费用之和作为初始确认金额。

持有期间按照摊余成本和实际利率计算确认利息收入，计入投资收益。实际利率在取得时确定，在该预期存续期间或适用的更短期间内保持不变。

处置时，将所取得价款与该投资账面价值之间的差额计入投资收益。

(3) 应收款项

本集团对外销售商品或提供劳务形成的应收债权，以及持有的其他企业的不包括在活跃市场上有报价的债务工具的债权，包括应收账款、其他应收款等，以向购货方应收的合同或协议价款作为初始确认金额；具有融资性质的，按其现值进行初始确认。

收回或处置时，将取得的价款与该应收款项账面价值之间的差额计入当期损益。

(4) 可供出售金融资产

取得时按公允价值(扣除已宣告但尚未发放的现金股利或已到付息期但尚未领取的债券利息)和相关交易费用之和作为初始确认金额。

持有期间将取得的利息或现金股利确认为投资收益。期末以公允价值计量且将公允价值变动计入其他综合收益。但是，在活跃市场中没有报价且其公允价值不能可靠计量的权益工具投资，以及与该权益工具挂钩并须通过交付该权益工具结算的衍生金融资产，按照成本计量。

处置时，将取得的价款与该金融资产账面价值之间的差额，计入投资损益；同时，将原直接计入其他综合收益的公允价值变动累计额对应处置部分的金额转出，计入当期损益。

(5) 其他金融负债

按其公允价值和相关交易费用之和作为初始确认金额。采用摊余成本进行后续计量。

3、金融资产转移的确认依据和计量方法

本集团发生金融资产转移时，如已将金融资产所有权上几乎所有的风险和报酬转移给转入方，则终止确认该金融资产；如保留了金融资产所有权上几乎所有的风险和报酬的，则不终止确认该金融资产。

在判断金融资产转移是否满足上述金融资产终止确认条件时，采用实质重于形式的原则。本集团将金融资产转移区分为金融资产整体转移和部分转移。金融资产整体转移满足终止确认条件的，将下列两项金额的差额计入当期损益：

(1) 所转移金融资产的账面价值；

(2) 因转移而收到的对价，与原直接计入所有者权益的公允价值变动累计额（涉及转移的金融资产为可供出售金融资产的情形）之和。

金融资产部分转移满足终止确认条件的，将所转移金融资产整体的账面价值，在终止确认部分和未终止确认部分之间，按照各自的相对公允价值进行分摊，并将下列两项金额的差额计入当期损益：

(1) 终止确认部分的账面价值；

(2) 终止确认部分的对价，与原直接计入所有者权益的公允价值变动累计额中对应终止确认部分的金额（涉及转移的金融资产为可供出售金融资产的情形）之和。

金融资产转移不满足终止确认条件的，继续确认该金融资产，所收到的对价确认为一项金融负债。

4、金融负债终止确认条件

金融负债的现时义务全部或部分已经解除的，则终止确认该金融负债或其一部分；本集团若与债权人签定协议，以承担新金融负债方式替换现存金融负债，且新金融负债与现存金融负债的合同条款实质上不同的，则终止确认现存金融负债，并同时确认新金融负债。

对现存金融负债全部或部分合同条款作出实质性修改的，则终止确认现存金融负债或其一部分，同时将修改条款后的金融负债确认为一项新金融负债。

金融负债全部或部分终止确认时，终止确认的金融负债账面价值与支付对价（包括转出的非现金资产或承担的新金融负债）之间的差额，计入当期损益。

本集团若回购部分金融负债的，在回购日按照继续确认部分与终止确认部分的相对公允价值，将该金融负债整体的账面价值进行分配。分配给终止确认部分的账面价值与支付的对价（包括转出的非现金资产或承担的新金融负债）之间的差额，计入当期损益。

5、金融资产和金融负债的公允价值的确定方法

存在活跃市场的金融工具，以活跃市场中的报价确定其公允价值。不存在活跃市场的金融工具，采用估值技术确定其公允价值。在估值时，本集团采用在当前情况下适用并且有足够可利用数据和其他信息支持的估值技术，选择与市场参与者在相关资产或负债的交易中所考虑的资产或负债特征相一致的输入值，并尽可能优先使用相关可观察输入值。在相关可观察输入值无法取得或取得不切实可行的情况下，使用不可观察输入值。

6、金融资产（不含应收款项）减值的测试方法及会计处理方法

除以公允价值计量且其变动计入当期损益的金融资产外，本公司于资产负债表日对金融资产的账面价值进行检查，如果有客观证据表明某项金融资产发生减值的，计提减值准备。

（1）可供出售金融资产的减值准备：

期末如果可供出售金融资产的公允价值发生严重下降，或在综合考虑各种相关因素后，预期这种下降趋势属于非暂时性的，就认定其已发生减值，将原直接计入所有者权益的公允价值下降形成的累计损失一并转出，确认减值损失。

公司对可供出售金融资产的公允价值下跌“严重”的标准为：期末公允价值相对于成本的下跌幅度已达到或超过 50%；公允价值下跌“非暂时性”的标准为：连续 12 个月出现下跌；持续下跌期间的确定依据为：连续下跌或在下跌趋势持续期间反弹上扬幅度低于 20%，反弹持续时间未超过 6 个月的均作为持续下跌期间。

对于已确认减值损失的可供出售债务工具，在随后的会计期间公允价值已上升且客观上与确认原减值损失确认后发生的事项有关的，原确认的减值损失予以转回，计入当期损益。

可供出售权益工具投资发生的减值损失，不得通过损益转回。

（2）持有至到期投资的减值准备：

持有至到期投资减值损失的计量比照应收款项减值损失计量方法处理。

10. 应收款项

（1）. 单项金额重大并单独计提坏账准备的应收款项

单项金额重大的判断依据或金额标准	单项金额重大是指余额占应收款项余额 5% 以上的款项。
单项金额重大并单项计提坏账准备的计提方法	期末对于单项金额重大的应收款项单独进行减值测试，如有客观证据表明其发生了减值的，根据其未来现金流量现值低于其账面价值的差额，确认减值损失，计提坏账准备。

（2）. 按信用风险特征组合计提坏账准备的应收款项：

按信用风险特征组合计提坏账准备的计提方法（账龄分析法、余额百分比法、其他方法）	
账龄组合	单项金额不重大以及金额重大但单项测试未发生减值的应收款项，按信用风险特征的相似性

	和相关性进行分组
其他组合	备用金、押金、保证金以及正常的关联方账款。

组合中，采用账龄分析法计提坏账准备的

适用 不适用

账龄	应收账款计提比例(%)	其他应收款计提比例(%)
1 年以内 (含 1 年)	0-1	0-1
1—2 年	10	10
2—3 年	30	30
3—4 年	50	50
4—5 年	80	80
5 年以上	100	100

组合中，采用余额百分比法计提坏账准备的

适用 不适用

组合中，采用其他方法计提坏账准备的

适用 不适用

(3). 单项金额不重大但单独计提坏账准备的应收款项:

单项计提坏账准备的理由	对有客观证据表明其已发生减值的单项非重大应收款项，单独进行减值测试
坏账准备的计提方法	根据其未来现金流量现值低于其账面价值的差额计提坏账准备

11. 存货

1、存货的分类

存货分类为：在途物资、原材料、周转材料、产成品（库存商品）、在产品、发出商品、委托加工物资等。

2、发出存货的计价方法

存货发出时按实际成本法计价。

3、不同类别存货可变现净值的确定依据

产成品、库存商品和用于出售的材料等直接用于出售的商品存货，在正常生产经营过程中，以该存货的估计售价减去估计的销售费用和相关税费后的金额，确定其可变现净值；需要经过加工的材料存货，在正常生产经营过程中，以所生产的产成品的估计售价减去至完工时估计将要发生的成本、估计的销售费用和相关税费后的金额，确定其可变现净值；为执行销售合同或者劳务合同而持有的存货，其可变现净值以合同价格为基础计算，若持有存货的数量多于销售合同订购数量的，超出部分的存货的可变现净值以一般销售价格为基础计算。

期末按照单个存货项目计提存货跌价准备；但对于数量繁多、单价较低的存货，按照存货类别计提存货跌价准备；与在同一地区生产和销售的产品系列相关、具有相同或类似最终用途或目的，且难以与其他项目分开计量的存货，则合并计提存货跌价准备。

除有明确证据表明资产负债表日市场价格异常外，存货项目的可变现净值以资产负债表日市场价格为基础确定。

本期期末存货项目的可变现净值以资产负债表日市场价格为基础确定。

4、存货的盘存制度

采用永续盘存制。

5、低值易耗品和包装物的摊销方法

(1) 低值易耗品采用一次转销法；

(2) 包装物采用一次转销法。

12. 划分为持有待售资产

本公司将同时满足下列条件的组成部分（或非流动资产）确认为持有待售：

(1) 该组成部分必须在其当前状况下仅根据出售此类组成部分的惯常条款即可立即出售；

(2) 公司已经就处置该组成部分（或非流动资产）作出决议，如按规定需得到股东批准的，已经取得股东大会或相应权力机构的批准；

(3) 公司已与受让方签订了不可撤销的转让协议；

(4) 该项转让将在一年内完成。

13. 长期股权投资

1、共同控制、重大影响的判断标准

共同控制，是指按照相关约定对某项安排所共有的控制，并且该安排的相关活动必须经过分享控制权的参与方一致同意后才能决策。本公司与其他合营方一同对被投资单位实施共同控制且对被投资单位净资产享有权利的，被投资单位为本公司的合营企业。

重大影响，是指对一个企业的财务和经营决策有参与决策的权力，但并不能够控制或者与其他方一起共同控制这些政策的制定。本公司能够对被投资单位施加重大影响的，被投资单位为本公司联营企业。

2、初始投资成本的确定

(1) 企业合并形成的长期股权投资

同一控制下的企业合并：公司以支付现金、转让非现金资产或承担债务方式以及以发行权益

性证券作为合并对价的，在合并日按照取得被合并方所有者权益在最终控制方合并财务报表中的账面价值的份额作为长期股权投资的初始投资成本。

非同一控制下的企业合并：公司按照购买日确定的合并成本作为长期股权投资的初始投资成本。因追加投资等原因能够对非同一控制下的被投资单位实施控制的，按照原持有的股权投资账面价值加上新增投资成本之和，作为改按成本法核算的初始投资成本。

(2) 其他方式取得的长期股权投资

以支付现金方式取得的长期股权投资，按照实际支付的购买价款作为初始投资成本。

以发行权益性证券取得的长期股权投资，按照发行权益性证券的公允价值作为初始投资成本。

3、后续计量及损益确认方法

(1) 成本法核算的长期股权投资

公司对子公司的长期股权投资，采用成本法核算。除取得投资时实际支付的价款或对价中包含的已宣告但尚未发放的现金股利或利润外，公司按照享有被投资单位宣告发放的现金股利或利润确认当期投资收益。

(2) 权益法核算的长期股权投资

对联营企业和合营企业的长期股权投资，采用权益法核算。初始投资成本大于投资时应享有被投资单位可辨认净资产公允价值份额的差额，不调整长期股权投资的初始投资成本；初始投资成本小于投资时应享有被投资单位可辨认净资产公允价值份额的差额，计入当期损益。

公司按照应享有或应分担的被投资单位实现的净损益和其他综合收益的份额，分别确认投资收益和其他综合收益，同时调整长期股权投资的账面价值；按照被投资单位宣告分派的利润或现金股利计算应享有的部分，相应减少长期股权投资的账面价值；对于被投资单位除净损益、其他综合收益和利润分配以外所有者权益的其他变动，调整长期股权投资的账面价值并计入所有者权益。

在确认应享有被投资单位净损益的份额时，以取得投资时被投资单位可辨认净资产的公允价值为基础，并按照公司的会计政策及会计期间，对被投资单位的净利润进行调整后确认。在持有投资期间，被投资单位编制合并财务报表的，以合并财务报表中的净利润、其他综合收益和其他所有者权益变动中归属于被投资单位的金额为基础进行核算。

公司与联营企业、合营企业之间发生的未实现内部交易损益按照应享有的比例计算归属于公司的部分，予以抵销，在此基础上确认投资收益。与被投资单位发生的未实现内部交易损失，属于资产减值损失的，全额确认。公司与联营企业、合营企业之间发生投出或出售资产的交易，该资产构成业务的，按照附注五(5)同一控制下和非同一控制下企业合并的会计处理方法”和五(6)

合并财务报表的编制方法”中披露的相关政策进行会计处理。

在公司确认应分担被投资单位发生的亏损时，按照以下顺序进行处理：首先，冲减长期股权投资的账面价值。其次，长期股权投资的账面价值不足以冲减的，以其他实质上构成对被投资单位净投资的长期权益账面价值为限继续确认投资损失，冲减长期应收项目等的账面价值。最后，经过上述处理，按照投资合同或协议约定企业仍承担额外义务的，按预计承担的义务确认预计负债，计入当期投资损失。

(3) 长期股权投资的处置

处置长期股权投资，其账面价值与实际取得价款的差额，计入当期损益。

采用权益法核算的长期股权投资，在处置该项投资时，采用与被投资单位直接处置相关资产或负债相同的基础，按相应比例对原计入其他综合收益的部分进行会计处理。因被投资单位除净损益、其他综合收益和利润分配以外的其他所有者权益变动而确认的所有者权益，按比例结转入当期损益，由于被投资方重新计量设定受益计划净负债或净资产变动而产生的其他综合收益除外。

因处置部分股权投资等原因丧失了对被投资单位的共同控制或重大影响的，处置后的剩余股权改按金融工具确认和计量准则核算，其在丧失共同控制或重大影响之日的公允价值与账面价值之间的差额计入当期损益。原股权投资因采用权益法核算而确认的其他综合收益，在终止采用权益法核算时采用与被投资单位直接处置相关资产或负债相同的基础进行会计处理。因被投资方除净损益、其他综合收益和利润分配以外的其他所有者权益变动而确认的所有者权益，在终止采用权益法核算时全部转入当期损益。

14. 投资性房地产

投资性房地产是指为赚取租金或资本增值，或两者兼有而持有的房地产，包括已出租的土地使用权、持有并准备增值后转让的土地使用权、已出租的建筑物（含自行建造或开发活动完成后用于出租的建筑物以及正在建造或开发过程中将来用于出租的建筑物）。

公司对现有投资性房地产采用成本模式计量。对按照成本模式计量的投资性房地产—出租用建筑物采用与本集团固定资产相同的折旧政策，出租用土地使用权按与无形资产相同的摊销政策执行。

15. 固定资产

(1). 确认条件

固定资产指为生产商品、提供劳务、出租或经营管理而持有，并且使用寿命超过一个会计年度的有形资产。固定资产在同时满足下列条件时予以确认：

- (1) 与该固定资产有关的经济利益很可能流入企业；
- (2) 该固定资产的成本能够可靠地计量。

(2). 折旧方法

类别	折旧年限 (年)	残值率 (%)	年折旧率 (%)
房屋及建筑物	20 年以上	0-10%	≤5%
机器设备	5-15 年	0-10%	6-20%
运输工具	4-12 年	0-10%	7.5-25%
办公设备	3-8 年	0-12%	11-33.33%
模具	3-5 年	0-10%	18-33.33%
其他设备	3-20 年	0-10%	4.5-33.33%

16. 在建工程

在建工程项目按建造该项资产达到预定可使用状态前所发生的必要支出，作为固定资产的入账价值。所建造的固定资产在工程已达到预定可使用状态，但尚未办理竣工决算的，自达到预定可使用状态之日起，根据工程预算、造价或者工程实际成本等，按估计的价值转入固定资产，并按本集团固定资产折旧政策计提固定资产的折旧，待办理竣工决算后，再按实际成本调整原来的暂估价值，但不调整原已计提的折旧额。

17. 借款费用

发生的可直接归属于需要经过相当长时间的购建活动才能达到预定可使用状态之固定资产的购建的借款费用，在资产支出及借款费用已经发生、为使资产达到预定可使用状态所必要的购建活动已经开始时，开始资本化并计入该资产的成本。当购建的资产达到预定可使用状态时停止资本化，其后发生的借款费用计入当期损益。如果资产的购建活动发生非正常中断，并且中断时间连续超过 3 个月，暂停借款费用的资本化，直至资产的购建活动重新开始。

对于为购建符合资本化条件的固定资产而借入的专门借款，以专门借款当期实际发生的利息费用减去尚未动用的借款资金存入银行取得的利息收入或进行暂时性投资取得的投资收益后的金额确定专门借款借款费用的资本化金额。

对于为购建符合资本化条件的固定资产而占用的一般借款，按照累计资产支出超过专门借款部分的资本支出加权平均数乘以所占用一般借款的加权平均利率计算确定一般借款借款费用的资本化金额。

18. 无形资产

1、无形资产的计价方法

- (1) 公司取得无形资产时按成本进行初始计量；

外购无形资产的成本，包括购买价款、相关税费以及直接归属于使该项资产达到预定用途所

发生的其他支出。

(2) 后续计量

在取得无形资产时分析判断其使用寿命。

对于使用寿命有限的无形资产，在为企业带来经济利益的期限内按直线法摊销；无法预见无形资产为企业带来经济利益期限的，视为使用寿命不确定的无形资产，不予摊销。

2、使用寿命有限的无形资产的使用寿命估计情况：

项 目	预计使用寿命	依据
土地使用权	15-50 年	按照土地使用权证期限
工业产权及专有技术	5-10 年	按预计使用年限平均摊销
电脑软件	2-10 年	按预计使用年限平均摊销
商标使用权	10 年	商标使用权期限

每年度终了，对使用寿命有限的无形资产的使用寿命及摊销方法进行复核。

经复核，本期末无形资产的使用寿命及摊销方法与以前估计未有不同。

3、使用寿命不确定的无形资产的判断依据以及对其使用寿命进行复核的程序

截至资产负债表日，本集团没有使用寿命不确定的无形资产。

4、划分研究阶段和开发阶段的具体标准

本集团内部研究开发项目支出根据其性质及研发活动最终形成无形资产是否具有较大不确定性，被分为研究阶段支出和开发阶段支出。

5、开发阶段支出资本化的具体条件

本集团汽车自主品牌研发项目开发阶段的支出，仅于本集团可证明完成该无形资产以使其能够使用或出售在技术上具有可行性、具有完成该无形资产并使用或出售的意图及使用或出售该项资产的能力、该无形资产产生经济利益的方式、有足够技术、资源完成开发及有能力可靠计量时资本化，否则于发生时计入当期损益。

研究阶段的支出，在发生时计入当期损益。

19. 商誉

因非同一控制下企业合并形成的商誉，其初始成本是合并成本大于合并中取得的被购买方可辨认净资产公允价值份额的差额。

商誉在其相关资产组或资产组组合处置时予以转出，计入当期损益。

本集团对商誉不摊销，商誉至少在每年年度终了进行减值测试。

本集团进行商誉减值测试，对于因企业合并形成的商誉的账面价值，自购买日起按照合理的方法分摊至相关的资产组；难以分摊至相关的资产组的，将其分摊至相关的资产组组合。在将商誉的账面价值分摊至相关的资产组或者资产组组合时，按照各资产组或者资产组组合的公允价值占相关资产组或者资产组组合公允价值总额的比例进行分摊。公允价值难以可靠计量的，按照各资产组或者资产组组合的账面价值占相关资产组或者资产组组合账面价值总额的比例进行分摊。

在对包含商誉的相关资产组或者资产组组合进行减值测试时，如与商誉相关的资产组或者资产组组合存在减值迹象的，先对不包含商誉的资产组或者资产组组合进行减值测试，计算可收回金额，并与相关账面价值相比较，确认相应的减值损失。再对包含商誉的资产组或者资产组组合进行减值测试，比较这些相关资产组或者资产组组合的账面价值（包括所分摊的商誉的账面价值部分）与其可收回金额，如相关资产组或者资产组组合的可收回金额低于其账面价值的，确认商誉的减值损失。商誉减值损失在发生时计入当期损益，且在以后会计期间不予转回。

20. 长期资产减值

长期股权投资、采用成本模式计量的投资性房地产、固定资产、在建工程、无形资产等长期资产，于资产负债表日存在减值迹象的，进行减值测试。减值测试结果表明资产的可收回金额低于其账面价值的，按其差额计提减值准备并计入减值损失。可收回金额为资产的公允价值减去处置费用后的净额与资产预计未来现金流量的现值两者之间的较高者。资产减值准备按单项资产为基础计算并确认，如果难以对单项资产的可收回金额进行估计的，以该资产所属的资产组确定资产组的可收回金额。资产组是能够独立产生现金流入的最小资产组合。

商誉至少在每年年度终了进行减值测试。

本集团进行商誉减值测试，对于因企业合并形成的商誉的账面价值，自购买日起按照合理的方法分摊至相关的资产组；难以分摊至相关的资产组的，将其分摊至相关的资产组组合。在将商誉的账面价值分摊至相关的资产组或者资产组组合时，按照各资产组或者资产组组合的公允价值占相关资产组或者资产组组合公允价值总额的比例进行分摊。公允价值难以可靠计量的，按照各资产组或者资产组组合的账面价值占相关资产组或者资产组组合账面价值总额的比例进行分摊。

在对包含商誉的相关资产组或者资产组组合进行减值测试时，如与商誉相关的资产组或者资产组组合存在减值迹象的，先对不包含商誉的资产组或者资产组组合进行减值测试，计算可收回金额，并与相关账面价值相比较，确认相应的减值损失。再对包含商誉的资产组或者资产组组合进行减值测试，比较这些相关资产组或者资产组组合的账面价值（包括所分摊的商誉的账面价值部分）与其可收回金额，如相关资产组或者资产组组合的可收回金额低于其账面价值的，确认商

誉的减值损失。

上述资产减值损失一经确认，在以后会计期间不予转回。

21. 长期待摊费用

长期待摊费用为已经发生但应由本期和以后各期负担的分摊期限在一年以上的各项费用。本集团长期待摊费用包括租入固定资产改良支出、装修费等。长期待摊费用在预计受益期内平均摊销。

22. 职工薪酬

(1)、短期薪酬的会计处理方法

本集团在职工为本集团提供服务的会计期间，将实际发生的短期薪酬确认为负债，并计入当期损益或相关资产成本。

本集团为职工缴纳的社会保险费和住房公积金，以及按规定提取的工会经费和职工教育经费，在职工为本集团提供服务的会计期间，根据规定的计提基础和计提比例计算确定相应的职工薪酬金额。

职工福利费为非货币性福利的，如能够可靠计量的，按照公允价值计量。

(2)、离职后福利的会计处理方法

(1) 设定提存计划

本集团按当地政府的相关规定为职工缴纳基本养老保险和失业保险，在职工为本集团提供服务的会计期间，按以当地规定的缴纳基数和比例计算应缴纳金额，确认为负债，并计入当期损益或相关资产成本。

除基本养老保险外，本集团部分企业还依据国家企业年金制度的相关政策建立了企业年金计划。本集团按职工工资总额的一定比例向年金计划缴费，相应支出计入当期损益或相关资产成本。

(3)、辞退福利的会计处理方法

本集团在不能单方面撤回因解除劳动关系计划或裁减建议所提供的辞退福利时，或确认与涉及支付辞退福利的重组相关的成本或费用时（两者孰早），确认辞退福利产生的职工薪酬负债，并计入当期损益。

23. 预计负债

当与产品质量保证等或有事项相关的义务是本集团承担的现时义务，且履行该义务很可能导致经济利益流出，以及该义务的金额能够可靠地计量，则确认为预计负债。在资产负债表日，考

虑与或有事项有关的风险、不确定性和货币时间价值等因素，按照履行相关现时义务所需支出的最佳估计数对预计负债进行计量。如果货币时间价值影响重大，则以预计未来现金流出折现后的金额确定最佳估计数。

如果清偿预计负债所需支出全部或部分预期由第三方补偿的，补偿金额在基本确定能够收到时，作为资产单独确认，且确认的补偿金额不超过预计负债的账面价值。

24. 股份支付

本集团的股份支付是为了获取职工提供服务而授予权益工具或者承担以权益工具为基础确定的负债的交易。本集团的股份支付分为以权益结算的股份支付和以现金结算的股份支付。

1、以权益结算的股份支付及权益工具

以权益结算的股份支付换取职工提供服务的，以授予职工权益工具的公允价值计量。在等待期内每个资产负债表日，本集团根据最新取得的可行权职工人数变动、是否达到规定业绩条件等后续信息对可行权权益工具数量作出最佳估计，以此为基础，按照授予日的公允价值，将当期取得的服务计入相关成本或费用，相应增加资本公积。在可行权日之后不再对已确认的相关成本或费用和所有者权益总额进行调整。但授予后立即可行权的，在授予日按照公允价值计入相关成本或费用，相应增加资本公积。

对于最终未能行权的股份支付，不确认成本或费用，除非行权条件是市场条件或非可行权条件，此时无论是否满足市场条件或非可行权条件，只要满足所有可行权条件中的非市场条件，即视为可行权。

如果取消了以权益结算的股份支付，则于取消日作为加速行权处理，立即确认尚未确认的金额。职工或其他方能够选择满足非可行权条件但在等待期内未满足的，作为取消以权益结算的股份支付处理。但是，如果授予新的权益工具，并在新权益工具授予日认定所授予的新权益工具是用于替代被取消的权益工具的，则以与处理原权益工具条款和条件修改相同的方式，对所授予的替代权益工具进行处理。

25. 收入

1、销售商品收入确认和计量原则

本集团制造及销售一系列乘用车、商用车及汽车零部件予其经销商及最终客户。销售于产品的重大风险及报酬已转移给购买方，本集团既没有保留与所有权相联系的继续管理权，也没有对已售出的商品实施有效控制；收入的金额能够可靠地计量；相关的经济利益很可能流入企业；相关的已发生或将发生的成本能够可靠地计量时，确认商品销售收入实现。

乘用车通常按销售折扣出售。销售乃按销售合约中规定的价格，扣除定期计算的销售折扣列

账。

2、让渡资产使用权收入的确认和计量原则

与交易相关的经济利益很可能流入企业，收入的金额能够可靠地计量时。分别下列情况确定让渡资产使用权收入金额：

- ①利息收入金额，按照他人使用本企业货币资金的时间和实际利率计算确定。
- ②使用费收入金额，按照有关合同或协议约定的收费时间和方法计算确定。

3、提供劳务收入确认的依据

劳务费收入于劳务已提供且取得收取劳务费的权利时确认。

4、保险合同收入

(1) 保险合同收入

同时满足以下三个条件的，确认保险业务收入：

- ①保险合同成立并承担相应保险责任；
- ②与保险合同相关的经济利益能够流入公司；
- ③与保险合同相关的收入能够可靠地计量。

(2) 分保核算及分保费收入的确认的依据

本集团在确认原保险合同保费收入的当期，按照相关再保险合同的约定，计算确定分出保费及应向再保险接受人摊回的分保费用，计入当期损益；在提取原保险合同未到期责任准备金、未决赔款准备金的当期，本集团按照相关再保险合同的约定，计算确定应向再保险接受人摊回的相应准备金，确认为相应的应收分保准备金资产。在确定支付赔付款项金额或实际发生理赔费用而冲减原保险合同相应准备金余额的当期，冲减相应的应收分保准备金余额；同时，本集团按照相关再保险合同的约定，计算确定应向再保险接受人摊回的赔付成本，计入当期损益。

分入业务，同时满足下列条件的，确认分保费收入：

- ①再保险合同成立并承担相应保险责任；
- ②与再保险合同相关的经济利益很可能流入；
- ③与再保险合同相关的收入能够可靠地计量。

本集团在确认分保费收入的当期，根据相关再保险合同的约定，计算确定分保费用，计入当期损益。

本集团在收到分保业务账单时，按照账单标明的金额对相关分保费收入、分保费用进行调整，调整金额计入当期损益。

26. 政府补助

政府补助，是本集团从政府无偿取得的货币性资产与非货币性资产。政府补助在能够满足政府补助所附条件且能够收到时予以确认。

政府补助根据相关政府文件中明确规定的补助对象性质划分为与资产相关的政府补助和与收益相关的政府补助。

与资产相关的政府补助，是指企业取得的、用于购建或以其他方式形成长期资产的政府补助，包括购买固定资产或无形资产的财政拨款、固定资产专门借款的财政贴息等。与收益相关的政府补助，是指除与资产相关的政府补助之外的政府补助。

对于政府文件未明确规定补助对象的，本集团按照被补助项目是否可以形成长期资产作为划分的依据，如难以区分的，将政府补助归类为与收益相关的政府补助。

与资产相关的政府补助，确认为递延收益，按照所建造或购买的资产使用年限分期计入营业外收入；与收益相关的政府补助，用于补偿企业以后期间的相关费用或损失的，取得时确认为递延收益，在确认相关费用的期间计入当期营业外收入；用于补偿企业已发生的相关费用或损失的，取得时直接计入当期营业外收入。

27. 递延所得税资产/递延所得税负债

对于可抵扣暂时性差异确认递延所得税资产，以未来期间很可能取得的用来抵扣可抵扣暂时性差异的应纳税所得额为限。对于能够结转以后年度的可抵扣亏损和税款抵减，以很可能获得用来抵扣可抵扣亏损和税款抵减的未来应纳税所得额为限，确认相应的递延所得税资产。

对于应纳税暂时性差异，除特殊情况外，确认递延所得税负债。

不确认递延所得税资产或递延所得税负债的特殊情况包括：商誉的初始确认；除企业合并以外的发生时既不影响会计利润也不影响应纳税所得额（或可抵扣亏损）的其他交易或事项。

当拥有以净额结算的法定权利，且意图以净额结算或取得资产、清偿负债同时进行，当期所得税资产及当期所得税负债以抵销后的净额列报。

当拥有以净额结算当期所得税资产及当期所得税负债的法定权利，且递延所得税资产及递延所得税负债是与同一税收征管部门对同一纳税主体征收的所得税相关或者是对不同的纳税主体相关，但在未来每一具有重要性的递延所得税资产及负债转回的期间内，涉及的纳税主体意图以净额结算当期所得税资产和负债或是同时取得资产、清偿负债时，递延所得税资产及递延所得税负债以抵销后的净额列报。

28. 租赁

(1)、经营租赁的会计处理方法

(1) 公司租入资产所支付的租赁费，在不扣除免租期的整个租赁期内，按直线法进行分摊，计入当期费用。公司支付的与租赁交易相关的初始直接费用，计入当期费用。

资产出租方承担了应由公司承担的与租赁相关的费用时，公司将该部分费用从租金总额中扣除，按扣除后的租金费用在租赁期内分摊，计入当期费用。

(2) 公司出租资产所收取的租赁费，在不扣除免租期的整个租赁期内，按直线法进行分摊，确认为租赁相关收入。公司支付的与租赁交易相关的初始直接费用，计入当期费用；如金额较大的，则予以资本化，在整个租赁期间内按照与租赁相关收入确认相同的基础分期计入当期收益。

公司承担了应由承租方承担的与租赁相关的费用时，公司将该部分费用从租金收入总额中扣除，按扣除后的租金费用在租赁期内分配。

(2)、融资租赁的会计处理方法

(1) 融资租出资产：公司在租赁开始日，将应收融资租赁款，未担保余值之和与其现值的差额确认为未实现融资收益，在将来收到租金的各期间内确认为租赁收入。公司发生的与出租交易相关的初始直接费用，计入应收融资租赁款的初始计量中，并减少租赁期内确认的收益金额。

29. 重要会计政策和会计估计的变更

(1)、重要会计政策变更

适用 不适用

本集团于 2014 年 1 月 1 日起执行下述财政部新颁布/修订的企业会计准则：

《企业会计准则第 2 号—长期股权投资》（以下简称“准则 2 号(2014)”）

《企业会计准则第 41 号—在其他主体中权益的披露》（以下简称“准则 41 号”）

同时，本集团于 2014 年 3 月 17 日开始执行财政部颁布的《金融负债与权益工具的区分及相关会计处理规定》（“财会[2014]13 号文”）以及在 2014 年度财务报告中开始执行财政部修订的《企业会计准则第 37 号—金融工具列报》（以下简称“准则 37 号(2014)”）。

采用上述企业会计准则后的主要会计政策已在附注五中列示。编制合并财务报表时，子公司采用的会计政策与本公司一致。

本集团采用上述企业会计准则的主要影响如下：

(1) 长期股权投资

采用准则 2 号(2014)之前，本集团将持有的对被投资单位不具有控制、共同控制或重大影响，并且在活跃市场中没有报价、公允价值不能可靠计量的权益性投资作为其他长期股权投资，按成

本法进行后续计量。采用准则 2 号(2014)之后，本集团将这类投资改按金融工具的相关政策核算（详见附注五(九)）

除上述变更外，准则 2 号 (2014) 还对权益法核算等进行了修订，本集团已根据这些修订内容修改了相关的会计政策（详见附注五(十三)）

(2)其他主体中的权益披露

准则 41 号规范并修改了企业对子公司、合营安排、联营企业以及未纳入合并范围的结构化主体中所享有的权益的相关披露要求。本集团已根据该准则增加了相关披露，详见附注七。

(3)金融负债与权益工具的区分以及金融工具的列报和披露

财会[2014]13 号文明确了发行方对于所发行的金融工具分类为金融负债或权益工具的具体指引。准则 37 号(2014)对金融资产和金融负债的抵销规定，增加了进一步指引，并修订了金融工具的披露要求。此外，本集团已根据该准则修改了相关披露要求，详见相关附注。

(4)变更对财务报表的影响

上述会计政策变更对本集团及本公司 2014 年财务报表及 2013 年财务报表无重大影响。但由于部分会计科目列报改变，本公司也对 2013 年度及 2012 年度财务报表中的相应科目进行了重述，详见附注十八（四）。

(2)、重要会计估计变更

适用 不适用

六、税项

1. 主要税种及税率

税种	计税依据	税率
增值税	按税法规定计算的销售货物和应税劳务收入为基础计算销项税额，在扣除当期允许抵扣的进项税额后，差额部分为应交增值税	6%、11%、13%、17%
消费税	按应税销售收入计缴	1%至 12%
营业税	按应税营业收入计缴	3%、5%
城市维护建设税	按实际缴纳的营业税、增值税及消费税计缴	3%、5%、7%
企业所得税	按应纳税所得额计缴	25%

2. 税收优惠

1、企业所得税

(1) 中国境内企业所得税

公司名称	优惠项目	国家文件依据	具体优惠政策规定
广州华德汽车弹簧有限公司	所得税	高新技术企业认定管理办法	高新技术企业 15%

重庆广汽长冠汽车销售有限公司	所得税	国家发改委第 40 号令	国家鼓励类产业 15%
重庆长捷汽车销售服务有限公司	所得税	国家发改委第 40 号令	西部开发优惠 15%
重庆长俊汽车销售服务有限公司	所得税	国家发改委第 40 号令	西部开发优惠 15%
成都广新物流有限公司	所得税	国家发改委第 40 号令	西部开发优惠 15%

(2) 香港利得税

本集团在香港设立的子公司执行当地的税务政策，以当年估计的应课税盈利按利得税率计提（其中 2014 年利得税率：16.5%）。

本集团全资子公司中隆投资有限公司、及全资子公司香港骏威有限公司分别被广州市越秀区地方税务局以“穗地税越函[2011]7 号”批复及“越地税居告[2011]001”号文件认定该公司为中国居民企业，根据《中华人民共和国企业所得税法》缴纳企业所得税。

七、合并财务报表项目注释

1、货币资金

单位：元 币种：人民币

项目	期末余额	期初余额
库存现金	474,800	629,742
银行存款	17,690,245,497	18,747,771,504
其他货币资金	674,180,457	291,172,900
合计	18,364,900,754	19,039,574,146
其中：存放在境外的款项总额	785,705,020	484,640,347

于 2014 年 12 月 31 日，本集团受限制货币资金为人民币 674,180,457 元主要是用作借款、信用证及承兑汇票保证金（2013 年 12 月 31 日：人民币 291,172,900 元）。于 2014 年 12 月 31 日，本集团存放于境外的资金均无汇回限制。

2、应收票据

(1). 应收票据分类列示

单位：元 币种：人民币

项目	期末余额	期初余额
银行承兑票据	290,059,124	262,071,307
合计	290,059,124	262,071,307

注：上述票据均为一年内到期。

(2). 期末公司已质押的应收票据

单位：元 币种：人民币

项目	期末已质押金额
银行承兑票据	73,039,702
合计	73,039,702

(3). 期末公司已背书或贴现且在资产负债表日尚未到期的应收票据:

单位: 元 币种: 人民币

项目	期末终止确认金额	期末未终止确认金额
银行承兑票据	1,101,383,985	0
合计	1,101,383,985	0

3、应收账款

(1). 应收账款分类披露

单位: 元 币种: 人民币

类别	期末余额					期初余额				
	账面余额		坏账准备		账面价值	账面余额		坏账准备		账面价值
	金额	比例 (%)	金额	计提比例 (%)		金额	比例 (%)	金额	计提比例 (%)	
按信用风险特征组合计提坏账准备的应收账款	1,208,870,275	100.00	149,575,844	12.37	1,059,294,431	1,167,048,560	100.00	142,431,251	12.20	1,024,617,309
合计	1,208,870,275	/	149,575,844	/	1,059,294,431	1,167,048,560	/	142,431,251	/	1,024,617,309

组合中, 按账龄分析法计提坏账准备的应收账款:

√适用 □不适用

单位: 元 币种: 人民币

账龄	期末余额		
	应收账款	坏账准备	计提比例
1 年以内	548,064,963	3,202,559	0.58%
1 至 2 年	61,922,734	6,192,273	10.00%
2 至 3 年	26,244,676	7,873,403	30.00%
3 至 4 年	4,012,220	2,006,110	50.00%
4 至 5 年	0	0	0.00%
5 年以上	130,247,416	130,247,416	100.00%
合计	770,492,009	149,521,761	19.41%

组合中, 采用其他方法计提坏账准备的应收账款:

组合名称	期末余额		
	应收账款	坏账准备	计提比例
正常关联方往来组合	438,378,266	54,083	0.01%

(2). 本期计提、收回或转回的坏账准备情况:

本期计提坏账准备金额 7,340,000 元; 本期收回或转回坏账准备金额 0 元。

(3). 本期实际核销的应收账款情况

2014 年度, 本集团对有确凿证据表明无法收回的人民币 195,407 元的应收账款进行了核销, 同时冲销已计提的坏账准备。此外, 本集团本期核销的应收账款中无应收关联公司款项。

(4). 按欠款方归集的期末余额前五名的应收账款情况:

按欠款方归集的期末余额前五名应收账款合计为 379,237,629 元, 占应收账款合计数的 31.37%, 计提坏账准备金额是 0 元。

(5). 本期没有因金融资产转移而终止确认的应收款项情况。

(6). 本期没有未全部终止确认的被转移的应收账款情况。

4、预付款项

(1). 预付款项按账龄列示

单位: 元 币种: 人民币

账龄	期末余额		期初余额	
	金额	比例	金额	比例
1 年以内	303,254,764	97.62%	466,286,570	96.29%
1 至 2 年	5,881,373	1.89%	10,140,800	2.09%
2 至 3 年	720,829	0.23%	7,254,405	1.50%
3 年以上	822,723	0.26%	569,511	0.12%
合计	310,679,689	100.00%	484,251,286	100.00%

(2). 按预付对象归集的期末余额前五名的预付款情况:

按预付对象归集的期末余额前五名的预付款项合计数是 152,837,839 元, 占预付款项合计数的 49.19%。

5、应收利息

(1). 应收利息分类

单位: 元 币种: 人民币

项目	期末余额	期初余额
应收存款利息	68,781,765	178,951,130
应收债券利息	3,390,066	4,507,639
其他应收利息	10,148,034	494,504
合计	82,319,865	183,953,273

6、应收股利

(1). 应收股利

单位: 元 币种: 人民币

项目(或被投资单位)	期末余额	期初余额
合营企业	1,224,251,345	1,543,778,275
联营企业	34,905,585	44,459,162
合计	1,259,156,930	1,588,237,437

(2). 重要的账龄超过 1 年的应收股利:

单位: 元 币种: 人民币

项目(或被投资单位)	期末余额	账龄	未收回的原因	是否发生减值及其判断依据

联营企业	7,549,554	2-3年	涉及期间利润的归属尚在争议中，待收回	否
合计	7,549,554	/	/	/

7、其他应收款

(1). 其他应收款分类披露

单位：元 币种：人民币

类别	期末余额					期初余额				
	账面余额		坏账准备		账面价值	账面余额		坏账准备		账面价值
	金额	比例(%)	金额	计提比例(%)		金额	比例(%)	金额	计提比例(%)	
单项金额重大并单独计提坏账准备的其他应收款	162,445,113	14.74	38,540,705	23.73	123,904,408	58,239,235	5.53	28,119,885	48.28	30,119,350
按信用风险特征组合计提坏账准备的其他应收款	939,292,760	85.26	256,449,551	27.30	682,843,209	994,447,489	94.47	242,281,280	24.36	752,166,209
合计	1,101,737,873	/	294,990,256	/	806,747,617	1,052,686,724	/	270,401,165	/	782,285,559

期末单项金额重大并单项计提坏帐准备的其他应收款

√适用 □不适用

单位：元 币种：人民币

其他应收款 (按单位)	期末余额			
	其他应收款	坏账准备	计提比例	计提理由
单位一	104,208,199	10,420,820	10.00%	根据预计可回收性判断
单位二	58,236,914	28,119,885	48.29%	根据预计可回收性判断
合计	162,445,113	38,540,705	23.73%	/

组合中，按账龄分析法计提坏账准备的其他应收款：

√适用 □不适用

单位：元 币种：人民币

账龄	期末余额		
	其他应收款	坏账准备	计提比例
1 年以内	352,711,236	3,513,067	1.00%
1 至 2 年	163,454,233	16,345,423	10.00%
2 至 3 年	21,254,280	6,376,284	30.00%
3 至 4 年	10,650	5,325	50.00%
4 至 5 年	243,859	195,087	80.00%
5 年以上	230,014,365	230,014,365	100.00%
合计	767,688,623	256,449,551	33.41%

组合中，采用其他方法计提坏账准备的其他应收款：

√适用 □不适用

组合名称	期末余额		
	其他应收款	坏账准备	计提比例
押金、保证金、正常关联方往来组合	171,604,137	0	0.00%

(2). 本期计提、收回或转回的坏账准备情况：

本期计提坏账准备金额 24,589,091 元；本期收回或转回坏账准备金额 0 元。

(3). 本期没有实际核销的其他应收款情况。

(4). 其他应收款按款项性质分类情况

款项性质	期末账面余额	期初账面余额
保证金、押金、备用金	86,765,263	53,026,901
往来款	1,014,972,610	999,659,823
合计	1,101,737,873	1,052,686,724

(5). 按欠款方归集的期末余额前五名的其他应收款情况：

单位：元 币种：人民币

单位名称	款项的性质	期末余额	账龄	占其他应收款 期末余额合计 数的比例	坏账准备 期末余额
单位一	资产处置款	134,790,825	1-2 年	12.23%	13,479,083
单位二	往来款	104,208,199	2-3 年	9.46%	10,420,820
单位三	往来款	89,852,735	5 年以上	8.16%	89,852,735
单位四	往来款	60,704,077	1-5 年	5.51%	0
单位五	往来款	58,236,914	5 年以上	5.29%	28,119,885
合计	/	447,792,750	/	40.65%	141,872,523

- (6). 本期没有涉及政府补助的应收款项。
- (7). 本期没有因金融资产转移而终止确认的其他应收款。
- (8). 本期没有转移其他应收款且继续涉入形成的资产、负债的金额。

8、 存货

(1). 存货分类

单位：元 币种：人民币

项目	期末余额			期初余额		
	账面余额	跌价准备	账面价值	账面余额	跌价准备	账面价值
原材料	610,756,659	44,063,913	566,692,746	497,166,149	42,602,277	454,563,872
在产品	149,874,769	23,775,311	126,099,458	55,323,320	15,055,086	40,268,234
产成品(库存商品)	1,984,352,995	44,255,845	1,940,097,150	1,542,431,939	19,855,804	1,522,576,135
周转材料	27,679,490	0	27,679,490	18,951,783	0	18,951,783
合计	2,772,663,913	112,095,069	2,660,568,844	2,113,873,191	77,513,167	2,036,360,024

(2). 存货跌价准备

单位：元 币种：人民币

项目	期初余额	本期增加金额		本期减少金额		期末余额
		计提	其他	转回或转销	其他	
原材料	42,602,277	1,513,211	0	51,575	0	44,063,913
在产品	15,055,086	8,990,201	0	269,976	0	23,775,311
产成品(库存商品)	19,855,804	34,928,126	0	10,528,085	0	44,255,845
合计	77,513,167	45,431,538	0	10,849,636	0	112,095,069

9、 一年内到期的非流动资产

单位：元 币种：人民币

项目	期末余额	期初余额
一年内到期的持有至到期投资(国债)	0	22,334,051
一年内到期的可供出售债务工具	9,971,880	0
一年内到期的长期待摊费用	16,920,939	0
一年内到期的应收股权转让款	174,948,862	0
合计	201,841,681	22,334,051

10、 其他流动资产

单位：元 币种：人民币

项目	期末余额	期初余额
委托贷款	705,515,546	112,500,000
待抵扣进项税	379,140,436	286,903,316
持有至到期投资	110,000,000	25,000,000

信托产品	51,000,000	40,000,000
可供出售金融资产（注 1）	217,978,030	623,182,782
买入返售金融资产	125,000,000	0
待出售长期资产（注 2）	95,922,260	0
其他	254,074,557	0
合计	1,938,630,829	1,087,586,098

其他说明

注1：可供出售金融资产主要为本集团购买的债券、基金、信托产品及理财产品投资。

期末按公允价值计量的可供出售金融资产：

项目	可供出售权益工具	可供出售债务工具	其他	合计
权益工具的成本/债券的摊余成本	0	19,989,769	198,000,000	217,989,769
公允价值	0	19,978,030	198,000,000	217,978,030
累计计入其他综合收益的公允价值变动金额	0	-11,739	0	-11,739
已计提减值金额	0	0	0	0

注2：待出售长期资产为本公司拟转让的土地使用权，该土地使用权转让交易将于2015年完成。公司预计其未来可收回现金流不低于其账面价值，不存在减值迹象。

11、可供出售金融资产

(1). 可供出售金融资产情况

单位：元 币种：人民币

项目	期末余额			期初余额		
	账面余额	减值准备	账面价值	账面余额	减值准备	账面价值
可供出售权益工具	792,211,791	27,152,261	765,059,530	156,763,684	27,152,261	129,611,423
可供出售债务工具	71,424,190	0	71,424,190	105,383,715	0	105,383,715
其他	63,141,913	0	63,141,913	46,844,314	0	46,844,314
合计	926,777,894	27,152,261	899,625,633	308,991,713	27,152,261	281,839,452

(2). 期末按公允价值计量的可供出售金融资产

单位：元 币种：人民币

可供出售金融资产分类	可供出售权益工具	可供出售债务工具	其他	合计
权益工具的成本/债务工具的摊余成本	592,089,509	70,274,973	56,954,864	719,319,346
公允价值	598,452,522	71,424,190	63,141,913	733,018,625
累计计入其他综合收益的公允价值变动金额	6,363,013	1,149,217	6,187,049	13,699,279
已计提减值金额	0	0	0	0

(3). 期末按成本计量的可供出售金融资产

被投资单位	账面余额				减值准备				在被投资单位持股比例(%)	本期现金红利
	期初	本期增加	本期减少	期末	期初	本期增加	本期减少	期末		
湖南长丰猎豹汽车有限公司	100,000,000	0	0	100,000,000	0	0	0	0	10.00	0
广州市腾合投资管理有限公司	15,000,000	0	0	15,000,000	0	0	0	0	10.00	0
中发联投资有限公司	10,500,000	0	0	10,500,000	0	0	0	0	5.00	0
中发联(北京)技术投资有限公司	2,000,000	10,500,000	0	12,500,000	0	0	0	0	10.00	0
惠州市猎豹汽车销售公司	1,455,423	0	0	1,455,423	0	0	0	0	96.90	0
广州展联展览服务有限公司	456,000	0	0	456,000	0	0	0	0	15.90	3,123,241
广州骏利	11,522,261	0	0	11,522,261	11,522,261	0	0	11,522,261	—	0
广州市制锁工业公司	7,970,000	0	0	7,970,000	7,970,000	0	0	7,970,000	—	0
机电山庄	160,000	0	0	160,000	160,000	0	0	160,000	—	0
广州家宜超市股份有限公司	7,500,000	0	0	7,500,000	7,500,000	0	0	7,500,000	7.50	0
广州聚力行展销有限公司	0	706,524	0	706,524	0	0	0	0	6.67	0
强华(梅州)汽车零部件公司	0	5,989,061	0	5,989,061	0	0	0	0	5.00	0
国联汽车动力电池研究院有限责任公司	0	20,000,000	0	20,000,000	0	0	0	0	2.78	0
合计	156,563,684	37,195,585	0	193,759,269	27,152,261	0	0	27,152,261	/	3,123,241

(4). 报告期内可供出售金融资产减值的变动情况

单位：元 币种：人民币

可供出售金融资产分类	可供出售权益工具
期初已计提减值余额	27,152,261
本期计提	0
其中：从其他综合收益转入	0
本期减少	0
其中：期后公允价值回升转回	/
期末已计提减值金余额	27,152,261

12、持有至到期投资

(1). 持有至到期投资情况：

单位：元 币种：人民币

项目	期末余额			期初余额		
	账面余额	减值准备	账面价值	账面余额	减值准备	账面价值
固定收益型工具	79,638,720	0	79,638,720	49,852,805	0	49,852,805
合计	79,638,720	0	79,638,720	49,852,805	0	49,852,805

13、长期应收款

(1) 长期应收款情况：

单位：元 币种：人民币

项目	期末余额			期初余额			折现率区间
	账面余额	坏账准备	账面价值	账面余额	坏账准备	账面价值	
应收股权转让款	0	0	0	165,046,096	0	165,046,096	6.00%
应收融资租赁款	48,636,260	0	48,636,260	0	0	0	8.76%
信托产品	215,998,889	0	215,998,889	50,000,000	0	50,000,000	
合计	264,635,149	0	264,635,149	215,046,096	0	215,046,096	/

14、长期股权投资

单位：元 币种：人民币

被投资单位	期初余额	本期增减变动	期末余额	本期计提减值准备	减值准备期末余额	本期宣告发放现金股利或利润	本集团年末在被投资单位持股比例(%)
一、合营企业							
广汽本田汽车有限公司	3,373,841,225	82,027,857	3,455,869,082	0	0	1,224,251,345	50.00
广汽丰田汽车有限公司	3,505,783,221	153,413,172	3,659,196,393	0	0	1,828,607,170	50.00
广汽日野汽车有限公司	74,997,675	62,322,066	137,319,741	0	0	0	50.00
广汽汇理汽车金融有限公司	876,100,703	135,553,408	1,011,654,111	0	0	0	50.00
广汽菲亚特汽车有限公司	611,650,737	-358,416,032	253,234,705	0	0	0	50.00
五羊-本田摩托(广州)有限公司	619,598,773	24,345,489	643,944,262	0	0	78,210,000	50.00

广汽三菱汽车有限公司	3,478,158,649	100,587,380	3,578,746,029	0	0	0	50.00
广汽中兴(宜昌)汽车有限公司	40,000,000	20,461,399	60,461,399	0	0	0	40.00
广州广汽比亚迪新能源客车有限公司	0	58,311,669	58,311,669	0	0	0	49.00
杭州依维柯汽车传动技术有限公司	163,252,911	-25,690,655	137,562,256	0	0	0	33.33
长沙卡斯马汽车系统有限公司	105,536,031	11,516,758	117,052,789	0	0	0	49.00
湖南广汽日邮物流有限公司	82,296,806	22,656,176	104,952,982	0	0	0	75.00
其他合营企业	269,313,613	-63,167,951	206,145,662	0	0	1,892,877	—
小计	13,200,530,344	223,920,736	13,424,451,080	0	0	3,132,961,392	—
二、联营企业							
本田汽车(中国)有限公司	169,903,573	57,713	169,961,286	0	0	27,356,031	25.00
广汽丰田发动机有限公司	1,036,958,269	10,587,153	1,047,545,422	0	0	245,957,387	30.00
上海日野发动机有限公司	184,584,853	-4,896,205	179,688,648	0	0	9,801,816	30.00
广州广爱兴汽车零部件有限公司	65,267,828	-404,460	64,863,368	0	0	35,295,415	32.00
广州提爱思汽车内饰系统有限公司	489,590,596	10,219,429	499,810,025	0	0	122,314,450	48.00
广州斯坦雷电气有限公司	559,794,681	61,394,706	621,189,387	0	0	42,677,107	30.00
广州电装有限公司	602,791,625	-11,854,473	590,937,152	0	0	102,092,411	40.00
广州林骏汽车内饰件有限公司	151,219,113	7,187,549	158,406,662	0	0	19,600,000	49.00
广州普利司通化工制品有限公司	66,179,823	5,121,894	71,301,717	0	0	9,600,000	48.00
广州樱泰汽车饰件有限公司	187,616,754	-5,454,884	182,161,870	0	0	39,849,613	25.00
广州中精汽车部件有限公司	178,211,694	-10,633,806	167,577,888	0	0	16,482,750	40.00
广州三叶电机有限公司	121,951,002	11,934,698	133,885,700	0	0	16,711,803	26.00
广州昭和汽车零部件有限公司	199,389,047	33,256,161	232,645,208	0	0	0	31.45
广州江森汽车内饰系统有限公司	68,525,977	21,615,706	90,141,683	0	0	0	48.00
广汽丰通钢业有限公司	155,437,324	11,080,652	166,517,976	0	0	11,642,856	30.00
广州港南沙汽车码头有限公司	67,327,589	5,722,141	73,049,730	0	0	3,300,000	27.50
广汽丰田物流有限公司	71,682,058	22,023,067	93,705,125	0	0	36,329,601	46.00
广州德福股权投资基金合伙企业(有限合伙)	282,490,855	-10,004,443	272,486,412	0	0	819,838	52.45
其他联营企业	414,030,346	16,632,575	430,662,921	0	0	45,130,064	—
小计	5,072,953,007	173,585,173	5,246,538,180	0	0	784,961,142	—
合计	18,273,483,351	397,505,909	18,670,989,260	0	0	3,917,922,534	—

15、投资性房地产

投资性房地产计量模式

(1). 采用成本计量模式的投资性房地产

√适用 □不适用

单位：元 币种：人民币

项目	房屋、建筑物	土地使用权	合计
一、账面原值			
1.期初余额	169,513,011	978,903	170,491,914
2.本期增加金额	214,013,803	15,651,248	229,665,051
(1) 外购	1,524,631	0	1,524,631
(2) 固定资产\无形资产转入	212,489,172	15,651,248	228,140,420

3.本期减少金额	0	0	0
4.期末余额	383,526,814	16,630,151	400,156,965
二、累计折旧和累计摊销			
1.期初余额	26,597,596	420,779	27,018,375
2.本期增加金额	28,665,636	2,241,092	30,906,728
(1) 计提或摊销	7,410,509	240,003	7,650,512
(2) 固定资产\无形资产转入	21,255,127	2,001,089	23,256,216
3.本期减少金额	0	0	0
4.期末余额	55,263,232	2,661,871	57,925,103
三、减值准备			
1.期初余额	0	0	0
2.本期增加金额	0	0	0
3、本期减少金额	0	0	0
4.期末余额	0	0	0
四、账面价值			
1.期末账面价值	328,263,582	13,968,280	342,231,862
2.期初账面价值	142,915,415	558,124	143,473,539

(2). 未办妥产权证书的投资性房地产情况:

项目	账面价值	未办妥产权证书原因
房屋、建筑物	144,238,863	手续尚未完成

16、固定资产

(1). 固定资产情况

单位：元 币种：人民币

项目	房屋及建筑物	机器设备	运输工具	办公设备	模具	其他设备	合计
一、账面原值：							
1.期初余额	4,739,080,092	1,964,541,222	495,722,540	161,891,538	633,579,002	50,239,637	8,045,054,031
2.本期增加金额	910,962,092	998,383,963	89,010,324	29,069,228	241,509,272	2,875,005	2,271,809,884
(1) 购置	55,907,446	228,028,823	81,478,756	25,002,478	204,232,343	2,697,971	597,347,817
(2) 在建工程转入	704,228,866	733,986,984	1,410,427	3,478,168	24,640,806	177,034	1,467,922,285
(3) 企业合并增加	98,987,918	36,368,156	6,121,141	588,582	12,636,123	0	154,701,920
(4) 其他	51,837,862	0	0	0	0	0	51,837,862
3.本期减少金额	237,052,691	62,407,116	71,420,592	2,543,745	2,696,085	1,305,956	377,426,185
(1) 处置或报废	0	4,112,104	71,420,592	2,543,745	0	1,305,956	79,382,397
(2) 在建工程转出	24,563,519	58,295,012	0	0	2,696,085	0	85,554,616
(3) 转出至投资性房地产	212,489,172	0	0	0	0	0	212,489,172
4.期末余额	5,412,989,493	2,900,518,069	513,312,272	188,417,021	872,392,189	51,808,686	9,939,437,730
二、累计折旧							
1.期初余额	367,033,018	573,448,524	210,158,830	92,917,891	176,437,797	20,151,641	1,440,147,701
2.本期增加金额	181,809,540	218,323,008	83,124,855	20,276,637	118,649,449	14,259,611	636,443,100
(1) 计提	181,809,540	218,323,008	83,124,855	20,276,637	118,649,449	14,259,611	636,443,100
3.本期减少金额	24,321,643	17,363,093	45,331,541	2,267,064	1,962,741	915,175	92,161,257
(1) 处置或报废	0	281,801	45,331,541	2,267,064	0	915,175	48,795,581
(2) 转出至在建工程	3,066,516	17,081,292	0	0	1,962,741	0	22,110,549
(3) 转出至投资性房地产	21,255,127	0	0	0	0	0	21,255,127
4.期末余额	524,520,915	774,408,439	247,952,144	110,927,464	293,124,505	33,496,077	1,984,429,544
三、减值准备							
1.期初余额	8,193,682	2,182,901	9,081,043	10,461	0	214,794	19,682,881
2.本期增加金额	0	23,721,748	339,852	0	3,943,576	0	28,005,176
(1) 计提	0	23,721,748	339,852	0	3,943,576	0	28,005,176
3.本期减少金额	0	21,858	5,082,344	0	0	31,799	5,136,001
(1) 处置或报废	0	21,858	5,082,344	0	0	31,799	5,136,001
4.期末余额	8,193,682	25,882,791	4,338,551	10,461	3,943,576	182,995	42,552,056
四、账面价值							
1.期末账面价值	4,880,274,896	2,100,226,839	261,021,577	77,479,096	575,324,108	18,129,614	7,912,456,130
2.期初账面价值	4,363,853,392	1,388,909,797	276,482,667	68,963,186	457,141,205	29,873,202	6,585,223,449

(2). 通过经营租赁租出的固定资产

单位：元 币种：人民币

项目	期末账面价值
广州广汽租赁有限公司运输工具	172,893,519

(3). 未办妥产权证书的固定资产情况

项目	账面价值	未办妥产权证书的原因
房屋及建筑物	2,243,159,456	手续尚未完成

17、在建工程

(1). 在建工程情况

单位：元 币种：人民币

项目	期末余额			期初余额		
	账面余额	减值准备	账面价值	账面余额	减值准备	账面价值
土建工程	118,029,590	0	118,029,590	120,545,353	0	120,545,353
机械设备安装工程	253,420,149	0	253,420,149	349,076,427	0	349,076,427
其他	5,862,358	0	5,862,358	2,825,248	0	2,825,248
合计	377,312,097	0	377,312,097	472,447,028	0	472,447,028

(2). 重要在建工程项目本期变动情况

单位：元 币种：人民币

项目名称	预算数	期初余额	本期增加金额	本期转入固定资产金额	本期其他减少金额	期末余额	工程累计投入占预算比例(%)	工程进度	利息资本化累计金额	其中：本期利息资本化金额	本期利息资本化率(%)	资金来源
广汽商贸物流园	293,540,000	290,467	42,496,755	0	0	42,787,222	14.48	在建	286,995	286,995	6.80	借款及自有资金
广汽乘用车新车型项目	195,290,000	0	39,346,498	0	0	39,346,498	20.15	在建	345,565	345,565	4.20	借款及自有资金
广汽菲亚特第二工厂项目	2,440,000,000	0	13,898,939	0	0	13,898,939	0.57	在建	0	0	0	自有资金
广汽乘用车宜昌房屋建筑物	700,000,000	0	350,000,000	350,000,000	0	0	50.00	部分完工	0	0	0	自有资金
广汽乘用车冲压车间扩建项目	193,806,000	45,338,533	117,981,695	163,320,228	0	0	84.27	完工	4,287,021	4,106,016	4.20	借款及自有资金
广汽乘用车涂装车间扩建项目	197,436,362	5,357,859	169,256,496	174,614,355	0	0	88.44	完工	1,732,345	1,429,027	4.20	借款及自有资金
广汽乘用车生产准备车间扩建项目	71,095,000	26,465,349	45,532,582	71,997,931	0	0	101.27	完工	1,719,171	1,590,159	4.20	借款及自有资金
广汽吉奥模具项目	48,707,880	44,750,060	10,319,556	0	55,069,616	0	113.06	完工	2,456,545	1,535,051	6.00	借款及自有资金
广汽乘用车焊装车间扩建项目	76,700,000	2,136,752	62,991,325	65,128,077	0	0	84.91	完工	530,913	497,500	4.20	借款及自有资金
合计	4,216,575,242	124,339,020	851,823,846	825,060,591	55,069,616	96,032,659	/	/	11,358,555	9,790,313	/	/

18、无形资产

(1). 无形资产情况

单位：元 币种：人民币

项目	土地使用权	工业产权及专有技术	电脑软件	商标使用权	其他	合计
一、账面原值						
1.期初余额	1,277,709,999	2,459,802,699	117,081,122	57,923,363	311,248	3,912,828,431
2.本期增加金额	494,026,380	644,373,275	54,649,157	0	12,201	1,193,061,013
(1)购置	349,449,077	68,234,265	54,646,490	0	12,201	472,342,033
(2)内部研发	0	575,791,679	0	0	0	575,791,679
(3)企业合并增加	144,577,303	347,331	2,667	0	0	144,927,301
3.本期减少金额	111,573,508	0	0	341,238	0	111,914,746
(1)处置	95,922,260	0	0	341,238	0	96,263,498
(2)转出至投资性房地产	15,651,248	0	0	0	0	15,651,248
4.期末余额	1,660,162,871	3,104,175,974	171,730,279	57,582,125	323,449	4,993,974,698
二、累计摊销						
1.期初余额	110,645,452	765,495,087	48,352,691	20,365,438	105,691	944,964,359
2.本期增加金额	33,672,866	465,922,270	19,433,582	5,749,676	60,171	524,838,565
(1)计提	33,672,866	465,922,270	19,433,582	5,749,676	60,171	524,838,565
3.本期减少金额	2,001,089	0	0	76,966	0	2,078,055
(1)处置	0	0	0	76,966	0	76,966
(2)转出至投资性房地产	2,001,089	0	0	0	0	2,001,089
4.期末余额	142,317,229	1,231,417,357	67,786,273	26,038,148	165,862	1,467,724,869
三、减值准备						
1.期初余额	23,320,774	0	0	0	0	23,320,774
2.本期增加金额	0	12,307,265	0	0	0	12,307,265
(1)计提	0	12,307,265	0	0	0	12,307,265
3.本期减少金额	0	0	0	0	0	0
4.期末余额	23,320,774	12,307,265	0	0	0	35,628,039
四、账面价值						
1.期末账面价值	1,494,524,868	1,860,451,352	103,944,006	31,543,977	157,587	3,490,621,790
2.期初账面价值	1,143,743,773	1,694,307,612	68,728,431	37,557,925	205,557	2,944,543,298

本期末通过公司内部研发形成的无形资产占无形资产余额的比例 16.50%

期末账面价值为 333,569,593 元的土地使用权由于手续尚未完成，尚未办妥产权证书。

19、开发支出

单位：元 币种：人民币

项目	期初余额	本期增加金额		本期减少金额			期末余额
		内部开发支出	其他	确认为无形资产	转入当期损益	其他	
开发阶段支出	954,394,730	1,294,128,077	0	575,791,679	0	7,245	1,672,723,883
研究阶段支出	0	299,472,620	0	0	299,472,620	0	0
合计	954,394,730	1,593,600,697	0	575,791,679	299,472,620	7,245	1,672,723,883

20、商誉

(1). 商誉账面原值

单位：元 币种：人民币

被投资单位名称或形成商誉的事项	期初余额	本期增加		本期减少		期末余额
		企业合并形成的		处置		
骏威汽车有限公司(注1)	72,239,180	0	0	0	0	72,239,180
广州汽车集团零部件有限公司(注2)	19,183,806	0	0	0	0	19,183,806
广州汽车集团商贸有限公司(注3)	11,757,804	0	0	0	0	11,757,804
吉奥下属5家全资子公司(注4)	201,336,954	0	0	0	0	201,336,954
长沙广汽长耀汽车销售有限公司(注5)	1,323,985	0	0	0	0	1,323,985
合计	305,841,729	0	0	0	0	305,841,729

注 1：于 2005 年度，骏威汽车有限公司向其股东中隆投资有限公司单方面增发股份 7,380 万股，约占骏威汽车有限公司当时股本比例的 1%，使得本集团对骏威汽车有限公司间接持股比例上升为 37.91%。中隆投资有限公司支付的骏威汽车有限公司所增发股票并以其交易日市价为基础确定的对价，与新增的应享有骏威汽车有限公司净资产份额之间的差额，在原会计准则和制度下确认为合并价差并按 10 年摊销。自 2007 年 1 月 1 日起按照企业会计准则规定，停止摊销并以其摊余价值列示为商誉。

注 2：于 2005 年度，本集团向广州汽车集团零部件有限公司的少数股东收购了广州汽车集团零部件有限公司 5% 的股权，所支付的对价与新增的应享有其净资产份额之间的差额，在原会计准则和制度下确认为合并价差并按 10 年摊销。自 2007 年 1 月 1 日起按照企业会计准则规定，停止摊销并以其摊余价值列示为商誉。

注 3：于 2008 年 5 月，本集团向广州汽车集团商贸有限公司的少数股东收购了广州汽车集团商贸有限公司 5% 的股权，所支付的对价与新增的应享有其账面净资产份额之间的差额列示为商誉。

注 4：于 2011 年 3 月 31 日，浙江吉奥控股集团有限公司以其持有杭州吉奥汽车有限公司、东营吉奥汽车有限公司、浙江吉奥汽车销售有限公司、浙江吉奥进出口有限公司、浙江吉奥汽车零部件有限公司 100% 股权作为出资投入广汽吉奥汽车有限公司，于该日广汽吉奥汽车有限公司

享有的上述 5 家子公司可辨认净资产的暂估公允价值和广汽吉奥有限公司双方股东确认的 5 家子公司股权价值的差异，确认为合并报表的商誉。

注 5：本集团于 2012 年收购了长沙广汽长耀汽车销售有限公司 50% 的权益。合并成本超过按比例获得的长沙广汽长耀汽车销售有限公司可辨认净资产公允价值的差额人民币 1,323,985 元，确认为与长沙广汽长耀汽车销售有限公司相关的商誉。

21、长期待摊费用

单位：元 币种：人民币

项目	期初余额	本期增加金额	本期摊销金额	其他减少金额	期末余额
租入固定资产改良工程	306,314,154	46,714,329	46,316,259	62,692,811	244,019,413
其他	16,036,473	11,379,645	3,837,248	3,790,432	19,788,438
合计	322,350,627	58,093,974	50,153,507	66,483,243	263,807,851

注：其他减少主要是本期购入土地后原上盖的租入固定资产改良支出，转入固定资产。

22、递延所得税资产/递延所得税负债

(1). 未经抵销的递延所得税资产

单位：元 币种：人民币

项目	期末余额		期初余额	
	可抵扣暂时性差异	递延所得税资产	可抵扣暂时性差异	递延所得税资产
可供出售金融资产公允价值变动	1,362,261	340,565	2,159,206	539,802
资产减值准备	142,898,631	35,038,280	89,245,983	21,695,496
开办费	12,572,644	3,143,161	17,111,139	4,277,785
可抵扣亏损	598,778,758	149,694,689	787,431,084	196,857,771
预提费用等	1,178,576,640	293,194,022	1,229,989,666	306,216,397
合计	1,934,188,934	481,410,717	2,125,937,078	529,587,251

(2). 未经抵销的递延所得税负债

项目	期末余额		期初余额	
	应纳税暂时性差异	递延所得税负债	应纳税暂时性差异	递延所得税负债
可供出售金融资产公允价值变动	8,875,494	2,218,874	0	0
投资企业合并基准日可辨认资产公允价值与账面价值不同形成的递延所得税负债	123,162,224	30,790,556	12,262,684	3,065,671
预提利息收入	5,283,639	1,320,910	73,091,329	18,272,832
其他	2,207,776	551,943	0	0
合计	139,529,133	34,882,283	85,354,013	21,338,503

(3). 未确认递延所得税资产明细

单位：元 币种：人民币

项目	期末余额	期初余额
可抵扣亏损	5,518,282,200	4,185,364,785
合计	5,518,282,200	4,185,364,785

(4). 未确认递延所得税资产的可抵扣亏损将于以下年度到期

单位：元 币种：人民币

年份	期末金额
2014 年	—
2015 年	866,077,211
2016 年	252,469,946
2017 年	1,038,738,170
2018 年	1,805,572,872
2019 年	1,555,424,001
合计	5,518,282,200

23、其他非流动资产

单位：元 币种：人民币

项目	期末余额	期初余额
预付房屋建筑物、工程设备款项	520,131,850	173,980,948
预付专有技术款	2,394,976	24,000,000
预付土地款	60,340,000	0
合计	582,866,826	197,980,948

24、短期借款

(1). 短期借款分类

单位：元 币种：人民币

项目	期末余额	期初余额
质押借款（注1）	121,122,007	0
抵押借款（注2）	498,562,980	568,261,587
保证借款	212,941,200	24,426,621
信用借款	3,707,377,520	2,106,969,792
合计	4,540,003,707	2,699,658,000

注1：期末账面价值为64,566,876元的存货及期末账面价值51,945,500元的保证金已作为取得短期借款的质押物，参见附注七（58）。

注2：期末账面价值为60,694,530元（原值为84,147,389元）的固定资产-房屋及建筑物，期末账面价值309,078,222元的存货及期末账面价值127,648,074元（原值为155,973,983元）的土地使用权已作为取得短期借款的抵押物，参见附注七（58）。

注3：于2014年12月31日及2013年12月31日，本集团无已到期但尚未偿还的短期借款。

25、应付票据

单位：元 币种：人民币

种类	期末余额	期初余额
银行承兑汇票	760,014,918	640,468,171
商业承兑汇票	75,000,000	0
信用证	231,493,964	303,653,614
合计	1,066,508,882	944,121,785

注1：于2014年12月31日，本集团应付票据均在一年内到期。

注2：期末账面价值为73,039,702元的应收票据及期末账面价值165,101,758元的存货已作为开立应付票据的质押物，参见附注七（58）。

注3：期末账面价值为13,178,604元（原值为17,003,134元）的固定资产-房屋及建筑物及期末账面价值17,249,696元（原值为19,808,263元）的土地使用权已作为开立应付票据的抵押物，参见附注七（58）。

26、应付账款

(1). 应付账款列示

单位：元 币种：人民币

项目	期末余额	期初余额
应付的货款、设备款等	4,601,334,714	3,624,094,809
合计	4,601,334,714	3,624,094,809

27、预收款项

(1). 预收账款项列示

单位：元 币种：人民币

项目	期末余额	期初余额
预收整车、精品、配件等客户款	498,205,341	408,946,249
合计	498,205,341	408,946,249

28、应付职工薪酬

(1). 应付职工薪酬列示：

单位：元 币种：人民币

项目	期初余额	本期增加	本期减少	期末余额
一、短期薪酬	563,651,718	2,548,901,763	2,446,468,595	666,084,886
二、离职后福利-设定提存计划	1,028,141	206,609,071	177,288,333	30,348,879
三、辞退福利	3,975,820	6,211,602	1,918,187	8,269,235
合计	568,655,679	2,761,722,436	2,625,675,115	704,703,000

(2). 短期薪酬列示：

单位：元 币种：人民币

项目	期初余额	本期增加	本期减少	期末余额
----	------	------	------	------

一、工资、奖金、津贴和补贴	489,827,070	2,115,007,898	1,996,601,580	608,233,388
二、职工福利费(注)	43,135,264	145,412,519	154,526,679	34,021,104
三、社会保险费	393,256	110,908,073	109,821,190	1,480,139
其中：医疗保险费	236,042	95,753,239	94,769,402	1,219,879
工伤保险费	74,285	6,760,244	6,706,559	127,970
生育保险费	82,929	8,394,590	8,345,229	132,290
四、住房公积金	574,173	132,421,969	131,990,414	1,005,728
五、工会经费和职工教育经费	29,640,295	31,958,711	40,425,439	21,173,567
六、其他	81,660	13,192,593	13,103,293	170,960
合计	563,651,718	2,548,901,763	2,446,468,595	666,084,886

注：职工福利费期末余额为外商投资企业按税后利润提取的职工奖励及福利基金 34,021,104 元。

(3). 离职后福利-设定提存计划列示

项目	期初余额	本期增加	本期减少	期末余额
基本养老保险	796,317	138,595,732	137,713,920	1,678,129
失业保险费	0	12,383,137	12,237,115	146,022
企业年金缴费	231,824	55,630,202	27,337,298	28,524,728
合计	1,028,141	206,609,071	177,288,333	30,348,879

29、 应交税费

单位：元 币种：人民币

项目	期末余额	期初余额
增值税	55,765,073	131,971,403
消费税	81,434,691	100,747,325
营业税	13,047,775	22,429,595
企业所得税	36,615,288	24,703,776
个人所得税	8,942,558	8,039,808
城市维护建设税	12,779,931	21,113,202
其他税种	63,016,721	75,214,306
合计	271,602,037	384,219,415

30、 应付利息

单位：元 币种：人民币

项目	期末余额	期初余额
分期付息到期还本的长期借款利息	419,929	904,130
企业债券利息	160,525,023	160,525,023
短期借款应付利息	139,449,821	26,415,096
中期票据应付利息	0	173,247,014
合计	300,394,773	361,091,263

31、 应付股利

单位：元 币种：人民币

项目	期末余额	期初余额
----	------	------

应付子公司少数股东普通股股利	8,680,613	0
合计	8,680,613	0

32、其他应付款

(1). 按款项性质列示其他应付款

单位：元 币种：人民币

项目	期末余额	期初余额
应付技术提成费及指导费	139,999,150	82,632,625
应付保证金	114,960,514	74,698,136
应付工程款	512,424,565	259,105,490
应付广告费	180,235,163	189,288,341
应付往来款	718,838,867	536,791,494
应付经销商费用	313,969,900	368,217,978
应付合同款	150,724,624	184,163,782
其他	544,382,156	384,501,029
合计	2,675,534,939	2,079,398,875

33、一年内到期的非流动负债

单位：元 币种：人民币

项目	期末余额	期初余额
一年内到期的长期借款	5,631,859	2,720,000
一年内到期的应付债券（注1）	0	6,694,388,138
一年内到期的递延收益（注2）	37,066,804	33,844,906
合计	42,698,663	6,730,953,044

注1：一年内到期的应付债券详见附注七（36）。

注2：一年内到期的递延收益详见附注七（38）。

34、其他流动负债

单位：元 币种：人民币

项目	期末余额	期初余额
保险合同未到期责任准备金	497,886,730	281,757,908
应付短期融资债券（注）	4,994,881,455	0
卖出回购金融资产款	43,000,000	0
合计	5,535,768,185	281,757,908

注：于2014年3月11日及2014年9月10日，本公司分别发行了规模为人民币10亿元和40亿元的两期短期融资券，期限均为365天，票面利率分别为5.15%和4.95%，均无担保，到期一次还本付息。

35、长期借款

(1). 长期借款分类

单位：元 币种：人民币

项目	期末余额	期初余额
抵押借款（注1）	66,538,058	130,000,000
信用借款	141,078,380	88,989,837
合计	207,616,438	218,989,837

注 1：期末账面价值 146,430,917 元（原值为 162,533,462 元）的固定资产-房屋及建筑物及期末账面价值 23,004,570 元（原值为 24,824,110 元）的土地使用权已作为取得长期借款的抵押物，参见附注七（58）。

注 2：于 2014 年 12 月 31 日，长期借款的年利率范围在 1%-7.04%之间。

注 3：于 2014 年 12 月 31 日及 2013 年 12 月 31 日，本集团无已到期但尚未偿还的长期借款。

36、应付债券

(1). 应付债券

单位：元 币种：人民币

项目	期末余额	期初余额
公司债券	4,561,750,183	4,556,137,018
中期票据	0	6,694,388,138
合计	4,561,750,183	11,250,525,156
减：一年内到期的应付债券（注）	0	6,694,388,138
期末应付债券列报：	4,561,750,183	4,556,137,018

注：于 2009 年 4 月 10 日及 2009 年 4 月 27 日，本公司发行了规模为人民币 33 亿元和 34 亿元的两期中期票据，期限均为 5 年，票面利率分别为 3.58% 和 3.83%，利息按年支付。上述中期票据已于 2014 年 4 月到期兑付完毕。

(2). 应付债券的增减变动：（不包括划分为金融负债的优先股、永续债等其他金融工具）

单位：元 币种：人民币

债券名称	面值	发行日期	债券期限	发行金额	期初余额	本期发行	按面值计提利息	溢折价摊销	本期偿还	期末余额
公司债券(07 广汽债)(注 1)	600,000,000	2007-12-11	10 年	591,597,805	596,023,749	0	36,120,000	906,081	0	596,929,830
公司债券(12 广汽 01)(注 2)	1,000,000,000	2013-03-20	5 年	989,139,321	990,680,431	0	48,900,000	2,039,189	0	992,719,620
公司债券(12 广汽 02)(注 3)	3,000,000,000	2013-03-20	10 年	2,967,417,962	2,969,432,838	0	152,700,000	2,667,895	0	2,972,100,733
合计	4,600,000,000	/	/	4,548,155,088	4,556,137,018	0	237,720,000	5,613,165	0	4,561,750,183

注 1：本公司于 2007 年 12 月 11 日发行了面值为人民币 600,000,000 元的公司债券，票面年利率为 6.02%，利息按年支付，期限为 10 年，由国家开发银行提供全额无条件不可撤销的连带责任保证担保。

注 2：本公司于 2013 年 3 月 20 日发行了面值为人民币 1,000,000,000 元的公司债券，票面年利率为 4.89%，利息按年支付，期限为 5 年，由本公司母公司广州汽车工业集团有限公司提供全额无条件不可撤销的连带责任保证担保。

注 3：本公司于 2013 年 3 月 20 日发行了面值为人民币 3,000,000,000 元的公司债券，票面年利率为 5.09%，利息按年支付，期限为 10 年，由本公司母公司广州汽车工业集团有限公司提供全额无条件不可撤销的连带责任保证担保。

37、预计负债

单位：元 币种：人民币

项目	期初余额	期末余额	形成原因
售后服务担保费	74,221,052	186,255,955	与产品质量保证等或有事项有关
合计	74,221,052	186,255,955	/

38、递延收益

单位：元 币种人民币

项目	期初余额	本期增加	本期减少	期末余额
政府补助	803,211,016	345,535,530	145,636,275	1,003,110,271
减：一年内到期的递延收益	33,844,906	—	—	37,066,804
合计	769,366,110	—	—	966,043,467

涉及政府补助的项目：

单位：元 币种：人民币

政府补助项目	期初余额	本期新增补助金额	本期计入营业外收入金额	其他变动	期末余额	与资产相关/与收益相关
与资产相关的政府补助：						
研发获得的资金支持	246,266,215	11,804,000	21,553,405	150,000	236,366,810	与资产相关
中央预算内投资资金	120,968,682	0	15,483,574	0	105,485,108	与资产相关
整车项目获得的资金支持	413,694,313	308,960,000	84,262,845	0	638,391,468	与资产相关
汽车上下游企业获得的资金支持	12,611,806	0	3,038,060	0	9,573,746	与资产相关
与收益相关的政府补助：						
整车项目获得的资金支持	670,000	24,771,530	21,148,391	0	4,293,139	与收益相关
汽车上下游企业获得的资金支持	9,000,000	0	0	0	9,000,000	与收益相关
合计	803,211,016	345,535,530	145,486,275	150,000	1,003,110,271	/

注：其他变动是本集团收到后拨付给协作单位款项。

39、其他非流动负债

单位：元 币种：人民币

项目	期末余额	期初余额
融资租赁	173,774	0
递延收入	424,347	0
保险合同未到期责任准备金（1年以上）	553,130	4,133,901
合计	1,151,251	4,133,901

40、股本

单位：元 币种：人民币

项目	期初余额	本次变动增减(+、-)					期末余额
		发行新股	送股	公积金转股	其他	小计	
股份总数	6,435,020,097	0	0	0	0	0	6,435,020,097

41、资本公积

单位：元 币种：人民币

项目	期初余额	本期增加	本期减少	期末余额
资本溢价(股本溢价)(注1、2)	8,846,648,001	18,000,000	15,028,498	8,849,619,503
其他资本公积	53,152,276	20,727,188	0	73,879,464
(1)被投资单位除净损益和其他综合收益、利润分配以外的所有者权益的其他变动	33,885,076	6,507,188	0	40,392,264
(2)原制度资本公积转入	19,267,200	0	0	19,267,200
(3)股份支付计入所有者权益的金额(注3)	0	14,220,000	0	14,220,000
合计	8,899,800,277	38,727,188	15,028,498	8,923,498,967

注1：本公司于2012年3月吸收合并广汽长丰A股上市时，部分交易费用仍未最终结算，按照暂估金额冲减股本溢价。截至2014年12月31日，相关的交易费用已全部结算完毕，转回多计交易费用人民币18,000,000元。

注2：本期购买非同一控制下企业合并产生的子公司少数股东9.98%股权，支付对价大于购买日该公司的可辨认净资产价值的份额的差额，计入资本公积-资本溢价15,028,498元，详见附注八(1)。

注3：本公司于2014年9月实施了股票期权激励计划，本期应确认的股权激励计划成本为14,220,000元，详见附注十三。

42、其他综合收益

单位：元 币种：人民币

项目	期初余额	本期发生金额					期末余额
		本期所得税前发生额	减：前期计入其他综合收益当期转入损益	减：所得税费用	税后归属于母公司	税后归属于少数股东	
一、以后不能重分类进损益的其他综合收益	0	0	0	0	0	0	0
二、以后将重分类进损益的其他综合收益	1,151,178	14,643,565	1,229,874	2,120,460	7,982,821	3,310,410	9,133,999
其中：可供出售金融资产公允价值变动损益	1,151,178	14,643,565	1,229,874	2,120,460	7,982,821	3,310,410	9,133,999
其他综合收益合计	1,151,178	14,643,565	1,229,874	2,120,460	7,982,821	3,310,410	9,133,999

43、专项储备

单位：元 币种：人民币

项目	期初余额	本期增加	本期减少	期末余额
安全生产费	2,006,631	6,049,925	3,188,281	4,868,275
合计	2,006,631	6,049,925	3,188,281	4,868,275

44、盈余公积

单位：元 币种：人民币

项目	期初余额	本期增加	本期减少	期末余额
法定盈余公积(注)	1,630,128,129	250,572,021	0	1,880,700,150
合计	1,630,128,129	250,572,021	0	1,880,700,150

注：根据《中华人民共和国公司法》及本公司《公司章程》，本公司于年度决算时按年度净利润的10%提取法定盈余公积金。

45、未分配利润

单位：元 币种：人民币

项目	本期	上期
调整前上期末未分配利润	16,289,702,000	14,494,627,366
调整期初未分配利润合计数（调增+，调减-）	0	0
调整后期初未分配利润	16,289,702,000	14,494,627,366
加：本期归属于母公司所有者的净利润	3,185,890,686	2,668,921,930
减：提取法定盈余公积	250,572,021	341,795,102
应付普通股股利（注1、2）	1,158,303,617	514,801,608
提取职工奖励及福利基金	667,288	17,250,586
期末未分配利润	18,066,049,760	16,289,702,000

注1：于2014年6月30日，本公司举行了2013年度股东大会，会议审议并通过了关于2013年利润分配方案的议案，决定向全体股东派发现金股息为人民币0.10元/股（含税），按总股本6,435,020,097股计算，合共派发股息人民币643,502,010元。上述股利已分配完毕。

注2：于2014年8月26日，本公司召开第三届董事会第43次会议，会议审议并通过了关于2014年中期利润分配方案的议案，决定向全体股东派发现金股息为人民币0.08元/股（含税），按总股本6,435,020,097股计算，合共派发股息人民币514,801,607元。上述股利已分配完毕。

46、营业收入和营业成本

单位：元 币种：人民币

项目	本期发生额		上期发生额	
	收入	成本	收入	成本
主营业务	21,702,818,083	18,531,539,495	18,181,917,460	15,550,522,691

其他业务	673,115,835	427,453,306	642,281,061	562,487,924
合计	22,375,933,918	18,958,992,801	18,824,198,521	16,113,010,615

47、营业税金及附加

单位：元 币种：人民币

项目	本期发生额	上期发生额
消费税	542,845,075	465,487,002
营业税	96,042,358	70,141,925
城市维护建设税	82,051,649	76,354,568
教育费附加	57,116,705	53,376,427
其他	6,371,780	3,751,767
合计	784,427,567	669,111,689

48、销售费用

单位：元 币种：人民币

项目	本期发生额	上期发生额
工资及员工福利	200,947,064	146,886,195
广告费用	704,763,674	495,170,905
物流仓储费	310,778,644	85,183,856
售后服务及销售奖励	398,898,571	200,593,080
其他	211,721,680	138,427,851
合计	1,827,109,633	1,066,261,887

49、管理费用

单位：元 币种：人民币

项目	本期发生额	上期发生额
工资及员工福利	690,008,195	539,852,588
研发费用	299,472,620	262,887,201
事务经费	383,712,677	401,078,656
折旧及摊销	319,459,298	239,587,839
交易税费	92,642,907	71,546,890
其他	113,531,570	215,989,287
合计	1,898,827,267	1,730,942,461

50、财务费用

单位：元 币种：人民币

项目	本期发生额	上期发生额
利息支出	704,662,275	611,131,850
减：利息收入	438,613,470	476,322,498
汇兑损益	-2,052,333	-16,665,555
其他	39,306,059	42,669,596
合计	303,302,531	160,813,393

51、资产减值损失

单位：元 币种：人民币

项目	本期发生额	上期发生额
坏账损失	31,929,091	32,670,637
存货跌价损失	44,944,724	44,884,389
固定资产减值损失	28,005,176	2,728,816
无形资产减值损失	12,307,265	0
合计	117,186,256	80,283,842

52、投资收益

单位：元 币种：人民币

项目	本期发生额	上期发生额
权益法核算的长期股权投资收益	4,101,258,756	4,018,911,914
处置长期股权投资产生的投资收益	1,433,308	-51,618,250
以公允价值计量且其变动计入当期损益的金融资产在持有期间的投资收益	147,755	634,209
处置以公允价值计量且其变动计入当期损益的金融资产取得的投资收益	0	-58,865
持有至到期投资在持有期间的投资收益	7,358,205	3,948,156
可供出售金融资产等取得的投资收益	11,846,474	15,247,454
处置可供出售金融资产取得的投资收益	17,698,266	-1,375,350
其他	70,053,053	9,660,861
合计	4,209,795,817	3,995,350,129

53、营业外收入

单位：元 币种：人民币

项目	本期发生额	上期发生额
非流动资产处置利得	6,256,237	5,451,072
收购子公司的收益（注1）	163,699,859	0
政府补助（注2）	195,590,711	189,628,435
其他	37,606,216	52,144,756
合计	403,153,023	247,224,263

注1：注1：2014年度本集团通过收购广汽日野(沈阳)汽车有限公司(“沈阳日野”)股权、及对广州帕卡汽车零部件有限公司(“广州帕卡”)增资扩股从而控制这两家公司，所支付对价与购买日享有的该公司可辨认净资产公允价值份额之间的差额，计入营业外收入，详见附注八(1)。

注2：计入当期损益的政府补助明细

单位：元 币种：人民币

项目	本期发生金额	上期发生金额	与资产相关/与收益相关
与资产相关的政府补助:			
研发获得的资金支持	21,553,405	18,441,282	与资产相关
中央预算内投资资金	15,483,574	15,483,574	与资产相关
整车项目获得的资金支持	84,262,845	8,215,779	与资产相关
汽车上下游企业获得的资金支持	3,038,060	1,888,379	与资产相关
与收益相关的政府补助:			
研发获得的资金支持	641,600	540,000	与收益相关
整车项目获得的资金支持	55,167,524	134,608,136	与收益相关
汽车上下游企业获得的资金支持	9,569,707	7,597,009	与收益相关
其他	5,873,996	2,854,276	与收益相关
合计	195,590,711	189,628,435	/

54、营业外支出

单位：元 币种：人民币

项目	本期发生额	上期发生额
非流动资产处置损失（注）	2,259,506	504,072,978
对外捐赠	17,023,085	42,815,053
其他	26,161,242	54,086,313
合计	45,443,833	600,974,344

注：于 2013 年本集团向一第三方转让一项目资产，该资产处置损失为 498,192,259 元。

55、所得税费用

(1) 所得税费用表

单位：元 币种：人民币

项目	本期发生额	上期发生额
当期所得税费用	95,017,879	57,171,313
递延所得税费用	31,076,510	43,612,280
合计	126,094,389	100,783,593

(2) 会计利润与所得税费用调整过程：

项目	本期发生额
利润总额	3,053,592,870
按法定/适用税率计算的所得税费用	763,398,217
子公司适用不同税率的影响	-2,658,188
调整以前期间所得税的影响	1,304,009
归属于合营企业和联营企业的损益	-1,025,314,689
收到境内被投资单位分回的股利	-1,145,716
不可抵扣的成本、费用和损失的影响	30,170,075
使用前期未确认递延所得税资产的可抵扣亏损	-19,274,641

的影响	
本期末确认递延所得税资产的可抵扣暂时性差异或可抵扣亏损的影响	379,615,322
所得税费用	126,094,389

56、现金流量表项目

(1). 收到的其他与经营活动有关的现金：

单位：元 币种：人民币

项目	本期发生额	上期发生额
利息收入	545,174,812	380,311,917
政府补助	25,109,030	135,019,421
其他	1,524,723,346	872,996,222
合计	2,095,007,188	1,388,327,560

(2). 支付的其他与经营活动有关的现金：

单位：元 币种：人民币

项目	本期发生额	上期发生额
研发费用	299,472,620	229,053,213
广告费用	713,816,852	397,509,456
捐赠	17,023,085	32,815,053
事务经费	444,220,463	446,206,230
其他	1,237,914,627	987,340,741
合计	2,712,447,647	2,092,924,693

(3). 收到的其他与投资活动有关的现金

单位：元 币种：人民币

项目	本期发生额	上期发生额
与资产相关的政府补助	120,764,000	355,420,000
收到委托贷款本金	72,500,000	47,400,000
买入返售金融资产支付的现金净额	0	1,935,180
收购子公司收到的现金净额	25,240,518	0
其他	2,978,019	0
合计	221,482,537	404,755,180

(4). 支付的其他与投资活动有关的现金

单位：元 币种：人民币

项目	本期发生额	上期发生额
支付委托贷款本金	665,515,546	83,300,000
买入返售金融资产支付的现金净额	124,405,721	0
其他	272,747,372	2,232,915
合计	1,062,668,639	85,532,915

(5). 收到的其他与筹资活动有关的现金

单位：元 币种：人民币

项目	本期发生额	上期发生额
卖出回购金融资产收到的现金净额	18,391,954	23,000,508
其他	78,508	0
合计	18,470,462	23,000,508

(6). 支付的其他与筹资活动有关的现金

单位：元 币种：人民币

项目	本期发生额	上期发生额
支付发行债券交易费用	13,787,418	22,437,500
其他	120,584	43,613
合计	13,908,002	22,481,113

57、现金流量表补充资料

(1) 现金流量表补充资料

单位：元 币种：人民币

补充资料	本期金额	上期金额
1. 将净利润调节为经营活动现金流量：		
净利润	2,927,498,481	2,544,938,395
加：资产减值准备	117,186,256	80,283,842
固定资产折旧、油气资产折耗、生产性生物资产折旧	644,093,612	494,240,199
无形资产摊销	524,838,565	420,545,217
长期待摊费用摊销	50,153,507	36,495,116
处置固定资产、无形资产和其他长期资产的损失（收益以“-”号填列）	-3,996,731	498,621,906
固定资产报废损失（收益以“-”号填列）	0	0
公允价值变动损失（收益以“-”号填列）	0	-347,306
财务费用（收益以“-”号填列）	704,662,275	611,131,850
投资损失（收益以“-”号填列）	-4,209,795,817	-3,995,350,129
递延所得税资产减少（增加以“-”号填列）	47,977,297	38,574,412
递延所得税负债增加（减少以“-”号填列）	-16,900,787	5,037,868
存货的减少（增加以“-”号填列）	-658,790,722	-671,092,030
经营性应收项目的减少（增加以“-”号填列）	72,643,161	-849,554,819
经营性应付项目的增加（减少以“-”号填列）	905,212,692	1,764,866,206
其他	0	0
经营活动产生的现金流量净额	1,104,781,789	978,390,727
2. 不涉及现金收支的重大投资和筹资活动：		

债务转为资本	0	0
一年内到期的可转换公司债券	0	0
融资租入固定资产	0	0
3. 现金及现金等价物净变动情况:		
现金的期末余额	17,690,720,297	18,748,401,246
减: 现金的期初余额	18,748,401,246	14,874,462,491
加: 现金等价物的期末余额		0
减: 现金等价物的期初余额		0
现金及现金等价物净增加额	-1,057,680,949	3,873,938,755

(2) 本期支付的取得子公司的现金净额

	金额
本期发生的企业合并于本期支付的现金或现金等价物	40,000,001
其中: 沈阳日野	1
广州帕卡	40,000,000
减: 购买日子公司持有的现金及现金等价物	65,240,519
其中: 沈阳日野	7,803,651
广州帕卡	57,436,868
加: 以前期间发生的企业合并于本期支付的现金或现金等价物	0
其中: 沈阳日野	0
广州帕卡	0
取得子公司支付的现金净额	-25,240,518

(3) 现金和现金等价物的构成

单位: 元 币种: 人民币

项目	期末余额	期初余额
一、现金	17,690,720,297	18,748,401,246
其中: 库存现金	474,800	629,742
可随时用于支付的银行存款	17,690,245,497	18,747,771,504
可随时用于支付的其他货币资金	0	0
二、现金等价物		
其中: 三个月内到期的债券投资	0	0
三、期末现金及现金等价物余额	17,690,720,297	18,748,401,246

58、所有权或使用权受到限制的资产

单位: 元 币种: 人民币

项目	期末账面价值	受限原因
货币资金	674,180,457	保证金
应收票据	73,039,702	质押票据
存货	538,746,856	借款、开立汇票
固定资产	220,304,051	借款、开立汇票
无形资产	167,902,340	借款、开立汇票

合计	1,674,173,406	/
----	---------------	---

59、 外币货币性项目

(1). 外币货币性项目:

单位: 元

项目	期末外币余额	折算汇率	期末折算人民币余额
货币资金			279,151,974
其中: 美元	21,834,992	6.1190	133,608,318
港币	120,748,798	0.7889	95,255,104
日元	959,507,369	0.0514	49,290,851
其他币种			997,701
应收账款			52,223,793
其中: 美元	8,534,694	6.1190	52,223,793
其他应收款			4,454,509
其中: 港币	5,646,695	0.7889	4,454,509
短期借款			531,033,829
其中: 美元	86,784,414	6.1190	531,033,829
应付账款			3,917,581
其中: 美元	640,232	6.1190	3,917,581
其他应付款			53,463,339
其中: 美元	30,000	6.1190	183,570
港币	67,539,353	0.7889	53,279,769

八、合并范围的变更

1、 非同一控制下企业合并

本期发生的非同一控制下企业合并

(1) 本期收购沈阳日野股权

本公司与日野自动车株式会社(“日本日野”, 日本日野系广汽日野的另一方合营股东)于2013年11月4日签订协议, 约定日本日野应支付等值于人民币206,000,000元的资金(“补偿金”)予沈阳日野, 用于支付沈阳日野负债等, 以作为上述本公司向广汽日野收购股权的前提条件。该款项于2014年7月16日收到。

于2014年4月29日, 本公司与广汽日野签订股权交易合同, 以人民币1元收购其持有的子公司沈阳日野80.02%股权。2014年6月9日, 本公司完成对沈阳日野的收购(“购买日”)。于购买日, 沈阳日野可辨认净资产的公允价值为人民币-61,148,553元, 本公司持有的80.02%所对应的净资产公允价值的为人民币-48,931,072元, 与本公司支付的人民币1元对价、沈阳日野收到的补偿金之间的差额人民币157,068,927元, 记入营业外收入。期后, 本公司再分别以人民币1元和人

人民币 5,500,001 元的收购沈阳日野其他两小股东持有的 5%股权和 4.98%股权，该交易为“购买子公司的少数股权”，所支付的对价与相关应占沈阳日野净资产的差额 15,028,498 元借记资本公积。

截至 2014 年 12 月 31 日，有关股权转让交易已经完成，本公司持有沈阳日野 90%股权，广汽日野持有其 10%股权。

于 2014 年年度合并利润表所包括自于沈阳日野购买日起由其贡献的收入为人民币 15,775,517 元，其在本期净利润为人民币-40,493,562 元。

(2) 本期增资广州帕卡

本公司子公司广州汽车集团零部件汽车有限公司(“广汽部件”)原持有其联营公司广州帕卡 45%股权，于 2014 年 12 月 26 日广汽部件对其单方增资 40,000,000 元人民币，增资完成后，广汽部件持有其股权增加至 75.947%。根据经批准修改后的合资合同及章程的约定，广汽部件已达到控制条件。

于 2014 年 12 月 26 日(“购买日”)，本集团将支付广州帕卡的增资款对价小于取得投资时应享有该公司可辨认净资产公允价值产生的收益为人民币 6,630,932 元，计入营业外收入，附注七(53)。

本集团对于购买日之前持有的广州帕卡 45%股权按照购买日的可辨认净资产公允价值重新计量产生的利得 1,948,445 元，计入投资收益。

2、其他原因的合并范围变动

(1) 与上期相比本期新增合并单位 7 家，原因为：本期新设成立 7 家子公司。

(2) 本期减少合并单位 1 家，原因为：1 家子公司完成清算。

九、其他主体中的权益

1、在子公司中的权益

(1). 企业集团的构成

通过设立或投资方式取得的子公司

子公司名称	经营场所/注册成立国家	业务性质	持股比例(%)	
			直接	间接
中隆投资有限公司	中国香港	本公司投资项目的管理	100	0
广州骏威企业发展有限公司	广东省广州市	投资及管理企业	0	100
广州汽车集团客车有限公司	广东省广州市	生产、销售、加工汽车和配件	50	50
广州汽车集团乘用车有限公司	广东省广州市	生产、销售、加工汽车和配件	100	0
广州汽车技术中心	广东省广州市	研究开发汽车及零部件新技术、新产品	90	0
广州汽车集团商贸有限公司	广东省广州市	销售汽车及汽车零配件。钢材进口经营。技术咨询 服务，汽车租赁，汽车展览服务。普通货运；货物 包装，仓储；加工等	100	0
广州本田汽车第一销售有限公司	广东省广州市	销售汽车及汽车零配件、汽车售后服务	0	100
广州长力汽车销售有限公司	广东省广州市	销售汽车及汽车零配件、汽车售后服务	2	98
广州汽车集团进出口贸易有限公司	广东省广州市	进出口贸易	0	100
广州广汽租赁有限公司	广东省广州市	汽车及设备租赁、二手车销售、融资租赁服务	0	100
广州市广汽商贸汽车用品有限公司	广东省广州市	汽车用品零售与批发	0	100
广州长润汽车销售有限公司	广东省广州市	销售汽车及汽车零配件、汽车售后服务	0	100
广州长凯汽车销售服务有限公司	广东省广州市	销售汽车及汽车零配件、汽车售后服务	0	60

子公司名称	经营场所/注册成立国家	业务性质	持股比例(%)	
			直接	间接
广州长宁汽车销售服务有限公司	广东省广州市	销售汽车及汽车零配件、汽车售后服务	0	100
北京长京行汽车销售服务有限公司	北京市	销售汽车及汽车零配件、汽车售后服务	0	60
重庆长俊汽车销售服务有限公司	重庆市	销售汽车及汽车零配件、汽车售后服务	0	60
上海长宇汽车销售服务有限公司	上海市	销售汽车及汽车零配件、汽车售后服务	0	60
广汽丰通物流有限公司	广东省广州市	物流运输	0	55
广州广汽产业发展有限公司	广东省广州市	投资咨询及服务	0	100
广州广汽丰通服务有限公司	广东省广州市	物业管理配套生活服务	0	51
成都广新物流有限公司	四川省成都市	物流运输	0	55
广州长昕汽车销售有限公司	广东省广州市	销售汽车及汽车零配件、汽车售后服务	0	100
北京长怡汽车销售服务有限公司	北京市	销售汽车及汽车零配件、汽车售后服务	0	100
新疆长信汽车销售有限公司	新疆乌鲁木齐市	销售汽车及汽车零配件、汽车售后服务	0	60
广州长盛汽车销售服务有限公司	广东省广州市	销售汽车及汽车零配件、汽车售后服务	0	100
南京长昊汽车销售服务有限公司	江苏省南京市	销售汽车及汽车零配件、汽车售后服务	0	100
郑州保中仓储有限公司	河南省郑州市	仓储服务	0	100
沈阳环沈物流有限公司	辽宁省沈阳市	物流运输	0	100
广州长悦雷克萨斯汽车销售服务有限公司	广东省广州市	销售汽车及汽车零配件、汽车售后服务	0	100
重庆长捷汽车销售服务有限公司	重庆市	销售汽车及汽车零配件、汽车售后服务	0	100
广州汽车集团零部件有限公司	广东省广州市	制造、销售汽车及摩托车零配件	51	49
广州华德汽车弹簧有限公司	广东省广州市	生产、加工、销售各类弹簧	0	100
广州广汽获原模具冲压有限公司	广东省广州市	汽车车身冲压焊接零部件研究、设计、开发和生产	0	90
广州广爱保险经纪有限公司	广东省广州市	保险经纪	50.2	24.9
骏威汽车有限公司	中国香港	本公司投资项目的管理	62.1	37.9
敬亮汽车有限公司	中国香港	本公司投资项目的管理	0	100
Terroy Development Ltd.	英属维尔京群岛	本公司投资项目的管理	0	100
华刚发展有限公司	中国香港	本公司投资项目的管理	0	100
骏国有限公司	中国香港	本公司投资项目的管理	0	100
启城发展有限公司	中国香港	本公司投资项目的管理	0	100
耀国企业有限公司	中国香港	本公司投资项目的管理	0	100
骏丰发展有限公司	英属维尔京群岛	投资及管理企业	0	100
得城投资有限公司	英属维尔京群岛	投资及管理企业	0	100
粤隆投资有限公司	英属维尔京群岛	投资及管理企业	0	100
越隆企业有限公司	英属维尔京群岛	投资及管理企业	0	100
祥隆发展有限公司	英属维尔京群岛	本公司投资项目的管理	0	100
骏利发展有限公司	英属维尔京群岛	本公司投资项目的管理	0	100
飞迅实业有限公司	中国香港	本公司投资项目的管理	0	100
广州广汽商贸物流有限公司	广东省广州市	物流运输	0	100
广州广汽商贸长佳汽车销售有限公司	广东省广州市	销售汽车及汽车零配件、汽车售后服务	0	100
重庆广汽长冠汽车销售有限公司	重庆市	销售汽车及汽车零配件、汽车售后服务	0	60
北京广汽长瑞汽车销售有限公司	北京市	销售汽车及汽车零配件	0	60
广州广汽商贸长鸿汽车销售有限公司	广东省广州市	销售汽车、配件等	0	100
广州广汽商贸再生资源有限公司	广东省广州市	回收、销售：废钢、废金属屑、废塑料、废纸。	0	100
重庆广汽长锦汽车销售有限公司	重庆市	销售汽车及汽车零配件	0	60
湖南广汽长坤汽车销售有限公司	湖南省长沙市	销售汽车及汽车零配件、汽车售后服务	0	60
南京长益汽车销售有限公司	江苏省南京市	销售汽车及汽车零配件、汽车售后服务	0	100
广汽吉奥汽车有限公司	浙江省杭州市	轻型汽车及底盘、载货系列改装车、中巴客车系列改装车的生产、销售。汽车配件销售	51	0
浙江吉奥汽车销售有限公司	浙江省台州市	吉奥品牌汽车及配件、摩托车配件销售	0	51
浙江吉奥进出口有限公司	浙江省台州市	从事货物、技术进出口业务	0	51
广汽吉奥汽车销售有限公司	浙江省杭州市	销售汽车及汽车零配件	0	51
广汽吉奥(东营)汽车销售有限公司	山东省东营市	销售：商用车车及九座以上乘用车，汽车配件。	0	51

子公司名称	经营场所/注册成立国家	业务性质	持股比例(%)	
			直接	间接
众诚汽车保险股份有限公司	广东省广州市	从事专业化经营汽车保险	20	40
长沙广汽东阳汽车零部件有限公司	湖南省长沙市	交通工具之塑料类零部件产品的设计、开发、制造、销售。	0	51
长沙长威汽车销售有限公司	湖南省长沙市	销售汽车及汽车零配件、汽车售后服务	0	100
成都广久物流有限公司	四川省成都市	物流运输	0	60
武汉广裕物流有限公司	湖北省武汉市	物流行业，公司主营业务：普通货运、货运装卸、仓储服务、货运代理、货物中转，房屋出租。	0	100
广汽资本有限公司	广东省广州市	利用自有资金进行对外投资；投资管理；投资咨询	100	0
天津长津祥汽车销售服务有限公司	天津市	销售汽车及汽车零配件	0	100
济南广浩物流有限公司	山东省济南市	物流运输	0	100
长沙广汽长辉汽车销售有限公司	湖南省长沙市	销售汽车及汽车零配件、汽车售后服务	0	100
梅州广汽部件汽车系统有限公司	广东省梅州市	研发、制造、销售：汽车、摩托车弹性部件和汽车动力传输部件。	0	100
广州广爱汽车咨询服务服务有限公司	广东省广州市	商品信息服务等	0	100
梅州五羊自行车有限公司	广东省梅州市	脚踏自行车及残疾人座车制造；非公路休闲车及零配件制造；零售：电气设备、五金、自行车；销售：助动自行车、电气机械设备	0	90
怀化长顺汽车销售有限公司	湖南省怀化市	销售汽车及汽车零配件	0	100
重庆广汽长渝汽车销售有限公司	重庆市	销售汽车及汽车零配件	0	100
梅州广达物流有限公司	广东省梅州市	国际运输代理业务；汽车零部件的组装和销售；仓储、货运、配送；房屋出租、货物装卸、货运代理、货物中转等	0	100

通过非同一控制下企业合并取得的子公司

子公司名称	经营场所/注册成立国家	业务性质	持股比例(%)	
			直接	间接
广汽长丰汽车股份有限公司	湖南省长沙市	汽车及其零部件制造、销售，提供相关技术服务	100	0
长沙长丰汽车制造有限责任公司	湖南省长沙市	猎豹轻型越野车及其零部件制造、销售，提供相关技术服务	0	55.47
广汽长丰（湖南）销售有限责任公司	湖南省长沙市	销售猎豹（三菱）汽车及其零部件；提供汽车美容维修服务及售后服务	0	100
长沙广汽长耀汽车销售有限公司	湖南省长沙市	销售汽车及汽车零配件	0	100
湖南广汽顺捷物流有限公司	湖南省长沙市	物流运输	0	100
广汽日野(沈阳)汽车有限公司	辽宁省沈阳市	开发、设计、制造商用车及其底盘和零配件；销售自产产品并提供售后服务及相关服务、培训服务	90	0
广州帕卡汽车零部件有限公司	广东省广州市	研究开发、生产、加工防音材料，工程塑料及相关产品，销售公司产品，并提供售后服务。	0	75.947

2、合营企业或联营企业中的权益

(1). 重要的合营企业或联营企业

以下企业为于 2014 年 12 月 31 日集团的合营企业，且董事会认为其对集团的影响重大。下列合营企业拥有的股本仅包含普通股，为本公司直接持有；成立或注册的国家也是其主要的经营场所。

合营企业名称	经营场所/注册成立国家	业务性质	持股比例(%)	对合营企业投资的会计处理方法
广汽本田汽车有限公司 (“广汽本田”)	中国内地	注 1	50	权益法
广汽丰田汽车有限公司 (“广汽丰田”)	中国内地	注 1	50	权益法
广汽菲亚特汽车有限公司 (“广汽菲亚特”)	中国内地	注 1	50	权益法
广汽三菱汽车有限公司 (“广汽三菱”)	中国内地	注 1	50	权益法
广汽日野汽车有限公司 (“广汽日野”)	中国内地	注 1	50	权益法
广汽汇理汽车金融有限公司 (“广汽汇理”)	中国内地	注 1	50	权益法
五羊一本田摩托(广州)有限公司 (“五羊一本田”)	中国内地	注 1	50	权益法

注 1: 广汽本田、广汽丰田、广汽菲亚特、广汽三菱、广汽日野为中国内地生产及销售汽车及汽车零部件的公司，广汽汇理为从事汽车金融的公司，五羊本田为摩托车生产企业，均为非上市公司。

(2). 合营企业汇总财务信息摘要

以下为本集团所有合营企业的汇总财务信息摘要（不含商誉）。基于与部分合营企业其他股东签署的保密协议，本集团不单独披露重要合营企业的部分财务数据。董事会认为重要的七家合营企业下列主要财务信息的汇总数占本集团所有合营企业汇总财务信息的比例超过 90%。

单位:元 币种:人民币

项目	期末余额/ 本期发生额	期初余额/ 上期发生额
流动资产	61,861,599,380	54,703,565,159
其中: 现金和现金等价物	20,891,647,237	22,929,557,826
非流动资产	26,490,675,474	24,769,986,988
资产合计	88,352,274,854	79,473,552,147
流动负债	58,612,960,198	52,586,059,700
非流动负债	8,576,435,870	6,117,301,427
负债合计	67,189,396,068	58,703,361,127
少数股东权益	17,593,330	16,528,162
归属于母公司股东权益	21,145,285,456	20,753,662,858
营业收入	140,472,443,789	131,999,726,259
净利润	6,276,740,888	6,365,500,038
其他综合收益	0	0
综合收益总额	6,276,740,888	6,365,500,038

本年度收到的来自合营企业的股利	3,452,488,321	2,484,370,671
-----------------	---------------	---------------

注：本集团以合营企业合并财务报表中归属于母公司的金额为基础，按持股比例计算资产份额。
合营企业合并财务报表中的金额考虑了取得投资时合营企业可辨认资产和负债的公允价值以及统一会计政策的影响。

(3) 重要合营企业的主要财务信息

单位：元 币种：人民币

重大合营企业名称	资产总额		负债总额		收入总额		收到的来自合营企业的股利	
	期末余额	年初余额	期末余额	年初余额	本期发生数	上期发生数	本期发生数	上期发生数
广汽本田	27,059,753,080	24,537,171,450	20,130,421,586	17,772,569,313	59,808,971,480	58,437,275,211	1,543,778,275	995,971,389
广汽丰田	18,208,011,622	18,016,291,067	10,889,618,835	11,004,724,626	53,878,955,069	52,386,212,408	1,828,607,170	1,373,543,795
广汽菲亚特	7,217,415,693	6,694,591,515	6,710,946,283	5,471,290,042	6,814,164,328	5,051,750,656	0	0
广汽三菱	6,041,169,596	5,305,280,428	4,674,262,629	4,139,548,222	7,477,999,515	5,909,443,830	0	0
广汽日野	1,576,807,838	1,829,243,463	1,302,168,356	1,679,639,636	1,121,196,530	1,477,074,053	0	0
广汽汇理	20,435,930,395	16,296,425,192	18,412,622,174	14,544,223,786	1,677,099,841	1,032,553,501	0	0
五羊本田	3,067,617,246	2,719,305,117	1,822,246,772	1,522,625,623	5,724,800,398	5,527,654,306	78,210,000	112,830,423
合计	83,606,705,470	75,398,308,232	63,942,286,635	56,134,621,248	136,503,187,161	129,821,963,965	3,450,595,445	2,482,345,607

上述重要合营企业中需要进行账面净资产与本集团对其长期股权投资的调节如下表所示，其余可直接按持股比例计算得出长期股权投资账面价值：

单位：元 币种：人民币

重大合营企业名称	期末余额				年初余额			
	归属于母公司股东权益	按持股比例计算的净资产份额	商誉	对合营企业权益投资的账面价值	归属于母公司股东权益	按持股比例计算的净资产份额	商誉	对合营企业权益投资的账面价值
广汽三菱	1,366,906,967	683,453,483	2,895,292,546	3,578,746,029	1,165,732,206	582,866,103	2,895,292,546	3,478,158,649
五羊本田	1,245,370,474	622,685,237	21,259,025	643,944,262	1,196,679,494	598,339,748	21,259,025	619,598,773

(4) 重要的联营企业的主要财务信息

董事会认为无个别对本集团重大的联营企业。本集团应占联营企业的各项业绩份额如下：

	期末余额/ 本期发生额	年初余额/ 上期发生额
投资账面价值合计	5,246,538,180	5,072,953,007
下列各项按持股比例计算的合计数		
—净利润	967,697,703	920,597,194
—其他综合收益	0	0
—综合收益总额	967,697,703	920,597,194

(5) 与合营企业投资相关的未确认承诺

项目	期末余额	年初余额
对外投资承诺（注 1,2,3,4）	2,150,127,000	374,194,367

注 1：根据本公司合营企业广汽丰田汽车有限公司 2013 年第 14 号董事会决议，申请增加注册资本 8,250 万美元。本公司按投资股比需出资 4,125 万美元，截止 2014 年底已支付 825 万美元，余下增资款 3,300 万美元按 2014 年 12 月 31 日美元汇率（6.119）折算人民币 201,927,000 元。

注 2：根据本公司第三届董事会第 23 次会议决议，本公司与中兴汽车共同设立合资公司广汽中兴（宜昌）汽车有限公司。注册资本为 5 亿元人民币，本公司按投资股比需出资 2 亿元，截至 2014 年底已支付 1.4 亿元，余下增资款 6,000 万元尚未支付。

注 3：根据本公司 2014 年第三届董事会第 40 次会议决议，本公司和比亚迪股份有限公司共同出资设立广州广汽比亚迪新能源客车有限公司，注册资本为 3 亿元人民币，本公司按股比需出资 1.47 亿元。截至 2014 年底已支付 5,880 万元，余下增资款 8,820 万元尚未支付。

注 4：根据本公司第三届董事会第 31 次会议决议，同意本公司按股比对广汽菲亚特汽车有限公司增加投入资本 18 亿元人民币，截止 2014 年底尚未支付。

十、与金融工具相关的风险

本集团在经营过程中面临各种金融风险：信用风险、市场风险和流动性风险。本集团的整体风险管理计划专注于财务市场的难预测性，并寻求尽量减低对本集团财务表现的潜在不利影响。

根据高级管理层批准的政策，风险管理乃由本集团的财务部（“集团财务部”）负责。集团财务部与本集团的经营单位密切合作，确认及评估财务风险。

1. 信用风险

信用风险是指金融工具的一方不履行义务，造成另一方发生财务损失的风险。财务报表中所载列的定期存款、现金及现金等价物、受限制现金、应收账款及其他应收款、可供出售金融资产、

持有至到期投资的账面价值代表本集团所面临的与财务风险有关的最高信用风险。

于 2014 年 12 月 31 日,大部分银行存款存放于并无重大信用风险的国有银行及其他金融机构。管理层预期,不会因这部分国有银行及金融机构的表现欠佳而产生任何亏损。

本集团一般要求经销商及客户于交付乘用车之前,以现金或透过于六个月内到期且由银行接纳及结算的银行承兑票据,悉数支付全数预付款项。除要求客户预先付款外,本集团已实施政策确保向信贷记录良好的客户作出赊账销售。信贷条款于进行信贷评估/审核后获批准。大部份应收账款与信贷记录良好的客户有关。

2. 市场风险

金融工具的市场风险,是指金融工具的公允价值或未来现金流量因市场价格变动而发生波动的风险,包括利率风险、汇率风险和其他价格风险。

(1) 利率风险

利率风险,是指金融工具的公允价值或未来现金流量因市场利率变动而发生波动的风险。

除委托贷款、现金及现金等价物以外,本集团并无重大计息资产。该等资产连同本集团短期借款及短期应付债券的届满期限均为 12 个月以内,因此这部分金融资产及负债并无重大利率风险。

本集团的利率风险来自长期借款和应付债券(统称“借款”)。按浮动利率发行的借款使本集团承受现金流量利率风险,部份为按浮动利率持有的现金所抵消。按固定利率发行的借款令本集团承受公允价值利率风险。

于 2014 年内,本集团的浮动利率借款乃以人民币为单位。于 2014 年 12 月 31 日,倘若银行借款的利率分别上调/下调 100 个基点而所有其他变量保持不变,则截至 2014 年 12 月 31 日止年度的税后利润可能减少/增加人民币 12,481,107 元,主要是由于浮动利率借款的开支有所增加/减少。

于 2014 年 12 月 31 日,本集团的借款中合计为人民币 12,645,736,026 元的借款是按固定利率计息。

于有关期间内,本集团尚未采用任何金融工具对冲所面临的利率风险。

(2) 汇率风险

汇率风险,是指金融工具的公允价值或未来现金流量因外汇汇率变动而发生波动的风险。本集团的业务主要于中国经营,大部分交易乃以人民币为单位及结算,惟面临若干外币换算风险的若干应收款项及应付款项、现金及现金等价物以及借款乃以美元、港元及日元为单位除外。本集团并无采用任何金融工具对冲外汇风险。

于 2014 年 12 月 31 日,倘人民币兑美元的汇率上扬/下跌 5%而其他所有变量保持不变,则截至 2014 年 12 月 31 日止年度的税后利润可能已分别增加/减少人民币 13,098,858 元,主要是因换

算以美元为单位的应收账款及其他应收款项、定期存款、现金及现金等价物、贸易及其他应付款项以及借款而产生的外汇收益/亏损所致。

于 2014 年 12 月 31 日，倘人民币兑港币的汇率上扬/下跌 5% 而其他所有变量保持不变，则截至 2014 年 12 月 31 日止年度的税后利润可能已分别减少/增加人民币 1,741,119 元，主要是因换算以港币为单位的应收账款及其他应收款项、现金及现金等价物、贸易及其他应付款项而产生的外汇收益/亏损所致。

于 2014 年 12 月 31 日，倘人民币兑日元的汇率上扬/下跌 5% 而其他所有变量保持不变，则截至 2014 年 12 月 31 日止年度的税后利润可能已分别减少/增加人民币 1,848,407 元，主要是因换算以日元为单位的现金及现金等价物而产生的外汇收益/亏损所致。

(3) 其他价格风险

于 2014 年 12 月 31 日，本集团持有的以期末按公允价值计量的可供出售金融资产主要为股票、基金等投资，因此，本集团承担着证券市场价格波动的风险。如果本集团于 2014 年 12 月 31 日持有之期末按公允价值计量的可供出售金融资产的证券市场价格增加或减少 1% 而其他所有变量维持不变，本集团于 2014 年 12 月 31 日之股东权益会增加或减少人民币 9,609,685 元（未考虑递延所得税影响）。

管理层认为 1% 合理反映了下一年度权益工具价值可能发生变动的合理范围。

3. 流动性风险

流动风险，是指企业在履行以交付现金或其他金融资产的方式结算的义务时发生资金短缺的风险。审慎的流动资金风险管理包括维持充足的现金及现金等价物、透过款额充足的已承诺信贷融资以维持可供动用资金，及结算市场持仓的能力。由于相关业务的多变性质，集团财务部致力透过维持已承诺的可用信贷额度维持资金的灵活性。

管理层根据预期现金流量，监控本集团的现金及现金等价物。

下表显示本集团的非衍生金融负债，按照相关的到期组别，根据由资产负债表日至合同到期日的剩余期间进行分析。在表内披露的金额为未经折现的合同现金流量。

于 2014 年 12 月 31 日明细如下：

项目	1 年以内	1 至 2 年	2 至 5 年	5 年以上
短期借款	4,643,275,305	0	0	0
1 年内到期的长期借款	5,893,085	0	0	0
长期借款	12,323,590	79,328,021	115,779,928	35,953,014
应付债券	237,720,000	237,720,000	2,192,020,000	3,610,800,000
短期融资券	5,249,500,000	0	0	0
应付票据	1,066,508,882	0	0	0

项目	1 年以内	1 至 2 年	2 至 5 年	5 年以上
应付账款	4,601,334,714	0	0	0
应付利息	300,394,773	0	0	0
应付股利	8,680,613	0	0	0
其他应付款	2,675,534,939	0	0	0
其他	540,886,730	1,151,251	0	0
合计	19,342,052,631	318,199,272	2,307,799,928	3,646,753,014

十一、 公允价值的披露

公允价值计量所使用的输入值划分为三个层次：

第一层次输入值是在计量日能够取得的相同资产或负债在活跃市场上未经调整的报价。

第二层次输入值是除第一层次输入值外相关资产或负债直接或间接可观察的输入值。

第三层次输入值是相关资产或负债的不可观察输入值。

公允价值计量结果所属的层次，由对公允价值计量整体而言具有重要意义的输入值所属的最低层次决定。

1、 以公允价值计量的资产和负债的期末公允价值

单位:元 币种:人民币

项目	期末公允价值			
	第一层次公允价值计量	第二层次公允价值计量	第三层次公允价值计量	合计
一、持续的公允价值计量				
(一) 可供出售金融资产	262,968,535	0	698,000,000	960,968,535
(1) 债务工具投资	101,374,100	0	0	101,374,100
(2) 权益工具投资	98,452,522	0	500,000,000	598,452,522
(3) 其他	63,141,913	0	198,000,000	261,141,913
持续以公允价值计量的资产总额	262,968,535	0	698,000,000	960,968,535

十二、 关联方及关联交易

1、 本企业的母公司情况

母公司名称	注册地	业务性质	注册资本	母公司对本企业的持股比例(%)	母公司对本企业的表决权比例(%)
广州汽车工业集团有限公司	广州	经营管理授权范围内的国有资产	人民币 257,134.46 万元	57.58 (注 1)	58.81 (注 1)

注1: 广州汽车工业集团有限公司共持有本公司A股股份计3,705,129,384股(其中限售股权

计3,617,403,529),约占本公司A股股本的87.76%;同时,还通过其香港全资子公司广汽集团(香港)有限公司持有本公司H股79,276,000股,约占本公司H股股本的3.58%;故其持有本公司A、H股票合计共为3,784,405,384股,约占本公司总股本的58.81%。

注2:本公司的实际控制人为广州市人民政府国有资产监督管理委员会(以下简称“广州市国资委”),广州市国资委受广州市人民政府委托行使出资人权利,持有本公司控股股东广州汽车工业集团有限公司100%股权,并通过广州汽车工业集团有限公司持有本公司58.81%股份。

2、本集团的子公司情况

本集团子公司的情况详见本附注“九、在其他主体中的权益”。

3、本集团的合营和联营企业情况

本集团重要的合营或联营企业详见本附注“九、在其他主体中的权益”。

本期与本集团发生关联方交易,或前期与本集团发生关联方交易形成余额的其他合营或联营企业情况如下:

合营或联营企业名称	与本集团关系
广汽丰田汽车有限公司	合营企业
广汽日野汽车有限公司	合营企业
广汽汇理汽车金融有限公司	合营企业
广汽菲亚特汽车有限公司	合营企业
广汽本田汽车有限公司	合营企业
广州市达康经济发展有限公司(注3)	合营企业
广汽本田汽车研究开发有限公司(注4)	合营企业
广州广汽优利得汽车内饰系统研发有限公司	合营企业
杭州依维柯汽车变速器有限公司(注1)	合营企业
杭州依维柯汽车传动技术有限公司(注1)	合营企业
广汽强华(梅州)汽车零部件有限公司(注1)	合营企业
广州广汽交通运输服务有限公司	合营企业
上海永达长荣汽车销售服务有限公司	合营企业
五羊-本田摩托(广州)有限公司	合营企业
西安市喜悦五羊本田摩托销售有限公司	合营企业
长沙广汽江森汽车内饰系统有限公司(注1)	合营企业
长沙卡斯马汽车系统有限公司(注1)	合营企业
广汽三菱汽车有限公司	合营企业
湖南广汽日邮物流有限公司(注1)	合营企业
广州广汽长和汽车科技有限公司(注1)	合营企业
重庆广汽长达汽车销售有限公司(注1)	合营企业
广州广汽宝商钢材加工有限公司(注1)	合营企业
长沙宝钢钢材加工配送有限公司(注1)	合营企业
广汽中兴(宜昌)汽车有限公司(注1)	合营企业
本田汽车(中国)有限公司	联营企业
广汽丰田发动机有限公司	联营企业
同方环球(天津)物流有限公司	联营企业
上海日野发动机有限公司	联营企业

申雅密封件（广州）有限公司	联营企业
广州广爱兴汽车零部件有限公司	联营企业
广州提爱思汽车内饰系统有限公司	联营企业
广州斯坦雷电气有限公司	联营企业
广州电装有限公司	联营企业
广州林骏汽车内饰件有限公司	联营企业
广州普利司通化工制品有限公司	联营企业
广州樱泰汽车饰件有限公司	联营企业
广州捷士多铝合金有限公司	联营企业
广州中精汽车部件有限公司	联营企业
广州帕卡汽车零部件有限公司（注 5）	联营企业
广州德爱康纺织内饰制品有限公司	联营企业
广州三叶电机有限公司	联营企业
广州昭和汽车零部件有限公司	联营企业
武汉林骏汽车饰件有限公司	联营企业
广州江森汽车内饰系统有限公司	联营企业
北京广汽航天汽车销售服务有限公司	联营企业
富田-日捆储运（广州）有限公司	联营企业
广汽丰通钢业有限公司	联营企业
北京广安物流有限公司	联营企业
广州港南沙汽车码头有限公司	联营企业
新疆瑞天汽车销售服务有限公司	联营企业
广州广汽丰绿资源再生有限公司	联营企业
广州广汽木村进和仓储有限公司	联营企业
广汽丰田物流有限公司	联营企业
广汽本田物流有限公司	联营企业
广州联合交易园区经营投资有限公司	联营企业
上海广汽汽车销售服务有限公司	联营企业
新疆今世纪汽车销售有限公司	联营企业
武汉斯坦雷电气有限公司	联营企业
惠州市津惠汽车线束有限公司（注 2）	联营企业
河源丰田纺织汽车部件有限公司	联营企业

注 1：根据该公司章程，该公司各投资方共同控制该公司，该公司是本集团的合营企业。

注 2：根据该公司章程，本集团对该公司仅有重大影响。

注 3：本集团通过一合营企业间接持有该公司 70% 的股权，本集团对其持股比例为 35%。

注 4：本集团通过一合营企业间接持有该公司 100% 的股权，本集团对其持股比例为 50%。

注 5：广州帕卡于 2014 年 12 月 26 日成为非同一控制下合并范围内的子公司。

4、其他关联方情况

其他关联方名称	其他关联方与本集团关系
广州摩托集团有限公司	母公司的全资子公司
广州广悦资产管理有限公司	母公司的全资子公司
广州骏达汽车企业集团	母公司的全资子公司
广州羊城汽车厂	母公司的全资子公司
广州市永大集团公司	母公司的全资子公司
广州粤隆客车有限公司	母公司的全资子公司

广州市市头实业有限公司	母公司的全资子公司
广州客车厂	母公司的全资子公司

5、关联交易情况

存在控制关系且已纳入本公司合并报表范围的子公司，其相互间交易及母子公司之间重大交易已作抵销。报告期内，本集团和关联方发生的重大交易如下，该等交易定价以签订合同中约定的协议价为定价基础。

(1). 购销商品、提供和接受劳务的关联交易

采购商品情况表

单位：万元 币种：人民币

关联方	关联交易内容	本期发生额	上期发生额
合营企业	采购乘用车	451,277.04	437,146.38
合营企业	采购零部件及原材料	81,551.55	62,952.81
联营企业	采购零部件及原材料	51,871.17	47,829.17

出售商品情况表

单位：万元 币种：人民币

关联方	关联交易内容	本期发生额	上期发生额
合营企业	销售乘用车	320.53	182.22
联营企业	销售乘用车	138.36	24.62
合营企业	销售零部件及原材料	46,575.86	55,480.16
联营企业	销售零部件及原材料	34,178.36	37,506.53
合营企业	销售生产设备	1,595.02	0.00

向关联方提供劳务及保险收入：

单位：万元 币种：人民币

关联方	关联交易内容	本期发生额	上期发生额
合营企业	运输、后勤、人员委派等劳务及保险收入	68,426.75	63,902.13
联营企业	运输、后勤、人员委派等劳务及保险收入	41,314.00	38,657.28
受同一控股股东控制之公司	运输、后勤、人员委派等劳务及保险收入	115.18	119.09
控股股东	运输、后勤、人员委派等劳务及保险收入	10.35	97.33

接受关联方提供的劳务及保险理赔：

单位：万元 币种：人民币

关联方	关联交易内容	本期发生额	上期发生额
合营企业	物流、仓储、后勤等劳务及保险理赔	2,636.33	2,998.39
联营企业	物流、仓储、后勤等劳务及保险理赔	2,381.34	2,022.77
受同一控股股东控制之公司	物流、仓储、后勤等劳务及保险理赔	247.26	16.57
控股股东	物流、仓储、后勤等劳务	32.04	2.87

	及保险理赔		
--	-------	--	--

(2). 关联租赁情况

公司出租情况:

单位: 万元 币种: 人民币

出租方名称	承租方名称	租赁资产种类	本期确认的租赁收入	上期确认的租赁收入
本公司	控股股东	办公场地	143.16	0.00
	受同一控股股东控制之公司	办公场地	4.80	0.00
	合营企业	商铺	78.87	0.00
	合营企业	办公场地	608.70	202.90
	合营企业	车位	14.40	0.00
全资子公司	合营企业	办公场地	0.46	0.00
	合营企业	厂房	109.74	0.00
	联营企业	厂房	632.00	782.68

公司承租情况:

单位: 万元 币种: 人民币

出租方名称	承租方名称	租赁资产种类	本期确认的租赁费支出	上期确认的租赁费支出
控股股东	全资子公司	办公场地	31.04	0
受同一控股股东控制之公司	全资子公司	土地	272.84	509.78
合营企业	全资子公司	厂房	6	0

(3). 关联担保情况

集团内关联担保情况

单位: 万元 币种: 人民币

担保方	被担保方	担保金额	担保起始日	担保到期日	担保是否已经履行完毕
广汽吉奥汽车有限公司	广汽吉奥汽车销售有限公司	25,000.00	2013-05-30	2018-05-30	否
广汽吉奥汽车有限公司	广汽吉奥汽车销售有限公司	10,000.00	2014-04-25	2015-02-13	否
广汽吉奥汽车有限公司	浙江吉奥进出口有限公司	5,000.00	2013-01-15	2017-01-15	否

接受关联方担保

担保方	被担保方	担保金额	担保起始日	担保到期日	担保是否已经履行完毕
控股股东	本公司	100,000.00	2013-03-20	2020-03-20	否
控股股东	本公司	300,000.00	2013-03-20	2025-03-20	否

中国证监会于2013年1月21日以“证监许可[2013]42号”文核准本公司公开发行总额不超过60亿元(含60亿元)的公司债券。本公司控股股东广州汽车工业集团有限公司(以下简称“广

汽工业集团”) 为本公司拟发行的上述公司债券提供全额无条件不可撤销的连带责任保证担保。担保期为本公司发行的公司债券发行首日至公司债券到期日后2年止。广汽工业集团将以担保的本次公司债券余额(本金及未按时支付利息、违约金等(如有))为计价基础按年收取 1‰的担保费用。

2013年本公司发行规模为 40 亿元的公司债券,即2012 年广州汽车集团股份有限公司公司债券(第一期),2014年本公司向广汽工业集团支付担保费为人民币400万元(2013年: 400 万元)。

(4). 关联方资金拆借

单位: 万元 币种: 人民币

关联方	拆借金额	起始日	到期日	说明
向关联方拆入资金				
合营企业	2,000.00	2013-04-18	2014-04-17	委托中国建设银行长沙市铁银支行
合营企业	2,000.00	2014-02-25	2014-12-30	委托中国建设银行长沙车站南路支行
合营企业	2,000.00	2014-04-25	2016-04-25	委托中国建设银行长沙车站南路支行
合营企业	5,500.00	2014-07-24	2015-07-24	委托中国银行广州珠江支行
合营企业	1,600.00	2014-04-21	2015-04-20	委托中国农业银行广州天河支行
合营企业	150.00	2014-05-22	2015-04-20	委托中国农业银行广州天河支行
合营企业	2,000.00	2013-04-22	2015-04-20	委托中国农业银行广州天河支行
合营企业	2,000.00	2013-05-09	2015-05-07	委托中国农业银行广州天河支行
联营企业	540.00	2012-10-20	2015-10-19	---
联营企业	260.00	2014-10-20	2015-10-19	---
联营企业	5,000.00	2013-01-09	2015-01-09	委托中信银行广州分行
联营企业	5,000.00	2014-02-21	2015-02-21	委托中信银行广州分行
向关联方拆出资金				
合营企业	5,500.00	2012-07-27	2014-07-24	委托中国银行广州珠江支行

合营企业	1,750.00	2013-04-10	2014-04-09	委托中国农业银行广州天河支行
合营企业	2,000.00	2013-04-22	2015-04-21	委托中国农业银行广州天河支行
合营企业	2,000.00	2013-05-09	2015-05-08	委托中国农业银行广州天河支行
合营企业	1,750.00	2014-04-15	2015-04-14	委托中国农业银行广州天河支行
合营企业	5,500.00	2014-07-24	2015-07-24	委托中国银行广州珠江支行
合营企业	620.40	2014-08-29	2015-01-30	委托中国农业银行广州天河支行
合营企业	1,221.10	2014-09-22	2015-01-30	委托中国农业银行广州天河支行
合营企业	1,744.95	2014-10-23	2015-01-30	委托中国农业银行广州天河支行
合营企业	1,677.75	2014-11-17	2015-01-30	委托中国农业银行广州天河支行
合营企业	1,157.35	2014-12-17	2015-01-30	委托中国农业银行广州天河支行
合营企业	2,880.00	2014-12-12	2015-06-12	委托中国银行广州珠江支行
联营企业	3,100.00	2014-08-01	2015-08-01	委托中航信托股份有限公司
联营企业	4,900.00	2014-08-25	2015-08-25	委托中航信托股份有限公司
合营企业	50,000.00	2014-04-04	2015-04-03	委托中国建设银行广东分行

向金融公司借款

关联方	交易内容	本期发生额	上期发生额
合营企业	向金融公司借款	249,055.47	228,125.69
合营企业	还金融公司借款	234,462.64	221,239.58

本集团支付上述金融贷款利息支出本期为 6,840 万元（上期为 4,583 万元）。

(5). 关联方资产转让、债务重组情况

向关联公司收购股权，详见附注八（1）披露。

(6). 关键管理人员报酬

单位：万元 币种：人民币

项目	本期发生额	上期发生额
关键管理人员报酬	2,094.36	3,357.36

注：此外，2014 年度关键管理人员按授予 A 股股权激励股份数应分摊的费用为 257.23 万元，详见附注十三。

6、关联方应收应付款项

(1). 应收项目

单位:万元 币种:人民币

项目名称	关联方	期末余额		期初余额	
		账面余额	坏账准备	账面余额	坏账准备
应收账款					
	合营企业	32,698.76	1.23	33,087.64	1.78
	联营企业	11,123.00	4.16	5,714.24	0.38
	受同一控股股东控制之公司	3.74	0.01	0.59	0.00
	控股股东	12.33	0.00	2.03	0.01
应收利息					
	联营企业	346.07	0.00	0.00	0.00
应收股利					
	合营企业	122,425.13	0.00	154,377.83	0.00
	联营企业	3,490.56	0.00	4,445.92	0.00
预付款项					
	合营企业	20,606.00	0.00	8,030.06	0.00
	联营企业	21,045.34	0.00	242.11	0.00
	控股股东	4.98	0.00	0.00	0.00
其他应收款					
	合营企业	13,488.17	0.00	8,674.00	0.00
	联营企业	590.12	0.00	1,195.33	0.00
	受同一控股股东控制之公司	249.70	0.00	62.36	0.00
	控股股东	7.28	0.00	0.00	0.00
长期应收款:					
	合营企业	4,200.00	0.00	0.00	0.00

(2). 应付项目

单位:万元 币种:人民币

项目名称	关联方	期末账面余额	期初账面余额
短期借款			
	合营企业	48,472.87	22,630.03
	联营企业	10,800.00	5,540.00
应付票据			
	合营企业	35,681.16	53,694.09
应付账款			
	合营企业	18,201.17	32,902.62
	联营企业	15,926.15	17,481.79
	受同一控股股东控制	48.10	0.00

	之公司		
预收款项			
	合营企业	1,194.43	1,090.76
	联营企业	69.50	2,316.28
	受同一控股股东控制之公司	0.14	0.00
	控股股东	4.57	0.77
其他应付款			
	合营企业	13,549.24	129.38
	联营企业	10,801.92	544.67
	受同一控股股东控制之公司	72.78	0.00
	控股股东	0.30	0.30
应付利息			
	合营企业	1,309.56	1,643.49
	联营企业	13.37	0.00

十三、 股份支付

1、 H 股股票增值权计划及授予情况

经本公司于 2012 年 2 月 29 日举行的 2012 年第一次临时股东大会通过，批准同意向本公司董事、高管、骨干技术及管理人员授予 35,850,000 份股票增值权。根据该计划，每份股票增值权将与一股 H 股进行抽象挂钩，赋予有关激励对象权利，可自有关 H 股股份的市场价值上涨收取规定数量的现金收益，但是不会向任何激励对象实际发行 H 股。该股票增值权的行使期为正式授出日期起五年。自授予日之日起两周年后，该次授予每名被授予人的股票增值权数量的三分之一生效；三周年后，另三分之一生效；剩余的三分之一于四周年后生效。

于 2014 年 12 月 31 日，本公司评估后认为生效期的业绩存在重大不确定性，无法可靠估计股票增值权生效的业绩条件能否得到实现，因此没有确认相关股票增值权负债及员工成本。

截止 2015 年 2 月 28 日第二批期权评估日，本公司已有 2,826,670 股股票增值权因授予对象退休等原因失效。同时，由于本公司相关年度的业绩指标没有达到生效业绩条件，累计 21,073,368 股股票增值权失效，未生效股票增值权合计为 11,949,962 股。

2、 以权益结算的股份支付情况

经本公司于 2014 年 9 月 19 日举行的 2014 年第一次临时股东大会通过，批准本公司股票期权激励计划，正式向符合条件的 620 名董事、高级管理人员及业务核心骨干(以下简称“期权激励对象”)授予 64,348,600 份股票期权，授予日为 2014 年 9 月 19 日。

所授予的期权的行权价格按股票期权激励计划草案摘要公布前 1 交易日本公司标的股票收盘价与股票期权激励计划草案摘要公布前 30 个交易日内本公司标的股票平均收盘价格

中的较高者确定，若在行权前公司有资本公积转增股本、派送股票红利、股票拆细、配股或缩股等事项，应对行权价格进行相应调整。

已授予期权激励对象的 64,348,600 份股票期权可自授予日满 2 年后开始行权，每年可行权数量为期权激励对象所获授股票期权总额的三分之一，但需满足股票期权激励计划中约定的行权条件。

本次股票期权激励计划的有效期为自股票期权授权日起五年。本公司并无法定或推定债务，以现金购回或偿付期权。

本公司采用期权定价模型估计股票期权的公允价值。所授予期权的加权平均公允价值利用布莱克-斯科尔斯(Black-Scholes)估值模式厘定为每份期权人民币 1.8365 元。本公司评估师提供的供参考的定价模型的主要参数包括期权的行权价格、期权的有效期、标的股份的现行价格(即授予日 2014 年 9 月 19 日的收盘价)、股价预计波动率、预计股息率及期权有效期内的无风险利率，参数列示如下：

授权日所定的期权行权价格	7.60 元
期权的有效期	4 年
标的股份的现行价格	8.39 元
股价预计波动率	17.46%
预计股息率	1.25%
期权有效期内的无风险利率	3.48%

股价预计波动率是根据 2010 年 9 月 20 日至 2014 年 9 月 19 日四年间沪主板综指历史波动率而计算的。

于 2014 年 12 月 31 日已授予未行使的股票期权行权价格及股票期权份数与授予日一致。

本公司 2014 年以权益结算的股份支付确认的费用金额为人民币 1,422 万元。

十四、 承诺及或有事项

(以下金额单位若未特别注明者均为人民币元)

1、 重要承诺事项

1) 资产负债表日存在的对外重要承诺、性质、金额

其中，与合营企业投资相关的未确认承诺详见本附注“九、在其他主体中的权益”部分相应内容。

2)、 已签订的尚未履行或尚未完全履行的对外投资合同及有关财务支出

项目	期末余额	年初余额
购置厂房、设备等固定资产投入	310,224,941	915,437,111

项目	期末余额	年初余额
购置专有技术等无形资产	276,910	16,030,688
合计	310,501,851	931,467,799

3)、根据已签订的不可撤销的经营性租赁合同,未来最低应支付的租金汇总如下

项目	期末余额	年初余额
一年以内	40,918,915	41,378,882
二年至五年以内	146,473,723	150,898,759
五年以上	213,921,998	211,645,349
合计	401,314,636	403,922,990

4)、前期承诺履行情况

本集团 2013 年 12 月 31 日之资本性支出承诺及经营租赁承诺已按照之前承诺履行。

2、或有事项

1)、为其他单位提供债务担保形成的或有负债及其财务影响

截止 2014 年 12 月 31 日,本集团提供的对集团控股及全资子公司的财务担保金额为 0 元(2013 年 12 月 31 日: 0 元)。

截止 2014 年 12 月 31 日,本集团提供的对独立第三方的财务担保金额为 12,637,594 元(2013 年 12 月 31 日: 3,966,667 元)。

预计本集团提供的财务担保不会对本集团产生任何重大负债。

十五、资产负债表日后事项

1、重要的非调整事项

单位: 元 币种: 人民币

项目	内容	对财务状况和经营成果的影响数
本公司发行公司债券	2013 年经中国证券监督管理委员会证监许可[2013]42 号文核准,本公司获准向社会公开发行面值不超过 60 亿元的公司债券。债券采取分期发行,2013 年已发行公司债券(第一期),规模为人民币 40 亿元。2015 年 1 月 21 日,本公司发行了 2012 年广州汽车集团股份有限公司公司债券(第二期) (“12 广汽 03”),发行规模为人民币 20 亿元。期限为 5 年期固定利率品种,票面利率为 4.70%。	本次发债完成后,本公司应付债券和货币资金增加 20 亿元。
本公司合营公司增资和股东名称变更	本公司与菲亚特集团汽车股份公司各持有合营公司广汽菲亚特 50% 股权,2015 年 1 月菲亚特集团将其持有的广汽菲亚特 25% 股权转让给克莱斯勒亚太投资有限公司,同时完成本公司与克莱斯勒亚太投资有限公司分别对广汽菲亚特 18 亿元人民币的增资,上述股权转让及增资完成后,广汽菲亚特于 2015 年 1 月 13 日完成了工商变更登记,公司名称更改为	本公司 50% 股权未发生变化

	“广汽菲亚特克莱斯勒汽车有限公司”	
--	-------------------	--

2、 利润分配情况

于 2015 年 3 月 25 日，本公司通过了第三届董事会第 57 次会议决议，会议审议批准 2014 年度的利润分配方案，决定向全体股东派发每 10 股人民币 0.80 元（含税）的现金股息，按总股本 6,435,020,097 股计算，合共派发股息人民币约 514,801,607.76 元（A 股股东以人民币派发，H 股股东以港币派发）。本次利润分配不实施资本公积金转增股本。

本利润分配方案还需提交本公司 2014 年度股东大会审议通过。

十六、 其他重要事项

1、 分部信息

(1). 报告分部的确定依据与会计政策：

董事会是本公司的主要营运决策者，董事会审阅本集团的内部报告，以评估表现及分配资源。董事会考虑本集团的业务性质，决定本集团有以下 2 个可报告经营分部：

汽车业务及相关贸易分部——生产及销售各种乘用车、商用车、汽车零部件及相关贸易。

其他主要包括汽车金融保险等。

(2). 报告分部的财务信息

报告分部的利润或亏损、资产及负债的信息

单位：元 币种：人民币

项目	汽车业务及相关贸易分部		其他		未分配的金额		分部间抵销		合计	
	本期金额	上期金额	本期金额	上期金额	本期金额	上期金额	本期金额	上期金额	本期金额	上期金额
一、对外交易收入	21,552,721,077	18,123,889,549	823,212,841	700,308,972	0	0	0	0	22,375,933,918	18,824,198,521
二、分部间交易收入	30,755,324	22,727,178	34,061,671	48,674,186	0	0	-64,816,995	-71,401,364	0	0
三、对联营和合营企业的投资收益	3,886,296,602	3,822,583,973	214,962,154	196,327,941	0	0	0	0	4,101,258,756	4,018,911,914
四、资产减值损失	116,446,725	82,362,397	739,531	114,586	0	-2,193,141	0	0	117,186,256	80,283,842
五、折旧和摊销费用	1,152,702,891	915,949,256	16,226,713	13,149,393	50,156,080	22,181,883	0	0	1,219,085,684	951,280,532
六、利润总额（亏损总额）	3,185,949,244	2,885,731,838	113,232,772	94,488,496	-247,659,087	-313,374,994	2,069,941	-21,123,352	3,053,592,870	2,645,721,988
七、所得税费用	138,512,016	92,031,925	-20,403,355	-16,362,918	7,985,728	25,114,586	0	0	126,094,389	100,783,593
八、净利润（净亏损）	3,047,437,228	2,793,699,913	133,636,127	110,851,414	-255,644,815	-338,489,580	2,069,941	-21,123,352	2,927,498,481	2,544,938,395
九、资产总额	40,183,738,959	34,969,261,938	4,523,232,012	3,512,777,667	18,652,827,330	20,161,661,551	-1,041,436,890	-853,804,235	62,318,361,411	57,789,896,921
十、负债总额	14,102,049,588	11,874,454,167	1,488,738,856	551,172,159	11,583,802,321	12,155,261,357	-971,456,334	-853,804,235	26,203,134,431	23,727,083,448
十一、其他重要的非现金项目										
折旧和摊销费以外的其他非现金费用	3,638,563,473	2,105,208,370	24,178,698	32,078,621	130,647,456	34,805,906	0	0	3,793,389,627	2,172,092,897
对联营企业和合营企业的长期股权投资	16,742,592,358	16,484,768,766	1,928,396,902	1,788,714,585	0	0	0	0	18,670,989,260	18,273,483,351
长期股权投资以外的其他非流动资产增加额	2,954,120,498	556,135,604	218,277,337	49,064,150	498,193,600	161,365,941	0	0	3,670,591,435	766,565,695

分部按产品或业务划分的对外交易收入

项目	本期发生额	上期发生额
汽车业务及相关贸易	21,552,721,077	18,123,889,549
其他	823,212,841	700,308,972
小计	22,375,933,918	18,824,198,521

按收入来源地划分的对外交易收入和资产所在地划分的非流动资产总额

本公司来源于本国及其他国家或地区的对外交易收入总额，以及本公司位于本国及其他国家或地区的非流动资产总额（不包括可供出售金融资产、持有至到期投资、递延所得税资产）

列示如下：

项目	本期发生额	上期发生额
来源于本国的对外交易收入	22,373,227,056	18,822,021,227
来源于其他国家或地区的对外交易收入	2,706,862	2,177,294
小计	22,375,933,918	18,824,198,521

项目	期末余额	年初余额
位于本国的非流动资产	33,790,203,982	30,315,433,341
位于其他国家或地区的非流动资产	93,282,595	99,351,454
小计	33,883,486,577	30,414,784,795

对主要客户的依赖程度

本集团没有客户的营业收入占本集团营业收入的 10%或以上。

十七、 母公司财务报表主要项目注释

1、 应收账款

(1). 应收账款分类披露:

单位: 元 币种: 人民币

种类	期末余额					期初余额				
	账面余额		坏账准备		账面价值	账面余额		坏账准备		账面价值
	金额	比例 (%)	金额	计提比例 (%)		金额	比例 (%)	金额	计提比例 (%)	
按信用风险特征组合计提坏账准备的应收账款	187,221,025	100.00	70,322,338	37.56	116,898,687	156,942,031	100.00	70,322,338	44.81	86,619,693
合计	187,221,025	/	70,322,338	/	116,898,687	156,942,031	/	70,322,338	/	86,619,693

组合中, 按账龄分析法计提坏账准备的应收账款:

单位: 元 币种: 人民币

账龄	期末余额		
	应收账款	坏账准备	计提比例%
5 年以上	70,322,338	70,322,338	100.00
合计	70,322,338	70,322,338	100.00

组合中, 采用其他方法计提坏账准备的应收账款:

组合名称	期末余额		
	应收账款	坏账准备	计提比例(%)
正常关联方往来组合	116,898,687	0	0.00

- (2). 本期没有计提、收回或转回应收账款坏账准备情况。
- (3). 本期没有实际核销的应收账款情况。
- (4). 按欠款方归集的期末余额前五名的应收款合计是 165,047,938 元, 占应收账款合计数的 88.16%, 计提坏账准备金额是 53,049,251 元。
- (5). 本期没有因金融资产转移而终止确认的应收款项情况。
- (6). 本期没有转移应收账款且继续涉入形成的资产、负债金额。

2、 其他应收款

(1). 其他应收款分类披露:

单位: 元 币种: 人民币

类别	期末余额					期初余额				
	账面余额		坏账准备		账面价值	账面余额		坏账准备		账面价值
	金额	比例 (%)	金额	计提比例 (%)		金额	比例 (%)	金额	计提比例 (%)	

按信用风险特征组合计提坏账准备的其他应收款	263,285,483	100.00	176,681,532	67.11	86,603,951	215,511,913	100.00	176,681,532	81.98	38,830,381
合计	263,285,483	/	176,681,532	/	86,603,951	215,511,913	/	176,681,532	/	38,830,381

组合中，按账龄分析法计提坏账准备的其他应收款：

单位：元 币种：人民币

账龄	期末余额		
	其他应收款	坏账准备	计提比例%
1年以内	4,538,407	0	0.00
1至2年	0	0	0.00
2至3年	0	0	0.00
3至4年	0	0	0.00
4至5年	0	0	0.00
5年以上	176,681,532	176,681,532	100.00
合计	181,219,939	176,681,532	97.50

组合中，采用其他方法计提坏账准备的其他应收款：

组合名称	期末余额		
	账面余额	坏账准备	计提比例(%)
押金、保证金、正常关联方往来组合	82,065,544	0	0.00
合计	82,065,544	0	0.00

(2). 本期没有计提、收回或转回的坏账准备情况。

(3). 本期没有实际核销的其他应收款情况。

(4). 其他应收款按款项性质分类情况

款项性质	期末账面余额	期初账面余额
保证金、押金、备用金	8,452,330	6,644,103
往来款	254,833,153	208,867,810
合计	263,285,483	215,511,913

(5). 按欠款方归集的期末余额前五名的其他应收款情况：

单位：元 币种：人民币

单位名称	款项的性质	期末余额	账龄	占其他应收款期末余额合计数的比例(%)	坏账准备期末余额
单位一	往来款	89,852,735	5年以上	34.13	89,852,735
单位二	往来款	52,889,300	1年以内	20.09	0
单位三	往来款	13,300,000	5年以上	5.05	13,300,000

单位四	往来款	12,600,000	5 年以上	4.79	12,600,000
单位五	往来款	12,000,000	5 年以上	4.56	12,000,000
合计	/	180,642,035	/	68.62	127,752,735

(6). 本期没有涉及政府补助的应收款项。

(7). 本期没有因金融资产转移而终止确认的其他应收款。

(8). 本期没有转移其他应收款且继续涉入形成的资产、负债金额。

3、长期股权投资

单位：元 币种：人民币

项目	期末余额			期初余额		
	账面余额	减值准备	账面价值	账面余额	减值准备	账面价值
对子公司投资	32,430,294,032	14,608,855,309	17,821,438,723	30,582,319,029	570,356,322	30,011,962,707
对联营、合营企业投资	14,274,546,355	0	14,274,546,355	13,987,221,394	0	13,987,221,394
合计	46,704,840,387	14,608,855,309	32,095,985,078	44,569,540,423	570,356,322	43,999,184,101

(1) 对子公司投资

单位：元 币种：人民币

被投资单位	期初余额	本期增加	本期减少	期末余额	本期计提减值准备	减值准备期末余额
中隆投资有限公司	3,617,079,998	0	0	3,617,079,998	0	0
广州汽车集团零部件有限公司	455,313,070	62,475,000	0	517,788,070	0	0
广州汽车集团商贸有限公司	928,917,125	635,500,000	0	1,564,417,125	0	0
广州汽车集团客车有限公司	127,395,370	0	0	127,395,370	0	0
广州汽车集团乘用车有限公司	3,200,000,000	1,022,000,000	0	4,222,000,000	0	0
广州广爱保险经纪有限公司	25,100,000	0	0	25,100,000	0	0
广州汽车技术中心	2,421,613	0	0	2,421,613	0	0
广州长力汽车销售有限公司	533,835	0	0	533,835	0	0
香港骏威汽车有限公司(注1)	17,786,920,057	0	0	17,786,920,057	14,023,198,417	14,023,198,417
广汽吉奥汽车有限公司	642,600,000	0	0	642,600,000	0	0
众诚汽车保险股份有限公司	100,000,000	122,500,000	0	222,500,000	0	0
广汽长丰汽车股份有限公司(注2)	2,696,037,961	0	0	2,696,037,961	15,300,570	585,656,892
广汽资本有限公司	1,000,000,000	0	0	1,000,000,000	0	0
广汽日野(沈阳)汽车有限公司	0	5,500,003	0	5,500,003	0	0
合计	30,582,319,029	1,847,975,003	0	32,430,294,032	14,038,498,987	14,608,855,309

注 1：是由于该公司主要投资企业已被本公司吸收合并，且该公司本期分配股利，导致本公司对其长期股权投资的可收回金额低于账面价值，2014 年本公司对其计提了长期股权投资减值。

注 2：于 2012 年 3 月 29 日本公司以首次公开发行 A 股股票吸收合并广汽长丰汽车股份有限公司（以下简称“广汽长丰”）实现 A 股上市。广汽长丰已于 2012 年 3 月 20 日起终止上市。2013-2014 年本公司根据广汽长丰经营状况对其计提了长期股权投资减值。

(2) 对联营、合营企业投资

单位：元 币种：人民币

投资单位	期初余额	增减变动	期末余额	本期计提减值准备	减值准备期末余额	本期宣告发放现金股利或利	本集团年末在被投资单位
------	------	------	------	----------	----------	--------------	-------------

						润	持股比例(%)
一、合营企业							
广汽本田汽车有限公司	3,373,841,225	82,027,857	3,455,869,082	0	0	1,224,251,345	50.00
广汽丰田汽车有限公司	3,505,783,221	153,413,172	3,659,196,393	0	0	1,828,607,170	50.00
广汽日野汽车有限公司	74,997,675	62,322,066	137,319,741	0	0	0	50.00
广汽汇理汽车金融有限公司	876,100,703	135,553,408	1,011,654,111	0	0	0	50.00
广汽菲亚特汽车有限公司	611,650,737	-358,416,032	253,234,705	0	0	0	50.00
五羊-本田摩托（广州）有限公司	619,598,773	24,345,489	643,944,262	0	0	78,210,000	50.00
广汽三菱汽车有限公司	3,478,158,649	100,587,380	3,578,746,029	0	0	0	50.00
广汽中兴（宜昌）汽车有限公司	40,000,000	20,461,399	60,461,399	0	0	0	40.00
广州广汽比亚迪新能源客车有限公司	0	58,311,669	58,311,669	0	0	0	49.00
小计	12,580,130,983	278,606,408	12,858,737,391	0	0	3,131,068,515	—
二、联营企业							
本田汽车（中国）有限公司	169,903,573	57,713	169,961,286	0	0	27,356,031	25.00
广汽丰田发动机有限公司	1,036,958,269	10,587,153	1,047,545,422	0	0	245,957,387	30.00
同方环球（天津）物流有限公司	15,643,716	2,969,892	18,613,608	0	0	5,491,800	25.00
上海日野发动机有限公司	184,584,853	-4,896,205	179,688,648	0	0	9,801,816	30.00
小计	1,407,090,411	8,718,553	1,415,808,964	0	0	288,607,034	—
合计	13,987,221,394	287,324,961	14,274,546,355	0	0	3,419,675,549	—

4、营业收入和营业成本：

单位：元 币种：人民币

项目	本期发生额		上期发生额	
	收入	成本	收入	成本
主营业务	119,011,313	82,265,016	60,813,770	72,752,812
其他业务	300,264,248	211,655,243	275,182,827	212,300,979
合计	419,275,561	293,920,259	335,996,597	285,053,791

5、投资收益

单位：元 币种：人民币

项目	本期发生额	上期发生额
成本法核算的长期股权投资收益	13,954,121,239	117,183,648
权益法核算的长期股权投资收益	3,442,457,496	3,124,756,825
处置长期股权投资产生的投资收益	0	1,477,730,762
其他	38,079,868	0
合计	17,434,658,603	4,719,671,235

6、资产减值损失

项目	本期发生额	上期发生额
长期股权投资减值损失	14,038,498,987	469,954,144
坏账损失	0	-2,193,141
合计	14,038,498,987	467,761,003

十八、 补充资料

1、 当期非经常性损益明细表

单位：元 币种：人民币

项目	金额
非流动资产处置损益	294,038
计入当期损益的政府补助（与企业业务密切相关，按照国家统一标准定额或定量享受的政府补助除外）	195,590,711
计入当期损益的对非金融企业收取的资金占用费	8,870,631
企业取得子公司、联营企业及合营企业的投资成本小于取得投资时应享有被投资单位可辨认净资产公允价值产生的收益	163,699,859
委托他人投资或管理资产的损益	38,905,191
债务重组损益	702,064
除同公司正常经营业务相关的有效套期保值业务外，持有交易性金融资产、交易性金融负债产生的公允价值变动损益，以及处置交易性金融资产、交易性金融负债和可供出售金融资产取得的投资收益	17,698,266
对外委托贷款取得的损益	27,317,638
除上述各项之外的其他营业外收入和支出	-6,280,175

所得税影响额	-25,471,937
少数股东权益影响额(税后)	-13,042,975
合计	408,283,311

2、净资产收益率及每股收益

报告期利润	加权平均净资产收益率(%)	每股收益	
		基本每股收益	稀释每股收益
归属于公司普通股股东的净利润	9.27	0.50	0.50
扣除非经常性损益后归属于公司普通股股东的净利润	8.08	0.43	0.43

3、境内外会计准则下会计数据差异

(1). 同时按照国际会计准则与按中国会计准则披露的财务报告中净利润和净资产差异情况

√适用 □不适用

单位：千元 币种：人民币

	净利润		净资产	
	本期发生额	上期发生额	期末余额	期初余额
按中国会计准则	2,927,498	2,544,938	36,115,227	34,062,813
按国际会计准则调整的项目及金额：				
(1)股权投资差额摊销	416	1,438	44,461	44,045
(2)非流动资产减值准备转回的会计处理差异	-378	-272	8,961	9,338
(3)将计入损益的职工奖励及福利基金还原为利润分配项目	-1,117	-17,596	0	0
按国际会计准则	2,926,419	2,528,508	36,168,649	34,116,196

本集团 2014 年度按照香港财务报告准则编制的财务报表业经香港罗兵咸永道会计师事务所审计。

4、会计政策变更相关补充资料

√适用 □不适用

公司根据财政部 2014 年发布的《企业会计准则第 2 号——长期股权投资》等八项会计准则变更了相关会计政策并对比较财务报表进行了追溯重述，重述后的 2013 年 1 月 1 日、2013 年 12 月 31 日合并资产负债表如下：

单位：元 币种：人民币

项目	2013 年 1 月 1 日	2013 年 12 月 31 日	2014 年 12 月 31 日
流动资产：			
货币资金	15,542,414,335	19,039,574,146	18,364,900,754
以公允价值计量且其变动计入当期损益的金融资产	31,455,460	2,562,128	0
衍生金融资产	0	0	0
应收票据	58,972,473	262,071,307	290,059,124
应收账款	1,035,928,778	1,024,617,309	1,059,294,431
预付款项	364,746,182	484,251,286	310,679,689
应收利息	88,333,763	183,953,273	82,319,865
应收股利	982,330,101	1,588,237,437	1,259,156,930
其他应收款	486,073,169	782,285,559	806,747,617

存货	1,397,419,180	2,036,360,024	2,660,568,844
划分为持有待售的资产	0	0	0
一年内到期的非流动资产	0	22,334,051	201,841,681
其他流动资产	425,716,203	1,087,586,098	1,938,630,829
流动资产合计	20,413,389,644	26,513,832,618	26,974,199,764
非流动资产：			
可供出售金融资产	132,700,113	281,839,452	899,625,633
持有至到期投资	71,174,950	49,852,805	79,638,720
长期应收款	0	215,046,096	264,635,149
长期股权投资	16,734,326,798	18,273,483,351	18,670,989,260
投资性房地产	30,579,660	143,473,539	342,231,862
固定资产	4,298,207,528	6,585,223,449	7,912,456,130
在建工程	1,431,741,420	472,447,028	377,312,097
工程物资	0	0	0
固定资产清理	0	0	0
生产性生物资产	0	0	0
油气资产	0	0	0
无形资产	2,537,540,380	2,944,543,298	3,490,621,790
开发支出	1,267,846,746	954,394,730	1,672,723,883
商誉	305,841,729	305,841,729	305,841,729
长期待摊费用	208,929,698	322,350,627	263,807,851
递延所得税资产	567,621,861	529,587,251	481,410,717
其他非流动资产	1,381,831,172	197,980,948	582,866,826
非流动资产合计	28,968,342,055	31,276,064,303	35,344,161,647
资产总计	49,381,731,699	57,789,896,921	62,318,361,411
流动负债：			
短期借款	2,415,775,505	2,699,658,000	4,540,003,707
以公允价值计量且其变动计入当期损益的金融负债	0	0	0
衍生金融负债	0	0	0
应付票据	1,110,902,432	944,121,785	1,066,508,882
应付账款	2,840,746,057	3,624,094,809	4,601,334,714
预收款项	398,296,126	408,946,249	498,205,341
应付职工薪酬	335,439,820	568,655,679	704,703,000
应交税费	258,514,117	384,219,415	271,602,037
应付利息	192,105,233	361,091,263	300,394,773
应付股利	0	0	8,680,613
其他应付款	1,073,079,687	2,079,398,875	2,675,534,939
划分为持有待售的负债	0	0	0
一年内到期的非流动负债	161,387,442	6,730,953,044	42,698,663
其他流动负债	279,902,290	281,757,908	5,535,768,185
流动负债合计	9,066,148,709	18,082,897,027	20,245,434,854
非流动负债：			
长期借款	504,790,596	218,989,837	207,616,438
应付债券	7,271,293,901	4,556,137,018	4,561,750,183
其中：优先股	0	0	0
永续债	0	0	0

长期应付款	18,530,114	0	0
长期应付职工薪酬	0	0	0
专项应付款	0	0	0
预计负债	21,586,817	74,221,052	186,255,955
递延收益	466,303,019	769,366,110	966,043,467
递延所得税负债	16,322,613	21,338,503	34,882,283
其他非流动负债	5,142,306	4,133,901	1,151,251
非流动负债合计	8,303,969,366	5,644,186,421	5,957,699,577
负债合计	17,370,118,075	23,727,083,448	26,203,134,431
所有者权益：			
股本	6,435,020,097	6,435,020,097	6,435,020,097
其他权益工具	0	0	0
其中：优先股	0	0	0
永续债	0	0	0
资本公积	8,870,234,448	8,899,800,277	8,923,498,967
减：库存股	0	0	0
其他综合收益	39,561	1,151,178	9,133,999
专项储备	1,599,525	2,006,631	4,868,275
盈余公积	1,288,333,027	1,630,128,129	1,880,700,150
一般风险准备	0	0	0
未分配利润	14,494,627,366	16,289,702,000	18,066,049,760
归属于母公司所有者 权益合计	31,089,854,024	33,257,808,312	35,319,271,248
少数股东权益	921,759,600	805,005,161	795,955,732
所有者权益合计	32,011,613,624	34,062,813,473	36,115,226,980
负债和所有者权益 总计	49,381,731,699	57,789,896,921	62,318,361,411

第十四节 备查文件目录

备查文件目录	载有法定代表人、主管会计工作负责人、会计机构负责人签名并盖章的财务报表
备查文件目录	载有会计师事务所盖章、注册会计师签名并盖章的审计报告原件

董事长：张房有

董事会批准报送日期：2015 年 3 月 25 日

修订信息

报告版本号	更正、补充公告发布时间	更正、补充公告内容