

大成中小盘股票型证券投资基金(LOF)
(原景宏证券投资基金转型)
2014 年年度报告
2014 年 12 月 31 日

基金管理人：大成基金管理有限公司

基金托管人：中国银行股份有限公司

送出日期：2015 年 3 月 28 日

§ 1 重要提示及目录

1.1 重要提示

基金管理人的董事会、董事保证本报告所载资料不存在虚假记载、误导性陈述或重大遗漏，并对其内容的真实性、准确性和完整性承担个别及连带的法律责任。本年度报告已经三分之二以上独立董事签字同意，并由董事长签发。

基金托管人中国银行股份有限公司根据本基金合同规定，于 2015 年 3 月 26 日复核了本报告中的财务指标、净值表现、利润分配情况、财务会计报告、投资组合报告等内容，保证复核内容不存在虚假记载、误导性陈述或者重大遗漏。

基金管理人承诺以诚实信用、勤勉尽责的原则管理和运用基金资产，但不保证基金一定盈利。

基金的过往业绩并不代表其未来表现。投资有风险，投资者在作出投资决策前应仔细阅读本基金的招募说明书及其更新。

本报告财务资料已经审计。普华永道中天会计师事务所(特殊普通合伙)为本基金出具了无保留意见的审计报告，请投资者注意阅读。

自 2014 年 4 月 10 日景宏证券投资基金终止上市起，原景宏证券投资基金名称变更为大成中小盘股票型证券投资基金(LOF)。原景宏证券投资基金本报告期自 2014 年 1 月 1 日至 2014 年 4 月 9 日止，大成中小盘股票型证券投资基金(LOF)本报告期自 2014 年 4 月 10 日(基金合同生效日)起至 12 月 31 日止。

1.2 目录

§ 1 重要提示及目录	1
1.1 重要提示.....	1
1.2 目录.....	2
§ 2 基金简介	5
2.1 基金基本情况（转型前）.....	5
2.1 基金基本情况（转型后）.....	5
2.2 基金产品说明（转型前）.....	5
2.2 基金产品说明（转型后）.....	6
2.3 基金管理人和基金托管人.....	6
2.4 信息披露方式.....	6
2.5 其他相关资料.....	7
§ 3 主要财务指标、基金净值表现及利润分配情况	7
3.1 主要会计数据和财务指标.....	7
3.2 基金净值表现（转型前）.....	8
3.2 基金净值表现（转型后）.....	10
3.3 过去三年基金的利润分配情况.....	11
§ 4 管理人报告	11
4.1 基金管理人及基金经理情况.....	11
4.2 管理人对报告期内本基金运作合规守信情况的说明.....	14
4.3 管理人对报告期内公平交易情况的专项说明.....	14
4.4 管理人对报告期内基金的投资策略和业绩表现的说明.....	15
4.5 管理人对宏观经济、证券市场及行业走势的简要展望.....	16
4.6 管理人内部有关本基金的监察稽核工作情况.....	16
4.7 管理人对报告期内基金估值程序等事项的说明.....	17
4.8 管理人对报告期内基金利润分配情况的说明.....	17
4.9 报告期内基金持有人数或基金资产净值预警说明.....	18
§ 5 托管人报告	18
5.1 报告期内本基金托管人合规守信情况声明.....	18
5.2 托管人对报告期内本基金投资运作合规守信、净值计算、利润分配等情况的说明.....	18
5.3 托管人对本年度报告中财务信息等内容的真实、准确和完整发表意见.....	18
§ 6 审计报告(转型前)	18
§ 6 审计报告(转型后)	19
§ 7 年度财务报表(转型前)	20
7.1 资产负债表(转型前).....	20
7.2 利润表.....	22
7.3 所有者权益（基金净值）变动表.....	23
7.4 报表附注.....	24
§ 7 年度财务报表(转型后)	45
7.1 资产负债表（转型后）.....	45
7.2 利润表.....	46
7.3 所有者权益（基金净值）变动表.....	47
7.4 报表附注.....	48
§ 8 投资组合报告(转型前)	67

8.1 期末基金资产组合情况.....	67
8.2 期末按行业分类的股票投资组合	68
8.3 期末按公允价值占基金资产净值比例大小排序的所有股票投资明细	68
8.4 报告期内股票投资组合的重大变动.....	70
8.5 期末按债券品种分类的债券投资组合	71
8.6 期末按公允价值占基金资产净值比例大小排序的前五名债券投资明细	72
8.7 期末按公允价值占基金资产净值比例大小排序的所有资产支持证券投资明细	72
8.8 报告期末按公允价值占基金资产净值比例大小排序的前五名贵金属投资明细	72
8.9 期末按公允价值占基金资产净值比例大小排序的前五名权证投资明细	72
8.10 报告期末本基金投资的股指期货交易情况说明	72
8.11 报告期末本基金投资的国债期货交易情况说明	72
8.12 投资组合报告附注.....	73
§ 8 投资组合报告(转型后).....	74
8.1 期末基金资产组合情况.....	74
8.2 期末按行业分类的股票投资组合	74
8.3 期末按公允价值占基金资产净值比例大小排序的所有股票投资明细(转型后)	75
8.4 报告期内股票投资组合的重大变动.....	76
8.5 期末按债券品种分类的债券投资组合	79
8.6 期末按公允价值占基金资产净值比例大小排序的前五名债券投资明细	79
8.7 期末按公允价值占基金资产净值比例大小排序的所有资产支持证券投资明细	79
8.8 报告期末按公允价值占基金资产净值比例大小排序的前五名贵金属投资明细	80
8.9 期末按公允价值占基金资产净值比例大小排序的前五名权证投资明细	80
8.10 报告期末本基金投资的股指期货交易情况说明	80
8.11 报告期末本基金投资的国债期货交易情况说明	80
8.12 投资组合报告附注.....	80
§ 9 基金份额持有人信息(转型前).....	81
9.1 期末基金份额持有人户数及持有人结构	81
9.2 期末上市基金前十名持有人.....	81
9.3 期末基金管理人的从业人员持有本基金的情况	82
9.4 期末基金管理人的从业人员持有本开放式基金份额总量区间的情况	82
§ 9 基金份额持有人信息(转型后).....	82
9.1 期末基金份额持有人户数及持有人结构	82
9.2 期末上市基金前十名持有人.....	82
9.3 期末基金管理人的从业人员持有本基金的情况	83
9.4 期末基金管理人的从业人员持有本开放式基金份额总量区间的情况	83
§ 10 开放式基金份额变动.....	83
§ 11 重大事件揭示.....	83
11.1 基金份额持有人大会决议.....	83
11.2 基金管理人、基金托管人的专门基金托管部门的重大人事变动	84
11.3 涉及基金管理人、基金财产、基金托管业务的诉讼	84
11.4 基金投资策略的改变.....	84
11.5 为基金进行审计的会计师事务所情况	85
11.6 管理人、托管人及其高级管理人员受稽查或处罚等情况	85
11.7 基金租用证券公司交易单元的有关情况 (转型后)	85
11.7 基金租用证券公司交易单元的有关情况 (转型前)	87

11.8 其他重大事件（转型后）	89
11.8 其他重大事件（转型前）	91
§ 12 影响投资者决策的其他重要信息.....	92
§ 13 备查文件目录.....	92
13.1 备查文件目录.....	92
13.2 存放地点.....	92
13.3 查阅方式.....	92

§ 2 基金简介

2.1 基金基本情况（转型前）

基金名称	景宏证券投资基金
基金简称	大成景宏封闭
场内简称	基金景宏
基金主代码	184691
交易代码	184691
基金运作方式	契约型封闭式
基金合同生效日	1999 年 5 月 4 日
基金管理人	大成基金管理有限公司
基金托管人	中国银行股份有限公司
报告期末基金份额总额	2,000,000,000.00 份
基金合同存续期（若有）	15 年
基金份额上市的证券交易所（若有）	深圳证券交易所
上市日期（若有）	1999-05-18

注：经深圳证券交易所《终止上市通知书》（深证上[2014]127 号）同意，本基金于 2014 年 4 月 9 日进行终止上市权益登记，2014 年 4 月 10 日终止上市。

2.1 基金基本情况（转型后）

基金名称	大成中小盘股票型证券投资基金(LOF)
基金简称	大成中小盘(LOF)
场内简称	大成小盘
基金主代码	160918
交易代码	160918
基金运作方式	契约型开放式
基金合同生效日	2014 年 4 月 10 日
基金管理人	大成基金管理有限公司
基金托管人	中国银行股份有限公司
报告期末基金份额总额	351,218,842.97 份
基金合同存续期（若有）	不定期
基金份额上市的证券交易所（若有）	深圳证券交易所
上市日期（若有）	2014-04-30

2.2 基金产品说明（转型前）

投资目标	为投资者减少和分散投资风险，确保基金资产的安全并谋求基金长期稳定的投资收益。
投资策略	本基金分别在资产配置、行业配置、个股选择三个层次上采取积极主动的策略进行投资。根据宏观经济状况和市场未来趋势进行资产配置；依据对行业景气的判断进行行业权重配置；在个股方面，选择治理结构完善、管

	理有方、信息透明、行业竞争力强、财务状况良好而且其内在价值被市场低估的上市公司进行投资。
业绩比较基准	无
风险收益特征	无

2.2 基金产品说明（转型后）

投资目标	本基金主要通过投资于股票市场中具有较高成长性的中小盘股票，追求基金资产的长期增值。
投资策略	本基金采用自上而下与自下而上相结合的方法进行主动投资策略，以宏观经济和政策研究为基础，通过分析影响证券市场整体运行的内外部因素，进行自上而下的资产配置和组合管理，同时自下而上的精选各个行业中具有良好治理结构、在细分行业具有竞争优势以及有较高成长性的中小盘股票进行投资。
业绩比较基准	中证 700 指数收益率×80%+中证综合债券指数收益率×20%
风险收益特征	本基金属于股票型基金，其预期收益及风险水平高于混合基金、债券基金与货币市场基金，属于高风险收益特征的开放式基金。

2.3 基金管理人和基金托管人

项目		基金管理人	基金托管人
名称		大成基金管理有限公司	中国银行股份有限公司
信息披露负责人	姓名	杜鹏	王永民
	联系电话	0755-83183388	010-66594896
	电子邮箱	dupeng@dcfund.com.cn	fcid@bankofchina.com
客户服务电话		4008885558	95566
传真		0755-83199588	010-66594942
注册地址		深圳市福田区深南大道 7088 号招商银行大厦 32 层	北京市西城区复兴门内大街 1 号
办公地址		深圳市福田区深南大道 7088 号招商银行大厦 32 层	北京市西城区复兴门内大街 1 号
邮政编码		518040	100818
法定代表人		刘卓	田国立

2.4 信息披露方式

本基金选定的信息披露报纸名称	《证券时报》、《上海证券报》、《中国证券报》
登载基金年度报告正文的管理人互联网网址	http://www.dcfund.com.cn
基金年度报告备置地点	深圳市福田区深南大道 7088 号招商银行大厦 32 层

	大成基金管理有限公司 北京市西城区复兴门内大街1号中国银行股份有限公司托管及投资者服务部
--	---

2.5 其他相关资料

项目	名称	办公地址
会计师事务所	普华永道中天会计师事务所(特殊普通合伙)	上海市黄浦区湖滨路202号企业天地2号楼普华永道中心11楼
注册登记机构	中国证券登记结算有限责任公司深圳分公司	广东省深圳市深南中路1093号中信大厦18楼

§3 主要财务指标、基金净值表现及利润分配情况

3.1 主要会计数据和财务指标

金额单位：人民币元

3.1.1 期间数据和指标	2014年1月1日-2014年12月31日		2013年	2012年
	转型前(2014年1月1日-2014年4月9日)	转型后(2014年4月10日-2014年12月31日)		
本期已实现收益	-52,924,854.37	88,398,271.92	79,708,653.10	-201,343,026.76
本期利润	-74,475,485.59	49,223,575.76	75,987,462.72	41,096,948.85
加权平均基金份额本期利润	-0.0372	0.0603	0.0380	0.0205
本期加权平均净值利润率	-4.04%	6.50%	4.14%	2.31%
本期基金份额净值增长率	-3.97%	15.12%	4.22%	2.33%
3.1.2 期末数据和指标	2014年末(2014年4月9日)	报告期末(2014年12月31日)	2013年末	2012年末
期末可供分配利润	-282,533,829.63	12,878,703.28	-229,608,975.26	-309,317,628.36
期末可供分配基金份额利润	-0.1413	0.0367	-0.1148	-0.1547
期末基金资产净值	1,801,518,616.19	364,097,546.25	1,875,994,101.78	1,800,006,639.06
期末基金份额净值	0.9008	1.037	0.9380	0.9000
3.1.3 累计期末指标	2014年末(2014年4月9日)	报告期末(2014年12月31日)	2013年末	2012年末
基金份额累计净值增长率	318.49%	15.12%	335.77%	318.11%

注：1、本期已实现收益指基金本期利息收入、投资收益、其他收入(不含公允价值变动收益)扣除相关费用后的余额，本期利润为本期已实现收益加上本期公允价值变动收益。

2、期末可供分配利润，采用期末资产负债表中未分配利润与未分配利润中已实现部分的孰低数（为期末余额，不是当期发生数）。

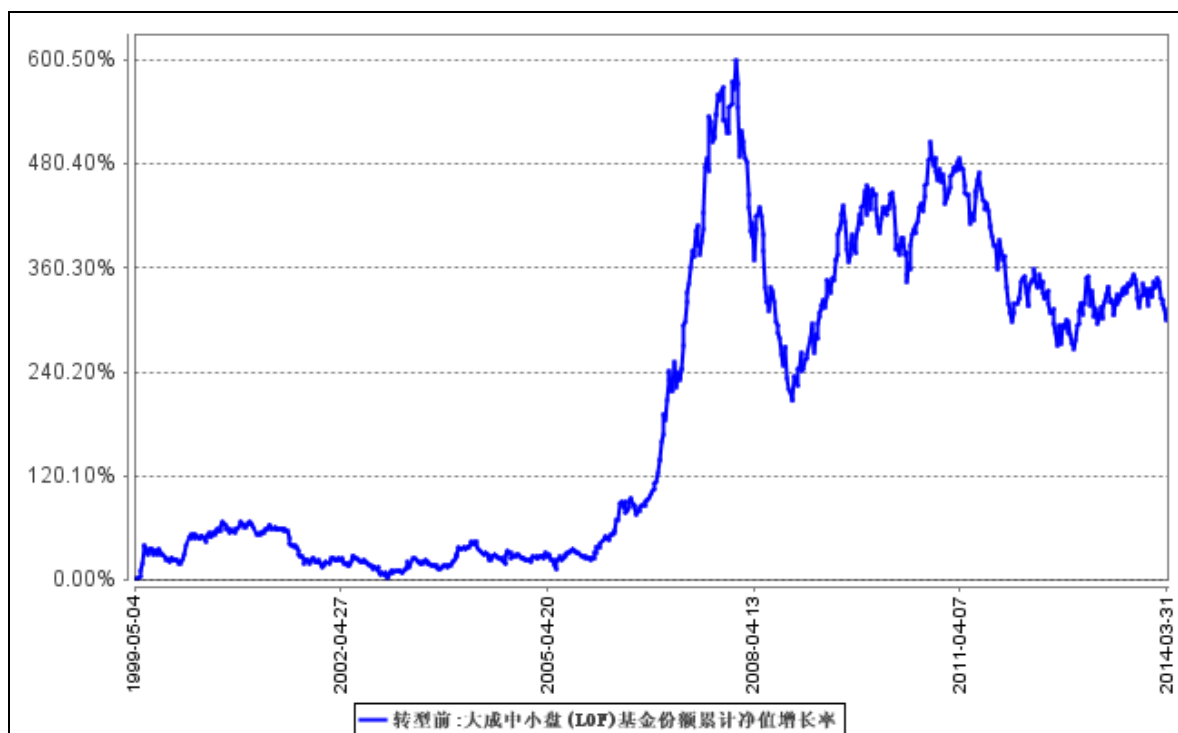
3、所述基金业绩指标不包括持有人交易基金的各项费用，计入费用后实际收益水平要低于所列数字。

3.2 基金净值表现（转型前）

3.2.1 基金份额净值增长率及其与同期业绩比较基准收益率的比较

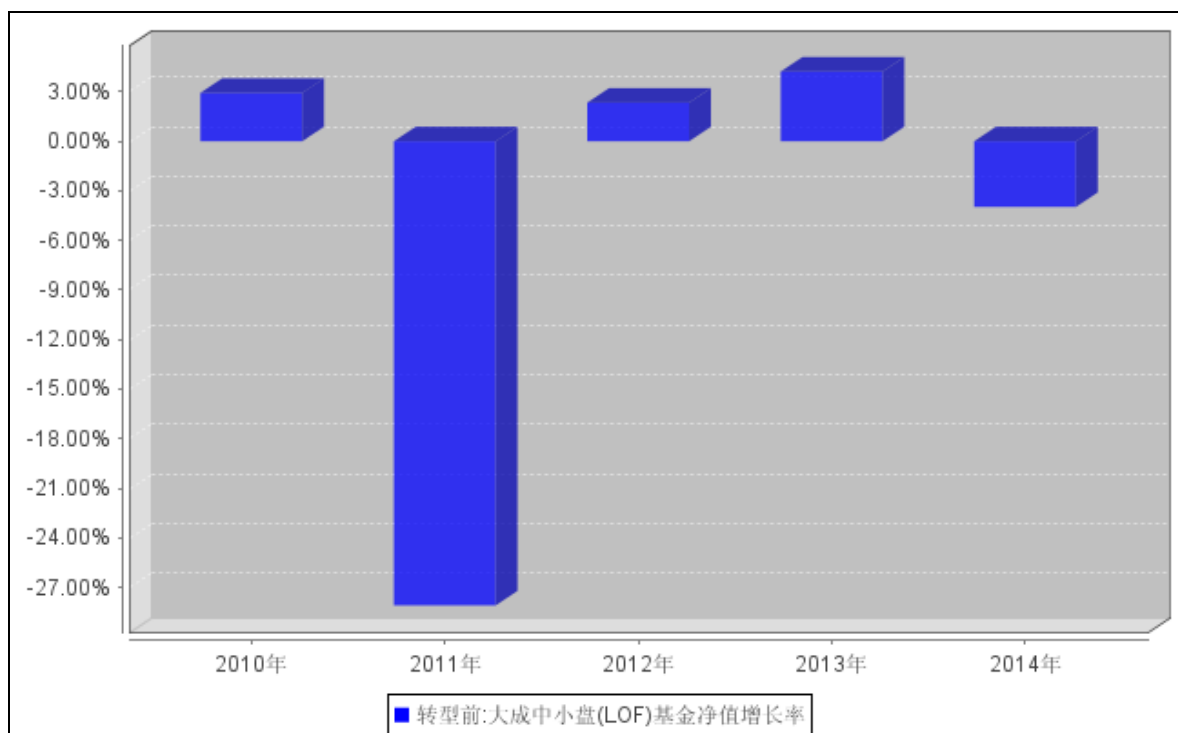
阶段	转型前					
	份额净值增长率①	份额净值增长率标准差②	业绩比较基准收益率③	业绩比较基准收益率标准差④	①—③	②—④
过去三个月	-3.70%	2.20%	0.00%	0.00%	-3.70%	2.20%
过去六个月	0.90%	2.28%	0.00%	0.00%	0.90%	2.28%
过去一年	5.62%	2.12%	0.00%	0.00%	5.62%	2.12%
过去三年	-28.66%	2.61%	0.00%	0.00%	-28.66%	2.61%
过去五年	2.69%	2.62%	0.00%	0.00%	2.69%	2.62%
自基金合同生效起至今	318.49%	2.89%	0.00%	0.00%	318.49%	2.89%

3.2.2 自基金合同生效以来基金份额累计净值增长率历史走势图



注：按基金合同规定，本基金自基金合同生效之日起 6 个月内为建仓期。报告期内，本基金的各项投资比例已达到基金合同中规定的各项比例（该基金转型前无业绩比较基准）。

3.2.3 过去五年基金每年净值增长率及其与同期业绩比较基准收益率的比较

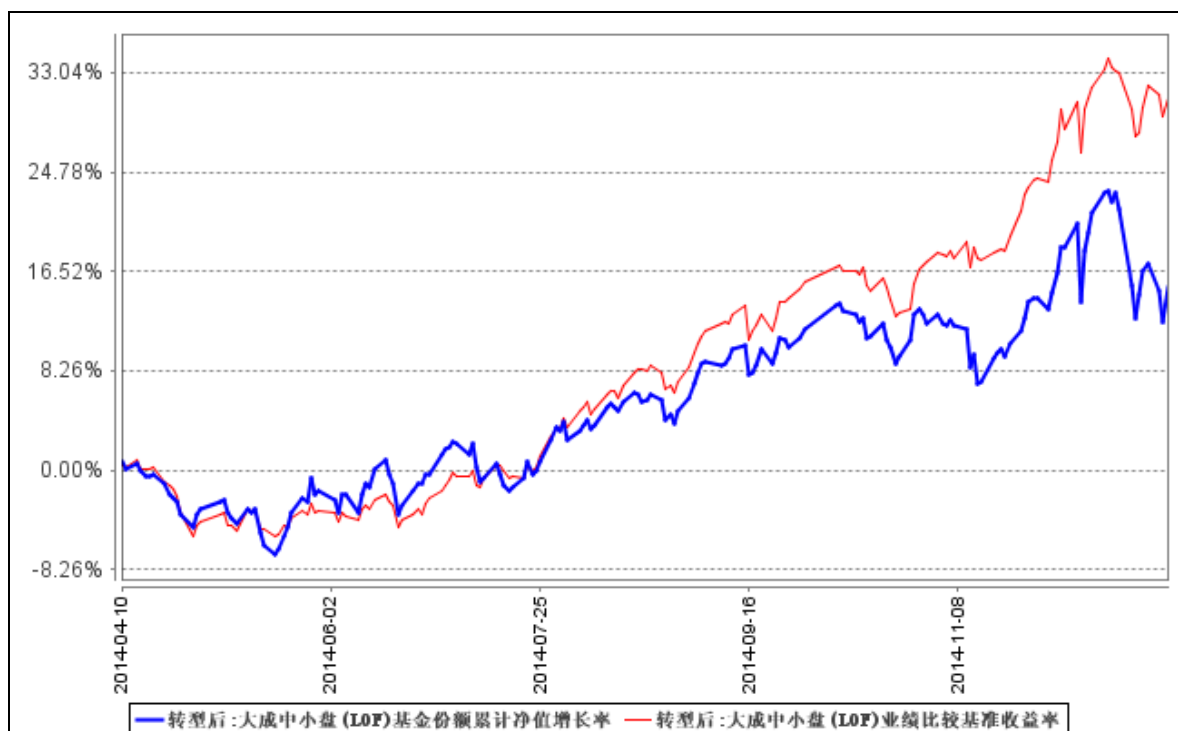


3.2 基金净值表现（转型后）

3.2.1 基金份额净值增长率及其与同期业绩比较基准收益率的比较

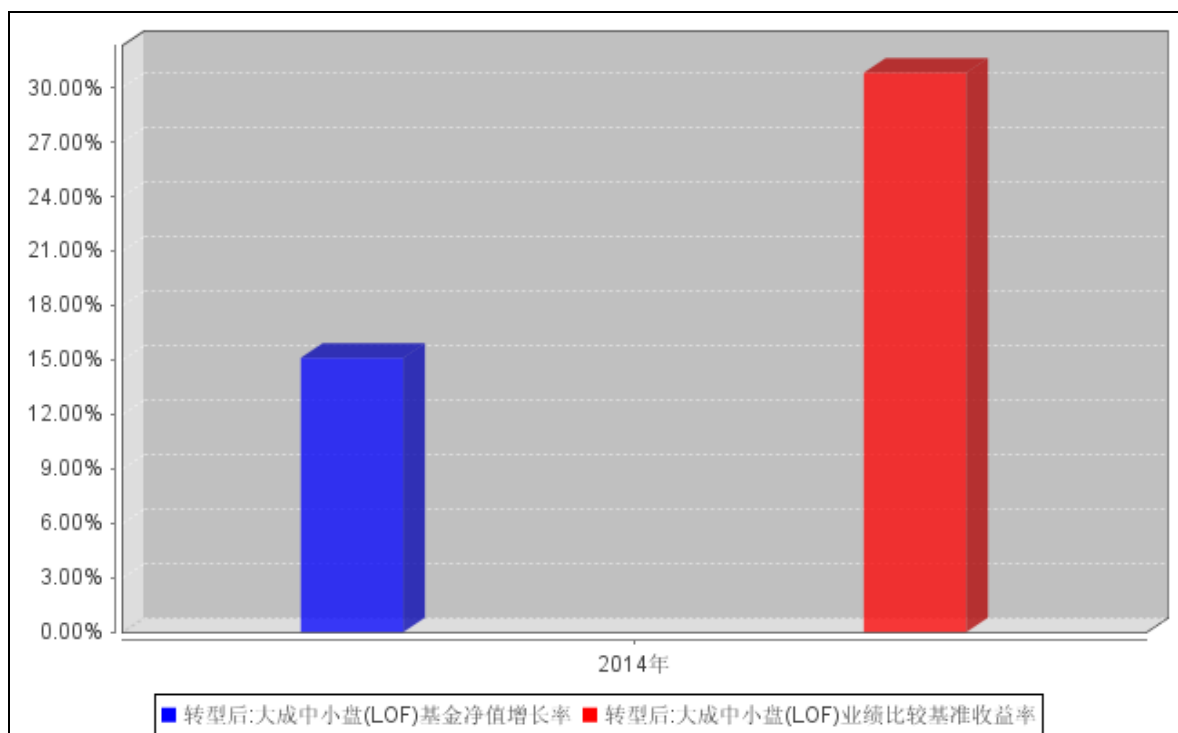
转型后						
阶段	份额净值增长率①	份额净值增长率标准差②	业绩比较基准收益率③	业绩比较基准收益率标准差④	①—③	②—④
过去三个月	2.98%	1.60%	13.19%	1.12%	-10.21%	0.48%
过去六个月	13.71%	1.27%	33.04%	0.94%	-19.33%	0.33%
自基金合同生效起至今	15.12%	1.20%	30.84%	0.90%	-15.72%	0.30%

3.2.2 自基金转型以来基金份额累计净值增长率变动及其与同期业绩比较基准收益率变动的比较



注：1、本基金于2014年4月10日转型，截至报告期末，本基金转型后基金合同生效未满一年。
2、按基金合同规定，基金管理人应当自基金合同生效之日起6个月内使基金的投资组合比例符合基金合同的约定。截至报告期末，本基金的各项投资比例已达到基金合同中规定的各项比例。

3.2.3 自基金转型以来基金每年净值增长率及其与同期业绩比较基准收益率的比较



3.3 过去三年基金的利润分配情况

本基金在过去三年未进行利润分配。

§ 4 管理人报告

4.1 基金管理人及基金经理情况

4.1.1 基金管理人及其管理基金的经验

大成基金管理有限公司经中国证监会证监基金字[1999]10号文批准,于1999年4月12日正式成立,是中国证监会批准成立的首批十家基金管理公司之一,注册资本为2亿元人民币,注册地为深圳。目前公司由四家股东组成,分别为中泰信托有限责任公司(48%)、光大证券股份有限公司(25%)、中国银河投资管理有限公司(25%)、广东证券股份有限公司(2%)。截至2014年12月31日,本基金管理人共管理4只ETF及1只ETF联接基金:大成中证100交易型开放式指数证券投资基金、深证成长40交易型开放式指数证券投资基金及大成深证成长40交易型开放式指数证券投资基金联接基金、中证500深市交易型开放式指数证券投资基金、中证500沪市交易型开放式指数证券投资基金,2只QDII基金:大成标普500等权重指数证券投资基金、大成纳斯达克100指数证券投资基金及40只开放式证券投资基金:大成景丰债券型证券投资基金(LOF)、大成价值增长证券投资基金、大成债券投资基金、大成蓝筹稳健证券投资基金、大成精选增值混合型证券投资基金、大成货币市场证券投资基金、大成沪深300指数证券投资基金、大成财富管理2020

生命周期证券投资基金、大成积极成长股票型证券投资基金、大成创新成长混合型证券投资基金(LOF)、大成景阳领先股票型证券投资基金、大成强化收益债券型证券投资基金、大成策略回报股票型证券投资基金、大成行业轮动股票型证券投资基金、大成中证红利指数证券投资基金、大成核心双动力股票型证券投资基金、大成竞争优势股票型证券投资基金、大成景恒保本混合型证券投资基金、大成内需增长股票型证券投资基金、大成可转债增强债券型证券投资基金、大成消费主题股票型证券投资基金、大成新锐产业股票型证券投资基金、大成优选股票型证券投资基金(LOF)、大成月添利理财债券型证券投资基金、大成现金增利货币市场证券投资基金、大成月月盈短期理财债券型证券投资基金、大成现金宝场内实时申赎货币市场基金、大成景安短融债券型证券投资基金、大成景兴信用债债券型证券投资基金、大成景旭纯债债券型证券投资基金、大成景祥分级债券型证券投资基金、大成信用增利一年定期开放债券型证券投资基金、大成健康产业股票型证券投资基金、大成中小盘股票型证券投资基金(LOF)、大成灵活配置混合型证券投资基金、大成丰财宝货币市场基金、大成景益平稳收益混合型证券投资基金、大成添利宝货币市场基金、大成景利混合型证券投资基金和大成产业升级股票型证券投资基金(LOF)。

4.1.2 基金经理（或基金经理小组）及基金经理助理简介（转型前）

姓名	职务	任本基金的基金经理（助理）期限		证券从业年限	说明
		任职日期	离任日期		
刘安田先生	本基金基金经理	2013年3月8日	-	10年	金融学硕士。曾任职于中国证券研究设计中心、友邦华泰基金管理公司、工银瑞信基金管理公司。曾担任行业研究员、宏观经济及策略研究员、基金经理助理。2008年8月加入大成基金，曾任大成基金管理有限公司研究部总监助理。2012年3月20日至2013年7月17日任大成新锐产业股票型证券投资基金基金经理。2010年4月7日起任大成精选增值混合型证券投资基金基金经理。2013年3月8日起任景宏证券投资基金基金经理。具有基金从业资格。国籍：中国

侯春燕女士	本基金基金经理助理	2012年11月8日	-	5年	经济学硕士, 2010年3月加入大成基金管理有限公司。2012年11月8日起担任景宏证券投资基金基金经理助理(该基金于2014年4月10日转型成为大成中小盘股票型证券投资基金(LOF))。2012年11月8日至2013年3月11日担任大成行业轮动股票型证券投资基金基金经理助理。2013年3月11日起担任大成精选增值混合型证券投资基金基金经理助理。具有基金从业资格。国籍: 中国
-------	-----------	------------	---	----	---

注: 1、任职日期、离任日期为本基金管理人作出决定之日。

2、证券从业年限的计算标准遵从行业协会《证券业从业人员资格管理办法》的相关规定。

基金经理(或基金经理小组)及基金经理助理简介(转型后)

姓名	职务	任本基金的基金经理(助理)期限		证券从业年限	说明
		任职日期	离任日期		
刘安田先生	本基金基金经理	2014年4月10日	-	10年	金融学硕士。曾任职于中国证券研究设计中心、友邦华泰基金管理公司、工银瑞信基金管理公司。曾担任行业研究员、宏观经济及策略研究员、基金经理助理。2008年8月加入大成基金, 曾任大成基金管理有限公司研究部总监助理。2012年3月20日至2013年7月17日任大成新锐产业股票型证券投资基金基金经理。2013年3月8日至2014年4月9日任景宏证券投资基金基金经理。2010年4月7日起任大成精选增值混合型证券投资基金基金经理。2014年4月10日起任大成中小盘股

					票型证券投资基金(LOF)基金经理。现任股票投资部混合组投资总监。具有基金从业资格。国籍：中国
侯春燕女士	本基金基金经理助理	2014年4月10日	-	5年	经济学硕士，2010年3月加入大成基金管理有限公司。2012年11月8日起担任景宏证券投资基金基金经理助理（该基金于2014年4月10日转型成为大成中小盘股票型证券投资基金(LOF)）。2012年11月8日至2013年3月11日担任大成行业轮动股票型证券投资基金基金经理助理。2013年3月11日起担任大成精选增值混合型证券投资基金基金经理助理。具有基金从业资格。国籍：中国

注：1、任职日期、离任日期为本基金管理人作出决定之日。

2、证券从业年限的计算标准遵从行业协会《证券业从业人员资格管理办法》的相关规定。

4.2 管理人对报告期内本基金运作合规守信情况的说明

本报告期内，本基金管理人严格遵守《证券法》、《证券投资基金法》、《大成中小盘股票型证券投资基金(LOF)基金合同》和其他有关法律法规的规定，在基金管理运作中，本基金的投资范围、投资比例、投资组合、证券交易行为、信息披露等符合有关法律法规、行业监管规则和基金合同等规定，本基金没有发生重大违法违规行为，没有运用基金财产进行内幕交易和操纵市场行为以及进行有损基金投资人利益的关联交易，整体运作合法、合规。本基金将继续以取信于市场、取信于社会投资公众为宗旨，承诺将一如既往地本着诚实信用、勤勉尽责的原则管理和运用基金财产，在规范基金运作和严格控制投资风险的前提下，努力为基金份额持有人谋求最大利益。

4.3 管理人对报告期内公平交易情况的专项说明

4.3.1 公平交易制度和控制方法

根据《证券投资基金管理公司公平交易制度指导意见》的规定，基金管理人制订了《大成基金管理有限公司公平交易制度》及《大成基金管理有限公司异常交易监控与报告制度》。基金管理

人旗下投资组合严格按照制度的规定，参与股票、债券的一级市场申购、二级市场交易等投资管理活动，内容包括授权、研究分析、投资决策、交易执行、业绩评估等与投资活动相关的各个环节。研究部负责提供投资研究支持，投资部门负责投资决策，交易管理部负责实施交易并实时监控，监察稽核部负责事前监督、事中检查和事后稽核，风险管理部负责对交易情况进行合理性分析，通过多部门的协作互控，保证了公平交易的可操作、可稽核和可持续。

4.3.2 公平交易制度的执行情况

报告期内，基金管理人严格执行了公平交易的原则和制度。

基金管理人运用统计分析方法和工具，对旗下所有投资组合连续 4 个季度的日内、3 日内及 5 日内股票及债券交易同向交易价差进行分析。分析结果表明：债券交易同向交易频率较低；股票同向交易溢价率较大主要来源于市场因素（如个股当日价格振幅较高）及组合经理交易时机选择，即投资组合成交时间不一致以及成交价格的日内较大变动导致个别些组合间的成交价格差异较大，但结合交易价差专项统计分析，未发现违反公平交易原则的异常情况。

4.3.3 异常交易行为的专项说明

报告期内，基金管理人旗下所有投资组合未发现存在异常交易行为。主动投资组合间股票交易存在 23 笔同日反向交易，原因为投资策略需要。主动型投资组合与指数型投资组合之间或指数型投资组合之间存在股票同日反向交易，参与交易所公开竞价同日反向交易成交较少的单边交易量超过该股当日成交量 5% 的仅有 5 笔，原因为投资策略需要；主动投资组合间债券交易存在 2 笔同日反向交易，原因为投资策略需要。投资组合间相邻交易日反向交易的市场成交比例、成交均价等交易结果数据表明该类交易不对市场产生重大影响，无异常。

4.4 管理人对报告期内基金的投资策略和业绩表现的说明

4.4.1 报告期内基金投资策略和运作分析

2014 年全年以央行降息为分水岭，前期创业板大幅跑赢大盘蓝筹股，降息之后低 PE、低 PB 的股票结束 2009 年 7 月以来的持续下跌走势大幅上涨，同期创业板大幅杀跌。本基金全年一直坚守有核心竞争优势的成长股，在前三个季度有较好表现，但是在 4 季度未能及时抓住金融地产为代表的蓝筹股的投资机会。

4.4.2 报告期内基金的业绩表现

截止本报告期末，本基金份额资产净值为 1.037 元。本报告期内，转型前基金份额净值增长率为 -3.97%（该基金转型前无业绩比较基准）；转型后基金份额净值增长率为 15.12%，同期业绩比较基准收益率为 30.84%，低于业绩比较基准的表现。

4.5 管理人对宏观经济、证券市场及行业走势的简要展望

2015 年年初以来市场处于大盘蓝筹的抵抗式下跌和创业板指的强势上涨中，最大的投资逻辑是“互联网改变一切”。互联网+金融、互联网+医疗、互联网+家装、互联网+物流/钢贸等相关股票大幅上涨，“互联网+X”的股票成为市场追捧的热点。本基金未来将围绕互联网+X、国防军工、再生资源回收、工业自动化、新兴消费以及有核心竞争力的制造类企业做新兴产业的轮动配置。注册制的放开是成长股未来一段最确定的投资风险，我们会考虑仓位控制等手段来降低回撤风险。

4.6 管理人内部有关本基金的监察稽核工作情况

本报告期内，依据相关的法律法规、基金合同以及内部监察稽核制度，本基金管理人对本基金运作、内部管理、制度执行及遵纪守法情况进行了监察稽核。内部监察稽核的重点是：国家法律法规及行业监管规则的执行情况；基金合同的遵守情况；内部规章制度的执行情况；资讯管制和保密工作落实情况；员工职业操守规范情况，目的是规范基金财产的运作，防范和控制投资风险，确保经营业务的稳健运行和受托资产的安全完整，维护本基金份额持有人的合法权益。

（一）根据最新的法律法规、规章、规范性文件，本基金管理人及时制定了相应的公司制度，并对现有制度进行不断修订和完善，确保本基金管理人内控制度的适时性、全面性和合法合规性。同时，为保障制度的适时性，避免部分内控制度、业务规则与业务发展不相适应，报告期内本基金管理人组织各部门对内部管理制度作了进一步梳理和完善。

（二）全面加强风险监控，不断提高基金业务风险管理水平。本年度内，深圳辖区基金公司按照监管部门要求深入开展各项自查工作，公司以此为契机，在强化将风险控制放在各项工作之首的风控理念基础上，力求将风控意识深入到每个业务条线。为督促各部门完善并落实各项内控措施，公司严格执行风险控制管理员制度，健全内控工作协调机制及监督机制，并进一步加强投资风险量化评价能力及事前风险防范能力，有效防范相关业务风险。同时，公司严格执行投资报备制度，建立了基金从业人员证券投资管理监控信息系统，将投资报备工作纳入常态。

（三）日常监察和专项监察相结合，确保监察稽核的有效性和深入性。本年度，公司继续对本基金销售、宣传等方面的材料、协议及其他法律资料等进行了严格审查，对本基金各项投资比例、投资权限、基金交易、股票投资限制、股票库维护等方面进行实时监控，同时，还专门针对基金投资交易（包括公平交易、转债投资、投资权限、投资比例、流动性风险、基金重仓股等）、基金运营（基金头寸、基金结算、登记清算等）、网上交易、基金销售等进行专项监察。通过日常监察，保证了公司监察的全面性、实时性，通过专项监察，及时发现并纠正了业务中的潜在风险，加强了业务部门和人员的风险意识，从而较好地预防了风险的发生。

（四）加强了对投资管理人员通讯工具在交易时间的集中管理，定期或不定期对投资管理

人员的网络即时通讯记录、电话录音等进行抽查，有效的防范了各种形式的利益输送行为。

(五) 以多种方式加强合规教育与培训，提高全公司的合规守法意识。及时向全公司传达与基金相关的法律法规，并要求公司各部门贯彻到日常工作中。公司监察稽核部通过解答各业务部门提出的法律问题，提供法律依据，对于较为重大疑难法律事项及时咨询公司外部律师或监管部门，避免了业务发展中的盲目性，及时防范风险，维护了基金份额持有人的利益。

4.7 管理人对报告期内基金估值程序等事项的说明

本基金管理人指导基金估值业务的领导小组为公司估值委员会，公司估值委员会主要负责估值政策和估值程序的制定、修订以及执行情况的监督。估值委员会由股票投资部、研究部、固定收益部、风险管理部、基金运营部、监察稽核部、委托投资部指定人员组成。公司估值委员会的相关成员均具备相应的专业胜任能力和相关工作经历，估值委员会成员中包括两名投资组合经理。

股票投资部、研究部、固定收益部、风险管理部和委托投资部负责关注相关投资品种的动态，评判基金持有的投资品种是否处于不活跃的交易状态或者最近交易日后经济环境发生了重大变化或证券发行机构发生了影响证券价格的重大事件，从而确定估值日需要进行估值测算或者调整的投资品种；提出合理的数量分析模型对需要进行估值测算或者调整的投资品种进行公允价值定价与计量；定期对估值政策和程序进行评价，以保证其持续适用；基金运营部负责日常的基金资产的估值业务，执行基金估值政策，并负责与托管行沟通估值调整事项；监察稽核部负责审核估值政策和程序的一致性，监督估值委员会工作流程中的风险控制，并负责估值调整事项的信息披露工作。

本基金的日常估值程序由基金运营部基金估值核算员执行，并与托管银行的估值结果核对一致。基金估值政策的议定和修改采用集体讨论机制，基金经理及投资经理作为估值小组成员，对本基金持仓证券的交易情况、信息披露情况保持应有的职业敏感，向估值委员会提供估值参考信息，参与估值政策讨论。对需采用特别估值程序的证券，基金管理人及时启动特别估值程序，由估值委员会讨论议定特别估值方案并与托管行沟通后由基金运营部具体执行。

本基金管理人参与估值流程各方之间不存在任何重大利益冲突。截止报告期末本基金管理人已与中央国债登记结算有限责任公司签署服务协议，由其按约定提供在银行间同业市场交易的债券品种的估值数据。

4.8 管理人对报告期内基金利润分配情况的说明

本基金管理人严格按照本基金基金合同的规定进行收益分配。本报告期内本基金无收益分配事项。

4.9 报告期内基金持有人数或基金资产净值预警说明

无。

§ 5 托管人报告

5.1 报告期内本基金托管人遵规守信情况声明

本报告期内，中国银行股份有限公司（以下称“本托管人”）在对大成中小盘股票型证券投资基金（以下称“本基金”）的托管过程中，严格遵守《证券投资基金法》及其他有关法律法规、基金合同和托管协议的有关规定，不存在损害基金份额持有人利益的行为，完全尽职尽责地履行了应尽的义务。

5.2 托管人对报告期内本基金投资运作遵规守信、净值计算、利润分配等情况的说明

本报告期内，本托管人根据《证券投资基金法》及其他有关法律法规、基金合同和托管协议的规定，对本基金管理人的投资运作进行了必要的监督，对基金资产净值的计算、基金份额申购赎回价格的计算以及基金费用开支等方面进行了认真地复核，未发现本基金管理人存在损害基金份额持有人利益的行为。

5.3 托管人对本年度报告中财务信息等内容的真实、准确和完整发表意见

本报告中的财务指标、净值表现、收益分配情况、财务会计报告（注：财务会计报告中的“金融工具风险及管理”部分未在托管人复核范围内）、投资组合报告等数据真实、准确和完整。

§ 6 审计报告(转型前)

审计报告标题	审计报告
审计报告收件人	景宏证券投资基金全体基金份额持有人
引言段	我们审计了后附的景宏证券投资基金(以下简称“基金景宏”)的财务报表,包括2014年4月9日(基金合同失效前日)的资产负债表、2014年1月1日至2014年4月9日(基金合同失效前日)止期间的利润表和所有者权益(基金净值)变动表以及财务报表附注。
管理层对财务报表的责任段	编制和公允列报财务报表是基金景宏的基金管理人大成基金管理有限公司管理层的责任。这种责任包括: (1)按照企业会计准则和中国证券监督管理委员会(以下简称“中国证监会”)发布的有关规定及允许的基金行业实务操作编制财务报表,并使其实现公允反映; (2)设计、执行和维护必要的内部控制,以使财务报表不存在由于舞弊或错误导致的重大错报。

注册会计师的责任段	<p>我们的责任是在执行审计工作的基础上对财务报表发表审计意见。我们按照中国注册会计师审计准则的规定执行了审计工作。中国注册会计师审计准则要求我们遵守中国注册会计师职业道德守则，计划和执行审计工作以对财务报表是否不存在重大错报获取合理保证。</p> <p>审计工作涉及实施审计程序，以获取有关财务报表金额和披露的审计证据。选择的审计程序取决于注册会计师的判断，包括对由于舞弊或错误导致的财务报表重大错报风险的评估。在进行风险评估时，注册会计师考虑与财务报表编制和公允列报相关的内部控制，以设计恰当的审计程序，但目的并非对内部控制的有效性发表意见。审计工作还包括评价管理层选用会计政策的恰当性和作出会计估计的合理性，以及评价财务报表的总体列报。</p> <p>我们相信，我们获取的审计证据是充分、适当的，为发表审计意见提供了基础。</p>
审计意见段	我们认为，上述基金景宏的财务报表在所有重大方面按照企业会计准则和在财务报表附注中所列示的中国证监会发布的有关规定及允许的基金行业实务操作编制，公允反映了基金景宏 2014 年 4 月 9 日(基金合同失效前日)的财务状况以及 2014 年 1 月 1 日至 2014 年 4 月 9 日(基金合同失效前日)止期间的经营成果和基金净值变动情况。
注册会计师的姓名	薛 竞 俞 伟 敏
会计师事务所的名称	普华永道中天会计师事务所(特殊普通合伙)
会计师事务所的地址	中国上海市
审计报告日期	2015 年 3 月 25 日

§ 6 审计报告（转型后）

审计报告标题	审计报告
审计报告收件人	大成中小盘股票型证券投资基金(LOF)全体基金份额持有人
引言段	我们审计了后附的大成中小盘股票型证券投资基金(LOF)(以下简称“大成中小盘股票基金(LOF)”)的财务报表，包括 2014 年 12 月 31 日的资产负债表、2014 年 4 月 10 日(基金合同生效日)至 2014 年 12 月 31 日的利润表和所有者权益(基金净值)变动表以及财务报表附注。
管理层对财务报表的责任段	<p>编制和公允列报财务报表是大成中小盘股票基金(LOF)的基金管理人大成基金管理有限公司管理层的责任。这种责任包括：</p> <p>(1) 按照企业会计准则和中国证券监督管理委员会(以下简称“中国证监会”)发布的有关规定及允许的基金行业实务操作编制财务报表，并使其实现公允反映；</p> <p>(2) 设计、执行和维护必要的内部控制，以使财务报表不存在</p>

	由于舞弊或错误导致的重大错报。
注册会计师的责任段	<p>我们的责任是在执行审计工作的基础上对财务报表发表审计意见。我们按照中国注册会计师审计准则的规定执行了审计工作。中国注册会计师审计准则要求我们遵守中国注册会计师职业道德守则，计划和执行审计工作以对财务报表是否不存在重大错报获取合理保证。</p> <p>审计工作涉及实施审计程序，以获取有关财务报表金额和披露的审计证据。选择的审计程序取决于注册会计师的判断，包括对由于舞弊或错误导致的财务报表重大错报风险的评估。在进行风险评估时，注册会计师考虑与财务报表编制和公允列报相关的内部控制，以设计恰当的审计程序，但目的并非对内部控制的有效性发表意见。审计工作还包括评价管理层选用会计政策的恰当性和作出会计估计的合理性，以及评价财务报表的总体列报。</p> <p>我们相信，我们获取的审计证据是充分、适当的，为发表审计意见提供了基础。</p>
审计意见段	我们认为，上述大成中小盘股票基金(LOF)的财务报表在所有重大方面按照企业会计准则和在财务报表附注中所列示的中国证监会发布的有关规定及允许的基金行业实务操作编制，公允反映了大成中小盘股票基金(LOF)2014年12月31日的财务状况以及2014年4月10日(基金合同生效日)至2014年12月31日的经营成果和基金净值变动情况。
注册会计师的姓名	薛 竞 俞 伟 敏
会计师事务所的名称	普华永道中天会计师事务所(特殊普通合伙)
会计师事务所的地址	中国上海市
审计报告日期	2015年3月25日

§ 7 年度财务报表(转型前)

7.1 资产负债表(转型前)

会计主体：景宏证券投资基金

报告截止日：2014年4月9日

单位：人民币元

资 产	附注号	本期	上年度末
		2014年1月1日至2014年 4月9日	2013年12月31日
资 产：			
银行存款	7.4.7.1	117,775,821.81	39,445,324.38
结算备付金		1,622,631.94	3,746,757.17

存出保证金		279,751.27	288,961.51
交易性金融资产	7.4.7.2	1,676,482,012.14	1,821,486,223.15
其中：股票投资		1,368,753,484.14	1,427,105,426.45
基金投资		-	-
债券投资		307,728,528.00	394,380,796.70
资产支持证券投资		-	-
贵金属投资		-	-
衍生金融资产	7.4.7.3	-	-
买入返售金融资产	7.4.7.4	-	-
应收证券清算款		-	9,855,850.27
应收利息	7.4.7.5	7,963,439.53	6,430,937.22
应收股利		-	-
应收申购款		-	-
递延所得税资产		-	-
其他资产	7.4.7.6	-	-
资产总计		1,804,123,656.69	1,881,254,053.70
负债和所有者权益	附注号	本期 2014年1月1日至2014年 4月9日	上年度末 2013年12月31日
负 债：			
短期借款		-	-
交易性金融负债		-	-
衍生金融负债	7.4.7.3	-	-
卖出回购金融资产款		-	-
应付证券清算款		-	193,526.57
应付赎回款		-	-
应付管理人报酬		651,059.44	2,354,230.83
应付托管费		108,509.91	392,371.80
应付销售服务费		-	-
应付交易费用	7.4.7.7	1,157,992.81	1,759,822.72
应交税费		-	-
应付利息		-	-
应付利润		-	-
递延所得税负债		-	-
其他负债	7.4.7.8	687,478.34	560,000.00
负债合计		2,605,040.50	5,259,951.92
所有者权益：			
实收基金	7.4.7.9	2,000,000,000.00	2,000,000,000.00
未分配利润	7.4.7.10	-198,481,383.81	-124,005,898.22
所有者权益合计		1,801,518,616.19	1,875,994,101.78
负债和所有者权益总计		1,804,123,656.69	1,881,254,053.70

注：报告截止日 2014 年 4 月 9 日，基金份额净值 0.9008 元，基金份额总额 2,000,000,000.00 份。

7.2 利润表

会计主体：景宏证券投资基金

本报告期：2014 年 1 月 1 日至 2014 年 4 月 9 日

单位：人民币元

项目	附注号	本期 2014 年 1 月 1 日至 2014 年 4 月 9 日	上年度可比期间 2013 年 1 月 1 日至 2013 年 12 月 31 日
一、收入		-63,566,665.42	120,666,189.07
1. 利息收入		4,364,381.74	14,279,292.49
其中：存款利息收入	7.4.7.11	80,923.25	410,907.36
债券利息收入		4,283,458.49	13,868,385.13
资产支持证券利息收入		-	-
买入返售金融资产收入		-	-
其他利息收入		-	-
2. 投资收益（损失以“-”填列）		-46,380,415.94	110,041,964.62
其中：股票投资收益	7.4.7.12	-46,555,408.11	96,674,008.91
基金投资收益		-	-
债券投资收益	7.4.7.13	-134,310.01	-2,440,241.10
资产支持证券投资收益	7.4.7.13.1	-	-
贵金属投资收益	7.4.7.14	-	-
衍生工具收益	7.4.7.15	-	-
股利收益	7.4.7.16	309,302.18	15,808,196.81
3. 公允价值变动收益（损失以“-”号填列）	7.4.7.17	-21,550,631.22	-3,721,190.38
4. 汇兑收益（损失以“-”号填列）		-	-
5. 其他收入（损失以“-”号填列）	7.4.7.18	-	66,122.34
减：二、费用		10,908,820.17	44,678,726.35
1. 管理人报酬	7.4.10.2.1	7,504,957.49	27,558,813.63
2. 托管费	7.4.10.2.2	1,250,826.21	4,593,135.60
3. 销售服务费		-	-
4. 交易费用	7.4.7.19	1,948,791.86	12,027,173.96
5. 利息支出		-	-
其中：卖出回购金融资产支出		-	-
6. 其他费用	7.4.7.20	204,244.61	499,603.16
三、利润总额（亏损总额以“-”号填列）		-74,475,485.59	75,987,462.72
减：所得税费用		-	-
四、净利润（净亏损以“-”号		-74,475,485.59	75,987,462.72

填列)			
-----	--	--	--

7.3 所有者权益（基金净值）变动表

会计主体：景宏证券投资基金

本报告期：2014 年 1 月 1 日至 2014 年 4 月 9 日

单位：人民币元

项目	本期 2014 年 1 月 1 日至 2014 年 4 月 9 日		
	实收基金	未分配利润	所有者权益合计
一、期初所有者权益（基金净值）	2,000,000,000.00	-124,005,898.22	1,875,994,101.78
二、本期经营活动产生的基金净值变动数（本期利润）	-	-74,475,485.59	-74,475,485.59
三、本期基金份额交易产生的基金净值变动数 （净值减少以“-”号填列）	-	-	-
其中：1. 基金申购款	-	-	-
2. 基金赎回款	-	-	-
四、本期向基金份额持有人分配利润产生的基金净值变动（净值减少以“-”号填列）	-	-	-
五、期末所有者权益（基金净值）	2,000,000,000.00	-198,481,383.81	1,801,518,616.19
项目	上年度可比期间 2013 年 1 月 1 日至 2013 年 12 月 31 日		
	实收基金	未分配利润	所有者权益合计
一、期初所有者权益（基金净值）	2,000,000,000.00	-199,993,360.94	1,800,006,639.06
二、本期经营活动产生的基金净值变动数（本期利润）	-	75,987,462.72	75,987,462.72
三、本期基金份额交易产生的基金净值变动数 （净值减少以“-”号填列）	-	-	-
其中：1. 基金申购款	-	-	-
2. 基金赎回款	-	-	-
四、本期向基金份额持有人分配利润产生的基金净值变动（净值减少以“-”号	-	-	-

填列)			
五、期末所有者权益(基金净值)	2,000,000,000.00	-124,005,898.22	1,875,994,101.78

报表附注为财务报表的组成部分。

本报告 7.1 至 7.4 财务报表由下列负责人签署：

_____ 罗登攀 _____	_____ 肖剑 _____	_____ 范瑛 _____
基金管理人负责人	主管会计工作负责人	会计机构负责人

7.4 报表附注

7.4.1 基金基本情况

景宏证券投资基金(以下简称“本基金”)是由光大证券有限责任公司(后变更为“光大证券股份有限公司”)、大鹏证券有限责任公司、中国经济开发信托投资公司、广东证券股份有限公司、大成基金管理有限公司共五家发起人依照《证券投资基金管理暂行办法》及其他有关的规定和《景宏证券投资基金基金契约》(后更名为《景宏证券投资基金基金合同》)发起,经中国证券监督管理委员会(以下简称“中国证监会”)证监基金字[1999]12 号文批准,于 1999 年 5 月 4 日发起成立。本基金为契约型封闭式,存续期为 15 年,发行规模为 20 亿份基金份额。

本基金的基金管理人为大成基金管理有限公司,基金托管人为中国银行股份有限公司。本基金经深圳证券交易所(以下简称“深交所”)深证上[1999]31 号文审核同意,于 1999 年 5 月 18 日在深交所挂牌交易。

根据《中华人民共和国证券投资基金法》和中国证监会证监基金字[1999]31 号文的有关规定,本基金的投资范围为国内依法公开发行、上市的股票、债券及中国证监会允许基金投资的其他金融工具。本基金投资于股票、债券的比例不得低于基金资产总值的 80%,投资于国家债券的比例不得低于基金资产净值的 20%。

根据《中华人民共和国证券投资基金法》、《证券投资基金运作管理办法》、《景宏证券投资基金基金合同》、《深圳证券交易所证券投资基金上市规则》、中国证监会基金监管部《关于景宏证券投资基金基金份额持有人大会决议备案的回函》(基金部函[2014]134 号)和《大成基金管理有限公司关于景宏证券投资基金基金份额持有人大会决议生效的公告》等的有关规定,本基金份额持有人大会以通讯方式召开,表决投票时间为 2014 年 1 月 25 日至 2014 年 2 月 21 日,大会讨论通过了本基金转型议案,内容包括本基金由封闭式基金转为开放式基金,调整存续期限,终止上市,调整投资目标、范围和策略以及修订基金合同等。经深圳证券交易所《终止上市通知书》(深证上[2014]127 号)同意,本基金于 2014 年 4 月 9 日进行终止上市权益登记,2014 年 4 月 10 日终止上

市。自本基金终止上市之日起，基金名称变更为大成中小盘股票型证券投资基金(LOF)，新的基金合同于同日生效。

本财务报表由本基金的基金管理人大成基金管理有限公司于 2015 年 3 月 25 日批准报出。

7.4.2 会计报表的编制基础

本基金的财务报表按照财政部于 2006 年 2 月 15 日及以后期间颁布的《企业会计准则—基本准则》、各项具体会计准则及相关规定(以下合称“企业会计准则”)、中国证监会颁布的《证券投资基金信息披露 XBRL 模板第 3 号<年度报告和半年度报告>》、中国证券投资基金业协会颁布的《证券投资基金会计核算业务指引》、《景宏证券投资基金基金合同》和在财务报表附注 7.4.4 所列示的中国证监会发布的有关规定及允许的基金行业实务操作编制。

7.4.3 遵循企业会计准则及其他有关规定的声明

本基金 2014 年 1 月 1 日至 2014 年 4 月 9 日(基金合同失效前日)止期间财务报表符合企业会计准则的要求，真实、完整地反映了本基金 2014 年 4 月 9 日(基金合同失效前日)的财务状况以及 2014 年 1 月 1 日至 2014 年 4 月 9 日(基金合同失效前日)止期间的经营成果和基金净值变动情况等有关信息。

7.4.4 重要会计政策和会计估计

7.4.4.1 会计年度

本基金会计年度为公历 1 月 1 日起至 12 月 31 日止。本期财务报表的实际编制期间为 2014 年 1 月 1 日至 2014 年 4 月 9 日(基金合同失效前日)。

7.4.4.2 记账本位币

本基金的记账本位币为人民币。

7.4.4.3 金融资产和金融负债的分类

(1) 金融资产的分类

金融资产于初始确认时分类为：以公允价值计量且其变动计入当期损益的金融资产、应收款项、可供出售金融资产及持有至到期投资。金融资产的分类取决于本基金对金融资产的持有意图和持有能力。本基金现无金融资产分类为可供出售金融资产及持有至到期投资。

本基金目前以交易目的持有的股票投资和债券投资分类为以公允价值计量且其变动计入当期损益的金融资产。除衍生工具所产生的金融资产在资产负债表中以衍生金融资产列示外，以公允价值计量且其公允价值变动计入损益的金融资产在资产负债表中以交易性金融资产列示。

本基金持有的其他金融资产分类为应收款项，包括银行存款和其他各类应收款项等。应收款项是指在活跃市场中没有报价、回收金额固定或可确定的非衍生金融资产。

(2) 金融负债的分类

金融负债于初始确认时分类为：以公允价值计量且其变动计入当期损益的金融负债及其他金融负债。本基金目前暂无金融负债分类为以公允价值计量且其变动计入当期损益的金融负债。本基金持有的其他金融负债包括卖出回购金融资产款和其他各类应付款项等。

7.4.4.4 金融资产和金融负债的初始确认、后续计量和终止确认

金融资产或金融负债于本基金成为金融工具合同的一方时，按公允价值在资产负债表内确认。以公允价值计量且其变动计入当期损益的金融资产，取得时发生的相关交易费用计入当期损益；对于支付的价款中包含的债券起息日或上次除息日至购买日止的利息，单独确认为应收项目。应收款项和其他金融负债的相关交易费用计入初始确认金额。

以公允价值计量且其变动计入当期损益的金融资产的公允价值变动作为公允价值变动损益计入当期损益；在资产持有期间所取得的利息或现金股利以及处置时产生的处置损益计入当期损益。

金融资产满足下列条件之一的，予以终止确认：(1) 收取该金融资产现金流量的合同权利终止；(2) 该金融资产已转移，且本基金将金融资产所有权上几乎所有的风险和报酬转移给转入方；或者(3) 该金融资产已转移，虽然本基金既没有转移也没有保留金融资产所有权上几乎所有的风险和报酬，但是放弃了对该金融资产控制。

金融资产终止确认时，其账面价值与收到的对价的差额，计入当期损益。

当金融负债的现时义务全部或部分已经解除时，终止确认该金融负债或义务已解除的部分。终止确认部分的账面价值与支付的对价之间的差额，计入当期损益。

7.4.4.5 金融资产和金融负债的估值原则

本基金持有的股票投资和债券投资按如下原则确定公允价值并进行估值：

(1) 存在活跃市场的金融工具按其估值日的市场交易价格确定公允价值；估值日无交易，但最近交易日后经济环境未发生重大变化且证券发行机构未发生影响证券价格的重大事件的，按最近交易日的市场交易价格确定公允价值。

(2) 存在活跃市场的金融工具，如估值日无交易且最近交易日后经济环境发生了重大变化，参考类似投资品种的现行市价及重大变化等因素，调整最近交易市价以确定公允价值。

(3) 当金融工具不存在活跃市场，采用市场参与者普遍认同且被以往市场实际交易价格验证具有可靠性的估值技术确定公允价值。估值技术包括参考熟悉情况并自愿交易的各方最近进行的

市场交易中使用的价格、参照实质上相同的其他金融工具的当前公允价值、现金流量折现法和期权定价模型等。采用估值技术时，尽可能最大程度使用市场参数，减少使用与本基金特定相关的参数。

7.4.4.6 金融资产和金融负债的抵销

本基金持有的资产和承担的负债基本为金融资产和金融负债。当本基金 1) 具有抵销已确认金额的法定权利且该种法定权利现在是可执行的；且 2) 交易双方准备按净额结算时，金融资产与金融负债按抵销后的净额在资产负债表中列示。

7.4.4.7 实收基金

实收基金为对外发行基金份额所募集的总金额。每份基金份额面值为 1.00 元。

7.4.4.8 损益平准金

不适用。

7.4.4.9 收入/(损失)的确认和计量

股票投资在持有期间应取得的现金股利扣除由上市公司代扣代缴的个人所得税后的净额确认为投资收益。债券投资在持有期间应取得的按票面利率或者发行价计算的利息扣除在适用情况下由债券发行企业代扣代缴的个人所得税后的净额确认为利息收入。

以公允价值计量且其变动计入当期损益的金融资产在持有期间的公允价值变动确认为公允价值变动损益；于处置时，其处置价格与初始确认金额之间的差额确认为投资收益，其中包括从公允价值变动损益结转的公允价值累计变动额。

应收款项在持有期间确认的利息收入按实际利率法计算，实际利率法与直线法差异较小的则按直线法计算。

7.4.4.10 费用的确认和计量

本基金的管理人报酬和托管费在费用涵盖期间按基金合同约定的费率和计算方法逐日确认。

其他金融负债在持有期间确认的利息支出按实际利率法计算，实际利率法与直线法差异较小的则按直线法计算。

7.4.4.11 基金的收益分配政策

每一基金份额享有同等分配权。本基金收益以现金形式分配。若期末未分配利润中的未实现部分为正数，包括基金经营活动产生的未实现损益，则期末可供分配利润的金额为期末未分配利润中的已实现部分；若期末未分配利润的未实现部分为负数，则期末可供分配利润的金额为期末未分配利润，即已实现部分相抵未实现部分后的余额。具体收益分配政策请参见本基金合同中的

相关章节。

经宣告的拟分配基金收益于分红除权日从所有者权益转出。

7.4.4.12 分部报告

本基金以内部组织结构、管理要求、内部报告制度为依据确定经营分部，以经营分部为基础确定报告分部并披露分部信息。经营分部是指本基金内同时满足下列条件的组成部分：（1）该组成部分能够在日常活动中产生收入、发生费用；（2）本基金的基金管理人能够定期评价该组成部分的经营成果，以决定向其配置资源、评价其业绩；（3）本基金能够取得该组成部分的财务状况、经营成果和现金流量等有关会计信息。如果两个或多个经营分部具有相似的经济特征，并且满足一定条件的，则合并为一个经营分部。

本基金目前以一个单一的经营分部运作，不需要披露分部信息。

7.4.4.13 其他重要的会计政策和会计估计

根据本基金的估值原则和中国证监会允许的基金行业估值实务操作，本基金确定以下类别股票投资和债券投资的公允价值时采用的估值方法及其关键假设如下：

（1）对于证券交易所上市的股票，若出现重大事项停牌或交易不活跃（包括涨跌停时的交易不活跃）等情况，本基金根据中国证监会公告[2008]38号《关于进一步规范证券投资基金估值业务的指导意见》，根据具体情况采用《关于发布中基协（AMAC）基金行业股票估值指数的通知》提供的指数收益法等估值技术进行估值。

（2）在银行间同业市场交易的债券品种，根据中国证监会证监会计字[2007]21号《关于证券投资基金执行〈企业会计准则〉估值业务及份额净值计价有关事项的通知》采用估值技术确定公允价值。本基金持有的银行间同业市场债券按现金流量折现法估值，具体估值模型、参数及结果由中央国债登记结算有限责任公司独立提供。

7.4.5 会计政策和会计估计变更以及差错更正的说明

7.4.5.1 会计政策变更的说明

财政部于2014年颁布《企业会计准则第39号——公允价值计量》、《企业会计准则第40号——合营安排》、《企业会计准则第41号——在其他主体中权益的披露》和修订后的《企业会计准则第2号——长期股权投资》、《企业会计准则第9号——职工薪酬》、《企业会计准则第30号——财务报表列报》、《企业会计准则第33号——合并财务报表》以及《企业会计准则第37号——金融工具列报》，要求除《企业会计准则第37号——金融工具列报》自2014年度财务报表起施行外，其他准则自2014年7月1日起施行。上述准则对本基金本报告期无重大影响。

7.4.5.2 会计估计变更的说明

本基金本报告期未发生会计估计变更。

7.4.5.3 差错更正的说明

本基金在本报告期间无须说明的会计差错更正。

7.4.6 税项

根据财政部、国家税务总局财税[1998]55号《关于证券投资基金税收问题的通知》、财税[2008]1号《关于企业所得税若干优惠政策的通知》、财税[2012]85号《关于实施上市公司股息红利差别化个人所得税政策有关问题的通知》及其他相关财税法规和实务操作，主要税项列示如下：

(1)以发行基金方式募集资金不属于营业税征收范围，不征收营业税。基金买卖股票、债券的差价收入不予征收营业税。

(2)对基金从证券市场中取得的收入，包括买卖股票、债券的差价收入，股权的股息、红利收入，债券的利息收入及其他收入，暂不征收企业所得税。

(3)对基金取得的企业债券利息收入，应由发行债券的企业在向基金支付利息时代扣代缴20%的个人所得税。自2013年1月1日起，对基金从上市公司取得的股息红利所得，持股期限在1个月以内(含1个月)的，其股息红利所得全额计入应纳税所得额；持股期限在1个月以上至1年(含1年)的，暂减按50%计入应纳税所得额；持股期限超过1年的，暂减按25%计入应纳税所得额。对基金持有的上市公司限售股，解禁后取得的股息、红利收入，按照上述规定计算纳税，持股时间自解禁日起计算；解禁前取得的股息、红利收入继续暂减按50%计入应纳税所得额。上述所得统一适用20%的税率计征个人所得税。

(4)基金卖出股票按0.1%的税率缴纳股票交易印花税，买入股票不征收股票交易印花税。

7.4.7 重要财务报表项目的说明

7.4.7.1 银行存款

单位：人民币元

项目	本期末 2014年4月9日	上年度末 2013年12月31日
活期存款	117,775,821.81	39,445,324.38
定期存款	-	-
其中：存款期限1-3个月	-	-
其他存款	-	-
合计：	117,775,821.81	39,445,324.38

7.4.7.2 交易性金融资产

单位：人民币元

项目	本期末 2014年4月9日		
	成本	公允价值	估值增值
股票	1,283,325,229.75	1,368,753,484.14	85,428,254.39
贵金属投资-金交所黄金合约	-	-	-
债券	交易所市场	8,960,616.57	8,487,528.00
	银行间市场	300,143,720.00	299,241,000.00
	合计	309,104,336.57	307,728,528.00
资产支持证券	-	-	-
基金	-	-	-
其他	-	-	-
合计	1,592,429,566.32	1,676,482,012.14	84,052,445.82
项目	上年度末 2013年12月31日		
	成本	公允价值	估值增值
股票	1,317,674,590.92	1,427,105,426.45	109,430,835.53
贵金属投资-金交所黄金合约	-	-	-
债券	交易所市场	28,106,335.19	27,394,796.70
	银行间市场	370,102,220.00	366,986,000.00
	合计	398,208,555.19	394,380,796.70
资产支持证券	-	-	-
基金	-	-	-
其他	-	-	-
合计	1,715,883,146.11	1,821,486,223.15	105,603,077.04

7.4.7.3 衍生金融资产/负债

本基金本报告期末及上年度末未持有衍生金融工具。

7.4.7.4 买入返售金融资产

本基金本报告期末及上年度末未持有买入返售金融资产。

7.4.7.5 应收利息

单位：人民币元

项目	本期末 2014年4月9日	上年度末 2013年12月31日
应收活期存款利息	12,999.22	7,301.34
应收定期存款利息	-	-
应收其他存款利息	-	-

应收结算备付金利息	2,098.95	1,688.54
应收债券利息	7,948,129.87	6,421,817.34
应收买入返售证券利息	-	-
应收申购款利息	-	-
应收黄金合约拆借孳息	-	-
其他	211.49	130.00
合计	7,963,439.53	6,430,937.22

7.4.7.6 其他资产

本基金本报告期末及上年度末未持有其他资产。

7.4.7.7 应付交易费用

单位：人民币元

项目	本期末 2014年4月9日	上年度末 2013年12月31日
交易所市场应付交易费用	1,157,617.81	1,758,922.72
银行间市场应付交易费用	375.00	900.00
合计	1,157,992.81	1,759,822.72

7.4.7.8 其他负债

单位：人民币元

项目	本期末 2014年4月9日	上年度末 2013年12月31日
应付券商交易单元保证金	250,000.00	250,000.00
应付赎回费	-	-
预提费用	437,478.34	310,000.00
合计	687,478.34	560,000.00

7.4.7.9 实收基金

金额单位：人民币元

项目	本期 2014年1月1日至2014年4月9日	
	基金份额(份)	账面金额
基金合同生效日	2,000,000,000.00	2,000,000,000.00
本期申购	-	-
本期赎回(以“-”号填列)	-	-
- 基金拆分/份额折算前	-	-
基金拆分/份额折算变动份额	-	-
本期申购	-	-

本期赎回（以“-”号填列）	-	-
本期末	2,000,000,000.00	2,000,000,000.00

注：根据《景宏证券投资基金停牌的提示性公告》，本基金自 2014 年 1 月 13 日至 2014 年 2 月 21 日止以通讯方式召开基金份额持有人大会，审议本基金转型有关事项。为保障本次基金份额持有人大会投票工作顺利完成，本基金自 2014 年 2 月 21 日开始停牌，自 2014 年 3 月 24 日复牌。

7.4.7.10 未分配利润

单位：人民币元

项目	已实现部分	未实现部分	未分配利润合计
上年度末	-229,608,975.26	105,603,077.04	-124,005,898.22
本期利润	-52,924,854.37	-21,550,631.22	-74,475,485.59
本期基金份额交易产生的变动数	-	-	-
其中：基金申购款	-	-	-
基金赎回款	-	-	-
本期已分配利润	-	-	-
本期末	-282,533,829.63	84,052,445.82	-198,481,383.81

7.4.7.11 存款利息收入

单位：人民币元

项目	本期	上年度可比期间
	2014 年 1 月 1 日至 2014 年 4 月 9 日	2013 年 1 月 1 日至 2013 年 12 月 31 日
活期存款利息收入	69,159.54	341,011.05
定期存款利息收入	-	-
其他存款利息收入	-	-
结算备付金利息收入	10,634.11	61,149.77
其他	1,129.60	8,746.54
合计	80,923.25	410,907.36

7.4.7.12 股票投资收益

7.4.7.12.1 股票投资收益——买卖股票差价收入

单位：人民币元

项目	本期	上年度可比期间
	2014 年 1 月 1 日至 2014 年 4 月 9 日	2013 年 1 月 1 日至 2013 年 12 月 31 日
卖出股票成交总额	642,409,257.96	4,004,420,183.41
减：卖出股票成本总额	688,964,666.07	3,907,746,174.50
买卖股票差价收入	-46,555,408.11	96,674,008.91

7.4.7.13 债券投资收益

单位：人民币元

项目	本期 2014年1月1日至2014年4月9日	上年度可比期间 2013年1月1日至2013年12月31日
卖出债券(债转股及债券到期兑付)成交总额	130,804,144.79	399,549,762.20
卖出债券(债转股及债券到期兑付)成本总额	129,128,158.62	390,983,408.55
应收利息总额	1,810,296.18	11,006,594.75
买卖债券差价收入	-134,310.01	-2,440,241.10

7.4.7.13.1 资产支持证券投资收益

本报告期内及上年度可比期间本基金无资产支持证券投资收益。

7.4.7.14 贵金属投资收益

本报告期内及上年度可比期间本基金无贵金属投资收益。

7.4.7.15 衍生工具收益

本报告期内及上年度可比期间本基金无衍生工具收益。

7.4.7.16 股利收益

单位：人民币元

项目	本期 2014年1月1日至2014年4月9日	上年度可比期间 2013年1月1日至2013年12月31日
股票投资产生的股利收益	309,302.18	15,808,196.81
基金投资产生的股利收益	-	-
合计	309,302.18	15,808,196.81

7.4.7.17 公允价值变动收益

单位：人民币元

项目名称	本期 2014年1月1日至2014年4月9日	上年度可比期间 2013年1月1日至2013年12月31日
1. 交易性金融资产	-21,550,631.22	-3,721,190.38
——股票投资	-24,002,581.14	-3,336,979.63
——债券投资	2,451,949.92	-384,210.75
——资产支持证券投资	-	-

——贵金属投资	-	-
——其他	-	-
2. 衍生工具	-	-
——权证投资	-	-
3. 其他	-	-
合计	-21,550,631.22	-3,721,190.38

7.4.7.18 其他收入

单位：人民币元

项目	本期 2014年1月1日至2014年4月 9日	上年度可比期间 2013年1月1日至2013年12 月31日
基金赎回费收入	-	-
其他	-	66,122.34
合计	-	66,122.34

7.4.7.19 交易费用

单位：人民币元

项目	本期 2014年1月1日至2014年4月 9日	上年度可比期间 2013年1月1日至2013年12 月31日
交易所市场交易费用	1,948,416.86	12,024,848.96
银行间市场交易费用	375.00	2,325.00
合计	1,948,791.86	12,027,173.96

7.4.7.20 其他费用

单位：人民币元

项目	本期 2014年1月1日至2014 年4月9日	上年度可比期间 2013年1月1日至2013年 12月31日
审计费用	29,835.63	110,000.00
信息披露费	81,369.09	300,000.00
其他	65,000.00	400.00
上市年费	16,273.62	60,000.00
银行划款手续费	2,766.27	15,703.16
中债登债券托管账户维护费	9,000.00	13,500.00
合计	204,244.61	499,603.16

7.4.8 或有事项、资产负债表日后事项的说明

7.4.8.1 或有事项

截至资产负债表日，本基金并无须作披露的或有事项。

7.4.8.2 资产负债表日后事项

本基金于 2014 年 4 月 9 日进行终止上市权利登记，2014 年 4 月 10 日终止上市。自景宏基金终止上市之日起，基金名称变更为大成中小盘股票型证券投资基金(LOF)，由《景宏证券投资基金基金合同》修订而成的《大成中小盘股票型证券投资基金基金合同(LOF)》于同日生效。

7.4.9 关联方关系

关联方名称	与本基金的关系
大成基金管理有限公司(“大成基金”)	基金发起人、基金管理人
中国银行股份有限公司(“中国银行”)	基金托管人
中泰信托有限责任公司	基金管理人的股东
光大证券股份有限公司(“光大证券”)	基金发起人、基金管理人的股东
中国银河投资管理有限公司	基金管理人的股东
广东证券股份有限公司(“广东证券”)	基金发起人、基金管理人的股东
大成国际资产管理有限公司(“大成国际”)	基金管理人的子公司
大成创新资本管理有限公司(“大成创新资本”)	基金管理人的合营企业

注：1、中国证监会于 2005 年 11 月 6 日作出对广东证券取消业务许可并责令关闭的行政处罚。

2、下述关联交易均在正常业务范围内按一般商业条款订立。

7.4.10 本报告期及上年度可比期间的关联方交易

7.4.10.1 通过关联方交易单元进行的交易

7.4.10.1.1 股票交易

金额单位：人民币元

关联方名称	本期 2014 年 1 月 1 日至 2014 年 4 月 9 日		上年度可比期间 2013 年 1 月 1 日至 2013 年 12 月 31 日	
	成交金额	占当期股票 成交总额的 比例	成交金额	占当期股票 成交总额的 比例
光大证券	-	0.00%	76,781,190.03	0.97%

债券交易

无。

债券回购交易

无。

7.4.10.1.2 权证交易

无。

7.4.10.1.3 应支付关联方的佣金

金额单位：人民币元

关联方名称	本期 2014年1月1日至2014年4月9日			
	当期 佣金	占当期佣金 总量的比例	期末应付佣金余额	占期末应付 佣金总额的 比例
光大证券	-	0.00%	-	0.00%
关联方名称	上年度可比期间 2013年1月1日至2013年12月31日			
	当期 佣金	占当期佣金 总量的比例	期末应付佣金余额	占期末应付 佣金总额的 比例
光大证券	69,901.29	0.98%	62,867.89	3.57%

注：

1. 上述佣金参考市场价格经本基金的基金管理人与对方协商确定，以扣除由中国证券登记结算有限责任公司收取的证管费和经手费的净额列示。
2. 该类佣金协议的服务范围还包括佣金收取方为本基金提供的证券投资研究成果和市场信息服务等。

7.4.10.2 关联方报酬**7.4.10.2.1 基金管理费**

单位：人民币元

项目	本期 2014年1月1日至2014年4 月9日	上年度可比期间 2013年1月1日至2013年12月31 日
	当期发生的基金应支付的管理费	7,504,957.49
其中：支付销售机构的客户维护费 ¹	-	-

注：支付基金管理人大成基金的管理人报酬按前一日基金资产净值 1.5% 的年费率计提，逐日累计至每月月底，按月支付。其计算公式为：

日管理人报酬 = 前一日基金资产净值 X 1.5% / 当年天数。若由于卖出回购证券和现金分红以外原因造成基金持有现金比例超过基金资产净值的 20%，超过部分不计提管理人报酬。

7.4.10.2.2 基金托管费

单位：人民币元

项目	本期	上年度可比期间
	2014年1月1日至2014年4月9日	2013年1月1日至2013年12月31日
当期发生的基金应支付的托管费	1,250,826.21	4,593,135.60

注：支付基金托管人中国银行的托管费按前一日基金资产净值 0.25%的年费率计提，逐日累计至每月月底，按月支付。其计算公式为：

日托管费=前一日基金资产净值 X 0.25% / 当年天数。

7.4.10.3 与关联方进行银行间同业市场的债券(含回购)交易

本报告期内及上年度可比期间本基金未与关联方进行银行间同业市场的债券(含回购)交易。

7.4.10.4 各关联方投资本基金的情况**7.4.10.4.1 报告期内基金管理人运用自有资金投资本基金的情况**

份额单位：份

项目	本期	上年度可比期间
	2014年1月1日至2014年4月9日	2013年1月1日至2013年12月31日
基金合同生效日(1999年5月4日)持有的基金份额	-	-
期初持有的基金份额	12,000,000.00	12,000,000.00
期间申购/买入总份额	-	-
期间因拆分变动份额	-	-
减：期间赎回/卖出总份额	-	-
期末持有的基金份额	12,000,000.00	12,000,000.00
期末持有的基金份额占基金总份额比例	0.60%	0.60%

7.4.10.4.2 报告期末除基金管理人之外的其他关联方投资本基金的情况

份额单位：份

关联方名称	本期末		上年度末	
	2014年4月9日		2013年12月31日	
	持有的基金份额	持有的基金份额占基金总份额的比例	持有的基金份额	持有的基金份额占基金总份额的比例
光大证券	6,000,000.00	0.30%	6,000,000.00	0.30%

广东证券	6,000,000.00	0.30%	6,000,000.00	0.30%
------	--------------	-------	--------------	-------

7.4.10.5 由关联方保管的银行存款余额及当期产生的利息收入

单位：人民币元

关联方名称	本期		上年度可比期间	
	2014年1月1日至2014年4月9日		2013年1月1日至2013年12月31日	
	期末余额	当期利息收入	期末余额	当期利息收入
中国银行	117,775,821.81	69,159.54	39,445,324.38	341,011.05

注：本基金的银行存款由基金托管人中国银行保管，按银行同业利率计息。

7.4.10.6 本基金在承销期内参与关联方承销证券的情况

本报告期内及上年度可比期间本基金未在承销期内参与关联方承销证券。

7.4.10.7 其他关联交易事项的说明

本基金本报告期及上年度可比期间无须作说明的其他关联交易事项。

7.4.11 利润分配情况

7.4.11.1 利润分配情况——非货币市场基金

本报告期内本基金无利润分配。

7.4.12 期末（2014年4月9日）本基金持有的流通受限证券

7.4.12.1 因认购新发/增发证券而于期末持有的流通受限证券

于本报告期末，本基金未持有因认购新发/增发而流通受限证券。

7.4.12.2 期末持有的暂时停牌股票

金额单位：人民币元

股票代码	股票名称	停牌日期	停牌原因	期末估值单价	复牌日期	复牌开盘单价	数量（股）	期末成本总额	期末估值总额	备注
300273	和佳股份	2014年3月11日	重大事项停牌	34.86	2014年5月12日	30.47	1,382,380	32,839,228.16	48,189,766.80	-
300003	乐普医疗	2014年3月20日	重大事项停牌	21.58	2014年6月10日	19.31	999,902	17,879,556.96	21,577,885.16	-
002437	誉衡药业	2014年4月8日	重大事项停牌	53.94	2014年6月26日	50.23	300,000	12,783,895.51	16,182,000.00	-

注：本基金截至2014年4月9日（基金合同失效前日）止持有以上因公布的重大事项可能产生重大影响而被暂时停牌的股票，该类股票将在所公布事项的重大影响消除后，经交易所批准复牌。

7.4.12.3 期末债券正回购交易中作为抵押的债券

7.4.12.3.1 银行间市场债券正回购

于本报告期末，本基金无银行间市场债券正回购交易中作为抵押的债券。

7.4.12.3.2 交易所市场债券正回购

于本报告期末，本基金无交易所市场债券正回购交易中作为抵押的债券。

7.4.13 金融工具风险及管理

7.4.13.1 风险管理政策和组织架构

本基金投资的金融工具主要包括股票投资、债券投资及权证投资等。本基金在日常经营活动中面临的与这些金融工具相关的风险主要包括信用风险、流动性风险及市场风险。本基金的基金管理人从事风险管理的主要目标是争取将相对风险控制在限定的范围之内，使本基金在风险和收益之间取得最佳的平衡以实现“相对收益高、风险适中”的风险收益目标。

本基金的基金管理人奉行全面风险管理体系的建设，建立了以由高层监控(董事会合规审计和风险控制委员会、公司投资风险控制委员会)、专业监控(监察稽核部、风险管理部)、部门互控、岗位自控构成的风险管理架构体系。本基金的基金管理人在董事会下设立合规审计和风险控制委员会，对公司整体运营风险进行监督，监督风险控制措施的执行；在管理层层面设立投资风险控制委员会，通过定期会议讨论涉及投资风险的重大议题，形成正式决议提交投委会；在业务操作层面，监察稽核部履行合规控制职责，通过定期、不定期检查内控制度的执行情况、对重大风险点以专项稽核的方式确保公司内控制度、流程得到贯彻执行。风险管理部履行风险量化评估分析职责。

本基金的基金管理人对于金融工具的风险管理方法主要是通过定性分析和定量分析的方法去估测各种风险产生的可能损失。从定性分析的角度出发，判断风险损失的严重程度和出现同类风险损失的频度。而从定量分析的角度出发，根据本基金的投资目标，结合基金资产所运用金融工具特征通过特定的风险量化指标、模型，日常的量化报告，确定风险损失的限度和相应置信程度，及时可靠地对各种风险进行监督、检查和评估，并通过相应决策，将风险控制在可承受的范围内。

7.4.13.2 信用风险

信用风险是指基金在交易过程中因交易对手未履行合约责任，或者基金所投资证券之发行人出现违约、拒绝支付到期本息等情况，导致基金资产损失和收益变化的风险。

本基金的基金管理人在交易前对交易对手的资信状况进行了充分的评估。本基金的银行存款存放在本基金的托管行中国银行，与该银行存款相关的信用风险不重大。本基金在交易所进行的交易

均以中国证券登记结算有限责任公司为交易对手完成证券交收和款项清算, 违约风险可能性很小; 在银行间同业市场进行交易前均对交易对手进行信用评估并对证券交割方式进行限制以控制相应的信用风险。

本基金的基金管理人建立了信用风险管理流程, 通过对投资品种信用等级评估来控制证券发行人的信用风险, 且通过分散化投资以分散信用风险。

本基金债券投资的信用评级情况按《中国人民银行信用评级管理指导意见》设定的标准统计及汇总。

按短期信用评级列示的债券投资

单位: 人民币元

短期信用评级	本期末 2014年4月9日 (基金合同失效前日)	上年度末 2013年12月31日
A-1	-	-
A-1 以下	-	-
未评级	149,927,000.00	228,690,000.00
合计	149,927,000.00	228,690,000.00

注: 未评级债券为政策性金融债。

按长期信用评级列示的债券投资

单位: 人民币元

长期信用评级	本期末 2014年4月9日 (基金合同失效前日)	上年度末 2013年12月31日
AAA	-	9,611,745.00
AAA 以下	-	-
未评级	157,801,528.00	156,079,051.70
合计	157,801,528.00	165,690,796.70

注: 未评级债券包括国债、央行票据和政策性金融债。

7.4.13.3 流动性风险

流动性风险是指基金在履行与金融负债有关的义务时遇到资金短缺的风险。本基金的流动性风险一方面来自于投资品种所处的交易市场不活跃而带来的变现困难或因投资集中而无法在市场出现剧烈波动的情况下以合理的价格变现。

针对投资品种变现的流动性风险, 本基金的基金管理人通过独立的风险管理部门设定流动性比例要求, 对流动性指标进行持续的监测和分析, 包括组合持仓集中度指标、组合在短时间内变现能力的综合指标、组合中变现能力较差的投资品种比例以及流通受限制的投资品种比例等。本

基金投资于一家公司发行的股票市值不超过基金资产净值的 10%，且本基金与由本基金的基金管理人管理的其他基金共同持有一家公司的证券不得超过该证券的 10%。本基金所持大部分证券在证券交易所上市，其余亦可在银行间同业市场交易，因此除附注 7.4.12 中列示的部分基金资产流通暂时受限制不能自由转让的情况外，其余金融资产均能以合理价格适时变现。此外，本基金可通过卖出回购金融资产方式借入短期资金应对流动性需求，其上限一般不超过基金持有的债券投资的公允价值。

于本期末 2014 年 4 月 9 日(基金合同失效前日)，本基金所承担的全部金融负债的合同约定到期日均为一个月以内且不计息，因此账面余额即为未折现的合约到期现金流量。

7.4.13.4 市场风险

市场风险是指基金所持金融工具的公允价值或未来现金流量因所处市场各类价格因素的变动而发生波动的风险，包括利率风险、外汇风险和其他价格风险。

7.4.13.4.1 利率风险

利率风险是指金融工具的公允价值或现金流量受市场利率变动而发生波动的风险。利率敏感性金融工具均面临由于市场利率上升而导致公允价值下降的风险，其中浮动利率类金融工具还面临每个付息期间结束根据市场利率重新定价时对于未来现金流影响的风险。

本基金的基金管理人定期对本基金面临的利率敏感性缺口进行监控，并通过调整投资组合的久期等方法对上述利率风险进行管理。

本基金持有及承担的大部分金融资产和金融负债不计息，因此本基金的收入及经营活动的现金流量在很大程度上独立于市场利率变化。本基金持有的利率敏感性资产主要为银行存款、结算备付金、存出保证金及债券投资等。

7.4.13.4.1.1 利率风险敞口

金额单位：人民币元

本期末 2014 年 4 月 9 日	1 年以内	1-5 年	5 年以上	不计息	合计
资产					
银行存款	117,775,821.81	-	-	-	117,775,821.81
结算备付金	1,622,631.94	-	-	-	1,622,631.94
存出保证金	279,751.27	-	-	-	279,751.27
交易性金融资产	209,811,000.00	21,365,605.00	76,551,923.00	1,368,753,484.14	1,676,482,012.14
应收利息	-	-	-	7,963,439.53	7,963,439.53
资产总计	329,489,205.02	21,365,605.00	76,551,923.00	1,376,716,923.67	1,804,123,656.69

负债					
应付管理人报酬				651,059.44	651,059.44
应付托管费				108,509.91	108,509.91
应付交易费用				1,157,992.81	1,157,992.81
其他负债				687,478.34	687,478.34
负债总计				2,605,040.50	2,605,040.50
利率敏感度缺口	329,489,205.02	21,365,605.00	76,551,923.00	1,374,111,883.17	1,801,518,616.19
上年度末 2013年12月31日	1年以内	1-5年	5年以上	不计息	合计
资产					
银行存款	39,445,324.38				39,445,324.38
结算备付金	3,746,757.17				3,746,757.17
存出保证金	288,961.51				288,961.51
交易性金融资产	288,200,000.00	11,158,787.20	95,022,009.50	1,427,105,426.45	1,821,486,223.15
应收证券清算款				9,855,850.27	9,855,850.27
应收利息				6,430,937.22	6,430,937.22
资产总计	331,681,043.06	11,158,787.20	95,022,009.50	1,443,392,213.94	1,881,254,053.70
负债					
应付证券清算款				193,526.57	193,526.57
应付管理人报酬				2,354,230.83	2,354,230.83
应付托管费				392,371.80	392,371.80
应付交易费用				1,759,822.72	1,759,822.72
其他负债				560,000.00	560,000.00
负债总计				5,259,951.92	5,259,951.92
利率敏感度缺口	331,681,043.06	11,158,787.20	95,022,009.50	1,438,132,262.02	1,875,994,101.78

注：表中所示为本基金资产及负债的公允价值，并按照合约规定的利率重新定价日或到期日孰早予以分类。

7.4.13.4.1.2 利率风险的敏感性分析

假设	除市场利率以外的其他市场变量保持不变	
分析	相关风险变量的变动	对资产负债表日基金资产净值的影响金额（单位：人民币万元）

	本期末（2014 年 4 月 9 日）	上年度末(2013 年 12 月 31 日)
1、市场利率下降 25 个基点	增加约 36	增加约 324
2、市场利率上升 25 个基点	减少约 35	减少约 320

7.4.13.4.2 外汇风险

外汇风险是指金融工具的公允价值或未来现金流量因外汇汇率变动而发生波动的风险。本基金的所有资产及负债以人民币计价，因此无重大外汇风险。

7.4.13.4.3 其他价格风险

其他价格风险是指基金所持金融工具的公允价值或未来现金流量因除市场利率和外汇汇率以外的市场价格因素变动而发生波动的风险。本基金主要投资于证券交易所上市或银行间同业市场交易的股票和债券，所面临的其他价格风险来源于单个证券发行主体自身经营情况或特殊事项的影响，也可能来源于证券市场整体波动的影响。

本基金的基金管理人在构建和管理投资组合的过程中，采用“自上而下”的策略，通过对宏观经济情况及政策的分析，结合证券市场运行情况，做出资产配置及组合构建的决定；通过对单个证券的定性分析及定量分析，选择符合基金合同约定范围的投资品种进行投资。本基金的基金管理人定期结合宏观及微观环境的变化，对投资策略、资产配置、投资组合进行修正，来主动应对可能发生的市场价格风险。

本基金通过投资组合的分散化降低其他价格风险。本基金投资于股票、债券的比例不低于基金总值的 80%，投资于国家债券的比例不得低于基金资产净值的 20%。此外，本基金的基金管理人每日对本基金所持有的证券价格实施监控，定期运用多种定量方法对基金进行风险度量，包括 VaR(Value at Risk) 指标等来测试本基金面临的潜在价格风险，及时可靠地对风险进行跟踪和控制。

7.4.13.4.3.1 其他价格风险敞口

金额单位：人民币元

项目	本期末 2014 年 4 月 9 日		上年度末 2013 年 12 月 31 日	
	公允价值	占基金资产净值比例 (%)	公允价值	占基金资产净值比例 (%)
交易性金融资产—股票投资	1,368,753,484.14	75.98	1,427,105,426.45	76.07
交易性金融资产—基金投资	-	0.00	-	0.00
交易性金融资产—贵金属投资	-	0.00	-	0.00

衍生金融资产—权证投资	-	0.00	-	0.00
其他	-	0.00	-	0.00
合计	1,368,753,484.14	75.98	1,427,105,426.45	76.07

7.4.13.4.3.2 其他价格风险的敏感性分析

假设	除“上证 A 股指数×80%+中信国债指数×20%”以外的其他市场变量保持不变		
分析	相关风险变量的变动	对资产负债表日基金资产净值的影响金额（单位：人民币万元）	
		本期末（2014 年 4 月 9 日）	上年度末（2013 年 12 月 31 日）
	1、“上证 A 股指数×80%+中信国债指数×20%”上升 5%	增加约 9,952	增加约 10,895
2、“上证 A 股指数×80%+中信国债指数×20%”下降 5%	减少约 9,952	减少约 10,895	

7.4.14 有助于理解和分析会计报表需要说明的其他事项

(1) 公允价值

(a) 金融工具公允价值计量的方法

公允价值计量结果所属的层次，由对公允价值计量整体而言具有重要意义的输入值所属的最低层次决定：

第一层次：相同资产或负债在活跃市场上未经调整的报价。

第二层次：除第一层次输入值外相关资产或负债直接或间接可观察的输入值。

第三层次：相关资产或负债的不可观察输入值。

(b) 持续的以公允价值计量的金融工具

(i) 各层次金融工具公允价值

于2014年4月9日(基金合同失效前日)，本基金持有的以公允价值计量且其变动计入当期损益的金融资产中属于第一层次的余额为1,291,291,360.18元，属于第二层级的余额为385,190,651.96元，无属于第三层级的余额(2013年12月31日：第一层级1,402,976,196.40元，第二层级418,510,026.75元，无第三层级)。

(ii) 公允价值所属层次间的重大变动

对于证券交易所上市的股票和债券，若出现重大事项停牌、交易不活跃(包括涨跌停时的交易不活跃)、或属于非公开发行等情况，本基金不会于停牌日至交易恢复活跃日期间、交易不活跃期间及

限售期间将相关股票和债券的公允价值列入第一层次；并根据估值调整中采用的不可观察输入值对于公允价值的影响程度，确定相关股票和债券公允价值应属第二层次还是第三层次。

(iii) 第三层次公允价值余额和本期变动金额

无。

(c) 非持续的以公允价值计量的金融工具

于2014年4月9日(基金合同失效前日)，本基金未持有非持续的以公允价值计量的金融资产(2013年12月31日：同)。

(d) 不以公允价值计量的金融工具

不以公允价值计量的金融资产和负债主要包括应收款项和其他金融负债，其账面价值与公允价值相差很小。

(2) 除公允价值外，截至资产负债表日本基金无需要说明的其他重要事项。

§ 7 年度财务报表(转型后)

7.1 资产负债表(转型后)

会计主体：大成中小盘股票型证券投资基金(LOF)

报告截止日：2014年12月31日

单位：人民币元

资产	附注号	转型后至报告期末
资产：		
银行存款	7.4.7.1	37,034,824.75
结算备付金		612,559.89
存出保证金		361,389.62
交易性金融资产	7.4.7.2	328,553,234.25
其中：股票投资		328,553,234.25
基金投资		-
债券投资		-
资产支持证券投资		-
贵金属投资		-
衍生金融资产	7.4.7.3	-
买入返售金融资产	7.4.7.4	-
应收证券清算款		-
应收利息	7.4.7.5	7,144.34
应收股利		-
应收申购款		-
递延所得税资产		-
其他资产	7.4.7.6	-

资产总计		366,569,152.85
负债和所有者权益	附注号	转型后至报告期末
负 债:		
短期借款		-
交易性金融负债		-
衍生金融负债	7.4.7.3	-
卖出回购金融资产款		-
应付证券清算款		556.38
应付赎回款		475,198.14
应付管理人报酬		612,528.89
应付托管费		102,088.16
应付销售服务费		-
应付交易费用	7.4.7.7	496,235.03
应交税费		-
应付利息		-
应付利润		-
递延所得税负债		-
其他负债	7.4.7.8	785,000.00
负债合计		2,471,606.60
所有者权益:		
实收基金	7.4.7.9	351,218,842.97
未分配利润	7.4.7.10	12,878,703.28
所有者权益合计		364,097,546.25
负债和所有者权益总计		366,569,152.85

注：1. 报告截止日 2014 年 12 月 31 日，基金份额净值 1.037 元，基金份额总额 351,218,842.97 份。

2. 本财务报表的实际编制期间为 2014 年 4 月 10 日(基金合同生效日)至 2014 年 12 月 31 日止期间。

7.2 利润表

会计主体：大成中小盘股票型证券投资基金(LOF)

本报告期：2014 年 4 月 10 日至 2014 年 12 月 31 日

单位：人民币元

项 目	附注号	本期
		2014 年 4 月 10 日至 2014 年 12 月 31 日
一、收入		63,881,578.43
1. 利息收入		938,865.53
其中：存款利息收入	7.4.7.11	776,685.23
债券利息收入		162,180.30
资产支持证券利息收入		-
买入返售金融资产收入		-
其他利息收入		-

2. 投资收益（损失以“-”填列）		95,572,855.41
其中：股票投资收益	7.4.7.12	91,706,601.71
基金投资收益		-
债券投资收益	7.4.7.13	-1,425,520.97
资产支持证券投资收益	7.4.7.13.1	-
贵金属投资收益	7.4.7.14	-
衍生工具收益	7.4.7.15	-
股利收益	7.4.7.16	5,291,774.67
3. 公允价值变动收益（损失以“-”号填列）	7.4.7.17	-39,174,696.16
4. 汇兑收益（损失以“-”号填列）		-
5. 其他收入（损失以“-”号填列）	7.4.7.18	6,544,553.65
减：二、费用		14,658,002.67
1. 管理人报酬	7.4.10.2.1	8,328,931.72
2. 托管费	7.4.10.2.2	1,388,155.33
3. 销售服务费		-
4. 交易费用	7.4.7.19	4,540,688.63
5. 利息支出		-
其中：卖出回购金融资产支出		-
6. 其他费用	7.4.7.20	400,226.99
三、利润总额（亏损总额以“-”号填列）		49,223,575.76
减：所得税费用		-
四、净利润（净亏损以“-”号填列）		49,223,575.76

7.3 所有者权益（基金净值）变动表

会计主体：大成中小盘股票型证券投资基金(LOF)

本报告期：2014年4月10日至2014年12月31日

单位：人民币元

项目	本期 2014年4月10日至2014年12月31日		
	实收基金	未分配利润	所有者权益合计
一、期初所有者权益（基金净值）	2,000,000,000.00	-198,481,383.81	1,801,518,616.19
二、本期经营活动产生的基金净值变动数（本期利润）	-	49,223,575.76	49,223,575.76
三、本期基金份额交易产生的基金净值变动数（净值减少以“-”号填列）	-1,648,781,157.03	162,136,511.33	-1,486,644,645.70

其中：1. 基金申购款	548,984.88	-12,917.26	536,067.62
2. 基金赎回款（以“-”号填列）	-1,649,330,141.91	162,149,428.59	-1,487,180,713.32
四、本期向基金份额持有人分配利润产生的基金净值变动（净值减少以“-”号填列）	-	-	-
五、期末所有者权益（基金净值）	351,218,842.97	12,878,703.28	364,097,546.25

报表附注为财务报表的组成部分。

本报告 7.1 至 7.4 财务报表由下列负责人签署：

<u>罗登攀</u>	<u>肖剑</u>	<u>范瑛</u>
基金管理人负责人	主管会计工作负责人	会计机构负责人

7.4 报表附注

7.4.1 基金基本情况

大成中小盘股票型证券投资基金(LOF) (以下简称“本基金”)是由原景宏证券投资基金转型而来。根据《景宏证券投资基金招募说明书》，原景宏证券投资基金为契约型封闭式基金，存续期为15年。原景宏证券投资基金于深圳证券交易所(以下简称“深交所”)上市交易。根据深交所深证上[2014]127号《终止上市通知书》，原景宏证券投资基金于2014年4月9日终止上市权利登记，并于2014年4月10日终止上市。自2014年4月10日(基金合同生效日)起，原景宏证券投资基金自动转为上市开放式基金(LOF)，并更名为大成中小盘股票型证券投资基金(LOF)，《大成中小盘股票型证券投资基金(LOF)基金合同》于同日生效。本基金为契约型开放式，存续期间不定。本基金的基金管理人为大成基金管理有限公司，基金托管人为中国银行股份有限公司。

原景宏证券投资基金于2014年4月9日经基金管理人大成基金管理有限公司计算并经基金托管人中国银行股份有限公司确认的资产净值为1,801,518,616.19元，已于2014年4月10日全部转为本基金的基金资产净值。根据《大成基金管理有限公司关于景宏证券投资基金份额变更登记情况的公告》，本基金于2014年4月11日完成了份额变更登记。

经深交所深证上[2014]139号文审核同意，本基金的1,970,000,000份基金份额于2014年4月30日在深交所挂牌交易。经本基金的基金管理人向深交所申请，原景宏证券投资基金发起人持有的未上市部分30,000,000份基金份额于2014年5月9日转流通。

根据《中华人民共和国证券投资基金法》和《大成中小盘股票型证券投资基金(LOF)基金合同》的有关规定，本基金的投资范围为具有良好流动性的金融工具，包括国内依法发行上市的股票(含中小板、创业板及其他经中国证监会核准上市的股票)、债券(含中期票据)、权证、资产支持证券、

货币市场工具、银行存款、股指期货及法律法规或中国证监会允许基金投资的其他金融工具。本基金股票资产占基金资产的比例为 60%-95%，债券、资产支持证券、债券逆回购等固定收益类资产和现金投资比例范围为基金资产的 5%-40%，现金以及到期日在一年以内的政府债券投资比例合计不低于基金资产净值的 5%。本基金投资中小盘股票的资产不低于基金非现金资产的 80%。权证、股指期货及其他金融工具的投资比例依照法律法规或监管机构的规定执行。本基金的业绩比较基准为：中证 700 指数收益率×80%+中证综合债券指数收益率×20%。

本财务报表由本基金的基金管理人大成基金管理有限公司于 2015 年 3 月 25 日批准报出。

7.4.2 会计报表的编制基础

本基金的财务报表按照财政部于 2006 年 2 月 15 日及以后期间颁布的《企业会计准则—基本准则》、各项具体会计准则及相关规定(以下合称“企业会计准则”)、中国证监会颁布的《证券投资基金信息披露 XBRL 模板第 3 号<年度报告和半年度报告>》、中国证券投资基金业协会颁布的《证券投资基金会计核算业务指引》、《大成中小盘股票型证券投资基金基金合同》和在财务报表附注 7.4.4 所列示的中国证监会发布的有关规定及允许的基金行业实务操作编制。

7.4.3 遵循企业会计准则及其他有关规定的声明

本基金 2014 年 4 月 10 日(基金合同生效日)至 2014 年 12 月 31 日财务报表符合企业会计准则的要求，真实、完整地反映了本基金 2014 年 12 月 31 日的财务状况以及 2014 年 4 月 10 日(基金合同生效日)至 2014 年 12 月 31 日的经营成果和基金净值变动情况等有关信息。

7.4.4 重要会计政策和会计估计

7.4.4.1 会计年度

本基金会计年度为公历 1 月 1 日起至 12 月 31 日止。本期财务报表的实际编制期间为 2014 年 4 月 10 日(基金合同生效日)至 2014 年 12 月 31 日。

7.4.4.2 记账本位币

本基金的记账本位币为人民币。

7.4.4.3 金融资产和金融负债的分类

(1) 金融资产的分类

金融资产于初始确认时分类为：以公允价值计量且其变动计入当期损益的金融资产、应收款项、可供出售金融资产及持有至到期投资。金融资产的分类取决于本基金对金融资产的持有意图

和持有能力。本基金现无金融资产分类为可供出售金融资产及持有至到期投资。

本基金目前以交易目的持有的股票投资和债券投资分类为以公允价值计量且其变动计入当期损益的金融资产。以公允价值计量且其公允价值变动计入损益的金融资产在资产负债表中以交易性金融资产列示。

本基金持有的其他金融资产分类为应收款项，包括银行存款和其他各类应收款项等。应收款项是指在活跃市场中没有报价、回收金额固定或可确定的非衍生金融资产。

(2) 金融负债的分类

金融负债于初始确认时分类为：以公允价值计量且其变动计入当期损益的金融负债及其他金融负债。本基金目前暂无金融负债分类为以公允价值计量且其变动计入当期损益的金融负债。本基金持有的其他金融负债包括其他各类应付款项等。

7.4.4.4 金融资产和金融负债的初始确认、后续计量和终止确认

金融资产或金融负债于本基金成为金融工具合同的一方时，按公允价值在资产负债表内确认。以公允价值计量且其变动计入当期损益的金融资产，取得时发生的相关交易费用计入当期损益；对于支付的价款中包含的债券起息日或上次除息日至购买日止的利息，单独确认为应收项目。应收款项和其他金融负债的相关交易费用计入初始确认金额。

对于以公允价值计量且其变动计入当期损益的金融资产，按照公允价值进行后续计量；对于应收款项和其他金融负债采用实际利率法，以摊余成本进行后续计量。

金融资产满足下列条件之一的，予以终止确认：(1) 收取该金融资产现金流量的合同权利终止；(2) 该金融资产已转移，且本基金将金融资产所有权上几乎所有的风险和报酬转移给转入方；或者(3) 该金融资产已转移，虽然本基金既没有转移也没有保留金融资产所有权上几乎所有的风险和报酬，但是放弃了对该金融资产控制。

金融资产终止确认时，其账面价值与收到的对价的差额，计入当期损益。

当金融负债的现时义务全部或部分已经解除时，终止确认该金融负债或义务已解除的部分。终止确认部分的账面价值与支付的对价之间的差额，计入当期损益。

7.4.4.5 金融资产和金融负债的估值原则

本基金持有的股票投资和债券投资按如下原则确定公允价值并进行估值：

(1) 存在活跃市场的金融工具按其估值日的市场交易价格确定公允价值；估值日无交易，但最近交易日后经济环境未发生重大变化且证券发行机构未发生影响证券价格的重大事件的，按最近交易日的市场交易价格确定公允价值。

(2) 存在活跃市场的金融工具，如估值日无交易且最近交易日后经济环境发生了重大变化，参考类似投资品种的现行市价及重大变化等因素，调整最近交易市价以确定公允价值。

(3) 当金融工具不存在活跃市场，采用市场参与者普遍认同且被以往市场实际交易价格验证具有可靠性的估值技术确定公允价值。估值技术包括参考熟悉情况并自愿交易的各方最近进行的市场交易中使用的价格、参照实质上相同的其他金融工具的当前公允价值、现金流量折现法和期权定价模型等。采用估值技术时，尽可能最大程度使用市场参数，减少使用与本基金特定相关的参数。

7.4.4.6 金融资产和金融负债的抵销

本基金持有的资产和承担的负债基本为金融资产和金融负债。当本基金 1) 具有抵销已确认金额的法定权利且该种法定权利现在是可执行的；且 2) 交易双方准备按净额结算时，金融资产与金融负债按抵销后的净额在资产负债表中列示。

7.4.4.7 实收基金

实收基金为对外发行基金份额所募集的总金额在扣除损益平准金分摊部分后的余额。由于申购和赎回引起的实收基金变动分别于基金申购确认日及基金赎回确认日认列。

7.4.4.8 损益平准金

损益平准金包括已实现平准金和未实现平准金。已实现平准金指在申购或赎回基金份额时，申购或赎回款项中包含的按累计未分配的已实现损益占基金净值比例计算的金额。未实现平准金指在申购或赎回基金份额时，申购或赎回款项中包含的按累计未实现损益占基金净值比例计算的金额。损益平准金于基金申购确认日或基金赎回确认日认列，并于期末全额转入未分配利润/(累计亏损)。

7.4.4.9 收入/(损失)的确认和计量

股票投资在持有期间应取得的现金股利扣除由上市公司代扣代缴的个人所得税后的净额确认为投资收益。债券投资在持有期间应取得的按票面利率或者发行价计算的利息扣除在适用情况下由债券发行企业代扣代缴的个人所得税后的净额确认为利息收入。

以公允价值计量且其变动计入当期损益的金融资产在持有期间的公允价值变动确认为公允价值变动损益；于处置时，其处置价格与初始确认金额之间的差额确认为投资收益，其中包括从公允价值变动损益结转的公允价值累计变动额。

应收款项在持有期间确认的利息收入按实际利率法计算，实际利率法与直线法差异较小的则按直线法计算。

7.4.4.10 费用的确认和计量

本基金的管理人报酬和托管费在费用涵盖期间按基金合同约定的费率和计算方法逐日确认。

其他金融负债在持有期间确认的利息支出按实际利率法计算，实际利率法与直线法差异较小的则按直线法计算。

7.4.4.11 基金的收益分配政策

每一基金份额享有同等分配权。本基金收益以现金形式分配，但基金份额持有人可选择现金红利或将现金红利按分红除权日的基金份额净值自动转为基金份额进行再投资，其中场外基金份额持有人可选择现金红利或将现金红利按分红除权日的基金份额净值自动转为基金份额进行再投资，场内基金份额持有人只能选择现金分红。若期末未分配利润中的未实现部分为正数，包括基金经营活动产生的未实现损益以及基金份额交易产生的未实现平准金等，则期末可供分配利润的金额为期末未分配利润中的已实现部分；若期末未分配利润的未实现部分为负数，则期末可供分配利润的金额为期末未分配利润，即已实现部分相抵未实现部分后的余额。

经宣告的拟分配基金收益于分红除权日从所有者权益转出。

7.4.4.12 分部报告

本基金以内部组织结构、管理要求、内部报告制度为依据确定经营分部，以经营分部为基础确定报告分部并披露分部信息。经营分部是指本基金内同时满足下列条件的组成部分：（1）该组成部分能够在日常活动中产生收入、发生费用；（2）本基金的基金管理人能够定期评价该组成部分的经营成果，以决定向其配置资源、评价其业绩；（3）本基金能够取得该组成部分的财务状况、经营成果和现金流量等有关会计信息。如果两个或多个经营分部具有相似的经济特征，并且满足一定条件的，则合并为一个经营分部。

本基金目前以一个单一的经营分部运作，不需要披露分部信息。

7.4.4.13 其他重要的会计政策和会计估计

根据本基金的估值原则和中国证监会允许的基金行业估值实务操作，本基金确定以下类别股票投资和债券投资的公允价值时采用的估值方法及其关键假设如下：

（1）对于证券交易所上市的股票和债券，若出现重大事项停牌或交易不活跃（包括涨跌停时的交易不活跃）等情况，本基金根据中国证监会公告[2008]38号《关于进一步规范证券投资基金估值业务的指导意见》，根据具体情况采用《关于发布中基协（AMAC）基金行业股票估值指数的通知》提供的指数收益法、现金流量折现法等估值技术进行估值。

（2）在银行间同业市场交易的债券品种，根据中国证监会证监会计字[2007]21号《关于证券

投资基金执行《企业会计准则》估值业务及份额净值计价有关事项的通知》采用估值技术确定公允价值。本基金持有的银行间同业市场债券按现金流量折现法估值，具体估值模型、参数及结果由中央国债登记结算有限责任公司独立提供。

7.4.5 会计政策和会计估计变更以及差错更正的说明

7.4.5.1 会计政策变更的说明

财政部于2014年颁布《企业会计准则第39号——公允价值计量》、《企业会计准则第40号——合营安排》、《企业会计准则第41号——在其他主体中权益的披露》和修订后的《企业会计准则第2号——长期股权投资》、《企业会计准则第9号——职工薪酬》、《企业会计准则第30号——财务报表列报》、《企业会计准则第33号——合并财务报表》以及《企业会计准则第37号——金融工具列报》，要求除《企业会计准则第37号——金融工具列报》自2014年度财务报表起施行外，其他准则自2014年7月1日起施行。上述准则对本基金本报告期无重大影响。

7.4.5.2 会计估计变更的说明

本基金本报告期未发生会计估计变更。

7.4.5.3 差错更正的说明

本基金在本报告期间无须说明的会计差错更正。

7.4.6 税项

根据财政部、国家税务总局财税[2002]128号《关于开放式证券投资基金有关税收问题的通知》、财税[2008]1号《关于企业所得税若干优惠政策的通知》、财税[2012]85号《关于实施上市公司股息红利差别化个人所得税政策有关问题的通知》及其他相关财税法规和实务操作，主要税项列示如下：

- (1) 以发行基金方式募集资金不属于营业税征收范围，不征收营业税。基金买卖股票、债券的差价收入不予征收营业税。
- (2) 对基金从证券市场中取得的收入，包括买卖股票、债券的差价收入，股权的股息、红利收入，债券的利息收入及其他收入，暂不征收企业所得税。
- (3) 对基金取得的企业债券利息收入，应由发行债券的企业在向基金支付利息时代扣代缴20%的个人所得税。自2013年1月1日起，对基金从上市公司取得的股息红利所得，持股期限在1个月以内(含1个月)的，其股息红利所得全额计入应纳税所得额；持股期限在1个月以上至1年(含1年)的，暂减按50%计入应纳税所得额；持股期限超过1年的，暂减按25%计入应纳税所得额。对基金持有的上市公司限售股，解禁后取得的股息、红利收入，按照上述规定计算纳税，持股时间自解禁日起计算；

解禁前取得的股息、红利收入继续暂减按50%计入应纳税所得额。上述所得统一适用20%的税率计征个人所得税。

(4) 基金卖出股票按0.1%的税率缴纳股票交易印花税，买入股票不征收股票交易印花税。

7.4.7 重要财务报表项目的说明

7.4.7.1 银行存款

单位：人民币元

项目	本期末 2014年12月31日
活期存款	37,034,824.75
定期存款	-
其中：存款期限1-3个月	-
其他存款	-
合计：	37,034,824.75

7.4.7.2 交易性金融资产

单位：人民币元

项目	本期末 2014年12月31日		
	成本	公允价值	估值增值
股票	283,675,484.59	328,553,234.25	44,877,749.66
贵金属投资-金交所黄金合约	-	-	-
债券	交易所市场	-	-
	银行间市场	-	-
	合计	-	-
资产支持证券	-	-	-
基金	-	-	-
其他	-	-	-
合计	283,675,484.59	328,553,234.25	44,877,749.66

7.4.7.3 衍生金融资产/负债

本基金本报告期末未持有衍生金融工具。

7.4.7.4 买入返售金融资产

本基金本报告期末未持有买入返售金融资产。

7.4.7.5 应收利息

单位：人民币元

项目	本期末 2014 年 12 月 31 日
应收活期存款利息	6,705.96
应收定期存款利息	-
应收其他存款利息	-
应收结算备付金利息	275.78
应收债券利息	-
应收买入返售证券利息	-
应收申购款利息	-
应收黄金合约拆借孳息	-
其他	162.60
合计	7,144.34

7.4.7.6 其他资产

本基金本报告期末未持有其他资产。

7.4.7.7 应付交易费用

单位：人民币元

项目	本期末 2014 年 12 月 31 日
交易所市场应付交易费用	495,035.03
银行间市场应付交易费用	1,200.00
合计	496,235.03

7.4.7.8 其他负债

单位：人民币元

项目	本期末 2014 年 12 月 31 日
应付券商交易单元保证金	250,000.00
应付赎回费	-
预提费用	535,000.00
合计	785,000.00

7.4.7.9 实收基金

金额单位：人民币元

项目	本期 2014 年 4 月 10 日至 2014 年 12 月 31 日	
	基金份额（份）	账面金额
基金合同生效日	2,000,000,000.00	2,000,000,000.00

本期申购	548,984.88	548,984.88
本期赎回（以“-”号填列）	-1,649,330,141.91	-1,649,330,141.91
本期末	351,218,842.97	351,218,842.97

注：1. 大成中小盘股票型证券投资基金(LOF)由景宏证券投资基金转型而来。自 2014 年 4 月 10 日，由《景宏证券投资基金合同》修订而成的《大成中小盘股票型证券投资基金(LOF)基金合同》生效。

2. 根据《大成中小盘股票型证券投资基金(LOF)基金合同》及《大成中小盘股票型证券投资基金(LOF)招募说明书》的相关规定，本基金于 2014 年 4 月 10 日(基金合同生效日)至 2014 年 4 月 29 日止期间暂不向投资人开放基金交易，申购、赎回业务自 2014 年 4 月 30 日开始办理。

3. 截至 2014 年 12 月 31 日止，本基金于深交所上市的基金份额为 268,538,700.00 份，托管在场外未上市交易的基金份额为 82,680,142.97 份。上市的基金份额登记在证券登记结算系统，可按市价流通。未上市的基金份额登记在注册登记系统，按基金份额净值申购或赎回。通过跨系统转登记可实现基金份额在两个系统之间的转换。

7.4.7.10 未分配利润

金额单位：人民币元

项目	已实现部分	未实现部分	未分配利润合计
基金合同生效日	-282,533,829.63	84,052,445.82	-198,481,383.81
本期利润	88,398,271.92	-39,174,696.16	49,223,575.76
本期基金份额交易产生的变动数	207,377,986.11	-45,241,474.78	162,136,511.33
其中：基金申购款	-42,599.40	29,682.14	-12,917.26
基金赎回款	207,420,585.51	-45,271,156.92	162,149,428.59
本期已分配利润	-	-	-
本期末	13,242,428.40	-363,725.12	12,878,703.28

7.4.7.11 存款利息收入

项目	本期 2014 年 4 月 10 日至 2014 年 12 月 31 日
活期存款利息收入	758,535.13
定期存款利息收入	-
其他存款利息收入	-
结算备付金利息收入	12,057.92
其他	6,092.18
合计	776,685.23

7.4.7.12 股票投资收益

7.4.7.12.1 股票投资收益——买卖股票差价收入

单位：人民币元

项目	本期
	2014 年 4 月 10 日至 2014 年 12 月 31 日
卖出股票成交总额	1,869,089,017.02
卖出股票成本总额	1,777,382,415.31
买卖股票差价收入	91,706,601.71

7.4.7.13 债券投资收益

单位：人民币元

项目	本期
	2014年4月10日至2014年12月31日
卖出债券（债转股及债券到期兑付）成交总额	315,235,876.67
减：卖出债券（债转股及债券到期兑付）成本总额	309,104,336.57
减：应收利息总额	7,557,061.07
买卖债券差价收入	-1,425,520.97

7.4.7.13.1 资产支持证券投资收益

本报告期内本基金无资产支持证券投资收益。

7.4.7.14 贵金属投资收益

本报告期内本基金无贵金属投资收益。

7.4.7.15 衍生工具收益

本报告期内本基金无衍生工具收益。

7.4.7.16 股利收益

单位：人民币元

项目	本期
	2014 年 4 月 10 日至 2014 年 12 月 31 日
股票投资产生的股利收益	5,291,774.67
基金投资产生的股利收益	-
合计	5,291,774.67

7.4.7.17 公允价值变动收益

单位：人民币元

项目名称	本期
	2014 年 4 月 10 日至 2014 年 12 月 31 日

1. 交易性金融资产	-39,174,696.16
——股票投资	-40,550,504.73
——债券投资	1,375,808.57
——资产支持证券投资	-
——贵金属投资	-
——其他	-
2. 衍生工具	-
——权证投资	-
3. 其他	-
合计	-39,174,696.16

7.4.7.18 其他收入

单位：人民币元

项目	本期 2014年4月10日至2014年12月31日
基金赎回费收入	6,544,553.65
合计	6,544,553.65

注：本基金场内部分的赎回费率为0.5%，场外部分的赎回费率按持有期间递减，不低于赎回费总额的25%归入基金资产。

7.4.7.19 交易费用

单位：人民币元

项目	本期 2014年4月10日至2014年12月31日
交易所市场交易费用	4,538,863.63
银行间市场交易费用	1,825.00
合计	4,540,688.63

7.4.7.20 其他费用

单位：人民币元

项目	本期 2014年4月10日至2014年12月31日
审计费用	105,164.37
信息披露费	218,630.91
上市年费	58,726.38
银行划款手续费	13,205.33
中债登债券托管账户维护费	4,500.00
合计	400,226.99

7.4.8 或有事项、资产负债表日后事项的说明**7.4.8.1 或有事项**

截至资产负债表日，本基金并无须作披露的或有事项。

7.4.8.2 资产负债表日后事项

无。

7.4.9 关联方关系

关联方名称	与本基金的关系
大成基金管理有限公司(“大成基金”)	基金管理人、基金销售机构
中国银行股份有限公司(“中国银行”)	基金托管人、基金销售机构
中泰信托有限责任公司	基金管理人的股东
光大证券股份有限公司(“光大证券”)	基金管理人的股东、基金销售机构
中国银河投资管理有限公司	基金管理人的股东
广东证券股份有限公司(“广东证券”)	基金管理人的股东
大成国际资产管理有限公司(“大成国际”)	基金管理人的子公司
大成创新资本管理有限公司(“大成创新资本”)	基金管理人的合营企业

注：1、中国证监会于2005年11月6日作出对广东证券取消业务许可并责令关闭的行政处罚。

2、下述关联交易均在正常业务范围内按一般商业条款订立。

7.4.10 本报告期间的关联方交易**7.4.10.1 通过关联方交易单元进行的交易****7.4.10.1.1 股票交易**

金额单位：人民币元

关联方名称	本期 2014年4月10日至2014年12月31日	
	成交金额	占当期股票 成交总额的比例
光大证券	12,720,309.20	0.48%

债券交易

无。

债券回购交易

无。

7.4.10.1.2 权证交易

无。

7.4.10.1.3 应支付关联方的佣金

金额单位：人民币元

关联方名称	本期 2014年4月10日至2014年12月31日			
	当期佣金	占当期佣金总量的比例	期末应付佣金余额	占期末应付佣金总额的比例
光大证券	11,256.39	0.48%	-	-

注：1、上述佣金按市场佣金率计算，以扣除由中国证券登记结算有限责任公司收取的证管费和经手费后的净额列示。

2、该类佣金协议的服务范围还包括佣金收取方为本基金提供的证券投资研究成果和市场信息服务等。

7.4.10.2 关联方报酬**7.4.10.2.1 基金管理费**

单位：人民币元

项目	本期 2014年4月10日至2014年12月31日
	当期应支付的管理费
其中：支付销售机构的客户维护费	503.79

注：支付基金管理人大成基金的管理人报酬按前一日基金资产净值 1.5%的年费率计提，逐日累计至每月月底，按月支付。其计算公式为：

日管理人报酬=前一日基金资产净值 X 1.5% / 当年天数。

7.4.10.2.2 基金托管费

单位：人民币元

项目	本期 2014年4月10日至2014年12月31日
	当期应支付的托管费

注：支付基金托管人中国银行的托管费按前一日基金资产净值 0.25%的年费率计提，逐日累计至每月月底，按月支付。其计算公式为：

日托管费=前一日基金资产净值 X 0.25% / 当年天数。

7.4.10.3 与关联方进行银行间同业市场的债券(含回购)交易

无。

7.4.10.4 各关联方投资本基金的情况

7.4.10.4.1 报告期内基金管理人运用固有资金投资本基金的情况

份额单位：份

项目	本期	
	2014年4月10日至2014年12月31日	
基金合同生效日(2014年4月10日)持有的基金份额	12,000,000.00	
期间申购/买入总份额	-	
期间因拆分增加的份额	-	
期间赎回/卖出总份额	-	
期末持有的基金份额	12,000,000.00	
期末持有的基金份额占基金总份额比例	3.42%	

注：1、本报告期内基金管理人未运用固有资金投资本基金，自基金合同生效日起所持有的份额由基金转型而来。

2、本基金管理人投资本基金的费率标准严格按照法律法规及交易所相关规定计算并支付。

7.4.10.4.2 报告期末除基金管理人之外的其他关联方投资本基金的情况

份额单位：份

关联方名称	本期末	
	2014年12月31日	
	持有的基金份额	持有的基金份额占基金总份额的比例
光大证券	6,000,000.00	1.71%
广东证券	6,000,000.00	1.71%

7.4.10.5 由关联方保管的银行存款余额及当期产生的利息收入

单位：人民币元

关联方名称	本期	
	2014年4月10日至2014年12月31日	
	期末余额	当期利息收入
中国银行	37,034,824.75	758,535.13

注：本基金的银行存款由基金托管人中国银行保管，按银行同业利率计息。

7.4.10.6 本基金在承销期内参与关联方承销证券的情况

本基金本报告期未在承销期内参与关联方承销证券。

7.4.10.7 其他关联交易事项的说明

本基金本报告期无须作说明的其他关联交易事项。

7.4.11 利润分配情况

7.4.11.1 利润分配情况——非货币市场基金

本报告期内本基金无利润分配事项。

7.4.12 期末（2014 年 12 月 31 日）本基金持有的流通受限证券

7.4.12.1 因认购新发/增发证券而于期末持有的流通受限证券

于本报告期末，本基金未持有因认购新发/增发证券而流通受限股票。

7.4.12.2 期末持有的暂时停牌股票

金额单位：人民币元

股票代码	股票名称	停牌日期	停牌原因	期末估值单价	复牌日期	复牌开盘单价	数量（股）	期末成本总额	期末估值总额	备注
300011	鼎汉技术	2014/1/24	重大资产重组	20.25	2015/02/03	18.98	1,559,930	20,969,993.02	31,588,582.50	-
300315	掌趣科技	2014/07/14	重大事项	19.59	2015/02/16	17.41	568,480	10,783,181.95	11,136,523.20	
300324	旋极信息	2014/10/15	重大资产重组	53.82	2015/01/15	50.00	166,825	5,761,529.43	8,978,521.50	

注：本基金截至本报告期末持有以上因公布的重大事项可能产生重大影响而被暂时停牌的股票，该类股票将在所公布事项的重大影响消除后，经交易所批准复牌。

7.4.12.3 期末债券正回购交易中作为抵押的债券

7.4.12.3.1 银行间市场债券正回购

于本报告期末，本基金无从事银行间市场债券正回购交易形成的卖出回购证券款余额。

7.4.12.3.2 交易所市场债券正回购

于本报告期末，本基金无从事交易所债券正回购交易形成的卖出回购证券款余额。

7.4.13 金融工具风险及管理

7.4.13.1 风险管理政策和组织架构

本基金属于股票型基金，其预期收益及风险水平高于混合基金、债券基金与货币市场基金，属于高风险收益特征的开放式基金。本基金在日常经营活动中面临的与这些金融工具相关的风险主要包括信用风险、流动性风险及市场风险。本基金的基金管理人从事风险管理的主要目标是争取将相对风险控制在限定的范围之内，使本基金在风险和收益之间取得最佳的平衡以实现“相对收益高、风险适中”的风险收益目标。

本基金的基金管理人奉行全面风险管理体系的建设，建立了以由高层监控（董事会合规审计和风险

控制委员会、公司投资风险控制委员会)、专业监控(监察稽核部、风险管理部)、部门互控、岗位自控构成的风险管理架构体系。本基金的基金管理人在董事会下设立合规审计和风险控制委员会,通过定期会议讨论涉及投资风险的重大议题,形成正式决议提交投委会;在业务操作层面,监察稽核部履行合规控制职责,通过定期、不定期检查内控制度的执行情况、对重大风险点以专项稽核的方式确保公司内控制度、流程得到贯彻执行。风险管理部履行风险量化评估分析职责。

本基金的基金管理人对于金融工具的风险管理方法主要是通过定性分析和定量分析的方法去估测各种风险产生的可能损失。从定性分析的角度出发,判断风险损失的严重程度和出现同类风险损失的频度。而从定量分析的角度出发,根据本基金的投资目标,结合基金资产所运用金融工具特征通过特定的风险量化指标、模型,日常的量化报告,确定风险损失的限度和相应置信程度,及时可靠地对各种风险进行监督、检查和评估,并通过相应决策,将风险控制在可承受的范围内。

7.4.13.2 信用风险

信用风险是指基金在交易过程中因交易对手未履行合约责任,或者基金所投资证券之发行人出现违约、拒绝支付到期本息等情况,导致基金资产损失和收益变化的风险。

本基金的基金管理人在交易前对交易对手的资信状况进行了充分的评估。本基金的银行存款存放在本基金的托管行中国银行,与该银行存款相关的信用风险不重大。本基金在交易所进行的交易均以中国证券登记结算有限责任公司为交易对手完成证券交收和款项清算,违约风险可能性很小;在银行间同业市场进行交易前均对交易对手进行信用评估并对证券交割方式进行限制以控制相应的信用风险。

本基金的基金管理人建立了信用风险管理流程,通过对投资品种信用等级评估来控制证券发行人的信用风险,且通过分散化投资以分散信用风险。于2014年12月31日,本基金未持有信用类债券。

7.4.13.3 流动性风险

流动性风险是指基金在履行与金融负债有关的义务时遇到资金短缺的风险。本基金的流动性风险一方面来自于基金份额持有人可随时要求赎回其持有的基金份额,另一方面来自于投资品种所处的交易市场不活跃而带来的变现困难或因投资集中而无法在市场出现剧烈波动的情况下以合理的价格变现。

针对投资品种变现的流动性风险,本基金的基金管理人通过独立的风险管理部门设定流动性比例要求,对流动性指标进行持续的监测和分析,包括组合持仓集中度指标、组合在短时间内变现能力的综合指标、组合中变现能力较差的投资品种比例以及流通受限制的投资品种比例等。本

基金投资于一家公司发行的股票市值不超过基金资产净值的 10%，且本基金与由本基金的基金管理人管理的其他基金共同持有一家发行的证券不得超过该证券的 10%。本基金所持大部分证券在证券交易所上市，其余亦可在银行间同业市场交易，因此除附注 7.4.12 中列示的部分基金资产流通暂时受限制不能自由转让的情况外，其余金融资产均能以合理价格适时变现。此外，本基金可通过卖出回购金融资产方式借入短期资金应对流动性需求，其上限一般不超过基金持有的债券投资的公允价值。

于 2014 年 12 月 31 日，本基金所承担的全部金融负债的合同约定到期日均为一个月以内且不计息，可赎回基金份额净值(所有者权益)无固定到期日且不计息，因此账面余额即为未折现的合约到期现金流量。

7.4.13.4 市场风险

市场风险是指基金所持金融工具的公允价值或未来现金流量因所处市场各类价格因素的变动而发生波动的风险，包括利率风险、外汇风险和其他价格风险。

7.4.13.4.1 利率风险

利率风险是指金融工具的公允价值或现金流量受市场利率变动而发生波动的风险。利率敏感性金融工具均面临由于市场利率上升而导致公允价值下降的风险，其中浮动利率类金融工具还面临每个付息期间结束根据市场利率重新定价时对于未来现金流影响的风险。

本基金的基金管理人定期对本基金面临的利率敏感性缺口进行监控，并通过调整投资组合的久期等方法对上述利率风险进行管理。

本基金持有及承担的大部分金融资产和金融负债不计息，因此本基金的收入及经营活动的现金流量在很大程度上独立于市场利率变化。本基金持有的利率敏感性资产主要为银行存款、结算备付金、存出保证金及债券投资等。

7.4.13.4.1.1 利率风险敞口

金额单位：人民币元

本期末 2014 年 12 月 31 日	1 年以内	1-5 年	5 年以上	不计息	合计
资产					
银行存款	37,034,824.75	-	-	-	37,034,824.75
结算备付金	612,559.89	-	-	-	612,559.89
存出保证金	361,389.62	-	-	-	361,389.62
交易性金融资产	-	-	-	328,553,234.25	328,553,234.25
应收利息	-	-	-	7,144.34	7,144.34

其他资产	-	-	-	-	-
资产总计	38,008,774.26	-	-	328,560,378.59	366,569,152.85
负债					
应付证券清算款	-	-	-	556.38	556.38
应付赎回款	-	-	-	475,198.14	475,198.14
应付管理人报酬	-	-	-	612,528.89	612,528.89
应付托管费	-	-	-	102,088.16	102,088.16
应付交易费用	-	-	-	496,235.03	496,235.03
其他负债	-	-	-	785,000.00	785,000.00
负债总计	-	-	-	2,471,606.60	2,471,606.60
利率敏感度缺口	38,008,774.26	-	-	326,088,771.99	364,097,546.25

注：表中所示为本基金资产及负债的账面价值，并按照合约规定的利率重新定价日或到期日孰早予以分类。

7.4.13.4.1.2 利率风险的敏感性分析

于 2014 年 12 月 31 日，本基金未持有交易性债券投资，因此市场利率的变动对于本基金资产净值无重大影响。

7.4.13.4.2 外汇风险

外汇风险是指金融工具的公允价值或未来现金流量因外汇汇率变动而发生波动的风险。本基金的所有资产及负债以人民币计价，因此无重大外汇风险。

7.4.13.4.3 其他价格风险

其他价格风险是指基金所持金融工具的公允价值或未来现金流量因除市场利率和外汇汇率以外的市场价格因素变动而发生波动的风险。本基金主要投资于证券交易所上市或银行间同业市场交易的股票和债券，所面临的其他价格风险来源于单个证券发行主体自身经营情况或特殊事项的影响，也可能来源于证券市场整体波动的影响。

本基金的基金管理人在构建和管理投资组合的过程中，采用“自上而下”与“自下而上”相结合的策略，通过对宏观经济情况及政策的分析，结合证券市场运行情况，做出资产配置及组合构建的决定；通过对单个证券的定性分析及定量分析，选择符合基金合同约定范围的投资品种进行投资。本基金的基金管理人定期结合宏观及微观环境的变化，对投资策略、资产配置、投资组合进行修正，来主动应对可能发生的市场价格风险。

本基金通过投资组合的分散化降低其他价格风险。本基金股票资产占基金资产的比例范围为 60%-95%；债券、资产支持证券、债券逆回购等固定收益类资产和现金投资比例范围为基金资产的 5%-40%；本基金投资中小盘股票的资产不低于基金非现金资产的 80%。此外，本基金的基金管理

人每日对本基金所持有的证券价格实施监控，定期运用多种定量方法对基金进行风险度量，包括 VaR(Value at Risk) 指标等来测试本基金面临的潜在价格风险，及时可靠地对风险进行跟踪和控制。

7.4.13.4.3.1 其他价格风险敞口

金额单位：人民币元

项目	本期末 2014 年 12 月 31 日	
	公允价值	占基金资产净值比例 (%)
交易性金融资产-股票投资	328,553,234.25	90.24
交易性金融资产-基金投资	-	0.00
交易性金融资产-贵金属投资	-	0.00
衍生金融资产-权证投资	-	0.00
其他	-	0.00
合计	328,553,234.25	90.24

7.4.13.4.3.2 其他价格风险的敏感性分析

假设	除“中证 700 指数收益率×80%+中证综合债券指数收益率×20%”以外的其他市场变量保持不变	
分析	相关风险变量的变动	对资产负债表日基金资产净值的影响金额（单位：人民币万元） 本期末（2014 年 12 月 31 日）
	1、“中证 700 指数收益率×80%+中证综合债券指数收益率×20%”上升 5%	增加约 1,429
	2、“中证 700 指数收益率×80%+中证综合债券指数收益率×20%”下降 5%	减少约 1,429

7.4.14 有助于理解和分析会计报表需要说明的其他事项

(1) 公允价值

(a) 金融工具公允价值计量的方法

公允价值计量结果所属的层次，由对公允价值计量整体而言具有重要意义的输入值所属的最低层次决定：

第一层次：相同资产或负债在活跃市场上未经调整的报价。

第二层次：除第一层次输入值外相关资产或负债直接或间接可观察的输入值。

第三层次：相关资产或负债的不可观察输入值。

(b) 持续的以公允价值计量的金融工具

(i) 各层次金融工具公允价值

于 2014 年 12 月 31 日，本基金持有的以公允价值计量且其变动计入当期损益的金融资产中属于第一层次的余额为 276,849,607.05 元，属于第二层次的余额为 51,703,627.20 元，无属于第三层次的余额。

(ii) 各层级金融工具公允价值

对于证券交易所上市的股票和债券，若出现重大事项停牌、交易不活跃(包括涨跌停时的交易不活跃)、或属于非公开发行等情况，本基金不会于停牌日至交易恢复活跃日期间、交易不活跃期间及限售期间将相关股票和债券的公允价值列入第一层次；并根据估值调整中采用的不可观察输入值对于公允价值的影响程度，确定相关股票和债券公允价值应属第二层次还是第三层次。

(iii) 第三层级公允价值余额和本期变动金额

无。

(c) 非持续的以公允价值计量的金融工具

于 2014 年 12 月 31 日，本基金未持有非持续的以公允价值计量的金融资产。

(d) 不以公允价值计量的金融工具

不以公允价值计量的金融资产和负债主要包括应收款项和其他金融负债，其账面价值与公允价值相差很小。

(2) 除公允价值外，截至资产负债表日本基金无需要说明的其他重要事项。

§ 8 投资组合报告(转型前)

8.1 期末基金资产组合情况

金额单位：人民币元

序号	项目	金额	占基金总资产的比例 (%)
1	权益投资	1,368,753,484.14	75.87
	其中：股票	1,368,753,484.14	75.87
2	固定收益投资	307,728,528.00	17.06
	其中：债券	307,728,528.00	17.06
	资产支持证券	-	0.00
3	贵金属投资	-	0.00
4	金融衍生品投资	-	0.00
5	买入返售金融资产	-	0.00

	其中：买断式回购的买入返售金融资产	-	0.00
6	银行存款和结算备付金合计	119,398,453.75	6.62
7	其他资产	8,243,190.80	0.46
8	合计	1,804,123,656.69	100.00

8.2 期末按行业分类的股票投资组合

金额单位：人民币元

代码	行业类别	公允价值	占基金资产净值比例 (%)
A	农、林、牧、渔业	-	0.00
B	采矿业	-	0.00
C	制造业	895,826,073.31	49.73
D	电力、热力、燃气及水生产和供应业	-	0.00
E	建筑业	13,490,000.00	0.75
F	批发和零售业	-	0.00
G	交通运输、仓储和邮政业	-	0.00
H	住宿和餐饮业	-	0.00
I	信息传输、软件和信息技术服务业	232,033,013.00	12.88
J	金融业	65,122,223.99	3.61
K	房地产业	62,025,373.58	3.44
L	租赁和商务服务业	-	0.00
M	科学研究和技术服务业	35,780,242.90	1.99
N	水利、环境和公共设施管理业	32,274,000.00	1.79
O	居民服务、修理和其他服务业	-	0.00
P	教育	-	0.00
Q	卫生和社会工作	-	0.00
R	文化、体育和娱乐业	32,202,557.36	1.79
S	综合	-	0.00
	合计	1,368,753,484.14	75.98

8.3 期末按公允价值占基金资产净值比例大小排序的所有股票投资明细

金额单位：人民币元

序号	股票代码	股票名称	数量（股）	公允价值	占基金资产净值比例（%）
1	601318	中国平安	1,649,917	65,122,223.99	3.61
2	002475	立讯精密	1,519,804	57,524,581.40	3.19
3	002008	大族激光	3,449,818	52,782,215.40	2.93
4	300273	和佳股份	1,382,380	48,189,766.80	2.67
5	000625	长安汽车	4,499,915	48,149,090.50	2.67
6	600703	三安光电	1,699,956	42,226,907.04	2.34
7	600309	万华化学	2,299,841	41,351,141.18	2.30
8	600340	华夏幸福	1,300,360	38,724,720.80	2.15
9	300124	汇川技术	506,840	35,950,161.20	2.00
10	300284	苏交科	1,976,809	35,780,242.90	1.99
11	002065	东华软件	849,900	35,355,840.00	1.96
12	002570	贝因美	1,249,906	34,959,870.82	1.94
13	002415	海康威视	1,799,428	34,297,097.68	1.90
14	600406	国电南瑞	2,199,860	32,557,928.00	1.81
15	000826	桑德环境	1,100,000	32,274,000.00	1.79
16	300133	华策影视	1,246,229	32,202,557.36	1.79
17	300315	掌趣科技	961,300	31,626,770.00	1.76
18	600588	用友软件	1,699,923	31,380,578.58	1.74
19	002185	华天科技	3,092,400	31,047,696.00	1.72
20	000581	威孚高科	1,201,835	30,045,875.00	1.67
21	002410	广联达	799,876	29,691,397.12	1.65
22	002353	杰瑞股份	449,834	28,568,957.34	1.59
23	600867	通化东宝	2,149,935	28,099,650.45	1.56
24	002230	科大讯飞	599,853	28,085,117.46	1.56
25	601515	东风股份	1,117,242	26,746,773.48	1.48
26	600872	中炬高新	2,599,764	25,841,654.16	1.43
27	300146	汤臣倍健	789,106	25,819,548.32	1.43
28	300037	新宙邦	799,909	24,589,202.66	1.36
29	600597	光明乳业	1,299,807	23,773,470.03	1.32
30	600089	特变电工	2,504,062	23,463,060.94	1.30
31	002285	世联行	1,250,706	23,300,652.78	1.29
32	600118	中国卫星	1,349,956	23,286,741.00	1.29
33	000400	许继电气	699,892	23,117,432.76	1.28
34	600196	复星医药	1,099,992	22,802,834.16	1.27
35	300224	正海磁材	1,149,823	22,628,516.64	1.26
36	300017	网宿科技	209,980	21,976,506.80	1.22
37	300003	乐普医疗	999,902	21,577,885.16	1.20

38	600804	鹏博士	1,499,921	21,358,875.04	1.19
39	600741	华域汽车	2,099,990	20,915,900.40	1.16
40	002108	沧州明珠	1,799,945	20,915,360.90	1.16
41	300024	机器人	400,727	20,437,077.00	1.13
42	300090	盛运股份	749,924	20,397,932.80	1.13
43	000413	东旭光电	1,055,987	20,137,672.09	1.12
44	002437	誉衡药业	300,000	16,182,000.00	0.90
45	002663	普邦园林	1,000,000	13,490,000.00	0.75

8.4 报告期内股票投资组合的重大变动

8.4.1 累计买入金额超出期初基金资产净值 2%或前 20 名的股票明细

金额单位：人民币元

序号	股票代码	股票名称	本期累计买入金额	占期初基金资产净值比例 (%)
1	002008	大族激光	52,125,521.22	2.78
2	600703	三安光电	39,513,435.05	2.11
3	600588	用友软件	38,989,975.83	2.08
4	600406	国电南瑞	37,026,725.99	1.97
5	601515	东风股份	36,719,795.79	1.96
6	002065	东华软件	35,131,911.06	1.87
7	600597	光明乳业	34,515,733.27	1.84
8	002230	科大讯飞	32,856,708.66	1.75
9	002353	杰瑞股份	29,535,070.84	1.57
10	002410	广联达	28,626,356.25	1.53
11	300037	新宙邦	26,505,246.31	1.41
12	000400	许继电气	22,819,227.04	1.22
13	002108	沧州明珠	22,398,547.80	1.19
14	600330	天通股份	21,391,167.21	1.14
15	600741	华域汽车	21,098,451.14	1.12
16	000651	格力电器	19,993,953.22	1.07
17	300003	乐普医疗	17,879,556.96	0.95
18	002450	康得新	15,002,796.53	0.80
19	600153	建发股份	14,321,606.49	0.76
20	002683	宏大爆破	14,006,639.00	0.75

注：本期累计买入金额指买入成交金额（成交单价乘以成交数量），不考虑相关交易费用。

8.4.2 累计卖出金额超出期初基金资产净值 2%或前 20 名的股票明细

金额单位：人民币元

序号	股票代码	股票名称	本期累计卖出金额	占期初基金资产净值比例 (%)
1	000651	格力电器	70,460,823.07	3.76
2	600837	海通证券	47,190,793.49	2.52
3	300024	机器人	46,126,769.59	2.46
4	600383	金地集团	42,071,527.33	2.24
5	601166	兴业银行	31,941,511.08	1.70
6	600104	上汽集团	29,644,097.80	1.58
7	600252	中恒集团	28,182,696.69	1.50
8	002294	信立泰	27,642,364.05	1.47
9	002477	雏鹰农牧	27,231,824.30	1.45
10	600330	天通股份	25,641,068.81	1.37
11	600729	重庆百货	24,643,754.15	1.31
12	002415	海康威视	22,944,457.78	1.22
13	000671	阳光城	21,921,940.89	1.17
14	002064	华峰氨纶	17,453,163.49	0.93
15	000596	古井贡酒	16,117,638.57	0.86
16	300315	掌趣科技	15,250,146.20	0.81
17	002174	游族网络	15,123,241.65	0.81
18	600153	建发股份	12,964,700.29	0.69
19	002690	美亚光电	12,315,364.95	0.66
20	002683	宏大爆破	12,124,548.88	0.65

注：本期累计卖出金额指卖出成交金额（成交单价乘以成交数量），不考虑相关交易费用。

8.4.3 买入股票的成本总额及卖出股票的收入总额

单位：人民币元

买入股票成本（成交）总额	654,615,304.90
卖出股票收入（成交）总额	642,409,257.96

注：上述金额均指成交金额（成交单价乘以成交数量），不考虑相关交易费用。

8.5 期末按债券品种分类的债券投资组合

金额单位：人民币元

序号	债券品种	公允价值	占基金资产净值比例 (%)
1	国家债券	8,487,528.00	0.47
2	央行票据	20,008,000.00	1.11

3	金融债券	279,233,000.00	15.50
	其中：政策性金融债	279,233,000.00	15.50
4	企业债券	-	0.00
5	企业短期融资券	-	0.00
6	中期票据	-	0.00
7	可转债	-	0.00
8	其他	-	0.00
9	合计	307,728,528.00	17.08

8.6 期末按公允价值占基金资产净值比例大小排序的前五名债券投资明细

金额单位：人民币元

序号	债券代码	债券名称	数量（张）	公允价值	占基金资产净值比例（%）
1	130227	13 国开 27	900,000	89,928,000.00	4.99
2	090209	09 国开 09	700,000	69,622,000.00	3.86
3	130218	13 国开 18	500,000	50,000,000.00	2.78
4	110317	11 进出 17	400,000	39,876,000.00	2.21
5	1101032	11 央行票据 32	200,000	20,008,000.00	1.11

8.7 期末按公允价值占基金资产净值比例大小排序的所有资产支持证券投资明细

本基金本报告期末未持有资产支持证券。

8.8 报告期末按公允价值占基金资产净值比例大小排序的前五名贵金属投资明细

本基金本报告期末未持有贵金属投资。

8.9 期末按公允价值占基金资产净值比例大小排序的前五名权证投资明细

本基金本报告期末未持有权证。

8.10 报告期末本基金投资的股指期货交易情况说明

本基金本报告期末投资股指期货。

8.11 报告期末本基金投资的国债期货交易情况说明

本基金本报告期末投资国债期货。

8.12 投资组合报告附注

8.12.1 本基金投资的前十名证券的发行主体本期被监管部门立案调查,或在报告编制日前一年内受到公开谴责、处罚的情形:

根据中国平安股票发行主体中国平安保险(集团)股份有限公司于2013年5月21日和2013年10月14日发布的公告,该上市公司的控股子公司平安证券有限责任公司(以下简称“平安证券”)收到中国证券监督管理委员会(以下简称“中国证监会”)《行政处罚和市场禁入事先告知书》。中国证监会决定对平安证券给予警告并没收其在万福生科(湖南)农业开发股份有限公司(以下简称“万福生科”)发行上市项目中的业务收入人民币2,555万元,并处以人民币5,110万元的罚款,暂停其保荐机构资格3个月。

在上述公告公布后,本基金管理人对该上市公司进行了进一步了解和析,认为上述处罚不会对中国平安的投资价值构成实质性负面影响,因此本基金管理人对其投资判断未发生改变。

8.12.2 基金投资的前十名股票中,没有投资于超出基金合同规定备选股票库之外的股票。

8.12.3 其他资产构成

单位:人民币元

序号	名称	金额
1	存出保证金	279,751.27
2	应收证券清算款	-
3	应收股利	-
4	应收利息	7,963,439.53
5	应收申购款	-
6	其他应收款	-
7	待摊费用	-
8	其他	-
9	合计	8,243,190.80

8.12.4 期末持有的处于转股期的可转换债券明细

本基金本报告期末未持有处于转股期的可转换债券。

8.12.5 期末前十名股票中存在流通受限情况的说明

金额单位:人民币元

序号	股票代码	股票名称	流通受限部分的公允价值	占基金资产净值比例(%)	流通受限情况说明
1	300273	和佳股份	48,189,766.80	2.68	重大事项停牌

8.12.6 投资组合报告附注的其他文字描述部分

由于四舍五入原因，分项之和与合计可能有尾差。

§ 8 投资组合报告(转型后)

8.1 期末基金资产组合情况

金额单位：人民币元

序号	项目	金额	占基金总资产的比例 (%)
1	权益投资	328,553,234.25	89.63
	其中：股票	328,553,234.25	89.63
2	固定收益投资	-	0.00
	其中：债券	-	0.00
	资产支持证券	-	0.00
3	贵金属投资	-	0.00
4	金融衍生品投资	-	0.00
5	买入返售金融资产	-	0.00
	其中：买断式回购的买入返售金融资产	-	0.00
6	银行存款和结算备付金合计	37,647,384.64	10.27
7	其他资产	368,533.96	0.10
8	合计	366,569,152.85	100.00

8.2 期末按行业分类的股票投资组合

金额单位：人民币元

代码	行业类别	公允价值	占基金资产净值比例 (%)
A	农、林、牧、渔业	-	0.00
B	采矿业	-	0.00
C	制造业	251,328,379.57	69.03
D	电力、热力、燃气及水生产和供应业	-	0.00
E	建筑业	-	0.00
F	批发和零售业	-	0.00
G	交通运输、仓储和邮政业	-	0.00
H	住宿和餐饮业	-	0.00
I	信息传输、软件和信息技术服务业	20,115,044.70	5.52
J	金融业	-	0.00

K	房地产业	32,790,954.80	9.01
L	租赁和商务服务业	-	0.00
M	科学研究和技术服务业	12,639,348.78	3.47
N	水利、环境和公共设施管理业	11,679,506.40	3.21
O	居民服务、修理和其他服务业	-	0.00
P	教育	-	0.00
Q	卫生和社会工作	-	0.00
R	文化、体育和娱乐业	-	0.00
S	综合	-	0.00
	合计	328,553,234.25	90.24

8.3 期末按公允价值占基金资产净值比例大小排序的所有股票投资明细(转型后)

金额单位：人民币元

序号	股票代码	股票名称	数量(股)	公允价值	占基金资产净值比例(%)
1	300011	鼎汉技术	1,559,930	31,588,582.50	8.68
2	000625	长安汽车	1,337,528	21,975,585.04	6.04
3	002179	中航光电	896,498	21,049,773.04	5.78
4	600340	华夏幸福	471,158	20,542,488.80	5.64
5	000768	中航飞机	719,400	13,625,436.00	3.74
6	300007	汉威电子	477,608	13,506,754.24	3.71
7	002610	爱康科技	808,621	13,479,712.07	3.70
8	300284	苏交科	1,152,174	12,639,348.78	3.47
9	300124	汇川技术	432,115	12,613,436.85	3.46
10	600277	亿利能源	1,400,000	12,488,000.00	3.43
11	002146	荣盛发展	771,800	12,248,466.00	3.36
12	600309	万华化学	556,241	12,114,928.98	3.33
13	300224	正海磁材	488,649	11,913,262.62	3.27
14	300131	英唐智控	410,000	11,730,100.00	3.22
15	300070	碧水源	335,618	11,679,506.40	3.21
16	600118	中国卫星	409,981	11,676,258.88	3.21
17	300315	掌趣科技	568,480	11,136,523.20	3.06
18	300236	上海新阳	300,523	9,033,721.38	2.48
19	300324	旋极信息	166,825	8,978,521.50	2.47
20	002185	华天科技	710,500	8,874,145.00	2.44
21	002022	科华生物	400,936	8,499,843.20	2.33

22	002555	顺荣股份	198,032	8,463,887.68	2.32
23	000848	承德露露	376,269	8,274,155.31	2.27
24	002292	奥飞动漫	250,000	7,375,000.00	2.03
25	002390	信邦制药	339,974	6,874,274.28	1.89
26	300049	福瑞股份	189,893	6,171,522.50	1.70

8.4 报告期内股票投资组合的重大变动

8.4.1 累计买入金额超出期末基金资产净值 2%或前 20 名的股票明细

金额单位：人民币元

序号	股票代码	股票名称	本期累计买入金额	占期末基金资产净值比例 (%)
1	002146	荣盛发展	39,216,718.61	10.77
2	601166	兴业银行	30,571,291.35	8.40
3	600109	国金证券	28,842,287.60	7.92
4	002179	中航光电	26,937,034.85	7.40
5	002174	游族网络	26,610,670.40	7.31
6	300070	碧水源	26,161,972.54	7.19
7	600759	洲际油气	25,104,734.25	6.90
8	300011	鼎汉技术	20,969,993.02	5.76
9	002415	海康威视	20,701,571.85	5.69
10	300007	汉威电子	19,825,805.57	5.45
11	600048	保利地产	17,720,941.90	4.87
12	300199	翰宇药业	17,698,770.02	4.86
13	002610	爱康科技	17,510,321.34	4.81
14	600261	阳光照明	16,539,810.12	4.54
15	300131	英唐智控	14,947,914.11	4.11
16	000768	中航飞机	14,838,343.08	4.08
17	002022	科华生物	14,833,501.91	4.07
18	601117	中国化学	14,736,739.66	4.05
19	000400	许继电气	14,551,588.86	4.00
20	600277	亿利能源	14,508,197.93	3.98
21	300124	汇川技术	14,440,058.04	3.97
22	300115	长盈精密	13,535,904.00	3.72
23	600580	卧龙电气	13,279,569.53	3.65
24	002041	登海种业	12,800,824.36	3.52

25	600118	中国卫星	12,634,035.51	3.47
26	000848	承德露露	12,487,995.64	3.43
27	002410	广联达	12,313,949.58	3.38
28	600340	华夏幸福	12,045,139.70	3.31
29	300224	正海磁材	12,024,667.96	3.30
30	300236	上海新阳	11,657,242.41	3.20
31	600500	中化国际	11,442,005.94	3.14
32	300351	永贵电器	11,282,608.74	3.10
33	300212	易华录	10,687,851.38	2.94
34	002555	顺荣股份	10,577,732.96	2.91
35	300049	福瑞股份	10,372,352.66	2.85
36	600183	生益科技	10,046,610.80	2.76
37	600690	青岛海尔	9,900,390.26	2.72
38	300328	宜安科技	9,782,036.82	2.69
39	300324	旋极信息	9,746,991.64	2.68
40	002390	信邦制药	9,164,990.07	2.52
41	002699	美盛文化	8,527,856.91	2.34
42	002008	大族激光	8,515,397.87	2.34
43	002358	森源电气	8,308,850.48	2.28
44	600837	海通证券	8,268,589.00	2.27
45	002292	奥飞动漫	8,220,069.18	2.26
46	600597	光明乳业	8,006,884.13	2.20
47	601222	林洋电子	7,892,988.04	2.17

注：本期累计买入金额指买入成交金额（成交单价乘以成交数量），不考虑相关交易费用。

8.4.2 累计卖出金额超出期末基金资产净值 2%或前 20 名的股票明细

金额单位：人民币元

序号	股票代码	股票名称	本期累计卖出金额	占期末基金资产净值比例 (%)
1	601318	中国平安	71,120,138.48	19.53
2	002008	大族激光	66,046,759.42	18.14
3	002475	立讯精密	63,264,470.87	17.38
4	002415	海康威视	52,834,036.82	14.51
5	000625	长安汽车	43,938,711.97	12.07
6	600109	国金证券	42,189,905.44	11.59
7	300273	和佳股份	39,399,281.74	10.82
8	002410	广联达	38,213,430.35	10.50

9	300133	华策影视	37,397,512.09	10.27
10	600703	三安光电	36,981,975.66	10.16
11	600340	华夏幸福	36,597,806.09	10.05
12	000400	许继电气	36,242,466.26	9.95
13	300124	汇川技术	33,842,510.22	9.29
14	002065	东华软件	33,464,296.06	9.19
15	600406	国电南瑞	33,199,271.79	9.12
16	600309	万华化学	31,024,117.46	8.52
17	300037	新宙邦	31,009,321.26	8.52
18	002353	杰瑞股份	30,972,890.04	8.51
19	601166	兴业银行	30,222,905.18	8.30
20	000826	桑德环境	30,204,283.49	8.30
21	600588	用友软件	30,134,378.72	8.28
22	600867	通化东宝	29,408,903.87	8.08
23	002185	华天科技	29,015,013.62	7.97
24	600597	光明乳业	28,835,230.88	7.92
25	002570	贝因美	28,834,166.37	7.92
26	002174	游族网络	28,764,669.38	7.90
27	300284	苏交科	28,752,264.09	7.90
28	000581	威孚高科	28,611,562.59	7.86
29	002146	荣盛发展	28,594,993.36	7.85
30	600759	洲际油气	26,624,197.87	7.31
31	600872	中炬高新	26,432,890.21	7.26
32	601515	东风股份	26,061,785.34	7.16
33	600118	中国卫星	25,039,879.04	6.88
34	002230	科大讯飞	24,387,011.69	6.70
35	300224	正海磁材	24,372,738.58	6.69
36	300017	网宿科技	23,882,640.86	6.56
37	002108	沧州明珠	23,592,984.56	6.48
38	300024	机器人	23,315,979.25	6.40
39	600089	特变电工	23,032,864.41	6.33
40	000413	东旭光电	21,949,524.22	6.03
41	300003	乐普医疗	21,933,197.60	6.02
42	300146	汤臣倍健	21,566,338.85	5.92
43	002285	世联行	21,496,848.43	5.90
44	600804	鹏博士	21,484,060.99	5.90
45	600196	复星医药	21,334,799.39	5.86
46	300199	翰宇药业	19,725,581.17	5.42

47	600741	华域汽车	19,557,066.23	5.37
48	600048	保利地产	19,510,851.02	5.36
49	300090	盛运股份	19,155,773.54	5.26
50	300070	碧水源	18,208,755.53	5.00
51	300315	掌趣科技	16,888,481.22	4.64
52	600261	阳光照明	16,462,900.36	4.52
53	601117	中国化学	16,126,410.00	4.43
54	002437	誉衡药业	16,100,386.58	4.42
55	600580	卧龙电气	14,658,497.91	4.03
56	300328	宜安科技	14,036,236.17	3.86
57	002041	登海种业	13,886,016.11	3.81
58	002663	普邦园林	12,998,825.95	3.57
59	300115	长盈精密	12,929,947.10	3.55
60	300351	永贵电器	12,746,272.20	3.50
61	600500	中化国际	11,536,617.02	3.17
62	002358	森源电气	10,806,466.54	2.97
63	601222	林洋电子	10,277,799.07	2.82
64	600183	生益科技	10,126,921.77	2.78
65	600690	青岛海尔	9,463,276.72	2.60
66	300212	易华录	9,212,847.34	2.53
67	600837	海通证券	8,818,895.03	2.42
68	002699	美盛文化	8,448,421.57	2.32

注：本期累计卖出金额指卖出成交金额（成交单价乘以成交数量），不考虑相关交易费用。

8.4.3 买入股票的成本总额及卖出股票的收入总额

单位：人民币元

买入股票成本（成交）总额	777,732,670.15
卖出股票收入（成交）总额	1,869,089,017.02

注：上述金额均指成交金额（成交单价乘以成交数量），不考虑相关交易费用。

8.5 期末按债券品种分类的债券投资组合

本基金本报告期末未持有债券。

8.6 期末按公允价值占基金资产净值比例大小排序的前五名债券投资明细

本基金本报告期末未持有债券。

8.7 期末按公允价值占基金资产净值比例大小排序的所有资产支持证券投资明细

本基金本报告期末未持有资产支持证券。

8.8 报告期末按公允价值占基金资产净值比例大小排序的前五名贵金属投资明细

本基金本报告期末未持有贵金属投资。

8.9 期末按公允价值占基金资产净值比例大小排序的前五名权证投资明细

本基金本报告期末未持有权证。

8.10 报告期末本基金投资的股指期货交易情况说明**8.10.1 报告期末本基金投资的股指期货持仓和损益明细**

本基金本报告期末投资股指期货。

8.10.2 本基金投资股指期货的投资政策

本基金投资股指期货将以投资组合避险和有效管理为目的，通过套期保值策略，对冲系统性风险，应对组合构建与调整中的流动性风险，力求风险收益的优化。

8.11 报告期末本基金投资的国债期货交易情况说明**8.11.1 本期国债期货投资政策**

本基金本报告期末投资国债期货。

8.11.2 报告期末本基金投资的国债期货持仓和损益明细

本基金本报告期末投资国债期货。

8.11.3 本期国债期货投资评价

本基金本报告期末投资国债期货。

8.12 投资组合报告附注

8.12.1 本基金投资的前十名证券的发行主体未出现被监管部门立案调查，或在报告编制日前一年内受到公开谴责、处罚的情形。

8.12.2 本基金投资的前十名股票中，没有投资于超出基金合同规定的备选股票库之外的股票。

8.12.3 其他资产构成

单位：人民币元

序号	名称	金额
1	存出保证金	361,389.62
2	应收证券清算款	-
3	应收股利	-
4	应收利息	7,144.34
5	应收申购款	-
6	其他应收款	-
7	待摊费用	-
8	其他	-

9	合计	368,533.96
---	----	------------

8.12.4 期末持有的处于转股期的可转换债券明细

本基金本报告期末未持有处于转股期的可转换债券。

8.12.5 期末前十名股票中存在流通受限情况的说明

序号	股票代码	股票名称	流通受限部分的公允价值(元)	基金资产净值比例(%)	流通受限情况说明
1	300011	鼎汉技术	31,588,582.50	8.68	重大事项

8.12.6 投资组合报告附注的其他文字描述部分

由于四舍五入原因，分项之和与合计可能有尾差。

§9 基金份额持有人信息(转型前)

9.1 期末基金份额持有人户数及持有人结构

份额单位：份

持有人户数(户)	户均持有的基金份额	持有人结构			
		机构投资者		个人投资者	
		持有份额	占总份额比例	持有份额	占总份额比例
21,664	92,319.05	1,461,202,954.00	73.06%	538,797,046.00	26.94%

注：持有人户数为有效户数，即存量份额大于零的账户数。

9.2 期末上市基金前十名持有人

序号	持有人名称	持有份额(份)	占上市总份额比例
1	中国人寿保险(集团)公司	213,872,895.00	10.69%
2	中国人寿保险股份有限公司	199,733,717.00	9.99%
3	泰康人寿保险股份有限公司—分红—个人分红—019L-FH002 深	97,846,901.00	4.89%
4	伦敦市投资管理有限公司—客户资金	96,023,951.00	4.80%
5	幸福人寿保险股份有限公司—分红	81,858,785.00	4.09%
6	中国太平洋财产保险—传统—普通保险产品—013C-CT001 深	67,993,120.00	3.40%
7	阳光人寿保险股份有限公司—分红保险产品	66,978,433.00	3.35%
8	中国太平洋人寿保险股份有限公司—分红—个人分红	66,377,187.00	3.32%
9	中国太保集团股份有限公司—本级—集团自有资金—012G-ZY001 深	53,806,092.00	2.69%

10	阳光财产保险股份有限公司—自有资金	52,119,299.00	2.61%
----	-------------------	---------------	-------

9.3 期末基金管理人的从业人员持有本基金的情况

项目	持有份额总数（份）	占基金总份额比例
基金管理人所有从业人员持有本基金	-	0.00%

9.4 期末基金管理人的从业人员持有本开放式基金份额总量区间的情况

项目	持有基金份额总量的数量区间（万份）
本公司高级管理人员、基金投资和研究部门负责人持有本开放式基金	0
本基金基金经理持有本开放式基金	0

§9 基金份额持有人信息(转型后)

9.1 期末基金份额持有人户数及持有人结构

份额单位：份

持有人户数（户）	户均持有的基金份额	持有人结构			
		机构投资者		个人投资者	
		持有份额	占总份额比例	持有份额	占总份额比例
16,272	21,584.25	148,000,820.00	42.14%	203,218,022.97	57.86%

注：持有人户数为有效户数，即存量份额大于零的账户数。

9.2 期末上市基金前十名持有人

序号	持有人名称	持有份额（份）	占上市总份额比例
1	大成基金管理有限公司	12,000,000.00	4.47%
2	幸福人寿保险股份有限公司—自有资金	7,449,089.00	2.77%
3	广东证券股份有限公司	6,000,000.00	2.23%
4	光大证券股份有限公司	6,000,000.00	2.23%
5	中经信投资有限公司	6,000,000.00	2.23%
6	北京德恒有限责任公司	3,800,000.00	1.42%

7	上海久辉工贸有限公司	3,400,000.00	1.27%
8	上海华成激光磁盘有限公司	3,063,820.00	1.14%
9	中国人寿保险(集团)公司企业年金计划—中国 农业银行股份有限公司	2,858,400.00	1.06%
10	新华人寿保险股份有限公司	2,500,903.00	0.93%

9.3 期末基金管理人的从业人员持有本基金的情况

项目	持有份额总数(份)	占基金总份额比例
基金管理人所有从业人员持有本基金	-	0.00%

9.4 期末基金管理人的从业人员持有本开放式基金份额总量区间的情况

项目	持有基金份额总量的数量区间(万份)
本公司高级管理人员、基金投资和研 究部门负责人持有本开放式基金	0
本基金基金经理持有本开放式基金	0

§ 10 开放式基金份额变动

单位：份

基金合同生效日(2014年4月10日)基金份额总额	2,000,000,000.00
基金合同生效日起至报告期期末基金总申购份额	548,984.88
减:基金合同生效日起至报告期期末基金总赎回份额	1,649,330,141.91
基金合同生效日起至报告期期末基金拆分变动份额(份 额减少以“-”填列)	-
报告期期末基金份额总额	351,218,842.97

§ 11 重大事件揭示

11.1 基金份额持有人大会决议

本基金于2014年2月25日发布《关于景宏证券投资基金基金份额持有人大会表决结果的公告》，主要内容为：此次基金份额持有人大会审议了《关于景宏证券投资基金转型相关事项的议
案》(以下简称“本次会议议案”)，并由出具有效书面表决意见的基金份额持有人对本次会议议

案进行表决，并最终通过了本次会议议案。本基金管理人于 2014 年 3 月 21 日收到中国证券监督管理委员会基金监管部签发的《关于景宏证券投资基金份额持有人大会决议备案的回函》（基金部函[2014]134 号），景宏基金基金持有人大会决议报中国证监会备案手续完成，持有人大会决议于 2014 年 3 月 24 日生效。

11.2 基金管理人、基金托管人的专门基金托管部门的重大人事变动

一、基金管理人在本报告期内重大人事变动情况：

1、基金管理人于 2014 年 1 月 25 日发布了《大成基金管理有限公司关于高级管理人员变更的公告》，经大成基金管理有限公司第五届董事会第二十八次会议审议通过，王颢先生不再担任大成基金管理有限公司总经理，由董事长张树忠先生代任公司总经理。

2、基金管理人于 2014 年 11 月 28 日发布了《大成基金管理有限公司关于高级管理人员变更的公告》，经大成基金管理有限公司第五届董事会第三十九次会议审议通过，由罗登攀先生任公司总经理。

3、基金管理人于 2014 年 12 月 20 日发布了《大成基金管理有限公司关于高级管理人员变更的公告》，经大成基金管理有限公司第五届董事会第三十九次会议审议通过，由刘卓先生任公司董事长及法定代表人，张树忠先生不再担任公司董事长。

二、基金托管人的专门基金托管部门的重大人事变动：

2014 年 2 月 14 日中国银行股份有限公司公告，自 2014 年 2 月 13 日起，陈四清先生担任本行行长。

报告期内本基金托管人的专门基金托管部门无重大人事变动。

11.3 涉及基金管理人、基金财产、基金托管业务的诉讼

本报告期内，无涉及本基金托管业务的诉讼。

11.4 基金投资策略的改变

转型前，本基金分别在资产配置、行业配置、个股选择三个层次上采取积极主动的策略进行投资。根据宏观经济状况和市场未来趋势进行资产配置；依据对行业景气的判断进行行业权重配置；在个股方面，选择治理结构完善、管理有方、信息透明、行业竞争力强、财务状况良好而且其内在价值被市场低估的上市公司进行投资。

转型后，本基金采用自上而下与自下而上相结合的方法进行主动投资策略，以宏观经济和政

策研究为基础，通过分析影响证券市场整体运行的内外部因素，进行自上而下的资产配置和组合管理，同时自下而上的精选各个行业中具有良好治理结构、在细分行业具有竞争优势以及有较高成长性的中小盘股票进行投资。

11.5 为基金进行审计的会计师事务所情况

本基金聘任的为本基金审计的会计师事务所为普华永道中天会计师事务所(特殊普通合伙)，该事务所自基金合同生效日起为本基金提供审计服务至今。本年度支付的审计费用为 13.5 万元整。

11.6 管理人、托管人及其高级管理人员受稽查或处罚等情况

本报告期内，本基金托管人的托管业务部门及其相关高级管理人员无受稽查或处罚等情况。

11.7 基金租用证券公司交易单元的有关情况（转型后）

11.7.1 基金租用证券公司交易单元进行股票投资及佣金支付情况

金额单位：人民币元

券商名称	交易单元数量	股票交易		应支付该券商的佣金		备注
		成交金额	占当期股票成交总额的比例	佣金	占当期佣金总量的比例	
华林证券	1	492,399,058.50	18.60%	435,730.18	18.41%	-
申银万国	1	266,367,628.59	10.06%	235,715.67	9.96%	-
国海证券	1	231,432,530.89	8.74%	204,795.92	8.65%	-
渤海证券	2	181,911,665.18	6.87%	162,525.42	6.87%	-
海通证券	2	174,512,529.42	6.59%	158,876.02	6.71%	-
东方证券	1	173,729,940.95	6.56%	158,163.16	6.68%	-
财富证券	1	167,862,568.51	6.34%	148,544.23	6.28%	-
齐鲁证券	2	135,740,343.83	5.13%	122,148.49	5.16%	-
万和证券	1	120,266,938.44	4.54%	109,490.58	4.63%	-
东吴证券	1	107,399,406.14	4.06%	95,038.06	4.02%	-
东海证券	1	78,216,166.53	2.96%	71,207.49	3.01%	-
中投证券	3	71,849,546.92	2.71%	65,411.39	2.76%	-
湘财证券	1	61,737,394.21	2.33%	56,205.27	2.37%	-
华泰证券	2	58,440,001.85	2.21%	51,714.92	2.19%	-
西南证券	1	58,222,777.45	2.20%	53,006.19	2.24%	-
中航证券	1	57,531,901.14	2.17%	50,911.11	2.15%	-

英大证券	1	50,881,251.21	1.92%	45,026.25	1.90%	-
中信证券	2	39,413,474.61	1.49%	35,881.14	1.52%	-
国都证券	1	35,608,122.07	1.35%	31,510.43	1.33%	-
华鑫证券	1	22,207,640.90	0.84%	20,217.97	0.85%	-
民族证券	1	17,170,485.06	0.65%	15,194.57	0.64%	-
江海证券	1	14,062,845.10	0.53%	12,802.95	0.54%	-
光大证券	2	12,720,309.20	0.48%	11,256.39	0.48%	-
国信证券	1	12,341,513.12	0.47%	10,921.17	0.46%	-
长江证券	1	4,795,647.35	0.18%	4,365.88	0.18%	-
长城证券	1	-	0.00%	-	0.00%	-
东莞证券	1	-	0.00%	-	0.00%	-
东兴证券	1	-	0.00%	-	0.00%	-
广发证券	1	-	0.00%	-	0.00%	-
广州证券	1	-	0.00%	-	0.00%	-
国泰君安	1	-	0.00%	-	0.00%	-
华宝证券	1	-	0.00%	-	0.00%	-
华福证券	1	-	0.00%	-	0.00%	-
民生证券	1	-	0.00%	-	0.00%	-
天源证券	1	-	0.00%	-	0.00%	-
万联证券	1	-	0.00%	-	0.00%	-
银河证券	1	-	0.00%	-	0.00%	-
招商证券	2	-	0.00%	-	0.00%	-
中金公司	2	-	0.00%	-	0.00%	-
中银国际	1	-	0.00%	-	0.00%	-
安信证券	2	-	0.00%	-	0.00%	-

注：根据中国证监会颁布的《关于完善证券投资基金交易席位制度有关问题的通知》（证监基金字[2007]48号）的有关规定，本公司制定了租用证券公司交易单元的选择标准和程序。

租用证券公司交易单元的选择标准主要包括：

- （一）财务状况良好，最近一年无重大违规行为；
- （二）经营行为规范，内控制度健全，能满足各投资组合运作的保密性要求；
- （三）研究实力较强，能提供包括研究报告、路演服务、协助进行上市公司调研等研究服务；
- （四）具备各投资组合运作所需的高效、安全的通讯条件，有足够的交易和清算能力，满足各投资组合证券交易需要；
- （五）能提供投资组合运作、管理所需的其他券商服务；

(六) 相关基金合同、资产管理合同以及法律法规规定的其他条件。

租用证券公司交易单元的程序：首先根据租用证券公司交易单元的选择标准形成《券商服务评价表》，然后根据评分高低进行选择基金交易单元。

本报告期内增加交易单元：齐鲁证券、东兴证券。

本报告期内退租交易单元：无。

11.7.2 基金租用证券公司交易单元进行其他证券投资的情况

金额单位：人民币元

券商名称	债券交易		债券回购交易		权证交易	
	成交金额	占当期债券成交总额的比例	成交金额	占当期债券回购成交总额的比例	成交金额	占当期权证成交总额的比例
渤海证券	7,144,513.60	83.13%	-	0.00%	-	0.00%
中投证券	1,450,252.00	16.87%	-	0.00%	-	0.00%

11.7 基金租用证券公司交易单元的有关情况（转型前）

11.7.1 基金租用证券公司交易单元进行股票投资及佣金支付情况

金额单位：人民币元

券商名称	交易单元数量	股票交易		应支付该券商的佣金		备注
		成交金额	占当期股票成交总额的比例	佣金	占当期佣金总量的比例	
湘财证券	1	211,794,075.98	16.38%	192,818.15	16.66%	-
华林证券	1	195,864,807.94	15.15%	173,323.39	14.97%	-
中投证券	2	184,395,628.04	14.26%	167,871.92	14.50%	-
华宝证券	1	183,415,555.49	14.19%	162,304.58	14.02%	-
国海证券	1	164,115,860.13	12.70%	145,227.18	12.55%	-
中银国际	1	154,640,115.52	11.96%	136,843.02	11.82%	-
江海证券	1	50,742,548.94	3.93%	46,195.68	3.99%	-
申银万国	1	50,477,579.22	3.90%	44,667.21	3.86%	-
长江证券	1	39,962,675.30	3.09%	36,382.38	3.14%	-
海通证券	2	24,584,875.79	1.90%	22,382.26	1.93%	-
中信证券	2	18,720,424.26	1.45%	17,042.54	1.47%	-
万和证券	1	8,416,912.88	0.65%	7,662.73	0.66%	-

国信证券	1	5,533,531.37	0.43%	4,896.77	0.42%	-
华鑫证券	1	-	0.00%	-	0.00%	-
东海证券	1	-	0.00%	-	0.00%	-
光大证券	2	-	0.00%	-	0.00%	-
华泰证券	2	-	0.00%	-	0.00%	-
西南证券	1	-	0.00%	-	0.00%	-
东莞证券	1	-	0.00%	-	0.00%	-
东吴证券	1	-	0.00%	-	0.00%	-
东方证券	1	-	0.00%	-	0.00%	-
中航证券	1	-	0.00%	-	0.00%	-
英大证券	1	-	0.00%	-	0.00%	-
华福证券	1	-	0.00%	-	0.00%	-
民族证券	1	-	0.00%	-	0.00%	-
民生证券	1	-	0.00%	-	0.00%	-
万联证券	1	-	0.00%	-	0.00%	-
安信证券	2	-	0.00%	-	0.00%	-
国泰君安	1	-	0.00%	-	0.00%	-
国都证券	1	-	0.00%	-	0.00%	-
中金公司	2	-	0.00%	-	0.00%	-
招商证券	2	-	0.00%	-	0.00%	-
广发证券	1	-	0.00%	-	0.00%	-
财富证券	1	-	0.00%	-	0.00%	-
广州证券	1	-	0.00%	-	0.00%	-
银河证券	1	-	0.00%	-	0.00%	-
齐鲁证券	1	-	0.00%	-	0.00%	-
渤海证券	2	-	0.00%	-	0.00%	-
天源证券	1	-	0.00%	-	0.00%	-

注：根据中国证监会颁布的《关于完善证券投资基金交易席位制度有关问题的通知》（证监基金字[2007]48号）的有关规定，本公司制定了租用证券公司交易单元的选择标准和程序。

租用证券公司交易单元的选择标准主要包括：

- （一）财务状况良好，最近一年无重大违规行为；
- （二）经营行为规范，内控制度健全，能满足各投资组合运作的保密性要求；
- （三）研究实力较强，能提供包括研究报告、路演服务、协助进行上市公司调研等研究服务；
- （四）具备各投资组合运作所需的高效、安全的通讯条件，有足够的交易和清算能力，满足各投

资组合证券交易需要；

（五）能提供投资组合运作、管理所需的其他券商服务；

（六）相关基金合同、资产管理合同以及法律法规规定的其他条件。

租用证券公司交易单元的程序：首先根据租用证券公司交易单元的选择标准形成《券商服务评价表》，然后根据评分高低进行选择基金交易单元。

本报告期内增加交易单元：无。

本报告期内退租交易单元：无。

11.7.2 基金租用证券公司交易单元进行其他证券投资的情况

金额单位：人民币元

券商名称	债券交易		债券回购交易		权证交易	
	成交金额	占当期债券成交总额的比例	成交金额	占当期债券回购成交总额的比例	成交金额	占当期权证成交总额的比例
中投证券	39,009,805.70	100.00%	-	0.00%	-	0.00%

11.8 其他重大事件（转型后）

序号	公告事项	法定披露方式	法定披露日期
1	大成基金管理有限公司关于高级管理人员变更的公告	中国证监会指定报刊及本公司网站	2014/12/20
2	大成基金管理有限公司关于暂停使用部分直销资金收款专用账户的公告	中国证监会指定报刊及本公司网站	2014/12/17
3	大成基金管理有限公司关于旗下基金持有的“中航飞机”股票估值调整的公告	中国证监会指定报刊及本公司网站	2014/12/10
4	大成基金管理有限公司关于旗下基金持有的“旋极信息”股票估值调整的公告	中国证监会指定报刊及本公司网站	2014/12/5
5	大成基金管理有限公司关于旗下基金持有的“正海磁材”股票估值调整的公告	中国证监会指定报刊及本公司网站	2014/12/3
6	大成基金管理有限公司关于高级管理人员变更的公告	中国证监会指定报刊及本公司网站	2014/11/28
7	大成基金管理有限公司关于旗下基金持有的“鼎汉技术”股票估值调整的公告	中国证监会指定报刊及本公司网站	2014/11/27
8	大成中小盘股票型证券投资基金（LOF）更新招募说明书(2014年1期)	中国证监会指定报刊及本公司网站	2014/11/25

9	大成中小盘股票型证券投资基金 (LOF) 更新招募说明书摘要(2014 年 1 期)	中国证监会指定报刊及本公司网站	2014/11/25
10	大成中小盘股票型证券投资基金(LOF)2014 年第 3 季度报告	中国证监会指定报刊及本公司网站	2014/10/27
11	大成基金管理有限公司关于旗下基金持有的“中航飞机(000768)”股票估值调整的公告	中国证监会指定报刊及本公司网站	2014/10/8
12	大成基金管理有限公司关于旗下基金持有的“掌趣科技”股票估值调整的公告	中国证监会指定报刊及本公司网站	2014/9/16
13	大成基金管理有限公司关于旗下基金持有的“苏文科”股票估值调整的公告	中国证监会指定报刊及本公司网站	2014/9/6
14	大成基金管理有限公司关于旗下基金持有的“华策影视”股票估值调整的公告	中国证监会指定报刊及本公司网站	2014/9/4
15	大成中小盘股票型证券投资基金(LOF)(原景宏证券投资基金转型)2014 年半年度报告	中国证监会指定报刊及本公司网站	2014/8/28
16	大成中小盘股票型证券投资基金(LOF)(原景宏证券投资基金转型)2014 年半年度报告摘要	中国证监会指定报刊及本公司网站	2014/8/28
17	大成基金管理有限公司关于旗下部分基金增加天风证券股份有限公司为代销机构的公告	中国证监会指定报刊及本公司网站	2014/8/11
18	大成中小盘股票型证券投资基金(LOF)(原景宏证券投资基金转型)2014 年第 2 季度报告	中国证监会指定报刊及本公司网站	2014/7/18
19	关于再次提请投资者及时更新已过期身份证件或者身份证明文件的公告	中国证监会指定报刊及本公司网站	2014/7/8
20	关于增加杭州数米基金销售有限公司为代销机构及相关申购费率优惠的公告	中国证监会指定报刊及本公司网站	2014/6/5
21	关于大成中小盘股票型证券投资基金(原景宏证券投资基金)发起人基金份额上市流通的公告	中国证监会指定报刊及本公司网站	2014/5/6
22	大成中小盘股票型证券投资基金(LOF)上市交易提示性公告	中国证监会指定报刊及本公司网站	2014/4/30
23	大成基金管理有限公司关于旗下基金持有的“乐普医疗”股票估值调整的公告	中国证监会指定报刊及本公司网站	2014/4/29
24	大成中小盘股票型证券投资基金(LOF)上市交易公告书	中国证监会指定报刊及本公司网站	2014/4/25
25	关于大成中小盘股票型证券投资基金(LOF)开放日常申购、赎回和定期定额投资业务的公告	中国证监会指定报刊及本公司网站	2014/4/25
26	景宏证券投资基金 2014 年第 1 季度报告	中国证监会指定报刊及本公司网站	2014/4/21
27	大成基金管理有限公司关于景宏证券投资基金份额变更登记情况的公告	中国证监会指定报刊及本公司网站	2014/4/14
28	大成基金管理有限公司董事、监事、高级管理人员以及其他从业人员在子公司兼任职务及领薪情况的公告	中国证监会指定报刊及本公司网站	2014/4/11
29	大成中小盘股票型证券投资基金(LOF)基金合同	中国证监会指定报刊及本公司网站	2014/4/10
30	大成中小盘股票型证券投资基金(LOF)基金合同摘	中国证监会指定报刊	2014/4/10

	要	及本公司网站	
31	大成中小盘股票型证券投资基金 (LOF) 托管协议	中国证监会指定报刊 及本公司网站	2014/4/10
32	大成中小盘股票型证券投资基金 (LOF) 招募说明书	中国证监会指定报刊 及本公司网站	2014/4/10

11.8 其他重大事件（转型前）

序号	公告事项	法定披露方式	法定披露日期
1	大成基金管理有限公司景宏证券投资基金终止上市的第二次提示性公告	中国证监会指定报刊 及本公司网站	2014/4/9
2	大成基金管理有限公司景宏证券投资基金终止上市的第一次提示性公告	中国证监会指定报刊 及本公司网站	2014/4/8
3	大成基金管理有限公司景宏证券投资基金终止上市的公告	中国证监会指定报刊 及本公司网站	2014/4/4
4	景宏证券投资基金 2013 年年度报告	中国证监会指定报刊 及本公司网站	2014/3/29
5	景宏证券投资基金 2013 年年度报告摘要	中国证监会指定报刊 及本公司网站	2014/3/29
6	关于景宏证券投资基金基金份额持有人大会决议生效的公告	中国证监会指定报刊 及本公司网站	2014/3/24
7	关于景宏证券投资基金复牌的提示性公告	中国证监会指定报刊 及本公司网站	2014/3/22
8	大成基金管理有限公司关于旗下基金持有的“和佳股份”股票估值调整的公告	中国证监会指定报刊 及本公司网站	2014/3/18
9	大成基金管理有限公司关于景宏证券投资基金基金份额持有人大会表决结果的公告	中国证监会指定报刊 及本公司网站	2014/2/25
10	大成基金管理有限公司景宏证券投资基金停牌的提示性公告	中国证监会指定报刊 及本公司网站	2014/2/20
11	大成基金管理有限公司关于高级管理人员变更的公告	中国证监会指定报刊 及本公司网站	2014/1/25
12	大成基金管理有限公司关于旗下基金持有的“汤臣倍健”股票估值调整的公告	中国证监会指定报刊 及本公司网站	2014/1/25
13	景宏证券投资基金 2013 年第 4 季度报告	中国证监会指定报刊 及本公司网站	2014/1/22
14	关于召开景宏证券投资基金基金份额持有人大会(通讯方式)的公告(第二次提示性公告)	中国证监会指定报刊 及本公司网站	2014/1/15
15	关于召开景宏证券投资基金基金份额持有人大会(通讯方式)的公告(第一次提示性公告)	中国证监会指定报刊 及本公司网站	2014/1/14
16	大成基金管理有限公司关于召开景宏证券投资基金基金份额持有人大会(通讯方式)的公告	中国证监会指定报刊 及本公司网站	2014/1/13

§ 12 影响投资者决策的其他重要信息

1、基金管理人于 2015 年 1 月 13 日发布了《大成基金管理有限公司关于高级管理人员变更的公告》，经大成基金管理有限公司第六届董事会第一次会议审议通过，刘彩晖女士不再担任公司副总经理。

2、基金管理人于 2015 年 1 月 22 日发布了《大成基金管理有限公司关于高级管理人员变更的公告》，经大成基金管理有限公司第六届董事会第一次会议审议通过，由肖剑先生、钟鸣远先生任公司副总经理

3、本报告期内，本基金托管人中国银行的专门基金托管部门的名称由“托管及投资者服务部”更名为“托管业务部”。

§ 13 备查文件目录

13.1 备查文件目录

- 1、中国证监会批准设立大成中小盘股票型证券投资基金（LOF）的文件；
- 2、《大成中小盘股票型证券投资基金（LOF）基金合同》；
- 3、《大成中小盘股票型证券投资基金（LOF）托管协议》；
- 4、中国证监会批准设立景宏证券投资基金的文件；
- 5、《景宏证券投资基金基金合同》；
- 6、《景宏证券投资基金托管协议》；
- 7、大成基金管理有限公司批准文件、营业执照、公司章程；
- 8、本报告期内在指定报刊上披露的各种公告原稿。

13.2 存放地点

本期报告存放在本基金管理人和托管人住所。

13.3 查阅方式

投资者可在营业时间免费查阅，或登录本基金管理人网站 <http://www.dcfund.com.cn> 进行查阅。

投资者对本报告书如有疑问，可咨询本基金管理人大成基金管理有限公司。

客户服务中心电话：400-888-5558（免长途通话费用）

国际互联网址：<http://www.dcfund.com.cn>

大成基金管理有限公司
2015年3月28日