

公司代码：601028

公司简称：玉龙股份

江苏玉龙钢管股份有限公司

2014 年年度报告

重要提示

一、本公司董事会、监事会及董事、监事、高级管理人员保证年度报告内容的真实、准确、完整，不存在虚假记载、误导性陈述或重大遗漏，并承担个别和连带的法律责任。

二、未出席董事情况

未出席董事职务	未出席董事姓名	未出席董事的原因说明	被委托人姓名
独立董事	顾百忠	因公务出差	陈留平

三、江苏公证天业会计师事务所（特殊普通合伙）为本公司出具了标准无保留意见的审计报告。

四、公司负责人唐永清、主管会计工作负责人徐卫东及会计机构负责人（会计主管人员）张小东声明：保证年度报告中财务报告的真实、准确、完整。

五、经董事会审议的报告期利润分配预案或公积金转增股本预案

经江苏公证天业会计师事务所（特殊普通合伙）审计，公司 2014 年度实现的归属于母公司所有者的净利润为 116,266,338.74 元，截止 2014 年 12 月 31 日的未分配利润为 769,151,081.51 元。董事会在综合考虑未来资金需求与积极回报股东等因素后，拟以 2014 年末总股本 358,095,800 为基数，向全体股东每 10 股派发现金红利 2.00 元（含税），共计派发现金红利 71,619,160 元。同时以资本公积金向全体股东每 10 股转增 12 股，共计 429,714,960 股。利润分配实施完成后，公司总股本将增加至 787,810,760 股。

六、前瞻性陈述的风险声明

本报告中所涉及的未来计划，发展战略等前瞻性描述不构成公司对投资者的实质承诺，敬请投资者注意投资风险。

七、是否存在被控股股东及其关联方非经营性占用资金情况

否

八、是否存在违反规定决策程序对外提供担保的情况？

否

目录

第一节	释义及重大风险提示.....	3
第二节	公司简介.....	3
第三节	会计数据和财务指标摘要.....	5
第四节	董事会报告.....	6
第五节	重要事项.....	21
第六节	股份变动及股东情况.....	28
第七节	优先股相关情况.....	36
第八节	董事、监事、高级管理人员和员工情况.....	37
第九节	公司治理.....	43
第十节	内部控制.....	47
第十一节	财务报告.....	49
第十二节	备查文件目录.....	129

第一节 释义及重大风险提示

一、 释义

在本报告书中，除非文义另有所指，下列词语具有如下含义：

常用词语释义		
中国证监会	指	中国证券监督管理委员会
上交所	指	上海证券交易所
玉龙股份、公司、本公司	指	江苏玉龙钢管股份有限公司
玉龙精密	指	无锡玉龙精密钢管有限公司
四川玉龙	指	四川玉龙钢管有限公司
伊犁玉龙	指	伊犁玉龙钢管有限公司
玉龙防腐	指	无锡中油玉龙防腐有限公司
嘉仁实业	指	香港嘉仁实业发展有限公司
《公司章程》	指	《江苏玉龙钢管股份有限公司章程》
报告期	指	2014 年度

二、 重大风险提示

公司已在本报告中详细描述存在的行业风险，敬请查阅第四节董事会报告中关于公司未来发展的讨论与分析中可能面对的风险的描述。

第二节 公司简介

一、 公司信息

公司的中文名称	江苏玉龙钢管股份有限公司
公司的中文简称	玉龙股份
公司的外文名称	Jiangsu Yulong Steel Pipe Co., Ltd.
公司的外文名称缩写	YLSP
公司的法定代表人	唐永清

二、 联系人和联系方式

	董事会秘书	证券事务代表
姓名	徐卫东	殷超
联系地址	江苏省无锡市玉祁镇玉龙路15号	江苏省无锡市玉祁镇玉龙路15号
电话	0510-83896210	0510-83896205
传真	0510-83896205	0510-83896205
电子信箱	zqb@china-yulong.com	zqb@china-yulong.com

三、 基本情况简介

公司注册地址	江苏省无锡市玉祁工业园
公司注册地址的邮政编码	214183
公司办公地址	江苏省无锡市玉祁镇玉龙路15号
公司办公地址的邮政编码	214183
公司网址	http://www.yulongsteelpipe.com/
电子信箱	zqb@china-yulong.com

四、信息披露及备置地点

公司选定的信息披露报纸名称	中国证券报、上海证券报、证券时报
登载年度报告的中国证监会指定网站的网址	www.sse.com.cn
公司年度报告备置地点	公司证券部

五、公司股票简况

公司股票简况			
股票种类	股票上市交易所	股票简称	股票代码
A股	上海证券交易所	玉龙股份	601028

六、公司报告期内注册变更情况**(一) 基本情况**

注册登记日期	2014-12-25
注册登记地点	江苏省无锡工商行政管理局
企业法人营业执照注册号	320200000123451
税务登记号码	320200718600590
组织机构代码	71860059-0

(二) 公司首次注册情况的相关查询索引

公司首次注册登记情况详见玉龙股份 2011 年年度报告公司基本情况。

(三) 公司上市以来, 主营业务的变化情况

公司上市以来, 主营业务未发生变化。

(四) 公司上市以来, 历次控股股东的变更情况

公司上市以来, 控股股东未发生变更。

七、其他有关资料

公司聘请的会计师事务所 (境内)	名称	江苏公证天业会计师事务所(特殊普通合伙)
	办公地址	无锡市梁溪路 28 号
	签字会计师姓名	夏正曙、薛敏
报告期内履行持续督导职责的保荐机构	名称	国海证券股份有限公司
	办公地址	上海市静安区威海路 511 号上海国际集团大厦 B 座 1305 室
	签字的保荐代表人姓名	马涛、周琢
	持续督导的期间	2014 年 11 月 11 日-2015 年 12 月 31 日

第三节 会计数据和财务指标摘要

一、报告期末公司近三年主要会计数据和财务指标

(一) 主要会计数据

单位：元 币种：人民币

主要会计数据	2014年	2013年	本期比上年同期增减(%)	2012年
营业收入	2,589,664,632.86	2,715,150,568.81	-4.62	2,464,911,356.05
归属于上市公司股东的净利润	116,266,338.74	148,739,233.97	-21.83	117,699,941.43
归属于上市公司股东的扣除非经常性损益的净利润	100,557,698.75	144,982,530.10	-30.64	108,030,541.51
经营活动产生的现金流量净额	332,718,502.80	-122,870,201.21	不适用	446,566,018.72
	2014年末	2013年末	本期期末比上年同期末增减(%)	2012年末
归属于上市公司股东的净资产	2,570,830,923.86	2,009,426,188.23	27.94	1,937,473,336.50
总资产	3,992,055,705.04	3,148,321,761.62	26.80	2,849,588,479.36

(二) 主要财务指标

主要财务指标	2014年	2013年	本期比上年同期增减(%)	2012年
基本每股收益(元/股)	0.36	0.47	-23.40	0.37
稀释每股收益(元/股)	0.36	0.47	-23.40	0.37
扣除非经常性损益后的基本每股收益(元/股)	0.31	0.46	-32.61	0.34
加权平均净资产收益率(%)	5.62	7.55	减少1.93个百分点	6.18
扣除非经常性损益后的加权平均净资产收益率(%)	4.86	7.36	减少2.50个百分点	5.67

二、非经常性损益项目和金额

√适用 □不适用

单位：元 币种：人民币

非经常性损益项目	2014 年金额	附注（如适用）	2013 年金额	2012 年金额
非流动资产处置损益	-957,799.05		319,865.39	9,980,892.45
计入当期损益的政府补助，但与公司正常经营业务密切相关，符	15,539,997.44		6,898,100.00	1,195,590.98

合国家政策规定、按照一定标准定额或定量持续享受的政府补助除外				
委托他人投资或管理资产的损益	1,246,524.16		347,324.38	
单独进行减值测试的应收款项减值准备转回	3,016,728.88			267,407.35
除上述各项之外的其他营业外收入和支出	-700,646.76		-3,030,266.43	1,451,401.14
少数股东权益影响额	173,836.03		-70,284.07	-2,069.01
所得税影响额	-2,610,000.71		-708,035.40	-3,223,822.99
合计	15,708,639.99		3,756,703.87	9,669,399.92

第四节 董事会报告

一、董事会关于公司报告期内经营情况的讨论与分析

2014 年,随着我国经济发展进入“新常态”,对清洁能源的需求正日趋旺盛。曾有报告预测:2020 年世界能源需求量将比 20 世纪 80 年代初增长 3 倍,而在这些能源中,石油、天然气占 50% 以上。目前,全世界大型管道中 60% 为天然气管线,天然气作为我国能源战略转型的重要组成部分,在当前大气污染、中石油出售管网资产、与俄罗斯签订供气购销合同等热点事件的背景下,备受人们关注。

根据“十二五”规划,到 2015 年末我国油气输送管总长度将达到 15 万公里左右,较“十一五”末增加近一倍。2014 年我国建成投产管道长度达到 8.3 万公里,新增管道长度 5013 公里,主要投产的管道包括西三线西段、中贵联络线陇南支线、中缅天然气管道支线等。这也为天然气管网的建设提供了机遇。在天然气管网大发展的机遇下,玉龙股份紧抓机遇,在 2013 年完成了江苏无锡、四川德阳各一条直缝埋弧焊接钢管生产线(Φ406mm~1422mm)的募集资金项目的建设,并分别在 2013 年中期及年底前投入了使用。但同时,我们也面临诸多挑战。短期来看,宏观经济的继续下行,石油投资领域放缓、油气管道开工不足等使得新投产的项目开工率不足,出现了市场需求减少,产品和原料价格整体下滑等情况。

报告期内,公司实现销售量 62.11 万吨,较上年同期增加 3.24%,公司实现营业收入 258,966.46 万元,较去年同期减少 4.62%;实现归属于上市公司股东的净利润 11,626.63 万元,较去年同期减少 21.83%。公司主营业务收入减少的主要原因是原材料价格下跌导致销售价格下降。利润总额、净利润下降主要原因是油气管道开工不足导致高端油气管的销售数量下滑。

报告期内的主要工作如下:

1、公司在董事会领导下,紧密围绕经营目标,坚持以主营业务为核心,以夯实内部管理为基础,以市场拓展和产品研发为工作重点,通过培养和引进专业人才增强自主创新能力。报告期内,成功研发出耐腐蚀冶金复合双金属直缝埋弧焊接钢管,公司坚持高端产品差异化发展道路,加大新产品开发和应用推广力度,以期推进公司在能源及高端装备产业的布局,进一步增强公司的整体盈利能力。

2、优化制度、流程,实施风险管理控制

2014 年,公司根据《企业内部控制基本规范》以及《企业内部控制配套指引》的相关要求,稳步推进公司内部控制规范体系建设。在梳理和评审各职能部门职责、制度和流程的过程中,建立一体化的流程管理模式和风险管理体系,通过流程管理,防范和控制财务风险。

3、通过资本运作,强化资金的运筹与调度

报告期内,公司获得中国证监会《关于核准江苏玉龙钢管股份有限公司非公开发行股票的批复》(证监许可[2014]978 号),核准公司非公开发行新股不超过 39,189,528 股。就本次发行事宜,江苏公证天业会计师事务所(特殊普通合伙)出具了苏公 W[2014]B119 号《验资报告》,玉龙股份实际非公开发行人民币普通股 37,795,800 股,发行价格为 14.06 元/股,募集资金总额为人民币 531,408,948 元,扣除发行费用人民币 14,272,995.80 元,募集资金净额为人民币

517,135,952.20 元。公司于 2014 年 11 月 20 日在中国证券登记结算有限责任公司上海分公司办理完毕登记托管手续。募集资金主要用于江苏螺旋埋弧焊钢管项目、复合双金属直缝埋弧焊钢管项目、江苏 3PE 防腐生产线项目以及四川 3PE 防腐生产线项目的投资。

4、积极贯彻落实国家能源发展战略，积极支持分布式电源加快发展，落实节能减排工作。

报告期内，我公司一期 3.2MW 分布式光伏电站项目经过中设无锡机械设备工程有限公司 6 个月紧张有序的施工于 12 月 25 日正式并网供电，该项目的顺利实施，对改善能源消费结构，降低碳排放将起到积极作用。

(一) 主营业务分析

1 利润表及现金流量表相关科目变动分析表

单位：元 币种：人民币

科目	本期数	上年同期数	变动比例 (%)
营业收入	2,589,664,632.86	2,715,150,568.81	-4.62
营业成本	2,190,573,644.59	2,254,969,243.26	-2.86
销售费用	78,107,404.87	76,883,278.91	1.59
管理费用	163,569,237.01	167,056,093.68	-2.09
财务费用	30,039,035.14	17,212,233.06	74.52
经营活动产生的现金流量净额	332,718,502.80	-122,870,201.21	不适用
投资活动产生的现金流量净额	-51,724,787.37	-247,625,195.46	不适用
筹资活动产生的现金流量净额	255,744,864.71	236,892,329.08	7.96
研发支出	71,654,512.51	76,674,052.31	-6.55

营业收入下降的主要原因：钢材价格下跌导致产品销售价格下降。

2 收入

(1) 驱动业务收入变化的因素分析

报告期公司实现营业收入 25.90 亿元，减少 4.62%。其中主营业务收入 24.40 亿元，同比减少 7.79%。虽然 2014 年度产品销售数量较 2013 年度增加了 3.24%，但由于钢材价格下跌，仍导致了主营业务收入的下落。

(2) 以实物销售为主的公司产品收入影响因素分析

报告期内，焊接钢管销售数量较上年出现了一定的增长，主要是螺旋埋弧焊接钢管较上年有一定的增长，而直缝埋弧焊接钢管的销售量较上年有一定的下降。

(3) 订单分析

2014 年，面对油气钢管产品市场需求疲软的挑战，公司提出差异化销售战略，利用在业内品种规格齐全、以及创新研发新产品等优势，努力开拓海内外市场，力争全年完成既定目标。

(4) 新产品及新服务的影响分析

报告期内，公司成功研发出耐腐蚀冶金复合双金属直缝埋弧焊接钢管，公司坚持高端产品差异化发展道路，加大新产品开发和应用推广力度，以期推进公司在能源及高端装备产业的布局，进一步增强公司的整体盈利能力。

(5) 主要销售客户的情况

公司前五名销售客户的销售金额合计为 48,498.93 万元，占销售总额的 18.73%。

3 成本

(1) 成本分析表

单位：元

分行业情况							
分行业	成本构成项目	本期金额	本期占总成本比例 (%)	上年同期金额	上年同期占总成本比例 (%)	本期金额较上年同期变动比例 (%)	情况说明
金属制品业	原材料	1,439,880,307.22	89.84	1,796,454,159.69	91.78	-19.85	
	人工	45,667,758.74	2.85	45,110,834.94	2.30	1.23	
	折旧	79,576,858.20	4.96	49,181,619.09	2.51	61.80	
	其他	37,681,700.17	2.35	66,605,722.20	3.40	-43.43	
	合计	1,602,806,624.33	100.00	1,957,352,335.92	100.00	-18.11	

(2) 主要供应商情况

向前五名供应商采购总额为 93,767.50 万元，占总采购额的 48.08%。

4 费用

单位：元

项目	本期数	上年同期数	变动比例 (%)
销售费用	78,107,404.87	76,883,278.91	1.59
管理费用	163,569,237.01	167,056,093.68	-2.09
财务费用	30,039,035.14	17,212,233.06	74.52

5 研发支出

(1) 研发支出情况表

单位：元

本期费用化研发支出	71,654,512.51
本期资本化研发支出	0
研发支出合计	71,654,512.51
研发支出总额占净资产比例 (%)	2.77
研发支出总额占营业收入比例 (%)	2.77

(2) 情况说明

本报告期，公司努力提升企业核心竞争力，加强科技攻关和产学研合作，加强合金钢管、双缝焊接技术、钢管内外防腐技术的重点攻关，发生研发支出总额为 7,165.45 万元。

6 现金流

单位：元

项目	本期数	上年同期数	变动比例 (%)
经营活动产生的现金流量净额	332,718,502.80	-122,870,201.21	不适用
投资活动产生的现金流量净额	-51,724,787.37	-247,625,195.46	不适用

筹资活动产生的现金流量净额	255,744,864.71	236,892,329.08	7.96
---------------	----------------	----------------	------

- (1) 经营活动产生的现金流量净额增加主要系采用银行承兑汇票结算增加所致。
- (2) 投资活动产生的现金流量净额增加主要系母公司及四川玉龙募投项目投入额减少所致。
- (3) 筹资活动产生的现金流量净额增加主要系经营规模扩大，导致资金需求量增加所致。

7 其他

(1) 公司利润构成或利润来源发生重大变动的详细说明

报告期内，公司的利润构成或利润来源没有发生重大变动，公司利润来源仍主要为钢管业务。

(2) 公司前期各类融资、重大资产重组事项实施进度分析说明

A、公司前次募集资金使用完毕。

B、2014年度非公开发行股票于2014年度完成，募集5.17亿元资金于2014年11月到位。

(3) 发展战略和经营计划进展说明

2014年度公司计划实现钢管销售量78万吨，实际完成62.11万吨，完成计划的79.63%，主要由于国家大型油气管项目建设进展缓慢导致市场需求不足所致；计划实现营业收入35亿元，实际完成25.90亿，完成计划的74%，主要由于市场需求不足及钢材价格下跌导致产品销售价格下降所致。

(二) 行业、产品或地区经营情况分析

1、主营业务分行业、分产品情况

单位：元 币种：人民币

主营业务分行业情况						
分行业	营业收入	营业成本	毛利率 (%)	营业收入比上年增减 (%)	营业成本比上年增减 (%)	毛利率比上年增减 (%)
金属制品业	2,439,762,519.39	2,043,373,136.72	16.25	-7.79	-6.20	减少 1.42 个百分点
主营业务分产品情况						
分产品	营业收入	营业成本	毛利率 (%)	营业收入比上年增减 (%)	营业成本比上年增减 (%)	毛利率比上年增减 (%)
直缝高频焊接钢管	174,424,506.51	165,834,697.60	4.92	-9.84	-9.20	减少 0.67 个百分点
螺旋埋弧焊接钢管	956,757,488.55	795,973,382.60	16.81	4.97	3.05	增加 1.55 个百分点
矩形钢管	425,906,724.40	394,871,863.71	7.29	-7.33	-7.45	增加 0.12 个百分点
直缝埋弧焊接钢管	882,673,799.93	686,693,192.81	22.20	-18.37	-13.82	减少 4.12 个百分点
合计	2,439,762,519.39	2,043,373,136.72	16.25	-7.79	-6.20	减少 1.42 个百分点

主营业务分行业和分产品情况的说明

报告期内，直缝埋弧焊接钢管的销售量较上年有一定的下降，主要由于国家大型油气管项目建设进展缓慢导致市场需求不足所致。

2、主营业务分地区情况

单位：元 币种：人民币

地区	营业收入	营业收入比上年增减 (%)
国内	2,066,249,304.82	-5.76
国外	373,513,214.57	-17.61
合计	2,439,762,519.39	-7.79

(三) 资产、负债情况分析

1 资产负债情况分析表

单位：元

项目名称	本期期末数	本期期末数 占总资产的 比例 (%)	上期期末数	上期期末数 占总资产的 比例 (%)	本期期末金 额较上期期 末变动比例 (%)
货币资金	1,052,668,639.33	26.37	462,136,250.72	14.68	127.78
应收账款	666,883,145.22	16.71	453,845,153.29	14.42	46.94
预付款项	310,069,788.97	7.77	216,606,697.05	6.88	43.15
其他应收款	7,711,138.94	0.19	11,205,107.82	0.36	-31.18
长期股权投资	9,636,065.65	0.24	0.00	0.00	不适用
在建工程	39,891,493.63	1.00	152,860,393.28	4.86	-73.90
递延所得税资产	17,262,714.69	0.43	8,924,560.76	0.28	93.43
其他非流动资产	10,496,434.82	0.26	0.00	0.00	不适用
应付票据	765,214,039.26	19.17	415,375,999.95	13.19	84.22
预收款项	117,750,208.85	2.95	77,248,266.17	2.45	52.43
应付职工薪酬	6,635,175.76	0.17	10,141,690.65	0.32	-34.58
应交税费	18,012,980.78	0.45	-30,215,470.87	-0.96	不适用
应付股利	1,860,750.00	0.05	1,392,000.00	0.04	33.67
其他应付款	1,575,018.41	0.04	2,360,005.13	0.07	-33.26
递延收益	4,559,102.56	0.11	0.00	0.00	不适用

情况说明：

货币资金：主要是非公开发行股票募集资金到位所致；

应收账款：主要是第四季度销售发货较为集中所致；

预付款项：主要销售订单增加导致原材料预付款增加；

其他应收款：主要是其他应收款收回所致；

长期股权投资：主要是本期增加了对江苏玉龙泰祐新材料科技有限公司投资所致；

在建工程：主要是母公司及子公司四川玉龙募投项目部分完工转固定资产所致；

递延所得税资产：主要是伊犁玉龙亏损所致；

其他非流动资产：主要是待抵扣的增值税增加所致；

应付票据：主要是增加银行承兑汇票的开具和结算所致；

预收款项：主要是公司产品订单增加，预收货款相应增加所致；

应付职工薪酬：主要是工资支付所致；

应交税费：主要是增值税留抵额减少所致；

应付股利：主要是限制性股票应付股利增加所致；

其他应付款:主要是偿还应付款所致;
递延收益:主要是收到的政府补贴所致。

(四) 核心竞争力分析

1、独特的区位优势

由于钢管体积、重量大,运输成本占比也较高,所以其销售有一定的销售半径,而公司在华东、西北、西南地区都有相应的生产基地,基本上覆盖了中国除东北以外的整个大陆地区。(1)母公司地处长三角地区,经济活跃,水陆交通发达,运输条件便利,且贴近国内焊接钢管的主要消费市场,在生产经营条件上具有天然的区位优势。根据规划,国家会加强在消费能力强、资源匮乏的东南沿海、长三角地区等经济发达地区建设众多的支线、城市管网,市场前景广阔。同时,沿江、沿海港口众多,海上运输便利,能进一步增强出口市场的开拓力度。(2)新疆伊犁公司贴近石油、天然气的开采基地及煤化工等建设基地,并可开发邻近的中亚、俄罗斯管输市场,有助于实现区域布局的优化,降低公司经营区域集中带来的风险,增加公司的市场竞争力。(3)四川德阳公司地处经济相对发达的四川地区,人口众多,城市管网的市场需求也很充足。同时,页岩气的市场前景相当广阔,具有良好的发展前景。

2、产品品种齐全优势

公司产品包括直缝埋弧焊管、螺旋埋弧焊管、直缝高频焊管、矩形焊管,可用作输送用钢管、结构用钢管,下游市场覆盖面广。公司经营情况与下游市场景气程度相关度较高,较广的产品覆盖面有助于公司灵活调整销售策略,分散风险,实现稳定经营。公司产品涵盖了焊接钢管全部品种,规格齐全,针对综合性工程能满足客户对各种产品以及规格焊接钢管的需求,做到一站式采购,有利于增强应标竞争力。

3、技术优势

公司是高新技术企业、江苏省管理创新优秀企业、江苏省民营科技企业,公司自设立以来坚持走产、学、研相结合的道路,提升公司的技术及工艺装备水平,致力于新产品的技术更新及改造。公司注重联合研发新产品,以取得公司长远发展的持续竞争优势。公司有一批高素质工程技术人员和技术工人队伍,具有较强的技术和生产管理经验。公司成立了螺旋埋弧焊接钢管技术组、直缝埋弧焊管技术组、直缝高频焊接钢管技术组和矩形焊管技术组、生产技术部、质量部、理化试验中心和技术情报资料室等多个部门,覆盖焊接钢管制造全程的技术研发和管理体系,为公司的持续发展打下了坚实的基础。2014年公司继续加大海底油气管、钢管防腐、复合双金属直缝埋弧焊钢管等的研发力度,并已逐步推向市场。

(五) 投资状况分析

1、对外股权投资总体分析

报告期内,公司与上海泰祜实业有限公司、自然人刘剡共同出资设立江苏玉龙泰祜新材料科技有限公司,主要进行防腐新材料的技术研发,具体情况如下:

单位:元 币种:人民币

被投资单位名称	期初余额	本期增减变动								期末余额	减值准备期末余额
		追加投资	减少投资	权益法下确认的投资收益	其他综合收益调整	其他权益变动	宣告发放现金股利或利润	计提减值准备	其他		
联营企业											
江苏玉龙泰祜新材料科技有限公司	-	9,600,000.00	-	36,065.65	-	-	-	-	-	9,636,065.65	-
合计	-	9,600,000.00	-	36,065.65	-	-	-	-	-	9,636,065.65	-

除上述所列投资公司外,本年度公司无合并报表范围外投资情况

2、非金融类公司委托理财及衍生品投资的情况

(1) 委托理财情况

单位:元 币种:人民币

合作方名称	委托理财产品类型	委托理财金额	委托理财起始日期	委托理财终止日期	报酬确定方式	预计收益	实际收回本金金额	实际获得收益	是否经过法定程序	计提减值准备金额	是否关联交易	是否涉诉	资金来源并说明是否为募集资金
交通银行无锡前洲支行	“蕴通财富·日增利S款”集合理财计划	20,000,000	2013年3月14日	2014年3月7日	保本浮动收益型	708,657.53	20,000,000	708,657.53	是	0	否	否	是
合计	/	20,000,000	/	/	/	708,657.53	20,000,000	708,657.53	/	0	/	/	/
逾期未收回的本金和收益累计金额(元)						0							
委托理财的情况说明						公司于2013年3月8日召开的第二届董事会第二十七次会议审议通过了《关于使用部分闲置募集资金购买银行理财产品的议案》，同意公司在董事会审议通过后一年之内，使用总额不超过8,000万元闲置募集资金适时购买保本型银行理财产品，在额度范围内公司董事会授权经理层具体办理实施相关事项。根据上述决议，公司于2013年3月14日、2013年3月15日分别出资人民币2,000万元和3,000万元，向交通银行无锡前洲支行、中国农业银行无锡玉祁支行购买银行理财产品。公司于2014年3月7日将使用闲置募集资金2,000万元购买的交通银行“蕴通财富·日增利S款”集合理财计划的本金和利息全部收回，其中利息共708,657.53元。							

(2) 委托贷款情况

委托贷款情况说明

本年度公司无委托贷款情况。

3、募集资金使用情况

(1) 募集资金总体使用情况

√适用 □不适用

单位:万元 币种:人民币

募集年份	募集方式	募集资金总额	本年度已使用募集资金总额	已累计使用募集资金总额	尚未使用募集资金总额	尚未使用募集资金用途及去向
2011	首次发行	81,274.68	8,092.23	84,954.48	0.50	存放于募集资金三方监管账户中
2014	非公开发行	51,713.60	0	0	51,779.25	存放于募集资金三方监管账户中
合计	/	132,988.28	8,092.23	84,954.48	51,779.75	/
募集资金总体使用情况说明			详见公司 2014 年度募集资金存放与使用情况的专项报告			

(2) 募集资金承诺项目情况

√适用 □不适用

单位:万元 币种:人民币

承诺项目名称	是否变更项目	募集资金拟投入金额	募集资金本年度投入金额	募集资金累计实际投入金额	是否符合计划进度	项目进度	预计收益	产生收益情况	是否符合预计收益	未达到计划进度和收益说明	变更原因及募集资金变更程序说明
伊犁玉龙钢管有限公司年产 25 万吨油、气等长距离输送钢管项目	否	64,600.00	8,092.23	65,880.41	是						
江苏玉龙钢管股份有限公司年产 17 万吨油、气等长距离输送钢管项目	否	27,480.00	0	17074.07	是						
江苏螺旋埋弧焊钢管项目	否	15,700.00	0	0							
江苏复合双金属直缝埋弧焊钢管项目	否	19,941.00	0	0							
江苏 3PE 防腐生产	否	8,750.00	0	0							

线项目											
四川 3PE 防腐生产线项目	否	8,750.00	0	0							
合计	/	145,221.00	8,092.23	82,954.48	/	/	/	/	/	/	/
募集资金承诺项目使用情况说明	详见公司 2014 年度募集资金存放与使用情况的专项报告										

(3) 募集资金变更项目情况

□适用 √不适用

4、主要子公司、参股公司分析

单位：万元 币种：人民币

被投资企业名称	所属行业	注册资本	总资产	净资产	净利润	年末股权比例
无锡玉龙精密钢管有限公司	金属加工	800 万美元	39,825.73	17,759.30	651.98	100
无锡中油玉龙防腐有限公司	金属加工	1,918	2,956.78	2,786.57	-395.71	52
伊犁玉龙钢管有限公司	金属加工	15,000	19,223.74	12,681.02	-624.39	100
香港嘉仁实业发展有限公司	投资	1 万港币	8,687.76	4,395.82	720.94	100
四川玉龙钢管有限公司	金属加工	5,000	47,343.08	4,563.02	-416.72	100
江苏玉龙泰祐新材料科技有限公司	金属加工	2,000	1,910.02	1,907.51	7.51	48

(六) 公司控制的特殊目的主体情况

不适用。

二、董事会关于公司未来发展的讨论与分析**(一) 行业竞争格局和发展趋势****1、本公司的行业地位**

本公司有着 30 余年的焊接钢管生产经验，经过多年的发展，公司已经成为知名的大型民营焊接钢管生产商。公司产品品种众多，涵盖了直缝埋弧焊接钢管、螺旋埋弧焊接钢管、直缝高频焊接钢管、方矩形焊接钢管四大焊接钢管品种，是国内焊接钢管领域品种、规格最齐全的焊接钢管制造商。

2、行业竞争情况

我国已经成为世界第一大钢管生产和消费的国家，但行业总体集中度较低。就具体的竞争格局而言，目前中国焊管行业为少数大企业和多数小企业并存的格局。在低端焊接钢管领域，由于产品技术水平和工艺要求不高，生产设备简单，准入门槛较低，因此市场竞争激烈，产能过剩。但作为焊接钢管行业中高端的油气管，其主要应用于常规及非常规油气开采及输送、煤制气煤层气的输送、煤浆输送等，多为国家重点工程使用，客户更重视产品品质，对企业生产规模、资质、工程业绩、装备、技术将更加重视，所以油气管存在一定的行业和技术壁垒，供应商结构比较稳定，主要以石油石化、冶金系统内及钢铁制造企业下属的国有企业与后发民营企业为主，油气管领域竞争环境较为优良。

3、行业发展趋势

根据“十二五”规划提出，加快西北、东北、西南和海上进口油气战略通道建设，完善国内油气主干管网。到 2015 年国内油气管道总长度将达到 15 万公里，较“十一五”末将增加近 1 倍。根据国家发展改革委 2012 年 10 月发布的《天然气发展“十二五”规划》，明确提出增加资源供应、加快管网和 LNG（液化天然气）接收站建设、抓紧储气设施建设、加强科技创新、实施

节约替代和提高能效工程等重点任务。然而，2014年，受石油领域投资阶段性放缓，油气管道项目开工不足影响，国内很多大型油气管网建设项目都处于停滞状态，面对十二五规划大幅落后的建设进度、十三五规划编制在即，油气管景气度的回升为行业性趋势，大型油气管网建设项目如中俄天然气东线管道、中亚D线、陕京四线、西四线工程、宁煤项目等相继开工建设，中国石化新疆煤制气管道工程也稳步推进；另外，中石油混改启动市场化招标、中石化老旧管网改造、中俄西线管道项目等也逐步提上日程，中石化计划3年内全面完成现有油气管网隐患整治工作，其中将投入122亿元用于替换更新老旧管道。油气管网建设是国内钢管行业需求增长的核心动力，油气管网建设的稳步提升将支撑未来钢管行业的景气回升。

(二) 公司发展战略

公司将紧紧抓住油气管网建设、城市管网改造以及新能源开发带来的发展机遇，密切跟踪国家重大工程和短缺产品，以需求为导向，积极推动企业品牌、技术、区位和人才等资源的整合，突出以人为本的人才队伍建设，充分激发各方面积极性和创造力，全面提升企业经济效益和核心竞争力，努力打造具有玉龙特色的民营钢管生产基地。与此同时，公司将正确认识低端钢管行业日趋饱和、同质化竞争激烈的发展特征，利用装备优势，加大产品开发和推广应用力度，坚持走高端产品的差异化发展道路；依托目前的焊接钢管主业，进一步推进公司在能源及高端装备产业的布局，进一步增强公司的整体盈利能力。

(三) 经营计划

2015年，公司计划实现钢管销售量82万吨，计划实现营业收入34亿元，计划费用支出3.2亿元。为实现2015年经营目标，公司将采取以下措施：

1、加速拓展海外市场。公司在海外市场布局较早，竞争优势明显，且出口订单盈利能力显著高于国内。在海外经济复苏、国内技术成熟及钢价持续较低增强成本优势的前提下，预期海外市场后期需求依然相对强劲，公司将紧紧抓住高效益订单，积极与海外石油公司、海外供应商寻求战略合作，巩固与现有战略合作伙伴的合作关系，形成效益支撑点。

2、适时启动募投项目。公司将紧密追踪国内大型工程的走向，按照市场需求情况适时启动公司2014年非公开发行股票募投项目，力保产能与工程建设开工的匹配，承接景气需求。与此同时，通过募投项目建设提高防腐质量，提高了企业产品的科技含量，增加了企业的经济效益，使公司产业链进一步延伸，提高公司综合竞争力。

3、积极研发新技术、新工艺，开发新产品。组织技术人员对关键工艺进行技术改造，提高生产效率及产品质量。对形成技术成果的人员进行激励，提高员工技改的积极性。另外，在经营主要产品的同时，也着力开发新产品如低温管、不锈钢复合管等，并研究改造新的生产工艺。虽然新产品市场需求量明显少于现有产品，但其附加值明显，会形成新的利润增长点。

4、保证产品质量。油气管的质量关系到公司的荣誉，更关系到公司的存亡。一旦出现严重的安全事故，对公司的打击是毁灭性的。产品质量也关系到广大人民群众的生命财产安全，关系到国家的经济安全和社会稳定，所以要加强员工的培训，增强员工对产品质量重要性的认识；要求相关人员签署产品责任状，把产品质量跟个人的经济利益相联系；严格操作规程，要求员工严格按照规程进行生产和检测；要求各有关岗位加强沟通和协调，强化工作联动，把风险消灭在萌芽状态。

5、完善内控体系。在公司已经构筑的内控体系基础上，结合监管要求和公司实际情况，进一步完善内部控制制度，力争实现公司经营管理的合法合规、资产安全、财务报告及相关信息真实完整、提高经营效率和效果等一系列内部控制目标。

6、进一步加强财务管理。严格控制生产过程中的成本、经营管理中发生的费用，加强对各成本项目的考核。加强销售费用的过程监督控制，严格控制销售过程中的不合理使用。

(四) 因维持当前业务并完成在建投资项目公司所需的资金需求

公司将优化资金使用方案、严格控制生产成本、管理费用支出，力争加快资金的周转，支持公司健康地、可持续地发展，同时公司通过多种渠道筹集资金满足公司需求。

(五) 可能面对的风险

1、经营风险

(1) 产能过剩的风险。受国内外总体经济形势影响，钢管行业中非油气管仍存在着明显的产能过剩问题，这也将导致公司产品面临更加激烈的竞争。对此，公司将继续从新产品研发、质量提升、品牌建设等方面着手，积极拓展新的利润空间，占领市场制高点，进一步增强公司的综合竞争力，提升经济效益。

(2) 原材料价格波动带来的风险。公司主要原材料为带钢、卷板、中板和平板等，原材料成本占制造成本的 90% 以上。由于原材料占总成本的比率较高，原材料价格波动较大会影响公司产品综合毛利率及经营业绩。对此，公司基本采用成本加成的销售模式，通过及时调整产品价格来转移原材料波动带来的影响。

2、财务风险

公司应收账款总量偏多。虽然公司的主要欠款单位为国内大中型企业或公用事业企业，资本实力雄厚，偿债能力较强，但应收账款余额呈上升趋势且回款周期较长，大量占用了公司的现金，对公司的现金周转产生较大压力。

3、管理风险

(1) 异地经营的风险。作为募投项目的伊犁玉龙，地处西部地区新疆，邻近中亚，其市场的开拓在依靠企业自身竞争实力的同时，也将受国内政治、经济环境及周边国家的政治、经济关系等因素影响。作为四川玉龙，虽然地处经济相对发达的西南地区，虽然 2013 年四川玉龙在大规模投入的当年已做到盈亏平衡，但如果公司管理体系不能迅速适应经营规模和地域范围的扩张，经营环境变动、信息沟通、汇率波动等因素都将会对公司的未来经营和盈利产生不利影响，形成异地经营风险。对此，公司要求子公司所有重大事项需向母公司报批、通过公开招聘选拔出懂业务、懂管理、有责任心的管理人员派驻子公司、技术人员均需到母公司集中培训等方式尽可能降低异地经营的风险。

(2) 规模扩张导致的管理风险。公司近年来，业务发展情况良好，资产、人员规模不断壮大，保持了较快发展速度。公司在实际业务中积累了丰富的经营管理经验，公司的治理结构不断得以改善，已形成了一整套适合本公司发展的行之有效的内部管理制度。但随着募集资金项目逐步完成，公司的资产规模将迅速扩大。如果管理人员素质和管理水平不能相应提高、人力资源管理和内部控制制度的建设等不能及时调整和完善，将面临管理模式、管理人才和内控制度不能适应公司经营规模的风险。

4、油气管道项目延期开工的风险

我国石油行业处于改革调整期，从长远来看，打破垄断、发展混合经济、管网分离等利好政策将大大促进油气管道行业发展，油气管道行业具有长周期增长前景；但油改需要时间，近期看，油气管道领域的投资力度有所放缓，“十二五”规划的油气管道项目存在延期的风险。

三、董事会对会计师事务所“非标准审计报告”的说明

(一) 董事会、监事会对会计师事务所“非标准审计报告”的说明

适用 不适用

(二) 董事会对会计政策、会计估计或核算方法变更的原因和影响的分析说明

适用 不适用

1、因执行新企业会计准则导致的会计政策变更

2014 年初，财政部分别以财会[2014]6 号、7 号、8 号、10 号、11 号、14 号及 16 号发布了《企业会计准则第 39 号——公允价值计量》、《企业会计准则第 30 号——财务报表列报（2014 年修订）》、《企业会计准则第 9 号——职工薪酬（2014 年修订）》、《企业会计准则第 33 号——合并财务报表（2014 年修订）》、《企业会计准则第 40 号——合营安排》、《企业会计准则第 2 号——长期股权投资（2014 年修订）》及《企业会计准则第 41 号——在其他主体中权益的披露》，要求自 2014 年 7 月 1 日起在所有执行企业会计准则的企业范围内施行，鼓励在境外上市的企业提前执行。同时，财政部以财会[2014]23 号发布了《企业会计准则第 37 号——金融工具列报（2014

年修订)》(以下简称“金融工具列报准则”),要求在 2014 年年度及以后期间的财务报告中按照该准则的要求对金融工具进行列报。

本公司于 2014 年 7 月 1 日开始执行前述除金融工具列报准则以外的 7 项新颁布或修订的企业会计准则,在编制 2014 年年度财务报告时开始执行金融工具列报准则,并根据各准则衔接要求进行了调整。可比期间财务报表项目及金额的影响如下:

准则名称	会计政策变更的内容及其对本公司的影响说明	对 2013 年 12 月 31 日/2013 年度相关财务报表项目的影响金额	
		项目名称	影响金额 增加 +/减少-
《企业会计准则第 30 号—财务报表列报(2014 年修订)》	按照《企业会计准则第 30 号—财务报表列报(2014 年修订)》及应用指南的相关规定	其他综合收益	1,287,495.80
		外币报表折算差额	-1,287,495.80
《企业会计准则第 37 号—金融工具列报》	根据《企业会计准则第 37 号—金融工具列报》,本公司发行的附回购义务的限制性股票应分类为债务工具,本公司进行追溯调整	其他非流动负债	10,951,600.00
		库存股	10,951,600.00

准则名称	会计政策变更的内容及其对本公司的影响说明	对 2013 年 1 月 1 日/2012 年度相关财务报表项目的影响金额	
		项目名称	影响金额 增加+/ 减少-
《企业会计准则第 30 号—财务报表列报(2014 年修订)》	按照《企业会计准则第 30 号—财务报表列报(2014 年修订)》及应用指南的相关规定	其他综合收益	1,373,461.37
		外币报表折算差额	-1,373,461.37

本次会计政策变更,对上述财务报表项目列示、2013 年末负债总额及所有者权益总额产生影响,对公司 2013 年末和 2012 年末资产总额以及 2013 年度和 2012 年度净利润未产生影响。

2、重大会计判断和估计

本公司在运用会计政策过程中,由于经营活动内在的不确定性,本公司需要对无法准确计量的报表项目的账面价值进行判断、估计和假设。这些判断、估计和假设是基于本公司管理层以往的历史经验,并在考虑其他相关因素的基础上做出的。这些判断、估计和假设会影响收入、费用、资产和负债的报告金额以及资产负债表日或有负债的披露。然而,这些估计的不确定性所导致的结果可能造成对未来受影响的资产或负债的账面金额进行重大调整。

本公司对前述判断、估计和假设在持续经营的基础上进行定期复核,会计估计的变更仅影响变更当期的,其影响数在变更当期予以确认;既影响变更当期又影响未来期间的,其影响数在变更当期和未来期间予以确认。资产负债表日,本公司需对财务报表项目金额进行判断、估计和假设的重要领域如下:

(1) 坏账准备计提

本公司根据应收款项的会计政策，采用备抵法核算坏账损失。应收款项减值是基于评估应收款项的可收回性。鉴定应收款项减值要求管理层的判断和估计。实际的结果与原先估计的差异将在估计被改变的期间影响应收款项的账面价值及应收款项坏账准备的计提或转回。

(2) 存货跌价准备

本公司根据存货会计政策，按照成本与可变现净值孰低计量，对成本高于可变现净值及陈旧和滞销的存货，计提存货跌价准备。存货减值至可变现净值是基于评估存货的可售性及其可变现净值。鉴定存货减值要求管理层在取得确凿证据，并且考虑持有存货的目的、资产负债表日后事项的影响等因素的基础上作出判断和估计。实际的结果与原先估计的差异将在估计被改变的期间影响存货的账面价值及存货跌价准备的计提或转回。

(3) 非金融非流动资产减值准备

本公司于资产负债表日对除金融资产之外的非流动资产判断是否存在可能发生减值的迹象。对使用寿命不确定的无形资产，除每年进行的减值测试外，当其存在减值迹象时，也进行减值测试。其他除金融资产之外的非流动资产，当存在迹象表明其账面金额不可收回时，进行减值测试。当资产或资产组的账面价值高于可收回金额，即公允价值减去处置费用后的净额和预计未来现金流量的现值中的较高者，表明发生了减值。公允价值减去处置费用后的净额，参考公平交易中类似资产的销售协议价格或可观察到的市场价格，减去可直接归属于该资产处置的增量成本确定。在预计未来现金流量现值时，需要对该资产（或资产组）的产量、售价、相关经营成本以及计算现值时使用的折现率等作出重大判断。本公司在估计可收回金额时会采用所有能够获得的相关资料，包括根据合理和可支持的假设所作出有关产量、售价和相关经营成本的预测。

本公司至少每年测试商誉是否发生减值。这要求对分配了商誉的资产组或者资产组组合的未来现金流量的现值进行预计。对未来现金流量的现值进行预计时，本公司需要预计未来资产组或者资产组组合产生的现金流量，同时选择恰当的折现率确定未来现金流量的现值。

(4) 折旧和摊销

本公司对投资性房地产、固定资产和无形资产在考虑其残值后，在使用寿命内按直线法计提折旧和摊销。本公司定期复核使用寿命，以决定将计入每个报告期的折旧和摊销费用数额。使用寿命是本公司根据对同类资产的以往经验并结合预期的技术更新而确定的。如果以前的估计发生重大变化，则会在未来期间对折旧和摊销费用进行调整。

(5) 递延所得税资产

在很有可能有足够的应纳税利润来抵扣亏损的限度内，本公司就所有未利用的税务亏损确认递延所得税资产。这需要本公司管理层运用大量的判断来估计未来应纳税利润发生的时间和金额，结合纳税筹划策略，以决定应确认的递延所得税资产的金额。

(6) 所得税

本公司在正常的经营活动中，有部分交易其最终的税务处理和计算存在一定的不确定性。部分项目是否能够在税前列支需要税收主管机关的审批。如果这些税务事项的最终认定结果同最初估计的金额存在差异，则该差异将对其最终认定期间的当期所得税和递延所得税产生影响。

(7) 预计负债

本公司根据合约条款、现有知识及历史经验，对产品质量保证、预计合同亏损、延迟交货违约金等估计并计提相应准备。在该等或有事项已经形成一项现时义务，且履行该等现时义务很可能导致经济利益流出本公司的情况下，本公司对或有事项按履行相关现时义务所需支出的最佳估计数确认为预计负债。预计负债的确认和计量在很大程度上依赖于管理层的判断。在进行判断过程中本公司需评估该等或有事项相关的风险、不确定性及货币时间价值等因素。其中，本公司会就出售、维修及改造所售商品向客户提供的售后质量维修承诺预计负债。预计负债时已考虑本公司近期的维修经验数据，但近期的维修经验可能无法反映将来的维修情况。这项准备的任何增加或减少，均可能影响未来年度的损益。

(三) 董事会对重要前期差错更正的原因及影响的分析说明

适用 不适用

四、利润分配或资本公积金转增预案

(一) 现金分红政策的制定、执行或调整情况

公司于2012年8月6日、2012年8月24日分别召开第二届董事会第二十次会议和2012年第一次

临时股东大会，审议通过了江苏玉龙钢管股份有限公司《关于调整公司章程中利润分配政策的议案》，对有关现金分红的条款进行修订和完善，详见上交所网站www.sse.com.cn相关公告。

公司于2014年3月25日、2014年4月25日分别召开第三届董事会第三次会议和2013年度股东大会，审议通过了《江苏玉龙钢管股份有限公司未来三年（2014-2016）股东回报规划》，详见上交所网站www.sse.com.cn相关公告。

(二) 公司近三年（含报告期）的利润分配方案或预案、资本公积金转增股本方案或预案

单位：元 币种：人民币

分红年度	每 10 股送红股数 (股)	每 10 股派息数 (元) (含税)	每 10 股转增数 (股)	现金分红的数额 (含税)	分红年度合并报表中归属于上市公司股东的净利润	占合并报表中归属于上市公司股东的净利润的比率 (%)
2014 年	0	2	12	71,619,160.00	116,266,338.74	61.60
2013 年	0	2.5	0	80,030,000.00	148,739,233.97	53.81
2012 年	0	2.5	0	79,375,000.00	117,699,941.43	67.44

五、积极履行社会责任的工作情况

(一) 社会责任工作情况

2014 年，公司秉承以健康、稳定、持续的发展使公司股东受益、员工成长、客户满意、政府放心，促进经济发展、社会和谐的社会责任观，诚信经营、依法纳税，与客户和行业竞争者实现共赢发展，同时积极从事环境保护和扶贫援助等公益事业。

1、完善投资者权益保护措施，维护股东权益

公司通过投资者热线、现场接待、网络投票等方式积极听取投资者的建议与意见，鼓励股东们参加股东大会，加强了与股东的沟通交流，保证了股东的知情权。同时，公司严格按照中国证监会《关于进一步落实上市公司现金分红有关事项的通知》、《上市公司监管指引 3 号—上市公司现金分红》、上海证券交易所发布的《上海证券交易所上市公司现金分红指引》和《关于上海证券交易所上市公司现金分红指引的补充问答》及《公司章程》的要求，结合公司实际情况，制定了公司未来三年股东回报规划，确定了利润分配的方式和顺序、分配期间间隔和差异化的利润分配政策，进一步夯实了投资者保护的制度基础。

2、注重企业文化建设、强化员工培训，促进职业提升

公司创办了《玉龙人》这一企业文化宣传喉舌，采取了职工培训、看板展示、借阅图书等企业文化宣贯措施，举行了新春茶话会、文体比赛、争先评优等员工喜闻乐见的文化拓展活动。在不断的潜移默化之中，公司员工的精神面貌已经有了显著改善，企业文化已经成为了凝聚人心、鼓舞士气、推进工作的强大的内在动力。公司始终尊重员工权益，引导员工制定明确的职业发展规划，实现员企共同成长。一方面，公司严格按照国家相关规定开展常规业务和职业技能的培训，通过常态化的定期培训管理，提升员工的职业技能水平；另一方面，公司通过专题培训、讲座、读书活动等方式，为员工提供了更加丰富多彩的培训项目，使员工能够在本职工作之外，整体职业素养和综合素质得到有效提升。

3、坚持以客户需求为核心，提高服务质量

公司坚持质量为企业的生命的准则，注重客户体验，对产品质量严格控制，全年没有发生重大产品质量问题纠纷。同时，通过客户热线、电话回访、实地调查、跟踪服务等方式，确保客户对公司产品的满意度。

4、坚持依法诚信纳税，积极履行企业公民的法定义务

公司作为企业公民依法纳税、积极履行代扣代缴税款的法律义务；依法进行税务登记、设置账簿、保管凭证、纳税申报；如实向税务机关反映公司的生产经营情况和执行财务制度的情况，按有关规定提供相应的报表和资料，没有瞒报、漏报、误报、偷税漏税的行为。报告期内，公司营业收入 2,589,664,632.86 元，所得税费用 10,761,231.77 元，公司为国家财政收入和地方经济发展做出了应有的贡献。

5、坚持技术创新、推进新产品研发

2014 年，公司耐腐蚀冶金复合双金属直缝埋弧焊钢管研发试制成功，不仅填补了国内产品和技术领域的空白，而且打破了国外在此制管领域长期垄断的局面，为国家节约外汇的同时也推动了中国石油工业的发展。本年度，公司经江苏省民营科技企业协会鉴证，符合《江苏省发展民营科技企业条例》的有关规定，被认定为江苏省民营科技企业。

6、严格污染管控、加强安保设施

公司始终遵守环保法规要求，严格执行环境管理体系标准，通过低成本技术研发有效地利用能源与原材料，减少废弃物的产生和排放。报告期内，公司一期 3.2MW 分布式光伏电站项目正式并网供电，标志着公司在双增双节、利用清洁能源等方面迈上一个新台阶。与此同时，公司还开展了安全标准化建设，在公司领导的支持下，安保部利用环境安全例会，多次宣讲安全标准化建设重要性，发动各部门共同参与安标建设。公司在无锡安监局监督处、计量技术监督局、消防大队等相关部门的安全生产工作检查中，均获得了较好的评价。

(二). 属于国家环境保护部门规定的重污染行业的上市公司及其子公司的环保情况说明 不适用

第五节 重要事项

一、重大诉讼、仲裁和媒体普遍质疑的事项

适用 不适用

(一) 其他说明

2010 年 1 月 11 日，本公司与上海永滕工贸有限公司（以下简称永滕工贸）签订产品购销合同，约定由永滕工贸向本公司提供钢材 2,495 吨，合同总价款为人民币 1,085.325 万元，交货日期为 2010 年 1 月底。因永滕工贸未按期交货且所交付货物存在质量问题，本公司与永滕工贸及武汉钢铁股份有限公司经协商于 2010 年 3 月 10 日签订备忘录，对存在质量问题的钢材由武汉钢铁股份有限公司进行换货处理；另本公司与永滕工贸于 2010 年 3 月 23 日签订《产品补订合同》，约定本公司向永滕工贸补充购买钢材 402 吨，价款为人民币 174.87 万元，交货日期为 2010 年 4 月初。《产品补订合同》签订后，因永滕工贸未履行交货义务，本公司于 2010 年 5 月向无锡市惠山区人民法院起诉，请求：（1）永滕工贸继续履行《产品补订合同》，立即向本公司交付符合合同要求的钢材 402 吨；（2）永滕工贸赔偿因逾期交货而造成的本公司的经济损失 100 万元。后该案移交至江阴市人民法院审理。2012 年 3 月 30 日，江阴市人民法院作出（2011）澄商初字第 0393 号民事判决书，判决本公司与永滕工贸于 2010 年 3 月 23 日签订的《产品补订合同》解除；永滕工贸返还本公司货款 174.87 万元并承担利息损失。现该判决书正在江阴市人民法院强制执行过程中。

公司不存在需要披露的其他主要或有事项。

二、报告期内资金被占用情况及清欠进展情况

□适用 √不适用

三、破产重整相关事项

本年度公司无破产重整相关事项。

四、资产交易、企业合并事项

□适用 √不适用

五、公司股权激励情况及其影响

√适用 □不适用

(一) 相关股权激励事项已在临时公告披露且后续实施无进展或变化的

事项概述	查询索引
2014年7月18日,公司分别召开第三届董事会第五次会议、第三届监事会第四次会议,审议通过了《关于向激励对象授予预留限制性股票的议案》,确定以2014年7月18日作为本次预留限制性股票的授予日,对激励对象授予相应额度的公司限制性股票。2014年8月20日,公司授予预留限制性股票登记手续已完成,中国证券登记结算有限责任公司上海分公司出具了证券变更登记证明。	详见上交所网站 www.sse.com.cn 披露的公告。公告编号:2014-018、2014-019、2014-020、2014-027。
2014年7月18日,公司分别召开第三届董事会第五次会议、第三届监事会第四次会议,审议通过了《关于回购注销部分已授出股权激励股票的议案》,根据《江苏玉龙钢管股份有限公司2013年限制性股票激励计划(草案)》(以下称“《激励计划(草案)》”)及其摘要的相关规定,叶伟桂因离职、蒋伟因发生《激励计划(草案)》“第十章 股权激励计划的变更与终止”中的第二项情况,已不再满足成为激励对象的条件,公司决定回购并注销上述人员获授但	详见上交所网站 www.sse.com.cn 披露的公告。公告编号:2014-018、2014-019、2014-021、2014-022、2014-025。

<p>尚未解锁的限制性股票。2014年7月28日，上述限制性股票120,000股过户至公司开立的回购专用证券账户（证券账户号：B883305429），并于2014年7月29日予以注销。</p>	
<p>2014年9月2日，公司分别召开第三届董事会第七次会议及第三届监事会第六次会议，审议通过了《关于股权激励计划首次授予限制性股票第一期解锁的议案》，经审核，公司股权激励计划限制性股票的第一期解锁条件已经满足，第一期解锁数量为625,000股，占公司股本总数的0.195%，解锁日即上市流通日为2014年9月9日。</p>	<p>详见上交所网站 www.sse.com.cn 披露的公告。公告编号：2014-033。</p>

(二) 临时公告未披露或有后续进展的股权激励情况

激励方式：限制性股票

标的股票来源：向激励对象发行股份

单位：份

<p>报告期内激励对象的范围</p>	<p>激励对象为公司部分中级管理人员、核心技术人员以及业务骨干。</p>			
<p>报告期内授出的权益总额</p>	<p>300,000</p>			
<p>报告期内行使的权益总额</p>	<p>625,000</p>			
<p>报告期内失效的权益总额</p>	<p>120,000</p>			
<p>至报告期末累计已授出但尚未行使的权益总额</p>	<p>2,175,000</p>			
<p>至报告期末累计已授出且已行使的权益总额</p>	<p>625,000</p>			
<p>报告期内授予价格与行权价格历次调整的情况以及经调整后的最新授予价格与行权价格</p>	<p>向预留激励对象授予的 30 万股限制性股票的授予价格在该部分限制性股票授予时由董事会决定，该价格为授予该部分限制性股票的董事会会议召开日前 20 个交易日玉龙股份股票均价的 50%，授予价格为 6.3 元/股。</p>			
<p>董事、监事、高级管理人员报告期内获授和行使权益情况</p>				
<p>姓名</p>	<p>职务</p>	<p>报告期内获授权益数量</p>	<p>报告期内行使权益数量</p>	<p>报告期末尚未行使的权益数量</p>
<p>因激励对象行权所引起的股本变动情况</p>		<p>因回购注销 120,000 股已授出股权激励股票导致公司股份总数由 320,120,000 股减少至 320,000,000 股；因向激励对象授予 300,000 股预留限制性股票导致公司股份总数由 320,000,000 股增加至 320,300,000 股。</p>		

权益工具公允价值的计量方法	限制性股票授予日股票价格与授予价格之差额。
估值技术采用的模型、参数及选取标准	Black-Scholes 定价模型
权益工具公允价值的分摊期间及结果	2013-2017 年

(三) 报告期公司股权激励相关情况说明**1、实施情况**

2014年7月18日，公司召开第三届董事会第五次会议审议通过了《关于向激励对象授予预留限制性股票的议案》，确定向7名激励对象授予300,000股预留限制性股票，授予价格为6.3元/股，授予日为2014年7月18日。独立董事对此发表了意见，监事会就此事项进行了审议，确认激励对象主体资格合法、有效。本次预留的限制性股票分三期解锁，在解锁期内满足解锁条件的，激励对象可以申请股票解除锁定并上市流通。

2、预留限制性股票授予对财务状况的影响

根据《企业会计准则第11号——股份支付》和《股权激励有关事项备忘录3号》的规定，公司本次股权激励计划的授予对公司相关年度财务状况和经营成果将产生一定的影响。公司的激励成本将按照《企业会计准则第11号——股份支付》按年进行分摊，将影响今后几年的财务状况和经营成果。

六、重大关联交易

适用 不适用

七、重大合同及其履行情况**1 托管、承包、租赁事项**

适用 不适用

2 担保情况

适用 不适用

3 其他重大合同

2014年8月，公司与黎巴嫩 ZAKHEM 公司签订了直缝埋弧焊接钢管的供货合同，金额总计为4,780.08万美元，合同总金额占公司2013年末总资产的9.35%，占公司2013年度营业收入的10.84%。合同自2014年8月15日起生效，并自合同生效之日起95-200天内交付完毕货物。

八、承诺事项履行情况

适用 不适用

(一) 上市公司、持股5%以上的股东、控股股东及实际控制人在报告期内或持续到报告期内的承诺事项

承诺背景	承诺类型	承诺方	承诺内容	承诺时间及期限	是否有履行期限	是否及时严格履行
与重大资产重组相关的承诺	其他	江苏玉龙钢管股份有限公司、唐永清、唐志毅、唐维君、唐柯君、	公司、公司控股股东及实际控制人承诺3个月内不会筹划包括但不限于重大资产重组、发行股份、上市公司收购、债务重组、业务重组、资产剥离和资产注入等重	2014年11月28日-2015年2月27日	是	是

			大事项。			
与首次公开发行相关的承诺	股份限售	唐永清、唐志毅、唐维君、唐柯君、吕燕青、唐红、张小东、刘仲华	自本公司股票上市之日起，36 个月内不转让或者委托他人管理其本次发行前持有的发行人的股份，也不由发行人收购该部分股份。	2011 年 11 月 7 日 -2014 年 11 月 6 日	是	是
与再融资相关的承诺	解决同业竞争	唐永清、唐志毅、唐维君、唐柯君	1、本人及本人控制的其他企业与发行人及其所控制的企业目前不存在同业竞争。2、在持有发行人股份期间，本人将遵守国家有关法律、法规、规范性法律文件的规定，不在发行人开展业务的区域内，以任何方式直接或间接从事与发行人及其所控制的企业相同、相似并构成竞争的业务，亦不会直接或间接对与发行人及其所控制的企业从事相同、相似并构成竞争业务的其他企业进行收购或进行有重大影响（或共同控制）的投资。3、本人或本人控制的其他企业如从任何第三方获得的任何商业机会与发行人及其所控制的企业经营的业务构成或可能构成竞争，则本人将立即通知发行人，并承诺将该等商业机会优先让渡于发行人。4、本人将利用对所控制的其他企业的控制权，促使该企业按照同样的标准遵	承诺时间为 2014 年 3 月 25 日	否	是
与再融资相关的承诺	解决关联交易	唐永清、唐志毅、唐维君、唐柯君	在本人合法控制发行人的任何期限内，本人及本人所控制的企业（包括但不限于独资经营、合资经营、合作经营以及直接或间接拥有权益的其他公司或企业）将尽最大的努力减少或避免与发行人的关联交易，对于确属必要的关联交易，则遵循公允定价原则，严格遵守	承诺时间为 2014 年 3 月 25 日	否	是

			公司关于关联交易的决策制度，确保不损害公司利益。			
与再融资相关的承诺	其他	唐永清、唐志毅、唐维君、唐柯君	1、本人所持发行人股份未设置质押及权属争议情形；2、本人目前不存在尚未了结的或可预见的重大诉讼、仲裁、行政处罚案件；3、本人及本人所控制的其他企业不存在与发行人机构混同及代行对方职责的情形、亦不存在干预其机构设置的情形。	承诺时间为2014年3月25日	否	是
与再融资相关的承诺	其他	江苏玉龙钢管股份有限公司	公司承诺自公告之日起3个月内不再商议、讨论发行可转换债券相关事宜。	2013年10月31日-2014年1月31日	是	是
其他承诺	分红	唐永清、唐志毅、唐维君、唐柯君	公司实际控制人唐永清、唐志毅、唐维君、唐柯君等四人承诺在公司召开相关股东大会审议上述2014年度利润分配及资本公积金转增股本预案时投赞成票。	承诺时间为2014年11月24日	是	是
其他承诺	其他	唐永清、唐志毅、唐维君、唐柯君	2014年11月28日起未来十二个月之内合计不超过公司总股本的10%。若减持，则会遵守相关法律法规及监管部门的要求。	2014年11月28日-2015年11月27日	是	是
其他承诺	其他	唐永清、唐志毅	自2014年11月28日未来六个月内不减持所持股份。	2014年11月28日-2015年5月27日	是	是

九、聘任、解聘会计师事务所情况

单位：元 币种：人民币

是否改聘会计师事务所：	否	
	原聘任	现聘任
境内会计师事务所名称	江苏公证天业会计师事务所（特殊普通合伙）	江苏公证天业会计师事务所（特殊普通合伙）
境内会计师事务所报酬	600,000	600,000
境内会计师事务所审计年限	8年	8年

	名称	报酬
内部控制审计会计师事务所	江苏公证天业会计师事务所 (特殊普通合伙)	150,000
财务顾问		
保荐人		

聘任、解聘会计师事务所的情况说明

本报告期内，经公司 2013 年度股东大会审议通过，续聘江苏公证天业会计师事务所（特殊普通合伙）担任公司 2014 年度审计机构，本报告年度共支付江苏公证天业会计师事务所（特殊普通合伙）审计费用 600,000 元。

审计期间改聘会计师事务所的情况说明

不适用

十、上市公司及其董事、监事、高级管理人员、持有 5%以上股份的股东、实际控制人、收购人处罚及整改情况

本年度上市公司及其董事、监事、高级管理人员、持有 5%以上股份的股东、实际控制人均未收到中国证监会的稽查、行政处罚、通报批评及证券交易所的公开谴责。

十一、可转换公司债券情况

适用 不适用

十二、其他重大事项的说明

适用 不适用

第六节 股份变动及股东情况

一、股本变动情况

(一) 股份变动情况表

1、股份变动情况表

单位：万股

	本次变动前		本次变动增减（+，-）					本次变动后	
	数量	比例 (%)	发行新股	送股	公积金转股	其他	小计	数量	比例 (%)
一、有限售条件股份	22,352.00	69.82	3,809.58			-22,164.50	-18,354.92	3,997.08	11.16
1、国家持股									

2、国有法人持股									
3、其他内资持股	22,352.00	69.82	3,809.58			-22,164.50	-18,354.92	3,997.08	11.16
其中：境内非国有法人持股	0	0	3,359.58				3,359.58	3,359.58	9.38
境内自然人持股	22,352.00	69.82	450			-22,164.50	-21,714.50	637.5	1.78
4、外资持股									
其中：境外法人持股									
境外自然人持股									
二、无限售条件流通股份	9,660.00	30.18				22,152.50	22,152.50	31,812.50	88.84
1、人民币普通股	9,660.00	30.18				22,152.50	22,152.50	31,812.50	88.84
2、境内上市的外资股									
3、境外上市的外资股									
4、其他									
三、股份总数	32,012.00	100.00	3,809.58			-12	3,797.58	35809.58	100.00

2、股份变动情况说明

截至2014年7月29日，公司回购的120,000股已授出股权激励股票注销完成，从而导致公司股份总数由320,120,000股减少至320,000,000股；

截至2014年8月20日，公司向激励对象授予的300,000股预留限制性股票已完成股票登记手续，中国证券登记结算有限责任公司上海分公司出具了证券变更登记证明，导致公司股份总数由320,000,000股增加至320,300,000股；

2014年9月9日，公司股权激励计划首次授予限制性股票第一期解锁并上市流通，导致公司有限售条件股份由223,700,000股减少至223,075,000股，无限售条件股份由96,600,000股增加至97,225,000股；

2014年11月7日，公司首次公开发行限售股上市流通，导致公司有限售条件流通股由223,075,000股减少至2,175,000股，无限售条件流通股由97,225,000股增加至318,125,000股。

2014年11月公司向特定对象非公开发行股票实施完毕，根据发行情况，公司本次非公开发行股票合计发行人民币普通股A股37,795,800股，每股面值人民币1.00元，公司股份总数由320,300,000股增加至358,095,800股。

3、股份变动对最近一年和最近一期每股收益、每股净资产等财务指标的影响（如有）

1、公司回购注销12万股限制性股票不会对公司的财务状况和经营成果产生实质性影响。

2、公司授予30万股预留限制性股票，分三年解锁，每年依次解锁30%、30%和40%，每年解锁的数量有限，对公司当年财务状况和经营成果均不构成重大影响。

3、公司非公开发行股票对公司资产结构的影响如下：

单位：万元

项目	2013年12月31日	资产结构	发行后	资产结构
总资产（合并）	314,832.18	100.00%	366,545.78	100.00%
负债合计（合并）	111,266.90	35.34%	111,266.90	30.36%
股东权益合计（合并）	203,565.28	64.66%	255,278.88	69.64%
总资产（母公司）	302,501.57	96.08%	354,215.17	96.64%
负债合计（母公司）	108,468.59	34.45%	108,468.59	29.59%
股东权益合计（母公司）	194,032.98	61.63%	245,746.57	67.04%

发行后数据以 2013 年度数据及募集资金净额为基础计算，且假设数据只受本次发行的影响而变动，剔除其他影响因素。本次发行完成后，公司净资产和总资产均有较大幅度的提高，公司资产质量得到显著提升，偿债能力得到明显改善，融资能力得以提高，资产结构更加合理。

4、 公司认为必要或证券监管机构要求披露的其他内容

无

(二) 限售股份变动情况

单位：万股

股东名称	年初限售股数	本年解除限售股数	本年增加限售股数	年末限售股数	限售原因	解除限售日期
唐志毅	8,600	8,600	0	0	首次公开发行股票	2014年11月7日
唐永清	4,300	4,300	0	0	首次公开发行股票	2014年11月7日
唐维君	4,300	4,300	0	0	首次公开发行股票	2014年11月7日
唐柯君	4,300	4,300	0	0	首次公开发行股票	2014年11月7日
其他首次公开发行股票限售股东	590	590	0	0	首次公开发行股票	2014年11月7日
首次授予股权激励对象	262	74.5	0	187.5	限制性股票激励计划	2014年9月9日
预留授予股权激励对象	0	0	30	30	限制性股票激励计划	2014年7月18日
天安财产保险股份有限公司	0	0	400	400	非公开发行股票	2015年11月20日
申万菱信（上海）资产管理有限公司	0	0	700	700	非公开发行股票	2015年11月20日
东海基金管理有限公司	0	0	460	460	非公开发行股票	2015年11月20日

华夏人寿保险股份有限公司	0	0	800	800	非公开发行股票	2015年11月20日
中再资产管理股份有限公司	0	0	400	400	非公开发行股票	2015年11月20日
财通基金管理有限公司	0	0	480	480	非公开发行股票	2015年11月20日
刘宏光	0	0	420	420	非公开发行股票	2015年11月20日
渤海证券股份有限公司	0	0	119.58	119.58	非公开发行股票	2015年11月20日
合计	22,352.00	22,164.50	3,809.58	3,997.08	/	/

二、证券发行与上市情况

(一) 截至报告期末近 3 年历次证券发行情况

单位：万股 币种：人民币

股票及其衍生证券的种类	发行日期	发行价格(或利率)	发行数量	上市日期	获准上市交易数量	交易终止日期
普通股股票类						
非公开发行股票	2014-11-04	14.06	3,779.58	2014-11-20	3,779.58	

(二) 公司股份总数及股东结构变动及公司资产和负债结构的变动情况

1、报告期内，公司2013年限制性股票激励计划预留授予限制性股票授予完成，并由中国证券登记结算有限责任公司上海分公司出具了证券变更登记证明。变更后公司总股本为320,300,000股；

2、报告期内，经中国证券监督管理委员会《关于核准江苏玉龙钢管股份有限公司非公开发行股票的批复》（证监许可[2014]978）核准，公司以非公开发行股票方式发行人民币普通股（A股）37,795,800股，每股面值1元，每股发行价格14.06元，募集资金总额531,408,948元。扣除承销及保荐费用、发行登记费、验资费、律师费等发行费用后，本次募集资金净额共计人民币517,135,952.20元，其中：新增注册资本人民币37,795,800元，增加资本公积人民币479,340,152.50元。发行后的公司总股本为358,095,800股，报告期内公司非公开发行导致资产结构的变动情况如下：

单位：万元

项目	2013年12月31日	资产结构	发行后	资产结构
总资产（合并）	314,832.18	100.00%	366,545.78	100.00%
负债合计（合并）	111,266.90	35.34%	111,266.90	30.36%
股东权益合计（合并）	203,565.28	64.66%	255,278.88	69.64%
总资产（母公司）	302,501.57	96.08%	354,215.17	96.64%
负债合计（母公司）	108,468.59	34.45%	108,468.59	29.59%

股东权益合计（母公司）	194,032.98	61.63%	245,746.57	67.04%
-------------	------------	--------	------------	--------

发行后数据以 2013 年度数据及募集资金净额为基础计算，且假设数据只受本次发行的影响而变动，剔除其他影响因素。本次发行完成后，公司净资产和总资产均有较大幅度的提高，公司资产质量得到显著提升，偿债能力得到明显改善，融资能力得以提高，资产结构更加合理。

三、股东和实际控制人情况

（一） 股东总数：

截止报告期末股东总数(户)	29,488
年度报告披露日前第五个交易日末的股东总数(户)	23,739
截止报告期末表决权恢复的优先股股东总数(户)	0
年度报告披露日前第五个交易日末表决权恢复的优先股股东总数(户)	0

（二） 截止报告期末前十名股东、前十名流通股股东（或无限售条件股东）持股情况表

单位：股

前十名股东持股情况							
股东名称 (全称)	报告期内增减	期末持股 数量	比例 (%)	持有有限 售条件股 份数量	质押或冻结情况		股东 性质
					股份 状态	数量	
唐志毅	0	86,000,000	24.02	0	无		境内自 然人
唐永清	0	43,000,000	12.01	0	无		境内自 然人
唐柯君	-8,000,000	35,000,000	9.77	0	无		境内自 然人
唐维君	-12,300,000	30,700,000	8.57	0	无		境内自 然人
华夏人寿保险股 份有限公司一万 能保险产品	8,000,000	8,000,000	2.23	8,000,000	无		境内非 国有法 人
申万菱信基金— 光大银行—申万 菱信资产—华宝 瑞森林定增 1 号	7,000,000	7,000,000	1.95	7,000,000	无		境内非 国有法 人
东海基金—光大 银行—东海基金 —鑫龙 89 号资产 管理计划	4,600,000	4,600,000	1.28	4,600,000	无		境内非 国有法 人

天安财产保险股份有限公司一保赢1号	4,599,910	4,599,910	1.28	4,000,000	无	境内非国有法人
刘宏光	4,200,000	4,200,000	1.17	4,200,000	无	境内自然人
中国大地财产保险股份有限公司	4,000,000	4,000,000	1.12	4,000,000	无	境内非国有法人
前十名无限售条件股东持股情况						
股东名称	持有无限售条件流通股的数量	股份种类及数量				
		种类	数量			
唐志毅	86,000,000	人民币普通股	86,000,000			
唐永清	43,000,000	人民币普通股	43,000,000			
唐柯君	35,000,000	人民币普通股	35,000,000			
唐维君	30,700,000	人民币普通股	30,700,000			
中融人寿保险股份有限公司一分红险	3,414,400	人民币普通股	3,414,400			
中融人寿保险股份有限公司一传统保险产品	3,399,919	人民币普通股	3,399,919			
中信信托有限责任公司一基金9号	3,324,400	人民币普通股	3,324,400			
中融人寿保险股份有限公司分红保险产品	3,005,258	人民币普通股	3,005,258			
中国工商银行一华安中小盘成长股票型证券投资基金	2,579,600	人民币普通股	2,579,600			
吕燕青	1,500,000	人民币普通股	1,500,000			
上述股东关联关系或一致行动的说明	1、上述股东中唐永清与唐志毅、唐维君、唐柯君三人为父子（女）关系，吕燕青与唐维君为配偶关系。 2、未知上述其他股东之间是否存在关联关系或《上市公司收购管理办法》规定的一致行动人。					
表决权恢复的优先股股东及持股数量的说明	无					

前十名有限售条件股东持股数量及限售条件

单位：股

序号	有限售条件股东名称	持有的有限售条件股份数量	有限售条件股份可上市交易情况		限售条件
			可上市交易时间	新增可上市交易股份数量	

1	华夏人寿保险股份有限公司	8,000,000	2015 年 11 月 20 日	8,000,000	自发行结束之日起 12 个月内不得转让
2	申万菱信(上海)资产管理有限公司	7,000,000	2015 年 11 月 20 日	7,000,000	自发行结束之日起 12 个月内不得转让
3	财通基金管理有限公司	4,800,000	2015 年 11 月 20 日	4,800,000	自发行结束之日起 12 个月内不得转让
4	东海基金管理有限公司	4,600,000	2015 年 11 月 20 日	4,600,000	自发行结束之日起 12 个月内不得转让
5	刘宏光	4,200,000	2015 年 11 月 20 日	4,200,000	自发行结束之日起 12 个月内不得转让
6	天安财产保险股份有限公司	4,000,000	2015 年 11 月 20 日	4,000,000	自发行结束之日起 12 个月内不得转让
7	中再资产管理股份有限公司	4,000,000	2015 年 11 月 20 日	4,000,000	自发行结束之日起 12 个月内不得转让
8	渤海证券股份有限公司	1,195,800	2015 年 11 月 20 日	1,195,800	自发行结束之日起 12 个月内不得转让
9	首次授予股权激励对象	1,875,000	2015 年 9 月 9 日	1,875,000	在满足股权激励规定的解锁条件时,激励对象可分四次分别自首次授予日 12、24、36、48 个月后各解锁 25%。

10	预留授予股权激励对象	300,000	2015年7月18日	300,000	在满足股权激励规定的解锁条件时,激励对象可分三次解锁,第一次自预留授予日起12个月后且自首次授予日起24个月后,第二次自预留授予日起24个月后且自首次授予日起36个月后,第三次自预留授予日起36个月后且自首次授予日起48个月后,依次解锁30%、30%和40%。
上述股东关联关系或一致行动的说明		未知上述股东之间是否存在关联关系或《上市公司收购管理办法》规定的一致行动人。			

四、控股股东及实际控制人情况

(一) 控股股东情况

1 自然人

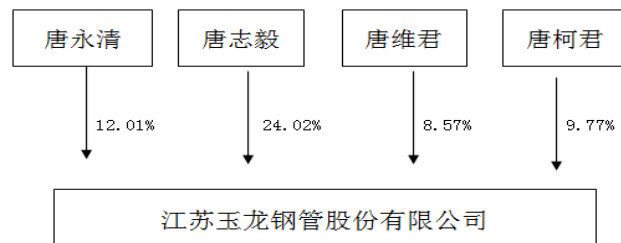
姓名	唐志毅
国籍	中国
是否取得其他国家或地区居留权	是
最近5年内的职业及职务	江苏玉龙钢管股份有限公司副董事长、总经理
过去10年曾控股的境内外上市公司情况	无

(二) 实际控制人情况

1 自然人

姓名	唐永清、唐志毅、唐维君、唐柯君
国籍	均为中国国籍
是否取得其他国家或地区居留权	是
最近5年内的职业及职务	分别为公司董事长、副董事长/总经理、总经理助理、副总经理
过去10年曾控股的境内外上市公司情况	无

2 公司与实际控制人之间的产权及控制关系的方框图



(三) 控股股东及实际控制人其他情况介绍

报告期内，公司实际控制人唐志毅、唐永清拥有的股份总数不变，分别为 8600 万股和 4300 万股，占公司总股本的 24.02%、12.01%。公司实际控制人唐维君累计减持本公司股份 12,300,000 股，减持后持有本公司无限售条件流通股份 30,700,000 股，占公司总股本的 8.57%。唐柯君累计减持本公司股份 8,000,000 股，减持后持有本公司无限售条件流通股份 35,000,000 股，占公司总股本的 9.77%。截至报告期末，四位实际控制人继续持有公司 194,700,000 股股份，占公司总股本的 54.37%，公司控制权未发生变化。

第七节 优先股相关情况

一、其他

本报告期公司无优先股事项。

第八节 董事、监事、高级管理人员和员工情况

一、持股变动情况及报酬情况

(一) 现任及报告期内离任董事、监事和高级管理人员持股变动及报酬情况

单位：股

姓名	职务(注)	性别	年龄	任期起始日期	任期终止日期	年初持股数	年末持股数	年度内股份增减变动量	增减变动原因	报告期内从公司领取的应付报酬总额(万元)(税前)	报告期在其股东单位领薪情况
唐永清	董事长	男	69	2013-09-26		43,000,000	43,000,000	0		52	
唐志毅	副董事长、总经理	男	37	2013-09-26		86,000,000	86,000,000	0		42	
唐柯君	董事、副总经理	女	38	2013-09-26		43,000,000	35,000,000	-8,000,000		32	
吕燕青	副总经理	男	40	2013-09-26		2,000,000	1,500,000	-500,000		32	
徐卫东	董事、财务总监、副总经理、董事会秘书	男	47	2013-09-26		500,000	375,000	-125,000		45	
盛学杰	独立董事	女	50	2013-09-26		0	0	0		5	
顾百忠	独立董事	男	66	2013-09-26		0	0	0		5	
朱玉加 (已离任)	独立董事	男	65	2013-09-26	2014-11-17	0	0	0		4.58	
陈留平	独立董事	男	57	2013-09-26						5	
张林波	监事会主席	男	37	2013-09-26		50,000	37,500	-12,500		7	
张同松	监事	男	37	2013-09-26		30,000	22,500	-7,500		8.7	
薛忠静	监事	女	47	2013-09-26		0	0	0		4.2	
唐红	副总经理	女	46	2013-10-28		1,000,000	760,000	-240,000		32	
姚光利	副总经理、总工程师	男	56	2013-10-28		378,000	284,000	-94,000		32	

合计	/	/	/	/	/	175,958,000	166,979,000	-8,979,000	/	306.48	/
----	---	---	---	---	---	-------------	-------------	------------	---	--------	---

姓名	最近 5 年的主要工作经历
唐永清	2007 年 7 月至今，江苏玉龙钢管股份有限公司，董事长。
唐志毅	2007 年 7 月至今，江苏玉龙钢管股份有限公司，总经理。
唐柯君	2007 年 7 月至今，江苏玉龙钢管股份有限公司，副总经理。
吕燕青	2007 年 7 月至今，江苏玉龙钢管股份有限公司，副总经理。
徐卫东	2008 年 1 月至今，江苏玉龙钢管股份有限公司，财务总监。2012 年 9 月至今，任公司董事会秘书、副总经理。
盛学杰	2012 年 7 月起任江苏安信会计师事务所有限公司总经理；2008 年 8 月起至今兼任无锡安信资产评估有限公司总经理。现为无锡市崇安区第八届政协委员、江苏省资产评估协会理事、民主建国会无锡市委会市委委员、民建机关四支部主任委员。
顾百忠	现为华东政法大学退休教授，美国伊利诺州立大学高级顾问。
朱玉加（已离任）	2000 至 2009 年，任职于江苏省经贸委。现任江苏省冶金行业协会副会长，江苏省金属学会副理事长。
陈留平	现任江苏大学财经学院党委书记，兼任中国会计学会会员、中国审计学会会员、中国机械工业审计学会副会长、江苏省总会计师协会理事、江苏省资产评估协会理事、江苏省会计专业高级资格评审委员会专家、ICI 中国内部控制专家组成员、镇江市人大财经委委员、镇江市预算工作委员会委员。
张林波	2004 年 11 月至今任江苏玉龙钢管股份有限公司人保科安全员、副科长、科长、公司办副主任。
张同松	2003 年至至今任江苏玉龙钢管股份有限公司工作，先后担任质检科长、精密质保部副部长职务，现在公司质保部工作。
薛忠静	1996 年至在江苏玉龙钢管股份有限公司公司办工作。
唐红	2007 年 7 月至今，江苏玉龙钢管股份有限公司，副总经理。
姚光利	2006 年至今在公司先后任副总工程师、总工程师。

(二) 董事、监事、高级管理人员报告期内被授予的股权激励情况

适用 不适用

二、现任及报告期内离任董事、监事和高级管理人员的任职情况

(一) 在股东单位任职情况

适用 不适用

任职人员姓名	股东单位名称	在股东单位担任的职务	任期起始日期	任期终止日期
在股东单位任职情况的说明				

(二) 在其他单位任职情况

√适用 □不适用

任职人员姓名	其他单位名称	在其他单位担任的职务	任期起始日期	任期终止日期
唐永清	无锡玉龙精密钢管有限公司	董事长	2003年7月21日	
唐永清	无锡中油防腐有限公司	董事	2008年7月28日	
唐永清	伊犁玉龙钢管有限公司	执行董事、经理	2009年11月18日	
唐永清	四川玉龙钢管有限公司	董事长	2012年6月27日	
唐志毅	无锡玉龙精密钢管有限公司	董事	2003年7月21日	
唐志毅	无锡燕达金属材料有限公司	执行董事	2007年8月2日	
唐柯君	无锡中油防腐有限公司	董事长	2009年12月25日	
唐柯君	香港嘉仁实业发展有限公司	董事	2010年12月16日	
唐柯君	无锡燕达金属材料有限公司	监事	2007年8月2日	
吕燕青	无锡中油防腐有限公司	董事	2009年12月25日	
唐红	无锡中油防腐有限公司	董事	2008年7月28日	
陈留平	江苏大学财经学院	党委书记		
陈留平	江苏恒顺醋业股份有限公司	独立董事		
陈留平	扬州亚星客车股份有限公司	独立董事		
陈留平	春兰制冷设备股份有限公司	独立董事		
陈留平	江苏大港股份有限公司	独立董事		
盛学杰	江苏安信会计师事务所有限公司	总经理		
盛学杰	无锡安信资产评估有限公司	总经理		
盛学杰	中和资产评估有限公司江苏分公司	总经理	2013年11月1日	
在其他单位任职情况的说明				

三、董事、监事、高级管理人员报酬情况

董事、监事、高级管理人员报酬的决策程序	公司董事会薪酬与考核委员会进行综合评估，拟订董事（含独立董事）及高级管理人员的薪酬方案，由股东大会批准后执行；监事的年度报酬由监事会提议，由股东大会批准后执行。
董事、监事、高级管理人员报酬确定依据	公司担任具体管理职务的董事（含董事长）、独立董事、监事和高级管理人员，在综合考虑公司的生产经营规模、公司的效益状况、地区和本公司平均工资水平等因素的基础上，综合拟订报酬方案。
董事、监事和高级管理人员报酬的应付报酬情况	报告期内，公司董事、监事和高级管理人员的报酬均按照规定发放。
报告期末全体董事、监事和高级管理人员实际获得的报酬合计	报告期末全体董事、监事和高级管理人员在公司实际获得的报酬合计 306.48 万元（税前）。

四、公司董事、监事、高级管理人员变动情况

姓名	担任的职务	变动情形	变动原因
吕燕青	董事	离任	个人原因
朱玉加	独立董事	离任	个人原因

五、公司核心技术团队或关键技术人员情况

报告期内，公司核心技术团队和关键技术人员无变化。

六、母公司和主要子公司的员工情况

(一) 员工情况

母公司在职员工的数量	723
主要子公司在职员工的数量	368
在职员工的数量合计	1,129
母公司及主要子公司需承担费用的离退休职工人数	38
专业构成	
专业构成类别	专业构成人数
生产人员	822
销售人员	48
技术人员	95
财务人员	36
行政人员	128
合计	1,129
教育程度	
教育程度类别	数量（人）
硕士	3
本科	89
大专	198
中专	140
高中及以下	699
合计	1,129

(二) 薪酬政策

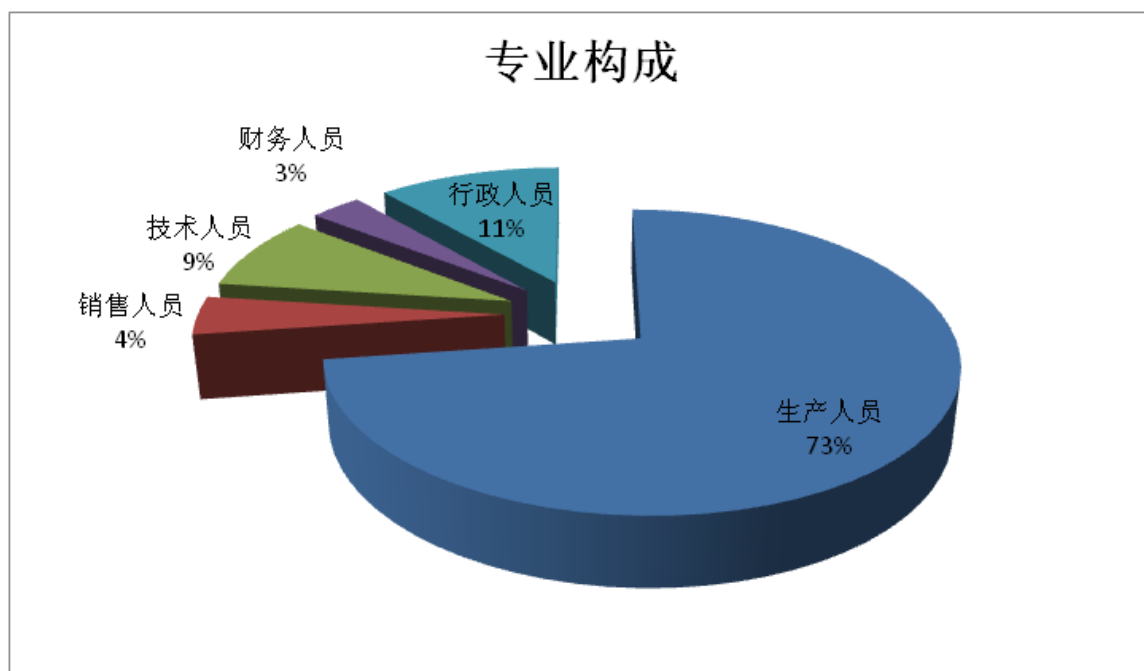
公司薪酬政策主要有以下几种：

- 1、公司高层管理人员的年薪；
- 2、与公司经营业绩、公司品质、个人绩效挂钩的职位等级工资制度；
- 3、与个人销售业绩挂钩的销售人员奖惩激励政策。

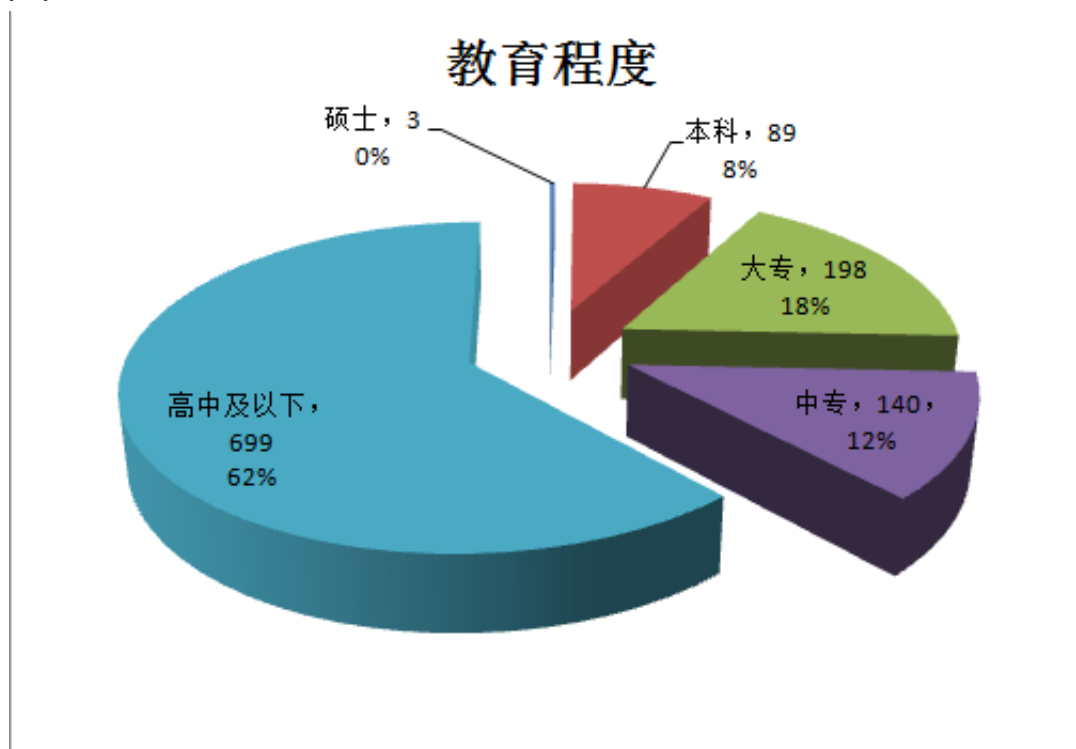
(三) 培训计划

公司建立了分层分类的培训体系，采取内部培训与外部培训相结合的方式开展员工培训，内部培训主要侧重于一线员工，通过公司职业技能培训中心的平台，提升员工的岗位技能水平；外部培训主要侧重于管理、技术等岗位人员，以提升业务能力，促进公司管理水平和研发能力的不断提升。

(四) 专业构成统计图



(五) 教育程度统计图



(六) 劳务外包情况

劳务外包的工时总数	0
劳务外包支付的报酬总额	0

第九节 公司治理

一、公司治理及内幕知情人登记管理等相关情况说明

报告期内，公司严格按照《公司法》、《证券法》、《上市公司治理准则》、《上海证券交易所股票上市规则》、《企业内部控制基本规范》及配套指引等有关法律法规、规范性文件的要求，不断地完善公司治理结构，建立健全内部控制制度，规范公司运作，加强内幕信息管理，强化信息披露工作，切实维护公司及全体股东的合法权益，确保了公司持续稳定的发展。

报告期内，根据《关于进一步落实上市公司现金分红有关事项的通知》、《上市公司监管指引第3号—上市公司现金分红》、《上海证券交易所上市公司现金分红指引》等规定，公司修订了《公司章程》、制定了《公司未来三年（2014-2016年）股东回报规划》。上述制度已按程序经公司董事会、股东大会审议通过并对外披露。目前公司治理的实际情况符合《公司法》和中国证监会相关规定的要求。

1、关于股东与股东大会：公司制定了《股东大会议事规则》，能够严格按照股东大会规范意见的要求召集、召开股东大会，行使股东的表决权；聘请律师对股东大会的召集、召开、表决等程序进行见证。公司能平等对待所有股东，确保股东行使自己的权利。

2、关于控股股东与上市公司的关系：控股股东依法行使出资人的权利，承担股东义务，没有利用其控股地位谋取额外利益或者干预公司的决策和经营活动。公司与控股股东在业务、人员、资产、机构和财务等方面做到完全分开，独立经营，独立核算，公司董事会、监事会和内部管理机构均独立运作。

3、关于董事与董事会：公司严格按照《公司章程》规定的董事选聘程序选举董事，目前董事会由7名董事组成，其中有三名独立董事；董事会下设战略与发展、提名、审计、薪酬与考核四个专门委员会。董事会会议按照《董事会议事规则》的规定召集、召开、表决，各位董事均以认真负责的态度出席董事会会议和股东大会，勤勉履行职责，积极参加监管部门组织的各类培训，熟悉有关法律法规，不断提高个人素质和履职能力。

4、关于监事和监事会：公司按照《公司法》、《公司章程》规定的监事选聘程序选举监事，监事会由三名监事组成，其中一名监事由公司职工代表担任；监事会根据《公司章程》赋予的职权，对公司董事和高级管理人员的履职行为进行监督，通过列席董事会现场会议、审议公司财务报告等方式，对公司依法运作进行监督，独立发表意见，切实维护公司及股东的合法权益；监事会会议按照《监事会议事规则》的规定召集、召开、表决，监事认真出席监事会会议和股东大会，依法履行职责，并积极参加相关的培训学习，不断提高个人素质和履职能力。

5、关于绩效评价与激励约束机制：公司制定了公正、透明的董事、监事和经理人员的绩效评价标准和激励约束机制。经理人员的聘任公开、透明，符合法律法规的规定。

6、关于信息披露与透明度：公司严格按照有关法律法规及公司制定的《信息披露管理制度》、《投资者关系管理制度》的要求，真实、准确、完整、及时地通过上海证券交易所、《中国证券报》、《上海证券报》、《证券时报》披露有关信息，并做好信息披露前的保密工作及重大事项的内幕知情人登记备案，切实履行上市公司信息披露的义务，保证公司信息披露的公开、公平、公正，积极维护公司和投资者，尤其是中小股东的合法权益。

公司《内幕信息及知情人登记管理制度》已于2011年11月制定实施，在报告期内，公司在日常工作中严格按照制度规定加强内幕信息的保密管理，做好内幕信息知情人登记备案，防止泄露信息，保证信息披露的公平。报告期内，公司未发生利用内幕信息买卖公司股票的行为，也未受到监管部门的查处。

7、关于投资者关系及相关利益者：公司根据《投资者关系管理制度》的要求，统一协调管理公司投资者关系管理事务，设立了投资者咨询电话，并通过电子信箱、传真等各种方式，及时、认真答复“上证E互动”交流平台的问题，确保与投资者进行有效沟通。

公司本着公开、公平、守信的原则，充分尊重和维护各相关利益者的合法权益，重视股东、员工、客户、社会等各方利益的协调平衡，尊重债权人的合法权利，重视与利益相关者积极合作与和谐共处，共同推动公司持续、健康地发展。在实现股东利益最大化的同时，关注环境保护、公益事业，重视公司的社会责任。

8、关于内部控制制度的建立健全：公司严格按照监管要求不断完善内部控制制度，严格执行《内部控制手册》的规定，进一步强化内控规范的执行和落实，在强化日常监督和专项检查的基础上，对公司的关键业务流程、关键控制环节内部控制的有效性进行了自我评价，形成了公司《2014 年度内部控制评价报告》，加大监督检查力度，提高公司内部控制体系运作效率，保护广大投资者利益。

二、股东大会情况简介

会议届次	召开日期	会议议案名称	决议情况	决议刊登的指定网站的查询索引	决议刊登的披露日期
2014 年第一次临时股东大会	2014 年 1 月 16 日	《江苏玉龙钢管股份有限公司关于增加注册资本的议案》、《江苏玉龙钢管股份有限公司关于增加经营项目的议案》、《江苏玉龙钢管股份有限公司关于修改公司章程的议案》	各项议案均获通过	www.sse.com.cn	2014 年 1 月 17 日
2013 年度股东大会	2014 年 4 月 25 日	《公司2013年度董事会工作报告》、《公司2013年度监事会工作报告》、《公司2013年度财务决算报告》、《公司2014年度财务预算报告》、《公司2013年度利润分配方案》、《公司2013年度报告及摘要》、《独立董事2013年年度述职报告》、《关于2013年度募集资金存放与实际使用情况的专项报告》、《关于续聘公司2014年度审计机构的议案》、《关于公司符合非公开发行A股股票条件的议案》、《关于公司非公开发行A股股票方案的议案》、《关于公司非公开发行A股股票预案的议案》、《关于非公开发行股票募集资金投资项目可行性分析的议案》、《关于提请股东大会授权董事会办理本次非公开发行股票相关事宜的议案》、《江苏玉龙钢管股份有限公司内部控制鉴证报告》、《江苏玉龙钢管股份有限公司未来三年	各项议案均获通过	www.sse.com.cn	2014 年 4 月 29 日

		(2014-2016)股东回报规划》、《江苏玉龙钢管股份有限公司前次募集资金使用情况专项报告》、《关于修订〈公司章程〉的议案》			
--	--	---	--	--	--

三、董事履行职责情况

(一) 董事参加董事会和股东大会的情况

董事姓名	是否独立董事	参加董事会情况						参加股东大会情况 出席股东大会的次数
		本年应参加董事会次数	亲自出席次数	以通讯方式参加次数	委托出席次数	缺席次数	是否连续两次未亲自参加会议	
唐永清	否	7	5	2	0	0	否	2
唐志毅	否	7	5	2	0	0	否	2
唐柯君	否	7	5	2	0	0	否	2
吕燕青	否	7	4	2	1	0	否	1
徐卫东	否	7	5	2	0	0	否	2
顾百忠	是	7	5	2	0	0	否	2
陈留平	是	7	5	2	0	0	否	2
盛学杰	是	7	5	2	0	0	否	2
朱玉加	是	7	5	2	0	0	否	2

连续两次未亲自出席董事会会议的说明
无

年内召开董事会会议次数	7
其中：现场会议次数	4
通讯方式召开会议次数	2
现场结合通讯方式召开会议次数	1

(二) 独立董事对公司有关事项提出异议的情况

独立董事姓名	独立董事提出异议的有关事项内容	异议的内容	是否被采纳	备注

独立董事对公司有关事项提出异议的说明
报告期内，公司独立董事未对公司本年度的董事会议案及其他非董事会议案事项提出异议

四、董事会下设专门委员会在报告期内履行职责时所提出的重要意见和建议

董事会下设审计、提名、战略与发展、薪酬与考核四个专门委员会。报告期内，根据中国证监会、上交所及《公司章程》、各《专门委员会议事规则》的相关规定，公司董事会各专门委员会对定期报告、利润分配、内部控制规范建设、募集资金管理、设立并购投资部门等方面进行了重点关注。对公司科学决策、规范运作起到了很好的推动作用。各专门委员会在履行职责时均对所审议议案表示赞成，未提出其他意见和建议。

五、监事会发现公司存在风险的说明

公司监事会对报告期内的监督事项无异议。

六、公司就其与控股股东在业务、人员、资产、机构、财务等方面存在的不能保证独立性、不能保持自主经营能力的情况说明

公司与控股股东在业务、人员、资产、机构、财务等方面不存在不能保证独立性、不能保持自主经营能力的情况。

七、报告期内对高级管理人员的考评机制，以及激励机制的建立、实施情况

报告期内，公司根据年度工作目标和经营计划的完成情况及岗位职责完成情况，结合公司 2013 年度实施的限制性股票激励计划，对高级管理人员进行了 2014 年度业绩考核。经考核，公司股权激励计划限制性股票的第一期解锁条件已经满足，第一期解锁数量为 625,000 股，占公司股本总数的 0.195%，已于 2014 年 9 月 9 日上市流通。股权激励计划实施的相关进展程度与内容公司已履行了相关的披露义务，具体详见上海证券交易所网站（<http://www.sse.com.cn>）。

第十节 内部控制

一、内部控制责任声明及内部控制制度建设情况

按照企业内部控制规范体系的规定，建立健全和有效实施内部控制，评价其有效性，并如实披露内部控制评价报告是公司董事会的责任。监事会对董事会建立和实施内部控制进行监督。经理层负责组织领导企业内部控制的日常运行。

董事会已按照《企业内部控制基本规范》要求对相关内部控制进行了自我评价，在内部控制自我评价过程中，公司未发现与非财务报告相关的内部控制重大缺陷和重要缺陷。

公司内部控制的目的是合理保证经营管理合法合规、资产安全、财务报告及相关信息真实完整，提高经营效率和效果，促进实现发展战略。由于内部控制存在的固有局限性，故仅能为实现上述目标提供合理保证。此外，由于情况的变化可能导致内部控制变得不恰当，或对控制政策和程序遵循的程度降低，根据内部控制评价结果推测未来内部控制的有效性具有一定的风险。

是否披露内部控制自我评价报告：是

二、内部控制审计报告的相关情况说明

江苏公证天业会计师事务所(特殊普通合伙)对公司内部控制进行了审计并出具了标准审计报告，该报告全文详见上交所网站：<http://www.sse.com.cn>

是否披露内部控制审计报告：是

三、年度报告重大差错责任追究制度及相关执行情况说明

报告期内，公司未发生重大会计差错更正、重大遗漏信息补充及业绩预告跟正等年度报告重大差错事项。

第十一节 财务报告

一、审计报告

审计报告

苏公 W[2015]A287 号

江苏玉龙钢管股份有限公司全体股东：

我们审计了后附的江苏玉龙钢管股份有限公司(以下简称玉龙股份)财务报表,包括2014年12月31日的合并及母公司资产负债表,2014年度的合并及母公司利润表、合并及母公司现金流量表、合并及母公司所有者权益变动表,以及财务报表附注。

一、管理层对财务报表的责任

编制和公允列报财务报表是玉龙股份管理层的责任,这种责任包括:(1)按照企业会计准则的规定编制财务报表,并使其实现公允反映;(2)设计、执行和维护必要的内部控制,以使财务报表不存在由于舞弊或错误导致的重大错报。

二、注册会计师的责任

我们的责任是在执行审计工作的基础上对财务报表发表审计意见。我们按照中国注册会计师审计准则的规定执行了审计工作。中国注册会计师审计准则要求我们遵守中国注册会计师职业道德守则,计划和执行审计工作以对财务报表是否不存在重大错报获取合理保证。

审计工作涉及实施审计程序,以获取有关财务报表金额和披露的审计证据。选择的审计程序取决于注册会计师的判断,包括对由于舞弊或错误导致的财务报表重大错报风险的评估。在进行风险评估时,注册会计师考虑与财务报表编制和公允列报相关的内部控制,以设计恰当的审计程序。审计工作还包括评价管理层选用会计政策的恰当性和作出会计估计的合理性,以及评价财务报表的总体列报。

我们相信,我们获取的审计证据是充分、适当的,为发表审计意见提供了基础。

三、审计意见

我们认为,玉龙股份财务报表在所有重大方面按照企业会计准则的规定编制,公允反映了玉龙股份2014年12月31日的合并及母公司财务状况以及2014年度的合并及母公司经营成果和现金流量。

江苏公证天业会计师事务所
(特殊普通合伙)

中国·无锡

中国注册会计师 夏正曙

中国注册会计师 薛敏

二〇一五年三月二十六日

二、财务报表

合并资产负债表

2014年12月31日

编制单位:江苏玉龙钢管股份有限公司

单位:元 币种:人民币

项目	附注	期末余额	期初余额
----	----	------	------

流动资产：			
货币资金		1,052,668,639.33	462,136,250.72
结算备付金			
拆出资金			
以公允价值计量且其变动计入当期损益的金融资产			
衍生金融资产			
应收票据		90,067,396.19	86,386,886.25
应收账款		666,883,145.22	453,845,153.29
预付款项		310,069,788.97	216,606,697.05
应收保费			
应收分保账款			
应收分保合同准备金			
应收利息			
应收股利			
其他应收款		7,711,138.94	11,205,107.82
买入返售金融资产			
存货		709,171,729.81	742,219,755.48
划分为持有待售的资产			
一年内到期的非流动资产			
其他流动资产		33,866,308.96	31,669,018.62
流动资产合计		2,870,438,147.42	2,004,068,869.23
非流动资产：			
发放贷款及垫款			
可供出售金融资产			
持有至到期投资			
长期应收款			
长期股权投资		9,636,065.65	
投资性房地产			
固定资产		871,369,500.18	805,865,341.69
在建工程		39,891,493.63	152,860,393.28
工程物资			
固定资产清理			
生产性生物资产			
油气资产			
无形资产		171,886,479.42	175,725,045.01
开发支出			
商誉			
长期待摊费用		1,074,869.23	877,551.65
递延所得税资产		17,262,714.69	8,924,560.76
其他非流动资产		10,496,434.82	
非流动资产合计		1,121,617,557.62	1,144,252,892.39
资产总计		3,992,055,705.04	3,148,321,761.62
流动负债：			
短期借款		408,000,000.00	558,000,000.00
向中央银行借款			
吸收存款及同业存放			
拆入资金			

以公允价值计量且其变动计入当期损益的金融负债			
衍生金融负债			
应付票据		765,214,039.26	415,375,999.95
应付账款		74,514,450.22	78,366,497.40
预收款项		117,750,208.85	77,248,266.17
卖出回购金融资产款			
应付手续费及佣金			
应付职工薪酬		6,635,175.76	10,141,690.65
应交税费		18,012,980.78	-30,215,470.87
应付利息			
应付股利		1,860,750.00	1,392,000.00
其他应付款		1,575,018.41	2,360,005.13
应付分保账款			
保险合同准备金			
代理买卖证券款			
代理承销证券款			
划分为持有待售的负债			
一年内到期的非流动负债			
其他流动负债			
流动负债合计		1,393,562,623.28	1,112,668,988.43
非流动负债：			
长期借款			
应付债券			
其中：优先股			
永续债			
长期应付款			
长期应付职工薪酬			
专项应付款			
预计负债			
递延收益		4,559,102.56	
递延所得税负债			
其他非流动负债		9,727,500.00	10,951,600.00
非流动负债合计		14,286,602.56	10,951,600.00
负债合计		1,407,849,225.84	1,123,620,588.43
所有者权益			
股本		358,095,800.00	320,120,000.00
其他权益工具			
其中：优先股			
永续债			
资本公积		1,342,769,382.76	856,839,487.64
减：库存股		9,727,500.00	10,951,600.00
其他综合收益		1,296,097.57	1,287,495.80
专项储备			
盈余公积		109,246,062.02	95,734,085.24
一般风险准备			
未分配利润		769,151,081.51	746,396,719.55
归属于母公司所有者权益合计		2,570,830,923.86	2,009,426,188.23

少数股东权益		13,375,555.34	15,274,984.96
所有者权益合计		2,584,206,479.20	2,024,701,173.19
负债和所有者权益总计		3,992,055,705.04	3,148,321,761.62

法定代表人：唐永清 主管会计工作负责人：徐卫东 会计机构负责人：张小东

母公司资产负债表

2014 年 12 月 31 日

编制单位：江苏玉龙钢管股份有限公司

单位：元 币种：人民币

项目	附注	期末余额	期初余额
流动资产：			
货币资金		893,678,648.65	377,445,661.13
以公允价值计量且其变动计入当期损益的金融资产			
衍生金融资产			
应收票据		60,726,312.59	40,887,681.48
应收账款		638,443,598.93	430,114,715.91
预付款项		240,576,831.39	205,082,301.21
应收利息			
应收股利			
其他应收款		457,287,129.06	472,806,637.00
存货		443,648,535.07	486,275,861.79
划分为持有待售的资产			
一年内到期的非流动资产			
其他流动资产		404,782.62	31,611,437.39
流动资产合计		2,734,765,838.31	2,044,224,295.91
非流动资产：			
可供出售金融资产			
持有至到期投资			
长期应收款			
长期股权投资		338,976,025.71	329,339,960.06
投资性房地产			
固定资产		458,540,092.38	474,920,610.04
在建工程		30,555,055.91	33,864,843.17
工程物资			
固定资产清理			
生产性生物资产			
油气资产			
无形资产		134,457,942.60	137,497,340.35
开发支出			
商誉			
长期待摊费用			
递延所得税资产		8,062,311.77	5,168,661.67
其他非流动资产			
非流动资产合计		970,591,428.37	980,791,415.29
资产总计		3,705,357,266.68	3,025,015,711.20
流动负债：			

短期借款		382,000,000.00	558,000,000.00
以公允价值计量且其变动计入当期损益的金融负债			
衍生金融负债			
应付票据		630,869,389.26	385,840,999.95
应付账款		72,265,129.75	74,178,414.23
预收款项		76,745,553.40	55,775,816.68
应付职工薪酬		3,513,635.00	5,367,079.00
应交税费		14,288,204.23	3,903,635.47
应付利息			
应付股利		468,750.00	
其他应付款		1,292,277.03	1,620,003.34
划分为持有待售的负债			
一年内到期的非流动负债			
其他流动负债			
流动负债合计		1,181,442,938.67	1,084,685,948.67
非流动负债：			
长期借款			
应付债券			
其中：优先股			
永续债			
长期应付款			
长期应付职工薪酬			
专项应付款			
预计负债			
递延收益		4,559,102.56	
递延所得税负债			
其他非流动负债		9,727,500.00	10,951,600.00
非流动负债合计		14,286,602.56	10,951,600.00
负债合计		1,195,729,541.23	1,095,637,548.67
所有者权益：			
股本		358,095,800.00	320,120,000.00
其他权益工具			
其中：优先股			
永续债			
资本公积		1,304,718,818.63	818,788,923.51
减：库存股		9,727,500.00	10,951,600.00
其他综合收益			
专项储备			
盈余公积		109,246,062.02	95,734,085.24
未分配利润		747,294,544.80	705,686,753.78
所有者权益合计		2,509,627,725.45	1,929,378,162.53
负债和所有者权益总计		3,705,357,266.68	3,025,015,711.20

法定代表人：唐永清 主管会计工作负责人：徐卫东 会计机构负责人：张小东

合并利润表

2014 年 1—12 月

单位:元 币种:人民币

项目	附注	本期发生额	上期发生额
一、营业总收入		2,589,664,632.86	2,715,150,568.81
其中:营业收入		2,589,664,632.86	2,715,150,568.81
利息收入			
已赚保费			
手续费及佣金收入			
二、营业总成本		2,478,382,091.10	2,530,378,542.47
其中:营业成本		2,190,573,644.59	2,254,969,243.26
利息支出			
手续费及佣金支出			
退保金			
赔付支出净额			
提取保险合同准备金净额			
保单红利支出			
分保费用			
营业税金及附加		7,627,028.89	3,433,979.32
销售费用		78,107,404.87	76,883,278.91
管理费用		163,569,237.01	167,056,093.68
财务费用		30,039,035.14	17,212,233.06
资产减值损失		8,465,740.60	10,823,714.24
加:公允价值变动收益(损失以“—”号填列)			
投资收益(损失以“—”号填列)		1,282,589.81	347,324.38
其中:对联营企业和合营企业的投资收益		36,065.65	
汇兑收益(损失以“—”号填列)			
三、营业利润(亏损以“—”号填列)		112,565,131.57	185,119,350.72
加:营业外收入		16,259,609.19	8,591,365.03
其中:非流动资产处置利得		143,685.63	375,291.29
减:营业外支出		3,696,599.87	7,299,154.85
其中:非流动资产处置损失		1,101,484.68	55,425.90
四、利润总额(亏损总额以“—”号填列)		125,128,140.89	186,411,560.90
减:所得税费用		10,761,231.77	37,091,270.75
五、净利润(净亏损以“—”号填列)		114,366,909.12	149,320,290.15
归属于母公司所有者的净利润		116,266,338.74	148,739,233.97
少数股东损益		-1,899,429.62	581,056.18
六、其他综合收益的税后净额		8,601.77	-85,965.57
归属母公司所有者的其他综合收益的税后净额		8,601.77	-85,965.57
(一)以后不能重分类进损益的其他综合收益			
1.重新计量设定受益计划净负债或净资产的变动			
2.权益法下在被投资单位不能重分类进损益的其他综合收益中享有的份额			
(二)以后将重分类进损益的其他综合		8,601.77	-85,965.57

收益			
1. 权益法下在被投资单位以后将重分类进损益的其他综合收益中享有的份额			
2. 可供出售金融资产公允价值变动损益			
3. 持有至到期投资重分类为可供出售金融资产损益			
4. 现金流量套期损益的有效部分			
5. 外币财务报表折算差额		8,601.77	-85,965.57
6. 其他			
归属于少数股东的其他综合收益的税后净额			
七、综合收益总额		114,375,510.89	149,234,324.58
归属于母公司所有者的综合收益总额		116,274,940.51	148,653,268.40
归属于少数股东的综合收益总额		-1,899,429.62	581,056.18
八、每股收益：			
（一）基本每股收益(元/股)		0.36	0.47
（二）稀释每股收益(元/股)		0.36	0.47

本期发生同一控制下企业合并的，被合并方在合并前实现的净利润为：0 元，上期被合并方实现的净利润为：0 元。

法定代表人：唐永清 主管会计工作负责人：徐卫东 会计机构负责人：张小东

母公司利润表
2014 年 1—12 月

单位：元 币种：人民币

项目	附注	本期发生额	上期发生额
一、营业收入		2,222,226,712.13	2,587,959,657.61
减：营业成本		1,858,437,239.67	2,190,180,526.80
营业税金及附加		6,547,030.53	2,288,663.85
销售费用		67,806,923.54	67,250,382.56
管理费用		127,340,566.26	140,004,809.47
财务费用		29,811,687.60	19,318,289.15
资产减值损失		6,243,522.72	10,179,171.58
加：公允价值变动收益（损失以“－”号填列）			
投资收益（损失以“－”号填列）		14,685,777.87	347,324.38
其中：对联营企业和合营企业的投资收益			
二、营业利润（亏损以“－”号填列）		140,725,519.68	159,085,138.58
加：营业外收入		10,238,374.00	7,755,570.66
其中：非流动资产处置利得		18,469.37	190,810.76
减：营业外支出		2,197,337.48	6,739,637.42
其中：非流动资产处置损失			55,425.90
三、利润总额（亏损总额以“－”号填列）		148,766,556.20	160,101,071.82
减：所得税费用		13,646,788.40	28,314,293.86
四、净利润（净亏损以“－”号填列）		135,119,767.80	131,786,777.96
五、其他综合收益的税后净额			

(一)以后不能重分类进损益的其他综合收益			
1. 重新计量设定受益计划净负债或净资产的变动			
2. 权益法下在被投资单位不能重分类进损益的其他综合收益中享有的份额			
(二)以后将重分类进损益的其他综合收益			
1. 权益法下在被投资单位以后将重分类进损益的其他综合收益中享有的份额			
2. 可供出售金融资产公允价值变动损益			
3. 持有至到期投资重分类为可供出售金融资产损益			
4. 现金流量套期损益的有效部分			
5. 外币财务报表折算差额			
6. 其他			
六、综合收益总额		135,119,767.80	131,786,777.96
七、每股收益：			
(一) 基本每股收益(元/股)			
(二) 稀释每股收益(元/股)			

法定代表人：唐永清 主管会计工作负责人：徐卫东 会计机构负责人：张小东

合并现金流量表
2014 年 1—12 月

单位：元 币种：人民币

项目	附注	本期发生额	上期发生额
一、经营活动产生的现金流量：			
销售商品、提供劳务收到的现金		2,817,637,388.46	2,996,006,578.66
客户存款和同业存放款项净增加额			
向中央银行借款净增加额			
向其他金融机构拆入资金净增加额			
收到原保险合同保费取得的现金			
收到再保险业务现金净额			
保户储金及投资款净增加额			
处置以公允价值计量且其变动计入当期损益的金融资产净增加额			
收取利息、手续费及佣金的现金			
拆入资金净增加额			
回购业务资金净增加额			
收到的税费返还		33,615,678.02	42,964,647.53
收到其他与经营活动有关的现金		29,084,573.01	19,970,876.63
经营活动现金流入小计		2,880,337,639.49	3,058,942,102.82
购买商品、接受劳务支付的现金		2,219,121,371.79	2,809,318,528.80
客户贷款及垫款净增加额			
存放中央银行和同业款项净增加额			

支付原保险合同赔付款项的现金			
支付利息、手续费及佣金的现金			
支付保单红利的现金			
支付给职工以及为职工支付的现金		102,028,997.20	97,454,667.21
支付的各项税费		74,106,462.93	92,903,293.56
支付其他与经营活动有关的现金		152,362,304.77	182,135,814.46
经营活动现金流出小计		2,547,619,136.69	3,181,812,304.03
经营活动产生的现金流量净额		332,718,502.80	-122,870,201.21
二、投资活动产生的现金流量：			
收回投资收到的现金		21,246,524.16	60,347,324.38
取得投资收益收到的现金			
处置固定资产、无形资产和其他长期资产收回的现金净额		1,703,393.22	1,278,650.00
处置子公司及其他营业单位收到的现金净额			
收到其他与投资活动有关的现金			
投资活动现金流入小计		22,949,917.38	61,625,974.38
购建固定资产、无形资产和其他长期资产支付的现金		65,074,704.75	229,251,169.84
投资支付的现金		9,600,000.00	80,000,000.00
质押贷款净增加额			
取得子公司及其他营业单位支付的现金净额			
支付其他与投资活动有关的现金			
投资活动现金流出小计		74,674,704.75	309,251,169.84
投资活动产生的现金流量净额		-51,724,787.37	-247,625,195.46
三、筹资活动产生的现金流量：			
吸收投资收到的现金		520,513,748.00	10,951,600.00
其中：子公司吸收少数股东投资收到的现金			
取得借款收到的现金		1,351,597,700.00	1,239,287,400.00
发行债券收到的现金			
收到其他与筹资活动有关的现金			
筹资活动现金流入小计		1,872,111,448.00	1,250,239,000.00
偿还债务支付的现金		1,501,597,700.00	911,329,800.00
分配股利、利润或偿付利息支付的现金		112,779,487.49	102,016,870.92
其中：子公司支付给少数股东的股利、利润			
支付其他与筹资活动有关的现金		1,989,395.80	
筹资活动现金流出小计		1,616,366,583.29	1,013,346,670.92
筹资活动产生的现金流量净额		255,744,864.71	236,892,329.08
四、汇率变动对现金及现金等价物的影响		-3,781,176.89	-2,455,869.73
五、现金及现金等价物净增加额		532,957,403.25	-136,058,937.32
加：期初现金及现金等价物余额		317,784,759.80	453,843,697.12
六、期末现金及现金等价物余额		850,742,163.05	317,784,759.80

法定代表人：唐永清 主管会计工作负责人：徐卫东 会计机构负责人：张小东

母公司现金流量表
2014 年 1—12 月

单位:元 币种:人民币

项目	附注	本期发生额	上期发生额
一、经营活动产生的现金流量:			
销售商品、提供劳务收到的现金		2,343,387,248.56	2,787,593,945.29
收到的税费返还		30,536,517.36	42,964,647.53
收到其他与经营活动有关的现金		21,570,712.47	16,868,299.08
经营活动现金流入小计		2,395,494,478.39	2,847,426,891.90
购买商品、接受劳务支付的现金		1,862,815,529.70	2,588,620,055.24
支付给职工以及为职工支付的现金		61,482,664.43	65,739,131.44
支付的各项税费		60,024,784.57	70,487,010.73
支付其他与经营活动有关的现金		134,718,170.12	168,211,652.54
经营活动现金流出小计		2,119,041,148.82	2,893,057,849.95
经营活动产生的现金流量净额		276,453,329.57	-45,630,958.05
二、投资活动产生的现金流量:			
收回投资收到的现金		21,246,524.16	60,347,324.38
取得投资收益收到的现金		13,403,188.06	
处置固定资产、无形资产和其他长期资产收回的现金净额		39,033.72	344,000.00
处置子公司及其他营业单位收到的现金净额			
收到其他与投资活动有关的现金			
投资活动现金流入小计		34,688,745.94	60,691,324.38
购建固定资产、无形资产和其他长期资产支付的现金		38,103,974.58	92,303,850.35
投资支付的现金		9,600,000.00	80,000,000.00
取得子公司及其他营业单位支付的现金净额			
支付其他与投资活动有关的现金			254,292,720.69
投资活动现金流出小计		47,703,974.58	426,596,571.04
投资活动产生的现金流量净额		-13,015,228.64	-365,905,246.66
三、筹资活动产生的现金流量:			
吸收投资收到的现金		520,513,748.00	10,951,600.00
取得借款收到的现金		1,288,500,000.00	1,239,287,400.00
收到其他与筹资活动有关的现金			
筹资活动现金流入小计		1,809,013,748.00	1,250,239,000.00
偿还债务支付的现金		1,464,500,000.00	911,329,800.00
分配股利、利润或偿付利息支付的现金		112,010,773.50	102,016,870.92
支付其他与筹资活动有关的现金		1,989,395.80	
筹资活动现金流出小计		1,578,500,169.30	1,013,346,670.92
筹资活动产生的现金流量净额		230,513,578.70	236,892,329.08
四、汇率变动对现金及现金等价物的影响		-3,315,582.47	-2,365,434.05
五、现金及现金等价物净增加额		490,636,097.16	-177,009,309.68

加：期初现金及现金等价物余额		241,954,670.21	418,963,979.89
六、期末现金及现金等价物余额		732,590,767.37	241,954,670.21

法定代表人：唐永清 主管会计工作负责人：徐卫东 会计机构负责人：张小东

合并所有者权益变动表
2014 年 1—12 月

单位:元 币种:人民币

项目	本期												
	归属于母公司所有者权益									少数股东权益	所有者权益合计		
	股本	其他权益工具			资本公积	减:库存股	其他综合收益	专项储备	盈余公积			一般风险准备	未分配利润
优先股		永续债	其他										
一、上年期末余额	320,120,000.00				856,839,487.64	10,951,600.00	1,287,495.80		95,734,085.24		746,396,719.55	15,274,984.96	2,024,701,173.19
加: 会计政策变更													
前期差错更正													
同一控制下企业合并													
其他													
二、本年期初余额	320,120,000.00				856,839,487.64	10,951,600.00	1,287,495.80		95,734,085.24		746,396,719.55	15,274,984.96	2,024,701,173.19
三、本期增减变动金额(减少以“—”号填列)	37,975,800.00				485,929,895.12	-1,224,100.00	8,601.77		13,511,976.78		22,754,361.96	-1,899,429.62	559,505,306.01
(一) 综合收益总额							8,601.77				116,266,338.74	-1,899,429.62	114,375,510.89
(二) 所有者投入和减少资本	37,975,800.00				485,929,895.12	-1,224,100.00							525,129,795.12
1. 股东投入的普通股	37,975,800.00				480,548,552.20	-1,224,100.00							519,748,452.20
2. 其他权益工具持有者投入资本													
3. 股份支付计入所有者权益的金额					5,381,342.92								5,381,342.92
4. 其他													
(三) 利润分配									13,511,976.78		-93,511,976.78		-80,000,000.00

1. 提取盈余公积								13,511,976.78		-13,511,976.78			
2. 提取一般风险准备													
3. 对所有者（或股东）的分配										-80,000,000.00		-80,000,000.00	
4. 其他													
（四）所有者权益内部结转													
1. 资本公积转增资本（或股本）													
2. 盈余公积转增资本（或股本）													
3. 盈余公积弥补亏损													
4. 其他													
（五）专项储备													
1. 本期提取													
2. 本期使用													
（六）其他													
四、本期期末余额	358,095,800.00				1,342,769,382.76	9,727,500.00	1,296,097.57		109,246,062.02		769,151,081.51	13,375,555.34	2,584,206,479.20

项目	上期												
	归属于母公司所有者权益										少数股东权益	所有者权益合计	
	股本	其他权益工具			资本公积	减：库存股	其他综合收益	专项储备	盈余公积	一般风险准备			未分配利润
	优先股	永续债	其他										
一、上年期末余额	317,500,000.00				845,833,304.31		1,373,461.37		82,555,407.44		690,211,163.38	14,693,928.78	1,952,167,265.28
加：会计政策变更													
前期差错更正													
同一控制下企													

业合并										
其他										
二、本年期初余额	317,500,000.00			845,833,304.31		1,373,461.37	82,555,407.44	690,211,163.38	14,693,928.78	1,952,167,265.28
三、本期增减变动金额（减少以“－”号填列）	2,620,000.00			11,006,183.33	10,951,600.00	-85,965.57	13,178,677.80	56,185,556.17	581,056.18	72,533,907.91
（一）综合收益总额						-85,965.57		148,739,233.97	581,056.18	149,234,324.58
（二）所有者投入和减少资本	2,620,000.00			11,006,183.33	10,951,600.00					2,674,583.33
1. 股东投入的普通股	2,620,000.00			8,331,600.00	10,951,600.00					
2. 其他权益工具持有者投入资本										
3. 股份支付计入所有者权益的金额				2,674,583.33						2,674,583.33
4. 其他										
（三）利润分配							13,178,677.80	-92,553,677.80		-79,375,000.00
1. 提取盈余公积							13,178,677.80	-13,178,677.80		
2. 提取一般风险准备										
3. 对所有者（或股东）的分配								-79,375,000.00		-79,375,000.00
4. 其他										
（四）所有者权益内部结转										
1. 资本公积转增资本（或股本）										
2. 盈余公积转增资本（或股本）										
3. 盈余公积弥补亏损										
4. 其他										
（五）专项储备										
1. 本期提取										
2. 本期使用										

(六) 其他												
四、本期期末余额	320,120,000.00			856,839,487.64	10,951,600.00	1,287,495.80		95,734,085.24		746,396,719.55	15,274,984.96	2,024,701,173.19

法定代表人：唐永清 主管会计工作负责人：徐卫东 会计机构负责人：张小东

母公司所有者权益变动表

2014 年 1—12 月

单位：元 币种：人民币

项目	本期										
	股本	其他权益工具			资本公积	减：库存股	其他综合收益	专项储备	盈余公积	未分配利润	所有者权益合计
		优先股	永续债	其他							
一、上年期末余额	320,120,000.00				818,788,923.51	10,951,600.00			95,734,085.24	705,686,753.78	1,929,378,162.53
加：会计政策变更											
前期差错更正											
其他											
二、本年期初余额	320,120,000.00				818,788,923.51	10,951,600.00			95,734,085.24	705,686,753.78	1,929,378,162.53
三、本期增减变动金额（减少以“－”号填列）	37,975,800.00				485,929,895.12	-1,224,100.00			13,511,976.78	41,607,791.02	580,249,562.92
（一）综合收益总额										135,119,767.80	135,119,767.80
（二）所有者投入和减少资本	37,975,800.00				485,929,895.12	-1,224,100.00					525,129,795.12
1. 股东投入的普通股	37,975,800.00				480,548,552.20	-1,224,100.00					519,748,452.20
2. 其他权益工具持有者投入资本											
3. 股份支付计入所有者权益的金额					5,381,342.92						5,381,342.92
4. 其他											
（三）利润分配									13,511,976.78	-93,511,976.78	-80,000,000.00
1. 提取盈余公积									13,511,976.78	-13,511,976.78	
2. 对所有者（或股东）的分配											
3. 其他										-80,000,000.00	-80,000,000.00
（四）所有者权益内部结转											
1. 资本公积转增资本（或股本）											
2. 盈余公积转增资本（或股本）											

3. 盈余公积弥补亏损											
4. 其他											
(五) 专项储备											
1. 本期提取											
2. 本期使用											
(六) 其他											
四、本期期末余额	358,095,800.00				1,304,718,818.63	9,727,500.00			109,246,062.02	747,294,544.80	2,509,627,725.45

项目	上期										
	股本	其他权益工具			资本公积	减：库存股	其他综合收益	专项储备	盈余公积	未分配利润	所有者权益合计
		优先股	永续债	其他							
一、上年期末余额	317,500,000.00				807,782,740.18				82,555,407.44	666,453,653.62	1,874,291,801.24
加：会计政策变更											
前期差错更正											
其他											
二、本年期初余额	317,500,000.00				807,782,740.18				82,555,407.44	666,453,653.62	1,874,291,801.24
三、本期增减变动金额（减少以“-”号填列）	2,620,000.00				11,006,183.33	10,951,600.00			13,178,677.80	39,233,100.16	55,086,361.29
（一）综合收益总额										131,786,777.96	131,786,777.96
（二）所有者投入和减少资本	2,620,000.00				11,006,183.33	10,951,600.00					2,674,583.33
1. 股东投入的普通股	2,620,000.00				8,331,600.00	10,951,600.00					
2. 其他权益工具持有者投入资本											
3. 股份支付计入所有者权益的金额					2,674,583.33						2,674,583.33
4. 其他											
（三）利润分配									13,178,677.80	-92,553,677.80	-79,375,000.00
1. 提取盈余公积									13,178,677.80	-13,178,677.80	
2. 对所有者（或股东）的分配											
3. 其他										-79,375,000.00	-79,375,000.00
（四）所有者权益内部结转											
1. 资本公积转增资本（或股本）											
2. 盈余公积转增资本（或股本）											

3. 盈余公积弥补亏损											
4. 其他											
(五) 专项储备											
1. 本期提取											
2. 本期使用											
(六) 其他											
四、本期期末余额	320,120,000.00				818,788,923.51	10,951,600.00			95,734,085.24	705,686,753.78	1,929,378,162.53

法定代表人：唐永清 主管会计工作负责人：徐卫东 会计机构负责人：张小东

三、公司基本情况

1. 公司概况

(1). 公司的历史沿革

江苏玉龙钢管股份有限公司（以下简称“本公司”或“公司”）前身为江苏玉龙钢管有限公司（以下简称“有限公司”）。1999年12月，唐永清、唐维君、吕燕青签订《江苏玉龙钢管有限公司出资协议书》，唐永清以现金200万元和受让的江苏玉龙钢管集团公司净资产600万元，合计800万元出资，占出资总额的80%，唐维君、吕燕青各以现金100万元出资，各占出资总额的10%。注册资本为人民币1,000万元，业经锡山市华夏会计师事务所有限公司锡华会所验字（1999）556号验资报告验证确认。1999年12月22日有限公司取得江苏省无锡市惠山工商行政管理局核发的3202832109035号企业法人营业执照。2003年8月，根据有限公司股东会决议和修改后章程的规定，有限公司申请增加注册资本人民币4,000万元，其中唐永清增资2,100万元、唐维君增资950万元、吕燕青增资950万元，增资后注册资本为人民币5,000万元，唐永清、唐维君、吕燕青分别出资2,900万元、1,050万元、1,050万元，占注册资本的比例分别为58%、21%、21%。

2005年7月，根据有限公司股东会决议，唐永清将持有的有限公司2,900万元股权中的1,900万元转让给唐志毅，唐维君将持有的有限公司1,050万元股权中的50万元转让给唐志毅，吕燕青将持有的有限公司1,050万元股权中的50万元转让给唐志毅、1,000万元转让给唐柯君；转让后唐志毅出资额为2,000万元，占注册资本的40%，唐永清、唐维君和唐柯君各出资1,000万元，各占注册资本的20%，该次股权转让已办妥工商变更登记手续。

经有限公司2007年度第一次股东会决议通过，有限公司以2007年3月31日经审计的净资产人民币215,935,939.32元整体变更为股份有限公司，按照1:0.9957的比例折成本公司股份215,000,000股，其余935,939.32元作为资本公积，上述股本业经江苏公证会计师事务所有限公司苏公W[2007]B073号验资报告验证确认。江苏省无锡工商行政管理局于2007年7月13日核发了注册号为3202002114883的企业法人营业执照（后注册号变更为320200000123451）。2007年12月，根据本公司2007年第三次临时股东大会决议，增加注册资本2,300万元，分别由上海章君商贸有限公司增资300万元、浙江豪瑞投资有限公司增资300万元、山东天和投资有限公司增资300万元、杭州邦和建筑工程有限公司增资200万元、吕燕青等28位自然人增资1,200万元，该次增资业经江苏公证会计师事务所有限公司苏公W[2007]B166号验资报告验证确认。变更后的注册资本为人民币23,800万元。2009年上海章君商贸有限公司、浙江豪瑞投资有限公司、山东天和投资有限公司、杭州邦和建筑工程有限公司将持有的本公司股份全部转让给自然人。

2011年经中国证券监督管理委员会证监许可[2011]1646号文核准，本公司于2011年10月27日通过上海证券交易所向社会公开发行人民币普通股（A股）7,950万股，每股面值1元。发行后本公司注册资本变更为人民币31,750万元，上述变更业经江苏公证天业会计师事务所有限公司苏公W[2011]B102号验资报告验证确认。

2013 年本公司实施限制性股票激励计划，授予限制性股票 262 万股，每股面值 1 元，增加注册资本 262 万元，注册资本变更为人民币 32,012 万元，上述变更业经江苏公证天业会计师事务所有限公司苏公 W[2013]B098 号验资报告验证确认。

2014 年本公司实施限制性股票激励计划预留股份 30 万股，每股面值 1 元，同时回购注销首批授予股第一期末未达到解锁条件的获授但尚未解锁的限制性股票 12 万股，注册资本变更为 32,030 万元，上述变更业经江苏公证天业会计师事务所（特殊普通合伙）苏公 W[2014]B087 号、B086 号验资报告验证确认。

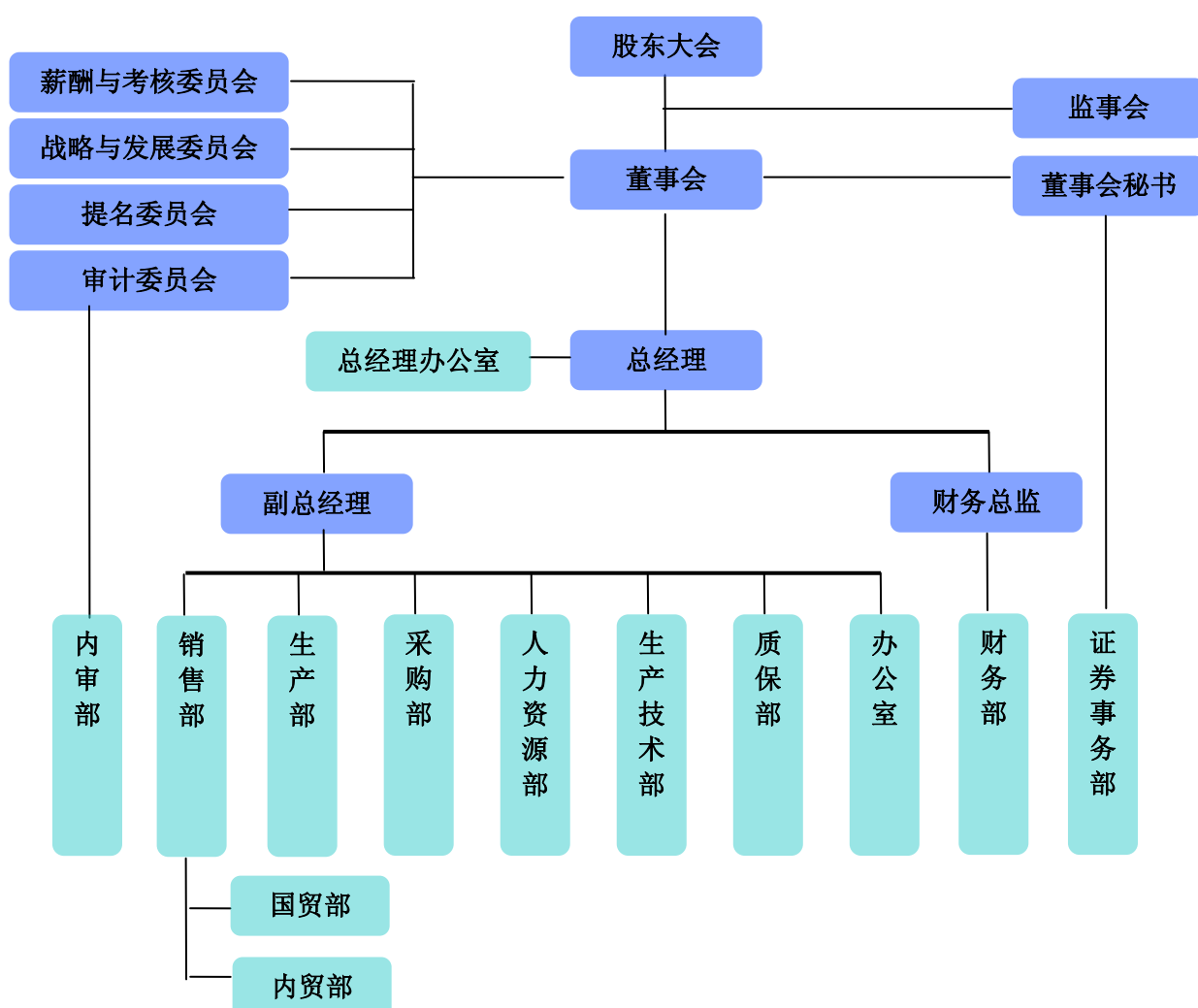
2014 年经中国证券监督管理委员会证监许可[2014]978 号文核准，本公司非公开发行股票 37,795,800 股，每股面值 1 元，注册资本变更为人民币 35,809.58 万元，上述变更业经江苏公证天业会计师事务所（特殊普通合伙）苏公 W[2014]B119 号验资报告验证确认。

(2). 公司的注册地、组织形式、组织架构和总部地址

本公司的注册地及总部地址：江苏省无锡市玉祁工业园

本公司的组织形式：股份有限公司

本公司组织架构



(3). 公司的业务性质和主要经营活动

本公司所属行业为金属制品业，主要经营范围：钢材轧制；石油钻杆及配套接头、回转支承的制造、加工、销售；金属材料、建筑用材料、五金交电、通用机械的销售；镀锌加工业务及各种管道和管件的防腐处理；化工石油工程、市政公用工程施工（凭有效资质证书经营）；金属压力容器自营（凭有效资质证书经营）、石油钻采专用设备、铸钢件的开发、制造、销售；自营和代理各类商品及技术的进出口业务（国家限定企业经营或禁止进出口的商品和技术除外）。

(4). 财务报告的批准报出者和报出日期

本公司财务报告由本公司董事会批准于 2015 年 3 月 26 日报出。

2. 合并财务报表范围

本公司 2014 年度合并财务报表范围内子公司如下：

子公司名称	持股比例 (%)	表决权比例 (%)	注册资本(万元)	经营范围
无锡玉龙精密钢管有限公司	100	100	USD800	金属加工
无锡中油玉龙防腐有限公司	52	52	RMB1,918	金属防腐
伊犁玉龙钢管有限公司	100	100	RMB15,000	金属加工
香港嘉仁实业发展有限公司	100	100	HK1	投资
四川玉龙钢管有限公司	100	100	RMB5,000	金属加工

本期合并财务报表范围未发生变化，详见合并范围的变更、在其他主体中的权益附注。

四、财务报表的编制基础

1. 编制基础

本公司财务报表以持续经营假设为基础，根据实际发生的交易和事项，按照财政部发布的《企业会计准则——基本准则》、于 2006 年 2 月 15 日及其后颁布和修订的 41 项具体会计准则、企业会计准则应用指南、企业会计准则解释及其他相关规定（以下合称“企业会计准则”），以及中国证券监督管理委员会《公开发行证券的公司信息披露编报规则第 15 号——财务报告的一般规定》（2014 年修订）的披露规定编制。

根据企业会计准则的相关规定，本公司会计核算以权责发生制为基础。除某些金融工具外，本财务报表均以历史成本为计量基础。资产如果发生减值，则按照相关规定计提相应的减值准备。

2. 持续经营

本公司自本报告期末起 12 个月具备持续经营能力，无影响持续经营能力的重大事项。

五、重要会计政策及会计估计

1. 遵循企业会计准则的声明

本公司编制的财务报表符合企业会计准则的要求，真实、完整地反映了本公司的财务状况、经营成果和现金流量等财务信息。

2. 会计期间

本公司的会计期间分为年度和中期，会计年度自公历 1 月 1 日起至 12 月 31 日，中期包括月度、季度和半年度。

3. 营业周期

本公司以一年（12 个月）作为正常营业周期。

4. 记账本位币

本公司以人民币为记账本位币。

5. 同一控制下和非同一控制下企业合并的会计处理方法

1) 同一控制下的企业合并：

合并方在企业合并中取得的资产和负债，按照合并日被合并方资产与负债在最终控制方合并财务报表中的账面价值计量；根据合并后享有被合并方所有者权益在最终控制方合并财务报表中的账面价值的份额作为个别财务报表中长期股权投资的初始投资成本。长期股权投资的初始投资成本与支付合并对价（包括支付的现金、转让的非现金资产、所发生或承担的债务账面价值或发行股份的面值总额）之间的差额，调整资本公积；资本公积不足冲减的，调整留存收益。

2) 非同一控制下的企业合并

一次交换交易实现的企业合并，合并成本为购买方在购买日为取得对被购买方的控制权而付出的资产、发生或承担的负债以及发行的权益性证券的公允价值。

通过多次交易分步实现非同一控制下企业合并的，区分个别财务报表和合并财务报表进行相关会计处理：

(1) 在个别财务报表中，以购买日之前所持被购买方的股权投资的账面价值与购买日新增投资成本之和，作为该项投资的初始投资成本；购买日之前持有的被购买方的股权涉及其他综合收益的，在处置该项投资时将与其相关的其他综合收益转入当期投资收益。

(2) 在合并财务报表中，对于购买日之前持有的被购买方的股权，按照该股权在购买日的公允价值进行重新计量，公允价值与其账面价值的差额计入当期投资收益；购买日之前持有的被购买方的股权涉及其他综合收益的，与其相关的其他综合收益转为购买日所属当期投资收益。

购买方为进行企业合并发生的审计、法律服务、评估咨询等中介费用以及其他相关管理费用，于发生时计入当期损益；购买方作为合并对价发行的权益性证券或债务性证券的交易费用，计入权益性证券或债务性证券的初始确认金额。

企业合并成本与合并中取得的被购买方可辨认净资产公允价值份额之间差额的处理：

(1) 本公司对合并成本大于合并中取得的被购买方可辨认净资产公允价值份额的差额，确认为商誉。本公司对初始确认后的商誉不进行摊销，在资产负债表日进行减值测试，商誉以其成本扣除累计减值准备后的金额计量。

(2) 本公司对合并成本小于合并中取得的被购买方可辨认净资产公允价值份额的差额，按照下列规定处理：

①对取得的被购买方各项可辨认资产、负债及或有负债的公允价值以及合并成本的计量进行复核；

②经复核后合并成本仍小于合并中取得的被购买方可辨认净资产公允价值份额的，其差额计入当期损益。

本公司在购买日对合并成本在取得的可辨认资产和负债之间进行分配。

(1) 本公司在企业合并中取得的被购买方除无形资产以外的其他各项资产(不仅限于被购买方原已确认的资产)，其所带来的未来经济利益预期能够流入公司且公允价值能够可靠计量的，单独确认并按公允价值计量。

(2) 本公司在企业合并中取得的被购买方的无形资产，其公允价值能够可靠计量的，单独确认并按公允价值计量。

(3) 本公司在企业合并中取得的被购买方除或有负债以外的其他各项负债，履行有关的义务预期会导致经济利益流出公司且公允价值能够可靠计量的，单独确认并按公允价值计量。

(4) 本公司在企业合并中取得的被购买方的或有负债，其公允价值能够可靠计量的，单独确认为负债并按公允价值计量。

(5) 本公司在对企业合并成本进行分配、确认合并中取得可辨认资产和负债时，不予考虑被购买方在企业合并之前已经确认的商誉和递延所得税项目。

6. 合并财务报表的编制方法

1) 合并范围的认定

本公司合并财务报表的合并范围以控制为基础确定，所有能控制的子公司均纳入合并财务报表的合并范围。

2) 控制的依据

投资方拥有对被投资方的权力，通过参与被投资方的相关活动而享有可变回报，并且有能力运用对被投资方的权力影响其回报金额，视为投资方控制被投资方。相关活动，系为对被投资方的回报产生重大影响的活动。

3) 合并程序

本公司编制合并财务报表，将整个企业集团视为一个会计主体，依据相关企业会计准则的确认、计量和列报要求，按照统一的会计政策，反映本企业集团整体财务状况、经营成果和现金流量。

所有纳入合并财务报表合并范围的子公司所采用的会计政策、会计期间与公司一致，如子公司采用的会计政策、会计期间与公司不一致的，在编制合并财务报表时，按照本公司的会计政策、会计期间进行必要的调整。

合并财务报表以本公司及其子公司的财务报表为基础，根据其他有关资料，按照权益法调整对子公司的长期股权投资后，抵销本公司与子公司、子公司相互之间发生的内部交易对合并财务报表的影响。子公司的所有者权益中不属于本公司所拥有的部分作为少数股东权益在合并财务报表中所有者权益项下单独列示。

对于非同一控制下企业合并取得的子公司，以购买日可辨认净资产公允价值为基础对其财务报表进行调整。对于同一控制下企业合并取得的子公司，以其资产、负债（包括最终控制方收购该子公司而形成的商誉）在最终控制方财务报表中的账面价值为基础对其财务报表进行调整。

（1）增加子公司或业务

在报告期内，若因同一控制下企业合并增加子公司或业务的，则调整合并资产负债表的期初数；将子公司或业务合并当期期初至报告期末的收入、费用、利润纳入合并利润表；将子公司或业务合并当期期初至报告期末的现金流量纳入合并现金流量表，同时对比较报表的相关项目进行调整，视同合并后的报告主体自最终控制方开始控制时点起一直存在。

因追加投资等原因能够对同一控制下的被投资方实施控制的，视同参与合并的各方在最终控制方开始控制时即以目前的状态存在进行调整。在取得被合并方控制权之前持有的股权投资，在

取得原股权之日与合并方和被合并方同处于同一控制之日孰晚日起至合并日之间已确认有关损益、其他综合收益以及其他净资产变动，分别冲减比较报表期间的期初留存收益或当期损益。

在报告期内，若因非同一控制下企业合并增加子公司或业务的，则不调整合并资产负债表期初数；将该子公司或业务自购买日至报告期末的收入、费用、利润纳入合并利润表；该子公司或业务自购买日至报告期末的现金流量纳入合并现金流量表。

因追加投资等原因能够对非同一控制下的被投资方实施控制的，对于购买日之前持有的被购买方的股权，本公司按照该股权在购买日的公允价值进行重新计量，公允价值与其账面价值的差额计入当期投资收益。购买日之前持有的被购买方的股权涉及权益法核算下的其他综合收益以及除净损益、其他综合收益和利润分配之外的其他所有者权益变动的，与其相关的其他综合收益、其他所有者权益变动转为购买日所属当期投资收益，由于被投资方重新计量设定受益计划净负债或净资产变动而产生的其他综合收益除外。

（2）处置子公司或业务

①一般处理方法

在报告期内，本公司处置子公司或业务，则该子公司或业务期初至处置日的收入、费用、利润纳入合并利润表；该子公司或业务期初至处置日的现金流量纳入合并现金流量表。

因处置部分股权投资或其他原因丧失了对被投资方控制权时，对于处置后的剩余股权投资，本公司按照其在丧失控制权日的公允价值进行重新计量。处置股权取得的对价与剩余股权公允价值之和，减去按原持股比例计算应享有原有子公司自购买日或合并日开始持续计算的净资产的份额与商誉之和的差额，计入丧失控制权当期的投资收益。与原有子公司股权投资相关的其他综合收益或除净损益、其他综合收益及利润分配之外的其他所有者权益变动，在丧失控制权时转为当期投资收益，由于被投资方重新计量设定受益计划净负债或净资产变动而产生的其他综合收益除外。

②分步处置子公司

通过多次交易分步处置对子公司股权投资直至丧失控制权的，处置对子公司股权投资的各项交易的条款、条件以及经济影响符合以下一种或多种情况，通常表明应将多次交易事项作为一揽子交易进行会计处理：

- a. 这些交易是同时或者在考虑了彼此影响的情况下订立的；
- b. 这些交易整体才能达成一项完整的商业结果；

- c. 一项交易的发生取决于其他至少一项交易的发生；
- d. 一项交易单独看是不经济的，但是和其他交易一并考虑时是经济的。

处置对子公司股权投资直至丧失控制权的各项交易属于一揽子交易的，本公司将各项交易作为一项处置子公司并丧失控制权的交易进行会计处理；但是在丧失控制权之前每一次处置价款与处置投资对应的享有该子公司净资产份额的差额，在合并财务报表中确认为其他综合收益，在丧失控制权时一并转入丧失控制权当期的损益。

处置对子公司股权投资直至丧失控制权的各项交易不属于一揽子交易的，在丧失控制权之前，按不丧失控制权的情况下部分处置对子公司的股权投资的相关政策进行会计处理；在丧失控制权时，按处置子公司一般处理方法进行会计处理。

(3) 购买子公司少数股权

本公司因购买少数股权新取得的长期股权投资与按照新增持股比例计算应享有子公司自购买日（或合并日）开始持续计算的净资产份额之间的差额，调整合并资产负债表中的资本公积中的股本溢价，资本公积中的股本溢价不足冲减的，调整留存收益。

(4) 不丧失控制权的情况下部分处置对子公司的股权投资

在不丧失控制权的情况下因部分处置对子公司的长期股权投资而取得的处置价款与处置长期股权投资相对应享有子公司自购买日或合并日开始持续计算的净资产份额之间的差额，调整合并资产负债表中的资本公积中的股本溢价，资本公积中的股本溢价不足冲减的，调整留存收益。

7. 合营安排分类及共同经营会计处理方法

本公司根据其在合营安排中享有的权利和承担的义务将合营安排分为共同经营和合营企业。

本公司确认其与共同经营中利益份额相关的下列项目，并按照相关企业会计准则的规定进行会计处理：

- (1) 确认单独所持有的资产，以及按其份额确认共同持有的资产；
- (2) 确认单独所承担的负债，以及按其份额确认共同承担的负债；
- (3) 确认出售其享有的共同经营产出份额所产生的收入；
- (4) 按其份额确认共同经营因出售产出所产生的收入；
- (5) 确认单独所发生的费用，以及按其份额确认共同经营发生的费用。

8. 现金及现金等价物的确定标准

现金等价物是指企业持有的期限短（一般指从购买日起三个月内到期）、流动性强、易于转换为已知金额现金、价值变动风险很小的投资。

9. 外币业务和外币报表折算

1) 外币业务

对发生的外币交易，以交易发生日中国人民银行公布的市场汇率中间价折算为记账本位币记账。其中，对发生的外币兑换或涉及外币兑换的交易，按照交易实际采用的汇率进行折算。

资产负债表日，将外币货币性资产和负债账户余额，按资产负债表日中国人民银行公布的市场汇率中间价折算为记账本位币金额。按照资产负债表日折算汇率折算的记账本位币金额与原账面记账本位币金额的差额，作为汇兑损益处理。其中，与购建固定资产有关的外币借款产生的汇兑损益，按借款费用资本化的原则处理；属开办期间发生的汇兑损益计入开办费；其余计入当期的财务费用。

资产负债表日，对以历史成本计量的外币非货币项目，仍按交易发生日中国人民银行公布的市场汇率中间价折算，不改变其原记账本位币金额；对以公允价值计量的外币非货币性项目，按公允价值确定日中国人民银行公布的市场汇率中间价折算，由此产生的汇兑损益作为公允价值变动损益，计入当期损益。

2) 外币报表折算

资产负债表中的资产和负债项目，采用资产负债表日的即期汇率折算；所有者权益项目除“未分配利润”项目外，其他项目采用发生时的即期汇率折算。

利润表中的收入和费用项目，采用交易发生期间的平均汇率折算。

按照上述折算产生的外币财务报表折算差额，确认为其他综合收益并在资产负债表中所有者权益项目下单独列示。处置境外经营时，将与该境外经营相关的其他综合收益转入处置当期损益，部分处置的按处置比例计算。

外币现金流量以及境外子公司的现金流量，采用现金流量发生当期平均汇率折算。汇率变动对现金的影响额作为调节项目，在现金流量表中单独列报。

10. 金融工具

1) 金融资产的确认

公司成为金融工具合同的一方时，确认一项金融资产或金融负债。

2) 金融资产和金融负债的终止确认：

金融资产满足下列条件之一的，终止确认：

(1) 收取该金融资产现金流量的合同权利终止；

(2) 该金融资产已转移，且符合《企业会计准则第 23 号—金融资产转移》规定的金融资产终止确认条件。

金融负债的现时义务全部或部分已经解除的，才能终止确认该金融负债或其一部分。

3) 金融资产和金融负债的分类、确认和计量

公司取得金融资产或承担的金融负债分以下类别进行计量：

(1) 以公允价值计量且其变动计入当期损益的金融资产或金融负债

公司在持有公允价值计量且其变动计入当期损益的金融资产期间取得的利息或现金股利，确认为投资收益。资产负债表日，将以公允价值计量且其变动计入当期损益的金融资产或金融负债的公允价值变动计入当期损益；处置该金融资产或金融负债时，其公允价值与初始入账金额之间的差额确认为投资收益，同时调整公允价值变动损益。

(2) 持有至到期投资

持有至到期投资按照取得时的公允价值和相关交易费用之和作为初始确认金额。支付的价款中包含的已到付息期但尚未领取的债券利息，单独确认为应收项目。

持有至到期投资在持有期间按照摊余成本和实际利率计算确认利息收入，计入投资收益。实际利率在取得持有至到期投资时确定，在该持有至到期投资预期存续期间或适用的更短期间内保持不变。实际利率与票面利率差别较小的，也可按票面利率计算利息收入，计入投资收益。

处置持有至到期投资时，将所取得的价款与该投资账面价值之间的差额计入投资收益。

(3) 应收款项

公司对外销售商品或提供劳务形成的应收债权，按从购货方应收的合同或协议价款作为初始确认金额。

公司收回或处置应收款项时，将取得的价款与该应收款项账面价值之间的差额计入当期损益。

(4) 可供出售金额资产

可供出售金融资产按取得该金融资产的公允价值和相关交易费用之和作为初始确认金额。支付的价款中包含的已到付息期但尚未领取的债券利息或已宣告但尚未发放的现金股利，单独确认为应收项目。

可供出售金额资产持有期间取得的利息或现金股利，计入投资收益。资产负债表日，可供出售金融资产以公允价值计量，且公允价值变动确认为其他综合收益。

处置可供出售金融资产时，将取得的价款与该金融资产账面价值之间的差额计入投资收益，同时将原直接计入其他综合收益的公允价值变动累计额对应处置部分的金额转出，计入投资收益。

(5) 其他金融负债

其他金融负债按其公允价值和相关交易费用之和作为初始确认金额。其他金融负债采用摊余成本进行后续计量。

4) 主要金融资产或金融负债公允价值的确认方法

(1) 存在活跃市场的金融资产或金融负债，活跃市场中的报价用于确认其公允价值。

(2) 金融工具不存在活跃市场的，采用估值技术确定其公允价值。

(3) 初始取得或源生的金融资产或承担的金融负债，以市场交易价格作为确定其公允价值的基础。

5) 金融资产（不含应收款项）减值准备计提

金融资产减值准备的确认标准：公司在资产负债表日对以公允价值计量且其变动计入当期损益的金融资产以外的金融资产的账面价值进行检查，有客观证据表明该金融资产发生减值的，计提减值准备。

金融资产减值准备的计提方法：

以摊余成本计量的金融资产减值准备，按该金融资产预计未来现金流量现值低于其账面价值的差额计提金融资产减值准备。

可供出售金融资产的减值准备：

期末如果可供出售金融资产的公允价值发生严重下降，或在综合考虑各种相关因素后，预期这种下降趋势属于非暂时性的，就认定其已发生减值，将原直接计入所有者权益的公允价值下降形成的累计损失一并转出，确认减值损失。对于已确认减值损失的可供出售债务工具，在随后的会计期间公允价值已上升且客观上与确认原减值损失确认后发生的事项有关的，原确认的减值损失予以转回，计入当期损益。

可供出售权益工具投资发生的减值损失，不得通过损益转回。

本公司对可供出售权益工具投资的公允价值下跌“严重”的标准为：一般而言，对于在流动性良好的市场上交易活跃的权益性投资，超过 50%的跌幅则认为属于严重下跌。

本公司对可供出售权益工具投资的公允价值下跌“非暂时性”的标准为：一般而言，如果连续下跌时间超过 6 个月，则认为属于“非暂时性下跌”。

6) 金融资产转移的确认：本公司在下列情况下将金融资产所有权上几乎所有的风险和报酬转移给转入方时，确认金融资产的转移，终止确认该金融资产。

(1) 公司以不附追索权方式出售金融资产；

(2) 将金融资产出售，同时与买入方签订协议，在约定期限结束时按当日该金融资产的公允价值回购；

(3) 将金融资产出售，同时与买入方签订看跌期权合约，但从合约条款判断，该看跌期权是一项重大价外期权；

7) 金融资产转移的计量：

(1) 金融资产整体转移的计量：按照所转移金融资产的账面价值与收到的对价及直接计入所有者权益的公允价值变动累计额的差额确认计入当期损益；

(2) 金融资产部分转移的计量：金融资产部分转移，应将所转移金融资产整体的账面价值，在终止确认部分和未终止确认部分之间，按照各自的相对公允价值进行分摊，并按终止确认部分的账面价值与终止部分收到的对价和直接计入所有者权益的公允价值变动累计额中对应终止确认部分的金额，按照金融资产终止确认部分和未终止确认部分的相对公允价值，对该累计额进行分摊后确定。

11. 应收款项

(1). 单项金额重大并单独计提坏账准备的应收款项

单项金额重大的判断依据或金额标准	单项金额前五名或期末单项金额占应收款项总额 5%的应收款项
单项金额重大并单独计提坏账准备的计提方法	单独进行减值测试，根据其未来现金流量现值低于其账面价值的差额计提坏账准备。

(2). 按信用风险特征组合计提坏账准备的应收款项：

按信用风险特征组合计提坏账准备的计提方法（账龄分析法、余额百分比法、其他方法）	
无信用风险组合	主要包括增值税出口退税款和合并范围内应收关联方款项等可以确定收回的应收款项。如无客观证据表明其发生了减值的，不计提坏账准备。
正常信用风险组合	<p>主要包括除上述无信用风险组合的应收款项外，无客观证据表明客户财务状况和履约能力严重恶化的应收款项。采用账龄分析法计提坏账准备。</p> <p>对于单项金额不重大的应收款项，以及单项金额重大经单独测试后未发生减值的应收款项并入正常信用风险组合，根据以前年度与之相同或相类似的、具有类似信用风险特征的应收款项组合的实际</p>

	损失率为基础，结合现时情况确定应计提的坏账准备。
--	--------------------------

组合中，采用账龄分析法计提坏账准备的

适用 不适用

账龄	应收账款计提比例 (%)	其他应收款计提比例 (%)
1 年以内 (含 1 年)	5	5
其中：1 年以内分项，可添加行		
1—2 年	10	10
2—3 年	20	20
3 年以上	80	80

组合中，采用余额百分比法计提坏账准备的

适用 不适用

组合中，采用其他方法计提坏账准备的

适用 不适用

(3). 单项金额不重大但单独计提坏账准备的应收款项：

单项计提坏账准备的理由	应收款项的未来现金流量现值与以账龄为信用风险特征的应收款项组合的未来现金流量现值存在显著差异
坏账准备的计提方法	单独进行减值测试，根据其未来现金流量现值低于其账面价值的差额计提坏账准备。

12. 存货

1) 存货分类：存货是指在生产经营过程中为销售或耗用而储备的原材料、在产品、产成品等。

2) 存货的盘存制度为永续盘存制。

3) 存货的计价及摊销：

A、原材料及辅助材料按实际成本计价，按加权平均法结转材料成本；

B、在产品按实际成本计价，结转时按实际发生成本转入产成品；

C、产成品按实际成本计价，按加权平均法结转营业成本；

D、低值易耗品采用领用时一次摊销的方法；

4) 存货跌价准备：期末存货按成本与可变现净值孰低计价，在对存货进行全面盘点的基础上，对遭受毁损、全部或部分陈旧过时、销售价格低于成本等情况的存货，预计其成本不可收回的部分，提取存货跌价准备。提取时按单个存货项目的成本高于其可变现净值部分计提并计入当期损益。可变现净值是指在日常活动中，以存货的估计售价减去至完工时估计将要发生的成本、估计的销售费用以及相关税费后的金额。已计提跌价准备的存货价值得以恢复的，按恢复增加的数额（其增加数以原计提的金额有限）调整存货跌价准备及当期收益。

13. 长期股权投资

长期股权投资是指本公司对被投资单位具有控制、共同控制或重大影响的长期股权投资。本公司对被投资单位不具有控制、共同控制或重大影响的长期股权投资，作为可供出售金融资产或以公允价值计量且其变动计入当期损益的金融资产核算，其会计政策详见金融工具附注。

1) 长期股权投资初始投资成本的确定

(1) 企业合并形成的长期股权投资，其初始投资成本的确认详见同一控制下和非同一控制下企业合并的会计处理方法附注。

(2) 除企业合并形成的长期股权投资以外，其他方式取得的长期股权投资，按照下列规定确定其投资成本：

通过支付现金或发行权益性证券等方式取得的长期股权投资，以其公允价值作为投资成本。

投资者投入的长期股权投资，按照投资各方在投资合同或协议中约定的价值作为其投资成本，但投资合同或协议中约定价值不公允的，按照取得该项投资的公允价值作为其投资成本。

通过债务重组方式取得的长期股权投资，以债权转为股权所享有股权的公允价值作为其投资成本。

通过非货币性资产交换方式取得的长期股权投资，在非货币性资产交换具有商业实质和换入资产或换出资产的公允价值能够可靠计量的情况下，以换出资产的公允价值为基础确定其投资成本，除非有确凿证据表明换入资产的公允价值更加可靠；不满足上述条件的，以换出资产的账面价值和应支付的相关税费作为换入长期股权投资的投资成本。

发生的与取得长期股权投资直接相关的费用、税金及其他必要支出，计入长期股权投资的投资成本。

无论以何种方式取得长期股权投资，实际支付的价款或对价中包含的已宣告但尚未发放的现金股利或利润，作为应收股利单独核算，不构成长期股权投资的成本。

2) 长期股权投资的后续计量及损益确认方法

(1) 采用成本法核算的长期股权投资

对被投资单位能够实施控制的长期股权投资，即对子公司投资，采用成本法核算。在个别财务报表中按照成本法确定的金额列示，在编制合并财务报表时按权益法调整后进行合并。

采用成本法核算的长期股权投资，除取得投资时实际支付的价款或对价中包含的已宣告但尚未发放的现金股利或利润外，不分是否属于投资前和投资后被投资单位实现的净利润，均按照应享有被投资单位宣告发放的现金股利或利润确认投资收益。

(2) 采用权益法核算的长期股权投资

本公司对被投资单位具有共同控制或重大影响的长期股权投资，采用权益法核算。

采用权益法核算的长期股权投资，对于投资成本大于投资时应享有被投资单位可辨认净资产公允价值份额的，不调整长期股权投资的投资成本；投资成本小于投资时应享有被投资单位可辨认净资产公允价值份额的，其差额计入当期损益，同时调整长期股权投资的投资成本。

取得长期股权投资后，本公司按照应享有或应分担的被投资单位实现的净损益和其他综合收益的份额，确认投资损益和其他综合收益并调整长期股权投资的账面价值。在确认应享有或应分担被投资单位的净损益时，在被投资单位账面净损益的基础上经过适当调整后计算确定。但是，对无法合理确定取得投资时被投资单位各项可辨认资产公允价值的、投资时被投资单位可辨认资产的公允价值与其账面价值之间的差额较小的或是其他原因导致无法取得被投资单位有关资料的，直接以被投资单位的账面净损益为基础计算确认投资损益。按照被投资单位宣告分派的现金股利或利润计算应分得的部分，相应减少长期股权投资的账面价值。

在确认由联营企业及合营企业投资产生的投资收益时，对公司与联营企业及合营企业之间发生的未实现内部交易收益按照持股比例计算归属于公司的部分予以抵销，并在此基础上确认投资损益。与被投资单位发生的内部交易损失属于资产减值损失的，全额予以确认。对于纳入合并范围的子公司与其联营企业及合营企业之间发生的未实现内部交易损益，也按照上述原则进行抵销，并在此基础上确认投资损益。

在确认应分担被投资单位发生的净亏损时，按照下列顺序进行处理：首先冲减长期股权投资的账面价值；如果长期股权投资的账面价值不足以冲减的，则以其他实质上构成对被投资单位净投资的长期权益的账面价值为限继续确认投资损失，冲减长期应收款的账面价值；经过上述处理，按照投资或协议约定公司仍承担额外损失义务的，按照预计承担的义务确认预计负债，计入当期投资损失。被投资单位以后期间实现盈利的，本公司扣除未确认的亏损分担额后，按照与上述相反的顺序处理，减记已确认预计负债的账面金额、恢复其他实质上构成对被投资单位净投资的长期权益和长期股权投资的账面价值，同时确认投资收益。

对于被投资单位除净损益以外所有者权益的其他变动，在持股比例不变的情况下，按照应享有或应分担的份额调整长期股权投资的账面价值并计入资本公积(其他资本公积)。

3) 确定对被投资单位具有共同控制、重大影响的依据

(1) 确定对被投资单位具有共同控制的依据

共同控制，是指按照相关约定对某项安排所共有的控制，并且该安排的相关活动必须经过分享控制权的参与方一致同意后才能决策。某项安排的相关活动通常包括商品或劳务的销售和购买、金融资产的管理、资产的购买和处置、研究开发活动以及融资活动等。合营企业，是仅对某项安

排的净资产享有权利的合营安排。合营方享有某项安排相关资产且承担相关债务的合营安排是共同经营，而不是合营企业。

(2) 确定对被投资单位具有重大影响的依据

重大影响，是指对被投资单位的财务和经营政策有参与决策的权力，但并不能够控制或者与其他方一起共同控制这些政策的制定。能够对被投资单位施加重大影响的，被投资单位为其联营企业。

4) 长期股权投资减值测试方法及减值准备计提方法

长期投资减值测试方法和减值准备计提方法详见长期资产减值附注。

14. 固定资产

(1). 确认条件

固定资产确认：固定资产指为生产商品、提供劳务、出租或经营管理而持有的使用寿命超过一年的房屋建筑物、机器设备、运输工具及其他与经营有关的工器具等。与该固定资产有关的经济利益很可能流入企业，以及该固定资产的成本能够可靠地计量时予以确认固定资产。

固定资产计价：固定资产按成本进行初始计量。

购买固定资产的价款超过正常信用条件延期支付，实质上具有融资性质的，固定资产的成本以购买价款的现值为基础确定。实际支付的价款与购买价款的现值之间的差额，除应予资本化的以外，在信用期间内计入当期损益。

固定资产后续计量：对所有固定资产计提折旧，已提足折旧仍继续使用的固定资产除外。

根据固定资产的性质和使用情况，确定固定资产的使用寿命和预计净残值。

(2). 折旧方法

类别	折旧方法	折旧年限(年)	残值率(%)	年折旧率(%)
房屋建筑物	直线法	20	5-10	4.50-4.75
机器设备	直线法	10	5-10	9-9.50
电子设备	直线法	5	5-10	18-19
运输设备	直线法	5	5-10	18-19
其他设备	直线法	5	5-10	18-19

(3). 融资租入固定资产的认定依据、计价和折旧方法

公司与租赁方所签订的租赁协议条款中规定了下列条件之一的，确认为融资租入资产：①租赁期满后租赁资产的所有权归属于本公司；②公司具有购买资产的选择权，购买价款远低于行使选择权时该资产的公允价值；③租赁期占所租赁资产使用寿命的大部分；④租赁开始日的最低租

赁付款额现值，与该资产的公允价值不存在较大的差异；⑤租赁资产性质特殊，如果不作较大改造，只有本公司才能使用。

公司在承租开始日，将租赁资产公允价值与最低租赁付款额现值两者中较低者作为租入资产的入账价值，将最低租赁付款额作为长期应付款的入账价值，其差额作为未确认的融资费用。

15. 在建工程

在建工程指兴建中的厂房、设备及其他设施，由建造该项资产达到预定可使用状态前所发生的必要支出构成。自行建造的包括材料成本、直接人工、直接机械施工费以及间接费用，出包工程建筑工程支出、安装工程支出以及需要分摊计入的各项待摊支出。符合资本化条件的借款费用按照《企业会计准则第 17 号—借款费用》的有关规定进行处理。

所建造的固定资产达到预定可使用状态时的在建工程，在达到预定状态时结转固定资产，未办理竣工决算的，按照估计价值确定其成本并计提折旧，待办理竣工决算手续后再按实际成本调整原来的暂估价值，但不调整原已计提的折旧。

在建工程的减值测试方法和减值准备计提方法详见长期资产减值附注。

16. 借款费用

1) 本公司发生的借款费用包括借款的利息、折价或溢价的摊销、辅助费用以及因外币借款而发生的汇兑差额等。

2) 本公司发生的借款费用，可直接归属于符合资本化条件的资产的购建或者生产的，予以资本化，计入相关资产成本；其他借款费用，在发生时根据其发生额确认为费用，计入当期损益。

3) 当资产支出已经发生、借款费用已经发生且为使资产达到预定可使用或者可销售状态所必要的购建或者生产活动已经开始时，开始借款费用资本化。符合资本化条件的资产在购建或者生产过程中发生非正常中断、且中断时间连续超过 3 个月的，暂停借款费用的资本化。当所购建的资产达到预定可使用状态时，停止借款费用的资本化，以后发生的借款费用于发生当期确认为损益。

4) 每一会计期间资本化金额按至当期末购建资产累计支出加权平均数和资本化率计算确定。为购建或者生产符合资本化条件的资产而借入的专门借款所发生的应予资本化的利息费用，其资本化金额为专门借款实际发生的利息费用减去尚未动用的借款资金存入银行取得的利息收入或进行暂时性投资取得的投资收益后的金额；为购建或者生产符合资本化条件的资产而占用了一般借

款的，其资本化金额根据累计资产支出超过专门借款部分的资产支出加权平均数乘以所占用一般借款的资本化率即一般借款的加权平均利率计算一般借款应予资本化的利息金额。

17. 无形资产

(1). 计价方法、使用寿命、减值测试

1) 无形资产的计价：

无形资产按照成本进行初始计量：

(1) 外购的无形资产成本，包括购买价款、相关税费以及直接归属于使该资产达到预定用途所发生的其他支出。

(2) 自行开发的无形资产，其成本包括满足资产确认条件并同时满足下列条件后达到预定用途前所发生的支出总额，但不包括前期已经费用化的支出。

① 完成该无形资产以使其能够使用或出售在技术上具有可行性；

② 具有完成该无形资产并使用或出售的意图；

③ 无形资产产生经济利益的方式，包括能够证明运用该无形资产生产的产品存在市场或无形资产自身存在市场，无形资产将在内部使用的，证明其有用性；

④ 有足够的技术、财务资源和其他资源支持，以完成该无形资产的开发，并有能力使用或出售该无形资产；

⑤ 归属于该无形资产开发阶段的支出能够可靠地计量。

(3) 投资者投入无形资产的成本，按照投资合同或协议约定的价值确定。

(4) 非货币性资产交换、债务重组、政府补助和企业合并取得的无形资产的成本，分别按照《企业会计准则第 7 号—非货币性资产交换》、《企业会计准则第 12 号—债务重组》、《企业会计准则第 16 号—政府补助》和《企业会计准则第 20 号—企业合并》确定。

2) 无形资产摊销

(1) 使用寿命有限的无形资产自可供使用时起在使用寿命内采用直线法平均摊销，计入当期损益，公司至少于每年年度终了，对使用寿命有限的无形资产的使用寿命及摊销方法进行复核，发现使用寿命及摊销方法与以前估计不同的，改变摊销年限和摊销方法。

(2) 使用寿命不确定的无形资产不摊销，但在每个会计期间对使用寿命不确定的无形资产的使用寿命进行复核，如果有证据表明无形资产的使用寿命是有限的，估计其使用寿命并按上述(1)方法进行摊销。

(3) 本公司土地使用权按剩余使用年限摊销。

3) 无形资产的减值测试方法和减值准备计提方法详见长期资产减值附注。

18. 长期资产减值

对于固定资产、在建工程、使用寿命有限的无形资产、以成本模式计量的投资性房地产及对子公司、合营企业、联营企业的长期股权投资等非流动非金融资产，本公司于资产负债表日判断是否存在减值迹象。如存在减值迹象的，则估计其可收回金额，进行减值测试。商誉、使用寿命不确定的无形资产和尚未达到可使用状态的无形资产，无论是否存在减值迹象，每年均进行减值测试。减值测试结果表明资产的可收回金额低于其账面价值的，按其差额计提减值准备并计入减值损失。可收回金额为资产的公允价值减去处置费用后的净额与资产预计未来现金流量的现值两者之间的较高者。资产的公允价值根据公平交易中销售协议价格确定；不存在销售协议但存在资产活跃市场的，公允价值按照该资产的买方出价确定；不存在销售协议和资产活跃市场的，则以可获取的最佳信息为基础估计资产的公允价值。处置费用包括与资产处置有关的法律费用、相关税费、搬运费以及为使资产达到可销售状态所发生的直接费用。资产预计未来现金流量的现值，按照资产在持续使用过程中和最终处置时所产生的预计未来现金流量，选择恰当的折现率对其进行折现后的金额加以确定。资产减值准备按单项资产为基础计算并确认，如果难以对单项资产的可收回金额进行估计的，以该资产所属的资产组确定资产组的可收回金额。资产组是能够独立产生现金流入的最小资产组合。

在财务报表中单独列示的商誉，在进行减值测试时，将商誉的账面价值分摊至预期从企业合并的协同效应中受益的资产组或资产组组合。测试结果表明包含分摊的商誉的资产组或资产组组合的可收回金额低于其账面价值的，确认相应的减值损失。减值损失金额先抵减分摊至该资产组或资产组组合的商誉的账面价值，再根据资产组或资产组组合中除商誉以外的其他各项资产的账面价值所占比重，按比例抵减其他各项资产的账面价值。

上述资产减值损失一经确认，以后期间不予转回价值得以恢复的部分。

19. 长期待摊费用

本公司发生的长期待摊费用按实际成本计价，并按预计受益期限平均摊销，对不能使以后会计期间受益的长期待摊费用项目，在确定时将该项目的摊余价值全部计入当期损益。

20. 职工薪酬

(1)、短期薪酬的会计处理方法

短期薪酬，是指本公司预期在职工提供相关服务的年度报告期间结束后十二个月内将全部予以支付的职工薪酬，因解除与职工的劳动关系给予的补偿除外。

短期薪酬具体包括：职工工资、奖金、津贴和补贴，职工福利费，医疗保险费、工伤保险费和生育保险费等社会保险费，住房公积金，工会经费和职工教育经费，短期带薪缺勤，短期利润分享计划，非货币性福利以及其他短期薪酬。

本公司在职工为其提供服务的会计期间，将实际发生的短期薪酬确认为负债，并计入当期损益或相关资产成本。

(2)、离职后福利的会计处理方法

离职后福利计划分类为设定提存计划和设定受益计划。

本公司参与的设定提存计划是按照有关规定为职工缴纳的基本养老保险费、失业保险费、企业年金缴费等。公司根据在资产负债表日为换取职工在会计期间提供的服务而应缴存的金额，确认为职工薪酬负债，并计入当期损益或相关资产成本。

(3)、辞退福利的会计处理方法

辞退福利，是指本公司在职工劳动合同到期之前解除与职工的劳动关系，或者为鼓励职工自愿接受裁减而给予职工的补偿。在下列两者孰早日确认辞退福利产生的职工薪酬负债，并计入当期损益：

(1) 企业不能单方面撤回因解除劳动关系计划或裁减建议所提供的辞退福利时。

(2) 企业确认与涉及支付辞退福利的重组相关的成本或费用时。

(4)、其他长期职工福利的会计处理方法

其他长期职工福利，是指除短期薪酬、离职后福利和辞退福利之外的职工薪酬。

在报告期末，本公司将其他长期职工福利产生的职工薪酬成本确认为下列组成部分：

(1) 服务成本。

(2) 其他长期职工福利净负债或净资产的利息净额。

(3) 重新计量其他长期职工福利净负债或净资产所产生的变动。

为简化相关会计处理，上述项目的总净额计入当期损益或相关资产成本。

21. 预计负债

发生与或有事项相关的义务并同时符合以下条件时，在资产负债表中确认为预计负债：

(1) 该义务是本公司承担的现时义务；

(2) 该义务的履行很可能导致经济利益流出企业；

(3) 该义务的金额能够可靠地计量。

在资产负债表日，对预计负债的账面价值进行复核，有确凿证据表明该账面价值不能真实反映当前最佳估计数的，按照当前最佳估计数对该账面价值进行调整。

22. 股份支付

本公司的股份支付是为了获取职工提供服务而授予权益工具或者承担以权益工具为基础确定的负债的交易。本公司的股份支付为以权益结算的股份支付。以权益结算的股份支付换取职工提供服务的，以授予职工权益工具的公允价值计量。授予后立即可行权的，在授予日按照公允价值计入相关成本或费用，相应增加资本公积；完成等待期内的服务或达到规定业绩条件才可行权的，在等待期内每个资产负债表日，本公司根据最新取得的是否达到规定业绩条件等后续信息对可行权权益工具数量作出最佳估计，以此为基础，按照授予日的公允价值，将当期取得的服务计入相关成本或费用，相应增加资本公积。

在满足业绩条件的期间，应确认以权益结算的股份支付的成本或费用，并相应增加资本公积。可行权日之前，于每个资产负债表日为以权益结算的股份支付确认的累计金额反映了等待期已届满的部分以及本公司对最终可行权的权益工具数量的最佳估计。

对于最终未能行权的股份支付，不确认成本或费用，除非行权条件是市场条件或非可行权条件，此时无论是否满足市场条件或非可行权条件，只要满足所有可行权条件中的非市场条件，即视为可行权。

如果修改了以权益结算的股份支付的条款，至少按照未修改条款的情况确认取得的服务。此外，任何增加所授予权益工具公允价值的修改，或在修改日对职工有利的变更，均确认取得服务的增加。

如果取消了以权益结算的股份支付，则于取消日作为加速行权处理，立即确认尚未确认的金额。职工或其他方能够选择满足非可行权条件但在等待期内未满足的，作为取消以权益结算的股份支付处理。但是，如果授予新的权益工具，并在新权益工具授予日认定所授予的新权益工具是用于替代被取消的权益工具的，则以与处理原权益工具条款和条件修改相同的方式，对所授予的替代权益工具进行处理。

23. 收入

1) 销售商品收入的确认：商品销售以公司已将商品所有权上的主要风险和报酬转移给买方，本公司不再对该商品实施继续管理权和实际控制权，与交易相关的经济利益能够流入本公司，销售该商品有关的收入、成本能够可靠地计量时，确认营业收入的实现。

本公司国内销售以销售部门开具发货通知单经财务部门审核后至仓库发货，经客户签收后确认收入实现。国外销售以商品报关出口、取得提单并向银行办妥交单手续后确认收入实现。

2) 提供劳务收入的确认：劳务总收入和总成本能够可靠地计量，与交易相关的经济利益能够流入本公司，劳务的完成程度能够可靠地确定时，确认劳务收入的实现。

3) 让渡资产使用权收入的确认：与交易相关的经济利益能够流入企业，收入的金额能够可靠地计量时，确认让渡资产使用权收入的实现。

24. 政府补助

(1)、与资产相关的政府补助判断依据及会计处理方法

与资产相关的政府补助，确认为递延收益，并在相关资产使用寿命内平均分配，计入当期损益。

(2)、与收益相关的政府补助判断依据及会计处理方法

与收益相关的政府补助，分别下列情况处理：

用于补偿公司以后期间的相关费用或损失的，确认为递延收益，并在确认相关费用的期间，计入当期损益。

用于补偿公司已发生的相关费用或损失的，直接计入当期损益。

政府补助在实际收到款项时按照到账的实际金额确认和计量。只有存在确凿证据表明该项补助是按照固定的定额标准拨付的以及有确凿证据表明能够符合财政扶持政策规定的相关条件且预计能够收到财政扶持资金时，可以按应收金额予以确认和计量。

25. 递延所得税资产/递延所得税负债

递延所得税资产和负债根据资产和负债的计税基础与其账面价值的差额(暂时性差异)计算确认。对于按照税法规定能够于以后年度抵减应纳税所得额的可抵扣亏损和税款抵减，视同暂时性差异确认相应的递延所得税资产。对于商誉的初始确认产生的暂时性差异，不确认相应的递延所得税负债。对于既不影响会计利润也不影响应纳税所得额(或可抵扣亏损)的非企业合并的交易中产生的资产或负债的初始确认形成的暂时性差异，不确认相应的递延所得税资产和递延所得税负债。资产负债表日，递延所得税资产和递延所得税负债，按照预期收回该资产或清偿该负债期间的适用税率计量。

递延所得税资产的确认以本公司很可能取得用来抵扣可抵扣暂时性差异、可抵扣亏损和税款抵减的应纳税所得额为限。

对与子公司、联营企业及合营企业投资相关的暂时性差异产生的递延所得税资产和递延所得税负债，予以确认。但本公司能够控制暂时性差异转回的时间且该暂时性差异在可预见的未来很可能不会转回的，不予确认。

26. 租赁

(1)、经营租赁的会计处理方法

本公司为承租人时，在租赁期内各个期间按照直线法将租金计入相关资产成本或确认为当期损益，发生的初始直接费用，直接计入当期损益。或有租金在实际发生时计入当期损益。

本公司为出租人时，在租赁期内各个期间按照直线法将租金确认为当期损益，发生的初始直接费用，除金额较大的予以资本化并分期计入损益外，均直接计入当期损益。或有租金在实际发生时计入当期损益。

(2)、融资租赁的会计处理方法

本公司为承租人时，在租赁期开始日，本公司以租赁开始日租赁资产公允价值与最低租赁付款额现值中两者较低者作为租入资产的入账价值，将最低租赁付款额作为长期应付款的入账价值，其差额为未确认融资费用，发生的初始直接费用，计入租赁资产价值。在租赁期各个期间，采用实际利率法计算确认当期的融资费用。

本公司为出租人时，在租赁期开始日，本公司以租赁开始日最低租赁收款额与初始直接费用之和作为应收融资租赁款的入账价值，同时记录未担保余值；将最低租赁收款额、初始直接费用及未担保余值之和与其现值之和的差额确认为未实现融资收益。在租赁期各个期间，采用实际利率法计算确认当期的融资收入。

27. 重要会计政策和会计估计的变更

(1)、重要会计政策变更

√适用 □不适用

会计政策变更的内容和原因	审批程序	备注(受重要影响的报表项目名称和金额)
按照《企业会计准则第 30 号——财务报表列报（2014 年修订）》及应用指南的相关规定执行		2013 年度其他综合收益 +1,287,495.80 元； 2012 年度其他综合收益 +1,373,461.37 元
按照《企业会计准则第 30 号——财务报表列报（2014 年修订）》及应用指南的相关规定执行		2013 年末外币报表折算差额 -1,287,495.80 元； 2012 年末外币报表折算差额 -1,373,461.37 元

根据《企业会计准则第 37 号—金融工具列报（2014 年修订）》，本公司发行的附回购义务的限制性股票应分类为债务工具		2013 年末其他非流动负债 +10,951,600.00 2013 年末库存股 +10,951,600.00
---	--	--

本次会计政策变更，对上述财务报表项目列示、2013 年末负债总额及所有者权益总额产生影响，对公司 2013 年末和 2012 年末资产总额以及 2013 年度和 2012 年度净利润未产生影响。

(2)、重要会计估计变更

适用 不适用

六、税项

1. 主要税种及税率

税种	计税依据	税率
增值税	按税法规定计算的销售货物和应税劳务收入为基础计算销项税额，在扣除当期允许抵扣的进项税额后，差额部分为应交增值税	17%；11%；6%
消费税		
营业税		
城市维护建设税	应缴纳流转税额	7%
企业所得税	应纳税所得额	15%；16.5%；25%
教育费附加	应缴纳流转税额	5%
房产税	自用房产以房产原值及房产用地的土地价值合计金额的 70%为计税依据；出租房产以房产出租收入为计税依据	1.2%；12%

存在不同企业所得税税率纳税主体的，披露情况说明

纳税主体名称	所得税税率
江苏玉龙钢管股份有限公司	15%
无锡玉龙精密钢管有限公司	25%
无锡中油玉龙防腐有限公司	25%
伊犁玉龙钢管有限公司	25%
香港嘉仁实业发展有限公司	16.5%
四川玉龙钢管有限公司	15%

2. 税收优惠

2013 年本公司经江苏省科学技术厅、江苏省财政厅、江苏省国家税务局及江苏省地方税务局批准为高新技术企业，有效期三年，适用 15%的优惠税率。

伊犁玉龙依据《财政部、国家税务总局、海关总署关于深入实施西部大开发战略有关税收政策问题的通知》（财税[2011]58 号）、《国家税务总局关于深入实施西部大开发战略有关企业所得税问题的公告》（国家税务总局公告 2012 年第 12 号）等文，自 2013 年 1 月 1 日至 2019 年

12 月 31 日享受西部大开发企业所得税优惠政策，企业所得税减按 15% 税率计缴。2014 年度伊犁玉龙未符合所得税优惠政策条件，企业所得税按 25% 税率计缴。

四川玉龙依据《财政部、国家税务总局、海关总署关于深入实施西部大开发战略有关税收政策问题的通知》（财税[2011]58 号）、《国家税务总局关于深入实施西部大开发战略有关企业所得税问题的公告》（国家税务总局公告 2012 年第 12 号）等文，申请享受西部大开发企业所得税优惠政策，企业所得税减按 15% 税率计缴。

嘉仁实业适用的所得税税率为 16.5%。

七、合并财务报表项目注释

1、货币资金

单位：元 币种：人民币

项目	期末余额	期初余额
库存现金	245,191.31	287,687.42
银行存款	850,496,971.74	317,497,072.38
其他货币资金	201,926,476.28	144,351,490.92
合计	1,052,668,639.33	462,136,250.72
其中：存放在境外的款项总额	1,840,858.92	5,991,619.55

期末其他货币资金为银行承兑汇票及保函等保证金。除上述事项外货币资金期末余额中无抵押、冻结等对变现有限制或有潜在回收风险的款项。

2、应收票据

(1). 应收票据分类列示

单位：元 币种：人民币

项目	期末余额	期初余额
银行承兑票据	65,066,639.98	86,386,886.25
商业承兑票据	25,000,756.21	
合计	90,067,396.19	86,386,886.25

(2). 期末公司已质押的应收票据

无

(3). 期末公司已背书或贴现且在资产负债表日尚未到期的应收票据：

单位：元 币种：人民币

项目	期末终止确认金额	期末未终止确认金额
银行承兑票据	87,902,739.65	0.00
商业承兑票据		
合计	87,902,739.65	0.00

(4). 期末公司因出票人未履约而将其转应收账款的票据

无

3、 应收账款

(1). 应收账款分类披露

单位：元 币种：人民币

类别	期末余额					期初余额				
	账面余额		坏账准备		账面价值	账面余额		坏账准备		账面价值
	金额	比例 (%)	金额	计提比例 (%)		金额	比例 (%)	金额	计提比例 (%)	
单项金额重大并单独计提坏账准备的应收账款										
按信用风险特征组合计提坏账准备的应收账款	709,771,653.91	98.69	42,888,508.69	6.04	666,883,145.22	485,655,324.34	97.60	31,810,171.05	6.55	453,845,153.29
单项金额不重大但单独计提坏账准备的应收账款	9,456,809.93	1.31	9,456,809.93	100.00	0.00	11,966,722.06	2.40	11,966,722.06	100.00	0.00
合计	719,228,463.84	/	52,345,318.62	/	666,883,145.22	497,622,046.40	/	43,776,893.11	/	453,845,153.29

期末单项金额重大并单项计提坏帐准备的应收账款

适用 不适用

组合中，按账龄分析法计提坏账准备的应收账款：

适用 不适用

单位：元 币种：人民币

账龄	期末余额		
	应收账款	坏账准备	计提比例
1 年以内			
其中：1 年以内分项			
1 年以内小计	635,928,318.56	31,796,415.93	5.00
1 至 2 年	65,948,345.81	6,594,834.58	10.00
2 至 3 年	3,031,222.41	606,244.48	20.00
3 年以上	4,863,767.13	3,891,013.70	80.00
3 至 4 年			
4 至 5 年			
5 年以上			
合计	709,771,653.91	42,888,508.69	

组合中，采用余额百分比法计提坏账准备的应收账款：

适用 不适用

组合中，采用其他方法计提坏账准备的应收账款：

无

(2). 本期计提、收回或转回的坏账准备情况：

本期计提坏账准备金额 11,076,801.66 元；本期收回或转回坏账准备金额 2,509,912.13 元。

(3). 本期实际核销的应收账款情况

无

(4). 按欠款方归集的期末余额前五名的应收账款情况：

本报告期按欠款方归集的期末余额前五名应收账款汇总金额 278,259,041.95 元，占应收账款期末余额合计数的比例 38.69%，相应计提的坏账准备期末余额汇总金额 13,912,952.09 元。

(5). 因金融资产转移而终止确认的应收账款：

无

(6). 转移应收账款且继续涉入形成的资产、负债金额：

无

4、预付款项

(1). 预付款项按账龄列示

单位：元 币种：人民币

账龄	期末余额	期初余额
----	------	------

	金额	比例 (%)	金额	比例 (%)
1 年以内	292,166,747.03	94.23	203,999,077.61	94.18
1 至 2 年	6,526,393.94	2.10	11,453,829.02	5.29
2 至 3 年	11,321,638.00	3.65	1,153,790.42	0.53
3 年以上	55,010.00	0.02		
合计	310,069,788.97	100.00	216,606,697.05	100.00

账龄超过 1 年且金额重要的预付款项未及时结算原因的说明：

无

(2). 按预付对象归集的期末余额前五名的预付款情况：

本报告期末余额前五名预付款项汇总金额 180,609,735.76 元，占预付款项期末余额合计数的比例 58.25%。

5、其他应收款

(1). 其他应收款分类披露

单位：元 币种：人民币

类别	期末余额					期初余额				
	账面余额		坏账准备		账面价值	账面余额		坏账准备		账面价值
	金额	比例 (%)	金额	计提比例 (%)		金额	比例 (%)	金额	计提比例 (%)	
单项金额重大并单独计提坏账准备的其他应收款										
按信用风险特征组合计提坏账准备的其他应收款	14,448,075.26	98.84	6,736,936.32	46.63	7,711,138.94	17,536,275.49	96.29	6,331,167.67	36.10	11,205,107.82
单项金额不重大但单独计提坏账准备的其他应收款	169,693.15	1.16	169,693.15	100.00	0.00	676,509.90	3.71	676,509.90	100.00	0.00
合计	14,617,768.41	/	6,906,629.47	/	7,711,138.94	18,212,785.39	/	7,007,677.57	/	11,205,107.82

期末单项金额重大并单项计提坏帐准备的其他应收款

适用 不适用

组合中，按账龄分析法计提坏帐准备的其他应收款：

适用 不适用

单位：元 币种：人民币

账龄	期末余额		
	其他应收款	坏账准备	计提比例
1 年以内			
其中：1 年以内分项			
1 年以内小计	4,565,436.42	228,271.82	5.00
1 至 2 年	1,053,354.54	105,335.46	10.00
2 至 3 年	1,100,164.00	220,032.80	20.00
3 年以上	7,729,120.30	6,183,296.24	80.00
合计	14,448,075.26	6,736,936.32	

组合中，采用余额百分比法计提坏帐准备的其他应收款：

适用 不适用

组合中，采用其他方法计提坏帐准备的其他应收款：

适用 不适用

(2). 本期计提、收回或转回的坏账准备情况：

本期计提坏账准备金额 405,667.82 元；本期收回或转回坏账准备金额 506,816.75 元。

(3). 本期实际核销的其他应收款情况：

无

(4). 其他应收款按款项性质分类情况

款项性质	期末账面余额	期初账面余额
员工借款	261,394.88	1,241,484.14
保证金及押金	4,621,708.60	3,598,699.30
出口退税		3,079,160.66
预付款项转入	7,287,947.44	6,981,706.93
其他	2,446,717.49	3,311,734.36
合计	14,617,768.41	18,212,785.39

(5). 按欠款方归集的期末余额前五名的其他应收款情况：

单位：元 币种：人民币

单位名称	款项的性质	期末余额	账龄	占其他应收款期末余额合计数的比例 (%)	坏账准备期末余额
上海永滕工贸有限公司	货款	5,162,925.25	三年以上	35.32	4,130,340.20
BEST CHOICE	往来款	1,223,804.79	一年以内	8.37	61,190.24

德阳市清理拖欠工程款领导小组办公室	保证金	1,076,194.00	二至三年	7.36	215,238.80
中国神华国际工程有限公司	保证金	600,000.00	一年以内	4.10	30,000.00
无锡联创快件运输有限公司	货款	500,000.00	三年以上	3.42	400,000.00
合计	/	8,562,924.04	/	58.57	4,836,769.24

6、存货

(1). 存货分类

单位：元 币种：人民币

项目	期末余额			期初余额		
	账面余额	跌价准备	账面价值	账面余额	跌价准备	账面价值
原材料	372,602,185.05		372,602,185.05	398,553,963.02		398,553,963.02
在产品						
库存商品	296,390,838.12		296,390,838.12	323,076,007.51		323,076,007.51
周转材料						
消耗性生物资产						
建造合同形成的已完工未结算资产						
低值易耗品	17,009,650.28		17,009,650.28	12,420,054.41		12,420,054.41
委托加工物资	23,169,056.36		23,169,056.36	8,169,730.54		8,169,730.54
合计	709,171,729.81		709,171,729.81	742,219,755.48		742,219,755.48

(2). 存货跌价准备

单位：元 币种：人民币

项目	期初余额	本期增加金额		本期减少金额		期末余额
		计提	其他	转回或转销	其他	
原材料	0					0
在产品						
库存商品	0					0
周转材料						
消耗性生物资产						
建造合同形成的已完工未结算资产						
低值易耗品	0					0
委托加工物资	0					0
合计	0					0

(3). 存货期末余额含有借款费用资本化金额的说明:

无

7、其他流动资产

单位: 元 币种: 人民币

项目	期末余额	期初余额
保险费、租赁费	463,527.56	544,521.82
银行理财产品		20,000,000.00
预交企业所得税	324,079.15	11,124,496.80
待抵扣增值税	33,078,702.25	
合计	33,866,308.96	31,669,018.62

8、长期股权投资

单位: 元 币种: 人民币

被投资单位	期初余额	本期增减变动							期末余额	减值准备期末余额
		追加投资	减少投资	权益法下确认的投资损益	其他综合收益调整	其他权益变动	宣告发放现金股利或利润	计提减值准备		
一、合营企业										
二、联营企业										
江苏玉龙泰祐新材料科技有限公司		9,600,000.00		36,065.65						9,636,065.65
小计		9,600,000.00		36,065.65						9,636,065.65
合计		9,600,000.00		36,065.65						9,636,065.65

9、固定资产

(1). 固定资产情况

单位: 元 币种: 人民币

项目	房屋及建筑物	机器设备	电子设备	运输设备	其他设备	合计
一、账面原值:						
1. 期初余额	262,247,094.70	851,490,706.13	11,273,443.95	19,438,911.47	4,695,319.93	1,149,145,476.18
2. 本期增加金额	67,973,733.53	102,519,540.33	768,649.58	1,105,507.29	826,766.85	173,194,197.58
(1) 购置	1,040,445.00	5,554,711.96	580,615.39	1,105,507.29	723,023.12	9,004,302.76
(2) 在建工程转入	65,152,026.22	98,847,099.37	188,034.19		2,735.04	164,189,894.82
(3)	1,781,262.31	-1,882,271.00			101,008.69	

重新分类							
3. 本期减少金额	1,274,496.26	3,805,919.01	63,122.00	1,523,624.20			6,667,161.47
(1) 处置或报废	1,274,496.26	3,805,919.01	63,122.00	1,523,624.20			6,667,161.47
4. 期末余额	328,946,331.97	950,204,327.45	11,978,971.53	19,020,794.56	5,522,086.78		1,315,672,512.29
二、累计折旧							
1. 期初余额	60,335,663.01	260,656,866.32	8,750,560.89	12,331,861.13	1,205,183.14		343,280,134.49
2. 本期增加金额	15,084,567.07	85,044,037.30	1,301,374.61	3,217,213.74	318,633.59		104,965,826.31
(1) 计提	15,084,567.07	85,044,037.30	1,301,374.61	3,217,213.74	318,633.59		104,965,826.31
3. 本期减少金额	150,308.46	2,432,400.78	59,965.90	1,300,273.55			3,942,948.69
(1) 处置或报废	150,308.46	2,432,400.78	59,965.90	1,300,273.55			3,942,948.69
4. 期末余额	75,269,921.62	343,268,502.84	9,991,969.60	14,248,801.32	1,523,816.73		444,303,012.11
三、减值准备							
1. 期初余额							
2. 本期增加金额							
(1) 计提							
3. 本期减少金额							
(1) 处置或报废							
4. 期末余额							
四、账面价值							
1. 期末账面价值	253,676,410.35	606,935,824.61	1,987,001.93	4,771,993.24	3,998,270.05		871,369,500.18
2. 期	201,911,431.69	590,833,839.81	2,522,883.06	7,107,050.34	3,490,136.79		805,865,341.69

初账面价值						
-------	--	--	--	--	--	--

(2). 未办妥产权证书的固定资产情况

项目	账面价值	未办妥产权证书的原因
本部新直缝埋弧焊管车间及防腐车间	3,899.21 万元	正在办理中

10、在建工程

(1). 在建工程情况

单位：元 币种：人民币

项目	期末余额			期初余额		
	账面余额	减值准备	账面价值	账面余额	减值准备	账面价值
本部年产 12 万吨直缝埋弧焊管项目	14,692,043.10		14,692,043.10	27,468,464.17		27,468,464.17
四川年产 17 万吨钢管项目	8,464,837.72		8,464,837.72	118,691,771.43		118,691,771.43
新办公楼项目	13,084,340.46		13,084,340.46			
合金管线				4,041,185.00		4,041,185.00
预付工程款及其他	3,650,272.35		3,650,272.35	2,658,972.68		2,658,972.68
合计	39,891,493.63		39,891,493.63	152,860,393.28		152,860,393.28

(2). 重要在建工程项目本期变动情况

单位：元 币种：人民币

项目名称	预算数(万元)	期初余额	本期增加金额	本期转入固定资产金额	本期其他减少金额	期末余额	工程累计投入占预算比例(%)	工程进度	利息资本化累计金额	其中：本期利息资本化金额	本期利息资本化率(%)	资金来源

本部 年产 12 万 吨直 缝埋 弧焊 管项 目	41,600	27,468,464.17	17,760,412.36	30,536,833.43		14,692,043.10	121	95.60	0	0	0	募集资金
四川 年产 17 万 吨钢 管项 目	27,480	118,691,771.43	16,602,813.73	126,829,747.44		8,464,837.72	106	96.45	0	0	0	募集资金
新办 办公楼 项目			13,084,340.46			13,084,340.46			0	0	0	自有资金
合金 管线		4,041,185.00	132,500.00	4,173,685.00								
预付 工程 款及 其他		2,658,972.68	3,640,928.62	2,649,628.95		3,650,272.35						
合计	69,080	152,860,393.28	51,220,995.17	164,189,894.82		39,891,493.63	/	/			/	/

(3). 本期计提在建工程减值准备情况:

期末在建工程中无可变现净值低于账面价值的情况，因此无需计提在建工程减值准备。

11、无形资产

(1). 无形资产情况

单位：元 币种：人民币

项目	股份土地使用权	伊犁土地使 用权	四川土地使 用权	软件	合计
一、账面原值					
1. 期初余额	150,011,559.56	11,321,886.72	27,935,147.46	878,650.00	190,147,243.74
2. 本期增加金额					
(1) 购置					
(2) 内部研发					
(3) 企业合并 增加					
3. 本期减少金额					
(1) 处置					
4. 期末余额	150,011,559.56	11,321,886.72	27,935,147.46	878,650.00	190,147,243.74

二、累计摊销					
1. 期初余额	12,785,885.72	889,653.78	139,675.74	606,983.49	14,422,198.73
2. 本期增加金额	3,000,231.24	240,464.88	558,702.96	39,166.51	3,838,565.59
(1) 计提	3,000,231.24	240,464.88	558,702.96	39,166.51	3,838,565.59
3. 本期减少金额					
(1) 处置					
4. 期末余额	15,786,116.96	1,130,118.66	698,378.70	646,150.00	18,260,764.32
三、减值准备					
1. 期初余额					
2. 本期增加金额					
(1) 计提					
3. 本期减少金额					
(1) 处置					
4. 期末余额					
四、账面价值					
1. 期末账面价值	134,225,442.60	10,191,768.06	27,236,768.76	232,500.00	171,886,479.42
2. 期初账面价值	137,225,673.84	10,432,232.94	27,795,471.72	271,666.51	175,725,045.01

本期末通过公司内部研发形成的无形资产占无形资产余额的比例 0

12、长期待摊费用

单位：元 币种：人民币

项目	期初余额	本期增加金额	本期摊销金额	其他减少金额	期末余额
租赁设备费用	877,551.65	3,362,654.68	3,165,337.10		1,074,869.23
合计	877,551.65	3,362,654.68	3,165,337.10		1,074,869.23

13、递延所得税资产/递延所得税负债

(1). 未经抵销的递延所得税资产

单位：元 币种：人民币

项目	期末余额		期初余额	
	可抵扣暂时性差异	递延所得税资产	可抵扣暂时性差异	递延所得税资产
资产减值准备	49,795,138.16	7,721,381.68	36,288,504.96	5,569,834.60
内部交易未实现利润			1,691,424.25	422,856.06
可抵扣亏损	34,933,888.60	8,340,099.68	19,545,800.62	2,931,870.10
股份支付	8,008,222.23	1,201,233.33		
合计	92,737,248.99	17,262,714.69	57,525,729.83	8,924,560.76

(2). 未确认递延所得税资产明细

单位：元 币种：人民币

项目	期末余额	期初余额
----	------	------

可抵扣暂时性差异	9,456,809.93	14,496,065.72
可抵扣亏损	3,379,057.91	
合计	12,835,867.84	14,496,065.72

由于账龄较长，无法取得核销依据，上述可抵扣暂时性差异未确认相应递延所得税资产。由于无法预计未来是否能够获得足够的应纳税所得额来转回差异，可抵扣亏损未确认相应递延所得税资产。

(3). 未确认递延所得税资产的可抵扣亏损将于以下年度到期

单位：元 币种：人民币

年份	期末金额	期初金额	备注
2019 年度	3,379,057.91	0	
合计	3,379,057.91		/

14、其他非流动资产

单位：元 币种：人民币

项目	期末余额	期初余额
预计一年内不能抵扣的增值税	10,496,434.82	
合计	10,496,434.82	

15、短期借款

(1). 短期借款分类

单位：元 币种：人民币

项目	期末余额	期初余额
抵押借款	107,000,000.00	107,000,000.00
保证借款	301,000,000.00	451,000,000.00
合计	408,000,000.00	558,000,000.00

本公司无已逾期未偿还的短期借款。

16、应付票据

单位：元 币种：人民币

种类	期末余额	期初余额
银行承兑汇票	765,214,039.26	415,375,999.95
合计	765,214,039.26	415,375,999.95

本期末已到期未支付的应付票据总额为 0 元。

17、应付账款

(1). 应付账款列示

单位：元 币种：人民币

项目	期末余额	期初余额
应付原材料款	74,514,450.22	78,366,497.40
合计	74,514,450.22	78,366,497.40

(2). 账龄超过1年的重要应付账款：

无账龄超过一年的重要应付账款。账龄超过一年的应付账款金额为2,576万元，主要为单据滞后或未验收等原因尚未结算款项及结算后的尾款。

18、预收款项

(1). 预收账款项列示

单位：元 币种：人民币

项目	期末余额	期初余额
预收货款	117,750,208.85	77,248,266.17
合计	117,750,208.85	77,248,266.17

(2). 账龄超过1年的重要预收款项：

无账龄超过一年的重要预收款项。

19、应付职工薪酬

(1). 应付职工薪酬列示：

单位：元 币种：人民币

项目	期初余额	本期增加	本期减少	期末余额
一、短期薪酬	10,141,690.65	90,696,477.49	94,202,992.38	6,635,175.76
二、离职后福利-设定提存计划		7,731,504.82	7,731,504.82	
三、辞退福利		94,500.00	94,500.00	
四、一年内到期的其他福利				
合计	10,141,690.65	98,522,482.31	102,028,997.20	6,635,175.76

(2). 短期薪酬列示：

单位：元 币种：人民币

项目	期初余额	本期增加	本期减少	期末余额
一、工资、奖金、津贴和补贴	8,429,876.60	79,855,203.36	81,649,904.20	6,635,175.76
二、职工福利费		3,833,816.75	3,833,816.75	
三、社会保险费		3,873,576.45	3,873,576.45	

其中：医疗保险费		2,917,072.08	2,917,072.08	
工伤保险费		650,133.57	650,133.57	
生育保险费		306,370.80	306,370.80	
四、住房公积金		1,902,494.00	1,902,494.00	
五、工会经费和职工教育经费		1,231,386.93	1,231,386.93	
六、短期带薪缺勤				
七、短期利润分享计划				
八、职工奖福基金	1,711,814.05		1,711,814.05	
合计	10,141,690.65	90,696,477.49	94,202,992.38	6,635,175.76

(3). 设定提存计划列示

项目	期初余额	本期增加	本期减少	期末余额
1、基本养老保险		7,150,969.93	7,150,969.93	
2、失业保险费		580,534.89	580,534.89	
3、企业年金缴费				
合计		7,731,504.82	7,731,504.82	

20、应交税费

单位：元 币种：人民币

项目	期末余额	期初余额
增值税	6,189,415.41	-34,062,369.42
消费税		
营业税		
企业所得税	8,640,374.42	2,150,442.04
个人所得税		
城市维护建设税	941,241.21	180,886.05
教育费附加	672,315.14	129,204.33
房产税	614,328.46	499,473.46
土地使用税	423,564.99	320,037.60
地方基金	244,911.48	393,422.78
其他	286,829.67	173,432.29
合计	18,012,980.78	-30,215,470.87

21、应付股利

单位：元 币种：人民币

项目	期末余额	期初余额
普通股股利	1,392,000.00	1,392,000.00
应付尚未解锁的限制性股票股利	468,750.00	
合计	1,860,750.00	1,392,000.00

22、其他应付款

(1). 按款项性质列示其他应付款

单位：元 币种：人民币

项目	期末余额	期初余额
保证金及押金	867,100.00	975,750.00
其他	707,918.41	1,384,255.13
合计	1,575,018.41	2,360,005.13

期末账龄无超过 1 年的重要其他应付款。

23、递延收益

单位：元 币种人民币

项目	期初余额	本期增加	本期减少	期末余额	形成原因
政府补助		6,000,000.00	1,440,897.44	4,559,102.56	科技拨款
合计		6,000,000.00	1,440,897.44	4,559,102.56	/

涉及政府补助的项目：

单位：元 币种：人民币

负债项目	期初余额	本期新增补助金额	本期计入营业外收入金额	其他变动	期末余额	与资产相关/与收益相关
海底油气输送用高强度高厚径比抗大变形耐腐蚀钢管及其生产设备的研发与产业化		6,000,000.00	1,440,897.44		4,559,102.56	与资产/收益相关
合计		6,000,000.00	1,440,897.44		4,559,102.56	/

24、其他非流动负债

单位：元 币种：人民币

项目	期末余额	期初余额
限制性股票回购	9,727,500.00	10,951,600.00
合计	9,727,500.00	10,951,600.00

25、股本

单位：元 币种：人民币

	期初余额	本次变动增减(+、-)					期末余额
		发行新股	送股	公积金转股	其他	小计	
股份总数	320,120,000.00	37,795,800.00			180,000.00	37,975,800.00	358,095,800.00

本期发行新股系根据本公司第三届董事会第三次会议决议和 2013 年年度股东大会决议，并经中国证券监督管理委员会核准，本公司非公开发行人民币普通股 37,795,800 股。

本期其他增加为本公司授予限制性股票激励计划预留部分 30 万股及回购注销首批授予股第一期未达到解锁条件的原 2 名股权激励对象获授但尚未解锁的限制性股票 12 万股。

26、资本公积

单位：元 币种：人民币

项目	期初余额	本期增加	本期减少	期末余额
资本溢价（股本溢价）	854,164,904.31	485,026,089.70	381,600.00	1,338,809,394.01
其他资本公积	2,674,583.33	4,960,405.42	3,675,000.00	3,959,988.75
合计	856,839,487.64	489,986,495.12	4,056,600.00	1,342,769,382.76

资本溢价本期增加：

- 1) 非公开发行人民币普通股 37,795,800 股，发行价格为 14.06 元/股，募集资金总额人民币 531,408,948 元，扣除发行费用 14,272,995.80 元，募集资金净额为 517,135,952.20 元，其中 37,795,800 元计入股本，其余 479,340,152.20 元计入资本公积（资本溢价）。
- 2) 本公司授予限制性股票激励计划预留部分 30 万股，每股授予价格 6.30 元，总金额为 1,890,000 元，其中 300,000 元计入股本，其余 1,590,000 元计入资本公积（资本溢价）。
- 3) 本公司限制性股票激励计划首批授予股第一期达到解锁条件，结转股权激励成本 367.50 万元入资本溢价。
- 4) 股票期权行权后按税法规定可税前扣除的金额超过按照会计准则规定确认的与股份支付相关的成本费用，超过部分的所得税影响 42.09 万元计入资本公积（资本溢价）。

资本溢价本期减少为本公司以货币资金回购注销首批授予股第一期未达到解锁条件的原 2 名股权激励对象获授但尚未解锁的限制性股票共计 12 万股，回购价格为每股人民币 4.18 元，总金额为 501,600 元，其中 120,000 元调减股本，其余 381,600 元调减资本公积（资本溢价）。

其他资本公积本期增加：

- 1) 2014 年度股权激励成本摊销增加资本公积-其他资本公积 413.0325 万元。

2) 根据《企业会计准则第 18 号—所得税》的有关规定,与股份支付相关的支出在按照会计准则规定确认为成本费用时,其相关的所得税影响应区别于税法的规定进行处理:如果税法规定与股份支付相关的支出不允许税前扣除,则不形成暂时性差异;如果税法规定与股份支付相关的支出允许税前扣除,在按照会计准则规定确认成本费用的期间内,企业应当根据会计期末取得的信息估计可税前扣除的金额计算确定其计税基础及由此产生的暂时性差异,符合确认条件的情况下应当确认相关的递延所得税。预计未来期间可税前扣除的金额超过按照会计准则规定确认的与股份支付相关的成本费用,超过部分的所得税影响 83.01 万元计入资本公积(其他资本公积)。

其他资本公积本期减少为限制性股票激励计划首批授予股第一期达到解锁条件,结转股权激励成本 367.50 万元入资本溢价。

27、 库存股

单位:元 币种:人民币

项目	期初余额	本期增加	本期减少	期末余额
库存股	10,951,600.00	1,890,000.00	3,114,100.00	9,727,500.00
合计	10,951,600.00	1,890,000.00	3,114,100.00	9,727,500.00

本公司实施限制性股票激励计划,按照取得的认股款确认股本和资本公积(股本溢价),同时就回购义务确认库存股。

28、 其他综合收益

单位:元 币种:人民币

项目	期初余额	本期发生金额					期末余额
		本期所得税前发生额	减:前期计入其他综合收益当期转入损益	减:所得税费用	税后归属于母公司	税后归属于少数股东	
一、以后不能重分类进损益的其他综合收益							
其中:重新计算设定受益计划净负债和净资产的变动							
权益法下在被投资单位不能重分类进损益的其他综合收益中享有的份额							
二、以后将重分类进	1,287,495.80	8,601.77			8,601.77		1,296,097.57

损益的其他综合收益						
其中：权益法下在被投资单位以后将重分类进损益的其他综合收益中享有的份额						
可供出售金融资产公允价值变动损益						
持有至到期投资重分类为可供出售金融资产损益						
现金流量套期损益的有效部分						
外币财务报表折算差额	1,287,495.80	8,601.77		8,601.77		1,296,097.57
其他综合收益合计	1,287,495.80	8,601.77		8,601.77		1,296,097.57

29、 盈余公积

单位：元 币种：人民币

项目	期初余额	本期增加	本期减少	期末余额
法定盈余公积	95,734,085.24	13,511,976.78		109,246,062.02
任意盈余公积				
储备基金				
企业发展基金				
其他				
合计	95,734,085.24	13,511,976.78		109,246,062.02

增加金额系按照母公司税后净利润 10%的比例计提法定盈余公积。

30、 未分配利润

单位：元 币种：人民币

项目	本期	上期
调整前上期末未分配利润	746,396,719.55	690,211,163.38
调整期初未分配利润合计数（调增+，调减-）		
调整后期初未分配利润	746,396,719.55	690,211,163.38
加：本期归属于母公司所有者的净利润	116,266,338.74	148,739,233.97
减：提取法定盈余公积	13,511,976.78	13,178,677.80
提取任意盈余公积		
提取一般风险准备		
应付普通股股利	80,000,000.00	79,375,000.00
转作股本的普通股股利		
期末未分配利润	769,151,081.51	746,396,719.55

调整期初未分配利润明细：

- 1、由于《企业会计准则》及其相关新规定进行追溯调整，影响期初未分配利润 0 元。
- 2、由于会计政策变更，影响期初未分配利润 0 元。
- 3、由于重大会计差错更正，影响期初未分配利润 0 元。
- 4、由于同一控制导致的合并范围变更，影响期初未分配利润 0 元。
- 5、其他调整合计影响期初未分配利润 0 元。

31、营业收入和营业成本

单位：元 币种：人民币

项目	本期发生额		上期发生额	
	收入	成本	收入	成本
主营业务	2,439,762,519.39	2,043,373,136.72	2,645,903,169.92	2,178,478,093.68
其他业务	149,902,113.47	147,200,507.87	69,247,398.89	76,491,149.58
合计	2,589,664,632.86	2,190,573,644.59	2,715,150,568.81	2,254,969,243.26

32、营业税金及附加

单位：元 币种：人民币

项目	本期发生额	上期发生额
消费税		
营业税	91,437.67	182,362.45
城市维护建设税	4,395,761.55	1,896,776.51
教育费附加	3,139,829.67	1,354,840.36
资源税		
合计	7,627,028.89	3,433,979.32

33、销售费用

单位：元 币种：人民币

项目	本期发生额	上期发生额
运输费用	68,280,214.91	66,541,087.86
工资薪酬	5,293,847.60	6,494,972.88
其他费用	4,533,342.36	3,847,218.17
合计	78,107,404.87	76,883,278.91

34、管理费用

单位：元 币种：人民币

项目	本期发生额	上期发生额
工资薪酬	34,196,699.87	35,560,034.28
固定资产折旧	16,619,203.40	11,674,611.25
税费	7,013,085.19	5,746,965.16
无形资产摊销	3,838,565.59	3,086,238.20
业务招待费	5,599,046.87	6,357,630.82
差旅费用	3,442,544.62	2,866,656.93
研究开发费用	71,654,512.51	76,674,052.31

股权激励费用	4,130,325.00	2,674,583.33
其他费用	17,075,253.96	22,415,321.40
合计	163,569,237.01	167,056,093.68

35、财务费用

单位：元 币种：人民币

项目	本期发生额	上期发生额
利息支出	33,248,237.49	22,641,870.92
贴现利息支出	1,839,531.07	1,784,725.10
手续费支出	2,343,047.79	1,250,386.22
汇兑损益	-156,527.70	2,821,203.38
利息收入	-7,235,253.51	-11,285,952.56
合计	30,039,035.14	17,212,233.06

36、资产减值损失

单位：元 币种：人民币

项目	本期发生额	上期发生额
一、坏账损失	8,465,740.60	10,823,714.24
二、存货跌价损失		
三、可供出售金融资产减值损失		
四、持有至到期投资减值损失		
五、长期股权投资减值损失		
六、投资性房地产减值损失		
七、固定资产减值损失		
八、工程物资减值损失		
九、在建工程减值损失		
十、生产性生物资产减值损失		
十一、油气资产减值损失		
十二、无形资产减值损失		
十三、商誉减值损失		
十四、其他		
合计	8,465,740.60	10,823,714.24

37、投资收益

单位：元 币种：人民币

项目	本期发生额	上期发生额
权益法核算的长期股权投资收益	36,065.65	
处置长期股权投资产生的投资收益		
以公允价值计量且其变动计入当期损益的金融资产在持有期间的投资收益		
处置以公允价值计量且其变动计入当期损益的金融资产取得的投资收益		
持有至到期投资在持有期间的投资收益		
可供出售金融资产等取得的投资收益		
处置可供出售金融资产取得的投资收益		
丧失控制权后，剩余股权按公允价值重新		

计量产生的利得		
银行理财收益	1,246,524.16	347,324.38
合计	1,282,589.81	347,324.38

38、营业外收入

单位：元 币种：人民币

项目	本期发生额	上期发生额	计入当期非经常性损益的金额
非流动资产处置利得合计	143,685.63	375,291.29	143,685.63
其中：固定资产处置利得	143,685.63	375,291.29	143,685.63
无形资产处置利得			
债务重组利得			
非货币性资产交换利得			
接受捐赠			
政府补助	15,539,997.44	6,898,100.00	15,539,997.44
其他	575,926.12	1,317,973.74	575,926.12
合计	16,259,609.19	8,591,365.03	16,259,609.19

计入当期损益的政府补助

单位：元 币种：人民币

补助项目	本期发生金额	上期发生金额	与资产相关/与收益相关
海底油气输送用高强韧高厚径比抗大变形耐腐蚀钢管及其生产设备的研发与产业化	1,440,897.44		与收益相关
2013 年度促进产业转型升级扶持企业又好又快发展奖励（补贴）资金	2,000,000.00		与收益相关
2013 年度省级战略性新兴产业发展专项资金	2,340,000.00		与收益相关
2014 年省工业和信息产业转型升级专项引导资金（第二批）	1,500,000.00		与收益相关
2014 年省级商务发展资金支持外经贸转型升级项目资金	1,000,000.00		与收益相关
德阳经济技术开发区财政局财政扶持资金	5,850,000.00		与收益相关
2012 年度无锡市工业发展资金		1,000,000.00	与收益相关
2013 年度无锡市工业发展资金		1,500,000.00	与收益相关
2013 年度省工业和信息转型升级专项引导资金		3,800,000.00	与收益相关
其他零星政府补助	1,409,100.00	598,100.00	与收益相关
合计	15,539,997.44	6,898,100.00	/

39、营业外支出

单位：元 币种：人民币

项目	本期发生额	上期发生额	计入当期非经常性损益的金额
非流动资产处置损失合计	1,101,484.68	55,425.90	1,101,484.68
其中：固定资产处置损失	1,101,484.68	55,425.90	1,101,484.68
无形资产处置损失			
债务重组损失			
非货币性资产交换损失			
对外捐赠	20,000.00	2,050,000.00	20,000.00
地方基金	1,318,542.31	2,895,488.78	
其他	1,256,572.88	2,298,240.17	1,256,572.88
合计	3,696,599.87	7,299,154.85	2,378,057.56

40、所得税费用

(1) 所得税费用表

单位：元 币种：人民币

项目	本期发生额	上期发生额
当期所得税费用	18,269,305.28	34,826,312.74
递延所得税费用	-7,508,073.51	2,264,958.01
合计	10,761,231.77	37,091,270.75

(2) 会计利润与所得税费用调整过程：

项目	本期发生额
利润总额	125,128,140.89
按法定/适用税率计算的所得税费用	18,769,221.13
子公司适用不同税率的影响	-529,032.17
调整以前期间所得税的影响	-1,156,591.75
非应税收入的影响	
不可抵扣的成本、费用和损失的影响	313,401.01
使用前期未确认递延所得税资产的可抵扣亏损的影响	
本期未确认递延所得税资产的可抵扣暂时性差异或可抵扣亏损的影响	835,143.38
技术开发费加计扣除的影响	-4,781,393.71
其他	-2,689,516.12
所得税费用	10,761,231.77

41、其他综合收益

详见附注

42、现金流量表项目

(1). 收到的其他与经营活动有关的现金:

单位: 元 币种: 人民币

项目	本期发生额	上期发生额
银行存款利息	7,235,253.51	11,595,952.56
政府补助	20,099,100.00	6,898,100.00
其他	1,750,219.50	1,476,824.07
合计	29,084,573.01	19,970,876.63

(2). 支付的其他与经营活动有关的现金:

单位: 元 币种: 人民币

项目	本期发生额	上期发生额
付现费用	151,021,244.55	168,561,386.73
其他	1,341,060.22	13,574,427.73
合计	152,362,304.77	182,135,814.46

(3). 支付的其他与筹资活动有关的现金

单位: 元 币种: 人民币

项目	本期发生额	上期发生额
股权激励回购股份	501,600.00	
非公开发行股票发行费用	1,487,795.80	
合计	1,989,395.80	

43、现金流量表补充资料

(1) 现金流量表补充资料

单位: 元 币种: 人民币

补充资料	本期金额	上期金额
1. 将净利润调节为经营活动现金流量:		
净利润	114,366,909.12	149,320,290.15
加: 资产减值准备	8,465,740.60	10,823,714.24
固定资产折旧、油气资产折耗、生产性生物资产折旧	104,965,826.31	67,364,090.17
无形资产摊销	3,838,565.59	3,086,238.20
长期待摊费用摊销	3,165,337.10	438,775.83
处置固定资产、无形资产和其他长期资产的损失(收益以“-”号填列)	957,799.05	-319,865.39
固定资产报废损失(收益以“-”号填列)		
公允价值变动损失(收益以“-”号填列)		
财务费用(收益以“-”号填列)	36,978,326.46	24,140,140.65

投资损失（收益以“-”号填列）	-1,282,589.81	-347,324.38
递延所得税资产减少（增加以“-”号填列）	-7,508,073.51	2,264,958.01
递延所得税负债增加（减少以“-”号填列）		
存货的减少（增加以“-”号填列）	33,048,025.67	-294,333,794.24
经营性应收项目的减少（增加以“-”号填列）	-403,812,613.69	23,860,653.55
经营性应付项目的增加（减少以“-”号填列）	435,404,924.91	-111,842,661.33
其他	4,130,325.00	2,674,583.33
经营活动产生的现金流量净额	332,718,502.80	-122,870,201.21
2. 不涉及现金收支的重大投资和筹资活动：		
债务转为资本		
一年内到期的可转换公司债券		
融资租入固定资产		
3. 现金及现金等价物净变动情况：		
现金的期末余额	850,742,163.05	317,784,759.80
减：现金的期初余额	317,784,759.80	453,843,697.12
加：现金等价物的期末余额		
减：现金等价物的期初余额		
现金及现金等价物净增加额	532,957,403.25	-136,058,937.32

(2) 现金和现金等价物的构成

单位：元 币种：人民币

项目	期末余额	期初余额
一、现金	850,742,163.05	317,784,759.80
其中：库存现金	245,191.31	287,687.42
可随时用于支付的银行存款	850,496,971.74	317,497,072.38
可随时用于支付的其他货币资金		
可用于支付的存放中央银行款项		
存放同业款项		
拆放同业款项		
二、现金等价物		
其中：三个月内到期的债券投资		
三、期末现金及现金等价物余额	850,742,163.05	317,784,759.80
其中：母公司或集团内子公司使用受限制的现金和现金等价物		

44、外币货币性项目

(1). 外币货币性项目：

单位：元

项目	期末外币余额	折算汇率	期末折算人民币余额
货币资金			23,248,412.67
其中：美元	3,771,999.53	6.1190	23,080,865.12
欧元	490.18	7.4556	3,654.59
港币	207,748.71	0.7889	163,892.96
应收账款			157,548,106.12
其中：美元	25,747,361.68	6.1190	157,548,106.12
欧元			
港币			
其他应收款			1,223,800.00
其中：美元	200,000.00	6.1190	1,223,800.00
欧元			
港币			

(2). 境外经营实体说明，包括对于重要的境外经营实体，应披露其境外主要经营地、记账本位币及选择依据，记账本位币发生变化的还应披露原因。

√适用 □不适用

公司包含香港的子公司，主要从事钢管贸易，因香港以港元为结算本位币，所以其结算本位币为港元。

八、合并范围的变更

与上期相比本期无合并范围未发生变动。

九、在其他主体中的权益

1、在子公司中的权益

(1). 企业集团的构成

子公司名称	主要经营地	注册地	业务性质	持股比例(%)		取得方式
				直接	间接	
玉龙精密	江苏无锡	江苏无锡	制造业	62.5	37.5	设立
玉龙防腐	江苏无锡	江苏无锡	制造业	52		设立
伊犁玉龙	新疆伊犁	新疆伊犁	制造业	100		设立
嘉仁实业	中国香港	中国香港	投资	100		非同一控制合并
四川玉龙	四川德阳	四川德阳	制造业	100		设立

2、在合营企业或联营企业中的权益

(1). 重要的合营企业或联营企业

单位：元 币种：人民币

合营企业或联营企业名称	主要经营地	注册地	业务性质	持股比例(%)		对合营企业或联营企业投资的会计处理方法
				直接	间接	
江苏玉龙泰祐新材料科技有	江苏无锡	江苏无锡	制造业	48		权益法核算

限公司						

(2). 不重要的合营企业和联营企业的汇总财务信息

单位：元 币种：人民币

	期末余额/ 本期发生额	期初余额/ 上期发生额
合营企业：		
投资账面价值合计		
下列各项按持股比例计算的合计数		
--净利润		
--其他综合收益		
--综合收益总额		
联营企业：		
投资账面价值合计	9,636,065.65	
下列各项按持股比例计算的合计数		
--净利润	36,065.65	
--其他综合收益		
--综合收益总额	36,065.65	

十、与金融工具相关的风险

本公司在经营过程中面临各种金融风险：信用风险、市场风险和流动性风险。

公司经营管理层全面负责风险管理目标和政策的确定，并对风险管理目标和政策承担最终责任。经营管理层通过职能部门递交的工作报告来审查已执行程序的有效性以及风险管理目标和政策的合理性。本公司的内部审计部也会审计风险管理的政策和程序，并且将有关发现汇报给审计委员会。

本公司风险管理的总体目标是在不过度影响公司竞争力和应变力的情况下，制定尽可能降低风险的风险管理政策。

1. 信用风险

信用风险是指金融工具的一方不履行义务，造成另一方发生财务损失的风险。本公司主要面临赊销导致的客户信用风险。在签订新合同之前，本公司会对新客户的信用风险进行评估，包括信用评审机构对客户信用等级的评定报告。

公司通过对已有客户信用评级的季度监控以及应收账款账龄分析的月度审核来确保公司的整体信用风险在可控的范围内。在监控客户的信用风险时，按照客户的信用特征对其分组。对客户资料实行动态管理，了解客户的最新信用情况，以制定相应的信用政策。

2. 市场风险

市场风险，是指因市场价格（利率、汇率、商品价格和股票价格等）的不利变动而使本公司业务发生损失的风险。市场风险包括利率风险、汇率风险和价格风险。

（1）利率风险

利率风险，是指金融工具的公允价值或未来现金流量因市场利率变动而发生波动的风险。本公司面临的利率风险主要来源于银行借款。本公司通过建立良好的银企关系，对授信额度、授信品种以及授信期限进行合理的设计，保障银行授信额度充足，满足公司各类长短期融资需求。

（2）汇率风险

汇率风险，是指金融工具的公允价值或未来现金流量因外汇汇率变动而发生波动的风险。本公司尽可能将外币收入与外币支出相匹配以降低外汇风险。此外，公司还可能签署远期外汇合约以达到规避外汇风险的目的。

（3）价格风险

价格风险，是指市场价格发生变动，而导致本公司发生损失的风险。

本公司无价格风险。

3. 流动性风险

流动性风险，是指企业在履行以交付现金或其他金融资产的方式结算的义务时发生资金短缺的风险。

本公司的政策是定期监控短期和长期的流动资金需求，以及是否符合借款协议的规定，以确保维持充裕的现金储备，满足短期和较长期的流动资金需求。

十一、 关联方及关联交易

1、 本企业的母公司情况

母公司名称	注册地	业务性质	注册资本	母公司对本企业的持股比例 (%)	母公司对本企业的表决权比例 (%)
唐志毅				24.02	24.02
唐永清				12.01	12.01
唐维君				8.57	8.57
唐柯君				9.77	9.77

企业最终控制方是上述自然人。

2、 本企业的子公司情况：

本公司子公司的情况详见相关附注

3、 本企业合营和联营企业情况：

本公司合营和联营企业情况详见相关附注

4、 其他关联方情况

其他关联方名称	其他关联方与本企业关系
苏玉华	实际控制人的配偶
王琳	实际控制人的配偶
关键管理人员	本公司董事、监事及高级管理人员

5、关联交易情况

(1). 关联担保情况

关联担保情况说明

截止 2014 年 12 月 31 日，本公司抵押借款 10,700 万元及保证借款 4,600 万元由唐永清提供担保。

截止 2014 年 12 月 31 日，唐永清为本公司开具银行承兑汇票 21,131.01 万元提供担保，为本公司子公司玉龙精密开具银行承兑汇票 9,460.10 万元提供担保。唐永清夫妇为本公司及子公司玉龙精密开具银行承兑汇票 5,614.37 万元提供担保。唐志毅为本公司开具银行承兑汇票 16,069.96 万元提供担保。

截止 2014 年 12 月 31 日，玉龙精密、唐志毅夫妇共同为本公司开具履约保函 226.23 万元人民币和 18.47 万美元提供担保。唐永清为本公司开具质量/维修、履约保函 349.80 万元人民币提供担保。

(2). 关键管理人员报酬

单位：元 币种：人民币

项目	本期发生额	上期发生额
关键管理人员报酬	286.90	369.60

十二、 股份支付

1、 股份支付总体情况

√适用 □不适用

单位：股 币种：人民币

公司本期授予的各项权益工具总额	300,000
公司本期行权的各项权益工具总额	625,000
公司本期失效的各项权益工具总额	120,000

本公司年末发行在外的限制性股票和合同剩余期限：

首次授予的限制性股票价格为 4.18 元，公司若在授予日前发生资本公积转增股本、派发股票红利、股份拆细或缩股、配股、派息等事宜，应对授予价格进行相应的调整。2013 年 9 月，本公司首次授予的限制性股票价格为 4.18 元，首次授予的限制性股票自本次激励计划首次授予日（2013 年 9 月 9 日）起满 12 个月后，激励对象应在满足限制性股票激励计划的解锁条件下按 25%:25%:25%:25%的行权比例分期解锁，有效期为自限制性股票授予日起四年。

限制性股票激励计划预留部分授予的价格为 6.30 元，公司若在授予日前发生资本公积转增股本、派发股票红利、股份拆细或缩股、配股、派息等事宜，应对授予价格进行相应的调整。2014

年 7 月，本公司授予预留部分的限制性股票价格为 6.30 元，自授予日（2014 年 7 月 18 日）起满 12 个月后且自首次授予日起 24 个月后，激励对象应在满足限制性股票激励计划的解锁条件下按 30%:30%:40%的行权比例分期解锁，有效期为自限制性股票授予日起三年。

本公司年末无其他权益工具。

2、以权益结算的股份支付情况

适用 不适用

授予日权益工具公允价值的确定方法为限制性股票授予日股票价格与授予价格之差额。

资本公积中以权益结算的股份支付的累计金额为 6,804,908.33 元。

本期因以权益结算的股份支付而确认的费用总额为 4,130,325.00 元。

3、以现金结算的股份支付情况

适用 不适用

十三、承诺及或有事项

1、重要承诺事项

无

2、或有事项

(1). 资产负债表日存在的重要或有事项

2010 年 1 月 11 日，本公司与上海永滕工贸有限公司（以下简称永滕工贸）签订产品购销合同，约定由永滕工贸向本公司提供钢材 2,495 吨，合同总价款为人民币 1,085.325 万元，交货日期为 2010 年 1 月底。因永滕工贸未按期交货且所交付货物存在质量问题，本公司与永滕工贸及武汉钢铁股份有限公司经协商于 2010 年 3 月 10 日签订备忘录，对存在质量问题的钢材由武汉钢铁股份有限公司进行换货处理；另本公司与永滕工贸于 2010 年 3 月 23 日签订《产品补订合同》，约定本公司向永滕工贸补充购买钢材 402 吨，价款为人民币 174.87 万元，交货日期为 2010 年 4 月初。《产品补订合同》签订后，因永滕工贸未履行交货义务，本公司于 2010 年 5 月向无锡市惠山区人民法院起诉，请求：（1）永滕工贸继续履行《产品补订合同》，立即向本公司交付符合合同要求的钢材 402 吨；（2）永滕工贸赔偿因逾期交货而造成的本公司的经济损失 100 万元。后该案移交至江阴市人民法院审理。2012 年 3 月 30 日，江阴市人民法院作出（2011）澄商初字第 0393

号民事判决书，判决本公司与永滕工贸于 2010 年 3 月 23 日签订的《产品补订合同》解除；永滕工贸返还本公司货款 174.87 万元并承担利息损失。现该判决书正在江阴市人民法院强制执行过程中。

公司不存在需要披露的其他主要或有事项。

十四、 资产负债表日后事项

1、 利润分配情况：

公司于 2015 年 3 月 26 日召开董事会会议，批准 2014 年度利润分配预案，拟以 2014 年末股本 35,809.58 万股为基数，向全体股东每 10 股派发现金股利人民币 2 元(含税)，合计派发现金股利 7,161.916 万元(含税)，同时以资本公积向全体股东每 10 股转增 12 股股份。本预案尚须提交 2014 年度股东大会审议。

本公司无其他主要资产负债表日后事项。

十五、 其他重要事项

1、 分部信息

(1). 公司无报告分部的，或者不能披露各报告分部的资产总额和负债总额的，应说明原因

根据本公司的内部组织结构、管理要求及内部报告制度，鉴于本公司主营业务只有焊接钢管的生产销售，经营比较单一，经济特征相似性较多，本公司的经营业务未划分为经营分部，无相关信息披露。

十六、 母公司财务报表主要项目注释

1、 应收账款

(1). 应收账款分类披露:

单位: 元 币种: 人民币

种类	期末余额					期初余额				
	账面余额		坏账准备		账面价值	账面余额		坏账准备		账面价值
	金额	比例 (%)	金额	计提比例 (%)		金额	比例 (%)	金额	计提比例 (%)	
单项金额重大并单独计提坏账准备的应收账款										
按信用风险特征组合计提坏账准备的应收账款	677,767,078.35	98.62	39,323,479.42	5.80	638,443,598.93	460,406,304.33	97.47	30,291,588.42	6.58	430,114,715.91
单项金额不重大但单独计提坏账准备的应收账款	9,456,809.93	1.38	9,456,809.93	100.00	0.00	11,966,722.06	2.53	11,966,722.06	100.00	0.00
合计	687,223,888.28	/	48,780,289.35	/	638,443,598.93	472,373,026.39	/	42,258,310.48	/	430,114,715.91

期末单项金额重大并单项计提坏账准备的应收账款：

适用 不适用

组合中，按账龄分析法计提坏账准备的应收账款：

适用 不适用

单位：元 币种：人民币

账龄	期末余额		
	应收账款	坏账准备	计提比例
1 年以内			
其中：1 年以内分项			
1 年以内小计	594,317,965.23	29,715,898.26	5.00
1 至 2 年	59,674,641.83	5,967,464.18	10.00
2 至 3 年	1,761,765.20	352,353.04	20.00
3 年以上	4,109,704.93	3,287,763.94	80.00
合计	659,864,077.19	39,323,479.42	

组合中，采用余额百分比法计提坏账准备的应收账款：

适用 不适用

(2). 本期计提、收回或转回的坏账准备情况：

本期计提坏账准备金额 9,031,891 元；本期收回或转回坏账准备金额 2,509,912.13 元。

(3). 本期实际核销的应收账款情况：

无

(4). 按欠款方归集的期末余额前五名的应收账款情况：

本报告期按欠款方归集的期末余额前五名应收账款汇总金额 278,259,041.95 元，占应收账款期末余额合计数的比例 40.49%，相应计提的坏账准备期末余额汇总金额 13,912,952.09 元。

2、其他应收款

(1). 其他应收款分类披露:

单位: 元 币种: 人民币

类别	期末余额					期初余额				
	账面余额		坏账准备		账面价值	账面余额		坏账准备		账面价值
	金额	比例 (%)	金额	计提比例 (%)		金额	比例 (%)	金额	计提比例 (%)	
单项金额重大并单独计提坏账准备的其他应收款										
按信用风险特征组合计提坏账准备的其他应收款	463,704,172.59	100.00	6,417,043.53	1.38	457,287,129.06	478,995,319.93	99.89	6,188,682.93	1.29	472,806,637.00
单项金额不重大但单独计提坏账准备的其他应收款						506,816.75	0.11	506,816.75	100.00	0.00
合计	463,704,172.59	/	6,417,043.53	/	457,287,129.06	479,502,136.68	/	6,695,499.68	/	472,806,637.00

期末单项金额重大并单项计提坏账准备的其他应收款：

适用 不适用

组合中，按账龄分析法计提坏账准备的其他应收款：

适用 不适用

单位：元 币种：人民币

账龄	期末余额		
	其他应收款	坏账准备	计提比例
1 年以内			
其中：1 年以内分项			
1 年以内小计	3,065,023.22	153,251.16	5.00
1 至 2 年	764,961.28	76,496.13	10.00
2 至 3 年	20,000.00	4,000.00	20.00
3 年以上	7,729,120.30	6,183,296.24	80.00
合计	11,579,104.80	6,417,043.53	

组合中，采用余额百分比法计提坏账准备的其他应收款：

适用 不适用

(2). 本期计提、收回或转回的坏账准备情况：

本期计提坏账准备金额 228,360.60 元；本期收回或转回坏账准备金额 506,816.75 元。

(3). 本期实际核销的其他应收款情况：

无

(4). 其他应收款按款项性质分类情况

款项性质	期末账面余额	期初账面余额
员工借款	156,185.62	1,044,180.88
保证金及押金	3,292,160.60	2,428,345.30
关联方	452,125,067.79	466,295,795.91
预付款项转入	7,287,947.44	6,981,706.93
其他	842,811.14	2,752,107.66
合计	463,704,172.59	479,502,136.68

(5). 按欠款方归集的期末余额前五名的其他应收款情况：

单位：元 币种：人民币

单位名称	款项的性质	期末余额	账龄	占其他应收款期末余额合计数的比例(%)	坏账准备期末余额
四川玉龙	往来款	387,788,506.41	二年以内	83.63	
伊犁玉龙	往来款	64,336,561.38	二年以内	13.87	
永滕工贸	货款	5,162,925.25	三年以上	1.11	4,130,340.20
中国神华国际工程有限公司	保证金	600,000.00	一年以内	0.13	30,000.00

无锡联创快件运输有限公司	货款	500,000.00	三年以上	0.11	400,000.00
合计	/	458,387,993.04	/	98.85	4,560,340.20

3、长期股权投资

单位：元 币种：人民币

项目	期末余额			期初余额		
	账面余额	减值准备	账面价值	账面余额	减值准备	账面价值
对子公司投资	330,039,960.06	700,000.00	329,339,960.06	330,039,960.06	700,000.00	329,339,960.06
对联营、合营企业投资	9,636,065.65		9,636,065.65			
合计	339,676,025.71	700,000.00	338,976,025.71	330,039,960.06	700,000.00	329,339,960.06

(1) 对子公司投资

单位：元 币种：人民币

被投资单位	期初余额	本期增加	本期减少	期末余额	本期计提减值准备	减值准备期末余额
玉龙精密	84,959,269.83			84,959,269.83		
玉龙防腐	9,319,670.71			9,319,670.71		700,000.00
伊犁玉龙	150,000,000.00			150,000,000.00		
嘉仁实业	35,761,019.52			35,761,019.52		
四川玉龙	50,000,000.00			50,000,000.00		
合计	330,039,960.06			330,039,960.06		700,000.00

(2) 对联营、合营企业投资

单位：元 币种：人民币

投资单位	期初余额	本期增减变动							期末余额	减值准备期末余额
		追加投资	减少投资	权益法下确认的投资损益	其他综合收益调整	其他权益变动	宣告发放现金股利或利润	计提减值准备		
一、合营企业										
小计										
二、联营企业										
江苏玉龙泰祐新材料科技有限公司	9,600,000.00			36,065.65					9,636,065.65	
小计	9,600,000.00			36,065.65					9,636,065.65	
合计	9,600,000.00			36,065.65					9,636,065.65	

4、营业收入和营业成本：

单位：元 币种：人民币

项目	本期发生额		上期发生额	
	收入	成本	收入	成本
主营业务	1,969,988,754.27	1,605,183,140.59	2,077,060,504.74	1,660,799,140.99

其他业务	252,237,957.86	253,254,099.08	510,899,152.87	529,381,385.81
合计	2,222,226,712.13	1,858,437,239.67	2,587,959,657.61	2,190,180,526.80

5、投资收益

单位：元 币种：人民币

项目	本期发生额	上期发生额
成本法核算的长期股权投资收益	13,403,188.06	
权益法核算的长期股权投资收益	36,065.65	
处置长期股权投资产生的投资收益		
以公允价值计量且其变动计入当期损益的金融资产在持有期间的投资收益		
处置以公允价值计量且其变动计入当期损益的金融资产取得的投资收益		
持有至到期投资在持有期间的投资收益		
可供出售金融资产在持有期间的投资收益		
处置可供出售金融资产取得的投资收益		
丧失控制权后，剩余股权按公允价值重新计量产生的利得		
银行理财产品收益	1,246,524.16	347,324.38
合计	14,685,777.87	347,324.38

十七、 补充资料

1、 当期非经常性损益明细表

单位：元 币种：人民币

项目	金额	说明
非流动资产处置损益	-957,799.05	
越权审批或无正式批准文件的税收返还、减免		
计入当期损益的政府补助（与企业业务密切相关，按照国家统一标准定额或定量享受的政府补助除外）	15,539,997.44	
计入当期损益的对非金融企业收取的资金占用费		
企业取得子公司、联营企业及合营企业的投资成本小于取得投资时应享有被投资单位可辨认净资产公允价值产生的收益		
非货币性资产交换损益		
委托他人投资或管理资产的损益	1,246,524.16	
因不可抗力因素，如遭受自然灾害而计提的各项资产减值准备		
债务重组损益		
企业重组费用，如安置职工的支出、整合费用等		
交易价格显失公允的交易产生的超过公允价值部分的损益		
同一控制下企业合并产生的子公司期初至		

合并日的当期净损益		
与公司正常经营业务无关的或有事项产生的损益		
除同公司正常经营业务相关的有效套期保值业务外，持有交易性金融资产、交易性金融负债产生的公允价值变动损益，以及处置交易性金融资产、交易性金融负债和可供出售金融资产取得的投资收益		
单独进行减值测试的应收款项减值准备转回	3,016,728.88	
对外委托贷款取得的损益		
采用公允价值模式进行后续计量的投资性房地产公允价值变动产生的损益		
根据税收、会计等法律、法规的要求对当期损益进行一次性调整对当期损益的影响		
受托经营取得的托管费收入		
除上述各项之外的其他营业外收入和支出	-700,646.76	
其他符合非经常性损益定义的损益项目		
所得税影响额	-2,610,000.71	
少数股东权益影响额	173,836.03	
合计	15,708,639.99	

2、净资产收益率及每股收益

报告期利润	加权平均净资产收益率(%)	每股收益	
		基本每股收益	稀释每股收益
归属于公司普通股股东的净利润	5.62	0.36	0.36
扣除非经常性损益后归属于公司普通股股东的净利润	4.86	0.31	0.31

3、会计政策变更相关补充资料

√适用 □不适用

公司根据财政部2014年发布的《企业会计准则第2号——长期股权投资》等八项会计准则变更了相关会计政策并对比较财务报表进行了追溯重述，重述后的2013年1月1日、2013年12月31日合并资产负债表如下：

单位：元 币种：人民币

项目	2013年1月1日	2013年12月31日	2014年12月31日
流动资产：			
货币资金	624,810,985.78	462,136,250.72	1,052,668,639.33
结算备付金			
拆出资金			
以公允价值计量且其变动计入当期损益的金融资产			
衍生金融资产			

应收票据	139,411,073.55	86,386,886.25	90,067,396.19
应收账款	333,563,996.99	453,845,153.29	666,883,145.22
预付款项	337,967,914.57	216,606,697.05	310,069,788.97
应收保费			
应收分保账款			
应收分保合同准备金			
应收利息			
应收股利			
其他应收款	16,272,893.20	11,205,107.82	7,711,138.94
买入返售金融资产			
存货	447,885,961.24	742,219,755.48	709,171,729.81
划分为持有待售的资产			
一年内到期的非流动资产			
其他流动资产	753,916.73	31,669,018.62	33,866,308.96
流动资产合计	1,900,666,742.06	2,004,068,869.23	2,870,438,147.42
非流动资产：			
发放贷款及垫款			
可供出售金融资产			
持有至到期投资			
长期应收款			
长期股权投资			9,636,065.65
投资性房地产			
固定资产	503,070,864.76	805,865,341.69	871,369,500.18
在建工程	335,475,973.78	152,860,393.28	39,891,493.63
工程物资			
固定资产清理			
生产性生物资产			
油气资产			
无形资产	99,185,379.99	175,725,045.01	171,886,479.42
开发支出			
商誉			
长期待摊费用		877,551.65	1,074,869.23
递延所得税资产	11,189,518.77	8,924,560.76	17,262,714.69
其他非流动资产			10,496,434.82
非流动资产合计	948,921,737.30	1,144,252,892.39	1,121,617,557.62
资产总计	2,849,588,479.36	3,148,321,761.62	3,992,055,705.04
流动负债：			
短期借款	231,000,000.00	558,000,000.00	408,000,000.00
向中央银行借款			
吸收存款及同业存放			
拆入资金			
以公允价值计量且其变动计入当期损益的金融负债			
衍生金融负债			
应付票据	485,332,406.00	415,375,999.95	765,214,039.26
应付账款	62,042,525.79	78,366,497.40	74,514,450.22
预收款项	91,273,436.59	77,248,266.17	117,750,208.85

卖出回购金融资产款			
应付手续费及佣金			
应付职工薪酬	10,000,043.40	10,141,690.65	6,635,175.76
应交税费	14,055,880.74	-30,215,470.87	18,012,980.78
应付利息			
应付股利	1,392,000.00	1,392,000.00	1,860,750.00
其他应付款	2,324,921.56	2,360,005.13	1,575,018.41
应付分保账款			
保险合同准备金			
代理买卖证券款			
代理承销证券款			
划分为持有待售的负债			
一年内到期的非流动负 债			
其他流动负债			
流动负债合计	897,421,214.08	1,112,668,988.43	1,393,562,623.28
非流动负债：			
长期借款			
应付债券			
其中：优先股			
永续债			
长期应付款			
长期应付职工薪酬			
专项应付款			
预计负债			
递延收益			4,559,102.56
递延所得税负债			
其他非流动负债		10,951,600.00	9,727,500.00
非流动负债合计		10,951,600.00	14,286,602.56
负债合计	897,421,214.08	1,123,620,588.43	1,407,849,225.84
所有者权益：			
股本	317,500,000.00	320,120,000.00	358,095,800.00
其他权益工具			
其中：优先股			
永续债			
资本公积	845,833,304.31	856,839,487.64	1,342,769,382.76
减：库存股		10,951,600.00	9,727,500.00
其他综合收益	1,373,461.37	1,287,495.80	1,296,097.57
专项储备			
盈余公积	82,555,407.44	95,734,085.24	109,246,062.02
一般风险准备			
未分配利润	690,211,163.38	746,396,719.55	769,151,081.51
归属于母公司所有者 权益合计	1,937,473,336.50	2,009,426,188.23	2,570,830,923.86
少数股东权益	14,693,928.78	15,274,984.96	13,375,555.34
所有者权益合计	1,952,167,265.28	2,024,701,173.19	2,584,206,479.20
负债和所有者权益 总计	2,849,588,479.36	3,148,321,761.62	3,992,055,705.04

第十二节 备查文件目录

备查文件目录	公司法定代表人、主管会计工作负责人、会计机构负责人签名并盖章的会计报表。
备查文件目录	江苏公证天业会计师事务所（特殊普通合伙）盖章、注册会计师签名并盖章的审计报告原件。
备查文件目录	报告期内在上海证券交易所网站以及《中国证券报》、《上海证券报》、《证券时报》公开披露过的所有公司文件的正本。

董事长：唐永清

董事会批准报送日期：2015 年 3 月 28 日

修订信息

报告版本号	更正、补充公告发布时间	更正、补充公告内容