



江西黑猫炭黑股份有限公司

2014 年年度报告

2015 年 03 月

## 第一节 重要提示、目录和释义

本公司董事会、监事会及董事、监事、高级管理人员保证年度报告内容的真实、准确、完整，不存在虚假记载、误导性陈述或重大遗漏，并承担个别和连带的法律责任。

所有董事均已出席了审议本报告的董事会会议。

公司经本次董事会审议通过的利润分配预案为：以 2015 年 03 月 28 日的公司总股本 607,063,596 股为基数，向全体股东每 10 股派发现金红利 0.20 元（含税），送红股 0 股（含税），不以公积金转增股本。

公司负责人蔡景章、主管会计工作负责人周敏建及会计机构负责人(会计主管人员)辛淑兰声明：保证年度报告中财务报告的真实、准确、完整。

## 目 录

第一节 重要提示、目录和释义.....	2
第二节 公司简介.....	7
第三节 会计数据和财务指标摘要.....	9
第四节 董事会报告.....	11
第五节 重要事项.....	26
第六节 股份变动及股东情况.....	36
第七节 优先股相关情况.....	41
第八节 董事、监事、高级管理人员和员工情况.....	42
第九节 公司治理.....	48
第十节 内部控制.....	52
第十一节 财务报告.....	56
第十二节 备查文件目录.....	159

## 释 义

释义项	指	释义内容
公司、本公司、江西黑猫	指	江西黑猫炭黑股份有限公司
韩城黑猫	指	韩城黑猫炭黑有限责任公司
乌海黑猫	指	乌海黑猫炭黑有限责任公司
朝阳黑猫	指	朝阳黑猫伍兴岐炭黑有限责任公司
邯郸黑猫	指	邯郸黑猫炭黑有限责任公司
太原黑猫	指	太原黑猫炭黑有限责任公司
唐山黑猫	指	唐山黑猫炭黑有限责任公司
济宁黑猫	指	济宁黑猫炭黑有限责任公司
青岛黑猫	指	青岛黑猫炭黑科技有限责任公司
煤焦化工新材料研究院	指	内蒙古煤焦化工新材料研究院有限公司
新加坡黑猫	指	江西黑猫新加坡有限公司
黑猫进出口	指	江西黑猫进出口有限公司
原料油	指	煤焦油、葱油、乙烯油、炭黑油
公司法	指	中华人民共和国公司法
证券法	指	中华人民共和国证券法
会计法	指	中华人民共和国会计法
规范运作指引	指	中小企业板上市公司规范运作指引

## 重大风险提示

### 一、经营风险

(一) 产品价格波动风险公司的核心产品为炭黑,属于基础化工产品,具有较强的周期性。炭黑价格受到宏观经济环境、下游轮胎企业开工率、国际市场需求、行业供应状况等多种因素影响。未来如宏观经济形势进一步下行、下游需求不足或者炭黑行业产能淘汰速度不及预期,则炭黑价格将可能持续受到抑制,并可能导致公司业绩下滑。

(二) 原材料价格波动风险公司产品的原材料为生产炭黑所需的原料油,包括煤焦油、葱油、乙烯焦油、炭黑油等,报告期内公司原料油成本在生产成本中占比在 80%以上,其中煤焦油是原料油中最主要的部分。原料油市场供求变化将直接影响公司生产成本的变动。近年来,受国内钢铁、焦化产业政策调整等因素影响,上述原料油产品价格波动较大。同时,若国内炭黑产能继续增长,公司主要原材料价格有可能出现较大幅度的波动。虽然公司已与相关供应商保持了长期稳定的合作关系,能够以较为优惠的采购价格获得充足的原料供应,但是,如果公司无法及时消化并转移相关原料油成本变动,则仍可能对公司未来的盈利能力造成重大影响。

(三) 业务结构单一的风险虽然公司的主营业务突出,但业务结构相对单一,公司的营业收入主要依赖于炭黑产品的生产和销售,如果未来炭黑市场发生重大不利变化,炭黑产品严重供过于求或者价格大幅下降,而公司届时又无法及时调整业务结构,寻找新的业务增长点,则公司可能因业务结构单一而存在经营业绩下滑的风险。

(四) 国际化经营的风险公司将国际化作为长期发展战略,2011 年以来公司炭黑产品出口业务始终保持较快的发展。随着国际贸易的增长,公司对国际市场的依赖程度逐渐提高,国际政治经济环境、炭黑产品国际贸易规则、反垄断政策、相关国家进出口政策、国际市场供求关系及价格波动等因素均会对公司出口业务产生重大影响,从而影响公司未来的经营业绩。公司国际业务中,相当部分的收入来自于印尼等东南亚国家。相关国家的政治经济局势、区域冲突都可能给公司的产品出口和盈利能力带来的重大不利影响。

(五) 重要客户流失风险公司客户均为国内外大型轮胎企业。作为国内炭黑行业龙头企业,公司凭借稳定的产品质量和配套服务能力,得到佳通、普利司通、米其林、固特异、住友、韩泰、锦湖等众多一流跨国轮胎企业认可并成为其在中国大陆的供应商。如果公司未来因产品质量、价格、服务等原因丢失重要客户,对公司的经营业绩将产生直接影响。

### 二、政策风险

#### (一) 产业政策变化风险

根据《橡胶行业“十二五”规划纲要》,目前炭黑行业基本产业政策指导方向为:炭黑行业以淘汰落后、提高产业集中度为重点,具体包括不再新建 5 万吨以下炭黑厂、不再建设产能在 2 万吨以下(包括干法造粒和湿法造粒)的炭黑生产装置;限期淘汰总规模在 5 万吨以下、技术装备落后、能耗高、排放超标、作业环境不好的炭黑厂;立即淘汰规模在 1.5 万吨以下的干法造粒的生产装置;培育 5-7 个规模在 50 万吨左右,可与跨国炭黑公司抗衡的炭黑集团。公司作为我国炭黑行业龙头企业,在规模、技术等方面均有较强的竞争优势,能够受益于我国目前的产业政策,未来发展前景相对乐观。但是,如果未来国家对炭黑产业的政策指导发生变化,可能会对公司盈利能力产生一定的不利影响。同时,公司主要原材料为煤焦油,煤焦油的供给和价格受焦化行业、钢铁行业影响较大,而产品的主要销售对象为下游轮胎企业。如果未来国家对焦化行业、钢铁行业、轮胎行业产业指导政策发生重大不利改变,可能对公司的发展造成不良影响。

#### (二) 环保政策风险

公司炭黑产品生产过程会对自然环境造成一定的影响,包括:(1) 生产作业场所冲洗地面的废水;(2) 炭黑生产中排出的尾气,主要污染物为炭黑粉尘、一氧化碳、二氧化硫及氮氧化物等有害气体;(3) 各种风机、泵、空压机、微米粉碎机和造粒机等设备运转产生的噪声等。近年来,随着国家环保要求不断提高,人们的环保意识不断增强,对工业生产企业的环保排放标准要求也逐步提升。未来,如果国家环保政策进一步趋严,会对公司今后的生产经营在环保方面提出更高的要求,可能会进一步增加公司的环保费用支出,从而对公司的经营业绩产生一定影响。

(三) 国际反倾销政策风险近年来, 公司炭黑出口业务发展迅速, 但面临着来自国际市场反倾销方面的较大压力, 例如 2009 年印度商工部对来自中国等六国的炭黑产品发起反倾销调查; 2011 年 12 月印度保障措施局对产于中国的橡胶用炭黑启动特殊保障措施调查; 2014 年 1 月美国国际贸易委员会维持自 2008 年开始的对中国非公路用轮胎的反倾销和反补贴税令等; 2014 年 6 月 3 日, 美国钢铁工人联合会向美国有关部门提交申请, 要求对中国出口到美国的轿车及轻型卡车轮胎展开“双反”调查。未来在国际市场中不排除轮胎及炭黑的主要消费国家及地区的个别企业利用反倾销等手段限制我国相关产品出口, 可能会对公司炭黑出口业务的发展产生一定影响。

### 三、财务风险

近年来, 公司资产负债率逐步提高, 2012 年末、2013 年末和 2014 年末公司资产负债率分别为 72.24%、79.84% 和 77.92%。尽管公司一直执行较为稳健的财务政策, 具备较好的防范财务风险的能力, 但仍存在可能因暂时流动性困难导致不能及时偿还债务的风险。

## 第二节 公司简介

### 一、公司信息

股票简称	黑猫股份	股票代码	002068
股票上市证券交易所	深圳证券交易所		
公司的中文名称	江西黑猫炭黑股份有限公司		
公司的中文简称	黑猫股份		
公司的外文名称（如有）	JIANGXI BLACK CAT CARBON BLACK INC.,LTD		
公司的法定代表人	蔡景章		
注册地址	江西省景德镇市历尧		
注册地址的邮政编码	333000		
办公地址	江西省景德镇市历尧		
办公地址的邮政编码	333000		
公司网址	www.jx-blackcat.com		
电子信箱	heimaoth@126.com		

### 二、联系人和联系方式

	董事会秘书	证券事务代表
姓名	李毅	张志景
联系地址	江西省景德镇市历尧	江西省景德镇市历尧
电话	0798-8399126	0798-8399126
传真	0798-8399126	0798-8399126
电子信箱	heimaoth@126.com	heimaoth@126.com

### 三、信息披露及备置地点

公司选定的信息披露报纸的名称	证券时报、证券日报
登载年度报告的中国证监会指定网站的网址	巨潮资讯网
公司年度报告备置地点	深圳证券交易所、江西黑猫炭黑股份有限公司证券部

### 四、注册变更情况

	注册登记日期	注册登记地点	企业法人营业执照 注册号	税务登记号码	组织机构代码
--	--------	--------	-----------------	--------	--------

首次注册	2001 年 07 月 12 日	景德镇市历尧	360000110002512	36020172776483-7	72776483-7
报告期末注册	2014 年 05 月 22 日	景德镇市历尧	360000110002512	36020172776483-7	72776483-7
公司上市以来主营业务的变化情况（如有）	无变更				
历次控股股东的变更情况（如有）	无变更				

## 五、其他有关资料

公司聘请的会计师事务所

会计师事务所名称	大信会计师事务所（特殊普通合伙）
会计师事务所办公地址	北京市海淀区知春路 1 号学院国际大厦 1504 室
签字会计师姓名	李国平、胡平

公司聘请的报告期内履行持续督导职责的保荐机构

适用  不适用

公司聘请的报告期内履行持续督导职责的财务顾问

适用  不适用



### 第三节 会计数据和财务指标摘要

#### 一、主要会计数据和财务指标

公司是否因会计政策变更及会计差错更正等追溯调整或重述以前年度会计数据

是  否

	2014 年	2013 年	本年比上年增减	2012 年
营业收入（元）	6,167,907,731.94	5,986,822,235.24	3.02%	4,654,932,332.09
归属于上市公司股东的净利润（元）	96,634,818.65	25,734,976.51	275.50%	103,196,083.99
归属于上市公司股东的扣除非经常性损益的净利润（元）	86,948,382.23	13,942,570.23	523.62%	104,419,217.56
经营活动产生的现金流量净额（元）	1,490,006,064.87	-660,680,000.55	325.53%	188,972,830.92
基本每股收益（元/股）	0.20	0.05	300.00%	0.22
稀释每股收益（元/股）	0.20	0.05	300.00%	0.22
加权平均净资产收益率	7.25%	1.97%	5.28%	8.17%
	2014 年末	2013 年末	本年末比上年末增减	2012 年末
总资产（元）	6,786,321,439.89	6,928,534,188.03	-2.05%	5,138,980,724.03
归属于上市公司股东的净资产（元）	1,382,160,611.97	1,285,574,296.32	7.51%	1,312,222,017.01

公司报告期末至年度报告披露日股本是否因发行新股、增发、配股、股权激励行权、回购等原因发生变化且影响所有者权益金额

是  否

用最新股本计算的基本每股收益（元/股）	0.1592
---------------------	--------

#### 二、境内外会计准则下会计数据差异

##### 1、同时按照国际会计准则与按照中国会计准则披露的财务报告中净利润和净资产差异情况

适用  不适用

公司报告期不存在按照国际会计准则与按照中国会计准则披露的财务报告中净利润和净资产差异情况。

##### 2、同时按照境外会计准则与按照中国会计准则披露的财务报告中净利润和净资产差异情况

适用  不适用

公司报告期不存在按照境外会计准则与按照中国会计准则披露的财务报告中净利润和净资产差异情况。

### 三、非经常性损益项目及金额

√ 适用 □ 不适用

单位：元

项目	2014 年金额	2013 年金额	2012 年金额	说明
非流动资产处置损益（包括已计提资产减值准备的冲销部分）	797,034.56	-3,131,605.11	-764,478.32	
计入当期损益的政府补助（与企业业务密切相关，按照国家统一标准定额或定量享受的政府补助除外）	11,422,574.26	16,152,580.55	26,786,160.00	
与公司正常经营业务无关的或有事项产生的损益			-27,620,231.86	
除上述各项之外的其他营业外收入和支出			2,498,419.67	
其他符合非经常性损益定义的损益项目	-115,874.58	1,637,913.79		
减：所得税影响额	1,481,996.81	1,564,640.90	2,315,956.70	
少数股东权益影响额（税后）	935,301.01	1,301,842.05	-192,953.64	
合计	9,686,436.42	11,792,406.28	-1,223,133.57	--

对公司根据《公开发行证券的公司信息披露解释性公告第 1 号——非经常性损益》定义界定的非经常性损益项目，以及把《公开发行证券的公司信息披露解释性公告第 1 号——非经常性损益》中列举的非经常性损益项目界定为经常性损益的项目，应说明原因

□ 适用 √ 不适用

公司报告期不存在将根据《公开发行证券的公司信息披露解释性公告第 1 号——非经常性损益》定义、列举的非经常性损益项目界定为经常性损益的项目的情形。

## 第四节 董事会报告

### 一、概述

报告期内，全球经济复苏依旧迟缓，其中发达国家经济运行分化加剧，发展中国家增速继续放缓，世界经济复苏面临诸多挑战；受经济复苏缓慢影响，需求不振的国际大宗商品价格亦表现疲弱，国内传统制造业产能过剩的行业格局无法在短期内发生根本性转变，我公司所处炭黑行业也在面临上述经济困境下，仍需历经的行业去产能和国家经济结构调整的双重考验。

报告期内，炭黑行业整体开工率维持在6成水平，其中大型炭黑企业开工率基本保持较高负荷，中小炭黑企业开工率不足五成，行业分化加剧，优势企业综合竞争力凸显，行业亟待整合趋势显现。

根据中国橡胶工业协会炭黑分会统计数据显示，国内炭黑产销量与汽车及轮胎行业消费增长基本保持一致，但炭黑行业结构性产能过剩的格局未发生实质改变，行业整体毛利率仍维持在较低水平。上游钢铁和焦化行业虽然于2014下半年度出现复苏迹象，炭黑原料煤焦油的价格随国际原油调整出现一定程度下跌，但其调整幅度较国际原油价格跌幅仍有一定差距；下游轮胎企业产能过剩的行业格局亦未有所改善，随着近两年国内基础设施建设和GDP增速持续放缓，工程和载重轮胎领域受到较大冲击，特别自四季度美国双反调查初裁后，乘用车及轻卡轮胎亦受到一定影响；同时，对于在四季度炭黑原料油和国际原油价格屡创新低的炭黑市场而言，轮胎企业更多地是采取低库存或去库存战略，从而进一步加剧了炭黑产品价格的下跌，炭黑企业库存和降价压力骤增。预计2015年度，随着国际炭黑原料油和国内煤焦油价差的收窄甚至倒挂，将对我国炭黑出口市场带来较大冲击，在国内产能过剩的现有行业格局下，炭黑市场竞争将进一步加剧。

报告期内，公司主营业务未发生变化，累计生产炭黑103.26万吨，销售100.30万吨，实现产销率97.13%；公司实现营业收入616,790.77万元，较上年同期增长3.02%；实现归属于上市公司股东的净利润9,663.48万元，较上年同期增长275.50%。报告期内，公司主营业务分地区销售结构和上年同期相比没有发生大的变化，国内、外销售占比分别为73.37%和26.63%，出口比例较上年同期略有上升。

报告期内，公司主营业务产品综合毛利率为14.43%，较上年同期上升了2.35个百分点，主要原因系公司产能规模和全国布局优势得以进一步发挥，内部控制和管理工作的进一步强化，以及积极调整和优化产品结构等因素，使得公司的综合竞争力得以巩固和提升。

截止报告期末，公司累计具备炭黑生产能力98万吨/年，继续保持国内炭黑行业龙头地位。太原黑猫4万吨/年新工艺炭黑生产线项目已经满负荷生产，济宁黑猫一期两条4万吨/年新工艺炭黑生产线已建成投产，济宁二期两条4万吨/年新工艺炭黑生产线处于生产调试阶段；公司在新加坡投资设立的贸易平台公司，已在新加坡完成注册。公司目前正积极推进优化产品结构和调整销售市场布局的差异化竞争策略，以规避或减轻目前行业出现的结构性产能过剩所带来的负面影响。

报告期内，公司注意科技研发投入，共发生研发支出24,423.16万元，在炭黑新产品研发、降低单耗和循环利用方面取得一定成果。

未来公司将继续保持在节能环保和新品研发、产品单耗和资源循环利用方面等的投入，以技术创新为核心，进一步巩固和提升公司的综合竞争力。

### 二、主营业务分析

#### 1、概述

报告期内，公司主营业务产品占比和分布总体未发生太大变化。其中，炭黑产品销售收入占比为88.70%，较去年同期上升1.64%，主要系济宁黑猫和太原黑猫新增产能所致。

报告期内，受钢铁、焦化及房地产行业景气度下行影响，2014年度国内炭黑原料油市场供求关系略有改善，炭黑产品毛利率有所回升，公司主营业务收入增幅较主营业务成本增幅高出2.77%，公司主营业务产品综合毛利率水平较上年同期上

升2.35%，营业利润较上年同期有所增长。

报告期内，公司的海外业务收入占比为26.63%，较上年同期上升4.71%，主要系公司报告期内实行客户结构优化调整所致。

公司回顾总结前期披露的发展战略和经营计划在报告期内的进展情况

2014年公司总体计划生产和销售炭黑100万吨，实现炭黑开工率100%和产销量100%；本报告期内公司累计生产炭黑103.26万吨，销售炭黑100.30万吨，分别完成全年计划的103.26%和100.30%，顺利完成年初制定的经营计划。

公司实际经营业绩较曾公开披露过的本年度盈利预测低于或高于 20%以上的差异原因

适用  不适用

## 2、收入

说明

报告期内，公司实现主营业务收入597,451.18万元，较去年同期增长3.57%，主要系报告期内济宁黑猫和太原黑猫新增部分产能所致。炭黑产品销售收入占主营业务收入的88.70%，炭黑仍是公司最为核心的主营业务产品。

公司实物销售收入是否大于劳务收入

是  否

行业分类	项目	单位	2014 年	2013 年	同比增减
化工行业-炭黑	销售量	吨	1,002,962.97	926,774.5	8.22%
	生产量	吨	1,032,600.31	932,728.01	10.71%
	库存量	吨	115,663.54	86,229.77	34.13%
化工行业-焦油精制	销售量	吨	187,685.56	207,816.56	-9.69%
	生产量	吨	618,990.71	544,533	13.67%
	库存量	吨	15,985.87	21,550.71	-25.82%
化工行业-白炭黑	销售量	吨	17,019.33	16,405.49	3.74%
	生产量	吨	18,280.52	16,059.01	13.83%
	库存量	吨	4,049.61	2,743.99	47.58%

公司重大的在手订单情况

适用  不适用

公司报告期内产品或服务发生重大变化或调整有关情况

适用  不适用

公司主要销售客户情况

前五名客户合计销售金额（元）	1,134,527,234.93
前五名客户合计销售金额占年度销售总额比例	18.39%

公司前 5 大客户资料

适用  不适用

序号	客户名称	销售额（元）	占年度销售总额比例
1	客户一	373,705,669.85	6.06%
2	客户二	228,104,737.00	3.70%

3	客户三	196,195,420.00	3.18%
4	客户四	190,311,163.08	3.09%
5	客户五	146,210,245.00	2.37%
合计	--	1,134,527,234.93	18.39%

### 3、成本

行业分类

单位：元

行业分类	项目	2014 年		2013 年		同比增减
		金额	占营业成本比重	金额	占营业成本比重	
化学原料及化学制品制造业	原材料	4,100,123,250.55	80.20%	4,834,961,921.73	83.26%	-15.20%
化学原料及化学制品制造业	制造费用	908,033,561.69	17.76%	906,371,306.63	15.61%	0.18%
化学原料及化学制品制造业	直接人工	104,042,888.66	2.04%	65,710,597.92	1.13%	58.34%

产品分类

单位：元

产品分类	项目	2014 年		2013 年		同比增减
		金额	占营业成本比重	金额	占营业成本比重	
炭黑	原材料	3,512,724,563.33	79.35%	3,475,383,518.64	80.74%	1.07%
炭黑	制造费用	824,907,396.82	18.63%	781,397,708.02	18.15%	5.57%
炭黑	直接人工	89,137,071.47	2.01%	47,667,015.07	1.11%	87.00%
炭黑	合计	4,426,769,031.61	100.00%	4,304,448,241.73	100.00%	2.84%
焦油精制	原材料	563,662,440.00	94.12%	1,292,697,146.81	94.62%	-56.40%
焦油精制	制造费用	28,893,739.44	4.82%	62,961,721.77	4.61%	-54.11%
焦油精制	直接人工	6,342,868.96	1.06%	10,495,482.73	0.77%	-39.57%
焦油精制	合计	598,899,048.40	100.00%	1,366,154,351.31	100.00%	-56.16%
白炭黑	原材料	23,736,247.22	27.43%	23,714,989.04	30.09%	0.09%
白炭黑	制造费用	54,232,425.44	62.67%	48,951,349.22	62.12%	10.79%
白炭黑	直接人工	8,562,948.23	9.90%	6,135,986.66	7.79%	39.55%
白炭黑	合计	86,531,620.89	100.00%	78,802,324.92	100.00%	9.81%

说明

焦油精制原材料、制造费用和直接人工较上年同期分别下降-56.40%、-54.11%和-39.57%，主要系报告期内公司焦油精

制产品炭黑油自用量增加，外销量减少所导致。

公司主要供应商情况

前五名供应商合计采购金额（元）	685,980,039.84
前五名供应商合计采购金额占年度采购总额比例	16.18%

公司前 5 名供应商资料

√ 适用 □ 不适用

序号	供应商名称	采购额（元）	占年度采购总额比例
1	供应商一	194,549,551.13	4.59%
2	供应商二	149,292,879.76	3.52%
3	供应商三	144,938,715.56	3.42%
4	供应商四	116,657,386.56	2.75%
5	供应商五	80,541,506.84	1.90%
合计	--	685,980,039.84	16.18%

#### 4、费用

单位：元

	2014年	2013年	同比增减
销售费用	398,275,329.23	377,423,239.46	5.52%
管理费用	163,163,285.20	145,427,715.80	12.20%
财务费用	220,496,910.12	210,697,392.38	4.65%
所得税费用	25,453,439.19	23,140,189.63	10.00%
营业税金及附加	16,455,941.67	13,364,400.61	23.13%

#### 5、研发支出

2014年度发生研发支出24,423.16万元，占公司净资产的17.67%，占营业收入的3.96%，上年度发生研发支出18,739.14万元，占公司净资产的13.42%，占营业收入的3.13%。

#### 6、现金流

单位：元

项目	2014年	2013年	同比增减
经营活动现金流入小计	6,257,265,190.70	6,108,006,751.00	2.44%
经营活动现金流出小计	4,767,259,125.83	6,768,686,751.55	-29.57%
经营活动产生的现金流量净额	1,490,006,064.87	-660,680,000.55	325.53%
投资活动现金流入小计	33,483,011.80	150,000.00	22,222.01%
投资活动现金流出小计	565,494,840.08	679,674,397.09	-16.80%

投资活动产生的现金流量净额	-532,011,828.28	-679,524,397.09	21.71%
筹资活动现金流入小计	4,919,831,279.53	5,169,167,566.47	-4.82%
筹资活动现金流出小计	5,725,218,878.91	3,645,884,208.35	57.03%
筹资活动产生的现金流量净额	-805,387,599.38	1,523,283,358.12	-152.87%
现金及现金等价物净增加额	153,398,389.97	162,408,193.13	-5.55%

相关数据同比发生变动 30% 以上的原因说明

√ 适用 □ 不适用

经营活动产生的现金流量净额较上年同期增加325.53%，主要系报告期内营业收入增加，同时盈利能力提升，资金回笼较好，上年度应收票据增加，本期应收票据减少和应付票据增加等因素综合所致。

筹资活动产生的现金流量净额较上年同期减少152.87%，主要系受公司净利润增加影响，经营活动现金净流入增长导致银行贷款减少，筹资活动现金流入减少综合所导致。

报告期内公司经营活动的现金流量与本年度净利润存在重大差异的原因说明

□ 适用 √ 不适用

### 三、主营业务构成情况

单位：元

	营业收入	营业成本	毛利率	营业收入比上年同期增减	营业成本比上年同期增减	毛利率比上年同期增减
分行业						
化学原料及化学制品制造业	5,974,511,816.42	5,112,199,700.90	14.43%	3.57%	0.81%	2.35%
分产品						
炭黑产品	5,299,771,719.07	4,426,769,031.61	16.47%	5.52%	1.37%	3.42%
焦油精制产品	607,556,142.30	598,899,048.40	1.42%	-10.50%	-4.22%	-6.47%
白炭黑	67,183,955.05	86,531,620.89	-28.80%	0.04%	9.35%	-10.97%
分地区						
国内	4,383,316,706.17	3,857,297,842.66	12.00%	-2.68%	-4.50%	1.68%
国外	1,591,195,110.25	1,254,901,858.24	21.13%	25.86%	21.58%	2.77%

公司主营业务数据统计口径在报告期发生调整的情况下，公司最近 1 年按报告期末口径调整后的主营业务数据

□ 适用 √ 不适用

### 四、资产、负债状况分析

#### 1、资产项目重大变动情况

单位：元

	2014 年末	2013 年末	比重增减	重大变动说明
--	---------	---------	------	--------

	金额	占总资产比例	金额	占总资产比例		
货币资金	701,799,522.06	10.34%	673,251,132.09	9.72%	0.62%	
应收账款	1,126,568,724.91	16.60%	1,143,117,574.04	16.50%	0.10%	
存货	771,052,692.59	11.36%	763,173,157.42	11.01%	0.35%	
长期股权投资	16,121,248.96	0.24%	21,637,593.37	0.31%	-0.07%	
固定资产	2,818,817,085.35	41.54%	2,492,453,408.20	35.97%	5.57%	
在建工程	362,672,600.14	5.34%	351,452,745.60	5.07%	0.27%	

## 2、负债项目重大变动情况

单位：元

	2014 年		2013 年		比重增减	重大变动说明
	金额	占总资产比例	金额	占总资产比例		
短期借款	2,431,421,629.24	35.83%	3,104,492,995.86	44.81%	-8.98%	
长期借款	604,000,000.00	8.90%	681,000,000.00	9.83%	-0.93%	

## 3、以公允价值计量的资产和负债

适用  不适用

## 五、核心竞争力分析

### 1、规模优势

截至2014年底，公司产能为98万吨，在全国炭黑企业中排名第一，公司具备成熟的生产工艺和较大的生产规模。随着轮胎产业的国际化和集中度的提升，国内的炭黑企业只有具备一定生产规模，才能达到对轮胎用炭黑品种的稳定供货。大量中小企业因生产规模小、品质不稳定、成品率低，产品声誉难以提高，大多不具备为下游一线厂商配套生产的能力。加之近年来原材料价格的大幅波动对炭黑企业的资金周转和成本控制造成了严峻的考验，国内许多中小企业因资金链断裂而停产，而以公司为代表的大型炭黑企业抓住发展良机，产能进一步扩大，规模优势更加突出。

### 2、技术优势

多年来，公司通过不断开发和自主创新，形成自己的核心技术。公司目前的综合技术水平达到国际先进水平，在国内技术处于领先地位。公司自主创新的新工艺技术——年产4万吨炭黑生产装置是目前国内单台生产能力最大的炭黑生产装置，采用850℃高温空气预热器、新工艺非夹套式五段反应炉、2037℃炭黑反应工艺及配套30MW炭黑尾气余热发电装置，资源综合利用率高，达到优质、高产、节能、环保之目的。

### 3、资源综合利用优势

公司属于资源综合利用企业，公司将炭黑生产、废气利用和焦油精制在生产中有机结合，利用其产业间的代谢，形成循环经济的良好共生关系。公司将在炭黑生产中产生的大量尾气回收发电或热能利用，反哺生产用电和蒸汽等热能利用外，不仅减少废气外排，还产生了很好的经济效益，形成经济发展和环境保护的良性循环。同时，焦油精制产品系工业萘及蒽等精细化工产品，副产物沥青和废油通过配比后成为了炭黑生产的原料油，循环经济效益显著。公司依托现有的产业规模和技术，公司有着其它单一炭黑生产企业无法比拟的资源综合利用、循环经济优势。



#### 4、全国布局的战略领先优势

公司是国内率先完成全国产业布局的炭黑生产企业，在江西景德镇、辽宁朝阳、陕西韩城、内蒙古乌海、河北邯郸和唐山、山西太原、山东济宁建立了八个生产基地。公司在全国战略布局的战略领先优势，兼顾了靠近原料产地和消费地，不仅保证充足的原材料供应，而且能够根据客户订单的具体情况，按照就近原则，统一部署公司的生产和销售，降低运输成本，确保资源合理、高效利用，增强了抗风险能力。从国内工业化区域结构升级和调整带来的制造企业内迁和转移，对公司全国布局的产业结构更为有利。

#### 5、优质客户和营销优势

公司作为国内行业龙头，凭借稳定的产品质量和配套服务能力，得到普利司通、米其林、固特异、住友、横滨、韩泰、锦湖等众多一流跨国轮胎企业认可，成为其在中国大陆为数不多的全球供应商。公司客户均为国内外大型轮胎企业，世界前十大轮胎生产企业均为公司的销售客户。近年来公司加大海外市场的开拓力度，出口业务量快速增加，居国内同行业前列。大量优质客户和覆盖国内外的营销网络确保公司占据行业竞争的制高点。

#### 6、品牌优势

在多年的生产经营过程中，“黑猫”炭黑凭借高等级、稳定的产品质量，已经成为国内炭黑行业最知名的品牌之一。“黑猫”炭黑自2007年开始就被中国橡胶工业协会列为“协会推荐品牌”，还先后被评为“江西名牌产品”、“陕西省名牌产品”等。

## 六、投资状况分析

### 1、对外股权投资情况

#### (1) 对外投资情况

适用  不适用

对外投资情况		
报告期投资额（元）	上年同期投资额（元）	变动幅度
41,169,500.00	318,000,000.00	-87.05%
被投资公司情况		
公司名称	主要业务	上市公司占被投资公司权益比例
江西黑猫新加坡有限公司	批发、零售贸易与服务	100.00%
内蒙古煤焦化工新材料研究院有限公司	研发煤焦化工新材料关键技术、研发项目技术成果转化等	100.00%

#### (2) 持有金融企业股权情况

适用  不适用

公司报告期未持有金融企业股权。

#### (3) 证券投资情况

适用  不适用

公司报告期不存在证券投资。

#### (4) 持有其他上市公司股权情况的说明

适用  不适用

公司报告期未持有其他上市公司股权。

### 2、委托理财、衍生品投资和委托贷款情况

#### (1) 委托理财情况

适用  不适用

公司报告期不存在委托理财。

#### (2) 衍生品投资情况

适用  不适用

公司报告期不存在衍生品投资。

#### (3) 委托贷款情况

适用  不适用

公司报告期不存在委托贷款。

### 3、募集资金使用情况

适用  不适用

公司报告期无募集资金使用情况。

### 4、主要子公司、参股公司分析

适用  不适用

主要子公司、参股公司情况

单位：元

公司名称	公司类型	所处行业	主要产品或服务	注册资本	总资产	净资产	营业收入	营业利润	净利润
朝阳黑猫伍兴岐炭黑有限责任公司	子公司	生产制造	炭黑制造、炭黑尾气发电销售、蒸气销售等	100,000,000.00	337,217,793.38	71,058,952.30	400,248,916.39	-11,036,188.56	-10,428,611.79
韩城黑猫炭黑有限责任公司	子公司	生产制造	炭黑、尾气发电、包装袋的生产、加工及销售、废气综	100,000,000.00	653,236,209.67	306,160,088.26	808,143,622.44	17,814,296.25	24,417,966.23

			合利用等						
乌海黑猫炭黑有限责任公司	子公司	生产制造	炭黑制造、炭黑尾气发电销售、蒸气销售等	250,000,000.00	1,156,535,953.38	395,817,117.51	1,124,769,653.14	24,686,438.87	23,392,439.68
邯郸黑猫炭黑有限责任公司	子公司	生产制造	炭黑制造及废气、余热发电销售	500,000,000.00	1,107,737,797.75	539,102,126.65	896,077,410.43	6,689,185.55	8,998,986.37
江西黑猫进出口有限公司	子公司	代理进出口	代理或销售炭黑产品及相关设备；经营进出口业务	8,000,000.00	276,130,891.35	7,912,849.13	20,465,554.00	-168,790.64	43,589.94
唐山黑猫炭黑有限责任公司	子公司	生产制造	炭黑生产、销售；炭黑废气余热发电工程（凭许可经营）；销售炭黑油加工副产品	300,000,000.00	1,285,754,418.55	399,959,661.39	1,221,716,628.11	76,315,760.42	58,375,220.79
济宁黑猫炭黑有限责任公司	子公司	生产制造	炭黑生产及销售、蒸气销售	130,000,000.00	768,504,847.78	106,341,362.84	240,664,537.70	-22,977,787.84	-22,938,588.89
青岛黑猫炭黑科技有限责任公司	子公司	研究、研发	化工原料及产品（不含危险品）的研发、技术信息咨询、批发、零售。	3,000,000.00	2,670,810.24	1,778,049.83	3,103,459.10	-383,360.26	-383,360.26
太原黑猫炭黑有限责任公司	子公司	生产制造	炭黑制造与销售，经销轮胎、钢材、水泥、化工产品	171,990,000.00	485,590,490.60	138,678,217.03	537,993,639.88	2,765,478.72	4,248,647.99
磁县鑫宝化工有限公司	参股公司	生产制造	煤焦油沥青、萘的生产、销售；化工专用设备、仪器、仪表批发零售及进口业务等。	300,000,000.00	906,852,104.83	193,532,400.41	832,120,426.06	-66,002,102.35	-66,222,621.97

## 主要子公司、参股公司情况说明

朝阳黑猫、韩城黑猫、邯郸黑猫、唐山黑猫、太原黑猫净利润较上年同期分别增长59.27%、31.79%、160.31%、31.69%、118.66%，主要系2013年度国内煤焦油价格波动剧烈、原材料供应偏紧，行业毛利率较低，报告期内炭黑行业景气度有所回暖，炭黑销售毛利率回升所导致。

报告期内取得和处置子公司的情况

√ 适用 □ 不适用

公司名称	报告期内取得和处置子公司目的	报告期内取得和处置子公司方式	对整体生产和业绩的影响
江西黑猫新加坡有限公司	服务出口业务并进行境外融资	投资设立	积极影响

## 5、非募集资金投资的重大项目情况

√ 适用 □ 不适用

单位：万元

项目名称	计划投资总额	本报告期投入金额	截至报告期末累计实际投入金额	项目进度	项目收益情况	披露日期（如有）	披露索引（如有）
济宁 20 万吨/年炭黑生产线及配套	57,758	32,914.81	52,309.28	90.57%	-2,293.86	2013 年 08 月 01 日	2013-027《关于济宁黑猫投资建设 20 万吨/年新工艺炭黑工程项目及增资扩股的公告》
合计	57,758	32,914.81	52,309.28	--	--	--	--

## 七、公司控制的特殊目的主体情况

□ 适用 √ 不适用

## 八、公司未来发展的展望

公司作为炭黑专业企业,未来仍将立足炭黑主业、可持续发展。公司长期发展战略是：坚持“相关多元，创新发展”的战略指导思想，走“专业化”发展道路，立足炭黑主业，延伸精细化工；将黑猫股份发展成为“行业标杆，结构合理，内控完善，效益领先”的国际一流专业化学品制造企业。

（一）、公司所处炭黑行业未来发展趋势

a、炭黑市场集中度将进一步提升

2014年度，随着国家产业政策的陆续出台与行业盈利空间的收窄，从市场和政策两个方面挤压了小型、技术落后的炭黑生产企业生存空间，加速其退出市场进程。炭黑行业集中度将进一步得到提升，大型炭黑企业也将获得更多的市场份额，对下游客户议价能力亦有所恢复，炭黑经营状况预期将获得改善。

b、加大科研投入提升新品研发能力

国内炭黑行业产品结构与发达国家炭黑行业仍存在较大差距，中低端、低毛利产品居多的产品结构，严重影响了国内炭黑行业的生存发展。未来很长一段时间，国内炭黑行业仍需要切实加强科研投入，开展炭黑生产理论、应用、新品开发、先进装备等多方面的研究，除继续发展橡胶用炭黑常规品种外，还要研发生产绿色轮胎所需要的低滞后炭黑和转化炭黑等新品种，以及非橡胶领域所需的特种炭黑，以适应不断变化的市场需求和提升国内炭黑行业的整体竞争力。

#### c、资源综合利用和环境保护成为新时期的重要任务

随着近年炭黑行业的不断发展壮大，炭黑原料油需求量也随之大幅增长，资源的短缺局面无法改变。因此，寻求新的资源渠道和利润增长点也是炭黑行业当下不断努力寻求突破的方向。开展“三废”综合利用，特别是在现有炭黑原料供应紧张、价格高涨的情况下，实现对资源和能源的科学合理利用，更有极其重要的现实意义。充分利用尾气发电，安装预热锅炉，使用800℃、900℃空气预热器，以取得进一步降低燃料油和原料油消耗，提高产品质量的双重效果。资源综合利用和环境保护工作成为新时期内炭黑企业开展生产经营的先决条件和不懈动力。

#### （二）公司未来的主要经营计划和目标

在未来的十年，公司将充分利用当前国家炭黑产业结构调整 and 国内汽车及橡胶工业快速发展的有利条件，按照“贴近资源、兼顾市场”的方针，完善产业布局，满足国内市场需求的快速增长，扩大市场占有率，巩固公司炭黑行业龙头地位；同时，努力提高企业的产品创新、管理创新、技术创新和服务创新的能力，成为具有国际竞争力的中国炭黑企业。围绕产业配套充分发挥现有焦油加工产能，延伸精细化工产业，改变单一依靠炭黑市场的产业结构，提高公司的整体盈利能力和抗风险能力。

未来十年，公司的战略发展目标为：保持中国炭黑市场龙头地位，市场占有率达到22%；扩大在全球炭黑市场的影响力，跻身全球炭黑行业前三位，全球市场占有率达到15%；成为世界炭黑行业一流炭黑企业。

#### （三）可能对公司未来发展战略和经营目标的实现产生不利影响的所有风险因素

##### 1、国际化带来的风险

公司将国际化纳入长期发展战略，2011年以来，公司炭黑产品出口大幅度增长，出口市场比例不断提高。公司在走向“国际化”的过程中，对国际市场的依赖程度不断提高，国际市场的供求变化以及目标市场的贸易政策的调整将对公司产品销售和盈利能力带来风险。特别自2014年以来美元升值、非美货币的大幅贬值以及原油大幅下跌都大大增加了公司出口业务的不确定性。

面对上述风险，公司将继续大力巩固现有亚洲客户和市场；同时，加大美洲市场的开发力度和完善出口产品体系，调整出口产品结构，提升抗击海外市场风险的能力；公司还需进一步加强公司出口业务结算的管理，灵活应对并平抑国际汇率波动的影响。

##### 2、与企业规模扩张相适应的管理风险

近年来公司产能保持快速增长，截止2014年末公司产能为98万吨/年，快速发展的同时，公司经营将在生产管理、销售管理、质量控制、风险管理、跨区域管理等方面面临新的挑战。

公司对近年来公司管理所面临的新问题，从内部，公司将通过母公司统一管理，加强各子公司间人才交流和流动，互相借鉴和吸取先进的管理经验的方法提升各子公司的管理水平；从外部，公司将积极的吸收和引进炭黑生产经营管理的专业人才，并积极借鉴和学习同行优秀的管理经验提升公司整体管理水平。

##### 3、市场风险

2014年，炭黑及下游轮胎行业增速进一步放缓，炭黑行业已完成量变过程，由此前扩产周期带来的产能过剩所引起的行业竞争进一步加剧，面对同质低效竞争加剧的行业现状，大型炭黑企业纷纷提出产业升级转型口号，未来炭黑行业的竞争将主要围绕技术进步、节能环保、生产效率等方面激烈展开。

本公司近年来通过完善战略布局，提升技术装备水平，提高企业核心竞争力实现了快速发展，但未来几年，国内炭黑行业仍将面临产能严重过剩，市场结构调整艰难，竞争日趋激烈的形势。公司将坚持产业的专业化；实施产地的特色化；开拓市场的国际化；追求技术的现代化；推进管理的精细化；巩固和提升企业的核心竞争力，提高市场占有率和影响力。

##### 4、原材料价格波动风险

公司炭黑生产用原料油价格在报告期内受国际石油价格下跌和国内房地产不景气影响，供求关系偏紧，且大幅波动，随

着国内炭黑产能的持续增长，公司原材料仍有可能出现较大幅度的波动，导致成本消化不及时，从而对公司的生产成本和盈利能力造成重大影响，给公司的生产经营带来了较大的不确定性。

公司将依托全国产能布局优势，紧跟市场变化，积极调整采购策略，合理控制库存水平，降低因市场价格波动给企业带来的经营风险。

## 九、董事会、监事会对会计师事务所本报告期“非标准审计报告”的说明

适用  不适用

## 十、与上年度财务报告相比，会计政策、会计估计和核算方法发生变化的情况说明

适用  不适用

### 本报告期会计政策的变更

财政部于 2014 年修订和新颁布了《企业会计准则第 2 号—长期股权投资》等八项企业会计准则，除《企业会计准则第 37 号—金融工具列报》从 2014 年度及以后期间实施外，其他准则从 2014 年 7 月 1 日起在执行企业会计准则的企业实施。本公司于 2014 年 10 月 29 日召开第五届董事会第四次会议，审议通过了《关于会计政策变更的议案》。

本次变更后，公司将按照财政部 2014 年修订和新颁布的《企业会计准则第 2 号——长期股权投资》、《企业会计准则第 9 号——职工薪酬》、《企业会计准则第 30 号——财务报表列报》、《企业会计准则第 33 号——合并财务报表》、《企业会计准则第 37 号——金融工具列报》、《企业会计准则第 39 号——公允价值计量》、《企业会计准则第 40 号——合营安排》、《企业会计准则第 41 号——在其他主体中权益的披露》及《企业会计准则——基本准则》等具体会计准则规定的起始日期开始执行。其余未变更部分仍采用财政部于 2006 年 2 月 15 日颁布的其他相关准则及有关规定。

公司根据准则规定采用追溯调整法对 2014 年度比较财务报表进行重述。根据修订后的《企业会计准则第 30 号—财务报表列报》规定，本公司将其他非流动负债中列报的政府补助，调至递延收益列报。上述会计政策变更，影响比较财务报表相关项目如下表：

合并财务报表	2013年12月31日		2013年1月1日	
	变更前	变更后	变更前	变更后
递延收益		43,154,976.72		45,883,376.76
其他非流动负债	43,154,976.72		45,883,376.76	

本公司本次会计政策变更追溯调整只是对财务报表项目进行了变更，对公司的资产、负债、损益、净资产、现金流量等均不产生影响。

## 十一、报告期内发生重大会计差错更正需追溯重述的情况说明

适用  不适用

公司报告期无重大会计差错更正需追溯重述的情况。

## 十二、与上年度财务报告相比，合并报表范围发生变化的情况说明

适用  不适用

2014年度公司第四届董事会第二十五次会议审议通过《关于在新加坡设立全资子公司的议案》，公司决定以自有资金出资100万美元在新加坡设立全资子公司江西黑猫新加坡有限公司，增加公司合并报表范围：

公司名称	股权取得方式	股权取得时间	出资额	出资比例
江西黑猫新加坡有限公司	新设	2014年5月10日	100万美元	100%

### 十三、公司利润分配及分红派息情况

报告期内利润分配政策的制定、执行或调整情况

适用  不适用

公司近 3 年（含报告期）的利润分配预案或方案及资本公积金转增股本预案或方案情况

- 1、2012年度权益分派方案：以2012年12月31日公司的总股本479,699,200股为基数，向全体股东每10股派发现金股利1.00元（含税），共计派发现金47,969,920元。
- 2、2013年度权益分派方案：鉴于公司业务快速扩张对现金流需求较大，故决定2013年度不分配不转增。
- 3、2014年度权益分派方案：以2015年03月28日公司的总股本607,063,596股为基数，向全体股东每10股派发现金股利0.20元（含税），共计派发现金12,141,271.92元。

公司近三年现金分红情况表

单位：元

分红年度	现金分红金额（含税）	分红年度合并报表中归属于上市公司股东的净利润	占合并报表中归属于上市公司股东的净利润的比率	以现金方式要约回购股份资金计入现金分红的金额	以现金方式要约回购股份资金计入现金分红的比例
2014年	12,141,271.92	96,634,818.65	12.56%		
2013年	0.00	25,734,976.51	0.00%		
2012年	47,969,920.00	103,196,083.99	46.48%		

公司报告期内盈利且母公司未分配利润为正但未提出现金红利分配预案

适用  不适用

### 十四、本报告期利润分配及资本公积金转增股本预案

适用  不适用

每 10 股送红股数（股）	0
每 10 股派息数（元）（含税）	0.20
每 10 股转增数（股）	0
分配预案的股本基数（股）	607,063,596
现金分红总额（元）（含税）	12,141,271.92
可分配利润（元）	102,516,704.45
现金分红占利润分配总额的比例	100.00%
本次现金分红情况：	
公司发展阶段不易区分但有重大资金支出安排的，进行利润分配时，现金分红在本次利润分配中所占比例最低应达到 20%	
利润分配或资本公积金转增预案的详细情况说明	

报告期内，公司经营业绩较上年同期有所增长，由于：1、公司现有非募集资金项目济宁黑猫项目和配套设施建成并投产，对资金需求较大；2、新增炭黑产能的释放，对公司的经营性资金的需求进一步增加；3、公司虽通过配股募集资金补充流动资金和偿还部分银行贷款，但资产负债率仍然较高，财务风险依然较大；基于上述考虑，公司董事会通过谨慎考虑，建议以 2015 年 03 月 28 日公司的总股本 607,063,596 股为基数，向全体股东每 10 股派发现金股利 0.20 元（含税），共计派发现金 12,141,271.92 元。

## 十五、社会责任情况

适用  不适用

2014年度公司在实现自身发展的同时，积极履行社会责任的具体实践，重视社会责任，关注福利、环保等社会公益事业，充分尊重和维护相关利益者的合法权益，积极与相关利益者沟通和交流，以实现公司、股东、员工、客户、社会等各方利益的均衡，共同推动公司持续、稳健发展和社会的繁荣。

(1) 坚持诚信经营：公司作为行业龙头，“诚信经营是企业之本”公司始终坚持树立企业信用是企业生命的理念，公司在企业发展过程中，始终把企业信用建设放在全公司第一位，公司连续多年被评为优秀企业，产品被多次评为省级名牌产品。

(2) 保护股东权益：自成立以来，公司根据《公司法》、《证券法》等法律法规，建立了以《公司章程》为中心的内部控制制度体系，形成了以股东大会、董事会、监事会、独立董事及经营管理层为主体结构的决策经营体系，在日常运营中不断完善内部管理，切实保障了公司在重大事项上决策机制的完善与可控性，同时维护了投资者利益，规范运作三会，加强信息披露管理，建立良好的投资者关系。公司严格按照有关法律、法规和公司相关制度的要求，及时、真实、准确、完整地进行常规信息披露，确保公司所有股东能够公平、公正、公开地获得公司信息，保障全体股东平等的享有法律法规所规定的合法权益。在接待投资者来访方面，公司还开通了电话交流、见面沟通、工厂实地调研等方式，通过多种形式让广大投资者尽可能全面地了解公司的生产经营状况，维护良好的投资者关系管理。

(3) 保护职工权益：公司视人才为企业的生命，高度重视人才的培养和储备，通过为员工提供职业生涯规划，组织各类企业培训，并鼓励在职学习，以提升员工素质，实现员工与企业的共同成长。并且建立“竞聘上岗、择优录用”的用人机制，开展多层次的技能竞赛和评优争先活动，为优秀人才脱颖而出提供平台。于此同时，公司还关注员工身体健康，积极为员工提供安全、舒适的工作环境，职工薪酬也呈现逐年增长之态，职工生活得到逐步改善。

(4) 环境保护与持续发展：公司始终把环境保护和节能减排作为履行社会责任的一项长期的战略性的工作，报告期内，公司把建设资源节约型和环境友好型企业作为可持续发展战略的重要内容，通过技术创新和精益管理，采取建设污水处理站、循环水使用、废物回收装置等措施，大力发展循环经济，不断提高资源综合利用水平，切实推进企业与环境的可持续发展。公司所有炭黑生产线均配备了预热利用、工业废水循环利用系统，并在乌海黑猫、邯郸黑猫、朝阳黑猫、韩城黑猫、太原黑猫和唐山黑猫均配备了尾气发电机组，充分实现了资源的高效、清洁、循环利用。随着国家对化工行业的环境指标控制日趋严格，公司的资源综合利用持续发展优势日益明显。

(5) 注重回馈社会：关心社会弱势群体，为他们送温暖、献爱心。注重对社会的回馈，在外地设立的八个子公司为当地经济和就业做出贡献，其中子公司韩城黑猫在辅助岗位通过聘用大量残疾员工，被渭南市民政局认定为社会福利企业，树立了良好的企业形象，赢得了社会的肯定。实现员工与环境和谐共赢，企业与社会共同发展。

上市公司及其子公司是否属于国家环境保护部门规定的重污染行业

是  否  不适用

上市公司及其子公司是否存在其他重大社会安全问题

是  否  不适用

报告期内是否被行政处罚

是  否  不适用



## 十六、报告期内接待调研、沟通、采访等活动登记表

√ 适用 □ 不适用

接待时间	接待地点	接待方式	接待对象类型	接待对象	谈论的主要内容及提供的资料
2014年05月27日	公司会议室	实地调研	机构	开心龙基金管理公司	公司基本情况及竞争力分析

## 第五节 重要事项

### 一、重大诉讼仲裁事项

适用  不适用

本报告期公司无重大诉讼、仲裁事项。

### 二、媒体质疑情况

适用  不适用

本报告期公司无媒体普遍质疑事项。

### 三、控股股东及其关联方对上市公司的非经营性占用资金情况

适用  不适用

公司报告期不存在控股股东及其关联方对上市公司的非经营性占用资金。

### 四、破产重整相关事项

适用  不适用

公司报告期未发生破产重整相关事项。

### 五、资产交易事项

#### 1、收购资产情况

适用  不适用

公司报告期未收购资产。

#### 2、出售资产情况

适用  不适用

公司报告期未出售资产。

#### 3、企业合并情况

适用  不适用

公司报告期未发生企业合并情况。

### 六、公司股权激励的实施情况及其影响

适用  不适用

公司报告期无股权激励计划及其实施情况。

## 七、重大关联交易

### 1、与日常经营相关的关联交易

√ 适用 □ 不适用

关联交易方	关联关系	关联交易类型	关联交易内容	关联交易定价原则	关联交易价格	关联交易金额(万元)	占同类交易金额的比例	关联交易结算方式	可获得的同类交易市价	披露日期	披露索引
景德镇开门子陶瓷化工集团有限公司	同一控制人	采购商品	煤焦油	市场价	市场价	7,425.34	2.28%	现金或票据		2013年04月12日	2013-015 《关于续签关联交易协议的公告》
景德镇开门子陶瓷化工集团有限公司	同一控制人	采购商品	水	市场价	1.00元/立方米(含税)	164.24	100.00%	现金或票据		2013年04月12日	2013-015 《关于续签关联交易协议的公告》
景德镇开门子陶瓷化工集团有限公司	同一控制人	采购商品	风	市场价	0.08元/立方米(含税)	333.9	100.00%	现金或票据		2013年04月12日	2013-015 《关于续签关联交易协议的公告》
景德镇开门子陶瓷化工集团有限公司	同一控制人	采购商品	电	市场价	0.69元/度(含税)	1,802.48	17.55%	现金或票据		2014年03月11日	2014-010 《关于签订日常关联交易协议的公告》
景德镇开门子陶瓷化工集团有限公司	同一控制人	采购商品	水蒸汽	市场价	130元/吨(含税)	974.02	100.00%	现金或票据		2013年04月12日	2013-015 《关于续签关联交易协议的公告》
景德镇开门子陶瓷化工集团有限公司	同一控制人	采购商品	煤气	市场价	1.05元/立方米(含税)	9,237.33	100.00%	现金或票据		2013年04月12日	2013-015 《关于续签关联交易协议的公告》
景德镇开	同一控制	接受劳务	食堂、生	市场价	96万元/	96	100.00%	现金或票		2013年	2013-015

门子陶瓷化工集团有限公司	人		产区公共设施等服务		年				据		04月12日	《关于续签关联交易协议的公告》
江西联源物流有限公司	同一控制人	接受劳务	运输	市场价	市场价	10,440.13	33.11%	现金或票据			2013年12月24日	2013-041 《关于调整部分日常关联交易预计金额的公告》
新昌南炼焦化工有限责任公司	同一控制人	采购商品	煤焦油	市场价	市场价	12,671.9	3.90%	现金或票据			2013年04月12日	2013-015 《关于续签关联交易协议的公告》
景德镇开门子陶瓷化工集团有限公司	同一控制人	销售商品	洗油	市场价	市场价	834.56	10.20%	现金或票据			2013年04月12日	2013-015 《关于续签关联交易协议的公告》
景德镇开门子陶瓷化工集团有限公司	同一控制人	销售商品	尾煤气	市场价	0.195元/立方米(含税)	5,629.02	100.00%	现金或票据			2013年04月12日	2013-015 《关于续签关联交易协议的公告》
景德镇开门子陶瓷化工集团有限公司	同一控制人	租赁资产	35T 锅炉使用权	市场价	170万元/年	170	100.00%	现金或票据			2013年04月12日	2013-015 《关于续签关联交易协议的公告》
江西开门子肥业股份有限公司	同一控制人	租赁资产	坐落在景德镇市历尧油站的场地及主要生产设施等资产	市场价	60万元/年	60	100.00%	现金或票据			2013年12月24日	2013-039 《关于签订日常关联交易协议的公告》
合计				--	--	49,838.92	--	--	--	--	--	--
关联交易的必要性、持续性、选择与关联方（而非市场其他交易方）进行交易的原因				因公司江西黑猫厂区毗邻关联企业景德镇市开门子陶瓷化工集团有限公司厂区，因此原材料和燃料采购均能够有效节省运输费用，同时通过其提供的综合服务能够有效节省企业运营成本。								

关联交易对上市公司独立性的影响	不影响公司独立性，均系进一步强化公司市场竞争力的市场行为。
-----------------	-------------------------------

## 2、资产收购、出售发生的关联交易

适用  不适用

公司报告期未发生资产收购、出售的关联交易。

## 3、共同对外投资的关联交易

适用  不适用

公司报告期未发生共同对外投资的关联交易。

## 4、关联债权债务往来

适用  不适用

公司报告期不存在关联债权债务往来。

## 5、其他关联交易

适用  不适用

公司报告期无其他关联交易。

# 八、重大合同及其履行情况

## 1、托管、承包、租赁事项情况

### (1) 托管情况

适用  不适用

公司报告期不存在托管情况。

### (2) 承包情况

适用  不适用

公司报告期不存在承包情况。

### (3) 租赁情况

适用  不适用

租赁情况说明

1、2013年5月，公司与景德镇市开门子陶瓷化工集团有限公司签订《水、风、水蒸气服务协议》，其中约定将公司拥有的35万吨锅炉出租给开门子集团，锅炉租赁费为170万/年。由于锅炉属于高危压力容器，为了统一管理工业企业危险源和保障高危设备的使用安全，公司将上述锅炉租赁给关联方开门子集团统一运营并管理。公司向开门子集团收取市场化的锅炉租赁费，同时向景焦集团采购水蒸气。上述安排有助于保障公司生产经营安全，便于高危设备的统一管理，同时也减少了公司

维护上述高危设备的日常开支。

2、2014年1月，公司与开门子肥业签订《租赁协议》，约定开门子肥业将坐落在景德镇市历尧油站的场地及主要生产设施租赁给公司使用，租赁费用为60万元/年。该交易主要是为了方便公司充分利用铁路运输降低运输费用，因而对该原料油装卸地及临时存储设施进行租赁。

为公司带来的损益达到公司报告期利润总额 10% 以上的项目

适用  不适用

公司报告期不存在为公司带来的损益达到公司报告期利润总额 10% 以上的租赁项目。

## 2、担保情况

适用  不适用

单位：万元

公司对外担保情况（不包括对子公司的担保）								
担保对象名称	担保额度 相关公告 披露日期	担保额度	实际发生日期 （协议签署 日）	实际担保金额	担保类型	担保期	是否履行 完毕	是否为关 联方担保
公司对子公司的担保情况								
担保对象名称	担保额度 相关公告 披露日期	担保额度	实际发生日期 （协议签署 日）	实际担保金额	担保类型	担保期	是否履行 完毕	是否为关 联方担保
邯郸黑猫炭黑有限 责任公司	2014 年 03 月 11 日	60,500	2014 年 07 月 08 日	5,000	连带责任保 证	1 年	否	否
邯郸黑猫炭黑有限 责任公司	2014 年 03 月 11 日	60,500	2014 年 09 月 18 日	5,000	连带责任保 证	1 年	否	否
邯郸黑猫炭黑有限 责任公司	2014 年 03 月 11 日	60,500	2014 年 05 月 06 日	5,000	连带责任保 证	1 年	否	否
邯郸黑猫炭黑有限 责任公司	2014 年 03 月 11 日	60,500	2014 年 08 月 01 日	5,000	连带责任保 证	1 年	否	否
邯郸黑猫炭黑有限 责任公司	2014 年 03 月 11 日	60,500	2014 年 12 月 19 日	4,500	连带责任保 证	1 年	否	否
邯郸黑猫炭黑有限 责任公司	2014 年 03 月 11 日	60,500	2014 年 05 月 30 日	5,000	连带责任保 证	1 年	否	否
邯郸黑猫炭黑有限 责任公司	2014 年 03 月 11 日	60,500	2010 年 11 月 12 日	15,000	连带责任保 证	6 年	否	否
韩城黑猫炭黑有限 责任公司	2014 年 03 月 11 日	48,000	2014 年 09 月 02 日	3,000	连带责任保 证	1 年	否	否
韩城黑猫炭黑有限 责任公司	2014 年 03 月 11 日	48,000	2014 年 10 月 22 日	3,000	连带责任保 证	1 年	否	否
韩城黑猫炭黑有限	2014 年 03	48,000	2014 年 11 月	1,000	连带责任保	半年	否	否

责任公司	月 11 日		12 日		证			
韩城黑猫炭黑有限责任公司	2014 年 03 月 11 日	48,000	2014 年 07 月 22 日	500	连带责任保证	半年	否	否
韩城黑猫炭黑有限责任公司	2014 年 03 月 11 日	48,000	2014 年 09 月 17 日	1,000	连带责任保证	半年	否	否
韩城黑猫炭黑有限责任公司	2014 年 03 月 11 日	48,000	2014 年 08 月 20 日	1,000	连带责任保证	半年	否	否
韩城黑猫炭黑有限责任公司	2014 年 03 月 11 日	48,000	2014 年 09 月 24 日	1,000	连带责任保证	半年	否	否
韩城黑猫炭黑有限责任公司	2014 年 03 月 11 日	48,000	2014 年 08 月 13 日	3,000	连带责任保证	半年	否	否
韩城黑猫炭黑有限责任公司	2014 年 03 月 11 日	48,000	2014 年 09 月 26 日	1,000	连带责任保证	半年	否	否
韩城黑猫炭黑有限责任公司	2014 年 03 月 11 日	48,000	2014 年 10 月 23 日	3,000	连带责任保证	半年	否	否
韩城黑猫炭黑有限责任公司	2014 年 03 月 11 日	48,000	2014 年 11 月 01 日	2,000	连带责任保证	半年	否	否
唐山黑猫炭黑有限责任公司	2014 年 03 月 11 日	64,900	2012 年 10 月 12 日	9,000	连带责任保证	4 年	否	否
唐山黑猫炭黑有限责任公司	2014 年 03 月 11 日	64,900	2014 年 04 月 03 日	1,000	连带责任保证	5 年	否	否
唐山黑猫炭黑有限责任公司	2014 年 03 月 11 日	64,900	2014 年 08 月 06 日	2,000	连带责任保证	1 年	否	否
唐山黑猫炭黑有限责任公司	2014 年 03 月 11 日	64,900	2014 年 09 月 26 日	2,000	连带责任保证	1 年	否	否
唐山黑猫炭黑有限责任公司	2014 年 03 月 11 日	64,900	2014 年 02 月 13 日	1,000	连带责任保证	11 个月	否	否
唐山黑猫炭黑有限责任公司	2014 年 03 月 11 日	64,900	2014 年 08 月 12 日	1,500	连带责任保证	半年	否	否
朝阳黑猫伍兴岐炭黑有限责任公司	2014 年 03 月 11 日	33,000	2014 年 09 月 12 日	5,000	连带责任保证	半年	否	否
乌海黑猫炭黑有限责任公司	2014 年 03 月 11 日	91,750	2014 年 02 月 25 日	2,000	连带责任保证	1 年	否	否
乌海黑猫炭黑有限责任公司	2014 年 03 月 11 日	91,750	2014 年 07 月 08 日	2,000	连带责任保证	11 个月	否	否
乌海黑猫炭黑有限责任公司	2014 年 03 月 11 日	91,750	2014 年 07 月 31 日	1,500	连带责任保证	半年	否	否
乌海黑猫炭黑有限责任公司	2014 年 03 月 11 日	91,750	2014 年 08 月 27 日	3,000	连带责任保证	1 年	否	否

乌海黑猫炭黑有限责任公司	2014 年 03 月 11 日	91,750	2014 年 09 月 03 日	1,000	连带责任保证	1 年	否	否
乌海黑猫炭黑有限责任公司	2014 年 03 月 11 日	91,750	2014 年 09 月 12 日	3,000	连带责任保证	半年	否	否
乌海黑猫炭黑有限责任公司	2014 年 03 月 11 日	91,750	2014 年 10 月 15 日	4,500	连带责任保证	半年	否	否
乌海黑猫炭黑有限责任公司	2014 年 03 月 11 日	91,750	2014 年 11 月 06 日	3,000	连带责任保证	半年	否	否
乌海黑猫炭黑有限责任公司	2014 年 03 月 11 日	91,750	2014 年 11 月 14 日	3,000	连带责任保证	半年	否	否
乌海黑猫炭黑有限责任公司	2014 年 03 月 11 日	91,750	2014 年 12 月 04 日	3,500	连带责任保证	1 年	否	否
乌海黑猫炭黑有限责任公司	2014 年 03 月 11 日	91,750	2014 年 12 月 07 日	2,500	连带责任保证	半年	否	否
济宁黑猫炭黑有限责任公司	2014 年 03 月 11 日	70,000	2014 年 04 月 15 日	18,720	连带责任保证	56 个月	否	否
报告期内审批对子公司担保额度合计 (B1)			400,650	报告期内对子公司担保实际发生额合计 (B2)				109,220
报告期末已审批的对子公司担保额度合计 (B3)			400,650	报告期末对子公司实际担保余额合计 (B4)				133,220
公司担保总额 (即前两大项的合计)								
报告期内审批担保额度合计 (A1+B1)			400,650	报告期内担保实际发生额合计 (A2+B2)				109,220
报告期末已审批的担保额度合计 (A3+B3)			400,650	报告期末实际担保余额合计 (A4+B4)				133,220
实际担保总额 (即 A4+B4) 占公司净资产的比例				96.39%				
其中:								
为股东、实际控制人及其关联方提供担保的金额 (C)				0				
直接或间接为资产负债率超过 70% 的被担保对象提供的债务担保金额 (D)				23,720				
担保总额超过净资产 50% 部分的金额 (E)				64,111.97				
上述三项担保金额合计 (C+D+E)				87,831.97				

### (1) 违规对外担保情况

适用  不适用

公司报告期无违规对外担保情况。



### 3、其他重大合同

适用  不适用

公司报告期不存在其他重大合同。

### 4、其他重大交易

适用  不适用

公司报告期不存在其他重大交易。

## 九、承诺事项履行情况

### 1、公司或持股 5%以上股东在报告期内发生或以前期间发生但持续到报告期内的承诺事项

适用  不适用

承诺事由	承诺方	承诺内容	承诺时间	承诺期限	履行情况
股改承诺					
收购报告书或权益变动报告书中所作承诺					
资产重组时所作承诺					
首次公开发行或再融资时所作承诺	太原黑猫炭黑有限责任公司;乌海黑猫炭黑有限责任公司;唐山黑猫炭黑有限责任公司;江西黑猫炭黑股份有限公司	江西黑猫炭黑股份有限公司将积极督促子公司(太原黑猫、乌海黑猫和唐山黑猫)办理申请核发房地产权属证书的相关手续,补办核发房地产权属证书所需的相关许可证,并将在本承诺函签署日起 18 个月内办妥各子公司相关房屋建筑物的产权证书。	2014 年 06 月 25 日	18 个月	履行中
	景德镇市焦化工业集团有限责任公司	承诺将根据景焦集团在黑猫股份配股股权登记日的持股数量,按照黑猫股份与主承销商协商确定的配股比例和配股价格,以现金方式全额认购黑猫股份第四届董事会第二十三次会议审议通过的配股方案中景焦集团的可配股票。	2014 年 05 月 30 日	6 个月	履行完毕
	景德镇市焦化工业集团有限责任公司	兹承诺本厂及本厂所属控股、参股企业目前不存在,并且今后也不会江西黑猫炭黑股份有限公司的经营范围内,与其开展相同或相似的业务。若违背上述承诺,本厂将承担相应的法律责任。	2002 年 12 月 15 日	永久	履行中
其他对公司中小股东所作承诺	江西黑猫炭黑股份有限公司	2012—2014 年,公司将坚持以现金分红为主、结合股票方式分配股利,在符合相关法律法规及公司章程和本规划有关规定和条件、同时保持利润分配政策的连续性	2012 年 08 月 25 日	3 年	履行中

		与稳定性的情况下，每年以现金方式分配的利润原则上应不低于当年实现的可分配利润的 10%；公司在三个年度以现金方式累计分配的利润不少于三年实现的年均可分配利润的 30%。			
承诺是否及时履行	是				

## 2、公司资产或项目存在盈利预测，且报告期仍处在盈利预测期间，公司就资产或项目达到原盈利预测及其原因做出说明

适用  不适用

## 十、聘任、解聘会计师事务所情况

现聘任的会计师事务所

境内会计师事务所名称	大信会计师事务所（特殊普通合伙）
境内会计师事务所报酬（万元）	55
境内会计师事务所审计服务的连续年限	2
境内会计师事务所注册会计师姓名	李国平、胡平

当期是否改聘会计师事务所

是  否

聘请内部控制审计会计师事务所、财务顾问或保荐人情况

适用  不适用

报告期内，公司聘请了内部控制审计会计师事务所为大信会计师事务所（特殊普通合伙），报告期内支付的内部控制审计费用为10万元。

## 十一、监事会、独立董事（如适用）对会计师事务所本报告期“非标准审计报告”的说明

适用  不适用

## 十二、处罚及整改情况

适用  不适用

公司报告期不存在处罚及整改情况。

## 十三、年度报告披露后面临暂停上市和终止上市情况

适用  不适用

## 十四、其他重大事项的说明

适用  不适用

### 1、对外投资事项

为了更好的服务出口业务和国外客户，进一步加强公司在国际炭黑市场的竞争能力，为公司国际化打下基础；同时通过贸易平台尝试进行境外融资，进一步降低公司财务费用，降低资产负债率，提升公司利润。公司第四届董事会第二十五次会议决定以自有资金出资100万美元在新加坡设立全资子公司“江西黑猫新加坡有限公司”。详情请见公司2014-024《对外投资公告》。

### 2、对外投资事项

为了进一步提升内蒙古煤焦化工新材料研究院有限公司的研发实力和充分利用好内蒙古自治区对于研究机构科技创新、研发及转化给予的有关扶持措施，公司第五届董事会第三次会议决定由乌海黑猫炭黑有限责任公司用自有资金向煤焦化工研究院增资3,500万元。详情请见公司2014-049《对外投资公告》。

### 3、董事会、监事会换届事项

公司第四届董事会、监事会任期届满，根据《公司法》和《公司章程》的有关规定，于报告期内进行了董事会、监事会换届选举。详情请见公司2014-037第《四届董事会第二十七次会议决议公告》、2014-038《第四届监事会第二十次会议决议公告》、2014-040《2014年第三次临时股东大会决议公告》。

### 4、2014年度配股事项

公司董事会于2014年4月第四届第二十三次会议和第二次临时股东大会审议并通过了2014年配股融资方案（配股方案：以公司总股本479,699,200股为基数，按每10股配售2.7股的比例向全体股东配售股份，拟募集资金6亿元，全部用于偿还银行贷款和补充流动资金。）

公司配股项目于2014年11月21日经中国证监会发审会审核通过，并于2014年12月23日正式收到证监会批复文件，随后立即启动配股发行工作。共募集资金5.9亿元已于2015年1月9日全额到账，配股融资工作顺利完成后将有效改善公司财务状况，提高抗风险能力和持续经营能力，缓解流动资金短缺压力，促进公司健康长远发展。详情请见公司相关公告。

## 十五、公司子公司重要事项

适用  不适用

### 1、投资设立全资子公司“江西黑猫新加坡有限公司”

公司第四届第二十五次董事会通过了《关于在新加坡设立全资子公司的议案》。此次投资为公司出口业务和国外客户提供更优质服务；提升公司品牌国际形象；并充分利用新加坡国际金融中心的地区优势，尝试海外融资，优化公司财务结构，降低财务费用，提升企业盈利能力。详情请见公司2014-024《对外投资公告》。

### 2、内蒙古煤焦化工新材料研究院有限公司增资扩股

公司第五届第三次董事会通过了《关于向内蒙古煤焦化工新材料研究院有限公司增资扩股的议案》。决定由乌海黑猫用自有资金向煤焦化工研究院增资3,500万元，本次增资目的在于进一步提升公司煤焦化工领域的技术和新品研发能力、最大限度的争取利用自治区对科技创新、研发和转化工作的资金及政策扶持。详情请见公司2014-049《对外投资公告》。

## 十六、公司发行公司债券的情况

适用  不适用

## 第六节 股份变动及股东情况

### 一、股份变动情况

单位：股

	本次变动前		本次变动增减（+，-）					本次变动后	
	数量	比例	发行新股	送股	公积金转股	其他	小计	数量	比例
一、有限售条件股份	0	0.00%						0	0.00%
二、无限售条件股份	479,699,200	100.00%						479,699,200	100.00%
1、人民币普通股	479,699,200	100.00%						479,699,200	100.00%
三、股份总数	479,699,200	100.00%						479,699,200	100.00%

股份变动的原因

适用  不适用

股份变动的批准情况

适用  不适用

股份变动的过户情况

适用  不适用

股份变动对最近一年和最近一期基本每股收益和稀释每股收益、归属于公司普通股股东的每股净资产等财务指标的影响

适用  不适用

公司认为必要或证券监管机构要求披露的其他内容

适用  不适用

### 二、证券发行与上市情况

#### 1、报告期末近三年历次证券发行情况

适用  不适用

#### 2、公司股份总数及股东结构的变动、公司资产和负债结构的变动情况说明

适用  不适用

#### 3、现存的内部职工股情况

适用  不适用

### 三、股东和实际控制人情况

#### 1、公司股东数量及持股情况

单位：股

报告期末普通股股东总数	27,225	年度报告披露日前第 5 个交易日末普通股股东总数	40,184	报告期末表决权恢复的优先股股东总数（如有）（参见注 8）	0			
持股 5% 以上的股东或前 10 名股东持股情况								
股东名称	股东性质	持股比例	报告期末持股数量	报告期内增减变动情况	持有有限售条件的股份数量	持有无限售条件的股份数量	质押或冻结情况	
							股份状态	数量
景德镇市焦化工业集团有限责任公司	国有法人	43.44%	208,381,971		0	208,381,971	质押	2,800,000
中国农业银行—交银施罗德成长股票证券投资基金	其他	2.08%	9,999,799		0	9,999,799		
中国工商银行—易方达价值精选股票型证券投资基金	其他	1.86%	8,911,838		0	8,911,838		
交通银行股份有限公司—科瑞证券投资基金	其他	1.64%	7,876,791		0	7,876,791		
交通银行股份有限公司—农银汇理行业成长股票型证券投资基金	其他	0.99%	4,738,166		0	4,738,166		
国际金融—中行—中金股票精选集合资产管理计划	其他	0.90%	4,338,311		0	4,338,311		
上海东岭股权投资有限公司	其他	0.83%	4,000,000		0	4,000,000		
中国建设银行股份有限公司—博时裕富沪深 300 指数证券投资基金	其他	0.63%	3,001,505		0	3,001,505		
中国银行—易方达策略成长证券投资基金	其他	0.63%	3,000,000		0	3,000,000		
上海聚益投资有限公司—聚益六期私募证券投资基金	其他	0.63%	3,000,000		0	3,000,000		
上述股东关联关系或一致行动的说明	公司前 10 名股东中，未知其他股东相互之间是否存在关联关系，也未知是否属于一致行动人。							
前 10 名无限售条件股东持股情况								
股东名称	报告期末持有无限售条件股份数量	股份种类						
		股份种类	数量					

景德镇市焦化工业集团有限责任公司	208,381,971	人民币普通股	208,381,971
中国农业银行—交银施罗德成长股票证券投资基金	9,999,799	人民币普通股	9,999,799
中国工商银行—易方达价值精选股票型证券投资基金	8,911,838	人民币普通股	8,911,838
交通银行股份有限公司—科瑞证券投资基金	7,876,791	人民币普通股	7,876,791
交通银行股份有限公司—农银汇理行业成长股票型证券投资基金	4,738,166	人民币普通股	4,738,166
国际金融—中行—中金股票精选集合资产管理计划	4,338,311	人民币普通股	4,338,311
上海东岭股权投资有限公司	4,000,000	人民币普通股	4,000,000
中国建设银行股份有限公司—博时裕富沪深 300 指数证券投资基金	3,001,505	人民币普通股	3,001,505
中国银行—易方达策略成长证券投资基金	3,000,000	人民币普通股	3,000,000
上海聚益投资有限公司—聚益六期私募证券投资基金	3,000,000	人民币普通股	3,000,000
前 10 名无限售流通股股东之间,以及前 10 名无限售流通股股东和前 10 名股东之间关联关系或一致行动的说明	公司前 10 名无限售流通股股东中,未知其他股东相互之间是否存在关联关系,也未知是否属于一致行动人。		

公司前 10 名普通股股东、前 10 名无限售条件普通股股东在报告期内是否进行约定购回交易

是  否

公司前 10 名普通股股东、前 10 名无限售条件普通股股东在报告期内未进行约定购回交易。

## 2、公司控股股东情况

法人

控股股东名称	法定代表人/单位负责人	成立日期	组织机构代码	注册资本	主要经营业务
景德镇市焦化工业集团有限责任公司	蔡景章	1991 年 01 月 01 日	15879000-6	800,000,000 元	焦炭、煤气、医用玻璃、复合肥生产销售等业务。
未来发展战略	不适用。				
经营成果、财务状况、现金流等	景德镇市焦化工业集团有限责任公司为景德镇市国资委的独资企业,注册资本 8 亿元;是一家以资本为纽带,集煤化工、农用化工、药用化工、硅酸盐化工以及房地产业、酒店业、金融业、商贸业为一体的多元化经营,生产基地遍布全国各地的大型企业集团。是景德镇市属第一大企业,资本实力雄厚、经营业绩良好。				
控股股东报告期内控股和参股的其他境内外上市公司的股权情况	不适用。				

控股股东报告期内变更

适用  不适用

公司报告期控股股东未发生变更。

### 3、公司实际控制人情况

法人

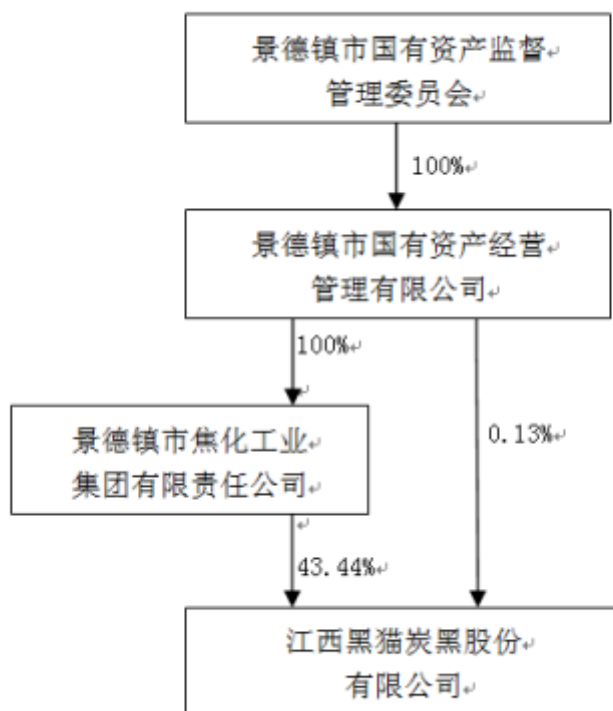
实际控制人名称	法定代表人/单位负责人	成立日期	组织机构代码	注册资本	主要经营业务
景德镇市国有资产监督管理委员会					
未来发展战略	不适用。				
经营成果、财务状况、现金流等	不适用。				
实际控制人报告期内控制的其他境内外上市公司的股权情况	不适用。				

实际控制人报告期内变更

适用  不适用

公司报告期实际控制人未发生变更。

公司与实际控制人之间的产权及控制关系的方框图



实际控制人通过信托或其他资产管理方式控制公司

适用  不适用

#### 4、其他持股在 10%以上的法人股东

适用  不适用

#### 四、公司股东及其一致行动人在报告期提出或实施股份增持计划的情况

适用  不适用

在公司所知的范围内，没有公司股东及其一致行动人在报告期提出或实施股份增持计划。



## 第七节 优先股相关情况

适用  不适用

报告期公司不存在优先股。

## 第八节 董事、监事、高级管理人员和员工情况

### 一、董事、监事和高级管理人员持股变动

姓名	职务	任职状态	性别	年龄	任期起始日期	任期终止日期	期初持股数(股)	本期增持股份数量(股)	本期减持股份数量(股)	期末持股数(股)
蔡景章	董事长	现任	男	60	2014年09月10日	2017年09月10日	0	0	0	0
李保泉	副董事长	现任	男	52	2014年09月10日	2017年09月10日	0	0	0	0
周敏建	总经理、董事	现任	男	45	2014年09月10日	2017年09月10日	0	0	0	0
陈文星	董事	现任	男	51	2014年09月10日	2017年09月10日	0	0	0	0
余忠明	董事	现任	男	48	2014年09月10日	2017年09月10日	0	0	0	0
辛淑兰	董事、财务总监	现任	女	48	2014年09月10日	2017年09月10日	0	0	0	0
包汉华	独立董事	现任	男	51	2014年09月10日	2017年09月10日	0	0	0	0
符念平	独立董事	现任	男	59	2014年09月10日	2017年09月10日	0	0	0	0
陈天助	独立董事	现任	男	50	2014年09月10日	2017年09月10日	0	0	0	0
曹华	监事	现任	男	57	2014年09月10日	2017年09月10日	0	0	0	0
冯建华	监事	现任	男	52	2014年09月10日	2017年09月10日	0	0	0	0
潘观顺	监事	现任	男	58	2014年09月10日	2017年09月10日	0	0	0	0
周芝凝	副总经理	现任	女	45	2014年09月10日	2017年09月10日	0	0	0	0
魏明	副总经理	现任	男	48	2014年09月10日	2017年09月10日	0	0	0	0
游琪	副总经理	现任	女	43	2014年09月10日	2017年09月10日	0	0	0	0

梅璟	副总经理	现任	男	50	2014年09月10日	2017年09月10日	0	0	0	0
刘朝辉	副总经理	现任	男	47	2014年09月10日	2017年09月10日	0	0	0	0
李毅	副总经理、董秘	现任	男	32	2014年09月10日	2017年09月10日	0	0	0	0
符念平	董事	离任	男	59	2011年06月19日	2014年09月10日	0	0	0	0
余敬东	董事	离任	男	54	2011年06月19日	2014年09月10日	0	0	0	0
杨志民	独立董事	离任	男	47	2011年06月19日	2014年09月10日	0	0	0	0
徐叔衡	独立董事	离任	男	69	2011年06月19日	2014年09月10日	0	0	0	0
于秀锦	监事	离任	男	64	2011年06月19日	2014年09月10日	0	0	0	0
合计	--	--	--	--	--	--	0	0	0	0

## 二、任职情况

公司现任董事、监事、高级管理人员最近5年的主要工作经历

### (1) 董事

蔡景章，男，60岁，研究生学历，高级工程师，曾任江西景德镇市焦化煤气总厂办公室主任、副厂长，现任本公司董事长、景德镇市焦化工业集团有限责任公司董事长兼总经理。

李保泉，男，52岁，本科学历，会计师，曾任江西景德镇市焦化煤气总厂财务科长、财务处长、资产管理部部长，现任本公司副董事长，景德镇市焦化工业集团有限责任公司副董事长。

周敏建，男，45岁，研究生学历，高级工程师，曾任景德镇市焦化煤气总厂技术员、车间主任、管理科长、品保部长、江西黑猫股份有限公司总经理助理、景德镇市焦化工业集团有限责任公司发展部部长、中节能新昌南公司常务副总、开门子房地产公司总经理、景德镇市焦化工业集团总工程师。现任本公司董事、总经理。

陈文星，男，51岁，本科学历，工程师，曾任江西景德镇市焦化煤气总厂工段长、车间主任、分厂厂长，江西黑猫炭黑股份有限公司董事、总经理。曾获“景德镇市优秀共产党员”、“双节标兵”等荣誉称号。现任本公司董事，景德镇市焦化工业集团有限责任公司常务副总经理。

余忠明，男，48岁，研究生学历。曾任江西景德镇市焦化煤气总厂企管办审计员、内部银行负责人、资金科科长、财务部副部长，开门子酒店集团有限公司总经理，现任本公司董事、景德镇市焦化工业集团有限责任公司副总经理。

辛淑兰，女，48岁，中专学历，会计师，2001年7月至今在本公司任职，历任公司财务部副部长、财务部部长等职务。现任公司董事兼财务总监。

### (2) 独立董事

包汉华，男，51岁，本科学历，曾任江西樟树两油储运站财会股主任会计、股长；江西景德镇两油工业公司财务科科长；江西景德镇会计师事务所涉外评估部经理；2000年1月至今担任江西景德会计师事务所、江西景德资产评估事务所、江西景德工程造价咨询有限公司法人代表。系中国注册会计师、中国注册资产评估师。

符念平，男，59岁，中共党员，硕士研究生，高级工程师，曾任景德镇市电机厂设计科副科长；华意压缩机厂工程办副主任、副总工程师、厂长、三六无线电厂厂长；华意电器总公司副总经理；华意压缩机股份有限公司董事长。现任华意压缩

机股份有限公司副董事长、党委书记。

陈天助，男，50岁，硕士研究生学历，1986年上海华东政法学院法律系毕业，2001年中国政法大学经济法专业硕士研究生毕业，先后在景德镇市第二律师事务所、景德镇市涉外经济律师事务所从事律师职业，现任江西华镇律师事务所主任、景德镇陶瓷学院社科系副教授。

### (3) 监事

曹华，男，57岁，大专学历，政工师，中共党员，曾任景德镇市焦化煤气总厂政治处主任、企业管理处处长、财务处处长、厂长办公室主任、纪委书记等职务；2008年至今任景德镇市焦化工业集团有限责任公司党委副书记。现任本公司监事会主席。

冯建华，男，52岁，大专学历，曾任景德镇市焦化煤气总厂工段长、车间付主任、主任、产业部部长；江西景瑜塑料制品有限公司总经理等职务。现任焦化工业集团有限责任公司工会主席、本公司监事会监事。

潘观顺，男，58岁，中共党员，中专学历，曾任景德镇市焦化煤气总厂工司务长、副科级纪检员、车间党支部副书记、黑猫股份党支部书记、工会主席等职务；现任景德镇市焦化工业集团有限责任公司监事，本公司党总支副书记、工会主席，本公司监事会监事。

### (4) 高管人员

刘朝辉，男，47岁，大专学历，曾任江西景德镇市焦化煤气总厂工段长、车间主任，黑猫股份储运部部长、技术部部长、江西黑猫炭黑二分厂厂长、朝阳黑猫总经理、韩城黑猫总经理。现任本公司副总经理，分管产业运营工作。

魏明，男，48岁，本科学历，曾任景德镇市焦化煤气总厂动力车间技术员、炭黑分厂厂长、销售副总经理；现任本公司副总经理负责营销工作。

梅璟，男，50岁，本科学历，曾任江西时代高科股份有限公司总经理；江西黑猫炭黑股份有限公司总经理助理。现任本公司副总经理负责公司行政管理工作。

周芝凝，女，45岁，大专学历，曾任景德镇市焦化煤气总厂供应科科长、供应处副处长、处长，开门子集团营销部副部长、总经理助理。现任本公司副总经理，分管供应工作。

游琪，女，43岁，大专学历，曾任职于景德镇市焦化煤气总厂中心化验室、动力车间；1996年调任管理部历任计划科科长、考核科科长、管理部副部长，现任本公司副总经理负责管理部门工作。

李毅，男，32岁，本科学历，曾任公司证券部主办、证券事务代表、副部长、部长。现任本公司副总经理、董事会秘书，分管证券工作。

在股东单位任职情况

适用  不适用

任职人员姓名	股东单位名称	在股东单位担任的职务	任期起始日期	任期终止日期	在股东单位是否领取报酬津贴
蔡景章	景德镇市焦化工业集团有限责任公司	董事长、总经理	2008年07月03日		否
李保泉	景德镇市焦化工业集团有限责任公司	副董事长	2014年02月21日		否
陈文星	景德镇市焦化工业集团有限责任公司	常务副总经理	2014年02月21日		是
余忠明	景德镇市焦化工业集团有限责任公司	副总经理	2010年02月23日		是
曹华	景德镇市焦化工业集团有限责任公司	董事、党委副书记	2008年05月22日		是
冯建华	景德镇市焦化工业集团有限责任公司	工会主席	2013年09月16日		是
在股东单位任职情况的说明	因股东单位尚未换届，现任高管继续履行职责。				

在其他单位任职情况

适用  不适用

任职人员姓名	其他单位名称	在其他单位担任的	任期起始日期	任期终止日期	在其他单位是否

		职务			领取报酬津贴
包汉华	江西景德会计师事务所	所长	2000年01月01日		是
符念平	华意压缩机股份有限公司	副董事长、党委书记	2014年08月14日		是
陈天助	江西华镇律师事务所	主任	1992年01月01日		是

### 三、董事、监事、高级管理人员报酬情况

董事、监事、高级管理人员报酬的决策程序、确定依据、实际支付情况

公司对董事、高级管理人员实行年薪制，年薪标准依据年度经营效益、岗位职级等因素综合行业薪酬水平确定，年末对董事、高级管理人员的履职情况和年度实际业绩进行绩效考核，根据考核结果核发年度绩效薪酬。

公司报告期内董事、监事和高级管理人员报酬情况

单位：万元

姓名	职务	性别	年龄	任职状态	从公司获得的报酬总额	从股东单位获得的报酬总额	报告期末实际所得报酬
蔡景章	董事长	男	60	现任	45.44	0	45.44
李保泉	副董事长	男	52	现任	32.61	0	32.61
周敏建	董事、总经理	男	45	现任	32.69	0	32.69
陈文星	董事	男	51	现任	2.5	29.95	32.45
余忠明	董事	男	48	现任	0.83	29.95	30.78
辛淑兰	董事、财务总监	女	48	现任	12.88	0	12.88
包汉华	独立董事	男	51	现任	5	0	5
符念平	独立董事	男	59	现任	3.33	0	3.33
陈天助	独立董事	男	50	现任	1.67	0	1.67
曹华	监事	男	57	现任	2.5	29.95	32.45
冯建华	监事	男	52	现任	0.83	24.64	25.47
潘观顺	监事	男	58	现任	14.72	0	14.72
周芝凝	副总经理	女	45	现任	12.08	0	12.08
魏明	副总经理	男	48	现任	12.1	0	12.1
游琪	副总经理	女	43	现任	11.91	0	11.91
梅璟	副总经理	男	50	现任	12.53	0	12.53
刘朝辉	副总经理	男	47	现任	12.04	0	12.04
李毅	副总经理、董秘	男	32	现任	6.18	0	6.18
余敬东	董事	男	54	离任	1.67	11.65	13.32
杨志民	独立董事	男	47	离任	3.33	0	3.33
徐叔衡	独立董事	男	69	离任	3.33	0	3.33
于秀锦	监事	男	64	离任	1.67	0	1.67

合计	--	--	--	--	231.84	126.14	357.98
----	----	----	----	----	--------	--------	--------

公司董事、监事、高级管理人员报告期内被授予的股权激励情况

适用  不适用

#### 四、公司董事、监事、高级管理人员变动情况

姓名	担任的职务	类型	日期	原因
余敬东	董事	任期满离任	2014年09月10日	任期满离任
符念平	董事	任期满离任	2014年09月10日	任期满离任
杨志民	独立董事	任期满离任	2014年09月10日	任期满离任
徐叔衡	独立董事	任期满离任	2014年09月10日	任期满离任
于秀锦	监事	任期满离任	2014年09月10日	任期满离任
余忠明	董事	被选举	2014年09月10日	换届选举
辛淑兰	董事	被选举	2014年09月10日	换届选举
陈天助	独立董事	被选举	2014年09月10日	换届选举
符念平	独立董事	被选举	2014年09月10日	换届选举
冯建华	监事	被选举	2014年09月10日	换届选举

#### 五、报告期核心技术团队或关键技术人员变动情况（非董事、监事、高级管理人员）

报告期内，核心技术团队或关键技术人员没有发生变动。

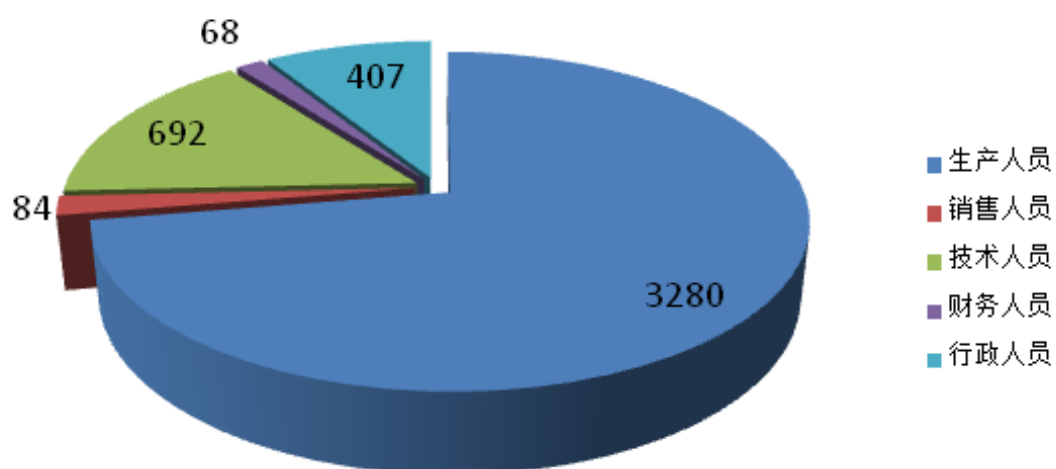
#### 六、公司员工情况

在职员工的人数	4531
公司需承担费用的离退休职工人数	0
专业构成	
专业构成类别	专业构成人数
生产人员	3280
销售人员	84
技术人员	692
财务人员	68
行政人员	407
教育程度	
教育程度类别	数量（人）
高中及以下	3097
大专	1049
本科	365

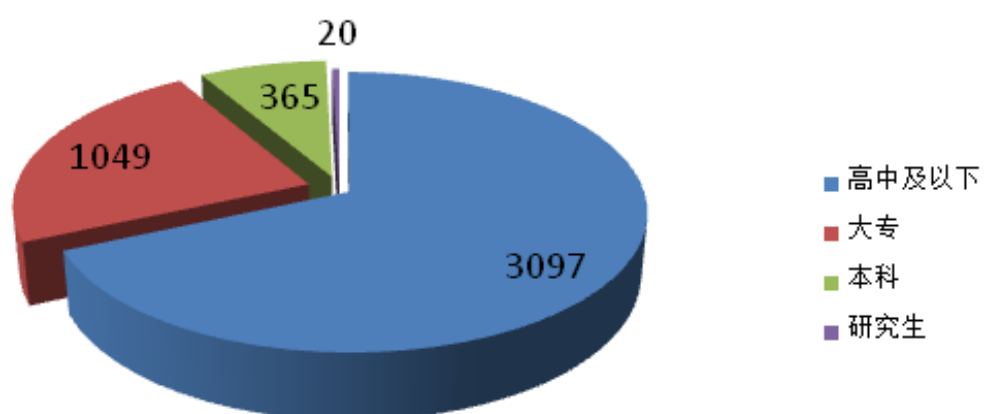
硕士

20

专业构成



教育程度



## 第九节 公司治理

### 一、公司治理的基本状况

报告期内，公司严格按照《公司法》、《证券法》、《上市公司治理准则》、《深圳证券交易所股票上市规则》及中国证监会有关法律、法规和公司《章程》及相关规章制度的要求，不断完善公司法人治理结构，健全内部管理，规范公司运作。公司按照《上市公司股东大会规范意见》及《股东大会议事规则》的要求，规范股东大会召集、召开、表决程序，平等对待所有股东，确保股东特别是中小股东能充分行使其权利。公司按照《公司法》和《公司章程》、《董事会议事规则》、《监事会议事规则》召开董事会、监事会，董事、监事依法行使职权，能够勤勉、尽责地履行权利、义务和责任，维护公司及股东的合法权益。公司按照《公司法》、《证券法》、《深圳证券交易所股票上市规则》及公司《投资者关系管理制度》、《信息披露事务管理制度》，加强信息披露事务管理，真实、准确、完整、及时地履行信息披露义务，确保公司所有股东能够以平等的机会获得信息。公司将继续坚持以相关法律法规为准绳，不断完善公司治理，切实保护广大投资者的利益。

公司治理与《公司法》和中国证监会相关规定的要求是否存在差异

是  否

公司治理与《公司法》和中国证监会相关规定的要求不存在差异。

公司治理专项活动开展情况以及内幕信息知情人登记管理制度的制定、实施情况

为做好内幕信息保密工作，有效防范和打击内幕交易等证券违法违规行为，同时加强在定期报告的编制、审议和披露期间公司对内幕信息报送和使用的规范管理，根据中国证监会和深圳证券交易所的有关要求，公司结合实际制订了《江西黑猫炭黑股份有限公司内幕信息知情人登记制度》并严格执行。公司根据中国证监会的有关规定修订了《江西黑猫炭黑股份有限公司内幕信息知情人登记管理制度》并提交公司第四届董事会第七次会议审议通过，该管理制度全文刊登于 2012 年 2 月 29 日的巨潮资讯网（www.cninfo.com.cn），供投资者查阅。

### 二、报告期内召开的年度股东大会和临时股东大会的有关情况

#### 1、本报告期年度股东大会情况

会议届次	召开日期	会议议案名称	决议情况	披露日期	披露索引
2013 年年度股东大会	2014 年 04 月 06 日	1、《公司 2013 年度董事会工作报告》；2、《公司 2013 年度监事会工作报告》；3、《公司 2013 年度财务决算报告》；4、《公司 2013 年度利润分配预案》；5、《公司 2013 年年度报告及摘要》；6、《关于签订日常关联交易协议的议案》；7、《关于公司 2014 年为控股子公司提供连带责任担保的议案》；8、《关于公司 2014 年向银行申请授信总量及授权的议案》；9、《关于聘任 2014 年度审计机构的议案》；10、《关于增加公司营业范围并修改<公司章程>的议案》。	审议通过	2014 年 04 月 08 日	《2013 年度股东大会决议公告》（2014-016 号）刊登于巨潮资讯网，证券时报第 B005 版，证券日报 D20 版。

#### 2、本报告期临时股东大会情况



会议届次	召开日期	会议议案名称	决议情况	披露日期	披露索引
2014 年第一次临时股东大会决议公告	2014 年 01 月 12 日	1、《关于增补董事的议案》；2、《关于签订日常关联交易协议的议案》3、《关于调整部分日常关联交易预计金额的议案》。	审议通过	2014 年 01 月 13 日	《2014 年第一次临时股东大会决议公告》 (2014-001 号) 刊登于巨潮资讯网，证券时报第 B037 版，证券日报 E18 版。
2014 年第二次临时股东大会决议公告	2014 年 06 月 05 日	1、《关于公司符合 A 股配股条件的议案》；2、《关于公司 A 股配股方案的议案》；3、《关于公司配股募集资金使用可行性分析报告的议案》；4、《关于公司前次募集资金使用情况的专项报告（修订稿）的议案》；5、《关于提请股东大会授权董事会全权办理本次配股具体事宜的议案》；6、《关于增加公司营业范围并修改<公司章程>的议案》。	审议通过	2014 年 06 月 06 日	《2014 年第二次临时股东大会决议公告》 (2014-029 号) 刊登于巨潮资讯网，证券时报第 B036 版，证券日报 D14 版。
2014 年第三次临时股东大会决议公告	2014 年 09 月 10 日	1、《关于公司董事会换届选举的议案》；2、《关于公司监事会换届选举的议案》；3、《关于修改<公司章程>的议案》；4、《关于修订<股东大会会议事规则>的议案》。	审议通过	2014 年 09 月 11 日	《2014 年第三次临时股东大会决议公告》 (2014-040 号) 刊登于巨潮资讯网，证券时报第 B048 版，证券日报 A4 版。
2014 年第四次临时股东大会决议公告	2014 年 10 月 13 日	1、《公司关于前次募集资金使用情况的专项报告（补充）》。	审议通过	2014 年 10 月 14 日	《2014 年第四次临时股东大会决议公告》 (2014-047 号) 刊登于巨潮资讯网，证券时报第 B016 版，证券日报 D9 版。

### 3、表决权恢复的优先股股东请求召开临时股东大会

适用  不适用

## 三、报告期内独立董事履行职责的情况

### 1、独立董事出席董事会及股东大会的情况

独立董事出席董事会情况						
独立董事姓名	本报告期应参加董事会次数	现场出席次数	以通讯方式参加次数	委托出席次数	缺席次数	是否连续两次未亲自参加会议
徐叔衡	6	6				否
包汉华	11	11				否

杨志民	6	6				否
符念平	5	5				否
陈天助	5	5				否
独立董事列席股东大会次数						5

连续两次未亲自出席董事会的说明

## 2、独立董事对公司有关事项提出异议的情况

独立董事对公司有关事项是否提出异议

是  否

报告期内独立董事对公司有关事项未提出异议。

## 3、独立董事履行职责的其他说明

独立董事对公司有关建议是否被采纳

是  否

独立董事对公司有关建议被采纳或未被采纳的说明

报告期内，公司独立董事通过参加股东大会、董事会、董事会专门委员会及现场考察等方式，向公司提出多项有针对性的建议，如提高扩张过程中的管理和风险控制、增加对公司董、监、高及关键岗位人员的培训、对外投资风险控制、董监事会换届选举候选人推荐等，为公司部分决策提供了专业性的依据。

## 四、董事会下设专门委员会在报告期内履行职责情况

1、战略委员会履职情况：战略委员会共召开了1次会议，审议通过了《关于设立江西黑猫新加坡有限公司的议案》等议案，对公司重大投资事项进行了充分的讨论和论证。

2、审计委员会履职情况：报告期内，审计委员会共召开了4次会议，每季度审议通过了内审部门提交的审计报告，审计委员会和内审部门对公司与关联方资金往来、对外担保、内部控制运行的有效性及其他重大事项进行审计核查，做到勤勉尽责。审计委员会与审计机构协商确定年度财务报告审计工作时间安排，对公司财务报表进行了审阅。同时，对审计机构的年报审计工作进行总结和评价。

3、董事会薪酬考核委员会履职情况：报告期内，薪酬考核委员会召开了1次会议，对公司董事、监事和高级管理人员的薪酬情况进行了审核，符合公司的薪酬管理规定。

4、提名委员会履职情况：报告期内，提名委员会共召开了1次会议，审议通过了《关于董事会换届选举的议案》，提名委员会各位委员对候选人资质和履历进行了认真细致的核查。

## 五、监事会工作情况

监事会在报告期内的监督活动中发现公司是否存在风险

是  否

监事会对报告期内的监督事项无异议。

## 六、公司相对于控股股东在业务、人员、资产、机构、财务等方面的独立完整情况

公司与控股股东景德镇市焦化工业集团有限责任公司业务、人员、资产、机构和财务方面相互独立。公司拥有完整的

采购、生产和销售系统，具备完整的业务体系及面对市场自主经营的能力。具体情况如下：

（一）业务方面：公司拥有完整的采购、生产、销售和研发系统，具备完整的业务体系及面向市场自主经营的能力。控股股东做出了避免同业竞争的声明及承诺，未曾利用控股股东地位干涉公司决策和生产经营活动。

（二）人员方面：公司在劳动、人事及工资管理等各方面均独立于控股股东。公司总经理、副总经理、董事会秘书、财务负责人等高级管理人员均在公司领取薪酬，未在控股股东或股东关联单位担任除董事、监事以外的任何职务。

（三）资产方面：公司与控股股东之间资产关系明晰，不存在任何产权纠纷。公司具有完整独立的法人财产，公司对所有的资产有完全的控制支配权，不存在资产、资金被控股股东占用而损害公司利益的情况。

（四）机构方面：公司设立了健全的组织结构体系，独立运作，不存在与控股股东或其他股东之间的从属关系。

（五）财务方面：公司设立了独立的财务部门，并建立了独立的会计核算体系和财务管理制度，独立在银行开立账户并依法独立纳税。

## 七、同业竞争情况

适用  不适用

## 八、高级管理人员的考评及激励情况

公司对董事、高级管理人员实行年薪制，年薪标准依据年度经营效益、岗位职级等因素综合行业薪酬水平确定，年末对董事、高级管理人员的履职情况和年度实际业绩进行绩效考核，根据考核结果核发年度绩效薪酬。

## 第十节 内部控制

### 一、内部控制建设情况

报告期内，随着公司发展壮大和业务规模的持续扩大，公司面临的经营风险、经营环境、宏观环境的不断变化以及监管要求的提高，为提高企业经营管理水平和风险防范能力，保证公司可持续健康发展和维护股东利益等发展目标，进一步加强公司内控体系建设，加大对内部控制执行情况的持续评价及监督力度，公司从以下几个方面持续推进内部控制工作：

#### (一) 内部环境

1、公司法人治理结构公司根据《公司法》、《证券法》、《上市公司治理准则》等法律法规和《公司章程》等规定，建立由股东大会、董事会、监事会和管理层组成的法人治理结构。公司最高权力机构为股东大会，是所有者监督、影响经营者重大经营决策的机构，股东大会享有法律法规和公司章程规定的合法权利，依法行使公司经营方针、筹资、投资、利润分配等重大事项的表决权；董事会向股东大会负责，执行股东大会决议并依据公司章程及《董事会议事规则》的规定履行职责，依法行使公司的经营决策权，激励和约束管理层行为，同时负责内部控制的建立健全和有效实施，董事会下设战略发展委员会、审计委员会、提名委员会和薪酬与考核委员会四个专门委员会；监事会为最高监督机关，监督公司董事、经理和其他高级管理人员依法履行职责，并对董事会建立与实施内部控制进行监督。上述机构均有与其职能相适应的议事规则或工作制度，对其权限和职责进行规范。

2、合理的内部组织机构公司根据生产经营需要，按照科学、精简、高效的原则，合理地设置公司内部管理职能部门，并制定部门职责文件、岗位说明书，明确了各部门的职责权限和相互之间的责权关系，形成各司其职、各负其责、相互协调、相互制约的部门工作机制，也使全体员工掌握内部机构设置、岗位职责、业务流程等情况，明确权责分配，正确行使职权。此外，公司下设审计部直接对董事会审计委员会负责，保证了审计工作的独立性和客观性。

3、流程控制根据公司所处行业的特点，建立了一系列的流程控制体系，并通过了ISO9001质量管理体系、ISO/TS16949:2009技术规范，ISO14001环境管理体系的认证，严格规范地实施了流程控制措施。对运营中发现的新问题，能够及时地讨论总结并对流程进行修改完善。

4、财务会计控制公司已按《公司法》、《会计法》、《企业会计准则》等法律法规及其补充规定的要求制定了适合公司的会计制度和财务管理制度，财务会计控制涵盖了会计基础工作规范、内部稽核制度、货币资金管理制度等方面。公司在财务方面建立严格的内部审批流程，清晰地划分了审批权限，实施了有效的控制管理。在会计系统方面，公司建立了规范、完整的财务管理控制制度以及相关的操作规程，明确规定了重要财务决策程序与规则；规范了会计凭证、会计账簿和会计报告的处理程序；明确了会计人员的岗位职责；能够为公司管理层和治理层及时提供相关经济信息。公司选用用友财务管理软件，按业务流程设置权限，形成严密的会计监控体系，符合企业内控需要。公司切实实行会计人员岗位责任制，聘用了充足的会计人员并给予足够的资源，使其能完成所分配的任务。

5、募集资金管理公司根据相关法律法规制定了《募集资金使用管理办法》，通过对募集资金的管理和使用方面的事项做出规定，防范了募集资金的使用风险，确保资金使用安全，切实保护投资者利益。该项制度在实际工作中的执行情况良好，募集资金的存储与使用均符合法律法规和《募集资金使用管理办法》的要求，能够做到专户存储、三方监管，使用募集资金的审批、支付等手续完备，独立董事、监事会、保荐人有权随时对募集资金的管理和使用情况进行监督检查。公司严格按照规定对募集资金使用情况进行公开披露。

6、信息披露的内部控制公司通过制定了《信息披露管理制度》、《内幕信息知情人登记管理制度》等明确了信息披露的内容和披露标准、信息传递、审核及披露流程等，对公开信息披露和重大内部事项沟通进行全程、有效的控制。信息披露的相关制度能得到较好地执行，在制度中规定了信息披露事务管理部门、责任人及义务人职责；明确了信息披露的内容和标准及重大信息的范围；信息披露的报告、审核程序和披露办法以及保密规定；信息披露相关文件、资料的档案管理；投资者关系活动等。公司加强了对公司控股股东、公司董事、监事、高级管理人员等可能的重大事件知情人的培训，确保信息披露真实、及时、准确、完整和公平。报告期内没有违反相关部门监管要求及公司相关管理制度的情况发生。公司严格按照证监

会和交易所的有关法律法规和公司制度规定的信息披露范围和事宜，按规定的格式详细编制披露报告，在公司指定的报纸（《证券日报》、《证券时报》）和网站（巨潮资讯网www.cninfo.com.cn）上进行信息披露工作，披露的公司信息真实、准确、及时、完整；做好信息披露机构及相关人员的培训和保密工作，未出现信息泄密事件；严格按制度的规定做好信息披露和保密工作，指导并督促下属子公司建立和完善了配合母公司搞好信息披露管理的有关管理制度，严格按制度的规定做好了信息披露管理及保密工作。为了让投资者更便捷地了解公司情况，开设了专用投资者咨询电话。公司在对外接待、网上路演等投资者关系活动规范，确保了信息披露公平。

7、关联交易公司制定了《关联交易决策制度》，对关联方和关联交易、关联交易的审批权限和决策程序等作了明确的规定，规范与关联方的交易行为，力求遵循诚实信用、公正、公平、公开的原则，保护公司及中小股东的利益。2014年度公司不存在控股股东占用公司资金的情况，也不存在以前年度发生并累计至2014年12月31日的违规关联方占用资金情况。公司与控股股东景德镇市焦化工业集团有限责任公司及其子公司之间均为与日常经营相关的关联交易产生的资金往来。

8、重大投资《公司章程》明确了投资权限，对重大投资的内部控制遵循合法、审慎、安全、有效的原则，有效地控制投资风险、保障了投资效益的实现。

9、对外担保公司对外担保的内部控制遵循合法、审慎、互利、安全的原则，严格控制担保风险。公司在《公司章程》中严格规定了对外担保的审批程序，明确了股东大会、董事会关于对外担保事项的审批权限，以及违反审批权限和审议程序的责任追究机制。通过制度约束及定期摸底调查，公司严格控制对外担保行为，及时掌握对外担保情况。报告期内，公司不存在为控股股东及其关联方、公司持股50%以下的其他关联方、任何非法人单位和个人提供担保。公司只为控股子公司提供了担保，目的是为了子公司正常经营业务需要，公司为其提供担保的财务风险处于公司可控制范围之内，没有损害公司及公司股东尤其是中小股东的利益。

10、内部审计加强公司内部审计监督是营造公司内部守法、公平、公正的内部环境的重要保证。公司已单独设立内审部门和配备专职的内审人员，隶属于董事会下设的审计委员会，并制定了《内部审计管理制度》。通过内部审计，公司能够及时发现有关经济活动中存在的问题，提出整改建议，落实整改措施，促进公司强化管理，提高内部控制、内部监督的有效性，进一步防范公司经营风险和财务风险，在公司内部形成了有权必有责、用权受监督的良好氛围。

11、法规、制度的培训公司注重对管理层和员工有关法律法规、公司制度方面的培训，增强董事、监事及其他高级管理人员和员工的法制观念，定期或不定期的集中培训（包括公司内部培训和外聘专业人士、咨询机构进行培训），在公司内部系统中发布书面培训材料、组织参加外部培训等，有效地增强了公司运行的合法、合规性。

（二）风险管理及内部控制组织架构 公司建立了有效的风险评估过程，并设立了相应职能部门和有效的风险评估过程，通过设置审计委员会、战略委员会以识别和应对公司可能遇到的包括经营风险、环境风险、财务风险等重大且普遍影响的变化。目前初步建立了三个层级的风险管理组织架构：

第一层级是各部门内部设置了相关的岗位职责，负责日常的风险管理及内部控制活动。各部门内部的相关人员负责其业务流程中重要风险的内部控制建设、管理和日常监督。第二层级是经营管理层面的内部控制管理，公司由财务部等负责日常内部控制工作的管理，同时完善内部控制系统保证其有效运行，以保护股东投资及公司资产的安全。第三层级是审计委员会和审计部，负责风险管理及内部控制工作的独立稽核。审计委员会负责审查公司内控制度，对重大关联交易进行审计，工作内容包括“根据实际需要，组织人员对公司内部控制制度的健全性、有效性进行专项审计，并向公司董事会提交专项审计报告”。审计部接受董事会及审计委员会的委托，开展对各部门及子公司的内部审计，督促企业完善风险内控体系及有效管理风险，确保公司运营的安全和稳健。同时，公司根据设定的控制目标，全面系统持续地收集相关信息，结合实际情况，及时进行风险评估。同时对一些高风险、与公司战略目标发展不相符的业务，进行了梳理并坚决退出。对符合公司战略发展方向，但同时存在经营风险的业务，也充分认清风险实质并积极采取降低、分担等策略来有效防范风险。

（三）控制活动 公司对于运营中的重要方面实施了有效的控制程序，包括不相容职务分离、分级授权审批、财务会计系统、运营分析等重大方面。除了通过建立相关制度外，公司还通过凭证管理、ERP管理、内部生产稽查管理等辅助手段，加强控制活动的效果。

1、公司根据《公司法》、《证券法》、《上市公司章程指引》、《上市公司治理准则》等有关法律法规修订了《公司章程》，制订并完善了《董事会提案管理细则》、《募集资金使用管理办法》、《独立董事年报工作制度》、《审计委员会年报工作规程》、《对外公益捐赠事务管理制度》、《重要财务决策制度》、《信息披露事务管理制度》、《重大信息内

部报告制度》、《董事会专门委员会议事规则》、《监事会议事规则》、《股东大会议事规则》、《董事会议事规则》、《股东大会累积投票制实施细则》、《投资者关系管理制度》、《关联交易决策制度》、《内幕信息知情人登记管理制度》等制度，形成了比较完善的公司治理框架文件。

2、股东大会、董事会、监事会均按照法律法规和相关制度的要求合法合规运作。

3、独立董事能按照法律法规、《公司章程》及《独立董事制度》的要求，勤勉地履行职责，对重大事项发表独立意见，起到了监督作用。

4、公司在业务流程的各个环节均制定了相应的控制程序，并能严格遵照执行。公司通过表单控制、ERP数据交换等手段，对业务流程各个环节的操作、审批及财务相关事项进行控制，实现了对全过程的实时监控管理。

5、公司根据《企业会计准则》和公司财务管理制度，对财务的核算管理进行控制，并明确了会计凭证、会计账簿和会计报告的处理程序，确保业务活动按照适当的授权进行；交易和事项能以正确的金额、在恰当的会计期间、及时地记录于适当的账户；使会计报表的编制符合会计准则的相关要求，记录所有有效的经济业务、适时地对经济业务的细节进行充分记录、经济业务的价值用货币进行正确的反映、经济业务记录和反映在正确的会计期间、会计报表及其相关说明能够恰当反映公司的财务状况和经营成果及资金变动情况。

（四）公司内控制度的监督 公司监事会、董事会审计委员会、审计部依法履行对内部控制的监督职能。

公司通过监事会对董事、高级管理人员执行公司职务的行为进行监督，监事会发现公司经营情况异常可以进行调查,必要时，可以聘请会计师事务所、律师事务所等专业机构协助其工作。公司通过董事会审计委员会负责内部审计与外部审计之间的沟通；审核公司的财务信息及其披露；审查公司内部控制制度；对重大关联交易进行审计等。公司通过审计办公室，根据年度内部审计计划，严格执行对公司各职能部门、经营单位的财务审计、经营审计、管理制度检查。检查公司存在的管理漏洞及执行不力的环节，梳理了公司经营及管理上的风险，最大程度确保了公司的有序经营、有效管理。与此同时，公司管理层定期对各项内部控制进行评价，一方面建立各种机制使员工在履行所赋予的岗位职责时，就能够在相当程度上获得内部控制有效运行的证据；另一方面通过外部沟通来证实内部产生的信息或者指出存在的问题。公司管理层高度重视控制的各职能部门和监管机构的报告及建议，并采取各种措施及时纠正内部控制运行中产生的偏差。

## 二、董事会关于内部控制责任的声明

公司建立了较为完善的法人治理结构，内部控制体系较为健全。根据《企业内部控制基本规范》及相关规定，公司的内部控制体系与相关制度能够适应公司管理的要求和发展的需要，能够对编制真实公允的财务报表提供合理的保证，能够对公司各项业务的健康运行及公司经营风险的控制提供保证。随着公司未来经营发展的需要，公司将不断深化管理，进一步完善内部控制制度，使之始终适应公司发展的需要和国家有关法律法规的要求。

## 三、建立财务报告内部控制的依据

公司依据《公司法》、《会计法》、《企业会计准则》和《企业内部控制基本规范》以及监管部门的相关规范性文件为依据，建立了财务报告内部控制。报告期内，公司在人员配备、机构设置、会计核算规范性、资金管理、财务管理制度建设和执行、财务信息系统使用和授权控制、对子公司财务管理等方面结合公司内部控制制度和评价的方法，在内部控制日常监督和专项审计的基础上，对公司内部控制的设计和有效性进行评价。

## 四、内部控制评价报告

### 内部控制评价报告中报告期内发现的内部控制重大缺陷的具体情况

截至 2014 年 12 月 31 日，公司内部控制内部环境、目标设定、事项识别、风险评估、风险对策、控制活动、信息与沟通、检查监督等各个方面规范、有效，基本上符合中国证监会和深圳证券交易所的相关要求。公司现有内部控制制

度已基本建立健全，能够适应公司管理的要求和公司发展的需要，能够对编制真实、公允的财务报表提供合理的保证，能够对公司各项业务活动的健康运行及国家有关法律法规和公司内部规章制度的贯彻执行提供保证。公司的内部控制是有效的。随着经营环境的变化，公司发展过程中难免会出现一些制度缺陷和管理漏洞，现有内部控制的有效性可能发生变化。公司将按照相关要求，进一步完善公司内部控制制度，使之始终适应公司发展的需要和国家有关法律法规的要求。	
内部控制评价报告全文披露日期	2015 年 03 月 28 日
内部控制评价报告全文披露索引	披露在巨潮资讯网上的公司《2014 年度内部控制评价报告》。

## 五、内部控制审计报告或鉴证报告

不适用

## 六、年度报告重大差错责任追究制度的建立与执行情况

公司在《信息披露管理制度》中对信息披露违规、差错的有关责任认定及问责方式等事项进行了明确规定，公司严格按照相关制度要求进行信息披露工作，并对年报信息披露重大差错责任进行追究，报告期内，公司年度报告信息披露未出现重大差错。

## 第十一节 财务报告

### 一、审计报告

审计意见类型	标准无保留审计意见
审计报告签署日期	2015 年 03 月 26 日
审计机构名称	大信会计师事务所（特殊普通合伙）
审计报告文号	大信审字[2015]第 6-00060 号
注册会计师姓名	胡平、李国平

### 审计报告正文

#### 江西黑猫炭黑股份有限公司全体股东：

我们审计了后附的江西黑猫炭黑股份有限公司（以下简称“贵公司”）财务报表，包括2014年12月31日的合并及母公司资产负债表，2014年度的合并及母公司利润表、合并及母公司现金流量表、合并及母公司股东权益变动表，以及财务报表附注。

#### 一、管理层对财务报表的责任

编制和公允列报财务报表是贵公司管理层的责任，这种责任包括：（1）按照企业会计准则的规定编制财务报表，并使其实现公允反映；（2）设计、执行和维护必要的内部控制，以使财务报表不存在由于舞弊或错误导致的重大错报。

#### 二、注册会计师的责任

我们的责任是在执行审计工作的基础上对财务报表发表审计意见。我们按照中国注册会计师审计准则的规定执行了审计工作。中国注册会计师审计准则要求我们遵守中国注册会计师职业道德守则，计划和执行审计工作以对财务报表是否不存在重大错报获取合理保证。

审计工作涉及实施审计程序，以获取有关财务报表金额和披露的审计证据。选择的审计程序取决于注册会计师的判断，包括对由于舞弊或错误导致的财务报表重大错报风险的评估。在进行风险评估时，注册会计师考虑与财务报表编制和公允列报相关的内部控制，以设计恰当的审计程序，但目的并非对内部控制的有效性发表意见。审计工作还包括评价管理层选用会计政策的恰当性和作出会计估计的合理性，以及评价财务报表的总体列报。

我们相信，我们获取的审计证据是充分、适当的，为发表审计意见提供了基础。

#### 三、审计意见

我们认为，贵公司财务报表在所有重大方面按照企业会计准则的规定编制，公允反映了贵公司2014年12月31日的财务状况以及2014年度的经营成果和现金流量。



## 二、财务报表

财务附注中报表的单位为：人民币元

### 1、合并资产负债表

编制单位：江西黑猫炭黑股份有限公司

2014 年 12 月 31 日

单位：元

项目	期末余额	期初余额
流动资产：		
货币资金	701,799,522.06	673,251,132.09
结算备付金		
拆出资金		
以公允价值计量且其变动计入当期损益的金融资产		
衍生金融资产		
应收票据	553,296,129.08	1,052,030,348.96
应收账款	1,126,568,724.91	1,143,117,574.04
预付款项	89,309,869.31	166,128,927.58
应收保费		
应收分保账款		
应收分保合同准备金		
应收利息		
应收股利		
其他应收款	11,862,604.51	14,415,933.43
买入返售金融资产		
存货	771,052,692.59	763,173,157.42
划分为持有待售的资产		
一年内到期的非流动资产		
其他流动资产	71,538,664.34	
流动资产合计	3,325,428,206.80	3,812,117,073.52
非流动资产：		
发放贷款及垫款		
可供出售金融资产		
持有至到期投资		

长期应收款		
长期股权投资	16,121,248.96	21,637,593.37
投资性房地产		
固定资产	2,818,817,085.35	2,492,453,408.20
在建工程	362,672,600.14	351,452,745.60
工程物资	7,752,065.07	12,834,123.36
固定资产清理		
生产性生物资产		
油气资产		
无形资产	159,759,891.01	150,910,368.88
开发支出		
商誉		
长期待摊费用	278,381.80	
递延所得税资产	29,571,180.74	18,276,008.43
其他非流动资产	65,920,780.02	68,852,866.67
非流动资产合计	3,460,893,233.09	3,116,417,114.51
资产总计	6,786,321,439.89	6,928,534,188.03
流动负债：		
短期借款	2,431,421,629.24	3,104,492,995.86
向中央银行借款		
吸收存款及同业存放		
拆入资金		
以公允价值计量且其变动计入当期损益的金融负债		
衍生金融负债		
应付票据	952,175,925.04	579,700,000.00
应付账款	767,765,441.58	766,128,947.20
预收款项	34,099,453.76	62,907,182.46
卖出回购金融资产款		
应付手续费及佣金		
应付职工薪酬	8,618,926.51	7,463,329.43
应交税费	45,355,619.66	-43,098,063.86
应付利息	6,363,626.59	17,437,263.11
应付股利	378,363.00	378,363.00

其他应付款	80,973,697.28	60,031,698.09
应付分保账款		
保险合同准备金		
代理买卖证券款		
代理承销证券款		
划分为持有待售的负债		
一年内到期的非流动负债	264,200,000.00	232,000,000.00
其他流动负债		
流动负债合计	4,591,352,682.66	4,787,441,715.29
非流动负债：		
长期借款	604,000,000.00	681,000,000.00
应付债券		
其中：优先股		
永续债		
长期应付款	462,450.28	278,641.55
长期应付职工薪酬		
专项应付款		20,000,000.00
预计负债		
递延收益	91,914,589.45	43,154,976.72
递延所得税负债		
其他非流动负债		
非流动负债合计	696,377,039.73	744,433,618.27
负债合计	5,287,729,722.39	5,531,875,333.56
所有者权益：		
股本	479,699,200.00	479,699,200.00
其他权益工具		
其中：优先股		
永续债		
资本公积	410,622,882.20	410,622,882.20
减：库存股		
其他综合收益	-48,503.00	
专项储备		
盈余公积	50,059,544.29	48,535,615.45
一般风险准备		

未分配利润	441,827,488.48	346,716,598.67
归属于母公司所有者权益合计	1,382,160,611.97	1,285,574,296.32
少数股东权益	116,431,105.53	111,084,558.15
所有者权益合计	1,498,591,717.50	1,396,658,854.47
负债和所有者权益总计	6,786,321,439.89	6,928,534,188.03

法定代表人：蔡景章

主管会计工作负责人：周敏建

会计机构负责人：辛淑兰

## 2、母公司资产负债表

单位：元

项目	期末余额	期初余额
流动资产：		
货币资金	283,413,533.16	364,204,082.28
以公允价值计量且其变动计入当期损益的金融资产		
衍生金融资产		
应收票据	90,749,992.22	670,758,788.91
应收账款	1,073,035,046.81	1,043,379,477.73
预付款项	16,198,375.10	32,283,086.00
应收利息		
应收股利		
其他应收款	656,167,938.98	415,996,712.87
存货	119,175,717.12	150,886,501.03
划分为持有待售的资产		
一年内到期的非流动资产		
其他流动资产	7,287,213.23	
流动资产合计	2,246,027,816.62	2,677,508,648.82
非流动资产：		
可供出售金融资产		
持有至到期投资		
长期应收款		
长期股权投资	1,505,991,668.60	1,505,338,513.01
投资性房地产		
固定资产	378,375,910.04	371,444,913.94
在建工程	142,525,269.63	75,592,745.18

工程物资		
固定资产清理		
生产性生物资产		
油气资产		
无形资产	20,738,894.23	21,207,415.03
开发支出		
商誉		
长期待摊费用		
递延所得税资产	18,233,555.63	12,538,697.15
其他非流动资产		
非流动资产合计	2,065,865,298.13	1,986,122,284.31
资产总计	4,311,893,114.75	4,663,630,933.13
流动负债：		
短期借款	1,206,646,400.00	1,576,604,421.46
以公允价值计量且其变动计入当期损益的金融负债		
衍生金融负债		
应付票据	480,000,000.00	470,000,000.00
应付账款	1,200,607,148.29	1,282,233,953.07
预收款项	29,327,777.76	59,571,744.13
应付职工薪酬	1,772,686.77	2,517,556.12
应交税费	5,959,796.45	4,405,344.85
应付利息	2,401,385.77	10,925,682.32
应付股利	378,363.00	378,363.00
其他应付款	275,482,444.17	156,816,044.00
划分为持有待售的负债		
一年内到期的非流动负债	16,000,000.00	17,500,000.00
其他流动负债		
流动负债合计	3,218,576,002.21	3,580,953,108.95
非流动负债：		
长期借款	42,000,000.00	58,000,000.00
应付债券		
其中：优先股		
永续债		

长期应付款		
长期应付职工薪酬		
专项应付款		
预计负债		
递延收益		
递延所得税负债		
其他非流动负债	17,600,000.00	6,200,000.00
非流动负债合计	59,600,000.00	64,200,000.00
负债合计	3,278,176,002.21	3,645,153,108.95
所有者权益：		
股本	479,699,200.00	479,699,200.00
其他权益工具		
其中：优先股		
永续债		
资本公积	401,441,663.80	401,441,663.80
减：库存股		
其他综合收益		
专项储备		
盈余公积	50,059,544.29	48,535,615.45
未分配利润	102,516,704.45	88,801,344.93
所有者权益合计	1,033,717,112.54	1,018,477,824.18
负债和所有者权益总计	4,311,893,114.75	4,663,630,933.13

### 3、合并利润表

单位：元

项目	本期发生额	上期发生额
一、营业总收入	6,167,907,731.94	5,986,822,235.24
其中：营业收入	6,167,907,731.94	5,986,822,235.24
利息收入		
已赚保费		
手续费及佣金收入		
二、营业总成本	6,057,829,827.75	5,968,224,028.92
其中：营业成本	5,221,743,388.11	5,201,916,201.32
利息支出		

手续费及佣金支出		
退保金		
赔付支出净额		
提取保险合同准备金净额		
保单红利支出		
分保费用		
营业税金及附加	16,455,941.67	13,364,400.61
销售费用	398,275,329.23	377,423,239.46
管理费用	163,163,285.20	145,427,715.80
财务费用	220,496,910.12	210,697,392.38
资产减值损失	37,694,973.42	19,395,079.35
加：公允价值变动收益（损失以“－”号填列）		
投资收益（损失以“－”号填列）	-5,516,344.41	35,323.27
其中：对联营企业和合营企业的投资收益	-5,516,344.41	35,323.27
汇兑收益（损失以“-”号填列）		
三、营业利润（亏损以“－”号填列）	104,561,559.78	18,633,529.59
加：营业外收入	25,179,132.11	27,763,458.16
其中：非流动资产处置利得	896,870.03	746,524.22
减：营业外支出	2,305,886.67	6,708,007.82
其中：非流动资产处置损失	99,835.47	3,878,129.33
四、利润总额（亏损总额以“－”号填列）	127,434,805.22	39,688,979.93
减：所得税费用	25,453,439.19	23,140,189.63
五、净利润（净亏损以“－”号填列）	101,981,366.03	16,548,790.30
归属于母公司所有者的净利润	96,634,818.65	25,734,976.51
少数股东损益	5,346,547.38	-9,186,186.21
六、其他综合收益的税后净额	-48,503.00	
归属母公司所有者的其他综合收益的税后净额	-48,503.00	
（一）以后不能重分类进损益的其他综合收益		
1.重新计量设定受益计划净负债或净资产的变动		
2.权益法下在被投资单位不		

能重分类进损益的其他综合收益中享有的份额		
（二）以后将重分类进损益的其他综合收益	-48,503.00	
1.权益法下在被投资单位以后将重分类进损益的其他综合收益中享有的份额		
2.可供出售金融资产公允价值变动损益		
3.持有至到期投资重分类为可供出售金融资产损益		
4.现金流量套期损益的有效部分		
5.外币财务报表折算差额	-48,503.00	
6.其他		
归属于少数股东的其他综合收益的税后净额		
七、综合收益总额	101,932,863.03	16,548,790.30
归属于母公司所有者的综合收益总额	96,586,315.65	25,734,976.51
归属于少数股东的综合收益总额	5,346,547.38	-9,186,186.21
八、每股收益：		
（一）基本每股收益	0.20	0.05
（二）稀释每股收益	0.20	0.05

本期发生同一控制下企业合并的，被合并方在合并前实现的净利润为：元，上期被合并方实现的净利润为：元。

法定代表人：蔡景章

主管会计工作负责人：周敏建

会计机构负责人：辛淑兰

#### 4、母公司利润表

单位：元

项目	本期发生额	上期发生额
一、营业收入	5,383,223,555.45	5,060,282,422.70
减：营业成本	5,168,148,376.08	4,896,575,966.67
营业税金及附加	3,903,044.37	3,806,633.88
销售费用	64,294,116.41	48,006,793.23
管理费用	33,859,209.55	32,664,909.71
财务费用	71,096,001.77	79,164,360.11



资产减值损失	26,565,723.20	15,838,311.21
加：公允价值变动收益（损失以“－”号填列）		
投资收益（损失以“－”号填列）	-5,516,344.41	35,323.27
其中：对联营企业和合营企业的投资收益	-5,516,344.41	35,323.27
二、营业利润（亏损以“－”号填列）	9,840,739.66	-15,739,228.84
加：营业外收入	133,132.63	147,639.15
其中：非流动资产处置利得	11,991.96	
减：营业外支出	139,643.81	75,649.75
其中：非流动资产处置损失	5,214.00	
三、利润总额（亏损总额以“－”号填列）	9,834,228.48	-15,667,239.44
减：所得税费用	-5,405,059.88	-2,375,746.68
四、净利润（净亏损以“－”号填列）	15,239,288.36	-13,291,492.76
五、其他综合收益的税后净额		
（一）以后不能重分类进损益的其他综合收益		
1.重新计量设定受益计划净负债或净资产的变动		
2.权益法下在被投资单位不能重分类进损益的其他综合收益中享有的份额		
（二）以后将重分类进损益的其他综合收益		
1.权益法下在被投资单位以后将重分类进损益的其他综合收益中享有的份额		
2.可供出售金融资产公允价值变动损益		
3.持有至到期投资重分类为可供出售金融资产损益		
4.现金流量套期损益的有效部分		
5.外币财务报表折算差额		
6.其他		

六、综合收益总额	15,239,288.36	-13,291,492.76
七、每股收益：		
（一）基本每股收益		
（二）稀释每股收益		

## 5、合并现金流量表

单位：元

项目	本期发生额	上期金额发生额
一、经营活动产生的现金流量：		
销售商品、提供劳务收到的现金	6,215,524,275.67	6,052,290,806.75
客户存款和同业存放款项净增加额		
向中央银行借款净增加额		
向其他金融机构拆入资金净增加额		
收到原保险合同保费取得的现金		
收到再保险业务现金净额		
保户储金及投资款净增加额		
处置以公允价值计量且其变动计入当期损益的金融资产净增加额		
收取利息、手续费及佣金的现金		
拆入资金净增加额		
回购业务资金净增加额		
收到的税费返还	10,769,511.20	8,382,937.08
收到其他与经营活动有关的现金	30,971,403.83	47,333,007.17
经营活动现金流入小计	6,257,265,190.70	6,108,006,751.00
购买商品、接受劳务支付的现金	3,850,688,310.08	5,915,421,575.56
客户贷款及垫款净增加额		
存放中央银行和同业款项净增加额		
支付原保险合同赔付款项的现金		
支付利息、手续费及佣金的现金		
支付保单红利的现金		
支付给职工以及为职工支付的现金	247,163,409.19	203,381,005.14

支付的各项税费	211,446,470.53	179,934,982.35
支付其他与经营活动有关的现金	457,960,936.03	469,949,188.50
经营活动现金流出小计	4,767,259,125.83	6,768,686,751.55
经营活动产生的现金流量净额	1,490,006,064.87	-660,680,000.55
二、投资活动产生的现金流量：		
收回投资收到的现金		
取得投资收益收到的现金		
处置固定资产、无形资产和其他长期资产收回的现金净额	163,011.80	150,000.00
处置子公司及其他营业单位收到的现金净额		
收到其他与投资活动有关的现金	33,320,000.00	
投资活动现金流入小计	33,483,011.80	150,000.00
购建固定资产、无形资产和其他长期资产支付的现金	565,494,840.08	679,674,397.09
投资支付的现金		
质押贷款净增加额		
取得子公司及其他营业单位支付的现金净额		
支付其他与投资活动有关的现金		
投资活动现金流出小计	565,494,840.08	679,674,397.09
投资活动产生的现金流量净额	-532,011,828.28	-679,524,397.09
三、筹资活动产生的现金流量：		
吸收投资收到的现金		
其中：子公司吸收少数股东投资收到的现金		
取得借款收到的现金	4,709,981,279.53	5,089,975,066.47
发行债券收到的现金		
收到其他与筹资活动有关的现金	209,850,000.00	79,192,500.00
筹资活动现金流入小计	4,919,831,279.53	5,169,167,566.47
偿还债务支付的现金	5,427,852,646.15	3,215,905,024.85
分配股利、利润或偿付利息支付的现金	212,366,232.76	218,129,183.50
其中：子公司支付给少数股东的股利、利润		
支付其他与筹资活动有关的现金	85,000,000.00	211,850,000.00

筹资活动现金流出小计	5,725,218,878.91	3,645,884,208.35
筹资活动产生的现金流量净额	-805,387,599.38	1,523,283,358.12
四、汇率变动对现金及现金等价物的影响	791,752.76	-20,670,767.35
五、现金及现金等价物净增加额	153,398,389.97	162,408,193.13
加：期初现金及现金等价物余额	463,401,132.09	300,992,938.96
六、期末现金及现金等价物余额	616,799,522.06	463,401,132.09

## 6、母公司现金流量表

单位：元

项目	本期发生额	上期发生额
一、经营活动产生的现金流量：		
销售商品、提供劳务收到的现金	6,780,681,472.53	5,129,882,771.28
收到的税费返还		
收到其他与经营活动有关的现金	138,553,537.23	143,336,257.53
经营活动现金流入小计	6,919,235,009.76	5,273,219,028.81
购买商品、接受劳务支付的现金	5,994,189,399.89	5,262,639,929.32
支付给职工以及为职工支付的现金	57,761,549.73	50,939,203.05
支付的各项税费	43,207,567.60	37,254,414.43
支付其他与经营活动有关的现金	289,198,510.16	108,232,166.46
经营活动现金流出小计	6,384,357,027.38	5,459,065,713.26
经营活动产生的现金流量净额	534,877,982.38	-185,846,684.45
二、投资活动产生的现金流量：		
收回投资收到的现金		
取得投资收益收到的现金		
处置固定资产、无形资产和其他长期资产收回的现金净额	163,011.80	
处置子公司及其他营业单位收到的现金净额		
收到其他与投资活动有关的现金		
投资活动现金流入小计	163,011.80	
购建固定资产、无形资产和其他长期资产支付的现金	110,990,674.20	56,625,263.66
投资支付的现金	6,169,500.00	313,000,000.00

取得子公司及其他营业单位支付的现金净额		
支付其他与投资活动有关的现金		
投资活动现金流出小计	117,160,174.20	369,625,263.66
投资活动产生的现金流量净额	-116,997,162.40	-369,625,263.66
三、筹资活动产生的现金流量：		
吸收投资收到的现金		
取得借款收到的现金	2,001,354,706.64	2,368,972,134.12
发行债券收到的现金		
收到其他与筹资活动有关的现金	287,895,324.26	15,000,000.00
筹资活动现金流入小计	2,289,250,030.90	2,383,972,134.12
偿还债务支付的现金	2,388,812,728.10	1,690,690,666.90
分配股利、利润或偿付利息支付的现金	99,104,978.92	121,529,899.31
支付其他与筹资活动有关的现金	175,856,668.48	-52,493,086.58
筹资活动现金流出小计	2,663,774,375.50	1,759,727,479.63
筹资活动产生的现金流量净额	-374,524,344.60	624,244,654.49
四、汇率变动对现金及现金等价物的影响	852,975.50	-20,676,673.69
五、现金及现金等价物净增加额	44,209,450.88	48,096,032.69
加：期初现金及现金等价物余额	219,204,082.28	171,108,049.59
六、期末现金及现金等价物余额	263,413,533.16	219,204,082.28



者投入资本													
3. 股份支付计入所有者权益的金额													
4. 其他													
(三) 利润分配								1,523,928.84		-1,523,928.84			
1. 提取盈余公积								1,523,928.84		-1,523,928.84			
2. 提取一般风险准备													
3. 对所有者(或股东)的分配													
4. 其他													
(四) 所有者权益内部结转													
1. 资本公积转增资本(或股本)													
2. 盈余公积转增资本(或股本)													
3. 盈余公积弥补亏损													
4. 其他													
(五) 专项储备													
1. 本期提取													
2. 本期使用													
(六) 其他													
四、本期期末余额	479,699,200.00				410,622,882.20		-48,503.00	50,059,544.29		441,827,488.48	116,431,105.53	1,498,591,717.50	

上期金额

单位：元

项目	上期												
	归属于母公司所有者权益											少数股东权益	所有者权益合计
	股本	其他权益工具			资本公积	减：库存股	其他综合收益	专项储备	盈余公积	一般风险准备	未分配利润		
优先股		永续债	其他										
一、上年期末余额	479,699,200.00				415,035,659.40				48,535,615.45		368,951,542.16	114,328,812.16	1,426,550,829.17
加：会计政策变更													
前期差错更正													
同一控制下企业合并													
其他													
二、本年期初余额	479,699,200.00				415,035,659.40				48,535,615.45		368,951,542.16	114,328,812.16	1,426,550,829.17
三、本期增减变动金额（减少以“－”号填列）					-4,412,777.20						-22,234,943.49	-3,244,254.01	-29,891,974.70
（一）综合收益总额											25,734,976.51	-9,186,186.21	16,548,790.30
（二）所有者投入和减少资本					-4,412,777.20							5,941,932.20	1,529,155.00
1. 股东投入的普													



普通股													
2. 其他权益工具持有者投入资本													
3. 股份支付计入所有者权益的金额													
4. 其他					-4,412,777.20						5,941,932.20	1,529,155.00	
(三) 利润分配											-47,969,920.00		-47,969,920.00
1. 提取盈余公积													
2. 提取一般风险准备													
3. 对所有者（或股东）的分配											-47,969,920.00		-47,969,920.00
4. 其他													
(四) 所有者权益内部结转													
1. 资本公积转增资本（或股本）													
2. 盈余公积转增资本（或股本）													
3. 盈余公积弥补亏损													
4. 其他													
(五) 专项储备													
1. 本期提取													

2. 本期使用													
(六) 其他													
四、本期期末余额	479,699,200.00				410,622,882.20				48,535,615.45		346,716,598.67	111,084,558.15	1,396,658,854.47

## 8、母公司所有者权益变动表

本期金额

单位：元

项目	本期										
	股本	其他权益工具			资本公积	减：库存股	其他综合收益	专项储备	盈余公积	未分配利润	所有者权益合计
		优先股	永续债	其他							
一、上年期末余额	479,699,200.00				401,441,663.80				48,535,615.45	88,801,344.93	1,018,477,824.18
加：会计政策变更											
前期差错更正											
其他											
二、本年期初余额	479,699,200.00				401,441,663.80				48,535,615.45	88,801,344.93	1,018,477,824.18
三、本期增减变动金额 (减少以“-”号填列)									1,523,928.84	13,715,359.52	15,239,288.36
(一) 综合收益总额										15,239,288.36	15,239,288.36
(二) 所有者投入和减少资本											
1. 股东投入的普通股											
2. 其他权益工具持有者投入资本											
3. 股份支付计入所有者权益的金额											
4. 其他											
(三) 利润分配									1,523,928.84	-1,523,928.84	

1. 提取盈余公积									1,523,928.84	-1,523,928.84	
2. 对所有者（或股东）的分配											
3. 其他											
（四）所有者权益内部结转											
1. 资本公积转增资本（或股本）											
2. 盈余公积转增资本（或股本）											
3. 盈余公积弥补亏损											
4. 其他											
（五）专项储备											
1. 本期提取											
2. 本期使用											
（六）其他											
四、本期期末余额	479,699,200.00				401,441,663.80				50,059,544.29	102,516,704.45	1,033,717,112.54

上期金额

单位：元

项目	上期										
	股本	其他权益工具			资本公积	减：库存股	其他综合收益	专项储备	盈余公积	未分配利润	所有者权益合计
		优先股	永续债	其他							
一、上年期末余额	479,699,200.00				401,412,508.80				48,535,615.45	150,062,757.69	1,079,710,081.94
加：会计政策变更											
前期差错更正											
其他											
二、本年期初余额	479,699,200.00				401,412,508.80				48,535,615.45	150,062,757.69	1,079,710,081.94
三、本期增减变动金额 (减少以“-”号填列)					29,155.00					-61,261,412.76	-61,232,257.76
(一) 综合收益总额										-13,291,492.76	-13,291,492.76
(二) 所有者投入和减少资本											
1. 股东投入的普通股											
2. 其他权益工具持有者投入资本											
3. 股份支付计入所有者权益的金额											
4. 其他											
(三) 利润分配					29,155.00					-47,969,920.00	-47,940,765.00
1. 提取盈余公积											
2. 对所有者(或股东)										-47,969,920.00	-47,969,920.00

的分配											
3. 其他					29,155.00						29,155.00
(四) 所有者权益内部结转											
1. 资本公积转增资本(或股本)											
2. 盈余公积转增资本(或股本)											
3. 盈余公积弥补亏损											
4. 其他											
(五) 专项储备											
1. 本期提取											
2. 本期使用											
(六) 其他											
四、本期期末余额	479,699,200.00				401,441,663.80				48,535,615.45	88,801,344.93	1,018,477,824.18

### 三、公司基本情况

(一) 企业注册地、组织形式和总部地址。

江西黑猫炭黑股份有限公司(以下简称“本公司”或“公司”)系经江西省股份制改革和股票发行联审小组赣股[2001]7号《关于同意发起设立江西黑猫炭黑股份有限公司的批复》，由景德镇市焦化煤气总厂(现已改制变更为景德镇市焦化工业集团有限责任公司)、江西亿威数码科技有限责任公司、福建泉州三安集团公司、景德镇陶瓷股份有限公司、景德镇市华意物资公司五家股东共同发起组建。2001年7月12日在江西省工商行政管理局登记注册，注册资本为5,400万元；注册登记号：360000110002512；法定代表人：蔡景章。

公司注册地/总部地址：景德镇市历尧。

(二) 企业的业务性质和主要经营活动。

本公司所属行业是化学原料及化学制品制造业，主要从事生产销售炭黑及其尾气、硅材料、工业萘、轻油、洗油、脱酚油、粗酚、葱油、中温沥青、燃料油、盐酸、次氯酸钠(有效期至2015年8月9日止)；对外贸易经营(实行国营贸易管理货物的进出口业务除外)。

(三) 财务报告的批准报出

本财务报表业经公司董事会于2015年3月26日批准报出。

(四) 本年度合并财务报表范围

本年度纳入合并范围的共有11家子公司，其中本年度新纳入合并范围的子公司为江西黑猫新加坡有限公司，各家子公司具体明细如下表，其他情况详见“本附注六、合并范围的变更”及“本附注七、在其他主体中的权益披露”。

子公司名称	子公司类型	级次	持股比例	表决权比例
朝阳黑猫伍兴岐炭黑有限责任公司	控股子公司	1级	80.00%	80.00%
韩城黑猫炭黑有限责任公司	控股子公司	1级	96.00%	96.00%
乌海黑猫炭黑有限责任公司	控股子公司	1级	98.00%	98.00%
邯郸黑猫炭黑有限责任公司	控股子公司	1级	97.50%	97.50%
太原黑猫炭黑有限责任公司	控股子公司	1级	73.79%	73.79%
唐山黑猫炭黑有限责任公司	控股子公司	1级	92.00%	92.00%
江西黑猫进出口有限公司	全资子公司	1级	100.00%	100.00%
济宁黑猫炭黑有限责任公司	全资子公司	1级	100.00%	100.00%
青岛黑猫炭黑科技有限责任公司	全资子公司	1级	100.00%	100.00%
内蒙古煤焦化工新材料研究院有限公司	全资子公司	2级	100.00%	100.00%
江西黑猫新加坡有限公司	全资子公司	1级	100.00%	100.00%

### 四、财务报表的编制基础

#### 1、编制基础

本公司财务报表以持续经营为基础，根据实际发生的交易和事项，按照财政部颁布的《企业会计准则-基本准则》和具体会计准则等规定(以下合称“企业会计准则”)，并基于以下所述重要会计政策、会计估计进行编制。

#### 2、持续经营

本公司对自2014年12月31日起12个月的持续经营能力进行了评价，未发现对持续经营能力产生重大怀疑的事项和情况。

因此，本财务报表系在持续经营假设的基础上编制。

## 五、重要会计政策及会计估计

具体会计政策和会计估计提示：

### 1、遵循企业会计准则的声明

本公司编制的财务报表符合《企业会计准则》的要求，真实、完整地反映了本公司2014年12月31日的财务状况、2014年度的经营成果和现金流量等相关信息。

### 2、会计期间

本公司会计年度为公历年度，即每年1月1日起至12月31日止。

### 3、营业周期

本公司以一年 12个月作为正常营业周期，并以营业周期作为资产和负债的流动性划分标准。

### 4、记账本位币

本公司以人民币为记账本位币。

## 5、同一控制下和非同一控制下企业合并的会计处理方法

### 1、同一控制下的企业合并

同一控制下企业合并形成的长期股权投资合并方以支付现金、转让非现金资产或承担债务方式作为合并对价的，本公司在合并日按照所取得的被合并方在最终控制方合并财务报表中的净资产的账面价值的份额作为长期股权投资的初始投资成本。合并方以发行权益性工具作为合并对价的，按发行股份的面值总额作为股本。长期股权投资的初始投资成本与合并对价账面价值（或发行股份面值总额）的差额，应当调整资本公积；资本公积不足冲减的，调整留存收益。

### 2、非同一控制下的企业合并

对于非同一控制下的企业合并，合并成本为购买方在购买日为取得对被购买方的控制权而付出的资产、发生或承担的负债以及发行的权益性证券的公允价值之和。非同一控制下企业合并中所取得的被购买方符合确认条件的可辨认资产、负债及或有负债，在购买日以公允价值计量。购买方对合并成本大于合并中取得的被购买方可辨认净资产公允价值份额的差额，体现为商誉价值。购买方对合并成本小于合并中取得的被购买方可辨认净资产公允价值份额的，经复核后合并成本仍小于合并中取得的被购买方可辨认净资产公允价值份额的差额，计入当期营业外收入。

## 6、合并财务报表的编制方法

### 1、合并财务报表范围

本公司将全部子公司（包括本公司所控制的单独主体）纳入合并财务报表范围，包括被本公司控制的企业、被投资单位



中可分割的部分以及结构化主体。

#### 2、统一母子公司的会计政策、统一母子公司的资产负债表日及会计期间

子公司与本公司采用的会计政策或会计期间不一致的，在编制合并财务报表时，按照本公司的会计政策或会计期间对子公司财务报表进行必要的调整。

#### 3、合并财务报表抵销事项

合并财务报表以母公司和子公司的资产负债表为基础，已抵销了母公司与子公司、子公司相互之间发生的内部交易。子公司所有者权益中不属于母公司的份额，作为少数股东权益，在合并资产负债表中所有者权益项目下以“少数股东权益”项目列示。子公司持有母公司的长期股权投资，视为企业集团的库存股，作为所有者权益的减项，在合并资产负债表中所有者权益项目下以“减：库存股”项目列示。

#### 4、合并取得子公司会计处理

对于同一控制下企业合并取得的子公司，视同该企业合并于自最终控制方开始实时控制时已经发生，从合并当期的期初起将其资产、负债、经营成果和现金流量纳入合并财务报表；对于非同一控制下企业合并取得的子公司，在编制合并财务报表时，以购买日可辨认净资产公允价值为基础对其个别财务报表进行调整。

## 7、合营安排分类及共同经营会计处理方法

## 8、现金及现金等价物的确定标准

本公司在编制现金流量表时所确定的现金，是指本公司库存现金以及可以随时用于支付的存款。在编制现金流量表时所确定的现金等价物，是指持有的期限短、流动性强、易于转换为已知金额现金、价值变动风险很小的投资。

## 9、外币业务和外币报表折算

#### 1、外币业务折算

本公司对发生的外币交易，采用与交易发生日即期汇率的近似汇率折合本位币入账。资产负债表日外币货币性项目按资产负债表日即期汇率折算，因该日的即期汇率与初始确认时或者前一资产负债表日即期汇率不同而产生的汇兑差额，除符合资本化条件的外币专门借款的汇兑差额在资本化期间予以资本化计入相关资产的成本外，均计入当期损益。以历史成本计量的外币非货币性项目，仍采用交易发生日的即期汇率折算，不改变其记账本位币金额。以公允价值计量的外币非货币性项目，采用公允价值确定日的即期汇率折算，折算后的记账本位币金额与原记账本位币金额的差额，作为公允价值变动(含汇率变动)处理，计入当期损益或确认为其他综合收益。

#### 2、外币财务报表折算

本公司的控股子公司、合营企业、联营企业等，若采用与本公司不同的记账本位币，需对其外币财务报表折算后，再进行会计核算及合并财务报表的编报。资产负债表中的资产和负债项目，采用资产负债表日的即期汇率折算，所有者权益项目除“未分配利润”项目外，其他项目采用发生时的即期汇率折算。利润表中的收入和费用项目，采用交易发生日即期汇率的近似汇率折算。折算产生的外币财务报表折算差额，在资产负债表中所有者权益项目其他综合收益下列示。外币现金流量按照系统合理方法确定的，采用交易发生日即期汇率的近似汇率折算。汇率变动对现金的影响额，在现金流量表中单独列示。处置境外经营时，与该境外经营有关的外币报表折算差额，全部或按处置该境外经营的比例转入处置当期损益

## 10、金融工具

#### 1、金融工具的分类及确认

金融工具划分为金融资产或金融负债。本公司成为金融工具合同的一方时，确认为一项金融资产或金融负债。

金融资产于初始确认时分类为：以公允价值计量且其变动计入当期损益的金融资产、持有至到期投资、应收款项、可供出售金融资产。除应收款项以外的金融资产的分类取决于本公司及其子公司对金融资产的持有意图和持有能力等。金融负债

于初始确认时分类为：以公允价值计量且其变动计入当期损益的金融负债以及其他金融负债。

以公允价值计量且其变动计入当期损益的金融资产包括持有目的为短期内出售的金融资产；应收款项是指在活跃市场中没有报价、回收金额固定或可确定的非衍生金融资产；可供出售金融资产包括初始确认时即被指定为可供出售的非衍生金融资产及未被划分为其他类的金融资产；持有至到期投资是指到期日固定、回收金额固定或可确定，且管理层有明确意图和能力持有至到期的非衍生金融资产。

## 2、金融工具的计量

本公司金融资产或金融负债初始确认按公允价值计量。后续计量分类为：以公允价值计量且其变动计入当期损益的金融资产、可供出售金融资产及以公允价值计量且其变动计入当期损益的金融负债按公允价值计量；持有到期投资、贷款和应收款项以及其他金融负债按摊余成本计量；在活跃市场中没有报价且其公允价值不能可靠计量的权益工具投资，以及与该权益工具挂钩并须通过交付该权益工具结算的衍生金融资产或者衍生金融负债，按照成本计量。本公司金融资产或金融负债后续计量中公允价值变动形成的利得或损失，除与套期保值有关外，按照如下方法处理：①以公允价值计量且其变动计入当期损益的金融资产或金融负债公允价值变动形成的利得或损失，计入公允价值变动损益。②可供出售金融资产的公允价值变动计入其他综合收益。

## 3、本公司对金融资产和金融负债的公允价值的确认方法

如存在活跃市场的金融工具，以活跃市场中的报价确定其公允价值；如不存在活跃市场的金融工具，采用估值技术确定其公允价值。估值技术主要包括市场法、收益法和成本法。

## 4、金融资产负债转移的确认依据和计量方法

金融资产所有权上几乎所有的风险和报酬转移时，或既没有转移也没有保留金融资产所有权上几乎所有的风险和报酬，但放弃了对该金融资产控制的，应当终止确认该项金融资产。金融资产满足终止确认条件的，将所转移金融资产的账面价值与因转移而收到的对价和原直接计入其他综合收益的公允价值变动累计额之和的差额部分，计入当期损益。部分转移满足终止确认条件的，将所转移金融资产整体的账面价值，在终止确认部分和未终止确认部分之间，按照各自的相对公允价值进行分摊。

金融负债的现时义务全部或部分已经解除的，则应终止确认该金融负债或其一部分。

## 5、金融资产减值

以摊余成本计量的金融资产发生减值时，按预计未来现金流量（不包括尚未发生的未来信用损失）现值低于账面价值的差额，计提减值准备。如果有客观证据表明该金融资产价值已恢复，且客观上与确认该损失后发生的事项有关，原确认的减值损失予以转回，计入当期损益。

以成本计量的金融资产发生减值时，应当将该权益工具投资或者衍生金融资产的账面价值与按照类似金融资产当时市场收益率对未来现金流量折算确定的现值之间的差额，计提减值准备。发生的减值损失，一经确认，不再转回。

当有客观证据表明可供出售金融资产发生减值时，原直接计入股东权益的因公允价值下降形成的累计损失予以转出并计入减值损失。对已确认减值损失的可供出售债务工具投资，在期后公允价值上升且客观上与确认原减值损失后发生的事项有关的，原确认的减值损失予以转回并计入当期损益。对已确认减值损失的可供出售权益工具投资，期后公允价值上升直接计入股东权益。

# 11、应收款项

## (1) 单项金额重大并单独计提坏账准备的应收款项

单项金额重大的判断依据或金额标准	应收账款账面余额在 2000.00 万元（含 2000.00 万元）以上的款项；其他应收款账面余额在 500.00 万元（含 500.00 万元）以上的款项。
单项金额重大并单项计提坏账准备的计提方法	根据其账面价值与预计未来现金流量现值之间差额确认，计入当期损益。单独测试未发生减值的，包括在具有类似信用风险特征的应收账款组合中再进行减值测试。

**(2) 按信用风险特征组合计提坏账准备的应收款项**

组合名称	坏账准备计提方法
以账龄特征划分为若干应收账款的组合	账龄分析法

组合中，采用账龄分析法计提坏账准备的：

适用  不适用

账龄	应收账款计提比例	其他应收款计提比例
1 年以内（含 1 年）	5.00%	5.00%
1—2 年	10.00%	10.00%
2—3 年	30.00%	30.00%
3—4 年	50.00%	50.00%
4—5 年	80.00%	80.00%
5 年以上	100.00%	100.00%

组合中，采用余额百分比法计提坏账准备的：

适用  不适用

组合中，采用其他方法计提坏账准备的：

适用  不适用

**(3) 单项金额不重大但单独计提坏账准备的应收款项**

单项计提坏账准备的理由	有客观证据表明可发生了减值，如果债务人出现停产、资不抵债、撤销、破产或死亡，以其破产财产或遗产清偿后，仍不能收回，现金流量严重不足等情况的。
坏账准备的计提方法	对有客观证据表明可发生了减值的应收账款，将其从相关组合中分离出来，单独进行减值测试，确认减值损失

**12、存货****1、存货的分类**

存货是指本公司在日常活动中持有以备出售的产成品或商品、处在生产过程中的在产品、在生产过程或提供劳务过程中耗用的材料和物料等。主要包括原材料、周转材料、委托加工材料、包装物、低值易耗品、在产品、自制半成品、产成品（库存商品）等。

**2、发出存货的计价方法**

存货发出时，采取加权平均法确定其发出的实际成本。

**3、存货跌价准备的计提方法**

资产负债表日，存货按照成本与可变现净值孰低计量，并按单个存货项目计提存货跌价准备，但对于数量繁多、单价较低的存货，按照存货类别计提存货跌价准备。

存货可变现净值的确定依据：①产成品可变现净值为估计售价减去估计的销售费用和相关税费后金额；②为生产而持有的材料等，当用其生产的产成品的可变现净值高于成本时按照成本计量；当材料价格下降表明产成品的可变现净值低于成本时，可变现净值为估计售价减去至完工时估计将要发生的成本、估计的销售费用以及相关税费后的金额确定。③持有待售的

材料等，可变现净值为市场售价。

#### 4、存货的盘存制度

本公司的存货盘存制度为永续盘存制。

#### 5、低值易耗品和包装物的摊销方法

低值易耗品和包装物采用一次转销法摊销。

### 13、划分为持有待售资产

### 14、长期股权投资

#### 1、初始投资成本确定

对于企业合并取得的长期股权投资，如为同一控制下的企业合并，应当按照取得被合并方所有者权益账面价值的份额确认为初始成本；非同一控制下的企业合并，应当按购买日确定的合并成本确认为初始成本；以支付现金取得的长期股权投资，初始投资成本为实际支付的购买价款；以发行权益性证券取得的长期股权投资，初始投资成本为发行权益性证券的公允价值；通过债务重组取得的长期股权投资，其初始投资成本应当按照《企业会计准则第12号—债务重组》的有关规定确定；非货币性资产交换取得的长期股权投资，初始投资成本根据准则相关规定确定。

#### 2、后续计量及损益确认方法

投资方能够对被投资单位实施控制的长期股权投资应当采用成本法核算，对联营企业和合营企业的长期股权投资采用权益法核算。投资方对联营企业的权益性投资，其中一部分通过风险投资机构、共同基金、信托公司或包括投连险基金在内的类似主体间接持有的，无论以上主体是否对这部分投资具有重大影响，投资方都应当按照《企业会计准则第22号——金融工具确认和计量》的有关规定，对间接持有的该部分投资选择以公允价值计量且其变动计入损益，并对其余部分采用权益法核算。

#### 3、确定对被投资单位具有共同控制、重大影响的依据

对被投资单位具有共同控制，是指对某项安排的回报产生重大影响的活动必须经过分享控制权的参与方一致同意后才能决策，包括商品或劳务的销售和购买、金融资产的管理、资产的购买和处置、研究与开发活动以及融资活动等；对被投资单位具有重大影响，是指当持有被投资单位20%以上至50%的表决权资本时，具有重大影响。或虽不足20%，但符合下列条件之一时，具有重大影响：在被投资单位的董事会或类似的权力机构中派有代表；参与被投资单位的政策制定过程；向被投资单位派出管理人员；被投资单位依赖投资公司的技术或技术资料；与被投资单位之间发生重要交易。

### 15、投资性房地产

投资性房地产计量模式

不适用

### 16、固定资产

#### (1) 确认条件

固定资产指为生产商品、提供劳务、出租或经营管理而持有的，使用寿命超过一个会计年度的有形资产。同时满足以下条件时予以确认：与该固定资产有关的经济利益很可能流入企业；该固定资产的成本能够可靠地计量。

#### (2) 折旧方法

类别	折旧方法	折旧年限	残值率	年折旧率
----	------	------	-----	------

房屋建筑物	年限平均法	20-40	3.00%	2.43-4.85
通用设备	年限平均法	12-15	3.00%	6.47-8.08
专用设备	年限平均法	12-15	3.00%	6.47-8.08
运输设备	年限平均法	8-15	3.00%	6.47-12.13
电子设备	年限平均法	5	3.00%	19.4

本公司固定资产主要分为：房屋建筑物、机器设备、电子设备、运输设备等；折旧方法采用年限平均法。根据各类固定资产的性质和使用情况，确定固定资产的使用寿命和预计净残值。并在年度终了，对固定资产的使用寿命、预计净残值和折旧方法进行复核，如与原先估计数存在差异的，进行相应的调整。除已提足折旧仍继续使用的固定资产和单独计价入账的土地之外，本公司对所有固定资产计提折旧。

### (3) 融资租入固定资产的认定依据、计价和折旧方法

融资租入固定资产为实质上转移了与资产所有权有关的全部风险和报酬的租赁。融资租入固定资产初始计价为租赁期开始日租赁资产公允价值与最低租赁付款额现值较低者作为入账价值；融资租入固定资产后续计价采用与自有固定资产相一致的折旧政策计提折旧及减值准备。

## 17、在建工程

本公司在建工程分为自营方式建造和出包方式建造两种。在建工程在工程完工达到预定可使用状态时，结转固定资产。预定可使用状态的判断标准，应符合下列情况之一：固定资产的实体建造（包括安装）工作已经全部完成或实质上已经全部完成；已经试生产或试运行，并且其结果表明资产能够正常运行或能够稳定地生产出合格产品，或者试运行结果表明其能够正常运转或营业；该项建造的固定资产上的支出金额很少或者几乎不再发生；所购建的固定资产已经达到设计或合同要求，或与设计或合同要求基本相符。

## 18、借款费用

### 1、借款费用资本化的确认原则

本公司发生的借款费用，可直接归属于符合资本化条件的资产的购建或者生产的，予以资本化，计入相关资产成本；其他借款费用，在发生时根据其发生额确认为费用，计入当期损益。符合资本化条件的资产，是指需要经过相当长时间的购建或者生产活动才能达到预定可使用或者可销售状态的固定资产、投资性房地产和存货等资产。

### 2、资本化金额计算方法

资本化期间，是指从借款费用开始资本化时点到停止资本化时点的期间。借款费用暂停资本化的期间不包括在内。在购建或生产过程中发生非正常中断、且中断时间连续超过 3 个月的，应当暂停借款费用的资本化。

借入专门借款，按照专门借款当期实际发生的利息费用，减去将尚未动用的借款资金存入银行取得的利息收入或进行暂时性投资取得的投资收益后的金额确定；占用一般借款按照累计资产支出超过专门借款部分的资产支出加权平均数乘以所占用一般借款的资本化率计算确定，资本化率为一般借款的加权平均利率；借款存在折价或溢价的，按照实际利率法确定每一会计期间应摊销的折价或溢价金额，调整每期利息金额。

实际利率法是根据借款实际利率计算其摊余折价或溢价或利息费用的方法。其中实际利率是借款在预期存续期间的未来现金流量，折现为该借款当前账面价值所使用的利率。

## 19、生物资产

## 20、油气资产

## 21、无形资产

### (1) 计价方法、使用寿命、减值测试

#### 1、无形资产的计价方法

本公司无形资产按照成本进行初始计量。购入的无形资产，按实际支付的价款和相关支出作为实际成本。投资者投入的无形资产，按投资合同或协议约定的价值确定实际成本，但合同或协议约定价值不公允的，按公允价值确定实际成本。自行开发的无形资产，其成本为达到预定用途前所发生的支出总额。

本公司无形资产后续计量方法分别为：使用寿命有限无形资产采用直线法摊销，并在年度终了，对无形资产的使用寿命和摊销方法进行复核，如与原先估计数存在差异的，进行相应的调整；使用寿命不确定的无形资产不摊销，但在年度终了，对使用寿命进行复核，当有确凿证据表明其使用寿命是有限的，则估计其使用寿命，按直线法进行摊销。

#### 2、使用寿命不确定的判断依据

本公司将无法预见该资产为公司带来经济利益的期限，或使用期限不确定等无形资产确定为使用寿命不确定的无形资产。使用寿命不确定的判断依据为：来源于合同性权利或其他法定权利，但合同规定或法律规定无明确使用年限；综合同行业情况或相关专家论证等，仍无法判断无形资产为公司带来经济利益的期限。

每年年末，对使用寿命不确定无形资产使用寿命进行复核，主要采取自下而上的方式，由无形资产使用相关部门进行基础复核，评价使用寿命不确定判断依据是否存在变化等。

### (2) 内部研究开发支出会计政策

## 22、长期资产减值

长期股权投资、固定资产、在建工程、无形资产等长期资产于资产负债表日存在减值迹象的，进行减值测试。减值测试结果表明资产的可收回金额低于其账面价值的，按其差额计提减值准备并计入减值损失。

可收回金额为资产的公允价值减去处置费用后的净额与资产预计未来现金流量的现值两者之间的较高者。资产减值准备按单项资产为基础计算并确认，如果难以对单项资产的可收回金额进行估计的，以该资产所属的资产组确定资产组的可收回金额。资产组是能够独立产生现金流入的最小资产组合。

上述资产减值损失一经确认，以后期间不予转回价值得以恢复的部分。

## 23、长期待摊费用

本公司长期待摊费用是指已经支出，但受益期限在一年以上（不含一年）的各项费用。长期待摊费用按费用项目的受益期限分期摊销。若长期待摊的费用项目不能使以后会计期间受益，则将尚未摊销的该项目的摊余价值全部转入当期损益。

## 24、职工薪酬

### (1) 短期薪酬的会计处理方法

在职工为本公司提供服务的会计期间，将实际发生的短期薪酬确认为负债，并计入当期损益，其他会计准则要求或允许计入资产成本的除外。本公司发生的职工福利费，在实际发生时根据实际发生额计入当期损益或相关资产成本。职工福利费

为非货币性福利的，按照公允价值计量。企业为职工缴纳的医疗保险费、工伤保险费、生育保险费等社会保险费和住房公积金，以及按规定提取的工会经费和职工教育经费，在职工提供服务的会计期间，根据规定的计提基础和计提比例计算确定相应的职工薪酬金额，并确认相应负债，计入当期损益或相关资产成本。

## （2）离职后福利的会计处理方法

本公司在职工提供服务的会计期间，根据设定提存计划计算的应缴存金额确认为负债，并计入当期损益或相关资产成本。根据预期累计福利单位法确定的公式将设定受益计划产生的福利义务归属于职工提供服务的期间，并计入当期损益或相关资产成本。

## （3）辞退福利的会计处理方法

企业向职工提供辞退福利时，在下列两者孰早日确认辞退福利产生的职工薪酬负债，并计入当期损益：企业不能单方面撤回因解除劳动关系计划或裁减建议所提供的辞退福利时；企业确认与涉及支付辞退福利的重组相关的成本或费用时。

## （4）其他长期职工福利的会计处理方法

本公司向职工提供的其他长期职工福利，符合设定提存计划条件的，应当有关设定提存计划的规定进行处理；除此外，根据设定受益计划的有关规定，确认和计量其他长期职工福利净负债或净资产。

## 25、预计负债

当与或有事项相关的义务是公司承担的现时义务，且履行该义务很可能导致经济利益流出，同时其金额能够可靠地计量时确认该义务为预计负债。本公司按照履行相关现时义务所需支出的最佳估计数进行初始计量，如所需支出存在一个连续范围，且该范围内各种结果发生的可能性相同，最佳估计数按照该范围内的中间值确定；如涉及多个项目，按照各种可能结果及相关概率计算确定最佳估计数。

资产负债表日应当对预计负债账面价值进行复核，有确凿证据表明该账面价值不能真实反映当前最佳估计数，应当按照当前最佳估计数对该账面价值进行调整。

## 26、股份支付

## 27、优先股、永续债等其他金融工具

## 28、收入

### 1、销售商品

公司商品销售收入分为国内销售收入和国外销售收入。国内销售收入确认的具体原则：销售产品按合同约定发出商品，将货物运输到指定地点并经客户验收后确认收入，如果客户自行提货则在发出商品时确认收入。国外销售收入确认的具体原则：销售产品按合同约定发出商品，并取得出口货物报关单及货物提单后确认收入。

### 2、让渡资产使用权

与资产使用权让渡相关的经济利益能够流入及收入的金额能够可靠地计量时，本公司确认收入。

## 29、政府补助

### (1) 与资产相关的政府补助判断依据及会计处理方法

本公司取得的、用于购建或以其他方式形成长期资产的政府补助，确认为与资产相关的政府补助，与资产相关的政府补助，确认为递延收益，自相关资产可供使用时起，按照相关资产的预计使用期限，将递延收益平均分摊转入当期损益。

### (2) 与收益相关的政府补助判断依据及会计处理方法

除与资产相关的政府补助之外的政府补助，确认为与收益相关的政府补助。分别下列情况处理：用于补偿企业以后期间的相关费用或损失的，确认为递延收益，并在确认相关费用的期间，计入当期损益；用于补偿企业已发生的相关费用或损失的，直接计入当期损益。

区分与资产相关政府补助和与收益相关政府补助的具体标准：

本公司取得的、用于购建或以其他方式形成长期资产的政府补助，确认为与资产相关的政府补助。

本公司取得的除与资产相关的政府补助之外的政府补助，确认为与收益相关的政府补助。

若政府文件未明确规定补助对象，将该政府补助划分为与资产相关或与收益相关的判断依据：根据本公司与政府及其相关部门签署的相关协议或政府及其相关部门非正式文件规定，公司已经向政府及其相关部门申请用于购建或以其他方式形成长期资产而收到的政府补助、且公司预计该长期资产购建未来很可能发生，则该政府补助确认为资产相关的政府补助。根据政府及其相关部门非正式文件规定而收到的政府拨款，由于对其是否需要返还、所属类别及用途等不明确、用途明确但公司无法预计该专项资产支出未来发生时点，在收到时点无法确定是资产相关或收益相关的政府拨款，则该政府拨款挂专项应付款，但在以后期间政府确定该款项不属于专项用途拨款，系与资产相关或与收益相关的政府补助，在确定时点按准则规定进行会计处理。除此之外收到政府补助均确认为与收益相关的政府补助。

## 30、递延所得税资产/递延所得税负债

1、根据资产、负债的账面价值与其计税基础之间的差额（未作为资产和负债确认的项目按照税法规定可以确定其计税基础的，确定该计税基础为其差额），按照预期收回该资产或清偿该负债期间的适用税率计算确认递延所得税资产或递延所得税负债。

2、递延所得税资产的确认以很可能取得用来抵扣可抵扣暂时性差异的应纳税所得额为限。资产负债表日，有确凿证据表明未来期间很可能获得足够的应纳税所得额用来抵扣可抵扣暂时性差异的，确认以前会计期间未确认的递延所得税资产。如未来期间很可能无法获得足够的应纳税所得额用以抵扣递延所得税资产的，则减记递延所得税资产的账面价值。

3、对与子公司及联营企业投资相关的应纳税暂时性差异，确认递延所得税负债，除非本公司能够控制暂时性差异转回的时间且该暂时性差异在可预见的未来很可能不会转回。对与子公司及联营企业投资相关的可抵扣暂时性差异，当该暂时性差异在可预见的未来很可能转回且未来很可能获得用来抵扣可抵扣暂时性差异的应纳税所得额时，确认递延所得税资产。

## 31、租赁

### (1) 经营租赁的会计处理方法

经营租赁的租金支出在租赁期内按照直线法计入相关资产成本或当期损益。



## (2) 融资租赁的会计处理方法

以租赁资产的公允价值与最低租赁付款额的现值两者中较低者作为租入资产的入账价值，租入资产的入账价值与最低租赁付款额之间的差额作为未确认融资费用，在租赁期内按实际利率法摊销。最低租赁付款额扣除未确认融资费用后的余额作为长期应付款列示。

## 32、其他重要的会计政策和会计估计

## 33、重要会计政策和会计估计变更

### (1) 重要会计政策变更

适用  不适用

会计政策变更的内容和原因	审批程序	备注
财政部于 2014 年修订和新颁布了《企业会计准则第 2 号—长期股权投资》等八项企业会计准则，除《企业会计准则第 37 号—金融工具列报》从 2014 年度及以后期间实施外，其他准则从 2014 年 7 月 1 日起在执行企业会计准则的企业实施。本公司于 2014 年 10 月 29 日召开第五届董事会第四次会议，审议通过了《关于会计政策变更的议案》。公司根据准则规定采用追溯调整法对 2014 年度比较财务报表进行重述。	第五届董事会第四次会议审议通过了《关于会计政策变更的议案》	

根据修订后的《企业会计准则第 30 号—财务报表列报》规定，本公司将其他非流动负债中列报的政府补助，调至递延收益列报。上述会计政策变更，影响比较财务报表相关项目如下表：

合并财务报表 项目	2013年12月31日		2013年1月1日	
	变更前	变更后	变更前	变更后
递延收益		43,154,976.72		45,883,376.76
其他非流动负债	43,154,976.72		45,883,376.76	

本公司本次会计政策变更追溯调整只是对财务报表项目进行了变更，对公司的资产、负债、损益、净资产、现金流量等均不产生影响。

### (2) 重要会计估计变更

适用  不适用

## 34、其他

## 六、税项

### 1、主要税种及税率

税种	计税依据	税率
增值税	销售货物或者提供加工、修理修配劳务的增值额	6%、13%、17%
营业税	劳务、租赁、安装等收入	5%
城市维护建设税	应纳流转税额	1%、5%、7%

企业所得税	应纳税所得额	15%、25%
教育费附加	应纳流转税额	3%
地方教育费附加	应纳流转税额	2%

存在不同企业所得税税率纳税主体的，披露情况说明

纳税主体名称	所得税税率
江西黑猫炭黑股份有限公司	15%
乌海黑猫炭黑有限责任公司	15%
邯郸黑猫炭黑有限责任公司	15%
韩城黑猫炭黑有限责任公司	15%
朝阳黑猫伍兴岐炭黑有限责任公司	25%
太原黑猫炭黑有限责任公司	25%
唐山黑猫炭黑有限责任公司	25%
济宁黑猫炭黑有限责任公司	25%
江西黑猫进出口有限公司	25%
青岛黑猫炭黑科技有限责任公司	25%
内蒙古煤焦化工新材料研究院有限公司	25%
江西黑猫新加坡有限公司	25%

## 2、税收优惠

1、2014年8月29日，本公司经江西省科学技术厅、江西省财政局、江西省国家税务局及江西省地方税务局批准认定为高新技术企业，并取得《高新技术企业证书》(证书编号为GR201436000042)，该证书的有效期为3年。根据《中华人民共和国企业所得税法》第二十八条的有关规定，公司自2014年1月1日起至2016年12月31日享受企业所得税15%的优惠税率。

2、2014年8月29日，本公司控股子公司乌海黑猫炭黑有限责任公司经内蒙古自治区科学技术厅、内蒙古自治区财政局、内蒙古自治区国家税务局及内蒙古自治区地方税务局批准认定为高新技术企业，并取得《高新技术企业证书》(证书编号为GR201415000012)，该证书的有效期为3年。根据《中华人民共和国企业所得税法》第二十八条的有关规定，公司自2014年1月1日起至2016年12月31日享受企业所得税15%的优惠税率。

3、2013年7月22日，本公司控股子公司邯郸黑猫炭黑有限责任公司经河北省科学技术厅、河北省财政厅、河北省国家税务局及河北省地方税务局批准认定为高新技术企业，并取得《高新技术企业证书》(证书编号为GR201313000111)，该证书的有效期为3年。根据《中华人民共和国企业所得税法》第二十八条的有关规定，公司自2013年1月1日起至2015年12月31日享受企业所得税15%的优惠税率。

4、2012年公司控股子公司韩城黑猫炭黑有限责任公司收到韩城市国税局火车站征收分局关于该公司享受西部大开发税收优惠政策告知函，函中规定在主营业务超过总收入70%以上可减按15%的税率征收企业所得税，享受西部大开发税收优惠政策期限为2011年至2020年，韩城黑猫本年所得税税率15%。

5、本公司2014年取得江西工业和信息化委员会颁发的资源综合利用认定证书，公司享受综合资源产品收入在计算应纳税所得额时减按90%计入应税收入，证书有效期为两年(所得税减免税所属期为2014-2015年度)。

6、本公司控股子公司邯郸黑猫炭黑有限责任公司2013年12月取得河北省发展和改革委员会颁发的资源综合利用认定证书，证书有效期为2013年1月-2014年12月；本公司控股子公司朝阳黑猫伍兴岐炭黑有限责任公司2014年取得辽宁省

资源综合利用认定委员会颁发的资源综合利用认定证书，证书有效期为 2014 年 6 月-2015 年 12 月；本公司控股子公司韩城黑猫炭黑有限责任公司 2014 年取得陕西省发展和改革委员会颁发的资源综合利用认定证书，证书有效期为 2014 年 7 月-2016 年 6 月。

根据财政部国家税务总局《关于调整完善资源综合利用产品及劳务增值税政策的通知》财税[2011]115 号文通知，本公司上述控股子公司享受综合资源利用产品增值税即征即退的政策。

### 3、其他

## 七、合并财务报表项目注释

### 1、货币资金

单位：元

项目	期末余额	期初余额
库存现金	343,731.13	38,954.61
银行存款	196,455,790.93	284,142,966.99
其他货币资金	505,000,000.00	389,069,210.49
合计	701,799,522.06	673,251,132.09

其他说明

其他货币资金期末余额均为开具银行承兑汇票的保证金。

### 2、以公允价值计量且其变动计入当期损益的金融资产

单位：元

项目	期末余额	期初余额

其他说明：

### 3、衍生金融资产

适用  不适用

### 4、应收票据

#### (1) 应收票据分类列示

单位：元

项目	期末余额	期初余额
银行承兑票据	553,296,129.08	1,052,030,348.96
合计	553,296,129.08	1,052,030,348.96

## (2) 期末公司已质押的应收票据

单位：元

项目	期末已质押金额
----	---------

## (3) 期末公司已背书或贴现且在资产负债表日尚未到期的应收票据

单位：元

项目	期末终止确认金额	期末未终止确认金额
银行承兑票据	1,439,659,259.52	
合计	1,439,659,259.52	

## (4) 期末公司因出票人未履约而将其转应收账款的票据

单位：元

项目	期末转应收账款金额
----	-----------

其他说明

## 5、应收账款

## (1) 应收账款分类披露

单位：元

类别	期末余额					期初余额				
	账面余额		坏账准备		账面价值	账面余额		坏账准备		账面价值
	金额	比例	金额	计提比例		金额	比例	金额	计提比例	
按信用风险特征组合计提坏账准备的应收账款	1,192,765,065.85	98.40%	72,221,405.69	6.05%	1,120,543,660.16	1,215,361,255.97	100.00%	72,243,681.93	5.94%	1,143,117,574.04
单项金额不重大但单独计提坏账准备的应收账款	19,375,187.87	1.60%	13,350,123.12	68.90%	6,025,064.75					
合计	1,212,140,253.72	100.00%	85,571,528.81	7.06%	1,126,568,724.91	1,215,361,255.97	100.00%	72,243,681.93	5.94%	1,143,117,574.04

期末单项金额重大并单项计提坏账准备的应收账款：

□ 适用 √ 不适用

组合中，按账龄分析法计提坏账准备的应收账款：

√ 适用 □ 不适用

单位：元

账龄	期末余额		
	应收账款	坏账准备	计提比例
1 年以内分项			
1 年以内	1,164,690,401.34	58,234,520.00	5.00%
1 年以内小计	1,164,690,401.34	58,234,520.00	5.00%
1 至 2 年	8,146,262.30	814,626.23	10.00%
2 至 3 年	8,487,904.10	2,546,371.23	30.00%
3 至 4 年	1,553,146.48	776,573.24	50.00%
4 至 5 年	190,183.58	152,146.87	80.00%
5 年以上	9,697,168.05	9,697,168.05	100.00%
合计	1,192,765,065.85	72,221,405.69	

确定该组合依据的说明：

组合中，采用余额百分比法计提坏账准备的应收账款：

适用  不适用

组合中，采用其他方法计提坏账准备的应收账款：

## (2) 期末单项金额虽不重大但单独计提坏账准备的应收账款

债务人名称	账面余额	坏账金额	账龄	计提比例	计提理由
厦门**有限公司	7,577,271.73	5,304,090.21	1年以内	70%	债务人挪用货款，涉及合同诈骗，预计损失70%
天津**有限公司	4,308,800.00	2,154,400.00	1-3年	50%	债务人资金链断裂，预计损失50%
**（福建）有限公司	3,562,541.60	2,850,033.28	2-3年	80%	债务人已停产，预计损失80%
**有限公司	1,911,486.54	1,529,189.23	1-3年	80%	债务人已停产，预计损失80%
**有限公司	1,682,888.00	1,346,310.40	1-3年	80%	债务人破产，预计损失80%
天津**有限公司	332,200.00	166,100.00	2-3年	50%	债务人资金链断裂，预计损失50%
合计	19,375,187.87	13,350,123.12			

## (3) 本期计提、收回或转回的坏账准备情况

本期计提坏账准备金额元；本期收回或转回坏账准备金额元。

其中本期坏账准备收回或转回金额重要的：

单位：元

单位名称	收回或转回金额	收回方式

**(4) 本期实际核销的应收账款情况**

单位：元

项目	核销金额
----	------

其中重要的应收账款核销情况：

单位：元

单位名称	应收账款性质	核销金额	核销原因	履行的核销程序	款项是否由关联交易产生
------	--------	------	------	---------	-------------

应收账款核销说明：

**(5) 按欠款方归集的期末余额前五名的应收账款情况**

单位名称	期末余额	占应收账款总额的比例(%)	坏账准备余额
印尼佳通 (PT.GAJAN.TUNGGAL TBK)	117,454,431.40	9.69	5,872,721.57
山东玲珑轮胎股份有限公司	48,114,322.05	3.96	2,405,716.10
中策橡胶集团有限公司	42,020,520.39	3.47	2,101,026.02
贵州轮胎股份有限公司	41,400,432.17	3.42	2,070,021.61
江苏通用科技股份有限公司	35,290,456.99	2.91	1,764,522.85
合计	284,280,163.00	23.45	14,214,008.15

**(6) 因金融资产转移而终止确认的应收账款****(7) 转移应收账款且继续涉入形成的资产、负债金额**

其他说明：

**6、预付款项****(1) 预付款项按账龄列示**

单位：元

账龄	期末余额		期初余额	
	金额	比例	金额	比例
1 年以内	84,996,744.43	95.17%	154,869,233.30	93.22%
1 至 2 年	2,639,451.28	2.95%	7,135,858.92	4.30%
2 至 3 年	1,632,228.60	1.83%	4,123,835.36	2.48%
3 年以上	41,445.00	0.05%		
合计	89,309,869.31	--	166,128,927.58	--

账龄超过 1 年且金额重要的预付款项未及时结算原因的说明：

债权单位	债务单位	期末余额	账龄	未结算原因
朝阳黑猫伍兴岐炭黑有限责任公司	秦皇岛同力达环保能源工程有限公司	1,040,000.31	1-2年为547,800.31, 2-3年为492,200.00	材料设备款待结算
朝阳黑猫伍兴岐炭黑有限责任公司	陕西大唐新能电力设计有限公司	336,000.00	2-3年	材料设备款待结算
韩城黑猫炭黑有限责任公司	江苏大汉建设实业集团有限责任公司	252,780.00	1-2年	工程项目待结算
韩城黑猫炭黑有限责任公司	陕西天安环保科技有限公司	165,000.00	2-3年	环评费用待结算
韩城黑猫炭黑有限责任公司	陕西昊安职业卫生服务技术公司	132,000.00	2-3年	环评费用待结算
合计		1,925,780.31		

## (2) 按预付对象归集的期末余额前五名的预付款情况

单位名称	期末余额	占预付款项总额的比例(%)
陕西黑猫焦化股份有限公司	9,461,579.59	10.59
唐山佳华煤化工有限公司	6,021,418.22	6.74
甘肃酒钢集团宏兴钢铁股份有限公司	3,401,529.56	3.81
攀枝花盘江煤焦化有限公司	3,016,733.66	3.38
河北华丰煤电电力有限公司	2,481,950.81	2.78
合计	24,383,211.84	27.30

其他说明：

## 7、应收利息

### (1) 应收利息分类

单位：元

项目	期末余额	期初余额
----	------	------

### (2) 重要逾期利息

借款单位	期末余额	逾期时间	逾期原因	是否发生减值及其判断依据
------	------	------	------	--------------

其他说明：

## 8、应收股利

## (1) 应收股利

单位：元

项目(或被投资单位)	期末余额	期初余额
------------	------	------

## (2) 重要的账龄超过 1 年的应收股利

单位：元

项目(或被投资单位)	期末余额	账龄	未收回的原因	是否发生减值及其判断依据
------------	------	----	--------	--------------

其他说明：

## 9、其他应收款

## (1) 其他应收款分类披露

单位：元

类别	期末余额					期初余额				
	账面余额		坏账准备		账面价值	账面余额		坏账准备		账面价值
	金额	比例	金额	计提比例		金额	比例	金额	计提比例	
按信用风险特征组合计提坏账准备的其他应收款	24,485,888.94	100.00%	12,623,284.43	51.55%	11,862,604.51	26,381,062.77	100.00%	11,965,129.34	45.35%	14,415,933.43
合计	24,485,888.94		12,623,284.43		11,862,604.51	26,381,062.77		11,965,129.34		14,415,933.43

期末单项金额重大并单项计提坏账准备的其他应收款：

□ 适用 √ 不适用

组合中，按账龄分析法计提坏账准备的其他应收款：

√ 适用 □ 不适用

单位：元

账龄	期末余额		
	其他应收款	坏账准备	计提比例
1 年以内分项			
1 年以内	6,344,407.28	317,220.36	5.00%
1 年以内小计	6,344,407.28	317,220.36	5.00%
1 至 2 年	4,323,982.64	432,398.26	10.00%



2至3年	1,373,260.00	411,978.00	30.00%
3至4年	1,965,102.43	982,551.22	50.00%
4至5年			80.00%
5年以上	10,479,136.59	10,479,136.59	100.00%
合计	24,485,888.94	12,623,284.43	

确定该组合依据的说明：

组合中，采用余额百分比法计提坏账准备的其他应收款：

适用  不适用

组合中，采用其他方法计提坏账准备的其他应收款：

适用  不适用

## (2) 本期计提、收回或转回的坏账准备情况

本期计提坏账准备金额元；本期收回或转回坏账准备金额元。

其中本期坏账准备转回或收回金额重要的：

单位：元

单位名称	转回或收回金额	收回方式

## (3) 本期实际核销的其他应收款情况

单位：元

项目	核销金额

其中重要的其他应收款核销情况：

单位：元

单位名称	其他应收款性质	核销金额	核销原因	履行的核销程序	款项是否由关联交易产生

其他应收款核销说明：

## (4) 其他应收款按款项性质分类情况

单位：元

款项性质	期末账面余额	期初账面余额
备用金	1,394,621.51	1,060,041.98
材料款	8,939,754.24	9,150,677.93
保证金及押金	1,964,524.90	630,000.00
代垫款	1,671,105.54	1,739,676.20
往来款	7,299,272.08	5,970,565.61
其他	3,216,610.67	7,830,101.05

合计	24,485,888.94	26,381,062.77
----	---------------	---------------

## (5) 按欠款方归集的期末余额前五名的其他应收款情况

单位：元

单位名称	款项的性质	期末余额	账龄	占其他应收款期末余额合计数的比例	坏账准备期末余额
乌海市锦达煤焦有限责任公司	材料款	4,900,000.00	5 年以上	20.01%	4,900,000.00
朝阳伍兴岐炭黑有限公司	往来款	4,000,000.00	1-2 年	16.34%	400,000.00
邯郸市鑫宝煤化工有限公司	代垫款	1,671,105.54	3-4 年	6.82%	835,552.77
合肥汇江贸易有限公司	往来款	1,500,000.00	5 年以上	6.13%	1,500,000.00
张家港保税区发源钢铁炉料贸易有限公司	材料款	1,290,000.00	5 年以上	5.27%	1,290,000.00
合计	--	13,361,105.54	--	54.57%	8,925,552.77

## (6) 涉及政府补助的应收款项

单位：元

单位名称	政府补助项目名称	期末余额	期末账龄	预计收取的时间、金额及依据

## (7) 因金融资产转移而终止确认的其他应收款

## (8) 转移其他应收款且继续涉入形成的资产、负债金额

其他说明：

## 10、存货

## (1) 存货分类

单位：元

项目	期末余额			期初余额		
	账面余额	跌价准备	账面价值	账面余额	跌价准备	账面价值
原材料	247,224,457.68	4,512,196.14	242,712,261.54	290,755,564.69		290,755,564.69
库存商品	534,265,491.49	22,090,616.24	512,174,875.25	457,886,809.03	2,893,840.93	454,992,968.10
周转材料	16,165,555.80		16,165,555.80	17,424,624.63		17,424,624.63
合计	797,655,504.97	26,602,812.38	771,052,692.59	766,066,998.35	2,893,840.93	763,173,157.42

**(2) 存货跌价准备**

单位：元

项目	期初余额	本期增加金额		本期减少金额		期末余额
		计提	其他	转回或转销	其他	
原材料		4,512,196.14				4,512,196.14
库存商品	2,893,840.93	22,090,616.24		2,893,840.93		22,090,616.24
合计	2,893,840.93	26,602,812.38		2,893,840.93		26,602,812.38

注：存货跌价准备期末余额同比大幅上涨的原因系年末各产品销售价格环比下降较快所致。

**(3)、确定可变现净值的具体依据及本期转回或转销存货跌价准备的原因**

项目	确定可变现净值的具体依据	本期转销存货跌价准备的原因
原材料	原材料生产对应产品销售价格减去进一步加工成本、预计销售费用和预计相关税费后的净额。	
库存商品	销售价格减去预计销售费用和预计相关税费后的净额。	已计提存货跌价准备的库存商品本期出售随之转销。

**(3) 存货期末余额含有借款费用资本化金额的说明****(4) 期末建造合同形成的已完工未结算资产情况**

单位：元

项目	金额

其他说明：

**11、划分为持有待售的资产**

单位：元

项目	期末账面价值	公允价值	预计处置费用	预计处置时间

其他说明：

**12、一年内到期的非流动资产**

单位：元

项目	期末余额	期初余额

其他说明：

**13、其他流动资产**

单位：元

项目	期末余额	期初余额

待抵扣进项税及预缴税金	70,765,457.92	
其他	773,206.42	
合计	71,538,664.34	

其他说明：

待抵扣进项税及预缴税金含未抵扣的购建固定资产进项税 69,665,125.29 元和预缴所得税 1,100,332.63 元。

#### 14、可供出售金融资产

##### (1) 可供出售金融资产情况

单位：元

项目	期末余额			期初余额		
	账面余额	减值准备	账面价值	账面余额	减值准备	账面价值

##### (2) 期末按公允价值计量的可供出售金融资产

单位：元

可供出售金融资产分类	权益工具的成本/债务工具的摊余成本	公允价值	累计计入其他综合收益的公允价值变动金额	已计提减值金额
------------	-------------------	------	---------------------	---------

##### (3) 期末按成本计量的可供出售金融资产

单位：元

被投资单位	账面余额				减值准备				在被投资单位持股比例	本期现金红利
	期初	本期增加	本期减少	期末	期初	本期增加	本期减少	期末		

##### (4) 报告期内可供出售金融资产减值的变动情况

单位：元

可供出售金融资产分类	期初已计提减值余额	本期计提	其中：从其他综合收益转入	本期减少	其中：期后公允价值回升转回	期末已计提减值余额
------------	-----------	------	--------------	------	---------------	-----------

##### (5) 可供出售权益工具期末公允价值严重下跌或非暂时性下跌但未计提减值准备的相关说明

单位：元

可供出售权益工具项目	投资成本	期末公允价值	公允价值相对于成本的下跌幅度	持续下跌时间(个月)	已计提减值金额	未计提减值原因
------------	------	--------	----------------	------------	---------	---------

其他说明

## 15、持有至到期投资

## (1) 持有至到期投资情况

单位：元

项目	期末余额			期初余额		
	账面余额	减值准备	账面价值	账面余额	减值准备	账面价值

## (2) 期末重要的持有至到期投资

单位：元

债券项目	面值	票面利率	实际利率	到期日

## (3) 本期重分类的持有至到期投资

其他说明

## 16、长期应收款

## (1) 长期应收款情况

单位：元

项目	期末余额			期初余额			折现率区间
	账面余额	坏账准备	账面价值	账面余额	坏账准备	账面价值	

## (2) 因金融资产转移而终止确认的长期应收款

## (3) 转移长期应收款且继续涉入形成的资产、负债金额

其他说明

## 17、长期股权投资

单位：元

被投资单位	期初余额	本期增减变动								期末余额	减值准备 期末余额	
		追加投资	减少投资	权益法下 确认的投 资损益	其他综合 收益调整	其他权益 变动	宣告发放 现金股利 或利润	计提减值 准备	其他			
一、合营企业												
二、联营企业												
磁县鑫宝	21,637,59			-5,516,34							16,121,24	

化工有限公司	3.37			4.41					8.96	
小计	21,637,593.37			-5,516,344.41					16,121,248.96	
合计	21,637,593.37			-5,516,344.41					16,121,248.96	

其他说明

## 18、投资性房地产

### (1) 采用成本计量模式的投资性房地产

适用  不适用

### (2) 采用公允价值计量模式的投资性房地产

适用  不适用

### (3) 未办妥产权证书的投资性房地产情况

单位：元

项目	账面价值	未办妥产权证书原因
----	------	-----------

其他说明

## 19、固定资产

### (1) 固定资产情况

单位：元

项目	房屋及建筑物	机器设备	电子设备	运输设备	其他	合计
1.期初余额	841,590,920.46	2,379,312,080.42	16,063,299.87	34,389,228.62		3,271,355,529.37
2.本期增加金额	182,662,628.57	376,093,497.42	1,564,782.50	7,667,682.35		567,988,590.84
(1) 购置	20,524,692.80	25,196,311.63	1,500,759.74	7,667,682.35		54,889,446.52
(2) 在建工程转入	162,137,935.77	350,897,185.79	64,022.76			513,099,144.32
3.本期减少金额		1,090,094.05	33,835.89	7,771,722.20		8,895,652.14
(1) 处置或报废		1,090,094.05	33,835.89	7,771,722.20		8,895,652.14
4.期末余额	1,024,253,549.03	2,754,315,483.79	17,594,246.48	34,285,188.77		3,830,448,468.07
1.期初余额	108,156,672.73	648,654,372.51	9,943,119.33	12,147,956.60		778,902,121.17
2.本期增加金额	37,559,912.28	192,256,013.00	2,190,866.70	3,048,086.71		235,054,878.69
(1) 计提	37,559,912.28	192,256,013.00	2,190,866.70	3,048,086.71		235,054,878.69

3.本期减少金额		120,543.40	24,671.96	2,180,401.78		2,325,617.14
(1) 处置或报废		120,543.40	24,671.96	2,180,401.78		2,325,617.14
4.期末余额	145,716,585.01	840,789,842.11	12,109,314.07	13,015,641.53		1,011,631,382.72
1.期末账面价值	878,536,964.02	1,913,525,641.68	5,484,932.41	21,269,547.24		2,818,817,085.35
2.期初账面价值	733,434,247.73	1,730,657,707.91	6,120,180.54	22,241,272.02		2,492,453,408.20

**(2) 暂时闲置的固定资产情况**

单位：元

项目	账面原值	累计折旧	减值准备	账面价值	备注
----	------	------	------	------	----

**(3) 通过融资租赁租入的固定资产情况**

单位：元

项目	账面原值	累计折旧	减值准备	账面价值
----	------	------	------	------

**(4) 通过经营租赁租出的固定资产**

单位：元

项目	期末账面价值
专用设备	8,890,140.06
合计	8,890,140.06

**(5) 未办妥产权证书的固定资产情况**

单位：元

项目	账面价值	未办妥产权证书的原因
太原黑猫房屋建筑物	73,226,912.32	正在办理中
唐山黑猫房屋建筑物	80,475,278.22	正在办理中
乌海黑猫房屋建筑物	80,468,955.60	正在办理中
合计	234,171,146.14	

其他说明

**20、在建工程****(1) 在建工程情况**

单位：元

项目	期末余额	期初余额
----	------	------

	账面余额	减值准备	账面价值	账面余额	减值准备	账面价值
太原尾气发电				9,676,166.24		9,676,166.24
太原 3#生产线				63,966,878.34		63,966,878.34
太原零星工程	1,220,944.11		1,220,944.11	1,642,069.74		1,642,069.74
唐山 5 号炭黑生 产线	1,083,113.43		1,083,113.43	976,627.83		976,627.83
唐山焦油精制改 造	172,489.92		172,489.92	1,200,785.28		1,200,785.28
唐山零星工程	724,828.85		724,828.85			
沉淀法白炭黑二 期	130,853,348.14		130,853,348.14	28,922,217.92		28,922,217.92
江西黑猫零星工 程	10,414.00		10,414.00	10,548.00		10,548.00
焦油精制负压工 艺技术改造				23,142,213.30		23,142,213.30
邯郸 5#生产线	1,808,570.96		1,808,570.96	593,439.26		593,439.26
科技大楼	11,661,507.49		11,661,507.49	5,449,423.48		5,449,423.48
朝阳 4 号线工程	3,338,423.38		3,338,423.38	3,440,684.01		3,440,684.01
朝阳厂区搬迁费	260,992.00		260,992.00	234,101.00		234,101.00
邯郸零星工程				184,615.28		184,615.28
色素炭黑工程				5,424,637.28		5,424,637.28
110KV 变电站改 造工程				12,643,705.20		12,643,705.20
济宁 20 万吨炭黑 生产线及配套	211,537,967.86		211,537,967.86	193,944,633.44		193,944,633.44
合计	362,672,600.14		362,672,600.14	351,452,745.60		351,452,745.60

## (2) 重要在建工程项目本期变动情况

单位：元

项目名 称	预算数	期初余 额	本期增 加金额	本期转 入固定 资产金 额	本期其 他减少 金额	期末余 额	工程累 计投入 占预算 比例	工程进 度	利息资 本化累 计金额	其中：本 期利息 资本化 金额	本期利 息资本 化率	资金来 源
太原 3# 生产线	140,000, 000.00	63,966,8 78.34	3,853,74 0.12	67,820,6 18.46			48.00%	100%				其他
太原尾 气发电	29,320,0 00.00	9,676,16 6.24	54,766,5 64.41	64,442,7 30.65			220.00%	100%				其他



沉淀法白炭黑二期	100,000,000.00	28,922,217.92	101,931,130.22			130,853,348.14	131.00%	74.22%				其他
焦油精制负压工艺技术改造	21,000,000.00	23,142,213.30		23,142,213.30			110.00%	100%				其他
110KV变电站改造工程	15,000,000.00	12,643,705.20	680,282.04	13,323,987.24			89.00%	100%				其他
乌海负压改造			14,718,523.22	14,718,523.22				100%				其他
乌海汽轮机改造			5,598,193.07	5,598,193.07				100%				其他
济宁 20 万吨炭黑生产线及配套	577,580,000.00	193,944,633.44	329,148,138.67	311,554,804.25		211,537,967.86	90.57%		88,186,880.00	88,186,880.00		其他
合计	882,900,000.00	332,295,814.44	510,696,571.75	500,601,070.19		342,391,316.00	--	--	88,186,880.00	88,186,880.00		--

### (3) 本期计提在建工程减值准备情况

单位：元

项目	本期计提金额	计提原因
----	--------	------

其他说明

### 21、工程物资

单位：元

项目	期末余额	期初余额
工程材料及设备	7,752,065.07	12,834,123.36
合计	7,752,065.07	12,834,123.36

其他说明：

### 22、固定资产清理

单位：元

项目	期末余额	期初余额
----	------	------

其他说明：

## 23、生产性生物资产

### (1) 采用成本计量模式的生产性生物资产

适用  不适用

### (2) 采用公允价值计量模式的生产性生物资产

适用  不适用

## 24、油气资产

适用  不适用

## 25、无形资产

### (1) 无形资产情况

单位：元

项目	土地使用权	专利权	非专利技术	其他	合计
1.期初余额	160,907,798.87			3,054,182.00	163,961,980.87
2.本期增加金额	12,299,860.00				12,299,860.00
(1) 购置	12,299,860.00				12,299,860.00
4.期末余额	173,207,658.87			3,054,182.00	176,261,840.87
1.期初余额	13,051,611.99				13,051,611.99
2.本期增加金额	3,450,337.87				3,450,337.87
(1) 计提	3,450,337.87				3,450,337.87
4.期末余额	16,501,949.86				16,501,949.86
1.期末账面价值	156,705,709.01			3,054,182.00	159,759,891.01
2.期初账面价值	147,856,186.88			3,054,182.00	150,910,368.88

本期末通过公司内部研发形成的无形资产占无形资产余额的比例。

### (2) 未办妥产权证书的土地使用权情况

单位：元

项目	账面价值	未办妥产权证书的原因
----	------	------------

其他说明：

注：期末无未办妥产权证书的土地使用权。

## 26、开发支出

单位：元

项目	期初余额	本期增加金额		本期减少金额			期末余额
		内部开发支出	其他	确认为无形资产	转入当期损益	其他	

其他说明

## 27、商誉

### (1) 商誉账面原值

单位：元

被投资单位名称 或形成商誉的事 项	期初余额	本期增加		本期减少		期末余额
		企业合并形成的	其他	处置	其他	

### (2) 商誉减值准备

单位：元

被投资单位名称 或形成商誉的事 项	期初余额	本期增加		本期减少		期末余额
		计提	其他	处置	其他	

说明商誉减值测试过程、参数及商誉减值损失的确认方法：

其他说明

## 28、长期待摊费用

单位：元

项目	期初余额	本期增加金额	本期摊销金额	其他减少金额	期末余额
	0.00	278,381.80			278,381.80
合计		278,381.80			278,381.80

其他说明

## 29、递延所得税资产/递延所得税负债

### (1) 未经抵销的递延所得税资产

单位：元

项目	期末余额		期初余额	
	可抵扣暂时性差异	递延所得税资产	可抵扣暂时性差异	递延所得税资产
资产减值准备	112,102,382.65	17,094,790.30	87,102,652.20	12,428,271.18
递延收益	56,945,561.77	12,476,390.44	26,694,282.23	5,847,737.25
合计	169,047,944.42	29,571,180.74	113,796,934.43	18,276,008.43

## (2) 未经抵销的递延所得税负债

单位：元

项目	期末余额		期初余额	
	应纳税暂时性差异	递延所得税负债	应纳税暂时性差异	递延所得税负债

## (3) 以抵销后净额列示的递延所得税资产或负债

单位：元

项目	递延所得税资产和负债 期末互抵金额	抵销后递延所得税资产 或负债期末余额	递延所得税资产和负债 期初互抵金额	抵销后递延所得税资产 或负债期初余额
递延所得税资产		29,571,180.74		18,276,008.43

## (4) 未确认递延所得税资产明细

单位：元

项目	期末余额	期初余额
可抵扣暂时性差异	13,353,392.08	5,758,558.37
可抵扣亏损	80,254,151.49	77,219,800.18
合计	93,607,543.57	82,978,358.55

## (5) 未确认递延所得税资产的可抵扣亏损将于以下年度到期

单位：元

年份	期末金额	期初金额	备注
2016 年		199,480.95	
2017 年	13,840,389.99	18,792,339.94	
2018 年	47,858,396.46	58,227,979.29	
2019 年	18,555,365.04		
合计	80,254,151.49	77,219,800.18	--

其他说明：

### 30、其他非流动资产

单位：元

项目	期末余额	期初余额
预付土地款	64,647,700.02	68,852,866.67
预付设备款	1,273,080.00	
合计	65,920,780.02	68,852,866.67

其他说明：

### 31、短期借款

#### (1) 短期借款分类

单位：元

项目	期末余额	期初余额
质押借款	223,646,400.00	552,318,000.00
抵押借款	110,000,000.00	166,000,000.00
保证借款	2,097,775,229.24	1,966,333,349.40
信用借款		220,000,000.00
其他		199,841,646.46
合计	2,431,421,629.24	3,104,492,995.86

短期借款分类的说明：

#### (2) 已逾期未偿还的短期借款情况

本期末已逾期未偿还的短期借款总额为元，其中重要的已逾期未偿还的短期借款情况如下：

单位：元

借款单位	期末余额	借款利率	逾期时间	逾期利率

其他说明：

### 32、以公允价值计量且其变动计入当期损益的金融负债

单位：元

项目	期末余额	期初余额

其他说明：

### 33、衍生金融负债

 适用  不适用

### 34、应付票据

单位：元

种类	期末余额	期初余额
商业承兑汇票	952,175,925.04	579,700,000.00
合计	952,175,925.04	579,700,000.00

本期末已到期未支付的应付票据总额为 0.00 元。

### 35、应付账款

#### (1) 应付账款列示

单位：元

项目	期末余额	期初余额
1 年以内（含 1 年）	597,536,576.63	601,709,260.59
1-2 年	77,144,612.54	79,403,548.94
2-3 年	59,919,847.25	37,827,041.01
3 年以上	33,164,405.16	47,189,096.66
合计	767,765,441.58	766,128,947.20

#### (2) 账龄超过 1 年的重要应付账款

单位：元

项目	期末余额	未偿还或结转的原因
中国化学工程第十三建设有限公司	17,395,792.33	工程未结算
江西威乐建设集团有限公司	14,061,468.89	工程未结算
江苏江安集团有限公司	9,687,406.99	工程未结算
江西省鹏盛建设工程有限公司工程款	9,390,224.55	工程未结算
营口公沅环保滤材有限公司	6,913,994.85	工程未结算
江西宏达建筑有限公司九江分公司	4,660,000.00	工程未结算
十一冶建设集团有限责任公司	4,500,099.94	工程未结算
南昌中二实业有限公司	3,390,692.26	工程未结算
江西建工第三建筑有限责任公司	3,182,813.33	工程未结算
福建省华翔机械有限公司	2,889,998.00	工程未结算
常州市康安环保设备有限公司	2,352,033.23	工程未结算
内蒙古利军设备安装有限公司	2,198,747.99	工程未结算
合计	80,623,272.36	--

其他说明：

### 36、预收款项

#### (1) 预收款项列示

单位：元

项目	期末余额	期初余额
1年以内（含1年）	30,483,576.67	55,050,312.24
1-2年	229,740.32	1,583,002.60
2-3年	195,144.21	2,784,700.57
3年以上	3,190,992.56	3,489,167.05
合计	34,099,453.76	62,907,182.46

#### (2) 账龄超过1年的重要预收款项

单位：元

项目	期末余额	未偿还或结转的原因

#### (3) 期末建造合同形成的已结算未完工项目情况

单位：元

项目	金额

其他说明：

### 37、应付职工薪酬

#### (1) 应付职工薪酬列示

单位：元

项目	期初余额	本期增加	本期减少	期末余额
一、短期薪酬	6,512,676.12	232,035,235.61	230,862,469.76	7,685,441.97
二、离职后福利-设定提存计划	950,653.31	20,112,188.79	20,129,357.56	933,484.54
合计	7,463,329.43	252,147,424.40	250,991,827.32	8,618,926.51

#### (2) 短期薪酬列示

单位：元

项目	期初余额	本期增加	本期减少	期末余额

1、工资、奖金、津贴和补贴	150,857.57	204,730,886.13	204,733,731.27	148,012.43
2、职工福利费		9,047,286.75	9,047,286.75	
3、社会保险费	37,696.52	9,258,209.85	9,261,208.51	34,697.86
其中：医疗保险费	36,794.52	6,298,892.96	6,300,989.62	34,697.86
工伤保险费		2,489,667.55	2,489,667.55	
生育保险费	902.00	469,649.34	470,551.34	
4、住房公积金	495,719.60	4,127,083.96	4,400,297.80	222,505.76
5、工会经费和职工教育经费	5,828,402.43	4,871,768.92	3,419,945.43	7,280,225.92
合计	6,512,676.12	232,035,235.61	230,862,469.76	7,685,441.97

### (3) 设定提存计划列示

单位：元

项目	期初余额	本期增加	本期减少	期末余额
1、基本养老保险	941,574.33	18,996,557.78	19,016,704.55	921,427.56
2、失业保险费	9,078.98	1,115,631.01	1,112,653.01	12,056.98
合计	950,653.31	20,112,188.79	20,129,357.56	933,484.54

其他说明：

### 38、应交税费

单位：元

项目	期末余额	期初余额
增值税	23,772,621.56	-60,503,597.38
营业税	171,209.61	45,032.74
企业所得税	15,194,607.49	10,026,139.54
个人所得税	561,869.73	228,989.37
城市维护建设税	1,141,404.72	1,098,781.94
房产税	457,683.60	347,643.38
土地使用税	592,447.11	620,749.39
印花税	1,003,523.49	820,771.90
教育费附加	635,454.02	527,442.79
地方教育费附加	490,060.20	317,609.58
车船使用税		3,340.00



防洪基金	1,187,412.26	3,216,325.80
水利建设基金	130,263.83	136,987.42
价格调节基金	17,062.04	15,719.67
合计	45,355,619.66	-43,098,063.86

其他说明：

### 39、应付利息

单位：元

项目	期末余额	期初余额
分期付息到期还本的长期借款利息	1,525,495.28	1,571,854.16
短期借款应付利息	4,838,131.31	15,865,408.95
合计	6,363,626.59	17,437,263.11

重要的已逾期未支付的利息情况：

单位：元

借款单位	逾期金额	逾期原因

其他说明：

### 40、应付股利

单位：元

项目	期末余额	期初余额
福建泉州三安集团有限公司	151,345.20	151,345.20
景德镇市陶瓷股份有限公司	151,345.20	151,345.20
景德镇市华意物资公司	75,672.60	75,672.60
合计	378,363.00	378,363.00

其他说明，包括重要的超过 1 年未支付的应付股利，应披露未支付原因：

### 41、其他应付款

#### (1) 按款项性质列示其他应付款

单位：元

项目	期末余额	期初余额
运费	62,332,992.88	42,449,495.67
往来款	1,172,752.84	975,738.24
保证金及押金	2,592,795.32	3,417,862.72
代收代缴款项	374,742.89	209,440.54

土地款	3,844,000.00	3,844,000.00
其他	10,656,413.35	9,135,160.92
合计	80,973,697.28	60,031,698.09

**(2) 账龄超过 1 年的重要其他应付款**

单位：元

项目	期末余额	未偿还或结转的原因
出口运费	2,477,787.17	未结算
国家土地局	2,232,000.00	尚未支付
韩城国土资源局	1,612,000.00	尚未支付
韩向明	1,000,000.00	尚未支付
合计	7,321,787.17	--

其他说明

**42、划分为持有待售的负债**

单位：元

项目	期末余额	期初余额

其他说明：

**43、一年内到期的非流动负债**

单位：元

项目	期末余额	期初余额
一年内到期的长期借款	264,200,000.00	232,000,000.00
合计	264,200,000.00	232,000,000.00

其他说明：

**44、其他流动负债**

单位：元

项目	期末余额	期初余额

短期应付债券的增减变动：

单位：元

债券名称	面值	发行日期	债券期限	发行金额	期初余额	本期发行	按面值计提利息	溢折价摊销	本期偿还	其他	期末余额

其他说明：

## 45、长期借款

### (1) 长期借款分类

单位：元

项目	期末余额	期初余额
质押借款	8,000,000.00	8,000,000.00
保证借款	596,000,000.00	673,000,000.00
合计	604,000,000.00	681,000,000.00

长期借款分类的说明：

其他说明，包括利率区间：

## 46、应付债券

### (1) 应付债券

单位：元

项目	期末余额	期初余额

### (2) 应付债券的增减变动（不包括划分为金融负债的优先股、永续债等其他金融工具）

单位：元

债券名称	面值	发行日期	债券期限	发行金额	期初余额	本期发行	按面值计提利息	溢折价摊销	本期偿还	其他	期末余额

### (3) 可转换公司债券的转股条件、转股时间说明

### (4) 划分为金融负债的其他金融工具说明

期末发行在外的优先股、永续债等其他金融工具基本情况

期末发行在外的优先股、永续债等金融工具变动情况表

单位：元

发行在外的金融工具	期初		本期增加		本期减少		期末	
	数量	账面价值	数量	账面价值	数量	账面价值	数量	账面价值

其他金融工具划分为金融负债的依据说明

其他说明

#### 47、长期应付款

##### (1) 按款项性质列示长期应付款

单位：元

项目	期末余额	期初余额
----	------	------

其他说明：

#### 48、长期应付职工薪酬

##### (1) 长期应付职工薪酬表

单位：元

项目	期末余额	期初余额
----	------	------

##### (2) 设定受益计划变动情况

设定受益计划义务现值：

单位：元

项目	本期发生额	上期发生额
----	-------	-------

计划资产：

单位：元

项目	本期发生额	上期发生额
----	-------	-------

设定受益计划净负债（净资产）

单位：元

项目	本期发生额	上期发生额
----	-------	-------

设定受益计划的内容及与之相关风险、对公司未来现金流量、时间和不确定性的影响说明：

设定受益计划重大精算假设及敏感性分析结果说明：

其他说明：

#### 49、专项应付款

单位：元

项目	期初余额	本期增加	本期减少	期末余额	形成原因
煤化工及下游产品 循环经济产业建设 项目	20,000,000.00		20,000,000.00	0.00	详见注释
合计	20,000,000.00		20,000,000.00		--

其他说明：

注：根据内蒙古自治区人民政府专题研究新型科技研究开发机构建设事宜的会议纪要，拟组建一批新型科技研究开发机

构，项目组建初期由政府投入引导资金，带动和吸纳社会力量共同出资。本公司控股子公司内蒙古煤焦化工新材料研究院有限公司 2013 年收到乌海市财政局拨付的煤化工及下游产品循环经济产业建设项目款 2000 万元，由于该款项无政府正式文件、且煤化工及下游产品循环经济产业建设项目如何运作、建设存在不确定性，故列入专项应付款核算。

## 50、预计负债

单位：元

项目	期末余额	期初余额	形成原因
----	------	------	------

其他说明，包括重要预计负债的相关重要假设、估计说明：

## 51、递延收益

单位：元

项目	期初余额	本期增加	本期减少	期末余额	形成原因
政府补助	43,154,976.72	53,320,000.00	4,560,387.27	91,914,589.45	收到政府补助的项目建设款
合计	43,154,976.72	53,320,000.00	4,560,387.27	91,914,589.45	--

涉及政府补助的项目：

单位：元

负债项目	期初余额	本期新增补助金额	本期计入营业外收入金额	其他变动	期末余额	与资产相关/与收益相关
江西黑猫能源管理工程	6,200,000.00				6,200,000.00	与资产相关
江西黑猫年产 6 万吨沉淀法白炭黑技术改造项目		11,400,000.00			11,400,000.00	与资产相关
朝阳黑猫企业技术改造财政贴息	823,333.23		126,666.72		696,666.51	与资产相关
唐山黑猫炭黑项目补助	19,670,949.00		413,399.98		19,257,549.02	与资产相关
唐山黑猫炭黑项目技术改造补助		8,920,000.00	686,153.85		8,233,846.15	与资产相关
唐山黑猫电力需求侧试点专项资金		3,000,000.00	312,500.00		2,687,500.00	与资产相关
唐山黑猫循环经济和资源节约示范项目		10,000,000.00	833,333.40		9,166,666.60	与资产相关
乌海黑猫基础设施等补助款	16,460,694.49		2,188,333.32		14,272,361.17	与资产相关

煤化工及下游产品循环经济产业建设项目				20,000,000.00	20,000,000.00	与资产相关
合计	43,154,976.72	33,320,000.00	4,560,387.27	20,000,000.00	91,914,589.45	--

其他说明：

注：其他变动 2000 万元系从专项应付款转入。

## 52、其他非流动负债

单位：元

项目	期末余额	期初余额
----	------	------

其他说明：

## 53、股本

单位：元

	期初余额	本次变动增减（+、—）					期末余额
		发行新股	送股	公积金转股	其他	小计	
股份总数	479,699,200.00						479,699,200.00

其他说明：

## 54、其他权益工具

(1) 期末发行在外的优先股、永续债等其他金融工具基本情况

(2) 期末发行在外的优先股、永续债等金融工具变动情况表

单位：元

发行在外的金融工具	期初		本期增加		本期减少		期末	
	数量	账面价值	数量	账面价值	数量	账面价值	数量	账面价值

其他权益工具本期增减变动情况、变动原因说明，以及相关会计处理的依据：

其他说明：

## 55、资本公积

单位：元

项目	期初余额	本期增加	本期减少	期末余额
资本溢价（股本溢价）	392,506,974.38			392,506,974.38
其他资本公积	10,650,373.40			10,650,373.40
原制度资本公积转入	7,465,534.42			7,465,534.42

合计	410,622,882.20			410,622,882.20
----	----------------	--	--	----------------

其他说明，包括本期增减变动情况、变动原因说明：

## 56、库存股

单位：元

项目	期初余额	本期增加	本期减少	期末余额
----	------	------	------	------

其他说明，包括本期增减变动情况、变动原因说明：

## 57、其他综合收益

单位：元

项目	期初余额	本期发生额					期末余额
		本期所得税前发生额	减：前期计入其他综合收益当期转入损益	减：所得税费用	税后归属于母公司	税后归属于少数股东	
二、以后将重分类进损益的其他综合收益		-48,503.00			-48,503.00		-48,503.00
外币财务报表折算差额		-48,503.00			-48,503.00		-48,503.00
其他综合收益合计		-48,503.00			-48,503.00		-48,503.00

其他说明，包括对现金流量套期损益的有效部分转为被套期项目初始确认金额调整：

## 58、专项储备

单位：元

项目	期初余额	本期增加	本期减少	期末余额
----	------	------	------	------

其他说明，包括本期增减变动情况、变动原因说明：

## 59、盈余公积

单位：元

项目	期初余额	本期增加	本期减少	期末余额
法定盈余公积	48,535,615.45	1,523,928.84		50,059,544.29
合计	48,535,615.45	1,523,928.84		50,059,544.29

盈余公积说明，包括本期增减变动情况、变动原因说明：

## 60、未分配利润

单位：元

项目	本期	上期
调整前上期末未分配利润	346,716,598.67	
调整后期初未分配利润	346,716,598.67	
减：提取法定盈余公积	96,634,818.65	
提取任意盈余公积	1,523,928.84	
期末未分配利润	441,827,488.48	

调整期初未分配利润明细：

- 1)、由于《企业会计准则》及其相关新规定进行追溯调整，影响期初未分配利润元。
- 2)、由于会计政策变更，影响期初未分配利润元。
- 3)、由于重大会计差错更正，影响期初未分配利润元。
- 4)、由于同一控制导致的合并范围变更，影响期初未分配利润元。
- 5)、其他调整合计影响期初未分配利润元。

## 61、营业收入和营业成本

单位：元

项目	本期发生额		上期发生额	
	收入	成本	收入	成本
主营业务	5,974,511,816.42	5,112,199,700.90	5,768,360,506.13	5,071,363,700.93
其他业务	193,395,915.52	109,543,687.21	218,461,729.11	130,552,500.39
合计	6,167,907,731.94	5,221,743,388.11	5,986,822,235.24	5,201,916,201.32

## 62、营业税金及附加

单位：元

项目	本期发生额	上期发生额
营业税	387,336.36	245,377.49
城市维护建设税	8,456,044.11	7,146,048.09
教育费附加	4,861,092.50	3,583,784.99
地方教育费附件	2,751,468.70	2,389,190.04
合计	16,455,941.67	13,364,400.61

其他说明：



### 63、销售费用

单位：元

项目	本期发生额	上期发生额
职工薪酬	8,216,665.20	6,211,336.54
运费	315,316,306.39	301,474,214.87
业务招待费	13,082,818.83	13,124,190.49
差旅费	6,687,591.99	3,142,633.78
综合业务费	47,801,450.07	41,673,779.33
其他	7,170,496.75	11,797,084.45
合计	398,275,329.23	377,423,239.46

其他说明：

### 64、管理费用

单位：元

项目	本期发生额	上期发生额
职工薪酬	61,234,430.91	50,097,016.60
办公费	5,764,570.41	5,331,549.65
修理费	2,819,458.62	1,717,642.48
差旅费	10,551,721.94	10,266,884.59
租赁费	1,309,604.42	363,230.60
保险费	2,682,653.86	2,226,566.96
综合服务费	1,867,170.55	1,808,443.29
业务招待费	22,245,134.85	25,622,564.47
税金	18,426,828.25	14,435,490.80
折旧和摊销	13,650,241.26	11,521,190.31
其他	22,611,470.13	22,037,136.05
合计	163,163,285.20	145,427,715.80

其他说明：

### 65、财务费用

单位：元

项目	本期发生额	上期发生额
利息支出	197,901,757.92	179,508,416.17
减：利息收入	14,449,629.10	12,322,052.50

汇兑损失		20,676,673.69
减：汇兑收益	900,336.44	5,906.34
未确认融资费用	183,808.73	308,817.35
手续费支出	7,913,025.13	11,116,661.56
票据贴现	29,848,283.88	11,414,782.45
合计	220,496,910.12	210,697,392.38

其他说明：

## 66、资产减值损失

单位：元

项目	本期发生额	上期发生额
一、坏账损失	13,986,001.97	17,298,058.33
二、存货跌价损失	23,708,971.45	2,097,021.02
合计	37,694,973.42	19,395,079.35

其他说明：

## 67、公允价值变动收益

单位：元

产生公允价值变动收益的来源	本期发生额	上期发生额

其他说明：

## 68、投资收益

单位：元

项目	本期发生额	上期发生额
权益法核算的长期股权投资收益	-5,516,344.41	35,323.27
合计	-5,516,344.41	35,323.27

其他说明：

## 69、营业外收入

单位：元

项目	本期发生额	上期发生额	计入当期非经常性损益的金 额
非流动资产处置利得合计	896,870.03	746,524.22	874,691.10
其中：固定资产处置利得	896,870.03	746,524.22	874,691.10

政府补助	22,192,085.46	22,549,141.66	11,422,574.26
罚款收入	989,222.41	584,334.69	989,222.41
其他	1,100,954.21	3,883,457.59	1,123,133.14
合计	25,179,132.11	27,763,458.16	14,409,620.91

计入当期损益的政府补助：

单位：元

补助项目	本期发生金额	上期发生金额	与资产相关/与收益相关
乌海黑猫基础设施等补助款	2,188,333.32	2,188,333.32	与收益相关
安置残疾员工就业补助金	1,720,000.00		
朝阳中小企业发展专项资金		1,660,000.00	与收益相关
朝阳科技扶持资金	2,260,000.00		与收益相关
资源综合利用企业增值税即征即退返还	5,222,004.86	647,804.54	与收益相关
财政退回已经缴纳价调基金		1,140,378.51	与收益相关
社会福利企业退回残疾人就业基金金		1,493,802.00	与收益相关
乌海市科技进步扶持奖励		1,000,000.00	与收益相关
内蒙古自治区重大科技扶持资金		5,000,000.00	与收益相关
福利企业增值税退税补贴	5,547,506.34	5,748,756.57	与收益相关
合计	16,937,844.52	18,879,074.94	--

其他说明：

## 70、营业外支出

单位：元

项目	本期发生额	上期发生额	计入当期非经常性损益的金 额
非流动资产处置损失合计	99,835.47	3,878,129.33	99,835.47
其中：固定资产处置损失	99,835.47	3,878,129.33	99,835.47
对外捐赠	155,200.00	457,149.75	155,200.00
其他	2,050,851.20	2,372,728.74	2,050,851.20
合计	2,305,886.67	6,708,007.82	2,305,886.67

其他说明：

## 71、所得税费用

### (1) 所得税费用表

单位：元

项目	本期发生额	上期发生额
当期所得税费用	36,748,611.50	24,744,367.67
递延所得税费用	-11,295,172.31	-1,604,178.04
合计	25,453,439.19	23,140,189.63

### (2) 会计利润与所得税费用调整过程

单位：元

项目	本期发生额
利润总额	127,434,805.22
按法定/适用税率计算的所得税费用	19,115,220.78
子公司适用不同税率的影响	5,122,658.77
调整以前期间所得税的影响	-2,744,989.43
非应税收入的影响	-2,777,805.68
不可抵扣的成本、费用和损失的影响	2,164,971.06
使用前期未确认递延所得税资产的可抵扣亏损的影响	-2,441,962.30
本期未确认递延所得税资产的可抵扣暂时性差异或可抵扣亏损的影响	7,963,073.10
税法规定的额外可扣除费用	-721,738.81
合并抵消利润的影响	-225,988.30
所得税费用	25,453,439.19

其他说明

## 72、其他综合收益

详见附注。

## 73、现金流量表项目

### (1) 收到的其他与经营活动有关的现金

单位：元

项目	本期发生额	上期发生额
政府补助	6,862,186.99	31,437,804.54

利息收入	14,449,629.10	12,322,052.50
往来款	7,521,564.07	
其他	2,138,023.67	3,573,150.13
合计	30,971,403.83	47,333,007.17

收到的其他与经营活动有关的现金说明：

### (2) 支付的其他与经营活动有关的现金

单位：元

项目	本期发生额	上期发生额
管理费用中的有关现金支出	69,851,784.78	69,420,469.90
销售费用中的有关现金支出	376,749,164.26	355,613,992.29
银行手续费	7,913,025.13	11,116,560.56
往来款	408,932.44	30,999,097.42
其他	3,038,029.42	2,799,068.33
合计	457,960,936.03	469,949,188.50

支付的其他与经营活动有关的现金说明：

### (3) 收到的其他与投资活动有关的现金

单位：元

项目	本期发生额	上期发生额
收到其他与投资活动有关的现金		
其中：收到与资产相关的政府补助	33,320,000.00	
合计	33,320,000.00	

收到的其他与投资活动有关的现金说明：

### (4) 支付的其他与投资活动有关的现金

单位：元

项目	本期发生额	上期发生额

支付的其他与投资活动有关的现金说明：

### (5) 收到的其他与筹资活动有关的现金

单位：元

项目	本期发生额	上期发生额
收回上期的应付票据保证金	209,850,000.00	79,192,500.00

合计	209,850,000.00	79,192,500.00
----	----------------	---------------

收到的其他与筹资活动有关的现金说明：

### (6) 支付的其他与筹资活动有关的现金

单位：元

项目	本期发生额	上期发生额
支付的应付票据保证金	85,000,000.00	209,850,000.00
支付融资租赁款		2,000,000.00
合计	85,000,000.00	211,850,000.00

支付的其他与筹资活动有关的现金说明：

## 74、现金流量表补充资料

### (1) 现金流量表补充资料

单位：元

补充资料	本期金额	上期金额
1. 将净利润调节为经营活动现金流量：	--	--
净利润	101,981,366.03	16,548,790.30
加：资产减值准备	37,694,973.42	19,395,079.35
固定资产折旧、油气资产折耗、生产性生物资产折旧	235,054,878.69	194,249,454.80
无形资产摊销	3,450,337.87	3,193,721.40
处置固定资产、无形资产和其他长期资产的损失（收益以“-”号填列）	-797,034.56	-645,530.29
固定资产报废损失（收益以“-”号填列）	8,424.93	3,777,135.40
财务费用（收益以“-”号填列）	197,901,757.92	200,488,000.87
投资损失（收益以“-”号填列）	5,516,344.41	-35,323.27
递延所得税资产减少（增加以“-”号填列）	-11,295,172.31	-1,604,178.04
存货的减少（增加以“-”号填列）	-31,588,506.62	-75,524,406.29
经营性应收项目的减少（增加以“-”号填列）	549,175,864.85	-940,528,582.70
经营性应付项目的增加（减少以“-”号填列）	402,902,830.24	-79,994,162.08
经营活动产生的现金流量净额	1,490,006,064.87	-660,680,000.55
2. 不涉及现金收支的重大投资和筹资活动：	--	--

3. 现金及现金等价物净变动情况：	--	--
现金的期末余额	616,799,522.06	463,401,132.09
减：现金的期初余额	463,401,132.09	300,992,938.96
现金及现金等价物净增加额	153,398,389.97	162,408,193.13

## (2) 本期支付的取得子公司的现金净额

单位：元

	金额
其中：	--
其中：	--
其中：	--

其他说明：

## (3) 本期收到的处置子公司的现金净额

单位：元

	金额
其中：	--
其中：	--
其中：	--

其他说明：

## (4) 现金和现金等价物的构成

单位：元

项目	期末余额	期初余额
一、现金	616,799,522.06	463,401,132.09
其中：库存现金	343,731.13	38,954.61
可随时用于支付的银行存款	196,455,790.93	284,142,966.99
可随时用于支付的其他货币资金	420,000,000.00	179,219,210.49
三、期末现金及现金等价物余额	616,799,522.06	463,401,132.09

其他说明：

## 75、所有者权益变动表项目注释

说明对上年期末余额进行调整的“其他”项目名称及调整金额等事项：

**76、所有权或使用权受到限制的资产**

单位：元

项目	期末账面价值	受限原因
货币资金	415,352,319.24	质押银行借款
固定资产	49,511,995.68	抵押银行借款
无形资产	39,691,148.15	抵押银行借款
合计	504,555,463.07	--

其他说明：

**77、外币货币性项目****(1) 外币货币性项目**

单位：元

项目	期末外币余额	折算汇率	期末折算人民币余额
货币资金	--	--	45,621,977.77
其中：美元	7,455,786.40	6.119	45,621,956.97
欧元	2.79	7.4556	20.80
应收账款	--	--	270,796,556.39
其中：美元	42,759,966.32	6.119	261,648,233.91
欧元	1,227,040.41	7.4556	9,148,322.48
短期借款			386,421,629.24
其中：美元	63,151,107.90	6.119	386,421,629.24
港币			

其他说明：

(2) 境外经营实体说明，包括对于重要的境外经营实体，应披露其境外主要经营地、记账本位币及选择依据，记账本位币发生变化的还应披露原因。

□ 适用 √ 不适用

**78、套期**

按照套期类别披露套期项目及相关套期工具、被套期风险的定性和定量信息：



## 79、其他

## 八、合并范围的变更

## 1、非同一控制下企业合并

## (1) 本期发生的非同一控制下企业合并

单位：元

被购买方名称	股权取得时点	股权取得成本	股权取得比例	股权取得方式	购买日	购买日的确定依据	购买日至期末被购买方的收入	购买日至期末被购买方的净利润
--------	--------	--------	--------	--------	-----	----------	---------------	----------------

其他说明：

## (2) 合并成本及商誉

合并成本公允价值的确定方法、或有对价及其变动的说明：

大额商誉形成的主要原因：

其他说明：

## (3) 被购买方于购买日可辨认资产、负债

可辨认资产、负债公允价值的确定方法：

企业合并中承担的被购买方的或有负债：

其他说明：

## (4) 购买日之前持有的股权按照公允价值重新计量产生的利得或损失

是否存在通过多次交易分步实现企业合并并且在报告期内取得控制权的交易

 是  否

## (5) 购买日或合并当期期末无法合理确定合并对价或被购买方可辨认资产、负债公允价值的相关说明

## (6) 其他说明

## 2、同一控制下企业合并

## (1) 本期发生的同一控制下企业合并

单位：元

被合并方名称	企业合并中取得的权益比例	构成同一控制下企业合并的依据	合并日	合并日的确定依据	合并当期期初至合并日被合并方的	合并当期期初至合并日被合并方的	比较期间被合并方的收入	比较期间被合并方的净利润
--------	--------------	----------------	-----	----------	-----------------	-----------------	-------------	--------------

					收入	净利润		
--	--	--	--	--	----	-----	--	--

其他说明：

## (2) 合并成本

或有对价及其变动的说明：

其他说明：

## (3) 合并日被合并方资产、负债的账面价值

企业合并中承担的被合并方的或有负债：

其他说明：

## 3、反向购买

交易基本信息、交易构成反向购买的依据、上市公司保留的资产、负债是否构成业务及其依据、合并成本的确定、按照权益性交易处理时调整权益的金额及其计算：

## 4、处置子公司

是否存在单次处置对子公司投资即丧失控制权的情形

是  否

是否存在通过多次交易分步处置对子公司投资且在本期丧失控制权的情形

是  否

## 5、其他原因的合并范围变动

说明其他原因导致的合并范围变动（如，新设子公司、清算子公司等）及其相关情况：

### 1、合并范围增加

公司名称	股权取得方式	股权取得时间	出资额	出资比例
江西黑猫新加坡有限公司	新设	2014年5月10日	100万美元	100%

注：2014 年度本公司第四届董事会第二十五次会议审议通过《关于在新加坡设立全资子公司的议案》的议案，公司决定以自有资金出资 100 万美元在新加坡设立全资子公司江西黑猫新加坡公司。

## 6、其他

## 九、在其他主体中的权益

### 1、在子公司中的权益

#### (1) 企业集团的构成

子公司名称	主要经	注册地	业务性质	持股比例	取得方式
-------	-----	-----	------	------	------

	营地			直接	间接	
朝阳黑猫伍兴岐炭黑有限责任公司	朝阳	朝阳龙城区长江路五段 82 号	炭黑制造、炭黑尾气发电销售、蒸气销售等	80.00%		设立
韩城黑猫炭黑有限责任公司	韩城	韩城市咎村镇煤化工工业园	炭黑、尾气发电、包装袋的生产、加工及销售、废气综合利用等	96.00%		设立
乌海黑猫炭黑有限责任公司	乌海	内蒙古自治区乌海市海南区经济开发区	生产销售：炭黑、轻油、洗油、脱酚油、粗酚、炭黑油、工业萘、发电	98.00%		设立
邯郸黑猫炭黑有限责任公司	邯郸	邯郸市磁县时村营乡陈庄村北（磁县煤化工产业园区）	炭黑制造及废气、余热发电销售	97.50%		设立
太原黑猫炭黑有限责任公司	太原	清徐县东于镇东高白村	炭黑制造与销售，经销轮胎、钢材、水泥、化工产品	73.79%		非同一控制下企业合并
唐山黑猫炭黑有限责任公司	唐山	唐山古冶区范各庄镇小寨村	炭黑生产、销售炭黑废气余热发电工程（凭许可经营）；销售炭黑油加工副产品	92.00%		设立
江西黑猫进出口有限公司	景德镇	景德镇瓷都大道 910 号 6 楼	代理或销售炭黑产品及相关设备；经营进出口业务	100.00%		设立
济宁黑猫炭黑有限责任公司	济宁	山东省济宁市金乡县县济宁化学工业园区	炭黑生产及销售、蒸气销售	100.00%		设立
青岛黑猫炭黑科技有限责任公司	青岛	青岛市四方区郑州路 43 号 B 栋 133 室	化工原料及产品（不含危险品）的研发、技术信息咨询、批发、零售。	100.00%		设立
内蒙古煤焦化工新材料研究院有限公司	内蒙古	内蒙古自治区乌海市海南经济技术开发区	研发煤焦化工新材料关键技术、研发项目技术成果转化，煤焦化工新材料产品检测、检验	100.00%		设立
江西黑猫新加坡有限公司	新加坡	190 MIDDLE ROAD #18-07 FORTUNE CENTRE SINGAPORE (188979)	批发、零售贸易与服务	100.00%		设立

在子公司的持股比例不同于表决权比例的说明：

持有半数或以下表决权但仍控制被投资单位、以及持有半数以上表决权但不控制被投资单位的依据：

对于纳入合并范围的重要的结构化主体，控制的依据：

确定公司是代理人还是委托人的依据：

其他说明：

## (2) 重要的非全资子公司

单位：元

子公司名称	少数股东持股比例	本期归属于少数股东的损益	本期向少数股东宣告分派的股利	期末少数股东权益余额
韩城黑猫炭黑有限责任公司	4.00%	976,718.65		12,246,403.53
乌海黑猫炭黑有限责任公司	2.00%	467,848.79		7,916,342.34
邯郸黑猫炭黑有限责任公司	2.50%	224,974.66		13,477,553.16
唐山黑猫炭黑有限责任公司	8.00%	4,670,017.66		31,996,772.91

子公司少数股东的持股比例不同于表决权比例的说明：

其他说明：

## (3) 重要非全资子公司的主要财务信息

单位：元

子公司名称	期末余额						期初余额					
	流动资产	非流动资产	资产合计	流动负债	非流动负债	负债合计	流动资产	非流动资产	资产合计	流动负债	非流动负债	负债合计
韩城黑猫炭黑有限责任公司	450,474,966.51	202,761,243.16	653,236,209.67	347,076,121.41		347,076,121.41	396,033,071.64	221,886,834.88	617,919,906.52	336,177,784.49		336,177,784.49
乌海黑猫炭黑有限责任公司	591,913,724.32	564,622,229.06	1,156,535,953.38	726,446,474.70	34,272,361.17	760,718,835.87	513,975,971.22	572,405,927.07	1,086,381,898.29	677,496,525.97	36,460,694.49	713,957,220.46
邯郸黑猫炭黑有限责任公司	696,147,223.24	411,590,574.51	1,107,737,797.75	544,568,861.62	150,000,000.00	694,568,861.62	786,949,065.76	437,722,936.14	1,224,672,001.90	544,568,861.62	150,000,000.00	694,568,861.62
唐山黑猫炭黑有限责任公司	581,423,382.51	704,331,036.04	1,285,754,418.55	520,449,195.39	365,345,561.77	885,794,757.16	778,643,613.29	746,540,571.94	1,525,184,185.23	690,928,795.63	492,670,949.00	1,183,599,744.63

单位：元

子公司名称	本期发生额				上期发生额			
	营业收入	净利润	综合收益总额	经营活动现金流量	营业收入	净利润	综合收益总额	经营活动现金流量
韩城黑猫炭	808,143,622.	24,417,966.2	24,417,966.2	42,050,029.1	808,143,622.	18,527,273.6	18,527,273.6	-22,502,379.4

黑有限责任公司	44	3	3	3	44	6	6	8
乌海黑猫炭黑有限责任公司	1,124,769,653.14	23,392,439.68	23,392,439.68	229,073,223.04	1,291,645,744.19	32,440,414.98	32,440,414.98	151,158,599.64
邯郸黑猫炭黑有限责任公司	896,077,410.43	8,998,986.37	8,998,986.37	157,321,962.85	946,550,223.64	-14,921,131.44	-14,921,131.44	-137,991,743.44
唐山黑猫炭黑有限责任公司	1,221,716,628.11	58,375,220.79	58,375,220.79	473,979,106.58	1,028,428,452.41	44,329,342.84	44,329,342.84	-360,013,986.32

其他说明：

#### (4) 使用企业集团资产和清偿企业集团债务的重大限制

#### (5) 向纳入合并财务报表范围的结构化主体提供的财务支持或其他支持

其他说明：

### 2、在子公司的所有者权益份额发生变化且仍控制子公司的交易

#### (1) 在子公司所有者权益份额发生变化的情况说明

#### (2) 交易对于少数股东权益及归属于母公司所有者权益的影响

其他说明

### 3、在合营安排或联营企业中的权益

#### (1) 重要的合营企业或联营企业

合营企业或联营企业名称	主要经营地	注册地	业务性质	持股比例		对合营企业或联营企业投资的会计处理方法
				直接	间接	
磁县鑫宝化工有限公司	邯郸	河北省邯郸市磁县时村营乡陈庄村北（磁县经济开发区富强路8号）	炭黑油深加工项目筹建	8.33%		权益法

在合营企业或联营企业的持股比例不同于表决权比例的说明：

持有 20% 以下表决权但具有重大影响，或者持有 20% 或以上表决权但不具有重大影响的依据：

注：被投资单位磁县鑫宝化工有限公司董事会成员共3人，其中之一为本公司总经理周敏建，本公司虽然持股比例低于20%，仍对被投资单位生产经营具有重大影响，故按权益法核算。

**(2) 重要合营企业的主要财务信息**

其他说明

**(3) 重要联营企业的主要财务信息**

	期末余额/ 本期发生额	期初余额/ 上期发生额
	磁县鑫宝化工有限公司	磁县鑫宝化工有限公司
流动资产	637,317,902.19	524,746,175.88
其中：现金和现金等价物	131,869,298.68	107,116,719.03
非流动资产	269,534,202.64	218,543,241.75
资产合计	906,852,104.83	743,289,417.63
流动负债	629,071,444.73	483,534,395.25
非流动负债	84,248,259.69	
负债合计	713,319,704.42	483,534,395.25
少数股东权益		
归属于母公司股东权益	193,532,400.41	259,755,022.38
按持股比例计算的净资产份额	16,121,248.96	21,637,593.37
调整事项		
其中：商誉		
内部交易未实现利润		
其他		
对联营企业权益投资的账面价值	16,121,248.96	21,637,593.37
存在公开报价的联营企业权益投资的公允价值		
营业收入	832,120,426.06	759,725,965.01
净利润	-66,222,621.97	424,048.81
其他综合收益		
综合收益总额	-66,222,621.97	424,048.81
本年度收到的来自联营企业的股利		

其他说明

**(4) 不重要的合营企业和联营企业的汇总财务信息**

单位：元

	期末余额/本期发生额	期初余额/上期发生额
合营企业：	--	--
下列各项按持股比例计算的合计数	--	--
联营企业：	--	--

下列各项按持股比例计算的合计数	--	--
-----------------	----	----

其他说明

(5) 合营企业或联营企业向本公司转移资金的能力存在重大限制的说明

(6) 合营企业或联营企业发生的超额亏损

单位：元

合营企业或联营企业名称	累积未确认前期累计认的损失	本期未确认的损失（或本期分享的净利润）	本期末累积未确认的损失

其他说明

(7) 与合营企业投资相关的未确认承诺

(8) 与合营企业或联营企业投资相关的或有负债

#### 4、重要的共同经营

共同经营名称	主要经营地	注册地	业务性质	持股比例/享有的份额	
				直接	间接

在共同经营中的持股比例或享有的份额不同于表决权比例的说明：

共同经营为单独主体的，分类为共同经营的依据：

其他说明

#### 5、在未纳入合并财务报表范围的结构化主体中的权益

未纳入合并财务报表范围的结构化主体的相关说明：

#### 6、其他

### 十、与金融工具相关的风险

### 十一、公允价值的披露

#### 1、以公允价值计量的资产和负债的期末公允价值

单位：元

项目	期末公允价值			
	第一层次公允价值计量	第二层次公允价值计量	第三层次公允价值计量	合计
一、持续的公允价值计量	--	--	--	--

二、非持续的公允价值计量	--	--	--	--
--------------	----	----	----	----

## 2、持续和非持续第一层次公允价值计量项目市价的确定依据

## 3、持续和非持续第二层次公允价值计量项目，采用的估值技术和重要参数的定性及定量信息

## 4、持续和非持续第三层次公允价值计量项目，采用的估值技术和重要参数的定性及定量信息

## 5、持续的第三层次公允价值计量项目，期初与期末账面价值间的调节信息及不可观察参数敏感性分析

## 6、持续的公允价值计量项目，本期内发生各层级之间转换的，转换的原因及确定转换时点的政策

## 7、本期内发生的估值技术变更及变更原因

## 8、不以公允价值计量的金融资产和金融负债的公允价值情况

## 9、其他

# 十二、关联方及关联交易

## 1、本企业的母公司情况

母公司名称	注册地	业务性质	注册资本	母公司对本企业的持股比例	母公司对本企业的表决权比例
景德镇市焦化工业集团有限责任公司	景德镇市历尧	焦炭, 煤气, 复合肥 (国家有专项规定的除外) 等	800,000,000.00	43.44%	43.44%

本企业的母公司情况的说明

本企业最终控制方是。

其他说明：

## 2、本企业的子公司情况

本企业子公司的情况详见附注“七、在其他主体中的权益”。

## 3、本企业合营和联营企业情况

本企业重要的合营或联营企业详见附注“七、在其他主体中的权益”。

本期与本公司发生关联方交易，或前期与本公司发生关联方交易形成余额的其他合营或联营企业情况如下：

合营或联营企业名称	与本企业关系
景德镇市开门子陶瓷化工集团有限公司	同一实际控制人



江西开门子肥业股份有限公司	同一实际控制人
江西蓝天玻璃制品有限公司	同一实际控制人
江西联源物流有限公司	同一实际控制人
新昌南炼焦化工有限责任公司	同一实际控制人

其他说明

#### 4、其他关联方情况

其他关联方名称	其他关联方与本企业关系
---------	-------------

其他说明

#### 5、关联交易情况

##### (1) 购销商品、提供和接受劳务的关联交易

采购商品/接受劳务情况表

单位：元

关联方	关联交易内容	本期发生额	上期发生额
景德镇开门子陶瓷化工集团有限公司	采购商品、接受劳务	200,333,147.66	196,484,070.68
江西联源物流有限公司	接受劳务	104,401,260.70	84,237,676.14
新昌南炼焦化工有限责任公司	采购商品	126,718,953.03	129,288,609.02

出售商品/提供劳务情况表

单位：元

关联方	关联交易内容	本期发生额	上期发生额
景德镇开门子陶瓷化工集团有限公司	销售商品	64,635,763.75	71,182,866.32

购销商品、提供和接受劳务的关联交易说明

##### (2) 关联受托管理/承包及委托管理/出包情况

本公司受托管理/承包情况表：

单位：元

委托方/出包方名称	受托方/承包方名称	受托/承包资产类型	受托/承包起始日	受托/承包终止日	托管收益/承包收益定价依据	本期确认的托管收益/承包收益
-----------	-----------	-----------	----------	----------	---------------	----------------

关联托管/承包情况说明

本公司委托管理/出包情况表：

单位：元

委托方/出包方名称	受托方/承包方名称	委托/出包资产类型	委托/出包起始日	委托/出包终止日	托管费/出包费定价依据	本期确认的托管
-----------	-----------	-----------	----------	----------	-------------	---------

称	称	型		价依据	费/出包费
---	---	---	--	-----	-------

关联管理/出包情况说明

### (3) 关联租赁情况

本公司作为出租方：

单位：元

承租方名称	租赁资产种类	本期确认的租赁收入	上期确认的租赁收入
景德镇开门子陶瓷化工集团有限公司	35T 锅炉使用权	1,700,000.00	1,700,000.00
江西黑猫炭黑股份有限公司	坐落在景德镇市历尧油站的场地及主要生产设施等资产	600,000.00	

本公司作为承租方：

单位：元

出租方名称	租赁资产种类	本期确认的租赁费	上期确认的租赁费
江西黑猫炭黑股份有限公司	35T 锅炉使用权	1,700,000.00	
江西开门子肥业股份有限公司	坐落在景德镇市历尧油站的场地及主要生产设施等资产	600,000.00	

关联租赁情况说明

### (4) 关联担保情况

本公司作为担保方

单位：元

被担保方	担保金额	担保起始日	担保到期日	担保是否已经履行完毕
江西黑猫炭黑股份有限公司	120,000,000.00	2014 年 12 月 24 日	2015 年 06 月 23 日	否
江西黑猫炭黑股份有限公司	30,000,000.00	2014 年 08 月 13 日	2015 年 08 月 11 日	否
江西黑猫炭黑股份有限公司	20,000,000.00	2014 年 07 月 01 日	2015 年 06 月 26 日	否
江西黑猫炭黑股份有限公司	200,000,000.00	2014 年 10 月 30 日	2015 年 10 月 29 日	否
江西黑猫炭黑股份有限公司	50,000,000.00	2014 年 03 月 31 日	2015 年 03 月 30 日	否
江西黑猫炭黑股份有限公司	60,000,000.00	2014 年 07 月 07 日	2015 年 01 月 07 日	否
江西黑猫炭黑股份有限公司	20,000,000.00	2014 年 07 月 10 日	2015 年 02 月 15 日	否
江西黑猫炭黑股份有限公司	30,000,000.00	2014 年 10 月 23 日	2015 年 10 月 22 日	否
江西黑猫炭黑股份有限公司	50,000,000.00	2014 年 09 月 04 日	2015 年 03 月 03 日	否
江西黑猫炭黑股份有限公司	40,000,000.00	2014 年 07 月 21 日	2015 年 01 月 21 日	否
江西黑猫炭黑股份有限公司	50,000,000.00	2014 年 10 月 31 日	2015 年 10 月 30 日	否
江西黑猫炭黑股份有限公司	10,000,000.00	2014 年 10 月 16 日	2015 年 10 月 15 日	否

江西黑猫炭黑股份有限公司	39,000,000.00	2014 年 08 月 07 日	2015 年 08 月 06 日	否
江西黑猫炭黑股份有限公司	18,000,000.00	2013 年 03 月 19 日	2017 年 03 月 12 日	否
江西黑猫炭黑股份有限公司	16,000,000.00	2013 年 03 月 19 日	2016 年 03 月 12 日	否
江西黑猫炭黑股份有限公司	16,000,000.00	2013 年 03 月 19 日	2015 年 03 月 12 日	否
江西黑猫炭黑股份有限公司	39,000,000.00	2014 年 07 月 16 日	2015 年 01 月 15 日	否
江西黑猫炭黑股份有限公司	30,000,000.00	2014 年 07 月 25 日	2015 年 07 月 24 日	否
江西黑猫炭黑股份有限公司	21,000,000.00	2014 年 07 月 10 日	2015 年 07 月 09 日	否
江西黑猫炭黑股份有限公司	34,000,000.00	2014 年 09 月 24 日	2015 年 09 月 23 日	否
江西黑猫炭黑股份有限公司	100,000,000.00	2014 年 04 月 18 日	2015 年 04 月 17 日	否
邯郸黑猫炭黑有限责任公司	50,000,000.00	2014 年 07 月 08 日	2015 年 07 月 07 日	否
邯郸黑猫炭黑有限责任公司	50,000,000.00	2014 年 09 月 18 日	2015 年 09 月 17 日	否
邯郸黑猫炭黑有限责任公司	50,000,000.00	2014 年 05 月 06 日	2015 年 05 月 05 日	否
邯郸黑猫炭黑有限责任公司	50,000,000.00	2014 年 08 月 01 日	2015 年 07 月 31 日	否
邯郸黑猫炭黑有限责任公司	45,000,000.00	2014 年 12 月 19 日	2015 年 12 月 19 日	否
邯郸黑猫炭黑有限责任公司	50,000,000.00	2014 年 05 月 30 日	2015 年 05 月 29 日	否
邯郸黑猫炭黑有限责任公司	150,000,000.00	2010 年 11 月 12 日	2016 年 11 月 11 日	否
韩城黑猫炭黑有限责任公司	30,000,000.00	2014 年 09 月 28 日	2015 年 09 月 28 日	否
韩城黑猫炭黑有限责任公司	30,000,000.00	2014 年 10 月 22 日	2015 年 10 月 21 日	否
韩城黑猫炭黑有限责任公司	10,000,000.00	2014 年 11 月 12 日	2015 年 05 月 12 日	否
韩城黑猫炭黑有限责任公司	5,000,000.00	2014 年 07 月 22 日	2015 年 01 月 22 日	否
韩城黑猫炭黑有限责任公司	10,000,000.00	2014 年 09 月 17 日	2015 年 03 月 17 日	否
韩城黑猫炭黑有限责任公司	10,000,000.00	2014 年 08 月 20 日	2015 年 02 月 19 日	否
韩城黑猫炭黑有限责任公司	10,000,000.00	2014 年 09 月 24 日	2015 年 03 月 23 日	否
韩城黑猫炭黑有限责任公司	30,000,000.00	2014 年 08 月 13 日	2015 年 01 月 29 日	否
韩城黑猫炭黑有限责任公司	10,000,000.00	2014 年 09 月 26 日	2015 年 01 月 19 日	否
韩城黑猫炭黑有限责任公司	30,000,000.00	2014 年 10 月 23 日	2015 年 04 月 21 日	否
韩城黑猫炭黑有限责任公司	20,000,000.00	2014 年 11 月 01 日	2015 年 05 月 03 日	否
唐山黑猫炭黑有限责任公司	383,000,000.00	2013 年 04 月 26 日	2017 年 10 月 25 日	否
唐山黑猫炭黑有限责任公司	90,000,000.00	2012 年 10 月 12 日	2017 年 10 月 11 日	否
唐山黑猫炭黑有限责任公司	10,000,000.00	2014 年 04 月 03 日	2015 年 04 月 02 日	否
唐山黑猫炭黑有限责任公司	20,000,000.00	2014 年 08 月 06 日	2015 年 08 月 05 日	否
唐山黑猫炭黑有限责任公司	20,000,000.00	2014 年 09 月 26 日	2015 年 03 月 25 日	否
唐山黑猫炭黑有限责任公司	10,000,000.00	2014 年 02 月 13 日	2015 年 01 月 12 日	否
唐山黑猫炭黑有限责任公司	15,000,000.00	2014 年 08 月 12 日	2015 年 02 月 11 日	否

朝阳黑猫伍兴岐炭黑有限责任公司	50,000,000.00	2014 年 09 月 12 日	2015 年 03 月 11 日	否
乌海黑猫炭黑有限责任公司	20,000,000.00	2014 年 02 月 25 日	2015 年 01 月 09 日	否
乌海黑猫炭黑有限责任公司	20,000,000.00	2014 年 07 月 08 日	2015 年 01 月 08 日	否
乌海黑猫炭黑有限责任公司	15,000,000.00	2014 年 07 月 31 日	2015 年 01 月 19 日	否
乌海黑猫炭黑有限责任公司	30,000,000.00	2014 年 08 月 27 日	2015 年 08 月 26 日	否
乌海黑猫炭黑有限责任公司	10,000,000.00	2014 年 09 月 03 日	2015 年 09 月 02 日	否
乌海黑猫炭黑有限责任公司	30,000,000.00	2014 年 09 月 12 日	2015 年 03 月 10 日	否
乌海黑猫炭黑有限责任公司	45,000,000.00	2014 年 10 月 15 日	2015 年 04 月 13 日	否
乌海黑猫炭黑有限责任公司	30,000,000.00	2014 年 11 月 06 日	2015 年 05 月 06 日	否
乌海黑猫炭黑有限责任公司	30,000,000.00	2014 年 11 月 14 日	2015 年 05 月 14 日	否
乌海黑猫炭黑有限责任公司	35,000,000.00	2014 年 12 月 04 日	2015 年 12 月 04 日	否
乌海黑猫炭黑有限责任公司	25,000,000.00	2014 年 12 月 07 日	2015 年 05 月 19 日	否
济宁黑猫炭黑有限责任公司	187,200,000.00	2014 年 04 月 15 日	2018 年 12 月 21 日	否
江西黑猫进出口有限公司	30,533,810.00	2014 年 05 月 29 日	2015 年 05 月 29 日	否
江西黑猫进出口有限公司	27,535,500.00	2014 年 12 月 26 日	2015 年 12 月 26 日	否

本公司作为被担保方

单位：元

担保方	担保金额	担保起始日	担保到期日	担保是否已经履行完毕
景德镇市焦化工业集团有限责任公司	120,000,000.00	2014 年 12 月 24 日	2015 年 06 月 23 日	否
景德镇市焦化工业集团有限责任公司	30,000,000.00	2014 年 08 月 13 日	2015 年 08 月 11 日	否
景德镇市焦化工业集团有限责任公司	20,000,000.00	2014 年 07 月 01 日	2015 年 06 月 26 日	否
景德镇市焦化工业集团有限责任公司	200,000,000.00	2014 年 10 月 30 日	2015 年 10 月 29 日	否
景德镇市焦化工业集团有限责任公司	50,000,000.00	2014 年 03 月 31 日	2015 年 03 月 30 日	否
景德镇市焦化工业集团有限责任公司	60,000,000.00	2014 年 07 月 07 日	2015 年 01 月 07 日	否
景德镇市焦化工业集团有限责任公司	20,000,000.00	2014 年 07 月 10 日	2015 年 02 月 15 日	否
景德镇市焦化工业集团有限责任公司	30,000,000.00	2014 年 10 月 23 日	2015 年 10 月 22 日	否
景德镇市焦化工业集团有限责任公司	50,000,000.00	2014 年 09 月 04 日	2015 年 03 月 03 日	否

景德镇市焦化工业集团有限责任公司	40,000,000.00	2014 年 07 月 21 日	2015 年 01 月 21 日	否
景德镇市焦化工业集团有限责任公司	50,000,000.00	2014 年 10 月 31 日	2015 年 10 月 30 日	否
景德镇市焦化工业集团有限责任公司	10,000,000.00	2014 年 10 月 16 日	2015 年 10 月 15 日	否
景德镇市焦化工业集团有限责任公司	39,000,000.00	2014 年 08 月 07 日	2015 年 08 月 06 日	否
景德镇开门子陶瓷化工集团有限公司	18,000,000.00	2013 年 03 月 19 日	2017 年 03 月 12 日	否
景德镇开门子陶瓷化工集团有限公司	16,000,000.00	2013 年 03 月 19 日	2016 年 03 月 12 日	否
景德镇开门子陶瓷化工集团有限公司	16,000,000.00	2013 年 03 月 19 日	2015 年 03 月 12 日	否
景德镇开门子陶瓷化工集团有限公司	39,000,000.00	2014 年 07 月 16 日	2015 年 01 月 15 日	否
景德镇市紫晶宾馆有限责任公司	30,000,000.00	2014 年 07 月 25 日	2015 年 07 月 24 日	否
景德镇市紫晶宾馆有限责任公司	21,000,000.00	2014 年 07 月 10 日	2015 年 07 月 09 日	否
景德镇市紫晶宾馆有限责任公司	34,000,000.00	2014 年 09 月 24 日	2015 年 09 月 23 日	否
陕西黄河矿业集团有限责任公司	100,000,000.00	2014 年 04 月 18 日	2015 年 04 月 17 日	否
江西黑猫炭黑股份有限公司	50,000,000.00	2014 年 07 月 08 日	2015 年 07 月 07 日	否
江西黑猫炭黑股份有限公司	50,000,000.00	2014 年 09 月 18 日	2015 年 09 月 17 日	否
江西黑猫炭黑股份有限公司	50,000,000.00	2014 年 05 月 06 日	2015 年 05 月 05 日	否
江西黑猫炭黑股份有限公司	50,000,000.00	2014 年 08 月 01 日	2015 年 07 月 31 日	否
江西黑猫炭黑股份有限公司	45,000,000.00	2014 年 12 月 19 日	2015 年 12 月 19 日	否
江西黑猫炭黑股份有限公司	50,000,000.00	2014 年 05 月 30 日	2015 年 05 月 29 日	否
江西黑猫炭黑股份有限公司	150,000,000.00	2010 年 11 月 12 日	2016 年 11 月 11 日	否

江西黑猫炭黑股份有限公司	30,000,000.00	2014 年 09 月 28 日	2015 年 09 月 28 日	否
江西黑猫炭黑股份有限公司	30,000,000.00	2014 年 10 月 22 日	2015 年 10 月 21 日	否
江西黑猫炭黑股份有限公司	10,000,000.00	2014 年 11 月 12 日	2015 年 05 月 12 日	否
江西黑猫炭黑股份有限公司	5,000,000.00	2014 年 07 月 22 日	2015 年 01 月 22 日	否
江西黑猫炭黑股份有限公司	10,000,000.00	2014 年 09 月 17 日	2015 年 03 月 17 日	否
江西黑猫炭黑股份有限公司	10,000,000.00	2014 年 08 月 20 日	2015 年 02 月 19 日	否
江西黑猫炭黑股份有限公司	10,000,000.00	2014 年 09 月 24 日	2015 年 03 月 23 日	否
江西黑猫炭黑股份有限公司	30,000,000.00	2014 年 08 月 13 日	2015 年 01 月 29 日	否
江西黑猫炭黑股份有限公司	10,000,000.00	2014 年 09 月 26 日	2015 年 01 月 19 日	否
江西黑猫炭黑股份有限公司	30,000,000.00	2014 年 10 月 23 日	2015 年 04 月 21 日	否
江西黑猫炭黑股份有限公司	20,000,000.00	2014 年 11 月 01 日	2015 年 05 月 03 日	否
景德镇市焦化工业集团有限责任公司	383,000,000.00	2013 年 04 月 26 日	2017 年 10 月 25 日	否
江西黑猫炭黑股份有限公司	90,000,000.00	2012 年 10 月 12 日	2017 年 10 月 11 日	否
江西黑猫炭黑股份有限公司	10,000,000.00	2014 年 04 月 03 日	2015 年 04 月 02 日	否
江西黑猫炭黑股份有限公司	20,000,000.00	2014 年 08 月 06 日	2015 年 08 月 05 日	否
江西黑猫炭黑股份有限公司	20,000,000.00	2014 年 09 月 26 日	2015 年 03 月 25 日	否
江西黑猫炭黑股份有限公司	10,000,000.00	2014 年 02 月 13 日	2015 年 01 月 12 日	否
江西黑猫炭黑股份有限公司	15,000,000.00	2014 年 08 月 12 日	2015 年 02 月 11 日	否
江西黑猫炭黑股份有限公司	50,000,000.00	2014 年 09 月 12 日	2015 年 03 月 11 日	否

江西黑猫炭黑股份有限公司	20,000,000.00	2014 年 02 月 25 日	2015 年 01 月 09 日	否
江西黑猫炭黑股份有限公司	20,000,000.00	2014 年 07 月 08 日	2015 年 01 月 08 日	否
江西黑猫炭黑股份有限公司	15,000,000.00	2014 年 07 月 31 日	2015 年 01 月 19 日	否
江西黑猫炭黑股份有限公司	30,000,000.00	2014 年 08 月 27 日	2015 年 08 月 26 日	否
江西黑猫炭黑股份有限公司	10,000,000.00	2014 年 09 月 03 日	2015 年 09 月 02 日	否
江西黑猫炭黑股份有限公司	30,000,000.00	2014 年 09 月 12 日	2015 年 03 月 10 日	否
江西黑猫炭黑股份有限公司	45,000,000.00	2014 年 10 月 15 日	2015 年 04 月 13 日	否
江西黑猫炭黑股份有限公司	30,000,000.00	2014 年 11 月 06 日	2015 年 05 月 06 日	否
江西黑猫炭黑股份有限公司	30,000,000.00	2014 年 11 月 14 日	2015 年 05 月 14 日	否
江西黑猫炭黑股份有限公司	35,000,000.00	2014 年 12 月 04 日	2015 年 12 月 04 日	否
江西黑猫炭黑股份有限公司	25,000,000.00	2014 年 12 月 07 日	2015 年 05 月 19 日	否
江西黑猫炭黑股份有限公司	187,200,000.00	2014 年 04 月 15 日	2018 年 12 月 21 日	否
景德镇焦化工业集团有限责任公司	30,533,810.00	2014 年 05 月 29 日	2015 年 05 月 29 日	否
景德镇焦化工业集团有限责任公司	27,535,500.00	2014 年 12 月 26 日	2015 年 12 月 26 日	否

关联担保情况说明

### (5) 关联方资金拆借

单位：元

关联方	拆借金额	起始日	到期日	说明
拆入				
拆出				

## (6) 关联方资产转让、债务重组情况

单位：元

关联方	关联交易内容	本期发生额	上期发生额

## (7) 关键管理人员报酬

单位：元

项目	本期发生额	上期发生额
关键管理人员	2,051,600.00	1,384,600.00

## (8) 其他关联交易

## 6、关联方应收应付款项

## (1) 应收项目

单位：元

项目名称	关联方	期末余额		期初余额	
		账面余额	坏账准备	账面余额	坏账准备
应收账款	江西蓝天玻璃制品有限公司	2,585,070.88	775,521.26	3,585,070.88	358,507.09

## (2) 应付项目

单位：元

项目名称	关联方	期末账面余额	期初账面余额
应付账款	新昌南炼焦化工有限责任公司	189,844.97	15,560,175.88
应付账款	江西联源物流有限公司	2,336,834.36	960,455.83
预收账款	景德镇开门子陶瓷化工集团有限公司	9,734,325.82	16,981,376.69
其他应付款	江西联源物流有限公司	11,123,362.72	7,279,392.99



## 7、关联方承诺

## 8、其他

## 十三、股份支付

### 1、股份支付总体情况

适用  不适用

### 2、以权益结算的股份支付情况

适用  不适用

### 3、以现金结算的股份支付情况

适用  不适用

### 4、股份支付的修改、终止情况

### 5、其他

## 十四、承诺及或有事项

### 1、重要承诺事项

资产负债表日存在的重要承诺

截止2014年12月31日，公司无需要披露的重大承诺事项。

### 2、或有事项

#### (1) 资产负债表日存在的重要或有事项

截止2014年12月31日，公司无需要披露的重大或有事项。

#### (2) 公司没有需要披露的重要或有事项，也应予以说明

公司不存在需要披露的重要或有事项。

## 3、其他

## 十五、资产负债表日后事项

## 1、重要的非调整事项

单位：元

项目	内容	对财务状况和经营成果的影响数	无法估计影响数的原因

## 2、利润分配情况

单位：元

拟分配的利润或股利	12,141,271.92
-----------	---------------

## 3、销售退回

## 4、其他资产负债表日后事项说明

根据中国证券监督管理委员会“证监许可[2014] 1386号”文《关于核准江西黑猫炭黑股份有限公司配股》的批复，同意本公司向原股东配售129,518,784股新股。截止2015年01月09日本公司向原股东实际配售127,364,396股新股，每股面值人民币1.00元，每股配股价格为人民币4.63元，共计募集资金总额人民币589,697,153.48元，扣除各项发行费用人民币23,271,607.27元，加配股期间利息26,446.57元，实际募集资金净额人民币566,451,992.78元。其中：新增注册资本人民币127,364,396.00元，增加资本公积人民币439,087,596.78元。本次股本变更业经大信会计师事务所（特殊普通合伙）审验，并出具了大信验字[2015]第6-00001号验资报告。

截止审计报告日，除上述情况外，公司无其他需要披露的资产负债表日后事项。

## 十六、其他重要事项

## 1、前期会计差错更正

## (1) 追溯重述法

单位：元

会计差错更正的内容	处理程序	受影响的各个比较期间报表项目名称	累积影响数

## (2) 未来适用法

会计差错更正的内容	批准程序	采用未来适用法的原因

## 2、债务重组

## 3、资产置换

### (1) 非货币性资产交换

### (2) 其他资产置换

## 4、年金计划

## 5、终止经营

单位：元

项目	收入	费用	利润总额	所得税费用	净利润	归属于母公司所有者的终止经营利润

其他说明

## 6、分部信息

### (1) 报告分部的确定依据与会计政策

本公司以内部组织结构、管理要求、内部报告制度为依据确定业务分部，以业务分部为基础确定报告分部。业务分部，是指公司内同时满足下列条件的组成部分：该组成部分能够在日常活动中产生收入、发生费用；公司管理层能够定期评价该组成部分的经营成果，以决定向其配置资源、评价其业绩；公司能够取得该组成部分的财务状况、经营成果和现金流量等有关会计信息。

## (2) 报告分部的财务信息

## 2014 年度分布报告

2014 年度	炭黑产品	焦油精制产品	其他	合计
一、营业收入	5,554,369,006.97	607,582,432.90	5,956,292.07	6,167,907,731.94
二、营业支出	5,443,393,864.08	617,037,589.43	2,914,718.65	6,063,346,172.16
三、营业利润（亏损）	110,975,142.89	-9,455,156.53	3,041,573.42	104,561,559.78
四、利润总额	133,848,388.33	-9,455,156.53	3,041,573.42	127,434,805.22
五、资产总额	6,351,983,321.20	434,338,118.69	-	6,786,321,439.89
分部资产：				
分部资产合计	6,322,615,300.77	434,134,958.38	-	6,756,750,259.15
递延所得税资产	29,368,020.43	203,160.31	-	29,571,180.74
六、负债总额	5,276,989,762.00	10,739,960.39	-	5,287,729,722.39
分部负债：				
分部负债合计	5,276,989,762.00	10,739,960.39	-	5,287,729,722.39
递延所得税负债				
七、补充信息				
1、折旧和摊销费用	214,678,161.65	23,827,054.91	-	238,505,216.56
2、资本性支出	492,421,430.25	63,840,944.98	-	556,262,375.23
3、减值损失	35,349,181.15	2,345,792.27		37,694,973.42

(3) 公司无报告分部的，或者不能披露各报告分部的资产总额和负债总额的，应说明原因。

(4) 其他说明

## 7、其他对投资者决策有影响的重要交易和事项

## 8、其他

## 十七、母公司财务报表主要项目注释

### 1、应收账款

#### (1) 应收账款分类披露

单位：元

类别	期末余额					期初余额				
	账面余额		坏账准备		账面价值	账面余额		坏账准备		账面价值
	金额	比例	金额	计提比例		金额	比例	金额	计提比例	
按信用风险特征组合计提坏账准备的应收账款	1,134,159,273.38	98.32%	67,149,291.32	5.92%	1,067,009,982.06	1,109,920,550.27	100.00%	66,541,072.54	6.00%	1,043,379,477.73
单项金额不重大但单独计提坏账准备的应收账款	19,375,187.87	1.68%	13,350,123.12	68.90%	6,025,064.75					
合计	1,153,534,461.25	100.00%	80,499,414.44	6.98%	1,073,035,046.81	1,109,920,550.27	100.00%	66,541,072.54	6.00%	1,043,379,477.73

期末单项金额重大并单项计提坏账准备的应收账款：

适用  不适用

组合中，按账龄分析法计提坏账准备的应收账款：

适用  不适用

单位：元

账龄	期末余额		
	应收账款	坏账准备	计提比例
1 年以内分项			
1 年以内	1,106,715,594.62	53,516,234.42	5.00%
1 年以内小计	1,106,715,594.62	53,516,234.42	5.00%
1 至 2 年	7,838,310.04	783,831.00	10.00%
2 至 3 年	8,487,904.10	2,546,371.23	30.00%

3 年以上	11,117,464.62	10,302,854.67	
3 至 4 年	1,553,146.48	776,573.24	50.00%
4 至 5 年	190,183.58	152,146.87	80.00%
5 年以上	9,374,134.56	9,374,134.56	100.00%
合计	1,134,159,273.38	67,149,291.32	

确定该组合依据的说明：

组合中，采用余额百分比法计提坏账准备的应收账款：

适用  不适用

组合中，采用其他方法计提坏账准备的应收账款：

### (2) 本期计提、收回或转回的坏账准备情况

本期计提坏账准备金额元；本期收回或转回坏账准备金额元。

其中本期坏账准备收回或转回金额重要的：

单位：元

单位名称	收回或转回金额	收回方式

### (3) 本期实际核销的应收账款情况

单位：元

项目	核销金额

其中重要的应收账款核销情况：

单位：元

单位名称	应收账款性质	核销金额	核销原因	履行的核销程序	款项是否由关联交易产生

应收账款核销说明：

### (4) 按欠款方归集的期末余额前五名的应收账款情况

单位名称	期末余额	占应收账款总额的比例(%)	坏账准备余额
印尼佳通(P.T.GAJAN.TUNGGAL TBK)	117,454,431.40	10.18	5,872,721.57
山东玲珑轮胎股份有限公司	48,114,322.05	4.17	2,405,716.10
中策橡胶集团有限公司	42,020,520.39	3.64	2,101,026.02
贵州轮胎股份有限公司	41,400,432.17	3.59	2,070,021.61
江苏通用科技股份有限公司	35,290,456.99	3.06	1,764,522.85
合计	284,280,163.00	24.64	14,214,008.15

## (5) 因金融资产转移而终止确认的应收账款

## (6) 转移应收账款且继续涉入形成的资产、负债金额

其他说明:

## 2、其他应收款

## (1) 其他应收款分类披露

单位: 元

类别	期末余额					期初余额				
	账面余额		坏账准备		账面价值	账面余额		坏账准备		账面价值
	金额	比例	金额	计提比例		金额	比例	金额	计提比例	
按信用风险特征组合计提坏账准备的其他应收款	665,448,211.84	100.00%	9,280,272.86	1.39%	656,167,938.98	425,021,801.11	100.00%	9,025,088.24	2.12%	415,996,712.87
合计	665,448,211.84	100.00%	9,280,272.86	1.39%	656,167,938.98	425,021,801.11	100.00%	9,025,088.24	2.12%	415,996,712.87

期末单项金额重大并单项计提坏账准备的其他应收款:

 适用  不适用

组合中, 按账龄分析法计提坏账准备的其他应收款:

 适用  不适用

单位: 元

账龄	期末余额		
	其他应收款	坏账准备	计提比例
1 年以内分项			
1 年以内	493,206,673.05	166,382.90	5.00%
1 年以内小计	493,206,673.05	166,382.90	
1 至 2 年	162,571,087.44	22,764.60	10.00%
2 至 3 年	756,180.00	226,854.00	30.00%
3 年以上	8,914,271.35	8,864,271.35	
3 至 4 年	100,000.00	50,000.00	50.00%
4 至 5 年			80.00%
5 年以上	8,814,271.35	8,814,271.35	100.00%
合计	665,448,211.84	9,280,272.86	

确定该组合依据的说明:

组合中，采用余额百分比法计提坏账准备的其他应收款：

适用  不适用

组合中，采用其他方法计提坏账准备的其他应收款：

适用  不适用

## (2) 本期计提、收回或转回的坏账准备情况

本期计提坏账准备金额元；本期收回或转回坏账准备金额元。

其中本期坏账准备转回或收回金额重要的：

单位：元

单位名称	转回或收回金额	收回方式

## (3) 本期实际核销的其他应收款情况

单位：元

项目	核销金额

其中重要的其他应收款核销情况：

单位：元

单位名称	其他应收款性质	核销金额	核销原因	履行的核销程序	款项是否由关联交易产生

其他应收款核销说明：

## (4) 其他应收款按款项性质分类情况

单位：元

款项性质	期末账面余额	期初账面余额
往来款	652,606,011.56	414,139,314.82
备用金	654,118.17	109,228.90
材料款	8,836,871.35	8,902,987.92
保证金及押金	560,000.00	600,000.00
其他	2,791,210.76	1,270,269.47
合计	665,448,211.84	425,021,801.11

## (5) 按欠款方归集的期末余额前五名的其他应收款情况

单位：元

单位名称	款项的性质	期末余额	账龄	占其他应收款期末余额合计数的比例	坏账准备期末余额
济宁黑猫炭黑有限责	往来款	339,372,646.34	1 年以内	51.00%	



任公司					
太原黑猫炭黑有限责任公司	往来款	222,945,706.77	1 年以内 130,506,368.48、1-2 年 92,439,338.29	33.50%	
朝阳黑猫伍兴岐炭黑有限责任公司	往来款	89,904,103.15	1 年以内 20,000,000.00、1-2 年 69,904,103.15	13.51%	
乌海市锦达煤焦有限责任公司	材料款	4,900,000.00	5 年以上	0.74%	4,900,000.00
张家港保税区发源钢铁炉料贸易有限公司	材料款	1,290,000.00	5 年以上	0.19%	1,290,000.00
合计	--	658,412,456.26	--		6,190,000.00

### (6) 涉及政府补助的应收款项

单位：元

单位名称	政府补助项目名称	期末余额	期末账龄	预计收取的时间、金额及依据

### (7) 因金融资产转移而终止确认的其他应收款

### (8) 转移其他应收款且继续涉入形成的资产、负债金额

其他说明：

## 3、长期股权投资

单位：元

项目	期末余额			期初余额		
	账面余额	减值准备	账面价值	账面余额	减值准备	账面价值
对子公司投资	1,489,870,419.64		1,489,870,419.64	1,483,700,919.64		1,483,700,919.64
对联营、合营企业投资	16,121,248.96		16,121,248.96	21,637,593.37		21,637,593.37
合计	1,505,991,668.60		1,505,991,668.60	1,505,338,513.01		1,505,338,513.01

### (1) 对子公司投资

单位：元

被投资单位	期初余额	本期增加	本期减少	期末余额	本期计提减值准备	减值准备期末余额

朝阳黑猫伍兴岐炭黑有限责任公司	80,000,000.00			80,000,000.00		
韩城黑猫炭黑有限责任公司	120,730,919.64			120,730,919.64		
乌海黑猫炭黑有限责任公司	249,000,000.00			249,000,000.00		
邯郸黑猫炭黑有限责任公司	487,500,000.00			487,500,000.00		
江西黑猫进出口有限公司	8,000,000.00			8,000,000.00		
太原黑猫炭黑有限责任公司	129,470,000.00			129,470,000.00		
唐山黑猫炭黑有限责任公司	276,000,000.00			276,000,000.00		
济宁黑猫炭黑有限责任公司	130,000,000.00			130,000,000.00		
青岛黑猫炭黑科技有限责任公司	3,000,000.00			3,000,000.00		
江西黑猫新加坡公司		6,169,500.00		6,169,500.00		
合计	1,483,700,919.64	6,169,500.00		1,489,870,419.64		

## (2) 对联营、合营企业投资

单位：元

投资单位	期初余额	本期增减变动							期末余额	减值准备 期末余额	
		追加投资	减少投资	权益法下 确认的投资 损益	其他综合 收益调整	其他权益 变动	宣告发放 现金股利 或利润	计提减值 准备			其他
一、合营企业											
二、联营企业											
磁县鑫宝 化工有限 公司	21,637,59 3.37			-5,516,34 4.41						16,121,24 8.96	
小计	21,637,59 3.37			-5,516,34 4.41						16,121,24 8.96	
合计	21,637,59 3.37			-5,516,34 4.41						16,121,24 8.96	

## (3) 其他说明

## 4、营业收入和营业成本

单位：元

项目	本期发生额		上期发生额	
	收入	成本	收入	成本
主营业务	5,195,851,896.32	5,100,418,088.94	4,995,391,204.16	4,838,454,548.81
其他业务	187,371,659.13	67,730,287.14	64,891,218.54	58,121,417.86
合计	5,383,223,555.45	5,168,148,376.08	5,060,282,422.70	4,896,575,966.67

其他说明：

## 5、投资收益

单位：元

项目	本期发生额	上期发生额
权益法核算的长期股权投资收益	-5,516,344.41	35,323.27
合计	-5,516,344.41	35,323.27

## 6、其他

## 十八、补充资料

## 1、当期非经常性损益明细表

√ 适用 □ 不适用

单位：元

项目	金额	说明
非流动资产处置损益	797,034.56	
计入当期损益的政府补助（与企业业务密切相关，按照国家统一标准定额或定量享受的政府补助除外）	11,422,574.26	
其他符合非经常性损益定义的损益项目	-115,874.58	
减：所得税影响额	1,481,996.81	
少数股东权益影响额	935,301.01	
合计	9,686,436.42	--

对公司根据《公开发行证券的公司信息披露解释性公告第 1 号——非经常性损益》定义界定的非经常性损益项目，以及把《公开发行证券的公司信息披露解释性公告第 1 号——非经常性损益》中列举的非经常性损益项目界定为经常性损益的项目，应说明原因。

□ 适用 √ 不适用

## 2、净资产收益率及每股收益

报告期利润	加权平均净资产收益率	每股收益	
		基本每股收益（元/股）	稀释每股收益（元/股）
归属于公司普通股股东的净利润	7.25%	0.20	0.20
扣除非经常性损益后归属于公司普通股股东的净利润	6.52%	0.18	0.18

## 3、境内外会计准则下会计数据差异

(1) 同时按照国际会计准则与按中国会计准则披露的财务报告中净利润和净资产差异情况

适用  不适用

(2) 同时按照境外会计准则与按中国会计准则披露的财务报告中净利润和净资产差异情况

适用  不适用

(3) 境内外会计准则下会计数据差异原因说明，对已经境外审计机构审计的数据进行差异调节的，应注明该境外机构的名称

## 4、会计政策变更相关补充资料

适用  不适用

公司根据财政部 2014 年发布的《企业会计准则第 2 号——长期股权投资》等八项会计准则变更了相关会计政策并对比较财务报表进行了追溯重述，重述后的 2013 年 1 月 1 日、2013 年 12 月 31 日合并资产负债表如下：

单位：元

项目	2013 年 1 月 1 日	2013 年 12 月 31 日	2014 年 12 月 31 日
流动资产：			
货币资金	380,185,438.96	673,251,132.09	701,799,522.06
应收票据	344,085,680.63	1,052,030,348.96	553,296,129.08
应收账款	939,913,615.18	1,143,117,574.04	1,126,568,724.91
预付款项	124,510,228.73	166,128,927.58	89,309,869.31
其他应收款	13,288,568.94	14,415,933.43	11,862,604.51
存货	689,745,772.15	763,173,157.42	771,052,692.59
其他流动资产			71,538,664.34
流动资产合计	2,491,729,304.59	3,812,117,073.52	3,325,428,206.80
非流动资产：			
长期股权投资	21,573,115.10	21,637,593.37	16,121,248.96

固定资产	2,191,534,006.70	2,492,453,408.20	2,818,817,085.35
在建工程	258,421,194.47	351,452,745.60	362,672,600.14
工程物资	26,672,765.30	12,834,123.36	7,752,065.07
无形资产	132,378,507.48	150,910,368.88	159,759,891.01
长期待摊费用			278,381.80
递延所得税资产	16,671,830.39	18,276,008.43	29,571,180.74
其他非流动资产		68,852,866.67	65,920,780.02
非流动资产合计	2,647,251,419.44	3,116,417,114.51	3,460,893,233.09
资产总计	5,138,980,724.03	6,928,534,188.03	6,786,321,439.89
流动负债：			
短期借款	1,631,922,954.24	3,104,492,995.86	2,431,421,629.24
应付票据	621,385,000.00	579,700,000.00	952,175,925.04
应付账款	770,403,021.74	766,128,947.20	767,765,441.58
预收款项	73,456,581.97	62,907,182.46	34,099,453.76
应付职工薪酬	5,688,385.81	7,463,329.43	8,618,926.51
应交税费	-50,372,183.26	-43,098,063.86	45,355,619.66
应付利息	3,911,481.92	17,437,263.11	6,363,626.59
应付股利	378,363.00	378,363.00	378,363.00
其他应付款	96,303,088.48	60,031,698.09	80,973,697.28
一年内到期的非流动 负债	155,500,000.00	232,000,000.00	264,200,000.00
流动负债合计	3,308,576,693.90	4,787,441,715.29	4,591,352,682.66
非流动负债：			
长期借款	356,000,000.00	681,000,000.00	604,000,000.00
长期应付款	1,969,824.20	278,641.55	462,450.28
专项应付款		20,000,000.00	
递延收益	45,883,376.76	43,154,976.72	91,914,589.45
非流动负债合计	403,853,200.96	744,433,618.27	696,377,039.73
负债合计	3,712,429,894.86	5,531,875,333.56	5,287,729,722.39
所有者权益：			
股本	479,699,200.00	479,699,200.00	479,699,200.00
资本公积	415,035,659.40	410,622,882.20	410,622,882.20
其他综合收益			-48,503.00
盈余公积	48,535,615.45	48,535,615.45	50,059,544.29

未分配利润			441,827,488.48
归属于母公司所有者权益合计	1,312,222,017.01	1,285,574,296.32	1,382,160,611.97
少数股东权益	114,328,812.16	111,084,558.15	116,431,105.53
所有者权益合计	1,426,550,829.17	1,396,658,854.47	1,498,591,717.50
负债和所有者权益总计	5,138,980,724.03	6,928,534,188.03	6,786,321,439.89

## 5、其他

## 第十二节 备查文件目录

- 1、载有公司法定代表人、主管会计工作负责人、会计机构负责人签名并盖章的财务报表；
- 2、载有会计师事务所盖章、注册会计师签名并盖章的审计报告原件；
- 3、载有公司法定代表人签名的2014年度报告及摘要原件；
- 4、报告期内在中国证监会指定信息披露载体上公开披露过的所有公司文件正本及公告原稿；
- 5、以上备查文件备置地点：公司证券部。

江西黑猫炭黑股份有限公司

董事长：蔡景章

二〇一五年三月二十八日