

工银瑞信四季收益债券型证券投资基金 (LOF) (原工银瑞信四季收益债券型证券投资 基金转型) 2014 年年度报告摘要

2014 年 12 月 31 日

基金管理人：工银瑞信基金管理有限公司

基金托管人：中国农业银行股份有限公司

送出日期：二〇一五年三月三十日

§ 1 重要提示

基金管理人的董事会、董事保证本报告所载资料不存在虚假记载、误导性陈述或重大遗漏，并对其内容的真实性、准确性和完整性承担个别及连带的法律责任。本年度报告已经三分之二以上独立董事签字同意，并由董事长签发。

基金托管人中国农业银行股份有限公司根据本基金合同规定，于 2015 年 3 月 20 日复核了本报告中的财务指标、净值表现、利润分配情况、财务会计报告、投资组合报告等内容，保证复核内容不存在虚假记载、误导性陈述或者重大遗漏。

基金管理人承诺以诚实信用、勤勉尽责的原则管理和运用基金资产，但不保证基金一定盈利。

基金的过往业绩并不代表其未来表现。投资有风险，投资者在作出投资决策前应仔细阅读本基金的招募说明书及其更新。

本年度报告摘要摘自年度报告正文，投资者欲了解详细内容，应阅读年度报告正文。

原工银四季收益债券型证券投资基金报告期自 2014 年 1 月 1 日起至 2014 年 2 月 9 日止，工银四季收益债券型证券投资基金报告期自 2014 年 2 月 10 日起至 2014 年 12 月 31 日止。

§ 2 基金简介

2.1 基金基本情况（转型前）

基金简称	原工银四季收益债券
场内简称	工银四季
基金主代码	164808
基金运作方式	契约型开放式（封闭三年）
基金合同生效日	2011 年 2 月 10 日
基金管理人	工银瑞信基金管理有限公司
基金托管人	中国农业银行股份有限公司
报告期末基金份额总额	2,403,461,626.69 份
基金份额上市的证券交易所（若有）	深圳证券交易所
上市日期（若有）	2011-03-28

2.1 基金基本情况（转型后）

基金简称	工银四季收益债券
场内简称	工银四季
基金主代码	164808
基金运作方式	上市契约型开放式（LOF）
基金合同生效日	2014 年 2 月 10 日
基金管理人	工银瑞信基金管理有限公司
基金托管人	中国农业银行股份有限公司
报告期末基金份额总额	1,141,789,335.77 份
基金份额上市的证券交易所（若有）	深圳证券交易所
上市日期（若有）	2011-03-28

2.2 基金产品说明（转型前）

投资目标	在严格控制风险与保持资产流动性的基础上，追求基金资产的长期稳定增值。
投资策略	本基金在深入分析固定收益品种的投资价值的基础上，采用久期管理等组合管理策略，构建债券组合，通过重点投资公司债、企业债等企业机构发行的固定收益金融工具，以获取相对稳定的基础收益，同时，通过新股申购、增发新股、可转换债券转股票、权证行权以及要约收购类股票套利等投资方式来提高基金收益水平。
业绩比较基准（若有）	三年期定期存款利率+1.8%
风险收益特征（若有）	本基金为债券型基金，属于低风险基金产品，其长期平均风险和预期收益率低于混合型基金，高于货币市场基金。在债券型基金产品中，本基金主要投资于公司债、企业债、短期融资券、商业银行金融债与次级债、企业

	资产支持证券、可转换债券(含分离交易的可转换债券)等企业机构发行的债券,其长期平均风险程度和预期收益率高于普通债券型基金。
--	---

2.2 基金产品说明（转型后）

投资目标	在严格控制风险与保持资产流动性的基础上,追求基金资产的长期稳定增值。
投资策略	本基金在深入分析固定收益品种的投资价值的基础上,采用久期管理等组合管理策略,构建债券组合,通过重点投资公司债、企业债等企业机构发行的固定收益金融工具,以获取相对稳定的基础收益,同时,通过新股申购、增发新股、可转换债券转股票、权证行权以及要约收购类股票套利等投资方式来提高基金收益水平。
业绩比较基准（若有）	三年期定期存款利率+1.8%
风险收益特征（若有）	本基金为债券型基金,属于低风险基金产品,其长期平均风险和预期收益率低于混合型基金,高于货币市场基金。在债券型基金产品中,本基金主要投资于公司债、企业债、短期融资券、商业银行金融债与次级债、企业资产支持证券、可转换债券(含分离交易的可转换债券)等企业机构发行的债券,其长期平均风险程度和预期收益率高于普通债券型基金。

2.3 基金管理人和基金托管人

项目		基金管理人	基金托管人
名称		工银瑞信基金管理有限公司	中国农业银行股份有限公司
信息披露负责人	姓名	朱碧艳	林葛
	联系电话	400-811-9999	010-66060069
	电子邮箱	customerservice@icbccs.com.cn	tgxxpl@abchina.com
客户服务电话		400-811-9999	95599
传真		010-66583158	010-68121816

2.4 信息披露方式

登载基金年度报告正文的管理人互联网网址	www.icbccs.com.cn
基金年度报告备置地点	基金管理人和基金托管人的住所

§ 3 主要财务指标、基金净值表现及利润分配情况

3.1 主要会计数据和财务指标

金额单位：人民币元

3.1.1 期间 数据和指标	2014 年		2013 年	2012 年
	转型前（2014 年 1 月 1 日- 2014 年 2 月 9 日）	转型后（2014 年 2 月 10 日- 2014 年 12 月 31 日）		
本期已实现 收益	-7,665,850.36	127,861,042.23	213,455,845.22	249,316,879.13
本期利润	181,821.92	286,789,851.92	84,322,337.05	306,097,279.84
加权平均基 金份额本期 利润	0.0001	0.2142	0.0351	0.1274
本期基金份 额净值增长 率	0.55%	20.42%	3.25%	13.02%
3.1.2 期末 数据和指标	2014 年 2 月 9 日	2014 年 12 月 31 日	2013 年末	2012 年末
期末可供分 配基金份额 利润	-0.0112	0.0750	-0.0113	0.0385
期末基金资 产净值	2,376,507,887.49	1,323,847,132.37	2,376,326,065.57	2,549,174,147.76
期末基金份 额净值	0.989	1.159	0.989	1.061

注：1、所述基金业绩指标不包括持有人认购或交易基金的各项费用，计入费用后实际收益水平要低于所列数字；

2、本期已实现收益指基金本期利息收入、投资收益、其他收入（不含公允价值变动收益）扣除相关费用后的余额，本期利润为本期已实现收益加上本期公允价值变动收益；

3、本基金基金合同生效日为 2011 年 2 月 10 日；

4、本基金于 2014 年 2 月 10 日转为上市开放式基金（LOF）。

3.2 基金净值表现（转型前）

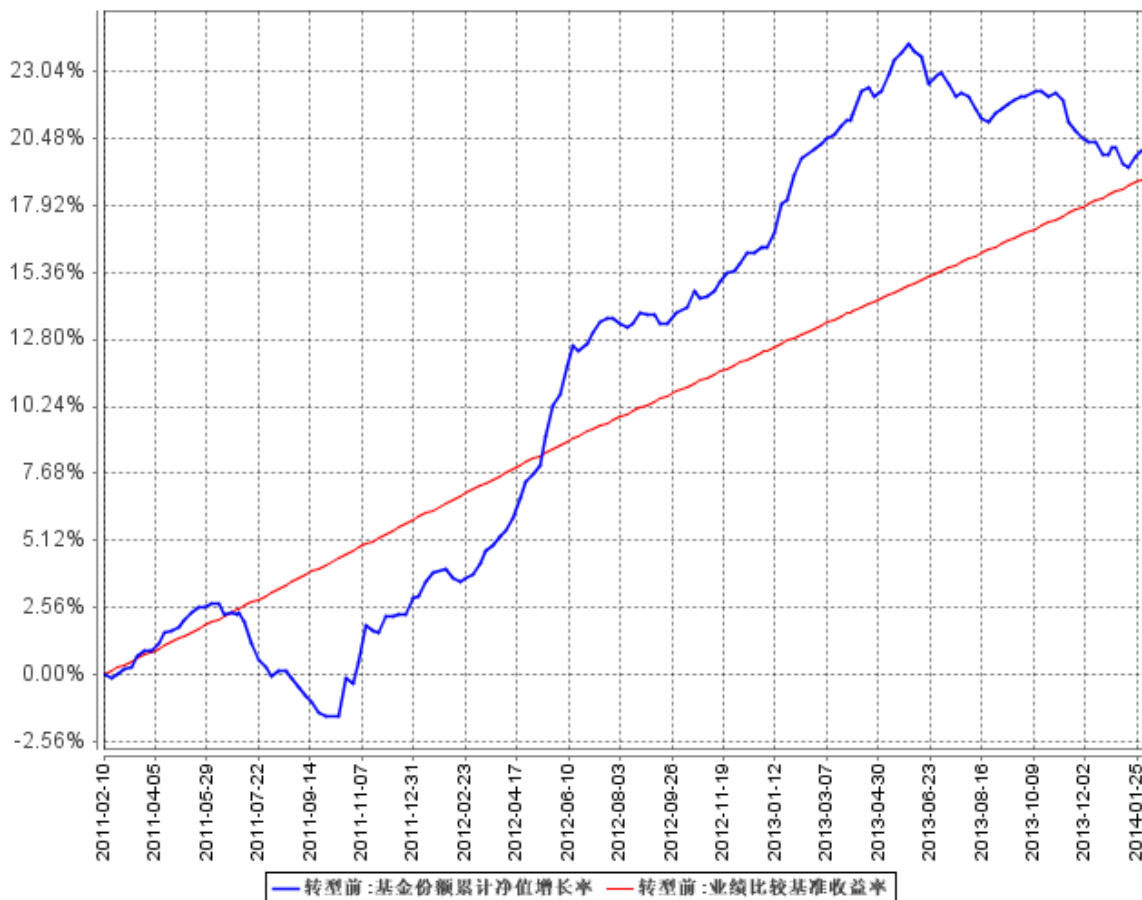
3.2.1 基金份额净值增长率及其与同期业绩比较基准收益率的比较

转型前						
阶段	份额净值增长率①	份额净值增长率标准差②	业绩比较基准收益率③	业绩比较基准收益率标准差④	①-③	②-④
过去三个月	-1.69%	0.11%	1.54%	0.02%	-3.23%	0.09%
过去六个月	-1.40%	0.10%	3.07%	0.02%	-4.47%	0.08%
过去一年	0.55%	0.11%	6.07%	0.02%	-5.52%	0.09%
自基金合同生效起至今	20.10%	0.13%	19.00%	0.02%	1.10%	0.11%

注：转型前基金合同生效日为 2011 年 2 月 10 日。本报告截止日为 2014 年 2 月 9 日。

3.2.2 自基金合同生效以来基金份额累计净值增长率变动及其与同期业绩比较基准收益率变动的比较

基金份额累计净值增长率与同期业绩比较基准收益率的历史走势对比图

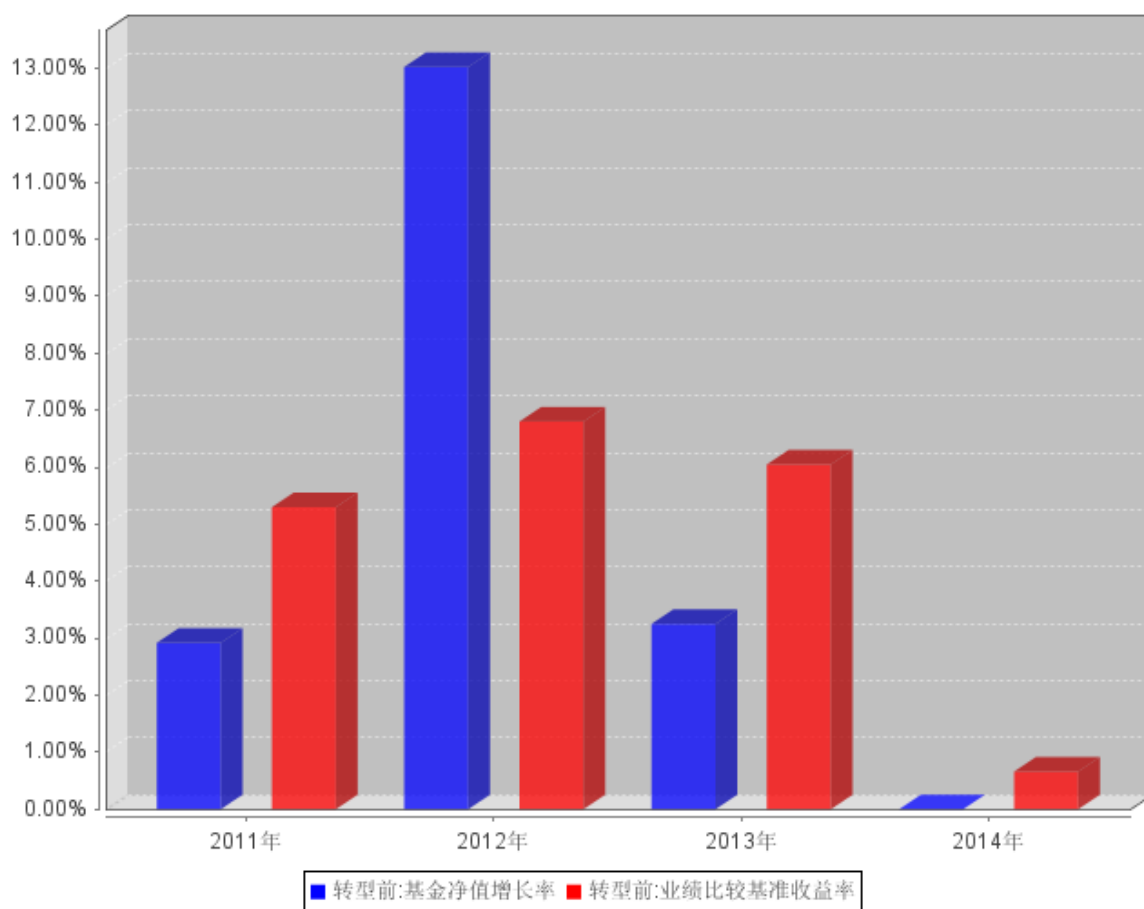


注：1、本基金基金合同于 2011 年 2 月 10 日生效。

2、根据基金合同规定，本基金的建仓期为 6 个月。本报告期本基金投资比例符合基金合同关于投资比例的各项约定。本基金投资债券等固定收益类资产占基金资产的比例不低于 80%；其中公司债、企业债、短期融资券、商业银行金融债与次级债、企业资产支持证券、可转换债券（含分离交易的可转换债券）等企业机构发行的债券占基金固定收益类资产的比例不低于 80%；股票等权益类资产占基金资产的比例不超过 20%。

3.2.3 自基金合同生效以来基金每年净值增长率及其与同期业绩比较基准收益率的比较

自基金合同生效以来基金每年净值增长率及其与同期业绩比较基准收益率的对比图



注：合同生效当年按实际存续期计算，不按整个自然年度进行折算；转型当年按转型前基金实际存续期计算，不按整个自然年度进行折算。

3.2 基金净值表现（转型后）

3.2.1 基金份额净值增长率及其与同期业绩比较基准收益率的比较

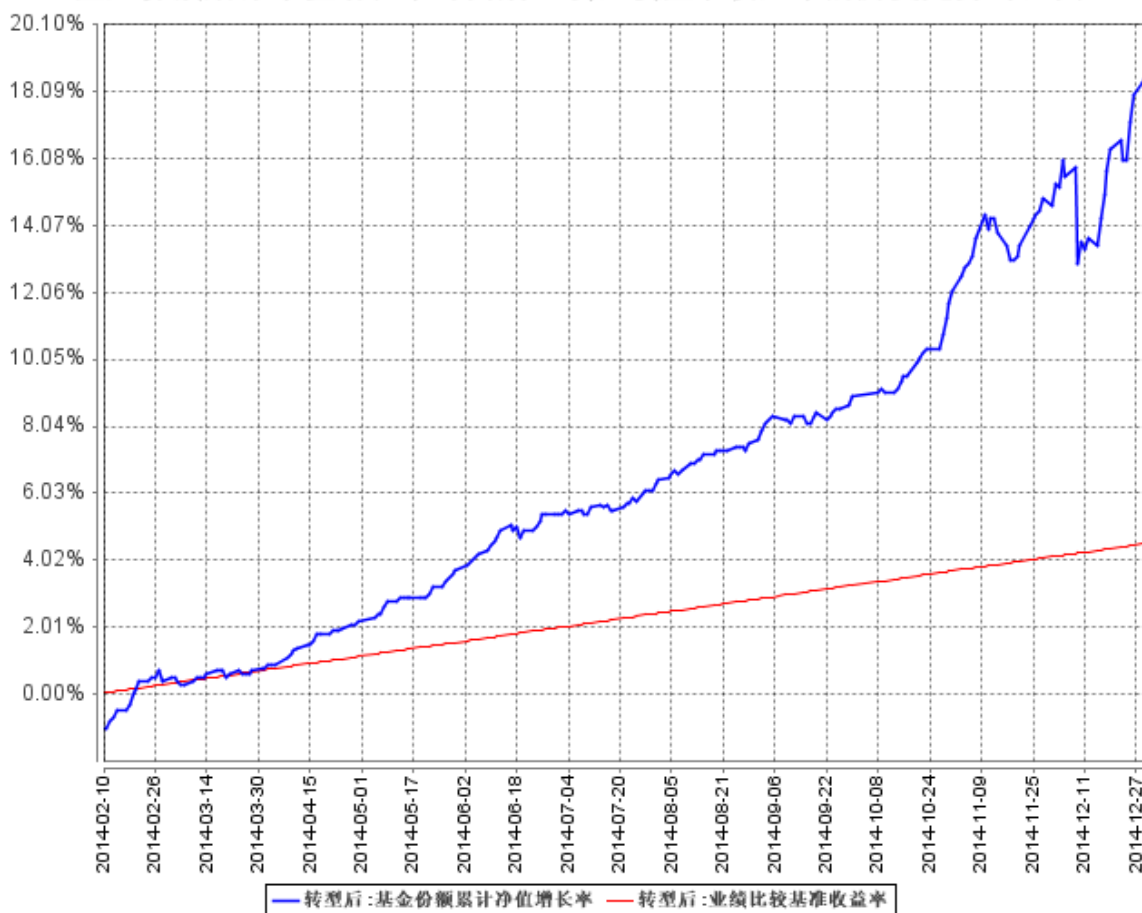
转型后						
阶段	份额净值增长率①	份额净值增长率标准差②	业绩比较基准收益率③	业绩比较基准收益率标准差④	①-③	②-④

过去三个月	9.32%	0.47%	1.50%	0.02%	7.82%	0.45%
过去六个月	13.00%	0.34%	3.05%	0.02%	9.95%	0.32%
自基金合同生效起至今	20.42%	0.26%	5.42%	0.02%	15.00%	0.24%

注：本基金转型后基金合同生效日为 2014 年 2 月 10 日。

3.2.2 自基金转型以来基金份额累计净值增长率变动及其与同期业绩比较基准收益率变动的比较

基金份额累计净值增长率与同期业绩比较基准收益率的历史走势对比图



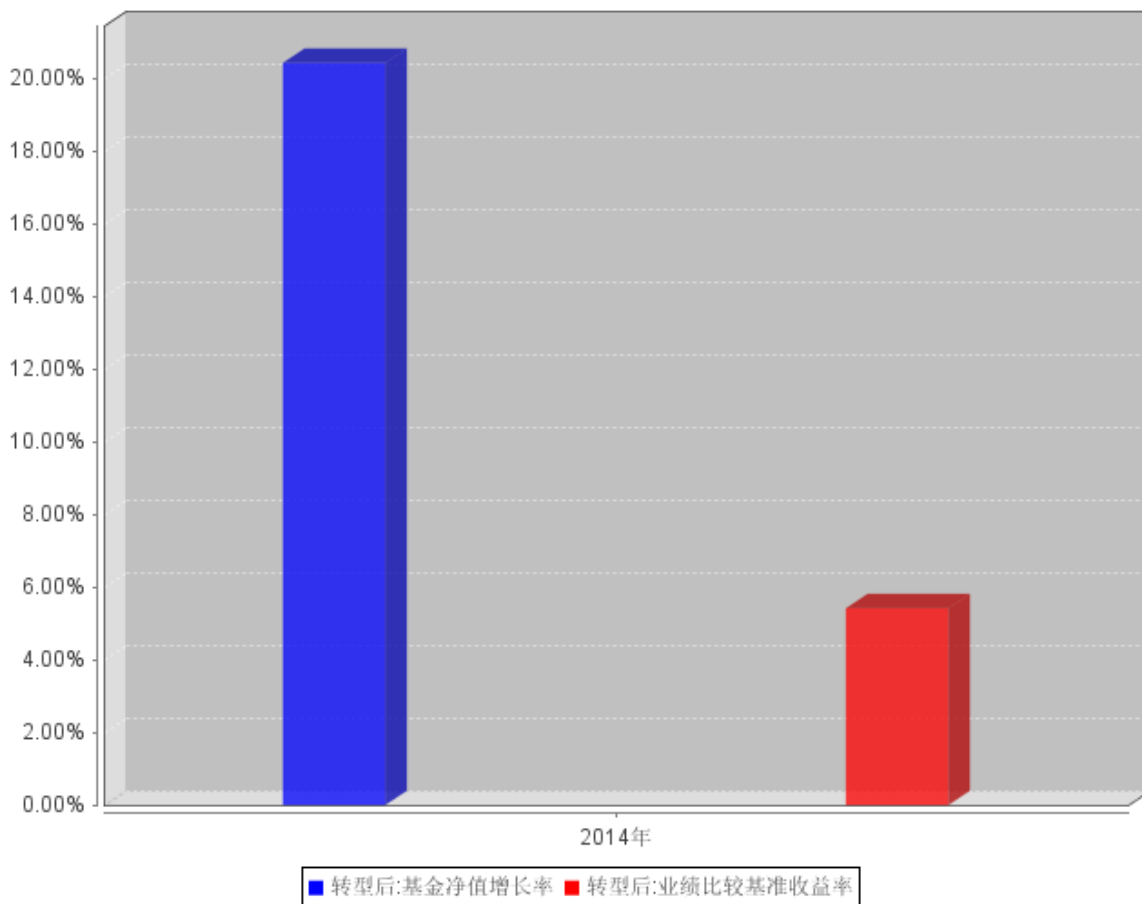
注：1、本基金于 2014 年 2 月 10 日转为上市开放式基金（LOF）。截至报告期末，本基金转型不满一年。

2、根据基金合同的规定，本基金的建仓期为 6 个月。截至报告期末，本基金投资比例符合基金合同关于投资比例的各项约定：本基金投资债券等固定收益类资产占基金资产的比例不低于 80%；其中公司债、企业债、短期融资券、商业银行金融债与次级债、企业资产支持证券、可转换债券（含分离交易的可转换债券）等企业机构发行的债券占基金固定收益类资产的比例不低于 80%；股票等权益类资产占基金资产的比例不超过 20%。本基金转换为开放式基金（LOF）以后，基金

持有现金及到期日在一年以内的政府债券占基金资产净值的比例不低于 5%。

3.2.3 自基金转型以来基金每年净值增长率及其与同期业绩比较基准收益率的比较

基金每年净值增长率及其与同期业绩比较基准收益率的对比图



注：转型当年按转型后基金实际存续期计算，不按整个自然年度进行折算。

3.3 过去三年基金的利润分配情况

转型前

单位：人民币元

年度	每10份基金份额 分红数	现金形式发放总 额	再投资形式发 放总额	年度利润分配合 计	备注
2014	-	-	-	-	
2013	1.070	257,170,419.24	-	257,170,419.24	
2012	0.820	197,083,846.25	-	197,083,846.25	
合计	1.890	454,254,265.49	-	454,254,265.49	

转型后

单位：人民币元

年度	每10份基金份额 分红数	现金形式发放 总额	再投资形式发 放总额	年度利润分配合 计	备注
----	-----------------	--------------	---------------	--------------	----

2014	0.2900	44,692,111.40	2,720,559.90	47,412,671.30	
合计	0.2900	44,692,111.40	2,720,559.90	47,412,671.30	

§ 4 管理人报告

4.1 基金管理人及基金经理情况

4.1.1 基金管理人及其管理基金的经验

本基金管理人为工银瑞信基金管理有限公司，成立于 2005 年 6 月 21 日，是我国第一家由银行直接发起设立并控股的合资基金管理公司，注册资本为 2 亿元人民币，注册地在北京。公司目前拥有共同基金募集和管理资格、境外证券投资管理业务资格、企业年金基金投资管理人资格、特定客户资产管理业务资格、全国社保基金境内投资管理人资格。

截至 2014 年 12 月 31 日，公司旗下管理 52 只开放式基金——工银瑞信核心价值股票型证券投资基金、工银瑞信货币市场基金、工银瑞信精选平衡混合型证券投资基金、工银瑞信稳健成长股票型证券投资基金、工银瑞信增强收益债券型证券投资基金、工银瑞信红利股票型证券投资基金、工银瑞信中国机会全球配置股票证券投资基金、工银瑞信信用添利债券型证券投资基金、工银瑞信大盘蓝筹股票型证券投资基金、工银瑞信沪深 300 指数证券投资基金、上证中央企业 50 交易型开放式指数证券投资基金、工银瑞信中小盘成长股票型证券投资基金、工银瑞信全球精选股票型证券投资基金、工银瑞信双利债券型证券投资基金、深证红利交易型开放式指数证券投资基金、工银瑞信深证红利 ETF 联接基金、工银瑞信四季收益债券型证券投资基金、工银瑞信消费服务行业股票型证券投资基金、工银瑞信添颐债券型证券投资基金、工银瑞信主题策略股票型证券投资基金、工银瑞信保本混合型证券投资基金、工银瑞信睿智中证 500 指数分级证券投资基金、工银瑞信基本面量化策略股票型证券投资基金、工银瑞信纯债定期开放债券型证券投资基金、工银瑞信 7 天理财债券型证券投资基金、工银瑞信睿智深证 100 指数分级证券投资基金、工银瑞信 14 天理财债券型发起式证券投资基金、工银瑞信信用纯债债券型证券投资基金、工银瑞信 60 天理财债券型证券投资基金、工银瑞信保本 2 号混合型发起式证券投资基金、工银瑞信增利分级债券型证券投资基金、工银瑞信产业债债券型证券投资基金、工银瑞信信用纯债一年定期开放债券型证券投资基金、工银瑞信信用纯债两年定期开放债券型证券投资基金、工银瑞信标普全球自然资源指数证券投资基金、工银瑞信保本 3 号混合型证券投资基金、工银瑞信月月薪定期支付债券型证券投资基金、工银瑞信金融地产行业股票型证券投资基金、工银瑞信双债增强债券型证券投资基金、工银瑞信添福债券型证券投资基金、工银瑞信信息产业股票型证券投资基金、工银瑞信薪金货币市场基金、工银瑞信纯债债券型证券投资基金、工银瑞信绝对收益策略混合型发起式证

券投资基金、工银瑞信目标收益一年定期开放债券型投资基金、工银瑞信新财富灵活配置混合型证券投资基金、工银瑞信现金快线货币市场基金、工银瑞信添益快线货币市场基金、工银瑞信高端制造行业股票型证券投资基金、工银瑞信研究精选股票型证券投资基金、工银瑞信医疗保健行业股票型证券投资基金、工银瑞信创新动力股票型证券投资基金，证券投资基金管理规模逾 2500 亿元人民币。

4.1.2 基金经理（或基金经理小组）及基金经理助理简介（转型前）

姓名	职务	任本基金的基金经理（助理）期限		证券从业年限	说明
		任职日期	离任日期		
何秀红	固定收益部副总监，本基金的基金经理	2011年2月10日	-	7	曾任广发证券股份有限公司债券研究员；2009 年加入工银瑞信，现任固定收益部副总监；2011 年 2 月 10 日至今，担任工银四季收益债券型基金基金经理；2011 年 12 月 27 日至今担任工银保本混合基金基金经理；2012 年 11 月 14 日至今担任工银信用纯债债券基金基金经理；2013 年 3 月 29 日至今，担任工银瑞信产业债债券基金基金经理；2013 年 5 月 22 日至今，担任工银信用纯债一年定期开放基金基金经理；2013 年 6 月 24 日起至今，担任工银信用纯债两年定期开放基金基金经理。
江明波	投资总监，本基金的基金经理。	2011年2月10日	-	14	曾任鹏华基金普天债券基金经理、固定收益负责人；2004 年 6 月至 2006 年 12 月，担任全国社保基金二零四组合和二零四组合基金经理；2006 年加入工银瑞信，现任投资总监，兼任工银瑞信资产管理（国际）有限公司固定收益投资总监，工银瑞信投资管理有限公司董事；2011 年起担任全国社保组合基金经理；2008 年 4 月 14 日至今，担任工银添利基金基金经理；2011 年 2 月 10 日至今，担任工银四季收益债券型基金基金经理；2013 年 3 月 6 日至今，担任工银瑞信增利分级债券基金基金经理。

注：1、任职日期说明：何秀红的任职日期为基金合同生效日期。

江明波的任职日期为基金合同生效日期。

2、证券从业年限的计算标准：证券从业的含义遵从行业协会《证券业从业人员资格管理办法》的相关规定等。

3、本基金无基金经理助理。

基金经理（或基金经理小组）及基金经理助理简介（转型后）

姓名	职务	任本基金的基金 经理（助理）期 限		证券 从业 年限	说明
		任职 日期	离任日 期		
何秀红	固定收益部副总监，本基金的基金经理	2011年2月10日	-	7	曾任广发证券股份有限公司债券研究员；2009年加入工银瑞信，现任固定收益部副总监；2011年2月10日至今，担任工银四季收益债券型基金基金经理；2011年12月27日至今担任工银保本混合基金基金经理；2012年11月14日至今担任工银信用纯债债券基金基金经理；2013年3月29日至今，担任工银瑞信产业债债券基金基金经理；2013年5月22日至今，担任工银信用纯债一年定期开放基金基金经理；2013年6月24日起至今，担任工银信用纯债两年定期开放基金基金经理。
江明波	投资总监，本基金的基金经理。	2011年2月10日	-	14	曾任鹏华基金普天债券基金经理、固定收益负责人；2004年6月至2006年12月，担任全国社保基金二零四组合和二零四组合基金经理；2006年加入工银瑞信，现任投资总监，兼任工银瑞信资产管理（国际）有限公司固定收益投资总监，工银瑞信投资管理有限公司董事；2011年起担任全国社保组合基金经理；2008年4月14日至今，担任工银添利基金基金经理；2011年2月10日至今，担任工银四季收益债券型基金基金经理；2013年3月6日至今，担任工银瑞信增利分级债券基金基金经理。

注：1、任职日期说明：何秀红的任职日期为基金合同生效日期。

江明波的任职日期为基金合同生效日期。

2、证券从业年限的计算标准：证券从业的含义遵从行业协会《证券业从业人员资格管理办法》的相关规定等。

3、本基金无基金经理助理。

4.2 管理人对报告期内本基金运作遵规守信情况的说明

本报告期内，本基金管理人严格按照《证券投资基金法》等有关法律法规及基金合同、招募说明书等有关基金法律文件的规定，依照诚实信用、勤勉尽责的原则管理和运用基金资产，在控制风险的基础上，为基金份额持有人谋求最大利益，无损害基金持有人利益的行为。

4.3 管理人对报告期内公平交易情况的专项说明

4.3.1 公平交易制度和控制方法

1、公平交易原则

根据《证券投资基金管理公司公平交易制度指导意见》，为公平对待不同基金份额持有人，公平对待基金持有人和其他资产委托人，在投资管理活动中公平对待公司所管理的不同基金财产和客户资产，不得直接或通过与第三方的交易安排在不同投资组合之间进行利益输送。

2、适用范围

本制度适用于本公司所管理的不同投资组合，包括封闭式基金、开放式基金，以及社保组合、企业年金、特定客户资产管理组合等其他受托资产。基金经理，指管理公募基金基金经理，如封闭式基金、开放式基金。投资经理，指管理其他受托资产的投资经理，如企业年金、特定客户资产管理等专项受托资产。

3、公平交易的具体措施

3.1 在研究和投资决策环节：

3.1.1 在公司股票池的基础上，研究部根据不同投资组合的投资目标、投资风格、投资范围和关联交易限制等，参考公司《股票池管理办法》，建立股票池，各基金基金经理、其他受托资产投资经理在此基础上根据投资授权构建具体的投资组合。

3.1.2 各基金基金经理、其他受托资产投资经理投资决策参照《投资授权管理办法》执行，在授权的范围内，独立、自主、审慎决策。

3.1.3 基金经理不得兼任投资经理，且各投资组合的基金经理、投资经理投资系统权限要严格分离。

3.1.4 对于涉及到关联交易的投资行为，参考公司《关联交易管理制度》执行。

3.2 在交易执行环节：

3.2.1 交易人员、投资交易系统权限的适当分离。在必要的情况下，对于社保基金或其他专项受托资产组合配备专门的交易员，未经授权，其他交易员不得参与社保基金或其他专项受托资产组合的日常交易，并进行交易系统权限的屏蔽。

3.2.2 公平交易执行原则：价格优先、时间优先、综合平衡、比例实施，保证交易在不同基金资产、不同受托资产间的公正，保证公司所管理的不同基金资产、受托资产间的利益公平。

3.2.3 公平交易执行方法：

3.2.3.1 交易员必须严格按照“价格优先、时间优先”的交易执行原则，及时、迅速、准确地执行。

3.2.3.2 在投资交易系统中设置“公平交易模块”，对于涉及到同一证券品种的交易执行，系统自动通过公平交易模块完成。

公平交易模块执行原理如下：

1) 同向交易指令:

a) 限价指令: 交易员采用投资交易系统中的公平委托系统, 按照各组合委托数量设置委托比例, 按比例具体执行; b) 市价指令: 对于市价同向交易指令, 交易员首先应该按照“时间优先”的原则执行交易指令, 并在接到后到达指令后按照先到指令剩余数量和新到指令数量采用公平委托系统执行; 对于同时同向交易指令, 交易员应采用投资交易系统中的公平委托模块, 按照各基金委托数量设置委托比例, 按比例具体执行; c) 部分限价指令与部分市价指令: 对于不同基金经理下达的不同类型的同向交易指令, 交易员应该按照“价格优先”的原则执行交易指令, 在市场价格未达到限价时, 先执行市价指令、后执行限价指令;

2) 反向交易指令

a) 交易员不得接受可能导致同一投资组合或不同投资组合之间对敲的同一证券品种的指令, 并由风险中台在投资系统中设置严禁所有产品在证券交易时对敲。b) 根据证监会 2011 年修订的《证券投资基金管理公司公平交易制度指导意见》中相关条款, 公司规定同一公募基金、年金、专户、社保组合或前述组合之间不允许同日针对同一证券的反向投资指令; c) 同一公募基金不允许两日内针对同一证券的反向投资指令。d) 确因投资组合要求的投资策略或流动性等需求而发生的同日反向交易, 按要求投资组合经理要填写反向交易申请表, 并要求相关投资经理提供决策依据, 并保留记录备查。e) 以上反向交易要求完全按照指数的构成进行投资的组合等除外。

3.2.4 对于银行间市场交易、交易所大宗交易、债券一级市场申购等非集中竞价交易, 涉及到两个或以上基金或投资组合参与同一证券交易的情况, 各基金/投资经理在交易前独立确定各投资组合的交易价格和数量, 中央交易室按照价格优先、比例分配的原则对交易结果进行分配。参照《集中交易管理办法》, 银行间市场债券买卖和回购交易, 由交易员填写《银行间市场交易审批单》, 经相关基金经理/投资经理、交易主管审批, 并由交易员双人复核后方可执行。公司对非公开发行股票申购、以公司名义进行的债券一级市场申购的申购方案和分配过程进行审核和监控, 保证分配结果符合公平交易的原则。交易所大宗交易, 填写《大宗交易申请表》, 经公司主管领导、法律合规部审批后执行。债券一级市场交易, 填写《债券投标审批表》及《债券分销审批表》, 经公司主管领导、法律合规部审批后执行。其他非集中竞价交易, 参考上述审批流程执行。

3.2.5 对于非公开发行股票申购, 各基金/投资经理在申购前参照《投资流通受限证券工作流程》, 独立确定申购价格和数量, 中央交易室按照价格优先、比例分配的原则进行分配。

3.2.6 对于由于特殊原因不能参与公平交易程序的交易指令, 中央交易室填写《公平交易审批单》, 经公司主管领导、法律合规部及其公司主管领导审核批准后执行。对于部分债券一级市场申购、非公开发行股票申购等以公司名义进行的交易, 各投资组合经理应在交易前独立确定各投

投资组合的交易价格和数量，有关申购方案和分配方案应报公司主管领导、法律合规部，以保证分配结果符合公平交易的原则。

3.2.7 公平交易争议处理

在公平交易执行过程中若发生争议，或出现基金/投资经理对交易员执行公平交易结果不满情况，交易主管将具体情况报告公司主管领导，公司主管领导与相关基金/投资经理、交易主管就争议内容进行协调处理。

3.3 公平交易的检查和价格监控

3.3.1 法律合规部可通过投资交易系统对于公平交易的执行情况进行稽核，并定期向督察长报告。如发现有疑问的交易情况，就交易时间、交易价格、交易数量、交易理由等提出疑问，由基金/投资经理作出合理解释。

3.3.2 风险管理部根据市场公认的第三方信息，对于投资组合与交易对手之间议价交易的交易价格公允性进行审查，如发现异常情况的，基金/投资经理应对交易价格的异常情况进行合理解释。

3.3.3 法律合规部应对不同投资组合在交易所公开竞价交易中同日同向交易的交易时机和交易价差进行监控，同时对不同投资组合临近交易日的同向交易和反向交易的交易时机和交易价差进行分析，如发现异常应向基金/投资经理提出，相关基金/投资经理应对异常交易情况进行合理解释。风险管理部和法律合规部应对其他可能导致不公平交易和利益输送的异常交易行为进行监控，对于异常交易发生前后不同投资组合买卖该异常交易证券的情况进行分析。相关基金/投资经理应对异常交易情况进行合理解释。

3.4 评估和分析

3.4.1 风险管理部应分别于每季度和每年度对公司管理的不同投资组合的整体收益率差异、分投资类别（股票、债券）的收益率差异进行分析，对连续四个季度期间内、不同时间窗下（如日内、3日内、5日内）公司管理的不同投资组合同向交易的交易价差进行分析，由投资组合经理、督察长、总经理签署后，妥善保存分析报告备查。如果在上述分析期间内，公司管理的所有投资组合同向交易价差出现异常情况，应重新核查公司投资决策和交易执行环节的内部控制，针对潜在问题完善公平交易制度，进行专项说明，提交法律合规部，法律合规部应将此说明载入监察稽核季度报告和年度报告中对此做专项说明。

3.4.2 中央交易室负责在各投资组合的定期报告中披露公司整体公平交易制度执行情况。法律合规部负责在各投资组合的定期报告中对异常交易行为进行专项说明，其中，如果报告期内所有投资组合参与的交易所公开竞价同日反向交易成交较少的单边交易量超过该证券当日成交量的

5%，应说明该类交易的次数及原因。各投资组合的年度报告中，除上述内容外，还应披露公平交易制度和控制方法，并在公司整体公平交易制度执行情况中，对当年度同向交易价差做专项分析。其中，中央交易室负责公平交易制度的披露，法律合规部负责公平交易控制方法的披露，风险管理部负责按本制度 3.4.1 条的规定对公平交易制度执行情况中当年度同向交易价差的专项分析。

4. 报告

公司相关部门如果发现涉嫌违背公平交易原则的行为，应及时向公司管理层汇报并采取相关控制和改进措施。

4.3.2 公平交易制度的执行情况

为了公平对待各类投资人，保护各类投资人利益，避免出现不正当关联交易、利益输送等违法违规行，公司根据《证券投资基金法》、《基金管理公司特定客户资产管理业务试点办法》、《证券投资基金管理公司公平交易制度指导意见》等法律法规和公司内部规章，拟定了《公平交易管理办法》、《异常交易管理办法》，对公司管理的各类资产的公平对待做了明确具体的规定，并规定对买卖股票、债券时候的价格和市场价格差距较大，可能存在操纵股价、利益输送等违法违规情况进行监控。本报告期，按照时间优先、价格优先的原则，本公司对满足限价条件且对同一证券有相同交易需求的基金等投资组合，均采用了系统中的公平交易模块进行操作，实现了公平交易；未出现清算不到位的情况，且本基金及本基金与本基金管理人管理的其他投资组合之间未发生法律法规禁止的反向交易及交叉交易。

公司于每季度和年度对公司管理的不同投资组合进行了同向交易价差分析，采用了日内、3 日内、5 日内的时间窗口，假设不同组合间价差为零，进行了 T 分布检验。对于没有通过检验的交易，公司根据交易价格、交易频率、交易数量、交易时间进行了具体分析。经分析，本报告期未出现公司管理的不同投资组合间有同向交易价差异常的情况。

4.3.3 异常交易行为的专项说明

本基金本报告期内未出现异常交易的情况。本报告期内，本公司所有投资组合参与的交易所公开竞价同日反向交易成交较少的单边交易量超过该证券当日成交量的 5% 的情况有 3 次。投资组合经理因投资组合的投资策略而发生同日反向交易，未导致不公平交易和利益输送。

4.4 管理人对报告期内基金的投资策略和业绩表现的说明

4.4.1 报告期内基金投资策略和运作分析

2014 年全球经济复苏乏力，分化加大。美国经济逐渐走出衰退，欧洲零增长边缘，新兴市场国家经济下行压力增大。需求疲弱叠加产能大量投放使得以原油为代表的大宗商品价格大幅下跌。

中国经济增长小幅下行，房地产市场萎缩最为明显，通缩压力开始显现。逆周期政策和结构调整政策交替使用，政策放松幅度较小，未能扭转经济下行趋势，国债收益率曲线整体下行且维持非常平坦的形状。经济下行使得整体信用质量下降，违约担忧有所上升，年末还受到中登事件冲击，信用利差较年初有所上升。受益于无风险利率下行、改革提升风险溢价，股票市场大幅上涨，可转债涨幅可观。

4.4.2 报告期内基金的业绩表现

本报告期本基金转型前净值增长率为 0.55%，业绩比较基准增长率为 6.07%；转型后净值增长率为 20.42%，业绩比较基准增长率为 5.42%。

4.5 管理人对宏观经济、证券市场及行业走势的简要展望

2015 年全球经济复苏动力仍然很弱。中国目前货币条件仍然偏紧，较高的实际利率、快速升值的货币不利于经济复苏。尽管我们看到一些向好迹象，比如房地产销售回升以及 12 月信贷投放增加，但是，可持续性仍然需要进一步观察。通缩风险在上升，需要政策进一步宽松。基本面和政策面对上半年债券市场是有利的，预计收益率会进一步下降。信用债表现好于利率债，主要原因在于去年 12 月份中登事件导致利差大幅走宽，随着流动性好转，利差将得到修复。然而，在通缩期间，违约风险值得警惕，减仓低评级债。股票市场经过去年上涨，在经济复苏没有接力的情况下，上涨动力减弱，但是由于政策放松预期仍然存在，结构性机会还会有。可转债的溢价率比较高，如果大盘进入振荡，估值将会下降，可逐步止盈高价转债。

4.6 管理人对报告期内基金估值程序等事项的说明

4.6.1 参与估值流程各方及人员（或小组）的职责分工、专业胜任能力和相关工作经历

4.6.1.1 职责分工

(1) 参与估值小组成员为 4 人，分别是公司运作部负责人、研究部负责人、风险管理部负责人和法律合规部负责人，组长由运作部负责人担任。

(2) 各部门负责人也可推荐代表各部门参与估值小组的成员，如需更换，由相应部门负责人提出。小组成员需经运作部主管副总批准同意。

4.6.1.2 专业胜任能力及相关工作经历

小组由具有多年从事估值运作、证券行业研究、风险管理及熟悉业内法律法规的专家型人员组成。

4.6.2 基金经理参与或决定估值的程度

本公司基金经理参与讨论估值原则及方法，但不参与最终估值决策。

4.6.3 参与估值流程各方之间存在的任何重大利益冲突

参与估值流程各方之间不存在任何重大利益冲突。

4.6.4 已签约的与估值相关的任何定价服务的性质与程度

尚无已签约的任何定价服务。本基金所采用的估值流程及估值结果均已经过会计师事务所鉴证，并经托管银行复核确认。

4.7 管理人对报告期内基金利润分配情况的说明

报告期内，本基金共进行二次利润分配，情况如下：

第一次于 2014 年 7 月 16 日发布分红公告，每 10 份派发红利 0.14 元，本次分红总金额为 11,162,585.27 元，权益登记日为 2014 年 7 月 22 日；第二次于 2014 年 10 月 22 日发布分红公告，每 10 份派发红利 0.15 元，本次分红总金额为 36,250,086.03 元，权益登记日为 2014 年 10 月 28 日。

本基金 2014 年共计派发红利 47,412,671.30 元，2014 年度本基金已无应分配但未分配利润。

4.8 报告期内管理人对本基金持有人数或基金资产净值预警情形的说明

本基金在报告期内没有触及 2014 年 8 月 8 日生效的《公开募集证券投资基金运作管理办法》第四十一条规定的条件。

§ 5 托管人报告

5.1 报告期内本基金托管人遵规守信情况声明

在托管本基金的过程中，本基金托管人中国农业银行股份有限公司严格遵守《证券投资基金法》相关法律法规的规定以及基金合同、托管协议的约定，对本基金基金管理人—工银瑞信基金管理有限公司 2014 年 1 月 1 日至 2014 年 12 月 31 日基金的投资运作，进行了认真、独立的会计核算和必要的投资监督，认真履行了托管人的义务，没有从事任何损害基金份额持有人利益的行为。

5.2 托管人对报告期内本基金投资运作遵规守信、净值计算、利润分配等情况的说明

本托管人认为，工银瑞信基金管理有限公司在本基金的投资运作、基金资产净值的计算、基金份额申购赎回价格的计算、基金费用开支及利润分配等问题上，不存在损害基金份额持有人利益的行为；在报告期内，严格遵守了《证券投资基金法》等有关法律法规，在各重要方面的运作严格按照基金合同的规定进行。

报告期内，本基金实施利润分配的金额四季收益债券基金为 47,412,671.30 元。

5.3 托管人对本年度报告中财务信息等内容的真实、准确和完整发表意见

本托管人认为，工银瑞信基金管理有限公司的信息披露事务符合《证券投资基金信息披露管理办法》及其他相关法律法规的规定，基金管理人所编制和披露的本基金年度报告中的财务指标、净值表现、收益分配情况、财务会计报告、投资组合报告等信息真实、准确、完整，未发现有损害基金持有人利益的行为。

§ 6 审计报告(转型前)

本年度报告被出具了无保留意见的审计报告，且在审计报告中无强调事项，投资者欲了解详细内容，可阅读年度报告正文查看审计报告（转型前）全文。

§ 6 审计报告（转型后）

本年度报告被出具了无保留意见的审计报告，且在审计报告中无强调事项，投资者欲了解详细内容，可阅读年度报告正文查看审计报告（转型后）全文。

§ 7 年度财务报表(转型前)

7.1 资产负债表(转型前)

会计主体：工银瑞信四季收益债券型证券投资基金

报告截止日：2014年2月9日

单位：人民币元

资产	附注号	报告期初至转型前	上年度末 2013年12月31日
资产：			
银行存款		23,294,194.09	33,341,848.12
结算备付金		23,006,356.14	30,492,420.21
存出保证金		131,969.07	138,737.11
交易性金融资产		2,126,388,280.76	2,421,789,212.39
其中：股票投资		-	-
基金投资		-	-
债券投资		2,126,388,280.76	2,421,789,212.39
资产支持证券投资		-	-
贵金属投资		-	-
衍生金融资产		-	-
买入返售金融资产		148,850,663.28	148,850,663.28

应收证券清算款		14,738,548.98	1,823,825.34
应收利息		54,775,054.29	59,474,301.93
应收股利		-	-
应收申购款		-	-
递延所得税资产		-	-
其他资产		-	-
资产总计		2,391,185,066.61	2,695,911,008.38
负债和所有者权益	附注号	报告期初至转型前	上年度末 2013年12月31日
负债:			
短期借款		-	-
交易性金融负债		-	-
衍生金融负债		-	-
卖出回购金融资产款		10,000,000.00	314,627,615.80
应付证券清算款		-	-
应付赎回款		-	-
应付管理人报酬		1,558,287.22	1,212,060.57
应付托管费		519,429.09	404,020.18
应付销售服务费		-	-
应付交易费用		4,639.46	7,704.46
应交税费		-	-
应付利息		1,060.79	739,094.04
应付利润		-	-
递延所得税负债		-	-
其他负债		2,593,762.56	2,594,447.76
负债合计		14,677,179.12	319,584,942.81
所有者权益:			
实收基金		2,403,461,626.69	2,403,461,626.69
未分配利润		-26,953,739.20	-27,135,561.12
所有者权益合计		2,376,507,887.49	2,376,326,065.57
负债和所有者权益总计		2,391,185,066.61	2,695,911,008.38

注：1. 报告截止日 2014 年 2 月 9 日，基金份额净值为人民币 0.989 元，基金份额总额为 2,403,461,626.69 份。

2. 本财务报表的实际编制期间为 2014 年 1 月 1 日至 2014 年 2 月 9 日(封闭期届满日)止期间。

3. 本基金基金合同生效日为 2011 年 2 月 10 日。

7.2 利润表

会计主体：工银瑞信四季收益债券型证券投资基金

本报告期：2014 年 1 月 1 日至 2014 年 2 月 9 日

单位：人民币元

项目	附注号	本期 2014 年 1 月 1 日至 2014 年 2 月 9 日	上年度可比期间 2013 年 1 月 1 日至 2013 年 12 月 31 日
一、收入		2,836,115.66	163,737,045.27
1. 利息收入		13,706,037.37	180,407,767.26
其中：存款利息收入		69,676.49	8,236,458.20
债券利息收入		12,284,552.62	169,956,635.90
资产支持证券利息收入		-	-
买入返售金融资产收入		1,351,808.26	2,214,673.16
其他利息收入		-	-
2. 投资收益（损失以“-”填列）		-18,717,593.99	112,392,381.57
其中：股票投资收益		-	992,345.00
基金投资收益		-	-
债券投资收益		-18,717,593.99	111,400,036.57
资产支持证券投资收益		-	-
贵金属投资收益		-	-
衍生工具收益		-	-
股利收益		-	-
3. 公允价值变动收益（损失以“-”号填列）		7,847,672.28	-129,133,508.17
4. 汇兑收益（损失以“-”号填列）		-	-
5. 其他收入（损失以“-”号填列）		-	70,404.61
减：二、费用		2,654,293.74	79,414,708.22
1. 管理人报酬		1,558,287.22	14,904,830.39
2. 托管费		519,429.09	4,968,276.77
3. 销售服务费		-	-
4. 交易费用		4,947.93	74,082.52
5. 利息支出		462,770.56	58,179,337.62
其中：卖出回购金融资产支出		462,770.56	58,179,337.62
6. 其他费用		108,858.94	1,288,180.92
三、利润总额（亏损总额以“-”号填列）		181,821.92	84,322,337.05
减：所得税费用		-	-
四、净利润（净亏损以“-”号填列）		181,821.92	84,322,337.05

注：本基金基金合同生效日为 2011 年 2 月 10 日。

7.3 所有者权益（基金净值）变动表

会计主体：工银瑞信四季收益债券型证券投资基金

本报告期：2014 年 1 月 1 日至 2014 年 2 月 9 日

单位：人民币元

项目	本期 2014 年 1 月 1 日至 2014 年 2 月 9 日		
	实收基金	未分配利润	所有者权益合计
一、期初所有者权益（基金净值）	2,403,461,626.69	-27,135,561.12	2,376,326,065.57
二、本期经营活动产生的基金净值变动数（本期利润）	-	181,821.92	181,821.92
三、本期基金份额交易产生的基金净值变动数 （净值减少以“-”号填列）	-	-	-
其中：1. 基金申购款	-	-	-
2. 基金赎回款	-	-	-
四、本期向基金份额持有人分配利润产生的基金净值变动（净值减少以“-”号填列）	-	-	-
五、期末所有者权益（基金净值）	2,403,461,626.69	-26,953,739.20	2,376,507,887.49
项目	上年度可比期间 2013 年 1 月 1 日至 2013 年 12 月 31 日		
	实收基金	未分配利润	所有者权益合计
一、期初所有者权益（基金净值）	2,403,461,626.69	145,712,521.07	2,549,174,147.76
二、本期经营活动产生的基金净值变动数（本期利润）	-	84,322,337.05	84,322,337.05
三、本期基金份额交易产生的基金净值变动数 （净值减少以“-”号填列）	-	-	-
其中：1. 基金申购款	-	-	-
2. 基金赎回款	-	-	-
四、本期向基金份额持有人分配利润产生的基金净值变动（净值减少以“-”号填列）	-	-257,170,419.24	-257,170,419.24
五、期末所有者权益（基金净值）	2,403,461,626.69	-27,135,561.12	2,376,326,065.57

注：本基金基金合同生效日为 2011 年 2 月 10 日。

报表附注为财务报表的组成部分。

本报告 7.1 至 7.4 财务报表由下列负责人签署：

<u>郭特华</u>	<u>毕万英</u>	<u>朱辉毅</u>
基金管理人负责人	主管会计工作负责人	会计机构负责人

7.4 报表附注

7.4.1 基金基本情况

工银瑞信四季收益债券型证券投资基金(以下简称“本基金”)经中国证券监督管理委员会(以下简称“中国证监会”)证监许可[2011]第 7 号《关于核准工银瑞信四季收益债券型证券投资基金募集的批复》核准,由工银瑞信基金管理有限公司依照《中华人民共和国证券投资基金法》和《工银瑞信四季收益债券型证券投资基金基金合同》负责公开募集。本基金合同生效后三年内(含三年)为首个封闭期,封闭期内投资者不能申购赎回本基金份额,但可在本基金上市交易后通过证券交易所转让基金份额,在距封闭期届满日 30 个工作日前,基金管理人将以现场或通讯方式召开基金份额持有人大会,投票决定是否同意本基金继续封闭三年。如果基金份额持有人大会成功召开并决定进入下一个三年封闭期,经中国证监会核准,则本基金继续封闭三年;如果基金份额持有人大会未能成功召开或基金份额持有人大会上本基金继续封闭的决议未获得通过,则本基金在上个封闭期届满后的次日转为上市开放式基金(LOF),存续期限不定。

本基金首次设立募集不包括认购资金利息共募集 2,402,315,442.22 元,业经普华永道中天会计师事务所有限公司普华永道中天验字(2011)第 31 号验资报告予以验证。经向中国证监会备案,《工银瑞信四季收益债券型证券投资基金基金合同》于 2011 年 2 月 10 日正式生效,基金合同生效日的基金份额总额为 2,403,461,626.69 份基金份额,其中认购资金利息折合 1,146,184.47 份基金份额。本基金的基金管理人为工银瑞信基金管理有限公司,基金托管人为中国农业银行股份有限公司(以下简称“中国农业银行”)。

经深圳证券交易所(以下简称“深交所”)深证上[2011]92 号审核同意,本基金 217,357,039 份基金份额于 2011 年 3 月 28 日在深交所挂牌交易。未上市交易的基金份额托管在场外,基金份额持有人可通过跨系统转托管业务将其转至深交所场内后即可上市流通。

根据《工银瑞信四季收益债券型证券投资基金基金合同》的约定,“如果在封闭期届满前基金份额持有人大会未能依据有关法律法规和本基金合同第十章的相关规定成功召开,或在基金份额持有人大会上本基金继续封闭的决议未获通过,则本基金在上个封闭期届满后的次日起转为上市开放式基金(LOF),投资者可进行基金份额的申购、赎回,一旦本基金转为上市开放式基金(LOF)后,本基金将以上市开放式基金的模式持续运作,无需每隔三年召开一次基金份额持有人大会决定基金运作方式。本基金于 2013 年 12 月 9 日至 2014 年 1 月 20 日期间以通讯方式召开了基金份

额持有人大会。本次基金份额持有人大会中，持有人本人直接出具意见和授权他人代表出具意见的基金份额持有人所代表的工银瑞信四季收益债券型基金份额为 702,942,411.75 份，占权益登记日工银瑞信四季收益份额的 29.25%，未达到《中华人民共和国证券投资基金法》和《工银瑞信四季收益债券型证券投资基金基金合同》关于“以通讯方式召开基金份额持有人大会”的法定开会条件。因此，本基金将于封闭期届满后的次日（即 2014 年 2 月 10 日）起转为上市开放式基金，同时本基金更名为工银瑞信四季收益债券型证券投资基金（LOF）。

根据《中华人民共和国证券投资基金法》和《工银瑞信四季收益债券型证券投资基金基金合同》的有关规定，本基金的投资范围为具有良好流动性的企业债、公司债、短期融资券、地方政府债、商业银行金融债与次级债、可转换债券（含分离交易的可转换债券）、资产支持证券、债券回购、国债、中央银行票据、政策性金融债、银行存款等固定收益类资产，股票和权证等权益类资产，以及法律法规或中国证监会允许基金投资的其他金融工具。本基金投资于债券等固定收益类资产占基金资产的比例不低于 80%，其中公司债、企业债、短期融资券、商业银行金融债与次级债、企业资产支持证券、可转换债券（含分离交易的可转换债券）等企业机构发行的债券占基金固定收益类资产的比例不低于 80%；投资于股票等权益类资产占基金资产的比例不超过 20%。本基金转换为开放式基金（LOF）以后，基金持有现金及到期日在一年以内的政府债券占基金资产净值比例不低于 5%。本基金可以通过参与新股申购、增发新股、可转换债券股票、权证行权以及要约收购类套利等低风险的投资方式来提高基金收益水平，但此类投资比例不超过基金资产的 20%。本基金的业绩比较基准为三年期定期存款利率+1.8%。

本财务报表由本基金的基金管理人工银瑞信基金管理有限公司于 2015 年 3 月 20 日批准报出。

7.4.2 会计报表的编制基础

本基金的财务报表按照财政部于 2006 年 2 月 15 日及以后期间颁布的《企业会计准则—基本准则》、各项具体会计准则及相关规定（以下合称“企业会计准则”）、中国证监会颁布的《证券投资基金信息披露 XBRL 模板第 3 号〈年度报告和半年度报告〉》、中国证券投资基金业协会颁布的《证券投资基金会计核算业务指引》、《工银瑞信四季收益债券型证券投资基金基金合同》和在财务报表附注 7.4.4 所列示的中国证监会发布的有关规定及允许的基金行业实务操作编制。

7.4.3 遵循企业会计准则及其他有关规定的声明

本基金 2014 年 1 月 1 日至 2014 年 2 月 9 日（封闭期届满日）止期间财务报表及审计报告符合企业会计准则的要求，真实、完整地反映了本基金 2014 年 2 月 9 日（封闭期届满日）的财务状况以

及 2014 年 1 月 1 日至 2014 年 2 月 9 日(封闭期届满日)止期间的经营成果和基金净值变动情况等有关信息。

7.4.4 本报告期所采用的会计政策、会计估计与最近一期年度报告相一致的说明

财政部于 2014 年颁布《企业会计准则第 39 号——公允价值计量》、《企业会计准则第 40 号——合营安排》、《企业会计准则第 41 号——在其他主体中权益的披露》和修订后的《企业会计准则第 2 号——长期股权投资》、《企业会计准则第 9 号——职工薪酬》、《企业会计准则第 30 号——财务报表列报》、《企业会计准则第 33 号——合并财务报表》以及《企业会计准则第 37 号——金融工具列报》，要求除《企业会计准则第 37 号——金融工具列报》自 2014 年度财务报表起施行外，其他准则自 2014 年 7 月 1 日起施行。上述准则对本基金本报告期无重大影响。

7.4.5 会计政策和会计估计变更以及差错更正的说明

7.4.5.1 会计政策变更的说明

会计政策变更的说明可参见 7.4.2 会计报表的编制基础。

7.4.5.2 会计估计变更的说明

本基金本报告期无需要说明的会计估计变更。

7.4.5.3 差错更正的说明

本基金本报告期无重大会计差错的内容和更正金额。

7.4.6 税项

根据财政部、国家税务总局财税[2002]128 号《关于开放式证券投资基金有关税收问题的通知》、财税[2008]1 号《关于企业所得税若干优惠政策的通知》、财税[2012]85 号《关于实施上市公司股息红利差别化个人所得税政策有关问题的通知》及其他相关财税法规和实务操作，主要税项列示如下：

(1) 以发行基金方式募集资金不属于营业税征收范围，不征收营业税。基金买卖股票、债券的差价收入不予征收营业税。

(2) 对基金从证券市场中取得的收入，包括买卖股票、债券的差价收入，股权的股息、红利收入，债券的利息收入及其他收入，暂不征收企业所得税。

(3) 对基金取得的企业债券利息收入，应由发行债券的企业在向基金支付利息时代扣代缴 20% 的个人所得税。自 2013 年 1 月 1 日起，对基金从上市公司取得的股息红利所得，持股期限在 1 个月以内(含 1 个月)的，其股息红利所得全额计入应纳税所得额；持股期限在 1 个月以上至 1 年(含

1 年)的, 暂减按 50%计入应纳税所得额; 持股期限超过 1 年的, 暂减按 25%计入应纳税所得额。对基金持有的上市公司限售股, 解禁后取得的股息、红利收入, 按照上述规定计算纳税, 持股时间自解禁日起计算; 解禁前取得的股息、红利收入继续暂减按 50%计入应纳税所得额。上述所得统一适用 20%的税率计征个人所得税。

(4) 基金卖出股票按 0.1%的税率缴纳股票交易印花税, 买入股票不征收股票交易印花税。

7.4.7 关联方关系

关联方名称	与本基金的关系
工银瑞信基金管理有限公司	基金管理人、基金销售机构
中国农业银行股份有限公司	基金托管人、基金销售机构
3 中国工商银行股份有限公司	基金管理人股东、基金销售机构
4 瑞士信贷银行股份有限公司	基金管理人股东
5 工银瑞信资产管理(国际)有限公司	基金管理人的子公司
6 工银瑞信投资管理有限公司	基金管理人的子公司

注: 1、本报告期本基金关联方未发生变化。

2、以下关联交易均在正常业务范围内按一般商业条款订立。

7.4.8 本报告期及上年度可比期间的关联方交易

7.4.8.1 通过关联方交易单元进行的交易

本基金本报告期内及上年度可比期间均未有通过关联方交易单元进行的交易。

7.4.8.2 关联方报酬

7.4.8.2.1 基金管理费

单位: 人民币元

项目	本期 2014 年 1 月 1 日至 2014 年 2 月 9 日	上年度可比期间 2013 年 1 月 1 日至 2013 年 12 月 31 日
当期发生的基金应支付的管理费	1, 558, 287. 22	14, 904, 830. 39
其中: 支付销售机构的客户维护费 ¹	402, 896. 25	3, 865, 115. 36

注: 支付基金管理人工银瑞信基金的管理人报酬按前一日基金资产净值 0.60%的年费率计提, 逐日累计至每月月底, 按月支付。其计算公式为:

日管理人报酬 = 前一日基金资产净值 × 0.60% / 当年天数。

7.4.8.2.2 基金托管费

单位: 人民币元

项目	本期	上年度可比期间
	2014 年 1 月 1 日至 2014 年 2 月 9 日	2013 年 1 月 1 日至 2013 年 12 月 31 日
当期发生的基金应支付的托管费	519,429.09	4,968,276.77

注：支付基金托管人中国农业银行的托管费按前一日基金资产净值 0.20% 的年费率计提，逐日累计至每月月底，按月支付。其计算公式为：

日托管费 = 前一日基金资产净值 × 0.20% / 当年天数。

7.4.8.3 与关联方进行银行间同业市场的债券(含回购)交易

单位：人民币元

银行间市场交易各关联方名称	上年度可比期间					
	2013 年 1 月 1 日至 2013 年 12 月 31 日					
	债券交易金额		基金逆回购		基金正回购	
	基金买入	基金卖出	交易金额	利息收入	交易金额	利息支出
中国农业银行股份有限公司	10,040,573.01	-	-	-	37,600,000.00	10,145.74

注：本基金本报告期没有进行银行间同业市场的债券（含回购）交易。

7.4.8.4 各关联方投资本基金的情况

7.4.8.4.1 报告期内基金管理人运用固有资金投资本基金的情况

本基金的管理人在本报告期内与上年度可比期间均未运用固有资金投资本基金。

7.4.8.4.2 报告期末除基金管理人之外的其他关联方投资本基金的情况

本基金除基金管理人之外的其他关联方在本报告期末及上年度末均未投资本基金。

7.4.8.5 由关联方保管的银行存款余额及当期产生的利息收入

单位：人民币元

关联方名称	本期		上年度可比期间	
	2014 年 1 月 1 日至 2014 年 2 月 9 日		2013 年 1 月 1 日至 2013 年 12 月 31 日	
	期末余额	当期利息收入	期末余额	当期利息收入
中国农业银行股份有限公司	23,294,194.09	24,540.29	33,341,848.12	402,988.63

注：1、本年度期末余额仅为活期存款，利息收入仅为活期存款利息收入。

2、上年度期末余额仅为活期存款，利息收入仅为活期存款利息收入。

7.4.8.6 本基金在承销期内参与关联方承销证券的情况

本基金本报告期及上年度可比期间均未在承销期内参与上述各关联方及托管人股东承销的证券。

7.4.8.7 其他关联交易事项的说明

本基金本报告期及上年度可比期间均无须作说明的其他关联交易事项。

7.4.9 期末（2014 年 2 月 9 日）本基金持有的流通受限证券

7.4.9.1 因认购新发/增发证券而于期末持有的流通受限证券

本基金本报告期末未持有因认购新发/增发证券而流通受限的证券。

7.4.9.2 期末持有的暂时停牌股票

本基金本报告期末未持有暂时停牌的股票。

7.4.9.3 期末债券正回购交易中作为抵押的债券

7.4.9.3.1 银行间市场债券正回购

本基金本报告期末未持有银行间市场债券正回购交易中作为抵押的债券。

7.4.9.3.2 交易所市场债券正回购

截至本报告期末 2014 年 2 月 9 日(封闭期届满日)止,本基金从事证券交易所债券正回购交易形成的卖出回购证券款余额 10,000,000.00 元,于 2014 年 2 月 10 日到期。该类交易要求本基金转入质押库的债券,按证券交易所规定的比例折算为标准券后,不低于债券回购交易的余额。

7.4.10 有助于理解和分析会计报表需要说明的其他事项

(1) 公允价值

(a) 金融工具公允价值计量的方法

公允价值计量结果所属的层次,由对公允价值计量整体而言具有重要意义的输入值所属的最低层次决定:

第一层次:相同资产或负债在活跃市场上未经调整的报价。

第二层次:除第一层次输入值外相关资产或负债直接或间接可观察的输入值。

第三层次:相关资产或负债的不可观察输入值。

(b) 持续的以公允价值计量的金融工具

(i) 各层次金融工具公允价值

于 2014 年 2 月 9 日(封闭期届满日),本基金持有的以公允价值计量且其变动计入当期损益的金融资产中属于第一层次的余额为 1,457,475,280.76 元,属于第二层次的余额为 668,913,000.00 元,无属于第三层次的余额(2013 年 12 月 31 日:第一层次 1,680,388,212.39 元,第二层次 741,401,000.00 元,无第三层次)。

(ii) 公允价值所属层次间的重大变动

对于证券交易所上市的股票和债券，若出现重大事项停牌、交易不活跃(包括涨跌停时的交易不活跃)等情况，本基金不会于停牌日至交易恢复活跃日期间、交易不活跃期间及限售期间将相关股票和债券的公允价值列入第一层次；并根据估值调整中采用的不可观察输入值对于公允价值的影响程度，确定相关股票和债券公允价值应属第二层次还是第三层次。

(iii) 第三层次公允价值余额和本期变动金额

无。

(c) 非持续的以公允价值计量的金融工具

于 2014 年 2 月 9 日(封闭期届满日)，本基金未持有非持续的以公允价值计量的金融资产(2013 年 12 月 31 日：同)。

(d) 不以公允价值计量的金融工具

不以公允价值计量的金融资产和负债主要包括应收款项和其他金融负债，其账面价值与公允价值相差很小。

(2) 除公允价值外，截至资产负债表日本基金无需要说明的其他重要事项。

§ 7 年度财务报表(转型后)

7.1 资产负债表（转型后）

会计主体：工银瑞信四季收益债券型证券投资基金（LOF）

报告截止日：2014 年 12 月 31 日

单位：人民币元

资产	附注号	转型后至报告期末
资产：		
银行存款		63,579,234.09
结算备付金		37,704,592.97
存出保证金		122,156.03
交易性金融资产		2,330,168,334.82
其中：股票投资		-
基金投资		-
债券投资		2,330,168,334.82
资产支持证券投资		-
贵金属投资		-
衍生金融资产		-

买入返售金融资产		-
应收证券清算款		13,858,829.87
应收利息		51,514,855.01
应收股利		-
应收申购款		30,949,293.68
递延所得税资产		-
其他资产		-
资产总计		2,527,897,296.47
负债和所有者权益	附注号	转型后至报告期末
负 债:		
短期借款		-
交易性金融负债		-
衍生金融负债		-
卖出回购金融资产款		1,183,050,968.32
应付证券清算款		10,578,034.75
应付赎回款		5,603,718.03
应付管理人报酬		764,541.64
应付托管费		254,847.21
应付销售服务费		-
应付交易费用		29,291.08
应交税费		-
应付利息		1,370,675.19
应付利润		-
递延所得税负债		-
其他负债		2,398,087.88
负债合计		1,204,050,164.10
所有者权益:		
实收基金		1,141,789,335.77
未分配利润		182,057,796.60
所有者权益合计		1,323,847,132.37
负债和所有者权益总计		2,527,897,296.47

注: 1. 报告截止日 2014 年 12 月 31 日, 基金份额净值 1.159 元, 基金份额总额 1,141,789,335.77 份。

2. 本财务报表的实际编制期间为 2014 年 2 月 10 日(转型后首日)至 2014 年 12 月 31 日。

3. 本基金基金合同生效日为 2011 年 2 月 10 日。

7.2 利润表

会计主体: 工银瑞信四季收益债券型证券投资基金 (LOF)

本报告期: 2014 年 2 月 10 日至 2014 年 12 月 31 日

单位：人民币元

项目	附注号	本期 2014年2月10日至2014年12月31日
一、收入		328,973,900.18
1. 利息收入		106,258,373.42
其中：存款利息收入		715,657.70
债券利息收入		105,416,540.30
资产支持证券利息收入		-
买入返售金融资产收入		126,175.42
其他利息收入		-
2. 投资收益（损失以“-”填列）		62,320,046.54
其中：股票投资收益		-
基金投资收益		-
债券投资收益		62,320,046.54
资产支持证券投资收益		-
贵金属投资收益		-
衍生工具收益		-
股利收益		-
3. 公允价值变动收益（损失以“-”号填列）		158,928,809.69
4. 汇兑收益（损失以“-”号填列）		-
5. 其他收入（损失以“-”号填列）		1,466,670.53
减：二、费用		42,184,048.26
1. 管理人报酬		7,714,320.88
2. 托管费		2,571,440.31
3. 销售服务费		-
4. 交易费用		74,264.13
5. 利息支出		31,302,857.83
其中：卖出回购金融资产支出		31,302,857.83
6. 其他费用		521,165.11
三、利润总额（亏损总额以“-”号填列）		286,789,851.92
减：所得税费用		-
四、净利润（净亏损以“-”号填列）		286,789,851.92

注：本基金基金合同生效日为2011年2月10日。

7.3 所有者权益（基金净值）变动表

会计主体：工银瑞信四季收益债券型证券投资基金（LOF）

本报告期：2014年2月10日至2014年12月31日

单位：人民币元

方式。

根据基金管理人工银瑞信基金管理有限公司于 2014 年 1 月 23 日发布的《工银瑞信基金管理有限公司关于工银瑞信四季收益债券型证券投资基金基金份额持有人大会出席统计结果及基金运作方式变更的公告》，原工银瑞信四季收益债券型证券投资基金于 2013 年 12 月 9 日至 2014 年 1 月 20 日期间以通讯方式召开了基金份额持有人大会。本次基金份额持有人大会中，持有人本人直接出具意见和授权他人代表出具意见的基金份额持有人所代表的本基金份额为 702,942,411.75 份，占权益登记原工银瑞信四季收益债券型证券投资基金基金份额总额的 29.25%，未达到《中华人民共和国证券投资基金法》和《工银瑞信四季收益债券型证券投资基金基金合同》关于“以通讯方式召开基金份额持有人大会”的法定开会条件。因此，原工银瑞信四季收益债券型证券投资基金于封闭期届满后的次日（即 2014 年 2 月 10 日）起转为上市开放式基金，同时更名为工银瑞信四季收益债券型证券投资基金（LOF）。

根据《中华人民共和国证券投资基金法》和《工银瑞信四季收益债券型证券投资基金基金合同》的有关规定，本基金的投资范围为具有良好流动性的企业债、公司债、短期融资券、地方政府债、商业银行金融债与次级债、可转换债券（含分离交易的可转换债券）、资产支持证券、债券回购、国债、中央银行票据、政策性金融债、银行存款等固定收益类资产，股票和权证等权益类资产，以及法律法规或中国证监会允许基金投资的其他金融工具。本基金投资于债券等固定收益类资产占基金资产的比例不低于 80%，其中公司债、企业债、短期融资券、商业银行金融债与次级债、企业资产支持证券、可转换债券（含分离交易的可转换债券）等企业机构发行的债券占基金固定收益类资产的比例不低于 80%；投资于股票等权益类资产占基金资产的比例不超过 20%；持有现及到期日在一年以内的政府债券占基金资产净值比例不低于 5%。本基金可以通过参与新股申购、增发新股、可转换债券股票、权证行权以及要约收购类套利等低风险的投资方式来提高基金收益水平，但此类投资比例不超过基金资产的 20%。本基金的业绩比较基准为三年期定期存款利率 +1.8%。

本财务报表由本基金的基金管理人工银瑞信基金管理有限公司于 2015 年 3 月 20 日批准报出。

7.4.2 会计报表的编制基础

本基金的财务报表按照财政部于 2006 年 2 月 15 日及以后期间颁布的《企业会计准则—基本准则》、各项具体会计准则及相关规定（以下合称“企业会计准则”）、中国证监会颁布的《证券投资基金信息披露 XBRL 模板第 3 号〈年度报告和半年度报告〉》、中国证券投资基金业协会颁布的《证券投资基金会计核算业务指引》、《工银瑞信四季收益债券型证券投资基金基金合同》和在财务报表附注 7.4.4 所列示的中国证监会发布的有关规定及允许的基金行业实务操作编制。

7.4.3 遵循企业会计准则及其他有关规定的声明

本基金 2014 年 2 月 10 日(转型后首日)至 2014 年 12 月 31 日止期间的财务报表符合企业会计准则的要求,真实、完整地反映了本基金 2014 年 12 月 31 日的财务状况以及 2014 年 2 月 10 日(转型后首日)至 2014 年 12 月 31 日止期间的经营成果和基金净值变动情况等有关信息。

7.4.4 重要会计政策和会计估计

本基金财务报表所载财务信息根据下列依照企业会计准则、《证券投资基金会计核算业务指引》和其他相关规定所厘定的主要会计政策和会计估计编制。

7.4.4.1 会计年度

本基金会计年度为公历 1 月 1 日起至 12 月 31 日止。本期财务报表的实际编制期间为 2014 年 2 月 10 日(转型后首日)至 2014 年 12 月 31 日。

7.4.4.2 记账本位币

本基金的记账本位币为人民币。

7.4.4.3 金融资产和金融负债的分类

(1) 金融资产的分类

金融资产于初始确认时分类为:以公允价值计量且其变动计入当期损益的金融资产、应收款项、可供出售金融资产及持有至到期投资。金融资产的分类取决于本基金对金融资产的持有意图和持有能力。本基金现无金融资产分类为可供出售金融资产及持有至到期投资。

本基金目前以交易目的持有的股票投资、债券投资和衍生工具(主要为权证投资)分类为以公允价值计量且其变动计入当期损益的金融资产。除衍生工具所产生的金融资产在资产负债表中以衍生金融资产列示外,以公允价值计量且其公允价值变动计入损益的金融资产在资产负债表中以交易性金融资产列示。

本基金持有的其他金融资产分类为应收款项,包括银行存款、买入返售金融资产和其他各类应收款项等。应收款项是指在活跃市场中没有报价、回收金额固定或可确定的非衍生金融资产。

(2) 金融负债的分类

金融负债于初始确认时分类为:以公允价值计量且其变动计入当期损益的金融负债及其他金融负债。本基金目前暂无金融负债分类为以公允价值计量且其变动计入当期损益的金融负债。本基金持有的其他金融负债包括卖出回购金融资产款和其他各类应付款项等。

7.4.4.4 金融资产和金融负债的初始确认、后续计量和终止确认

金融资产或金融负债于本基金成为金融工具合同的一方时，按公允价值在资产负债表内确认。以公允价值计量且其变动计入当期损益的金融资产，取得时发生的相关交易费用计入当期损益；对于支付的价款中包含的债券起息日或上次除息日至购买日止的利息，单独确认为应收项目。应收款项和其他金融负债的相关交易费用计入初始确认金额。

对于以公允价值计量且其变动计入当期损益的金融资产，按照公允价值进行后续计量；对于应收款项和其他金融负债采用实际利率法，以摊余成本进行后续计量。

金融资产满足下列条件之一的，予以终止确认：(1) 收取该金融资产现金流量的合同权利终止；(2) 该金融资产已转移，且本基金将金融资产所有权上几乎所有的风险和报酬转移给转入方；或者(3) 该金融资产已转移，虽然本基金既没有转移也没有保留金融资产所有权上几乎所有的风险和报酬，但是放弃了对该金融资产控制。

金融资产终止确认时，其账面价值与收到的对价的差额，计入当期损益。

当金融负债的现时义务全部或部分已经解除时，终止确认该金融负债或义务已解除的部分。终止确认部分的账面价值与支付的对价之间的差额，计入当期损益。

7.4.4.5 金融资产和金融负债的估值原则

本基金持有的股票投资、债券投资和衍生工具(主要为权证投资)按如下原则确定公允价值并进行估值：

(1) 存在活跃市场的金融工具按其估值日的市场交易价格确定公允价值；估值日无交易，但最近交易日后经济环境未发生重大变化且证券发行机构未发生影响证券价格的重大事件的，按最近交易日的市场交易价格确定公允价值。

(2) 存在活跃市场的金融工具，如估值日无交易且最近交易日后经济环境发生了重大变化，参考类似投资品种的现行市价及重大变化等因素，调整最近交易市价以确定公允价值。

(3) 当金融工具不存在活跃市场，采用市场参与者普遍认同且被以往市场实际交易价格验证具有可靠性的估值技术确定公允价值。估值技术包括参考熟悉情况并自愿交易的各方最近进行的市场交易中使用的价格、参照实质上相同的其他金融工具的当前公允价值、现金流量折现法和期权定价模型等。采用估值技术时，尽可能最大程度使用市场参数，减少使用与本基金特定相关的参数。

7.4.4.6 金融资产和金融负债的抵销

本基金持有的资产和承担的负债基本为金融资产和金融负债。当本基金 1) 具有抵销已确认

金额的法定权利且该种法定权利现在是可执行的；且 2) 交易双方准备按净额结算时，金融资产与金融负债按抵销后的净额在资产负债表中列示。

7.4.4.7 实收基金

实收基金为对外发行基金份额所募集的总金额在扣除损益平准金分摊部分后的余额。由于申购和赎回引起的实收基金变动分别于基金申购确认日及基金赎回确认日认列。

7.4.4.8 损益平准金

损益平准金包括已实现平准金和未实现平准金。已实现平准金指在申购或赎回基金份额时，申购或赎回款项中包含的按累计未分配的已实现损益占基金净值比例计算的金额。未实现平准金指在申购或赎回基金份额时，申购或赎回款项中包含的按累计未实现损益占基金净值比例计算的金额。损益平准金于基金申购确认日或基金赎回确认日认列，并于期末全额转入未分配利润/(累计亏损)。

7.4.4.9 收入/(损失)的确认和计量

股票投资在持有期间应取得的现金股利扣除由上市公司代扣代缴的个人所得税后的净额确认为投资收益。债券投资在持有期间应取得的按票面利率或者发行价计算的利息扣除在适用情况下由债券发行企业代扣代缴的个人所得税后的净额确认为利息收入。

以公允价值计量且其变动计入当期损益的金融资产在持有期间的公允价值变动确认为公允价值变动损益；于处置时，其处置价格与初始确认金额之间的差额确认为投资收益，其中包括从公允价值变动损益结转的公允价值累计变动额。

应收款项在持有期间确认的利息收入按实际利率法计算，实际利率法与直线法差异较小的则按直线法计算。

7.4.4.10 费用的确认和计量

本基金的管理人报酬和托管费在费用涵盖期间按基金合同约定的费率和计算方法逐日确认。

其他金融负债在持有期间确认的利息支出按实际利率法计算，实际利率法与直线法差异较小的则按直线法计算。

7.4.4.11 基金的收益分配政策

每一基金份额享有同等分配权。本基金收益以现金形式分配，其中场外基金份额持有人可选择现金红利或将现金红利按分红除权日的基金份额净值自动转为基金份额进行再投资，场内基金份额持有人只能选择现金分红。若期末未分配利润中的未实现部分为正数，包括基金经营活动产

生的未实现损益以及基金份额交易产生的未实现平准金等，则期末可供分配利润的金额为期末未分配利润中的已实现部分；若期末未分配利润的未实现部分为负数，则期末可供分配利润的金额为期末未分配利润，即已实现部分相抵未实现部分后的余额。

经宣告的拟分配基金收益于分红除权日从所有者权益转出。

7.4.4.12 分部报告

本基金以内部组织结构、管理要求、内部报告制度为依据确定经营分部，以经营分部为基础确定报告分部并披露分部信息。经营分部是指本基金内同时满足下列条件的组成部分：（1）该组成部分能够在日常活动中产生收入、发生费用；（2）本基金的基金管理人能够定期评价该组成部分的经营成果，以决定向其配置资源、评价其业绩；（3）本基金能够取得该组成部分的财务状况、经营成果和现金流量等有关会计信息。如果两个或多个经营分部具有相似的经济特征，并且满足一定条件的，则合并为一个经营分部。

本基金目前以一个单一的经营分部运作，不需要披露分部信息。

7.4.4.13 其他重要的会计政策和会计估计

根据本基金的估值原则和中国证监会允许的基金行业估值实务操作，本基金确定以下类别债券投资的公允价值时采用的估值方法及其关键假设如下：

在银行间同业市场交易的债券品种，根据中国证监会证监会计字[2007]21号《关于证券投资基金执行〈企业会计准则〉估值业务及份额净值计价有关事项的通知》采用估值技术确定公允价值。本基金持有的银行间同业市场债券按现金流量折现法估值，具体估值模型、参数及结果由中央国债登记结算有限责任公司独立提供。

7.4.5 会计政策和会计估计变更以及差错更正的说明

7.4.5.1 会计政策变更的说明

财政部于 2014 年颁布《企业会计准则第 39 号——公允价值计量》、《企业会计准则第 40 号——合营安排》、《企业会计准则第 41 号——在其他主体中权益的披露》和修订后的《企业会计准则第 2 号——长期股权投资》、《企业会计准则第 9 号——职工薪酬》、《企业会计准则第 30 号——财务报表列报》、《企业会计准则第 33 号——合并财务报表》以及《企业会计准则第 37 号——金融工具列报》，要求除《企业会计准则第 37 号——金融工具列报》自 2014 年度财务报表起施行外，其他准则自 2014 年 7 月 1 日起施行。上述准则对本基金本报告期无重大影响。

7.4.5.2 会计估计变更的说明

本基金本报告期未发生会计估计变更。

7.4.5.3 差错更正的说明

本基金在本报告期间无需说明的会计差错更正。

7.4.6 税项

根据财政部、国家税务总局财税[2002]128 号《关于开放式证券投资基金有关税收问题的通知》、财税[2008]1 号《关于企业所得税若干优惠政策的通知》、财税[2012]85 号《关于实施上市公司股息红利差别化个人所得税政策有关问题的通知》及其他相关财税法规和实务操作，主要税项列示如下：

(1) 以发行基金方式募集资金不属于营业税征收范围，不征收营业税。基金买卖股票、债券的差价收入不予征收营业税。

(2) 对基金从证券市场中取得的收入，包括买卖股票、债券的差价收入，股权的股息、红利收入，债券的利息收入及其他收入，暂不征收企业所得税。

(3) 对基金取得的企业债券利息收入，应由发行债券的企业在向基金支付利息时代扣代缴 20% 的个人所得税。对基金从上市公司取得的股息红利所得，持股期限在 1 个月以内(含 1 个月)的，其股息红利所得全额计入应纳税所得额；持股期限在 1 个月以上至 1 年(含 1 年)的，暂减按 50% 计入应纳税所得额；持股期限超过 1 年的，暂减按 25% 计入应纳税所得额。对基金持有的上市公司限售股，解禁后取得的股息、红利收入，按照上述规定计算纳税，持股时间自解禁日起计算；解禁前取得的股息、红利收入继续暂减按 50% 计入应纳税所得额。上述所得统一适用 20% 的税率计征个人所得税。

(4) 基金卖出股票按 0.1% 的税率缴纳股票交易印花税，买入股票不征收股票交易印花税。

7.4.7 关联方关系

关联方名称	与本基金的关系
工银瑞信基金管理有限公司	基金管理人、基金销售机构
中国农业银行股份有限公司	基金托管人、基金销售机构
中国工商银行股份有限公司	基金管理人股东、基金销售机构
瑞士信贷银行股份有限公司	基金管理人股东
工银瑞信资产管理(国际)有限公司	基金管理人的子公司
工银瑞信投资管理有限公司	基金管理人的子公司
工银瑞信添益快线货币市场基金	基金管理人控制的结构化主体
工银瑞信新瑞分级资产管理计划	基金管理人子公司控制的结构化主体

注：以下关联交易均在正常业务范围内按一般商业条款订立。

7.4.8 本报告期间的关联方交易

7.4.8.1 通过关联方交易单元进行的交易

本基金本报告期内未有通过关联方交易单元进行的交易。

7.4.8.2 关联方报酬

7.4.8.2.1 基金管理费

单位：人民币元

项目	本期
	2014年2月10日至2014年12月31日
当期应支付的管理费	7,714,320.88
其中：支付销售机构的客户维护费	2,414,873.20

注：支付基金管理人工银瑞信基金的管理人报酬按前一日基金资产净值 0.60% 的年费率计提，逐日累计至每月月底，按月支付。其计算公式为：

日管理人报酬 = 前一日基金资产净值 × 0.60% / 当年天数。

7.4.8.2.2 基金托管费

单位：人民币元

项目	本期
	2014年2月10日至2014年12月31日
当期应支付的托管费	2,571,440.31

注：支付基金托管人中国农业银行的托管费按前一日基金资产净值 0.20% 的年费率计提，逐日累计至每月月底，按月支付。其计算公式为：

日托管费 = 前一日基金资产净值 × 0.20% / 当年天数。

7.4.8.3 与关联方进行银行间同业市场的债券(含回购)交易

本基金本报告期末与关联方进行银行间同业市场的债券(含回购)交易。

7.4.8.4 各关联方投资本基金的情况

7.4.8.4.1 报告期内基金管理人运用固有资金投资本基金的情况

本基金的管理人在本报告期内与上年度可比期间均未运用固有资金投资本基金。

7.4.8.4.2 报告期末除基金管理人之外的其他关联方投资本基金的情况

本基金除基金管理人之外的其他关联方在本报告期末及上年度末均未投资本基金。

7.4.8.5 由关联方保管的银行存款余额及当期产生的利息收入

单位：人民币元

关联方名称	本期 2014 年 2 月 10 日至 2014 年 12 月 31 日	
	期末余额	当期利息收入
中国农业银行股份有限公司	63,579,234.09	331,874.34

注：本年度期末余额仅为活期存款，利息收入仅为活期存款利息收入。

7.4.8.6 本基金在承销期内参与关联方承销证券的情况

本基金本报告期及上年度可比期间均未在承销期内参与上述各关联方及托管人股东承销的证券。

7.4.8.7 其他关联交易事项的说明

无。

7.4.9 期末（2014 年 12 月 31 日）本基金持有的流通受限证券

7.4.9.1 因认购新发/增发证券而于期末持有的流通受限证券

金额单位：人民币元

7.4.12.1.2 受限证券类别：债券									
证券代码	证券名称	成功认购日	可流通日	流通受限类型	认购价格	期末估值单价	数量 (单位：张)	期末成本总额	期末估值总额
127037	14 渝双桥	2014 年 11 月 21 日	2015 年 2 月 5 日	新债未上市	99.96	99.96	100,000	9,996,061.37	9,996,061.37

7.4.9.2 期末持有的暂时停牌股票

本基金本报告期末未持有暂时停牌的股票。

7.4.9.3 期末债券正回购交易中作为抵押的债券

7.4.9.3.1 银行间市场债券正回购

截至本报告期末 2014 年 12 月 31 日止，本基金从事银行间市场债券正回购交易形成的卖出回购证券款余额人民币 262,712,213.02 元，是以如下债券作为质押：

金额单位：人民币元

债券代码	债券名称	回购到期日	期末估值单价	数量（张）	期末估值总额
1082220	10 宝新 MTN1	2015 年 1 月 5 日	100.07	200,000	20,014,000.00
1180085	11 晨鸣控股债	2015 年 1 月 5 日	100.55	100,000	10,055,000.00
1180090	11 镇国投债	2015 年 1 月 5 日	101.43	100,000	10,143,000.00
1182344	11 首钢	2015 年 1 月	99.72	300,000	29,916,000.00

	MTN2	5 日			
1280217	12 丽江债	2015 年 1 月 5 日	101.48	200,000	20,296,000.00
1282161	12 沱牌 MTN1	2015 年 1 月 5 日	100.91	200,000	20,182,000.00
1382018	13 贵开磷 MTN1	2015 年 1 月 5 日	99.79	100,000	9,979,000.00
1382152	13 魏桥铝 MTN1	2015 年 1 月 5 日	95.94	100,000	9,594,000.00
1480495	14 嘉峪关债	2015 年 1 月 5 日	101.52	300,000	30,456,000.00
101452019	14 红狮 MTN002	2015 年 1 月 6 日	101.01	200,000	20,202,000.00
101454011	14 八钢 MTN001	2015 年 1 月 6 日	101.32	160,000	16,211,200.00
101456055	14 昆钢 MTN001	2015 年 1 月 7 日	102.44	400,000	40,976,000.00
1182043	11 太钢 MTN1	2015 年 1 月 8 日	100.78	400,000	40,312,000.00
合计				2,760,000	278,336,200.00

7.4.9.3.2 交易所市场债券正回购

截至本报告期末 2014 年 12 月 31 日止,基金从事证券交易所债券正回购交易形成的卖出回购证券款余额 920,338,755.30 元,于 2015 年 1 月 22 日先后到期。该类交易要求本基金转入质押库的债券,按证券交易所规定的比例折算为标准券后,不低于债券回购交易的余额。

7.4.10 有助于理解和分析会计报表需要说明的其他事项

(1) 公允价值

(a) 金融工具公允价值计量的方法

公允价值计量结果所属的层次,由对公允价值计量整体而言具有重要意义的输入值所属的最低层次决定:

第一层次:相同资产或负债在活跃市场上未经调整的报价。

第二层次:除第一层次输入值外相关资产或负债直接或间接可观察的输入值。

第三层次:相关资产或负债的不可观察输入值。

(b) 持续的以公允价值计量的金融工具

(i) 各层次金融工具公允价值

于 2014 年 12 月 31 日,本基金持有的以公允价值计量且其变动计入当期损益的金融资产中属于第一层次的余额为 1,469,527,434.82 元,属于第二层次的余额为 860,640,900.00 元,无属于

第三层次的余额。

(ii) 公允价值所属层次间的重大变动

对于证券交易所上市的股票和债券，若出现重大事项停牌、交易不活跃(包括涨跌停时的交易不活跃)等情况，本基金不会于停牌日至交易恢复活跃日期间、交易不活跃期间及限售期间将相关股票和债券的公允价值列入第一层次；并根据估值调整中采用的不可观察输入值对于公允价值的影响程度，确定相关股票和债券公允价值应属第二层次还是第三层次。

(iii) 第三层次公允价值余额和本期变动金额

无。

(c) 非持续的以公允价值计量的金融工具

于 2014 年 12 月 31 日，本基金未持有非持续的以公允价值计量的金融资产。

(d) 不以公允价值计量的金融工具

不以公允价值计量的金融资产和负债主要包括应收款项和其他金融负债，其账面价值与公允价值相差很小。

(2) 除公允价值外，截至资产负债表日本基金无需要说明的其他重要事项。

§ 8 投资组合报告(转型前)

8.1 期末基金资产组合情况

金额单位：人民币元

序号	项目	金额	占基金总资产的比例 (%)
1	权益投资	-	-
	其中：股票	-	-
2	固定收益投资	2,126,388,280.76	88.93
	其中：债券	2,126,388,280.76	88.93
	资产支持证券	-	-
3	贵金属投资	-	-
4	金融衍生品投资	-	-
5	买入返售金融资产	148,850,663.28	6.22
	其中：买断式回购的买入返售金融资产	-	-
6	银行存款和结算备付金合计	46,300,550.23	1.94
7	其他资产	69,645,572.34	2.91
8	合计	2,391,185,066.61	100.00

注：由于四舍五入的原因金额占基金总资产的比例分项之和与合计可能有尾差。

8.2 期末按行业分类的股票投资组合

本基金本报告期末未持有股票。

8.3 期末按公允价值占基金资产净值比例大小排序的前十名股票投资明细

本基金本报告期末未持有股票。

8.4 报告期内股票投资组合的重大变动

8.4.1 累计买入金额超出期初基金资产净值 2%或前 20 名的股票明细

本基金本报告期末未持有股票。

8.4.2 累计卖出金额超出期初基金资产净值 2%或前 20 名的股票明细

本基金本报告期末未持有股票。

8.4.3 买入股票的成本总额及卖出股票的收入总额

本基金本报告期末未持有股票。

8.5 期末按债券品种分类的债券投资组合

金额单位：人民币元

序号	债券品种	公允价值	占基金资产净值比例 (%)
1	国家债券	-	-
2	央行票据	-	-
3	金融债券	250,941,000.00	10.56
	其中：政策性金融债	220,317,000.00	9.27
4	企业债券	1,574,668,132.16	66.26
5	企业短期融资券	30,171,000.00	1.27
6	中期票据	139,023,000.00	5.85
7	可转债	131,585,148.60	5.54
8	其他	-	-
9	合计	2,126,388,280.76	89.48

8.6 期末按公允价值占基金资产净值比例大小排序的前五名债券投资明细

金额单位：人民币元

序号	债券代码	债券名称	数量 (张)	公允价值	占基金资产净值比例 (%)
1	126011	08 石化债	2,742,180	273,696,985.80	11.52
2	110023	民生转债	947,950	90,671,417.50	3.82
3	120408	12 农发 08	700,000	66,822,000.00	2.81

4	112031	11 晨鸣债	601,462	58,269,638.56	2.45
5	120406	12 农发 06	600,000	57,396,000.00	2.42

8.7 期末按公允价值占基金资产净值比例大小排序的前十名资产支持证券投资明细

本基金本报告期末未持有资产支持证券。

8.8 报告期末按公允价值占基金资产净值比例大小排序的前五名贵金属投资明细

本基金本报告期末未持有贵金属。

8.9 期末按公允价值占基金资产净值比例大小排序的前五名权证投资明细

本基金本报告期末未持有权证。

8.10 报告期末本基金投资的国债期货交易情况说明

8.10.1 本期国债期货投资政策

本报告期内，本基金未运用国债期货进行投资。

8.10.2 报告期末本基金投资的国债期货持仓和损益明细

本基金本报告期末未持有国债期货投资，也无期间损益。

8.10.3 本期国债期货投资评价

无。

8.11 投资组合报告附注

8.11.1 本基金投资的前十名证券的发行主体本期未出现被监管部门立案调查，或在报告编制日前一年内受到公开谴责、处罚的情形。

8.11.2 本基金投资的前十名股票未超出基金合同规定的备选股票库。

8.11.3 其他资产构成

单位：人民币元

序号	名称	金额
1	存出保证金	131,969.07
2	应收证券清算款	14,738,548.98
3	应收股利	-
4	应收利息	54,775,054.29
5	应收申购款	-
6	其他应收款	-
7	待摊费用	-
8	其他	-
9	合计	69,645,572.34

8.11.4 期末持有的处于转股期的可转换债券明细

金额单位：人民币元

序号	债券代码	债券名称	公允价值	占基金资产净值比例 (%)
1	110023	民生转债	90,671,417.50	3.82
2	110011	歌华转债	13,222,449.30	0.56
3	110007	博汇转债	6,770,125.00	0.28
4	110022	同仁转债	1,031,137.80	0.04
5	110018	国电转债	1,022.00	0.00

8.11.5 期末前十名股票中存在流通受限情况的说明

本基金本报告期末未持有股票。

8.11.6 投资组合报告附注的其他文字描述部分

无

§ 8 投资组合报告(转型后)**8.1 期末基金资产组合情况**

金额单位：人民币元

序号	项目	金额	占基金总资产的比例 (%)
1	权益投资	-	-
	其中：股票	-	-
2	固定收益投资	2,330,168,334.82	92.18
	其中：债券	2,330,168,334.82	92.18
	资产支持证券	-	-
3	贵金属投资	-	-
4	金融衍生品投资	-	-
5	买入返售金融资产	-	-
	其中：买断式回购的买入返售金融资产	-	-
6	银行存款和结算备付金合计	101,283,827.06	4.01
7	其他资产	96,445,134.59	3.82
8	合计	2,527,897,296.47	100.00

注：由于四舍五入的原因金额占基金总资产的比例分项之和与合计可能有尾差。

8.2 期末按行业分类的股票投资组合

本基金本报告期末未持有股票。

8.3 期末按公允价值占基金资产净值比例大小排序的前十名股票投资明细

本基金本报告期末未持有股票。

8.4 报告期内股票投资组合的重大变动

8.4.1 累计买入金额超出期末基金资产净值 2%或前 20 名的股票明细

本基金本报告期末未持有股票。

8.4.2 累计卖出金额超出期末基金资产净值 2%或前 20 名的股票明细

本基金本报告期末未持有股票。

8.4.3 买入股票的成本总额及卖出股票的收入总额

本基金本报告期末未持有股票。

8.5 期末按债券品种分类的债券投资组合

金额单位：人民币元

序号	债券品种	公允价值	占基金资产净值比例 (%)
1	国家债券	-	-
2	央行票据	-	-
3	金融债券	97,439,435.80	7.36
	其中：政策性金融债	97,439,435.80	7.36
4	企业债券	1,213,244,988.94	91.65
5	企业短期融资券	221,135,000.00	16.70
6	中期票据	471,644,000.00	35.63
7	可转债	326,704,910.08	24.68
8	其他	-	-
9	合计	2,330,168,334.82	176.01

注：由于四舍五入的原因公允价值占基金资产净值的比例分项之和与合计可能有尾差。

8.6 期末按公允价值占基金资产净值比例大小排序的前五名债券投资明细

金额单位：人民币元

序号	债券代码	债券名称	数量 (张)	公允价值	占基金资产净值比例 (%)
1	110023	民生转债	500,000	69,135,000.00	5.22
2	110029	浙能转债	350,000	48,986,000.00	3.70
3	112037	11 万方债	417,750	42,109,200.00	3.18

4	101456055	14 昆钢 MTN001	400,000	40,976,000.00	3.10
5	101454046	14 神华能源 MTN001	400,000	40,500,000.00	3.06

8.7 期末按公允价值占基金资产净值比例大小排序的前十名资产支持证券投资明细

本基金本报告期末未持有资产支持证券。

8.8 报告期末按公允价值占基金资产净值比例大小排序的前五名贵金属投资明细

本基金本报告期末未持有贵金属。

8.9 期末按公允价值占基金资产净值比例大小排序的前五名权证投资明细

本基金本报告期末未持有权证。

8.10 报告期末本基金投资的国债期货交易情况说明

8.10.1 本期国债期货投资政策

本期没有进行国债期货投资。

8.10.2 报告期末本基金投资的国债期货持仓和损益明细

本基金本报告期末未持有国债期货投资，也无期间损益。

8.10.3 本期国债期货投资评价

本期没有进行国债期货投资。

8.11 投资组合报告附注

8.11.1 本基金投资的前十名证券的发行主体本期未出现被监管部门立案调查，或在报告编制日前一年内受到公开谴责、处罚的情形。

8.11.2 本基金投资的前十名股票未超出基金合同规定的备选股票库。

8.11.3 其他资产构成

单位：人民币元

序号	名称	金额
1	存出保证金	122,156.03
2	应收证券清算款	13,858,829.87
3	应收股利	-
4	应收利息	51,514,855.01
5	应收申购款	30,949,293.68
6	其他应收款	-

7	待摊费用	-
8	其他	-
9	合计	96,445,134.59

8.11.4 期末持有的处于转股期的可转换债券明细

金额单位：人民币元

序号	债券代码	债券名称	公允价值	占基金资产净值比例 (%)
1	110023	民生转债	69,135,000.00	5.22
2	110020	南山转债	39,090,800.00	2.95
3	110017	中海转债	24,153,600.00	1.82
4	113005	平安转债	23,454,600.00	1.77
5	125089	深机转债	21,524,890.00	1.63
6	113001	中行转债	20,356,700.00	1.54
7	110015	石化转债	17,539,600.00	1.32
8	110012	海运转债	12,901,000.00	0.97
9	128006	长青转债	5,235,880.00	0.40
10	128005	齐翔转债	4,795,486.08	0.36

8.11.5 期末前十名股票中存在流通受限情况的说明

本基金本报告期末未持有股票。

§ 9 基金份额持有人信息(转型前)

9.1 期末基金份额持有人户数及持有人结构

份额单位：份

持有人户数 (户)	户均持有的 基金份额	持有人结构			
		机构投资者		个人投资者	
		持有份额	占总份 额比例	持有份额	占总份 额比例
29,761	80,758.77	928,087,257.32	38.61%	1,475,374,369.37	61.39%

9.2 期末上市基金前十名持有人

序号	持有人名称	持有份额 (份)	占上市总份额比例
1	中意人寿保险有限公司	62,765,306.00	10.67%
2	中国太平洋人寿保险股份	50,016,500.00	8.50%

	有限公司一红利发账户		
3	前海人寿保险股份有限公司一自有资金华泰组合	45,000,000.00	7.65%
4	太平人寿保险有限公司	40,020,000.00	6.80%
5	中意人寿保险有限公司一分红一团体年金	29,491,827.00	5.01%
6	中国石油天然气集团公司企业年金计划一中国工商银行	27,140,742.00	4.61%
7	中意人寿保险有限公司一投连产品一股票账户	22,758,065.00	3.87%
8	中意人寿保险有限公司一万能一团体万能	20,467,839.00	3.48%
9	中新大东方人寿保险有限公司一自有资金	20,000,000.00	3.40%
10	全国社保基金二二零组合	18,730,841.00	3.18%

注：以上数据由中国证券登记结算有限公司提供，持有人为场内持有人。

9.3 期末基金管理人的从业人员持有本基金的情况

项目	持有份额总数（份）	占基金总份额比例
基金管理人所有从业人员持有本基金	610,249.82	0.03%

9.4 期末基金管理人的从业人员持有本开放式基金份额总量区间的情况

项目	持有基金份额总量的数量区间（万份）
本公司高级管理人员、基金投资和研究部门负责人持有本开放式基金	10~50
本基金基金经理持有本开放式基金	0

§ 9 基金份额持有人信息(转型后)

9.1 期末基金份额持有人户数及持有人结构

份额单位：份

持有人户数（户）	户均持有的基金份额	持有人结构			
		机构投资者		个人投资者	
		持有份额	占总份额比例	持有份额	占总份额比例

12,370	92,303.10	322,301,593.67	28.23%	819,487,742.10	71.77%
--------	-----------	----------------	--------	----------------	--------

9.2 期末上市基金前十名持有人

序号	持有人名称	持有份额（份）	占上市总份额比例
1	中意人寿保险有限公司	62,765,306.00	32.34%
2	中意人寿保险有限公司— 分红—团体年金	29,491,827.00	15.20%
3	中新大东方人寿保险有限 公司—自有资金	20,000,000.00	10.31%
4	中油财务有限责任公司	18,089,539.00	9.32%
5	中意人寿保险有限公司— 投连产品—股票账户	17,176,387.00	8.85%
6	光大证券—光大—光大阳 光避险增值集合资产管理 计划	9,200,000.00	4.74%
7	光大证券—光大银行—光 大阳光5号集合资产管理计 划	8,000,000.00	4.12%
8	长江金色林荫（集合型）企 业年金计划—中国建设银 行股份有限公	2,601,231.00	1.34%
9	陈文华	2,505,865.00	1.29%
10	福州港务集团有限公司企 业年金计划—中国光大银 行	1,286,137.00	0.66%

注：以上数据由中国证券登记结算有限公司提供，持有人为场内持有人。

9.3 期末基金管理人的从业人员持有本基金的情况

项目	持有份额总数（份）	占基金总份额比例
基金管理人所有从业人员 持有本基金	416,272.91	0.04%

9.4 期末基金管理人的从业人员持有本开放式基金份额总量区间的情况

项目	持有基金份额总量的数量区间（万份）
本公司高级管理人员、基金投资和研 究部门负责人持有本开放式基金	0~10
本基金基金经理持有本开放式基金	0

§ 10 开放式基金份额变动

单位：份

基金合同生效日 (2014 年 2 月 10 日) 基金份额总额	2, 403, 461, 626. 69
基金合同生效日起至报告期期末基金总申购份额	2, 558, 490, 411. 53
减:基金合同生效日起至报告期期末基金总赎回份额	3, 820, 162, 702. 45
基金合同生效日起至报告期期末基金拆分变动份额 (份额减少以“-”填列)	-
报告期期末基金份额总额	1, 141, 789, 335. 77

§ 11 重大事件揭示

11.1 基金份额持有人大会决议

本报告期内，基金管理人以通讯方式召开了基金份额持有人大会，投票时间自 2013 年 12 月 9 日起，至 2014 年 1 月 20 日 17: 00 止。本次基金份额持有人大会中，持有人本人直接出具意见和授权他人代表出具意见的基金份额持有人所代表的工银瑞信四季收益份额为 702, 942, 411. 75 份，占权益登记日工银瑞信四季收益份额的 29. 25%，未达到法定开会条件。因此，本基金已于封闭期届满后的次日起（即 2014 年 2 月 10 日）转为上市开放式基金（LOF）。

11.2 基金管理人、基金托管人的专门基金托管部门的重大人事变动

1、基金管理人：

报告期内基金管理人无重大人事变动。

2、基金托管人：

因中国农业银行股份有限公司（以下简称“本行”）工作需要，任命余晓晨先生主持本行托管业务部/养老金管理中心工作。余晓晨先生的基金行业高级管理人员任职资格已在中国基金业协会备案。

11.3 涉及基金管理人、基金财产、基金托管业务的诉讼

本报告期内无涉及基金管理人、基金财产、基金托管业务的诉讼事项。

11.4 基金投资策略的改变

无。

11.5 为基金进行审计的会计师事务所情况

报告期内应支付给普华永道中天会计师事务所(特殊普通合伙)审计费用玖万元整,该审计机构自基金合同生效日起向本基金提供审计服务。

11.6 管理人、托管人及其高级管理人员受稽查或处罚等情况

本报告期内,管理人及其高级管理人员,托管人的托管业务部门及其相关高级管理人员未受到稽查或任何处罚。

11.7 基金租用证券公司交易单元的有关情况 (转型后)

11.7.1 基金租用证券公司交易单元进行股票投资及佣金支付情况

金额单位:人民币元

券商名称	交易单元数量	股票交易		应支付该券商的佣金		备注
		成交金额	占当期股票成交总额的比例	佣金	占当期佣金总量的比例	
安信证券	2	-	-	-	-	-

注: 1. 券商的选择标准和程序

(1) 选择标准: 注重综合服务能力

a) 券商财务状况良好、经营行为规范、风险管理先进、投资风格与工银瑞信有互补性、在最近一年内无重大违规行为。

b) 券商具有较强的综合研究能力: 能及时、全面、定期提供高质量的关于宏观、行业、资本市场、个股分析报告及其他丰富全面的信息咨询服务; 有很强的分析能力, 能根据工银瑞信所管理基金的特定要求, 提供专门研究报告; 具有开发量化投资组合模型的能力以及其他综合服务能力。

c) 与其他券商相比, 该券商能够提供最佳交易执行和优惠合理的佣金率。

(2) 选择程序

a) 确定券商数量: 根据以上标准对不同券商进行考察、选择和确定。投资研究部门(权益投资部, 固定收益部, 专户投资部, 研究部和中央交易室)根据公司基金规模和服务需求等因素确定对合作券商的数量, 每年根据公司经营规模变化及券商评估结果决定是否需要新增或调整合作券商, 选定的名单需经主管投资副总和总经理审批同意。

b) 签订委托协议: 与被选择的券商签订委托代理协议, 明确签定协议双方的公司名称、委托代理期限、佣金率、双方的权利义务等, 经签章有效。委托代理协议一式五份, 协议双方及证券主管机关各留存一份, 工银瑞信法律合规部留存备案, 并报相关证券主管机关留存报备。

2. 券商的评估, 保留和更换程序

(1) 席位的租用期限暂定为一年，合同到期 15 天内，投资研究部门将根据各券商研究在服务期间的综合证券服务质量等情况，进行评估。

(2) 对于符合标准的券商，工银瑞信将与其续约；对于不能达到标准的券商，不与其续约，并根据券商选择标准和程序，重新选择其它经营稳健、研究能力强、综合服务质量高的证券经营机构，租用其交易席位。

(3) 若券商提供的综合证券服务不符合要求，工银瑞信有权按照委托协议规定，提前中止租用其交易席位。

11.7.2 基金租用证券公司交易单元进行其他证券投资的情况

金额单位：人民币元

券商名称	债券交易		债券回购交易		权证交易	
	成交金额	占当期债券成交总额的比例	成交金额	占当期债券回购成交总额的比例	成交金额	占当期权证成交总额的比例
安信证券	4,601,912,590.33	100.00%	59,203,457,000.00	100.00%	-	-

11.7 基金租用证券公司交易单元的有关情况 (转型前)

11.7.1 基金租用证券公司交易单元进行股票投资及佣金支付情况

金额单位：人民币元

券商名称	交易单元数量	股票交易		应支付该券商的佣金		备注
		成交金额	占当期股票成交总额的比例	佣金	占当期佣金总量的比例	
安信证券	2	-	-	-	-	-

注：1. 券商的选择标准和程序

(1) 选择标准：注重综合服务能力

a) 券商财务状况良好、经营行为规范、风险管理先进、投资风格与工银瑞信有互补性、在最近一年内无重大违规行为。

b) 券商具有较强的综合研究能力：能及时、全面、定期提供高质量的关于宏观、行业、资本市场、个股分析报告及其他丰富全面的信息咨询服务；有很强的分析能力，能根据工银瑞信所管理基金的特定要求，提供专门研究报告；具有开发量化投资组合模型的能力以及其他综合服务能力。

c) 与其他券商相比，该券商能够提供最佳交易执行和优惠合理的佣金率。

(2) 选择程序

a) 确定券商数量：根据以上标准对不同券商进行考察、选择和确定。投资研究部门（权益投资部，固定收益部，专户投资部，研究部和中央交易室）根据公司基金规模和服务需求等因素确定对合作券商的数量，每年根据公司经营规模变化及券商评估结果决定是否需要新增或调整合作券商，选定的名单需经主管投资副总和总经理审批同意。

b) 签订委托协议：与被选择的券商签订委托代理协议，明确签定协议双方的公司名称、委托代理期限、佣金率、双方的权利义务等，经签章有效。委托代理协议一式五份，协议双方及证券主管机关各留存一份，工银瑞信法律合规部留存备案，并报相关证券主管机关留存报备。

2. 券商的评估，保留和更换程序

(1) 席位的租用期限暂定为一年，合同到期 15 天内，投资研究部门将根据各券商研究在服务期间的综合证券服务质量等情况，进行评估。

(2) 对于符合标准的券商，工银瑞信将与其续约；对于不能达到标准的券商，不与其续约，并根据券商选择标准和程序，重新选择其它经营稳健、研究能力强、综合服务质量高的证券经营机构，租用其交易席位。

(3) 若券商提供的综合证券服务不符合要求，工银瑞信有权按照委托协议规定，提前中止租用其交易席位。

11.7.2 基金租用证券公司交易单元进行其他证券投资的情况

金额单位：人民币元

券商名称	债券交易		债券回购交易		权证交易	
	成交金额	占当期债券成交总额的比例	成交金额	占当期债券回购成交总额的比例	成交金额	占当期权证成交总额的比例
安信证券	384,663,232.43	100.00%	1,169,461,000.00	100.00%	-	-

§ 12 影响投资者决策的其他重要信息

无。