

# 国泰聚信价值优势灵活配置混合型证券投资基金

## 2014 年年度报告摘要

### 2014 年 12 月 31 日

基金管理人：国泰基金管理有限公司

基金托管人：广发银行股份有限公司

报告送出日期：二〇一五年三月三十日

## § 1 重要提示

基金管理人的董事会、董事保证本报告所载资料不存在虚假记载、误导性陈述或重大遗漏，并对其内容的真实性、准确性和完整性承担个别及连带的法律责任。本年度报告已经三分之二以上独立董事签字同意，并由董事长签发。

基金托管人广发银行股份有限公司根据本基金合同规定，于 2015 年 3 月 24 日复核了本报告中的财务指标、净值表现、利润分配情况、财务会计报告、投资组合报告等内容，保证复核内容不存在虚假记载、误导性陈述或者重大遗漏。

基金管理人承诺以诚实信用、勤勉尽责的原则管理和运用基金资产，但不保证基金一定盈利。

基金的过往业绩并不代表其未来表现。投资有风险，投资者在作出投资决策前应仔细阅读本基金的招募说明书及其更新。

本年度报告摘要摘自年度报告正文，投资者欲了解详细内容，应阅读年度报告正文。

本报告的财务资料经审计，普华永道中天会计师事务所（特殊普通合伙）为本基金出具了无保留意见的审计报告，请投资者注意阅读。

本报告期自 2014 年 1 月 1 日起至 12 月 31 日止。

## § 2 基金简介

### 2.1 基金基本情况

基金简称	国泰聚信价值优势灵活配置混合	
基金主代码	000362	
交易代码	000362	
基金运作方式	契约型开放式	
基金合同生效日	2013 年 12 月 17 日	
基金管理人	国泰基金管理有限公司	
基金托管人	广发银行股份有限公司	
报告期末基金份额总额	84,345,190.26 份	
下属分级基金的基金简称	国泰聚信价值优势灵活配 置混合 A	国泰聚信价值优势灵活配 置混合 C
下属分级基金的交易代码	000362	000363
报告期末下属分级基金的份额总额	55,628,569.31 份	28,716,620.95 份

### 2.2 基金产品说明

投资目标	本基金以财务量化指标分析为基础，在严密的风险控制前提下，谋求分享优质企业的长期投资回报。通过应用股指期货等避险工具，追求在超越业绩比较基准的同时，降低基金份额净值波动的风险。
投资策略	<p>1、大类资产配置策略</p> <p>本基金通过对宏观经济运行状况、国家财政和货币政策、国家产业政策以及资本市场资金环境、证券市场走势的分析，预测宏观经济的发展趋势，并据此评价未来一段时间股票、债券市场相对收益率，主动调整本基金的大类资产配置比例。</p> <p>2、行业投资策略</p> <p>本基金在行业投资上采用较为集中的策略，重点配置在成长性、盈利性、估值水平等若干方面具备相对优势的行业。</p> <p>3、股票选择策略</p>

	<p>本基金采用集中持股策略，前十位重仓个股市值应占整体股权类资产市值的 50%以上。集中持股策略有助于提高本基金的业绩弹性。</p> <p>4、债券投资策略</p> <p>（1）久期调整策略</p> <p>本基金将根据对影响债券投资的宏观经济状况和货币政策等因素的分析判断，形成对未来市场利率变动方向的预期，进而主动调整所持有的债券资产组合的久期，达到增加收益或减少损失的目的。当预期市场总体利率水平降低时，本基金将延长所持有的债券组合的久期，从而可以在市场利率实际下降时获得债券价格上升所产生的资本利得；反之，当预期市场总体利率水平上升时，则缩短组合久期，以避免债券价格下降的风险带来的资本损失，获得较高的再投资收益。</p> <p>（2）期限结构策略</p> <p>在目标久期确定的基础上，本基金将通过对债券市场收益率曲线形状变化的合理预期，调整组合的期限结构策略，适当的采取子弹策略、哑铃策略、梯式策略等，在短期、中期、长期债券间进行配置，以从短、中、长期债券的相对价格变化中获取收益。当预期收益率曲线变陡时，采取子弹策略；当预期收益率曲线变平时，采取哑铃策略；当预期收益率曲线不变或平行移动时，采取梯形策略。</p> <p>（3）信用债券投资策略</p> <p>信用债券的信用利差与债券发行人所在行业特征和自身情况密切相关。本基金将通过行业分析、公司资产负债分析、公司现金流分析、公司运营管理分析等调查研究，分析违约风险即合理的信用利差水平，对信用债券进行独立、客观的价值评估。</p> <p>5、股指期货投资策略</p> <p>本基金投资股指期货将主要选择流动性好、交易活跃的股指期货合约。本基金力争利用股指期货的杠杆作用，降低股票仓位频繁调整的交易成本，并利用股指期货的对冲作用，降低股票组合的系统性风险。</p>
业绩比较基准	80%×沪深 300 指数收益率+20%×上证国债指数收益率。
风险收益特征	本基金为混合型基金，属于证券投资基金中预期风险和预期收益适中的品种，其预期风险和预期收益低于股票型基金，高于债券型基金和货币市场

	基金。
--	-----

### 2.3 基金管理人和基金托管人

项目		基金管理人	基金托管人
名称		国泰基金管理有限公司	广发银行股份有限公司
信息披露 负责人	姓名	林海中	李春磊
	联系电话	021-31081600转	010-65169830
	电子邮箱	xinxipilu@gtfund.com	lichunlei@cgbchina.com.cn
客户服务电话		(021) 31089000, 400-888-8688	95508
传真		021-31081800	010-65169555

### 2.4 信息披露方式

登载基金年度报告摘要的管理人互联网网址	www.gtfund.com
基金年度报告备置地点	上海市虹口区公平路 18 号 8 号楼嘉昱大厦 16 层-19 层

## § 3 主要财务指标、基金净值表现及利润分配情况

### 3.1 主要会计数据和财务指标

金额单位：人民币元

3.1.1 期间数 据和指标	2014 年		2013 年 12 月 17 日（基金合同生效日）至 2013 年 12 月 31 日	
	国泰聚信价值优势灵活配置混合 A	国泰聚信价值优势灵活配置混合 C	国泰聚信价值优势灵活配置混合 A	国泰聚信价值优势灵活配置混合 C
本期已实现收益	15,683,282.25	7,366,616.92	94,789.96	590,103.46
本期利润	24,502,249.47	11,189,606.79	128,571.10	610,185.32

本期加权平均净值利润率	35.64%	33.65%	0.18%	0.69%
本期基金份额净值增长率	45.41%	44.72%	0.20%	1.30%
<b>3.1.2 期末数据和指标</b>	<b>2014 年末</b>		<b>2013 年末</b>	
	国泰聚信价值优势灵活配置混合 A	国泰聚信价值优势灵活配置混合 C	国泰聚信价值优势灵活配置混合 A	国泰聚信价值优势灵活配置混合 C
期末可供分配基金份额利润	0.3018	0.3098	0.0013	0.0122
期末基金资产净值	81,053,634.43	42,098,452.73	72,564,656.20	43,138,857.46
期末基金份额净值	1.457	1.466	1.002	1.013

注：（1）本期已实现收益指基金本期利息收入、投资收益、其他收入（不含公允价值变动收益）扣除相关费用后的余额，本期利润为本期已实现收益加上本期公允价值变动收益；

（2）所述基金业绩指标不包括持有人认购或交易基金的各项费用，计入费用后实际收益水平要低于所列数字。

### 3.2 基金净值表现

#### 3.2.1 基金份额净值增长率及其与同期业绩比较基准收益率的比较

##### 1. 国泰聚信价值优势灵活配置混合 A:

阶段	份额净值增长率①	份额净值增长率标准差②	业绩比较基准收益率③	业绩比较基准收益率标准差④	①—③	②—④
----	----------	-------------	------------	---------------	-----	-----

过去三个月	37.19%	1.66%	34.58%	1.32%	2.61%	0.34%
过去六个月	51.30%	1.32%	49.01%	1.06%	2.29%	0.26%
过去一年	45.41%	1.11%	41.16%	0.97%	4.25%	0.14%
自基金合同生效起至今	45.70%	1.09%	39.41%	0.97%	6.29%	0.12%

2. 国泰聚信价值优势灵活配置混合 C:

阶段	份额净值增长率①	份额净值增长率标准差②	业绩比较基准收益率③	业绩比较基准收益率标准差④	①—③	②—④
过去三个月	37.01%	1.66%	34.58%	1.32%	2.43%	0.34%
过去六个月	50.98%	1.32%	49.01%	1.06%	1.97%	0.26%
过去一年	44.72%	1.11%	41.16%	0.97%	3.56%	0.14%
自基金合同生效起至今	46.60%	1.09%	39.41%	0.97%	7.19%	0.12%

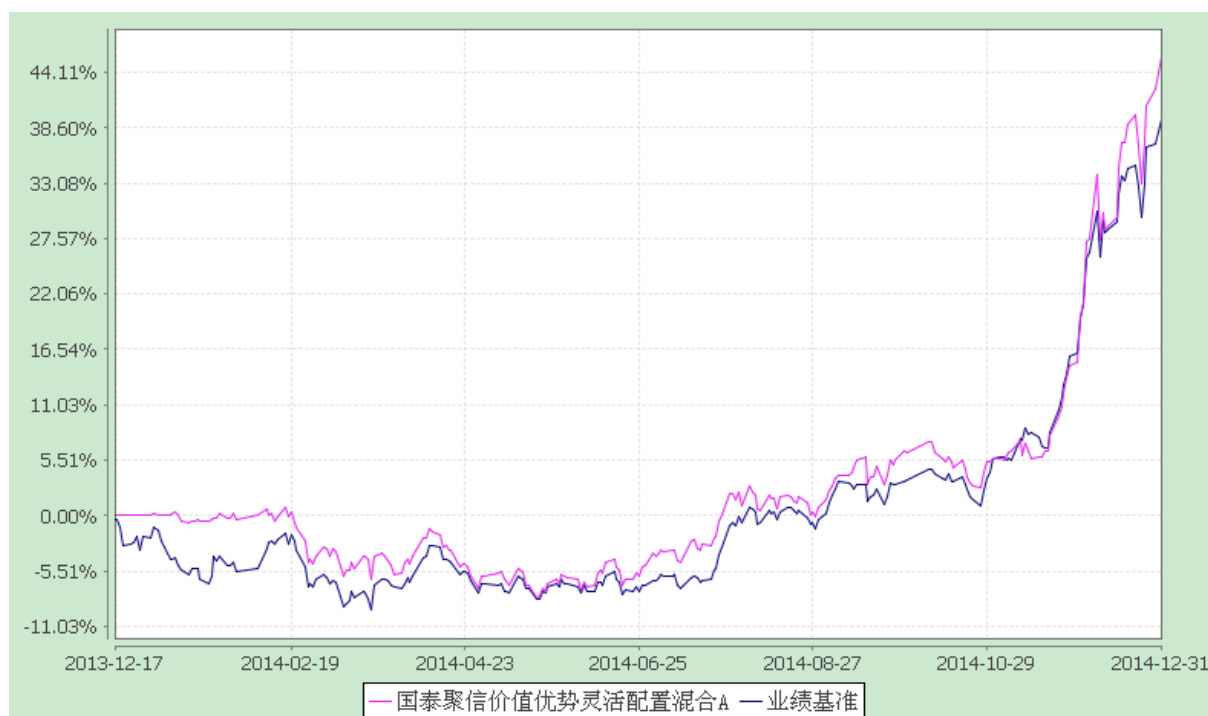
3.2.2 自基金合同生效以来基金份额累计净值增长率变动及其与同期业绩比较基准收益率变动的比较

国泰聚信价值优势灵活配置混合型证券投资基金

自基金合同生效以来份额累计净值增长率与业绩比较基准收益率的历史走势对比图

(2013 年 12 月 17 日至 2014 年 12 月 31 日)

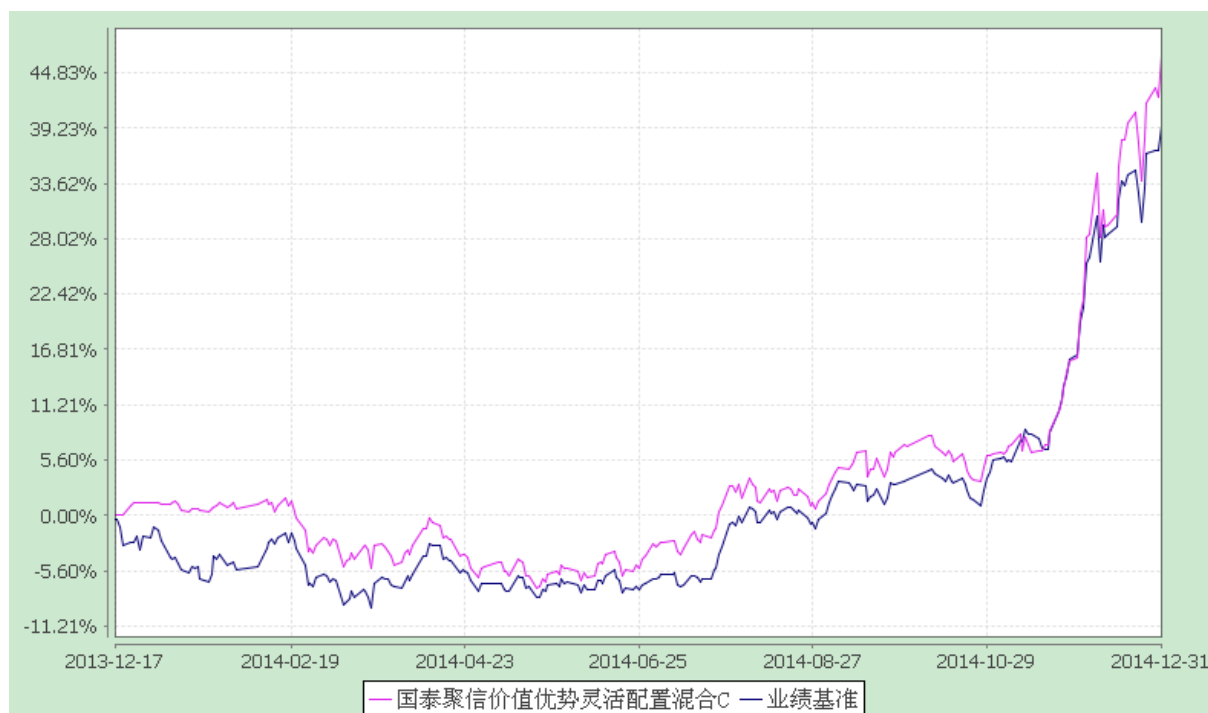
1、国泰聚信价值优势灵活配置混合 A



注：本基金的合同生效日为 2013 年 12 月 17 日，本基金在六个月建仓期结束时，各项资产配置

比例符合合同约定。

## 2、国泰聚信价值优势灵活配置混合 C



注：本基金的合同生效日为 2013 年 12 月 17 日，本基金在六个月建仓期结束时，各项资产配置比例符合合同约定。

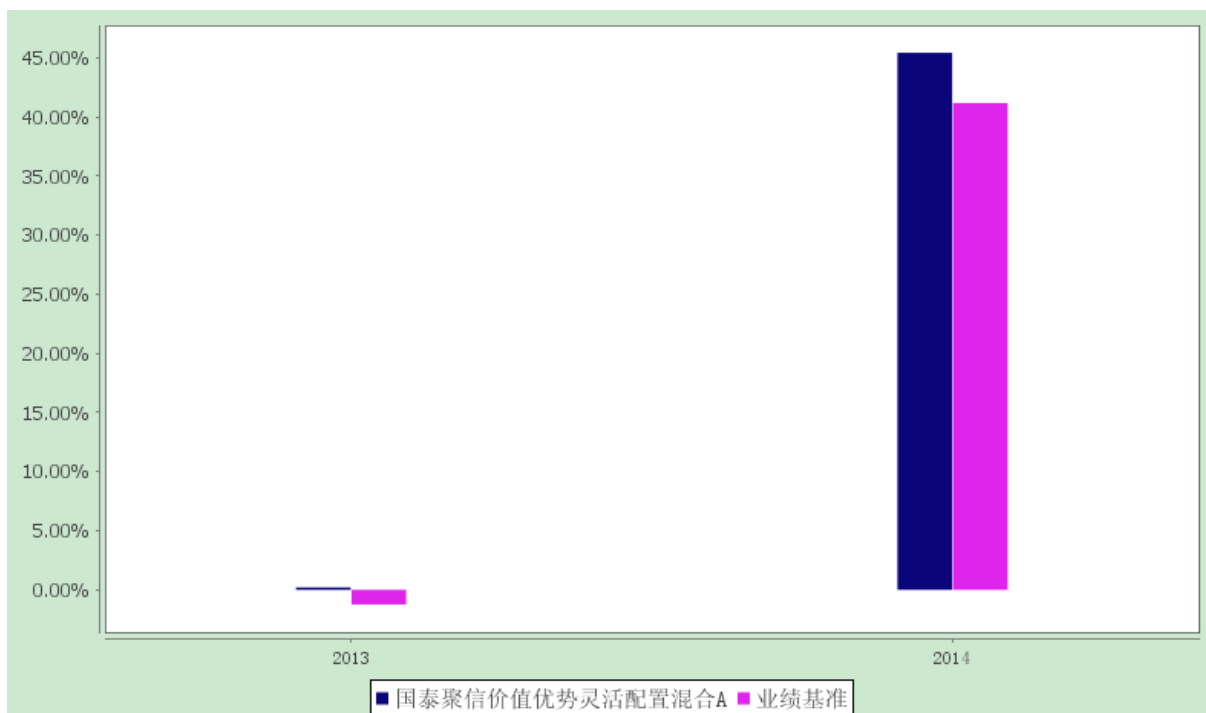
### 3.2.3 自基金合同生效以来基金每年净值增长率及其与同期业绩比较基准收益率的比较

国泰聚信价值优势灵活配置混合型证券投资基金

自基金合同生效以来净值增长率与业绩比较基准收益率的柱形对比图

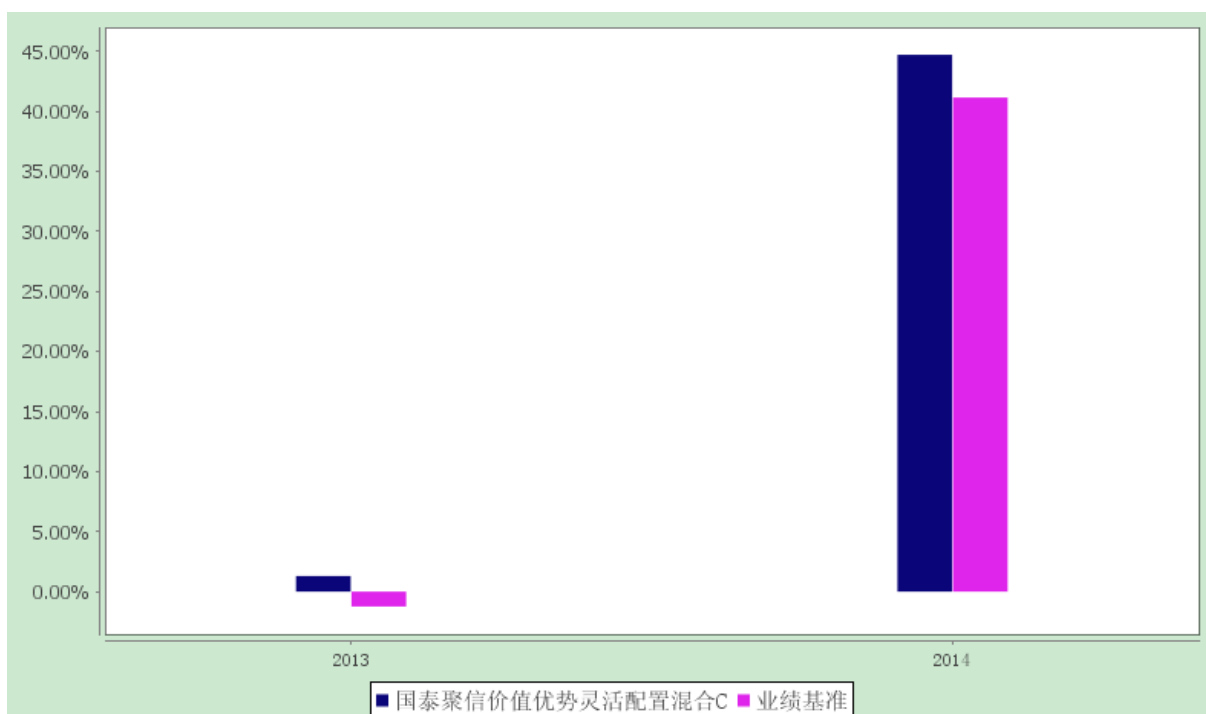
#### 1、国泰聚信价值优势灵活配置混合 A





注：本基金的合同于 2013 年 12 月 17 日生效，截止至 2013 年 12 月 31 日未满一年，按实际存续期计算，不按整个自然年度进行折算。

2、国泰聚信价值优势灵活配置混合 C



注：本基金的合同于 2013 年 12 月 17 日生效，截止至 2013 年 12 月 31 日未满一年，按实际存续期计算，不按整个自然年度进行折算。

### 3.3 过去三年基金的利润分配情况

#### 1、国泰聚信价值优势灵活配置混合 A:

本基金自 2013 年 12 月 17 日合同生效以来未进行利润分配。

#### 2、国泰聚信价值优势灵活配置混合 C:

本基金自 2013 年 12 月 17 日合同生效以来未进行利润分配。

## § 4 管理人报告

### 4.1 基金管理人及基金经理情况

#### 4.1.1 基金管理人及其管理基金的经验

国泰基金管理有限公司成立于 1998 年 3 月 5 日，是经中国证监会证监基金字[1998]5 号文批准的首批规范的全国性基金管理公司之一。公司注册资本为 1.1 亿元人民币，公司注册地为上海，并在北京和深圳设有分公司。

截至 2014 年 12 月 31 日，本基金管理人共管理 49 只开放式证券投资基金：国泰金鹰增长证券投资基金、国泰金龙系列证券投资基金（包括 2 只子基金，分别为国泰金龙行业精选证券投资基金、国泰金龙债券证券投资基金）、国泰金马稳健回报证券投资基金、国泰货币市场证券投资基金、国泰金鹿保本增值混合证券投资基金、国泰金鹏蓝筹价值混合型证券投资基金、国泰金鼎价值精选混合型证券投资基金（由金鼎证券投资基金转型而来）、国泰金牛创新成长股票型证券投资基金、国泰沪深 300 指数证券投资基金（由国泰金象保本增值混合证券投资基金转型而来）、国泰双利债券证券投资基金、国泰区位优势股票型证券投资基金、国泰中小盘成长股票型证券投资基金（LOF）（由金盛证券投资基金转型而来）、国泰纳斯达克 100 指数证券投资基金、国泰价值经典股票型证券投资基金（LOF）、上证 180 金融交易型开放式指数证券投资基金、国泰上证 180 金融交易型开放式指数证券投资基金联接基金、国泰保本混合型证券投资基金、国泰事件驱动策略股票型证券投资基金、国泰信用互利分级债券型证券投资基金、中小板 300 成长交易型开放式指数证券投资基金、国泰中小板 300 成长交易型开放式指数证券投资基金联接基金、国泰成长优选股票型证券投资基金、国泰大宗商品配置证券投资基金（LOF）、国泰信用债券型证券投资基金、国泰现金管理货币市场基金、国泰金泰平衡混合型证券投资基金（由金泰证券投资基金转型而来）、国泰民安增利债券型发起式证券投资基金、国泰国证房地产行业指数分级证券投资基金、国泰估值优势股票型证券投资基金（LOF）（由国泰估值优势可分离交易股票型证券投资基金封闭期届满转换而来）、上证 5 年期国债交易型开放式指数证券投资基金、国泰上证 5 年期国债交易型开放式指数证券投资基金联接基金、纳斯达克 100 交易型开放式指数证券投资基金、国泰中国企业境外高收益债券型证券投资基金、国泰黄金交易型

开放式证券投资基金、国泰美国房地产开发股票型证券投资基金、国泰目标收益保本混合型证券投资基金、国泰国证医药卫生行业指数分级证券投资基金、国泰淘金互联网债券型证券投资基金、国泰聚信价值优势灵活配置混合型证券投资基金、国泰民益灵活配置混合型证券投资基金（LOF）、国泰国策驱动灵活配置混合型证券投资基金、国泰浓益灵活配置混合型证券投资基金、国泰安康养老定期支付混合型证券投资基金、国泰结构转型灵活配置混合型证券投资基金、国泰金鑫股票型证券投资基金（由金鑫证券投资基金转型而来）、国泰新经济灵活配置混合型证券投资基金、国泰国证食品饮料行业指数分级证券投资基金、国泰创利债券型证券投资基金（由国泰 6 个月短期理财债券型证券投资基金转型而来）。另外，本基金管理人于 2004 年获得全国社会保障基金理事会社保基金资产管理人资格，目前受托管理全国社保基金多个投资组合。2007 年 11 月 19 日，本基金管理人获得企业年金投资管理人资格。2008 年 2 月 14 日，本基金管理人成为首批获准开展特定客户资产管理业务(专户理财)的基金公司之一，并于 3 月 24 日经中国证监会批准获得合格境内机构投资者(QDII)资格，成为目前业内少数拥有“全牌照”的基金公司之一，囊括了公募基金、社保、年金、专户理财和 QDII 等管理业务资格。

#### 4.1.2 基金经理（或基金经理小组）及基金经理助理的简介

姓名	职务	任本基金的基金经理（助理）期限		证券从业年限	说明
		任职日期	离任日期		
程洲	本基金的基金经理、国泰金泰平衡混合（原国泰金泰封闭）的基金经理	2013-12-17	-	15 年	硕士研究生，CFA。曾任职于申银万国证券研究所。2004 年 4 月加盟国泰基金管理有限公司，历任高级策略分析师、基金经理助理；2008 年 4 月至 2014 年 3 月任国泰金马稳健回报证券投资基金的基金经理。2009 年 12 月至 2012 年 12 月 23 日兼任金泰证券投资基金的基金经理，2010 年 2 月至 2011 年 12 月兼任国泰估值优势可分离交易股票型证券投资基金的基金经理，2012 年 12 月起兼任国泰金泰平衡混合型证券投资基金的基金经理，2013 年 12 月起兼任国泰聚信价值优势灵活配置混合型证券投资基金的基金经理。2012 年 2 月至 2014 年 3 月任基金管理部总监助理。

注：1、此处的任职日期和离任日期均指公司决定生效之日，首任基金经理，任职日期为基金合同生效日。

2、证券从业的含义遵从行业协会《证券业从业人员资格管理办法》的相关规定。

#### 4.2 管理人对报告期内本基金运作合规守信情况的说明

本报告期内，本基金管理人严格遵守《证券法》、《证券投资基金法》、《基金管理公司公平交易制度指导意见》等有关法律法规的规定，严格遵守基金合同和招募说明书约定，本着诚实信用、勤勉尽责、最大限度保护投资人合法权益等原则管理和运用基金资产，在控制风险的基础上为持有人谋求最大利益。本报告期内，本基金运作合法合规，未发生损害基金份额持有人利益的行为，未发生内幕交易、操纵市场和不当关联交易及其他违规行为，信息披露及时、准确、完整，本基金与本基金管理人管理的其他基金资产、投资组合与公司资产之间严格分开、公平对待，基金管理小组保持独立运作，并通过科学决策、规范运作、精心管理和健全内控体系，有效保障投资人的合法权益。

#### 4.3 管理人对报告期内公平交易情况的专项说明

##### 4.3.1 公平交易制度和控制方法

本基金管理人根据相关法规要求，制定了《公平交易管理制度》，制度规范了公司各部门相关岗位职责，适用于公司所有投资品种的一级市场申购、二级市场交易等所有投资管理活动，包括授权、研究分析、投资决策、交易执行、业绩评估等投资管理活动相关的各个环节，旨在规范交易行为，严禁利益输送，保证公平交易，保护投资者合法权益。

（一）公司投资和研究部门不断完善研究方法和投资决策流程，提高投资决策的科学性和客观性，确保各投资组合享有公平的投资决策机会，建立公平交易的制度环境。

（二）公司制定投资授权机制，明确各投资决策主体的职责和权限划分，合理确定各投资组合经理的投资权限，超过投资权限的操作需要经过严格的审批程序。

（三）公司对各投资组合信息进行有效的保密管理，不同投资组合经理之间的重大非公开投资信息相互隔离。

（四）公司实行集中交易制度，严格隔离投资管理职能与交易执行职能，确保各投资组合享有公平的交易执行机会。并在交易执行中对公平交易进行实时监控。

（五）公司严格控制不同投资组合之间的同日反向交易，严格禁止可能导致不公平交易和利益输送的同日反向交易。

(六)公司相关部门定期对管理的不同投资组合的整体收益率差异、分投资类别的收益率差异、不同时间窗下同向交易和反向交易的交易价差等进行分析，并评估是否符合公平交易原则。

(七)公司相关部门建立有效的异常交易行为日常监控和分析评估制度，对交易过程进行定期检查，并将检查结果定期向公司风险管理委员会汇报。

#### 4.3.2 公平交易制度的执行情况

本报告期内，本基金管理人严格遵守《证券投资基金管理公司公平交易制度指导意见》的相关规定，通过严格的内部风险控制制度和流程，对各环节的投资风险和管理风险进行有效控制，确保公平对待所管理的所有基金和投资组合，切实防范利益输送行为。

##### (一) 本基金管理人所管理的基金或组合间同向交易价差分析

根据证监会公平交易指导意见，我们计算了公司旗下基金、组合同日同向交易纪录配对。通过对这些配对的交易价差分析，我们发现有效配对溢价率均值大部分在 1%数量级及以下，且大部分溢价率均值通过 95%置信度下等于 0 的 t 检验。

##### (二) 扩展时间窗口下的价差分析

本基金管理人选取 T=3 和 T=5 作为扩展时间窗口，将基金或组合交易情况分别在这两个时间窗口内作平均，并以此为依据，进行基金或组合间在扩展时间窗口中的同向交易价差分析。对于有足够多观测样本的基金配对（样本数 $\geq 30$ ），溢价率均值大部分在 1%数量级及以下。

##### (三) 基金或组合间模拟溢价金额分析

对于不能通过溢价率均值为零的 t 检验的基金组合配对、对于在时间窗口中溢价率均值过大的基金组合配对，已要求基金经理对价差作出了解释，根据基金经理解释公司旗下基金或组合间没有可能导致不公平交易和利益输送的行为。

#### 4.3.3 异常交易行为的专项说明

本报告期内，本基金与本基金管理人所管理的其他投资组合未发生大额同日反向交易。本报告期内，未发现本基金有可能导致不公平交易和利益输送的异常交易。

#### 4.4 管理人对报告期内基金的投资策略和业绩表现的说明

##### 4.4.1 报告期内基金投资策略和运作分析

2014 年证券市场全年最终的表现超出了绝大部分投资者的预期，市场再一次表现出了她的魅力。以金融、地产和建筑为龙头，上证综指在四季度一举突破久违的 3000 点整数关口，而中小板指数与

创业板指数却停滞不前，最终全年涨幅大大落后于上证综指和沪深 300 指数，价值股终于扬眉吐气了半年。

“均值回归”一直是金融界最为有效的一条法则，但是 2013 年几乎持续了一年的轰轰烈烈的小市值成长股行情让市场似乎忘记了还有这么一条金律！原先半年之内都可能有一两次的价值与成长风格的轮动在长达一年半的时间里都没有出现的局面被市场以经济转型要告别传统模式的理论“完美”地解释了。然而，市场的魅力就在于当你认为她真的不会再来的时候却又来了，而且来的还如此之快、如此之猛！以至于当上证指数突破几年的新高后，市场最流行的一句话是“好不容易在熊市里赚的钱却在牛市里亏掉了”！市场再一次告诫我们要尊重规律和信奉常识。

#### 4.4.2 报告期内基金的业绩表现

本基金 2014 年度净值增长率为 45.41%，同期业绩比较基准为 41.16%。

#### 4.5 管理人对宏观经济、证券市场及行业走势的简要展望

展望 2015 年，在经历了两年的轮动之后，价值与成长风格现在似乎又处于相对平衡的位置。由于均值回归的意识开始重回市场，预计钟摆的幅度会收窄，两类风格最终全年的表现差异会比前两年小很多，伪成长与伪价值的贝塔时期将过去，市场有望真正进入阿尔法的时期。

#### 4.6 管理人对报告期内基金估值程序等事项的说明

本基金管理人按照相关法律法规规定，设有估值委员会，并制定了相关制度及流程。估值委员会主要负责基金估值相关工作的评估、决策、执行和监督，确保基金估值的公允与合理。报告期内相关基金估值政策由托管银行进行复核。公司估值委员会由主管运营副总经理负责，成员包括基金核算、风险管理、行业研究方面业务骨干，均具有丰富的行业分析、会计核算等证券投资基金行业从业经验及专业能力。基金经理如认为估值有被歪曲或有失公允的情况，可向估值委员会报告并提出相关意见和建议。各方不存在任何重大利益冲突，一切以投资者利益最大化为最高准则。

#### 4.7 管理人对报告期内基金利润分配情况的说明

截止本报告期末，根据本基金基金合同和相关法律法规的规定，本基金无应分配但尚未实施的利润。

## § 5 托管人报告

### 5.1 报告期内本基金托管人遵规守信情况声明

本报告期，广东发展银行股份有限公司在本基金的托管过程中，严格遵守了《证券投资基金法》、基金合同、托管协议和其他有关规定，不存在损害基金份额持有人利益的行为，完全尽职尽责地履行了基金托管人应尽的义务。

### 5.2 托管人对报告期内本基金投资运作遵规守信、净值计算、利润分配等情况的说明

本报告期，本托管人按照国家有关规定、基金合同、托管协议和其他有关规定，对本基金的基金资产净值计算、基金费用开支等方面进行了认真的复核，对本基金的投资运作方面进行了监督，未发现基金管理人有关损害基金份额持有人利益的行为。

报告期内，本基金未实施利润分配。

### 5.3 托管人对本年度报告中财务信息等内容的真实、准确和完整发表意见

本托管人复核审查了本报告中的财务指标、净值表现、利润分配情况、财务会计报告、投资组合报告等内容，保证复核内容不存在虚假记载、误导性陈述或者重大遗漏。

## § 6 审计报告

本报告期的财务会计报告经普华永道中天会计师事务所（特殊普通合伙）审计，注册会计师签字出具了无保留意见的审计报告。投资者可通过登载于本管理人网站的年度报告正文查看审计报告全文。

## § 7 年度财务报表

### 7.1 资产负债表

会计主体：国泰聚信价值优势灵活配置混合型证券投资基金

报告截止日：2014 年 12 月 31 日

单位：人民币元

资产	本期末 2014 年 12 月 31 日	上年度末 2013 年 12 月 31 日

资 产:	-	-
银行存款	2,471,781.68	35,880,237.71
结算备付金	2,017,787.16	-
存出保证金	101,002.70	-
交易性金融资产	118,663,711.90	3,512,022.00
其中: 股票投资	111,642,011.90	3,512,022.00
基金投资	-	-
债券投资	7,021,700.00	-
资产支持证券投资	-	-
贵金属投资	-	-
衍生金融资产	-	-
买入返售金融资产	-	78,000,000.00
应收证券清算款	-	-
应收利息	158,453.61	2,810.49
应收股利	-	-
应收申购款	823,879.54	156,334.47
递延所得税资产	-	-
其他资产	-	-
<b>资产总计</b>	<b>124,236,616.59</b>	<b>117,551,404.67</b>
<b>负债和所有者权益</b>	<b>本期末</b>	<b>上年度末</b>
	<b>2014 年 12 月 31 日</b>	<b>2013 年 12 月 31 日</b>
负 债:	-	-
短期借款	-	-
交易性金融负债	-	-
衍生金融负债	-	-
卖出回购金融资产款	-	-
应付证券清算款	-	1,683,446.86
应付赎回款	516,147.02	-
应付管理人报酬	131,556.37	90,758.27



应付托管费	17,540.86	12,101.08
应付销售服务费	14,465.84	16,523.00
应付交易费用	328,819.34	2,456.60
应交税费	-	-
应付利息	-	-
应付利润	-	-
递延所得税负债	-	-
其他负债	76,000.00	42,605.20
<b>负债合计</b>	<b>1,084,529.43</b>	<b>1,847,891.01</b>
<b>所有者权益：</b>	<b>-</b>	<b>-</b>
实收基金	84,345,190.26	115,035,132.66
未分配利润	38,806,896.90	668,381.00
<b>所有者权益合计</b>	<b>123,152,087.16</b>	<b>115,703,513.66</b>
<b>负债和所有者权益总计</b>	<b>124,236,616.59</b>	<b>117,551,404.67</b>

注：1. 报告截止日 2014 年 12 月 31 日，基金 A 类份额净值 1.457 元，国泰聚信价值优势灵活配置混合基金 C 类份额净值 1.466 元，国泰聚信价值优势灵活配置混合基金基金份额总额 84,345,190.26 份，其中国泰聚信价值优势灵活配置混合基金 A 类份额 55,628,569.31 份，国泰聚信价值优势灵活配置混合基金 C 类份额 28,716,620.95 份(2013 年 12 月 31 日，国泰聚信价值优势灵活配置混合基金 A 类份额净值 1.002 元，国泰聚信价值优势灵活配置混合基金 C 类份额净值 1.013 元，国泰聚信价值优势灵活配置混合基金基金份额总额 115,035,132.66 份，其中国泰聚信价值优势灵活配置混合基金 A 类份额 72,434,979.90 份，国泰聚信价值优势灵活配置混合基金 C 类份额 42,600,152.76 份)。

2. 本财务报表的实际编制期间为 2014 年度和 2013 年 12 月 17 日(基金合同生效日)至 2013 年 12 月 31 日止期间。

## 7.2 利润表

会计主体：国泰聚信价值优势灵活配置混合型证券投资基金

本报告期：2014 年 1 月 1 日至 2014 年 12 月 31 日

单位：人民币元

项目	本期	上年度可比期间
----	----	---------

	2014 年 1 月 1 日至 2014 年 12 月 31 日	2013 年 12 月 17 日(基金 合同生效日)至 2013 年 12 月 31 日
<b>一、收入</b>	<b>39,811,019.24</b>	<b>903,587.47</b>
1. 利息收入	818,035.45	345,134.57
其中：存款利息收入	107,247.33	11,887.16
债券利息收入	332,065.91	-
资产支持证券利息收入	-	-
买入返售金融资产收入	378,722.21	333,247.41
其他利息收入	-	-
2. 投资收益（损失以“-”填列）	26,298,211.20	-
其中：股票投资收益	24,817,272.39	-
基金投资收益	-	-
债券投资收益	18,835.45	-
资产支持证券投资收益	-	-
贵金属投资收益	-	-
衍生工具收益	-172,380.00	-
股利收益	1,634,483.36	-
3. 公允价值变动收益（损失以“-”号填列）	12,641,957.09	53,863.00
4. 汇兑收益（损失以“-”号填列）	-	-
5. 其他收入（损失以“-”号填列）	52,815.50	504,589.90
<b>减：二、费用</b>	<b>4,119,162.98</b>	<b>164,831.05</b>
1. 管理人报酬	1,532,033.49	90,758.27
2. 托管费	204,271.09	12,101.08
3. 销售服务费	166,780.58	16,523.00
4. 交易费用	1,645,462.22	2,843.50
5. 利息支出	-	-
其中：卖出回购金融资产支出	-	-

6. 其他费用	570,615.60	42,605.20
三、利润总额（亏损总额以“-”号填列）	35,691,856.26	738,756.42
减：所得税费用	-	-
四、净利润（净亏损以“-”号填列）	35,691,856.26	738,756.42

### 7.3 所有者权益（基金净值）变动表

会计主体：国泰聚信价值优势灵活配置混合型证券投资基金

本报告期：2014 年 1 月 1 日至 2014 年 12 月 31 日

单位：人民币元

项目	本期		
	2014 年 1 月 1 日至 2014 年 12 月 31 日		
	实收基金	未分配利润	所有者权益合计
一、期初所有者权益（基金净值）	115,035,132.66	668,381.00	115,703,513.66
二、本期经营活动产生的基金净值变动数（本期利润）	-	35,691,856.26	35,691,856.26
三、本期基金份额交易产生的基金净值变动数（净值减少以“-”号填列）	-30,689,942.40	2,446,659.64	-28,243,282.76
其中：1. 基金申购款	37,844,362.83	6,530,716.71	44,375,079.54
2. 基金赎回款	-68,534,305.23	-4,084,057.07	-72,618,362.30
四、本期向基金份额持有人分配利润产生的基金净值变动（净值减少以“-”号填列）	-	-	-
五、期末所有者权益（基	84,345,190.26	38,806,896.90	123,152,087.16

项目	上年度可比期间		
	2013 年 12 月 17 日（基金合同生效日）至 2013 年 12 月 31 日		
	实收基金	未分配利润	所有者权益合计
一、期初所有者权益（基金净值）	213,699,914.75	-	213,699,914.75
二、本期经营活动产生的基金净值变动数（本期利润）	-	738,756.42	738,756.42
三、本期基金份额交易产生的基金净值变动数（净值减少以“-”号填列）	-98,664,782.09	-70,375.42	-98,735,157.51
其中：1. 基金申购款	2,172,277.33	10,294.18	2,182,571.51
2. 基金赎回款	-100,837,059.42	-80,669.60	-100,917,729.02
四、本期向基金份额持有人分配利润产生的基金净值变动（净值减少以“-”号填列）	-	-	-
五、期末所有者权益（基金净值）	115,035,132.66	668,381.00	115,703,513.66

报表附注为财务报表的组成部分。

基金管理人负责人：陈勇胜，主管会计工作负责人：张琼，会计机构负责人：王嘉浩

## 7.4 报表附注

### 7.4.1 基金基本情况

国泰聚信价值优势灵活配置混合型证券投资基金(以下简称“本基金”)经中国证券监督管理委员会(以下简称“中国证监会”)证监许可[2013]第 1198 号《关于核准国泰聚信价值优势灵活配置混合型证券投资基金募集的批复》核准，由国泰基金管理有限公司依照《中华人民共和国证券投资基

金法》和《国泰聚信价值优势灵活配置混合型证券投资基金基金合同》负责公开募集。本基金为契约型开放式，存续期限不定，首次设立募集不包括认购资金利息共募集人民币 213,545,183.33 元，业经普华永道中天会计师事务所(特殊普通合伙)普华永道中天验字(2013)第 700 号验资报告予以验证。经向中国证监会备案，《国泰聚信价值优势灵活配置混合型证券投资基金基金合同》于 2013 年 12 月 17 日正式生效，基金合同生效日的基金份额总额为 213,545,183.33 份基金份额，其中认购资金利息折合 154,731.42 份基金份额。本基金的基金管理人为国泰基金管理有限公司，基金托管人为广发银行股份有限公司。

根据《国泰聚信价值优势灵活配置混合型证券投资基金基金合同》和《国泰聚信价值优势灵活配置混合型证券投资基金招募说明书》的规定，本基金自募集期起根据认购/申购费用、销售服务费用收取方式的不同，将基金份额分为不同的类别。在投资者认购/申购时收取前端认购/申购费用，在赎回时根据持有期限收取赎回费用，并不再从本类别基金资产中计提销售服务费的基金份额，称为 A 类基金份额；从本类别基金资产中计提销售服务费、不收取认购/申购费用的基金份额，称为 C 类基金份额。本基金 A 类、C 类两种收费模式并存，各类基金份额分别计算基金份额净值。投资人可自由选择申购某一类别的基金份额，但各类别基金份额之间不能相互转换。

根据《中华人民共和国证券投资基金法》和《国泰聚信价值优势灵活配置混合型证券投资基金基金合同》的有关规定，本基金的投资范围为具有良好流动性的金融工具，包括国内依法发行上市的股票（含中小板、创业板及其他经中国证监会核准上市的股票）、债券、债券回购、银行存款、资产支持证券、权证、股指期货及法律法规或中国证监会允许基金投资的其他金融工具。基金的投资组合比例为：股票等权益类资产占基金资产的 30%-95%，债券等固定收益类资产占基金资产的 5%-70%，每个交易日日终在扣除股指期货保证金以后，本基金保留的现金或到期日在一年以内的政府债券的比例不低于基金资产净值的 5%。本基金的业绩比较基准为： $80\% \times \text{沪深 300 指数收益率} + 20\% \times \text{上证国债指数收益率}$ 。

本财务报表由本基金的基金管理人国泰基金管理有限公司于 2015 年 3 月 26 日批准报出。

#### 7.4.2 会计报表的编制基础

本基金的财务报表按照财政部于 2006 年 2 月 15 日颁布的《企业会计准则—基本准则》和 38 项具体会计准则、其后颁布的企业会计准则应用指南、企业会计准则解释以及其他相关规定(以下合称“企业会计准则”)、中国证监会颁布的《证券投资基金信息披露 XBRL 模板第 3 号<年度报告和半年度报告>》、中国证券投资基金业协会颁布的《证券投资基金会计核算业务指引》、《国泰聚信价值优势灵活配置混合型证券投资基金基金合同》和中国证监会发布的有关规定及允许的基金行业实

务操作编制。

#### 7.4.3 遵循企业会计准则及其他有关规定的声明

本基金 2014 年度和 2013 年 12 月 17 日(基金合同生效日)至 2013 年 12 月 31 日止期间的财务报表符合企业会计准则的要求, 真实、完整地反映了本基金 2014 年 12 月 31 日和 2013 年 12 月 31 日的财务状况以及 2014 年度和 2013 年 12 月 17 日(基金合同生效日)至 2013 年 12 月 31 日止期间的经营成果和基金净值变动情况等有关信息。

#### 7.4.4 重要会计政策和会计估计

##### 7.4.4.1 会计年度

本基金会计年度为公历 1 月 1 日起至 12 月 31 日止。本财务报表的实际编制期间为 2014 年度和 2013 年 12 月 17 日(基金合同生效日)至 2013 年 12 月 31 日。

##### 7.4.4.2 记账本位币

本基金的记账本位币为人民币。

##### 7.4.4.3 金融资产和金融负债的分类

###### (1) 金融资产的分类

金融资产于初始确认时分类为: 以公允价值计量且其变动计入当期损益的金融资产、应收款项、可供出售金融资产及持有至到期投资。金融资产的分类取决于本基金对金融资产的持有意图和持有能力。本基金现无金融资产分类为可供出售金融资产及持有至到期投资。 本基金目前以交易目的持有的债券投资和衍生工具(主要为权证投资)分类为以公允价值计量且其变动计入当期损益的金融资产。除衍生工具所产生的金融资产在资产负债表中以衍生金融资产列示外, 以公允价值计量且其公允价值变动计入损益的金融资产在资产负债表中以交易性金融资产列示。 本基金持有的其他金融资产分类为应收款项, 包括银行存款、买入返售金融资产和其他各类应收款项等。应收款项是指在活跃市场中没有报价、回收金额固定或可确定的非衍生金融资产。

###### (2) 金融负债的分类

金融负债于初始确认时分类为: 以公允价值计量且其变动计入当期损益的金融负债及其他金融负债。 本基金目前暂无金融负债分类为以公允价值计量且其变动计入当期损益的金融负债。 本基金持有的其他金融负债包括卖出回购金融资产款和其他各类应付款项等。

#### 7.4.4.4 金融资产和金融负债的初始确认、后续计量和终止确认

金融资产或金融负债于本基金成为金融工具合同的一方时，按公允价值在资产负债表内确认。以公允价值计量且其变动计入当期损益的金融资产，取得时发生的相关交易费用计入当期损益；对于支付的价款中包含的债券起息日或上次除息日至购买日止的利息，单独确认为应收项目。应收款项和其他金融负债的相关交易费用计入初始确认金额。

对于以公允价值计量且其变动计入当期损益的金融资产，按照公允价值进行后续计量；对于应收款项和其他金融负债采用实际利率法，以摊余成本进行后续计量。

金融资产满足下列条件之一的，予以终止确认：(1) 收取该金融资产现金流量的合同权利终止；(2) 该金融资产已转移，且本基金将金融资产所有权上几乎所有的风险和报酬转移给转入方；(3) 该金融资产已转移，虽然本基金既没有转移也没有保留金融资产所有权上几乎所有的风险和报酬，但是放弃了对该金融资产控制。金融资产终止确认时，其账面价值与收到的对价的差额，计入当期损益。当金融负债的现时义务全部或部分已经解除时，终止确认该金融负债或义务已解除的部分。终止确认部分的账面价值与支付的对价之间的差额，计入当期损益。

#### 7.4.4.5 金融资产和金融负债的估值原则

本基金持有的债券投资、股票投资和衍生工具(主要为权证投资)按如下原则确定公允价值并进行估值：

(1) 存在活跃市场的金融工具按其估值日的市场交易价格确定公允价值；估值日无交易，但最近交易日后经济环境未发生重大变化且证券发行机构未发生影响证券价格的重大事件的，按最近交易日的市场交易价格确定公允价值。

(2) 存在活跃市场的金融工具，如估值日无交易且最近交易日后经济环境发生了重大变化，参考类似投资品种的现行市价及重大变化等因素，调整最近交易市价以确定公允价值。

(3) 当金融工具不存在活跃市场，采用市场参与者普遍认同且被以往市场实际交易价格验证具有可靠性的估值技术确定公允价值。估值技术包括参考熟悉情况并自愿交易的各方最近进行的市场交易中使用的价格、参照实质上相同的其他金融工具的当前公允价值、现金流量折现法和期权定价模型等。采用估值技术时，尽可能最大程度使用市场参数，减少使用与本基金特定相关的参数。

#### 7.4.4.6 金融资产和金融负债的抵销

本基金持有的资产和承担的负债基本为金融资产和金融负债。当本基金 1) 具有抵销已确认金

额的法定权利且该种法定权利现在是可执行的；且 2) 交易双方准备按净额结算时，金融资产与金融负债按抵销后的净额在资产负债表中列示。

#### 7.4.4.7 实收基金

实收基金为对外发行基金份额所募集的总金额在扣除损益平准金分摊部分后的余额。由于申购和赎回引起的实收基金变动分别于基金申购确认日及基金赎回确认日认列。上述申购和赎回分别包括基金转换所引起的转入基金的实收基金增加和转出基金的实收基金减少。

#### 7.4.4.8 损益平准金

损益平准金包括已实现平准金和未实现平准金。已实现平准金指在申购或赎回基金份额时，申购或赎回款项中包含的按累计未分配的已实现损益占基金净值比例计算的金额。未实现平准金指在申购或赎回基金份额时，申购或赎回款项中包含的按累计未实现损益占基金净值比例计算的金额。损益平准金于基金申购确认日或基金赎回确认日认列，并于期末全额转入未分配利润/(累计亏损)。

#### 7.4.4.9 收入/(损失)的确认和计量

股票投资在持有期间应取得的现金股利扣除由上市公司代扣代缴的个人所得税后的净额确认为投资收益。债券投资在持有期间应取得的按票面利率或者发行价计算的利息扣除在适用情况下由债券发行企业代扣代缴的个人所得税后的净额确认为利息收入。

以公允价值计量且其变动计入当期损益的金融资产在持有期间的公允价值变动确认为公允价值变动损益；于处置时，其处置价格与初始确认金额之间的差额确认为投资收益，其中包括从公允价值变动损益结转的公允价值累计变动额。

应收款项在持有期间确认的利息收入按实际利率法计算，实际利率法与直线法差异较小的则按直线法计算。

#### 7.4.4.10 费用的确认和计量

本基金的管理人报酬、托管费和销售服务费在费用涵盖期间按基金合同约定的费率和计算方法逐日确认。

其他金融负债在持有期间确认的利息支出按实际利率法计算，实际利率法与直线法差异较小的则按直线法计算。



#### 7.4.4.11 基金的收益分配政策

同一类别内的每一基金份额享有同等分配权。本基金收益以现金形式分配，但基金份额持有人可选择现金红利或将现金红利按分红除权日的基金份额净值自动转为基金份额进行再投资。若期末未分配利润中的未实现部分为正数，包括基金经营活动产生的未实现损益以及基金份额交易产生的未实现平准金等，则期末可供分配利润的金额为期末未分配利润中的已实现部分；若期末未分配利润的未实现部分为负数，则期末可供分配利润的金额为期末未分配利润，即已实现部分相抵未实现部分后的余额。

经宣告的拟分配基金收益于分红除权日从所有者权益转出。

#### 7.4.4.12 分部报告

本基金以内部组织结构、管理要求、内部报告制度为依据确定经营分部，以经营分部为基础确定报告分部并披露分部信息。经营分部是指本基金内同时满足下列条件的组成部分：(1) 该组成部分能够在日常活动中产生收入、发生费用；(2) 本基金的基金管理人能够定期评价该组成部分的经营成果，以决定向其配置资源、评价其业绩；(3) 本基金能够取得该组成部分的财务状况、经营成果和现金流量等有关会计信息。如果两个或多个经营分部具有相似的经济特征，并且满足一定条件的，则合并为一个经营分部。

本基金目前以一个单一的经营分部运作，不需要披露分部信息。

#### 7.4.4.13 其他重要的会计政策和会计估计

根据本基金的估值原则和中国证监会允许的基金行业估值实务操作，本基金确定以下类别股票投资和债券投资的公允价值时采用的估值方法及其关键假设如下：

(1) 对于证券交易所上市的股票和债券，若出现重大事项停牌或交易不活跃(包括涨跌停时的交易不活跃)等情况，本基金根据中国证监会公告[2008]38号《关于进一步规范证券投资基金估值业务的指导意见》，根据具体情况采用《关于发布中基协(AMAC)基金行业股票估值指数的通知》提供的指数收益法等估值技术进行估值。

(2) 在银行间同业市场交易的债券品种，根据中国证监会证监会计字[2007]21号《关于证券投资基金执行〈企业会计准则〉估值业务及份额净值计价有关事项的通知》采用估值技术确定公允价值。本基金持有的银行间同业市场债券按现金流量折现法估值，具体估值模型、参数及结果由中央国债

登记结算有限责任公司独立提供。

#### 7.4.5 会计政策和会计估计变更以及差错更正的说明

##### 7.4.5.1 会计政策变更的说明

财政部于 2014 年颁布《企业会计准则第 39 号——公允价值计量》、《企业会计准则第 40 号——合营安排》、《企业会计准则第 41 号——在其他主体中权益的披露》和修订后的《企业会计准则第 2 号——长期股权投资》、《企业会计准则第 9 号——职工薪酬》、《企业会计准则第 30 号——财务报表列报》、《企业会计准则第 33 号——合并财务报表》以及《企业会计准则第 37 号——金融工具列报》，要求除《企业会计准则第 37 号——金融工具列报》自 2014 年度财务报表起施行外，其他准则自 2014 年 7 月 1 日起施行。上述准则对本基金本报告期无重大影响。

##### 7.4.5.2 会计估计变更的说明

本基金本报告期未发生会计估计变更。

##### 7.4.5.3 差错更正的说明

本基金在本报告期间无须说明的会计差错更正。

#### 7.4.6 税项

根据财政部、国家税务总局财税[2002]128 号《关于开放式证券投资基金有关税收问题的通知》、财税[2004]78 号《关于证券投资基金税收政策的通知》、财税[2005]102 号《关于股息红利个人所得税有关政策的通知》、财税[2005]107 号《关于股息红利有关个人所得税政策的补充通知》、财税[2008]1 号《关于企业所得税若干优惠政策的通知》、财税[2012]85 号《关于实施上市公司股息红利差别化个人所得税政策有关问题的通知》及其他相关税务法规和实务操作，主要税项列示如下：

(1) 以发行基金方式募集资金不属于营业税征收范围，不征收营业税。基金买卖股票、债券的差价收入不予征收营业税。

(2) 对基金从证券市场中取得的收入，包括买卖股票、债券的差价收入，股权的股息、红利收入，债券的利息收入及其他收入，暂不征收企业所得税。

(3) 对基金取得的企业债券利息收入，应由发行债券的企业在向基金支付利息时代扣代缴 20%

的个人所得税。自 2013 年 1 月 1 日起，对基金从上市公司取得的股息红利所得，持股期限在 1 个月以内(含 1 个月)的，其股息红利所得全额计入应纳税所得额；持股期限在 1 个月以上至 1 年(含 1 年)的，暂减按 50%计入应纳税所得额；持股期限超过 1 年的，暂减按 25%计入应纳税所得额。对基金持有的上市公司限售股，解禁后取得的股息、红利收入，按照上述规定计算纳税，持股时间自解禁日起计算；解禁前取得的股息、红利收入继续暂减按 50%计入应纳税所得额。上述所得统一适用 20% 的税率计征个人所得税。

(4) 基金卖出股票按 0.1%的税率缴纳股票交易印花税，买入股票不征收股票交易印花税。

#### 7.4.7 关联方关系

关联方名称	与本基金的关系
国泰基金管理有限公司	基金管理人、注册登记机构、基金销售机构
中国建银投资有限责任公司(“中国建投”)	基金管理人的控股股东
中国电力财务有限公司	基金管理人的股东
意大利忠利集团(Assicurazioni Generali S.p.A.)	基金管理人的股东
国泰元鑫资产管理有限公司	基金管理人的控股子公司
广发银行股份有限公司(“广发银行”)	基金托管人、基金销售机构

注：下述关联交易均在正常业务范围内按一般商业条款订立。

#### 7.4.8 本报告期及上年度可比期间的关联方交易

##### 7.4.8.1 关联方报酬

##### 7.4.8.1.1 基金管理费

单位：人民币元

项目	本期 2014年1月1日至2014年12 月31日	上年度可比期间 2013年12月17日(基金合同 生效日)至2013年12月31 日
当期发生的基金应支付的管理费	1,532,033.49	90,758.27
其中：支付销售机构的客户维护费	713,922.14	37,428.14

注：支付基金管理人国泰基金管理有限公司的管理人报酬按前一日基金资产净值 1.50%的年费率计提，逐日累计至每月月底，按月支付。其计算公式为：

日管理人报酬=前一日基金资产净值 X 1.50% /当年天数。

#### 7.4.8.1.2基金托管费

单位：人民币元

项目	本期	上年度可比期间
	2014年1月1日至2014年12月31日	2013年12月17日(基金合同生效日)至2013年12月31日
当期发生的基金应支付的托管费	204,271.09	12,101.08

注：支付基金托管人广发银行的托管费按前一日基金资产净值 0.20%的年费率计提，逐日累计至每月月底，按月支付。其计算公式为：

日托管费=前一日基金资产净值 X 0.20% / 当年天数。

#### 7.4.8.1.3销售服务费

单位：人民币元

获得销售服务费的各关联方名称	本期		
	2014年1月1日至2014年12月31日		
	当期发生的基金应支付的销售服务费		
	国泰聚信价值优势灵活配置混合 A	国泰聚信价值优势灵活配置混合 C	合计
广发银行	-	4,962.18	4,962.18
国泰基金管理有限公司	-	10,629.13	10,629.13
合计	-	15,591.31	15,591.31
获得销售服务费的各关联方名称	上年度可比期间		
	2013年12月17日(基金合同生效日)至2013年12月31日		
	当期发生的基金应支付的销售服务费		
	国泰聚信价值优势灵活配置混合A	国泰聚信价值优势灵活配置混合C	合计
广发银行	-	226.97	226.97
国泰基金管理有限公司	-	6,302.20	6,302.20
合计	-	6,529.17	6,529.17

注：支付基金销售机构的销售服务费按前一日基金资产净值的约定年费率计提，逐日累计至每月月底，按月支付给国泰基金管理有限公司，再由国泰基金管理有限公司计算并支付给各基金销售机构。

A 类基金份额不从本类别基金资产中计提销售服务费，C 类基金份额约定的销售服务费年费率为 0.50%。其计算公式为：

C 类基金份额日销售服务费 = 前一日 C 类基金资产净值 X 0.50% / 当年天数。

#### 7.4.8.2 与关联方进行银行间同业市场的债券(含回购)交易

本基金本报告期及上年度可比期间均未通关联方进行银行间同业市场的债券(含回购)交易。

#### 7.4.8.3 各关联方投资本基金的情况

##### 7.4.8.3.1 报告期内基金管理人运用固有资金投资本基金的情况

本基金本报告期及上年度可比期间内均无基金管理人运用固有资金投资本基金的情况。

#### 7.4.8.4 由关联方保管的银行存款余额及当期产生的利息收入

单位：人民币元

关联方名称	本期 2014年1月1日至2014年12月31日		上年度可比期间 2013年12月17日(基金合同生效日) 至2013年12月31日	
	期末余额	当期利息收入	期末余额	当期利息收入
广发银行股份有限公司	2,471,781.68	67,736.59	35,880,237.71	11,883.12

注：本基金的活期银行存款由基金托管人广发银行保管，按银行同业利率计息。

#### 7.4.8.5 本基金在承销期内参与关联方承销证券的情况

本基金本报告期及上年度可比期间均未有在承销期内参与关联方承销证券的情况。

#### 7.4.8.6 其他关联交易事项的说明

本基金本报告期及上年度可比期间均无须作说明的其他关联交易事项。

#### 7.4.9 期末（2014 年 12 月 31 日）本基金持有的流通受限证券

##### 7.4.9.1 因认购新发/增发证券而于期末持有的流通受限证券

本基金本期末无因认购新发/增发证券而于期末持有的流通受限证券。

7.4.9.2 期末持有的暂时停牌等流通受限股票

金额单位：人民币元

股票代码	股票名称	停牌日期	停牌原因	期末估值单价	复牌日期	复牌开盘单盘价	数量 (单位：股)	期末成本总额	期末估值总额	备注
002509	天广消防	2014-08-19	重大事项	14.94	-	-	147,500.00	1,464,506.00	2,203,650.00	-

注：本基金截至 2014 年 12 月 31 日止持有以上因公布的重大事项可能产生重大影响而被暂时停牌的股票，该类股票将在所公布事项的重大影响消除后，经交易所批准复牌。

7.4.9.3 期末债券正回购交易中作为抵押的债券

7.4.9.3.1 银行间市场债券正回购

本基金本报告期末无银行间市场债券正回购中作为抵押的债券。

7.4.9.3.2 交易所市场债券正回购

本基金本报告期末无交易所市场债券正回购中作为抵押的债券。

7.4.10 有助于理解和分析会计报表需要说明的其他事项

(1) 公允价值

(a) 金融工具公允价值计量的方法

公允价值计量结果所属的层次，由对公允价值计量整体而言具有重要意义的输入值所属的最低层次决定：

第一层次：相同资产或负债在活跃市场上未经调整的报价。

第二层次：除第一层次输入值外相关资产或负债直接或间接可观察的输入值。

第三层次：相关资产或负债的不可观察输入值。

(b) 持续的以公允价值计量的金融工具

(i) 各层次金融工具公允价值

于 2014 年 12 月 31 日, 本基金持有的以公允价值计量且其变动计入当期损益的金融资产中属于第一层次的余额为 116,460,061.90 元, 属于第二层次的余额为 2,203,650.00 元, 无属于第三层次的余额(2013 年 12 月 31 日: 第一层次 3,512,022.00 元, 无属于第二、第三层次的余额)。

(ii) 公允价值所属层次间的重大变动

对于证券交易所上市的股票, 若出现重大事项停牌、交易不活跃(包括涨跌停时的交易不活跃)、或属于非公开发行等情况, 本基金不会于停牌日至交易恢复活跃日期间、交易不活跃期间及限售期间将相关股票的公允价值列入第一层次; 并根据估值调整中采用的不可观察输入值对于公允价值的影响程度, 确定相关股票公允价值应属第二层次还是第三层次。

(iii) 第三层次公允价值余额和本期变动金额

无。

(c) 非持续的以公允价值计量的金融工具

于 2014 年 12 月 31 日, 本基金未持有非持续的以公允价值计量的金融资产(2013 年 12 月 31 日: 同)。

(d) 不以公允价值计量的金融工具

不以公允价值计量的金融资产和负债主要包括应收款项和其他金融负债, 其账面价值与公允价值相差很小。

(2) 除公允价值外, 截至资产负债表日本基金无需要说明的其他重要事项。

## § 8 投资组合报告

### 8.1 期末基金资产组合情况

金额单位: 人民币元

序号	项目	金额	占基金总资产的比例 (%)
1	权益投资	111,642,011.90	89.86

	其中：股票	111,642,011.90	89.86
2	固定收益投资	7,021,700.00	5.65
	其中：债券	7,021,700.00	5.65
	资产支持证券	-	-
3	贵金属投资	-	-
4	金融衍生品投资	-	-
5	买入返售金融资产	-	-
	其中：买断式回购的买入返售金融资产	-	-
6	银行存款和结算备付金合计	4,489,568.84	3.61
7	其他各项资产	1,083,335.85	0.87
8	合计	124,236,616.59	100.00

## 8.2 期末按行业分类的股票投资组合

金额单位：人民币元

代码	行业类别	公允价值	占基金资产净值比例（%）
A	农、林、牧、渔业	-	-
B	采矿业	3,704,470.06	3.01
C	制造业	38,664,744.65	31.40
D	电力、热力、燃气及水生产和供应业	-	-
E	建筑业	6,838,637.92	5.55
F	批发和零售业	-	-
G	交通运输、仓储和邮政业	-	-
H	住宿和餐饮业	-	-
I	信息传输、软件和信息技术服务业	-	-
J	金融业	34,985,439.73	28.41
K	房地产业	17,614,942.54	14.30



L	租赁和商务服务业	1,722,720.00	1.40
M	科学研究和技术服务业	-	-
N	水利、环境和公共设施管理业	5,757,098.00	4.67
O	居民服务、修理和其他服务业	-	-
P	教育	-	-
Q	卫生和社会工作	-	-
R	文化、体育和娱乐业	-	-
S	综合	2,353,959.00	1.91
	合计	111,642,011.90	90.65

### 8.3 期末按公允价值占基金资产净值比例大小排序的前十名股票投资明细

金额单位：人民币元

序号	股票代码	股票名称	数量(股)	公允价值	占基金资产净值比例(%)
1	601318	中国平安	123,538	9,229,523.98	7.49
2	601601	中国太保	276,513	8,931,369.90	7.25
3	000002	万科A	636,928	8,853,299.20	7.19
4	600036	招商银行	522,515	8,668,523.85	7.04
5	000651	格力电器	222,000	8,240,640.00	6.69
6	600388	龙净环保	155,900	5,456,500.00	4.43
7	601166	兴业银行	263,338	4,345,077.00	3.53
8	600657	信达地产	478,300	3,902,928.00	3.17
9	601988	中国银行	918,300	3,810,945.00	3.09
10	000858	五粮液	176,206	3,788,429.00	3.08

注：投资者欲了解本报告期末基金投资的所有股票明细，应阅读登载于基金管理人网站的年度报告正文。

### 8.4 报告期内股票投资组合的重大变动

#### 8.4.1 累计买入金额超出期初基金资产净值 2% 或前 20 名的股票明细

金额单位：人民币元

序号	股票代码	股票名称	本期累计买入金额	占期初基金资产净值比例(%)
1	601318	中国平安	27,159,198.60	23.47

2	600030	中信证券	19,771,513.00	17.09
3	000651	格力电器	16,922,671.32	14.63
4	000002	万科 A	14,443,865.00	12.48
5	601601	中国太保	13,322,241.44	11.51
6	600309	万华化学	11,492,273.00	9.93
7	600036	招商银行	10,409,745.00	9.00
8	600643	爱建股份	9,778,019.00	8.45
9	000024	招商地产	9,105,416.77	7.87
10	600668	尖峰集团	8,290,792.79	7.17
11	000895	双汇发展	7,743,430.90	6.69
12	600527	江南高纤	7,621,531.45	6.59
13	000858	五粮液	7,514,738.00	6.49
14	002042	华孚色纺	7,503,785.00	6.49
15	600150	中国船舶	7,312,762.19	6.32
16	000333	美的集团	7,275,040.57	6.29
17	601166	兴业银行	7,269,904.00	6.28
18	600519	贵州茅台	7,268,560.34	6.28
19	600388	龙净环保	7,133,198.06	6.17
20	600999	招商证券	7,093,505.00	6.13
21	601992	金隅股份	6,958,780.41	6.01
22	600016	民生银行	6,828,068.00	5.90
23	002138	顺络电子	6,558,727.05	5.67
24	600068	葛洲坝	6,544,165.52	5.66
25	600176	中国玻纤	6,420,482.66	5.55
26	600048	保利地产	6,250,909.00	5.40
27	600108	亚盛集团	6,178,872.00	5.34
28	601988	中国银行	5,861,961.00	5.07
29	601688	华泰证券	5,216,586.20	4.51
30	600015	华夏银行	5,161,426.70	4.46
31	002005	德豪润达	5,131,187.35	4.43
32	600079	人福医药	4,986,555.40	4.31
33	600685	广船国际	4,862,393.38	4.20
34	600340	华夏幸福	4,653,539.54	4.02
35	601998	中信银行	4,632,658.00	4.00
36	600406	国电南瑞	4,525,265.20	3.91
37	600050	中国联通	4,466,882.91	3.86
38	600633	浙报传媒	4,396,685.18	3.80
39	600820	隧道股份	4,212,732.89	3.64
40	600409	三友化工	4,208,236.00	3.64
41	000671	阳光城	4,119,841.00	3.56
42	000598	兴蓉投资	4,074,627.00	3.52
43	601989	中国重工	4,072,444.00	3.52
44	600584	长电科技	3,995,438.40	3.45
45	000039	中集集团	3,989,778.59	3.45

46	000012	南玻 A	3,950,281.70	3.41
47	600577	精达股份	3,895,011.08	3.37
48	600372	中航电子	3,765,227.00	3.25
49	600028	中国石化	3,728,615.33	3.22
50	600638	新黄浦	3,697,924.00	3.20
51	600271	航天信息	3,687,277.00	3.19
52	002250	联化科技	3,677,067.65	3.18
53	000157	中联重科	3,661,992.00	3.16
54	300162	雷曼光电	3,603,036.00	3.11
55	600315	上海家化	3,601,484.00	3.11
56	000516	开元投资	3,534,227.00	3.05
57	600196	复星医药	3,470,910.00	3.00
58	600329	中新药业	3,358,706.00	2.90
59	600660	福耀玻璃	3,326,856.00	2.88
60	601699	潞安环能	3,322,443.00	2.87
61	600879	航天电子	3,310,532.87	2.86
62	002573	国电清新	3,310,067.00	2.86
63	600138	中青旅	3,285,798.62	2.84
64	600000	浦发银行	3,260,762.00	2.82
65	600362	江西铜业	3,238,471.73	2.80
66	600583	海油工程	3,229,903.71	2.79
67	600060	海信电器	3,223,234.00	2.79
68	600657	信达地产	3,195,488.00	2.76
69	600056	中国医药	3,150,970.30	2.72
70	000568	泸州老窖	3,123,138.67	2.70
71	601718	际华集团	3,112,991.45	2.69
72	600158	中体产业	3,112,103.01	2.69
73	000069	华侨城 A	3,110,254.17	2.69
74	002055	得润电子	3,075,502.00	2.66
75	600467	好当家	3,074,392.00	2.66
76	600582	天地科技	3,056,624.00	2.64
77	300224	正海磁材	3,054,457.58	2.64
78	600688	上海石化	3,025,705.34	2.62
79	600348	阳泉煤业	3,021,550.00	2.61
80	601668	中国建筑	3,012,765.00	2.60
81	600118	中国卫星	2,989,752.40	2.58
82	600037	歌华有线	2,934,796.00	2.54
83	603002	宏昌电子	2,934,254.00	2.54
84	601928	凤凰传媒	2,931,152.00	2.53
85	002310	东方园林	2,927,948.00	2.53
86	600109	国金证券	2,911,060.00	2.52
87	002570	贝因美	2,891,036.39	2.50
88	600054	黄山旅游	2,877,094.04	2.49
89	603000	人民网	2,867,962.29	2.48

90	002253	川大智胜	2,794,787.50	2.42
91	002313	日海通讯	2,794,500.00	2.42
92	002229	鸿博股份	2,753,903.88	2.38
93	000823	超声电子	2,734,088.32	2.36
94	600376	首开股份	2,728,288.00	2.36
95	600511	国药股份	2,703,524.00	2.34
96	000735	罗牛山	2,688,401.00	2.32
97	600521	华海药业	2,621,225.80	2.27
98	000513	丽珠集团	2,566,706.89	2.22
99	600330	天通股份	2,549,518.18	2.20
100	002013	中航机电	2,531,959.75	2.19
101	600739	辽宁成大	2,519,535.00	2.18
102	601788	光大证券	2,507,106.12	2.17
103	002344	海宁皮城	2,505,336.00	2.17
104	600031	三一重工	2,504,929.32	2.16
105	600240	华业地产	2,481,649.00	2.14
106	600570	恒生电子	2,480,192.90	2.14
107	600887	伊利股份	2,469,877.27	2.13
108	600809	山西汾酒	2,454,331.84	2.12
109	002024	苏宁云商	2,451,256.69	2.12
110	000830	鲁西化工	2,416,522.00	2.09
111	300262	巴安水务	2,410,587.50	2.08
112	600266	北京城建	2,400,195.00	2.07
113	300332	天壕节能	2,399,377.00	2.07
114	002672	东江环保	2,387,599.00	2.06
115	600783	鲁信创投	2,387,192.00	2.06
116	600655	豫园商城	2,386,074.25	2.06
117	002658	雪迪龙	2,375,698.10	2.05
118	002285	世联行	2,320,303.70	2.01

8.4.2 累计卖出金额超出期初基金资产净值 2%或前 20 名的股票明细

金额单位：人民币元

序号	股票代码	股票名称	本期累计卖出金额	占期初基金资产净值比例 (%)
1	600030	中信证券	25,966,549.17	22.44
2	601318	中国平安	22,960,803.25	19.84
3	600643	爱建股份	10,597,655.29	9.16
4	600309	万华化学	9,456,361.47	8.17
5	000024	招商地产	8,832,913.38	7.63
6	000002	万科 A	8,537,889.05	7.38

7	000333	美的集团	8,516,997.30	7.36
8	600668	尖峰集团	8,384,728.60	7.25
9	600176	中国玻纤	8,105,462.08	7.01
10	600519	贵州茅台	7,909,501.34	6.84
11	000651	格力电器	7,785,999.53	6.73
12	600527	江南高纤	7,404,224.97	6.40
13	002042	华孚色纺	7,383,529.59	6.38
14	600999	招商证券	7,056,026.49	6.10
15	600150	中国船舶	6,811,970.11	5.89
16	600016	民生银行	6,769,962.26	5.85
17	000895	双汇发展	6,750,734.25	5.83
18	002138	顺络电子	6,744,410.75	5.83
19	600108	亚盛集团	6,738,231.08	5.82
20	601601	中国太保	6,326,438.63	5.47
21	601688	华泰证券	6,169,509.97	5.33
22	600685	广船国际	5,585,788.06	4.83
23	601788	光大证券	5,461,544.20	4.72
24	600015	华夏银行	5,380,869.33	4.65
25	601998	中信银行	5,042,887.72	4.36
26	600409	三友化工	4,866,382.60	4.21
27	600079	人福医药	4,771,827.60	4.12
28	002005	德豪润达	4,692,192.89	4.06
29	601992	金隅股份	4,661,879.40	4.03
30	600050	中国联通	4,656,237.78	4.02
31	601166	兴业银行	4,536,047.84	3.92
32	600577	精达股份	4,534,426.16	3.92
33	600820	隧道股份	4,422,886.03	3.82
34	000598	兴蓉投资	4,337,837.00	3.75
35	600633	浙报传媒	4,333,379.61	3.75
36	600406	国电南瑞	4,310,892.76	3.73
37	600584	长电科技	4,293,153.54	3.71
38	600028	中国石化	4,200,574.32	3.63
39	000858	五粮液	4,017,662.00	3.47
40	600271	航天信息	3,979,450.51	3.44
41	000671	阳光城	3,976,903.02	3.44
42	002250	联化科技	3,974,814.05	3.44
43	600340	华夏幸福	3,950,926.28	3.41
44	300224	正海磁材	3,931,868.45	3.40
45	000012	南玻 A	3,907,294.70	3.38
46	600660	福耀玻璃	3,890,743.39	3.36
47	600196	复星医药	3,866,956.92	3.34
48	000039	中集集团	3,740,507.83	3.23
49	000157	中联重科	3,733,118.21	3.23
50	600638	新黄浦	3,688,147.05	3.19

51	600048	保利地产	3,631,635.72	3.14
52	600329	中新药业	3,614,098.91	3.12
53	600879	航天电子	3,521,838.10	3.04
54	600118	中国卫星	3,513,190.45	3.04
55	002055	得润电子	3,431,083.10	2.97
56	600037	歌华有线	3,419,362.40	2.96
57	600158	中体产业	3,401,631.96	2.94
58	600362	江西铜业	3,397,292.41	2.94
59	600138	中青旅	3,386,602.20	2.93
60	600315	上海家化	3,381,080.00	2.92
61	600056	中国医药	3,347,128.45	2.89
62	000516	开元投资	3,337,629.59	2.88
63	600266	北京城建	3,287,972.08	2.84
64	600739	辽宁成大	3,193,852.93	2.76
65	600372	中航电子	3,177,739.68	2.75
66	000069	华侨城 A	3,175,155.05	2.74
67	600467	好当家	3,139,821.51	2.71
68	600109	国金证券	3,130,960.60	2.71
69	600000	浦发银行	3,097,304.82	2.68
70	600348	阳泉煤业	3,075,591.69	2.66
71	600068	葛洲坝	3,069,286.47	2.65
72	600655	豫园商城	3,068,443.16	2.65
73	600582	天地科技	3,062,051.02	2.65
74	600054	黄山旅游	3,005,906.02	2.60
75	600511	国药股份	3,003,146.65	2.60
76	002253	川大智胜	2,987,310.36	2.58
77	603002	宏昌电子	2,982,614.96	2.58
78	600521	华海药业	2,973,375.95	2.57
79	000568	泸州老窖	2,929,724.35	2.53
80	600688	上海石化	2,916,170.00	2.52
81	002229	鸿博股份	2,827,206.52	2.44
82	600240	华业地产	2,818,308.52	2.44
83	600060	海信电器	2,800,180.63	2.42
84	600376	首开股份	2,766,897.86	2.39
85	002310	东方园林	2,755,968.94	2.38
86	600036	招商银行	2,726,132.63	2.36
87	002313	日海通讯	2,710,778.00	2.34
88	000735	罗牛山	2,701,209.18	2.33
89	601928	凤凰传媒	2,698,994.98	2.33
90	600583	海油工程	2,675,742.75	2.31
91	601988	中国银行	2,639,716.50	2.28
92	300262	巴安水务	2,603,433.67	2.25
93	002013	中航机电	2,592,428.85	2.24
94	002658	雪迪龙	2,591,399.03	2.24

95	000823	超声电子	2,575,233.79	2.23
96	002023	海特高新	2,569,051.68	2.22
97	000830	鲁西化工	2,554,395.68	2.21
98	600330	天通股份	2,535,048.06	2.19
99	002285	世联行	2,524,528.45	2.18
100	002344	海宁皮城	2,504,895.83	2.16
101	002024	苏宁云商	2,502,900.00	2.16
102	600498	烽火通信	2,491,300.30	2.15
103	603000	人民网	2,486,882.00	2.15
104	002570	贝因美	2,447,042.95	2.11
105	000718	苏宁环球	2,433,331.00	2.10
106	600887	伊利股份	2,367,497.28	2.05
107	000513	丽珠集团	2,361,517.47	2.04
108	601238	广汽集团	2,316,794.47	2.00

#### 8.4.3 买入股票的成本总额及卖出股票的收入总额

单位：人民币元

买入股票的成本（成交）总额	657,625,264.15
卖出股票的收入（成交）总额	586,950,511.89

#### 8.5 期末按债券品种分类的债券投资组合

金额单位：人民币元

序号	债券品种	公允价值	占基金资产净值比例(%)
1	国家债券	7,021,700.00	5.70
2	央行票据	-	-
3	金融债券	-	-
	其中：政策性金融债	-	-
4	企业债券	-	-
5	企业短期融资券	-	-
6	中期票据	-	-
7	可转债	-	-
8	其他	-	-

9	合计	7,021,700.00	5.70
---	----	--------------	------

### 8.6 期末按公允价值占基金资产净值比例大小排序的前五名债券投资明细

金额单位：人民币元

序号	债券代码	债券名称	数量(张)	公允价值	占基金资产净值比例(%)
1	019207	12 国债 07	42,000	4,202,100.00	3.41
2	019407	14 国债 07	28,000	2,819,600.00	2.29

### 8.7 报告期末按公允价值占基金资产净值比例大小排序的前五名贵金属投资明细

本基金本报告期末未持有贵金属。

### 8.8 报告期末本基金投资的股指期货交易情况说明

#### 8.8.1 报告期末本基金投资的股指期货持仓和损益明细

本基金本报告期末未持有股指期货。

#### 8.8.2 本基金投资股指期货的投资政策

本基金本报告期末投资股指期货。若本基金投资股指期货，本基金将根据风险管理的原则，以套期保值为主要目的，有选择地投资于股指期货。套期保值将主要采用流动性好、交易活跃的期货合约。

本基金在进行股指期货投资时，将通过对证券市场和期货市场运行趋势的研究，并结合股指期货的定价模型寻求其合理的估值水平。

本基金管理人将充分考虑股指期货的收益性、流动性及风险特征，通过资产配置、品种选择，谨慎进行投资，以降低投资组合的整体风险。

法律法规对于基金投资股指期货的投资策略另有规定的，本基金将按法律法规的规定执行。

### 8.9 报告期末本基金投资的国债期货交易情况说明

#### 8.9.1 本期国债期货投资政策

根据本基金基金合同，本基金不能投资于国债期货。

### 8.10 投资组合报告附注

8.10.1 本报告期内基金投资的前十名证券的发行主体(除“中国平安”公告其子公司违规情况外)，



没有被监管部门立案调查或在报告编制日前一年受到公开谴责、处罚的情况。

根据 2014 年 12 月 8 日中国证券监督管理委员会（以下简称“中国证监会”）发布对该公司控股子公司平安证券有限责任公司（以下简称“平安证券”）的《中国证券监督管理委员会行政处罚决定书》（2014）103 号，决定对平安证券给予警告，没收海联讯保荐业务收入 400 万元，没收承销股票违法所得 2,867 万元，并处以 440 万元罚款；同时对保荐人韩长风、霍永涛给予警告，并分别处以 30 万元罚款，撤销证券从业资格。

本基金管理人此前投资中国平安股票时，严格执行了公司的投资决策流程，在充分调研的基础上，按规定将该股票纳入本基金股票池，而后进行了投资，并进行了持续的跟踪研究。

该情况发生后，本基金管理人就中国平安子公司受处罚事件进行了及时分析和研究，认为平安证券存在的违规问题对公司经营成果和现金流量未产生重大的实质影响，对该公司投资价值未产生实质影响。本基金管理人将继续对该公司进行跟踪研究。

8.10.2 基金投资的前十名股票中，没有投资于超出基金合同规定备选股票库之外的情况。

### 8.10.3 期末其他各项资产构成

单位：人民币元

序号	名称	金额
1	存出保证金	101,002.70
2	应收证券清算款	-
3	应收股利	-
4	应收利息	158,453.61
5	应收申购款	823,879.54
6	其他应收款	-
7	待摊费用	-
8	其他	-
9	合计	1,083,335.85

## §9 基金份额持有人信息

### 9.1 期末基金份额持有人户数及持有人结构

份额单位：份

份额级别	持有人户数(户)	户均持有的基金份额	持有人结构			
			机构投资者		个人投资者	
			持有份额	占总份额比例	持有份额	占总份额比例
国泰聚信价值优势灵活配置混合 A	1,101	50,525.49	0.00	0.00%	55,628,569.31	100.00%
国泰聚信价值优势灵活配置混合 C	995	28,860.93	0.00	0.00%	28,716,620.95	100.00%
合计	2,096	40,241.03	0.00	0.00%	84,345,190.26	100.00%

### 9.2 期末基金管理人的从业人员持有本基金的情况

项目	份额级别	持有份额总数(份)	占基金总份额比例
基金管理人所有从业人员持有本基金	国泰聚信价值优势灵活配置混合 A	0.00	0.00%
	国泰聚信价值优势灵活配置混合 C	0.00	0.00%
	合计	0.00	0.00%

### 9.3 期末基金管理人的从业人员持有本开放式基金份额总量区间的情况

项目	份额级别	持有基金份额总量的数量区间(万份)
本公司高级管理人员、基金投资和研究部门负责人持有本开放式基金	国泰聚信价值优势灵活配置混合 A	0
	国泰聚信价值优势灵活配置混合 C	0
	合计	0
本基金基金经理持有本开放式基金	国泰聚信价值优势灵活配置混合 A	0
	国泰聚信价值优势灵活配置混合 C	0

	合计	0
--	----	---

### § 10 开放式基金份额变动

单位：份

项目	国泰聚信价值优势灵活配置混 合 A	国泰聚信价值优势灵活配置混 合 C
基金合同生效日(2013 年 12 月 17 日) 基金份额总额	71,065,143.28	142,634,771.47
本报告期期初基金份额总额	72,434,979.90	42,600,152.76
本报告期基金总申购份额	19,182,451.88	18,661,910.95
减：本报告期基金总赎回份额	35,988,862.47	32,545,442.76
本报告期基金拆分变动份额	-	-
本报告期期末基金份额总额	55,628,569.31	28,716,620.95

### § 11 重大事件揭示

#### 11.1 基金份额持有人大会决议

报告期内，本基金无基金份额持有人大会决议。

#### 11.2 基金管理人、基金托管人的专门基金托管部门的重大人事变动

报告期内基金管理人重大人事变动如下：

2014 年 9 月 24 日，本基金管理人发布了《国泰基金管理有限公司副总经理离任公告》，经本基金管理人第六届董事会第十次会议审议通过，李志坚先生不再担任公司副总经理。

2014 年 12 月 13 日，本基金管理人发布了《国泰基金管理有限公司总经理变更公告》，经本基金管理人第六届董事会第十三次会议审议通过，金旭女士不再担任公司总经理。2014 年 12 月 11 日起由公司董事长陈勇胜先生代任总经理。

报告期内基金托管人重大人事变动如下：

本基金托管人于 2014 年 5 月 5 日在《上海证券报》发布公告，由寻卫国先生担任广发银行股份有限公司资产托管部总经理，原总经理禄金山先生另有任用。

### 11.3 涉及基金管理人、基金财产、基金托管业务的诉讼

报告期内，本基金无涉及基金管理人、基金财产、基金托管业务的诉讼事项。

### 11.4 基金投资策略的改变

报告期内，本基金投资策略无改变。

### 11.5 为基金进行审计的会计师事务所情况

报告期内，为本基金提供审计服务的会计师事务所无改聘情况。报告年度应支付给聘任会计师事务所的报酬为 63,394.8 元，目前的审计机构提供审计服务的年限为 1 年。

### 11.6 管理人、托管人及其高级管理人员受稽查或处罚等情况

报告期内，基金管理人、托管人托管业务部门及其相关高级管理人员无受监管部门稽查或处罚的情况。

### 11.7 基金租用证券公司交易单元的有关情况

#### 11.7.1 基金租用证券公司交易单元进行股票投资及佣金支付情况

金额单位：人民币元

券商名称	交易单元数量	股票交易		应支付该券商的佣金		备注
		成交金额	占当期股票成交总额的比例	佣金	占当期佣金总量的比例	
国金证券	2	882,550,532.78	70.92%	626,963.57	70.92%	-
川财证券	2	361,826,103.26	29.08%	257,040.53	29.08%	-

注：基金租用席位的选择标准是：

- (1) 资质雄厚，信誉良好；
- (2) 财务状况良好，各项财务指标显示公司经营状况稳定；
- (3) 经营行为规范，在最近一年内无重大违规经营行为；
- (4) 内部管理规范、严格，具备健全的内控制度，并能满足基金运作高度保密的要求；
- (5) 公司具有较强的研究能力，能及时、全面、定期提供具有相当质量的关于宏观经济面分析、行业发展趋势及证券市场走向、个股分析的研究报告以及丰富全面的信息服务；能根据基金投资的特定要求，提供专门研究报告。

选择程序是：根据对各证券公司提供的各项投资、研究服务情况的考评结果，符合交易席位租用标准的，由公司投研业务部门提出租用证券公司交易席位的调整意见（包括调整名单及调整原因等），并经公司批准。

11.7.2 基金租用证券公司交易单元进行其他证券投资的情况

金额单位：人民币元

券商名称	债券交易		回购交易		权证交易	
	成交金额	占当期债券成交总额的比例	成交金额	占当期回购成交总额的比例	成交金额	占当期权证成交总额的比例
国金证券	8,693,726.21	100.00%	370,000,000.00	28.75%	-	-
川财证券	-	-	917,000,000.00	71.25%	-	-