

华夏海外收益债券型证券投资基金 2014 年年度报告摘要

2014 年 12 月 31 日

基金管理人：华夏基金管理有限公司

基金托管人：中国建设银行股份有限公司

报告送出日期：二〇一五年三月三十一日

§1 重要提示

基金管理人的董事会、董事保证本报告所载资料不存在虚假记载、误导性陈述或重大遗漏，并对其内容的真实性、准确性和完整性承担个别及连带的法律责任。本年度报告已经三分之二以上独立董事签字同意，并由董事长签发。

基金托管人中国建设银行股份有限公司根据本基金合同规定，于 2015 年 3 月 27 日复核了本报告中的财务指标、净值表现、利润分配情况、财务会计报告、投资组合报告等内容，保证复核内容不存在虚假记载、误导性陈述或者重大遗漏。

基金管理人承诺以诚实信用、勤勉尽责的原则管理和运用基金资产，但不保证基金一定盈利。

基金的过往业绩并不代表其未来表现。投资有风险，投资者在作出投资决策前应仔细阅读本基金的招募说明书及其更新。

本报告中的财务资料经审计，普华永道中天会计师事务所（特殊普通合伙）为本基金出具了无保留意见的审计报告，请投资者注意阅读。

本报告期自 2014 年 1 月 1 日起至 12 月 31 日止。

本年度报告摘要摘自年度报告正文，投资者欲了解详细内容，应阅读年度报告正文。

§2 基金简介

2.1 基金基本情况

基金简称	华夏收益债券（QDII）	
基金主代码	001061	
基金运作方式	契约型开放式	
基金合同生效日	2012年12月7日	
基金管理人	华夏基金管理有限公司	
基金托管人	中国建设银行股份有限公司	
报告期末基金份额总额	159,568,910.93份	
基金合同存续期	不定期	
下属分级基金的基金简称	华夏收益债券（QDII）A	华夏收益债券（QDII）C
下属分级基金的交易代码	001061	001063
报告期末下属分级基金的份额总额	133,016,783.10份	26,552,127.83份

2.2 基金产品说明

投资目标	在控制风险的前提下，追求长期稳定的回报。
投资策略	本基金主要投资于全球证券市场的固定收益类金融工具，通过采取国家/地区配置策略、债券类属配置策略、信用债投资策略、可转债投资策略、久期管理策略、汇率避险策略、衍生品投资策略等投资策略以实现投资目标。
业绩比较基准	同期人民币三年期定期存款税后利率。
风险收益特征	本基金为债券型基金，其长期平均风险和预期收益率低于股票基金、混合基金，高于货币市场基金。属于较低风险、较低收益的品种。同时，本基金为境外证券投资的基金，除了需要承担与境内证券投资基金类似的市场波动风险之外，本基金还面临汇率风险、国别风险等海外市场投资所面临的特别投资风险。

2.3 基金管理人和基金托管人

项目		基金管理人	基金托管人
名称		华夏基金管理有限公司	中国建设银行股份有限公司
信息披露 负责人	姓名	崔雁巍	田青
	联系电话	400-818-6666	010-67595096
	电子邮箱	service@ChinaAMC.com	tianqing1.zh@ccb.com
客户服务电话		400-818-6666	010-67595096
传真		010-63136700	010-66275853

2.4 境外资产托管人

项目		境外资产托管人
名称	英文	JPMorgan Chase Bank, National Association
	中文	摩根大通银行
注册地址		1111 Polaris Parkway, Columbus, OH 43240, U.S.A.
办公地址		270 Park Avenue, New York, New York 10017-2070
邮政编码		10017

2.5 信息披露方式

登载基金年度报告正文的托管人互联网网址	www.ChinaAMC.com
基金年度报告备置地点	基金管理人和基金托管人的住所

§3 主要财务指标、基金净值表现及利润分配情况

3.1 主要会计数据和财务指标

金额单位：人民币元

3.1.1 期间数据和指标	2014 年		2013 年		2012 年 12 月 7 日（基金合同生效日）至 2012 年 12 月 31 日	
	华夏收益债券（QDII）A	华夏收益债券（QDII）C	华夏收益债券（QDII）A	华夏收益债券（QDII）C	华夏收益债券（QDII）A	华夏收益债券（QDII）C
本期已实现收益	8,908,193.16	2,881,048.23	20,825,174.13	16,825,670.59	1,342,647.75	1,529,430.03
本期利润	-417,855.19	25,904.63	22,366,581.62	18,103,008.49	1,342,647.75	1,529,430.03
加权平均基金份额本期利润	-0.0026	0.0005	0.0404	0.0401	0.0016	0.0013
本期基金份额净值增长率	-0.38%	-0.68%	5.89%	5.49%	0.20%	0.10%
3.1.2 期末数据和指标	2014 年末		2013 年末		2012 年末	
	华夏收益债券（QDII）A	华夏收益债券（QDII）C	华夏收益债券（QDII）A	华夏收益债券（QDII）C	华夏收益债券（QDII）A	华夏收益债券（QDII）C
期末可供分配基金份额利润	0.0334	0.0249	0.0313	0.0270	0.0016	0.0013
期末基金资产净值	137,457,842.27	27,213,409.68	227,653,585.83	89,082,266.24	838,566,771.19	1,142,024,176.07
期末基金份额净值	1.033	1.025	1.061	1.056	1.002	1.001

注：①所述基金业绩指标不包括持有人认购或交易基金的各项费用，计入费用后实际收益水平要低于所列数字。

②本期已实现收益指基金本期利息收入、投资收益、其他收入（不含公允价值变动收益）扣除相关费用后的余额，本期利润为本期已实现收益加上本期公允价值变动收益。

3.2 基金净值表现

3.2.1 基金份额净值增长率及其与同期业绩比较基准收益率的比较

华夏收益债券（QDII）A：

阶段	份额净值增长率①	份额净值增长率标准差②	业绩比较基准收益率③	业绩比较基准收益率标准差④	①-③	②-④
过去三个月	-3.28%	0.27%	1.04%	0.00%	-4.32%	0.27%
过去六个月	-2.27%	0.24%	2.12%	0.00%	-4.39%	0.24%
过去一年	-0.38%	0.20%	4.22%	0.00%	-4.60%	0.20%
自基金合同生效至今	5.69%	0.27%	8.76%	0.00%	-3.07%	0.27%

华夏收益债券（QDII）C:

阶段	份额净值增长率①	份额净值增长率标准差②	业绩比较基准收益率③	业绩比较基准收益率标准差④	①-③	②-④
过去三个月	-3.30%	0.26%	1.04%	0.00%	-4.34%	0.26%
过去六个月	-2.47%	0.23%	2.12%	0.00%	-4.59%	0.23%
过去一年	-0.68%	0.20%	4.22%	0.00%	-4.90%	0.20%
自基金合同生效至今	4.88%	0.27%	8.76%	0.00%	-3.88%	0.27%

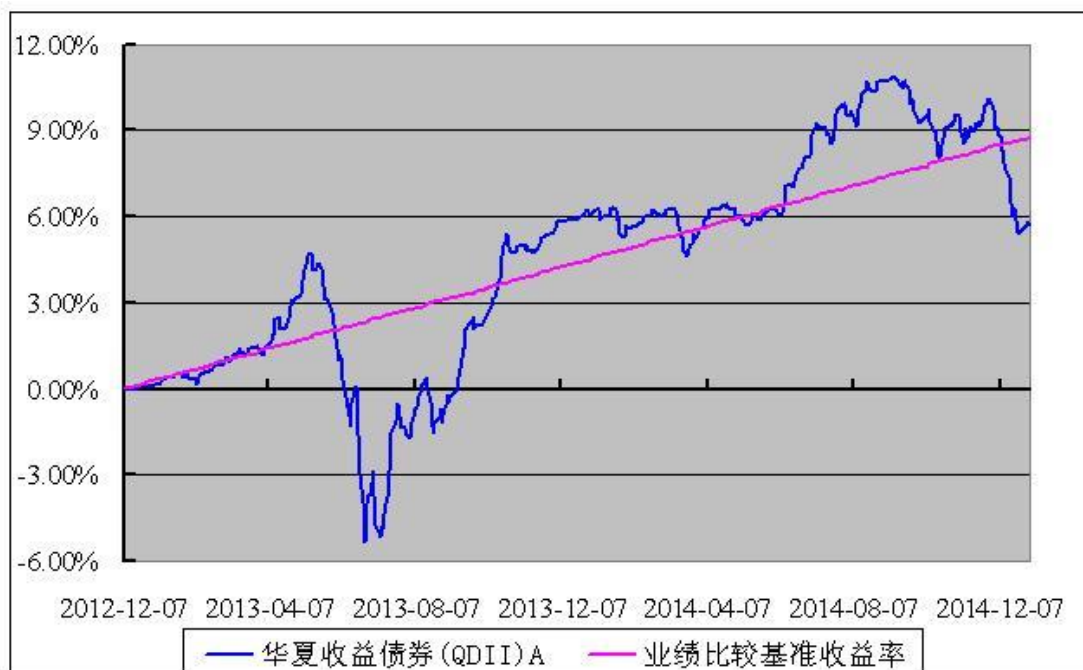
3.2.2 自基金合同生效以来基金份额累计净值增长率变动及其与同期业绩比较基准收益率变动的比较

华夏海外收益债券型证券投资基金

份额累计净值增长率与业绩比较基准收益率历史走势对比图

(2012 年 12 月 7 日至 2014 年 12 月 31 日)

华夏收益债券（QDII）A



华夏收益债券（QDII）C

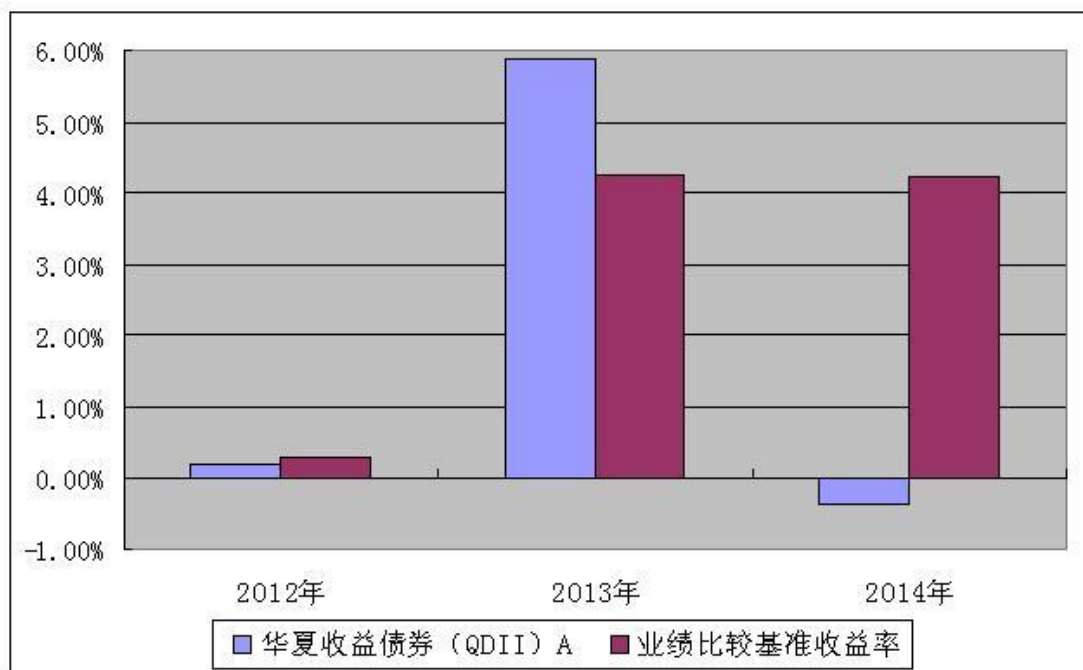


3.2.3 自基金合同生效以来基金每年净值增长率及其与同期业绩比较基准收益率的比较

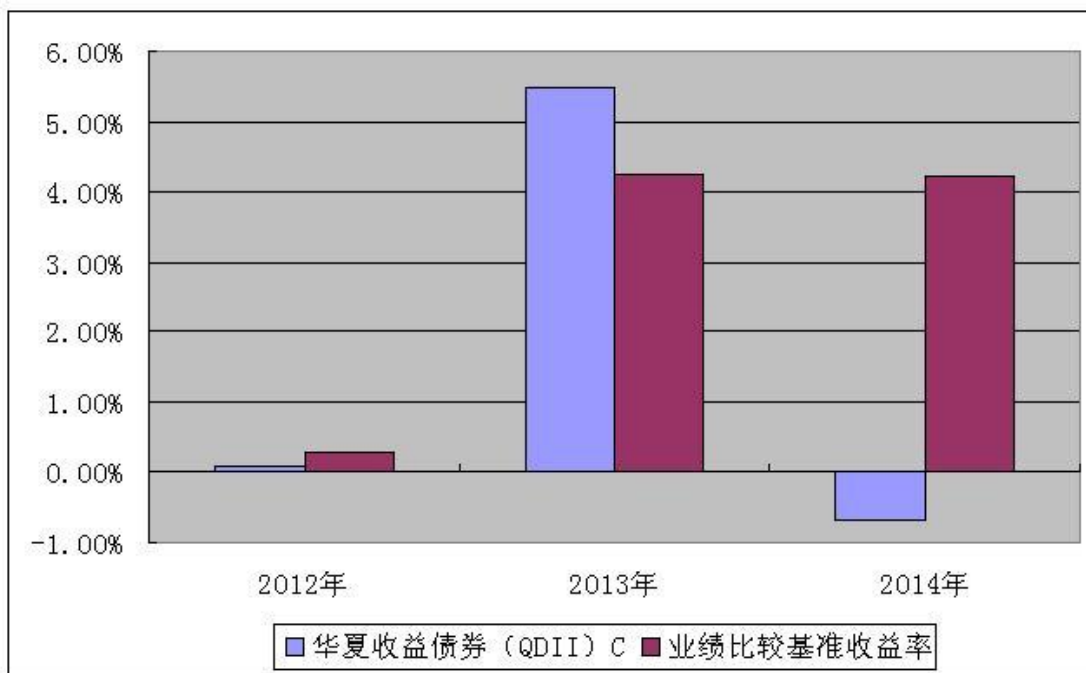
华夏海外收益债券型证券投资基金

自基金合同生效以来基金每年净值增长率及其与同期业绩比较基准收益率的对比图

华夏收益债券（QDII）A



华夏收益债券（QDII）C



注：本基金合同于 2012 年 12 月 7 日生效，合同生效当年按实际存续期计算，不按整个自然年度进行折算。

3.3 自基金合同生效以来基金的利润分配情况

华夏收益债券 (QDII) A:

单位：人民币元

年度	每10份基金份额分红数	现金形式发放总额	再投资形式发放总额	年度利润分配合计	备注
2014	0.240	3,769,598.34	1,075,198.79	4,844,797.13	-
合计	0.240	3,769,598.34	1,075,198.79	4,844,797.13	-

华夏收益债券 (QDII) C:

单位：人民币元

年度	每10份基金份额分红数	现金形式发放总额	再投资形式发放总额	年度利润分配合计	备注
2014	0.240	1,324,258.68	490,011.25	1,814,269.93	-
合计	0.240	1,324,258.68	490,011.25	1,814,269.93	-

§4 管理人报告

4.1 基金管理人及基金经理情况

4.1.1 基金管理人及其管理基金的经验

华夏基金管理有限公司成立于 1998 年 4 月 9 日，是经中国证监会批准成立的首批全国性基金管理公司之一。公司总部设在北京，在北京、上海、深圳、成都、南京、杭州、广州和青岛设有分公司，在香港及深圳设有子公司。公司是首

批全国社保基金管理人、首批企业年金基金管理人、境内首批 QDII 基金管理人、境内首只 ETF 基金管理人，以及特定客户资产管理人、保险资金投资管理人，香港子公司是首批 RQFII 基金管理人。华夏基金是业务领域最广泛的基金管理公司之一。

华夏基金以深入的投资研究为基础，积极把握市场机会，尽力为投资人谋求良好的回报。根据银河证券基金研究中心基金业绩统计报告，在基金分类排名中（截至 2014 年 12 月 31 日数据），华夏基金旗下 7 只主动管理的股票及混合基金今年以来净值增长率超过 20%，华夏蓝筹混合（LOF）在 43 只偏股型基金（股票上限 95%）中排名第 7，华夏永福养老理财混合在 10 只偏债型基金中排名第 3。固定收益类产品中，华夏基金旗下 6 只债券型基金今年以来净值增长率超过 10%，华夏亚债中国指数在 16 只指数债券型基金中排名第 4。

2014 年，在《中国证券报》主办的“第十一届中国基金业金牛奖”评选中，华夏基金荣获年度“金牛基金管理公司奖”，所管理的基金荣获 6 个单项奖；在《上海证券报》主办的“第十一届中国金基金奖”评选中，华夏基金荣获“金基金·TOP 公司大奖”，所管理的基金荣获 5 个单项奖，为获奖最多的基金公司；在《证券时报》主办的“2013 年度中国基金业明星基金奖”评选中，华夏基金荣获“五年持续回报明星基金公司奖”和“2013 年度十大明星基金公司奖”，所管理的基金荣获 3 个单项奖。

在客户服务方面，2014 年，华夏基金继续以客户需求为导向，努力提高客户的使用便利性和服务体验：（1）改版月度电子账单，对投资者账户持有结构的合理性给予星级评分，便于客户对账户资产进行合理配置；（2）华夏现金增利货币基金在本公司电子交易平台部分支付渠道实现了基金份额变化实时可见，且可见即可用，提高投资者的交易效率；（3）与腾讯财付通合作推出微信理财通服务，支持资金随时购买财富宝货币基金，赎回快速到账，方便投资者进行现金管理。

4.1.2 基金经理（或基金经理小组）及基金经理助理简介

姓名	职务	任本基金的基金经理期限		证券从业年限	说明
		任职日期	离任日期		
刘鲁旦	本基金的基金经理、董事	2012-12-07	-	10 年	美国波士顿学院金融学专业博士，CFA。曾任美国摩根士丹利资产管理公司

	总经理、 固定收益 总监			固定收益投资部投资经理、副总裁，美国 SAC 资本管理公司高级分析师，德意志银行美国公司新兴市场研究员等。2009 年 5 月加入华夏基金管理有限公司，曾任固定收益部投资经理、固定收益部副总经理等。
--	--------------------	--	--	---

注：①上述任职日期、离任日期根据本基金管理人对外披露的任免日期填写。

②证券从业的含义遵从行业协会《证券业从业人员资格管理办法》的相关规定。

4.2 管理人对报告期内本基金运作合规守信情况的说明

报告期内，本基金管理人严格遵守《中华人民共和国证券投资基金法》、《公开募集证券投资基金运作管理办法》、《证券投资基金管理公司公平交易制度指导意见》、《基金管理公司开展投资、研究活动防控内幕交易指导意见》、基金合同和其他有关法律法规，本着诚实信用、勤勉尽责、安全高效的原则管理和运用基金资产，在严格控制投资风险的基础上，为基金份额持有人谋求最大利益，没有损害基金份额持有人利益的行为。

4.3 管理人对报告期内公平交易情况的专项说明

4.3.1 公平交易制度和控制方法

本基金管理人根据《证券投资基金管理公司公平交易制度指导意见》等法规制定了《华夏基金管理有限公司公平交易制度》。公司通过科学、制衡的投资决策体系，加强交易分配环节的内部控制，并通过工作制度、流程和技术手段保证公平交易原则的实现。同时，通过监察稽核、事后分析和信息披露来保证公平交易过程和结果的监督。

4.3.2 公平交易制度的执行情况

本基金管理人一贯公平对待旗下管理的所有基金和组合，制定并严格遵守相应的制度和流程，通过系统和人工等方式在各环节严格控制交易公平执行。报告期内，本基金管理人严格执行了《证券投资基金管理公司公平交易制度指导意见》和《华夏基金管理有限公司公平交易制度》的规定。

本基金管理人通过统计检验的方法对管理的不同投资组合，在不同时间窗下（1 日内、3 日内、5 日内）的本年度同向交易价差进行了专项分析，未发现违

反公平交易原则的异常情况。

4.3.3 异常交易行为的专项说明

报告期内未发现本基金存在异常交易行为。

报告期内，未出现涉及本基金的交易所公开竞价同日反向交易成交较少的单边交易量超过该证券当日成交量 5% 的情况。

4.4 管理人对报告期内基金的投资策略和业绩表现的说明

4.4.1 报告期内基金投资策略和运作分析

2014 年，欧洲、日本经济鲜有起色，其央行维持了宽松的货币政策。美国经济延续转暖的趋势，美联储在 10 月如期结束量化宽松。全年各类地缘政治问题（乌克兰、伊拉克危机，苏格兰独立公投等）频发，大宗商品价格持续下跌，美国国债收益率全年震荡下行。印尼、印度和菲律宾地区的主权债券收益率跟随美国国债持续下行，表现较好。亚洲高收益债券表现则落后于投资级债券，全年波动较大。中资信用债受中国经济拖累（地产基本面恶化和反腐等）表现相对较差。

报告期内，我们根据市场的变化，灵活调整组合的久期和债券的持仓结构。年初，鉴于对中国经济相对悲观的看法，我们在 1 月中下旬大幅减持了中资地产债，降低了组合仓位和久期。5 月末，在中国政府不断放松地产政策后，组合重新增加了久期和中资地产债券。8 月中旬开始，考虑到中国地产行业基本面没有明显改观，同时美联储在结束量化宽松时市场可能会出现剧烈波动，我们逐步降低了组合久期和仓位。10 月，组合增配了工业板块和银行优先股，以替换部分地产企业债券，组合久期小幅增加。但到 12 月，佳兆业事件爆发以及原油价格的大幅下跌，对债券市场造成较大冲击，组合跟随市场下跌。

外汇操作方面，我们在 7 月大幅增加了外汇对冲比例，并在 9 月至 12 月分批获利了结，增加了美元资产比例。

4.4.2 报告期内基金的业绩表现

截至 2014 年 12 月 31 日，华夏海外收益债券 A 基金份额净值为 1.033 元，本报告期份额净值增长率为-0.38%；华夏海外收益债券 C 基金份额净值为 1.025 元，本报告期份额净值增长率为-0.68%，同期业绩比较基准增长率为 4.22%。

4.5 管理人对宏观经济、证券市场及行业走势的简要展望

展望 2015 年，全球经济走势和央行政策将继续分化。美国经济处于复苏通道，市场多预期美国会在年中首次加息，但全球的通缩压力也会在一定程度上制约美联储的动作，实际加息动作可能晚于市场预期。欧洲、日本仍将维持宽松的货币政策来缓解通缩压力同时刺激经济。中国的经济增速继续下滑，中国央行将推出新的货币宽松政策来对冲此风险。债券供需方面，亚洲信用债券的供给量不减，大概率持平于今年，但需求会受持续流出的资本影响略偏利空，对亚洲低等级信用债券较为不利。

2015 年，本基金将主要持有收益较高、久期较短的中资信用债券以获得稳定的票息收益，并维持当前高等债券的配置比例以降低组合波动性，择机选择部分超跌或者有明显交易机会的信用债券做波段交易来增加组合收益。此外，美元在全年将维持强势地位，本基金将会保持较高比例的美元资产。

珍惜基金份额持有人的每一分投资和每一份信任，本基金将继续奉行华夏基金管理有限公司“为信任奉献回报”的经营理念，规范运作，审慎投资，勤勉尽责地为基金份额持有人谋求长期、稳定的回报。

4.6 管理人内部有关本基金的监察稽核工作情况

本报告期内，基金管理人持续加强合规管理、风险控制和监察稽核工作。在合规管理方面，公司修订法律监察工作管理制度、通信工具管理制度、员工投资行为管理制度、权限管理制度等多项制度，进一步完善合规制度建设；公司开展多种形式的合规培训，定期进行合规考试，不断提升员工的合规守法意识；积极参与各项业务的合规性管理，对信息披露文件、各类宣传推介材料进行合规性审查，防范各类合规风险。在风险管理方面，公司实行全员风险管理，制定出台了风险管理制度、风险管理委员会管理办法、基金流动性风险管理制度等各项风险管理制度，加强风险控制制度建设，特别是投资风险控制，完善控制机制，提高员工的风险管理意识。在监察稽核方面，公司定期和不定期开展多项内部稽核，对投资研究等关键业务和重点岗位进行检查监督，促进公司业务合规运作、稳健经营。

报告期内，本基金管理人所管理的基金整体运作合法合规。本基金管理人将继续以风险控制为核心，坚持基金份额持有人利益优先的原则，提高监察稽核工作的科学性和有效性，切实保障基金安全、合规运作。

4.7 管理人对报告期内基金估值程序等事项的说明

根据中国证监会相关规定及基金合同约定，本基金管理人应严格按照新准则、中国证监会相关规定和基金合同关于估值的约定，对基金所持有的投资品种进行估值。本基金托管人根据法律法规要求履行估值及净值计算的复核责任。会计师事务所所在估值调整导致基金资产净值的变化在 0.25% 以上时对所采用的相关估值模型、假设及参数的适当性发表审核意见并出具报告。定价服务机构按照商业合同约定提供定价服务。其中，本基金管理人为了确保估值工作的合规开展，建立了负责估值工作决策和执行的专门机构，组成人员包括主管基金运营的公司领导或其授权人、督察长、投资风控工作负责人、证券研究工作负责人、法律监察工作负责人及基金会计工作负责人等。其中，近三分之二的人员具有 10 年以上的基金从业经验，且具有风控、证券研究、合规、会计方面的专业经验。同时，根据基金管理公司制定的相关制度，估值工作决策机构的成员中不包括基金经理。本报告期内，参与估值流程各方之间无重大利益冲突。

4.8 管理人对报告期内基金利润分配情况的说明

根据《公开募集证券投资基金运作管理办法》及本基金的基金合同等规定，本基金本报告期实施利润分配 1 次，符合相关法规及基金合同的规定。

4.9 报告期内管理人对本基金持有人数或基金资产净值预警情形的说明

报告期内，本基金未出现连续二十个工作日基金份额持有人数量不满二百人或者基金资产净值低于五千万元的情形。

§5 托管人报告

5.1 报告期内本基金托管人遵规守信情况声明

本报告期，中国建设银行股份有限公司在本基金的托管过程中，严格遵守了《证券投资基金法》、基金合同、托管协议和其他有关规定，不存在损害基金份额持有人利益的行为，完全尽职尽责地履行了基金托管人应尽的义务。

5.2 托管人对报告期内本基金投资运作遵规守信、净值计算、利润分配等情况的说明

本报告期，本托管人按照国家有关规定、基金合同、托管协议和其他有关规定，对本基金的基金资产净值计算、基金费用开支等方面进行了认真的复核，对本基金的投资运作方面进行了监督，未发现基金管理人有关损害基金份额持有人利

益的行为。

报告期内，本基金实施利润分配的金额为 6,659,067.06 元。

5.3 托管人对本年度报告中财务信息等内容的真实、准确和完整发表意见

本托管人复核审查了本报告中的财务指标、净值表现、利润分配情况、财务会计报告、投资组合报告等内容，保证复核内容不存在虚假记载、误导性陈述或者重大遗漏。

§6 审计报告

普华永道中天审字(2015)第 20249 号

华夏海外收益债券型证券投资基金全体基金份额持有人：

我们审计了后附的华夏海外收益债券型证券投资基金(以下简称“华夏海外收益基金”)的财务报表，包括 2014 年 12 月 31 日资产负债表、2014 年度的利润表和所有者权益(基金净值)变动表以及财务报表附注。

6.1 管理层对财务报表的责任

编制和公允列报财务报表是华夏海外收益基金的基金管理人华夏基金管理有限公司管理层的责任。这种责任包括：

(1)按照企业会计准则和中国证券监督管理委员会(以下简称“中国证监会”)发布的有关规定及允许的基金行业实务操作编制财务报表，并使其实现公允反映；

(2)设计、执行和维护必要的内部控制，以使财务报表不存在由于舞弊或错误导致的重大错报。

6.2 注册会计师的责任

我们的责任是在执行审计工作的基础上对财务报表发表审计意见。我们按照中国注册会计师审计准则的规定执行了审计工作。中国注册会计师审计准则要求我们遵守中国注册会计师职业道德守则，计划和执行审计工作以对财务报表是否不存在重大错报获取合理保证。

审计工作涉及实施审计程序，以获取有关财务报表金额和披露的审计证据。选择的审计程序取决于注册会计师的判断，包括对由于舞弊或错误导致的财务报表重大错报风险的评估。在进行风险评估时，注册会计师考虑与财务报表编制和公允列报相关的内部控制，以设计恰当的审计程序，但目的并非对内部控制的有效性发表意见。审计工作还包括评价管理层选用会计政策的恰当性和作出会计估

计的合理性，以及评价财务报表的总体列报。

我们相信，我们获取的审计证据是充分、适当的，为发表审计意见提供了基础。

6.3 审计意见

我们认为，上述华夏海外收益基金的财务报表在所有重大方面按照企业会计准则和在财务报表附注中所列示的中国证监会发布的有关规定及允许的基金行业实务操作编制，公允反映了华夏海外收益基金 2014 年 12 月 31 日的财务状况以及 2014 年度的经营成果和基金净值变动情况。

普华永道中天会计师事务所（特殊普通合伙） 注册会计师 许康玮 洪磊

上海市湖滨路 202 号企业天地 2 号楼普华永道中心 11 楼

2015 年 3 月 6 日

§7 年度财务报表

7.1 资产负债表

会计主体：华夏海外收益债券型证券投资基金

报告截止日：2014 年 12 月 31 日

单位：人民币元

资产	附注号	本期末 2014 年 12 月 31 日	上年度末 2013 年 12 月 31 日
资产：			
银行存款		23,576,713.42	41,136,831.17
结算备付金		-	-
存出保证金		5,852,330.47	6,013,952.23
交易性金融资产		139,410,724.25	266,138,460.62
其中：股票投资		-	-
基金投资		-	-
债券投资		139,410,724.25	266,138,460.62
资产支持证券投资		-	-
衍生金融资产		619,900.00	3,285,000.00
买入返售金融资产		-	-
应收证券清算款		-	9,151,164.61
应收利息		4,472,798.20	6,460,696.52
应收股利		-	-
应收申购款		536,438.22	2,374,233.90

递延所得税资产		-	-
其他资产		-	-
资产总计		174,468,904.56	334,560,339.05
负债和所有者权益	附注号	本期末 2014 年 12 月 31 日	上年度末 2013 年 12 月 31 日
负债：			
短期借款		-	-
交易性金融负债		-	-
衍生金融负债		-	-
卖出回购金融资产款		-	-
应付证券清算款		-	-
应付赎回款		9,568,984.49	17,325,279.93
应付管理人报酬		114,241.61	233,710.17
应付托管费		33,510.87	68,554.96
应付销售服务费		10,635.24	36,796.37
应付交易费用		-	-
应交税费		-	-
应付利息		-	-
应付利润		-	-
递延所得税负债		-	-
其他负债		70,280.40	160,145.55
负债合计		9,797,652.61	17,824,486.98
所有者权益：			
实收基金		159,568,910.93	299,006,671.33
未分配利润		5,102,341.02	17,729,180.74
所有者权益合计		164,671,251.95	316,735,852.07
负债和所有者权益总计		174,468,904.56	334,560,339.05

注：报告截止日 2014 年 12 月 31 日，华夏收益债券（QDII）A 基金份额净值 1.033 元，华夏收益债券（QDII）C 基金份额净值 1.025 元；华夏收益债券（QDII）基金份额总额 159,568,910.93 份（其中 A 类 133,016,783.10 份，C 类 26,552,127.83 份）。

7.2 利润表

会计主体：华夏海外收益债券型证券投资基金

本报告期：2014 年 1 月 1 日至 2014 年 12 月 31 日

单位：人民币元

项目	附注号	本期	上年度可比期间
----	-----	----	---------

		2014年1月1日至 2014年12月31日	2013年1月1日至 2013年12月31日
一、收入		2,142,161.49	52,606,748.21
1.利息收入		14,840,555.29	67,951,501.11
其中：存款利息收入		102,606.86	6,125,768.69
债券利息收入		14,737,948.43	57,067,594.60
资产支持证券利息收入		-	-
买入返售金融资产收入		-	4,758,137.82
其他利息收入		-	-
2.投资收益（损失以“-”填列）		-32,985.08	-17,824,216.07
其中：股票投资收益		-	-
基金投资收益		-	-
债券投资收益		-4,755,385.08	-17,824,216.07
资产支持证券投资收益		-	-
衍生工具收益		4,722,400.00	-
股利收益		-	-
3.公允价值变动收益（损失以“-”号填列）		-12,181,191.95	2,818,745.39
4.汇兑收益（损失以“-”号填列）		-668,312.68	-407,660.67
5.其他收入（损失以“-”号填列）		184,095.91	68,378.45
减：二、费用		2,534,112.05	12,137,158.10
1.管理人报酬		1,630,924.01	7,716,770.08
2.托管费		478,404.34	2,263,585.83
3.销售服务费		199,074.47	1,861,905.30
4.交易费用		-	-
5.利息支出		-	-
其中：卖出回购金融资产支出		-	-
6.其他费用		225,709.23	294,896.89
三、利润总额（亏损总额以“-”号填列）		-391,950.56	40,469,590.11
减：所得税费用		-	-
四、净利润（净亏损以“-”号填列）		-391,950.56	40,469,590.11

7.3 所有者权益（基金净值）变动表

会计主体：华夏海外收益债券型证券投资基金

本报告期：2014年1月1日至2014年12月31日

单位：人民币元

项目	本期
----	----

	2014 年 1 月 1 日至 2014 年 12 月 31 日		
	实收基金	未分配利润	所有者权益合计
一、期初所有者权益（基金净值）	299,006,671.33	17,729,180.74	316,735,852.07
二、本期经营活动产生的基金净值变动数（本期利润）	-	-391,950.56	-391,950.56
三、本期基金份额交易产生的基金净值变动数（净值减少以“-”号填列）	-139,437,760.40	-5,575,822.10	-145,013,582.50
其中：1.基金申购款	80,854,638.43	4,577,044.56	85,431,682.99
2.基金赎回款	-220,292,398.83	-10,152,866.66	-230,445,265.49
四、本期向基金份额持有人分配利润产生的基金净值变动（净值减少以“-”号填列）	-	-6,659,067.06	-6,659,067.06
五、期末所有者权益（基金净值）	159,568,910.93	5,102,341.02	164,671,251.95
项目	上年度可比期间		
	2013 年 1 月 1 日至 2013 年 12 月 31 日		
	实收基金	未分配利润	所有者权益合计
一、期初所有者权益（基金净值）	1,977,718,869.48	2,872,077.78	1,980,590,947.26
二、本期经营活动产生的基金净值变动数（本期利润）	-	40,469,590.11	40,469,590.11
三、本期基金份额交易产生的基金净值变动数（净值减少以“-”号填列）	-1,678,712,198.15	-25,612,487.15	-1,704,324,685.30
其中：1.基金申购款	345,426,380.40	9,785,718.83	355,212,099.23
2.基金赎回款	-2,024,138,578.55	-35,398,205.98	-2,059,536,784.53
四、本期向基金份额持有人分配利润产生的基金净值变动（净值减少以“-”号填列）	-	-	-
五、期末所有者权益（基金净值）	299,006,671.33	17,729,180.74	316,735,852.07

报表附注为财务报表的组成部分。

本报告 7.1 至 7.4 财务报表由下列负责人签署：

 杨明辉 汪贵华 汪贵华

基金管理人负责人 主管会计工作负责人 会计机构负责人

7.4 报表附注

7.4.1 本报告期所采用的会计政策、会计估计与最近一期年度报告相一致的说明

本基金本报告期会计报表所采用的会计政策、会计估计与最近一期年度会计报表所采用的会计政策、会计估计一致。

7.4.2 差错更正的说明

本基金本报告期无重大会计差错的内容和更正金额。

7.4.3 关联方关系

关联方名称	与本基金的关系
华夏基金管理有限公司	基金管理人、基金注册登记机构、基金销售机构
中国建设银行股份有限公司(“中国建设银行”)	基金托管人、基金销售机构
摩根大通银行	基金境外托管人
中信证券股份有限公司(“中信证券”)	基金管理人的股东、基金销售机构
山东省农村经济开发投资公司	基金管理人的股东
POWER CORPORATION OF CANADA	基金管理人的股东
青岛海鹏科技投资有限公司	基金管理人的股东
南方工业资产管理有限责任公司	基金管理人的股东
中信证券国际有限公司	基金管理人股东控股的公司
中信证券(浙江)有限责任公司(“中信证券(浙江)”)	基金管理人股东控股的公司、基金销售机构
中信证券(山东)有限责任公司(“中信证券(山东)”)	基金管理人股东控股的公司、基金销售机构

注：①根据华夏基金管理有限公司于 2014 年 2 月 12 日发布的公告，华夏基金管理有限公司股权结构变更为中信证券（出资比例 62.2%）、山东省农村经济开发投资公司（比例 10%）、POWER CORPORATION OF CANADA（出资比例 10%）、青岛海鹏科技投资有限公司（出资比例 10%）、南方工业资产管理有限责任公司（出资比例 7.8%）。

②中信证券股份有限公司于 2014 年 4 月 15 日发布公告，经中国证监会青岛监管局核准，其全资子公司中信万通证券有限责任公司更名为“中信证券（山东）有限责任公司”。

③下述关联交易均在正常业务范围内按一般商业条款订立。

7.4.4 本报告期及上年度可比期间的关联方交易

7.4.4.1 通过关联方交易单元进行的交易

7.4.4.1.1 股票交易

本基金本报告期及上年度可比期间均未通过关联方交易单元进行股票交易。

7.4.4.1.2 权证交易

本基金本报告期及上年度可比期间均未通过关联方交易单元进行权证交易。

7.4.4.1.3 债券交易

金额单位：人民币元

关联方名称	本期 2014年1月1日至 2014年12月31日		上年度可比期间 2013年1月1日至 2013年12月31日	
	成交金额	占当期债券成交总额的比例	成交金额	占当期债券成交总额的比例
中信证券国际有限公司	20,249,781.75	1.68%	26,952,725.07	0.75%

7.4.4.1.4 债券回购交易

本基金本报告期及上年度可比期间均未通过关联方交易单元进行回购交易。

7.4.4.1.5 应支付关联方的佣金

本基金本报告期及上年度可比期间均无应支付关联方的佣金。

7.4.4.2 关联方报酬

7.4.4.2.1 基金管理费

单位：人民币元

项目	本期 2014年1月1日至 2014年12月31日	上年度可比期间 2013年1月1日至 2013年12月31日
当期发生的基金应支付的管理费	1,630,924.01	7,716,770.08
其中：支付销售机构的客户维护费	527,477.45	2,451,425.83

注：①支付基金管理人的基金管理人报酬按前一日基金资产净值 0.75% 的年费率计提，逐日累计至每月月底，按月支付。

②基金管理人报酬计算公式为：日基金管理人报酬 = 前一日基金资产净值 × 0.75% / 当年天数。

③客户维护费是指基金管理人与基金销售机构约定的用以向基金销售机构支付客户服务及销售活动中产生的相关费用，该费用从基金管理人收取的基金管理费中列支，不属于从基金资产中列支的费用项目。

7.4.4.2.2 基金托管费

单位：人民币元

项目	本期 2014 年 1 月 1 日至 2014 年 12 月 31 日	上年度可比期间 2013 年 1 月 1 日至 2013 年 12 月 31 日
当期发生的基金应支付的托管费	478,404.34	2,263,585.83

注：①支付基金托管人的基金托管费按前一日基金资产净值 0.22% 的年费率计提，逐日累计至每月月底，按月支付。

②基金托管费计算公式为：日基金托管费 = 前一日基金资产净值 × 0.22% / 当年天数。

7.4.4.2.3 销售服务费

单位：人民币元

获得销售服务费的各关联方名称	本期 2014 年 1 月 1 日至 2014 年 12 月 31 日		
	当期发生的基金应支付的销售服务费		
	华夏收益债券(QDII) A	华夏收益债券 (QDII) C	合计
华夏基金管理有限公司	-	54,281.37	54,281.37
中国建设银行	-	73,615.37	73,615.37
中信证券	-	80.09	80.09
中信证券(浙江)	-	-	-
中信证券(山东)	-	-	-
合计	-	127,976.83	127,976.83
获得销售服务费的各关联方名称	上年度可比期间 2013 年 1 月 1 日至 2013 年 12 月 31 日		
	当期发生的基金应支付的销售服务费		
	华夏收益债券(QDII) A	华夏收益债券 (QDII) C	合计
华夏基金管理有限公司	-	197,954.86	197,954.86
中国建设银行	-	1,222,688.50	1,222,688.50
中信证券	-	538.58	538.58
中信证券(浙江)	-	600.56	600.56
中信证券(山东)	-	13.85	13.85
合计	-	1,421,796.35	1,421,796.35

注：①支付基金销售机构的基金销售服务费按 C 类基金份额前一日基金资产净值 0.40% 的年费率计提，逐日累计至每月月底，按月支付给基金管理人，再由基金管理人计算并支付给各基金销售机构。

②基金销售服务费计算公式为：日基金销售服务费 = 前一日 C 类基金资产净值 × 0.40% / 当年天数。

7.4.4.3 与关联方进行银行间同业市场的债券(含回购)交易

本基金本报告期及上年度可比期间均未与关联方进行银行间同业市场的债券(含回购)交易。

7.4.4.4 各关联方投资本基金的情况

7.4.4.4.1 报告期内基金管理人运用固有资金投资本基金的情况

本基金本报告期及上年度可比期间均无基金管理人运用固有资金投资本基金的情况。

7.4.4.4.2 报告期末除基金管理人之外的其他关联方投资本基金的情况

本基金本报告期末及上年度末均无除基金管理人之外的其他关联方投资本基金的情况。

7.4.4.5 由关联方保管的银行存款余额及当期产生的利息收入

单位：人民币元

关联方名称	本期 2014年1月1日至 2014年12月31日		上年度可比期间 2013年1月1日至 2013年12月31日	
	期末余额	当期利息收入	期末余额	当期利息收入
中国建设银行 活期存款	14,188,881.27	85,715.92	31,968,185.95	754,139.40
摩根大通银行 活期存款	9,387,832.15	-	9,168,645.22	-

注：本基金的活期银行存款分别由基金托管人中国建设银行和基金境外托管人摩根大通银行保管，按适用利率或约定利率计息。

7.4.4.6 本基金在承销期内参与关联方承销证券的情况

本基金本报告期及上年度可比期间均未通过关联方购买其承销的证券。

7.4.5 期末（2014年12月31日）本基金持有的流通受限证券

7.4.5.1 因认购新发/增发证券而于期末持有的流通受限证券

本基金本报告期末未持有因认购新发/增发证券而流通受限的证券。

7.4.5.2 期末持有的暂时停牌等流通受限股票

本基金本报告期末未持有需披露的暂时停牌股票。

7.4.5.3 期末债券正回购交易中作为抵押的债券

7.4.5.3.1 银行间市场债券正回购

截至本报告期末 2014 年 12 月 31 日止，本基金没有因从事银行间市场债券

正回购交易形成的卖出回购证券款余额。

7.4.5.3.2 交易所市场债券正回购

截至本报告期末 2014 年 12 月 31 日止，本基金没有因从事交易所市场债券正回购交易形成的卖出回购证券款余额。

7.4.6 有助于理解和分析会计报表需要说明的其他事项

7.4.6.1 金融工具公允价值计量的方法

根据企业会计准则的相关规定，以公允价值计量的金融工具，其公允价值的计量可分为三个层次：

第一层次：对存在活跃市场报价的金融工具，可以相同资产/负债在活跃市场上的报价确定公允价值。

第二层次：对估值日活跃市场无报价的金融工具，可以类似资产/负债在活跃市场上的报价为依据做必要调整确定公允价值；对估值日不存在活跃市场的金融工具，可以相同或类似资产/负债在非活跃市场上的报价为依据做必要调整确定公允价值。

第三层次：对无法获得相同或类似资产可比市场交易价格的金融工具，可以其他反映市场参与者对资产/负债定价时所使用的参数为依据确定公允价值。

7.4.6.2 各层次金融工具公允价值

截至 2014 年 12 月 31 日止，本基金持有的以公允价值计量的金融工具第一层次的余额为 0 元，第二层次的余额为 139,410,724.25 元，第三层次的余额为 0 元。（截至 2013 年 12 月 31 日止：第一层次的余额为 0 元，第二层次的余额为 266,138,460.62 元，第三层次的余额为 0 元。）

7.4.6.3 公允价值所属层次间的重大变动

本基金本期及上年度可比期间持有的以公允价值计量的金融工具的公允价值所属层次未发生重大变动。

7.4.6.4 第三层次公允价值本期变动金额

本基金持有的以公允价值计量的金融工具第三层次公允价值本期未发生变动。

§8 投资组合报告

8.1 期末基金资产组合情况

金额单位：人民币元

序号	项目	金额	占基金总资产的比例 (%)
1	权益投资	-	-
	其中：普通股	-	-
	存托凭证	-	-
2	基金投资	-	-
3	固定收益投资	139,410,724.25	79.91
	其中：债券	139,410,724.25	79.91
	资产支持证券	-	-
4	金融衍生品投资	619,900.00	0.36
	其中：远期	619,900.00	0.36
	期货	-	-
	期权	-	-
	权证	-	-
5	买入返售金融资产	-	-
	其中：买断式回购的买入返售金融资产	-	-
6	货币市场工具	-	-
7	银行存款和结算备付金合计	23,576,713.42	13.51
8	其他各项资产	10,861,566.89	6.23
9	合计	174,468,904.56	100.00

8.2 期末在各个国家（地区）证券市场的权益投资分布

本基金本报告期末未持有权益投资。

8.3 期末按行业分类的权益投资组合

本基金本报告期末未持有权益投资。

8.4 期末按公允价值占基金资产净值比例大小排序的前十名权益投资明细

本基金本报告期末未持有权益投资。

8.5 报告期内权益投资组合的重大变动

8.5.1 累计买入金额超出期初基金资产净值 2%或前 20 名的权益投资明细

本基金本报告期末未持有权益投资。

8.5.2 累计卖出金额超出期初基金资产净值 2%或前 20 名的权益投资明细

本基金本报告期末未持有权益投资。

8.5.3 权益投资的买入成本总额及卖出收入总额

本基金本报告期末持有权益投资。

8.6 期末按债券信用等级分类的债券投资组合

金额单位：人民币元

债券信用等级	公允价值	占基金资产净值比例 (%)
AA+至 AA-	9,179,417.85	5.57
BB+至 BB-	44,388,960.91	26.96
B+至 B-	81,369,846.01	49.41
CCC+	4,472,499.48	2.72

注：上述债券投资组合主要适用标准普尔、穆迪等国际权威机构评级。

8.7 期末按公允价值占基金资产净值比例大小排序的前五名债券投资明细

金额单位：人民币元

序号	债券代码	债券名称	数量	公允价值	占基金资产净值比例 (%)
1	USG21189AA66	CHINA SCE PROPERTY HOLDI	17,000,000	16,678,360.00	10.13
2	HK0000147014	FUTURE LAND DEVELOPMENT	16,500,000	16,459,245.00	10.00
3	XS0576382492	EVERGRANDE REAL ESTATE G	12,000,000	11,872,320.00	7.21
4	XS1107316041	WEST CHINA CEMENT LTD	12,238,000	11,647,516.50	7.07
5	XS1122780106	BANK OF CHINA	10,000,000	10,299,400.00	6.25

注：①债券代码为 ISIN 码。

②数量列示债券面值，外币按照期末估值汇率折为人民币。

8.8 期末按公允价值占基金资产净值比例大小排序的前十名资产支持证券投资 明细

本基金本报告期末未持有资产支持证券。

8.9 期末按公允价值占基金资产净值比例大小排序的前五名金融衍生品投资明 细

金额单位：人民币元

序号	衍生品类别	衍生品名称	公允价值	占基金资产净值比
----	-------	-------	------	----------

				例(%)
1	远期投资	外汇远期 (美元兑人民币)	320,800.00	0.19
2	远期投资	外汇远期 (美元兑人民币)	157,200.00	0.10
3	远期投资	外汇远期 (美元兑人民币)	141,900.00	0.09
4	-	-	-	-
5	-	-	-	-

8.10 期末按公允价值占基金资产净值比例大小排序的前十名基金投资明细

本基金本报告期末未持有基金。

8.11 投资组合报告附注

8.11.1 报告期内，本基金投资决策程序符合相关法律法规的要求，未发现本基金投资的前十名证券的发行主体本期出现被监管部门立案调查，或在报告编制日前一年内受到公开谴责、处罚的情形。

8.11.2 基金投资的前十名股票未超出基金合同规定的备选股票库。

8.11.3 期末其他各项资产构成

单位：人民币元

序号	名称	金额
1	存出保证金	5,852,330.47
2	应收证券清算款	-
3	应收股利	-
4	应收利息	4,472,798.20
5	应收申购款	536,438.22
6	其他应收款	-
7	待摊费用	-
8	其他	-
9	合计	10,861,566.89

8.11.4 期末持有的处于转股期的可转换债券明细

本基金本报告期末未持有处于转股期的可转换债券。

8.11.5 期末前十名股票中存在流通受限情况的说明

本基金本报告期末前十名股票中不存在流通受限情况。

8.11.6 投资组合报告附注的其他文字描述部分

由于四舍五入的原因，分项之和与合计项之间可能存在尾差。

§9 基金份额持有人信息

9.1 期末基金份额持有人户数及持有人结构

份额单位：份

份额级别	持有人户数 (户)	户均持有的 基金份额	持有人结构			
			机构投资者		个人投资者	
			持有份 额	占总份 额比例	持有份额	占总份 额比例
华夏收益债券 (QDII) A	2,174	61,185.27	-	-	133,016,783.10	100.00%
华夏收益债券 (QDII) C	1,197	22,182.23	-	-	26,552,127.83	100.00%
合计	3,371	47,335.78	-	-	159,568,910.93	100.00%

9.2 期末基金管理人的从业人员持有本基金的情况

项目	份额级别	持有份额总数 (份)	占基金总份额比例
基金管理人所有 从业人员持有本 基金	华夏收益债券 (QDII) A	1,004,796.73	0.76%
	华夏收益债券 (QDII) C	13,002.79	0.05%
	合计	1,017,799.52	0.64%

9.3 期末基金管理人的从业人员持有本开放式基金份额总量区间情况

项目	份额级别	持有基金份额总量的数量区间 (万份)
本公司高级管理人员、 基金投资和研究部门负 责人持有本开放式基金	华夏收益债券 (QDII) A	50~100
	华夏收益债券 (QDII) C	0
	合计	50~100
本基金基金经理持有本 开放式基金	华夏收益债券 (QDII) A	50~100
	华夏收益债券 (QDII) C	0
	合计	50~100

§10 开放式基金份额变动

单位：份

项目	华夏收益债券 (QDII) A	华夏收益债券 (QDII) C
基金合同生效日 (2012年12月7日) 基金份额总额	837,224,123.44	1,140,494,746.04
本报告期期初基金份额总额	214,661,015.77	84,345,655.56
本报告期基金总申购份额	67,973,068.32	12,881,570.11
减: 本报告期基金总赎回份额	149,617,300.99	70,675,097.84
本报告期基金拆分变动份额	-	-
本报告期末基金份额总额	133,016,783.10	26,552,127.83

§11 重大事件揭示

11.1 基金份额持有人大会决议

本报告期内，本基金未召开基金份额持有人大会。

11.2 基金管理人、基金托管人的专门基金托管部门的重大人事变动

本基金管理人于 2014 年 8 月 21 日发布公告，杨明辉先生代任华夏基金管理有限公司总经理，滕天鸣先生不再担任华夏基金管理有限公司总经理。

本基金管理人于 2014 年 9 月 6 日发布公告，张霄岭先生担任华夏基金管理有限公司副总经理。

本基金管理人于 2014 年 9 月 13 日发布公告，汤晓东先生担任华夏基金管理有限公司督察长，方瑞枝女士不再担任华夏基金管理有限公司督察长。

本基金托管人于 2014 年 2 月 7 日发布任免通知，解聘尹东中国建设银行投资托管业务部总经理助理职务，于 2014 年 11 月 3 日发布公告，聘任赵观甫为中国建设银行投资托管业务部总经理。

11.3 涉及基金管理人、基金财产、基金托管业务的诉讼

本报告期无涉及本基金管理人、基金财产、基金托管业务的诉讼事项。

11.4 基金投资策略的改变

本基金本报告期投资策略未发生改变。

11.5 为基金进行审计的会计师事务所情况

本基金本报告期应支付给普华永道中天会计师事务所（特殊普通合伙）的报酬为 70,000 元人民币。截至本报告期末，该事务所已向本基金提供 2 年的审计服务。

11.6 管理人、托管人及其高级管理人员受稽查或处罚等情况

本基金管理人、基金托管人涉及托管业务的部门及其高级管理人员在本报告期内未受处分。

11.7 基金租用证券公司交易单元的有关情况

11.7.1 基金租用证券公司交易单元进行股票投资及佣金支付情况

金额单位：人民币元

券商名称	交易单元数量	股票交易		应支付该券商的佣金		备注
		成交金额	占当期股票成交总额的比例	佣金	占当期佣金总量的比例	

-	-	-	-	-	-	-
---	---	---	---	---	---	---

注：①为了贯彻中国证监会的有关规定，我公司制定了选择券商的标准，即：

i 经营行为规范，有良好的内控制度，在业内有良好的声誉。

ii 有较强的研究能力，能及时、全面、定期提供质量较高的宏观、行业、公司和证券市场研究报告，并能根据基金投资的特殊要求，提供专门的研究报告。

iii 有良好的交易执行能力和交易执行系统。

iv 建立了广泛的信息网络，能及时提供准确的信息资讯和服务。

v 能够及时准确高效地提供结算等后台业务支持。

②券商专用交易单元选择程序：

i 对交易单元候选券商的研究服务进行评估

本基金管理人组织相关人员依据交易单元选择标准对交易单元候选券商的服务质量和研究实力进行评估，确定选用交易单元的券商。

ii 协议签署及通知托管人

本基金管理人与被选择的券商签订交易单元租用协议，并通知基金托管人。

③除本表列示外，本基金还选择了长城证券、东方证券、东莞证券、方正证券、高华证券、国泰君安证券、国信证券、广州证券、海通证券、宏源证券、华泰证券、华创证券、民族证券、民生证券、平安证券、申银万国证券、万联证券、信达证券、西部证券、中国银河证券、招商证券、中金公司、中信证券、中信建投证券的交易单元作为本基金交易单元，本基金本报告期无股票交易及应付佣金。

④在上述租用的券商交易单元中，西部证券的交易单元为本基金本期新增的交易单元。本期没有剔除的券商交易单元。

11.7.2 基金租用证券公司交易单元进行其他证券投资的情况

金额单位：人民币元

券商名称	债券交易		回购交易		基金交易	
	成交金额	占当期债券成交总额的比例	成交金额	占当期回购成交总额的比例	成交金额	占当期基金成交总额的比例
MERRILL LYNCH	211,677,939.28	17.52%	-	-	-	-
DEUTSCHE BANK	199,261,469.92	16.49%	-	-	-	-
BARCLAYS CAPITAL	126,168,867.26	10.44%	-	-	-	-
UBS	108,794,271.74	9.01%	-	-	-	-
BOCI SECURITIES	100,367,442.59	8.31%	-	-	-	-

HAITONG INTERNATIONAL SECURITIES	93,382,000.45	7.73%	-	-	-	-
BNP PARIBAS	67,565,569.14	5.59%	-	-	-	-
CITIGROUP	53,782,214.71	4.45%	-	-	-	-
NOMURA	47,621,033.06	3.94%	-	-	-	-
CREDIT SUISSE	39,169,303.97	3.24%	-	-	-	-
HSBC	33,489,327.34	2.77%	-	-	-	-
MORGAN STANLEY	27,794,242.80	2.30%	-	-	-	-
GOLDMAN SACHS	20,538,004.48	1.70%	-	-	-	-
J.P.MORGAN	20,346,653.18	1.68%	-	-	-	-
CITIC SECURITIES INTERNATIONAL	20,249,781.75	1.68%	-	-	-	-
ANZ	11,556,379.92	0.96%	-	-	-	-
DBS	11,255,254.80	0.93%	-	-	-	-
STANDARD CHARTERED BANK	11,093,963.56	0.92%	-	-	-	-
MIZUHO	4,008,000.00	0.33%	-	-	-	-

华夏基金管理有限公司

二〇一五年三月三十一日