

国泰金龙债券证券投资基金

2014 年年度报告摘要

2014 年 12 月 31 日

基金管理人：国泰基金管理有限公司

基金托管人：上海浦东发展银行股份有限公司

报告送出日期：二〇一五年三月三十日

§ 1 重要提示

基金管理人的董事会、董事保证本报告所载资料不存在虚假记载、误导性陈述或重大遗漏，并对其内容的真实性、准确性和完整性承担个别及连带的法律责任。本年度报告已经三分之二以上独立董事签字同意，并由董事长签发。

基金托管人上海浦东发展银行股份有限公司根据本基金合同规定，于 2015 年 3 月 24 日复核了本报告中的财务指标、净值表现、利润分配情况、财务会计报告、投资组合报告等内容，保证复核内容不存在虚假记载、误导性陈述或者重大遗漏。

基金管理人承诺以诚实信用、勤勉尽责的原则管理和运用基金资产，但不保证基金一定盈利。

基金的过往业绩并不代表其未来表现。投资有风险，投资者在作出投资决策前应仔细阅读本基金的招募说明书及其更新。

本年度报告摘要摘自年度报告正文，投资者欲了解详细内容，应阅读年度报告正文。

本报告的财务资料经审计，普华永道中天会计师事务所（特殊普通合伙）为本基金出具了无保留意见的审计报告，请投资者注意阅读。

本报告期自 2014 年 1 月 1 日起至 12 月 31 日止。

§ 2 基金简介

2.1 基金基本情况

基金简称	国泰金龙债券	
基金主代码	020002	
交易代码	020002	
基金运作方式	契约型开放式	
基金合同生效日	2003 年 12 月 5 日	
基金管理人	国泰基金管理有限公司	
基金托管人	上海浦东发展银行股份有限公司	
报告期末基金份额总额	752, 276, 518. 56 份	
基金合同存续期	不定期	
下属分级基金的基金简称	国泰金龙债券 A	国泰金龙债券 C
下属分级基金的交易代码	020002	020012
报告期末下属分级基金的份额总额	724, 867, 556. 38 份	27, 408, 962. 18 份

2.2 基金产品说明

投资目标	在保证投资组合低风险和高流动性的前提下，追求较高的当期收入和总回报，力求基金资产的稳定增值。
投资策略	以长期利率趋势分析为基础，结合中短期的经济周期、宏观政策方向及收益率曲线分析，通过债券置换和收益率曲线配置等方法，实施积极的债券投资管理。在对拟公开发行的股票的公司进行充分研究的基础上，择机参与拟公开发行的股票的申购。因申购所持有的股票资产自可上市交易之日起在 180 个自然日内卖出；因可转债转股所持有的股票资产自可上市交易之日起在 180 个自然日内卖出。
业绩比较基准	本基金以中信全债指数收益率作为衡量基金业绩的比较基准。
风险收益特征	本基金属于收益稳定、风险较低的品种。

2.3 基金管理人和基金托管人

项目		基金管理人	基金托管人
名称		国泰基金管理有限公司	上海浦东发展银行股份有限公司
信息披露 负责人	姓名	林海中	廖原
	联系电话	021-31081600转	021-61618888
	电子邮箱	xinxipilu@gtfund.com	Liaoy03@spdb.com.cn
客户服务电话		(021) 31089000, 400-888-8688	95528
传真		021-31081800	021-63602540

2.4 信息披露方式

登载基金年度报告摘要的管理人互联网网址	http://www.gtfund.com
基金年度报告备置地点	上海市虹口区公平路 18 号 8 号楼嘉昱大厦 16 层-19 层

§ 3 主要财务指标、基金净值表现及利润分配情况

3.1 主要会计数据和财务指标

金额单位：人民币元

3.1.1 期间数据和指标	2014 年		2013 年		2012 年	
	国泰金龙债券 A	国泰金龙债券 C	国泰金龙债券 A	国泰金龙债券 C	国泰金龙债券 A	国泰金龙债券 C
本期已实现收益	103,641,544.81	5,028,689.94	105,222,410.02	38,682,904.45	88,786,505.27	36,731,305.57
本期利润	149,454,607.59	6,727,333.25	63,213,120.98	32,046,893.72	119,871,796.66	38,304,831.11

加 权 平 均 基 金 份 额 本 期 利 润	0.1175	0.0907	0.0424	0.0538	0.0826	0.0606
本 期 基 金 份 额 净 值 增 长 率	12.48%	12.29%	2.93%	2.44%	9.33%	9.38%
3.1.	2014 年末		2013 年末		2012 年末	
2 期 末 数 据 和 指 标	国泰金龙债券 A	国泰金龙债券 C	国泰金龙债券 A	国泰金龙债券 C	国泰金龙债券 A	国泰金龙债券 C
期 末 可 供 分 配 基 金 份 额 利 润	0.1252	0.1220	0.0016	0.0014	0.0574	0.0527
期	816,813,131	30,796,998	954,519,113	48,633,927.	2,284,091,440	1,588,348,560

末基金资产净值	.78	.94	.65	27	.33	.04
期末基金份额净值	1.127	1.124	1.002	1.001	1.066	1.061

注：(1)经中国证监会批准，国泰金龙债券基金于 2008 年 6 月 3 日刊登公告，自 2008 年 6 月 5 日起增加收取销售服务费的 C 类收费模式。

(2)本期已实现收益指基金本期利息收入、投资收益、其他收入（不含公允价值变动收益）扣除相关费用后的余额，本期利润为本期已实现收益加上本期公允价值变动收益。

(3)所述基金业绩指标不包括持有人认购或交易基金的各项费用，计入费用实际收益水平要低于所列数字。

3.2 基金净值表现

3.2.1 基金份额净值增长率及其与同期业绩比较基准收益率的比较

1. 国泰金龙债券 A:

阶段	份额净值增长率①	份额净值增长率标准差②	业绩比较基准收益率③	业绩比较基准收益率标准差④	①—③	②—④
过去三个月	4.93%	0.28%	3.62%	0.17%	1.31%	0.11%
过去六个月	6.72%	0.20%	5.33%	0.21%	1.39%	-0.01%
过去一年	12.48%	0.16%	9.41%	0.16%	3.07%	0.00%

过去三年	26.58%	0.12%	15.84%	0.10%	10.74%	0.02%
过去五年	33.25%	0.23%	22.64%	0.09%	10.61%	0.14%
自基金合同生效起至今	85.11%	0.22%	51.09%	0.09%	34.02%	0.13%

2. 国泰金龙债券 C:

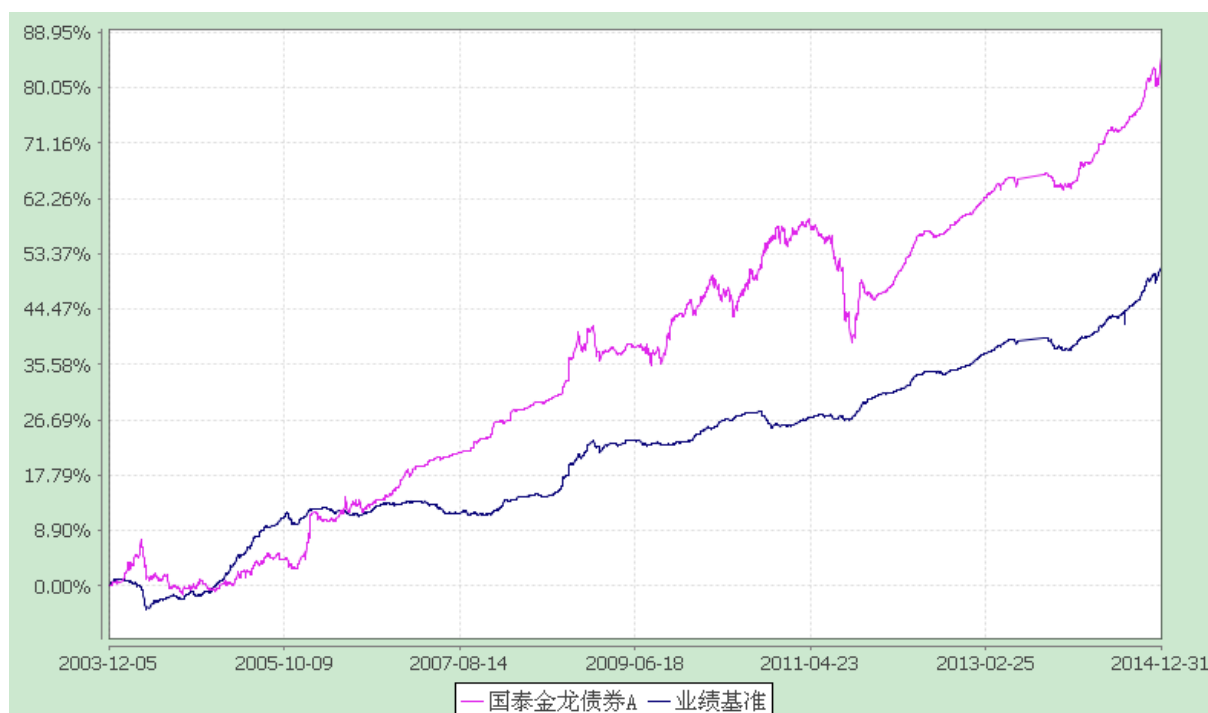
阶段	份额净值增长率①	份额净值增长率标准差②	业绩比较基准收益率③	业绩比较基准收益率标准差④	①-③	②-④
过去三个月	4.85%	0.27%	3.62%	0.17%	1.23%	0.10%
过去六个月	6.64%	0.20%	5.33%	0.21%	1.31%	-0.01%
过去一年	12.29%	0.16%	9.41%	0.16%	2.88%	0.00%
过去三年	25.82%	0.12%	15.84%	0.10%	9.98%	0.02%
过去五年	31.31%	0.23%	22.64%	0.09%	8.67%	0.14%
自基金合同生效起至今	81.22%	0.22%	51.09%	0.09%	30.13%	0.13%

3.2.2 自基金合同生效以来基金份额累计净值增长率变动及其与同期业绩比较基准收益率变动的比较

国泰金龙债券证券投资基金

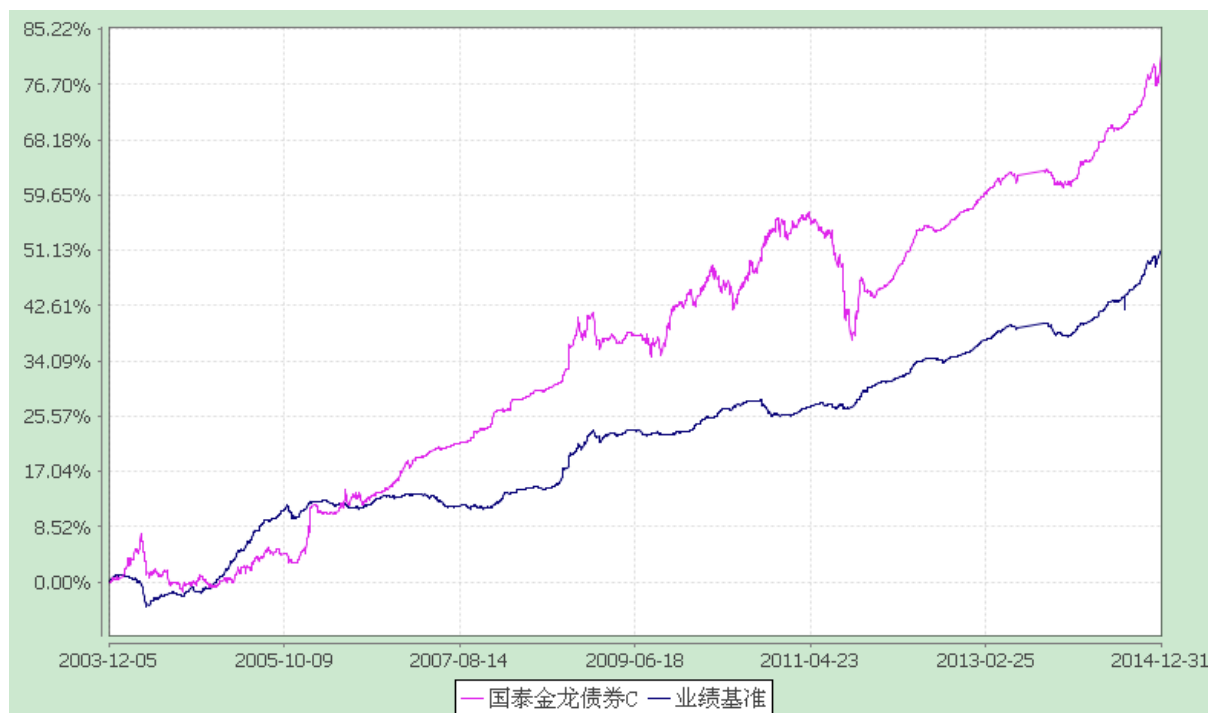
自基金合同生效以来份额累计净值增长率与业绩比较基准收益率的历史走势对比图
(2003 年 12 月 5 日至 2014 年 12 月 31 日)

1、国泰金龙债券 A



注：本基金的合同生效日为 2003 年 12 月 5 日。本基金在六个月建仓期结束时，各项资产配置比例符合合同约定。

2、国泰金龙债券 C



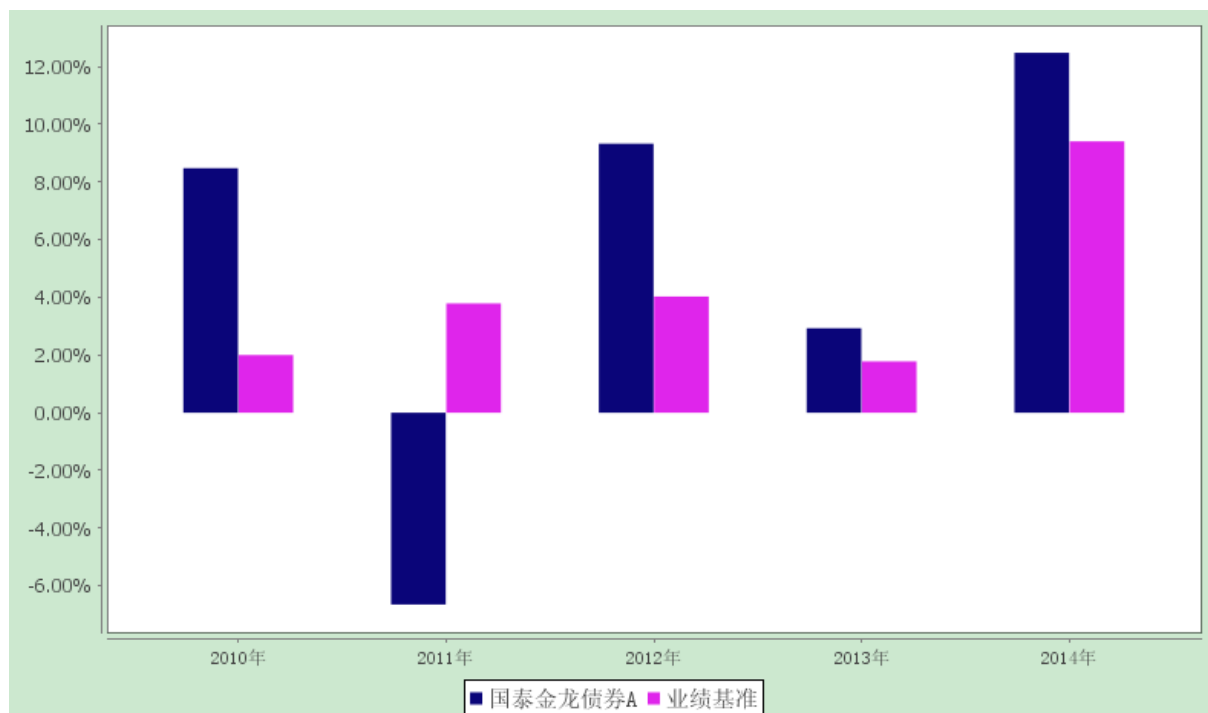
注：本基金的合同生效日为 2003 年 12 月 5 日。本基金在六个月建仓期结束时，各项资产配置比例符合合同约定。

3.2.3 过去五年基金每年净值增长率及其与同期业绩比较基准收益率的比较

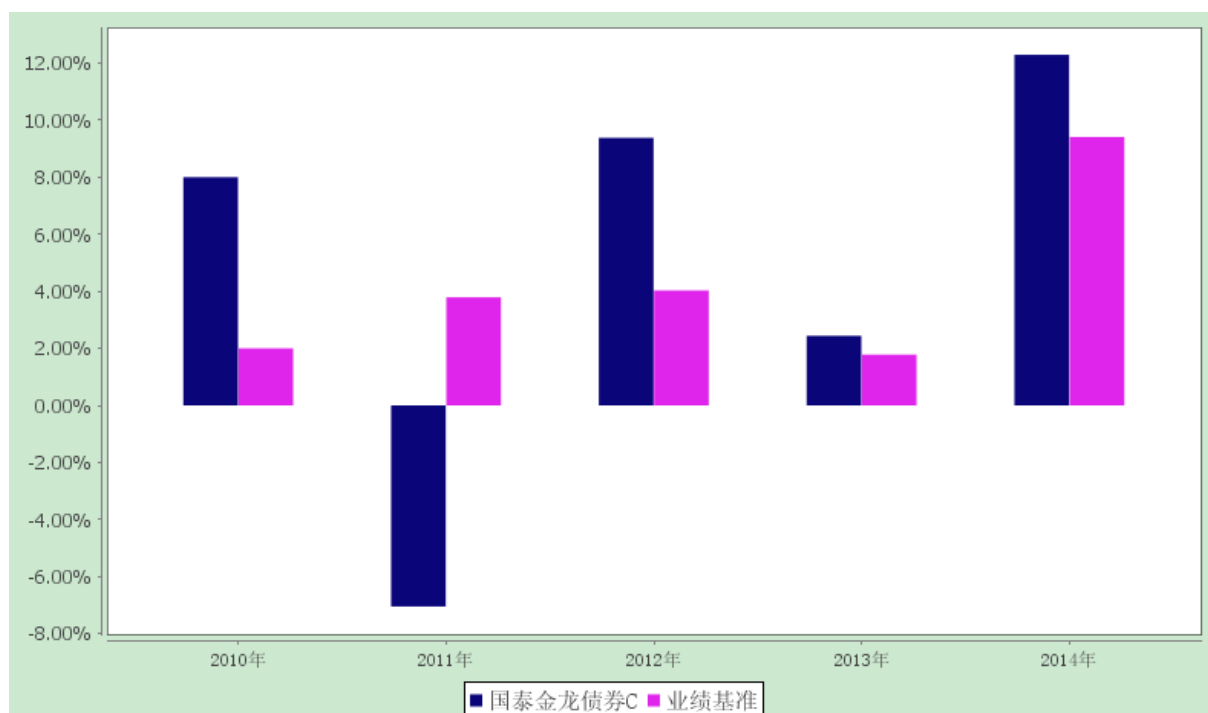
国泰金龙债券证券投资基金

过去五年净值增长率与业绩比较基准收益率的柱形对比图

1、国泰金龙债券 A



2、国泰金龙债券 C



3.3 过去三年基金的利润分配情况

1、国泰金龙债券 A:

单位：人民币元

年度	每10份基金份额分红数	现金形式发放总额	再投资形式发放总额	年度利润分配合计	备注

2014 年	-	-	-	-	-
2013 年	0.937	129,682,465.90	13,412,898.16	143,095,364.06	-
2012 年	-	-	-	-	-
合计	0.937	129,682,465.90	13,412,898.16	143,095,364.06	-

2、国泰金龙债券 C:

单位：人民币元

年度	每10份基金份额分红数	现金形式发放总额	再投资形式发放总额	年度利润分配合计	备注
2014 年	-	-	-	-	-
2013 年	0.855	31,737,416.37	21,050,281.28	52,787,697.65	-
2012 年	-	-	-	-	-
合计	0.855	31,737,416.37	21,050,281.28	52,787,697.65	-

§ 4 管理人报告

4.1 基金管理人及基金经理情况

4.1.1 基金管理人及其管理基金的经验

国泰基金管理有限公司成立于 1998 年 3 月 5 日，是经中国证监会证监基字[1998]5 号文批准的首批规范的全国性基金管理公司之一。公司注册资本为 1.1 亿元人民币，公司注册地为上海，并在北京和深圳设有分公司。

截至 2014 年 12 月 31 日，本基金管理人共管理 49 只开放式证券投资基金：国泰金鹰增长证券投资基金、国泰金龙系列证券投资基金（包括 2 只子基金，分别为国泰金龙行业精选证券投资基金、国泰金龙债券证券投资基金）、国泰金马稳健回报证券投资基金、国泰货币市场证券投资基金、国泰金鹿保本增值混合证券投资基金、国泰金鹏蓝筹价值混合型证券投资基金、国泰金鼎价值精选混合型证券投资基金（由金鼎证券投资基金转型而来）、国泰金牛创新成长股票型证券投资基金、国泰沪深 300 指数证券投资基金（由国泰金象保本增值混合证券投资基金转型而来）、国泰双利债券证券投资基金、国泰区位优势股票型证券投资基金、国泰中小盘成长股票型证券投资基金（LOF）（由金盛证券投资基金转型而来）、国泰纳斯达克 100 指数证券投资基金、国泰价值经典股票型证券投资基金（LOF）、上证 180 金融交易型开放式指数证券投资基金、国泰上证 180 金融交易型开放式指数证券投资基金联接基金、国泰保本混合型证券投资基金、国泰事件驱动策略股票型证券投资基金、国泰信用互利分级债券型证券投资基金、中小板 300 成长交易型开放式指数证券投资基金、国泰中小板 300 成长交易型开放式指数证券投资基金联接基金、国泰成长优选股票型证券投资基金、国泰大宗商品配置证券投资基金（LOF）、国泰信用债券型证券投资基金、国泰现金管理货币市场基金、国泰金

泰平衡混合型证券投资基金（由金泰证券投资基金转型而来）、国泰民安增利债券型发起式证券投资基金、国泰国证房地产行业指数分级证券投资基金、国泰估值优势股票型证券投资基金（LOF）（由国泰估值优势可分离交易股票型证券投资基金封闭期届满转换而来）、上证 5 年期国债交易型开放式指数证券投资基金、国泰上证 5 年期国债交易型开放式指数证券投资基金联接基金、纳斯达克 100 交易型开放式指数证券投资基金、国泰中国企业境外高收益债券型证券投资基金、国泰黄金交易型开放式证券投资基金、国泰美国房地产开发股票型证券投资基金、国泰目标收益保本混合型证券投资基金、国泰国证医药卫生行业指数分级证券投资基金、国泰淘金互联网债券型证券投资基金、国泰聚信价值优势灵活配置混合型证券投资基金、国泰民益灵活配置混合型证券投资基金（LOF）、国泰国策驱动灵活配置混合型证券投资基金、国泰浓益灵活配置混合型证券投资基金、国泰安康养老定期支付混合型证券投资基金、国泰结构转型灵活配置混合型证券投资基金、国泰金鑫股票型证券投资基金（由金鑫证券投资基金转型而来）、国泰新经济灵活配置混合型证券投资基金、国泰国证食品饮料行业指数分级证券投资基金、国泰创利债券型证券投资基金（由国泰 6 个月短期理财债券型证券投资基金转型而来）。另外，本基金管理人于 2004 年获得全国社会保障基金理事会社保基金资产管理人资格，目前受托管理全国社保基金多个投资组合。2007 年 11 月 19 日，本基金管理人获得企业年金投资管理人资格。2008 年 2 月 14 日，本基金管理人成为首批获准开展特定客户资产管理业务(专户理财)的基金公司之一，并于 3 月 24 日经中国证监会批准获得合格境内机构投资者(QDII)资格，成为目前业内少数拥有“全牌照”的基金公司之一，囊括了公募基金、社保、年金、专户理财和 QDII 等管理业务资格。

4.1.2 基金经理（或基金经理小组）及基金经理助理的简介

姓名	职务	任本基金的基金经理（助理）期限		证券从业年限	说明
		任职日期	离任日期		
吴晨	本基金的基金经理、国泰信用互利分级债券、国泰双利债券的基金经理、绝对收益投资（事业）部总监助理	2010-04-29	-	13 年	硕士研究生，CFA，FRM。2001 年 6 月加入国泰基金管理有限公司，历任股票交易员、债券交易员；2004 年 9 月至 2005 年 10 月，英国城市大学卡斯商学院金融系学习；2005 年 10 月至 2008 年 3 月在国泰基金管理有限公司任基金经理助理；2008 年 4 月至 2009 年 3 月在长信基金管理有限公司从事债券研究；2009 年 4 月至 2010

					<p>年 3 月在国泰基金管理有限公司任投资经理。2010 年 4 月起担任国泰金龙债券证券投资基金的基金经理；2010 年 9 月至 2011 年 11 月担任国泰金鹿保本增值混合证券投资基金的基金经理；2011 年 12 月起任国泰信用互利分级债券型证券投资基金的基金经理；2012 年 9 月至 2013 年 11 月兼任国泰 6 个月短期理财债券型证券投资基金的基金经理，2013 年 10 月起兼任国泰双利债券证券投资基金的基金经理。2014 年 3 月起任绝对收益投资（事业）部总监助理。</p>
--	--	--	--	--	----------------------------------------------------------------------------------------------------------------------------------------------------------------------------------------------------------------------------------------------------------------

注：1、此处的任职日期和离任日期均指公司决定生效之日，首任基金经理，任职日期为基金合同生效日。

2、证券从业的含义遵从行业协会《证券业从业人员资格管理办法》的相关规定。

4.2 管理人对报告期内本基金运作合规守信情况的说明

本报告期内，本基金管理人严格遵守《证券法》、《证券投资基金法》、《基金管理公司公平交易制度指导意见》等有关法律法规的规定，严格遵守基金合同和招募说明书约定，本着诚实信用、勤勉尽责、最大限度保护投资人合法权益等原则管理和运用基金资产，在控制风险的基础上为持有人谋求最大利益。本报告期内，本基金运作合法合规，未发生损害基金份额持有人利益的行为，未发生内幕交易、操纵市场和不当关联交易及其他违规行为，信息披露及时、准确、完整，本基金与本基金管理人管理的其他基金资产、投资组合与公司资产之间严格分开、公平对待，基金管理小组保持独立运作，并通过科学决策、规范运作、精心管理和健全内控体系，有效保障投资人的合法权益。

4.3 管理人对报告期内公平交易情况的专项说明

4.3.1 公平交易制度和控制方法

本基金管理人根据相关法规要求，制定了《公平交易管理制度》，制度规范了公司各部门相关岗位职责，适用于公司所有投资品种的一级市场申购、二级市场交易等所有投资管理活动，包括授权、研究分析、投资决策、交易执行、业绩评估等投资管理活动相关的各个环节，旨在规范交易行为，严禁利益输送，保证公平交易，保护投资者合法权益。

(一) 公司投资和研究部门不断完善研究方法和投资决策流程，提高投资决策的科学性和客观性，确保各投资组合享有公平的投资决策机会，建立公平交易的制度环境。

(二) 公司制定投资授权机制，明确各投资决策主体的职责和权限划分，合理确定各投资组合经理的投资权限，超过投资权限的操作需要经过严格的审批程序。

(三) 公司对各投资组合信息进行有效的保密管理，不同投资组合经理之间的重大非公开投资信息相互隔离。

(四) 公司实行集中交易制度，严格隔离投资管理职能与交易执行职能，确保各投资组合享有公平的交易执行机会。并在交易执行中对公平交易进行实时监控。

(五) 公司严格控制不同投资组合之间的同日反向交易，严格禁止可能导致不公平交易和利益输送的同日反向交易。

(六) 公司相关部门定期对管理的不同投资组合的整体收益率差异、分投资类别的收益率差异、不同时间窗下同向交易和反向交易的交易价差等进行分析，并评估是否符合公平交易原则。

(七) 公司相关部门建立有效的异常交易行为日常监控和分析评估制度，对交易过程进行定期检查，并将检查结果定期向公司风险管理委员会汇报。

4.3.2 公平交易制度的执行情况

本报告期内，本基金管理人严格遵守《证券投资基金管理公司公平交易制度指导意见》的相关规定，通过严格的内部风险控制制度和流程，对各环节的投资风险和管理风险进行有效控制，确保公平对待所管理的所有基金和投资组合，切实防范利益输送行为。

(一) 本基金管理人所管理的基金或组合间同向交易价差分析

根据证监会公平交易指导意见，我们计算了公司旗下基金、组合同日同向交易纪录配对。通过对这些配对的交易价差分析，我们发现有效配对溢价率均值大部分在 1%数量级及以下，且大部分溢价率均值通过 95%置信度下等于 0 的 t 检验。

(二) 扩展时间窗口下的价差分析

本基金管理人选取 T=3 和 T=5 作为扩展时间窗口，将基金或组合交易情况分别在这两个时间窗口内作平均，并以此为依据，进行基金或组合间在扩展时间窗口中的同向交易价差分析。对于有足够多观测样本的基金配对（样本数 ≥ 30 ），溢价率均值大部分在 1%数量级及以下。

(三) 基金或组合间模拟溢价金额分析

对于不能通过溢价率均值为零的 t 检验的基金组合配对、对于在时间窗口中溢价率均值过大的基金组合配对，已要求基金经理对价差作出了解释，根据基金经理解释公司旗下基金或组合间没有

可能导致不公平交易和利益输送的行为。

4.3.3 异常交易行为的专项说明

本报告期内，本基金与本基金管理人所管理的其他投资组合未发生大额同日反向交易。本报告期内，未发现本基金有可能导致不公平交易和利益输送的异常交易。

4.4 管理人对报告期内基金的投资策略和业绩表现的说明

4.4.1 报告期内基金投资策略和运作分析

2014 年国内经济延续前期态势，增长乏力，制造业投资放缓，在房地产销量放缓的背景下，房地产投资的增速较难保持。消费方面，由于季节性和限制三公消费等因素，整体上也难有起色。同时 CPI 当月同比连续低于 2% 的水平，也给货币政策放松提供良好环境。在此背景下央行积极响应国务院降低社会融资成本的号召，从二季度开始连续通过多项定向措施向市场释放流动性，在 11 月更是进行了降息操作，这些措施对于债券市场有明显提振作用，利率债收益率从年初开始即大幅下行，基本回到去年水平，信用债收益率更是全面突破去年低点，信用利差大幅收窄。但四季度后期受到资金面以及中登质押新规的影响，市场调整较为明显，信用利差有一定恢复。转债市场在下半年开始表现抢眼，尤其是四季度，大盘转债全部取得百分之二、三十以上的涨幅。

本基金在 2014 年大部分时间维持了较长的久期、适中的杠杆比例，取得一定效果，从四季度中期开始逐步收缩组合久期，同时持续对持仓品种进一步进行排查、梳理，在市场上涨中进行结构调整，并在控制风险的情况下适当进行转债投资。

4.4.2 报告期内基金的业绩表现

国泰金龙债券 A 在 2014 年的净值增长率为 12.48%，同期业绩比较基准为 9.41%。

国泰金龙债券 C 在 2014 年的净值增长率为 12.29%，同期业绩比较基准为 9.41%。

4.5 管理人对宏观经济、证券市场及行业走势的简要展望

展望 2015 年，经济震荡下行的整体格局难以逆转，但财政收入增速稳定、通胀尚无压力，留给了政府较为充足的调节空间，因此经济失速的风险较小。流动性方面，在 M2 及社融余额同比增速皆位于历史低位的情况下，货币政策难以重回紧缩，流动性预期的稳定仍将对债券市场形成支撑。但是，随着政府刺激政策的不断出台，尤其是房地产政策的调整，使得市场对于经济走出低谷的预期将逐步抬升，央行放松的压力有所减小，但仍然不排除会有降准等情况出现。同时，我们也需要注

意到投资者风险偏好提升以及监管政策变化对于债券市场的影响，在城投债甄别完成后，中登质押率新政将全面实施，市场仍然存在被动降杠杆的可能。预计 2015 年债券市场将以震荡为主，转债表现依然值得期待。

2015 年我们将保持相对中性的组合久期以及持仓结构，维持略低的杠杆水平，进行一定波段操作；在控制风险的情况下参与转债市场投资，积极降低组合波动率，继续寻求基金净值的平稳增长。

4.6 管理人对报告期内基金估值程序等事项的说明

本基金管理人按照相关法律法规规定，设有估值委员会，并制定了相关制度及流程。估值委员会主要负责基金估值相关工作的评估、决策、执行和监督，确保基金估值的公允与合理。报告期内相关基金估值政策由托管银行进行复核。公司估值委员会由主管运营副总经理负责，成员包括基金核算、风险管理、行业研究方面业务骨干，均具有丰富的行业分析、会计核算等证券投资基金行业从业经验及专业能力。基金经理如认为估值有被歪曲或有失公允的情况，可向估值委员会报告并提出相关意见和建议。各方不存在任何重大利益冲突，一切以投资者利益最大化为最高准则。

4.7 管理人对报告期内基金利润分配情况的说明

截止本报告期末，国泰金龙债券 A 期末可供分配利润为 90,728,130.39 元，可供分配的份额利润为 0.1252 元。本基金管理人根据本基金基金合同和相关法律法规的规定已于 2015 年 1 月 23 日进行利润分配，每 10 份基金份额派发红利 1.252 元。

截止本报告期末，国泰金龙债券 C 期末可供分配利润为 3,344,423.97 元，可供分配的份额利润为 0.1220 元。本基金管理人根据本基金基金合同和相关法律法规的规定已于 2015 年 1 月 23 日进行利润分配，每 10 份基金份额派发红利 1.220 元。

§ 5 托管人报告

5.1 报告期内本基金托管人遵规守信情况声明

本报告期内，上海浦东发展银行股份有限公司（以下简称“本托管人”）在对国泰金龙债券证券投资基金的托管过程中，严格遵守《中华人民共和国证券投资基金法》及其他有关法律法规、基金合同、托管协议的规定，不存在损害基金份额持有人利益的行为，完全尽职尽责地履行了基金托管人应尽的义务。

5.2 托管人对报告期内本基金投资运作合规守信、净值计算、利润分配等情况的说明

本报告期内，本托管人依照《中华人民共和国证券投资基金法》及其他有关法律法规、基金合同、托管协议的规定，对国泰金龙债券证券投资基金的投资运作进行了监督，对基金资产净值的计算、基金份额申购赎回价格的计算以及基金费用开支等方面进行了认真的复核，未发现基金管理人存在损害基金份额持有人利益的行为。该基金本报告期内未进行利润分配。

5.3 托管人对本年度报告中财务信息等内容的真实、准确和完整发表意见

本报告期内，由国泰基金管理有限公司编制本托管人复核的本报告中的财务指标、净值表现、收益分配情况、财务会计报告（注：财务会计报告中的“金融工具风险及管理”部分未在托管人复核范围内）、投资组合报告等内容真实、准确、完整。

§ 6 审计报告

本报告期的财务会计报告经普华永道中天会计师事务所（特殊普通合伙）审计，注册会计师签字出具了无保留意见的审计报告。投资者可通过登载于本管理人网站的年度报告正文查看审计报告全文。

§ 7 年度财务报表

7.1 资产负债表

会计主体：国泰金龙债券证券投资基金

报告截止日：2014 年 12 月 31 日

单位：人民币元

资产	本期末 2014 年 12 月 31 日	上年度末 2013 年 12 月 31 日
资产：	-	-
银行存款	19,863,380.67	101,882,497.00
结算备付金	76,529,169.11	27,505,668.01
存出保证金	39,929.11	77,627.04
交易性金融资产	1,373,558,313.98	1,302,852,922.58
其中：股票投资	-	-

基金投资	-	-
债券投资	1,373,558,313.98	1,302,852,922.58
资产支持证券投资	-	-
贵金属投资	-	-
衍生金融资产	-	-
买入返售金融资产	-	-
应收证券清算款	26,158,371.54	787,041.41
应收利息	30,069,796.94	33,715,223.82
应收股利	-	-
应收申购款	349,753.15	105,108.57
递延所得税资产	-	-
其他资产	-	-
资产总计	1,526,568,714.50	1,466,926,088.43
负债和所有者权益	本期末	上年度末
	2014年12月31日	2013年12月31日
负 债:	-	-
短期借款	-	-
交易性金融负债	-	-
衍生金融负债	-	-
卖出回购金融资产款	632,799,999.40	341,100,000.00
应付证券清算款	-	101,140,903.16
应付赎回款	45,243,115.86	19,922,983.16
应付管理人报酬	581,561.48	490,127.99
应付托管费	193,853.82	163,375.99
应付销售服务费	8,676.33	13,509.59
应付交易费用	7,041.00	1,325.00
应交税费	-	804,624.56
应付利息	-	-
应付利润	-	-

递延所得税负债	-	-
其他负债	124,335.89	136,198.06
负债合计	678,958,583.78	463,773,047.51
所有者权益：	-	-
实收基金	752,276,518.56	1,001,581,794.20
未分配利润	95,333,612.16	1,571,246.72
所有者权益合计	847,610,130.72	1,003,153,040.92
负债和所有者权益总计	1,526,568,714.50	1,466,926,088.43

注：报告截止日 2014 年 12 月 31 日，国泰金龙债券证券投资基金 A 类基金的份额净值 1.127 元，国泰金龙债券证券投资基金 C 类基金的份额净值 1.124 元；基金份额总额 752,276,518.56 份，国泰金龙债券证券投资基金 A 类基金的份额总额 724,867,556.38 份，国泰金龙债券证券投资基金 C 类基金的份额总额 27,408,962.18 份。

7.2 利润表

会计主体：国泰金龙债券证券投资基金

本报告期：2014 年 1 月 1 日至 2014 年 12 月 31 日

单位：人民币元

项目	本期	上年度可比期间
	2014 年 1 月 1 日至 2014 年 12 月 31 日	2013 年 1 月 1 日至 2013 年 12 月 31 日
一、收入	193,398,262.10	138,360,036.81
1. 利息收入	118,868,507.87	155,972,664.09
其中：存款利息收入	1,496,496.30	2,113,808.94
债券利息收入	117,372,011.57	153,858,601.36
资产支持证券利息收入	-	-
买入返售金融资产收入	-	253.79
其他利息收入	-	-
2. 投资收益（损失以“-”填列）	26,658,330.49	29,972,654.43
其中：股票投资收益	-	-

基金投资收益	-	-
债券投资收益	26,658,330.49	29,972,654.43
资产支持证券投资收益	-	-
贵金属投资收益	-	-
衍生工具收益	-	-
股利收益	-	-
3. 公允价值变动收益（损失以“-”号填列）	47,511,706.09	-48,645,299.77
4. 汇兑收益（损失以“-”号填列）	-	-
5. 其他收入（损失以“-”号填列）	359,717.65	1,060,018.06
减：二、费用	37,216,321.26	43,100,022.11
1. 管理人报酬	8,485,510.16	13,277,492.61
2. 托管费	2,828,503.43	4,425,830.94
3. 销售服务费	229,961.51	1,910,019.08
4. 交易费用	37,234.07	68,672.61
5. 利息支出	25,441,558.79	23,120,182.07
其中：卖出回购金融资产支出	25,441,558.79	23,120,182.07
6. 其他费用	193,553.30	297,824.80
三、利润总额（亏损总额以“-”号填列）	156,181,940.84	95,260,014.70
减：所得税费用	-	-
四、净利润（净亏损以“-”号填列）	156,181,940.84	95,260,014.70

7.3 所有者权益（基金净值）变动表

会计主体：国泰金龙债券证券投资基金

本报告期：2014 年 1 月 1 日至 2014 年 12 月 31 日

单位：人民币元

项目	本期
	2014 年 1 月 1 日至 2014 年 12 月 31 日

	实收基金	未分配利润	所有者权益合计
一、期初所有者权益（基金净值）	1,001,581,794.20	1,571,246.72	1,003,153,040.92
二、本期经营活动产生的基金净值变动数（本期利润）	-	156,181,940.84	156,181,940.84
三、本期基金份额交易产生的基金净值变动数（净值减少以“-”号填列）	-249,305,275.64	-62,419,575.40	-311,724,851.04
其中：1. 基金申购款	1,143,381,946.83	29,954,504.36	1,173,336,451.19
2. 基金赎回款	-1,392,687,222.47	-92,374,079.76	-1,485,061,302.23
四、本期向基金份额持有人分配利润产生的基金净值变动（净值减少以“-”号填列）	-	-	-
五、期末所有者权益（基金净值）	752,276,518.56	95,333,612.16	847,610,130.72
项目	上年度可比期间		
	2013 年 1 月 1 日至 2013 年 12 月 31 日		
	实收基金	未分配利润	所有者权益合计
一、期初所有者权益（基金净值）	3,640,498,306.00	231,941,694.37	3,872,440,000.37
二、本期经营活动产生的基金净值变动数（本期利润）	-	95,260,014.70	95,260,014.70
三、本期基金份额交易产生的基金净值变动数（净值减少以“-”号填列）	-2,638,916,511.80	-129,747,400.64	-2,768,663,912.44

其中：1. 基金申购款	3,058,646,055.14	124,834,655.43	3,183,480,710.57
2. 基金赎回款	-5,697,562,566.94	-254,582,056.07	-5,952,144,623.01
四、本期向基金份额持有人分配利润产生的基金净值变动（净值减少以“-”号填列）	-	-195,883,061.71	-195,883,061.71
五、期末所有者权益（基金净值）	1,001,581,794.20	1,571,246.72	1,003,153,040.92

报表附注为财务报表的组成部分。

本报告页码（序号）从 7.1 至 7.4，财务报表由下列负责人签署：

基金管理人负责人：陈勇胜，主管会计工作负责人：张琼，会计机构负责人：王嘉浩

7.4 报表附注

7.4.1 基金基本情况

国泰金龙系列证券投资基金(以下简称“本系列基金”)经中国证券监督管理委员会(以下简称“中国证监会”)证监基金字[2003]第 114 号《关于同意国泰金龙系列证券投资基金设立的批复》核准，由国泰基金管理有限公司依照《证券投资基金管理暂行办法》及其实施细则、《开放式证券投资基金试点办法》等有关规定和《国泰金龙系列证券投资基金基金契约》(后更名为《国泰金龙系列证券投资基金基金合同》)发起，并于 2003 年 12 月 5 日募集成立。本系列基金为契约型开放式，存续期限不定，目前下设两个子基金，分别为国泰金龙债券证券投资基金(以下简称“本基金”)和国泰金龙行业精选证券投资基金。本系列基金首次设立募集不包括认购资金利息共募集人民币 2,570,221,715.39 元，其中包括本基金人民币 1,886,120,977.36 元和国泰金龙行业精选证券投资基金人民币 684,100,738.03 元，业经普华永道中天会计师事务所有限公司普华永道验字(2003)第 174 号验资报告予以验证。本基金的基金管理人为国泰基金管理有限公司，基金托管人为上海浦东发展银行股份有限公司。

根据《国泰金龙系列证券投资基金基金合同》和《国泰金龙系列证券投资基金招募说明书》并报中国证监会备案，自 2008 年 6 月 5 日起，本基金根据申购费用、赎回费用收取方式的不同，将基金份额分为不同的类别。在投资者申购时收取前端申购费用的，称为 A 类；新增的从本类别基金资产中计提销售服务费(赎回时持有期在 30 天以内，另收取 0.1%的赎回费)的基金类别，称为 C 类。

本基金 A 类、C 类两种收费模式并存，各类基金份额分别计算基金份额净值。投资人可自由选择申购某一类别的基金份额，但各类别基金份额之间不能相互转换。

根据《中华人民共和国证券投资基金法》和《国泰金龙系列证券投资基金基金合同》的有关规定，本基金的投资范围为在国内依法公开发行的各种固定收益类金融工具(包括资产支持证券和可分离转债等新的固定收益产品)和参与拟公开发行股票申购及可转债转股后所持有的股票，以及中国证监会批准的允许基金投资的其他金融工具。投资债券类资产的总比例不低于基金资产的 80%，投资于股票资产的比例不高于基金资产的 20%，投资于现金或到期日在一年以内的政府债券的比例不低于基金资产净值的 5%。本基金的业绩比较基准为中信全债指数收益率。

本财务报表由本基金的基金管理人国泰基金管理有限公司于 2015 年 3 月 26 日批准报出。

7.4.2 会计报表的编制基础

本基金的财务报表按照财政部于 2006 年 2 月 15 日及以后期间颁布的《企业会计准则—基本准则》、各项具体会计准则及相关规定(以下合称“企业会计准则”)、中国证监会颁布的《证券投资基金信息披露 XBRL 模板第 3 号<年度报告和半年度报告>》、中国证券投资基金业协会颁布的《证券投资基金会计核算业务指引》、《国泰金龙系列证券投资基金 基金合同》和在财务报表附注 7.4.4 所列示的中国证监会发布的有关规定及允许的基金行业实务操作编制。

7.4.3 遵循企业会计准则及其他有关规定的声明

本基金 2014 年度财务报表符合企业会计准则的要求，真实、完整地反映了本基金 2014 年 12 月 31 日的财务状况及 2014 年度的经营成果和基金净值变动情况等有关信息。

7.4.4 本报告期所采用的会计政策、会计估计与最近一期年度报告相一致的说明

本报告期所采用的会计政策、会计估计与最近一期年度报告相一致。

7.4.5 会计政策和会计估计变更以及差错更正的说明

7.4.5.1 会计政策变更的说明

财政部于 2014 年颁布《企业会计准则第 39 号——公允价值计量》、《企业会计准则第 40 号——合营安排》、《企业会计准则第 41 号——在其他主体中权益的披露》和修订后的《企业会计准则第 2 号——长期股权投资》、《企业会计准则第 9 号——职工薪酬》、《企业会计准则第 30 号——财务报表列报》、《企业会计准则第 33 号——合并财务报表》以及《企业会计准则第 37 号——金融工具列报》，要求除《企业会计准则第 37 号——金融工具列报》自 2014 年度财务报表起施行外，其他准则自 2014

年 7 月 1 日起施行。上述准则对本基金本报告期无重大影响。

7.4.5.2 会计估计变更的说明

本基金本报告期未发生会计估计变更。

7.4.5.3 差错更正的说明

本基金在本报告期间无须说明的会计差错更正。

7.4.6 税项

根据财政部、国家税务总局财税[2002]128 号《关于开放式证券投资基金有关税收问题的通知》、财税[2008]1 号《关于企业所得税若干优惠政策的通知》、财税[2012]85 号《关于实施上市公司股息红利差别化个人所得税政策有关问题的通知》及其他相关财税法规和实务操作,主要税项列示如下:

(1) 以发行基金方式募集资金不属于营业税征收范围,不征收营业税。基金买卖股票、债券的差价收入不予征收营业税。

(2) 对基金从证券市场中取得的收入,包括买卖股票、债券的差价收入,股权的股息、红利收入,债券的利息收入及其他收入,暂不征收企业所得税。

(3) 对基金取得的企业债券利息收入,应由发行债券的企业在向基金支付利息时代扣代缴 20% 的个人所得税。自 2013 年 1 月 1 日起,对基金从上市公司取得的股息红利所得,持股期限在 1 个月以内(含 1 个月)的,其股息红利所得全额计入应纳税所得额;持股期限在 1 个月以上至 1 年(含 1 年)的,暂减按 50% 计入应纳税所得额;持股期限超过 1 年的,暂减按 25% 计入应纳税所得额。对基金持有的上市公司限售股,解禁后取得的股息、红利收入,按照上述规定计算纳税,持股时间自解禁日起计算;解禁前取得的股息、红利收入继续暂减按 50% 计入应纳税所得额。上述所得统一适用 20% 的税率计征个人所得税。

(4) 基金卖出股票按 0.1% 的税率缴纳股票交易印花税,买入股票不征收股票交易印花税。

7.4.7 关联方关系

关联方名称	与本基金的关系
国泰基金管理有限公司	基金管理人、注册登记机构、基金销售机构
上海浦东发展银行股份有限公司(“浦发银行”)	基金托管人、基金销售机构
中国电力财务有限公司	基金管理人的股东

意大利忠利集团(Assicurazioni Generali S.p.A.)	基金管理人的股东
国泰元鑫资产管理有限公司	基金管理人的控股子公司
中国建银投资有限责任公司	基金管理人的控股股东
宏源证券股份有限公司(“宏源证券”)	基金销售机构、受中国建投控制的公司

注：1) 下述关联交易均在正常业务范围内按一般商业条款订立。

2) 申万宏源集团股份有限公司(以下简称“申万宏源”)发行股份吸收合并宏源证券股份有限公司(以下简称“宏源证券”)的申请已获得中国证券监督管理委员会证监许可[2014]1279号批复的核准。宏源证券股票(股票代码:000562)已自2014年12月10日开始连续停牌,并于2015年1月26日起在深圳证券交易所终止上市。在换股实施股权登记日(2015年1月23日)收市后,宏源证券股票实施换股转换成申万宏源A股股票,并于2015年1月26日在深圳证券交易所上市及挂牌交易。

7.4.8 本报告期及上年度可比期间的关联方交易

7.4.8.1 通过关联方交易单元进行的交易

7.4.8.1.1 股票交易

本基金本报告期及上年度可比期间均未通过关联方交易单元进行股票交易。

7.4.8.1.2 权证交易

本基金本报告期及上年度可比期间均未通过关联方交易单元进行权证交易。

7.4.8.1.3 应支付关联方的佣金

本基金本报告期末及上年度末均无应支付关联方的佣金。

7.4.8.2 关联方报酬

7.4.8.2.1 基金管理费

单位:人民币元

项目	本期 2014年1月1日至2014年12 月31日	上年度可比期间 2013年1月1日至2013年12 月31日
当期发生的基金应支付的管理费	8,485,510.16	13,277,492.61
其中:支付销售机构的客户维护费	101,634.65	275,423.10

注:支付基金管理人国泰基金管理有限公司的管理人报酬按前一日基金资产净值0.60%的年费率计

提，逐日累计至每月月底，按月支付。其计算公式为：

日管理人报酬 = 前一日基金资产净值 X 0.60% / 当年天数。

7.4.8.2.2 基金托管费

单位：人民币元

项目	本期	上年度可比期间
	2014年1月1日至2014年12月31日	2013年1月1日至2013年12月31日
当期发生的基金应支付的托管费	2,828,503.43	4,425,830.94

注：支付基金托管人浦发银行的托管费按前一日基金资产净值 0.20% 的年费率计提，逐日累计至每月月底，按月支付。其计算公式为：

日托管费 = 前一日基金资产净值 X 0.20% / 当年天数。

7.4.8.2.3 销售服务费

单位：人民币元

获得销售服务费的各关联方名称	本期 2014年1月1日至2014年12月31日		
	当期发生的基金应支付的销售服务费		
	国泰金龙债券 A	国泰金龙债券 C	合计
国泰基金管理有限公司	-	138,626.26	138,626.26
浦发银行	-	1,382.20	1,382.20
宏源证券	-	1.68	1.68
合计	-	140,010.14	140,010.14
获得销售服务费的各关联方名称	上年度可比期间 2013年1月1日至2013年12月31日		
	当期发生的基金应支付的销售服务费		
	国泰金龙债券A	国泰金龙债券C	合计
国泰基金管理有限公司	-	1,514,145.75	1,514,145.75
浦发银行	-	2,376.38	2,376.38
宏源证券	-	790.24	790.24
合计	-	1,517,312.37	1,517,312.37

注：支付销售机构的销售服务费按前一日 C 类基金份额的基金资产净值 0.30% 的年费率计提，逐日累计至每月月底，按月支付给国泰基金管理有限公司，再由国泰基金管理有限公司计算并支付给各

基金销售机构。其计算公式为：

日销售服务费 = 前一日 C 类基金份额的基金资产净值 X 0.30% / 当年天数。

7.4.8.3 与关联方进行银行间同业市场的债券(含回购)交易

本基金本报告期及上年度可比期间均未与关联方进行银行间同业市场的债券(含回购)交易。

7.4.8.4 各关联方投资本基金的情况

7.4.8.4.1 报告期内基金管理人运用自有资金投资本基金的情况

份额单位：份

项目	本期		上年度可比期间	
	2014年1月1日至2014年12月31日		2013年1月1日至2013年12月31日	
	国泰金龙债券A	国泰金龙债券C	国泰金龙债券A	国泰金龙债券C
期初持有的基金份额	-	-	16,391,532.91	37,807,183.36
期间申购/买入总份额	-	-	-	-
期间因拆分变动份额	-	-	-	-
减：期间赎回/卖出总份额	-	-	16,391,532.91	37,807,183.36
期末持有的基金份额	-	-	-	-
期末持有的基金份额占基金总份额比例	-	-	-	-

7.4.8.4.2 报告期末除基金管理人之外的其他关联方投资本基金的情况

国泰金龙债券 A

本基金本报告期末及上年度末无除基金管理人之外的其他关联方投资国泰金龙债券证券投资基金 A

类基金的情况。

国泰金龙债券 C

份额单位：份

关联方名称	国泰金龙债券 C 本期末 2014 年 12 月 31 日		国泰金龙债券 C 上年度末 2013 年 12 月 31 日	
	持有的基金份额	持有的基金份额占基金总份额的比例	持有的基金份额	持有的基金份额占基金总份额的比例
宏源证券	-	-	-	-

注：本基金本报告期末及上年度末无除基金管理人之外的其他关联方投资国泰金龙债券证券投资基金 C 类基金的情况。

7.4.8.5 由关联方保管的银行存款余额及当期产生的利息收入

单位：人民币元

关联方名称	本期 2014年1月1日至2014年12月31日		上年度可比期间 2013年1月1日至2013年12月31日	
	期末余额	当期利息收入	期末余额	当期利息收入
上海浦东发展银行	19,863,380.67	419,108.76	101,882,497.00	1,007,515.68

注：本基金的银行存款由基金托管人浦发银行保管，按银行同业利率计息。

7.4.8.6 本基金在承销期内参与关联方承销证券的情况

金额单位：人民币元

本期 2014 年 1 月 1 日至 2014 年 12 月 31 日					
关联方名称	证券代码	证券名称	发行方式	基金在承销期内买入	
				数量（单位：股/张）	总金额
浦发银行	041464043	14 兵团建工 CP001	新债网下分销	300,000.00	30,000,000.00

上年度可比期间					
2013 年 1 月 1 日至 2013 年 12 月 31 日					
关联方名称	证券代码	证券名称	发行方式	基金在承销期内买入	
				数量（单位： 股/张）	总金额

注：本期本基金新债网下分销 14 兵团建工 CP001 系通过分销商平安证券买入。

7.4.8.7 其他关联交易事项的说明

本基金本报告期及上年度可比期间均无须作说明的其他关联交易事项。

7.4.9 期末（2014 年 12 月 31 日）本基金持有的流通受限证券

7.4.9.1 因认购新发/增发证券而于期末持有的流通受限证券

本基金本报告期末未持有因认购新发/增发证券而于期末流通受限股票。

7.4.9.2 期末持有的暂时停牌等流通受限股票

本基金本报告期末未持有暂时停牌等流通受限股票。

7.4.9.3 期末债券正回购交易中作为抵押的债券

7.4.9.3.1 银行间市场债券正回购

本基金本报告期末无银行间市场债券正回购中作为抵押的债券。

7.4.9.3.2 交易所市场债券正回购

截至本报告期末 2014 年 12 月 31 日止，本基金从事证券交易所债券正回购交易形成的卖出回购证券款余额 632,799,999.40 元，于 2015 年 1 月 5 日到期。该类交易要求本基金转入质押库的债券，按证券交易所规定的比例折算为标准券后，不低于债券回购交易的余额。

7.4.10 有助于理解和分析会计报表需要说明的其他事项

(1) 公允价值

(a) 不以公允价值计量的金融工具

不以公允价值计量的金融资产和负债主要包括应收款项和其他金融负债，其账面价值与公允价值相差很小。

(b) 以公允价值计量的金融工具

(i) 金融工具公允价值计量的方法

根据在公允价值计量中对计量整体具有重大意义的最低层级的输入值，公允价值层次可分为：

第一层次：相同资产或负债在活跃市场上(未经调整)的报价。

第二层次：直接(比如取自价格)或间接(比如根据价格推算的)可观察到的、除第一层次中的市场报价以外的资产或负债的输入值。

第三层次：以可观察到的市场数据以外的变量为基础确定的资产或负债的输入值(不可观察输入值)。

(ii) 各层次金融工具公允价值

于 2014 年 12 月 31 日，本基金持有的以公允价值计量且其变动计入当期损益的金融资产中属于第一层次的余额为 922,936,894.80 元，属于第二层次的余额为 450,621,419.18 元，无属于第三层次的余额(2013 年 12 月 31 日：第一层次：952,045,922.58 元，第二层次：350,807,000.00 元，无第三层次)。

(iii) 公允价值所属层级间的重大变动

对于证券交易所上市的债券，若出现重大事项停牌、交易不活跃(包括涨跌停时的交易不活跃)、或属于非公开发行等情况，本基金不会于停牌日至交易恢复活跃日期间、交易不活跃期间及限售期间将相关股票和债券的公允价值列入第一层次；并根据估值调整中采用的不可观察输入值对于公允价值的影响程度，确定相关股票和债券公允价值应属第二层次还是第三层次。

(iv) 第三层次公允价值余额和本期变动金额

无。

(2) 除公允价值外，截至资产负债表日本基金无需要说明的其他重要事项。

§ 8 投资组合报告

8.1 期末基金资产组合情况

金额单位：人民币元

序号	项目	金额	占基金总资产的比例 (%)
1	权益投资	-	-
	其中：股票	-	-
2	固定收益投资	1,373,558,313.98	89.98

	其中：债券	1,373,558,313.98	89.98
	资产支持证券	-	-
3	贵金属投资	-	-
4	金融衍生品投资	-	-
5	买入返售金融资产	-	-
	其中：买断式回购的买入返售金融资产	-	-
6	银行存款和结算备付金合计	96,392,549.78	6.31
7	其他各项资产	56,617,850.74	3.71
8	合计	1,526,568,714.50	100.00

8.2 期末按行业分类的股票投资组合

本基金本报告期末未持有股票。

8.3 期末按公允价值占基金资产净值比例大小排序的前十名股票投资明细

本基金本报告期末未持有股票。

8.4 报告期内股票投资组合的重大变动

8.4.1 买入股票的成本总额及卖出股票的收入总额

本基金本报告期内没有进行股票交易。

8.5 期末按债券品种分类的债券投资组合

金额单位：人民币元

序号	债券品种	公允价值	占基金资产净值比例(%)
1	国家债券	45,044,000.00	5.31
2	央行票据	-	-
3	金融债券	-	-
	其中：政策性金融债	-	-
4	企业债券	804,020,571.38	94.86
5	企业短期融资券	430,618,000.00	50.80

6	中期票据	-	-
7	可转债	93,875,742.60	11.08
8	其他	-	-
9	合计	1,373,558,313.98	162.05

8.6 期末按公允价值占基金资产净值比例大小排序的前五名债券投资明细

金额单位：人民币元

序号	债券代码	债券名称	数量(张)	公允价值	占基金资产净值比例(%)
1	122849	11 新余债	604,760	60,476,000.00	7.13
2	041452052	14 华信石油 CP001	600,000	60,072,000.00	7.09
3	041460097	14 华南工业 CP001	600,000	59,652,000.00	7.04
4	113001	中行转债	350,000	54,806,500.00	6.47
5	122776	11 新光债	518,550	52,212,799.50	6.16

8.7 期末按公允价值占基金资产净值比例大小排名的前十名资产支持证券投资明细

本基金本报告期末未持有资产支持证券。

8.8 报告期末按公允价值占基金资产净值比例大小排序的前五名贵金属投资明细

本基金本报告期末未持有贵金属。

8.9 期末按公允价值占基金资产净值比例大小排序的前五名权证投资明细

本基金本报告期末未持有权证。

8.10 报告期末本基金投资的股指期货交易情况说明

8.10.1 报告期末本基金投资的股指期货持仓和损益明细

本基金本报告期末未持有股指期货。

8.10.2 本基金投资股指期货的投资政策

本基金本报告期末投资股指期货。若本基金投资股指期货，本基金将根据风险管理的原则，以套期保值为主要目的，有选择地投资于股指期货。套期保值将主要采用流动性好、交易活跃的期货合约。

本基金在进行股指期货投资时，将通过对证券市场和期货市场运行趋势的研究，并结合股指期货的定价模型寻求其合理的估值水平。

本基金管理人将充分考虑股指期货的收益性、流动性及风险特征，通过资产配置、品种选择，谨慎进行投资，以降低投资组合的整体风险。

法律法规对于基金投资股指期货的投资策略另有规定的，本基金将按法律法规的规定执行。

8.11 报告期末本基金投资的国债期货交易情况说明

8.11.1 本期国债期货投资政策

根据本基金基金合同，本基金不能投资于国债期货。

8.12 投资组合报告附注

8.12.1 本报告期内基金投资的前十名证券的发行主体没有被监管部门立案调查或在报告编制日前一年受到公开谴责、处罚的情况。

8.12.2 基金投资的前十名股票中，没有投资于超出基金合同规定备选股票库之外的情况。

8.12.3 期末其他各项资产构成

单位：人民币元

序号	名称	金额
1	存出保证金	39,929.11
2	应收证券清算款	26,158,371.54
3	应收股利	-
4	应收利息	30,069,796.94
5	应收申购款	349,753.15
6	其他应收款	-
7	待摊费用	-
8	其他	-
9	合计	56,617,850.74

8.12.4 期末持有的处于转股期的可转换债券明细

金额单位：人民币元

序号	债券代码	债券名称	公允价值	占基金资产净值
----	------	------	------	---------

				比例 (%)
1	113001	中行转债	54,806,500.00	6.47
2	110020	南山转债	13,262,950.00	1.56

8.12.5 期末前十名股票中存在流通受限情况的说明

本基金本报告期末未持有股票。

§ 9 基金份额持有人信息

9.1 期末基金份额持有人户数及持有人结构

份额单位：份

份额级别	持有人户数(户)	户均持有的基金份额	持有人结构			
			机构投资者		个人投资者	
			持有份额	占总份额比例	持有份额	占总份额比例
国泰金龙债券 A	4,879	148,568.88	671,128,360.08	92.59%	53,739,196.30	7.41%
国泰金龙债券 C	3,139	8,731.75	1,233,396.58	4.50%	26,175,565.60	95.50%
合计	8,018	93,823.46	672,361,756.66	89.38%	79,914,761.90	10.62%

9.2 期末基金管理人的从业人员持有本基金的情况

项目	份额级别	持有份额总数(份)	占基金总份额比例
基金管理人所有从业人员持有本基金	国泰金龙债券 A	59,103.68	0.01%
	国泰金龙债券 C	150,767.58	0.55%
	合计	209,871.26	0.03%

9.3 期末基金管理人的从业人员持有本开放式基金份额总量区间的情况

项目	份额级别	持有基金份额总量的数量区间(万份)
本公司高级管理人员、基	国泰金龙债券 A	0

金投资和研究部门负责人持有本开放式基金	国泰金龙债券 C	0
	合计	0
本基金基金经理持有本开放式基金	国泰金龙债券 A	0
	国泰金龙债券 C	0
	合计	0

§ 10 开放式基金份额变动

单位：份

项目	国泰金龙债券 A	国泰金龙债券 C
基金合同生效日（2003 年 12 月 5 日）基金份额总额	1,887,374,602.86	-
本报告期期初基金份额总额	953,017,582.98	48,564,211.22
本报告期基金总申购份额	844,502,125.17	298,879,821.66
减：本报告期基金总赎回份额	1,072,652,151.77	320,035,070.70
本报告期基金拆分变动份额	-	-
本报告期末基金份额总额	724,867,556.38	27,408,962.18

§ 11 重大事件揭示

11.1 基金份额持有人大会决议

报告期内，本基金无基金份额持有人大会决议。

11.2 基金管理人、基金托管人的专门基金托管部门的重大人事变动

报告期内基金管理人重大人事变动如下：

2014 年 9 月 24 日，本基金管理人发布了《国泰基金管理有限公司副总经理离任公告》，经本基金管理人第六届董事会第十次会议审议通过，李志坚先生不再担任公司副总经理。

2014 年 12 月 13 日，本基金管理人发布了《国泰基金管理有限公司总经理变更公告》，经本基金管理人第六届董事会第十三次会议审议通过，金旭女士不再担任公司总经理。2014 年 12 月 11 日起由公司董事长陈勇胜先生代任总经理。

报告期内基金托管人重大人事变动如下：

经上海浦东发展银行股份有限公司决定，其资产托管与养老金业务部原总经理李桦同志自 2014 年 4 月起不再担任其资产托管与养老金业务部总经理职务。

11.3 涉及基金管理人、基金财产、基金托管业务的诉讼

报告期内，本基金无涉及基金管理人、基金财产、基金托管业务的诉讼事项。

11.4 基金投资策略的改变

报告期内，本基金投资策略无改变。

11.5 为基金进行审计的会计师事务所情况

报告期内，为本基金提供审计服务的会计师事务所无改聘情况。报告年度应支付给聘任会计师事务所的报酬为 90,000 元，目前的审计机构已提供审计服务的年限为 11 年。

11.6 管理人、托管人及其高级管理人员受稽查或处罚等情况

报告期内，基金管理人、托管人机构及高级管理人员无受监管部门稽查或处罚的情况。

11.7 基金租用证券公司交易单元的有关情况

11.7.1 基金租用证券公司交易单元进行股票投资及佣金支付情况

金额单位：人民币元

券商名称	交易单元数量	股票交易		应支付该券商的佣金		备注
		成交金额	占当期股票成交总额的比例	佣金	占当期佣金总量的比例	
申银万国	2	-	-	-	-	-
国泰君安	1	-	-	-	-	-

注：基金租用席位的选择标准是：

- (1) 资力雄厚，信誉良好；
- (2) 财务状况良好，各项财务指标显示公司经营状况稳定；
- (3) 经营行为规范，在最近一年内无重大违规经营行为；
- (4) 内部管理规范、严格，具备健全的内控制度，并能满足基金运作高度保密的要求；
- (5) 公司具有较强的研究能力，能及时、全面、定期提供具有相当质量的关于宏观经济面分析、行业发展趋势及证券市场走向、个股分析的研究报告以及丰富全面的信息服务；能根据基金投资的特定要求，提供专门研究报告。

选择程序是：根据对各证券公司提供的各项投资、研究服务情况的考评结果，符合交易席位租用标准的，由公司投研业务部门提出租用证券公司交易席位的调整意见（包括调整名单及调整原因等），并经公司批准。

11.7.2 基金租用证券公司交易单元进行其他证券投资的情况

金额单位：人民币元

券商名称	债券交易		回购交易		权证交易	
	成交金额	占当期债券成交总额的比例	成交金额	占当期回购成交总额的比例	成交金额	占当期权证成交总额的比例
申银万国	639,987,479.63	59.36%	157,299,400.00	98.22%	-	-
国泰君安	438,238,313.58	40.64%	2,852,400,000.00	1.78%	-	-