

山西百圆裤业连锁经营股份有限公司

2014 年年度报告



证券简称：百圆裤业

证券代码：002640

披露日期：2015 年 03 月 31 日

第一节 重要提示、目录和释义

本公司董事会、监事会及董事、监事、高级管理人员保证年度报告内容的真实、准确、完整，不存在虚假记载、误导性陈述或重大遗漏，并承担个别和连带的法律责任。

所有董事均已出席了审议本报告的董事会会议。

公司经本次董事会审议通过的利润分配预案为：以 2014 年 12 月 31 日的公司总股本 211,801,535 股为基数，向全体股东每 10 股派发现金红利 0.30 元（含税），送红股 0 股（含税），不以公积金转增股本。

公司负责人杨建新、主管会计工作负责人安小红及会计机构负责人(会计主管人员)张金红声明：保证年度报告中财务报告的真实、准确、完整。

目录

2014 年度报告.....	0
第一节 重要提示、目录和释义.....	2
第二节 公司简介.....	6
第三节 会计数据和财务指标摘要.....	8
第四节 董事会报告.....	10
第五节 重要事项.....	32
第六节 股份变动及股东情况.....	55
第七节 优先股相关情况.....	55
第八节 董事、监事、高级管理人员和员工情况.....	56
第九节 公司治理.....	64
第十节 内部控制.....	71
第十一节 财务报告.....	73
第十二节 备查文件目录.....	163

释义

释义项	指	释义内容
百圆裤业、本公司、公司	指	山西百圆裤业连锁经营股份有限公司
环球易购	指	深圳市环球易购电子商务有限公司
睿景公司	指	山西睿景企业管理服务有限公司
明昌公司	指	山西明昌企业管理咨询有限公司
恒慧公司	指	山西恒慧商务服务有限公司
诺邦公司	指	山西诺邦商务服务有限公司
深创投	指	深圳市创新投资集团有限公司
红土创投	指	深圳市红土信息创业投资有限公司
公司章程	指	山西百圆裤业连锁经营股份有限公司章程
中国证监会	指	中国证券监督管理委员会
《公司法》	指	《中华人民共和国公司法》
《证券法》	指	《中华人民共和国证券法》
元、万元	指	人民币元、人民币万元
加盟店	指	一种以特许经营权为核心的业务类型。公司通过与具备一定资质的企业或个人签订特许经营合同，授予其在一定时间和范围内通过开设店铺销售公司产品的权利，同时还授予其成为公司加盟商的资格。
直营店	指	品牌商通过开设自营零售终端直接从事品牌经营的销售方式，分为直营专卖店和商超店两类。

重大风险提示

1、行业转型风险

服装行业未见明显转暖，各生产要素成本仍持续上升，传统营销模式受到了互联网的较大挑战，这些因素对百圆裤业未来的经营业绩有不利影响。

2、管理风险

公司快速发展的同时，也意味着对管理水平提出了更高要求，需进一步提升公司的整体经营管理水平。

3、人才风险

随着公司业务规模的快速扩张，需要更多优秀的管理人才和核心技术人才，若不能培养和储备足够的专业人才，可能会影响公司的发展。同时，如公司未来无法提供合理的激励措施来稳定和壮大人才队伍，将面临优秀管理人员和专业人员流失的风险，进而影响公司业绩的实现。

4、投资风险

企业对外投资项目的增多，使企业面临更多的投资风险，需要公司对投资领域进行相对的聚焦，深入研究熟悉投资领域的行业情况，借助专业团队的力量，充分调研，审慎决策，以最大限度降低投资风险。

第二节 公司简介

一、公司信息

股票简称	百圆裤业	股票代码	002640
变更后的股票简称（如有）	无		
股票上市证券交易所	深圳证券交易所		
公司的中文名称	山西百圆裤业连锁经营股份有限公司		
公司的中文简称	百圆裤业		
公司的外文名称（如有）	Shanxi Baiyuan Trousers Chain Management Co.,Ltd.		
公司的外文名称缩写（如有）	Baiyuan Trousers		
公司的法定代表人	杨建新		
注册地址	山西省太原市建设南路 632 号		
注册地址的邮政编码	030006		
办公地址	山西省太原市建设南路 632 号盛饰大厦		
办公地址的邮政编码	030006		
公司网址	http://www.byky.com		
电子信箱	gx@byky.com		

二、联系人和联系方式

	董事会秘书	证券事务代表
姓名	高翔	张红霞
联系地址	山西省太原市建设南路 632 号	山西省太原市建设南路 632 号
电话	0351-7212033	0351-7212033
传真	0351-7212031	0351-7212031
电子信箱	gx@byky.com	zhanghongxia@byky.com

三、信息披露及备置地点

公司选定的信息披露报纸的名称	《中国证券报》、《上海证券报》、《证券时报》、《证券日报》
登载年度报告的中国证监会指定网站的网址	www.cninfo.com.cn
公司年度报告备置地点	山西省太原市建设南路 632 号盛饰大厦 13 层证券事务部办公室

四、注册变更情况

	注册登记日期	注册登记地点	企业法人营业执照 注册号	税务登记号码	组织机构代码
首次注册	2003 年 03 月 07 日	山西省工商行政管 理局	140000200038906	140106746046320	74604632-0
报告期末注册	2013 年 11 月 25 日	山西省工商行政管 理局	140000200038906	140106746046320	74604632-0
公司上市以来主营业务的变化情况（如有）	公司 2014 年收购环球易购，主营业务在原有业务基础上增加了“跨境电商”业务。				
历次控股股东的变更情况（如有）	无变更				

五、其他有关资料

公司聘请的会计师事务所

会计师事务所名称	中喜会计师事务所（特殊普通合伙）
会计师事务所办公地址	北京市崇文门外大街 11 号新成文化大厦 A 座 11 层
签字会计师姓名	齐俊娟、吴建玲

公司聘请的报告期内履行持续督导职责的保荐机构

适用 不适用

保荐机构名称	保荐机构办公地址	保荐代表人姓名	持续督导期间
光大证券股份有限公司	上海市静安区新闻路 1508 号	黄永华、丁筱云	2011.12.8-募集资金使用完毕

公司聘请的报告期内履行持续督导职责的财务顾问

适用 不适用

财务顾问名称	财务顾问办公地址	财务顾问主办人姓名	持续督导期间
广发证券股份有限公司	广州市天河北路 183 号大都会广场	付程、王楚媚	2014.10.10-2015.12.31

第三节 会计数据和财务指标摘要

一、主要会计数据和财务指标

公司是否因会计政策变更及会计差错更正等追溯调整或重述以前年度会计数据

是 否

	2014 年	2013 年	本年比上年增减	2012 年
营业收入（元）	841,820,689.86	446,354,615.89	88.60%	485,425,194.83
归属于上市公司股东的净利润（元）	33,450,804.05	31,490,685.69	6.22%	52,366,299.22
归属于上市公司股东的扣除非经常性损益的净利润（元）	31,172,612.93	31,157,975.59	0.05%	45,956,479.56
经营活动产生的现金流量净额（元）	-13,129,312.82	-48,373,206.73	72.86%	-132,823,500.51
基本每股收益（元/股）	0.24	0.39	-38.46%	0.39
稀释每股收益（元/股）	0.24	0.39	-38.46%	0.39
加权平均净资产收益率	4.18%	4.62%	-0.44%	8.10%
	2014 年末	2013 年末	本年末比上年末增减	2012 年末
总资产（元）	2,204,676,511.85	977,697,069.89	125.50%	884,158,239.23
归属于上市公司股东的净资产（元）	1,830,326,565.99	694,815,908.14	163.43%	668,658,822.45

二、境内外会计准则下会计数据差异

1、同时按照国际会计准则与按照中国会计准则披露的财务报告中净利润和净资产差异情况

适用 不适用

公司报告期不存在按照国际会计准则与按照中国会计准则披露的财务报告中净利润和净资产差异情况。

2、同时按照境外会计准则与按照中国会计准则披露的财务报告中净利润和净资产差异情况

适用 不适用

公司报告期不存在按照境外会计准则与按照中国会计准则披露的财务报告中净利润和净资产差异情况。

三、非经常性损益项目及金额

适用 不适用

单位：元

项目	2014 年金额	2013 年金额	2012 年金额	说明
非流动资产处置损益（包括已计提资产减值准备的冲销部分）	-39,627.03	-2,733.20		
计入当期损益的政府补助（与企业业务密切相关，按照国家统一标准定额或定量享受的政府补助除外）	3,038,420.00	400,000.00	9,742,700.00	
除上述各项之外的其他营业外收入和支出	-82,200.64	-85,791.76	-1,068,006.93	
减：所得税影响额	638,401.21	-21,913.32	2,265,674.94	
少数股东权益影响额（税后）		678.26	-801.53	
合计	2,278,191.12	332,710.10	6,409,819.66	--

对公司根据《公开发行证券的公司信息披露解释性公告第 1 号——非经常性损益》定义界定的非经常性损益项目，以及把《公开发行证券的公司信息披露解释性公告第 1 号——非经常性损益》中列举的非经常性损益项目界定为经常性损益的项目，应说明原因

适用 不适用

公司报告期不存在将根据《公开发行证券的公司信息披露解释性公告第 1 号——非经常性损益》定义、列举的非经常性损益项目界定为经常性损益的项目的情形。

第四节 董事会报告

一、概述

2014年公司在服装行业持续低迷的市场环境下，着力改善供应链管理、调整营销和产品规划模式、内部继续深化改革，建立高效的业务单元。在稳定原有业务的同时，积极在电子商务领域进行突破。为了增加上市公司新的利润增长点，提高公司盈利能力，经中国证监会《关于核准山西百圆裤业连锁经营股份有限公司向徐佳东等发行股份购买资产并募集配套资金的批复》（证监许可[2014]1041号）批准，公司以发行股份及支付现金方式收购了环球易购100%股权，进入了跨境电子商务领域。目前，随着电子信息技术和经济全球化的深入发展，我国跨境电商发展强劲，交易规模将持续高速增长。

2014年公司总体实现营业收入84,182.07万元，同比增长88.60%；实现营业利润4,533.93万元，同比增长7.26%；归属于上市公司股东的净利润3,345.08万元，同比增长6.22%。截止2014年12月31日共计拥有门店1385家。

环球易购专注于线上跨境出口零售贸易，自成立以来一直保持快速增长，截至2014年底，环球易购旗下网站合计注册用户数量超过1200万人，2014年四季度活跃用户数达到293万人，自营网站重复购买率12月份为39.2%，主营产品类为服装，3C电子,家居等。环球易购2014年全年实现营业收入141,608.17万元，与上年同期相比增长203.65%；归属于母公司所有者的净利润为7,727.52万元，与去年同期相比增长156.34%；其中，11-12月份实现营业收入42,413.18万元，归属于母公司所有者的净利润为2,418.43万元。

二、主营业务分析

1、概述

报告期内，公司实现营业收入84,182.07万元，同比增长88.6%；营业成本39,971.08万元，同比增长66.89%；期间费用38,826.03万元，同比增长152.83%，经营活动现金净流量-1,312.93万元，同比增长72.86%。

公司回顾总结前期披露的发展战略和经营计划在报告期内的进展情况

1、继续推进企业内部市场化建设，完善全员竞岗制度，通过每年一次的全员竞岗，给有能力的有意愿的员工搭建施展才华的平台。

2013年公司全面引入内部市场化管理体系，经过2014年的进一步细化与推进，公司内部逐步形成了良性竞争氛围，2014年完成了第二届全员竞岗，产生14名主管，35名部长，基层员工岗位也通过竞聘进行了岗位的合并与优化，使得内部组织结构更加符合业务需求。

2、进一步内部改革，完善目标考核制度，用与个人收入挂勾的形式鼓励员工开源节流。通过制度设计激发员工动力及创造力，充分挖掘管理效益。

2014年公司对目标考核体系进行了完善,更加客观的评价每一位员工的付出,激发出员工的工作热情及创造力,公司经营目标的落地及成本的控制有了具体的抓手。

3、推动内部业务目标联动,建立相关岗位库存责任制及区域消费者调研反馈机制等。

公司围绕“合理控制库存”的工作目标,对库存管理职责进行了梳理,同时建立区域库存消化目标,积极寻求新的消化渠道,使得公司整体库存得到有效控制。

公司在2014年通过对门店抽点调研以及对重点门店进行多次消费者调查问卷,对产品反馈、服务反馈、消费体验反馈等都收集到大量的有效信息。

4、多方位借助互联网与消费者建立联系,进一步推动线上线下一体化建设。

公司的电子商务中心在2014年通过多种渠道顺利地完成了年初制定的销售目标。同时公司微信平台的粉丝数量也在2014年有了较大的突破,持续推进了线上线下一体化进程。

5、对盈利能力弱的无效及低效店铺加大整合力度,提升终端整体的盈利能力。保障终端店铺的有效性和健康发展。

2014年引导各区域重点加盟商对终端分店进行整体盈利性梳理,对房租过高与坪效过低的店面进行了整合,同时公司对加盟门店的店长进行了大范围的、系统性的销售培训,终端盈利能力得到进一步提升。

6、充分利用好资本市场平台,实施有较大投资价值的产业,培育新的利润增长点。

2014年公司积极在电子商务领域进行拓展,通过收购跨境电商环球易购,从而使得整体盈利能力大大提升。

公司实际经营业绩较曾公开披露过的本年度盈利预测低于或高于 20%以上的差异原因

适用 不适用

2、收入

说明

报告期内,公司营业收入84,182.07万元,同比增长88.6%;其中主营业务收入82,842.10万元,同比增长92.74%。

公司实物销售收入是否大于劳务收入

是 否

行业分类	项目	单位	2014年	2013年	同比增减
服装	销售量	件	3,552,288	3,923,039	-9.45%
	生产量	件	3,468,269	4,277,793	-18.92%
	库存量	件	1,552,687	1,636,706	-5.13%
电子商务	销售量	件、个、台等	3,921,294		100.00%
	生产量	件、个、台等	3,915,035		100.00%
	库存量	件、个、台等	4,031,026		100.00%

相关数据同比发生变动 30% 以上的原因说明

适用 不适用

报告期内，电子商务行业产销量均增长100%，主要是因为本次重组完成后，合并范围发生变化，无可比较的上年同期数。

公司重大的在手订单情况

适用 不适用

公司报告期内产品或服务发生重大变化或调整有关情况

适用 不适用

报告期内，电子商务行业大幅增长，主要是因为本次重组完成后，合并范围发生变化。

公司主要销售客户情况

前五名客户合计销售金额（元）	48,690,409.20
前五名客户合计销售金额占年度销售总额比例	5.88%

公司前 5 大客户资料

适用 不适用

序号	客户名称	销售额（元）	占年度销售总额比例
1	客户 A	14,279,927.21	1.72%
2	客户 B	11,123,230.15	1.34%
3	客户 C	9,271,387.90	1.12%
4	客户 D	7,509,717.59	0.91%
5	客户 E	6,506,146.35	0.79%
合计	--	48,690,409.20	5.88%

3、成本

行业分类

单位：元

行业分类	项目	2014 年		2013 年		同比增减
		金额	占营业成本比重	金额	占营业成本比重	
服装行业	主营业务成本	216,406,380.61	54.91%	232,871,128.49	99.33%	-7.07%
电子商务行业	主营业务成本	177,681,707.98	45.09%	1,579,372.72	0.67%	111.50%
合计		394,088,088.59	100.00%	234,450,501.21	100.00%	68.09%

产品分类

单位：元

产品分类	项目	2014 年		2013 年		同比增减
		金额	占营业成本比重	金额	占营业成本比重	
服饰家居	主营业务成本	318,651,726.55	80.86%	234,450,501.21	100.00%	35.91%
电子产品	主营业务成本	75,436,362.04	19.14%			
合计		394,088,088.59	100.00%	234,450,501.21	100.00%	68.09%

说明

报告期内，公司营业成本39,971.08万元，同比增长66.89%；其中主营业务成本39,408.81万元，同比增长68.09%。

公司主要供应商情况

前五名供应商合计采购金额（元）	128,117,999.77
前五名供应商合计采购金额占年度采购总额比例	13.40%

公司前 5 名供应商资料

√ 适用 □ 不适用

序号	供应商名称	采购额（元）	占年度采购总额比例
1	供应商 A	48,430,502.87	5.06%
2	供应商 B	26,853,195.34	2.81%
3	供应商 C	18,978,712.68	1.99%
4	供应商 D	17,185,998.97	1.80%
5	供应商 E	16,669,589.91	1.74%
合计	--	128,117,999.77	13.40%

4、费用

项目	2014年度	2013年度	同比增减
销售费用	315,879,799.23	89,144,991.05	254.34%
管理费用	62,125,061.83	58,505,961.87	6.19%
财务费用	10,255,393.74	5,913,767.05	73.42%
所得税费用	19,596,826.15	13,967,052.67	40.31%

报告期内，各项费用增长较快，主要是由于公司重组发生的各项费用支出及合并范围发生变化，各项费用增加。

5、研发支出

	2014年度	2013年度	2012年度
研发投入金额（元）	3,000,000.00	4,100,000.00	3,730,000.00
研发投入占营业收入比例	0.36%	0.92%	0.77%

6、现金流

单位：元

项目	2014年	2013年	同比增减
经营活动现金流入小计	792,485,589.42	387,615,019.39	104.45%
经营活动现金流出小计	805,614,902.24	435,988,226.12	84.78%
经营活动产生的现金流量净额	-13,129,312.82	-48,373,206.73	72.86%
投资活动现金流入小计	16,163,093.80	8,603,000.00	87.88%
投资活动现金流出小计	36,352,382.27	41,347,031.48	-12.08%
投资活动产生的现金流量净	-20,189,288.47	-32,744,031.48	38.34%

额			
筹资活动现金流入小计	283,800,000.00	151,800,000.00	86.96%
筹资活动现金流出小计	161,892,055.28	156,344,188.85	3.55%
筹资活动产生的现金流量净额	121,907,944.72	-4,544,188.85	2,872.72%
现金及现金等价物净增加额	88,597,936.06	-85,661,427.06	203.43%

相关数据同比发生变动 30% 以上的原因说明

适用 不适用

报告期内公司经营活动的现金流量与本年度净利润存在重大差异的原因说明

- (1) 报告期内，经营活动产生的现金流量净额相比上年同期增长72.86%，主要原因公司进行重大重组，合并范围发生变化。
- (2) 报告期内，投资活动产生的现金流量净额相比上年同期增长38.34%，主要原因是公司进行重大重组，合并范围发生变化。
- (3) 报告期内，筹资活动产生的现金流量净额相比上年同期增长2872.72%，主要原因公司进行重大重组，合并范围发生变化。

报告期内公司经营活动的现金流量与本年度净利润存在重大差异的原因说明

适用 不适用

三、主营业务构成情况

单位：元

	营业收入	营业成本	毛利率	营业收入比上年同期增减	营业成本比上年同期增减	毛利率比上年同期增减
分行业						
服装行业	399,754,173.84	216,406,380.61	45.87%	-6.57%	-7.07%	0.30%
电子商务行业	428,666,803.02	177,681,707.98	58.55%	22,024.83%	11,150.14%	40.07%
合计	828,420,976.86	394,088,088.59	52.43%	92.74%	68.09%	6.98%
分产品						
服饰家居	617,632,572.45	318,651,726.55	48.41%	43.70%	35.91%	2.96%
电子产品	210,788,404.41	75,436,362.04	64.21%	100.00%	100.00%	64.21%
合计	828,420,976.86	394,088,088.59	52.43%	92.74%	68.09%	6.98%
分地区						
国内	404,289,214.74	220,458,410.44	45.47%	-5.94%	-5.97%	0.02%
国外	424,131,762.12	173,629,678.15	59.06%	100.00%	100.00%	59.06%
合计	828,420,976.86	394,088,088.59	52.43%	92.74%	68.09%	6.98%

公司主营业务数据统计口径在报告期发生调整的情况下，公司最近 1 年按报告期末口径调整后的主营业务数据

适用 不适用

四、资产、负债状况分析

1、资产项目重大变动情况

单位：元

	2014 年末		2013 年末		比重增 减	重大变动说明
	金额	占总资产比例	金额	占总资产比例		
货币资金	328,668,076.71	14.91%	200,607,365.02	20.52%	-5.61%	主要原因为报告期内重组配套募集资金到位所致
应收账款	369,576,665.79	16.76%	288,552,488.47	29.51%	-12.75%	收购环球易购公司，合并范围发生变化
存货	294,332,493.15	13.35%	140,810,815.91	14.40%	-1.05%	主要原因为合并深圳市环球易购电子商务有限公司所致
投资性房地产	53,432,909.97	2.42%	42,337,802.69	4.33%	-1.91%	主要原因为本期增加五处房产，出租面积增加
长期股权投资	11,104,508.21	0.50%	10,500,000.00	1.07%	-0.57%	主要原因为山西紫云牧业有限公司的投资收益款增加
固定资产	38,379,182.04	1.74%	36,865,817.74	3.77%	-2.03%	收购环球易购公司，合并范围发生变化
其他应收款	10,152,574.03	0.46%	17,128,823.49	1.75%	-1.29%	主要原因为押金减少所致
无形资产	21,260,789.95	0.96%	11,813,656.38	1.21%	-0.25%	主要原因为非同一控制下企业合并评估增加所致
长期待摊费用	8,518,828.81	0.39%	16,841,670.93	1.72%	-1.33%	主要原因为摊销所致
商誉	866,260,327.26	39.29%			39.29%	收购环球易购公司，合并范围发生变化

2、负债项目重大变动情况

单位：元

	2014 年		2013 年		比重增 减	重大变动说明
	金额	占总资产比例	金额	占总资产比例		
短期借款	127,800,000.00	5.80%	122,300,000.00	12.51%	-6.71%	收购环球易购公司，合并范围发生变化
应付账款	103,313,475.76	4.69%	20,296,154.30	2.08%	2.61%	收购环球易购公司，合并范围发生变化
预收款项	24,833,970.46	1.13%	12,044,318.76	1.23%	-0.10%	收购环球易购公司，合并范围发生变化
应付职工薪酬	14,228,587.38	0.65%	8,780,735.88	0.90%	-0.25%	收购环球易购公司，合并范围发生变化
递延收益	3,395,271.00	0.15%	1,600,000.00	0.16%	-0.01%	收购环球易购公司，合并范围发生变化

3、以公允价值计量的资产和负债

适用 不适用

五、核心竞争力分析

报告期内，公司主要核心竞争力体现在以下几个方面：

1、“百圆裤业”裤装领域

有着丰富的供应链管理经验和较强的资源整合能力，销售渠道稳固，有成熟的分店运营辅导体系，终端门店可带给消费者良好的购物体验，品牌美誉度高。

2、“环球易购”电商领域

(1) 数据驱动型精准运营优势

环球易购依靠数据库提供的产品市场数据、客户行为分析数据等，寻找符合用户需求的适销产品并保持合理备货，确保产品开发的成功率，实现库存规模的最小化和仓库坪效的最大化。

(2) 品牌优势

环球易购客户现已覆盖了全球200多个国家和地区，截至2014年底，环球易购旗下网站合计注册用户数量超过1200万人，2014年四季度活跃用户数达到293万人，已逐步形成一定的自建平台品牌竞争优势。

(3) 精准定位优势

环球易购的精准定位优势主要体现在平台定位、产品定位和客户定位。

(4) 多维立体的营销模式

环球易购围绕产品、客户、目标市场的定位构建了多维度立体式营销模式，通过FACEBOOK社区化营销、关键词竞价排名、搜索引擎优化、论坛营销、邮件营销等方式全方位地覆盖目标消费群体。

(5) 移动端先发布局优势

为了充分抓住移动电子商务发展红利，环球易购于2013年推出IOS版本和Android版本的Sammydress APP，并取得了突出业绩。

(6) 供应链优势

环球易购经过多年在行业内的沉淀和积累，已建立适应垂直跨境电商业务现状和经营模式的供应链管理体系，通过紧抓供应链资源质控和整合的关键环节，实现高效的供应链管控。

(7) 业内领先的人才优势

环球易购拥有一支高素质、专业背景深厚、市场经验丰富的经营管理团队，由行业内的技术研发人才、营销人才和各类管理人才组成，对行业、技术、市场需求的发展有前瞻性的把握。

六、投资状况分析

1、对外股权投资情况

(1) 对外投资情况

适用 不适用

公司报告期无对外投资。

(2) 持有金融企业股权情况

适用 不适用

公司报告期未持有金融企业股权。

(3) 证券投资情况

适用 不适用

公司报告期不存在证券投资。

(4) 持有其他上市公司股权情况的说明

适用 不适用

公司报告期未持有其他上市公司股权。

2、委托理财、衍生品投资和委托贷款情况

(1) 委托理财情况

适用 不适用

公司报告期不存在委托理财。

(2) 衍生品投资情况

适用 不适用

公司报告期不存在衍生品投资。

(3) 委托贷款情况

适用 不适用

公司报告期不存在委托贷款。

3、募集资金使用情况

适用 不适用

(1) 募集资金总体使用情况

√ 适用 □ 不适用

单位：万元

募集资金总额	54,565.96
报告期投入募集资金总额	21,497.39
已累计投入募集资金总额	47,070.91
报告期内变更用途的募集资金总额	13,083.02
累计变更用途的募集资金总额	21,406.09
累计变更用途的募集资金总额比例	39.23%
募集资金总体使用情况说明	
<p>经中国证券监督管理委员会证监许可[2011]1677号《关于核准山西百圆裤业连锁经营股份有限公司首次公开发行股票批复》文件核准，并经深圳证券交易所《关于山西百圆裤业连锁经营股份有限公司人民币普通股股票上市的通知》[深证上[2011]369]号同意，公司向社会公开发行人民币普通股（A股）股票1,667万股，每股发行价人民币25.80元，共募集资金总额为人民币430,086,000.00元，减除截止2011年12月8日发行费用28,426,369.08元后，募集资金净额401,659,630.92元。上述募集资金已经中喜会计师事务所有限责任公司（特殊普通合伙）予以验证，本公司对募集资金已采取了专户存储管理。</p> <p>2014年募集资金本年度使用143,232,833.81元，以前年度使用325,735,236.00元（其中2013年12月9日暂时补充流动资金7000万元，已于2014年11月20日全部归还至公司募集资金专户），截止2014年12月31日累计已使用398,968,069.81元。公司截止2014年12月31日募集资金专户存款实际余额为2,691,561.11元。</p> <p>经中国证券监督管理委员会《关于核准山西百圆裤业连锁经营股份有限公司向徐佳东等发行股份购买资产并募集配套资金的批复》（证监许可(2014)1041号）的核准，山西百圆裤业连锁经营股份有限公司（以下简称“公司”）向特定投资者非公开发行人民币普通股（A股）10,489,509.00股，每股发行价格为人民币14.30元，共募集资金150,000,000.00元，扣除承销费6,000,000.00元，实际募集资金净额为人民币144,000,000.00元，上述资金已于2014年10月28日全部到位，并经中喜会计师事务所（特殊普通合伙）于2014年10月29日出具了中喜验字【2014】第0218号《验资报告》。本公司对募集资金已采取了专户存储管理。2014年募集资金本年度使用71,741,097.66元，其中支付交易对价60,000,000.00元，支付重组相关费用11,741,097.66元，募集资金专用账户余额为72,258,902.34元。募集资金实际余额应为72,398,506.63元，差异139,604.29元系扣除手续费的利息收入。</p>	

(2) 募集资金承诺项目情况

√ 适用 □ 不适用

单位：万元

承诺投资项目和超募资金投向	是否已变更项目(含部分变更)	募集资金承诺投资总额	调整后投资总额(1)	本报告期投入金额	截至期末累计投入金额(2)	截至期末投资进度(3)=(2)/(1)	项目达到预定可使用状态日期	本报告期实现的效益	是否达到预计效益	项目可行性是否发生重大变化
承诺投资项目										
营销网络建设项目	是	27,550.07	15,686.54	835.87	15,651.14	99.77%		-496.7	否	否
信息化系统建设项目	是	1,926.57	1,418.55	161.24	1,194.79	84.23%				否

永久补充流动资金			12,371.55	12,371.55	12,371.55	100.00%				
发行股份购买资产		14,400	14,400	7,174.11	7,174.11	49.82%				
承诺投资项目小计	--	43,876.64	43,876.64	20,542.77	36,391.59	--	--	-496.7	--	--
超募资金投向										
营销网络建设项目		3,389.32	2,677.85	243.16	2,667.85	99.63%				
归还银行贷款（如有）	--	3,300	3,300	0	3,300	100.00%	--	--	--	--
补充流动资金（如有）	--	4,000	4,711.47	711.47	4,711.47	100.00%	--	--	--	--
超募资金投向小计	--	10,689.32	10,689.32	954.63	10,679.32	--	--		--	--
合计	--	54,565.96	54,565.96	21,497.4	47,070.91	--	--	-496.7	--	--
未达到计划进度或预计收益的情况和原因（分具体项目）	不适用									
项目可行性发生重大变化的情况说明	公司第二届董事会第十七会议和第二届监事会第十次会议、2014 年第二次临时股东大会审议通过了《关于终止首发募集资金投资项目并将剩余募集资金永久性补充流动资金的议案》。									
超募资金的金额、用途及使用进展情况	适用									
	公司 2011 年超募资金 106,893,230.92 元，2011 年 12 月 26 日经第一届董事会第十一次会议审议通过后，使用 33,000,000 元用于偿还银行贷款，使用超募资金 40,000,000 元用于永久性补充流动资金。截止 2011 年 12 月 31 日，公司共决议使用超募资金 73,000,000 元，2012 年 2 月 27 日经第一届董事会第十二次会议审议通过，使用 33,893,230.92 元在地级市购置商铺 11 家，目前在地级市已经购置 7 个商铺已投资 26,678,515.59 元。									
募集资金投资项目实施地点变更情况	适用									
	以前年度发生									
	（一）公司第一届董事会第十五次会议，第一届监事会第十次会议和 2012 年第二次临时股东大会审议通过了《关于变更部分募集资金用途的议案》。1. 将原“营销网络建设项目中购买 16 家商铺开设直营店项目”变更为“在三线城市购买商铺建设战略加盟店及设立广州、南昌全资子公司开设直营店项目”2. 将原“营销网络建设项目中由贵阳控股子公司开设直营店项目”变更为“设立武汉控股子公司开设直营店项目”									
	（二）公司第二届董事会第一次会议和第二届监事会第一次会议，2012 年第四次临时股东大会经审议通过了《关于“营销网络建设项目”变更部分实施主体和实施地点的议案》。1、原募集资金投资项目之营销网络建设项目中拟通过控股子公司郑州百瑞裤业有限公司建设郑州市直营店项目，变更为武汉控股子公司（合作方由岳晓军变更为樊景岩）、南昌全资子公司、广州全资子公司，项目实施方式不变。									
（三）公司第二届董事会第八次会议、第二届监事会第五次会议、2013 年第二次临时股东大会审议通过了关于“营销网络建设项目”变更部分实施主体及地点的公告 1、将原募集资金投资项目之营销网络建设项目中拟通过全资子公司长沙诚勤服装有限公司实施地点由长沙地区变更为武汉地区，项目实施方式不变。										
（四）公司第二届董事会第十二次会议和第二届监事会第七次会议、2014 年第一次临时股东大会审议通过了《关于营销网络建设项目变更部分实施主体和实施地点的议案》。1、将原募集资金投资项目之营销网络建设项目中拟通过全资子公司江西百圆裤业商贸有限公司实施地点由南昌地区变更为太										

	原地区，项目由太原子公司负责实施。
募集资金投资项目实施方式调整情况	适用
	报告期内发生
	1、原募集资金投资项目之营销网络建设项目中部分直营店铺的购置计划变更为在三线城市购买店铺建设战略加盟店项目。2、使用部分闲置募集资金暂时补充流动资金。3、终止首发募集资金投资项目并将剩余募集资金永久性补充流动资金。
募集资金投资项目先期投入及置换情况	适用
	第二届董事会第十七次会议审议通过了《关于使用募集资金置换预先投入募集资金项目的自筹资金议案》，同意公司以募集资金 11,631,097.66 元置换预先投入募集资金项目的自筹资金 11,631,097.66 元。
用闲置募集资金暂时补充流动资金情况	适用
	经第二届董事会第八次会议和第二届监事会第五次会议、2013 年第二次临时股东大会审议通过使用部分闲置募集资金 7000 万元暂时补充流动资金。此 7000 万于 2013 年 12 月 9 日补充流动资金，并于 2014 年 11 月 20 日全部归还至公司募集资金专户。
项目实施出现募集资金结余的金额及原因	不适用
尚未使用的募集资金用途及去向	前次尚未使用的募集资金用途为营销网络建设和信息化建设尾款，本次尚未使用募集资金用途为发行股份购买资产项目补充运营资金及支付相关费用，以上资金均按要求存放在募集资金专户。截止 2015 年 3 月 29 日，因前次募集资金投资项目终止，其首发募集资金专户尾款已全部补充流动资金，首发募集资金账户余额全部为 0，目前销户手续正在办理当中。
募集资金使用及披露中存在的问题或其他情况	无

(3) 募集资金变更项目情况

适用 不适用

公司报告期不存在募集资金变更项目情况。

4、主要子公司、参股公司分析

适用 不适用

主要子公司、参股公司情况

单位：元

公司名称	公司类型	所处行业	主要产品或服务	注册资本	总资产	净资产	营业收入	营业利润	净利润
兰州百圆服饰有限公司	子公司	批发零售	服装批发	15,000,000.00	11,497,114.98	11,071,230.36	9,249,797.64	-1,051,074.70	-1,293,328.25
郑州百瑞裤业有限公司	子公司	批发零售	批发零售：服装、鞋帽、	3,000,000.00	6,304,998.92	-1,655,241.74	7,532,442.46	-1,926,809.00	-1,928,141.49

			日用百货						
合肥百圆裤业销售有限公司	子公司	批发零售	裤装销售	4,571,429.00	6,888,666.21	-3,561,889.50	9,688,820.47	-3,398,857.91	-3,394,363.38
长沙诚勤服装有限公司	子公司	批发零售	服装、针纺织品、工艺品、文化用品、日用百货、皮革制品的销售；企业营销策划；仓储服务	33,000,000.00	26,762,651.30	25,490,078.11	7,627,939.18	-2,613,799.91	-3,229,344.18
南宁诚勤服饰有限公司	子公司	批发零售	批发兼零售：服装，鞋帽，缝纫机械，服装原料，日用百货，皮革制品，文化用品	23,000,000.00	14,236,017.49	13,804,739.38	7,557,801.56	-3,090,149.73	-3,441,574.28
南京百圆裤业有限公司	子公司	批发零售	服装、鞋帽、皮革制品销售	37,000,000.00	32,827,268.46	30,442,480.74	10,054,519.41	-2,508,609.45	-2,852,681.72
贵阳百圆裤业有限公司	子公司	批发零售	销售：服装、鞋帽、日用百货	1,000,000.00	948,869.49	-412,961.38	1,672,398.50	-288,194.03	-429,732.55
上海风汇电子商务有限公司	子公司	批发零售	电子商务（不得从事增值电信、金融业务）、服装鞋帽、电子产品、电器产品、数码产品、母婴用品、仪器仪表、汽车配件、机械设备、日用百货、玩具、家用纺织	500,000.00	8,225,055.41	-3,127,572.18	4,535,040.90	-2,424,881.36	-2,560,507.06

			品、工艺品的销售, 信息技术领域内的技术服务						
武汉实宜舒商贸有限公司	子公司	批发零售	针纺织品、服装、纺织机械、服装原材料、百货、皮革制品、家具、工艺品、文化用品、五金交电、建材的批发兼零售; 服装加工、生产(加工、生产仅限分支机构使用); 供应链管理; 包装服务	25,181,000.00	16,951,735.92	15,332,307.59	21,304,446.35	-4,748,729.52	-6,038,065.12
江西百圆裤业商贸有限公司	子公司	批发零售	针纺织品、服装、缝纫机械、服装原材料、百货、皮革制品、工艺品、办公用品、建材批发、零售; 服装加工、生产、物业管理(以上项目国家有专项规定的除外)	11,000,000.00	10,549,894.12	10,434,337.85	790,978.64	-284,091.45	-358,921.21
广州百博服装有限公司	子公司	批发零售	服装、针纺织品、鞋、帽、缝纫机、服装辅料、皮革制品、	16,002,900.00	13,327,472.49	13,273,850.30	816,907.17	-881,505.32	-1,358,048.69

			工艺品、日用杂品						
南昌旺通仓储有限公司	子公司	仓储物流	仓储服务	100,000.00	201,248.00	-296,747.35	143,915.61	-196,718.54	-201,862.12
山西百圆裤业有限公司	子公司	批发零售	服装加工, 批发零售针纺织品、服装、缝纫机械、服装原材料、百货、皮具、鞋帽、家俱、工艺品、文化用品	32,000,000.00	32,014,182.67	28,225,104.87	18,580,267.42	-1,651,956.41	-1,847,962.02
深圳环球易购电子商务有限公司	子公司	电子商务	经营电子商务、网上贸易及相关技术软件开发, 电子产品的技术开发与销售, 信息咨询, 其他国内贸易(以上均不含专营、专控、专卖、特许商品及限制项目); 经营进出口业务(法律、行政法规、国务院决定禁止的项目除外, 限制的项目须取得许可后方可经营)。许可经营项目: 信息服务业务(仅限互联网信息服务业务)	21,000,000	349,640,490.10	24,622,021.75	424,131,762.12	28,808,089.59	24,184,284.30

主要子公司、参股公司情况说明

公司名称	2014年净利润	2013年净利润	本年比上年增减	变动说明
兰州百圆服饰有限公司	-1,293,328.25	-1,069,276.29	20.95%	营销网络建设处在培育期，房租成本、用工成本等运营成本增长较大，电商网购冲击，促销折扣加大（计算口径为非合并报表口径）
郑州百瑞裤业有限公司	-1,928,141.49	-2,054,376.77	-6.14%	
合肥百圆裤业销售有限公司	-3,394,363.38	-2,981,517.46	13.85%	
长沙诚勤服装有限公司	-3,229,344.18	-2,436,876.45	32.52%	
南宁诚勤服饰有限公司	-3,441,574.28	-3,390,893.55	1.49%	
南京百圆裤业有限公司	-2,852,681.72	-2,102,062.96	35.71%	
贵阳百圆裤业有限公司	-429,732.55	-408,241.86	5.26%	
武汉实宜舒商贸有限公司	-6,038,065.12	-2,605,428.24	131.75%	
江西百圆裤业商贸有限公司	-358,921.21	-178,732.72	100.81%	
广州百博服装有限公司	-1,358,048.69	-1,217,649.14	11.53%	
山西百圆裤业有限公司	-1,847,962.02	-362,503.68	409.78%	
南昌旺通仓储有限公司	-201,862.12	-194,885.23	-3.58%	公司运营成本较大
上海风汇电子商务有限公司	-2,560,507.06	-941,045.27	172.09%	
深圳环球易购电子商务有限公司	24,184,284.30	-	-	2014年11-12月业务并入，2013年无此项
总计	-4,750,247.77	-19,943,489.62	76.18%	

报告期内取得和处置子公司的情况

√ 适用 □ 不适用

公司名称	报告期内取得和处置子公司目的	报告期内取得和处置子公司方式	对整体生产和业绩的影响
深圳环球易购电子商务有限公司	看好跨境电商行业发展，有利于提高公司盈利能力、抗风险能力	以发行股份及支付现金方式收购环球易购 100% 股权	合并了 2014 年 11-12 月的业绩

5、非募集资金投资的重大项目情况

□ 适用 √ 不适用

公司报告期无非募集资金投资的重大项目。

七、公司控制的特殊目的主体情况

□ 适用 √ 不适用

八、公司未来发展的展望

(一) 行业竞争格局和发展趋势

1、服装行业

2014 年服装行业进入深度转型期，终端零售市场未见明显好转，消费者的需求更加突出个性化与多样化，多数服装企业依旧面临着库存危机与渠道危机。2015 年，服装行业将进一步进行洗牌，转型升级将成为行业的主题。

2、跨境电商行业

目前，我国正积极推进经济结构的战略调整，推动出口升级，鼓励跨境电子商务的创新发展。近年来，相关部门陆续出台了一系列产业政策支持跨境电商行业的发展，如 2012 年 3 月商务部出台的《关于利用电子商务平台开展对外贸易的若干意见》、2013 年 8 月商务部、财政部等九部委出台《关于实施支持跨境电商零售出口有关政策的意见》等。受益于政策扶持和中国制造业的竞争优势，我国跨境电商行业将保持快速增长的态势。由于跨境电商的快速发展，我国正有越来越多的企业和个人进入快速增长的跨境电商行业。商务部 2013 年数据显示，我国跨境电商平台企业超过 5000 家，境内通过各类平台开展跨境电子商务的企业已超过 20 万家。

根据艾瑞咨询集团（iResearch）的预测，未来三年中国跨境电商交易规模将持续高速发展，2016 年跨境电商交易规模将达 65,000 亿元，交易规模复合年均增长率达 29.66%，行业目前正处于流量爆发的蓬勃发展期。

（二）未来发展战略和下一年度经营计划

1、未来发展战略

（1）百圆裤业未来将进一步巩固在裤装领域的行业地位，在营销模式上围绕新渠道和新消费行为进行变革，拓展销售空间；在货品上，重点从数据分析入手，进一步提升货品的适销性及库存的管理水平。持续改善终端盈利能力，强化成本控制意识，增强整体的竞争力。

（2）环球易购未来将在目前产品品类基础上，不断丰富和拓展新的产品品类，为全球消费者提供更多选择；在智能手机和平板电脑等移动智能终端以及 4G 网络快速普及的基础上，加快移动端建设，快速发展移动电子商务市场；品牌建设方面，进一步提升平台品牌形象，增加品牌投入，加强自有品牌产品的培育，提高竞争力；持续投入自建专业品类垂直平台的建设，并不断探索及创新业务模式；在提升美国、欧洲、巴西、俄罗斯等国家和地区市场占有率的基础上，提高中东欧、拉丁美洲、中东和非洲等地区的渗透率；在跨境电商出口业务快速增长的基础上，适时进入跨境电商进口领域。

（3）未来公司将紧紧抓住跨境电商的历史性发展机遇，在以跨境电商为核心的互联网产业里深度布局，促进企业业务进一步的转型升级。

2、下一年度经营计划

A、百圆裤业

（1）2015 年公司将重点推动新营销模式的尝试与推广，拓展销售空间；

（2）持续优化内部组织，减员增效，强化内部管理。一方面以“全员业务化”为导向，实行各业务单元目标责任制；另一方面，制订严格的成本控制机制，锁定利润目标。

（3）在货品上进一步提升货品的适销性及库存管理水平。营销方面聚焦在终端销售相关数据的分析管理上，充分挖掘顾客消费潜力。

(4) 继续对体系内盈利能力弱的无效及低效店铺进行整合,提升终端整体盈利能力,保障终端店铺的有效性和健康发展。

B、环球易购

(1) 进一步拓展公司产品品类,目前,公司各大平台在线产品主要包括服装、电子配件、汽车配件、日用品等多个品类。2015 年将增加家居园艺、汽车零配件的投入,开拓婚纱礼服定制化产品、可穿戴产品;

(2) 优化移动端界面,提高移动端收入,公司自 2013 年推出 IOS 版本和 Android 版本的 Sammydress APP 以来,取得了突出业绩,2015 年将持续投入,提升移动端收入占比;

(3) 积极开展海外仓储业务,进一步提高商品配送效率,提升服务标准,提高客户满意度;

(4) 加快人才培养,做好各类人才的储备工作,随着公司业务规模的快速增长,对核心技术人才和管理人才的需求将大量增加。2015 年公司需要引进与储备大量的人才并采取适当的激励措施留住人才。

(5) 继续推行全面预算管理,最大限度地提高公司资金使用效率,在合理利用现有资金的基础上,充分利用各种金融工具,降低资金使用成本,严格控制各项费用支出。

C、对外投资方面

投资领域聚焦在以跨境电商为核心的互联网产业里,设立专门团队对投资领域进行研究,发现培育优质的跨境电商创业企业,充分利用好资本市场平台,积累跨境电商行业各领域资源,为优秀的跨境电商创业企业提供全方位服务,促进企业进一步转型升级。

(三) 未来面对的风险因素

1、行业转型风险

服装行业未见明显转暖,各生产要素成本仍持续上升,传统营销模式受到了互联网的较大挑战,这些因素对百圆裤业未来的经营业绩有不利影响。

2、管理风险

公司快速发展的同时,也意味着对管理水平提出了更高要求,需进一步提升公司的整体经营管理水平。

3、人才风险

随着公司业务规模的快速扩张,需要更多优秀的管理人才和核心技术人才,若不能培养和储备足够的专业人才,可能会影响公司的发展。同时,如公司未来无法提供合理的激励措施来稳定和壮大人才队伍,将面临优秀管理人员和专业人员流失的风险,进而影响公司业绩的实现。

4、投资风险

企业对外投资项目的增多,使企业面临更多的投资风险,需要公司对投资领域进行相对的聚焦,深入研究熟悉投资领域的行业情况,借助专业团队的力量,充分调研,审慎决策,以最大限度降低投资风险。

九、董事会、监事会对会计师事务所本报告期“非标准审计报告”的说明

适用 不适用

十、与上年度财务报告相比，会计政策、会计估计和核算方法发生变化的情况说明

适用 不适用

因执行新企业会计准则导致的会计政策变更。

本公司已执行财政部于2014年颁布的下列新的及修订的企业会计准则：

- 《企业会计准则—基本准则》（修订）、
- 《企业会计准则第2号——长期股权投资》（修订）、
- 《企业会计准则第9号——职工薪酬》（修订）、
- 《企业会计准则第30号——财务报表列报》（修订）、
- 《企业会计准则第33号——合并财务报表》（修订）、
- 《企业会计准则第37号——金融工具列报》（修订）、
- 《企业会计准则第39号——公允价值计量》、
- 《企业会计准则第40号——合营安排》、
- 《企业会计准则第41号——在其他主体中权益的披露》。

本报告期公司除上述会计政策变更之外，其他主要会计政策未发生变更。

十一、报告期内发生重大会计差错更正需追溯重述的情况说明

适用 不适用

公司报告期无重大会计差错更正需追溯重述的情况。

十二、与上年度财务报告相比，合并报表范围发生变化的情况说明

适用 不适用

年度内重大资产重组事项，收购了深圳市环球易购电子商务有限公司，100%股权。成为全资子公司。从2014年11月份起正式纳入合并范围。

十三、公司利润分配及分红派息情况

报告期内利润分配政策的制定、执行或调整情况

适用 不适用

1、利润分配政策的调整

公司根据《国务院办公厅关于进一步加强资本市场中小投资者合法权益保护工作的意见》（国办发[2013]110号）、《上市公司监管指引第3号——上市公司现金分红》（证监会公告[2013]43号）和山西证监局《关于进一步做好山西辖区上市公司现金分红专项工作的通知》（晋证监函[2014]15号）的要求，对《公司章程》中关于利润分配政策相关条款进行修订，并经第二届董事会第十次会议及2013年度股东大会审议通过。

2、利润分配的执行

2014年5月20日，公司召开2013年度股东大会审议通过了《关于2013年度利润分配方案的议案》，以2013年12月31日的

总股本133,340,000股为基数，按每10股派发现金股利人民币0.45元（含税），共计人民币6,000,300元。2014年6月27日，公司完成权益分派。

现金分红政策的专项说明	
是否符合公司章程的规定或股东大会决议的要求：	是
分红标准和比例是否明确和清晰：	是
相关的决策程序和机制是否完备：	是
独立董事是否履职尽责并发挥了应有的作用：	是
中小股东是否有充分表达意见和诉求的机会，其合法权益是否得到了充分保护：	是
现金分红政策进行调整或变更的，条件及程序是否合规、透明：	是

公司近3年（含报告期）的利润分配预案或方案及资本公积金转增股本预案或方案情况

1.公司第二届董事会第二十一次会议审议通过2014年度利润分配方案：以2014年12月31日总股本211,801,535股为基数，拟按每10股派发现金股利人民币0.3元（含税），共计人民币6,354,046.05元，利润分配后，剩余未分配利润转入下一年度。

2.公司第二届董事会第十次会议审议通过2013年度利润分配方案：以2013年12月31日总股本133,340,000股为基数，拟按每10股派发现金股利人民币0.45元（含税），共计人民币6,000,300元，利润分配后，剩余未分配利润转入下一年度。

3.公司第二届董事会第四次会议审议通过2012年度利润分配方案：以2012年12月31日总股本133,340,000股为基数，拟按每10股派发现金股利人民币0.4元（含税），共计人民币5,333,600元，利润分配后，剩余未分配利润转入下一年度。

公司近三年现金分红情况表

单位：元

分红年度	现金分红金额（含税）	分红年度合并报表中归属于上市公司股东的净利润	占合并报表中归属于上市公司股东的净利润的比率	以现金方式要约回购股份资金计入现金分红的金额	以现金方式要约回购股份资金计入现金分红的比例
2014年	6,354,046.05	33,450,804.05	19.00%		
2013年	6,000,300.00	31,490,685.69	19.05%		
2012年	5,333,600.00	52,366,299.22	10.19%		

公司报告期内盈利且母公司未分配利润为正但未提出现金红利分配预案

适用 不适用

十四、本报告期利润分配及资本公积金转增股本预案

适用 不适用

每10股送红股数（股）	0
每10股派息数（元）（含税）	0.30
每10股转增数（股）	0

分配预案的股本基数（股）	211,801,535
现金分红总额（元）（含税）	6,354,046.05
可分配利润（元）	194,582,945.71
现金分红占利润分配总额的比例	100.00%
本次现金分红情况：	
公司发展阶段属成长期且有重大资金支出安排的，进行利润分配时，现金分红在本次利润分配中所占比例最低应达到 20%	
利润分配或资本公积金转增预案的详细情况说明	
以 2014 年 12 月 31 日的总股本 211,801,535 股为基数，拟按每 10 股派发现金股利人民币 0.3 元（含税），共计人民币 6,354,046.05 元，利润分配后，剩余未分配利润转入下一年度。上述分配预案于 2015 年 3 月 29 日经第二届董事会第二十一次会议审议通过，本次利润分配预案须经 2014 年年度股东大会审议通过后执行。	

十五、社会责任情况

适用 不适用

报告期内，公司一直坚持“诚信为本”的经营理念，不断完善社会责任管理体系，在下列各方面积极履行其社会责任，并认真做好相关信息披露工作。

1. 股东和债权人权益保护

董事会立足于公司长远发展，严格贯彻执行了公司利润分配政策，根据公司制定的《2012年-2014年股东回报规划》及《公司章程》的有关规定，公司于2014年6月27日实施了2013年权益分派方案，每10股派发现金0.45元（含税）。

公司依法合规的召开三会，按照《公司法》、《公司章程》等相关规定，进一步完善公司内部控制体系的建设与管理，规范募集资金的使用。在投资者关系管理方面，公司通过网站、传真、邮件、电话、网上业绩说明会及投资者来访等多种渠道，与投资者进行互动交流，虚心听取投资者建议，有效解答投资者提问。

2. 公司职工权益保护

公司本着对社会、对员工的负责态度，严格按照有关规定与员工签订劳务合同，组织员工及五年以上员工父母健康体检，发放家长慰问金，切实保障员工权益，解决了员工的后顾之忧，同时也体现了公司的人文关怀，增强了员工的凝聚力与向心力。公司调整了员工薪酬方案，进一步完善薪酬激励机制。同时公司不断完善培训体系，对关键岗位员工及管理层进行有针对性的培训，以此提升员工的职业技能及公司的管理水平。

3. 消费者，供应商和客户权益保护

公司从创立初期就非常重视保护消费者权益，严把产品质量关，为顾客提供合格优质的产品，终端店面为消费者提供良好的售前、售中、售后服务，得到了广大消费者的认可。供应商及客户方面，公司一直以“诚信相与、和谐共赢”的理念作为企业的核心价值观，搭建平台，共同发展。

4. 环境保护与可持续发展

公司可以在实现经济效益的同时兼顾社会效益和环境效益，引导员工重视环保，提高全员环境意识，最大限度的节约资源，

保护环境，减少污染。

5.公共关系和社会公益事业

公司一直热衷于公益事业，近年来每年都参与太原市慈善总会组织的“慈善一日捐”活动，在企业经济发展的同时，为社会送去温暖，送去爱心，积极履行其社会责任。

上市公司及其子公司是否属于国家环境保护部门规定的重污染行业

是 否 不适用

上市公司及其子公司是否存在其他重大社会安全问题

是 否 不适用

报告期内是否被行政处罚

是 否 不适用

十六、报告期内接待调研、沟通、采访等活动登记表

适用 不适用

接待时间	接待地点	接待方式	接待对象类型	接待对象	谈论的主要内容及提供的资料
2014年08月19日	太原万狮京华大酒店	实地调研	机构	华夏基金、工银瑞信、建信基金、富国基金、上投摩根、汇添富、交银施罗德、信诚基金、申万菱信基金、泰康基金、平安资产、太平资产、彤源投资、光大证券	公司收购环球易购的相关情况及环球易购的发展经营情况
2014年08月19日	太原华康帝景大酒店	实地调研	机构	申银万国、东方证券、中金公司、巨杉投资、挚新资本、国泰君安、兴业证券、华融证券、民族证券、安信证券、长城证券、广发证券	公司收购环球易购的相关情况及环球易购的发展经营情况
2014年08月21日	深圳凯宾斯基酒店	实地调研	机构	招商证券、融通、大成基金、广发资管、太平洋保险、摩根士丹利华鑫基金、前海人寿、东莞证券资管陈、长信基金、景顺长城	公司收购环球易购的相关情况及环球易购的发展经营情况

				基金、鹏华基金、华宝兴业基金、创海富信、南方基金、易方达基金、博时基金、中欧瑞博投资管理股份有限、泰达宏利基金、诺安基金、银华基金、上海景林资产、鸿商产业、广发证券、鼎峰资产、展博投资、上海易正朗投资、金元惠理基金、华夏保险、长城基金、星石投资	
2014年11月07日	深圳环球易购公司	实地调研	机构	长信基金	公司子公司环球易购的总体运营情况及发展战略
2014年12月05日	深圳环球易购公司	实地调研	机构	招商证券、兰馨亚洲、复星瑞哲资产管理、汇添富基金、星石投资、国投瑞银、上海鼎锋资产、东方证券	公司子公司环球易购的总体运营情况及发展战略

第五节 重要事项

一、重大诉讼仲裁事项

适用 不适用

本报告期公司无重大诉讼、仲裁事项。

二、媒体质疑情况

适用 不适用

媒体质疑事项说明	披露日期	披露索引
证监会及央视媒体通报、报道了对涉嫌操纵包括公司在内的 18 支股票的涉案机构和个人立案调查的相关情况，公司及时对该事件发布了澄清公告。	2014 年 12 月 23 日	证券日报、证券时报、中国证券报、上海证券报及巨潮资讯网 www.cninfo.com.cn 上的《股票交易异常波动自查暨复牌公告》，公告编号 2014-079

三、控股股东及其关联方对上市公司的非经营性占用资金情况

适用 不适用

公司报告期不存在控股股东及其关联方对上市公司的非经营性占用资金。

四、破产重整相关事项

适用 不适用

公司报告期未发生破产重整相关事项。

五、资产交易事项

1、收购资产情况

适用 不适用

交易对方或最终控制方	被收购或置入资产	交易价格(万元)	进展情况(注 2)	对公司经营的影响(注 3)	对公司损益的影响(注 4)	该资产为上市公司贡献的净利润占净利润总额的比率	是否为关联交易	与交易对方的关联关系(适用关联交易情形)	披露日期(注 5)	披露索引
徐佳东、李鹏臻、	以发行股份及支付	103,200	所涉及的资产产权	对公司业务连续性、	自购买之日起至报		是	潜在持有上市公司	2014 年 11 月 10 日	巨潮资讯网

田少武、 深圳市创 新投资集 团有限公 司、深圳 市红土信 息创业投 资有限公 司	现金方式 购买深圳 市环球易 购电子商 务服务有 限公司 100%股权		已全部过 户	管理层稳 定性无影 响	告期末为 公司贡献 的净利润 为 2,418.43 万元			5%以上股 份的股东	(www.cn info.com.c n)《发行股 份及支付 现金购买 资产并募 集配套资 金暨关联 交易实施 情况暨新 增股份上 市报告书》
---	---	--	-----------	-------------------	---	--	--	---------------	--

2、出售资产情况

适用 不适用

公司报告期末未出售资产。

3、企业合并情况

适用 不适用

2014年7月15日公司召开第二届董事会第十二次会议审议通过《关于公司发行股份及支付现金购买资产并募集配套资金的议案》，公司拟向环球易购股东徐佳东、李鹏臻、田少武、深圳市创新投资集团有限公司、深圳市红土信息创业投资有限公司发行股份及支付现金购买其合计持有的环球易购100%股权，并向特定对象发行股份募集配套资金用于支付现金对价及环球易购日常运营资金。公司于2014年9月18日收到中国证券监督管理委员会（以下简称“中国证监会”）的通知，经中国证监会上市公司并购重组审核委员会召开的2014年第50次工作会议审核，公司发行股份及支付现金购买资产并募集配套资金暨关联交易事项获得无条件通过。2014年10月11日收到中国证监会“《关于核准山西百圆裤业连锁经营股份有限公司向徐佳东等发行股份购买资产并募集配套资金的批复》（证监许可【2014】1041号）。2014年10月30日环球易购完成股权过户及工商变更手续，环球易购成为公司的全资子公司，其营业利润等相关数据自2014年11月起纳入公司合并报表范围。

六、公司股权激励的实施情况及其影响

适用 不适用

公司报告期无股权激励计划及其实施情况。

七、重大关联交易

1、与日常经营相关的关联交易

适用 不适用

关联交易方	关联关系	关联交易类型	关联交易内容	关联交易定价原则	关联交易价格	关联交易金额(万元)	占同类交易金额的比例	关联交易结算方式	可获得的同类交易市价	披露日期	披露索引
韩高荣	本公司监事	销售商品	销售裤子	市场价	市场价	330.85	1.00%	现金		2013年04月24日	详见指定信息披露媒体巨潮资讯网、《中国证券报》、《证券时报》、《证券日报》、《上海证券报》，公告编号2013-010
刘文宪	本公司董事	销售商品	销售裤子	市场价	市场价	182.38	0.51%	现金		2013年04月24日	同上
刘文宪	本公司董事	接受劳务	仓储服务费	市场价	市场价	53.09	0.52%	现金		2013年04月24日	同上
韩高荣	本公司监事	接受劳务	仓储服务费	市场价	市场价	202.82	1.99%	现金		2013年10月28日	详见指定信息披露媒体巨潮资讯网、《中国证券报》、《证券时报》、《证券日报》、《上海证券报》，公告编号2013-029
合计				--	--	769.14	--	--	--	--	--
大额销货退回的详细情况				无							
关联交易的必要性、持续性、选择与关联方(而非市场其他交易方)进行交易的原因				公司与关联方交易均为日常经营所需，不存在损害公司利益情况							
关联交易对上市公司独立性的影响				无							

公司对关联方的依赖程度，以及相关解决措施（如有）	不适用
按类别对本期将发生的日常关联交易进行总金额预计的，在报告期内的实际履行情况（如有）	公司本年度日常关联交易实际发生额为 769.14 万元，实际发生没有超过预计范围
交易价格与市场参考价格差异较大的原因（如适用）	无

2、资产收购、出售发生的关联交易

适用 不适用

公司报告期未发生资产收购、出售的关联交易。

3、共同对外投资的关联交易

适用 不适用

公司报告期未发生共同对外投资的关联交易。

4、关联债权债务往来

适用 不适用

公司报告期不存在关联债权债务往来。

5、其他关联交易

公司在本报告期收购环球易购100%股权，本次交易完成后，徐佳东持有上市公司20.19%的股份；深创投和红土创投合计持有上市公司5%以上股份。根据深交所《上市规则》，本次交易系上市公司与潜在持有上市公司5%以上股份的股东之间的交易，故本次交易构成关联交易。公司已于2014年10月30日办理完成股权过户手续，并发布相关公告。

关联交易临时报告披露网站相关查询

临时公告名称	临时公告披露日期	临时公告披露网站名称
关于发行股份及支付现金购买资产并募集配套资金暨关联交易之标的资产交割完成的公告	2014年10月31日	巨潮咨询网

公司报告期无其他关联交易。

八、重大合同及其履行情况

1、托管、承包、租赁事项情况

(1) 托管情况

适用 不适用

公司报告期不存在托管情况。

(2) 承包情况

适用 不适用

公司报告期不存在承包情况。

(3) 租赁情况

适用 不适用

公司报告期不存在租赁情况。

2、担保情况

适用 不适用

公司报告期不存在担保情况。

3、其他重大合同

适用 不适用

公司报告期不存在其他重大合同。

4、其他重大交易

适用 不适用

公司报告期不存在其他重大交易。

九、承诺事项履行情况

1、公司或持股 5%以上股东在报告期内发生或以前期间发生但持续到报告期内的承诺事项

适用 不适用

承诺事由	承诺方	承诺内容	承诺时间	承诺期限	履行情况
股改承诺					
收购报告书或权益变动报告书中所作承诺					

资产重组时所作承诺	徐佳东、李鹏臻、田少武	自新增股份上市之日起 12 个月内，本人不转让本次发行获得的公司全部新增股份；自新增股份上市之日起 24 个月内，本人累计可转让股份数不超过其于本次发行获得的公司全部新增股份的 20%；自新增股份上市之日起 36 个月内，本人累计可转让股份数不超过其于本次发行获得的公司全部新增股份的 30%；自新增股份上市之日起 48 个月内，本人累计可转让股份数不超过其于本次发行获得的公司全部新增股份的 50%；自新增股份上市之日起 60 个月内，本人累计可转让股份数不超过其于本次发行获得的公司全部新增股份的 70%；自新增股份上市之日起 60 个月后，本人可转让其剩余的于本次发行获得的公司全部新增股	2014 年 11 月 11 日	2014 年 11 月 11 日-2019 年 11 月 11 日	严格履行中
-----------	-------------	---	------------------	-----------------------------------	-------

		份。			
	公司股东深圳市创新投资集团有限公司、深圳市红土信息创业投资有限公司	自本次新增股份上市之日起 12 个月内,不会转让或委托他人管理本次发行中认购的股份,也不会要求百圆裤业收购本公司所持有的百圆裤业本次向本公司非公开发行的股份,本公司持有的该等新增股份由于百圆裤业分配股票权利、资本公积转增股本等原因而孳息的股份,亦遵照上述锁定期进行锁定。本公司将依法办理所持股份的锁定手续,如本公司在上述锁定期届满后转让本次发行中所获百圆裤业新增股份,将依法履行相关信息披露义务。	2014 年 11 月 11 日	2014 年 11 月 11 日-2015 年 11 月 11 日	严格履行中
	公司股东珠海横琴安赐文化互联叁号股权投资基金企业(有限合伙)、信达澳银基金管理有限公司	自本次新增股份上市之日起 36 个月内,不会转让或委托他人管理本次发行中认购的股份,也不会要求百圆裤业收购本公司所持有的百圆裤业本次向本公司非公开发行的股	2014 年 11 月 11 日	2014 年 11 月 11 日-2017 年 11 月 11 日	严格履行中

		份, 本公司持有的该等新增股份由于百圆裤业分配股票权利、资本公积转增股本等原因而孳息的股份, 亦遵照上述锁定期进行锁定。本公司将依法办理所持股份的锁定手续, 如本公司在上述锁定期届满后转让本次发行中所获百圆裤业新增股份, 将依法履行相关信息披露义务。			
	徐佳东、李鹏臻	本次交易的业绩承诺期为 2014 年度、2015 年度、2016 年度和 2017 年度。徐佳东、李鹏臻承诺环球易购 2014 年度、2015 年度、2016 年度、2017 年度实现的净利润分别不低于人民币 6,500 万元、9,100 万元、12,600 万元、17,000 万元。如未达到上述金额按照协议中具体的盈利预测补偿安排进行补偿。	2014 年 07 月 15 日	2014 年 7 月 15 日-2017 年 12 月 31 日	严格履行中
	杨建新、樊梅花、徐佳东、李鹏臻、田少武、深圳市创新投	一、本人/本公司持有百圆裤业股份或环球易购股权期间,	2014 年 11 月 11 日	长期有效	严格履行中

	<p>资集团有限公司、深圳市红土信息创业投资有限公司</p>	<p>本人/本公司控制的企业将尽量减少并规范与百圆裤业及其子公司、环球易购及其控制的企业之间的关联交易，对于无法避免或有合理原因发生的关联交易，本人/本公司控制的企业将遵循市场原则以公允、合理的市场价格进行，根据有关法律、法规及规范性文件的规定履行关联交易决策程序，依法履行信息披露义务和办理有关报批程序，不损害百圆裤业、环球易购及其他股东的合法权益。</p> <p>二、本人/本公司如违反前述承诺将承担因此给百圆裤业、环球易购及其控制的企业造成的一切损失。</p>			
	<p>杨建新、樊梅花、徐佳东、李鹏臻、田少武</p>	<p>一、本人及其近亲属/关联方没有通过本人直接或间接控制的其他经营主体或以本人名义或借用其他自然人名义从事与百圆裤业、环球易购相同</p>	<p>2014年11月11日</p>	<p>长期有效</p>	<p>严格履行中</p>

	<p>或类似的业务，也没有在与百圆裤业或环球易购存在相同或类似业务的其他任何经营实体中投资、任职或担任任何形式的顾问，或有其他任何与百圆裤业或环球易购存在同业竞争的情形；</p> <p>二、本人保证在本次交易实施完毕日后，除本人持有百圆裤业（包括百圆裤业、环球易购及其下属子公司，下同）股份或在百圆裤业任职外，本人及其近亲属不拥有、管理、控制、投资、从事其他任何与百圆裤业所从事业务相同或相近的任何业务或项目（“竞争业务”），亦不参与拥有、管理、控制、投资与百圆裤业构成竞争的竞争业务，亦不谋求通过与任何第三人合资、合作、联营或采取租赁经营、承包经营、委托管理等方式直接或间接从事与百圆裤</p>			
--	--	--	--	--

		<p>业构成竞争的竞争业务；三、本人承诺，若本人及其近亲属/关联方未来从任何第三方获得的任何商业机会与百圆裤业从事的业务存在实质性竞争或可能存在实质性竞争的，则本人及其近亲属/关联方将立即通知百圆裤业，在征得第三方允诺后，将该商业机会让渡给百圆裤业；四、若因本人及其近亲属/关联方违反上述承诺而导致百圆裤业权益受到损害的，本人将依法承担相应的赔偿责任。</p>			
	<p>徐佳东、李鹏臻、田少武、深圳市创新投资集团有限公司、深圳市红土信息创业投资有限公司</p>	<p>本人/本公司承诺：在本次交易完成后，保证百圆裤业的独立性符合《重组管理办法》关于“有利于上市公司在业务、资产、财务、人员、机构等方面与实际控制人及其关联人保持独立，符合中国证监会关于上市公司独立性的相关规定”的要求。在本人/</p>	<p>2014年11月11日</p>	<p>长期有效</p>	<p>严格履行中</p>

		本公司作为百圆裤业股东期间，将保证百圆裤业、环球易购电子商务有限公司人员独立、资产独立完整、业务独立、财务独立、机构独立。			
	徐佳东、李鹏臻、田少武	<p>(一) 任职要求：徐佳东、李鹏臻、田少武承诺自股权交割日起，至少在环球易购任职 60 个月。在此期间，上市公司不得单方解聘或通过环球易购单方解聘徐佳东、李鹏臻或田少武，也不得通过调整工作岗位或降低薪酬等方式促使徐佳东、李鹏臻或田少武离职。</p> <p>(二) 竞业禁止：徐佳东、李鹏臻、田少武承诺在环球易购任职期限内以及离职后两年内，未经上市公司同意，不得在上市公司、环球易购、上市公司或环球易购的下属公司以外，从事与上市公司、环球易购相同或类似的业务或通过直接</p>	2014 年 10 月 30 日	长期有效	严格履行中

		或间接控制的其他经营主体从事该等业务；不得在上市公司、环球易购、上市公司或环球易购的下属公司以外，于其他与上市公司、环球易购有竞争关系的公司任职或领薪；不得以上市公司、环球易购、上市公司或环球易购的下属公司以外的名义与环球易购现有供应商、客户或合作伙伴从事外贸电子商务、内贸电子商务等业务。徐佳东、李鹏臻、田少武违反本项承诺的所得归上市公司所有。			
首次公开发行或再融资时所作承诺	公司控股股东、实际控制人杨建新、樊梅花	本人持有的公司股份自公司股票上市交易之日起 36 个月内，不进行任何形式的划转、转让或授权经营，不会委托他人管理本人所持有的上述股份，也不由公司回购本人持有的股份。	2011 年 12 月 08 日	2011 年 12 月 8 日-2014 年 12 月 7 日	已履行完毕
	公司股东睿景公司、明昌公司、诺邦公司、	本公司持有的公司股份自公司股票上市交易之日起 36 个	2011 年 12 月 08 日	2011 年 12 月 8 日-2014 年 12 月 7 日	已履行完毕

	恒慧公司	月内, 不进行任何形式的划转、转让或授权经营, 不会委托他人管理本人所持有的上述股份, 也不由公司回购本公司持有的股份。			
	担任公司董事、监事和高级管理人员并间接持有公司股份的杨建新、安小红、高翔、王泽 (2012 年 11 月已离任)、韩高荣、杜红喜 (2012 年 11 月已离任)、王鹏 (2012 年 11 月已离任)、唐鹏、鲁培刚、郝焱	本人直接或间接持有的公司股份自股票上市交易之日起 36 个月内不转让。	2011 年 12 月 08 日	2011 年 12 月 8 日-2014 年 12 月 7 日	已履行完毕
	担任公司董事、监事和高级管理人员并直接或间接持有公司股份的杨建新、安小红、高翔、刘文宪、韩高荣、王慧兵、宫健、唐鹏、鲁培刚、郝焱	在任职期间每年转让的持有的公司股份不超过其持有的公司股份总数的 25%; 离职后 6 个月内, 不转让其直接或间接持有的公司股份。		任职期间及离职后 6 个月内	严格履行中
	担任公司董事、监事并间接持有公司股份的刘文宪 (2014 年 11 月已离任)、王慧兵、宫健	本人间接持有的公司股份自签署承诺函之日起 36 个月内不转让。	2012 年 11 月 29 日	2012 年 11 月 29 日-2015 年 11 月 28 日	严格履行中
	公司控股股东、实际控制人杨建新先生、樊梅	(1) 在本人作为百圆裤业控股股东期间, 本		长期有效	严格履行中

	花女士	<p>人保证不自营或以合营、合作等方式经营任何与百圆裤业有竞争的业务，本人现有的或将来成立的全资子公司、控股子公司以及其他受本人控制的企业（以下统称“附属企业”）亦不会经营与百圆裤业现从事的业务有竞争的业务。（2）在本人作为百圆裤业控股股东期间，无论任何原因，若本人及附属企业未来经营业务与百圆裤业前述业务存在竞争，本人同意将根据百圆裤业的要求，由百圆裤业在同等条件下优先收购有关业务所涉及的资产或股权，或通过合法途径促使本人的附属企业向百圆裤业转让有关资产或股权，或通过其他公平、合理、合法的途径对本人或附属公司的业务进行调整以避免与百圆裤业存在同业竞争。（3）如违</p>			
--	-----	--	--	--	--

		反上述承诺, 本人同意承担由此给百圆裤业造成的全部损失。			
	公司控股股东、实际控制人杨建新先生、樊梅花女士	(1) 本人及其控制的企业将尽量避免与公司及其子公司之间发生关联交易。(2) 如果关联交易难以避免, 交易双方将严格按照正常商业行为准则进行。关联交易的定价政策遵循市场公平、公正、公开的原则, 交易价格依据与市场独立第三方交易价格确定。无市场价格可资比较或定价受到限制的重大关联交易, 按照交易的商品或劳务的成本基础上合理利润的标准予以确定交易价格, 以保证交易价格公允。		长期有效	严格履行中
其他对公司中小股东所作承诺	公司	本次使用部分闲置募集资金补充流动资金的十二个月内不进行风险投资。	2013年12月09日	2013年12月9日-2014年12月8日	已履行完毕
	公司	在符合利润分配原则、保证公司正常经营和长远发展的前	2012年11月29日	2012年度-2014年度	已履行完毕

		提下积极采取现金分红。公司每年以现金形式分配的利润不少于当年实现的可供分配利润的百分之十，未来三年（2012-2014年）以现金方式累计分配的利润不少于该三年实现的年均可分配利润的百分之三十。			
	公司	在永久补充流动资金后十二个月内不进行证券投资等高风险投资。	2014年12月15日	2014年12月15日-2015年12月14日	严格履行中
承诺是否及时履行	是				
未完成履行的具体原因及下一步计划（如有）	无				

2、公司资产或项目存在盈利预测，且报告期仍处在盈利预测期间，公司就资产或项目达到原盈利预测及其原因做出说明

√ 适用 □ 不适用

盈利预测资产或项目名称	预测起始时间	预测终止时间	当期预测业绩（万元）	当期实际业绩（万元）	未达预测的原因（如适用）	原预测披露日期	原预测披露索引
环球易购	2014年01月01日	2017年12月31日	6,500	7,708.77		2014年07月17日	发行股份及支付现金购买资产并募集配套资金暨关联交易报告书（草案）

十、聘任、解聘会计师事务所情况

现聘任的会计师事务所

境内会计师事务所名称	中喜会计师事务所（特殊普通合伙）
境内会计师事务所报酬（万元）	70

境内会计师事务所审计服务的连续年限	4
境内会计师事务所注册会计师姓名	齐俊娟、吴建玲

当期是否改聘会计师事务所

是 否

聘请内部控制审计会计师事务所、财务顾问或保荐人情况

适用 不适用

本年度，公司因重大资产重组事项，聘请广发证券股份有限公司为财务顾问，期间共支付财务顾问承销等发行费用1280万元。

十一、监事会、独立董事（如适用）对会计师事务所本报告期“非标准审计报告”的说明

适用 不适用

十二、处罚及整改情况

适用 不适用

公司报告期不存在处罚及整改情况。

十三、年度报告披露后面临暂停上市和终止上市情况

适用 不适用

十四、其他重大事项的说明

适用 不适用

公司报告期不存在需要说明的其他重大事项。

十五、公司子公司重要事项

适用 不适用

十六、公司发行公司债券的情况

适用 不适用

第六节 股份变动及股东情况

一、股份变动情况

单位：股

	本次变动前		本次变动增减（+，-）					本次变动后	
	数量	比例	发行新股	送股	公积金转股	其他	小计	数量	比例
一、有限售条件股份	100,000,000	75.00%	78,461,535			-64,579,937	13,881,598	113,881,598	53.77%
3、其他内资持股	100,000,000	75.00%	78,461,535			-64,579,937	13,881,598	113,881,598	53.77%
其中：境内法人持股	25,000,000	18.75%	23,898,375			-25,000,000	-1,101,625	23,898,375	11.28%
境内自然人持股	75,000,000	56.25%	54,563,160			-39,579,937	14,983,223	88,983,223	42.48%
二、无限售条件股份	33,340,000	25.00%				64,579,937	64,579,937	97,919,937	46.23%
1、人民币普通股	33,340,000	25.00%				64,579,937	64,579,937	97,919,937	46.23%
三、股份总数	133,340,000	100.00%	78,461,535			0	78,461,535	211,801,535	100.00%

股份变动的原因

适用 不适用

报告期内，公司筹划实施发行股份及支付现金购买资产并募集配套资金事项，共向徐佳东等七名股东发行新股78,461,535股。

股份变动的批准情况

适用 不适用

发行股份及支付现金购买资产并募集配套资金事项经公司第二届董事会第十二次会议、2014年第一次临时股东大会审议通过，并于2014年10月11日收到中国证监会《关于核准山西百圆裤业连锁经营股份有限公司向徐佳东等发行股份购买资产并募集配套资金的批复》（证监许可【2014】1041号）。

股份变动的过户情况

适用 不适用

公司发行股份及支付现金购买资产并募集配套资金事项新增股份于2014年11月11日上市。

股份变动对最近一年和最近一期基本每股收益和稀释每股收益、归属于公司普通股股东的每股净资产等财务指标的影响

适用 不适用

报告期内，公司完成重大资产重组，股本新增，使相应的每股收益和加权平均净资产收益率同比增加。

公司认为必要或证券监管机构要求披露的其他内容

适用 不适用

二、证券发行与上市情况

1、报告期末近三年历次证券发行情况

√ 适用 □ 不适用

股票及其衍生证券名称	发行日期	发行价格（或利率）	发行数量	上市日期	获准上市交易数量	交易终止日期
普通股股票类						
非公开发行	2014年11月05日	14.30	78,461,535	2014年11月11日	78,461,535	
可转换公司债券、分离交易可转债、公司债类						
权证类						

前三年历次证券发行情况的说明

发行股份及支付现金购买资产并募集配套资金事项经公司第二届董事会第十二次会议、2014年第一次临时股东大会审议通过，并于2014年10月11日取得中国证监会《关于核准山西百圆裤业连锁经营股份有限公司向徐佳东等发行股份购买资产并募集配套资金的批复》（证监许可【2014】1041号），核准本次交易。本次非公开发行新股数量为78,461,535股，发行价格为每股14.30元。本次发行后，公司股份数量为211,801,535股。

2、公司股份总数及股东结构的变动、公司资产和负债结构的变动情况说明

√ 适用 □ 不适用

报告期内，公司向徐佳东等七名股东共发行股份78,461,535股，详情请见公司于2014年11月10日在巨潮资讯网刊登的《发行股份及支付现金购买资产并募集配套资金暨关联交易实施情况暨新增股份上市报告书》。截至本报告期，公司总股本为211,801,535股，注册资本为211,801,535元。

3、现存的内部职工股情况

□ 适用 √ 不适用

三、股东和实际控制人情况

1、公司股东数量及持股情况

单位：股

报告期末普通股股东总数	10,119	年度报告披露日前第5个交易日末普通股股东总数	5,675	报告期末表决权恢复的优先股股东总数（如有）（参见注8）	0
-------------	--------	------------------------	-------	-----------------------------	---

持股 5% 以上的股东或前 10 名股东持股情况								
股东名称	股东性质	持股比例	报告期末 持股数量	报告期内 增减变动 情况	持有有限售 条件的股份 数量	持有无限售条 件的股份数量	质押或冻结情况	
							股份状态	数量
杨建新	境内自然人	22.30%	47,226,750		35,420,063	11,806,687	质押	28,000,000
徐佳东	境内自然人	20.19%	42,764,020		42,764,020			
樊梅花	境内自然人	13.11%	27,773,250			27,773,250		
山西睿景企业管理服务有限公司	境内非国有法人	5.19%	11,000,000			11,000,000		
山西明昌企业管理咨询有限公司	境内非国有法人	4.72%	10,000,000			10,000,000		
李鹏臻	境内自然人	4.35%	9,215,682	报告期内 增持 144700 股	9,070,982	144,700		
深圳市创新投资集团有限公司	境内非国有法人	3.80%	8,045,320		8,045,320			
珠海横琴安赐文化互联叁号股权投资基金企业(有限合伙)	境内非国有法人	2.64%	5,594,405		5,594,405			
深圳市红土信息创业投资有限公司	境内非国有法人	2.53%	5,363,546		5,363,546			
全国社保基金一一七组合	其他	1.83%	3,874,944			3,874,944		
战略投资者或一般法人因配售新股成为前 10 名股东的情况(如有)(参见注 3)	无							
上述股东关联关系或一致行动的说明	1. 杨建新为公司控股股东，杨建新、樊梅花夫妇为公司实际控制人； 2. 杨建新为山西睿景企业管理服务有限公司实际控制人，分别持有睿景公司 90.62% 的股权和明昌公司 21.36% 的股权； 3. 樊梅花之弟樊林虎持有恒慧公司 2% 的股权； 4. 深圳市创新投资集团有限公司持有深圳市红土信息创业投资有限公司 44% 股权，为其控股股东，深创投与红土创投存在一致行动关系，红土创投为深创投的一致行动人。							
前 10 名无限售条件股东持股情况								
股东名称	报告期末持有无限售条件股份数量		股份种类					
			股份种类	数量				
樊梅花	27,773,250		人民币普通股	27,773,250				

杨建新	11,806,687	人民币普通股	11,806,687
山西睿景企业管理服务有限公司	11,000,000	人民币普通股	11,000,000
山西明昌企业管理咨询有限公司	10,000,000	人民币普通股	10,000,000
全国社保基金一一七组合	3,874,944	人民币普通股	3,874,944
交通银行—中海优质成长证券投资 投资基金	2,829,845	人民币普通股	2,829,845
中国民生银行股份有限公司—长 信增利动态策略股票型证券投资 基金	2,752,314	人民币普通股	2,752,314
中国工商银行—汇添富美丽 30 股 票型证券投资基金	2,059,022	人民币普通股	2,059,022
山西恒慧商务服务有限公司	2,000,000	人民币普通股	2,000,000
山西诺邦商务服务有限公司	2,000,000	人民币普通股	2,000,000
前 10 名无限售流通股股东之间， 以及前 10 名无限售流通股股东和 前 10 名股东之间关联关系或一致 行动的说明	除前述关联关系外，未知公司前十名股东、前十名无限售条件股东之间是否存在其他关联关系，也未知是否存在《上市公司收购管理办法》中规定的一致行动人的情况。		
前 10 名普通股股东参与融资融券 业务股东情况说明（如有）（参见 注 4）	无		

公司前 10 名普通股股东、前 10 名无限售条件普通股股东在报告期内是否进行约定购回交易

是 否

公司前 10 名普通股股东、前 10 名无限售条件普通股股东在报告期内未进行约定购回交易。

2、公司控股股东情况

自然人

控股股东姓名	国籍	是否取得其他国家或地区居留权
杨建新	中国	否
最近 5 年内的职业及职务	最近五年一直担任公司董事长、总经理职务	
过去 10 年曾控股的境内外上市公司情况	无	

控股股东报告期内变更

适用 不适用

公司报告期控股股东未发生变更。

3、公司实际控制人情况

自然人

实际控制人姓名	国籍	是否取得其他国家或地区居留权

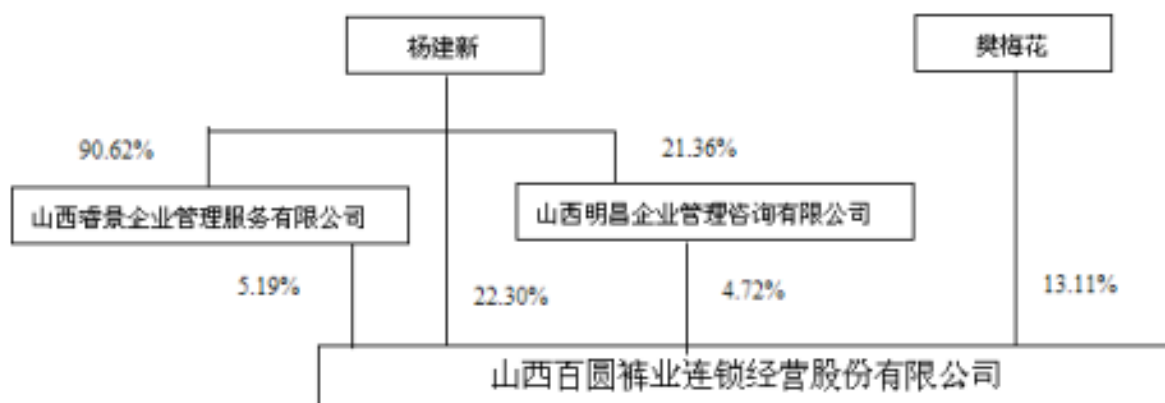
杨建新	中国	否
樊梅花	中国	否
最近 5 年内的职业及职务	杨建新最近五年一直担任公司董事长、总经理职务	
过去 10 年曾控股的境内外上市公司情况	无	

实际控制人报告期内变更

适用 不适用

公司报告期实际控制人未发生变更。

公司与实际控制人之间的产权及控制关系的方框图



实际控制人通过信托或其他资产管理方式控制公司

适用 不适用

4、其他持股在 10%以上的法人股东

适用 不适用

四、公司股东及其一致行动人在报告期提出或实施股份增持计划的情况

适用 不适用

在公司所知的范围内，没有公司股东及其一致行动人在报告期提出或实施股份增持计划。

第七节 优先股相关情况

适用 不适用

报告期公司不存在优先股。

第八节 董事、监事、高级管理人员和员工情况

一、董事、监事和高级管理人员持股变动

姓名	职务	任职状态	性别	年龄	任期起始日期	任期终止日期	期初持股数（股）	本期增持股份数量（股）	本期减持股份数量（股）	期末持股数（股）
杨建新	董事长、总经理	现任	男	45	2012年11月29日	2015年11月28日	47,226,750			47,226,750
徐佳东	董事、副总经理	现任	男	37	2014年12月15日	2015年11月28日	42,764,020			42,764,020
游木润	董事	现任	男	55	2014年12月15日	2015年11月28日	0			0
安小红	董事、财务总监	现任	女	35	2012年11月29日	2015年11月28日	0			0
高翔	董事、董事会秘书	现任	女	38	2012年11月29日	2015年11月28日	0			0
刘文宪	董事	离任	男	44	2012年11月29日	2014年11月21日	0			0
欧阳建国	独立董事	现任	男	67	2014年12月15日	2015年11月28日	0			0
容和平	独立董事	现任	男	60	2012年11月29日	2015年11月28日	0			0
赵利新	独立董事	现任	男	47	2012年11月29日	2015年11月28日	0			0
裴亮	独立董事	现任	男	46	2012年11月29日	2015年11月28日	0			0
韩高荣	监事	现任	男	51	2012年11月29日	2015年11月28日	0			0
王慧兵	监事	现任	男	35	2012年11月29日	2015年11月28日	0			0
宫健	监事	现任	男	31	2012年11月29日	2015年11月28日	0			0
唐鹏	副总经理	现任	男	38	2012年11月29日	2015年11月28日	0			0
鲁培刚	副总经理	现任	男	43	2012年11月29日	2015年11月28日	0			0

郝焱	副总经理	现任	男	38	2012年11月29日	2015年11月28日	0			0
合计	--	--	--	--	--	--	89,990,770	0	0	89,990,770

二、任职情况

公司现任董事、监事、高级管理人员最近 5 年的主要工作经历

1. 董事

杨建新，董事长、总经理，男，1969年出生，中国国籍，无永久境外居留权。1998年创建山西百圆，2003年创建本公司前身百缘物流，曾荣获山西省劳动模范、山西省十大杰出青年、太原市十大杰出青年、首届中国青年创业奖等荣誉称号，现任第十届全国青联委员、中青企协常务理事、山西省政协委员、山西省光彩事业促进会副会长、山西省连锁经营协会副会长、太原市人大代表等职务。

徐佳东，董事、副总经理，男，1977年出生，中国国籍，无永久境外居留权，毕业于美国加州大学戴维斯分校，获博士学位。现任深圳市环球易购电子商务服务有限公司总经理。

游木润，董事，男，1959年出生，中国国籍，无永久境外居留权，研究生学历，曾任深圳进出口贸易（集团）中达工贸公司总经理助理、副总经理，深圳中达（集团）股份有限公司董事、副总经理，深圳经济特区免税商品企业公司副总经理，深圳市免税商品企业有限公司董事长、总经理，深圳万润（集团）股份有限公司副董事长、总裁等职务。现任深圳万润（集团）股份有限公司董事、香港绿洲源集团有限公司常务副总经理。

安小红，董事、财务总监，女，1979年出生，中国国籍，无永久境外居留权，毕业于山西财经大学会计系，具有会计师、人力资源师资格，曾任山西文化用品商贸有限公司税务经理、信贷部经理，山西大陆建材有限公司财务主管。

高翔，董事、董事会秘书，女，1976年出生，中国国籍，无永久境外居留权，毕业于山西农业大学，本科学历。历任本公司综合管理部部长、总务中心总监。

欧阳建国，独立董事，男，1947年出生，中国国籍，无永久境外居留权，毕业于天津大学，本科学历。曾3次荣获科技部的中国民营科技促进奖，多次在国内学术刊物上发表学术文章，获江西省科技成果二等奖。曾任深圳市科技创业服务中心、深圳市民科办、深圳市科技交流中心副主任、主任等职务，现任深圳市企业技术创新促进会执行会长，深圳市尚荣医疗股份有限公司独立董事、深圳市同洲电子股份有限公司独立董事。

容和平，独立董事，男，1954年出生，中国国籍，无境外永久居留权，教授、研究生导师。历任山西省政协七、八、九届委员，山西省政协八、九届经环委副主任，山西省人民政府经济研究中心特约研究员。曾任山西大学经济系教研室主任、教学主任、山西大学商务学院副院长，现任山西大学经济与工商管理学院教授、企业管理学科带头人、山西工商学院副院长、山西大学学位委员会委员、国家自然科学基金委管理学部评议专家、中国管理科学研究院特聘研究员、山西证券股份有限公司独立董事、山西西山煤电股份有限公司独立董事。

赵利新，独立董事，男，1967年出生，中国国籍，无境外永久居留权，研究生学历，高级会计师职称，具有中国注册会计师、中国注册资产评估师、中国注册税务师、中国证券特许会计师、期货经纪人资格，现任香港常盛投资有限公司总经理、山西大华期货经纪有限公司独立董事、中辉期货经纪有限公司独立董事。

裴亮，独立董事，男，1968年出生，中国国籍，无境外永久居留权，毕业于中国人民大学贸易经济系，获博士学位。现任中国连锁经营协会秘书长、特许委员会主任委员、ECR（中国）委员会副秘书长、《连锁》杂志副主编、《中国连锁年鉴》主编。

2. 监事

韩高荣，监事会主席，男，1963年出生，中国国籍，无永久境外居留权，毕业于天津科技大学，本科学历，为公司加盟商。

宫健，监事、人才管理开发中心副总监。男，1983年出生，中国国籍，无永久境外居留权，毕业于西安建筑科技大学，本科学历。曾任公司人才管理开发中心人事部部长。

王慧兵，职工监事、审计管理中心副总监。男，1979年出生，中国国籍，无永久境外居留权，毕业于山西师范大学，本科学历。曾任公司总务中心物资采购员、总务中心后勤保障部部长。

3. 高级管理人员

唐鹏：男，1976年出生，中国国籍，无永久境外居留权，毕业于太原大学财经系。历任本公司市场部经理。现任本公司副总经理、市场管理中心总监。

鲁培刚：男，1971年出生，中国国籍，无永久境外居留权，毕业于山西大学，本科学历。现任本公司副总经理、商品管理中心总监。

郝焱：男，1976年出生，中国国籍，无永久境外居留权，毕业于山西财经大学，大专学历。历任本公司事业发展部经理，中国服装协会理事、山西省服装协会常务理事。现任本公司副总经理、品牌管理中心总监。

同时兼任高级管理人员的杨建新、徐佳东、安小红、高翔请参照本节“1. 董事”的主要工作经历。

在股东单位任职情况

适用 不适用

任职人员姓名	股东单位名称	在股东单位担任的职务	任期起始日期	任期终止日期	在股东单位是否领取报酬津贴
杨建新	山西睿景企业管理服务有限公司	执行董事	2009年06月01日		否
韩高荣	山西恒慧商务服务有限公司	执行董事	2009年03月01日		否
在股东单位任职情况的说明	无				

在其他单位任职情况

√ 适用 □ 不适用

任职人员姓名	其他单位名称	在其他单位担任的职务	任期起始日期	任期终止日期	在其他单位是否领取报酬津贴
杨建新	山西恒盛伟华科贸有限公司	执行董事	2006年06月01日		否
杨建新	山西盛饰企业管理服务有限公司	执行董事	2003年01月08日		否
杨建新	山西青城房地产开发有限公司	执行董事	2004年08月09日		否
杨建新	山西百园物业管理有限公司	执行董事	2007年09月28日		否
杨建新	山西百圆裤业有限公司	执行董事兼总经理	1998年07月31日		否
杨建新	太原市盛饰房地产开发有限公司	执行董事	2007年08月20日		否
徐佳东	深圳市环球易购电子商务服务有限公司	总经理	2007年05月06日		是
游木润	深圳万润（集团）股份有限公司	董事	2014年02月01日		是
游木润	香港绿洲源集团有限公司	常务副总经理	2014年02月01日		是
欧阳建国	深圳市企业技术创新促进会	执行会长	2009年07月01日		否
欧阳建国	深圳市尚荣医疗股份有限公司	独立董事	2012年02月02日	2015年02月01日	是
欧阳建国	深圳市同洲电子股份有限公司	独立董事	2013年03月27日	2015年03月26日	是
容和平	山西大学经济与工商管理学院	教授	2011年05月01日		是
容和平	山西工商学院	副院长	2011年05月01日		是
容和平	山西西山煤电股份有限公司	独立董事	2012年04月17日	2017年05月06日	是
容和平	山西证券股份有限公司	独立董事	2011年05月06日		是
赵利新	香港常盛投资管理公司	总经理	2000年01月01日		是
赵利新	山西大华期货经纪有限公司	独立董事	2008年01月01日		是

赵利新	中辉期货经纪有限公司	独立董事	2008年11月07日		是
裴亮	中国连锁经营协会	秘书长	2002年11月01日		是
裴亮	特许委员会	主任委员	1999年05月01日		否
裴亮	ECR(中国)委员会	副秘书长	2000年01月01日		否
裴亮	《连锁》杂志	副主编	2000年01月01日		否
裴亮	《中国连锁年鉴》	主编	2005年01月01日		否
唐鹏	长沙诚勤服装有限公司	执行董事、总经理	2010年01月26日		否
在其他单位任职情况的说明	无				

三、董事、监事、高级管理人员报酬情况

董事、监事、高级管理人员报酬的决策程序、确定依据、实际支付情况

1.决策程序：董事、监事、高级管理人员的薪资方案由薪酬与考核委员会审议通过后提交董事会或股东大会批准。

2.确定依据：

(1) 公司根据经营业绩、行业和地区收入水平、工作与能力考核等因素确定董事、监事和高级管理人员的年度报酬。

(2) 独立董事薪酬方案经董事会、股东大会审议通过。除独立董事外，公司未向其他董事发放董事津贴。现任董事杨建新、安小红、高翔的报酬根据在本公司任职岗位，由本公司人才管理开发中心根据相关制度进行支付。现任董事徐佳东的报酬由深圳市环球易购电子商务服务有限公司根据其制度进行支付。公司外部董事不在本公司领取薪酬。

(3) 公司未发放监事津贴。监事韩高荣不在本公司领取薪酬，现任监事王慧兵、宫健报酬根据在本公司任职岗位，由本公司人才管理开发中心根据相关制度进行支付。

(4) 公司高级管理人员根据在本公司任职岗位，按照《高级管理人员薪酬调整方案》进行支付。

(5) 公司《高级管理人员薪酬调整方案》经薪酬与考核委员会、董事会审议通过。

公司报告期内董事、监事和高级管理人员报酬情况

单位：万元

姓名	职务	性别	年龄	任职状态	从公司获得的报酬总额	从股东单位获得的报酬总额	报告期末实际所得报酬
杨建新	董事长兼总经理	男	45	现任	32.4	0	32.4

徐佳东	董事	男	37	现任	30	0	30
游木润	董事	男	55	现任	0	0	0
安小红	董事兼财务总监	女	35	现任	23.4	0	23.4
高翔	董事兼董事会秘书	女	38	现任	22.8	0	22.8
刘文宪	董事	男	44	离任	0	0	0
欧阳建国	独立董事	男	67	现任	5.88	0	5.88
容和平	独立董事	男	60	现任	5.88	0	5.88
赵利新	独立董事	男	47	现任	5.88	0	5.88
裴亮	独立董事	男	46	现任	5.88	0	5.88
韩高荣	监事	男	51	现任	0	0	0
王慧兵	监事	男	35	现任	12.66	0	12.66
宫健	监事	男	31	现任	11.8	0	11.8
唐鹏	副总经理	男	38	现任	20.4	0	20.4
鲁培刚	副总经理	男	43	现任	23.28	0	23.28
郝焱	副总经理	男	38	现任	21.6	0	21.6
合计	--	--	--	--	221.86	0	221.86

公司董事、监事、高级管理人员报告期内被授予的股权激励情况

适用 不适用

四、公司董事、监事、高级管理人员变动情况

姓名	担任的职务	类型	日期	原因
刘文宪	董事	离任	2014年11月21日	个人原因，主动离职
徐佳东	董事	被选举	2014年12月15日	增补
游木润	董事	被选举	2014年12月15日	增补
欧阳建国	独立董事	被选举	2014年12月15日	增补
徐佳东	副总经理	聘任	2014年11月29日	增补

五、报告期核心技术团队或关键技术人员变动情况（非董事、监事、高级管理人员）

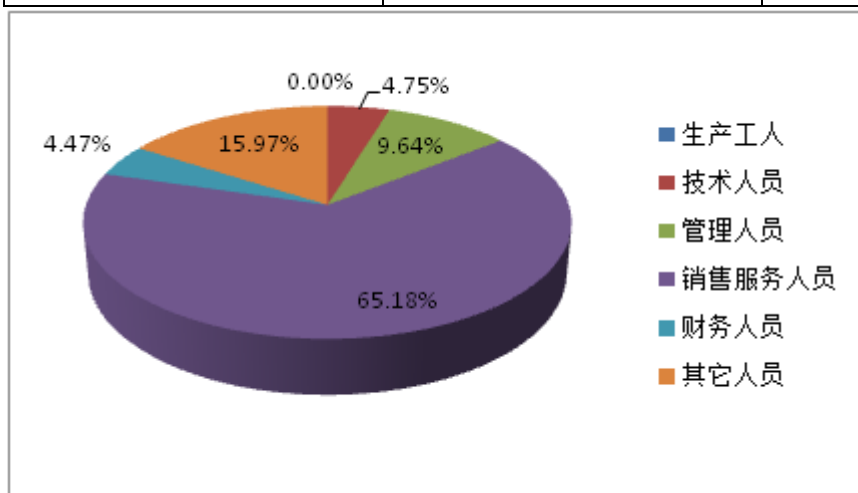
无

六、公司员工情况

截至2014年12月31日，公司员工总数为1453人（含子公司），公司员工结构具体情况如下：

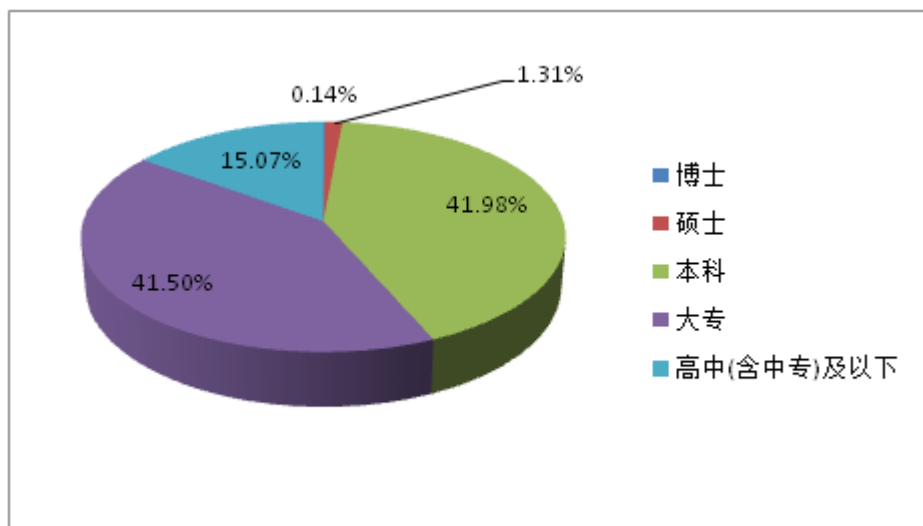
（一）按专业结构：

分工	人数	占总人数比例
生产工人	0	0
技术人员	69	4.75%
管理人员	140	9.64%
销售服务人员	947	65.18%
财务人员	65	4.47%
其它人员	232	15.97%
合计	1453	100%



（二）按教育程度：

受教育程度	人数	占总人数比例
博士	2	0.14%
硕士	19	1.31%
本科	610	41.98%
大专	603	41.50%
高中(含中专)及以下	219	15.07%
合计	1453	100%



（三）薪酬政策：

公司在原有岗位工资的薪资制度上进行了一定幅度的调整，加大对业务板块岗位的考核应用与激励，以月度、季度、半年度考核作为薪酬调整的依据，着重对业务的发展与人员匹配度进行适岗性要求，并依此延伸宽带薪酬，拉大同岗位的薪酬差距，使薪酬更加具备激励性。

（四）培训计划：

公司培训工作延续以往的培训需求调研，以此制定年度培训计划。本年度增加针对营销业务开展方面的培训，提升业务人员营销思路与营销方法的培训，同时加强在品牌拓展方面的知识结构，以期对推动业务发展提供助力。同时公司内部组织内训团队对内部课程的研发，总结公司价值体系下的课题内容，延续公司内体现文化形式、思维延伸碰撞、特有营销课程等方面的传授，为员工提供成长的平台。

第九节 公司治理

一、公司治理的基本状况

公司按照《公司法》、《证券法》、《证券公司治理准则》及深交所《中小企业板上市公司规范运作指引》等法律法规、规范性文件的规定，进一步完善公司法人治理结构，提升法人治理水平；持续落实推进内部控制规范工作；公司信息披露及投资者关系管理工作规范有效，有效保障了广大投资者的合法权益。截止本报告期末，公司治理实际情况与《公司法》和中国证监会相关规定的要求不存在差异。2014年对《公司章程》进行了修订和完善。

1.关于股东与股东大会

公司严格按照《公司法》、《公司章程》及《股东大会议事规则》等相关法律法规的要求召集股东大会，并在保证股东大会合法合规的前提下，利用现场、深圳证券交易所交易系统、互联网投票系统投票表决，有效保障了中小股东参与公司相关决策事项，为股东参会提供便利，确保中小股东充分行使自己的合法权利。

2.关于公司与控股股东

公司与控股股东在业务、人员、资产、机构、财务等方面完全分开，公司具有独立完整的业务及自主经营能力。控股股东依法通过股东大会行使出资人权利，并承担相应义务。

3.关于董事与董事会

公司严格按照《公司法》、《公司章程》规定的选聘程序增补选举董事和独立董事。公司目前董事会成员9人，其中独立董事4名。公司全体董事能够依据深圳证券交易所《中小企业板上市公司董事行为指引》以及公司《董事会议事规则》、《独立董事工作制度》等制度开展工作，出席董事会和股东大会，积极参加相关法律法规知识的培训和学习，勤勉尽责地履行权利、义务和责任。

4.关于监事与监事会

公司监事会由三名监事组成，其中一名为职工代表监事，监事会人数、构成及选聘程序均符合法律、法规和《公司章程》的规定。监事会作为监督机构，有效监督公司规范运作、内部控制、募集资金使用、信息披露事务、关联交易等重点事项。能够按照《监事会议事规则》等相关规定的要求，认真履行自己的职责，对公司重大事项、关联交易、财务状况、董事和经理的履职情况等进行有效监督并发表独立意见，维护公司及股东的合法权益。

5.关于相关利益者

公司充分尊重和维护相关利益者的合法权益，加强与各方的沟通和交流，努力实现股东、员工、社会等各方利益的均衡，以推动公司持续、稳定、健康地发展。

6.关于信息披露与透明度

公司根据有关法律法规和公司《内幕信息知情人管理制度》等关于信息披露的规定，明确信息披露以及投资者关系管理的责任人，并认真履行信息披露义务，保证真实、准确、完整和及时地披露信息，确保公司所有股东公平地获得公司相关信息。公司指定《证券时报》、《证券日报》、《中国证券报》、《上海证券报》和巨潮资讯网(<http://www.cninfo.com.cn>)为公司信息披露媒体。同时，公司通过深交所互动平台、电话、邮件等方式与投资者进行沟通交流，确保投资者公平的获取公司信息。

7.关于绩效评价与激励约束机制

公司建立并完善了绩效评价标准和激励约束机制。管理人员的聘任公开、透明，严格按照有关法律、法规和公司内部规章制度的规定进行。员工的薪酬根据公司的经营情况和个人绩效评定结果来确定。

公司治理与《公司法》和中国证监会相关规定的要求是否存在差异

是 否

公司治理与《公司法》和中国证监会相关规定的要求不存在差异。

公司治理专项活动开展情况以及内幕信息知情人登记管理制度的制定、实施情况

公司已制定《内幕信息知情人管理制度》、《重大信息内部报告制度》、《对外信息报送和使用管理制度》等内幕信息管理制度。公司严格按照该制度规定，由专人负责内幕信息管理，做好内幕信息知情人登记、归档和备查，按照相关规定严格控制知情人范围，在内幕信息公开披露前的报告、传递、编制、审核、披露等环节中，如实、完整记录内幕信息知情人名单并向深圳证券交易所报备，并按规定要求内幕信息知情人签署承诺函。报告期内，公司及相关人员均无内幕信息知情人登记管理制度执行不到位或涉嫌内幕信息交易等情况。

二、报告期内召开的年度股东大会和临时股东大会的有关情况

1、本报告期年度股东大会情况

会议届次	召开日期	会议议案名称	决议情况	披露日期	披露索引
2013 年度股东大会	2014 年 05 月 20 日	1.《关于 2013 年度董事会工作报告的议案》2.《关于 2013 年度监事会工作报告的议案》 3.《关于 2013 年度年度报告及其摘要的议案》4.《关于 2013 年度财务决算报告的议案》 5.《关于 2013 年度利润分配方案的议案》 6.《关于续聘中喜会计师事务所(特殊普通合	审议通过	2014 年 05 月 21 日	证券日报、证券时报、中国证券报、上海证券报及巨潮资讯网 www.cninfo.com.cn 上的《2013 年年度股东大会决议公告》，公告编号 2014-023

		伙)为山西百圆裤业连锁经营股份有限公司 2014 年度审计机构的议案》 7. 《关于修订<公司章程>的议案》			
--	--	--	--	--	--

2、本报告期临时股东大会情况

会议届次	召开日期	会议议案名称	决议情况	披露日期	披露索引
2014 年第一次临时股东大会	2014 年 08 月 04 日	1. 《关于公司向特定对象非公开发行股份及支付现金购买资产并募集配套资金条件的议案》 2. 《关于公司发行股份及支付现金购买资产并募集配套资金的议案》 3. 《关于本次重大资产重组符合〈上市公司重大资产重组管理办法〉第四十二条第二款规定的议案》 4. 《关于本次重大资产重组符合〈关于规范上市公司重大资产重组若干问题的规定〉第四条规定的议案》 5. 《关于本次重大资产重组构成关联交易的议案》 6. 过《关于签署附条件生效的〈发行股份及支付现金购买资产协议〉和〈股份认购协议〉的议案》 7. 《关于公司发行股份及支付现金购买资产利润补偿的议案》 8. 《关于批准本次现金及发行股份购买资产相关审计报告、盈利	审议通过	2014 年 08 月 05 日	证券日报、证券时报、中国证券报、上海证券报及巨潮资讯网 www.cninfo.com.cn 上的《2014 年第一次临时股东大会决议公告》，公告编号 2014-045

		预测审核报告及评估报告的议案》9. 《关于<山西百圆裤业连锁经营股份有限公司发行股份及支付现金购买资产并募集配套资金暨关联交易报告书(草案)>及其摘要的议案》10. 过《关于提请股东大会授权董事会办理本次发行股份及支付现金购买资产并募集配套资金相关事宜的议案》11. 《关于“营销网络建设项目”变更部分实施主体和实施地点的议案》12. 《关于修订<公司章程>的议案》			
2014 年第二次临时股东大会	2014 年 12 月 15 日	1.《关于增补第二届董事会董事的议案》2. 《关于修订<公司章程>并办理工商手续的议案》3.《关于终止首发募集资金投资项目并将剩余募集资金永久性补充流动资金的议案》	审议通过	2014 年 12 月 16 日	证券日报、证券时报、中国证券报、上海证券报及巨潮资讯网 www.cninfo.com.cn 上的《2014 年第二次临时股东大会决议公告》，公告编号 2014-078

3、表决权恢复的优先股股东请求召开临时股东大会

适用 不适用

三、报告期内独立董事履行职责的情况

1、独立董事出席董事会及股东大会的情况

独立董事出席董事会情况						
独立董事姓名	本报告期应参加	现场出席次数	以通讯方式参加	委托出席次数	缺席次数	是否连续两次未

	董事会次数		次数			亲自参加会议
容和平	10	8	0	1	1	否
赵利新	10	10	0	0	0	否
裴亮	10	8	0	2	0	是
欧阳建国	0	0	0	0	0	否
独立董事列席股东大会次数						3

连续两次未亲自出席董事会的说明

独立董事裴亮先生因个人工作原因无法参加现场会议,在第二届董事会第十七次会议中委托独立董事容和平先生代为参加,在第二届董事会第十八次会议中委托独立董事赵利新先生代为参加。

2、独立董事对公司有关事项提出异议的情况

独立董事对公司有关事项是否提出异议

是 否

报告期内独立董事对公司有关事项未提出异议。

3、独立董事履行职责的其他说明

独立董事对公司有关建议是否被采纳

是 否

独立董事对公司有关建议被采纳或未被采纳的说明

报告期内,独立董事严格按照有关法律法规及《公司章程》的规定认真履行职责,在审议各项方案时客观地发表自己的看法和观点,并利用自己的专业知识做出独立、公正的判断。同时对公司资产重组,募集资金使用情况等重大事项进行审核并发表了独立意见,并对公司治理、内部控制等方面提出了合理化建议,为公司未来的健康发展出谋划策,切实维护了公司和股东尤其是中小投资者的利益。

四、董事会下设专门委员会在报告期内履行职责情况

1.审计委员会

报告期内,董事会审计委员会严格按照《公司法》、中国证监会《上市公司治理准则》及《董事会审计委员会议事规则》的有关规定,认真履行相关责任和义务。在报告期内,公司审计委员会召开了六次审计委员会会议,按规定就公司2013年度财务报表的编制工作进行沟通讨论,对公司续聘会计事务所进行审议,对公司审计管理中心2013年度工作总结及2014年度工作计划进行审议,对2014年第一季度、第二季度、第三季度工作总结及第二季度、第三季度、第四季度工作计划进行审议。定期了解公司财务状况和经营情况,督促和指导内部审计部门对公司财务管理运行情况进行定期和不定期的检查和评估。

2.薪酬与考核委员会

报告期内，董事会薪酬与考核委员会遵照《董事会薪酬与考核委员会议事规则》及《高级管理人员薪酬调整方案》的规定及要求，认真开展薪酬分配程序、薪酬确定依据等监督与核实。报告期内，公司薪酬与考核委员会共召开了一次会议，对公司高级管理人员2013年度薪酬的发放情况进行核查，认为公司能够依据公司的经营情况、高级管理人员的绩效以及制定的高级管理人员薪酬调整方案进行考核、兑现。

3.战略委员会

报告期内，公司董事会战略委员会会依照相关法规以及《公司章程》、《公司董事会战略委员会工作细则》的规定，勤勉履行职责，报告期内，公司战略委员会共召开了三次会议，对公司2013年度的财务决算报告、“营销网络建设项目”变更部分实施主体和实施地点、发行股份及支付现金购买资产并募集配套资金及终止首发募集资金投资项目并将剩余募集资金永久性补充流动资金进行审核并出具意见，并同意将上述内容提交董事会进行审议。根据公司发展战略，对发展规划和对外投资进行讨论，并及时分析市场状况作出相应调整，对公司重大资产重组提出宝贵建议。

4.提名委员会

提名委员会根据《公司法》、《上市公司治理准则》、《公司章程》、《提名委员会议事规则》及其他有关规定，积极履行职责。报告期内，公司提名委员会共召开了一次会议，对董事候选人徐佳东先生、游木润先生，独立董事候选人欧阳建国先生的提名及任职资格进行审查，并提交董事会审议通过。

五、监事会工作情况

监事会在报告期内的监督活动中发现公司是否存在风险

是 否

监事会对报告期内的监督事项无异议。

六、公司相对于控股股东在业务、人员、资产、机构、财务等方面的独立完整情况

公司在业务、人员、资产、机构、财务等方面与现有控股股东完全独立，具有独立完整的业务体系及自主经营能力。

1.业务独立情况

公司拥有独立的研发设计、外包生产、采购、销售、物流配送系统和专业人员，具有独立开展业务的能力，拥有独立的经营决策权和管理权，并完全独立于控股股东。公司与控股股东、实际控制人及其控制的其他企业间不存在同业竞争或者有失公允的关联交易。

2.人员独立情况

公司董事、监事及高级管理人员均严格按照《公司法》、《公司章程》规定的程序选举和任免，不存在股东超越公司股东大会和董事会做出人事任免决定的情况。公司总经理、副总经理、财务负责人和董事会秘书等高级管理人员均未在控股股东、实际控制人及其所控制的其他企业中担任除董事、监事以外的其他职务，也未在控股股东、实际控制人及其所控制的其他企业领取薪酬。公司董事、高级管理人员不存在兼任监事的情形。

3.资产独立情况

公司拥有独立、完整的办公经营场所，以及与设计、销售经营有关的土地使用权、商标、专利，公司没有以其资产、权益或信用为各股东、实际控制人及其控制的其他企业提供担保，对所有资产拥有完全的控制支配权，不存在资产被控股股东占用的情形。

4.机构独立情况

公司自成立之日起，即严格按照《公司法》有关规定，设立了股东大会、董事会、监事会及经营必须的部门，建立了规范的法人治理结构。公司建立了适应自身发展需要的组织机构，明确了各机构职能，定员定岗，并制定了相应的内部管理与控制制度，独立开展生产经营活动。具有独立面向市场自主经营的能力，不存在与控股股东机构混同的情形。

5.财务独立情况

公司设置了独立的财务部门，建立了独立的财务核算体系和财务管理制度，独立进行财务决策。公司开设独立的银行账户，不存在与控股股东、实际控制人及其控制的其他企业共用银行账户的情形。公司根据企业发展规划，自主决定投资计划和资金安排，不存在控股股东干预公司财务决策、资金使用的情况，也不存在为控股股东或其他关联方提供担保的情形。

七、同业竞争情况

适用 不适用

八、高级管理人员的考评及激励情况

公司董事会设立了薪酬与考核委员会，建立了公正、合理、有效的高级管理人员绩效考核评价体系，公司根据年度财务预算、经营指标、管理目标的完成情况，对高级管理人员的绩效进行全面综合考核，将经营业绩与个人收入挂钩。

第十节 内部控制

一、内部控制建设情况

2014年公司根据《公司法》、《证券法》、《企业内部控制基本规范》等有关法律、法规和规章制度的要求，结合公司的实际情况对内部控制规范体系流程文件进行了修改完善，包括《内部控制手册》、《公司层面风险数据库》、《流程层面风险数据库》、《内部控制评价手册》等。其次公司在审计管理中心的牵头组织下完成了2014年公司层面的风险评估工作，并结合《企业内部控制基本规范》、《企业内部控制应用指引》对公司层面的公司治理结构、组织机构、岗位职责及权限、战略管理、人力资源政策、信息与沟通、内部监督、资产管理、销售管理、采购管理、存货管理、资金管理、投资管理、关联交易、财务报告的内部控制设计有效性和执行有效性进行了评价，根据《内部控制缺陷认定标准》对各项缺陷进行了认定，并要求各相关部门进行了整改。

二、董事会关于内部控制责任的声明

公司董事会及全体董事保证公司已经根据《公司法》、《证券法》、《上市公司治理准则》、《企业内部控制基本规范》、《深圳证券交易所中小企业板上市公司规范运作指引》及其他相关法律法规的要求，对公司截至2014年12月31日的内部控制设计与运行的有效性进行了自我评价。报告期内，公司对纳入评价范围的业务与事项均已建立了内部控制，并得以有效执行，达到了公司内部控制的目標，不存在重大缺陷及重要缺陷，公司未发生对评价结论产生实质性影响的内部控制的重大变化。

三、建立财务报告内部控制的依据

公司依据《会计法》、《企业会计准则》、《企业内部控制基本规范》及监管部门的相关法律法规要求，建立了财务报告内部控制。报告期内，公司财务报告内部控制不存在重大缺陷。

四、内部控制评价报告

内部控制评价报告中报告期内发现的内部控制重大缺陷的具体情况	
报告期内未发现内部控制重大缺陷。	
内部控制评价报告全文披露日期	2015年03月31日
内部控制评价报告全文披露索引	巨潮资讯网（ http://www.cninfo.com.cn ）披露的《山西百圆裤业连锁经营股份有限公司2014年度内部控制自我评价报告》

五、内部控制审计报告或鉴证报告

内部控制鉴证报告

内部控制鉴证报告中的审议意见段	
我们认为，百圆裤业按照《企业内部控制基本规范》及相关规定于 2014 年 12 月 31 日在所有重大方面保持了与财务报告相关的有效的内部控制。	
内部控制鉴证报告全文披露日期	2015 年 03 月 31 日
内部控制鉴证报告全文披露索引	巨潮资讯网（ http://www.cninfo.com.cn ）披露的《山西百圆裤业连锁经营股份有限公司内部控制鉴证报告》

会计师事务所是否出具非标准意见的内部控制鉴证报告

是 否

会计师事务所出具的内部控制鉴证报告与董事会的自我评价报告意见是否一致

是 否

六、年度报告重大差错责任追究制度的建立与执行情况

公司按照中国证监会、深圳证券交易所等监管部门的要求，结合公司实际情况，制定了《年报信息披露重大差错责任追究制度》并严格执行，报告期内未发生重大会计差错更正、重大遗漏信息补充等情况。

第十一节 财务报告

一、审计报告

审计意见类型	标准无保留审计意见
审计报告签署日期	2015 年 03 月 29 日
审计机构名称	中喜会计师事务所（特殊普通合伙）
审计报告文号	中喜审字[2015]第 0475 号
注册会计师姓名	齐俊娟、吴建玲

审计报告正文

山西百圆裤业连锁经营股份有限公司全体股东：

我们审计了后附的山西百圆裤业连锁经营股份有限公司（以下简称“百圆裤业”）财务报表，包括2014年12月31日的合并及母公司资产负债表，2014年度的合并及母公司利润表、合并及母公司股东权益变动表和合并及母公司现金流量表以及财务报表附注。

一、管理层对财务报表的责任

编制和公允列报财务报表是百圆裤业管理层的责任。这种责任包括：(1)按照企业会计准则的规定编制财务报表，并使其实现公允反映；(2)设计、执行和维护必要的内部控制制度，以使财务报表不存在由于舞弊或错误导致的重大错报。

二、注册会计师的责任

我们的责任是在执行审计工作的基础上对财务报表发表审计意见。我们按照中国注册会计师审计准则的规定执行了审计工作。中国注册会计师审计准则要求我们遵守中国注册会计师职业道德守则，计划和执行审计工作以对财务报表是否不存在重大错报获取合理保证

审计工作涉及实施审计程序，以获取有关财务报表金额和披露的审计证据。选择的审计程序取决于注册会计师的判断，包括对由于舞弊或错误导致的财务报表重大错报风险的评估。在进行风险评估时，注册会计师考虑与财务报表编制和公允列报相关的内部控制，以设计恰当的审计程序，但目的并非对内部控制的有效性发表意见。审计工作还包括评价管理层选用会计政策的恰当性和作出会计估计的合理性，以及评价财务报表的总体列报。

我们相信，我们获取的审计证据是充分、适当的，为发表审计意见提供了基础。

三、审计意见

我们认为，百圆裤业财务报表在所有重大方面按照企业会计准则的规定编制，公允反映了百圆裤业2014年12月31日的财务状况以及2014年度的经营成果和现金流量。

二、财务报表

财务附注中报表的单位为：人民币元

1、合并资产负债表

编制单位：山西百圆裤业连锁经营股份有限公司

2014 年 12 月 31 日

单位：元

项目	期末余额	期初余额
流动资产：		
货币资金	328,668,076.71	200,607,365.02
结算备付金		
拆出资金		
以公允价值计量且其变动计入当期损益的金融资产		
衍生金融资产		
应收票据		
应收账款	369,576,665.79	288,552,488.47
预付款项	133,408,778.44	146,865,952.15
应收保费		
应收分保账款		
应收分保合同准备金		
应收利息		
应收股利		
其他应收款	10,152,574.03	17,128,823.49
买入返售金融资产		
存货	294,332,493.15	140,810,815.91
划分为持有待售的资产		
一年内到期的非流动资产		
其他流动资产	11,512,196.88	
流动资产合计	1,147,650,785.00	793,965,445.04
非流动资产：		
发放贷款及垫款		
可供出售金融资产		
持有至到期投资		
长期应收款		
长期股权投资	11,104,508.21	10,500,000.00
投资性房地产	53,432,909.97	42,337,802.69
固定资产	38,379,182.04	36,865,817.74
在建工程		
工程物资		
固定资产清理		

生产性生物资产		
油气资产		
无形资产	21,260,789.95	11,813,656.38
开发支出		
商誉	866,260,327.26	
长期待摊费用	8,518,828.81	16,841,670.93
递延所得税资产	16,309,195.77	13,512,449.27
其他非流动资产	41,759,984.84	51,860,227.84
非流动资产合计	1,057,025,726.85	183,731,624.85
资产总计	2,204,676,511.85	977,697,069.89
流动负债：		
短期借款	127,800,000.00	122,300,000.00
向中央银行借款		
吸收存款及同业存放		
拆入资金		
以公允价值计量且其变动计入当期损益的金融负债		
衍生金融负债		
应付票据	64,000,000.00	84,600,000.00
应付账款	103,313,475.76	20,296,154.30
预收款项	24,833,970.46	12,044,318.76
卖出回购金融资产款		
应付手续费及佣金		
应付职工薪酬	14,228,587.38	8,780,735.88
应交税费	19,124,149.78	16,169,697.18
应付利息		
应付股利		
其他应付款	13,741,242.10	10,920,362.29
应付分保账款		
保险合同准备金		
代理买卖证券款		
代理承销证券款		
划分为持有待售的负债		
一年内到期的非流动负债		

其他流动负债		
流动负债合计	367,041,425.48	275,111,268.41
非流动负债：		
长期借款		
应付债券		
其中：优先股		
永续债		
长期应付款		
长期应付职工薪酬		
专项应付款		
预计负债		
递延收益	3,395,271.00	1,600,000.00
递延所得税负债	2,535,095.26	
其他非流动负债		
非流动负债合计	5,930,366.26	1,600,000.00
负债合计	372,971,791.74	276,711,268.41
所有者权益：		
股本	211,801,535.00	133,340,000.00
其他权益工具		
其中：优先股		
永续债		
资本公积	1,396,430,395.59	365,870,392.13
减：库存股		
其他综合收益	-961,384.66	
专项储备		
盈余公积	28,473,074.35	25,023,494.16
一般风险准备		
未分配利润	194,582,945.71	170,582,021.85
归属于母公司所有者权益合计	1,830,326,565.99	694,815,908.14
少数股东权益	1,378,154.12	6,169,893.34
所有者权益合计	1,831,704,720.11	700,985,801.48
负债和所有者权益总计	2,204,676,511.85	977,697,069.89

法定代表人：杨建新

主管会计工作负责人：安小红

会计机构负责人：张金红

2、母公司资产负债表

单位：元

项目	期末余额	期初余额
流动资产：		
货币资金	165,974,437.46	124,300,006.38
以公允价值计量且其变动计入当期损益的金融资产		
衍生金融资产		
应收票据		
应收账款	389,042,760.56	321,469,268.70
预付款项	105,837,798.98	119,642,713.21
应收利息		
应收股利		
其他应收款	5,361,068.79	12,138,055.80
存货	103,997,682.65	100,112,901.11
划分为持有待售的资产		
一年内到期的非流动资产		
其他流动资产		
流动资产合计	770,213,748.44	677,662,945.20
非流动资产：		
可供出售金融资产		
持有至到期投资		
长期应收款		
长期股权投资	1,292,930,683.88	195,326,175.67
投资性房地产	53,432,909.97	42,337,802.69
固定资产	29,121,934.21	32,124,411.35
在建工程		
工程物资		
固定资产清理		
生产性生物资产		
油气资产		
无形资产	10,944,752.19	11,784,129.25
开发支出		
商誉		

长期待摊费用	3,224,998.65	4,147,015.65
递延所得税资产	6,082,270.73	4,844,197.53
其他非流动资产	41,759,984.84	51,860,227.84
非流动资产合计	1,437,497,534.47	342,423,959.98
资产总计	2,207,711,282.91	1,020,086,905.18
流动负债：		
短期借款	127,800,000.00	122,300,000.00
以公允价值计量且其变动计入当期损益的金融负债		
衍生金融负债		
应付票据	64,000,000.00	84,600,000.00
应付账款	28,030,660.91	17,510,613.23
预收款项	88,153,538.18	23,425,232.17
应付职工薪酬	6,277,686.80	6,371,689.21
应交税费	6,268,750.65	15,773,373.07
应付利息		
应付股利		
其他应付款	9,302,086.84	9,344,478.28
划分为持有待售的负债		
一年内到期的非流动负债		
其他流动负债		
流动负债合计	329,832,723.38	279,325,385.96
非流动负债：		
长期借款		
应付债券		
其中：优先股		
永续债		
长期应付款		
长期应付职工薪酬		
专项应付款		
预计负债		
递延收益	1,200,000.00	1,600,000.00
递延所得税负债		
其他非流动负债		

非流动负债合计	1,200,000.00	1,600,000.00
负债合计	331,032,723.38	280,925,385.96
所有者权益：		
股本	211,801,535.00	133,340,000.00
其他权益工具		
其中：优先股		
永续债		
资本公积	1,396,430,395.59	365,870,392.13
减：库存股		
其他综合收益		
专项储备		
盈余公积	28,473,074.35	25,023,494.16
未分配利润	239,973,554.59	214,927,632.93
所有者权益合计	1,876,678,559.53	739,161,519.22
负债和所有者权益总计	2,207,711,282.91	1,020,086,905.18

3、合并利润表

单位：元

项目	本期发生额	上期发生额
一、营业总收入	841,820,689.86	446,354,615.89
其中：营业收入	841,820,689.86	446,354,615.89
利息收入		
已赚保费		
手续费及佣金收入		
二、营业总成本	797,085,899.42	404,084,334.05
其中：营业成本	399,710,833.96	239,505,944.30
利息支出		
手续费及佣金支出		
退保金		
赔付支出净额		
提取保险合同准备金净额		
保单红利支出		
分保费用		
营业税金及附加	3,468,105.84	4,258,040.39

销售费用	315,879,799.23	89,144,991.05
管理费用	62,125,061.83	58,505,961.87
财务费用	10,255,393.74	5,913,767.05
资产减值损失	5,646,704.82	6,755,629.39
加：公允价值变动收益（损失以“－”号填列）		
投资收益（损失以“－”号填列）	604,508.21	
其中：对联营企业和合营企业的投资收益		
汇兑收益（损失以“-”号填列）		
三、营业利润（亏损以“－”号填列）	45,339,298.65	42,270,281.84
加：营业外收入	3,059,255.70	402,760.50
其中：非流动资产处置利得	3,287.58	
减：营业外支出	142,663.37	91,285.46
其中：非流动资产处置损失	42,914.61	2,733.20
四、利润总额（亏损总额以“－”号填列）	48,255,890.98	42,581,756.88
减：所得税费用	19,596,826.15	13,967,052.67
五、净利润（净亏损以“－”号填列）	28,659,064.83	28,614,704.21
归属于母公司所有者的净利润	33,450,804.05	31,490,685.69
少数股东损益	-4,791,739.22	-2,875,981.48
六、其他综合收益的税后净额	-961,384.66	
归属母公司所有者的其他综合收益的税后净额	-961,384.66	
（一）以后不能重分类进损益的其他综合收益		
1.重新计量设定受益计划净负债或净资产的变动		
2.权益法下在被投资单位不能重分类进损益的其他综合收益中享有的份额		
（二）以后将重分类进损益的其他综合收益	-961,384.66	
1.权益法下在被投资单位以后将重分类进损益的其他综合收益中享有的份额		
2.可供出售金融资产公允价		

值变动损益		
3.持有至到期投资重分类为可供出售金融资产损益		
4.现金流量套期损益的有效部分		
5.外币财务报表折算差额	-961,384.66	
6.其他		
归属于少数股东的其他综合收益的税后净额		
七、综合收益总额	27,697,680.17	28,614,704.21
归属于母公司所有者的综合收益总额	32,489,419.39	31,490,685.69
归属于少数股东的综合收益总额	-4,791,739.22	-2,875,981.48
八、每股收益：		
（一）基本每股收益	0.24	0.39
（二）稀释每股收益	0.24	0.39

本期发生同一控制下企业合并的，被合并方在合并前实现的净利润为：元，上期被合并方实现的净利润为：元。

法定代表人：杨建新

主管会计工作负责人：安小红

会计机构负责人：张金红

4、母公司利润表

单位：元

项目	本期发生额	上期发生额
一、营业收入	368,767,898.84	422,371,266.14
减：营业成本	214,979,526.29	252,193,557.43
营业税金及附加	2,813,780.42	3,938,548.60
销售费用	43,839,212.95	38,596,803.38
管理费用	48,601,163.29	47,343,630.51
财务费用	10,765,998.49	6,856,210.42
资产减值损失	5,352,292.80	6,565,107.08
加：公允价值变动收益（损失以“－”号填列）		
投资收益（损失以“－”号填列）	604,508.21	
其中：对联营企业和合营企业的投资收益		

二、营业利润（亏损以“－”号填列）	43,020,432.81	66,877,408.72
加：营业外收入	3,033,287.58	400,400.00
其中：非流动资产处置利得		
减：营业外支出	102,282.87	88,053.26
其中：非流动资产处置损失		
三、利润总额（亏损总额以“－”号填列）	45,951,437.52	67,189,755.46
减：所得税费用	11,455,635.67	16,863,530.43
四、净利润（净亏损以“－”号填列）	34,495,801.85	50,326,225.03
五、其他综合收益的税后净额		
（一）以后不能重分类进损益的其他综合收益		
1.重新计量设定受益计划净负债或净资产的变动		
2.权益法下在被投资单位不能重分类进损益的其他综合收益中享有的份额		
（二）以后将重分类进损益的其他综合收益		
1.权益法下在被投资单位以后将重分类进损益的其他综合收益中享有的份额		
2.可供出售金融资产公允价值变动损益		
3.持有至到期投资重分类为可供出售金融资产损益		
4.现金流量套期损益的有效部分		
5.外币财务报表折算差额		
6.其他		
六、综合收益总额	34,495,801.85	50,326,225.03
七、每股收益：		
（一）基本每股收益		
（二）稀释每股收益		

5、合并现金流量表

单位：元

项目	本期发生额	上期金额发生额
一、经营活动产生的现金流量：		
销售商品、提供劳务收到的现金	785,206,126.18	377,801,207.92
客户存款和同业存放款项净增加额		
向中央银行借款净增加额		
向其他金融机构拆入资金净增加额		
收到原保险合同保费取得的现金		
收到再保险业务现金净额		
保户储金及投资款净增加额		
处置以公允价值计量且其变动计入当期损益的金融资产净增加额		
收取利息、手续费及佣金的现金		
拆入资金净增加额		
回购业务资金净增加额		
收到的税费返还	508,536.67	
收到其他与经营活动有关的现金	6,770,926.57	9,813,811.47
经营活动现金流入小计	792,485,589.42	387,615,019.39
购买商品、接受劳务支付的现金	440,814,278.38	261,291,045.99
客户贷款及垫款净增加额		
存放中央银行和同业款项净增加额		
支付原保险合同赔付款项的现金		
支付利息、手续费及佣金的现金		
支付保单红利的现金		
支付给职工以及为职工支付的现金	64,310,881.16	57,274,377.38
支付的各项税费	53,847,437.50	53,128,145.49
支付其他与经营活动有关的现金	246,642,305.20	64,294,657.26
经营活动现金流出小计	805,614,902.24	435,988,226.12
经营活动产生的现金流量净额	-13,129,312.82	-48,373,206.73
二、投资活动产生的现金流量：		
收回投资收到的现金		
取得投资收益收到的现金		

处置固定资产、无形资产和其他长期资产收回的现金净额	14,287.80	
处置子公司及其他营业单位收到的现金净额		
收到其他与投资活动有关的现金	16,148,806.00	8,603,000.00
投资活动现金流入小计	16,163,093.80	8,603,000.00
购建固定资产、无形资产和其他长期资产支付的现金	6,987,521.44	30,847,031.48
投资支付的现金		10,500,000.00
质押贷款净增加额		
取得子公司及其他营业单位支付的现金净额	18,454,666.00	
支付其他与投资活动有关的现金	10,910,194.83	
投资活动现金流出小计	36,352,382.27	41,347,031.48
投资活动产生的现金流量净额	-20,189,288.47	-32,744,031.48
三、筹资活动产生的现金流量：		
吸收投资收到的现金	144,000,000.00	3,000,000.00
其中：子公司吸收少数股东投资收到的现金		3,000,000.00
取得借款收到的现金	139,800,000.00	148,800,000.00
发行债券收到的现金		
收到其他与筹资活动有关的现金		
筹资活动现金流入小计	283,800,000.00	151,800,000.00
偿还债务支付的现金	134,300,000.00	134,500,000.00
分配股利、利润或偿付利息支付的现金	17,367,055.28	16,844,188.85
其中：子公司支付给少数股东的股利、利润		
支付其他与筹资活动有关的现金	10,225,000.00	5,000,000.00
筹资活动现金流出小计	161,892,055.28	156,344,188.85
筹资活动产生的现金流量净额	121,907,944.72	-4,544,188.85
四、汇率变动对现金及现金等价物的影响	8,592.63	
五、现金及现金等价物净增加额	88,597,936.06	-85,661,427.06
加：期初现金及现金等价物余额	190,607,365.02	276,268,792.08
六、期末现金及现金等价物余额	279,205,301.08	190,607,365.02

6、母公司现金流量表

单位：元

项目	本期发生额	上期发生额
一、经营活动产生的现金流量：		
销售商品、提供劳务收到的现金	423,545,001.54	343,439,356.37
收到的税费返还		
收到其他与经营活动有关的现金	3,581,631.19	5,090,368.60
经营活动现金流入小计	427,126,632.73	348,529,724.97
购买商品、接受劳务支付的现金	266,793,049.78	260,286,978.99
支付给职工以及为职工支付的现金	32,722,328.69	30,460,525.50
支付的各项税费	47,640,785.06	49,970,739.54
支付其他与经营活动有关的现金	30,679,487.81	37,451,191.51
经营活动现金流出小计	377,835,651.34	378,169,435.54
经营活动产生的现金流量净额	49,290,981.39	-29,639,710.57
二、投资活动产生的现金流量：		
收回投资收到的现金		
取得投资收益收到的现金		
处置固定资产、无形资产和其他长期资产收回的现金净额	7,807.80	
处置子公司及其他营业单位收到的现金净额		
收到其他与投资活动有关的现金		
投资活动现金流入小计	7,807.80	
购建固定资产、无形资产和其他长期资产支付的现金	3,622,108.00	24,678,621.13
投资支付的现金	125,000,000.00	34,602,900.00
取得子公司及其他营业单位支付的现金净额		
支付其他与投资活动有关的现金	10,910,194.83	
投资活动现金流出小计	139,532,302.83	59,281,521.13
投资活动产生的现金流量净额	-139,524,495.03	-59,281,521.13
三、筹资活动产生的现金流量：		
吸收投资收到的现金	144,000,000.00	
取得借款收到的现金	139,800,000.00	148,800,000.00

发行债券收到的现金		
收到其他与筹资活动有关的现金		
筹资活动现金流入小计	283,800,000.00	148,800,000.00
偿还债务支付的现金	134,300,000.00	134,500,000.00
分配股利、利润或偿付利息支付的现金	17,367,055.28	16,844,188.85
支付其他与筹资活动有关的现金	10,225,000.00	5,000,000.00
筹资活动现金流出小计	161,892,055.28	156,344,188.85
筹资活动产生的现金流量净额	121,907,944.72	-7,544,188.85
四、汇率变动对现金及现金等价物的影响		
五、现金及现金等价物净增加额	31,674,431.08	-96,465,420.55
加：期初现金及现金等价物余额	114,300,006.38	210,765,426.93
六、期末现金及现金等价物余额	145,974,437.46	114,300,006.38

7、合并所有者权益变动表

本期金额

单位：元

项目	本期												
	归属于母公司所有者权益											少数股东权益	所有者权益合计
	股本	其他权益工具			资本公积	减：库存股	其他综合收益	专项储备	盈余公积	一般风险准备	未分配利润		
	优先股	永续债	其他										
一、上年期末余额	133,340,000.00				365,870,392.13				25,023,494.16		170,582,021.85	6,169,893.34	700,985,801.48
加：会计政策变更													
前期差错更正													
同一控制下企业合并													
其他													
二、本年期初余额	133,340,000.00				365,870,392.13				25,023,494.16		170,582,021.85	6,169,893.34	700,985,801.48
三、本期增减变动金额（减少以“-”号填列）	78,461,535.0				1,030,560,003.		-961,384.66		3,449,580.19		24,000,923.86	-4,791,739.22	1,130,718,918.63

	0			46								
(一) 综合收益总额						-961,384.66				33,450,804.05	-4,791,739.22	27,697,680.17
(二) 所有者投入和减少资本	78,461,535.00			1,030,560,003.46								1,109,021,538.46
1. 股东投入的普通股	78,461,535.00			1,030,560,003.46								1,109,021,538.46
2. 其他权益工具持有者投入资本												
3. 股份支付计入所有者权益的金额												
4. 其他												
(三) 利润分配								3,449,580.19		-9,449,880.19		-6,000,300.00
1. 提取盈余公积								3,449,580.19		-3,449,580.19		
2. 提取一般风险准备												
3. 对所有者(或股东)的分配										-6,000,300.00		-6,000,300.00
4. 其他												
(四) 所有者权益内部结转												
1. 资本公积转增资本(或股本)												
2. 盈余公积转增资本(或股本)												
3. 盈余公积弥补亏损												
4. 其他												
(五) 专项储备												
1. 本期提取												
2. 本期使用												
(六) 其他												
四、本期期末余额	211,801,535.00			1,396,430,395.59		-961,384.66		28,473,074.35		194,582,945.71	1,378,154.12	1,831,704,720.11

上期金额

单位：元

项目	上期												
	归属于母公司所有者权益											少数股东权益	所有者权益合计
	股本	其他权益工具			资本公积	减：库存股	其他综合收益	专项储备	盈余公积	一般风险准备	未分配利润		
优先股		永续债	其他										
一、上年期末余额	133,340,000.00				365,870,392.13				19,990,871.66		149,457,558.66	6,045,874.82	674,704,697.27
加：会计政策变更													
前期差错更正													
同一控制下企业合并													
其他													
二、本年期初余额	133,340,000.00				365,870,392.13				19,990,871.66		149,457,558.66	6,045,874.82	674,704,697.27
三、本期增减变动金额（减少以“－”号填列）								5,032,622.50			21,124,463.19	124,018.52	26,281,104.21
（一）综合收益总额											31,490,685.69	-2,875,981.48	28,614,704.21
（二）所有者投入和减少资本												3,000,000.00	3,000,000.00
1．股东投入的普通股												3,000,000.00	3,000,000.00
2．其他权益工具持有者投入资本													
3．股份支付计入所有者权益的金额													
4．其他													
（三）利润分配								5,032,622.50			-10,366,222.50		-5,333,600.00
1．提取盈余公积								5,032,622.50			-5,032,622.50		
2．提取一般风险													

准备													
3. 对所有者（或股东）的分配												-5,333,600.00	-5,333,600.00
4. 其他													
（四）所有者权益内部结转													
1. 资本公积转增资本（或股本）													
2. 盈余公积转增资本（或股本）													
3. 盈余公积弥补亏损													
4. 其他													
（五）专项储备													
1. 本期提取													
2. 本期使用													
（六）其他													
四、本期期末余额	133,340,000.00				365,870,392.13			25,023,494.16		170,582,021.85	6,169,893.34	700,985,801.48	

8、母公司所有者权益变动表

本期金额

单位：元

项目	本期										
	股本	其他权益工具			资本公积	减：库存股	其他综合收益	专项储备	盈余公积	未分配利润	所有者权益合计
		优先股	永续债	其他							
一、上年期末余额	133,340,000.00				365,870,392.13			25,023,494.16	214,927,632.93	739,161,519.22	
加：会计政策变更											
前期差错更正											
其他											
二、本年期初余额	133,340,000.00				365,870,392.13			25,023,494.16	214,927,632.93	739,161,519.22	
三、本期增减变动	78,461.5				1,030,560			3,449,580	25,045,	1,137,517	

金额(减少以“-”号填列)	35.00				,003.46				.19	921.66	,040.31
(一) 综合收益总额										34,495,801.85	34,495,801.85
(二) 所有者投入和减少资本	78,461,535.00				1,030,560,003.46						1,109,021,538.46
1. 股东投入的普通股	78,461,535.00				1,030,560,003.46						1,109,021,538.46
2. 其他权益工具持有者投入资本											
3. 股份支付计入所有者权益的金额											
4. 其他											
(三) 利润分配									3,449,580.19	-9,449,880.19	-6,000,300.00
1. 提取盈余公积									3,449,580.19	-3,449,580.19	
2. 对所有者(或股东)的分配										-6,000,300.00	-6,000,300.00
3. 其他											
(四) 所有者权益内部结转											
1. 资本公积转增资本(或股本)											
2. 盈余公积转增资本(或股本)											
3. 盈余公积弥补亏损											
4. 其他											
(五) 专项储备											
1. 本期提取											
2. 本期使用											
(六) 其他											
四、本期期末余额	211,801,535.00				1,396,430,395.59				28,473,074.35	239,973,554.59	1,876,678,559.53

上期金额

单位：元

项目	上期										
	股本	其他权益工具			资本公积	减：库存股	其他综合收益	专项储备	盈余公积	未分配利润	所有者权益合计
		优先股	永续债	其他							
一、上年期末余额	133,340,000.00				365,870,392.13				19,990,871.66	174,967,630.40	694,168,894.19
加：会计政策变更											
前期差错更正											
其他											
二、本年期初余额	133,340,000.00				365,870,392.13				19,990,871.66	174,967,630.40	694,168,894.19
三、本期增减变动金额（减少以“－”号填列）								5,032,622.50	39,960,002.53	44,992,625.03	
（一）综合收益总额									50,326,225.03	50,326,225.03	5.03
（二）所有者投入和减少资本											
1. 股东投入的普通股											
2. 其他权益工具持有者投入资本											
3. 股份支付计入所有者权益的金额											
4. 其他											
（三）利润分配								5,032,622.50	-10,366,222.50	-5,333,600.00	
1. 提取盈余公积								5,032,622.50	-5,032,622.50		
2. 对所有者（或股东）的分配									-5,333,600.00	-5,333,600.00	
3. 其他											
（四）所有者权益内部结转											
1. 资本公积转增资本（或股本）											

2. 盈余公积转增资本(或股本)											
3. 盈余公积弥补亏损											
4. 其他											
(五) 专项储备											
1. 本期提取											
2. 本期使用											
(六) 其他											
四、本期期末余额	133,340,000.00				365,870,392.13				25,023,494.16	214,927,632.93	739,161,519.22

三、公司基本情况

山西百圆裤业连锁经营股份有限公司（以下简称“本公司”）是山西百缘物流配送有限公司（以下简称“百缘物流”）于2009年11月20日依法整体变更而来的股份有限公司。根据百缘物流2009年10月26日股东会决议及2009年11月8日公司创立大会决议批准，以百缘物流公司原有6位股东作为发起人，以截至2009年9月30日经审计的净资产整体变更为股份公司，变更后的总股本为5,000万元，每股面值人民币1元，注册资本人民币5,000万元。

经中国证券监督管理委员会《关于核准山西百圆裤业连锁经营股份有限公司首次公开发行股票批复》（证监许可[2011]1677号）文件核准，并经深圳证券交易所《关于山西百圆裤业连锁经营股份有限公司人民币普通股股票上市的通知》（深证上[2011]369号）同意，本公司发行人民币普通股（A股）股票1667万股，发行价格为25.80元，截止2011年12月5日本公司收到募集资金总额人民币430,086,000.00元，减除发行费用28,426,369.08元后，募集资金净额401,659,630.92元。其中：新增股本人民币16,670,000.00元，出资额溢价部分为人民币384,989,630.92元，全部计入资本公积。变更后的注册资本为人民币66,670,000.00元，股份总数66,670,000股。

根据本公司2011年度股东会决议和修改后章程的规定，2012年7月5日按每10股转增10股的比例，以资本公积向全体股东转增股份总额6,667.00万股，每股面值1元，计增加股本66,670,000.00元。变更后的注册资本为人民币133,340,000.00元。

根据本公司2014年第一次临时股东大会决议及中国证券监督管理委员会证监许可【2014】1041号《关于核准山西百圆裤业连锁经营股份有限公司向徐佳东等发行股份购买资产并募集配套资金的批复》，核准百圆裤业非公开发行10,489,509股股份，同时向徐佳东发行42,764,020股股份、向李鹏臻发行9,070,982股股份、向田少武发行2,728,158股股份、向深圳市创新投资集团有限公司发行8,045,320股股份、向深圳市红土信息创业投资有限公司发行5,363,546股，每股面值人民币1元，每股发行价人民币14.30元，变更后的注册资本为人民币211,801,535.00元。

截止2014年12月31日，公司企业法人营业执照注册号为：140000200038906

法定代表人：杨建新

注册资本：211,801,535.00元

经营范围：仓储服务，物流基地、物流中心的营运与管理，包装服务，批发零售针纺织品、服装、缝纫机械、服装原材料、百货、皮革制品、家俱、工艺品、文化用品、五金交电、建材、服装加工、生产、房屋租赁，物业管理。企业管理咨询。

本财务报表业经本公司董事会于2015年 3 月 29 日决议批准报出。

公司的基本组织架构

本公司设立了股东会、董事会、监事会,制定了相应的议事规则。公司下设行政管理部、证券事务部、研发中心、市场管理中心、品牌管理中心、商品管理中心、财务中心、人才管理开发中心、信息中心、培训中心、审计中心等。截止2014年12月31日，本公司有十四家子公司。

合并财务报表范围

报告期内公司因筹划重大资产重组事项，收购深圳市环球易购电子商务服务有限公司100%股权，因此合并报表范围发生变化。

截止2014年12月31日，本公司合并财务报表范围内子公司如下：

兰州百圆服饰有限公司、山西百圆裤业有限公司、郑州百瑞裤业有限公司、合肥百圆裤业销售有限公司、长沙诚勤服装有限公司、南宁诚勤服饰有限公司、南京百圆裤业有限公司、贵阳百圆裤业有限公司、上海风汇电子商务有限公司、武汉实宜舒商贸有限公司、江西百圆裤业商贸有限公司、广州百博服装有限公司、南昌旺通仓储有限公司、深圳市环球易购电子商务有限公司。

四、财务报表的编制基础

1、编制基础

公司以持续经营为基础，根据实际发生的交易和事项，按照财政部颁布的《企业会计准则——基本准则》和具体会计准则、企业会计准则应用指南、企业会计准则解释及其他相关规定(以下合称“企业会计准则”)，以及中国证券监督管理委员会《公开发行证券的公司信息披露编报规则第15号——财务报告的一般规定》(2014年修订)的披露规定编制财务报表。

根据企业会计准则的相关规定，本公司会计核算以权责发生制为基础，本公司财务报表均以历史成本为计量基础。资产如果发生减值，则按照相关规定计提相应减值准备。

2、持续经营

公司不存在可能导致对公司自报告期末起 12 个月内的持续经营能力产生重大疑虑的事项或情况。

五、重要会计政策及会计估计

具体会计政策和会计估计提示：

以下披露内容已涵盖了本公司根据实际生产经营特点制定的具体会计政策和会计估计。

1、遵循企业会计准则的声明

本公司承诺编制的报告期各财务报表符合企业会计准则的要求，真实、完整地反映了本公司报告期间的财务状况、经营成果和现金流量等有关信息。

2、会计期间

本公司自每年公历1月1日起至12月31日止为一个会计期间。

3、营业周期

本公司营业周期为 12 个月。

4、记账本位币

本公司以人民币为记账本位币。

5、同一控制下和非同一控制下企业合并的会计处理方法

（1）同一控制下的企业合并

对于同一控制下的企业合并，合并方在企业合并中取得的资产和负债，按照合并日在被合并方的账面价值计量。合并方取得的净资产账面价值与支付的合并对价账面价值（或发行股份面值总额）的差额，调整资本公积；资本公积不足冲减的，调整留存收益。

（2）非同一控制下的企业合并

对于非同一控制下的企业合并，合并成本为购买方在购买日为取得对被购买方的控制权而付出的资产、发生或承担的负债以及发行的权益性证券的公允价值。通过多次交换交易分步实现的企业合并，合并成本为每一单项交易成本之和。购买方为企业合并发生的各项直接相关费用，于发生时计入当期损益；购买方作为合并对价发行的权益性证券或债务性证券的交易费用，计入权益性证券或债务性证券的初始确认金额。

购买方对合并成本大于合并中取得的被购买方可辨认净资产公允价值份额的差额，确认为商誉。购买方对合并成本小于合并中取得的被购买方可辨认净资产公允价值份额的，经复核后合并成本仍小于合并中取得的被购买方可辨认净资产公允价值份额的差额，计入当期损益。

6、合并财务报表的编制方法

本公司将拥有实际控制权的子公司纳入合并财务报表范围。

本公司合并财务报表按照《企业会计准则第33号—合并财务报表》及相关规定的要求编制，合并时抵销合并范围内的所有重大内部交易和往来。子公司的股东权益中不属于母公司所拥有的部分作为少数股东权益在合并财务报表中股东权益项

下单独列示。

子公司与本公司采用的会计政策或会计期间不一致的，在编制合并财务报表时，按照本公司的会计政策或会计期间对子公司财务报表进行必要的调整。

对于非同一控制下企业合并取得的子公司，在编制合并财务报表时，以购买日可辨认净资产公允价值为基础对其个别财务报表进行调整；对于同一控制下企业合并取得的子公司，视同该企业合并于合并当期的年初已经发生，从合并当期的年初起将其资产、负债、经营成果和现金流量纳入合并财务报表。

7、合营安排分类及共同经营会计处理方法

合营安排分为共同经营和合营企业。

当本公司是合营安排的合营方，享有该安排相关资产且承担该安排相关负债时，为共同经营。

本公司确认与共同经营中利益份额相关的下列项目，并按照相关企业会计准则的规定进行会计处理：

- (1) 确认本公司单独所持有的资产，以及按本公司份额确认共同持有的资产；
- (2) 确认本公司单独所承担的负债，以及按本公司份额确认共同承担的负债；
- (3) 确认出售本公司享有的共同经营产出份额所产生的收入；
- (4) 按本公司份额确认共同经营因出售产出所产生的收入；
- (5) 确认单独所发生的费用，以及按本公司份额确认共同经营发生的费用。

本公司对合营企业投资的会计政策见本附注“三（14）长期股权投资”

8、现金及现金等价物的确定标准

本公司持有的期限短(从购买日起，三个月到期)、流动性强、易于转换为已知金额现金、价值变动风险很小的投资确定为现金等价物。

9、外币业务和外币报表折算

(1) 外币交易

本公司发生的外币经济业务，按业务发生日即期汇率折合人民币记账，月末对外币账户的余额按月末即期汇率进行调整，所发生的汇兑损益属于资本性支出的计入资产的价值，属于收益性支出的计入当期损益。

(2) 外币财务报表折算

本公司对合并范围内境外经营实体的财务报表（含采用不同于本公司记账本位币的境内子公司、合营企业、联营企业、分支机构等），折算为人民币财务报表进行编报。

资产负债表中的资产和负债项目，采用资产负债表日的即期汇率折算，所有者权益项目除“未分配利润”项目外，其他项

目采用发生时的汇率折算。利润表中的收入和费用项目，采用即期汇率折算。折算产生的外币财务报表折算差额，在资产负债表中所有者权益项目下单独列示。外币现金流量采用即期汇率折算。汇率变动对现金的影响额，在现金流量表中单独列示。

10、金融工具

(1) 金融工具的分类、确认依据和计量方法

1) 金融资产、金融负债的分类、确认依据

金融工具是指形成一个企业的金融资产，并形成其他单位的金融负债或权益工具的合同。公司成为金融工具合同的一方时，确认一项金融资产或金融负债。

金融资产在初始确认时划分为四类：①以公允价值计量且其变动计入当期损益的金融资产，包括交易性金融资产和指定为以公允价值计量且其变动计入当期损益的金融资产；②持有至到期投资；③贷款和应收款项；④可供出售金融资产。

金融负债在初始确认时划分为两类：①以公允价值计量且其变动计入当期损益的金融负债，包括交易性金融负债和指定为以公允价值计量且其变动计入当期损益的金融负债；②其他金融负债。

2) 金融工具的计量方法

公司在初始确认金融资产时，均按公允价值计量，在进行后续计量时，四类资产的计量方式有所不同。

①公司以公允价值计量且其变动计入当期损益的金融资产，按取得时的公允价值作为初始确认金额，相关交易费用计入当期损益。支付的价款中包含已宣告发放的现金股利或债券利息，单独确认为应收项目。持有期间取得的利息或现金股利，确认为投资收益。资产负债表日以公允价值计量，因公允价值变动形成的利得或损失计入当期损益。该金融资产处置时其公允价值与初始入账金额之间的差额确认为投资收益，同时调整公允价值变动损益。

②公司持有至到期投资，按取得时该金融资产公允价值和相关交易费用之和作为初始确认金额，支付的价款中包含已宣告发放债券利息的，单独确认为应收项目。持有期间按实际利率及摊余成本计算确认利息收入计入投资收益。该金融资产处置时其取得价款与账面价值之间的差额确认为投资收益。

③公司对外销售商品或提供劳务形成的应收款项按双方合同或协议价款作为初始确认金额。持有期间采用实际利率法，按摊余成本进行后续计量。收回或处置应收款项时，取得的价款与账面价值之间的差额计入当期损益。

④公司可供出售金融资产，按取得时该金融资产公允价值和相关交易费用之和作为初始确认金额。支付的价款中包含了已宣告发放的债券利息或现金股利的，单独确认为应收项目。持有期间取得的利息或现金股利，确认为投资收益。资产负债表日以公允价值计量，因公允价值变动形成的利得或损失直接计入资本公积。该金融资产处置时其取得价款与账面价值之间的差额确认为投资收益，同时原计入资本公积的公允价值变动额转入投资收益。

公司以公允价值计量且其变动计入当期损益的金融负债，取得时以公允价值计量，相关交易费用直接计入当期损益，持有期间按公允价值进行后续计量；其他金融负债，取得时按公允价值和相关交易费用之和作为初始确认金额。持有期间按实际利率法，以摊余成本计量。

(2) 金融资产转移的确认依据和计量方法

1) 金融资产转移的确认:

公司在下列情况将金融资产所有权上几乎所有的风险和报酬转移给转入方时,确认金融资产的转移,终止确认该金融资产。

①企业以不附追索权方式出售金融资产。

②将金融资产出售,同时与买入方签订协议,在约定期限结束时按当日该金融资产的公允价值回购。

③将金融资产出售,同时与买入方签定看跌期权合约,但从和约条款判断,该看跌期权是一项重大价外期权。

2) 金融资产转移的计量

金融资产整体转移时,按照所转移金融资产的账面价值与收到的对价及原直接计入所有者权益的公允价值变动累计额的差额确认计入当期损益。

金融资产部分转移时,将所转移金融资产整体的账面价值,在终止确认部分和未终止确认部分之间,按照各自的相对公允价值进行分摊,并按终止确认部分的账面价值与终止确认部分收到的对价和原直接计入所有者权益的公允价值变动累计额中对应终止确认部分的金额,应当按照金融资产终止确认部分的相对公允价值,对该累计额进行分摊后确定。

(3) 金融负债终止确认条件

金融负债的现时义务全部或部分已经解除的,才能终止确认该金融负债或其一部分。

(4) 金融资产和金融负债公允价值的确定

存在活跃市场的金融资产或金融负债,采用活跃市场中的报价确认其公允价值;不存在活跃市场的,采用估值技术确定其公允价值;初始取得或衍生的金融资产或承担的金融负债,以市场交易价格为基础确定其公允价值;采用未来现金流量折现法确定金融工具公允价值的,使用合同条款和特征在实质上相同的其他金融工具的市场收益率作为折现率。没有标明利率的短期应收款项和应付款项的现值与实际交易价格相差很小的,按照实际交易价格计量。

(5) 金融资产减值准备测试及提取

资产负债表日公司对以公允价值计量且其变动计入当期损益的金融资产以外的金融资产的账面价值进行检查,有客观证据表明该金融资产发生减值的,计提减值准备。对单项金额重大的金融资产单独进行减值测试,对单项金额不重大的金融资产,可以单独进行减值测试,或包括在具有类似信用风险特征的金融资产组合中进行减值测试。

对贷款及应收款项、持有至到期投资按预计未来现金流量现值与账面价值的差额计提减值准备;计提后如有客观证据表明其价值已恢复,原确认的减值损失可予以转回计入当期损益。

可供出售的金融资产发生减值时,即使该金融资产没有终止确认,原直接计入所有者权益的因公允价值下降形成的累计损失,应予以转出计入当期损益。其中,属于可供出售债务工具的,在随后发生公允价值回升时,原减值准备可转回计入当期损益,属于可供出售权益工具投资,其减值准备不得通过损益转回。

11、应收款项

(1) 单项金额重大并单独计提坏账准备的应收款项

单项金额重大的判断依据或金额标准	100 万元以上的应收账款和 100 万元以上的其他应收账款。
单项金额重大并单项计提坏账准备的计提方法	单独进行减值测试，按预计未来现金流量现值低于其账面价值的差额计提坏账准备，计入当期损益；单独测试未发生减值的应收账款、其他应收款，包括在具有类似信用风险特征的应收款项组合中 再进行减值测试。

(2) 按信用风险特征组合计提坏账准备的应收款项

组合名称	坏账准备计提方法
账龄组合	账龄分析法
其他组合	

组合中，采用账龄分析法计提坏账准备的：

适用 不适用

账龄	应收账款计提比例	其他应收款计提比例
1 年以内（含 1 年）	5.00%	5.00%
1—2 年	10.00%	10.00%
2—3 年	20.00%	20.00%
3—4 年	50.00%	50.00%
4—5 年	80.00%	80.00%
5 年以上	100.00%	100.00%

组合中，采用余额百分比法计提坏账准备的：

适用 不适用

组合中，采用其他方法计提坏账准备的：

适用 不适用

(3) 单项金额不重大但单独计提坏账准备的应收款项

单项计提坏账准备的理由	有客观证据表明单项金额虽不重大，但因其发生了特殊减值的应收款应进行单项减值测试
坏账准备的计提方法	结合现时情况分析法确定坏账准备计提的比例

12、存货

- (1) 存货分类为：库存商品、周转材料等。
- (2) 存货的发出计价：采用加权平均法核算。

(3) 周转材料的的摊销：采用一次摊销法。

(4) 公司的存货盘存采用期末永续盘存制度。

(5) 存货可变现净值的确定依据及存货跌价准备的计提方法：公司在中期期末或年度终了，根据存货全面清查的结果，按单个存货项目的成本高于其可变现净值的差额计提存货跌价准备。可变现净值按估计的市价扣除至完工时将要发生的成本及销售费用和税金确定。

13、划分为持有待售资产

本公司将同时满足下列条件的组成部分（或非流动资产）确认为持有待售：

(1) 该组成部分必须在其当前状况下仅根据出售此类组成部分的惯常条款即可立即出售；

(2) 公司已经就处置该组成部分（或非流动资产）作出决议，如按规定需得到股东批准的，已经取得股东大会或相应权力机构的批准；

(3) 公司已与受让方签订了不可撤销的转让协议；

(4) 该项转让将在一年内完成。

14、长期股权投资

(1)企业合并形成的长期股权投资，按照下列规定确定其初始投资成本：

A、同一控制下的企业合并，公司以支付现金、转让非现金资产或承担债务方式作为合并对价的，在合并日按照取得被合并方所有者权益账面价值的份额作为长期股权投资的初始投资成本。长期股权投资初始投资成本与支付的现金、转让的非现金资产以及所承担债务账面价值之间的差额，调整资本公积；资本公积不足冲减的，调整留存收益。

公司以发行权益性证券作为合并对价的，在合并日按照取得被合并方所有者权益账面价值的份额作为长期股权投资的初始投资成本。按照发行股份的面值总额作为股本，长期股权投资初始投资成本与所发行股份面值总额之间的差额，调整资本公积；资本公积不足冲减的，调整留存收益。

B、非同一控制下企业合并，以购买日为取得对购买方控制权而付出的资产、发生或承担的负债以及发行的权益性证券的公允价值作为初始投资成本。如果购买成本的公允价值大于合并中取得的被购买方可辨认净资产公允价值的份额，其差额作为商誉；如果购买成本的公允价值小于合并中取得的被购买方可辨认净资产公允价值的份额，其差额计入当期损益。

(2)非企业合并形成的长期股权投资，以支付现金取得的，按照实际支付的购买价款作为初始投资成本；发行权益性证券取得的，按照发行权益性证券的公允价值作为初始投资成本；投资者投入的长期股权投资，按照投资合同或协议约定的价值作为初始投资成本，合同或协议约定价值不公允的除外；具有商业实质且其公允价值能够可靠计量的非货币资产交换取得的长期股权投资，以其公允价值和支付的相关税费作为该项投资的初始投资成本，换出资产账面价值与公允价值的差额计入当期损益；以债务重组方式取得的长期股权投资，以其公允价值作为初始投资成本，公允价值与重组债务账面价值之间的差

额计入当期损益。

(3) 长期股权投资后续计量及收益确认

本公司对被投资单位实施控制的采用成本法核算。本公司对被投资单位具有共同控制或重大影响的采用权益法核算。公司确认投资收益时，以取得投资时被投资单位各项可辨认资产等的公允价值为基础，对被投资单位的净利润进行调整后确定。

(4) 确定对被投资单位具有共同控制、重大影响的依据

A、确定对被投资单位具有共同控制的依据

共同控制是指按照合同约定对某项经济活动共有的控制。在合营企业设立时，合营各方在投资合同或协议中约定在所设立合营企业的重要财务和生产经营决策制定过程中，必须由合营各方均同意才能通过。

B、确定对被投资单位具有重大影响的依据

重大影响，是指对一个企业的财务和经营政策有参与决策的权力，但并不能够控制或者与其他方一起共同控制这些政策的制定。一般情况下，本公司直接或通过子公司间接拥有被投资单位20%以上但低于50%的表决权股份时认为对被投资单位具有重大影响。

15、投资性房地产

投资性房地产计量模式

成本法计量

折旧或摊销方法

本公司对投资性房地产采用成本模式进行后续计量，按其预计使用寿命及净残值率对建筑物和土地使用权计提折旧或摊销。投资性房地产的预计使用寿命、净残值率及年折旧（摊销）率列示如下：

类别	预计使用寿命（年）	预计净残值率	年折旧（摊销）率
房屋建筑物	35	5%	2.71%

投资性房地产的用途改变为自用时，自改变之日起，本公司将该投资性房地产转换为固定资产或无形资产。自用房地产的用途改变为赚取租金或资本增值时，自改变之日起，本公司将固定资产或无形资产转换为投资性房地产。发生转换时，以转换前的账面价值作为转换后的入账价值。

16、固定资产

(1) 确认条件

固定资产是指为生产商品、提供劳务、出租或经营管理而持有的，使用年限超过一年的有形资产（作为投资性房地产的房屋建筑物除外）；同时与该固定资产有关的经济利益很可能流入企业，该固定资产的成本能够可靠地计量。

(2) 折旧方法

类别	折旧方法	折旧年限	残值率	年折旧率
房屋建筑物	年限平均法	20-35	5.00%	2.71-4.75
电子设备	年限平均法	5	5.00%	19
运输工具	年限平均法	5	5.00%	19
办公设备	年限平均法	5	5.00%	19

(3) 融资租入固定资产的认定依据、计价和折旧方法

17、在建工程

(1) 本公司在建工程按各项工程所发生的实际支出核算。在固定资产达到可使用状态前发生的工程借款利息和有关费用计入工程成本。

(2) 结转固定资产的时点为所购建的固定资产在达到预定可使用状态之日起结转固定资产，次月开始计提折旧，若尚未办理竣工决算手续，则先预估价值结转固定资产并计提折旧，办理竣工决算手续后按实际成本调整原估计价值，但不再调整原已计提折旧额。

18、借款费用

(1) 借款费用资本化的确认原则：借款费用包括因借款而发生的利息、折价或溢价的摊销和辅助费用，以及因外币借款而发生的汇兑差额。购建或者生产符合资本化条件的资产而借入的专门借款或占用了一般借款发生的借款利息以及专门借款发生的辅助费用，在所购建或者生产的符合资本化条件的资产达到预定可使用或者可销售状态之前，根据其资本化率计算的发生额予以资本化。除此以外的其它借款费用在发生时计入当期损益。

(2) 资本化期间：借款费用只有同时满足以下三个条件时开始资本化：

- ① 资产支出已经发生；
- ② 借款费用已经发生；
- ③ 为使资产达到预定可使用或者可销售状态所必要的购建或者生产活动已经开始。

(3) 暂停资本化期间：符合资本化条件的资产在购建或者生产过程中发生的非正常中断、且中断时间连续超过3个月的，暂停借款费用的资本化。在中断期间发生的借款费用确认为费用，计入当期损益，直至资产的购建或者生产活动重新开始。如果中断是所购建或者生产的符合资本化条件的资产达到预定可使用或者可销售状态必要的程序，借款费用的资本化继续进行。

(4) 借款费用资本化金额及利率的确定：公司为购建或者生产符合资本化条件的资产借入专门借款的，以专门借款当期实际发生的利息费用，减去尚未动用的借款资金存入银行取得的利息收入或进行暂时性投资取得的投资收益后的金额确定；

公司为购建或者生产符合资本化条件的资产占用了一般借款的,根据累计资产支出超过专门借款部分的资产支出加权平均数与一般借款的加权平均利率计算确定应予资本化利息金额。

19、生物资产

20、油气资产

21、无形资产

(1) 计价方法、使用寿命、减值测试

(1)核算内容:公司的无形资产指公司拥有或控制的没有实物形态的可辨认非货币性资产。包括专利权、非专利技术、商标权、著作权、特许权、土地使用权等。

(2)计量:公司无形资产按照成本进行初始计量。使用寿命有限的无形资产,按照经济利益的预期实现方式,在其使用寿命内系统合理摊销;使用寿命不确定的无形资产不进行摊销。

源自合同性权利或其他法定权利取得的无形资产,其使用寿命不超过合同性权利或其他法定权利的期限。没有明确的合同或法律规定的,公司综合各方面情况,如聘请相关专家进行论证、或与同行业的情况进行比较以及企业的历史经验等,来确定无形资产为企业带来未来经济利益的期限。

如果经过这些努力,确实无法合理确定无形资产为企业带来经济利益期限,将其作为使用寿命不确定的无形资产。

(3)无形资产使用寿命的复核:企业至少于每年年度终了,对无形资产的使用寿命进行复核,如果有证据表明无形资产的使用寿命不同于以前的估计,则对于使用寿命有限的无形资产,应改变其摊销年限;对于使用寿命不确定的无形资产,如果有证据表明其使用寿命是有限的,则按照使用寿命有限无形资产的处理原则处理。

(4)土地使用权的核算:公司购入的土地使用权,或以支付土地出让金方式取得的土地使用权,按成本进行初始计量。公司购入的土地使用权用于开发商品房时,将土地使用权的账面价值全部转入开发成本;土地使用权用于建造自用某项目时,土地使用权的账面价值不与地上建筑物合并计算成本,而仍作为无形资产核算,单独进行摊销。

(2) 内部研究开发支出会计政策

企业内部研究开发项目研究阶段的支出费用化,于发生时计入当期损益。开发阶段的支出符合资本化条件的,确认为无形资产。资本化条件具体为:①从技术上来讲,完成该无形资产以使其能够使用或出售具有可行性;②有意完成该无形资产并使用或销售它。③该无形资产可以产生可能未来经济利益。④有足够的技术、财务资源和其他资源支持,以完成该无形资产的开发,并有能力使用或出售该无形资产。⑤对归属于该无形资产开发阶段的支出,可以可靠地计量。

22、长期资产减值

长期股权投资、采用成本模式计量的投资性房地产、固定资产、在建工程、无形资产等长期资产，于资产负债表日存在减值迹象的，进行减值测试。减值测试结果表明资产的可收回金额低于其账面价值的，按其差额计提减值准备并计入减值损失。可收回金额为资产的公允价值减去处置费用后的净额与资产预计未来现金流量的现值两者之间的较高者。资产减值准备按单项资产为基础计算并确认，如果难以对单项资产的可收回金额进行估计的，以该资产所属的资产组确定资产组的可收回金额。资产组是能够独立产生现金流入的最小资产组合。

商誉至少在每年年度终了进行减值测试。

本公司进行商誉减值测试，对于因企业合并形成的商誉的账面价值，自购买日起按照合理的方法分摊至相关的资产组；难以分摊至相关的资产组的，将其分摊至相关的资产组组合。在将商誉的账面价值分摊至相关的资产组或者资产组组合时，按照各资产组或者资产组组合的公允价值占相关资产组或者资产组组合公允价值总额的比例进行分摊。公允价值难以可靠计量的，按照各资产组或者资产组组合的账面价值占相关资产组或者

资产组组合账面价值总额的比例进行分摊。

在对包含商誉的相关资产组或者资产组组合进行减值测试时，如与商誉相关的资产组或者资产组组合存在减值迹象的，先对不包含商誉的资产组或者资产组组合进行减值测试，计算可收回金额，并与相关账面价值相比较，确认相应的减值损失。再对包含商誉的资产组或者资产组组合进行减值测试，比较这些相关资产组或者资产组组合的账面价值（包括所分摊的商誉的账面价值部分）与其可收回金额，如相关资产组或者资产组组合的可收回金额低于其账面价值的，确认商誉的减值损失。

上述资产减值损失一经确认，在以后会计期间不予转回。

23、长期待摊费用

长期待摊费用指公司已经发生应由本期和以后各期负担的分摊期限在1年以上的各项费用。公司长期待摊费用按受益期限平均摊销。

24、职工薪酬

（1）短期薪酬的会计处理方法

本公司在职工为本公司提供服务的会计期间，将实际发生的短期薪酬确认为负债，并计入当期损益或相关资产成本。

本公司为职工缴纳的社会保险费和住房公积金，以及按规定提取的工会经费和职工教育经费，在职工为本公司提供服务的会计期间，根据规定的计提基础和计提比例计算确定相应的职工薪酬金额。

职工福利费为非货币性福利的，按照公允价值计量。

(2) 离职后福利的会计处理方法

① 设定提存计划

本公司按当地政府的相关规定为职工缴纳基本养老保险和失业保险，在职工为本公司提供服务的会计期间，按以当地规定的缴纳基数和比例计算应缴纳金额，确认为负债，并计入当期损益或相关资产成本。

除基本养老保险外，本公司还依据国家企业年金制度的相关政策建立了企业年金缴费制度（补充养老保险）/企业年金计划。本公司按职工工资总额的一定比例向当地社会保险机构缴费/年金计划缴费，相应支出计入当期损益或相关资产成本。

② 设定受益计划

本公司根据预期累计福利单位法确定的公式将设定受益计划产生的福利义务归属于职工提供服务的期间，并计入当期损益或相关资产成本。

设定受益计划义务现值减去设定受益计划资产公允价值所形成的赤字或盈余确认为一项设定受益计划净负债或净资产。设定受益计划存在盈余的，本公司以设定受益计划的盈余和资产上限两项的孰低者计量设定受益计划净资产。

所有设定受益计划义务，包括预期在职工提供服务的年度报告期间结束后的十二个月内支付的义务，根据资产负债表日与设定受益计划义务期限和币种相匹配的国债或活跃市场上的高质量公司债券的市场收益率予以折现。

设定受益计划产生的服务成本和设定受益计划净负债或净资产的利息净额计入当期损益或相关资产成本；重新计量设定受益计划净负债或净资产所产生的变动计入其他综合收益，并且在后续会计期间不转回至损益。

在设定受益计划结算时，按在结算日确定的设定受益计划义务现值和结算价格两者的差额，确认结算利得或损失。

(3) 辞退福利的会计处理方法

本公司在不能单方面撤回因解除劳动关系计划或裁减建议所提供的辞退福利时，或确认与涉及支付辞退福利的重组相关的成本或费用时（两者孰早），确认辞退福利产生的职工薪酬负债，并计入当期损益。

(4) 其他长期职工福利的会计处理方法

25、预计负债

公司与或有事项相关义务同时满足以下条件的确认为预计负债：

- (1) 该义务是企业承担的现时义务；
- (2) 履行该义务很可能导致经济利益流出企业；
- (3) 该义务的金额能够可靠地计量。

公司按照履行相关现时义务所需支出的最佳估计数进行初始计量，于资产负债表日对预计负债进行复核，按照当前最佳估计数对账面价值进行调整。

26、股份支付

(1) 股份支付的种类

根据结算方式分为以权益结算的涉及职工的股份支付、以现金结算的涉及职工的股份支付。

(2) 权益工具公允价值的确定方法

以权益结算的股份支付换取激励对象提供服务的，以授予激励对象权益工具的公允价值计量。权益工具的公允价值，按照《企业会计准则第22号—金融工具确认和计量》规定确定；对于授予的存在活跃市场的期权等权益工具，按照活跃市场中的报价确定其公允价值。对于授予的不存在活跃市场的期权等权益工具，采用期权定价模型等确定其公允价值。

(3) 确认可行权权益工具最佳估计的依据

对于完成等待期内的服务或达到规定业绩条件才可行权的换取激励对象服务的以权益结算的股份支付，在等待期内的每个资产负债表日，以对可行权权益工具数量的最佳估计为基础，按照权益工具授予日的公允价值，将当期取得的服务计入相关成本或费用和资本公积。

(4) 实施、修改、终止股份支付计划的相关会计处理

以权益结算的涉及职工的股份支付，授予后立即可行权的，按照授予日权益工具的公允价值计入成本费用和资本公积；授予后须完成等待期内的服务或达到规定业绩条件才可行权的，在等待期内的每个资产负债表日，以对可行权权益工具数量的最佳估计为基础，按照权益工具授予日的公允价值，将当期取得的服务计入相关成本或费用和资本公积。

以现金结算的涉及职工的股份支付，授予后立即可行权的，按照授予日本公司承担负债的公允价值计入相关成本或费用和相应负债；授予后须完成等待期内的服务或达到规定业绩条件才可行权的，在等待期内的每个资产负债表日，以对可行权情况的最佳估计为基础，按照本公司承担负债的公允价值金额，将当期取得的服务计入相关成本或费用和相应负债。

27、优先股、永续债等其他金融工具

28、收入

(1) 销售商品收入确认原则：在本公司已将商品所有权上的主要风险和报酬转移给购货方，并不再对该商品保留通常与所有权相联系的继续管理权和实施有效控制，收入的金额能够可靠的计量，相关的经济利益很可能流入企业，且相关的已发生或将发生的成本能够可靠地计量的情况下，确认为收入的实现。

① 公司具体的销售商品收入确认原则如下：

A. 对加盟商的销售：于向加盟商发出货物，并交付承运人时确认销售收入。

B. 通过直营店（非商场专柜）的销售：于商品交付给消费者，收取价款时，确认销售收入。

C. 通过直营店（商场专柜）的销售：于期末收到商场销售确认书时确认销售收入。

D. 客户通过在公司自营网站或者第三方销售平台（如亚马逊、亿贝）下订单并按公司指定的付款方式支付货款后，由

公司委托物流公司将商品配送交付予客户，公司在将商品发出并交付予物流公司时确认收入。

② 公司具体的商品销售折扣政策如下：

在直营店的零售中，本公司对VIP客户采用的销售折扣，按照折扣后的净额确认销售收入。

③ 公司具体的商品退货政策如下：

A. 加盟商退货政策：根据公司销售政策，加盟商关闭门店并退出经营可退货；新开业加盟商首批配货后约定期限内可退货；加盟商可以退回有质量问题的商品；其它情况不享受退货政策。相应的账务处理方式：加盟商退回商品时，根据供货价格冲减当期销售收入，按自供应商购入金额冲减销售成本。

B. 直营店退货政策：公司直营店顾客可以退回有质量问题的商品，相应的账务处理方式：直营店顾客退回货品时，根据销售价格冲减当期销售收入，按自供应商购入金额冲减销售成本。

C. 公司网站客户，在规定的期限和指定的商品类别内，客户可以将商品退回公司：① 对于有质量问题商品的退回，公司将原收取的商品货款和运费全额返还予客户；② 对于非质量问题商品的退回，公司将原收取的商品货款或者商品货款扣除一定比例的退货手续费后返还予客户，客户原支付的运费不予返还。

公司在收到退回的商品时冲减当期营业收入和营业成本。

(2) 提供劳务收入确认原则：公司在资产负债表日提供劳务交易的结果能够可靠估计的，采用完工百分比法确认提供劳务收入。

公司采用以下方法确定提供劳务交易的完工进度：① 已完工作的测量；② 已经提供的劳务占应提供的劳务总量的比例；③ 已发生的成本占估计总成本的比例。

(3) 让渡资产使用权收入确认：利息收入金额，按照他人使用本公司货币资金的时间和实际利率计算确定；使用费收入金额，按照有关合同或协议约定的收费时间和方法计算确定。

29、政府补助

(1) 与资产相关的政府补助判断依据及会计处理方法

公司在能够满足政府补助所附条件且能够收到政府补助时确认政府补助。其中：

(1) 政府补助为货币性资产的，按收到或应收的金额计量，政府补助为非货币性资产的，按公允价值计量，如公允价值不能可靠取得，则按名义金额1元计量。

(2) 与资产相关的政府补助，应确认为递延收益，并在相关资产使用寿命内平均分配，计入当期损益，其中，按名义金额计量的政府补助直接计入当期损益。

(2) 与收益相关的政府补助判断依据及会计处理方法

与收益相关的政府补助，用于补偿以后期间的相关费用或损失的，应确认为递延收益，并在确认相关费用的期间计入当期损益，用于补偿已发生的相关费用或损失的，直接计入当期损益。

30、递延所得税资产/递延所得税负债

本公司所得税的会计核算采用资产负债表债务法核算。

(1) 递延所得税资产、负债的确认：

本公司对资产、负债的账面价值与其计税基础之间产生的可抵扣暂时性差异，以很可能取得用来抵扣可抵扣暂时性差异的应纳税所得额为限，确认由可抵扣暂时性差异产生的递延所得税资产。对已确认的递延所得税资产，当预计到未来期间很可能无法获得足够的应纳税所得额用以抵扣递延所得税资产时，减记递延所得税资产的账面价值。因无法取得足够的应纳税所得额利用可抵扣暂时性差异而减记递延所得税资产账面价值的，继后期间根据新的环境和情况判断能够产生足够的应纳税所得额利用可抵扣暂时性差异，使得递延所得税资产包含的经济利益能够实现的，相应恢复递延所得税资产的账面价值。

本公司对资产、负债的账面价值与其计税基础之间产生的应纳税暂时性差异，除下列交易中产生的递延所得税负债以外，确认所有递延所得税负债：

① 商誉的初始确认。

② 同时具有下列特征的交易中产生的资产或负债的初始确认：

A. 该项交易不是企业合并；

B. 交易发生时既不影响会计利润也不影响应纳税所得额（或可抵扣亏损）。

(2) 递延所得税资产、负债的计量：

在资产负债表日，对于递延所得税资产和递延所得税负债，根据税法规定，按照预期收回该资产或清偿该负债期间的适用税率计量。适用税率发生变化的，对已确认的递延所得税资产和递延所得税负债进行重新计量，除直接在所有者权益中确认的交易或者事项产生的递延所得税资产和递延所得税负债以外，将其影响数计入变化当期的所得税费用。

本公司将当期所得税和递延所得税作为所得税费用或收益计入当期损益，但不包括下列情况产生的所得税：企业合并；直接在所有者权益中确认的交易或事项。

31、租赁

(1) 经营租赁的会计处理方法

(2) 融资租赁的会计处理方法

32、其他重要的会计政策和会计估计

33、重要会计政策和会计估计变更

(1) 重要会计政策变更

√ 适用 □ 不适用

会计政策变更的内容和原因	审批程序	备注
执行财政部于 2014 年修订及新颁布的准则		2014 年 7 月 1 日执行并进行追溯调整

①本公司已执行财政部于 2014 年颁布的下列新的及修订的企业会计准则：

- 《企业会计准则—基本准则》（修订）、
- 《企业会计准则第 2 号——长期股权投资》（修订）、
- 《企业会计准则第 9 号——职工薪酬》（修订）、
- 《企业会计准则第 30 号——财务报表列报》（修订）、
- 《企业会计准则第 33 号——合并财务报表》（修订）、
- 《企业会计准则第 37 号——金融工具列报》（修订）、
- 《企业会计准则第 39 号——公允价值计量》、
- 《企业会计准则第 40 号——合营安排》、
- 《企业会计准则第 41 号——在其他主体中权益的披露》。

本公司执行上述企业会计准则的主要影响如下：

合并财务报表

2014年12月31日	会计政策变更前的余额	会计政策变更调整金额	会计政策变更后的余额
递延收益		1,200,000.00	1,200,000.00
其他非流动负债	1,200,000.00	-1,200,000.00	
接上表			
2013年12月31日	会计政策变更前的余额	会计政策变更调整金额	会计政策变更后的余额
递延收益		1,600,000.00	1,600,000.00
其他非流动负债	1,600,000.00	-1,600,000.00	

② 执行《企业会计准则第 9 号——职工薪酬》（修订）、《企业会计准则第 33 号——合并财务报表》（修订）、《企业会计准则第 39 号——公允价值计量》、《企业会计准则第 40 号——合营安排》、《企业会计准则第 41 号——在其他

主体中权益的披露》、《企业会计准则第 2 号——长期股权投资》（修订）、《企业会计准则第 37 号——金融工具列报》（修订）的相关情况：

公司2013 年度及 2014 年度财务报表中关于职工薪酬、合并财务报表、公允价值计量、合营安排、在其他主体中权益、长期股权投资、金融工具列报的相关业务及事项，已按上述准则的规定进行核算与披露，新准则的实施不会对公司2013 年度及 2014 年度的财务报表项目金额产生影响。

③其他重要会计政策变更

本报告期公司除上述会计政策变更之外，其他主要会计政策未发生变更。

(2) 重要会计估计变更

适用 不适用

34、其他

六、税项

1、主要税种及税率

税种	计税依据	税率
增值税	应税收入	3%、6%、17%
营业税	应税收入	5%
城市维护建设税	应交流转税	7%
企业所得税	应纳税所得额	15%、16.5%、25%
教育费附加	应交流转税	3%
地方教育附加	应交流转税	2%
堤围防护费	应税收入	0.01%
价格调控基金	应交流转税	1.5%
河道管理费	应交流转税	1%
企业所得税	应纳税所得额	15%、16.5%、25%

存在不同企业所得税税率纳税主体的，披露情况说明

纳税主体名称	所得税税率
深圳环球易购电子商务有限公司	15%
香港环球易购电子商务有限公司	16.5%

2、税收优惠

1、根据《财政部、国家税务总局关于出口货物劳务增值税和消费税政策的通知》（财税【2012】39号）的规定，环球

易购出口的货物享受增值税退（免）税政策。

2、根据《财政部、国家税务总局关于应税服务适用增值税零税率和免税政策的通知》（财税【2011】131号）的规定，环球易购向境外单位提供的技术咨询服务免征增值税。

3、环球易购于2012年9月10日被认定为高新技术企业并获发编号为GR201244200018的《高新技术企业证书》，有效期为三年，按照2007年颁布的《中华人民共和国企业所得税法》及《高新技术企业认定管理办法》的相关规定，2013年度、2014年度按15%的税率计缴企业所得税。

3、其他

注1:

本公司之子公司江西百圆裤业商贸有限公司2012年9月28日成立，被当地税务机关核准为小规模纳税人，增值税率为3%。

本公司之子公司南昌旺通仓储有限公司2013年4月15日成立，2013年8月营业税改征增值税，税率为3%。

注2:

环球易购之全资子公司香港环球易购电子商务有限公司企业所得税率为16.5%。

七、财务报表项目注释

1、货币资金

单位：元

项目	期末余额	期初余额
库存现金	1,769,391.92	1,820,424.73
银行存款	255,975,709.19	178,663,406.67
其他货币资金	70,922,975.60	20,123,533.62
合计	328,668,076.71	200,607,365.02

其他说明

其他货币资金中受限的款项合计为49,462,775.63元。

2、以公允价值计量且其变动计入当期损益的金融资产

单位：元

项目	期末余额	期初余额

其他说明:

3、衍生金融资产

适用 不适用

4、应收票据

(1) 应收票据分类列示

适用 不适用

(2) 期末公司已质押的应收票据

适用 不适用

(3) 期末公司已背书或贴现且在资产负债表日尚未到期的应收票据

适用 不适用

(4) 期末公司因出票人未履约而将其转应收账款的票据

适用 不适用

5、应收账款

(1) 应收账款分类披露

单位：元

类别	期末余额					期初余额				
	账面余额		坏账准备		账面价值	账面余额		坏账准备		账面价值
	金额	比例	金额	计提比例		金额	比例	金额	计提比例	
按信用风险特征组合计提坏账准备的应收账款	392,676,643.66	100.00%	23,099,977.87	5.88%	369,576,665.79	305,946,277.41	100.00%	17,393,788.94	5.69%	288,552,488.47
合计	392,676,643.66	100.00%	23,099,977.87	5.88%	369,576,665.79	305,946,277.41	100.00%	17,393,788.94	5.69%	288,552,488.47

期末单项金额重大并单项计提坏账准备的应收账款：

适用 不适用

组合中，按账龄分析法计提坏账准备的应收账款：

适用 不适用

单位：元

账龄	期末余额		
	应收账款	坏账准备	计提比例
1 年以内分项			
1 年以内	323,353,729.88	16,167,686.49	5.00%

1 年以内小计	323,353,729.88	16,167,686.49	5.00%
1 至 2 年	69,322,913.78	6,932,291.38	10.00%
合计	392,676,643.66	23,099,977.87	5.88%

确定该组合依据的说明：

组合中，采用余额百分比法计提坏账准备的应收账款：

适用 不适用

组合中，采用其他方法计提坏账准备的应收账款：

(2) 本期计提、收回或转回的坏账准备情况

本期计提坏账准备金额 5,706,188.93 元；本期收回或转回坏账准备金额 0.00 元。

其中本期坏账准备收回或转回金额重要的：

适用 不适用

(3) 本期实际核销的应收账款情况

适用 不适用

(4) 按欠款方归集的期末余额前五名的应收账款情况

单位名称	2014年12月31日	年限	占应收账款 总额的比例 (%)	坏账准备
客户A	18,451,795.32	1年以内、1-2年	4.7	1,009,803.79
客户B	12,317,294.41	一年之内	3.14	615,864.72
客户C	8,734,565.53	一年之内	2.22	436,728.28
客户D	7,425,001.79	一年之内	1.89	371,250.09
客户E	6,829,112.18	一年之内	1.74	341,455.61
合计	53,757,769.23		13.69	2,775,102.49

(5) 因金融资产转移而终止确认的应收账款

本期无因金融资产转移而终止确认的应收账款。

(6) 转移应收账款且继续涉入形成的资产、负债金额

本期无转移应收账款且继续涉入形成的资产、负债金额。

其他说明：

6、预付款项

(1) 预付款项按账龄列示

单位：元

账龄	期末余额		期初余额	
	金额	比例	金额	比例
1 年以内	132,908,403.58	99.62%	122,753,848.45	83.58%
1 至 2 年	500,374.86	0.38%	22,537,103.70	15.35%
2 至 3 年			1,575,000.00	1.07%
合计	133,408,778.44	--	146,865,952.15	--

账龄超过 1 年且金额重要的预付款项未及时结算原因的说明：

期末预付款中无预付持有本公司5%以上（含5%）表决权股份的股东欠款。

（2）按预付对象归集的期末余额前五名的预付款情况

单位名称	与本公司关系	金额	年限	未结算原因
客户A	非关联方	25,394,940.26	一年以内	货未到
客户B	非关联方	22,950,565.81	一年以内	货未到
客户C	非关联方	20,422,173.98	一年以内	货未到
客户D	非关联方	12,001,958.13	一年以内	货未到
客户E	非关联方	7,299,456.12	一年以内	合同执行中
合计		88,069,094.30		

其他说明：

7、应收利息

（1）应收利息分类

适用 不适用

（2）重要逾期利息

适用 不适用

8、应收股利

（1）应收股利

适用 不适用

（2）重要的账龄超过 1 年的应收股利

适用 不适用

9、其他应收款

(1) 其他应收款分类披露

单位：元

类别	期末余额					期初余额				
	账面余额		坏账准备		账面价值	账面余额		坏账准备		账面价值
	金额	比例	金额	计提比例		金额	比例	金额	计提比例	
按信用风险特征组合计提坏账准备的其他应收款	10,957,537.69	100.00%	804,963.66	7.35%	10,152,574.03	18,082,606.95	100.00%	953,783.46	5.27%	17,128,823.49
合计	10,957,537.69	100.00%	804,963.66	7.35%	10,152,574.03	18,082,606.95	100.00%	953,783.46	5.27%	17,128,823.49

期末单项金额重大并单项计提坏账准备的其他应收款：

适用 不适用

组合中，按账龄分析法计提坏账准备的其他应收款：

适用 不适用

单位：元

账龄	期末余额		
	其他应收款	坏账准备	计提比例
1 年以内分项			
1 年以内	9,080,451.87	454,022.58	5.00%
1 年以内小计	9,080,451.87	454,022.58	5.00%
1 至 2 年	1,122,035.82	112,203.58	10.00%
2 至 3 年	462,625.00	92,525.00	20.00%
3 至 4 年	292,425.00	146,212.50	50.00%
合计	10,957,537.69	804,963.66	7.35%

确定该组合依据的说明：

组合中，采用余额百分比法计提坏账准备的其他应收款：

适用 不适用

组合中，采用其他方法计提坏账准备的其他应收款：

适用 不适用

(2) 本期计提、收回或转回的坏账准备情况

本期计提坏账准备金额 186,233.10 元；本期收回或转回坏账准备金额 335,052.90 元。

其中本期坏账准备转回或收回金额重要的：

适用 不适用

(3) 本期实际核销的其他应收款情况

□ 适用 √ 不适用

(4) 其他应收款按款项性质分类情况

单位：元

款项性质	期末账面余额	期初账面余额
员工借款	2,381,291.01	11,112,980.73
保证金	8,576,246.68	6,969,626.22
合计	10,957,537.69	18,082,606.95

(5) 按欠款方归集的期末余额前五名的其他应收款情况

单位：元

单位名称	款项的性质	期末余额	账龄	占其他应收款期末余额合计数的比例	坏账准备期末余额
客户 A	押金	788,870.00	一年以内	7.20%	39,443.50
客户 B	员工借款	591,066.23	一年以内	5.39%	29,553.31
客户 C	员工借款	440,919.25	一年以内	4.02%	22,045.96
客户 D	员工借款	436,624.65	一年以内	3.98%	21,831.23
客户 E	房租押金	257,610.00	3-4 年	2.35%	128,805.00
合计	--	2,515,090.13	--	22.94%	241,679.00

(6) 涉及政府补助的应收款项

□ 适用 √ 不适用

(7) 因金融资产转移而终止确认的其他应收款**(8) 转移其他应收款且继续涉入形成的资产、负债金额**

□ 适用 √ 不适用

10、存货**(1) 存货分类**

单位：元

项目	期末余额	期初余额
----	------	------

	账面余额	跌价准备	账面价值	账面余额	跌价准备	账面价值
库存商品	298,789,908.59	4,620,594.92	294,169,313.67	140,810,815.91		140,810,815.91
发出商品	163,179.48		163,179.48			
合计	298,953,088.07	4,620,594.92	294,332,493.15	140,810,815.91		140,810,815.91

(2) 存货跌价准备

单位：元

项目	期初余额	本期增加金额		本期减少金额		期末余额
		计提	其他	转回或转销	其他	
库存商品		89,335.69	4,531,259.23			4,620,594.92
合计		89,335.69	4,531,259.23			4,620,594.92

说明：其他增加金额为合并深圳环球易购电子商务有限公司的期初数。

(3) 存货期末余额含有借款费用资本化金额的说明**(4) 期末建造合同形成的已完工未结算资产情况** 适用 不适用**11、划分为持有待售的资产** 适用 不适用**12、一年内到期的非流动资产** 适用 不适用**13、其他流动资产**

单位：元

项目	期末余额	期初余额
预缴税款	225,861.58	
出口退税	11,286,335.30	
合计	11,512,196.88	

其他说明：

14、可供出售金融资产

(1) 可供出售金融资产情况

适用 不适用

(2) 期末按公允价值计量的可供出售金融资产

适用 不适用

(3) 期末按成本计量的可供出售金融资产

适用 不适用

(4) 报告期内可供出售金融资产减值的变动情况

适用 不适用

(5) 可供出售权益工具期末公允价值严重下跌或非暂时性下跌但未计提减值准备的相关说明

适用 不适用

15、持有至到期投资

(1) 持有至到期投资情况

适用 不适用

(2) 期末重要的持有至到期投资

适用 不适用

(3) 本期重分类的持有至到期投资

适用 不适用

16、长期应收款

(1) 长期应收款情况

适用 不适用

(2) 因金融资产转移而终止确认的长期应收款

(3) 转移长期应收款且继续涉入形成的资产、负债金额

□ 适用 √ 不适用

17、长期股权投资

单位：元

被投资单位	期初余额	本期增减变动								期末余额	减值准备 期末余额
		追加投资	减少投资	权益法下 确认的投 资损益	其他综合 收益调整	其他权益 变动	宣告发放 现金股利 或利润	计提减值 准备	其他		
一、合营企业											
二、联营企业											
山西紫云 牧业有限 公司	10,500.00 0.00			604,508.2 1						11,104.50 8.21	
小计	10,500.00 0.00			604,508.2 1						11,104.50 8.21	
合计	10,500.00 0.00			604,508.2 1						11,104.50 8.21	

其他说明

2013年10月2日本公司与丁珍福、丁龙签订股权转让协议，本公司受让丁珍福、丁龙1050万元应缴未缴出资额及对应股东权益。2013年11月13日宁武汾源会计师事务所出具宁武汾源验【2013】0132号，验证本公司对山西紫云牧业有限公司出资210万元；2013年12月19日出具宁武汾源验【2013】0162号验资报告，验证本公司对山西紫云牧业有限公司出资840万元，截止2013年12月19日本公司占山西紫云牧业有限公司注册资本的35%。

18、投资性房地产

(1) 采用成本计量模式的投资性房地产

√ 适用 □ 不适用

单位：元

项目	房屋、建筑物	土地使用权	在建工程	合计
1.期初余额	48,861,853.32			48,861,853.32
2.本期增加金额	12,524,453.00			12,524,453.00
(1) 外购	12,524,453.00			12,524,453.00

4.期末余额	61,386,306.32			61,386,306.32
1.期初余额	6,524,050.63			6,524,050.63
2.本期增加金额	1,429,345.72			1,429,345.72
(1) 计提或摊销	1,429,345.72			1,429,345.72
4.期末余额	7,953,396.35			7,953,396.35
1.期末账面价值	53,432,909.97			53,432,909.97
2.期初账面价值	42,337,802.69			42,337,802.69

(2) 采用公允价值计量模式的投资性房地产

适用 不适用

(3) 未办妥产权证书的投资性房地产情况

单位：元

项目	账面价值	未办妥产权证书原因
郓城县怡鑫园房地产开发有限公司巨野分公司	4,822,498.00	正在办理中

其他说明

本公司期末投资性房地产不存在减值情况，未计提减值准备。

19、固定资产

(1) 固定资产情况

单位：元

项目	房屋及建筑物	机器设备	电子设备	运输设备	其他	合计
1.期初余额	33,319,146.91		9,526,296.71	5,574,380.07	4,894,270.13	53,314,093.82
2.本期增加金额			555,688.10	2,258,037.56	4,114,188.87	6,927,914.53
(1) 购置			555,688.10	1,034,390.00	1,176,409.87	2,766,487.97
(3) 企业合并增加				1,223,647.56	2,937,779.00	4,161,426.56
3.本期减少金额			4,101.71	74,259.30	64,704.00	143,065.01
(1) 处置或报废			4,101.71	74,259.30	64,704.00	143,065.01
4.期末余额	33,319,146.91		10,077,883.10	7,758,158.33	8,943,755.00	60,098,943.34
1.期初余额	6,365,708.01		4,451,067.36	2,922,025.55	2,709,475.16	16,448,276.08
2.本期增加金额	1,433,290.08		1,376,512.31	887,453.85	1,663,378.62	5,360,634.86
(1) 计提	1,433,290.08		1,376,512.31	867,527.67	1,087,478.03	4,764,808.08
(2) 企业合并增加				19,926.18	575,900.60	595,826.78

3.本期减少金额			759.80	70,546.34	17,843.50	89,149.64
(1) 处置或报废			759.80	70,546.34	17,843.50	89,149.64
4.期末余额	7,798,998.09		5,826,819.87	3,738,933.06	4,355,010.28	21,719,761.30
1.期末账面价值	25,520,148.82		4,251,063.23	4,019,225.27	4,588,744.72	38,379,182.04
2.期初账面价值	26,953,438.90		5,075,229.35	2,652,354.52	2,184,794.97	36,865,817.74

(2) 暂时闲置的固定资产情况

适用 不适用

(3) 通过融资租赁租入的固定资产情况

适用 不适用

(4) 通过经营租赁租出的固定资产

适用 不适用

(5) 未办妥产权证书的固定资产情况

适用 不适用

其他说明

- (1) 固定资产抵押情况详见附注七、13。
- (2) 固定资产增加主要：主要为购买的电子设备以及合并深圳环球易购电子商务有限公司形成的。
- (3) 本公司报告期内无暂时闲置的固定资产。
- (4) 本公司报告期内无融资租赁租入的固定资产。
- (5) 本公司期末固定资产不存在减值情况，未计提减值准备。

20、在建工程**(1) 在建工程情况**

适用 不适用

(2) 重要在建工程项目本期变动情况

适用 不适用

(3) 本期计提在建工程减值准备情况

适用 不适用

21、工程物资

□ 适用 √ 不适用

22、固定资产清理

□ 适用 √ 不适用

23、生产性生物资产**(1) 采用成本计量模式的生产性生物资产**

□ 适用 √ 不适用

(2) 采用公允价值计量模式的生产性生物资产

□ 适用 √ 不适用

24、油气资产

□ 适用 √ 不适用

25、无形资产**(1) 无形资产情况**

单位：元

项目	土地使用权	专利权	非专利技术	其他	合计
1.期初余额	12,854,268.60			3,184,995.22	16,039,263.82
2.本期增加金额		28,400.00	10,934,430.00	166,700.00	11,129,530.00
(1) 购置				150,000.00	150,000.00
(3) 企业合并增加		28,400.00	10,934,430.00	16,700.00	10,979,530.00
4.期末余额	12,854,268.60	28,400.00	10,934,430.00	3,351,695.22	27,168,793.82
1.期初余额	2,729,513.02			1,496,094.42	4,225,607.44
2.本期增加金额	264,128.81	2,366.67	820,082.25	595,818.70	1,682,396.43
(1) 计提	264,128.81	525.93	182,240.50	592,428.71	1,039,323.95
企业合并形成		1,840.74	637,841.75	3,389.99	643,072.48
4.期末余额	2,993,641.83	2,366.67	820,082.25	2,091,913.12	5,908,003.87
1.期末账面价值	9,860,626.77	26,033.33	10,114,347.75	1,259,782.10	21,260,789.95
2.期初账面价值	10,124,755.58			1,688,900.80	11,813,656.38

本期末通过公司内部研发形成的无形资产占无形资产余额的比例。

(2) 未办妥产权证书的土地使用权情况

□ 适用 √ 不适用

其他说明:

本公司土地使用权位于太原市建设南路632号，土地使用面积18,337.47平方米。上述土地使用权已用于抵押贷款担保。

26、开发支出

□ 适用 √ 不适用

27、商誉**(1) 商誉账面原值**

单位：元

被投资单位名称 或形成商誉的事 项	期初余额	本期增加		本期减少		期末余额
		企业合并形成的	其他	处置	其他	
深圳市环球易购 电子商务有限公司		866,260,327.26				866,260,327.26
合计		866,260,327.26				866,260,327.26

(2) 商誉减值准备

□ 适用 √ 不适用

28、长期待摊费用

单位：元

项目	期初余额	本期增加金额	本期摊销金额	其他减少金额	期末余额
装修费	12,074,939.19	2,957,440.63	8,129,871.66		6,902,508.16
转让费	4,766,731.74	175,000.00	3,325,411.09		1,616,320.65
合计	16,841,670.93	3,132,440.63	11,455,282.75		8,518,828.81

其他说明

转让费系受让商铺时支付的转让费用。

29、递延所得税资产/递延所得税负债**(1) 未经抵销的递延所得税资产**

单位：元

项目	期末余额		期初余额	
	可抵扣暂时性差异	递延所得税资产	可抵扣暂时性差异	递延所得税资产
资产减值准备	23,537,345.86	5,865,732.02	18,347,572.40	4,586,893.10
内部交易未实现利润	51,107,208.47	10,143,463.75	19,071,721.60	4,767,930.40
可抵扣亏损			15,030,503.08	3,757,625.77
递延收益	1,200,000.00	300,000.00	1,600,000.00	400,000.00
合计	75,844,554.33	16,309,195.77	54,049,797.08	13,512,449.27

(2) 未经抵销的递延所得税负债

单位：元

项目	期末余额		期初余额	
	应纳税暂时性差异	递延所得税负债	应纳税暂时性差异	递延所得税负债
非同一控制企业合并资产评估增值	10,140,381.04	2,535,095.26		
合计	10,140,381.04	2,535,095.26		

(3) 以抵销后净额列示的递延所得税资产或负债

单位：元

项目	递延所得税资产和负债 期末互抵金额	抵销后递延所得税资产 或负债期末余额	递延所得税资产和负债 期初互抵金额	抵销后递延所得税资产 或负债期初余额
递延所得税资产		16,309,195.77		13,512,449.27
递延所得税负债		2,535,095.26		

(4) 未确认递延所得税资产明细

□ 适用 √ 不适用

(5) 未确认递延所得税资产的可抵扣亏损将于以下年度到期

□ 适用 √ 不适用

30、其他非流动资产

单位：元

项目	期末余额	期初余额
预付商铺款	41,759,984.84	51,860,227.84
合计	41,759,984.84	51,860,227.84

其他说明：

31、短期借款

(1) 短期借款分类

单位：元

项目	期末余额	期初余额
抵押借款		35,000,000.00
保证借款	35,000,000.00	39,500,000.00
抵押+保证	92,800,000.00	47,800,000.00
合计	127,800,000.00	122,300,000.00

短期借款分类的说明：

本期末无逾期未还的短期借款。

(2) 已逾期未偿还的短期借款情况

 适用 不适用

32、以公允价值计量且其变动计入当期损益的金融负债

 适用 不适用

33、衍生金融负债

 适用 不适用

34、应付票据

单位：元

种类	期末余额	期初余额
商业承兑汇票	34,000,000.00	32,500,000.00
银行承兑汇票	30,000,000.00	52,100,000.00
合计	64,000,000.00	84,600,000.00

本期末已到期未支付的应付票据总额为元。

35、应付账款

(1) 应付账款列示

单位：元

项目	期末余额	期初余额
1 年以内	98,486,610.08	18,489,324.49
1~2 年	4,826,865.68	1,806,829.81
合计	103,313,475.76	20,296,154.30

(2) 账龄超过 1 年的重要应付账款

适用 不适用

36、预收款项

(1) 预收款项列示

单位：元

项目	期末余额	期初余额
1 年以内	24,833,970.46	11,962,696.86
1~2 年		81,621.90
合计	24,833,970.46	12,044,318.76

(2) 账龄超过 1 年的重要预收款项

适用 不适用

(3) 期末建造合同形成的已结算未完工项目情况

适用 不适用

其他说明：

无欠持本公司5%以上（含5%）股份的股东或关联方的款项。

37、应付职工薪酬

(1) 应付职工薪酬列示

单位：元

项目	期初余额	本期增加	本期减少	期末余额
一、短期薪酬	8,393,705.08	65,660,893.00	61,670,490.30	12,384,107.78
二、离职后福利-设定提存计划	387,030.80	4,093,206.60	2,635,757.80	1,844,479.60
合计	8,780,735.88	69,754,099.60	64,306,248.10	14,228,587.38

(2) 短期薪酬列示

单位：元

项目	期初余额	本期增加	本期减少	期末余额
1、工资、奖金、津贴和补贴	2,810,978.27	61,283,748.04	56,666,633.97	7,428,092.34
2、职工福利费		884,822.20	884,822.20	
3、社会保险费	140,688.20	1,861,460.25	1,879,698.25	122,450.20
其中：医疗保险费	115,324.80	1,540,331.09	1,558,720.09	96,935.80
工伤保险费	15,645.40	175,278.44	175,188.04	15,735.80
生育保险费	9,718.00	145,850.72	145,790.12	9,778.60
4、住房公积金	2,693,428.00	436,965.00	1,266,115.00	1,864,278.00
5、工会经费和职工教育经费	2,748,610.61	1,193,897.51	973,220.88	2,969,287.24
合计	8,393,705.08	65,660,893.00	61,670,490.30	12,384,107.78

(3) 设定提存计划列示

单位：元

项目	期初余额	本期增加	本期减少	期末余额
1、基本养老保险	356,468.60	3,730,167.97	2,472,494.97	1,614,141.60
2、失业保险费	28,312.20	338,788.63	138,812.83	228,288.00
3、企业年金缴费	2,250.00	24,250.00	24,450.00	2,050.00
合计	387,030.80	4,093,206.60	2,635,757.80	1,844,479.60

其他说明：

38、应交税费

单位：元

项目	期末余额	期初余额
增值税	2,361,251.44	7,483,305.53

营业税	126,768.54	-8,484.27
企业所得税	14,949,903.17	6,358,210.41
个人所得税	427,191.40	495,440.33
城市维护建设税	459,548.17	542,625.35
房产税	159,557.38	-79,843.03
教育费附加	326,540.46	385,751.09
价格调控基金	93,339.76	112,583.82
河道管理费	219,555.41	879,767.50
印花税	494.05	340.45
合计	19,124,149.78	16,169,697.18

其他说明：

39、应付利息

适用 不适用

40、应付股利

适用 不适用

41、其他应付款

(1) 按款项性质列示其他应付款

单位：元

项目	期末余额	期初余额
审计费	31,554.80	129,955.96
保证金	7,644,000.00	8,391,000.00
保险	1,170,258.03	651,325.58
管理费用	1,971,257.46	
其他	2,924,171.81	1,748,080.75
合计	13,741,242.10	10,920,362.29

(2) 账龄超过 1 年的重要其他应付款

单位：元

项目	期末余额	未偿还或结转的原因

无		
---	--	--

其他说明

本期新增子公司深圳环球易购电子商务有限公司，其他应付款账龄：一年以内1,006,619.59；1-2年1,005,210.00；2-3年477,431.88。

42、划分为持有待售的负债

适用 不适用

43、一年内到期的非流动负债

适用 不适用

44、其他流动负债

适用 不适用

45、长期借款

(1) 长期借款分类

适用 不适用

46、应付债券

(1) 应付债券

适用 不适用

(2) 应付债券的增减变动（不包括划分为金融负债的优先股、永续债等其他金融工具）

适用 不适用

(3) 可转换公司债券的转股条件、转股时间说明

(4) 划分为金融负债的其他金融工具说明

适用 不适用

47、长期应付款

(1) 按款项性质列示长期应付款

适用 不适用

48、长期应付职工薪酬**(1) 长期应付职工薪酬表**

□ 适用 √ 不适用

(2) 设定受益计划变动情况

□ 适用 √ 不适用

49、专项应付款

□ 适用 √ 不适用

50、预计负债

□ 适用 √ 不适用

51、递延收益

单位：元

项目	期初余额	本期增加	本期减少	期末余额	形成原因
政府补助	1,600,000.00	2,203,691.00	408,420.00	3,395,271.00	
合计	1,600,000.00	2,203,691.00	408,420.00	3,395,271.00	--

涉及政府补助的项目：

单位：元

负债项目	期初余额	本期新增补助金额	本期计入营业外收入金额	其他变动	期末余额	与资产相关/与收益相关
信息化系统建设项目	1,200,000.00		300,000.00		900,000.00	与资产相关
服装连锁行业网络安全建设示范资金	400,000.00		100,000.00		300,000.00	与资产相关
深圳市战略性新兴产业发展专项资金		703,691.00	8,420.00		695,271.00	与资产相关
国内中微小企业产品的多语言跨境电子商务平台产业化项目		1,500,000.00			1,500,000.00	与资产相关
合计	1,600,000.00	2,203,691.00	408,420.00		3,395,271.00	--

其他说明:

根据太原市发展和改革委员会并发信息字【2011】769号《关于下达太原市2011年煤炭可持续发展基金信息化项目投资计划的通知》、太原市财政局并财建【2012】260号《太原市财政局关于下达2012年煤炭可持续发展基金支出预算的通知》，公司2012年12月27日收到太原市财政局拨付的信息化系统建设项目资金1,500,000.00元。

根据太原市迎泽区科学技术局和太原市迎泽区财政局迎科字【2012】10号、迎财预【2012】530号《关于下达迎泽区二〇一二年第二批科学技术发展计划项目的通知》，公司2012年12月25日收到太原市迎泽区财政局拨付的服装连锁行业网络安全建设示范资金500,000.00元。

2013年度根据无形资产摊销月份转入营业外收入400,000.00元，2014年度根据无形资产摊销月份转入营业外收入400,000.00元。

根据深圳市经济贸易和信息化委员会、深圳市科技创新委员会、深圳市财政委员会深发改【2013】535号《深圳市发展改革委等关于下达深圳市战略性新兴产业发展专项资金2013年第一批扶持计划的通知》，2013年9月9日收到深圳市财政局拨付的环球易购国际电子商务交易平台专项资金500,000.00元，截止合并日尚未摊销金额203,691.00元。

根据深圳市发展和改革委员会深发改【2014】939号《深圳市发展改革委 深圳市经贸信息委 深圳市科技创新委 深圳市财政委关于下达深圳市战略性新兴产业发展专项资金2014年第二批扶持计划的通知》，2014年8月1日收到深圳市财政局拨付的深圳市战略性新兴产业发展专项资金500,000.00元。

根据深圳市发展和改革委员会深发改【2014】1060号《深圳市发展改革委关于深圳市环球易购电子商务有限公司基于国内中小微企业产品的多语言跨境电子商务平台产业化项目资金申请报告的批复》，2014年9月30日收到深圳市财政局拨付的深圳市战略性新兴产业发展专项资金1,500,000.00元。

52、其他非流动负债

适用 不适用

53、股本

单位：元

	期初余额	本次变动增减（+、—）					期末余额
		发行新股	送股	公积金转股	其他	小计	
股份总数	133,340,000.00	78,461,535.00				78,461,535.00	211,801,535.00

其他说明:

根据公司2014年第一次临时股东大会决议及中国证券监督管理委员会证监许可【2014】1041号《关于核准山西百圆裤业连锁经营股份有限公司向徐佳东等发行股份购买资产并募集配套资金的批复》，核准①百圆裤业非公开发行10,489,509股，每股面值人民币1元，每股发行价人民币14.30元，向珠海横琴安赐文化互联叁号股权投资基金企业(有限合伙)发行6,993,006

股股份、向信达澳银基金管理有限公司发行 3,496,503 股股份，合计发行 10,489,509 股份；②向徐佳东发行 42,764,020 股股份、向李鹏臻发行 9,070,982 股股份、向田少武发行 2,728,158 股股份、向深圳市创新投资集团有限公司发行 8,045,320 股股份、向深圳市红土信息创业投资有限公司发行 5,363,546 股股份购买相关资产。变更后的注册资本为人民币 211,801,535.00 元。上述出资，业经中喜会计师事务所（特殊普通合伙）出具的中喜验字[2014]第 0218 号、第 0222 号验资报告予以验证。

54、其他权益工具

(1) 期末发行在外的优先股、永续债等其他金融工具基本情况

(2) 期末发行在外的优先股、永续债等金融工具变动情况表

适用 不适用

55、资本公积

单位：元

项目	期初余额	本期增加	本期减少	期末余额
资本溢价（股本溢价）	365,870,392.13	1,030,560,003.46		1,396,430,395.59
合计	365,870,392.13	1,030,560,003.46		1,396,430,395.59

其他说明，包括本期增减变动情况、变动原因说明：

根据公司2014年第一次临时股东大会决议及中国证券监督管理委员会证监许可【2014】1041号《关于核准山西百圆裤业连锁经营股份有限公司向徐佳东等发行股份购买资产并募集配套资金的批复》，核准①本公司非公开发行10,489,509股，每股面值人民币1元，每股发行价人民币14.30元，向珠海横琴安赐文化互联叁号股权投资基金企业（有限合伙）发行6,993,006股股份、向信达澳银基金管理有限公司发行3,496,503股股份，合计发行10,489,509股份；本次非公开募集资金总额150,000,000.00元，扣除本次发行费用12,830,000.00元，募集资金净额人民币137,170,000.00元，其中：增加股本人民币10,489,509.00元，增加资本公积-股本溢价人民币126,710,491.00元。②根据中和资产评估有限公司出具（中和评报字（2014）第BJV3032号）《资产评估报告》，深圳市环球易购电子商务有限公司100%股权的交易价格为1,032,000,000.00元。其中，支付现金60,000,000.00元；发行股份67,972,026.00股，每股面值人民币1元，每股发行价人民币14.30元。扣除验资费用及登记费用后的178,461.54元，增加股本人民币67,972,026.00元，增加资本公积-股本溢价人民币903,849,512.46元。

56、库存股

适用 不适用

57、其他综合收益

单位：元

项目	期初余额	本期发生额					期末余额
		本期所得 税前发生 额	减：前期计入 其他综合收益 当期转入损益	减：所得税 费用	税后归属 于母公司	税后归属 于少数股 东	
二、以后将重分类进损益的其他综合收益		-961,384.66			-961,384.66		-961,384.66
外币财务报表折算差额		-961,384.66			-961,384.66		-961,384.66
其他综合收益合计		-961,384.66			-961,384.66		-961,384.66

其他说明，包括对现金流量套期损益的有效部分转为被套期项目初始确认金额调整：

58、专项储备

适用 不适用

59、盈余公积

单位：元

项目	期初余额	本期增加	本期减少	期末余额
法定盈余公积	25,023,494.16	3,449,580.19		28,473,074.35
合计	25,023,494.16	3,449,580.19		28,473,074.35

盈余公积说明，包括本期增减变动情况、变动原因说明：

60、未分配利润

单位：元

项目	本期	上期
调整前上期末未分配利润	170,582,021.85	149,457,558.66
调整后期初未分配利润	170,582,021.85	149,457,558.66
加：本期归属于母公司所有者的净利润	33,450,804.05	31,490,685.69
减：提取法定盈余公积	3,449,580.19	5,032,622.50
应付普通股股利	6,000,300.00	5,333,600.00
期末未分配利润	194,582,945.71	170,582,021.85

调整期初未分配利润明细：

- 1)、由于《企业会计准则》及其相关新规定进行追溯调整，影响期初未分配利润 0.00 元。
- 2)、由于会计政策变更，影响期初未分配利润 0.00 元。
- 3)、由于重大会计差错更正，影响期初未分配利润 0.00 元。

4)、由于同一控制导致的合并范围变更,影响期初未分配利润 0.00 元。

5)、其他调整合计影响期初未分配利润 0.00 元。

61、营业收入和营业成本

单位: 元

项目	本期发生额		上期发生额	
	收入	成本	收入	成本
主营业务	828,420,976.86	394,088,088.59	429,808,838.36	234,450,501.21
其他业务	13,399,713.00	5,622,745.37	16,545,777.53	5,055,443.09
合计	841,820,689.86	399,710,833.96	446,354,615.89	239,505,944.30

62、营业税金及附加

单位: 元

项目	本期发生额	上期发生额
营业税	339,856.86	514,550.07
城市维护建设税	1,826,018.84	2,182,432.15
教育费附加	1,302,230.14	1,561,058.17
合计	3,468,105.84	4,258,040.39

其他说明:

63、销售费用

单位: 元

项目	本期发生额	上期发生额
工资、社保及福利费等	43,300,338.79	34,345,032.09
仓储费	102,143,102.96	10,172,084.00
广告、业务宣传、促销费	98,273,561.11	8,907,691.02
辅料	4,629,210.51	3,345,645.30
打包费	1,033,676.60	927,147.07
房租	19,461,285.68	17,796,907.25
装修费	5,568,790.08	4,652,448.15
平台使用费	28,062,957.53	885,214.38
运杂费	5,946,427.63	1,579,801.19
其他	7,460,448.34	6,533,020.60
合计	315,879,799.23	89,144,991.05

其他说明：

64、管理费用

单位：元

项目	本期发生额	上期发生额
工资、社保及福利费等	24,160,773.75	27,235,310.54
会议费、差旅费	10,542,949.76	11,924,858.59
业务招待费	945,350.49	843,658.89
办公费	1,789,778.19	2,597,553.80
折旧费、无形资产摊销费	4,730,434.22	5,376,025.36
税金	2,569,513.29	2,416,331.88
信息化建设	794,401.55	616,530.40
水电暖及日常维修费	3,000,571.92	2,125,453.56
培训费、审计费	5,327,034.44	2,911,977.51
其他	8,264,254.22	2,458,261.34
合计	62,125,061.83	58,505,961.87

其他说明：

65、财务费用

单位：元

项目	本期发生额	上期发生额
利息支出	8,616,135.27	10,226,185.72
减：利息收入	2,592,849.24	6,141,853.00
金融机构手续费	610,038.60	437,500.00
汇兑损益	646,449.11	
其他	2,975,620.00	1,391,934.33
合计	10,255,393.74	5,913,767.05

其他说明：

66、资产减值损失

单位：元

项目	本期发生额	上期发生额
一、坏账损失	5,557,369.13	6,755,629.39
二、存货跌价损失	89,335.69	

合计	5,646,704.82	6,755,629.39
----	--------------	--------------

其他说明：

67、公允价值变动收益

适用 不适用

68、投资收益

单位：元

项目	本期发生额	上期发生额
权益法核算的长期股权投资收益	604,508.21	
合计	604,508.21	

其他说明：

69、营业外收入

单位：元

项目	本期发生额	上期发生额	计入当期非经常性损益的金 额
非流动资产处置利得合计	3,287.58		3,287.58
政府补助	3,038,420.00	400,000.00	3,038,420.00
其他	17,548.12	2,760.50	17,548.12
合计	3,059,255.70	402,760.50	3,059,255.70

计入当期损益的政府补助：

单位：元

补助项目	本期发生金额	上期发生金额	与资产相关/与收益相关
进入上市资源库扶持资金	2,630,000.00		与收益相关
信息化系统建设项目	300,000.00	300,000.00	与资产相关
服装连锁行业网络安全建设示范资金	100,000.00	100,000.00	与资产相关
深圳市战略性新兴产业发展专项资金	8,420.00		与资产相关
合计	3,038,420.00	400,000.00	--

其他说明：

根据《太原市人民政府转批市企业上市办关于充分利用资本市场促进太原经济发展指导意见的通知》（并政发[2006]34号）的规定及区政府对公司税收返还申请的批示，公司于2014年12月收到太原市政府对公司进入上市资源库的扶持资金2,630,000.00元。

70、营业外支出

单位：元

项目	本期发生额	上期发生额	计入当期非经常性损益的金 额
非流动资产处置损失合计	42,914.61	2,733.20	42,914.61
其中：固定资产处置损失	42,914.61	2,733.20	42,914.61
其他	99,748.76	88,552.26	99,748.76
合计	142,663.37	91,285.46	142,663.37

其他说明：

71、所得税费用

(1) 所得税费用表

单位：元

项目	本期发生额	上期发生额
当期所得税费用	18,688,937.87	18,570,468.58
递延所得税费用	907,888.28	-4,603,415.91
合计	19,596,826.15	13,967,052.67

(2) 会计利润与所得税费用调整过程

单位：元

项目	本期发生额
利润总额	48,255,890.98
按法定/适用税率计算的所得税费用	12,063,972.75
子公司适用不同税率的影响	-2,551,742.04
调整以前期间所得税的影响	
非应税收入的影响	-100,000.00
不可抵扣的成本、费用和损失的影响	154,917.24
使用前期未确认递延所得税资产的可抵扣亏损的影响	
本期未确认递延所得税资产的可抵扣暂时性差异或可抵扣亏损的影响	6,272,052.43
前期递延所得税资产转回	3,757,625.77
所得税费用	19,596,826.15

其他说明

72、其他综合收益

详见附注。

73、现金流量表项目

(1) 收到的其他与经营活动有关的现金

单位：元

项目	本期发生额	上期发生额
利息收入	2,592,849.24	6,123,918.77
其他	4,178,077.33	3,689,892.70
合计	6,770,926.57	9,813,811.47

收到的其他与经营活动有关的现金说明：

(2) 支付的其他与经营活动有关的现金

单位：元

项目	本期发生额	上期发生额
员工借款	803,284.03	5,223,893.46
仓储费用等销售费用	199,779,095.37	14,570,603.28
会议费等管理费用	20,556,134.46	23,525,041.57
房租款	20,712,898.32	15,126,507.03
其他	4,790,893.02	5,848,611.92
合计	246,642,305.20	64,294,657.26

支付的其他与经营活动有关的现金说明：

(3) 收到的其他与投资活动有关的现金

单位：元

项目	本期发生额	上期发生额
收到退回预付商铺款	16,148,806.00	8,603,000.00
合计	16,148,806.00	8,603,000.00

收到的其他与投资活动有关的现金说明：

(4) 支付的其他与投资活动有关的现金

单位：元

项目	本期发生额	上期发生额
----	-------	-------

重组费用	10,910,194.83	
合计	10,910,194.83	

支付的其他与投资活动有关的现金说明：

(5) 收到的其他与筹资活动有关的现金

适用 不适用

(6) 支付的其他与筹资活动有关的现金

单位：元

项目	本期发生额	上期发生额
汇票保证金	10,225,000.00	5,000,000.00
合计	10,225,000.00	5,000,000.00

支付的其他与筹资活动有关的现金说明：

74、现金流量表补充资料

(1) 现金流量表补充资料

单位：元

补充资料	本期金额	上期金额
1. 将净利润调节为经营活动现金流量：	--	--
净利润	28,659,064.83	28,614,704.21
加：资产减值准备	5,646,704.82	6,755,629.39
固定资产折旧、油气资产折耗、生产性生物资产折旧	6,194,153.80	4,363,460.54
无形资产摊销	1,039,323.95	882,332.65
长期待摊费用摊销	11,455,282.75	9,967,841.68
处置固定资产、无形资产和其他长期资产的损失（收益以“—”号填列）	40,380.50	
财务费用（收益以“—”号填列）	12,238,204.38	10,207,168.71
投资损失（收益以“—”号填列）	-604,508.21	
递延所得税资产减少（增加以“—”号填列）	953,579.90	-4,603,415.91
递延所得税负债增加（减少以“—”号填列）	-45,691.62	
存货的减少（增加以“—”号填列）	11,024,870.40	-28,985,011.05
经营性应收项目的减少（增加以“—”号填列）	-113,484,586.41	-128,239,260.90

经营性应付项目的增加（减少以“－”号填列）	19,822,174.80	52,663,343.95
其他	3,931,733.29	
经营活动产生的现金流量净额	-13,129,312.82	-48,373,206.73
2. 不涉及现金收支的重大投资和筹资活动：	--	--
3. 现金及现金等价物净变动情况：	--	--
现金的期末余额	279,205,301.08	190,607,365.02
减：现金的期初余额	190,607,365.02	276,268,792.08
现金及现金等价物净增加额	88,597,936.06	-85,661,427.06

（2）本期支付的取得子公司的现金净额

单位：元

	金额
本期发生的企业合并于本期支付的现金或现金等价物	60,000,000.00
其中：	--
减：购买日子公司持有的现金及现金等价物	41,545,334.00
其中：	--
其中：	--
取得子公司支付的现金净额	18,454,666.00

其他说明：

（3）本期收到的处置子公司的现金净额

单位：元

	金额
其中：	--
其中：	--
其中：	--

其他说明：

（4）现金和现金等价物的构成

单位：元

项目	期末余额	期初余额
一、现金	279,205,301.08	190,607,365.02

其中：库存现金	1,769,391.92	1,820,424.73
可随时用于支付的银行存款	255,975,709.19	178,663,406.67
可随时用于支付的其他货币资金	21,460,199.97	10,123,533.62
三、期末现金及现金等价物余额	279,205,301.08	190,607,365.02

其他说明：

75、所有者权益变动表项目注释

适用 不适用

76、所有权或使用权受到限制的资产

单位：元

项目	期末账面价值	受限原因
货币资金	49,462,775.63	保证金
二、用于抵押担保的资产		
1、房屋建筑物	41,296,993.27	抵押
2、土地使用权	9,860,808.79	抵押
合计	100,620,577.69	--

其他说明：

抵押、担保的资产情况如下：

A、2014年7月11日，本公司与中国民生银行股份有限公司太原分行签署编号为“公授信字第2014综136”综合授信合同，“公高抵字第2014综抵108136”“公高抵字第2014综抵109”的抵押合同，以盛饰大厦第1-6.9-11层层房产编号为晋房权证并字“S201003821、S201003831、S201003822、S201003823、S201003824、S201003825、S201003828、S201003829、S201003830”的房屋所有权及房产对应的编号为“并政地国用（2009）第00326号”的土地使用权作为抵押物，为本公司在该行的债务提供抵押担保，抵押期间为2014年7月11日至2015年7月11日，抵押担保最高额为人民币5000万元。期末该最高额抵押合同项下短期借款4500万元，50%保证金应付票据（银行承兑汇票）余额为1000万元。

B、2014年9月23日，本公司与晋城银行股份有限公司签署编号为“2014年抵字第0306000046”的最高额抵押担保合同，以盛饰大厦第7-8层房产编号为晋房权证并字“S201003826、S0201003827”的房屋所有权作为抵押物，为本公司在该行的债务提供抵押担保，抵押担保最高额为人民币1400万元。期末该最高额抵押合同项下的应付票据（商业汇票）余额为1400万元。

C、2014年11月4日，本公司与中国建设银行股份有限公司山西体会分行签署编号为“2014013”的最高额抵押合同，以盛饰大厦第12-15层房产编号为晋房权证并字“S0915364、S0915365、S0915366、S0915363”的房屋所有权作为抵押物，为本公司在该行的债务提供抵押担保，抵押担保最高额为人民币1700万元。期末该最高额抵押合同项下的短期借款余额为1700万元。

77、外币货币性项目

(1) 外币货币性项目

单位：元

项目	期末外币余额	折算汇率	期末折算人民币余额
货币资金	--	--	74,102,558.67
其中：美元	10,541,005.77	6.1190	64,500,414.31
欧元	873,358.60	7.4556	6,511,412.38
港币	691,352.14	0.78887	545,386.96
英镑	166,665.31	9.5437	1,590,603.72
澳元	89,433.69	5.0174	448,724.60
日元	6,477,544.00	0.051371	332,757.89
加元	32,842.16	5.2755	173,258.82
预付账款			
其中：美元			
港币			
其他应收款			788,870.00
其中：港币	1,000,000.00	0.78887	788,870.00
应付账款			59,490,381.62
其中：美元	9,114,082.40	6.1190	55,769,070.21
港币	4,717,268.26	0.78887	3,721,311.41
预收账款			
其中：美元			
其他应付款			31,712.57
其中：港币	40,200.00	0.78887	31,712.57

其他说明：

(2) 境外经营实体说明，包括对于重要的境外经营实体，应披露其境外主要经营地、记账本位币及选择依据，记账本位币发生变化的还应披露原因。

√ 适用 □ 不适用

本公司重要的境外经营实体为香港環球易購電子商務有限公司，其经营地为香港，记账本位币为港币。

78、套期

按照套期类别披露套期项目及相关套期工具、被套期风险的定性和定量信息：

79、其他

八、合并范围的变更

1、非同一控制下企业合并

(1) 本期发生的非同一控制下企业合并

单位：元

被购买方名称	股权取得时点	股权取得成本	股权取得比例	股权取得方式	购买日	购买日的确定依据	购买日至期末被购买方的收入	购买日至期末被购买方的净利润
深圳市环球易购电子商务有限公司	2014年10月30日	1,032,000.00 0.00	100.00%	购买		2014-10-30 深圳市市场监督管理局 出具【2014 第 82526820 号变更通知书, 股东变更 为山西百圆 裤业连锁经 营股份有限 公司	424,131,762. 12	24,047,209.4 9

其他说明：

(2) 合并成本及商誉

合并成本	深圳市环球易购电子商务有限公司
--现金	60,000,000.00
--非现金资产的公允价值	
--发行或承担的债务的公允价值	
--发行的权益性证券的公允价值	972,000,000.00
--或有对价的公允价值	
--购买日之前持有的股权于购买日的公允价值	
--其他	
合并成本合计	1,032,000,000.00
减：取得的可辨认净资产公允价值份额	165,739,672.74
商誉/合并成本小于取得的可辨认净资产公允价值份额的金额	866,260,327.26

合并成本公允价值的确定方法、或有对价及其变动的说明：

大额商誉形成的主要原因：

其他说明：

(3) 被购买方于购买日可辨认资产、负债

	深圳市环球易购电子商务有限公司	
	购买日公允价值	购买日账面价值
资产：		
货币资金	41,545,334.00	41,545,334.00
应收款项	13,278,021.52	13,278,021.52
存货	164,635,883.30	164,635,883.30
固定资产	3,091,579.22	3,091,579.22
无形资产	10,336,457.52	13,310.01
递延所得税资产	3,750,326.40	3,750,326.40
负债：		
借款		
应付款项	68,317,142.34	68,317,142.34
递延所得税负债	2,580,786.88	
净资产	165,739,672.74	157,997,312.11
减：少数股东权益		
取得的净资产	165,739,672.74	157,997,312.11

可辨认资产、负债公允价值的确定方法：

企业合并中承担的被购买方的或有负债：

其他说明：

(4) 购买日之前持有的股权按照公允价值重新计量产生的利得或损失

是否存在通过多次交易分步实现企业合并并且在报告期内取得控制权的交易

是 否

(5) 购买日或合并当期期末无法合理确定合并对价或被购买方可辨认资产、负债公允价值的相关说明

(6) 其他说明

2、同一控制下企业合并

(1) 本期发生的同一控制下企业合并

适用 不适用

(2) 合并成本

适用 不适用

(3) 合并日被合并方资产、负债的账面价值

□ 适用 √ 不适用

3、反向购买

□ 适用 √ 不适用

4、处置子公司

是否存在单次处置对子公司投资即丧失控制权的情形

□ 是 √ 否

是否存在通过多次交易分步处置对子公司投资且在本期丧失控制权的情形

□ 是 √ 否

5、其他原因的合并范围变动

□ 适用 √ 不适用

6、其他**九、在其他主体中的权益****1、在子公司中的权益****(1) 企业集团的构成**

子公司名称	主要经营地	注册地	业务性质	持股比例		取得方式
				直接	间接	
山西百圆裤业有限公司	山西太原市	山西太原市	商业	100.00%		设立
兰州百圆裤业有限公司	甘肃兰州市	甘肃兰州市	商业	100.00%		设立
长沙诚勤服装有限公司	湖南长沙市	湖南长沙市	商业	100.00%		设立
郑州百瑞裤业有限公司	河南郑州市	河南郑州市	商业	70.00%		设立
合肥百圆裤业销售有限公司	安徽合肥市	安徽合肥市	商业	70.00%		设立
南宁诚勤服饰有限公司	广西南宁市	广西南宁市	商业	100.00%		设立
南京百圆裤业有	江苏南京市	江苏南京市	商业	100.00%		设立

限公司						
贵阳百圆裤业有限公司	贵州贵阳市	贵州贵阳市	商业	70.00%		设立
上海风汇电子商务有限公司	上海市	上海市	商业	51.00%		设立
武汉实宜舒商贸有限公司	湖北武汉市	湖北武汉市	商业	70.00%		设立
江西百圆裤业商贸有限公司	江西南昌市	江西南昌市	商业	100.00%		设立
广州百博服装有限公司	广东广州市	广东广州市	商业	100.00%		设立
南昌旺通仓储有限公司	江西南昌市	江西南昌市	商业	100.00%		设立
深圳市环球易购电子商务有限公司	广东深圳市	广东深圳市	商业	100.00%		企业合并

在子公司的持股比例不同于表决权比例的说明:

持有半数或以下表决权但仍控制被投资单位、以及持有半数以上表决权但不控制被投资单位的依据:

对于纳入合并范围的重要的结构化主体,控制的依据:

确定公司是代理人还是委托人的依据:

其他说明:

(2) 重要的非全资子公司

适用 不适用

(3) 重要非全资子公司的主要财务信息

适用 不适用

(4) 使用企业集团资产和清偿企业集团债务的重大限制

(5) 向纳入合并财务报表范围的结构化主体提供的财务支持或其他支持

2、在子公司的所有者权益份额发生变化且仍控制子公司的交易

(1) 在子公司所有者权益份额发生变化的情况说明

(2) 交易对于少数股东权益及归属于母公司所有者权益的影响

其他说明

3、在合营安排或联营企业中的权益

(1) 重要的合营企业或联营企业

合营企业或联营企业名称	主要经营地	注册地	业务性质	持股比例		对合营企业或联营企业投资的会计处理方法
				直接	间接	
山西紫云牧业有限公司	太原市	宁武县化北屯乡陈半沟村	牛羊养殖	35.00%		权益法核算

在合营企业或联营企业的持股比例不同于表决权比例的说明：

持有 20% 以下表决权但具有重大影响，或者持有 20% 或以上表决权但不具有重大影响的依据：

(2) 重要合营企业的主要财务信息

其他说明

(3) 重要联营企业的主要财务信息

其他说明

(4) 不重要的合营企业和联营企业的汇总财务信息

适用 不适用

(5) 合营企业或联营企业向本公司转移资金的能力存在重大限制的说明

(6) 合营企业或联营企业发生的超额亏损

适用 不适用

(7) 与合营企业投资相关的未确认承诺

(8) 与合营企业或联营企业投资相关的或有负债

4、重要的共同经营

适用 不适用

5、在未纳入合并财务报表范围的结构化主体中的权益

适用 不适用

6、其他

十、与金融工具相关的风险

十一、公允价值的披露

1、以公允价值计量的资产和负债的期末公允价值

适用 不适用

2、持续和非持续第一层次公允价值计量项目市价的确定依据

3、持续和非持续第二层次公允价值计量项目，采用的估值技术和重要参数的定性及定量信息

4、持续和非持续第三层次公允价值计量项目，采用的估值技术和重要参数的定性及定量信息

5、持续的第三层次公允价值计量项目，期初与期末账面价值间的调节信息及不可观察参数敏感性分析

6、持续的公允价值计量项目，本期内发生各层级之间转换的，转换的原因及确定转换时点的政策

7、本期内发生的估值技术变更及变更原因

8、不以公允价值计量的金融资产和金融负债的公允价值情况

9、其他

十二、关联方及关联交易

1、本企业的母公司情况

适用 不适用

2、本企业的子公司情况

本企业子公司的情况详见附注七。

3、本企业合营和联营企业情况

本企业重要的合营或联营企业详见附注。

适用 不适用

4、其他关联方情况

其他关联方名称	其他关联方与本企业关系
---------	-------------

韩高荣	本公司监事
刘文宪	本公司董事
山西盛饰企业管理服务有限公司	同一实际控制人
山西青城房地产开发有限公司	同一实际控制人
山西百园物业管理有限公司	同一实际控制人
太原市盛饰房地产开发公司	同一实际控制人
山西睿景企业管理服务有限公司	同一实际控制人
山西恒盛伟华科贸有限公司	同一实际控制人
山西明昌企业管理咨询有限公司	本公司股东
徐佳东	本公司股东、董事、副总经理
李鹏臻	本公司股东
田少武	本公司股东
深圳市创新投资集团有限公司	本公司股东
深圳市红土信息创业投资有限公司	本公司股东
香港莱维科技股份有限公司	高管密切亲属的控股公司
李俊玲	高管密切亲属

其他说明

山西睿景企业管理服务有限公司和山西明昌企业管理咨询有限公司均在 2015 年 1 月 12 日更名,分别为新余睿景企业管理服务有限公司和新余明昌企业管理服务有限公司。

5、关联交易情况

(1) 购销商品、提供和接受劳务的关联交易

采购商品/接受劳务情况表

单位：元

关联方	关联交易内容	本期发生额	上期发生额
韩高荣	仓储服务费	2,028,182.92	2,050,503.00
刘文宪	仓储服务费	530,859.25	684,525.90
王泽	仓储服务费		2,374,745.00

出售商品/提供劳务情况表

单位：元

关联方	关联交易内容	本期发生额	上期发生额
韩高荣	销售裤子	3,308,502.09	8,595,776.50
刘文宪	销售裤子	1,823,829.65	4,768,268.88
王泽	销售裤子		11,787,136.00

购销商品、提供和接受劳务的关联交易说明

(2) 关联受托管理/承包及委托管理/出包情况

适用 不适用

(3) 关联租赁情况

适用 不适用

(4) 关联担保情况

适用 不适用

(5) 关联方资金拆借

适用 不适用

(6) 关联方资产转让、债务重组情况

适用 不适用

(7) 关键管理人员报酬

单位：元

项目	本期发生额	上期发生额
关键管理人员	227.74	166.90

(8) 其他关联交易

(1) 本公司2014年10月13日与中国建设银行太原迎泽支行借款金额为人民币3080万元，借款期限为1年。公司实际控制人杨建新、樊梅花分别签署了《自然人保证合同2014012》，为上述借款提供连带责任保证，同时，以太原市盛饰房地产开发有限公司土地使用权（土地面积42329.5平方米）为上述借款提供质押。

(2) 本公司2014年11月21日与中国建设银行太原迎泽支行借款金额为人民币1700万元，借款期限为1年。公司实际控制人杨建新、樊梅花分别签署了《自然人保证合同2014013》，为上述借款提供连带责任保证。

(3) 本公司2014年7月11日与中国民生银行太原分行申请综合授信额度为5000万元，授信期限为1年。公司实际控制人杨建新、樊梅花分别签署了《自然人最高额保证合同，编号为：2014综保365、366》，为上述综合授信提供连带责任保证。期限一年，实际使用为流动资金借款4500万元，银行承兑汇票额度500万元。

(4) 公司2014年3月4日与晋城银行股份有限公司太原分行申请综合授信额度为5400万元，授信期限为1年。公司实际控

制人杨建新、樊梅花分别签署了《最高额保证担保合同》，为上述综合授信提供连带责任保证。截至2014年12月31日，实际使用额度为4400万元其中：用于流动资金借款1000万元，商业承兑汇票（零保证金）3400万元。

(5) 本公司2014年8月19日与国家开发银行山西省分行委托招行长治路支行贷款，贷款金额人民币2500万元，借款期限为1年，公司实际控制人杨建新、樊梅花共同签署了《个人保证反担保合同》，为上述借款提供连带责任保证，同时由山西青创投融资担保股份有限公司承担保证责任。

6、关联方应收应付款项

(1) 应收项目

单位：元

项目名称	关联方	期末余额		期初余额	
		账面余额	坏账准备	账面余额	坏账准备
应收账款	韩高荣	4,632,917.55	269,744.38	8,193,157.08	409,657.81
应收账款	刘文宪	2,131,825.95	106,591.30	6,553,924.58	376,448.66
应收账款	王泽			9,492,460.81	474,623.04

(2) 应付项目

单位：元

项目名称	关联方	期末账面余额	期初账面余额
其他应付款	徐佳东	1,975,068.27	

7、关联方承诺

8、其他

1、本公司2014年10月13日与中国建设银行太原迎泽支行借款金额为人民币3080万元，借款期限为1年。公司实际控制人杨建新、樊梅花分别签署了《自然人保证合同2014012》，为上述借款提供连带责任保证，同时，以太原市盛饰房地产开发有限公司土地使用权（土地面积42329.5平方米）为上述借款提供质押。

2、本公司2014年11月21日与中国建设银行太原迎泽支行借款金额为人民币1700万元，借款期限为1年。公司实际控制人杨建新、樊梅花分别签署了《自然人保证合同2014013》，为上述借款提供连带责任保证。

3、本公司2014年7月11日与中国民生银行太原分行申请综合授信额度为5000万元，授信期限为1年。公司实际控制人杨建新、樊梅花分别签署了《自然人最高额保证合同，编号为：2014综保365、366》，为上述综合授信提供连带责任保证。期限一年，实际使用为流动资金借款4500万元，银行承兑汇票额口额度500万元。

4、公司2014年3月4日与晋城银行股份有限公司太原分行申请综合授信额度为5400万元，授信期限为1年。公司实际控制

人杨建新、樊梅花分别签署了《最高额保证担保合同》，为上述综合授信提供连带责任保证。截至2014年12月31日，实际使用额度为4400万元其中：用于流动资金借款1000万元，商业承兑汇票（零保证金）3400万元。

5、本公司2014年8月19日与国家开发银行山西省分行委托招行长治路支行贷款，贷款金额人民币2500万元，借款期限为1年，公司实际控制人杨建新、樊梅花共同签署了《个人保证反担保合同》，为上述借款提供连带责任保证，同时由山西青创投融资担保股份有限公司承担保证责任。

十三、股份支付

1、股份支付总体情况

适用 不适用

2、以权益结算的股份支付情况

适用 不适用

3、以现金结算的股份支付情况

适用 不适用

4、股份支付的修改、终止情况

5、其他

十四、承诺及或有事项

1、重要承诺事项

资产负债表日存在的重要承诺

2、或有事项

(1) 资产负债表日存在的重要或有事项

(2) 公司没有需要披露的重要或有事项，也应予以说明

公司不存在需要披露的重要或有事项。

3、其他

十五、资产负债表日后事项

1、重要的非调整事项

适用 不适用

2、利润分配情况

单位：元

拟分配的利润或股利	6,354,046.05
经审议批准宣告发放的利润或股利	6,354,046.05

3、销售退回

4、其他资产负债表日后事项说明

(1) 2015年3月3日，公司拟定股票期权激励计划（草案），该激励计划以40.75元/股的行权价格拟向激励对象授予300万份股票期权，约占激励计划签署时公司股本总额的1.42%。每份股票期权赋予激励对象在满足行权条件的情况下，在可行权日以行权价格购买1股公司股票的权利，股票来源为公司向激励对象定向发行公司股票。

(2) 2015年2月7日，公司及其他三位投资方敖访记、孙亮亭、珠海安赐创业股权投资基金管理企业（有限合伙）与深圳前海帕拓逊网络技术有限公司及其现有股东共同签订了《深圳前海帕拓逊网络技术有限公司增资扩股协议》，公司决定分两次向深圳前海帕拓逊网络技术有限公司增资人民币1224万元，其中88.2354万元计入实收资本，其余1135.7646万元计入资本公积。两次增资完成后，深圳前海帕拓逊网络技术有限公司的注册资本由1000万元增加至1176.4708万元，公司将持有深圳前海帕拓逊网络技术有限公司7.50%股权。

(3) 公司股东徐佳东先生因个人资金需求将其所持有的公司有限售条件的流通股4,500,000股与万和证券有限责任公司进行交易期限为365天的股票质押回购业务，质押期限从2015年2月3日起至2016年2月3日。徐佳东先生持有本公司股份42,764,020股，占公司总股本的20.19%，上述质押的4,500,000股股份占公司总股本的2.12%。截至2015年2月7日，徐佳东先生共质押股份4,500,000股，占徐佳东先生所持公司股份总数的10.52%，占本公司总股本的2.12%。

(4) 2015年2月15日，公司决定通过增资及受让股权方式投资广州百伦贸易有限公司，投资金额合计人民币1,200万元，投资完成后，公司将持有广州百伦贸易有限公司15.3866%股权。

十六、其他重要事项

1、前期会计差错更正

(1) 追溯重述法

适用 不适用

(2) 未来适用法

适用 不适用

2、债务重组

3、资产置换

(1) 非货币性资产交换

(2) 其他资产置换

4、年金计划

5、终止经营

适用 不适用

6、分部信息

(1) 报告分部的确定依据与会计政策

(2) 报告分部的财务信息

(3) 公司无报告分部的，或者不能披露各报告分部的资产总额和负债总额的，应说明原因。

(4) 其他说明

7、其他对投资者决策有影响的重要交易和事项

8、其他

十七、母公司财务报表主要项目注释

1、应收账款

(1) 应收账款分类披露

单位：元

类别	期末余额					期初余额				
	账面余额		坏账准备		账面价值	账面余额		坏账准备		账面价值
	金额	比例	金额	计提比例		金额	比例	金额	计提比例	
按信用风险特征组合计提坏账准备的应收账款	412,027,521.59	100.00%	22,984,761.03	5.58%	389,042,760.56	338,734,976.67	100.00%	17,265,707.97	5.10%	321,469,268.70
合计	412,027,521.59	100.00%	22,984,761.03	5.58%	389,042,760.56	338,734,976.67	100.00%	17,265,707.97	5.10%	321,469,268.70

期末单项金额重大并单项计提坏账准备的应收账款：

 适用 不适用

组合中，按账龄分析法计提坏账准备的应收账款：

 适用 不适用

单位：元

账龄	期末余额		
	应收账款	坏账准备	计提比例
1 年以内分项			
1 年以内	321,049,393.06	16,052,469.65	5.00%
1 年以内小计	321,049,393.06	16,052,469.65	5.00%

1至2年	69,322,913.78	6,932,291.38	10.00%
合计	390,372,306.84	22,984,761.03	5.89%

确定该组合依据的说明：

组合中，采用余额百分比法计提坏账准备的应收账款：

适用 不适用

组合中，采用其他方法计提坏账准备的应收账款：

(2) 本期计提、收回或转回的坏账准备情况

本期计提坏账准备金额 5,719,053.06 元；本期收回或转回坏账准备金额 0.00 元。

适用 不适用

(3) 本期实际核销的应收账款情况

适用 不适用

(4) 按欠款方归集的期末余额前五名的应收账款情况

单位名称	2014年12月31日	年限	占应收账款总额的比例 (%)	坏账准备
客户A	18451795.32	1年以内、1-2年	4.48%	1009803.79
客户B	12317294.41	一年之内	2.99%	615864.72
客户C	8734565.53	一年之内	2.12%	436728.28
客户D	7425001.79	一年之内	1.80%	371250.09
客户E	6829112.18	一年之内	1.66%	341455.61
合计	53757769.23		13.05%	2775102.49

(5) 因金融资产转移而终止确认的应收账款

(6) 转移应收账款且继续涉入形成的资产、负债金额

其他说明：

2、其他应收款

(1) 其他应收款分类披露

单位：元

类别	期末余额				账面价值	期初余额				账面价值
	账面余额		坏账准备			账面余额		坏账准备		
	金额	比例	金额	计提比		金额	比例	金额	计提比例	

				例						
按信用风险特征组合计提坏账准备的其他应收款	5,505,390.68	100.00%	144,321.89	2.62%	5,361,068.79	12,649,137.95	100.00%	511,082.15	4.04%	12,138,055.80
合计	5,505,390.68	100.00%	144,321.89	2.62%	5,361,068.79	12,649,137.95	100.00%	511,082.15	4.04%	12,138,055.80

期末单项金额重大并单项计提坏账准备的其他应收款：

适用 不适用

组合中，按账龄分析法计提坏账准备的其他应收款：

适用 不适用

单位：元

账龄	期末余额		
	其他应收款	坏账准备	计提比例
1 年以内分项			
1 年以内小计	2,846,437.88	142,321.89	5.00%
1 至 2 年	20,000.00	2,000.00	10.00%
合计	2,866,437.88	144,321.89	5.03%

确定该组合依据的说明：

组合中，采用余额百分比法计提坏账准备的其他应收款：

适用 不适用

组合中，采用其他方法计提坏账准备的其他应收款：

适用 不适用

(2) 本期计提、收回或转回的坏账准备情况

本期计提坏账准备金额元；本期收回或转回坏账准备金额 366,760.26 元。

其中本期坏账准备转回或收回金额重要的：

适用 不适用

(3) 本期实际核销的其他应收款情况

适用 不适用

(4) 其他应收款按款项性质分类情况

单位：元

款项性质	期末账面余额	期初账面余额
员工借款	2,691,437.88	8,145,125.79
保证金	2,813,952.80	4,504,012.16

合计	5,505,390.68	12,649,137.95
----	--------------	---------------

(5) 按欠款方归集的期末余额前五名的其他应收款情况

单位：元

单位名称	款项的性质	期末余额	账龄	占其他应收款期末余额合计数的比例	坏账准备期末余额
客户 A	员工借款	591,066.23	一年以内	10.73%	29,553.31
客户 B	员工借款	440,919.25	一年以内	8.01%	22,045.96
客户 C	员工借款	436,624.65	一年以内	7.93%	21,831.23
客户 D	员工借款	125,554.00	一年以内	2.28%	6,277.70
客户 E	保证金	100,000.00	一年以内	1.82%	5,000.00
合计	--	1,694,164.13	--	30.77%	84,708.20

(6) 涉及政府补助的应收款项

□ 适用 √ 不适用

(7) 因金融资产转移而终止确认的其他应收款

(8) 转移其他应收款且继续涉入形成的资产、负债金额

其他说明：

3、长期股权投资

单位：元

项目	期末余额			期初余额		
	账面余额	减值准备	账面价值	账面余额	减值准备	账面价值
对子公司投资	1,281,826,175.67		1,281,826,175.67	184,826,175.67		184,826,175.67
对联营、合营企业投资	11,104,508.21		11,104,508.21	10,500,000.00		10,500,000.00
合计	1,292,930,683.88		1,292,930,683.88	195,326,175.67		195,326,175.67

(1) 对子公司投资

单位：元

被投资单位	期初余额	本期增加	本期减少	期末余额	本期计提减值准备	减值准备期末余额
山西百圆裤业有	25,841,575.67			25,841,575.67		

限公司						
兰州百圆服饰有限公司	15,000,000.00			15,000,000.00		
郑州百瑞裤业有限公司	2,100,000.00			2,100,000.00		
合肥百圆裤业销售有限公司	3,200,000.00			3,200,000.00		
长沙诚勤服装有限公司	33,000,000.00			33,000,000.00		
南宁诚勤服饰有限公司	23,000,000.00			23,000,000.00		
南京百圆裤业有限公司	37,000,000.00			37,000,000.00		
贵阳百圆裤业有限公司	700,000.00			700,000.00		
上海风汇电子商务有限公司	255,000.00			255,000.00		
武汉实宜舒商贸有限公司	17,626,700.00			17,626,700.00		
江西百圆裤业商贸有限公司	11,000,000.00			11,000,000.00		
广州百博服装有限公司	16,002,900.00			16,002,900.00		
南昌旺通仓储有限公司	100,000.00			100,000.00		
深圳市环球易购电子商务有限公司		1,097,000,000.00		1,097,000,000.00		
合计	184,826,175.67	1,097,000,000.00		1,281,826,175.67		

(2) 对联营、合营企业投资

单位：元

投资单位	期初余额	本期增减变动							期末余额	减值准备 期末余额
		追加投资	减少投资	权益法下 确认的投资 损益	其他综合 收益调整	其他权益 变动	宣告发放 现金股利 或利润	计提减值 准备		
一、合营企业										
二、联营企业										

山西紫云牧业有限公司	10,500.00			604,508.21						11,104,508.21
小计	10,500.00			604,508.21						11,104,508.21
合计	10,500.00			604,508.21						11,104,508.21

(3) 其他说明

4、营业收入和营业成本

单位：元

项目	本期发生额		上期发生额	
	收入	成本	收入	成本
主营业务	355,066,785.23	209,356,780.92	405,428,003.61	247,275,900.00
其他业务	13,701,113.61	5,622,745.37	16,943,262.53	4,917,657.43
合计	368,767,898.84	214,979,526.29	422,371,266.14	252,193,557.43

其他说明：

其他业务收入及其他业务支出分别为房屋租金收入、加盟商管理费收入、销售货架收入及其成本等。

5、投资收益

单位：元

项目	本期发生额	上期发生额
权益法核算的长期股权投资收益	604,508.21	
合计	604,508.21	

6、其他

十八、补充资料

1、当期非经常性损益明细表

√ 适用 □ 不适用

单位：元

项目	金额	说明
非流动资产处置损益	-39,627.03	
计入当期损益的政府补助（与企业业务密切相关，按照国家统一标准定额或定量享	3,038,420.00	

受的政府补助除外)		
除上述各项之外的其他营业外收入和支出	-82,200.64	
减：所得税影响额	638,401.21	
合计	2,278,191.12	--

对公司根据《公开发行证券的公司信息披露解释性公告第 1 号——非经常性损益》定义界定的非经常性损益项目，以及把《公开发行证券的公司信息披露解释性公告第 1 号——非经常性损益》中列举的非经常性损益项目界定为经常性损益的项目，应说明原因。

适用 不适用

2、净资产收益率及每股收益

报告期利润	加权平均净资产收益率	每股收益	
		基本每股收益（元/股）	稀释每股收益（元/股）
归属于公司普通股股东的净利润	4.18%	0.24	0.24
扣除非经常性损益后归属于公司普通股股东的净利润	3.89%	0.22	0.22

3、境内外会计准则下会计数据差异

(1) 同时按照国际会计准则与按中国会计准则披露的财务报告中净利润和净资产差异情况

适用 不适用

(2) 同时按照境外会计准则与按中国会计准则披露的财务报告中净利润和净资产差异情况

适用 不适用

(3) 境内外会计准则下会计数据差异原因说明，对已经境外审计机构审计的数据进行差异调节的，应注明该境外机构的名称

4、会计政策变更相关补充资料

适用 不适用

公司根据财政部 2014 年发布的《企业会计准则第 2 号——长期股权投资》等八项会计准则变更了相关会计政策并对比较财务报表进行了追溯重述，重述后的 2013 年 1 月 1 日、2013 年 12 月 31 日合并资产负债表如下：

单位：元

项目	2013 年 1 月 1 日	2013 年 12 月 31 日	2014 年 12 月 31 日
流动资产：			
货币资金	281,268,792.08	200,607,365.02	328,668,076.71
应收账款	201,870,945.23	288,522,488.47	369,576,665.79

预付款项	168,015,129.25	146,865,952.15	133,408,778.44
其他应收款	11,969,178.58	17,128,823.49	10,152,574.03
存货	111,825,804.86	140,810,815.91	294,332,493.15
其他流动资产			11,512,196.88
流动资产合计	774,949,850.00	793,965,445.04	1,147,650,785.00
非流动资产：			
长期股权投资		10,500,000.00	11,104,508.21
投资性房地产	28,293,838.80	42,337,802.69	53,432,909.97
固定资产	42,928,178.36	36,865,817.74	38,379,182.04
在建工程	2,315,345.37		
无形资产	11,687,442.02	11,813,656.38	21,260,789.95
商誉			866,260,327.26
长期待摊费用	15,074,551.32	16,841,670.93	8,518,828.81
递延所得税资产	8,909,033.36	13,512,449.27	16,309,195.77
其他非流动资产		51,860,227.84	41,759,984.84
非流动资产合计	109,208,389.23	183,731,624.85	1,057,025,726.85
资产总计	884,158,239.23	977,697,069.89	2,204,676,511.85
流动负债：			
短期借款	108,000,000.00	122,300,000.00	127,800,000.00
应付票据	40,000,000.00	84,600,000.00	64,000,000.00
应付账款	9,949,449.51	20,296,154.30	103,313,475.76
预收款项	21,130,391.75	12,044,318.76	24,833,970.46
应付职工薪酬	6,550,740.63	8,780,735.88	14,228,587.38
应交税费	11,182,715.04	16,169,697.18	19,124,149.78
其他应付款	10,640,245.03	10,920,362.29	13,741,242.10
流动负债合计	207,453,541.96	275,111,268.41	367,041,425.48
非流动负债：			
递延收益	2,000,000.00	1,600,000.00	3,395,271.00
递延所得税负债			2,535,095.26
非流动负债合计	2,000,000.00	1,600,000.00	5,930,366.26
负债合计	209,453,541.96	276,711,268.41	372,971,791.74
所有者权益：			
股本	133,340,000.00	133,340,000.00	211,801,535.00
资本公积	365,870,392.13	365,870,392.13	1,396,430,395.59

其他综合收益			-961,384.66
盈余公积	19,990,871.66	25,023,494.16	28,473,074.35
未分配利润	149,457,558.66	170,582,021.85	194,582,945.71
归属于母公司所有者权益合计	668,658,822.45	694,815,908.14	1,830,326,565.99
少数股东权益	6,045,874.82	6,169,893.34	1,378,154.12
所有者权益合计	674,704,697.27	700,985,801.48	1,831,704,720.11
负债和所有者权益总计	884,158,239.23	977,697,069.89	2,204,676,511.85

5、其他

(1) 货币资金期末余额较期初余额增加128,060,711.69元，增加比例为63.84%，主要原因为报告期内重组配套募集资金到位所致。

(2) 其他应收款期末余额较期初余额减少6,976,249.46元，减少比例为40.73%，主要原因为押金减少所致。

(3) 存货期末余额较期初余额增加153,521,677.24元，增加比例为109.03%，主要原因为合并深圳市环球易购电子商务有限公司所致。

(4) 无形资产期末余额较期初余额增加9,447,133.57元，增加比例为79.97%，主要原因为非同一控制下企业合并评估增加所致。

(5) 长期待摊费用期末余额较期初余额减少8,322,842.12元，减少比例为49.42%，主要原因为摊销所致。

(6) 应付账款期末余额较期初余额增加83,017,321.46元，增加比例为409.03%，主要原因为合并深圳市环球易购电子商务有限公司所致。

(7) 预收款项期末余额较期初余额增加1,278,965.17元，增加比例为106.19%，主要原因为合并深圳市环球易购电子商务有限公司所致。

(8) 应付职工薪酬期末余额较期初余额增加5,447,851.5元，增加比例为62.04%，主要原因为合并深圳市环球易购电子商务有限公司所致。

(9) 递延收益期末余额较期初余额增加1,795,271.00元，增加比例为112.2%，主要原因为合并深圳市环球易购电子商务有限公司所致。

(10) 股本期末余额较期初余额增加78,461,535.00元，增加比例为58.84%，主要原因为报告期内增发股份所致。

(11) 资本公积期末余额较期初余额增加1,030,560,003.46元，增加比例为281.67%，主要原因为报告期内环球易购重组资本溢价形成所致。

第十二节 备查文件目录

- 一、载有公司负责人、主管会计工作负责人、会计机构负责人（会计主管人员）签名并盖章的财务报表。
- 二、载有会计师事务所盖章、注册会计师签名并盖章的审计报告原件。
- 三、报告期内在中国证监会指定信息披露载体上公开披露过的所有公司文件的正本及公告的原稿。
- 四、备查文件备至地点：公司办公室。

山西百圆裤业连锁经营股份有限公司

法定代表人：杨建新

二〇一五年三月三十一日