

公司代码：600569

公司简称：安阳钢铁

# 安阳钢铁股份有限公司 2014 年年度报告

## 重要提示

- 一、本公司董事会、监事会及董事、监事、高级管理人员保证年度报告内容的真实、准确、完整，不存在虚假记载、误导性陈述或重大遗漏，并承担个别和连带的法律责任。
- 二、公司全体董事出席董事会会议。
- 三、立信会计师事务所（特殊普通合伙）为本公司出具了标准无保留意见的审计报告。
- 四、公司负责人李涛、主管会计工作负责人张宪胜及会计机构负责人（会计主管人员）张宪胜声明：保证年度报告中财务报告的真实、准确、完整。
- 五、经董事会审议的报告期利润分配预案或公积金转增股本预案

经立信会计师事务所（特殊普通合伙）审计，2014 年度本公司实现合并报表归属于母公司净利润 28,529,657.07 元，加上 2013 年末分配利润-404,484,424.86 元，本年可供投资者分配利润-375,954,767.79 元。

公司 2014 年度拟不进行利润分配，亦不进行公积金转增股本。截止 2014 年 12 月 31 日的未分配利润-375,954,767.79 元待以后年度实现利润弥补。

## 六、前瞻性陈述的风险声明

本报告中所涉及的未来计划、发展战略等前瞻性描述不构成公司对投资者的实质承诺，敬请投资者注意投资风险。

## 七、是否存在被控股股东及其关联方非经营性占用资金情况

否

## 八、是否存在违反规定决策程序对外提供担保的情况？

否

## 目录

第一节	释义及重大风险提示.....	3
第二节	公司简介.....	3
第三节	会计数据和财务指标摘要.....	5
第四节	董事会报告.....	6
第五节	重要事项.....	20
第六节	股份变动及股东情况.....	25
第七节	董事、监事、高级管理人员和员工情况.....	30
第八节	公司治理.....	37
第九节	内部控制.....	42
第十节	财务报告.....	43
第十一节	备查文件目录.....	113

## 第一节 释义及重大风险提示

### 一、 释义

在本报告书中，除非文义另有所指，下列词语具有如下含义：

常用词语释义		
中国证监会	指	中国证券监督管理委员会
上交所	指	上海证券交易所
公司、本公司、股份公司	指	安阳钢铁股份有限公司
安钢集团、集团公司	指	安阳钢铁集团有限责任公司
立信会计师事务所	指	立信会计师事务所（特殊普通合伙）
公司法	指	中华人民共和国公司法
证券法	指	中华人民共和国证券法
公司章程	指	安阳钢铁股份有限公司章程
股东大会	指	安阳钢铁股份有限公司股东大会
董事会	指	安阳钢铁股份有限公司董事会
监事会	指	安阳钢铁股份有限公司监事会
河南证监局	指	中国证券监督管理委员会河南证监局
元、万元、亿元	指	人民币元、人民币万元、人民币亿元，中国法定流通货币单位

### 二、 重大风险提示

本公司已在本报告中描述了存在的风险事项，敬请查阅第四节“董事会报告”中关于公司未来发展的讨论与分析中可能面对的风险的内容。

## 第二节 公司简介

### 一、 公司信息

公司的中文名称	安阳钢铁股份有限公司
公司的中文简称	安阳钢铁
公司的外文名称	AnYangIron&SteelInc
公司的外文名称缩写	AYLS
公司的法定代表人	李涛

### 二、 联系人和联系方式

	董事会秘书	证券事务代表
姓名	张宪胜	原江娥
联系地址	河南省安阳市殷都区梅元庄	河南省安阳市殷都区梅元庄
电话	0372-3120175	0372-3120175
传真	0372-3120181	0372-3120181
电子信箱	aygtdb312@126.com	aygtdb312@126.com

### 三、 基本情况简介

公司注册地址	河南省安阳市殷都区梅元庄
公司注册地址的邮政编码	455004

公司办公地址	河南省安阳市殷都区梅元庄
公司办公地址的邮政编码	455004
公司网址	http://www.aysteel.com.cn
电子信箱	aygtzq@126.com

#### 四、信息披露及备置地点

公司选定的信息披露报纸名称	《中国证券报》、《上海证券报》、《证券日报》
登载年度报告的中国证监会指定网站的网址	www.sse.com.cn
公司年度报告备置地点	本公司董事会办公室

#### 五、公司股票简况

公司股票简况				
股票种类	股票上市交易所	股票简称	股票代码	变更前股票简称
A股	上海证券交易所	安阳钢铁	600569	

#### 六、公司报告期内注册变更情况

##### (一) 基本情况

公司报告期内注册情况未变更。

注册登记日期	1993年11月15日
注册登记地点	河南省安阳市殷都区梅元庄
企业法人营业执照注册号	410000100050278
税务登记号码	410504719173420
组织机构代码	71917342-0

##### (二) 公司首次注册情况的相关查询索引

公司首次注册情况详见2011年年度报告的公司基本情况内容。

##### (三) 公司上市以来, 主营业务的变化情况

公司自上市以来, 主营业务无变化。

##### (四) 公司上市以来, 历次控股股东的变更情况

公司自上市以来, 控股股东无变更。

#### 七、其他有关资料

公司聘请的会计师事务所(境内)	名称	立信会计师事务所(特殊普通合伙)
	办公地址	上海市南京东路61号4楼
	签字会计师姓名	张宇 徐志敏

### 第三节 会计数据和财务指标摘要

#### 一、报告期末公司近三年主要会计数据和财务指标

##### (一) 主要会计数据

单位：元 币种：人民币

主要会计数据	2014年	2013年		本期比上年同期增减(%)	2012年	
		调整后	调整前		调整后	调整前
营业收入	26,851,759,655.50	26,137,729,974.08	26,137,729,974.08	2.73	20,950,989,540.59	20,950,989,540.59
归属于上市公司股东的净利润	28,529,657.07	52,050,394.82	52,050,394.82	-45.19	-3,497,840,884.61	-3,497,840,884.61
归属于上市公司股东的扣除非经常性损益的净利润	5,441,059.98	21,046,699.44	21,046,699.44	-74.15	-3,520,403,444.89	-3,520,403,444.89
经营活动产生的现金流量净额	4,911,475,520.96	3,344,431,148.30	3,344,431,148.30	46.86	1,607,135,209.62	1,607,135,209.62
	2014年末	2013年末		本期末比上年同期末增减(%)	2012年末	
		调整后	调整前		调整后	调整前
归属于上市公司股东的净资产	7,221,362,954.23	7,182,515,729.18	7,182,515,729.18	0.54	7,325,736,589.99	7,325,736,589.99
总资产	32,146,566,972.51	32,006,094,515.74	31,821,566,834.63	0.44	32,288,002,124.33	32,208,582,751.64

##### (二) 主要财务指标

主要财务指标	2014年	2013年		本期比上年同期增减(%)	2012年	
		调整后	调整前		调整后	调整前
基本每股收益(元/股)	0.012	0.022	0.022	-45.45	-1.461	-1.461
稀释每股收益(元/股)	0.012	0.022	0.022	-45.45	-1.461	-1.461
扣除非经常性损益后的基本每股收益(元/股)	0.002	0.009	0.009	-77.78	-1.471	-1.471
加权平均净资产收益率(%)	0.40	0.73	0.73	减少0.33个百分点	-39.60	-39.60
扣除非经常性损益后的加权平均净资产收益率(%)	0.08	0.29	0.29	减少0.21个百分点	-39.85	-39.85

#### 二、非经常性损益项目和金额

√适用 □不适用

单位：元 币种：人民币

非经常性损益项目	2014 年金额	2013 年金额	2012 年金额
非流动资产处置损益	-2,336,514.51	-24,135,819.16	-17,520,096.75
计入当期损益的政府补助，但与公司正常经营	7,281,715.78	16,609,542.15	46,642,161.77

业务密切相关，符合国家政策规定、按照一定标准定额或定量持续享受的政府补助除外			
除同公司正常经营业务相关的有效套期保值业务外，持有交易性金融资产、交易性金融负债产生的公允价值变动损益，以及处置交易性金融资产、交易性金融负债和可供出售金融资产取得的投资收益	18,861,417.00	5,344,068.15	-649,671.03
除上述各项之外的其他营业外收入和支出	7,146,697.56	43,645,987.31	2,012,446.96
少数股东权益影响额	-126,389.78	-94,138.46	-301,070.43
所得税影响额	-7,738,328.96	-10,365,944.61	-7,621,210.24
合计	23,088,597.09	31,003,695.38	22,562,560.28

### 三、采用公允价值计量的项目

单位：元 币种：人民币

项目名称	期初余额	期末余额	当期变动	对当期利润的影响金额
以公允价值计量且其变动计入当期损益的金融资产	21,543,929.64	40,405,346.64	18,861,417.00	18,861,417.00
合计	21,543,929.64	40,405,346.64	18,861,417.00	18,861,417.00

## 第四节 董事会报告

### 一、董事会关于公司报告期内经营情况的讨论与分析

报告期内，面对宏观经济中速增长、国内钢铁需求进入负增长的“新常态”，面对资金、市场、环保等诸多困难挑战，面对巨大的生存发展压力，公司以“适应市场、提高效益”为中心，解放思想、转变观念，全力推进板块加专题运作，推进生产经营模式创新和低成本运行，推进体制机制变革调整，推进管理模式创新，推进品种研发和市场拓展，推进项目建设和产业升级，生产经营扭转了被动局面，总体保持了良好发展态势。2014年，公司铁、钢、材产量分别达到844万吨、849万吨、841万吨，实现销售收入268.52亿元。

报告期内，主要抓了以下几个方面工作：

1、**全面推进降本增效（板块专题）工作，生存保卫战取得阶段性胜利。**2014年，安钢依旧处在严重困难之中。为了尽快摆脱困境，公司审时度势，统筹把握，提出了要“坚定信心、迎难而上，全力以赴打赢安钢生存保卫战”的号召，成立了非常设机构，下达了全年挖潜增效任务目标。一年来，铁前板块抓“经济料”使用、加强工艺技术研究、优化高炉操作、优化配煤配矿结构降成本；钢后板块抓增产增效、灵活创效、优化产品结构增效益；物流与库存管理、体制机制

及人力资源优化等其它几个专题，也都做了大量扎实有效的工作，取得了明显成效。全年总体完成预算目标，取得了生存保卫战的阶段性胜利。

**2、颠覆传统思维，生产经营模式实现重大转变。**2014年，公司打破传统经营理念，对生产经营模式进行“颠覆性”的变革调整，加快由“生产型”向“市场型”转变，构建了以低成本战略为核心，以市场为导向，快速反应、灵活高效的生产经营新模式。坚持“经济料”方针。打破多年来的“精料”思维，坚定不移地推进铁前一体化降成本，统筹抓好经济资源的采购与使用，提高高炉操作水平及应变能力，大幅降低配煤、配矿和炉料结构成本，吨铁成本在行业排名逐月提升。坚持“低库存”运行。加强物流和库存管理，大幅缩短库存周期，煤炭、铁矿石、钢材、钢坯库存天数大幅降低。在产量增长的情况下，公司整体库存资金占用较年初减少，有效缓解了资金紧张的压力。坚持钢后灵活经营创效。以市场为导向，按照产线品种成本效益排序进行排产，积极开展节铁增钢、购坯轧材、来料加工等业务，最大限度实现钢后品种增效、结构增效、挖潜增效。坚持紧抓节能环保不放松。加强水、电、风、气等能源介质管理，深入挖掘各工序能源降本潜力，提高自发电水平，全年完成自发电量 14.8 亿 kWh，同比增长 2.4 亿 kWh。面对日益严峻的环保形势，11月，专题召开了环保工作推进会，明确提出要打响环保第二生存保卫战，制定环保工作总体规划，把环保工作全面推向一个新高度。

**3、加强产销研协同，市场开拓能力不断提升。**2014年，公司强力推动产销研一体化，重新整合优化产销研资源，充实加强营销、研发力量，实现了公司层面的产销研系统协同、高效互动，市场响应能力明显增强。生产组织部门按照产线效益及贡献水平，优化产品结构，确保有限资源效益最大化。销售部门加强市场走势分析研判，灵活调整营销政策，强化产销对接，重点跟踪国家、省内重大项目和产业集聚区建设，全年直供比例达 22.25%；高强度中厚板和锅炉容器用钢继续保持国内市场占有率第一；技术中心发挥整合优势，开展技术营销，加大新产品研发力度，全年共研发推广高强度箱体钢板、汽车大梁用卷板、耐候钢等新产品 63 个，品种钢、品种材比例分别达到 72.16%、80.06%；薄、小、宽、厚极限规格产品产量达到 195 万吨。

**4、强化内部管理，体制机制活力不断释放。**2014年，公司紧密围绕“规范化管理、市场化运作”，持续深化体制机制变革，推出一系列重大举措，最大限度激发内生动力，增强企业活力。加强资本运作，推进优质资产重组，通过发行股份购买资产的方式，推进舞阳矿业整体进入上市公司，改善公司资产质量，提升公司盈利能力，减少关联交易，降低公司资产负债率。推进机构改革。为了更好地适应市场形势变化，按照事权分离、精简高效的原则，积极有序、分步推进机构改革。深化“三项制度”改革。调整薪酬分配机制，坚持“底线思维、增量思维”，对营销人员实施“底薪+提成”考核，激励营销人员拓市场、创效益。

**5、推进结构调整，重点项目加快实施。**2014年，公司克服资金紧张压力，坚持发展不停步，全年完成固定资产投资 6.41 亿元。冷轧工程取得标志性成果，酸轧机组 3 月 18 日成功热负荷试车。加快节能环保项目建设，1<sup>#</sup>360m<sup>2</sup>烧结机脱硫、1<sup>#</sup>高炉湿改干工程等项目建成投用。

**(一) 主营业务分析****1 利润表及现金流量表相关科目变动分析表**

单位:元 币种:人民币

科目	本期数	上年同期数	变动比例(%)
营业收入	26,851,759,655.50	26,137,729,974.08	2.73
营业成本	24,723,395,371.17	24,385,004,578.08	1.39
销售费用	225,160,299.67	205,927,217.69	9.34
管理费用	770,403,475.74	700,108,929.99	10.04
财务费用	1,023,197,050.55	784,415,562.94	30.44
经营活动产生的现金流量净额	4,911,475,520.96	3,344,431,148.30	46.86
投资活动产生的现金流量净额	-841,835,762.57	-984,171,446.01	不适用
筹资活动产生的现金流量净额	-4,126,978,604.23	-4,279,472,078.01	不适用
研发支出	641,030,900.00	592,698,064.00	8.15

**2 收入****(1) 驱动业务收入变化的因素分析**

2014 年营业收入 268.52 亿元, 2013 年 261.38 亿元, 2014 年比 2013 年增加 7.14 亿元, 增长 2.73%。钢材销量增加影响收入增加 22 亿元, 售价降低影响收入减少 24 亿元; 钢坯及其他业务收入影响收入增加 9 亿元。

**(2) 以实物销售为主的公司产品收入影响因素分析**

产品类别	年度	计量单位	年初库存	生产	销售	年末库存	产销率
钢材	2013	万吨	12.26	775.87	759.59	28.54	97.90%
	2014	万吨	28.54	841.10	827.95	41.69	98.44%

**(3) 主要销售客户的情况**

2014 年公司向前五名客户销售金额 500,956.67 万元, 占全年销售总额的 18.66%。

**3 成本****(1) 成本分析表**

单位:元

分行业情况							
分行业	成本构成项目	本期金额	本期占总成本比例(%)	上年同期金额	上年同期占总成本比例(%)	本期金额较上年同期变动比例(%)	情况说明
钢铁	材料	20,746,055,605.20	92.29	21,613,824,354.88	92.51	-4.01	
钢铁	能源动力	794,924,308.81	3.54	801,964,428.22	3.43	-0.88	
钢铁	人工	258,804,912.34	1.15	265,267,696.29	1.14	-2.44	
钢铁	制造费用	678,523,581.79	3.02	682,155,046.04	2.92	-0.53	



	合计	22,478,308,408.14		23,363,211,525.43			
分产品情况							
分产品	成本构成项目	本期金额	本期占总成本比例 (%)	上年同期金额	上年同期占总成本比例 (%)	本期金额较上年同期变动比例 (%)	情况说明
板材	材料	13,948,616,375.05	91.58	13,714,954,630.78	91.75	1.70	
板材	能源动力	546,257,662.29	3.59	526,228,311.65	3.52	3.81	
板材	人工	142,012,637.50	0.93	146,184,997.78	0.98	-2.85	
板材	制造费用	594,233,327.91	3.90	559,774,736.18	3.75	6.16	
	小计	15,231,120,002.75		14,947,142,676.39			
型材	材料	1,081,130,698.40	92.43	1,040,736,240.98	92.42	3.88	
型材	能源动力	42,538,927.89	3.64	40,823,223.16	3.63	4.20	
型材	人工	29,839,451.52	2.55	28,654,316.44	2.54	4.14	
型材	制造费用	16,154,366.84	1.38	15,920,936.27	1.41	1.47	
	小计	1,169,663,444.65		1,126,134,716.85			
建材	材料	5,716,308,531.75	94.06	6,858,133,483.12	94.08	-16.65	
建材	能源动力	206,127,718.63	3.39	234,912,893.41	3.22	-12.25	
建材	人工	86,952,823.32	1.43	90,428,382.07	1.24	-3.84	
建材	制造费用	68,135,887.04	1.12	106,459,373.59	1.46	-36.00	
	小计	6,077,524,960.74		7,289,934,132.19			

## (2) 主要供应商情况

2014 年公司向前五名供应商采购金额 887,430.58 万元，占全年采购总额的 35.89%。

## 4 费用

项目	本期数	上年同期数	同比增减 (%)
营业税金及附加	95,234,017.39	50,631,060.44	88.09
销售费用	225,160,299.67	205,927,217.69	9.34
管理费用	770,403,475.74	700,108,929.99	10.04
财务费用	1,023,197,050.55	784,415,562.94	30.44
所得税费用	6,097,001.70	6,947,682.77	-12.24

同比发生变动 30% 以上的原因说明：

1. 营业税金及附加变动：系本期计缴基数较上期增加所致。
2. 财务费用变动：系本期利息支出增加所致。

## 5 研发支出

### (1) 研发支出情况表

单位：元

本期费用化研发支出	620,675,900.00
-----------	----------------

本期资本化研发支出	20,355,000.00
研发支出合计	641,030,900.00
研发支出总额占净资产比例 (%)	8.40
研发支出总额占营业收入比例 (%)	2.39

## (2) 情况说明

2014 年公司的新产品研发围绕公司主营业务，围绕市场需求大力开展研发工作，新产品以钢板、钢卷、型钢棒线材为主，其中板材研发低温容器钢、耐候结构钢、合金出口钢板，钢卷研发汽车用钢、耐候耐酸钢、无取向硅钢热轧卷等，线材研发胶管钢丝用钢、高强焊丝用钢及弹簧钢盘条等，型钢棒材研发高强锚杆钢、低合金高强角槽钢等。这些新产品的研发大大提高了公司的核心竞争力和知名度。

## 6 现金流

项目	本期数	上年同期数	同比增减 (%)
收到的税费返还	17,010,927.99	2,491,405.35	582.78
支付的各项税费	924,397,772.14	578,306,372.86	59.85
经营活动产生的现金流量净额	4,911,475,520.86	3,344,431,148.30	46.86
收回投资收到的现金	-	1,822,978.84	-100.00
处置固定资产、无形资产和其他长期资产所收回的现金净额	643,870.31	324,419.28	98.47
收到的其他与投资活动有关的现金	13,978,004.97	10,000,000.00	39.78
支付其他与投资活动有关的现金	-	23,405,292.01	-100.00
收到的其他与筹资活动有关的现金	600,000,000.00	137,228,507.71	337.23
支付其他与筹资活动有关的现金	1,626,419,135.64	719,187,056.85	126.15

同比发生变动 30% 以上的原因说明：

- 1) 收到的税费返还变动：本期出口退税增加。
- 2) 支付的各项税费变动：本期采购减少增值税进项减少，应交增值税增加。
- 3) 经营活动产生的现金流量净额变动：本期购买付现减少。
- 4) 收回投资收到的现金变动：上期收到西北证券破产清算款。
- 5) 处置固定资产、无形资产和其他长期资产收回的现金净额变动：本期处置固定资产收到的现金较上期增加。
- 6) 收到其他与投资活动有关的现金变动：本期合并新增子公司增加的现金。
- 7) 支付其他与投资活动有关的现金变动：上期支付处置固定资产费用。
- 8) 收到其他与筹资活动有关的现金变动：本期收到融资租赁款。

9) 支付其他与筹资活动有关的现金变动：本期支付的银行承兑汇票保证金、信用证开证保证金增多。

## 7 其他

### (1) 公司利润构成或利润来源发生重大变动的详细说明

公司以“适应市场、提高效益”为中心，解放思想、转变观念，推进生产经营模式创新和低成本运行，生产经营扭转了被动局面。产销量大幅增加，但由于受价格降低影响，营业收入增幅不大，报告期内营业收入 268.52 亿元，同比增加 2.73%。营业成本 247.23 亿元，同比上升 1.38%，收入上升幅度大于成本上升幅度，营业毛利率有所上升。

### (2) 公司前期各类融资、重大资产重组事项实施进度分析说明

2014 年 12 月 11 日，公司 2014 年第四次临时董事会会议审议通过了《关于安阳钢铁股份有限公司发行股份购买资产暨关联交易方案的议案》。公司拟通过发行股份购买资产的方式，购买控股股东安阳钢铁集团有限责任公司（以下简称“安钢集团”）所持有的河南安钢集团舞阳矿业有限责任公司（以下简称“舞阳矿业”）100%股权。本次发行的股份种类为境内上市人民币普通股（A 股），每股面值为人民币 1.00 元。本次发行股份采用向特定对象非公开发行 A 股股票的方式，具体为向安钢集团非公开发行股份购买舞阳矿业 100%股权。交易标的最终交易价格以经具有证券从业资格的资产评估机构所出具并经河南省人民政府国有资产监督管理委员会备案的评估报告载明的评估结果为准。舞阳矿业截至 2014 年 8 月 31 日全部股东权益的预估值 224,660.92 万元，根据交易标的的预估值计算，本次交易的发行数量约为 114,622.92 万股。本次发行的股份拟在上海证券交易所上市。本议案在本次董事会审议通过后，公司将根据本次发行股份购买资产所涉标的资产的审计、评估等工作结果对本议案内容进一步补充完善，并提交公司股东大会审议。

截止 2014 年 12 月底，公司以及有关各方积极推进本次资产重组的各项工作，标的资产所涉及的划拨土地及部分房产权属瑕疵规范事项取得了积极进展，目前正在稳步推进中；与本次资产重组相关的审计、评估及盈利预测审核等工作正在按计划有序进行；公司聘请的相关中介机构正在按要求继续开展尽职调查工作并编制相关报告文件。

待上述工作完成后，公司将再次召开董事会审议本次资产重组的相关事项，同时公告本次资产重组的相关文件，并按照相关法律法规的规定，履行相关审批程序。

### (3) 发展战略和经营计划进展说明

2014 年的生产经营计划为：铁、钢、材产量分别为 900 万吨、870 万吨、845 万吨，销售收入为 280 亿元。成本费用 279 亿元。

2014 年分别达到：生铁 844 万吨、钢 849 万吨、钢材 841 万吨。销售收入 268.52 亿元，成本费用 268.43 亿元。

报告期内，国内钢铁需求进入负增长的“新常态”，公司审时度势，统筹把握，全力以赴打赢生存保卫战，对生产经营模式进行“颠覆性”的变革调整，加快由“生产型”向“市场型”转变。构建了以低成本战略为核心，

以市场为导向，快速反应、灵活高效的生产经营新模式。全年生产经营运行平稳，实现营业收入 268.52 亿元，同比增加 2.73%。

## (二) 行业、产品或地区经营情况分析

### 1、 主营业务分行业、分产品情况

单位：元 币种：人民币

主营业务分行业情况						
分行业	营业收入	营业成本	毛利率 (%)	营业收入比上年增减 (%)	营业成本比上年增减 (%)	毛利率比上年增减 (%)
黑色金属行业	26,534,253,016.15	24,394,600,844.23	8.06	2.62	1.36	增加 1.15 个百分点
主营业务分产品情况						
分产品	营业收入	营业成本	毛利率 (%)	营业收入比上年增减 (%)	营业成本比上年增减 (%)	毛利率比上年增减 (%)
型材	1,229,219,103.91	1,148,961,252.25	6.53	5.48	3.65	增加 1.65 个百分点
建材	4,615,223,683.69	4,423,166,729.49	4.16	-39.09	-38.68	减少 0.64 个百分点
板材	16,413,619,167.63	15,003,412,461.86	8.59	7.16	4.64	增加 2.20 个百分点

### 2、 主营业务分地区情况

单位：元 币种：人民币

地区	营业收入	营业收入比上年增减 (%)
中南地区	21,559,203,161.81	0.14
华东地区	1,254,755,788.66	-15.47
东北地区	53,337,230.24	45.26
华北地区	2,211,916,768.97	40.40
西北地区	584,448,224.51	-10.94
西南地区	468,633,896.44	16.33
国外	401,957,945.52	135.91
合计	26,534,253,016.15	2.62

## (三) 资产、负债情况分析

### 1 资产负债情况分析表

单位：元

项目名称	本期期末数	本期期末数占总资	上期期末数	上期期末数占总资产的比例 (%)	本期期末金额较上期期末变动比例	情况说明
------	-------	----------	-------	------------------	-----------------	------

		产的比例 (%)			(%)	
货币资金	4,837,915,450.30	15.05	3,557,556,886.18	11.12	35.99	银行承兑汇票保证金、信用证开证保证金增加
以公允价值计量且其变动计入当期损益的金融资产	40,405,346.64	0.13	21,543,929.64	0.07	87.55	公司持有股票升值
应收票据	1,003,912,163.32	3.12	613,934,901.36	1.92	63.52	银行承兑汇票背书转让减少, 库存银行承兑汇票增加
应收账款	300,851,760.03	0.94	215,558,200.47	0.67	39.57	部分特殊钢种改变付款方式
预付款项	67,289,584.00	0.21	157,935,652.59	0.49	-57.39	预付购货款减少
其他应收款	134,168,762.28	0.42	66,807,561.68	0.21	100.83	融资租赁保证金增加
其他流动资产	60,166,111.62	0.19	184,527,681.11	0.58	-67.39	年初待抵扣增值税较多
工程物资	15,616,831.76	0.05	48,841,156.74	0.15	-68.03	工程设备出库使用
其他非流动资产	270,055,350.00	0.84	175,807,614.00	0.55	53.61	预付土地款
预收款项	776,752,013.63	2.42	1,249,579,455.86	3.90	-37.84	预收货款比例变化, 货款结算流程优化
应付职工薪酬	11,429,931.18	0.04	21,651,846.02	0.07	-47.21	支付薪酬
应交税费	95,606,689.58	0.30	45,201,941.78	0.14	111.51	应交增值税变化所致
一年内到期的非流动负债	569,456,939.02	1.77	1,417,732,712.56	4.43	-59.83	归还银行借款
长期借款	180,000,000.00	0.56	434,000,000.00	1.36	-58.53	银行借款期限变化
长期应付款	747,003,364.87	2.32	462,460,303.89	1.44	61.53	本期新增应付融资租赁款
递延所得税负债	5,606,032.28	0.02	890,678.03		529.41	持有股票价值上升确认递延所得税负债
专项储备	43,685,507.25	0.14	33,367,939.27	0.10	30.92	计提安全生产费
少数股东权益	410,042,198.01	1.28	205,149,213.73	0.64	99.88	本期合并增加子公司

## 2 公允价值计量资产、主要资产计量属性变化相关情况说明

以公允价值计量且其变动计入当期损益的金融资产, 期初账面价值 21,543,926.64 元, 期末股票升值, 账面价值为 40,405,346.64 元。

## (四) 核心竞争力分析

公司主要技术装备有具有国际或国内先进水平的 150 吨转炉—热连轧、120t 级转炉—炉卷轧机、高速线材轧机、中板轧机等。主要产品生产线均通过 ISO9002 质量体系认证, 60%以上产品质量达到国际先进水平。2007 年公司通过定向增发, 从安钢集团公司购买全部土地使用权。2014 年申报核心专利技术 20 项, 这些核心专利技术的申报和实施对于公司知识产权保护及核心竞争力的提升具有重要意义。

**(五) 投资状况分析****1、 对外股权投资总体分析**

被投资单位名称	主要经营业务	占被投资单位的权益比例 (%)	2013 年年末投资额 (万元)	2014 年年末投资额 (万元)	股权投资同比变动额	股权投资同比变动幅度 (%)	核算方法
安阳安铁运输有限责任公司	铁路客货运输业务	50.50	6,831.25	6,831.48	0.23	0	权益法
安钢集团钢材加工配送中心有限责任公司	钢材深加工配送	33.33	1,959.16	1,925.83	-33.33	-1.70	权益法
合计			8,790.41	8,757.31	-33.10	-0.38	

说明：本报告期末，公司对外长期股权投资金额 8,757.31 万元，比上年同期末 8,790.41 万元减少 33.10 万元，同比减少幅度 0.38%，主要原因是 2014 年末安阳安铁运输有限责任公司和安钢集团钢材加工配送中心有限责任公司按权益法核算合计经营净收益引起长期股权投资减少。

**(1) 证券投资情况**

序号	证券品种	证券代码	证券简称	最初投资金额 (元)	持有数量 (股)	期末账面价值 (元)	占期末证券总投资比例 (%)	报告期损益 (元)
1	股票	600787	中储股份	17,981,217.54	4,191,426	40,405,346.64	100	18,861,417.00
合计				17,981,217.54	/	40,405,346.64	100%	18,861,417.00

证券投资情况的说明

2014 年 12 月 31 日，中储股份（600787）收盘价 9.64 元/股。

## 2、募集资金使用情况

## (1) 募集资金总体使用情况

√适用 □不适用

单位:元 币种:人民币

募集年份	募集方式	募集资金总额	本年度已使用募集资金总额	已累计使用募集资金总额	尚未使用募集资金总额	尚未使用募集资金用途及去向
合计	/					/
募集资金总体使用情况说明			公司于 2002 年 8 月利用暂时闲置募集资金购买国债 1.8 亿元, 转托管于西北证券后, 未经公司任何授权, 西北证券擅自将其进行了质押回购, 因西北证券已进入破产清算程序, 公司按国债账面余额计提了全额减值准备。截止本报告期末累计已收回现金 20,052,767.24 元及中储股份 (600787) 股票 2,095,713 股折合 17,981,217.54 元, 合计 38,033,984.78 元, 已冲减计提的减值准备。			

## 3、主要子公司、参股公司分析

单位名称	业务性质	主要产品或服务	股权比例	注册资本	资产规模	净资产	净利润
安钢集团永通球墨铸铁管有限责任公司	工业	铸管	78.14%	43,910.20	89,389.96	52,966.25	1,041.76
安阳钢铁建设有限责任公司	工业	建筑安装	100%	8,000.00	10,279.92	2,330.29	-2,208.29
安阳豫河永通球团有限责任公司	工业	球团矿	75%	40,400.00	47,182.82	41,401.70	1,046.28
潍坊安鲁金属材料有限公司	工业	经销钢材	51%	1,000.00	90.59	-2002.80	-1.36
安钢集团冷轧有限责任公司	工业	冶金产品	78.33%	229,800.00	241,457.66	200,000.00	0
安阳安铁运输有限公司	工业	运输	50.50%	13,255.04	27,405.54	13,470.49	0.45
安钢集团钢材加工配送中心有限责任公司	工业	钢材加工配送	33.33%	6,000.00	7,852.39	5,777.48	-100.00

## 4、非募集资金项目情况

√适用 □不适用

单位:元 币种:人民币

项目名称	项目金额	项目进度	本年度投入金额	累计实际投入金额	项目收益情况
冷连轧工程	3,154,956,900.00	一期一步基本完成	315,368,916.91	2,030,040,345.88	
信息化系统建设	131,900,000.00	系统正在调试	15,433,286.79	133,179,975.55	
第二炼轧厂 R10m7 机 7 流弧型连铸机工程	145,140,000.00	完工已预转资产	14,144,969.74	147,553,930.24	丰富产品品种, 稳定高炉运行。

1#360m2 烧结机烟气脱硫项目	47,400,000.00	完工已预转资产	17,669,961.94	41,025,439.47	除尘环保项目, 节能减排。
3#高炉及淘汰落后产能升级改造项目	4,235,008,000.00	交付使用	85,286,746.62	4,878,742,073.26	项目投产后, 本报告期产铁水 328 万吨。
1#高炉 2#热风炉改造	24,000,000.00	在建	18,412,446.19	18,412,446.19	
4#23500m3/h 制氧机工程	146,420,000.00	在建	56,929,530.91	56,929,530.91	
焦化厂增建 5 个储煤罐	68,500,000.00	在建	1,864,753.87	1,864,753.87	
6#高炉技改工程	58,037,700.00	在建	13,842,587.79	13,842,587.79	
其他			101,738,095.98	9,120,182,453.43	
合计	8,011,362,600.00	/	640,691,296.74	16,441,773,536.59	/
非募集资金项目情况说明					

## 二、董事会关于公司未来发展的讨论与分析

### (一) 行业竞争格局和发展趋势

2015 年, 公司面临的形势依然复杂严峻, 各种不稳定、不确定因素较多。国民经济增速放缓, 经济下行压力依然较大; 钢铁行业供大于求矛盾仍然突出, 需求增长动力不足; 钢材价格易跌难涨; 钢铁企业微利或亏损经营的“新常态”将会持续。

### (二) 公司发展战略

目前河南省中原经济区、郑州航空港经济综合实验区建设全面推进, 新型工业化、城镇化进程不断加快, 中部地区承接制造业等产业转移也将加快, 河南省明确提出要建设先进制造业大省, 公司的区位优势、市场优势将会越来越明显。经过实践和努力, 公司调整理顺体制机制、变革生产经营模式、推进低成本运行, 积累了许多成功经验, 降本增盈的路径和措施越来越清晰。

公司将坚持以“适应市场、提高效益”为指导思想, 坚定不移地推进低成本战略、服务型钢铁战略、国际化战略, 依靠管理、依靠技术、依靠人力资本, 在全面降本、全面增效、全面挖潜、全面堵漏洞上下功夫, 全方位加大工作力度, 提升经营发展的质量效益。

### (三) 经营计划

公司 2015 年的生产经营计划为: 铁、钢、材产量分别为 920 万吨、914 万吨、886 万吨, 销售收入为 300 亿元。为实现上述目标, 重点做好以下工作:

#### 1、纵深推进铁前一体化降本, 深入挖掘铁水降本潜能

要坚持“经济料”方针。继续坚定不移地把采购和使用经济料、经济煤作为铁前降本的重要前提, 把“经济料”方针贯穿到各个工序、各个环节, 做到全系统、全方位、全覆盖。要积极开辟新的资源渠道, 拓宽采购范围和领域, 加大经济资源采购力度。要坚持“一体化”协同。进一步完善铁前降本机制, 实现采购、生产、技术、操作的有机融合。要坚持采购与使用相结合, 不断完善原燃料能效评定体系, 根据铁前用料需求和实际使用效果, 科学调整各类资源的采购比例, 提高采购的性价比。要坚持“低库存”策略。明确大宗原燃料和各类物资的控制



目标，在保证生产基本需要的基础上，控制好铁矿石、煤炭、备品备件等各类物资的库存，加快资金周转，减少资金占用，规避市场波动下行带来的经营风险。

## 2、发挥产销研协同优势，提升钢后一体化降本增效水平

2015年，要着力在钢后降本增效上实现新的突破。钢后降本要借鉴铁前降本的成功经验，建立起一整套行之有效的工作机制。理顺管理流程，加大工作力度，实现有序运转。要启动成本倒逼机制，明确分阶段成本降低目标，倒逼各个环节应该采取的具体举措，制定出详细的工作方案。钢后系统要眼睛向内，苦练内功，盯紧关键成本指标，找准对标企业和产线，制定对标方案，建立钢后标准成本体系，实现钢后成本的显著降低。要着力降低钢铁料消耗，提高品种钢冶炼命中率，提高轧钢一次成材率，降低带出品比例，切实降低冶炼成本和轧制费用；要加强质量管理，完善质量防控体系，减少质量波动降成本。要强化产销研一体化运行，统筹配置产销研资源，实现产销研的有机统一和系统联动，提高市场适应能力和产品创效能力。特别要高度重视和充分发挥销售的龙头作用，销售系统要提高市场敏感性，广泛搜集市场信息，加强营销战略和策略研究，集中精力研究市场，把握市场动向，了解顾客发展需求。要以提高吨材售价为目标，紧盯重点区域和重点用户，优化市场布局，拓展市场空间，发展直供直销。要按照服务型钢铁战略要求，加快钢铁生产商向综合服务商转变，提升服务客户能力，建立技术型专业化服务团队，积极为用户提供整体解决方案。

## 3、强化管理创新，激发企业经营活力

**一是要调整优化和充分发挥各项管理职能。**要突出管理创新，大胆解放思想，转变观念，创新思维，敢于颠覆传统管理理念，勇于创新管理方式和管理方法，着力构建更加灵活高效，更加符合打赢生存保卫战要求的经营管理模式。要突出担当意识，敢于动真碰硬，积极承担压力，主动思考、发现、提出和解决问题。

**二是要加强财务管理。**要加强预算管理，强化预算的严肃性，确保预算目标实现；要加强货款回收管理，强化刚性约束；要进一步提升融资能力，拓宽融资渠道，多方位筹集资金，确保资金链安全；要提高资金利用率，严控各类物资库存，减少资金占用，加快资金周转；要加大资本运作力度，通过资本运作，优化资本结构、资产结构和负债结构，有效降低负债率，减少财务费用。

**三是要优化人力资源配置。**要按照提高效率、增创效益的思路，把人力资源优化与减少外委结合起来，替代外委、替代劳务、替代外购，不断提高全员劳动效率。要针对钢铁板块人均产钢与先进企业差距大的现状，提高钢铁产业的劳动生产率。

**四是要加强设备管理、安全管理。**要强化设备运行管理，增强对设备隐患的预知预防预控能力，严格工艺纪律和操作规程，严控各类设备事故发生。要严格落实安全生产责任制，坚持管生产必须管安全，管业务必须管安全，健全完善安全生产的长效机制，加强专项整治与重大风险管控。

## 4、加强环保能源管理，提升可持续发展水平

随着新环保法的实施，国家对环境保护的约束越来越严，要切实树立环保优先理念，加快实现绿色转型与清洁生产，实现可持续发展。要抓好环保项目建设，对于缺失的环保设施要加大投资力度，做到专款专用、重点倾斜；要加强环保管理，实现关口前移、重心下移，严格制定环保工艺参数和操作标准，坚决杜绝不达标排放。要强化环境综合治理，抓好主要污染源点，特别是扬尘点的治理。

要秉承绿色节约发展理念，全面抓好能源资源管理。要抓紧编制节能整体规划方案，梳理节能存在的问题，列出项目清单，系统规划，分步实施；要加快能源中心建设，切实做好水、电、风、气等能源动力介质的调配与平衡，促进一次能源节约减量和二次能源回收利用；继续提高焦化产品、制氧副产品的回收率，提高固体废弃物综合利用水平，打造循环经济创效线，全面提升循环经济和节能减排水平。

#### **(四) 因维持当前业务并完成在建投资项目公司所需的资金需求**

根据公司整体规划，2015 年计划固定资产投资 116,867 万元。其中新开工项目 8 个，计划投资额 45,282 万元；结转项目 12 个，计划投资 71,585 万元。

#### **(五) 可能面对的风险**

目前，公司处于打赢生存保卫战的决定性阶段，处于爬坡过坎、攻坚转型的紧要关头。2015 年，公司面临的压力和挑战丝毫不会缓解。

一是市场风险。2015 年国家将继续坚持稳中求进工作总基调，继续实施积极的财政政策和稳健的货币政策，国民经济增速调整到 7%，这将影响固定资产投资进一步趋缓，钢材市场供大于求的格局难以改变，市场压力空前巨大。

应对措施：要强化产销研一体化运行，统筹配置产销研资源，实现产销研的有机统一和系统联动。强化工艺技术创新、调整优化产品结构，灵活生产经营，提高市场适应能力和产品创效能力。

二是经营风险。2014 年生铁成本有了大幅度下降，但全年看仍高于行业平均水平，一些品种的坯、材成本仍然较高，高效品种比例、吨材利润等指标还相对落后。

应对措施：继续全力推进低成本战略，挖掘降本增效潜能，启动成本倒逼机制，明确分阶段成本降低目标，倒逼各个环节采取具体举措。

三是财务风险。2014 年公司经营状况稍有好转，实现微利，但资金紧张状况仍未有根本改善，负债率居高不下。

应对措施：要加强预算管理，强化预算的严肃性；要加强货款回收管理，强化刚性约束；要进一步提升融资能力，拓宽融资渠道，确保资金链安全；要提高资金利用效率，严控各类物资库存，减少资金占用，加快资金周转。

四是环保风险。随着新环保法的实施，国家对环境保护的约束越来越严，狠抓环境治理，铁腕整治“雾霾”，对钢铁行业的标准越来越高。

应对措施：切实树立环保优先理念，加快实现绿色转型与清洁生产，实现可持续发展。高标准抓好环保整体规划，抓好方案论证实施，使公司环保工作符合国家法律法规要求，为可持续发展奠定良好基础。

### **三、董事会对会计师事务所“非标准审计报告”的说明**

#### **(一) 董事会、监事会对会计师事务所“非标准审计报告”的说明**

适用 不适用

**(二) 董事会对会计政策、会计估计或核算方法变更的原因和影响的分析说明**

□适用 √不适用

**(三) 董事会对重要前期差错更正的原因及影响的分析说明**

□适用 √不适用

**四、利润分配或资本公积金转增预案****(一) 现金分红政策的制定、执行或调整情况**

1、公司现金分红政策：公司的利润分配应重视对投资者的合理投资回报；公司采取现金或者股票方式分配股利；公司最近三年以现金方式累计分配的利润应不少于最近三年实现的年均可分配利润的百分之三十；

2、公司严格执行了上述政策。

**(二) 报告期内盈利且母公司未分配利润为正，但未提出现金红利分配预案的，公司应当详细披露原因以及未分配利润的用途和使用计划**

□适用 √不适用

**(三) 公司近三年（含报告期）的利润分配方案或预案、资本公积金转增股本方案或预案**

单位：元 币种：人民币

分红年度	每 10 股送红股数（股）	每 10 股派息数（元）（含税）	每 10 股转增数（股）	现金分红的数额（含税）	分红年度合并报表中归属于上市公司股东的净利润	占合并报表中归属于上市公司股东的净利润的比率（%）
2014 年					28,529,657.07	
2013 年					52,050,394.82	
2012 年					-3,497,840,884.61	

**五、积极履行社会责任的工作情况****(一) 社会责任工作情况**

详见公司 2014 年度履行社会责任报告。

**(二) 属于国家环境保护部门规定的重污染行业的上市公司及其子公司的环保情况说明**

作为大型钢铁企业上市公司，依托科学发展，严格执行国家能源环保法律、法规和产业政策，响应节能减排要求，加快结构调整步伐，走绿色转型、生态发展道路，做到全过程、全方位减少和控制污染物排放，使厂区及周围区域的环境质量日趋改善，排放污染物持续下降。安钢的节能环保工作得到了各级政府的高度认同，先后荣获全国环境保护先进企业、河南省环境保护先进企业、全国综合利用先进企业、河南省“污染减排十大领军企业”、河南省节能减排竞赛先进单位、安阳市节水型企业等荣誉称号，成为国家第一批“资源节约型、环境友好型”企业创建试点单位，河南省循环经济试点单位。

2014 年，公司全年实现了重大环境污染事故为零；生产经营符合国家法律法规要求，全年没有环境违法和环境违规处罚，未发生应披露而未披露的重大环境事件；污染物排放达到国家和地方排放标准，主要污染物排放量满足政府节能减排要求和总量控制指标；冶金渣、含铁尘泥等工业固体废物综合利用率 100%。

2014 年，公司实施污染治理项目十余项，全年环保总投资 4,346 万元。

## 第五节 重要事项

### 一、重大诉讼、仲裁和媒体普遍质疑的事项

适用 不适用

**二、报告期内资金被占用情况及清欠进展情况**

适用 不适用

**三、破产重整相关事项**

本年度公司无破产重整相关事项。

**四、资产交易、企业合并事项**

适用 不适用

**五、公司股权激励情况及其影响**

适用 不适用

## 六、重大关联交易

√适用 □不适用

## (一) 与日常经营相关的关联交易

## 1、已在临时公告披露，但有后续实施的进展或变化的事项

事项概述	查询索引
公司七届八次董事会、2013 年年度股东大会，审议通过了《公司 2014 年度日常关联交易事项》议案。	2014 年度日常关联交易预计情况详见公司于 2014 年 3 月 15 日在上海证券交易所网站、中国证券报、上海证券报、证券日报披露的《公司 2014 年度日常关联交易公告》（公告编号：临 2014-014 号）。

单位:元 币种:人民币

关联交易方	关联关系	关联交易类型	关联交易内容	关联交易定价原则	关联交易价格	关联交易金额	占同类交易金额的比例(%)	关联交易结算方式
安阳钢铁集团有限责任公司	母公司	购买商品	渣钢	市场价格	1,606	47,675,573.78	0.38	现金、汇票
安钢集团国际贸易有限责任公司	母公司的全资子公司	购买商品	铁矿石	市场价格	618	3,115,776,447.44	24.68	现金、汇票
安钢集团舞阳矿业有限责任公司	母公司的全资子公司	购买商品	铁矿石	市场价格	824	512,402,391.97	4.16	现金、汇票
安钢集团冶金炉料有限责任公司	母公司的控股子公司	购买商品	白灰	市场价格	311	249,711,251.04	1.99	现金、汇票
安钢集团汽车运输有限责任公司	母公司的全资子公司	接受劳务	运输	市场价格		189,443,418.70	1.50	现金、汇票
安钢集团福利实业有限责任公司	母公司的控股子公司	购买商品	材料	市场价格		75,533,552.08	0.60	现金、汇票
安阳钢铁集团有限责任公司	母公司	销售商品	水渣、钢渣	市场价格		79,826,955.01	0.58	现金、汇票
安钢集团钢材加工配送中心有限责任公司	母公司的控股子公司	销售商品	钢材	市场价格	3,274	273,009,662.97	1.98	现金、汇票

安钢集团附属企业 有限责任公司	母公司的 控股子公司	销售 商品	废次材	市场价格	2,184	143,559,678.97	1.04	现金、 汇票
--------------------	---------------	----------	-----	------	-------	----------------	------	-----------

## 七、重大合同及其履行情况

### 1 托管、承包、租赁事项

适用 不适用

### 2 担保情况

适用 不适用

### 3 其他重大合同

本年度公司无其他重大合同。

## 八、承诺事项履行情况

适用 不适用

## 九、聘任、解聘会计师事务所情况

单位：元 币种：人民币

是否改聘会计师事务所：	否	
	原聘任	现聘任
境内会计师事务所名称	立信会计师事务所（特殊普通合伙）	立信会计师事务所（特殊普通合伙）
境内会计师事务所报酬		120
境内会计师事务所审计年限		8
境外会计师事务所名称		
境外会计师事务所报酬		
境外会计师事务所审计年限		

	名称	报酬
内部控制审计会计师事务所	立信会计师事务所（特殊普通合伙）	30

### 聘任、解聘会计师事务所的情况说明

本报告期内，经 2013 年度股东大会审议通过，继续聘任立信会计师事务所为公司 2014 年度审计会计师事务所。本报告年度内公司共支付给立信会计师事务所审计费用 120 万元。

截止 2014 年度，立信会计师事务所为公司提供审计服务的连续年限为 8 年。

截止 2014 年度，注册会计师张宇第一年为公司提供审计服务，注册会计师徐志敏已连续四年为公司提供审计服务。

#### 十、上市公司及其董事、监事、高级管理人员、持有 5%以上股份的股东、实际控制人、收购人处罚及整改情况

本年度公司及其董事、监事、高级管理人员、持有 5%以上股份的股东、实际控制人、收购人均未受中国证监会的稽查、行政处罚、通报批评及证券交易所的公开谴责。

#### 十一、可转换公司债券情况

适用 不适用

#### 十二、执行新会计准则对合并财务报表的影响

##### 1 长期股权投资准则变动对于合并财务报告影响（一）

单位：元 币种：人民币

被投资单位	交易基本信息	2013年1月1日归属于母公司股东权益（+/-）	2013年12月31日		
			长期股权投资（+/-）	可供出售金融资产（+/-）	归属于母公司股东权益（+/-）
中国平煤神马能源化工集团有限责任公司			-100,000,000.00	100,000,000.00	
安阳县城市信用社			-2,000.00	2,000.00	
合计	/		-100,002,000.00	100,002,000.00	

##### 长期股权投资准则变动对于合并财务报告影响（一）的说明

根据财政部新修订的一系列《企业会计准则》相关规定，公司对以下会计政策进行了变更：将不具有共同控制或重大影响，并且在活跃市场中没有报价，公允价值不能可靠计量的长期股权投资，由“长期股权投资”调至“可供出售金融资产”核算，此项会计政策变更采用追溯调整法。该项变更对当期财务报表的影响调增“可供出售金融资产”1000.20万元，调减“长期股权投资”1000.20万元，对期初财务报表的影响为追溯调增“可供出售金融资产”年初数1000.20万元，调减“长期股权投资”年初数1000.20万元。



## 2 准则其他变动的的影响

本公司根据《企业会计准则第 30 号——财务报表列报》（修订）将本公司的预付土地款项目从预付账款中重分类至其他非流动资产予以列报，并进行了追溯调整，将本公司递延收益项目从其他非流动负债中重分类至递延收益予以列报，并进行了追溯调整，将本公司应交税费借方余额项目从应交税费中重分类至其他流动资产予以列报，并进行了追溯调整。

## 十三、其他重大事项的说明

√适用 □不适用

报告期内公司无其他重大事项。

## 第六节 股份变动及股东情况

### 一、股本变动情况

#### (一) 股份变动情况表

##### 1、股份变动情况表

单位：股

	本次变动前		本次变动增减（+，-）					本次变动后	
	数量	比例（%）	发行新股	送股	公积金转股	其他	小计	数量	比例（%）
一、有限售条件股份									
1、国家持股									
2、国有法人持股									
3、其他内资持股									
其中：境内非国有法人持股									
境内自然人持股									
4、外资持股									
其中：境外法人持股									
境外自然人持股									
二、无限售条件流通股	2,393,684,489	100						2,393,684,489	100
1、人民币普通股	2,393,684,489	100						2,393,684,489	100
2、境内上市的外资股									
3、境外上市的外资股									
4、其他									
三、股份总数	2,393,684,489	100						2,393,684,489	100

## 2、股份变动情况说明

报告期内, 本公司限售股份无变动情况。

### 二、证券发行与上市情况

#### (一) 截至报告期末近 3 年历次证券发行情况

单位：股 币种：人民币

股票及其衍生 证券的种类	发行日期	发行价格 (或利率)	发行数量	上市日期	获准上市交 易数量	交易终止 日期
普通股股票类						
可转换公司债券、分离交易可转债、公司债类						
公司债	2011 年 11 月 11 日	100	10,000,000	2011 年 11 月 28 日	10,000,000	
公司债	2012 年 2 月 14 日	100	8,000,000	2012 年 2 月 29 日	8,000,000	
其他衍生证券						

截至报告期末近 3 年历次证券发行情况的说明（存续期内利率不同的债券，请分别说明）：

公司于 2011 年 7 月 27 日收到中国证券监督管理委员会《关于核准安阳钢铁股份有限公司公开发行公司债券的批复》（证监许可[2011]1186 号），核准公司向社会公开发行面值不超过 18 亿元的公司债券。公司分二期发行。公司 2011 年公司债券（第一期）（简称为“11 安钢 01”），发行日为 2011 年 11 月 11 日，发行规模为 10 亿元。公司 2011 年公司债券（第二期）（简称为“11 安钢 02”），发行日为 2012 年 2 月 14 日，发行规模为 8 亿元。公司债券面值 100 元，按面值平价发行，发行数量为 18,000,000 张，公司债券按年付息、到期一次还本。

#### (二) 公司股份总数及股东结构变动及公司资产和负债结构的变动情况

报告期内没有因送股、配股等原因引起公司股份总数及结构的变动。

#### (三) 现存的内部职工股情况

本报告期末公司无内部职工股。

### 三、股东和实际控制人情况

#### (一) 股东总数:

截止报告期末股东总数(户)	173,657
年度报告披露日前第五个交易日末的股东总数(户)	163,046

## (二) 截止报告期末前十名股东、前十名流通股股东(或无限售条件股东)持股情况表

单位:股

前十名股东持股情况							
股东名称 (全称)	报告期内 增减	期末持股数量	比例(%)	持有有限 售条件股 份数量	质押或冻结情况		股东 性质
					股份 状态	数 量	
安阳钢铁集团有限责任公司	0	1,438,934,489	60.11	0	无		国家
陈国华	3,993,418	7,938,889	0.33	0	未知		其他
张丽萍	209,500	4,000,000	0.17	0	未知		其他
全国社保基金四零二组织	3,300,000	3,300,000	0.14	0	未知		其他
上海神凯投资管理有限公司	3,055,862	3,055,862	0.13	0	未知		其他
中国光大银行股份有限公司-光大保德信量化核心证券投资	3,005,483	3,005,483	0.13	0	未知		其他
庞村	2,800,000	2,800,000	0.12	0	未知		其他
董玉臣	2,700,000	2,700,000	0.11	0	未知		其他
海南大乘投资有限公司	2,638,100	2,638,100	0.11	0	未知		其他
大成价值增长证券投资基金	2,226,700	2,226,700	0.09	0	未知		其他
前十名无限售条件股东持股情况							
股东名称	持有无限售条件流通股的数量	股份种类及数量					
		种类	数量				
安阳钢铁集团有限责任公司	1,438,934,489	人民币普通股	1,438,934,489				
陈国华	7,938,889	人民币普通股	7,938,889				
张丽萍	4,000,000	人民币普通股	4,000,000				
全国社保基金四零二组织	3,300,000	人民币普通股	3,300,000				
上海神凯投资管理有限公司	3,055,862	人民币普通股	3,055,862				
中国光大银行股份有限公司-光大保德信量化核心证券投资	3,005,483	人民币普通股	3,005,483				
庞村	2,800,000	人民币普通股	2,800,000				
董玉臣	2,700,000	人民币普通股	2,700,000				
海南大乘投资有限公司	2,638,100	人民币普通股	2,638,100				
大成价值增长证券投资基金	2,226,700	人民币普通股	2,226,700				
上述股东关联关系或一致行动的说明	已知国家股股东安阳钢铁集团有限责任公司与其他流通股股东不存在关联关系,也不属于《上市公司股东持股变动信息披露管理办法》中规定的一致行动人;未知其他流通股东是否属于《上市公司股东持股变动信息披露管理办法》中规定的一致行动人,也未知其他流通股股东之间是否存在关联关系。						

## 四、控股股东及实际控制人变更情况

## (一) 控股股东情况

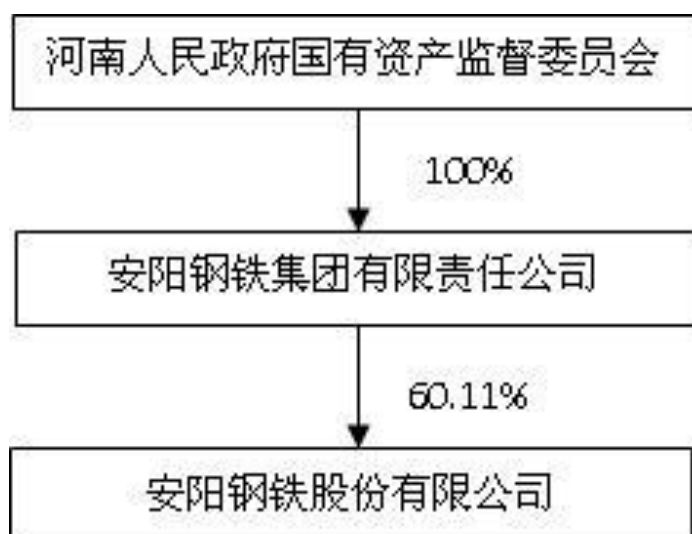
## 1 法人

单位:亿元 币种:人民币

名称	安阳钢铁集团有限责任公司
单位负责人或法定代表人	李涛
成立日期	1995 年 12 月 27 日
组织机构代码	706780942
注册资本	22
主要经营业务	经营本企业自产产品及相关技术的出口业务；经营本企业生产、科研所需的原辅材料、机械设备、仪器仪表、零配件及相关技术的进口业务；经营本企业的进料加工和“三来一补”业务。生产、销售饮料、纯净水、冷冻饮品、房屋租赁（以上限分支机构凭有效许可证经营）。经营政府授权的国有资产，冶金产品和副产品、钢铁延伸产品、化工产品（不含易燃易爆及危险品）、冶金辅料、机加工产品、农副产品（不含棉、烟、茧、粮）生产经营；冶金机电设备设计、制造和经营，技术服务协作、咨询服务；利用自有电视台，发布国内电视广告，承办分类电视广告业务。家电及配件、文体用品、广电器材的销售。
未来发展战略	公司将坚持以“适应市场、提高效益”为指导思想，坚定不移地推进低成本战略、服务型钢铁战略、多元发展战略、国际化战略，依靠管理、依靠技术、依靠人力资本，在全面降本、全面增效、全面挖潜、全面堵漏洞上下功夫，把解放思想、转变观念、改革创新，贯穿到生产经营的各个环节，全方位加大工作力度，提升经营发展的质量效益。
报告期内控股和参股的其他境内外上市公司的股权情况	无

## (二) 实际控制人情况

## 1 公司与实际控制人之间的产权及控制关系的方框图



## 五、其他持股在百分之十以上的法人股东

单位：元 币种：人民币

法人股东名称	单位负责人或 法定代表人	成立日期	组织机构 代码	注册资本	主要经营业务或 管理活动等情况
情况说明	截止本报告期末公司无其他持股在百分之十以上的法人股东。				

## 第七节 董事、监事、高级管理人员和员工情况

### 一、持股变动情况及报酬情况

#### (一) 现任及报告期内离任董事、监事和高级管理人员持股变动及报酬情况

单位：股

姓名	职务(注)	性别	年龄	任期起始日期	任期终止日期	年初持股数	年末持股数	年度内股份增减变动量	增减变动原因	报告期内从公司领取的应付报酬总额(万元)(税前)	报告期在其股东单位领薪情况
王子亮	董事长	男	58	2012年11月15日	2014年1月22日	13,467	13,467			0	
李存牢	董事	男	54	2012年11月15日	2015年11月14日	13,065	13,065			0	
安志平	董事	男	60	2012年11月15日	2015年1月13日	13,065	13,065			0	
南祥民	董事	男	51	2012年11月15日	2014年3月18日	0	0			3.45	
姜黎安	董事	男	57	2012年11月15日	2014年8月11日	10,000	10,000			16.58	
毛尽华	董事	男	43	2012年11月15日	2015年11月14日	0	0			23.43	
李斌	独立董事	男	67	2012年11月15日	2015年11月14日	0	0			3.68	
王存生	独立董事	男	52	2012年11月15日	2015年11月14日	0	0			3.68	
成先平	独立董事	男	49	2012年11月15日	2015年11月14日	0	0			3.68	
李涛	监事会主席	男	51	2013年9月10日	2014年1月22日	0	0			0	
李涛	董事长	男	51	2014年2月18日	2015年11月14日	0	0			0	
张太升	监事会副主席	男	60	2012年11月15日	2015年1月13日	13,065	13,065			0	
靳雨顺	监事	男	57	2012年11月15日	2015年11月14日	13,065	13,065			0	
张殿军	监事	男	56	2012年11月15日	2014年8月11日	8,442	8,442			22.88	
魏书斌	监事	男	53	2012年11月15日	2015年11月14日	0	0			21.67	
赵济秀	经理	男	54	2012年11月15日	2015年1月13日	13,467	13,467			29.50	
朱红一	副经理	男	54	2012年11月15日	2015年11月14日	13,065	13,065			25.43	
姚忠卯	副经理	男	51	2012年11月15日	2015年1月13日	14,070	14,070			22.69	
张纪民	副经理	男	49	2012年11月15日	2015年11月14日	12,462	12,462			22.96	
张宪胜	董事会秘书、财务负责人	男	49	2012年11月15日	2015年11月14日	13,668	13,668			19.15	
谷少党	董事	男		2014年3月18日	2015年11月14日	0	0			22.20	
刘战歌	董事	男		2014年8月11日	2015年11月14日	2,700	2,700			26.09	

牛重军	监事	男		2014年8月11日	2015年11月14日	12,562	12,562			21.36	
杨平	监事	女		2014年1月27日	2015年11月14日	0	0			0	
合计	/	/	/	/	/	166,163	166,163		/	288.43	/

姓名	最近 5 年的主要工作经历
王子亮	男，研究生学历，博士学位，教授级高级工程师。1982 年进入安钢，历任安钢第二炼钢厂技术员、车间副主任、车间主任、厂长助理、副厂长、厂长；集团公司董事、副总经理、董事长、总经理、党委副书记、股份公司董事、董事长。2014 年 1 月 22 日辞去股份公司董事、董事长职务。
李涛	男，大学学历，高级经济师。1983 年进入安钢，历任安钢集团办公室主任、总经理助理、策划部部长、副总经理；洛阳轴承集团公司总经理、副董事长、党委副书记、河南省国有企业监事会主席、河南省政府金融办副主任；集团公司副董事长、党委副书记；股份公司监事、监事会主席。现任安钢集团公司董事长、党委书记、股份公司董事、董事长。
李存牢	男，本科学历，教授级高级工程师。1982 年进入安钢，历任安钢一炼钢生产计划科长、副厂长、厂长、集团公司董事、副总经理、股份公司董事、经理。现任集团公司副董事长、党委副书记、股份公司董事。
安志平	男，本科学历，教授级高级工程师。1973 年进入安钢，历任安钢二炼钢铸锭车间副主任、主任、副厂长、党委书记、集团公司组织部部长、人事处处长、第二炼钢厂厂长、集团公司董事、工会主席、股份公司董事、兼任中国金属学会会员。2015 年 1 月 13 日辞去股份公司董事职务。
南祥民	男，大专学历，高级工程师。1984 年进入安钢，历任安钢炼铁厂三高炉车间副主任、主任、炼铁厂技术科科长、厂长助理、副厂长、党委副书记、书记、厂长、股份公司董事。2014 年 3 月 18 日辞去股份公司董事职务。
姜黎安	男，本科学历，炼钢高级技师。1975 年进入安钢，历任安钢第二炼钢厂冶炼车间炉长、副主任、主任、第二炼钢厂厂长助理、副厂长、厂长、股份公司董事。2014 年 8 月 11 日辞去股份公司董事职务。
毛尽华	男，本科学历，高级工程师。1994 年进入安钢，历任安钢第二炼钢厂炼钢车间炉长、技术副主任、主任、安钢 120 吨转炉工程指挥部实习组负责人、第二炼轧厂副厂长、厂长。现任股份公司董事、第二炼轧厂厂长。
李斌	男，大专学历，注册会计师。1966 年至 1984 年，先后任河南省郑州玻璃钢厂财务科主管会计、郑州市重工业局财务科干部、郑州发电设备厂财务科长、主管

	财务副厂长（副县级）。1984年至2007年6月，先后任河南省财政厅副处长、处长、副厅级巡视员，2007年6月退休。2006年12月至2012年7月任河南省资产评估协会会长，2012年7月至今任河南省管理会计学会会长。现任公司独立董事。
王存生	男，本科学历，注册会计师、注册评估师、高级会计师。现在河南豫正会计师事务所从事财务审计及资产评估工作，担任主任会计师职务。1984年7月至1995年在河南省地震局计划财务处从事财务会计工作，先后担任出纳、会计及财务科长等；1995年至2005年在亚太集团会计师事务所从事财务审计及资产评估工作，先后担任部门经理、副主任会计师职务；2005年至2007年在河南万隆兴业会计师事务所从事财务审计及资产评估工作，担任主任会计师职务。现任公司独立董事。
成先平	男，本科学历，现就职于郑州大学法学院，副教授，硕士生导师。兼任郑州市人民政府法律专家咨询团委员，郑州仲裁委员会仲裁员及河南成务律师事务所兼职律师。先后撰写《中国外资投资企业法律制度重建研究》和《外资并购法制机理研究》两部专著。主编出版《国际经济法学》教材三部，另任河南黄河旋风股份有限公司独立董事。现任公司独立董事。
张太升	男，在职研究生学历，教授级高级政工师。1975年进入安钢，历任中板厂团委负责人、水冶炼铁厂科长、党办主任、党委书记、集团公司纪委书记、监事会副主席、集团公司副董事长、党委副书记、纪委书记、股份公司监事、监事会主席。2015年1月13日辞去股份公司监事、监事会主席职务。
靳雨顺	男，本科学历，高级会计师。1981年进入安钢，历任安钢财务处成本科科长、处长助理、副处长、集团公司财务部副部长、集团公司审计部部长、股份公司财务处处长、股份公司财务负责人。现任集团公司监事、财务部部长、股份公司监事。
张殿军	男，研究生学历，教授级高级工程师。1982年进入安钢，历任安钢第二炼钢厂副科长、电炉指挥部指挥长助理、第三炼钢厂副厂长、第一炼轧厂副厂长、厂长、股份公司监事。2014年8月11日辞去股份公司监事职务。
魏书斌	男，本科学历，高级工程师。1984年进入安钢，历任安钢小型厂车间主任、技术科副科长、质量科副科长、第一轧钢厂生产科科长、厂长助理、副厂长、厂长。现任股份公司监事、第一轧钢厂厂长。
赵济秀	男，本科学历，教授级高级工程师。1982年进入安钢，历任安钢小型厂车间副主任、中板厂副厂长、高线工程指挥部常务指挥长、厂长、100吨级转炉—炉卷轧机工程指挥部常务指挥长、第二炼轧厂厂长、股份公司副经理、经理。2015年1月13日辞去股份公司经理职务。
朱红一	男，本科学历，高级工程师。1982年进入安钢，历任薄板厂技术员、厂长助理、副厂长、中板厂副厂长、厂长、第二轧钢厂厂长。现任公司经理、生产管理处处长。



姚忠卯	男，本科学历，教授级高级工程师。1983 年进入安钢，历任科技处轧钢科科长、副处长、技术中心副主任、无缝钢管厂副厂长、第四轧钢厂厂长、股份公司副经理、冷轧工程指挥部指挥长。2015 年 1 月 13 日辞去股份公司副经理职务。
张纪民	男，本科学历，煤化工教授级高级工程师。1987 年进入安钢，历任焦化厂炼焦车间技术员、副主任、焦化厂生产计划科副科长、科长、三炼焦车间主任、焦化厂厂长助理、副厂长。现任公司副经理、焦化厂厂长。
张宪胜	男，研究生学历，正高级会计师，注册会计师。1983 年进入安钢，历任财务处副科长、科长、财务处处长助理、副处长。现任公司财务负责人、董事会秘书、财务处处长。
谷少党	男，本科学历，高级工程师，武汉冶金科技大学毕业。历任公司炼铁厂五车间工长、五车间副主任、八车间副主任、九车间主任、炼铁厂厂长助理、炼铁厂副厂长、生产管理处副处长（主持工作）、炼铁厂党委书记、副厂长。现任公司董事、炼铁厂厂长。
刘战歌	男，本科学历，教授级高级工程师。历任公司第二炼钢厂科长助理、副科长；历任公司炉卷轧机-120 转炉工程指挥部设备组组长、指挥长助理、副指挥长、第二炼轧厂副厂长、纪委书记、党委书记。现任公司董事、第二炼钢厂厂长。
杨平	女，本科学历，高级审计师。历任安钢集团审计部合同审计科科长、审计部工程审计科科长、审计部部长助理；安钢集团审计部副部长。现任股份公司监事、安钢集团审计部部长。
牛重军	男，研究生学历，高级工程师。历任公司第一炼钢厂原料车间副主任、供应科科长、转炉炼钢车间主任、第一炼钢厂厂长助理、副厂长、第三炼钢厂党委副书记、纪委书记、第一炼轧厂党委副书记、纪委书记、党委书记。现任公司监事、第一炼轧厂厂长。

## (二) 董事、监事、高级管理人员报告期内被授予的股权激励情况

适用 不适用

## 二、现任及报告期内离任董事、监事和高级管理人员的任职情况

### (一) 在股东单位任职情况

适用 不适用

任职人员姓名	股东单位名称	在股东单位担任的职务	任期起始日期	任期终止日期
李涛	安阳钢铁集团有限责任公司	党委书记	2013年5月24日	
李涛	安阳钢铁集团有限责任公司	董事长	2013年12月16日	
李存牢	安阳钢铁集团有限责任公司	副董事长、党委副书记	2005年6月10日	
靳雨顺	安阳钢铁集团有限责任公司	监事	2003年3月1日	
靳雨顺	安阳钢铁集团有限责任公司	财务部长	2013年12月27日	
杨平	安阳钢铁集团有限责任公司	审计部部长	2014年7月4日	
在股东单位任职情况的说明				

## (二) 在其他单位任职情况

适用 不适用

截止本报告期末公司无董事、监事、高管在其他单位任职。

## 三、董事、监事、高级管理人员报酬情况

董事、监事、高级管理人员报酬的决策程序	薪酬与考核委员会按绩效评价标准对董事、监事、高级管理人员进行评价，并根据岗位绩效评价结果及薪酬分配政策提出董事、监事、高级管理人员报酬数额和奖励方式。
董事、监事、高级管理人员报酬确定依据	根据公司董事、监事和高管人员绩效评价标准和公司经济责任制考核指标，对公司董事、监事和高管人员工作（经营）业绩完成情况进行考核，按考核优劣发放工资、奖金、津贴。
董事、监事和高级管理人员报酬的应付报酬情况	报告期内，公司现任董事、监事、高级管理人员（不含独立董事）在公司领取报酬总额为 277.39 万元。其中，在本公司领取报酬的董事 5 名，金额分别为 3.45 万元、16.58 万元、23.43 万元、22.20 万元和 26.09 万元，金额最高的前三名高级管理人员的报酬总额为 77.89 万元。在本公司领取津贴的独立董事 3 名，津贴标准为：每年每人 3 万元(税后)。 报告期内，在公司领取报酬的董事、监事、高级管理人员（不含独立董事）共 13 人，报酬数额在 10 万以下的 1 人，10-20 万元的 2 人，20-50 万元的 10 人。公司董事王子亮、李存牢、安志平、李涛均不在本公司领取报酬，在控股股东单位领取报酬。公司监事张太升、靳雨顺、杨平均不在本公司领取报酬，在控股股东单位领取报酬。
报告期末全体董事、监事和高级管理人员实际获得的报酬合计	报告期公司实际支付董事、监事和高级管理人员报酬共计 288.43 万元。

## 四、公司董事、监事、高级管理人员变动情况

姓名	担任的职务	变动情形	变动原因
王子亮	董事长	离任	因工作变动
李涛	监事会主席	离任	因工作变动

李涛	董事长	聘任	因工作变动
南祥民	董事	离任	因工作变动
谷少党	董事	聘任	因工作变动
姜黎安	董事	离任	因工作变动
刘战歌	董事	聘任	因工作变动
张殿军	监事	离任	因工作变动
牛重军	监事	聘任	因工作变动
杨平	监事	聘任	因工作变动

##### 五、公司核心技术团队或关键技术人员情况

本报告期内未发生变化。

## 六、母公司和主要子公司的员工情况

### (一) 员工情况

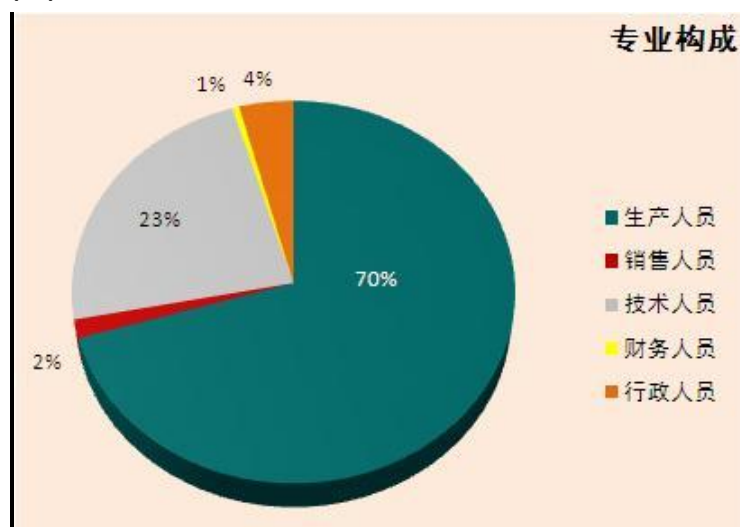
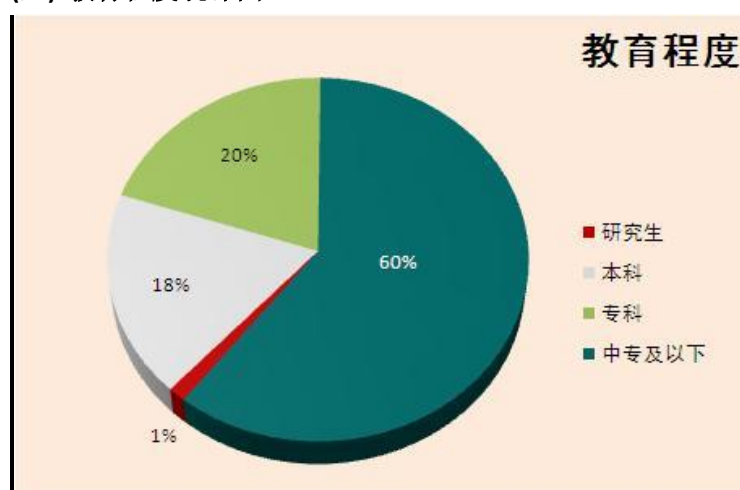
母公司在职员工的数量	17,573
主要子公司在职员工的数量	2,717
在职员工的数量合计	20,290
母公司及主要子公司需承担费用的离退休职工人数	15,939
专业构成	
专业构成类别	专业构成人数
生产人员	14,284
销售人员	317
技术人员	4,747
财务人员	105
行政人员	837
合计	20,290
教育程度	
教育程度类别	数量(人)
研究生	262
本科	3,694
专科	4,068
中专及以下	12,266
合计	20,290

### (二) 薪酬政策

公司薪酬制度，岗位效益工资制是最基本的薪酬制度，主要包含岗效工资和绩效工资两个单元。其中岗效工资单元是相对固定部分，绩效工资是可以浮动部分。另设保留工资单元，主要用于改革前职工的历史积累贡献，在以岗效工资制为主体的基础上，针对不同人群和不同岗位，通过人才激励等多元组合的互补联动，有效发挥着稳定核心员工队伍的激励作用。

### (三) 培训计划

培训工作以三支队伍建设为中心，着重抓好三类人员三种能力建设，通过多层次、多形式、全方位培训实施，使职工队伍素质尽快适应战略和业务发展的要求。借鉴处级干部培训班管理经验，把培训工作延伸到基层班组培训、基层工段长培训，健全培训资源，规范作业标准，营造培训氛围，使培训固化于心。进一步加强内训师队伍建设。随着省安监局、市技监局逐步推行计算机网络考试，且理考及格线提到80分，教学组织管理、教师授课能力、培训考核合格率等都面临新的考验和挑战。

**(四) 专业构成统计图****(五) 教育程度统计图****第八节 公司治理****一、公司治理及内幕知情人登记管理等相关情况说明**

报告期内，公司严格按照《公司法》、《证券法》、《上市公司治理准则》和《公司章程》以及中国证监会、河南省证监局、上海证券交易所有关规范性文件的规定和要求，结合公司实际，进一步完善公司治理制度，积极履行信息披露义务，持续规范公司治理结构，不断提高上市公司治理水平和运行质量，促进公司规范有序发展。

1、股东与股东大会：公司严格按照《公司法》、《公司章程》和《股东大会议事规则》等有关规定，召集、召开股东大会，聘请律师见证并出具法律意见书，充分听取参会股东意见和建议，确保公司股东、尤其是中小股东享有平等地位，确保公司股东能享有并充分地行使法律法规和《公司章程》赋予的合法权利。

2、公司与控股股东：作为独立的企业法人，公司与控股股东及实际控制人实行人员、资产、财务分开，机构、业务独立，各自独立核算、独立承担责任和风险。公司的重大决策均由股东大会和董事会依法作出。与关联方的交易、业务往来，符合公司正常生产经营需要，合理必要，决策程序依法依规，公允定价，严格地保障公司的合法利益不受损害。同时，公司积极督促协调，促进控股股东和实际控制人认真履行信息披露义务，切实保障控股股东和实际控制人有关重要信息的及时披露。

3、董事与董事会：公司严格履行董事、高管提名及选举程序和董事会召集、召开及议事程序，多次召集召开董事会专门委员会会议，积极发挥独立董事和专门委员会的作用，规范公司的投资决策、董事、高管提名、聘任会计师事务所、关联交易等行为，保证公司全体董事和董事会依法依规履行有关职责。

4、监事与监事会：报告期内，全体监事能够按照法律法规和《公司章程》所赋予的职责，对公司财务状况、关联交易及董事、高级管理人员履行职责的合法合规性进行监督，积极履行监督检查职能，参与公司重要决策会议，维护公司及股东的合法权益。

5、信息披露与透明度：报告期内，公司严格按照《公司章程》、《公司信息披露事务管理制度》的要求，积极履行信息披露义务，严格重大事项的进展披露，加强与披露监管部门咨询沟通，认真完成各项定期报告和临时公告的披露工作。报告期内，公司充分考虑广大投资者的利益并严格信息披露，注重投资者关系维护，认真对待股东和投资者来电咨询，确保所有股东和投资者公平、及时地获取公司应披露的信息。

6、内控制度建设：报告期内，公司结合新发布法律法规和企业实际，完善公司治理制度，不断加强公司日常生产经营方面的内控制度建设，稳步提高公司的综合管理水平。

7、公司治理专项活动：自开展上市公司治理专项活动以来，公司严格按照中国证监会和河南证监局关于公司治理专项活动的通知要求，严密部署，严格落实。上市公司治理专项活动使得企业公司治理观念得以树立并巩固，进一步增强了公司及实际控制人、控股股东责任意识、规范意识，公司规范运作和企业运行质量有效提高。公司将继续严格按照规范性文件要求，巩固成果，保持并不断改善公司治理水平。

8、内幕知情登记管理：公司认真严格按照《公司内幕信息知情人登记报名及责任追究制度》，规范了公司内幕信息知情人的登记、备案、和监控机制。进一步完善了对内幕信息知情人档案的登记、汇总、自查、报备等工作。报告期内公司认真执行和规范公司内幕知情人的登记、备案和监控机制，未发生责任追究事项。

公司治理与《公司法》和中国证监会相关规定的要求是否存在差异；如有差异，应当说明原因

公司治理与《公司法》和中国证监会相关规定的要求不存在差异。

## 二、股东大会情况简介

会议届次	召开日期	会议议案名称	决议情况	决议刊登的指定网站的查询索引	决议刊登的披露日期
2014 年第一次	2014 年 2	1、调整公司董事会成	议案全	<a href="http://www.sse.com.cn">http://www.sse.com.cn</a>	2014 年 2 月 19 日

临时股东大会	月 18 日	员。2、调整公司监事会成员。3、公司 2014 年度固定资产投资计划。	部通过		
2013 年年度股东大会	2014 年 6 月 20 日	1、公司 2013 年度财务决算报告。2、公司 2013 年度利润分配预案。3、公司 2013 年度董事会工作报告。4、公司 2013 年度监事会工作报告。5、公司 2013 年度报告及报告摘要。6、公司 2014 年度日常关联交易事项。7、公司独立董事 2013 年度述职报告。8、公司独立董事 2014 年度津贴预案。9、公司聘请会计师事务所及薪金预案。	议案全部通过	<a href="http://www.sse.com.cn">http://www.sse.com.cn</a>	2014 年 6 月 21 日

### 三、董事履行职责情况

#### (一) 董事参加董事会和股东大会的情况

董事姓名	是否独立董事	参加董事会情况						参加股东大会情况 出席股东大会的次数
		本年应参加董事会次数	亲自出席次数	以通讯方式参加次数	委托出席次数	缺席次数	是否连续两次未亲自参加会议	
王子亮	否	2		2			否	0
李涛	否	8	3	5			否	2
李存牢	否	10	3	7			否	2
安志平	否	10	3	7			否	2
李斌	是	10	3	7			否	2
王存生	是	10	3	7			否	2
成先平	是	10	3	7			否	2
南祥民	否	4	1	2	1		否	1
姜黎安	否	5	2	3			否	2
毛尽华	否	10	3	7			否	2
谷少党	否	6	1	5			否	1
刘战歌	否	5	1	4			是	0

年内召开董事会会议次数	10
其中：现场会议次数	3
通讯方式召开会议次数	7
现场结合通讯方式召开会议次数	0

#### (二) 独立董事对公司有关事项提出异议的情况

报告期内，公司独立董事未对公司本年度的董事会议案及其他非董事会议案事项提出异议。

#### 四、董事会下设专门委员会在报告期内履行职责时所提出的重要意见和建议

公司董事会战略委员会贯彻落实《公司章程》和《公司董事会战略委员会实施细则》的规定，认真履行职责，对公司重大事项进行研究决策，并提请董事会审议。如年度固定资产投资计划、年度财务决算报告、年度利润分配预案、150吨转炉炼钢连铸部分设备售后回租融资租赁、发行股份购买资产暨关联交易方案等

公司董事会审计委员会认真执行《审计委员会实施细则》以及《审计委员会年报工作规程》规定，对年度审计和年报编制过程进行了督导。审计委员会认真审阅公司的2014年财务报表，向立信会计师事务所（特殊普通合伙）审计项目负责人发出沟通函，协商确定公司年度财务报告现场审计时间、预计初步审计意见完成日期和最后审计报告完成日期。并在审计机构进场前和出具初步审计意见后分别提出《关于2014年度财务报告审阅意见》，确保公司年度报告按时披露。2015年3月30日，公司董事会审计委召开会议，审议并通过《公司2014年度财务报告》、《关于立信会计师事务所从事公司2014年度财务报告审计工作总结报告》和《提请续聘立信会计师事务所为公司2015年财务报告审计机构》议案，并按规定提交董事会审议。报告期内还对半年度和季度报告进行了督导，提出建议。

公司董事会提名委员会贯彻落实《公司章程》和《公司董事会提名委员会实施细则》的规定，认真履行职责。报告期内对候选董事的任职资格进行严格审查，符合要求后提请董事会审议。

公司董事会薪酬与考核委员会按照《公司章程》和《董事会薪酬与考核委员会实施细则》的要求切实履行职责，严格按照绩效评价标准对董事及高级管理人员进行考核，对公司董事和高级管理人员年度收入情况进行了个人申报和确认。薪酬委员会认为公司董事、监事和高级管理人员认真履行了岗位职责，完成了其工作目标和经济指标；年度内公司对董事、监事和高级管理人员所支付的薪酬符合公司薪酬政策和考核标准。

#### 五、监事会发现公司存在风险的说明

监事会对报告期内的监督事项无异议。

#### 六、公司就其与控股股东在业务、人员、资产、机构、财务等方面存在的不能保证独立性、不能保持自主经营能力的情况说明

业务方面独立完整情况：公司拥有独立完整的产供销系统，发展思路明确，主营业务突出，完全独立于公司控股股东和其他关联方，具有独立、完整的业务发展和面向市场自主经营的能力。

人员方面独立完整情况：公司在人员管理和使用方面独立于控股股东，拥有独立的员工和劳动、人事、薪酬管理体系。公司经理和副经理、董事会秘书、财务负责人等高级管理人员均在公司工作并领取报酬，高级管理人员与控股股东无违规交叉任职现象。

资产方面独立完整情况：公司不存在资产、资金被控股股东占用而损害公司利益的情况，公司与控股股东之间产权明晰，资产独立登记、建帐、核算和管理。

机构方面独立完整情况：公司拥有独立的决策机构和生产单位，机构设置完整健全。各机构均独立于实际控制人及控股股东，能够做到依法行使各自职权。



财务方面独立完整情况：公司设有独立的财务部门和财务人员，并建立了规范、独立的会计核算系统和财务管理制度，开设有独立的银行账户，独立履行纳税申报及缴纳义务。

---

#### **七、报告期内对高级管理人员的考评机制，以及激励机制的建立、实施情况**

公司对高级管理人员实施年度目标责任考核，依照公司全年经营目标完成情况，结合年度个人考核评价结果，决定高级管理人员的年度报酬。

## 第九节 内部控制

### 一、内部控制责任声明及内部控制制度建设情况

公司董事会认为，自本年度1月1日起至本报告期末止，本公司内部控制制度健全、执行有效，能够合理地保证内部控制目标的完成。内部控制制度建设情况：报告期内，遵照河南证监局《关于做好上市公司内部控制规范有关工作的通知》的要求，以加强和规范公司内部控制，保证内控制度的完整性、合理性和有效性，提高公司经营管理水平和风险防控能力，促进公司战略发展目标实现和可持续发展目标。通过查找分析内部控制缺陷，督促全员熟悉掌握内部控制规范体系、业务流程、主要风险和管控措施，激励主动参与内部控制建设的积极性，实现企业内部控制体系建设的持续改进和完善。内部控制评价报告详见附件

是否披露内部控制自我评价报告：是

### 二、内部控制审计报告的相关情况说明

报告期内，立信会计师事务所为公司出具了标准无保留意见的《内部控制审计报告》，公司按照财政部等五部委颁发的《企业内部控制基本规范》及相关规定于2014年12月31日在所有重大方面保持了与财务报表相关的有效的内部控制。

内部控制审计报告详见附件

是否披露内部控制审计报告：是

### 三、年度报告重大差错责任追究制度及相关执行情况说明

公司《信息披露事务管理制度》对信息披露的内容、程序、保密措施及责任等做了明确规定，信息披露责任人等相关人员因工作失职或违反本制度规定，致使公司信息披露工作违规、给公司带来严重影响及损失的，应查明原因并依照情节轻重追究当事人的责任。报告期内公司信息披露工作符合相关法律法规和规范性文件的规定，没有出现重大差错。

## 第十节 财务报告

### 一、 审计报告

公司年度财务报告已经立信会计师事务所注册会计师张宇、徐志敏审计，并出具了标准无保留意见的审计报告。

#### 审 计 报 告

信会师报字[2015]第 111653 号

安阳钢铁股份有限公司全体股东：

我们审计了后附的安阳钢铁股份有限公司（以下简称贵公司）财务报表，包括 2014 年 12 月 31 日的合并及公司资产负债表、2014 年度的合并及公司利润表、2014 年度的合并及公司现金流量表、2014 年度的合并及公司所有者权益变动表以及财务报表附注。

#### 一、管理层对财务报表的责任

编制和公允列报财务报表是贵公司管理层的责任。这种责任包括：（1）按照企业会计准则的规定编制财务报表，并使其实现公允反映；（2）设计、执行和维护必要的内部控制，以使财务报表不存在由于舞弊或错误导致的重大错报。

#### 二、注册会计师的责任

我们的责任是在执行审计工作的基础上对财务报表发表审计意见。我们按照中国注册会计师审计准则的规定执行了审计工作。中国注册会计师审计准则要求我们遵守中国注册会计师职业道德守则，计划和执行审计工作以对财务报表是否不存在重大错报获取合理保证。

审计工作涉及实施审计程序，以获取有关财务报表金额和披露的审计证据。选择的审计程序取决于注册会计师的判断，包括对由于舞弊或错误导致的财务报表重大错报风险的评估。在进行风险评估时，注册会计师考虑与财务报表编制和公允列报相关的内部控制，以设计恰当的审计程序。审计工作还包括评价管理层选用会计政策的恰当性和作出会计估计的合理性，以及评价财务报表的总体列报。

我们相信，我们获取的审计证据是充分、适当的，为发表审计意见提供了基础。

#### 三、审计意见

我们认为，贵公司财务报表在所有重大方面按照企业会计准则的规定编制，公允反映了贵公司 2014 年 12 月 31 日的合并及公司财务状况以及 2014 年度的合并及公司经营成果和现金流量。

立信会计师事务所（特殊普通合伙）

中国注册会计师：张宇

中国注册会计师：徐志敏

中国·上海

二〇一五年三月三十日

## 二、财务报表

合并资产负债表  
2014 年 12 月 31 日

编制单位：安阳钢铁股份有限公司

单位：元 币种：人民币

项目	附注七	期末余额	期初余额
<b>流动资产：</b>			
货币资金	1	4,837,915,450.30	3,557,556,886.18
结算备付金			
拆出资金			
以公允价值计量且其变动计入当期损益的金融资产	2	40,405,346.64	21,543,929.64
衍生金融资产			
应收票据	3	1,003,912,163.32	613,934,901.36
应收账款	4	300,851,760.03	215,558,200.47
预付款项	5	67,289,584.00	157,935,652.59
应收保费			
应收分保账款			
应收分保合同准备金			
应收利息			
应收股利			
其他应收款	6	134,168,762.28	66,807,561.68
买入返售金融资产			
存货	7	6,381,121,008.68	7,329,990,287.34
划分为持有待售的资产			
一年内到期的非流动资产			
其他流动资产	8	60,166,111.62	184,527,681.11
流动资产合计		12,825,830,186.87	12,147,855,100.37
<b>非流动资产：</b>			
发放贷款及垫款			
可供出售金融资产	9	100,002,000.00	100,002,000.00
持有至到期投资			
长期应收款			
长期股权投资	10	87,573,136.59	87,904,127.15
投资性房地产			
固定资产	11	13,605,294,013.63	14,649,643,076.06
在建工程	12	3,267,024,015.88	2,769,059,085.80
工程物资	13	15,616,831.76	48,841,156.74
固定资产清理			
生产性生物资产			
油气资产			
无形资产	14	1,897,461,130.41	1,949,923,544.44
开发支出			
商誉			
长期待摊费用			
递延所得税资产	15	77,710,307.37	77,058,811.18
其他非流动资产	16	270,055,350.00	175,807,614.00
非流动资产合计		19,320,736,785.64	19,858,239,415.37
资产总计		32,146,566,972.51	32,006,094,515.74
<b>流动负债：</b>			
短期借款	17	6,944,763,904.81	7,698,457,276.10
向中央银行借款			
吸收存款及同业存放			
拆入资金			
以公允价值计量且其变动计入当期损益的			

金融负债			
衍生金融负债			
应付票据	18	6,039,920,000.00	5,368,000,000.00
应付账款	19	6,104,040,139.69	4,864,415,361.58
预收款项	20	776,752,013.63	1,249,579,455.86
卖出回购金融资产款			
应付手续费及佣金			
应付职工薪酬	21	11,429,931.18	21,651,846.02
应交税费	22	95,606,689.58	45,201,941.78
应付利息	23	75,876,123.06	66,117,924.14
应付股利			
其他应付款	24	370,028,714.55	401,181,040.98
应付分保账款			
保险合同准备金			
代理买卖证券款			
代理承销证券款			
划分为持有待售的负债			
一年内到期的非流动负债	25	569,456,939.02	1,417,732,712.56
其他流动负债			
流动负债合计		20,987,874,455.52	21,132,337,559.02
<b>非流动负债：</b>			
长期借款	26	180,000,000.00	434,000,000.00
应付债券	27	2,566,147,960.93	2,558,364,365.22
其中：优先股			
永续债			
长期应付款	28	747,003,364.87	462,460,303.89
长期应付职工薪酬			
专项应付款			
预计负债			
递延收益	29	28,530,006.67	30,376,666.67
递延所得税负债		5,606,032.28	890,678.03
其他非流动负债			
非流动负债合计		3,527,287,364.75	3,486,092,013.81
负债合计		24,515,161,820.27	24,618,429,572.83
<b>所有者权益</b>			
股本	30	2,393,684,489.00	2,393,684,489.00
其他权益工具			
其中：优先股			
永续债			
资本公积	31	3,436,913,269.40	3,436,913,269.40
减：库存股			
其他综合收益			
专项储备	32	43,685,507.25	33,367,939.27
盈余公积	33	1,723,034,456.37	1,723,034,456.37
一般风险准备			
未分配利润	34	-375,954,767.79	-404,484,424.86
归属于母公司所有者权益合计		7,221,362,954.23	7,182,515,729.18
少数股东权益		410,042,198.01	205,149,213.73
所有者权益合计		7,631,405,152.24	7,387,664,942.91
负债和所有者权益总计		32,146,566,972.51	32,006,094,515.74

法定代表人：李涛 主管会计工作负责人：张宪胜 会计机构负责人：张宪胜

#### 母公司资产负债表

2014年12月31日

编制单位：安阳钢铁股份有限公司

单位:元 币种:人民币

项目	附注十四	期末余额	期初余额
<b>流动资产:</b>			
货币资金		4,649,782,931.51	3,469,597,933.20
以公允价值计量且其变动计入当期损益的金融资产		40,405,346.64	21,543,929.64
衍生金融资产			
应收票据		991,444,361.35	486,408,808.05
应收账款	1	223,850,020.27	120,831,801.55
预付款项		45,082,670.27	88,447,831.42
应收利息			
应收股利			
其他应收款	2	403,444,531.18	48,864,171.63
存货		6,098,087,131.94	6,892,602,119.48
划分为持有待售的资产			
一年内到期的非流动资产			
其他流动资产		27,178,603.38	156,435,294.23
流动资产合计		12,479,275,596.54	11,284,731,889.20
<b>非流动资产:</b>			
可供出售金融资产		100,000,000.00	100,000,000.00
持有至到期投资			
长期应收款			
长期股权投资	3	2,697,088,925.61	897,419,916.17
投资性房地产			
固定资产		12,995,931,384.46	13,995,293,697.04
在建工程		893,485,721.08	2,715,622,926.26
工程物资		15,616,831.76	48,841,156.74
固定资产清理			
生产性生物资产			
油气资产			
无形资产		1,887,052,800.00	1,939,254,991.25
开发支出			
商誉			
长期待摊费用			
递延所得税资产		64,213,943.13	66,775,973.22
其他非流动资产		257,875,614.00	163,807,614.00
非流动资产合计		18,911,265,220.04	19,927,016,274.68
资产总计		31,390,540,816.58	31,211,748,163.88
<b>流动负债:</b>			
短期借款		6,944,763,904.81	7,624,457,276.10
以公允价值计量且其变动计入当期损益的金融负债			
衍生金融负债			
应付票据		6,004,020,000.00	5,353,000,000.00
应付账款		5,804,774,384.41	4,371,958,120.44
预收款项		732,692,081.64	1,213,042,657.26
应付职工薪酬		7,450,765.36	17,740,897.51
应交税费		91,530,748.80	44,265,951.92
应付利息		75,876,123.06	66,117,924.14
应付股利			
其他应付款		310,456,253.71	367,919,732.57
划分为持有待售的负债			
一年内到期的非流动负债		569,456,939.02	1,417,732,712.56
其他流动负债			
流动负债合计		20,541,021,200.81	20,476,235,272.50

<b>非流动负债：</b>			
长期借款		180,000,000.00	434,000,000.00
应付债券		2,566,147,960.93	2,558,364,365.22
其中：优先股			
永续债			
长期应付款		747,003,364.87	462,460,303.89
长期应付职工薪酬			
专项应付款			
预计负债			
递延收益		28,530,006.67	30,376,666.67
递延所得税负债		5,606,032.28	890,678.03
其他非流动负债			
非流动负债合计		3,527,287,364.75	3,486,092,013.81
负债合计		24,068,308,565.56	23,962,327,286.31
<b>所有者权益：</b>			
股本		2,393,684,489.00	2,393,684,489.00
其他权益工具			
其中：优先股			
永续债			
资本公积		3,452,095,344.16	3,452,095,344.16
减：库存股			
其他综合收益			
专项储备		2,335,953.80	4,959,021.82
盈余公积		1,720,402,463.96	1,720,402,463.96
未分配利润		-246,285,999.90	-321,720,441.37
所有者权益合计		7,322,232,251.02	7,249,420,877.57
负债和所有者权益总计		31,390,540,816.58	31,211,748,163.88

法定代表人：李涛 主管会计工作负责人：张宪胜 会计机构负责人：张宪胜

**合并利润表**  
2014 年 1—12 月

单位：元 币种：人民币

项目	附注七	本期发生额	上期发生额
一、营业总收入		26,851,759,655.50	26,137,729,974.08
其中：营业收入	35	26,851,759,655.50	26,137,729,974.08
利息收入			
已赚保费			
手续费及佣金收入			
二、营业总成本		26,842,967,123.37	26,132,992,476.52
其中：营业成本	35	24,723,395,371.17	24,385,004,578.08
利息支出			
手续费及佣金支出			
退保金			
赔付支出净额			
提取保险合同准备金净额			
保单红利支出			
分保费用			
营业税金及附加	36	95,234,017.39	50,631,060.44
销售费用	37	225,160,299.67	205,927,217.69
管理费用	38	770,403,475.74	700,108,929.99
财务费用	39	1,023,197,050.55	784,415,562.94
资产减值损失	40	5,576,908.85	6,905,127.38
加：公允价值变动收益（损失以“-”号填列）	41	18,861,417.00	5,344,068.15
投资收益（损失以“-”号填列）	42	-226,204.91	754,878.21

其中：对联营企业和合营企业的投资收益		-330,990.56	650,038.85
汇兑收益（损失以“-”号填列）			
三、营业利润（亏损以“-”号填列）		27,427,744.22	10,836,443.92
加：营业外收入	43	15,856,032.28	60,896,343.21
其中：非流动资产处置利得		1,270,508.85	
减：营业外支出	44	3,764,133.45	24,776,632.91
其中：非流动资产处置损失		3,383,074.93	24,607,701.00
四、利润总额（亏损总额以“-”号填列）		39,519,643.05	46,956,154.22
减：所得税费用	45	6,097,001.70	6,947,682.77
五、净利润（净亏损以“-”号填列）		33,422,641.35	40,008,471.45
归属于母公司所有者的净利润		28,529,657.07	52,050,394.82
少数股东损益		4,892,984.28	-12,041,923.37
六、其他综合收益的税后净额			
归属母公司所有者的其他综合收益的税后净额			
（一）以后不能重分类进损益的其他综合收益			
1. 重新计量设定受益计划净负债或净资产的变动			
2. 权益法下在被投资单位不能重分类进损益的其他综合收益中享有的份额			
（二）以后将重分类进损益的其他综合收益			
1. 权益法下在被投资单位以后将重分类进损益的其他综合收益中享有的份额			
2. 可供出售金融资产公允价值变动损益			
3. 持有至到期投资重分类为可供出售金融资产损益			
4. 现金流量套期损益的有效部分			
5. 外币财务报表折算差额			
6. 其他			
归属于少数股东的其他综合收益的税后净额			
七、综合收益总额		33,422,641.35	40,008,471.45
归属于母公司所有者的综合收益总额		28,529,657.07	52,050,394.82
归属于少数股东的综合收益总额		4,892,984.28	-12,041,923.37
八、每股收益：			
（一）基本每股收益（元/股）		0.012	0.022
（二）稀释每股收益（元/股）		0.012	0.022

本期发生同一控制下企业合并的，被合并方在合并前实现的净利润为：\_\_\_\_\_元，上期被合并方实现的净利润为：\_\_\_\_\_元。

法定代表人：李涛 主管会计工作负责人：张宪胜 会计机构负责人：张宪胜

### 母公司利润表

2014 年 1—12 月

单位：元 币种：人民币

项目	附注十四	本期发生额	上期发生额
一、营业收入	4	26,267,305,088.90	25,465,847,297.22
减：营业成本	4	24,388,851,784.66	23,873,131,633.06
营业税金及附加		85,319,761.75	43,405,755.40
销售费用		127,720,340.66	124,105,704.56
管理费用		625,371,588.38	560,839,447.69
财务费用		1,024,397,575.86	787,495,362.12
资产减值损失		3,861,457.65	-3,414,806.62
加：公允价值变动收益（损失以“-”号填列）		18,861,417.00	5,344,068.15
投资收益（损失以“-”号填列）	5	-226,204.91	754,878.21
其中：对联营企业和合营企业的投资收益		-330,990.56	650,038.85
二、营业利润（亏损以“-”号填列）		30,417,792.03	86,383,147.37
加：营业外收入		55,921,767.23	60,237,398.24



其中：非流动资产处置利得		1,270,508.85	
减：营业外支出		3,627,733.45	24,692,963.28
其中：非流动资产处置损失		3,607,023.36	24,607,701.00
三、利润总额（亏损总额以“-”号填列）		82,711,825.81	121,927,582.33
减：所得税费用		7,277,384.34	7,974,869.32
四、净利润（净亏损以“-”号填列）		75,434,441.47	113,952,713.01
五、其他综合收益的税后净额			
（一）以后不能重分类进损益的其他综合收益			
1. 重新计量设定受益计划净负债或净资产的变动			
2. 权益法下在被投资单位不能重分类进损益的其他综合收益中享有的份额			
（二）以后将重分类进损益的其他综合收益			
1. 权益法下在被投资单位以后将重分类进损益的其他综合收益中享有的份额			
2. 可供出售金融资产公允价值变动损益			
3. 持有至到期投资重分类为可供出售金融资产损益			
4. 现金流量套期损益的有效部分			
5. 外币财务报表折算差额			
6. 其他			
六、综合收益总额		75,434,441.47	113,952,713.01
七、每股收益：			
（一）基本每股收益(元/股)			
（二）稀释每股收益(元/股)			

法定代表人：李涛 主管会计工作负责人：张宪胜 会计机构负责人：张宪胜

### 合并现金流量表

2014 年 1—12 月

单位：元 币种：人民币

项目	附注七	本期发生额	上期发生额
<b>一、经营活动产生的现金流量：</b>			
销售商品、提供劳务收到的现金		30,406,067,611.38	32,829,669,394.76
客户存款和同业存放款项净增加额			
向中央银行借款净增加额			
向其他金融机构拆入资金净增加额			
收到原保险合同保费取得的现金			
收到再保险业务现金净额			
保户储金及投资款净增加额			
处置以公允价值计量且其变动计入当期损益的金融资产净增加额			
收取利息、手续费及佣金的现金			
拆入资金净增加额			
回购业务资金净增加额			
收到的税费返还		17,010,927.99	2,491,405.35
收到其他与经营活动有关的现金	46	203,318,652.04	199,951,490.88
经营活动现金流入小计		30,626,397,191.41	33,032,112,290.99
购买商品、接受劳务支付的现金		22,855,717,051.29	27,227,414,665.91
客户贷款及垫款净增加额			
存放中央银行和同业款项净增加额			
支付原保险合同赔付款项的现金			
支付利息、手续费及佣金的现金			
支付保单红利的现金			
支付给职工以及为职工支付的现金		1,569,358,046.20	1,557,573,751.60

支付的各项税费		924,397,772.14	578,306,372.86
支付其他与经营活动有关的现金	46	365,448,800.82	324,386,352.32
经营活动现金流出小计		25,714,921,670.45	29,687,681,142.69
经营活动产生的现金流量净额		4,911,475,520.96	3,344,431,148.30
<b>二、投资活动产生的现金流量：</b>			
收回投资收到的现金			1,822,978.84
取得投资收益收到的现金		104,785.65	104,839.36
处置固定资产、无形资产和其他长期资产收回的现金净额		643,870.31	324,419.28
处置子公司及其他营业单位收到的现金净额			
收到其他与投资活动有关的现金	46	13,978,004.97	10,000,000.00
投资活动现金流入小计		14,726,660.93	12,252,237.48
购建固定资产、无形资产和其他长期资产支付的现金		856,562,423.50	973,018,391.48
投资支付的现金			
质押贷款净增加额			
取得子公司及其他营业单位支付的现金净额			
支付其他与投资活动有关的现金	46		23,405,292.01
投资活动现金流出小计		856,562,423.50	996,423,683.49
投资活动产生的现金流量净额		-841,835,762.57	-984,171,446.01
<b>三、筹资活动产生的现金流量：</b>			
吸收投资收到的现金			
其中：子公司吸收少数股东投资收到的现金			
取得借款收到的现金		7,587,343,713.62	8,794,734,351.20
发行债券收到的现金			
收到其他与筹资活动有关的现金		600,000,000.00	137,228,507.71
筹资活动现金流入小计		8,187,343,713.62	8,931,962,858.91
偿还债务支付的现金		9,487,037,084.91	11,374,827,308.87
分配股利、利润或偿付利息支付的现金		1,200,866,097.30	1,117,420,571.20
其中：子公司支付给少数股东的股利、利润			
支付其他与筹资活动有关的现金	46	1,626,419,135.64	719,187,056.85
筹资活动现金流出小计		12,314,322,317.85	13,211,434,936.92
筹资活动产生的现金流量净额		-4,126,978,604.23	-4,279,472,078.01
<b>四、汇率变动对现金及现金等价物的影响</b>		1,206,862.61	229,722.87
<b>五、现金及现金等价物净增加额</b>		-56,131,983.23	-1,918,982,652.85
加：期初现金及现金等价物余额		842,515,921.94	2,761,498,574.79
<b>六、期末现金及现金等价物余额</b>		786,383,938.71	842,515,921.94

法定代表人：李涛 主管会计工作负责人：张宪胜 会计机构负责人：张宪胜

#### 母公司现金流量表

2014 年 1—12 月

单位：元 币种：人民币

项目	附注十四	本期发生额	上期发生额
<b>一、经营活动产生的现金流量：</b>			
销售商品、提供劳务收到的现金		29,805,677,272.10	32,054,091,293.67
收到的税费返还		10,659,025.98	1,544,166.35
收到其他与经营活动有关的现金		178,175,528.69	182,341,864.65
经营活动现金流入小计		29,994,511,826.77	32,237,977,324.67
购买商品、接受劳务支付的现金		22,680,302,147.08	26,699,193,335.56
支付给职工以及为职工支付的现金		1,373,086,666.48	1,372,399,412.41
支付的各项税费		835,764,543.80	502,481,560.49

支付其他与经营活动有关的现金		316,573,608.30	270,749,460.91
经营活动现金流出小计		25,205,726,965.66	28,844,823,769.37
经营活动产生的现金流量净额		4,788,784,861.11	3,393,153,555.30
<b>二、投资活动产生的现金流量：</b>			
收回投资收到的现金			1,822,978.84
取得投资收益收到的现金		104,785.65	104,839.36
处置固定资产、无形资产和其他长期资产收回的现金净额		643,870.31	324,419.28
处置子公司及其他营业单位收到的现金净额			
收到其他与投资活动有关的现金			10,000,000.00
投资活动现金流入小计		748,655.96	12,252,237.48
购建固定资产、无形资产和其他长期资产支付的现金		833,586,982.19	956,153,379.45
投资支付的现金			
取得子公司及其他营业单位支付的现金净额			
支付其他与投资活动有关的现金			23,405,292.01
投资活动现金流出小计		833,586,982.19	979,558,671.46
投资活动产生的现金流量净额		-832,838,326.23	-967,306,433.98
<b>三、筹资活动产生的现金流量：</b>			
吸收投资收到的现金			
取得借款收到的现金		7,587,343,713.62	8,794,734,351.20
收到其他与筹资活动有关的现金		600,000,000.00	40,001,668.84
筹资活动现金流入小计		8,187,343,713.62	8,834,736,020.04
偿还债务支付的现金		9,487,037,084.91	11,321,170,208.87
分配股利、利润或偿付利息支付的现金		1,200,741,522.30	1,113,812,017.75
支付其他与筹资活动有关的现金		1,605,519,135.64	719,187,056.85
筹资活动现金流出小计		12,293,297,742.85	13,154,169,283.47
筹资活动产生的现金流量净额		-4,105,954,029.23	-4,319,433,263.43
<b>四、汇率变动对现金及现金等价物的影响</b>		1,198,054.07	-1,004,247.28
<b>五、现金及现金等价物净增加额</b>		-148,809,440.28	-1,894,590,389.39
加：期初现金及现金等价物余额		791,398,753.20	2,685,989,142.59
<b>六、期末现金及现金等价物余额</b>		642,589,312.92	791,398,753.20

法定代表人：李涛 主管会计工作负责人：张宪胜 会计机构负责人：张宪胜

合并所有者权益变动表  
2014 年 1—12 月

单位:元 币种:人民币

项目	本期												
	归属于母公司所有者权益										少数股东权益	所有者权益合计	
	股本	其他权益工具			资本公积	减： 库存股	其他 综合 收益	专项储备	盈余公积	一般 风险 准备			未分配利润
	优先 股	永续 债	其 他										
一、上年期末余额	2,393,684,489.00				3,436,913,269.40			33,367,939.27	1,723,034,456.37		-404,484,424.86	205,149,213.73	7,387,664,942.91
加：会计政策变更													
前期差错更正													
同一控制下企业合并													
其他													
二、本年期初余额	2,393,684,489.00				3,436,913,269.40			33,367,939.27	1,723,034,456.37		-404,484,424.86	205,149,213.73	7,387,664,942.91
三、本期增减变动金额（减少以“-”号填列）							10,317,567.98				28,529,657.07	204,892,984.28	243,740,209.33
（一）综合收益总额											28,529,657.07	4,892,984.28	33,422,641.35
（二）所有者投入和减少资本												200,000,000.00	200,000,000.00
1. 股东投入的普通股												200,000,000.00	200,000,000.00
2. 其他权益工具持有者投入资本													
3. 股份支付计入所有者权益的金额													
4. 其他													
（三）利润分配													
1. 提取盈余公积													
2. 提取一般风险准备													
3. 对所有者（或股东）的分配													
4. 其他													
（四）所有者权益内部结转													

1. 资本公积转增资本(或股本)												
2. 盈余公积转增资本(或股本)												
3. 盈余公积弥补亏损												
4. 其他												
(五) 专项储备							10,317,567.98					10,317,567.98
1. 本期提取							44,561,062.73					44,561,062.73
2. 本期使用							34,243,494.75					34,243,494.75
(六) 其他												
四、本期期末余额	2,393,684,489.00				3,436,913,269.40		43,685,507.25	1,723,034,456.37		-375,954,767.79	410,042,198.01	7,631,405,152.24

项目	上期											少数股东权益	所有者权益合计
	归属于母公司所有者权益												
	股本	其他权益工具			资本公积	减：库存股	其他综合收益	专项储备	盈余公积	一般风险准备	未分配利润		
优先股		永续债	其他										
一、上年期末余额	2,393,684,489.00				3,396,913,269.40			51,448,057.80	1,723,034,456.37		-456,534,819.68	217,191,137.10	7,325,736,589.99
加：会计政策变更													
前期差错更正													
同一控制下企业合并其他													
二、本年期初余额	2,393,684,489.00				3,396,913,269.40			51,448,057.80	1,723,034,456.37		-456,534,819.68	217,191,137.10	7,325,736,589.99
三、本期增减变动金(减少以“-”号填列)					40,000,000.00			-18,080,118.53			52,050,394.82	-12,041,923.37	61,928,352.92
(一) 综合收益总额											52,050,394.82	-12,041,923.37	40,008,471.45
(二) 所有者投入和减少资本					40,000,000.00								40,000,000.00
1. 股东投入的普通股					40,000,000.00								40,000,000.00
2. 其他权益工具持有者投入资本													
3. 股份支付计入所有者权益的金额													
4. 其他													
(三) 利润分配													

1. 提取盈余公积											
2. 提取一般风险准备											
3. 对所有者（或股东）的分配											
4. 其他											
（四）所有者权益内部结转											
1. 资本公积转增资本（或股本）											
2. 盈余公积转增资本（或股本）											
3. 盈余公积弥补亏损											
4. 其他											
（五）专项储备						-18,080,118.53					-18,080,118.53
1. 本期提取						43,579,657.70					43,579,657.70
2. 本期使用						61,659,776.23					61,659,776.23
（六）其他											
四、本期期末余额	2,393,684,489.00				3,436,913,269.40	33,367,939.27	1,723,034,456.37		-404,484,424.86	205,149,213.73	7,387,664,942.91

法定代表人：李涛 主管会计工作负责人：张宪胜 会计机构负责人：张宪胜

母公司所有者权益变动表  
2014 年 1—12 月

单位：元 币种：人民币

项目	本期										
	股本	其他权益工具			资本公积	减：库存股	其他综合收益	专项储备	盈余公积	未分配利润	所有者权益合计
		优先股	永续债	其他							
一、上年期末余额	2,393,684,489.00				3,452,095,344.16			4,959,021.82	1,720,402,463.96	-321,720,441.37	7,249,420,877.57
加：会计政策变更											
前期差错更正											
其他											
二、本年期初余额	2,393,684,489.00				3,452,095,344.16			4,959,021.82	1,720,402,463.96	-321,720,441.37	7,249,420,877.57
三、本期增减变动金额（减少以“-”号填列）								-2,623,068.02		75,434,441.47	72,811,373.45
（一）综合收益总额										75,434,441.47	75,434,441.47
（二）所有者投入和减少资本											
1. 股东投入的普通股											

2. 其他权益工具持有者投入资本										
3. 股份支付计入所有者权益的金额										
4. 其他										
(三) 利润分配										
1. 提取盈余公积										
2. 对所有者(或股东)的分配										
3. 其他										
(四) 所有者权益内部结转										
1. 资本公积转增资本(或股本)										
2. 盈余公积转增资本(或股本)										
3. 盈余公积弥补亏损										
4. 其他										
(五) 专项储备							-2,623,068.02			-2,623,068.02
1. 本期提取							27,984,941.98			27,984,941.98
2. 本期使用							30,608,010.00			30,608,010.00
(六) 其他										
四、本期末余额	2,393,684,489.00				3,452,095,344.16		2,335,953.80	1,720,402,463.96	-246,285,999.90	7,322,232,251.02

项目	上期										
	股本	其他权益工具			资本公积	减：库存股	其他综合收益	专项储备	盈余公积	未分配利润	所有者权益合计
		优先股	永续债	其他							
一、上年期末余额	2,393,684,489.00				3,452,095,344.16			32,734,397.47	1,720,402,463.96	-435,673,154.38	7,163,243,540.21
加：会计政策变更											
前期差错更正											
其他											
二、本年期初余额	2,393,684,489.00				3,452,095,344.16			32,734,397.47	1,720,402,463.96	-435,673,154.38	7,163,243,540.21
三、本期增减变动金额(减少以“－”号填列)								-27,775,375.65		113,952,713.01	86,177,337.36
(一) 综合收益总额										113,952,713.01	113,952,713.01
(二) 所有者投入和减少资本											
1. 股东投入的普通股											
2. 其他权益工具持有者投入资本											
3. 股份支付计入所有者权益的金额											
4. 其他											
(三) 利润分配											

1. 提取盈余公积												
2. 对所有者（或股东）的分配												
3. 其他												
（四）所有者权益内部结转												
1. 资本公积转增资本（或股本）												
2. 盈余公积转增资本（或股本）												
3. 盈余公积弥补亏损												
4. 其他												
（五）专项储备												
1. 本期提取									-27,775,375.65	-27,775,375.65		
2. 本期使用									25,224,624.35	25,224,624.35		
（六）其他									53,000,000.00	53,000,000.00		
四、本期期末余额	2,393,684,489.00				3,452,095,344.16				4,959,021.82	1,720,402,463.96	-321,720,441.37	7,249,420,877.57

法定代表人：李涛 主管会计工作负责人：张宪胜 会计机构负责人：张宪胜



### 三、公司基本情况

#### 1. 公司概况

安阳钢铁股份有限公司(以下简称“公司”或“本公司”)系根据河南省经济体制改革委员会豫体改字【1993】13号文批复,依照《股份有限公司规范意见》,由安阳钢铁公司经过改制,采取定向募集方式于1993年11月15日设立的内部职工持股的股份企业,股本总额109,549万股,其中国家股89,549万股,占总股本的81.74%,内部职工股20,000万股,占总股本的18.26%。2001年经中国证券监督管理委员会证监发行字[2001]46号文核准,公司于2001年8月1日在上海证券交易所采用上网定价发行方式,向社会公众发行人民币普通股股票25,000万股,每股面值为人民币1.00元。同时,根据国务院发布的《减持国有股筹集社会保障基金管理暂行办法》、财政部财企便函[2001]73号文,同意公司发行新股时实施部分国有股减持,在此次发行时一并出售,此次减持国有股为2,500万股。通过本次股票发行并实施国有股减持后,公司股本总额为134,549万股,其中:国家股87,049万股,占总股本的64.70%;内部职工股20,000万股,占总股本的14.86%;社会公众股27,500万股,占总股本的20.44%。

2004年6月,根据2003年度股东大会决议,公司以2003年12月31日股本134,549万股为基数,用资本公积金按股本每10股转增5股的比例向全体股东转增股本67,275万股,转增后总股本为201,824万股,其中国家股130,574万股,占总股本的比例为64.70%。2004年8月2日内部职工股上市流通,流通股增加至71,250万股,占总股本的比例为35.30%。

2006年5月15日,公司股权分置改革相关股东会议通过:公司非流通股股东为获得所持股份的上市流通权,以流通股股份总额712,500,000股为基数,按照10:3.4的比例向流通股股东送股的方案。该方案实施后,公司尚未流通的股份变为有限售流通条件的股份,股份总额为1,063,485,389股,无限售条件流通股股份总额增加为954,750,000股,股东持股数额及比例变化不影响公司股本总额。

2007年6月12日,公司2007年第四次临时股东大会会议审议并通过《安阳钢铁股份有限公司关于向特定对象发行股票的议案》,公司全部采取向特定对象—公司控股股东安阳钢铁集团有限责任公司(以下简称:安钢集团)发行数量不超过37,725万股(含37,725万股),在该上限范围内,董事会提请股东大会授权董事会根据实际情况确定最终发行数量。发行的认购方式为资产认购。安钢集团用以认购本次新股的资产为:安钢集团持有的安钢集团永通球墨铸铁管有限公司78.14%的股权、安钢集团建筑安装工程有限责任公司100%的股权、安钢集团机械装备制造有限责任公司100%的股权、公司及上述三家公司向安钢集团租用的土地使用权和安钢集团下属的一座450m<sup>3</sup>炼铁高炉。上述用于认购本次发行新股的资产预估值约31.5亿元,最终作价以经具有证券从业资格的中介机构评估并经政府主管部门备案或核准的评估值为准。该次发行股票发行价格为董事会决议公告日前20个交易日股票均价的100%,即每股8.35元。

2007年12月25日,经中国证券监督管理委员会并购重组审核委员会审核,本公司向特定对象发行股份购买资产暨关联交易的申请获得有条件通过。

2008年1月30日,公司收到中国证券监督管理委员会《关于核准安阳钢铁股份有限公司向安阳钢铁集团有限责任公司发行新股购买资产的批复》(证监许可(2008)142号)以及《关于核准豁免安阳钢铁集团有限责任公司要约收购安阳钢铁股份有限公司股份义务的批复》(证监许可(2008)143号)的两项批复,分别核准公司向安阳钢铁集团有限责任公司发行37,544.91万股人民币普通股股票购买相关资产以及同意豁免安阳钢铁集团有限责任公司履行要约收购义务。该次增资,由北京京都会计师事务所有限责任公司出具北京京都验字(2008)第021号验资报告,审验确认截至2008年1月31日止,公司已收到安钢集团认缴股款人民币2,848,504,113.38元,其中股本人民币375,449,100.00元,资本公积人民币2,473,055,013.38元。

2011年3月28日,根据公司承诺并经上海证券交易所批准,定向增发限售流通股375,449,100股上市流通。截至2014年12月31日本公司累计发行股本总数2,393,684,489股,全部为无限售条件流通股。

公司注册资本为239,368.45万元,法定代表人姓名:李涛。经营范围为:生产和经营冶金产品、副产品,钢铁延伸产品、冶金产品的原材料、化工产品(不含易燃易爆危险品);冶金技术开发、协作、咨询,实业投资(国家专项规定的除外)。经营本企业自产产品的出口业务和本企业所需的机械设备、零配件、原辅材料的进口业务(国家限定公司经营或禁止进出口的商品及技术除外)。医用氧的生产(凭许可证经营)。煤气、苯、煤焦油、萘、葱油乳剂、洗油、粗酚、硫磺、煤焦沥青、氧(压缩的)、液氧、氮(压缩的)、液氮、氢(压缩的)、液氢的生产销售(凭许可证经营)。(以下限分支机构经营)冶金成套设备的制作,各类机电设备零部件,轧辊,金属结构件的加工、安装、修理和铸件、锻件、钢木模具的制作及零部件表面修复;大型设备、构件吊装运输。主要产品为建材、型材、板材等。公司注册地:安阳市殷都区梅元庄。

#### 2. 合并财务报表范围

截至2014年12月31日止,本公司合并财务报表范围内子公司如下:

子公司名称
安钢集团永通球墨铸铁管有限责任公司
安阳钢铁建设有限责任公司

---

潍坊安鲁金属材料有限公司

---

安阳豫河永通球团有限责任公司

---

安钢集团冷轧有限责任公司

---

#### 四、财务报表的编制基础

##### 1. 编制基础

公司以持续经营为基础，根据实际发生的交易和事项，按照财政部颁布的《企业会计准则——基本准则》和各项具体会计准则、企业会计准则应用指南、企业会计准则解释及其他相关规定（以下合称“企业会计准则”），以及中国证券监督管理委员会《公开发行证券的公司信息披露编报规则第15号——财务报告的一般规定》的披露规定编制财务报表。

##### 2. 持续经营

公司自报告期末起12个月的具备持续经营能力。

#### 五、重要会计政策及会计估计

##### 1. 遵循企业会计准则的声明

本公司所编制的财务报表符合企业会计准则的要求，真实、完整地反映了报告期公司的财务状况、2014年度的经营成果、股东权益变动和现金流量等有关信息。

##### 2. 会计期间

本公司会计年度自公历1月1日起至12月31日止。

##### 3. 营业周期

本公司营业周期为12个月。

##### 4. 记账本位币

本公司的记账本位币为人民币。

##### 5. 同一控制下和非同一控制下企业合并的会计处理方法

（1）同一控制下企业合并：本公司在企业合并中取得的资产和负债，按照合并日在被合并方资产、负债（包括最终控制方收购被合并方而形成的商誉）在最终控制方合并财务报表中的账面价值计量。在合并中取得的净资产账面价值与支付的合并对价账面价值（或发行股份面值总额）的差额，调整资本公积中的股本溢价，资本公积中的股本溢价不足冲减的，调整留存收益。

（2）非同一控制下企业合并：本公司在购买日对作为企业合并对价付出的资产、发生或承担的负债按照公允价值计量，公允价值与其账面价值的差额，计入当期损益。本公司对合并成本大于合并中取得的被购买方可辨认净资产公允价值份额的差额，确认为商誉；合并成本小于合并中取得的被购买方可辨认净资产公允价值份额的差额，经复核后，计入当期损益。

为企业合并发生的审计、法律服务、评估咨询等中介费用以及其他直接相关费用，于发生时计入当期损益；为企业合并而发行权益性证券的交易费用，冲减权益。

##### 6. 合并财务报表的编制方法

###### （1）合并范围

本公司合并财务报表的合并范围以控制为基础确定，所有子公司（包括本公司所控制的被投资方可分割的部分）均纳入合并财务报表。

###### （2）合并程序

本公司以自身和各子公司的财务报表为基础，根据其他有关资料，编制合并财务报表。本公司编制合并财务报表，将整个企业集团视为一个会计主体，依据相关企业会计准则的确认、计量和列报要求，按照统一的会计政策，反映本企业集团整体财务状况、经营成果和现金流量。

所有纳入合并财务报表合并范围的子公司所采用的会计政策、会计期间与本公司一致，如子公司采用的会计政策、会计期间与本公司不一致的，在编制合并财务报表时，按本公司的会计政策、会计期间进行必要的调整。对于非同一控制下企业合并取得的子公司，以购买日可辨认净资产公允价值为基础对其财务报表进行

调整。对于同一控制下企业合并取得的子公司，以其资产、负债（包括最终控制方收购该子公司而形成的商誉）在最终控制方财务报表中的账面价值为基础对其财务报表进行调整。

子公司所有者权益、当期净损益和当期综合收益中属于少数股东的份额分别在合并资产负债表中所有者权益项目下、合并利润表中净利润项目下和综合收益总额项目下单独列示。子公司少数股东分担的当期亏损超过了少数股东在该子公司期初所有者权益中所享有份额而形成的余额，冲减少数股东权益。

#### ①增加子公司或业务

在报告期内，若因同一控制下企业合并增加子公司或业务的，则调整合并资产负债表的期初数；将子公司或业务合并当期期初至报告期末的收入、费用、利润纳入合并利润表；将子公司或业务合并当期期初至报告期末的现金流量纳入合并现金流量表，同时对比较报表的相关项目进行调整，视同合并后的报告主体自最终控制方开始控制时点起一直存在。

因追加投资等原因能够对同一控制下的被投资方实施控制的，视同参与合并的各方在最终控制方开始控制时即以目前的状态存在进行调整。在取得被合并方控制权之前持有的股权投资，在取得原股权之日与合并方和被合并方同处于同一控制之日孰晚日起至合并日之间已确认有关损益、其他综合收益以及其他净资产变动，分别冲减比较报表期间的期初留存收益或当期损益。

在报告期内，若因非同一控制下企业合并增加子公司或业务的，则不调整合并资产负债表期初数；将该子公司或业务自购买日至报告期末的收入、费用、利润纳入合并利润表；该子公司或业务自购买日至报告期末的现金流量纳入合并现金流量表。

因追加投资等原因能够对非同一控制下的被投资方实施控制的，对于购买日之前持有的被购买方的股权，本公司按照该股权在购买日的公允价值进行重新计量，公允价值与其账面价值的差额计入当期投资收益。购买日之前持有的被购买方的股权涉及权益法核算下的其他综合收益以及除净损益、其他综合收益和利润分配之外的其他所有者权益变动的，与其相关的其他综合收益、其他所有者权益变动转为购买日所属当期投资收益，由于被投资方重新计量设定受益计划净负债或净资产变动而产生的其他综合收益除外。

#### ②处置子公司或业务

##### A. 一般处理方法

在报告期内，本公司处置子公司或业务，则该子公司或业务期初至处置日的收入、费用、利润纳入合并利润表；该子公司或业务期初至处置日的现金流量纳入合并现金流量表。

因处置部分股权投资或其他原因丧失了对被投资方控制权时，对于处置后的剩余股权投资，本公司按照其在丧失控制权日的公允价值进行重新计量。处置股权取得的对价与剩余股权公允价值之和，减去按原持股比例计算应享有原有子公司自购买日或合并日开始持续计算的净资产的份额与商誉之和的差额，计入丧失控制权当期的投资收益。与原有子公司股权投资相关的其他综合收益或除净损益、其他综合收益及利润分配之外的其他所有者权益变动，在丧失控制权时转为当期投资收益，由于被投资方重新计量设定受益计划净负债或净资产变动而产生的其他综合收益除外。

##### B. 分步处置子公司

通过多次交易分步处置对子公司股权投资直至丧失控制权的，处置对子公司股权投资的各项交易的条款、条件以及经济影响符合以下一种或多种情况，通常表明应将多次交易事项作为一揽子交易进行会计处理：

- i. 这些交易是同时或者在考虑了彼此影响的情况下订立的；
- ii. 这些交易整体才能达成一项完整的商业结果；
- iii. 一项交易的发生取决于其他至少一项交易的发生；
- iv. 一项交易单独看是不经济的，但是和其他交易一并考虑时是经济的。

处置对子公司股权投资直至丧失控制权的各项交易属于一揽子交易的，本公司将各项交易作为一项处置子公司并丧失控制权的交易进行会计处理；但是，在丧失控制权之前每一次处置价款与处置投资对应的享有该子公司净资产份额的差额，在合并财务报表中确认为其他综合收益，在丧失控制权时一并转入丧失控制权当期的损益。

处置对子公司股权投资直至丧失控制权的各项交易不属于一揽子交易的，在丧失控制权之前，按不丧失控制权的情况下部分处置对子公司的股权投资的相关政策进行会计处理；在丧失控制权时，按处置子公司一般处理方法进行会计处理。

#### ③. 购买子公司少数股权

本公司因购买少数股权新取得的长期股权投资与按照新增持股比例计算应享有子公司自购买日（或合并日）开始持续计算的净资产份额之间的差额，调整合并资产负债表中的资本公积中的股本溢价，资本公积中的股本溢价不足冲减的，调整留存收益。

#### ④. 不丧失控制权的情况下部分处置对子公司的股权投资

在不丧失控制权的情况下因部分处置对子公司的长期股权投资而取得的处置价款与处置长期股权投资相对应享有子公司自购买日或合并日开始持续计算的净资产份额之间的差额，调整合并资产负债表中的资本公积中的股本溢价，资本公积中的股本溢价不足冲减的，调整留存收益。

## 7. 合营安排分类及共同经营会计处理方法

合营安排分为共同经营和合营企业。

当本公司是合营安排的合营方，享有该安排相关资产且承担该安排相关负债时，为共同经营。

本公司确认与共同经营中利益份额相关的下列项目，并按照相关企业会计准则的规定进行会计处理：

- (1) 确认本公司单独所持有的资产，以及按本公司份额确认共同持有的资产；
- (2) 确认本公司单独所承担的负债，以及按本公司份额确认共同承担的负债；
- (3) 确认出售本公司享有的共同经营产出份额所产生的收入；
- (4) 按本公司份额确认共同经营因出售产出所产生的收入；
- (5) 确认单独所发生的费用，以及按本公司份额确认共同经营发生的费用。

#### 8. 现金及现金等价物的确定标准

现金等价物是指企业持有的期限短（一般指从购买日起三个月内到期）、流动性强、易于转换为已知金额现金、价值变动风险很小的投资。

#### 9. 外币业务和外币报表折算

资产负债表中的资产和负债项目，采用资产负债表日的即期汇率折算；所有者权益项目除“未分配利润”项目外，其他项目采用发生时的即期汇率折算。利润表中的收入和费用项目，采用交易发生日的即期汇率折算。

处置境外经营时，将与该境外经营相关的外币财务报表折算差额，自所有者权益项目转入处置当期损益。

#### 10. 金融工具

金融工具包括金融资产、金融负债和权益工具。

##### (1) 金融工具的分类

金融资产和金融负债于初始确认时分类为：以公允价值计量且其变动计入当期损益的金融资产或金融负债，包括交易性金融资产或金融负债和直接指定为以公允价值计量且其变动计入当期损益的金融资产或金融负债；持有至到期投资；应收款项；可供出售金融资产；其他金融负债等。

##### (2) 金融工具的确认依据和计量方法

###### ①以公允价值计量且其变动计入当期损益的金融资产（金融负债）

取得时以公允价值（扣除已宣告但尚未发放的现金股利或已到付息期但尚未领取的债券利息）作为初始确认金额，相关的交易费用计入当期损益。

持有期间将取得的利息或现金股利确认为投资收益，期末将公允价值变动计入当期损益。

处置时，其公允价值与初始入账金额之间的差额确认为投资收益，同时调整公允价值变动损益。

###### ②持有至到期投资

取得时按公允价值（扣除已到付息期但尚未领取的债券利息）和相关交易费用之和作为初始确认金额。

持有期间按照摊余成本和实际利率计算确认利息收入，计入投资收益。实际利率在取得时确定，在该预期存续期间或适用的更短期间内保持不变。

处置时，将所取得价款与该投资账面价值之间的差额计入投资收益。

###### ③应收款项

公司对外销售商品或提供劳务形成的应收债权，以及公司持有的其他企业的不包括在活跃市场上有报价的债务工具的债权，包括应收账款、其他应收款等，以向购货方应收的合同或协议价款作为初始确认金额；具有融资性质的，按其现值进行初始确认。

收回或处置时，将取得的价款与该应收款项账面价值之间的差额计入当期损益。

###### ④可供出售金融资产

取得时按公允价值（扣除已宣告但尚未发放的现金股利或已到付息期但尚未领取的债券利息）和相关交易费用之和作为初始确认金额。

持有期间将取得的利息或现金股利确认为投资收益。期末以公允价值计量且将公允价值变动计入其他综合收益。但是，在活跃市场中没有报价且其公允价值不能可靠计量的权益工具投资，以及与该权益工具挂钩并须通过交付该权益工具结算的衍生金融资产，按照成本计量。

处置时，将取得的价款与该金融资产账面价值之间的差额，计入投资损益；同时，将原直接计入其他综合收益的公允价值变动累计额对应处置部分的金额转出，计入当期损益。

###### ⑤其他金融负债

按其公允价值和相关交易费用之和作为初始确认金额。采用摊余成本进行后续计量。

##### (3) 金融资产转移的确认依据和计量方法

公司发生金融资产转移时，如已将金融资产所有权上几乎所有的风险和报酬转移给转入方，则终止确认该金融资产；如保留了金融资产所有权上几乎所有的风险和报酬的，则不终止确认该金融资产。

在判断金融资产转移是否满足上述金融资产终止确认条件时，采用实质重于形式的原则。公司将金融资产转移区分为金融资产整体转移和部分转移。金融资产整体转移满足终止确认条件的，将下列两项金额的差额计入当期损益：

①所转移金融资产的账面价值；

②因转移而收到的对价，与原直接计入所有者权益的公允价值变动累计额（涉及转移的金融资产为可供出售金融资产的情形）之和。

金融资产部分转移满足终止确认条件的，将所转移金融资产整体的账面价值，在终止确认部分和未终止确认部分之间，按照各自的相对公允价值进行分摊，并将下列两项金额的差额计入当期损益：

①终止确认部分的账面价值；

②终止确认部分的对价，与原直接计入所有者权益的公允价值变动累计额中对应终止确认部分的金额（涉及转移的金融资产为可供出售金融资产的情形）之和。

金融资产转移不满足终止确认条件的，继续确认该金融资产，所收到的对价确认为一项金融负债。

#### （4）金融负债终止确认条件

金融负债的现时义务全部或部分已经解除的，则终止确认该金融负债或其一部分；本公司若与债权人签定协议，以承担新金融负债方式替换现存金融负债，且新金融负债与现存金融负债的合同条款实质上不同的，则终止确认现存金融负债，并同时确认新金融负债。

对现存金融负债全部或部分合同条款作出实质性修改的，则终止确认现存金融负债或其一部分，同时将修改条款后的金融负债确认为一项新金融负债。

金融负债全部或部分终止确认时，终止确认的金融负债账面价值与支付对价（包括转出的非现金资产或承担的新金融负债）之间的差额，计入当期损益。

本公司若回购部分金融负债的，在回购日按照继续确认部分与终止确认部分的相对公允价值，将该金融负债整体的账面价值进行分配。分配给终止确认部分的账面价值与支付的对价（包括转出的非现金资产或承担的新金融负债）之间的差额，计入当期损益。

#### （5）金融资产和金融负债的公允价值的确定方法

存在活跃市场的金融工具，以活跃市场中的报价确定其公允价值。不存在活跃市场的金融工具，采用估值技术确定其公允价值。在估值时，本公司采用在当前情况下适用并且有足够可利用数据和其他信息支持的估值技术，选择与市场参与者在相关资产或负债的交易中所考虑的资产或负债特征相一致的输入值，并优先使用相关可观察输入值。只有在相关可观察输入值无法取得或取得不切实可行的情况下，才使用不可观察输入值。

#### （6）金融资产（不含应收款项）减值的测试方法及会计处理方法

除以公允价值计量且其变动计入当期损益的金融资产外，本公司于资产负债表日对金融资产的账面价值进行检查，如果有客观证据表明某项金融资产发生减值的，计提减值准备。

①可供出售金融资产的减值准备：

期末如果可供出售金融资产的公允价值发生严重下降，或在综合考虑各种相关因素后，预期这种下降趋势属于非暂时性的，就认定其已发生减值，将原直接计入所有者权益的公允价值下降形成的累计损失一并转出，确认减值损失。

对于已确认减值损失的可供出售债务工具，在随后的会计期间公允价值已上升且客观上与确认原减值损失确认后发生的事项有关的，原确认的减值损失予以转回，计入当期损益。

可供出售权益工具投资发生的减值损失，不通过损益转回。

本公司对可供出售权益工具投资减值的认定标准为：

本公司对可供出售权益工具投资的公允价值下跌“严重”的标准为：公司持有的可供出售权益工具的账面价值低于市场公允价值的 50%以上时；

本公司对可供出售权益工具的公允价值下跌“非暂时性”的标准为：持有的可供出售权益工具因重大非正常事项导致公允价值持续下跌。

②持有至到期投资的减值准备：

持有至到期投资减值损失的计量比照应收款项减值损失计量方法处理。

## 11. 应收款项

### （1）. 单项金额重大并单独计提坏账准备的应收款项

单项金额重大的判断依据或金额标准	应收款项余额占资产总额余额 0.2% 以上的款项
单项金额重大并单项计提坏账准备的计提方法	单独进行减值测试，如有客观证据表明其已发生减值，按预计未来现金流量现值低于其账面价值的差额计提坏账准备，计入当期损益。单独测试未发生减值的应收款项，将其归入相应组合计提坏账准备。

### （2）. 按信用风险特征组合计提坏账准备的应收款项：

按信用风险特征组合计提坏账准备的计提方法（账龄分析法、余额百分比法、其他方法）	
组合名称	依据
账龄组合	以应收款项的账龄为信用风险特征划分组合
	按账龄分析法计提坏账准备

组合中，采用账龄分析法计提坏账准备的

√适用 □不适用

账龄	应收账款计提比例(%)	其他应收款计提比例(%)
1年以内（含1年）	5	5
其中：1年以内分项，可添加行		
1-2年	10	10
2-3年	30	30
3年以上	70	70
3-4年		
4-5年		
5年以上	100	100

### (3). 单项金额不重大但单独计提坏账准备的应收款项：

单项计提坏账准备的理由	单项金额不重大但经单项测试后存在减值的应收款项。
坏账准备的计提方法	按预计未来现金流量现值低于其账面价值的差额，确认减值损失，计提坏账准备。
其他说明：	坏账准备的计提范围为除合并范围内的各单位之间的内部往来款以外的应收款项。

## 12. 存货

### (1) 存货的分类

存货分类为：原材料、周转材料、在产品、产成品等。

### (2) 发出存货的计价方法

存货发出时按移动加权平均法计价。

### (3) 不同类别存货可变现净值的确定依据

产成品、库存商品和用于出售的材料等直接用于出售的商品存货，在正常生产经营过程中，以该存货的估计售价减去估计的销售费用和相关税费后的金额，确定其可变现净值；需要经过加工的材料存货，在正常生产经营过程中，以所生产的产成品的估计售价减去至完工时估计将要发生的成本、估计的销售费用和相关税费后的金额，确定其可变现净值；为执行销售合同或者劳务合同而持有的存货，其可变现净值以合同价格为基础计算，若持有存货的数量多于销售合同订购数量的，超出部分的存货的可变现净值以一般销售价格为基础计算。

期末按照单个存货项目计提存货跌价准备；但对于数量繁多、单价较低的存货，按照存货类别计提存货跌价准备；与在同一地区生产和销售的产品系列相关、具有相同或类似最终用途或目的，且难以与其他项目分开计量的存货，则合并计提存货跌价准备。

除有明确证据表明资产负债表日市场价格异常外，存货项目的可变现净值以资产负债表日市场价格为基础确定。

本期期末存货项目的可变现净值以资产负债表日市场价格为基础确定。

### (4) 存货的盘存制度

采用永续盘存制。

### (5) 低值易耗品和包装物的摊销方法

①低值易耗品采用一次转销法；

②包装物采用一次转销法。

### 13. 长期股权投资

#### 1、 共同控制、重大影响的判断标准

共同控制，是指按照相关约定对某项安排所共有的控制，并且该安排的相关活动必须经过分享控制权的参与方一致同意后才能决策。本公司与其他合营方一同对被投资单位实施共同控制且对被投资单位净资产享有权利的，被投资单位为本公司的合营企业。

重大影响，是指对一个企业的财务和经营决策有参与决策的权力，但并不能够控制或者与其他方一起共同控制这些政策的制定。本公司能够对被投资单位施加重大影响的，被投资单位为本公司联营企业。

#### 2、 初始投资成本的确定

##### (1) 企业合并形成的长期股权投资

同一控制下的企业合并：公司以支付现金、转让非现金资产或承担债务方式以及以发行权益性证券作为合并对价的，在合并日按照取得被合并方所有者权益在最终控制方合并财务报表中的账面价值的份额作为长期股权投资的初始投资成本。因追加投资等原因能够对同一控制下的被投资单位实施控制的，在合并日根据合并后应享有被合并方净资产在最终控制方合并财务报表中的账面价值的份额，确定长期股权投资的初始投资成本。合并日长期股权投资的初始投资成本，与达到合并前的长期股权投资账面价值加上合并日进一步取得股份新支付对价的账面价值之和的差额，调整股本溢价，股本溢价不足冲减的，冲减留存收益。

非同一控制下的企业合并：公司按照购买日确定的合并成本作为长期股权投资的初始投资成本。因追加投资等原因能够对非同一控制下的被投资单位实施控制的，按照原持有的股权投资账面价值加上新增投资成本之和，作为改按成本法核算的初始投资成本。

##### (2) 其他方式取得的长期股权投资

以支付现金方式取得的长期股权投资，按照实际支付的购买价款作为初始投资成本。

以发行权益性证券取得的长期股权投资，按照发行权益性证券的公允价值作为初始投资成本。

在非货币性资产交换具备商业实质和换入资产或换出资产的公允价值能够可靠计量的前提下，非货币性资产交换换入的长期股权投资以换出资产的公允价值和应支付的相关税费确定其初始投资成本，除非有确凿证据表明换入资产的公允价值更加可靠；不满足上述前提的非货币性资产交换，以换出资产的账面价值和应支付的相关税费作为换入长期股权投资的初始投资成本。

通过债务重组取得的长期股权投资，其初始投资成本按照公允价值为基础确定。

#### 3、 后续计量及损益确认方法

##### (1) 成本法核算的长期股权投资

公司对子公司的长期股权投资，采用成本法核算。除取得投资时实际支付的价款或对价中包含的已宣告但尚未发放的现金股利或利润外，公司按照享有被投资单位宣告发放的现金股利或利润确认当期投资收益。

##### (2) 权益法核算的长期股权投资

对联营企业和合营企业的长期股权投资，采用权益法核算。初始投资成本大于投资时应享有被投资单位可辨认净资产公允价值份额的差额，不调整长期股权投资的初始投资成本；初始投资成本小于投资时应享有被投资单位可辨认净资产公允价值份额的差额，计入当期损益。

公司按照应享有或应分担的被投资单位实现的净损益和其他综合收益的份额，分别确认投资收益和其他综合收益，同时调整长期股权投资的账面价值；按照被投资单位宣告分派的利润或现金股利计算应享有的部分，相应减少长期股权投资的账面价值；对于被投资单位除净损益、其他综合收益和利润分配以外所有者权益的其他变动，调整长期股权投资的账面价值并计入所有者权益。

在确认应享有被投资单位净损益的份额时，以取得投资时被投资单位可辨认净资产的公允价值为基础，并按照公司的会计政策及会计期间，对被投资单位的净利润进行调整后确认。在持有投资期间，被投资单位编制合并财务报表的，以合并财务报表中的净利润、其他综合收益和其他所有者权益变动中归属于被投资单位的金额为基础进行核算。

公司与联营企业、合营企业之间发生的未实现内部交易损益按照应享有的比例计算归属于公司的部分，予以抵销，在此基础上确认投资收益。与被投资单位发生的未实现内部交易损失，属于资产减值损失的，全额确认。公司与联营企业、合营企业之间发生投出或出售资产的交易，该资产构成业务的，按照本附注“三、（五）同一控制下和非同一控制下企业合并的会计处理方法”和“三、（六）合并财务报表的编制方法”中披露的相关政策进行会计处理。

在公司确认应分担被投资单位发生的亏损时，按照以下顺序进行处理：首先，冲减长期股权投资的账面价值。其次，长期股权投资的账面价值不足以冲减的，以其他实质上构成对被投资单位净投资的长期权益账面价值为限继续确认投资损失，冲减长期应收项目等的账面价值。最后，经过上述处理，按照投资合同或协议约定企业仍承担额外义务的，按预计承担的义务确认预计负债，计入当期投资损失。

##### (3) 长期股权投资的处置

处置长期股权投资，其账面价值与实际取得价款的差额，计入当期损益。

采用权益法核算的长期股权投资，在处置该项投资时，采用与被投资单位直接处置相关资产或负债相同的基础，按相应比例对原计入其他综合收益的部分进行会计处理。因被投资单位除净损益、其他综合收益和

利润分配以外的其他所有者权益变动而确认的所有者权益，按比例结转入当期损益，由于被投资方重新计量设定受益计划净负债或净资产变动而产生的其他综合收益除外。

因处置部分股权投资等原因丧失了对被投资单位的共同控制或重大影响的，处置后的剩余股权改按金融工具确认和计量准则核算，其在丧失共同控制或重大影响之日的公允价值与账面价值之间的差额计入当期损益。原股权投资因采用权益法核算而确认的其他综合收益，在终止采用权益法核算时采用与被投资单位直接处置相关资产或负债相同的基础进行会计处理。因被投资方除净损益、其他综合收益和利润分配以外的其他所有者权益变动而确认的所有者权益，在终止采用权益法核算时全部转入当期损益。

因处置部分股权投资等原因丧失了对被投资单位控制权的，在编制个别财务报表时，处置后的剩余股权能够对被投资单位实施共同控制或重大影响的，改按权益法核算，并对该剩余股权视同自取得时即采用权益法核算进行调整；处置后的剩余股权不能对被投资单位实施共同控制或施加重大影响的，改按金融工具确认和计量准则的有关规定进行会计处理，其在丧失控制之日的公允价值与账面价值间的差额计入当期损益。

处置的股权是因追加投资等原因通过企业合并取得的，在编制个别财务报表时，处置后的剩余股权采用成本法或权益法核算的，购买日之前持有的股权投资因采用权益法核算而确认的其他综合收益和其他所有者权益按比例结转；处置后的剩余股权改按金融工具确认和计量准则进行会计处理的，其他综合收益和其他所有者权益全部结转。

## 14. 固定资产

### (1). 确认条件

固定资产指为生产商品、提供劳务、出租或经营管理而持有，并且使用寿命超过一个会计年度的有形资产。固定资产在同时满足下列条件时予以确认：

- (1) 与该固定资产有关的经济利益很可能流入企业；
- (2) 该固定资产的成本能够可靠地计量。

### (2). 折旧方法

固定资产折旧采用年限平均法分类计提，根据固定资产类别、预计使用寿命和预计净残值率确定折旧率。如固定资产各组成部分的使用寿命不同或者以不同方式为企业提供经济利益，则选择不同折旧率或折旧方法，分别计提折旧。

融资租赁方式租入的固定资产，能合理确定租赁期届满时将会取得租赁资产所有权的，在租赁资产尚可使用年限内计提折旧；无法合理确定租赁期届满时能够取得租赁资产所有权的，在租赁期与租赁资产尚可使用年限两者中较短的期间内计提折旧。

各类固定资产类别、折旧方法、折旧年限、残值率和年折旧率如下：

类别	折旧方法	折旧年限（年）	残值率（%）	年折旧率（%）
房屋及建筑物	年限平均法	25-40		2.50-4.00
机器设备	年限平均法	12-28	3	3.46-8.08
运输设备	年限平均法	12	3	8.08

### (3). 融资租入固定资产的认定依据、计价和折旧方法

公司与租赁方所签订的租赁协议条款中规定了下列条件之一的，确认为融资租入资产：

- (1) 租赁期满后租赁资产的所有权归属于本公司；
- (2) 公司具有购买资产的选择权，购买价款远低于行使选择权时该资产的公允价值；
- (3) 租赁期占所租赁资产使用寿命的大部分；
- (4) 租赁开始日的最低租赁付款额现值，与该资产的公允价值不存在较大的差异。

公司在承租开始日，将租赁资产公允价值与最低租赁付款额现值两者中较低者作为租入资产的入账价值，将最低租赁付款额作为长期应付款的入账价值，其差额作为未确认的融资费。

## 15. 在建工程

在建工程项目按建造该项资产达到预定可使用状态前所发生的必要支出，作为固定资产的入账价值。所建造的固定资产在工程已达到预定可使用状态，但尚未办理竣工决算的，自达到预定可使用状态之日起，根据工程预算、造价或者工程实际成本等，按估计的价值转入固定资产，并按本公司固定资产折旧政策计提固定资产的折旧，待办理竣工决算后，再按实际成本调整原来的暂估价值，但不调整原已计提的折旧额。

## 16. 借款费用

### 1、借款费用资本化的确认原则

借款费用，包括借款利息、折价或者溢价的摊销、辅助费用以及因外币借款而发生的汇兑差额等。

公司发生的借款费用，可直接归属于符合资本化条件的资产的购建或者生产的，予以资本化，计入相关资产成本；其他借款费用，在发生时根据其发生额确认为费用，计入当期损益。



符合资本化条件的资产，是指需要经过相当长时间的购建或者生产活动才能达到预定可使用或者可销售状态的固定资产、投资性房地产和存货等资产。

借款费用同时满足下列条件时开始资本化：

(1) 资产支出已经发生，资产支出包括为购建或者生产符合资本化条件的资产而以支付现金、转移非现金资产或者承担带息债务形式发生的支出；

(2) 借款费用已经发生；

(3) 为使资产达到预定可使用或者可销售状态所必要的购建或者生产活动已经开始。

## 2、借款费用资本化期间

资本化期间，指从借款费用开始资本化时点到停止资本化时点的期间，借款费用暂停资本化的期间不包括在内。

当购建或者生产符合资本化条件的资产达到预定可使用或者可销售状态时，借款费用停止资本化。

当购建或者生产符合资本化条件的资产中部分项目分别完工且可单独使用时，该部分资产借款费用停止资本化。

购建或者生产的资产的各部分分别完工，但必须等到整体完工后才可使用或可对外销售的，在该资产整体完工时停止借款费用资本化。

## 3、暂停资本化期间

符合资本化条件的资产在购建或生产过程中发生的非正常中断、且中断时间连续超过3个月的，则借款费用暂停资本化；该项中断如是所购建或生产的符合资本化条件的资产达到预定可使用状态或者可销售状态必要的程序，则借款费用继续资本化。在中断期间发生的借款费用确认为当期损益，直至资产的购建或者生产活动重新开始后借款费用继续资本化。

## 4、借款费用资本化率、资本化金额的计算方法

对于为购建或者生产符合资本化条件的资产而借入的专门借款，以专门借款当期实际发生的借款费用，减去尚未动用的借款资金存入银行取得的利息收入或进行暂时性投资取得的投资收益后的金额，来确定借款费用的资本化金额。

对于为购建或者生产符合资本化条件的资产而占用的一般借款，根据累计资产支出超过专门借款部分的资产支出加权平均数乘以所占用一般借款的资本化率，计算确定一般借款应予资本化的借款费用金额。资本化率根据一般借款加权平均利率计算确定。

## 17. 无形资产

### (1). 计价方法、使用寿命、减值测试

#### 1、无形资产的计价方法

(1) 公司取得无形资产时按成本进行初始计量；

外购无形资产的成本，包括购买价款、相关税费以及直接归属于使该项资产达到预定用途所发生的其他支出。购买无形资产的价款超过正常信用条件延期支付，实质上具有融资性质的，无形资产的成本以购买价款的现值为基础确定。

债务重组取得债务人用以抵债的无形资产，以该无形资产的公允价值为基础确定其入账价值，并将重组债务的账面价值与该用以抵债的无形资产公允价值之间的差额，计入当期损益。

在非货币性资产交换具备商业实质且换入资产或换出资产的公允价值能够可靠计量的前提下，非货币性资产交换换入的无形资产以换出资产的公允价值为基础确定其入账价值，除非有确凿证据表明换入资产的公允价值更加可靠；不满足上述前提的非货币性资产交换，以换出资产的账面价值和应支付的相关税费作为换入无形资产的成本，不确认损益。

#### (2) 后续计量

在取得无形资产时分析判断其使用寿命。

对于使用寿命有限的无形资产，在为企业带来经济利益的期限内按直线法摊销；无法预见无形资产为企业带来经济利益期限的，视为使用寿命不确定的无形资产，不予摊销。

### 3、使用寿命有限的无形资产的使用寿命估计情况：

项 目	预计使用寿命	依据
土地使用权	449 月-565 月	使用权取得日至使用权终止日
软件	5 年	预计使用年限

每年度终了，对使用寿命有限的无形资产的使用寿命及摊销方法进行复核。

经复核，本期末无形资产的使用寿命及摊销方法与以前估计未有不同。

3、使用寿命不确定的无形资产的判断依据以及对其使用寿命进行复核的程序  
截至 2014 年 12 月 31 日公司无使用寿命不确定的无形资产。

#### 4、划分研究阶段和开发阶段的具体标准

公司内部研究开发项目的支出分为研究阶段支出和开发阶段支出。

研究阶段：为获取并理解新的科学或技术知识等而进行的独创性的有计划调查、研究活动的阶段。

开发阶段：在进行商业性生产或使用前，将研究成果或其他知识应用于某项计划或设计，以生产出新的或具有实质性改进的材料、装置、产品等活动的阶段。

## (2). 内部研究开发支出会计政策

### 18. 长期资产减值

长期股权投资、采用成本模式计量的投资性房地产、固定资产、在建工程、无形资产等长期资产，于资产负债表日存在减值迹象的，进行减值测试。减值测试结果表明资产的可收回金额低于其账面价值的，按其差额计提减值准备并计入减值损失。可收回金额为资产的公允价值减去处置费用后的净额与资产预计未来现金流量的现值两者之间的较高者。资产减值准备按单项资产为基础计算并确认，如果难以对单项资产的可收回金额进行估计的，以该资产所属的资产组确定资产组的可收回金额。资产组是能够独立产生现金流入的最小资产组合。

商誉至少在每年年度终了进行减值测试。

本公司进行商誉减值测试，对于因企业合并形成的商誉的账面价值，自购买日起按照合理的方法分摊至相关的资产组；难以分摊至相关的资产组的，将其分摊至相关的资产组组合。在将商誉的账面价值分摊至相关的资产组或者资产组组合时，按照各资产组或者资产组组合的公允价值占相关资产组或者资产组组合公允价值总额的比例进行分摊。公允价值难以可靠计量的，按照各资产组或者资产组组合的账面价值占相关资产组或者资产组组合账面价值总额的比例进行分摊。

在对包含商誉的相关资产组或者资产组组合进行减值测试时，如与商誉相关的资产组或者资产组组合存在减值迹象的，先对不包含商誉的资产组或者资产组组合进行减值测试，计算可收回金额，并与相关账面价值相比较，确认相应的减值损失。再对包含商誉的资产组或者资产组组合进行减值测试，比较这些相关资产组或者资产组组合的账面价值（包括所分摊的商誉的账面价值部分）与其可收回金额，如相关资产组或者资产组组合的可收回金额低于其账面价值的，确认商誉的减值损失。上述资产减值损失一经确认，在以后会计期间不予转回。

### 19. 职工薪酬

#### (1)、短期薪酬的会计处理方法

本公司在职工为本公司提供服务的会计期间，将实际发生的短期薪酬确认为负债，并计入当期损益或相关资产成本。

本公司为职工缴纳的社会保险费和住房公积金，以及按规定提取的工会经费和职工教育经费，在职工为本公司提供服务的会计期间，根据规定的计提基础和计提比例计算确定相应的职工薪酬金额。

职工福利费为非货币性福利的，如能够可靠计量的，按照公允价值计量。

#### (2)、离职后福利的会计处理方法

##### (1) 设定提存计划

本公司按当地政府的相关规定为职工缴纳基本养老保险和失业保险，在职工为本公司提供服务的会计期间，按以当地规定的缴纳基数和比例计算应缴纳金额，确认为负债，并计入当期损益或相关资产成本。

除基本养老保险外，本公司还依据国家企业年金制度的相关政策建立了企业年金缴费制度（补充养老保险）/企业年金计划。本公司按职工工资总额的一定比例向当地社会保险机构缴费/年金计划缴费，相应支出计入当期损益或相关资产成本。

##### (2) 设定受益计划

本公司根据预期累计福利单位法确定的公式将设定受益计划产生的福利义务归属于职工提供服务的期间，并计入当期损益或相关资产成本。

设定受益计划义务现值减去设定受益计划资产公允价值所形成的赤字或盈余确认为一项设定受益计划净负债或净资产。设定受益计划存在盈余的，本公司以设定受益计划的盈余和资产上限两项的孰低者计量设定受益计划净资产。

所有设定受益计划义务，包括预期在职工提供服务的年度报告期间结束后的十二个月内支付的义务，根据资产负债表日与设定受益计划义务期限和币种相匹配的国债或活跃市场上的高质量公司债券的市场收益率予以折现。

设定受益计划产生的服务成本和设定受益计划净负债或净资产的利息净额计入当期损益或相关资产成本；重新计量设定受益计划净负债或净资产所产生的变动计入其他综合收益，并且在后续会计期间不转回至损益。在设定受益计划结算时，按在结算日确定的设定受益计划义务现值和结算价格两者的差额，确认结算利得或损失。

### (3)、辞退福利的会计处理方法

本公司在不能单方面撤回因解除劳动关系计划或裁减建议所提供的辞退福利时，或确认与涉及支付辞退福利的重组相关的成本或费用时（两者孰早），确认辞退福利产生的职工薪酬负债，并计入当期损益。

### (4)、其他长期职工福利的会计处理方法

## 20. 预计负债

### 1、预计负债的确认标准

与诉讼、债务担保、亏损合同、重组事项等或有事项相关的义务同时满足下列条件时，本公司确认为预计负债：

- (1) 该义务是本公司承担的现时义务；
- (2) 履行该义务很可能导致经济利益流出本公司；
- (3) 该义务的金额能够可靠地计量。

### 2、 各类预计负债的计量方法

本公司预计负债按履行相关现时义务所需的支出的最佳估计数进行初始计量。

本公司在确定最佳估计数时，综合考虑与或有事项有关的风险、不确定性和货币时间价值等因素。对于货币时间价值影响重大的，通过对相关未来现金流出进行折现后确定最佳估计数。

最佳估计数分别以下情况处理：

所需支出存在一个连续范围（或区间），且该范围内各种结果发生的可能性相同的，则最佳估计数按照该范围的中间值即上下限金额的平均数确定。

所需支出不存在一个连续范围（或区间），或虽然存在一个连续范围但该范围内各种结果发生的可能性不相同的，如或有事项涉及单个项目的，则最佳估计数按照最可能发生金额确定；如或有事项涉及多个项目的，则最佳估计数按各种可能结果及相关概率计算确定。

本公司清偿预计负债所需支出全部或部分预期由第三方补偿的，补偿金额在基本确定能够收到时，作为资产单独确认，确认的补偿金额不超过预计负债的账面价值。

## 21. 收入

### 1、 销售商品收入确认和计量原则

#### (1) 销售商品收入确认和计量的总体原则

公司已将商品所有权上的主要风险和报酬转移给购买方；公司既没有保留与所有权相联系的继续管理权，也没有对已售出的商品实施有效控制；收入的金额能够可靠地计量；相关的经济利益很可能流入企业；相关的已发生或将发生的成本能够可靠地计量时，确认商品销售收入实现。

#### (2) 本公司销售商品收入确认的确认标准及收入确认时间的具体判断标准

本公司在销售型材、建材、板材、钢坯等钢材产品、钢铁延伸产品及其他产品时，在同时满足以下条件时，确认销售收入的实现，即：①与客户签订了产品购销合同或订单；②产品已交付客户并经对方签收；③收入的金额能够可靠地计量；④相关的经济利益很可能流入企业；⑤相关的已发生或将发生的成本能够可靠地计量。

### 2、 让渡资产使用权收入的确认和计量原则

#### (1) 让渡资产使用权收入确认和计量的总体原则

与交易相关的经济利益很可能流入企业，收入的金额能够可靠地计量时。分别下列情况确定让渡资产使用权收入金额：

- ①利息收入金额，按照他人使用本企业货币资金的时间和实际利率计算确定。
- ②使用费收入金额，按照有关合同或协议约定的收费时间和方法计算确定。

### 3、 按完工百分比法确认提供劳务的收入和建造合同收入的确认和计量原则

#### (1) 按完工百分比法确认提供劳务的收入和建造合同收入确认和计量的总体原则

在资产负债表日提供劳务交易的结果能够可靠估计的，采用完工百分比法确认提供劳务收入。提供劳务交易的完工进度，依据已完工作的测量确定。

按照已收或应收的合同或协议价款确定提供劳务收入总额，但已收或应收的合同或协议价款不公允的除外。资产负债表日按照提供劳务收入总额乘以完工进度扣除以前会计期间累计已确认提供劳务收入后的金额，确认当期提供劳务收入；同时，按照提供劳务估计总成本乘以完工进度扣除以前会计期间累计已确认劳务成本后的金额，结转当期劳务成本。

在资产负债表日提供劳务交易结果不能够可靠估计的，分别下列情况处理：

①已经发生的劳务成本预计能够得到补偿的，按照已经发生的劳务成本金额确认提供劳务收入，并按相同金额结转劳务成本。

②已经发生的劳务成本预计不能够得到补偿的，将已经发生的劳务成本计入当期损益，不确认提供劳务收入。

## 22. 政府补助

### 1、 类型

政府补助，是本公司从政府无偿取得的货币性资产与非货币性资产。分为与资产相关的政府补助和与收益相关的政府补助。

与资产相关的政府补助，是指本公司取得的、用于购建或以其他方式形成长期资产的政府补助，包括购买固定资产或无形资产的财政拨款、固定资产专门借款的财政贴息等。与收益相关的政府补助，是指除与资产相关的政府补助之外的政府补助。

本公司将政府补助划分为与资产相关的具体标准为：本公司取得的、用于购建或以其他方式形成长期资产的政府补助，包括购买固定资产或无形资产的财政拨款、固定资产专门借款的财政贴息等。

本公司将政府补助划分为与收益相关的具体标准为：除与资产相关的政府补助之外的政府补助。

### 2、 确认时点及会计处理

与资产相关的政府补助，确认为递延收益，按照所建造或购买的资产使用年限分期计入营业外收入；

与收益相关的政府补助，用于补偿本公司以后期间的相关费用或损失的，取得时确认为递延收益，在确认相关费用的期间计入当期营业外收入；用于补偿本公司已发生的相关费用或损失的，取得时直接计入当期营业外收入。

#### (1)、与资产相关的政府补助判断依据及会计处理方法

#### (2)、与收益相关的政府补助判断依据及会计处理方法

## 23. 递延所得税资产/递延所得税负债

对于可抵扣暂时性差异确认递延所得税资产，以未来期间很可能取得的用来抵扣可抵扣暂时性差异的应纳税所得额为限。对于能够结转以后年度的可抵扣亏损和税款抵减，以很可能获得用来抵扣可抵扣亏损和税款抵减的未来应纳税所得额为限，确认相应的递延所得税资产。

对于应纳税暂时性差异，除特殊情况外，确认递延所得税负债。

不确认递延所得税资产或递延所得税负债的特殊情况包括：商誉的初始确认；除企业合并以外的发生时既不影响会计利润也不影响应纳税所得额（或可抵扣亏损）的其他交易或事项。

当拥有以净额结算的法定权利，且意图以净额结算或取得资产、清偿负债同时进行，当期所得税资产及当期所得税负债以抵销后的净额列报。

当拥有以净额结算当期所得税资产及当期所得税负债的法定权利，且递延所得税资产及递延所得税负债是与同一税收征管部门对同一纳税主体征收的所得税相关或者是对不同的纳税主体相关，但在未来每一具有重要性的递延所得税资产及负债转回的期间内，涉及的纳税主体意图以净额结算当期所得税资产和负债或是同时取得资产、清偿负债时，递延所得税资产及递延所得税负债以抵销后的净额列报。

## 24. 租赁

### (1)、经营租赁的会计处理方法

(1) 公司租入资产所支付的租赁费，在不扣除免租期的整个租赁期内，按直线法（提示：采用其他合理方法的，请说明）进行分摊，计入当期费用。公司支付的与租赁交易相关的初始直接费用，计入当期费用。资产出租方承担了应由公司承担的与租赁相关的费用时，公司将该部分费用从租金总额中扣除，按扣除后的租金费用在租赁期内分摊，计入当期费用。

(2) 公司出租资产所收取的租赁费,在不扣除免租期的整个租赁期内,按直线法进行分摊,确认为租赁相关收入。公司支付的与租赁交易相关的初始直接费用,计入当期费用;如金额较大的,则予以资本化,在整个租赁期间内按照与租赁相关收入确认相同的基础分期计入当期收益。

公司承担了应由承租方承担的与租赁相关的费用时,公司将该部分费用从租金收入总额中扣除,按扣除后的租金费用在租赁期内分配。

## (2)、融资租赁的会计处理方法

(1) 融资租入资产:公司在承租开始日,将租赁资产公允价值与最低租赁付款额现值两者中较低者作为租入资产的入账价值,将最低租赁付款额作为长期应付款的入账价值,其差额作为未确认的融资费用。公司采用实际利率法对未确认的融资费用,在资产租赁期间内摊销,计入财务费用。公司发生的初始直接费用,计入租入资产价值。

(2) 融资租出资产:公司在租赁开始日,将应收融资租赁款,未担保余值之和与其现值的差额确认为未实现融资收益,在将来收到租金的各期间内确认为租赁收入。公司发生的与出租交易相关的初始直接费用,计入应收融资租赁款的初始计量中,并减少租赁期内确认的收益金额。

## 25. 重要会计政策和会计估计的变更

### (1)、重要会计政策变更

√适用 □不适用

会计政策变更的内容和原因	审批程序	备注(受重要影响的报表项目名称和金额)

其他说明

(1) 执行财政部于 2014 年修订及新颁布的准则

本公司已执行财政部于 2014 年颁布的下列新的及修订的企业会计准则:

《企业会计准则第 2 号——长期股权投资》(修订)、  
《企业会计准则第 9 号——职工薪酬》(修订)、  
《企业会计准则第 30 号——财务报表列报》(修订)、  
《企业会计准则第 33 号——合并财务报表》(修订)、  
《企业会计准则第 37 号——金融工具列报》(修订)、  
《企业会计准则第 39 号——公允价值计量》、  
《企业会计准则第 40 号——合营安排》、  
《企业会计准则第 41 号——在其他主体中权益的披露》。

本公司执行上述企业会计准则的主要影响如下:

①执行《企业会计准则第 2 号——长期股权投资》(修订)

本公司根据《企业会计准则第 2 号——长期股权投资》(修订)将本公司对被投资单位不具有共同控制或重大影响,并且在活跃市场中没有报价、公允价值不能可靠计量的投资从长期股权投资中分类至可供出售金融资产核算,并进行了追溯调整。

②执行《企业会计准则第 30 号——财务报表列报》(修订)

本公司根据《企业会计准则第 30 号——财务报表列报》(修订)将本公司递延收益项目从其他流动负债及其他非流动负债中重分类至递延收益予以列报,并进行了追溯调整,将本公司的预付土地款项目从预付账款中重分类至其他非流动资产予以列报,并进行了追溯调整,将本公司应交税费借方余额项目从应交税费中重分类至其他流动资产予以列报,并进行了追溯调整。

上述追溯调整对本期和上期财务报表的主要影响如下:

科目	2014 年 12 月 31 日			2013 年 12 月 31 日		
	调整前	调整后	增减	调整前	调整后	增减
预付账款	337,344,934.00	67,289,584.00	-270,055,350.00	333,743,266.59	157,935,652.59	-175,807,614.00
其他流动资产		60,166,111.62	60,166,111.62		184,527,681.11	184,527,681.11
可供出售金融资产		100,002,000.00	100,002,000.00		100,002,000.00	100,002,000.00
长期股权投资	187,575,136.59	87,573,136.59	-100,002,000.00	187,906,127.15	87,904,127.15	-100,002,000.00
其他非流动资产		270,055,350.00	270,055,350.00		175,807,614.00	175,807,614.00
应交税费	35,440,577.96	95,606,689.58	60,166,111.62	-139,325,739.33	45,201,941.78	184,527,681.11
递延收益		28,530,006.67	28,530,006.67		30,376,666.67	30,376,666.67
其他非流动负债	28,530,006.67		-28,530,006.67	30,376,666.67		-30,376,666.67

上述调整对本公司的所有者权益及损益均无影响。

## 六、税项

### 1. 主要税种及税率

税种	计税依据	税率(%)
增值税	按税法规定计算的销售货物和应税劳务收入为基础计算销项税额,在扣除当期允许抵扣的进项税额后,差额部分为应交增值税	13、17
消费税		
营业税	按提供应税营业收入计缴	3、5
城市维护建设税	按应缴纳的增值税、营业税及消费税计征	7
企业所得税	按应纳税所得额计缴	25

## 七、合并财务报表项目注释

### 1、货币资金

单位：元 币种：人民币

项目	期末余额	期初余额
库存现金	944,279.27	1,253,522.3100
银行存款	785,439,659.44	841,262,399.63
其他货币资金	4,051,531,511.59	2,715,040,964.24
合计	4,837,915,450.30	3,557,556,886.18
其中：存放在境外的款项总额		

其中受限制的货币资金明细如下：

项目	期末余额	年初余额
银行承兑汇票保证金	3,025,044,418.68	2,573,200,000.00
信用证开证保证金	893,488,519.91	
债券保证金	119,999,180.00	119,999,180.00
履约保证金	12,999,393.00	21,841,784.24
合计	4,051,531,511.59	2,715,040,964.24

### 2、以公允价值计量且其变动计入当期损益的金融资产

单位：元 币种：人民币

项目	期末余额	期初余额
交易性金融资产		
其中：债务工具投资		
权益工具投资		
衍生金融资产		
其他		
指定以公允价值计量且其变动计入当期损益的金融资产	40,405,346.64	21,543,929.64
其中：债务工具投资		
权益工具投资	40,405,346.64	21,543,929.64
其他		
合计	40,405,346.64	21,543,929.64

## 3、 应收票据

## (1). 应收票据分类列示

单位：元 币种：人民币

项目	期末余额	期初余额
银行承兑票据	1,003,912,163.32	613,934,901.36
商业承兑票据		
合计	1,003,912,163.32	613,934,901.36

## (2). 期末公司已背书或贴现且在资产负债表日尚未到期的应收票据：

单位：元 币种：人民币

项目	期末终止确认金额	期末未终止确认金额
银行承兑票据（已背书）	2,883,212,281.97	
银行承兑票据（已贴现）	514,107,889.20	
商业承兑票据		
合计	3,397,320,171.17	

## 4、 应收账款

## (1). 应收账款分类披露

单位：元 币种：人民币

类别	期末余额					期初余额				
	账面余额		坏账准备		账面价值	账面余额		坏账准备		账面价值
	金额	比例 (%)	金额	计提比例 (%)		金额	比例 (%)	金额	计提比例 (%)	
单项金额重大并单独计提坏账准备的应收账款										
按信用风险特征组合计提坏账准备的应收账款	459,008,828.94	100.00	158,157,068.91	34.46	300,851,760.03	368,048,391.03	100.00	152,490,190.56	41.43	215,558,200.47
单项金额不重大但单独计提坏账准备的应收账款										
合计	459,008,828.94	/	158,157,068.91	/	300,851,760.03	368,048,391.03	/	152,490,190.56	/	215,558,200.47

组合中，按信用风险特征组合计提坏账准备的应收账款：

√适用 □不适用

单位：元 币种：人民币

账龄	期末余额		
	应收账款	坏账准备	计提比例
1 年以内			
其中：1 年以内分项			
1 年以内小计	253,713,031.77	12,685,651.59	5.00
1 至 2 年	53,544,220.03	5,334,440.55	10.00
2 至 3 年	10,853,232.84	3,255,969.85	30.00
3 年以上	13,217,915.25	9,229,899.87	70.00
3 至 4 年			
4 至 5 年			
5 年以上	127,680,429.05	127,651,107.05	100.00
合计	459,008,828.94	158,157,068.91	

## (2). 本期计提、收回或转回的坏账准备情况:

本期计提坏账准备金额 5,666,878.35 元; 本期收回或转回坏账准备金额 0 元。

## (3). 按欠款方归集的期末余额前五名的应收账款情况:

单位排名	期末余额		
	应收账款	占应收账款合计数的比例 (%)	坏账准备
第一名	30,594,025.16	6.67%	30,594,025.16
第二名	27,186,117.33	5.91%	1,359,305.87
第三名	20,092,911.00	4.38%	1,004,645.55
第四名	17,164,662.82	3.74%	858,233.14
第五名	15,355,934.64	3.35%	767,796.73
合计	110,393,650.95	24.05%	34,584,006.45

## 5、预付款项

## (1). 预付款项按账龄列示

单位: 元 币种: 人民币

账龄	期末余额		期初余额	
	金额	比例 (%)	金额	比例 (%)
1 年以内 (含 1 年)	65,352,990.64	97.12	148,710,953.83	94.16
1 至 2 年 (含 2 年)	456,831.68	0.68	841,898.82	0.53
2 至 3 年 (含 3 年)			6,910,012.26	4.38
3 年以上	1,479,761.68	2.20	1,472,787.68	0.93
合计	67,289,584.00	100.00	157,935,652.59	100.00

## (2). 按预付对象归集的期末余额前五名的预付款情况:

预付对象	期末余额	占预付款期末余额合计数的比例 (%)
第一名	9,042,447.65	13.44
第二名	8,862,806.60	13.17
第三名	8,254,218.34	12.27
第四名	8,057,091.87	11.97
第五名	2,989,703.85	4.44
合计	37,206,268.31	55.29



## 6、其他应收款

## (1). 其他应收款分类披露

单位：元 币种：人民币

类别	期末余额					期初余额				
	账面余额		坏账准备		账面价值	账面余额		坏账准备		账面价值
	金额	比例(%)	金额	计提比例(%)		金额	比例(%)	金额	计提比例(%)	
单项金额重大并单独计提坏账准备的其他应收款										
按信用风险特征组合计提坏账准备的其他应收款	32,027,686.49	22.14	10,514,373.27	32.83	21,513,313.22	29,643,452.21	38.29	10,603,076.12	35.77	19,040,376.09
单项金额不重大但单独计提坏账准备的其他应收款	112,655,449.06	77.86			112,655,449.06	47,767,185.59	61.71			47,767,185.59
合计	144,683,135.55	/	10,514,373.27	/	134,168,762.28	77,410,637.80	/	10,603,076.12	/	66,807,561.68

组合中，按信用风险特征组合计提坏账准备的其他应收款：

√适用 □不适用

单位：元 币种：人民币

账龄	期末余额		
	其他应收款	坏账准备	计提比例
1年以内			
其中：1年以内分项			
1年以内小计	17,280,492.52	864,024.64	5.00
1至2年	4,127,613.26	412,761.32	10.00
2至3年	1,152,380.45	345,714.14	30.00
3年以上	1,917,756.99	1,342,429.90	70.00
3至4年			
4至5年			
5年以上	7,549,443.27	7,549,443.27	100.00
合计	32,027,686.49	10,514,373.27	

√适用 □不适用

组合中，采用单项金额不重大但单独计提坏账准备的其他应收款：

款项性质	期末余额		
	其他应收款	坏账准备	计提比例
融资租赁保证金	105,000,000.00		
应收出口退税	5,087,038.94		

待认证进项税	2,568,410.12		
合 计	112,655,449.06		

## (2). 本期计提、收回或转回的坏账准备情况:

本期计提坏账准备金额 0 元; 本期收回或转回坏账准备金额 88,702.80 元。

## (3). 其他应收款按款项性质分类情况

款项性质	期末账面余额	期初账面余额
融资租赁保证金	105,000,000.00	45,000,000.00
应收出口退税	5,087,038.94	2,274,306.00
待认证进项税	2,568,410.12	492,879.59
资金拆借	4,930,934.63	5,378,355.79
其他	27,096,751.86	24,265,096.42
合计	144,683,135.55	77,410,637.80

## (4). 按欠款方归集的期末余额前五名的其他应收款情况:

单位: 元 币种: 人民币

单位名称	款项的性质	期末余额	账龄	占其他应收款期末余额合计数的比例 (%)	坏账准备期末余额
第一名	租赁保证金	60,000,000.00	1年以内	41.47	
第二名	租赁保证金	25,000,000.00	2-3年	17.28	
第三名	租赁保证金	20,000,000.00	3-5年	13.82	
第四名	应收出口退税款	5,087,038.94	1年以内	3.52	
第五名	项目保障金	4,325,505.81	1年以内	2.99	216,275.29
合 计		114,412,544.75		79.08	216,275.29

## 7、 存货

## (1). 存货分类

单位: 元 币种: 人民币

项目	期末余额			期初余额		
	账面余额	跌价准备	账面价值	账面余额	跌价准备	账面价值
原材料	4,298,741,456.61		4,298,741,456.61	5,418,974,784.43		5,418,974,784.43
在产品	972,434,148.82		972,434,148.82	872,709,796.46		872,709,796.46
产成品	1,109,945,403.25		1,109,945,403.25	1,038,305,706.45		1,038,305,706.45
周转材料						
消耗性生物资产						
建造合同形成的已完工未结算资产						
合计	6,381,121,008.68		6,381,121,008.68	7,329,990,287.34		7,329,990,287.34

## 8、 其他流动资产

单位: 元 币种: 人民币

项目	期末余额	期初余额
----	------	------

待抵扣增值税		27,070,270.86	147,612,842.69
预缴营业税		711,265.77	1,415,582.33
预缴城建税		96,785.76	714,593.29
预缴企业所得税		32,269,124.54	34,135,844.90
预缴教育费附加		18,664.69	648,817.90
合计		60,166,111.62	184,527,681.11

### 9、 供出售金融资产

#### (1). 可供出售金融资产情况

单位：元 币种：人民币

项目	期末余额			期初余额		
	账面余额	减值准备	账面价值	账面余额	减值准备	账面价值
可供出售债务工具：	133,362,015.22	133,362,015.22		133,362,015.22	133,362,015.22	
可供出售权益工具：	100,002,000.00		100,002,000.00	100,002,000.00		100,002,000.00
按公允价值计量的						
按成本计量的	100,002,000.00		100,002,000.00	100,002,000.00		100,002,000.00
合计	233,364,015.22	133,362,015.22	100,002,000.00	233,364,015.22	133,362,015.22	100,002,000.00

可供出售金融资产的说明

公司可供出售债务工具系于2002年8月利用暂时闲置募集资金购买国债1.8亿元，转托管于西北证券后，未经公司任何授权，西北证券擅自将其进行了质押回购，因西北证券已进入破产清算程序，公司按国债账面余额计提了全额减值准备。截止本报告期末累计已收回现金20,052,767.24元及中储股份（600787）股票2,095,713股折合17,981,217.54元，合计38,033,984.78元，已冲减计提的减值准备。

#### (2). 期末按公允价值计量的可供出售金融资产

单位：元 币种：人民币

可供出售金融资产分类	可供出售权益工具	可供出售债务工具		合计
权益工具的成本/债务工具的摊余成本				
公允价值				
累计计入其他综合收益的公允价值变动金额				
已计提减值金额				

#### (3). 期末按成本计量的可供出售金融资产

被投资单位	账面余额				减值准备				在被投资单位持股比例(%)	本期现金红利
	期初	本期增加	本期减少	期末	期初	本期增加	本期减少	期末		
中国平煤神马能源化工集团有限责任公司	100,000,000.00			100,000,000.00					0.98	
安阳县城市信用社	2,000.00			2,000.00						
合计	100,002,000.00			100,002,000.00					/	

## (4). 报告期内可供出售金融资产减值的变动情况

单位：元 币种：人民币

可供出售金融资产分类	可供出售权益工具	可供出售债务工具	合计
期初已计提减值余额		133,362,015.22	133,362,015.22
本期计提		0	0
其中：从其他综合收益转入			
本期减少		0	0
其中：期后公允价值回升转回	/		
期末已计提减值金余额		133,362,015.22	133,362,015.22

## 10、长期股权投资

单位：元 币种：人民币

被投资单位	期初余额	本期增减变动							期末余额	减值准备期末余额
		追加投资	减少投资	权益法下确认的投资损益	其他综合收益调整	其他权益变动	宣告发放现金股利或利润	计提减值准备		
一、合营企业										
小计										
二、联营企业										
安阳安铁运输有限公司	68,312,499.52			2,296.10					68,314,795.62	
安钢集团钢材加工配送中心有限责任公司	19,591,627.63			-333,286.66					19,258,340.97	
小计	87,904,127.15			-330,990.56					87,573,136.59	
合计	87,904,127.15			-330,990.56					87,573,136.59	

## 11、固定资产

## (1). 固定资产情况

单位：元 币种：人民币

项目	房屋及建筑物	机器设备	运输工具	合计
一、账面原值：				
1. 期初余额	5,051,715,069.39	19,747,068,594.51	195,669,733.33	24,994,453,397.23
2. 本期增加金额	23,047,428.38	157,824,077.12	1,350,517.59	182,222,023.09
(1) 购置		38,095,123.29	1,350,517.59	39,445,640.88
(2) 在建工程转入	23,047,428.38	119,678,938.28		142,726,366.66
(3) 企业合并增加		50,015.55		50,015.55
3. 本期减少金额	7,915,944.51	59,642,285.48	4,031,439.81	71,589,669.80
(1) 处置或报废	7,915,944.51	59,642,285.48	4,031,439.81	71,589,669.80
4. 期末余额	5,066,846,553.26	19,845,250,386.15	192,988,811.11	25,105,085,750.52
二、累计折旧				
1. 期初余额	1,628,618,994.50	8,558,452,374.53	157,738,952.14	10,344,810,321.17
2. 本期增加金额	166,063,801.01	1,050,513,456.76	7,013,442.93	1,223,590,700.70
(1) 计提	166,063,801.01	1,050,510,445.98	7,013,442.93	1,223,587,689.92
(2) 企业合并增加		3,010.78		3,010.78

3. 本期减少金额	7,227,989.52	57,645,686.86	3,735,608.60	68,609,284.98
(1) 处置或报废	7,227,989.52	57,645,686.86	3,735,608.60	68,609,284.98
4. 期末余额	1,787,454,805.99	9,551,320,144.43	161,016,786.47	11,499,791,736.89
三、减值准备				
1. 期初余额				
2. 本期增加金额				
(1) 计提				
3. 本期减少金额				
(1) 处置或报废				
4. 期末余额				
四、账面价值				
1. 期末账面价值	3,279,391,747.27	10,293,930,241.72	31,972,024.64	13,605,294,013.63
2. 期初账面价值	3,423,096,074.89	11,188,616,219.98	37,930,781.19	14,649,643,076.06

## 12、在建工程

### (1). 在建工程情况

单位：元 币种：人民币

项目	期末余额			年初余额		
	账面余额	减值准备	账面价值	账面余额	减值准备	账面价值
冷轧工程	2,030,040,345.88		2,030,040,345.88	1,714,671,428.97		1,714,671,428.97
信息化系统建设	133,179,975.55		133,179,975.55	117,746,688.76		117,746,688.76
4#23500m <sup>3</sup> /h 制氧机工程	56,929,530.91		56,929,530.91			
1#高炉 2#热风炉改造	18,412,446.19		18,412,446.19			
第二炼轧厂 R10m <sup>7</sup> 机 7 流弧型连铸机工程	17,553,930.24		17,553,930.24	3,408,960.50		3,408,960.50
6#高炉技改工程	13,842,587.79		13,842,587.79			
焦化厂增建 5 个储煤罐	1,864,753.87		1,864,753.87			
3#高炉及淘汰落后产能升级改造项目	342,073.36		342,073.36	55,326.74		55,326.74
1#360m <sup>2</sup> 烧结机烟气脱硫项目	25,439.47		25,439.47	23,355,477.53		23,355,477.53
其他	994,832,932.62		994,832,932.62	909,821,203.30		909,821,203.30

项目	期末余额			年初余额		
	账面余额	减值准备	账面价值	账面余额	减值准备	账面价值
合计	3,267,024,015.88		3,267,024,015.88	2,769,059,085.80		2,769,059,085.80

## (2). 重要在建工程项目本期变动情况

单位：元 币种：人民币

项目名称	预算数	期初余额	本期增加金额	本期转入固定资产金额	本期其他减少金额	期末余额	工程累计投入占预算比例(%)	工程进度	利息资本化累计金额	其中：本期利息资本化金额	本期利息资本化率(%)	资金来源
冷轧工程	315,495.69	1,714,671,428.97	315,368,916.91			2,030,040,345.88	64.25	一期一步基本完成		51,585,600.00		金融机构贷款、自筹
信息化系统建设	13,190.00	117,746,688.76	15,433,286.79			133,179,975.55	100.97	系统正在调试		6,768,500.00		金融机构贷款、自筹
4#2350m3/h 制氧机工程	14,642.00		56,929,530.91			56,929,530.91	38.88	在建		775,000.00		金融机构贷款、自筹
1#高炉 2#热风炉改造	2,400.00		18,412,446.19			18,412,446.19	76.72	在建				金融机构贷款、自筹
第二炼钢厂 R10m7 机 7 流弧型连铸机工程	14,514.00	3,408,960.50	14,144,969.74			17,553,930.24	12.09	完工已预转资产				金融机构贷款、自筹
6#高炉技改工程	5,803.77		13,842,587.79			13,842,587.79	23.85	在建				金融机构贷款、自筹
焦化厂增建 5 个储煤罐	6,850.00		1,864,753.87			1,864,753.87	2.72	在建				金融机构贷款、自筹
3#高炉及淘汰落后产能升级改造项目	423,500.80	55,326.74	85,286,746.62	85,000,000.00		342,073.36	0.01	完工已预转资产		2,014,300.00		金融机构贷款、自筹
1#360m2 烧结机烟气脱硫项目	4,740.00	23,355,477.53	17,669,961.94	41,000,000.00		25,439.47	0.05	完工已预转资产				金融机构贷款、自筹
其他项目小计	90,982.12	909,821,203.30	101,738,095.98	16,726,366.66		994,832,932.62	108.21	在建		797,600.00		金融机构贷款、自筹
合计	892,118.38	2,769,059,085.80	640,691,296.74	142,726,366.66		3,267,024,015.88	/	/		61,941,000.00	/	/

## 13、工程物资

单位：元 币种：人民币

项目	期末余额	期初余额
专用设备	13,347,357.93	46,521,321.18
工器具	2,269,473.83	2,319,835.56
合计	15,616,831.76	48,841,156.74

## 14、无形资产

## (1). 无形资产情况

单位：元 币种：人民币

项目	土地使用权	专利权	非专利技术	软件	合计
一、账面原值					
1. 期初余额	2,259,882,200.00			1,076,865.81	2,260,959,065.81

2. 本期增加金额				12,051.28	12,051.28
(1) 购置					
(2) 内部研发					
(3) 企业合并增加				12,051.28	12,051.28
3. 本期减少金额					
(1) 处置					
4. 期末余额	2,259,882,200.00			1,088,917.09	2,260,971,117.09
二、累计摊销					
1. 期初余额	310,030,446.81			1,005,074.56	311,035,521.37
2. 本期增加金额	52,399,058.76			75,406.55	52,474,465.31
(1) 计提	52,399,058.76			72,393.80	52,471,452.56
(2) 企业合并增加				3,012.75	3,012.75
3. 本期减少金额					
(1) 处置					
4. 期末余额	362,429,505.57			1,080,481.11	363,509,986.68
三、减值准备					
1. 期初余额					
2. 本期增加金额					
(1) 计提					
3. 本期减少金额					
(1) 处置					
4. 期末余额					
四、账面价值					
1. 期末账面价值	1,897,452,694.43			8,435.98	1,897,461,130.41
2. 期初账面价值	1,949,851,753.19			71,791.25	1,949,923,544.44

## 15、递延所得税资产/递延所得税负债

## (1). 未经抵销的递延所得税资产

单位：元 币种：人民币

项目	期末余额	期初余额
----	------	------

	可抵扣暂时性差异	递延所得税资产	可抵扣暂时性差异	递延所得税资产
资产减值准备				
内部交易未实现利润				
可抵扣亏损 1*	94,492.12	23,623.03	6,237,476.60	1,559,369.15
应收账款坏账准备	145,786,646.03	36,446,661.51	140,089,571.69	35,022,392.93
其他应收款坏账准备	10,513,106.62	2,628,276.65	10,603,076.12	2,650,769.03
可供出售金融资产公允价值变动	133,362,015.22	33,340,503.81	133,362,015.22	33,340,503.81
工效挂钩工资差异 2*	3,727,894.45	931,973.61	17,943,105.01	4,485,776.26
未使用的安全生产费*3	17,357,075.04	4,339,268.76		
合计	310,841,229.48	77,710,307.37	308,235,244.64	77,058,811.18

递延所得税资产的说明:

\*1、潍坊安鲁金属材料有限公司 2014 年可抵扣亏损余额 94,492.12 元,产生递延所得税资产 23,623.03 元。

\*2、因按批准的工效挂钩办法提取的工资超过实际发放工资所建立的工资储备基金形成可抵扣暂时性时间差异 3,727,894.45 元,产生递延所得税资产 931,973.61 元。

\*3、安阳豫河永通球团有限责任公司 2014 年未使用的安全生产费 17,357,075.04 元,产生递延所得税资产 4,339,268.76 元。

## (2). 未经抵销的递延所得税负债

项目	期末余额		期初余额	
	应纳税暂时性差异	递延所得税负债	应纳税暂时性差异	递延所得税负债
非同一控制企业合并资产评估增值				
可供出售金融资产公允价值变动				
以公允价值计量且其变动计入当期损益的金融资产的变动*4	22,424,129.10	5,606,032.28	3,562,712.10	890,678.03
合计	22,424,129.10	5,606,032.28	3,562,712.10	890,678.03

递延所得税负债说明:

\*4、因持有的股票价值上升 22,424,129.10 元,确认递延所得税负债 5,606,032.28 元。

## 16. 其他非流动资产

单位:元 币种:人民币

项目	期末余额	期初余额
预付土地款	270,055,350.00	175,807,614.00
合计	270,055,350.00	175,807,614.00

## 17. 短期借款

### (1). 短期借款分类

单位:元 币种:人民币

项目	期末余额	期初余额
质押借款		
抵押借款		
保证借款		
信用借款	6,944,763,904.81	7,698,457,276.10
合计	6,944,763,904.81	7,698,457,276.10



## 18、应付票据

单位：元 币种：人民币

种类	期末余额	期初余额
商业承兑汇票	100,000,000.00	150,000,000.00
银行承兑汇票	5,939,920,000.00	5,218,000,000.00
合计	6,039,920,000.00	5,368,000,000.00

## 19、应付账款

单位：元 币种：人民币

项目	期末余额	期初余额
	6,104,040,139.69	4,864,415,361.58
合计	6,104,040,139.69	4,864,415,361.58

## 20、预收款项

## (1). 预收账款项列示

单位：元 币种：人民币

项目	期末余额	期初余额
	776,752,013.63	1,249,579,455.86
合计	776,752,013.63	1,249,579,455.86

## 21、付职工薪酬

## (1). 应付职工薪酬列示：

单位：元 币种：人民币

项目	期初余额	本期增加	本期减少	期末余额
一、短期薪酬	21,651,846.02	1,419,361,031.13	1,429,582,945.97	11,429,931.18
二、离职后福利-设定提存计划		225,900,773.83	225,900,773.83	
三、辞退福利				
四、一年内到期的其他福利				
合计	21,651,846.02	1,645,261,804.96	1,655,483,719.80	11,429,931.18

## (2). 短期薪酬列示：

单位：元 币种：人民币

项目	期初余额	本期增加	本期减少	期末余额
一、工资、奖金、津贴和补贴	17,943,105.01	1,098,218,935.48	1,111,836,001.83	4,326,038.66
二、职工福利费	5,650.66	88,618,216.79	88,623,867.45	
三、社会保险费		118,454,791.00	118,454,791.00	
其中：医疗保险费		89,426,038.26	89,426,038.26	
工伤保险费		13,021,450.14	13,021,450.14	
生育保险费		16,007,302.60	16,007,302.60	
四、住房公积金		105,495,666.00	105,495,666.00	
五、工会经费和职工教育经费	3,703,090.35	8,573,421.86	5,172,619.69	7,103,892.52
六、短期带薪缺勤				
七、短期利润分享计划				

合计	21,651,846.02	1,419,361,031.13	1,429,582,945.97	11,429,931.18
----	---------------	------------------	------------------	---------------

## (3). 设定提存计划列示

项目	期初余额	本期增加	本期减少	期末余额
1、基本养老保险		204,056,401.15	204,056,401.15	
2、失业保险费		21,844,372.68	21,844,372.68	
3、企业年金缴费				
合计		225,900,773.83	225,900,773.83	

## 22、应交税费

单位：元 币种：人民币

项目	期末余额	期初余额
增值税	43,032,343.18	448,467.44
消费税		
营业税		
个人所得税	906,212.19	1,485,531.97
城市维护建设税	15,160,871.92	10,084,170.17
教育费附加	36,100,737.87	32,443,516.71
印花税	106,005.90	194,991.20
其他	300,518.52	545,264.29
合计	95,606,689.58	45,201,941.78

## 23、应付利息

单位：元 币种：人民币

项目	期末余额	期初余额
分期付息到期还本的长期借款利息		
企业债券利息	62,615,000.00	62,615,000.00
短期借款应付利息		
划分为金融负债的优先股\永续债利息	13,261,123.06	3,502,924.14
融资租赁利息	8,340,623.06	3,502,924.14
银行借款利息	4,920,500.00	
合计	75,876,123.06	66,117,924.14

## 24、其他应付款

## (1). 按款项性质列示其他应付款

单位：元 币种：人民币

项目	期末余额	期初余额
保证金	179,370,849.87	176,220,903.47
维修费	73,386,711.17	56,538,984.29
银企三方协议	53,900,000.00	76,800,000.00
工程质保金	52,030,631.66	55,469,512.89
其他	11,340,521.85	36,151,640.33
合计	370,028,714.55	401,181,040.98

## (2). 账龄超过1年的重要其他应付款

项目	期末余额	未偿还或结转的原因
工程质保金	36,559,049.91	工程质保期间内
合计	36,559,049.91	/

## 25、1年内到期的非流动负债

单位：元 币种：人民币

项目	期末余额	期初余额
1年内到期的长期借款	254,000,000.00	1,220,000,000.00
1年内到期的应付债券		
1年内到期的长期应付款	315,456,939.02	197,732,712.56
合计	569,456,939.02	1,417,732,712.56

## 26、长期借款

## (1). 长期借款分类

单位：元 币种：人民币

项目	期末余额	期初余额
质押借款		
抵押借款		
保证借款		
信用借款	180,000,000.00	434,000,000.00
合计	180,000,000.00	434,000,000.00

## 27、应付债券

## (1). 应付债券

单位：元 币种：人民币

项目	期末余额	期初余额
11 安钢 01 债券	984,778,557.05	981,523,098.69
11 安钢 02 债券	787,709,121.01	785,262,967.26
07 安钢债券	793,660,282.87	791,578,299.27
合计	2,566,147,960.93	2,558,364,365.22

## (2). 应付债券的增减变动:

单位：元 币种：人民币

债券名称	面值	发行日期	债券期限	发行金额	期初余额	本期发行	按面值计提利息	溢折价摊销	本期偿还	期末余额
11 安钢债 01 债券	1,000,000,000.00	2011.11.11	2011.11.11-2018.11.11	1,000,000,000.00	981,523,098.69		68,700,000.00	15,221,442.95		984,778,557.05
11 安钢债 02 债券	800,000,000.00	2012.02.14	2012.02.14-2019.02.14	800,000,000.00	785,262,967.26		55,200,000.00	12,290,878.99		787,709,121.01
07 安钢债券	800,000,000.00	2007.09.21	2007.09.21-2017.09.20	800,000,000.00	791,578,299.27		43,600,000.00	6,339,717.13		793,660,282.87
合计	/	/	/	2,600,000,000.00	2,558,364,365.22		167,500,000.00	33,852,039.07		2,566,147,960.93

应付债券说明:

1、经国家发展和改革委员会发改财金[2007]2313 号文批准，公司于 2007 年 9 月 21 日公开发行安阳钢铁股份有限公司企业债券，发行总额人民币 8 亿元，债券期限为 10 年，采用固定利率形式，票面年利率为 5.45%。

2、经中国证券监督管理委员会证监许可[2011]1186 号文批准，总额不超过 18 亿元（含 18 亿元）的债券拟分两期发行，公司于 2011 年 11 月 11 日公开发行第一期债券总额 10 亿元，债券期限 7 年期，票面利率预设区间 6.87%—7.37%，公司在本期债券存续期内后两年保留利率上调选择权，经过询价最终确定本期债券票面利率为 6.87%；公司于 2012 年 2 月 14 日公开发行第二期债券总额 8 亿元，债券期限 7 年期，票面利率预设区间 6.60%—7.10%，公司在本期债券存续期内后两年保留利率上调选择权，经过询价最终确定本期债券票面利率为 6.90%。

## 28、长期应付款

### (1). 按款项性质列示长期应付款：

单位：元 币种：人民币

项目	期末余额	期初余额
应付融资租赁款	742,360,460.87	457,817,399.89
金牛区财政扶持基金	4,642,904.00	4,642,904.00
合计	747,003,364.87	462,460,303.89

#### 其中：长期应付款中的应付融资租赁款明细

单位	期限	初始金额	利率(%)	应计利息	期末余额	借款条件
中国外贸金融租赁有限公司	2011.01.15—2016.01.15	500,000,000.00	浮动利率	1,926,493.06	28,562,669.57	信用
农银金融租赁有限公司	2012.12.28—2017.12.28	500,010,000.00	浮动利率		219,220,708.68	信用
信达金融租赁有限公司	2014.10.29—2019.10.29	600,000,000.00	浮动利率	6,414,130.00	494,577,082.62	信用
合计		1,600,010,000.00		8,340,623.06	742,360,460.87	

#### 应付融资租赁款说明：

(1) 公司于 2011 年 1 月 15 日与中国外贸金融租赁有限公司签订融资租赁合同，该合同采用回租式融资租赁交易；以公司 2200m<sup>3</sup> 高炉为租赁物，租赁成本 5 亿元，租赁期 5 年，采用浮动利率，租赁利率以中国人民银行公布的五年期同期基准贷款利率下浮 10% 为准。

(2) 公司于 2012 年 12 月 28 日与农银金融租赁有限公司签订融资租赁合同, 该合同采用回租式融资租赁交易; 以公司 120 吨转炉—炉卷轧机生产线部分设备为租赁物, 租赁成本 5 亿元, 租赁期 5 年, 采用浮动利率, 租赁利率以中国人民银行公布的三至五年期同期基准贷款利率为准。

(3) 公司于 2014 年 10 月 29 日与信达金融租赁有限公司签订融资租赁合同, 该合同采用回租式融资租赁交易; 以公司 150 吨转炉炼钢连铸部分设备为租赁物, 租赁成本 6 亿元, 租赁期 5 年, 采用浮动利率, 租赁利率以中国人民银行公布的三至五年期同期基准贷款利率为准。

## 29、递延收益

单位: 元 币种: 人民币

项目	期初余额	本期增加	本期减少	期末余额	形成原因
政府补助	30,376,666.67		1,846,660.00	28,530,006.67	
合计	30,376,666.67		1,846,660.00	28,530,006.67	/

涉及政府补助的项目:

单位: 元 币种: 人民币

负债项目	期初余额	本期新增补助金额	本期计入营业外收入金额	其他变动	期末余额	与资产相关/与收益相关
焦化酚氰水政府补助资金	12,276,666.67		846,660.00		11,430,006.67	与资产相关
高炉干法除尘改造项目政府补助资金	10,000,000.00		1,000,000.00		9,000,000.00	与资产相关
能源中心项目政府补助资金	8,100,000.00				8,100,000.00	与资产相关
合计	30,376,666.67		1,846,660.00		28,530,006.67	/

## 30、股本

单位: 元 币种: 人民币

	期初余额	本次变动增减(+、-)					期末余额
		发行新股	送股	公积金转股	其他	小计	
股份总数	2,393,684,489.00						2,393,684,489.00

## 31、资本公积

单位: 元 币种: 人民币

项目	期初余额	本期增加	本期减少	期末余额
资本溢价(股本溢价)	3,264,417,906.41			3,264,417,906.41
其他资本公积	172,495,362.99			172,495,362.99
合计	3,436,913,269.40			3,436,913,269.40

**32、专项储备**

单位：元 币种：人民币

项目	期初余额	本期增加	本期减少	期末余额
安全生产费	33,367,939.27	44,561,062.73	34,243,494.75	43,685,507.25
合计	33,367,939.27	44,561,062.73	34,243,494.75	43,685,507.25

其他说明，包括本期增减变动情况、变动原因说明：

1、专项储备的提取原因：本年度公司依据 2012 年 2 月 14 日财政部印发的财企【2012】16 号关于印发《企业安全生产费提取和使用管理办法》的通知，规定冶金企业以上年度实际营业收入为计提依据，采取超额累退方式平均逐月提取安全生产费用。

2、专项储备的使用情况：本年度内使用专项储备资金 34,243,494.75 元。

**33、盈余公积**

单位：元 币种：人民币

项目	期初余额	本期增加	本期减少	期末余额
法定盈余公积	1,458,409,615.33			1,458,409,615.33
任意盈余公积	264,624,841.04			264,624,841.04
储备基金				
企业发展基金				
其他				
合计	1,723,034,456.37			1,723,034,456.37

**34、未分配利润**

单位：元 币种：人民币

项目	本期	上期
调整前上期末未分配利润	-404,484,424.86	-456,534,819.68
调整期初未分配利润合计数(调增+,调减-)		
调整后期初未分配利润	-404,484,424.86	-456,534,819.68
加：本期归属于母公司所有者的净利润	28,529,657.07	52,050,394.82
减：提取法定盈余公积		
提取任意盈余公积		
提取一般风险准备		
应付普通股股利		
转作股本的普通股股利		
期末未分配利润	-375,954,767.79	-404,484,424.86

**35、营业收入和营业成本**

## 1、营业收入、营业成本

单位：元 币种：人民币

项目	本期发生额		上期发生额	
	收入	成本	收入	成本
主营业务	26,534,253,016.15	24,394,600,844.23	25,855,615,845.10	24,068,161,703.71
其他业务	317,506,639.35	328,794,526.94	282,114,128.98	316,842,874.37
合计	26,851,759,655.50	24,723,395,371.17	26,137,729,974.08	24,385,004,578.08

## 2、主营业务(分行业)

行业名称	本期金额		上期金额	
	营业收入	营业成本	营业收入	营业成本
工业	26,534,253,016.15	24,394,600,844.23	25,855,615,845.10	24,068,161,703.71

## 3、 主营业务（分产品）

产品名称	本期金额		上期金额	
	营业收入	营业成本	营业收入	营业成本
型材	1,229,219,103.91	1,148,961,252.25	1,165,355,122.40	1,108,457,422.52
建材	4,615,223,683.69	4,423,166,729.49	7,577,385,190.42	7,213,814,886.48
板材	16,413,619,167.63	15,005,412,461.86	15,316,514,554.61	14,338,099,622.35
钢坯	1,198,957,896.47	1,190,050,952.77	314,839,850.69	298,081,926.71
其他	3,077,233,164.45	2,629,009,447.86	1,481,521,126.98	1,109,707,845.65
合计	26,534,253,016.15	24,394,600,844.23	25,855,615,845.10	24,068,161,703.71

## 4、 公司前五名客户的营业收入情况

客户排名	营业收入总额	占公司全部营业收入的比例(%)
第一名	1,413,772,528.71	5.27
第二名	1,159,383,534.03	4.32
第三名	961,326,228.50	3.58
第四名	833,578,765.33	3.10
第五名	641,505,633.08	2.39
合计	5,009,566,689.65	18.66

## 36、 营业税金及附加

单位：元 币种：人民币

项目	本期发生额	上期发生额
消费税		
营业税	1,559,723.37	1,033,917.83
城市维护建设税	53,949,693.43	28,409,437.08
教育费附加	39,724,600.59	21,187,705.53
资源税		
合计	95,234,017.39	50,631,060.44

## 37、 销售费用

单位：元 币种：人民币

项目	本期发生额	上期发生额
运输费	132,849,064.09	128,393,214.56
职工薪酬	30,032,605.71	23,821,217.94
委托代销手续费	11,753,131.17	7,035,413.34
物料消耗	10,655,296.35	14,703,620.76
装卸费	10,446,225.28	8,800,499.41
折旧费	5,915,936.32	5,877,377.96
仓储保管费	3,758,703.34	4,196,235.54
水电气费	2,751,739.97	2,936,894.51
修理费	2,672,586.48	2,046,939.79
保险费	572,239.87	553,886.91
计量检验费	323,382.85	86,620.18

其他	13,429,388.24	7,475,296.79
合计	225,160,299.67	205,927,217.69

## 38、管理费用

单位：元 币种：人民币

项目	本期发生额	上期发生额
职工薪酬	332,468,666.56	241,688,640.44
税金	125,325,009.67	109,806,941.41
累计摊销	52,470,850.01	52,614,431.88
安全生产费	44,215,911.57	42,408,501.36
运输费	43,261,263.45	64,357,143.69
水电费	35,966,093.42	36,442,687.63
修理费	24,184,802.86	21,289,615.04
排污费	17,541,361.12	17,728,723.00
折旧费	14,030,941.14	12,152,220.81
物料消耗	13,984,922.08	17,160,440.10
警卫消防费	11,975,268.57	11,418,096.15
业务招待费	6,498,066.79	18,295,673.79
办公费	6,450,320.73	7,407,254.94
研究开发费	6,216,751.08	7,380,385.16
差旅费	4,673,405.12	4,784,746.30
财产保险费	2,378,366.93	7,470,842.48
会议费	1,348,139.27	3,481,487.69
其他	27,413,335.37	24,221,098.12
合计	770,403,475.74	700,108,929.99

## 39、财务费用

单位：元 币种：人民币

项目	本期发生额	上期发生额
利息支出	1,149,276,500.49	898,516,287.88
减：利息收入	-169,420,233.68	-127,830,098.96
汇兑损益	-1,206,862.61	4,704.99
其他	44,547,646.35	13,724,669.03
合计	1,023,197,050.55	784,415,562.94

## 40、资产减值损失

单位：元 币种：人民币

项目	本期发生额	上期发生额
一、坏账损失	5,576,908.85	8,728,106.22
二、存货跌价损失		
三、可供出售金融资产减值损失		-1,822,978.84
四、持有至到期投资减值损失		
五、长期股权投资减值损失		
六、投资性房地产减值损失		
七、固定资产减值损失		
八、工程物资减值损失		
九、在建工程减值损失		
十、生产性生物资产减值损失		
十一、油气资产减值损失		
十二、无形资产减值损失		
十三、商誉减值损失		
十四、其他		
合计	5,576,908.85	6,905,127.38



## 41、公允价值变动收益

单位：元 币种：人民币

产生公允价值变动收益的来源	本期发生额	上期发生额
以公允价值计量的且其变动计入当期损益的金融资产	18,861,417.00	5,344,068.15
其中：衍生金融工具产生的公允价值变动收益		
以公允价值计量的且其变动计入当期损益的金融负债		
按公允价值计量的投资性房地产		
合计	18,861,417.00	5,344,068.15

## 42、投资收益

单位：元 币种：人民币

项目	本期发生额	上期发生额
权益法核算的长期股权投资收益	-330,990.56	650,038.85
处置长期股权投资产生的投资收益		
以公允价值计量且其变动计入当期损益的金融资产在持有期间的投资收益	104,785.65	104,839.36
处置以公允价值计量且其变动计入当期损益的金融资产取得的投资收益		
持有至到期投资在持有期间的投资收益		
可供出售金融资产等取得的投资收益		
处置可供出售金融资产取得的投资收益		
丧失控制权后，剩余股权按公允价值重新计量产生的利得		
合计	-226,204.91	754,878.21

## 43、营业外收入

单位：元 币种：人民币

项目	本期发生额	上期发生额	计入当期非经常性损益的金额
非流动资产处置利得合计	1,270,508.85	471,881.84	1,270,508.85
其中：固定资产处置利得	1,270,508.85	471,881.84	1,270,508.85
无形资产处置利得			
债务重组利得	1,500,000.00		1,500,000.00
非货币性资产交换利得			
接受捐赠			
政府补助	7,281,715.78	16,609,542.15	7,281,715.78
赔偿金、违约金*	5,753,315.32	43,371,580.86	5,753,315.32
其他	50,492.33	443,338.36	50,492.33
合计	15,856,032.28	60,896,343.21	15,856,032.28

## 计入当期损益的政府补助

单位：元 币种：人民币

补助项目	本期发生金额	上期发生金额	与资产相关/与收益相关
安阳市财政局补助资金	4,600,000.00		与收益相关
高炉干法除尘改造项目政府补助资金	1,000,000.00		与资产相关
焦化酚氰水回用补助	846,660.00	423,333.33	与资产相关
资源综合利用退税款	808,055.78	1,141,352.01	与收益相关

安阳市财政局补助资金	27,000.00		与收益相关
环保补助资金		1,600,000.00	
增值税返还收入		593,456.81	
安阳市财政局出口保险专项资金		312,000.00	
安阳市财政局工程补助资金		8,400,000.00	
河南省财政厅补助资金		3,389,400.00	
其他		750,000.00	
合计	7,281,715.78	16,609,542.15	/

#### 44、营业外支出

单位：元 币种：人民币

项目	本期发生额	上期发生额	计入当期非经常性损益的金额
非流动资产处置损失合计	3,607,023.36	24,607,701.00	3,607,023.36
其中：固定资产处置损失	3,607,023.36	24,607,701.00	3,607,023.36
无形资产处置损失			
债务重组损失			
非货币性资产交换损失			
对外捐赠	11,000.00	10,000.00	11,000.00
罚款支出	146,110.09	158,931.91	146,110.09
合计	3,764,133.45	24,776,632.91	3,764,133.45

#### 45、所得税费用

##### (1) 所得税费用表

单位：元 币种：人民币

项目	本期发生额	上期发生额
当期所得税费用	2,033,143.64	1,396,903.15
递延所得税费用	4,063,858.06	5,550,779.62
合计	6,097,001.70	6,947,682.77

#### 46、现金流量表项目

##### (1). 收到的其他与经营活动有关的现金：

单位：元 币种：人民币

项目	本期发生额	上期发生额
存款利息收入	169,420,233.68	127,830,098.96
收到的履约保证金	22,710,047.30	12,080,155.88
罚款收入及保险公司赔款	5,753,315.28	43,855,027.22
政府补助	5,435,055.78	16,186,208.82
合计	203,318,652.04	199,951,490.88

##### (2). 支付的其他与经营活动有关的现金：

单位：元 币种：人民币

项目	本期发生额	上期发生额
现金支付的各项费用	346,933,649.90	296,760,032.43
支付的投标保证金	18,515,150.92	27,626,319.89
合计	365,448,800.82	324,386,352.32

## (3). 收到的其他与投资活动有关的现金

单位：元 币种：人民币

项目	本期发生额	上期发生额
合并子公司收到的现金	13,978,004.97	
收到与资产相关的政府补助		10,000,000.00
合计	13,978,004.97	10,000,000.00

## (4). 支付的其他与投资活动有关的现金

单位：元 币种：人民币

项目	本期发生额	上期发生额
处置固定资产的费用		23,405,292.01
合计		23,405,292.01

## (5). 收到的其他与筹资活动有关的现金

单位：元 币种：人民币

项目	本期发生额	上期发生额
收到融资租赁本金	600,000,000.00	
收到冷轧项目国有资本资金		40,000,000.00
在建工程项目贷款利息收入		1,668.84
收到银行承兑保证金等		97,226,838.87
合计	600,000,000.00	137,228,507.71

## (6). 支付的其他与筹资活动有关的现金

单位：元 币种：人民币

项目	本期发生额	上期发生额
支付银行承兑保证金等	1,345,609,500.00	533,000,000.00
支付售后回租融资款本金	197,732,712.56	186,187,056.85
支付融资租赁保证金及服务费用	83,076,923.08	
合计	1,626,419,135.64	719,187,056.85

## 47. 现金流量表补充资料

## (1) 现金流量表补充资料

单位：元 币种：人民币

补充资料	本期金额	上期金额
<b>1. 将净利润调节为经营活动现金流量：</b>		
净利润	33,422,641.35	40,008,471.45
加：资产减值准备	5,576,908.85	6,905,127.38
固定资产折旧、油气资产折耗、生产性生物资产折旧	1,223,586,008.59	1,075,923,651.93
无形资产摊销	52,470,850.01	52,614,431.88
长期待摊费用摊销		
处置固定资产、无形资产和其他长期资产的损失（收益以“-”号填列）	2,336,514.51	24,135,819.16
固定资产报废损失（收益以“-”号填列）		
公允价值变动损失（收益以“-”号填列）	-18,861,417.00	-5,344,068.15
财务费用（收益以“-”号填列）	1,148,069,637.88	896,395,517.45
投资损失（收益以“-”号填列）	226,204.91	-754,878.21
递延所得税资产减少（增加以“-”号填列）	-651,496.19	4,660,101.59
递延所得税负债增加（减少以“-”号填列）	4,715,354.25	890,678.03
存货的减少（增加以“-”号填列）	998,903,243.90	-3,108,325,779.62
经营性应收项目的减少（增加以“-”号填列）	-388,907,124.96	2,216,073,476.18
经营性应付项目的增加（减少以“-”号填列）	1,850,588,194.86	2,141,248,599.23

号填列)		
其他		
经营活动产生的现金流量净额	4,911,475,520.96	3,344,431,148.30
<b>2. 不涉及现金收支的重大投资和筹资活动:</b>		
债务转为资本		
一年内到期的可转换公司债券		
融资租入固定资产		
<b>3. 现金及现金等价物净变动情况:</b>		
现金的期末余额	786,383,938.71	842,515,921.94
减: 现金的期初余额	842,515,921.94	2,761,498,574.79
加: 现金等价物的期末余额		
减: 现金等价物的期初余额		
现金及现金等价物净增加额	-56,131,983.23	-1,918,982,652.85

## (2) 现金和现金等价物的构成

单位: 元 币种: 人民币

项目	期末余额	期初余额
一、现金	786,383,938.71	842,515,921.94
其中: 库存现金	944,279.27	1,253,522.31
可随时用于支付的银行存款	785,439,659.44	841,262,399.63
可随时用于支付的其他货币资金		
可用于支付的存放中央银行款项		
存放同业款项		
拆放同业款项		
二、现金等价物		
其中: 三个月内到期的债券投资		
三、期末现金及现金等价物余额	786,383,938.71	842,515,921.94
其中: 母公司或集团内子公司使用受限制的现金和现金等价物		

## 48、外币货币性项目

## (1). 外币货币性项目:

单位: 元

项目	期末外币余额	折算汇率	期末折算人民币余额
货币资金			
其中: 美元	41,946,215.28	6.1794	259,202,643.31
日元	108,693.00	0.05137	5,583.56
港币			
人民币			
人民币			
应收账款			
其中: 美元			
欧元			
港币			
人民币			
人民币			
长期借款			
其中: 美元			

欧元			
港币			
人民币			
人民币			

其他说明:

外币货币性项目汇率说明: 中国人民银行授权中国外汇交易中心公布, 2014 年 12 月 31 日银行间外汇市场人民币中间价为: 1 美元对人民币 6.1190 元, 公司与中信银行签订《人民币与外币掉期交易协议》, 业务到期时锁定汇率按购汇日的人民币兑美元汇率 6.1723 进行结算。

## 八、合并范围的变更

### 1、非同一控制下企业合并

#### (1). 本期发生的非同一控制下企业合并

单位: 元 币种: 人民币

被购买方名称	股权取得时点	股权取得成本	股权取得比例 (%)	股权取得方式	购买日	购买日的确定依据	购买日至期末被购买方的收入	购买日至期末被购买方的净利润
安钢集团冷轧有限责任公司	2014-9-29	1,800,000,000.00	78.33	以在建工程项目投资	2014-9-29	安钢股份出资入账日		

\*: 冷轧公司于 2013 年 6 月 19 日由本公司、安钢集团及河南省国有资产控股运营有限公司共同出资设立, 注册资本人民币 229,800.00 万元, 本公司认缴金额人民币 180,000.00 万元, 占冷轧公司注册资本比例 78.33%。截至 2014 年 12 月 31 日冷轧公司共收到实缴资本人民币 200,000.00 万元, 其中本公司实缴金额人民币 180,000.00 万元, 占冷轧公司实缴总额比例 90.00%。

#### (2). 被购买方于购买日可辨认资产、负债

单位: 元 币种: 人民币

	安钢集团冷轧有限责任公司	
	购买日公允价值	购买日账面价值
资产:	2,370,432,259.45	2,370,432,259.45
货币资金	13,884,476.11	13,884,476.11
应收款项	11,843,324.91	11,843,324.91
存款	27,106,827.79	27,106,827.79
固定资产	47,004.77	47,004.77
在建工程	2,317,541,587.34	2,317,541,587.34
无形资产	9,038.53	9,038.53
负债:	370,432,259.45	370,432,259.45
借款		
应付款项	370,432,259.45	370,432,259.45
递延所得税负债		
净资产	2,000,000,000.00	2,000,000,000.00
减: 少数股东权益		
取得的净资产	2,000,000,000.00	2,000,000,000.00

## 九、在其他主体中的权益

## 1、在子公司中的权益

## (1). 企业集团的构成

子公司名称	主要经营地	注册地	业务性质	持股比例(%)		取得方式
				直接	间接	
安钢集团永通球墨铸铁管有限责任公司	河南省安阳市	河南省安阳市	球墨铸铁管、生铁、烧结矿等	78.14		同一控制下的合并取得
安钢钢铁建设有限责任公司	河南省安阳市	河南省安阳市	建筑业施工承包	100.00		投资设立
潍坊安鲁金属材料有限公司	山东省潍坊市	山东省潍坊市	销售金属材料等	51.00		投资设立
安阳豫河永通球团有限责任公司	河南省安阳市	河南省安阳市	生产、销售铁矿球团产品	75.00		投资设立
安钢集团永通进出口贸易有限公司	河南省安阳市	河南省安阳市	货物及技术进出口业务	78.14		投资设立
安钢集团冷轧有限责任公司	河南省安阳市	河南省安阳市		78.33		非同一控制下的合并取得

## (2). 重要的非全资子公司

单位:元 币种:人民币

子公司名称	少数股东持股比例	本期归属于少数股东的损益	本期向少数股东宣告分派的股利	期末少数股东权益余额
安钢集团永通球墨铸铁管有限责任公司	21.86	2,277,289.06		110,877,226.76

## (3). 重要非全资子公司的主要财务信息

单位:元 币种:人民币

子公司名称	期末余额						期初余额					
	流动资产	非流动资产	资产合计	流动负债	非流动负债	负债合计	流动资产	非流动资产	资产合计	流动负债	非流动负债	负债合计
安钢集团永通球墨铸铁管有限责任公司	507,303,272.55	386,596,342.36	893,899,614.91	364,237,072.62		364,237,072.62	665,467,126.35	417,452,122.90	1,082,919,249.25	570,300,725.43		570,300,725.43
安阳豫河永通球团有限责任公司	217,096,851.55	254,731,319.54	471,828,171.09	57,811,211.03		57,811,211.03	269,179,770.52	256,561,371.49	525,741,142.01	128,167,937.02		128,167,937.02

安钢集团冷轧有限责任公司	75,699,262.63	2,338,877,376.55	2,414,576,639.18	414,576,639.18	414,576,639.18	34,957,664.67	263,616,908.50	298,574,573.17	98,574,573.17	98,574,573.17
--------------	---------------	------------------	------------------	----------------	----------------	---------------	----------------	----------------	---------------	---------------

子公司名称	本期发生额				上期发生额			
	营业收入	净利润	综合收益总额	经营活动现金流量	营业收入	净利润	综合收益总额	经营活动现金流量
安钢集团永通球墨铸铁管有限责任公司	2,864,610,694.31	10,417,607.81		9,101,359.39	3,358,256,165.52	-39,609,352.92		-18,815,090.17
安阳豫河永通球团有限责任公司	1,083,612,862.34	10,462,780.89		93,353,421.87	1,053,943,111.67	-13,533,275.29		-45,709,097.07
安钢集团冷轧有限责任公司								

## 2、在合营企业或联营企业中的权益

### (1). 重要的合营企业或联营企业

单位:元 币种:人民币

合营企业或联营企业名称	主要经营地	注册地	业务性质	持股比例(%)		对合营企业或联营企业投资的会计处理方法
				直接	间接	
安阳安铁运输有限公司	河南省安阳市	安阳市北关区	铁路运输业	50.50		权益法核算
安钢集团钢材加工配送中心有限责任公司	河南省安阳市	安阳市开发区	钢材加工配送	33.33		权益法核算

在合营企业或联营企业的持股比例不同于表决权比例的说明:

安阳安铁运输有限公司是由本公司和郑州铁路局共同投资成立的联营企业,投资比例分别为 50.50% 和 49.50%。由于该公司从事铁路客货运输业务,其日常经营管理由另一股东控制,故本公司不具控制权、不纳入合并会计报表范围,仅采用权益法核算。

### (2). 重要联营企业的主要财务信息

单位:元 币种:人民币

	期末余额/ 本期发生额		期初余额/ 上期发生额	
	安阳安铁运输有限公司	安钢集团钢材加工配送中心有限责任公司	安阳安铁运输有限公司	安钢集团钢材加工配送中心有限责任公司
流动资产	37,110,084.04	77,661,012.50	34,606,938.88	103,603,404.46
非流动资产	236,945,269.09	862,906.53	234,362,820.01	260,345.16
资产合计	274,055,353.13	78,523,919.03	268,969,758.89	103,863,749.62
流动负债	139,350,466.14	20,749,118.65	134,269,418.63	45,088,989.25
非流动负债				
负债合计	139,350,466.14	20,749,118.65	134,269,418.63	45,088,989.25
少数股东权益				
归属于母公司股东权益	134,704,886.99	57,774,800.38	134,700,340.26	58,774,760.37
按持股比例计算的净资产份额	68,025,967.93	19,256,340.97	68,023,671.83	19,589,627.63
调整事项				
--商誉				

--内部交易未实现利润				
--其他				
对联营企业权益投资的账面价值	68,025,967.93	19,256,340.97	68,023,671.83	19,589,627.63
存在公开报价的联营企业权益投资的公允价值				
营业收入	215,384,730.20	295,958,665.49	339,716,449.87	416,969,166.23
净利润	4,546.73	-999,959.99	374,057.90	1,383,557.19
终止经营的净利润				
其他综合收益				
综合收益总额	4,546.73	-999,959.99	374,057.90	1,383,557.19
本年度收到的来自联营企业的股利				

## 十、公允价值的披露

### 1、以公允价值计量的资产和负债的期末公允价值

单位:元 币种:人民币

项目	期末公允价值			合计
	第一层次公允价值计量	第二层次公允价值计量	第三层次公允价值计量	
<b>一、持续的公允价值计量</b>	40,405,346.64			40,405,346.64
(一) 以公允价值计量且变动计入当期损益的金融资产	40,405,346.64			40,405,346.64
1. 交易性金融资产				
(1) 债务工具投资				
(2) 权益工具投资	40,405,346.64			40,405,346.64
(3) 衍生金融资产				
2. 指定以公允价值计量且其变动计入当期损益的金融资产				
(1) 债务工具投资				
(2) 权益工具投资				
(二) 可供出售金融资产				
(1) 债务工具投资				
(2) 权益工具投资				
(3) 其他				
(三) 投资性房地产				
1. 出租用的土地使用权				
2. 出租的建筑物				
3. 持有并准备增值后转让的土地使用权				
(四) 生物资产				
1. 消耗性生物资产				
2. 生产性生物资产				
<b>持续以公允价值计量的资产总额</b>	40,405,346.64			40,405,346.64
(五) 交易性金融负债				
其中: 发行的交易性债券				
衍生金融负债				
其他				
(六) 指定为以公允价值计量且变动计入当期损益的金				



融负债				
持续以公允价值计量的负债总额				
二、非持续的公允价值计量				
(一) 持有待售资产				
非持续以公允价值计量的资产总额				
非持续以公允价值计量的负债总额				

### 十一、 关联方及关联交易

(以下金额单位若未特别注明者均为人民币万元)

#### 1、 本企业的母公司情况

母公司名称	注册地	业务性质	注册资本	母公司对本企业的持股比例(%)	母公司对本企业的表决权比例(%)
安阳钢铁集团有限责任公司(以下简称安钢集团)	安阳市殷都区梅园庄	国有资本经营	220,000.00	60.11	60.11

企业最终控制方是：河南省人民政府国有资产监督管理委员会

#### 2、 其他关联方情况

其他关联方名称	其他关联方与本企业关系
安钢集团福利实业有限责任公司	母公司的控股子公司
安钢集团国际贸易有限责任公司	母公司的全资子公司
安钢集团钢花水泥有限公司	母公司的控股子公司
安钢集团附属企业有限责任公司	母公司的控股子公司
安钢集团舞阳矿业有限责任公司	母公司的全资子公司
安钢集团冶金炉料有限责任公司	母公司的控股子公司
安钢集团汽车运输有限责任公司	母公司的全资子公司
安钢集团信阳钢铁有限责任公司	母公司的控股子公司
安钢集团金信房地产开发有限责任公司	母公司的全资子公司
安钢集团冶金设计公司	母公司的全资子公司
安阳市西区污水处理有限公司	母公司的全资子公司
安钢集团自动化有限责任公司	母公司的全资子公司
安钢集团钢材加工配送中心有限责任公司	母公司的控股子公司
安阳三维物流公司	母公司的控股子公司

#### 3、 关联交易情况

##### (1). 购销商品、提供和接受劳务的关联交易

采购商品/接受劳务情况表

单位：万元 币种：人民币

关联方	关联交易内容	本期发生额	上期发生额
安阳钢铁集团有限责任公司*1	渣钢等	13,189.35	14,775.57
安钢集团国际贸易有限责任公司*2	矿石、煤等	311,577.64	507,250.83
河南安钢集团舞阳矿业有限责任公司*3	铁精矿等	52,454.85	53,279.62
安钢集团附属企业有限责任公司	废钢、材料等	9,736.59	8,322.91
安钢集团冶金炉料有限责任公司*4	白灰等	25,144.61	24,204.65
安钢集团福利实业有限责任公司	材料、劳务	7,553.36	6,810.97
安钢集团汽车运输有限责任公司	汽车配件、运输	18,944.34	17,009.20
安钢集团钢花水泥有限责任公司	材料、劳务	771.96	950.73
安钢集团冶金设计有限责任公司	劳务	559.84	350.10
安阳市西区综合污水处理有限责任公司	水	3,172.06	2,837.23
安钢集团自动化有限责任公司	材料	2,724.82	2,408.10
安钢集团综利建材有限责任公司	材料	44.93	64.58
安阳三维物流公司	劳务	106.18	512.32
安钢集团钢材加工配送中心有限责任公司	材料	1,150.70	541.44
合计		447,131.23	639,318.25

## 关联交易说明

\*1、其中：本期向安钢集团采购渣钢 29,694.23 吨，价格 1,605.55 元/吨。

\*2、其中：本期向安钢集团国际贸易有限责任公司采购铁矿石 5,043,929.71 吨，价格 617.73 元/吨。

\*3、其中：本期向河南安钢集团舞阳矿业有限责任公司采购铁矿石 622,085.56 吨，价格 823.69 元/吨。

\*4、其中：本期向安钢集团冶金炉料有限责任公司采购白灰 802,200.80 吨，价格 311.29 元/吨。

## 出售商品/提供劳务情况表

单位：万元 币种：人民币

关联方	关联交易内容	本期发生额	上期发生额
安阳钢铁集团有限责任公司*1	钢渣等	11,786.84	11,787.12
安钢集团国际贸易有限责任公司*2	钢材、材料等	8,998.73	2,743.96
安钢集团舞阳矿业有限责任公司	材料	3,056.18	233.59
安钢集团福利实业有限责任公司	水电汽等	83.20	56.75
安钢集团附属企业有限责任公司*3	钢材、材料等	14,678.24	13,292.44
安钢集团冶金炉料有限责任公司	焦炭、钢材、材料等	210.59	786.51
安钢集团汽车运输有限责任公司	水电汽、材料等	2,675.93	3,729.17

安阳市西区综合污水处理有限责任公司	水电汽、材料等	1,469.17	1,638.50
安钢集团钢花水泥有限责任公司	水渣等	1,415.48	1,145.74
安钢集团冶金设计有限责任公司	钢材、材料		0.45
安钢集团金信房地产开发有限责任公司	钢材、材料等	559.37	320.09
安钢集团钢材加工配送中心有限责任公司*4	钢材	27,552.97	41,772.83
合计		72,486.70	77,507.15

#### 关联交易说明

\*1、其中：本期向安钢集团销售水渣 2,970,594.97 吨，价格 3.53 元/吨；销售钢渣 8,530,350.07 吨，价格 7.00 元/吨。

\*2、其中：本期向安钢集团国际贸易有限责任公司销售钢材 30,212.43 吨，价格 2,978.35 元/吨。

\*3、其中：本期向安钢集团附属企业有限公司销售废、次材 65,745.71 吨，价格 2,183.56 元/吨。

\*4、其中：本期向安钢集团钢材加工配送中心有限责任公司销售钢材 83,385.94 吨，价格 3,274.05 元/吨。

#### (2). 关联租赁情况

本公司作为出租方：

单位：元 币种：人民币

承租方名称	租赁资产种类	本期确认的租赁收入	上期确认的租赁收入

本公司作为承租方：

单位：万元 币种：人民币

出租方名称	租赁资产种类	本期确认的租赁费	上期确认的租赁费
安钢集团附属企业有限责任公司	办公楼	60	60

#### 关联租赁情况说明

公司于 2013 年 1 月 1 日与安钢集团附属企业有限责任公司签订了《办公楼租赁协议》，根据协议规定，公司租赁安钢集团附属企业有限责任公司拥有的原劳动服务公司办公楼、前后院、车库、车棚、后院二层楼及办公楼东侧原柳焊分公司院，原三博公司办公楼、车库及大院，国有土地使用权面积为 12,625.00 平方米、租金为每年 60 万元、租赁年限为 5 年，自 2013 年 1 月 1 日起算。本期支付租金 60 万元。

#### (3). 其他关联交易

##### 综合服务费

公司于 2014 年 2 月 20 日与安钢集团重新签订《综合服务合同》，本年向安钢集团支付综合服务费 989 万元，其中：保卫消防费 420 万元、电话通讯服务费 174 万元、提供办公用接待用车 180 万元、环境清洁绿化费 50 万元、职工培训费 165 万元。

## 4、 关联方应收应付款项

## (1). 应收项目

单位:万元 币种:人民币

项目名称	关联方	期末余额		期初余额	
		账面余额	坏账准备	账面余额	坏账准备
应收账款					
	安钢集团信阳钢铁有限责任公司	112.84	39.45	110.07	65.41
	安钢集团金信房地产开发有限责任公司	19.98	2.00	19.98	1.00
	合计	132.82	41.45	130.05	66.41

## (2). 应付项目

单位:万元 币种:人民币

项目名称	关联方	期末账面余额	期初账面余额
应付账款			
	安钢集团信阳钢铁有限责任公司	311.25	150.61
	安钢集团附属企业有限责任公司	80.34	
	安钢集团综利建材有限责任公司	36.13	25.44
	安钢集团汽车运输有限责任公司	2,177.91	3,887.09
	安钢集团自动化有限责任公司	250.85	
	安钢集团福利实业有限责任公司	33.77	
	安钢集团冶金设计有限责任公司	20.00	
	安钢集团综合利用有限责任公司	1.37	
	应付账款小计	2,911.62	4,063.14
预收账款			
	安钢集团钢材加工配送中心有限责任公司	2,436.49	4,957.75
	安钢集团信阳钢铁有限责任公司	21.78	196.06
	安钢集团附属企业有限责任公司	332.29	
	安钢集团国际贸易有限责任公司	568.37	
	预收账款小计	3,358.93	5,153.81

## 十二、 承诺及或有事项

## 1、 重要承诺事项

## (1)、 已签订的正在或准备履行的租赁合同及财务影响

1、 本公司于 2011 年 1 月与中国外贸金融租赁有限公司（以下简称：中贸公司）签订了合同编号为“中贸租（2011）Z 字第 3 号”的《融资租赁合同》（以下简称：本合同），进行回租式融资租赁交易。本合同约定，中贸公司根据本公司的要求向本公司购买现有的 2200m<sup>3</sup> 高炉等设备（下称“租赁物”），并以租赁给本

公司为目的，供本公司使用（根据《租赁物所有权转让函》设备所有权仍属于本公司）。本公司向中贸公司直接支付本合同约定的租金、履行相关义务。起租日为 2011 年 1 月 19 日，租赁期限自起租日起算，至 2016 年 1 月 15 日止，租赁成本为人民币 50,000.00 万元。本公司按照《租金支付表》向中贸公司支付租金。双方的租赁利率为浮动利率，按照 5 年期基准贷款利率下浮 10% 计算租金。截至 2014 年 12 月 31 日止，本公司按照本合同及《租金支付表》规定已偿还本金人民币 36,100.13 万元，累计支付利息人民币 7,498.53 万元，已计提未支付利息金额为人民币 192.65 万元。本公司按照《租金支付表》支付租金，经营期支付租金计划如下：

支付期间	支付租金
2015 年	115,784,837.58
2016 年及以后	28,948,265.62
合 计	144,730,103.20

2、本公司于 2012 年 12 月与农银金融租赁有限公司（以下简称：农银公司），签订了合同编号为“2012 年农银租赁回租租字第 71 号”的《融资租赁合同》（以下简称：本合同），进行回租式融资租赁交易。本合同约定，农银公司根据本公司的要求向本公司购买 120 吨转炉—炉卷轧机部分设备（下称“租赁物”），并以租赁给本公司为目的，供本公司使用（根据《租赁物所有权转让证明》设备所有权仍属于本公司）。本公司向农银公司直接支付本合同约定的租金、履行相关义务。起租日为 2012 年 12 月 28 日，租赁期限自起租日起算，至 60 个月后该月的对应日止，租赁成本为人民币 50,000.00 万元，留购价款为人民币 1 万元，本公司按照《租金支付表》向农银公司支付租金。双方的租赁利率为浮动利率，按照 3 至 5 年期基准贷款利率计算租金。截至 2014 年 12 月 31 日止，本公司按照本合同及《租金支付表》规定已偿还本金人民币 18,119.13 万元，累计支付利息人民币 5,409.48 万元。本公司按照《租金支付表》支付租金，经营期支付租金计划如下：

支付期间	支付租金
2015 年	116,913,528.16
2016 年及以后	233,827,56.32
合 计	350,740,584.48

3、本公司于 2014 年 10 月与信达金融租赁有限公司（以下简称：信达公司），签订了合同编号为“[XDZL2014—042]的《融资租赁合同》（以下简称：本合同），进行回租式融资租赁交易。本合同约定，信达公司根据本公司的要求向本公司购买 150 吨转炉炼钢连铸部分设备（下称“租赁物”），并以租赁给本公司为目的，供本公司使用（根据《租赁物所有权转让证明》设备所有权仍属于本公司）。本公司向信达公司直接支付本合同约定的租金、履行相关义务。起租日为 2014 年 10 月 29 日，租赁期限自起租日起算，至 60 个月后该月的对应日止，租赁成本为人民币 60,000.00 万元，留购价款为人民币 1 元，本公司按照《租金支付表》向信达公司支付租金。双方的租赁利率为浮动利率，按照 5 年期贷款基准利率上浮 5% 计算租金。截至 2014 年 12 月 31 日止，本公司按照本合同及《租金支付表》规定未偿还本金及利息。本公司按照《租金支付表》支付租金，经营期支付租金计划如下：

支付期间	支付租金
2015 年	140,937,734.32
2016 年及以后	563,372,648.16
合 计	704,310,382.48

## 2、其他重大财务承诺事项

本公司无需要披露的其他重大财务承诺事项。

## 3、前期承诺履行情况

2014 年 10 月 28 日，本公司与信达公司签订《融资租赁合同》，将 2#、3#顶底复合吹转炉等设备通过售后回租方式融资人民币 600,000,000.00 元，至 2014 年 12 月 31 日已全额获得融资款，合同期限为五年。合同规定由安阳钢铁集团有限责任公司（以下简称为“集团公司”）为本公司提供不可撤销的连带责任保证，保证范围包括支付全部租金、租赁服务费、租赁风险抵押金、逾期利息、违约金等相关款项。之后，本公司将名下编号为安国用（45）字第 264 号土地使用权抵押给安钢集团，作为提供连带责任保证的反担保。截至 2014 年 12 月 31 日，该土地使用权账面原值为 991,601,400.00 元，累计摊销 151,032,671.57 元，账面价值为 840,568,728.43 元。

## 十三、 资产负债表日后事项

### 1、 利润分配情况

单位：元 币种：人民币

拟分配的利润或股利	
经审议批准宣告发放的利润或股利	

根据公司 2015 年 3 月 30 日召开的第七届第十二次董事会决议，公司 2014 年度拟不进行利润分配，亦不实施资本公积金转增股本。

### 2、 其他资产负债表日后事项说明

2014 年 12 月 11 日，公司 2014 年第四次临时董事会会议审议通过了《关于安阳钢铁股份有限公司发行股份购买资产暨关联交易方案的议案》。公司拟通过发行股份购买资产的方式，购买控股股东安阳钢铁集团有限责任公司（以下简称“安钢集团”）所持有的河南安钢集团舞阳矿业有限责任公司（以下简称“舞阳矿业”）100%股权。本次发行的股份种类为境内上市人民币普通股（A 股），每股面值为人民币 1.00 元。本次发行股份采用向特定对象非公开发行 A 股股票的方式，具体为向安钢集团非公开发行股份购买舞阳矿业 100%股权。交易标的最终交易价格以经具有证券从业资格的资产评估机构所出具的，并经河南省人民政府国有资产监督管理委员会备案的评估报告载明的评估结果为准。舞阳矿业截至 2014 年 8 月 31 日全部股东权益的预估值 224,660.92 万元，根据交易标的的预估值计算，本次交易的发行数量约为 114,622.92 万股。本次发行的股份拟在上海证券交易所上市。本议案在本次董事会审议通过后，公司将根据本次发行股份购买资产所涉标的资产的审计、评估等工作结果对本议案内容进一步补充完善，并提交公司股东大会审议。

截止 2014 年 12 月 31 日，公司以及有关各方正积极推进本次资产重组的各项工作，标的资产所涉及的划拨土地及部分房产产权瑕疵规范事项取得了积极进展，目前正在稳步推进中；与本次资产重组相关的审计、评估及盈利预测审核等工作正在按计划有序进行；公司聘请的相关中介机构正在按要求继续开展尽职调查工作并编制相关报告文件。

待上述工作完成后，公司将再次召开董事会审议本次资产重组的相关事项，同时公告本次资产重组的相关文件，并按照相关法律法规的规定，履行相关审批程序。

## 十四、 母公司财务报表主要项目注释

（以下金额单位若未特别注明者均为人民币元）

### 1、 应收账款

#### (1). 应收账款分类披露：

单位：元 币种：人民币

种类	期末余额			期初余额		
	账面余额	坏账准备	账面	账面余额	坏账准备	账面

	金额	比例 (%)	金额	计提比例 (%)	价值	金额	比例 (%)	金额	计提比例 (%)	价值
单项金额重大并单独计提坏账准备的应收账款	64,544,728.83	19.00			64,544,728.83	84,751,846.88	36.48			84,751,846.88
按信用风险特征组合计提坏账准备的应收账款	213,542,867.87	62.85	115,919,071.38	54.28	97,623,796.49	122,641,939.78	52.80	111,462,153.00	90.88	11,179,786.78
单项金额不重大但单独计提坏账准备的应收账款	61,681,494.95	18.15			61,681,494.95	24,900,167.89	10.72			24,900,167.89
合计	339,769,091.65	/	115,919,071.38	/	223,850,020.27	232,293,954.55	/	111,462,153.00	/	120,831,801.55

期末单项金额重大并单项计提坏账准备的应收账款：

√适用 □不适用

单位：元 币种：人民币

应收账款（按单位）	期末余额			
	应收账款	坏账准备	计提比例	计提理由
安钢集团冷轧有限责任公司	64,544,728.83			合并关联方不计提
合计	64,544,728.83		/	/

组合中，按信用风险特征组合计提坏账准备的应收账款：

√适用 □不适用

单位：元 币种：人民币

账龄	期末余额		
	应收账款	坏账准备	计提比例
1 年以内			
其中：1 年以内分项			
1 年以内小计	100,788,474.03	5,039,423.70	5.00
1 至 2 年	1,453,223.01	145,322.30	10.00
2 至 3 年	361,884.01	108,565.20	30.00
3 年以上	1,045,088.81	731,562.17	70.00
3 至 4 年			
4 至 5 年			
5 年以上	109,894,198.01	109,894,198.01	100
合计	213,542,867.87	115,919,071.38	

组合中，单项金额不重大但单独计提坏账准备的应收账款

应收账款（按单位）	期末余额			
	应收账款	坏账准备	计提比例	计提理由
安阳钢铁建设有限责任公司	58,607,281.36			合并关联方不计提
安钢集团永通球墨铸铁管有限责任公司	3,074,213.59			合并关联方不计提
合计	61,681,494.95			

(2). 本期计提、收回或转回的坏账准备情况：

本期计提坏账准备金额 4,456,918.38 元；本期收回或转回坏账准备金额 0 元。

(3). 按欠款方归集的期末余额前五名的应收账款情况：

单位排名	期末余额		
	应收账款	占应收账款合计数的比例 (%)	坏账准备
第一名	64,544,728.83	19.00	
第二名	58,607,281.36	17.25	
第三名	19,991,885.20	5.88	18,223,602.28
第四名	17,164,662.82	5.05	858,233.14
第五名	14,804,234.56	4.36	14,804,234.56
合计	175,112,792.77	51.54	33,886,069.98

## 2、其他应收款

### (1). 其他应收款分类披露:

单位: 元 币种: 人民币

类别	期末余额					期初余额				
	账面余额		坏账准备		账面价值	账面余额		坏账准备		账面价值
	金额	比例(%)	金额	计提比例(%)		金额	比例(%)	金额	计提比例(%)	
单项金额重大并单独计提坏账准备的其他应收款	294,918,482.42	72.39			294,918,482.42					
按信用风险特征组合计提坏账准备的其他应收款	4,959,993.21	1.22	3,943,366.40	79.50	1,016,626.81	8,143,704.40	15.25	4,538,827.13	55.73	3,604,877.27
单项金额不重大但单独计提坏账准备的其他应收款	107,509,421.95	26.39			107,509,421.95	45,259,294.36	84.75			45,259,294.36
合计	407,387,897.58	/	3,943,366.40	/	403,444,531.18	53,402,998.76	/	4,538,827.13	/	48,864,171.63

期末单项金额重大并单项计提坏账准备的其他应收款:

√适用 □不适用

单位: 元 币种: 人民币

其他应收款(按单位)	期末余额			
	其他应收款	坏账准备	计提比例	计提理由
与安钢集团冷轧有限责任公司往来款	294,918,482.42			合并关联方不计提
合计	294,918,482.42		/	/

组合中, 按信用风险特征组合计提坏账准备的其他应收款:

√适用 □不适用

单位: 元 币种: 人民币

账龄	期末余额		
	其他应收款	坏账准备	计提比例



1 年以内			
其中：1 年以内分项			
1 年以内小计	280,737.70	14,036.89	5.00
1 至 2 年	757,999.73	75,799.97	10.00
2 至 3 年			
3 年以上	225,754.12	158,027.88	70.00
3 至 4 年			
4 至 5 年			
5 年以上	3,695,501.66	3,695,501.66	100.00
合计	4,959,993.21	3,943,366.40	

期末单项金额虽不重大但单项计提坏账准备的其他应收款

其他应收款内容	账面余额	坏账准备	计提比例	计提理由
融资租赁保证金	105,000,000.00			无坏账风险
待认证进项税	2,509,421.95			无坏账风险
合计	107,509,421.95			

(2). 本期计提、收回或转回的坏账准备情况：

本期计提坏账准备金额 0 元；本期收回或转回坏账准备金额 595,460.73 元。

(3). 其他应收款按款项性质分类情况

款项性质	期末账面余额	期初账面余额
融资租赁保证金	105,000,000.00	45,000,000.00
待认证进项税	2,509,421.95	259,294.36
资金拆借	738,737.43	2,080,374.19
其他	299,139,738.20	6,063,330.21
合计	407,387,897.58	53,402,998.76

(4). 按欠款方归集的期末余额前五名的其他应收款情况：

单位：元 币种：人民币

单位排名	款项的性质	期末余额	账龄	占其他应收款期末余额合计数的比例 (%)	坏账准备期末余额
第一名	往来款	294,918,482.42	1 年以内	72.39	
第二名	租赁保证金	60,000,000.00	1 年以内	14.73	
第三名	租赁保证金	25,000,000.00	2-3 年	6.14	
第四名	租赁保证金	20,000,000.00	3-5 年	4.91	
第五名	往来款	2,303,041.28	5 年以上	0.57	2,303,041.28
合计	/	402,221,523.70	/	98.74	2,303,041.28

3、 长期股权投资

单位：元 币种：人民币

项目	期末余额			期初余额		
	账面余额	减值准备	账面价值	账面余额	减值准备	账面价值
对子公司投资	2,614,615,789.02	5,100,000.00	2,609,515,789.02	814,615,789.02	5,100,000.00	809,515,789.02

对联营、合营企业投资	87,573,136.59		87,573,136.59	87,904,127.15		87,904,127.15
合计	2,702,188,925.61	5,100,000.00	2,697,088,925.61	902,519,916.17	5,100,000.00	897,419,916.17

## (1) 对子公司投资

单位：元 币种：人民币

被投资单位	期初余额	本期增加	本期减少	期末余额	本期计提减值准备	减值准备期末余额
安钢集团永通球墨铸铁管有限责任公司	426,515,789.02			426,515,789.02		
安阳钢铁建设有限责任公司	80,000,000.00			80,000,000.00		
安阳豫河永通球团有限责任公司	303,000,000.00			303,000,000.00		
潍坊安鲁金属材料有限公司	5,100,000.00			5,100,000.00		5,100,000.00
安钢集团冷轧有限责任公司		1,800,000,000.00		1,800,000,000.00		
合计	814,615,789.02	1,800,000,000.00		2,614,615,789.02		5,100,000.00

## (2) 对联营、合营企业投资

单位：元 币种：人民币

投资单位	期初余额	本期增减变动							期末余额	减值准备期末余额
		追加投资	减少投资	权益法下确认的投资损益	其他综合收益调整	其他权益变动	宣告发放现金股利或利润	计提减值准备		
一、合营企业										
小计										
二、联营企业										
安阳铁路运输有限公司	68,312,499.52			2,296.10					68,314,795.62	
安集钢材加工配送中心有限责任公司	19,591,627.63			-333,286.66					19,258,340.97	
小计	87,904,127.15			-330,990.56					87,573,136.59	
合计	87,904,127.15			-330,990.56					87,573,136.59	

其他说明：

安阳安铁运输有限公司是由本公司和郑州铁路局共同投资成立的联营企业，投资比例分别为 50.50%和 49.50%。由于该公司从事铁路客货运输业务，其日常经营管理由另一股东控制，故本公司不具控制权、不纳入合并会计报表范围，仅采用权益法核算。

#### 4、 营业收入和营业成本：

单位：元 币种：人民币

项目	本期发生额		上期发生额	
	收入	成本	收入	成本
主营业务	25,861,620,293.78	23,979,476,145.56	25,172,308,047.15	23,558,111,694.84
其他业务	405,684,795.12	409,375,639.10	293,539,250.07	315,019,938.22
合计	26,267,305,088.90	24,388,851,784.66	25,465,847,297.22	23,873,131,633.06

其他说明：

#### 5、 投资收益

(1) 投资收益明细情况

单位：元 币种：人民币

项目	本期发生额	上期发生额
成本法核算的长期股权投资收益		
权益法核算的长期股权投资收益	-330,990.56	650,038.85
处置长期股权投资产生的投资收益		
以公允价值计量且其变动计入当期损益的金融资产在持有期间的投资收益	104,785.65	104,839.36
处置以公允价值计量且其变动计入当期损益的金融资产取得的投资收益		
持有至到期投资在持有期间的投资收益		
可供出售金融资产在持有期间的投资收益		
处置可供出售金融资产取得的投资收益		
丧失控制权后，剩余股权按公允价值重新计量产生的利得		
合计	-226,204.91	754,878.21

2) 按权益法核算的长期股权投资收益

被投资单位	本期金额	上期金额
安钢集团钢材加工配送中心有限责任公司	-333,286.66	461,139.61
安阳安铁运输有限责任公司	2,296.10	188,899.24
合计	-330,990.56	650,038.85

(3) 持有以公允价值计量且其变动计入当期损益的金融资产在持有期间的投资收益

被投资单位	本期金额	上期金额
中储发展股份有限公司	104,785.65	104,839.36

#### 6、 现金流量表补充资料

项目	本期金额	上期金额
----	------	------

项 目	本期金额	上期金额
1、将净利润调节为经营活动现金流量		
净利润	75,434,441.47	113,952,713.01
加：资产减值准备	3,861,457.65	-3,414,806.62
固定资产折旧、油气资产折耗、生产性生物资产折旧	1,166,422,739.25	1,018,125,774.03
无形资产摊销	52,202,191.25	52,345,773.12
长期待摊费用摊销		
处置固定资产、无形资产和其他长期资产的损失（收益以“-”号填列）	-38,583,241.62	24,135,819.16
固定资产报废损失（收益以“-”号填列）		
公允价值变动损失（收益以“-”号填列）	-18,861,417.00	-5,344,068.15
财务费用（收益以“-”号填列）	1,147,940,246.43	895,322,967.83
投资损失（收益以“-”号填列）	226,204.91	-754,878.21
递延所得税资产减少（增加以“-”号填列）	2,562,030.09	7,084,191.29
递延所得税负债增加（减少以“-”号填列）	4,715,354.25	890,678.03
存货的减少（增加以“-”号填列）	794,514,987.54	-3,055,813,481.87
经营性应收项目的减少（增加以“-”号填列）	-662,279,945.65	2,208,822,944.81
经营性应付项目的增加（减少以“-”号填列）	2,260,629,812.54	2,137,799,928.87
其他		
经营活动产生的现金流量净额	4,788,784,861.11	3,393,153,555.30
2、不涉及现金收支的重大投资和筹资活动		
债务转为资本		
一年内到期的可转换公司债券		
融资租入固定资产		
3、现金及现金等价物净变动情况		
现金的期末余额	642,589,312.92	791,398,753.20
减：现金的期初余额	791,398,753.20	2,685,989,142.59
加：现金等价物的期末余额		
减：现金等价物的期初余额		

项 目	本期金额	上期金额
现金及现金等价物净增加额	-148,809,440.28	-1,894,590,389.39

## 十五、 补充资料

### 1、 当期非经常性损益明细表

单位：元 币种：人民币

项目	金额	说明
非流动资产处置损益	-2,336,514.51	
越权审批或无正式批准文件的税收返还、减免		
计入当期损益的政府补助（与企业业务密切相关，按照国家统一标准定额或定量享受的政府补助除外）	7,281,715.78	
计入当期损益的对非金融企业收取的资金占用费		
企业取得子公司、联营企业及合营企业的投资成本小于取得投资时应享有被投资单位可辨认净资产公允价值产生的收益		
非货币性资产交换损益		
委托他人投资或管理资产的损益		
因不可抗力因素，如遭受自然灾害而计提的各项资产减值准备		
债务重组损益		
企业重组费用，如安置职工的支出、整合费用等		
交易价格显失公允的交易产生的超过公允价值部分的损益		
同一控制下企业合并产生的子公司期初至合并日的当期净损益		
与公司正常经营业务无关的或有事项产生的损益		
除同公司正常经营业务相关的有效套期保值业务外，持有交易性金融资产、交易性金融负债产生的公允价值变动损益，以及处置交易性金融资产、交易性金融负债和可供出售金融资产取得的投资收益	18,861,417.00	
单独进行减值测试的应收款项减值准备转回		
对外委托贷款取得的损益		
采用公允价值模式进行后续计量的投资性房地产公允价值变动产生的损益		
根据税收、会计等法律、法规的要求对当期损益进行一次性调整对当期损益的影响		
受托经营取得的托管费收入		
除上述各项之外的其他营业外收入和支出	7,146,697.56	
其他符合非经常性损益定义的损益项目		
所得税影响额	-7,738,328.96	
少数股东权益影响额	-126,389.78	
合计	23,088,597.09	

### 2、 净资产收益率及每股收益

报告期利润	加权平均净资产收	每股收益
-------	----------	------

	益率 (%)	基本每股收益	稀释每股收益
归属于公司普通股股东的净利润	0.40	0.012	0.012
扣除非经常性损益后归属于公司普通股股东的净利润	0.08	0.002	0.002

### 3、 会计政策变更相关补充资料

√适用 □不适用

公司根据财政部 2014 年发布的《企业会计准则第 2 号——长期股权投资》等八项会计准则变更了相关会计政策并对比较财务报表进行了追溯重述，重述后的 2013 年 1 月 1 日、2013 年 12 月 31 日合并资产负债表如下：

单位：元 币种：人民币

项目	2013 年 1 月 1 日	2013 年 12 月 31 日	2014 年 12 月 31 日
<b>流动资产：</b>			
货币资金	5,032,907,327.39	3,557,556,886.18	4,837,915,450.30
结算备付金			
拆出资金			
以公允价值计量且其变动计入当期损益的金融资产	16,199,861.49	21,543,929.64	40,405,346.64
衍生金融资产			
应收票据	2,664,508,621.13	613,934,901.36	1,003,912,163.32
应收账款	147,046,072.40	215,558,200.47	300,851,760.03
预付款项	430,748,913.66	157,935,652.59	67,289,584.00
应收保费			
应收分保账款			
应收分保合同准备金			
应收利息			
应收股利			
其他应收款	68,734,291.31	66,807,561.68	134,168,762.28
买入返售金融资产			
存货	4,221,664,507.72	7,329,990,287.34	6,381,121,008.68
划分为持有待售的资产			
一年内到期的非流动资产			
其他流动资产	79,419,372.69	184,527,681.11	60,166,111.62
流动资产合计	12,661,228,967.79	12,147,855,100.37	12,825,830,186.87
<b>非流动资产：</b>			
发放贷款及垫款			
可供出售金融资产	100,002,000.00	100,002,000.00	100,002,000.00
持有至到期投资			
长期应收款			
长期股权投资	87,254,088.30	87,904,127.15	87,573,136.59
投资性房地产			
固定资产	10,495,795,630.14	14,649,643,076.06	13,605,294,013.63
在建工程	6,501,322,305.66	2,769,059,085.80	3,267,024,015.88
工程物资	214,334,629.35	48,841,156.74	15,616,831.76
固定资产清理			
生产性生物资产			
油气资产			
无形资产	2,002,537,976.32	1,949,923,544.44	1,897,461,130.41
开发支出			
商誉			
长期待摊费用			
递延所得税资产	81,718,912.77	77,058,811.18	77,710,307.37
其他非流动资产	143,807,614.00	175,807,614.00	270,055,350.00

非流动资产合计	19,626,773,156.54	19,858,239,415.37	19,320,736,785.64
资产总计	32,288,002,124.33	32,006,094,515.74	32,146,566,972.51
<b>流动负债：</b>			
短期借款	6,781,550,233.77	7,698,457,276.10	6,944,763,904.81
向中央银行借款			
吸收存款及同业存放			
拆入资金			
以公允价值计量且其变动计入当期损益的金融负债			
衍生金融负债			
应付票据	4,125,999,000.00	5,368,000,000.00	6,039,920,000.00
应付账款	3,891,627,247.20	4,864,415,361.58	6,104,040,139.69
预收款项	1,188,050,286.96	1,249,579,455.86	776,752,013.63
卖出回购金融资产款			
应付手续费及佣金			
应付职工薪酬	45,435,267.22	21,651,846.02	11,429,931.18
应交税费	43,959,884.27	45,201,941.78	95,606,689.58
应付利息	69,080,842.72	66,117,924.14	75,876,123.06
应付股利			
其他应付款	342,098,688.29	401,181,040.98	370,028,714.55
应付分保账款			
保险合同准备金			
代理买卖证券款			
代理承销证券款			
划分为持有待售的负债			
一年内到期的非流动负债	4,057,187,056.85	1,417,732,712.56	569,456,939.02
其他流动负债			
流动负债合计	20,544,988,507.28	21,132,337,559.02	20,987,874,455.52
<b>非流动负债：</b>			
长期借款	1,206,000,000.00	434,000,000.00	180,000,000.00
应付债券	2,551,084,010.61	2,558,364,365.22	2,566,147,960.93
其中：优先股			
永续债			
长期应付款	660,193,016.45	462,460,303.89	747,003,364.87
长期应付职工薪酬			
专项应付款			
预计负债			
递延收益		30,376,666.67	28,530,006.67
递延所得税负债		890,678.03	5,606,032.28
其他非流动负债			
非流动负债合计	4,417,277,027.06	3,486,092,013.81	3,527,287,364.75
负债合计	24,962,265,534.34	24,618,429,572.83	24,515,161,820.27
<b>所有者权益：</b>			
股本	2,393,684,489.00	2,393,684,489.00	2,393,684,489.00
其他权益工具			
其中：优先股			
永续债			
资本公积	3,396,913,269.40	3,436,913,269.40	3,436,913,269.40
减：库存股			
其他综合收益			
专项储备	51,448,057.80	33,367,939.27	43,685,507.25
盈余公积	1,723,034,456.37	1,723,034,456.37	1,723,034,456.37
一般风险准备			
未分配利润	-456,534,819.68	-404,484,424.86	-375,954,767.79
归属于母公司所有者权益合计	7,108,545,452.89	7,182,515,729.18	7,221,362,954.23
少数股东权益	217,191,137.10	205,149,213.73	410,042,198.01

所有者权益合计	7,325,736,589.99	7,387,664,942.91	7,631,405,152.24
负债和所有者权益总计	32,288,002,124.33	32,006,094,515.74	32,146,566,972.51

#### 4、其他

本财务报表业经公司全体董事（董事会）于 2015 年 03 月 30 日批准报出。



## 第十一节 备查文件目录

备查文件目录	(一) 载有法定代表人、主管会计工作负责人、会计主管人员签名并盖章的会计报表。
备查文件目录	(二) 载有会计师事务所盖章、注册会计师签名并盖章的审计报告原件。
备查文件目录	(三) 报告期内在中国证监会指定报纸上公开披露的公司文件的正本及公告的原稿。

董事长：李涛

董事会批准报送日期：2015 年 3 月 30 日

### 修订信息

报告版本号	更正、补充公告发布时间	更正、补充公告内容