



# 金杯电工股份有限公司

Goldcup Electric Apparatus Co.,Ltd.

## 2014 年年度报告

二〇一五年三月

## 第一节 重要提示、目录和释义

本公司董事会、监事会及董事、监事、高级管理人员保证年度报告内容的真实、准确、完整，不存在虚假记载、误导性陈述或重大遗漏，并承担个别和连带的法律责任。

所有董事均已出席了审议本报告的董事会会议。

公司经本次董事会审议通过的利润分配预案为：以 2014 年 12 月 31 日的公司总股本 553,516,800 股为基数，向全体股东每 10 股派发现金红利 1.00 元（含税），送红股 0 股（含税），不以公积金转增股本。

公司负责人吴学愚、主管会计工作负责人黄喜华及会计机构负责人(会计主管人员)钟华声明：保证年度报告中财务报告的真实、准确、完整。

## 目 录

第一节 重要提示、目录和释义.....	6
第二节 公司简介.....	8
第三节 会计数据和财务指标摘要.....	10
第四节 董事会报告.....	38
第五节 重要事项.....	46
第六节 股份变动及股东情况.....	52
第七节 优先股相关情况.....	52
第八节 董事、监事、高级管理人员和员工情况.....	53
第九节 公司治理.....	63
第十节 内部控制.....	70
第十一节 财务报告.....	72
第十二节 备查文件目录.....	174

## 释义

释义项	指	释义内容
金杯电工/公司/本公司/上市公司	指	金杯电工股份有限公司
控股股东/能翔投资	指	深圳市能翔投资发展有限公司
实际控制人	指	吴学愚、孙文利夫妇
闽能投资	指	湖南闽能投资有限公司
金杯电缆	指	金杯电工衡阳电缆有限公司，公司全资子公司
金杯电器	指	湖南金杯电器有限公司，公司控股子公司
金杯科技	指	湖南金杯电工科技有限公司，公司控股子公司
金杯能源	指	金杯能源科技股份有限公司，公司控股子公司
安徽金杯	指	金杯电工安徽有限公司，公司全资子公司
鑫富祥	指	湖南鑫富祥投资有限公司，公司全资子公司
新新线缆	指	湖南新新线缆有限公司，公司控股子公司
成都三电	指	成都三电电缆有限公司，公司控股子公司
股东大会	指	金杯电工股份有限公司股东大会
董事会	指	金杯电工股份有限公司董事会
监事会	指	金杯电工股份有限公司监事会
《公司章程》	指	金杯电工股份有限公司现行公司章程
中国证监会	指	中国证券监督管理委员会
深交所	指	深圳证券交易所
中国证券登记结算公司	指	中国证券登记结算有限公司深圳分公司
会计师/中审华寅五洲	指	中审华寅五洲会计师事务所（特殊普通合伙）
元/万元/亿元	指	人民币元/万元/亿元

## 重大风险提示

公司面临原材料价格风险、市场风险，敬请广大投资者注意投资者风险。  
详细内容见本报告“第四节董事会报告”八、公司未来发展的展望”之“（四）风险分析”。

## 第二节 公司简介

### 一、公司信息

股票简称	金杯电工	股票代码	002533
股票上市证券交易所	深圳证券交易所		
公司的中文名称	金杯电工股份有限公司		
公司的中文简称	金杯电工		
公司的外文名称（如有）	Gold cup Electric Apparatus Co.,Ltd.		
公司的法定代表人	吴学愚		
注册地址	长沙市高新技术产业开发区东方红中路 580 号		
注册地址的邮政编码	410205		
办公地址	长沙市高新技术产业开发区东方红中路 580 号		
办公地址的邮政编码	410205		
公司网址	<a href="http://www.glod-cup.cn">www.glod-cup.cn</a>		
电子信箱	<a href="mailto:Jbdg8888@163.com">Jbdg8888@163.com</a>		

### 二、联系人和联系方式

	董事会秘书	证券事务代表
姓名	黄喜华	邓绍坤
联系地址	长沙市高新技术产业开发区东方红中路 580 号	长沙市高新技术产业开发区东方红中路 580 号
电话	0731-82786129	0731-82786126
传真	0731-82786127	0731-82786127
电子信箱	xhhang2466@sina.com	Kunshao8326@163.com

### 三、信息披露及备置地点

公司选定的信息披露报纸的名称	《中国证券报》、《上海证券报》、《证券日报》、《证券时报》
登载年度报告的中国证监会指定网站的网址	<a href="http://www.cninfo.com.cn">http://www.cninfo.com.cn</a>
公司年度报告备置地点	公司董事会秘书办公室

### 四、注册变更情况

	注册登记日期	注册登记地点	企业法人营业执照	税务登记号码	组织机构代码
--	--------	--------	----------	--------	--------

			注册号		
首次注册	2004 年 05 月 24 日	长沙市高新技术产业开发区 M6 组团	4300001005855	430104760747844	76074784-4
报告期末注册	2014 年 11 月 20 日	长沙市高新技术产业开发区东方红中路 580 号	4300000000016097	430104760747844	76074784-4
公司上市以来主营业务的变化情况（如有）		无变更			
历次控股股东的变更情况（如有）		无变更			

## 五、其他有关资料

公司聘请的会计师事务所

会计师事务所名称	中审华寅五洲会计师事务所（特殊普通合伙）
会计师事务所办公地址	天津开发区广场东路 20 号滨海金融街 E7106 室
签字会计师姓名	陈志、蒋元

公司聘请的报告期内履行持续督导职责的保荐机构

☐ 适用 ☒ 不适用

公司聘请的报告期内履行持续督导职责的财务顾问

☐ 适用 ☒ 不适用

### 第三节 会计数据和财务指标摘要

#### 一、主要会计数据和财务指标

公司是否因会计政策变更及会计差错更正等追溯调整或重述以前年度会计数据

√ 是 □ 否

	2014 年	2013 年		本年比上年增 减	2012 年	
		调整前	调整后		调整前	调整后
营业收入（元）	3,177,128,199.24	3,001,560,684.31	3,001,560,684.31	5.85%	2,577,559,758.33	2,577,559,758.33
归属于上市公司股东的净利润（元）	127,904,685.08	113,581,964.93	113,581,964.93	12.61%	116,310,215.54	116,310,215.54
归属于上市公司股东的扣除非经常性损益的净利润（元）	115,990,516.12	104,284,159.73	104,284,159.73	11.23%	107,045,909.57	107,045,909.57
经营活动产生的现金流量净额（元）	111,269,558.79	135,306,569.30	135,306,569.30	-17.76%	228,234,819.38	228,234,819.38
基本每股收益（元/股）	0.236	0.211	0.211	11.85%	0.216	0.216
稀释每股收益（元/股）	0.236	0.211	0.211	11.85%	0.216	0.216
加权平均净资产收益率	6.82%	6.37%	6.37%	0.45%	6.80%	6.80%
	2014 年末	2013 年末		本年末比上年 末增减	2012 年末	
		调整前	调整后		调整前	调整后
总资产（元）	2,866,259,778.54	2,619,452,607.69	2,619,452,607.69	9.42%	2,407,830,220.52	2,407,830,220.52
归属于上市公司股东的净资产（元）	1,962,582,599.07	1,819,134,480.65	1,819,134,480.65	7.89%	1,769,242,189.42	1,769,242,189.42

#### 二、境内外会计准则下会计数据差异

##### 1、同时按照国际会计准则与按照中国会计准则披露的财务报告中净利润和净资产差异情况

□ 适用 √ 不适用

公司报告期不存在按照国际会计准则与按照中国会计准则披露的财务报告中净利润和净资产差异情况。

##### 2、同时按照境外会计准则与按照中国会计准则披露的财务报告中净利润和净资产差异情况

□ 适用 √ 不适用



公司报告期不存在按照境外会计准则与按照中国会计准则披露的财务报告中净利润和净资产差异情况。

### 三、非经常性损益项目及金额

☒ 适用 ☐ 不适用

单位：元

项目	2014 年金额	2013 年金额	2012 年金额	说明
非流动资产处置损益（包括已计提资产减值准备的冲销部分）	1,107,647.54	-13,962.65	-92,602.81	
计入当期损益的政府补助（与企业业务密切相关，按照国家统一标准定额或定量享受的政府补助除外）	14,563,886.11	11,546,230.00	11,533,190.93	
除同公司正常经营业务相关的有效套期保值业务外，持有交易性金融资产、交易性金融负债产生的公允价值变动损益，以及处置交易性金融资产、交易性金融负债和可供出售金融资产取得的投资收益	-3,921,069.85	-870,274.90	216,167.95	
除上述各项之外的其他营业外收入和支出	819,334.43	24,844.77	245,707.27	
减：所得税影响额	1,328,823.49	849,936.65	1,924,381.61	
少数股东权益影响额（税后）	-673,194.22	539,095.37	713,775.76	
合计	11,914,168.96	9,297,805.20	9,264,305.97	--

对公司根据《公开发行证券的公司信息披露解释性公告第 1 号——非经常性损益》定义界定的非经常性损益项目，以及把《公开发行证券的公司信息披露解释性公告第 1 号——非经常性损益》中列举的非经常性损益项目界定为经常性损益的项目，应说明原因

☐ 适用 ☒ 不适用

公司报告期不存在将根据《公开发行证券的公司信息披露解释性公告第 1 号——非经常性损益》定义、列举的非经常性损益项目界定为经常性损益的项目的情形。

## 第四节 董事会报告

### 一、概述

在经济增速放缓与劳动力成本上升的双重挑战之下，中国企业正处于经济结构调整、制造业升级的十字路口。面对跌宕起伏的市场形势，公司管理层坚定不移地推进营销创新、服务创新、技术创新、管理创新和文化创新，在全体员工的共同努力下，实现了规模效益持续稳步增长。

报告期内，公司实现营业收入 3,177,128,199.24 元，较上年同期增长 5.85%；实现归属于上市公司股东的净利润 127,904,685.08 元，较上年同期增长 12.61%。

报告期内，公司董事会和管理层重点开展了以下工作：

**1、市场开发快速拓展，从立足湖南到快步走向全国市场乃至国际市场，在许多重大工程和主体电缆市场上取得突破，“金杯”电缆的市场忠诚度持续增强。**

报告期内，公司重点主抓大项目、大工程、大订单，市场开发重点逐步跨出湖南，并积极拓展海外市场，相继中标广州地铁、长沙磁悬浮、海南高铁、赣龙铁路、沪昆铁路、南网、国网、万科地产等一系列大项目；加快开发安哥拉、苏丹、以色列、埃塞俄比亚、刚果、俄罗斯等海外市场，累计签订出口合同 7500 余万元；金杯电线销售突破 60 万公里；成都三电电线销售突破 17 万公里，全年累计开发地级市（县）经销商 37 家；铝合金电缆销售 2,097.87 万元，矿用电线实现销售 1,935.78 万元，金杯电缆天猫网上商城旗舰店销售近 300 万元。此外，公司在营销管理上大胆创新，尝试经销商物流管理模式，先后在长沙、岳阳、株洲、郴州成立了电线物流公司，稳定了产品价格及渠道队伍。

**2、科技创新成果显著，不断涌现的新产品、新技术、新工艺增强了公司发展活力。**

报告期内，公司全年累计新增授权专利 43 项，其中发明专利 5 项，实用新型 37 项，外观设计专利 1 项；参与了《35kV 及以下铝合金电力电缆》、《尼龙被覆线》国家及环保电线省级标准的编制工作；额定电压 6/10kV 乙丙绝缘卷筒用扁电缆、光伏系统用无卤 PV 电缆 2 个新产品通过了省级新产品鉴定；额定电压 1500V 及以下轨道交通用直流电力电缆、镀锡铜芯 105℃ 低烟无卤绝缘线排 2 个项目获得省级科技进步奖励，公司研制的镀锡铜芯 105℃ 低烟无卤绝缘线排产业化项目获批 2014 年度国家火炬计划产业化示范项目；金杯电工、金杯电缆、新新线缆纷纷通过高新技术企业认定。近三年通过鉴定的新产品 2014 年共销售 5,759 万元。

**3、技改项目有序推进，大幅提升了公司生产交货能力和配套保障能力。**

报告期内，公司相继实施了成都三电、特高压电磁线、新能源和轨道交通用特种电缆、核电电缆、环保电缆等多个技改项目，有力地促进了公司业务拓展和战略布局。此外，公司电线电缆工程技术研究大楼、导线事业部、成都三电厂房整体搬迁以及核电项目二期工程、衡阳国检中心等重点项目建设皆按计划有序推进，金杯水电事业部进入实质性运作阶段。

#### **4、强化内部管理，股权激励落地实施，对制度流程做系统梳理，管理能力和效率进一步提升。**

报告期内，为进一步调动公司员工的积极性，公司实施了限制性股票激励，共授予 1,591.68 万股限制性股票，占公司股本总额的 2.98%。激励授予对象达 168 人，占公司在职工总数的 10%，有效提升了核心员工队伍的凝聚力和积极性；衡阳事业部通过衡阳市市长质量奖现场评审，公司荣获长沙高新区区长质量奖；集团公司基础管理制度全面修订编制并正式颁布；各事业部修订和规范 360 项设备操作规程和安全操作规程。

#### **5、品牌形象显著提升，连续入选“湖南 100 强企业”、“湖南制造业 50 强企业”。**

报告期内，公司发起成立湖南省电线电缆行业协会，并当选为首届会长单位；先后荣获“中国电器工业最具影响力品牌”、“社会责任建设示范单位”、“2013 中国工业示范单位”、“年度湖南省守合同重信用单位”、“湖南省纳税信用 A 级企业”、“长沙工业 30 强”、“长沙市利税大户”、“长沙市非公经济先进基层党组织”等荣誉称号，“金杯”品牌在行业中的市场影响力、竞争力日益提升。

## **二、主营业务分析**

### **1、概述**

2014 年，公司实现营业收入 317,712.82 万元，增长 5.85%；实现归属于母公司净利润 12,790.47 万元，增长 12.61%；发生销售费用 13,588.20 万元，较上年增长 21.22%，主要系本期公司销售规模扩大、国际市场及省外市场投入增加所致；发生管理费用 12,452.77 万元，较上年增长 18.61%，主要系我公司本年分摊股权激励费用及公司加大研发投入，研究开发费增加所致。

经营活动产生的现金流量净额 11,126.96 万元；投资活动产生的现金流量净额-4,180.38 万元，主要是支付工程及购置资产款 4,305.55 万元；筹资活动产生的现金流量净额 1,490.51 万元，主要是子公司新新线缆新增短期借款 2,000 万元，收到股权激励股份认购款 3,692.70 万元，支付股利 4,032 万元。

公司回顾总结前期披露的发展战略和经营计划在报告期内的进展情况

报告期内，按照年初制定的经营计划，在股权激励的推动下，公司较好地完成年度经营任务，各项财务指标均达预算。

公司实际经营业绩较曾公开披露过的本年度盈利预测低于或高于 20% 以上的差异原因

☐ 适用 ☒ 不适用

## 2、收入

说明

单位：元

项目	2014年度	2013年度	同比增减（%）
主营业务收入	3,163,271,287.45	2,989,255,597.79	5.82%
其他业务收入	13,856,911.79	12,305,086.52	12.61%
合计	3,177,128,199.24	3,001,560,684.31	5.85%

公司实物销售收入是否大于劳务收入

☒ 是 ☐ 否

行业分类	项目	单位	2014 年	2013 年	同比增减
电气装备用电线	销售量	km	815,137.536	609,523.895	33.73%
	生产量	km	822,618.911	614,323.67	33.91%
	库存量	km	35,138.091	27,656.716	27.05%
电力电缆(km)	销售量	km	24,632.303	20,220.12	21.82%
	生产量	km	25,246.314	18,863.451	33.84%
	库存量	km	3,457.637	2,843.627	21.59%
特种电线电缆（km）	销售量	km	26,918.807	34,475.31	-21.92%
	生产量	km	29,529.487	34,535.765	-14.50%
	库存量	km	11,152.618	8,541.938	30.56%
电磁线（t）	销售量	t	15,591.446	17,173.842	-9.21%
	生产量	t	15,397.909	17,163.459	-10.29%
	库存量	t	411.815	605.352	-31.97%
裸导线（t）	销售量	t	6,310.756	12,623.252	-50.01%
	生产量	t	6,110.219	9,621.515	-36.49%
	库存量	t	492.731	693.268	-28.93%

相关数据同比发生变动 30% 以上的原因说明

☒ 适用 ☐ 不适用

1、本年电气装备用电线销售量、生产量分别较 2013 年增长 33.73%、33.91%，主要系我公司的子公司金杯电缆电线产销量稳步增长，以及 2013 年 9 月新设立的子公司成都三电于本年释放产能，电线销售量、生产量均达 17 万公里。

2、本年电力电缆生产量增长 33.84%，主要系本年绝缘架空导线产量增长 129.99% 所致。

3、本年特种电缆产销量均下降，但销售收入增长达 43.95%，主要系本年规格型号较大、单位价值较高的产品销售比重增加所致。

4、本年裸导线销售量、产量分别下降 50.01%、36.49%，主要系本年裸导线销售订单下降所致。

公司重大的在手订单情况

☐ 适用 ☒ 不适用

公司报告期内产品或服务发生重大变化或调整有关情况

☐ 适用 ☒ 不适用

公司主要销售客户情况

前五名客户合计销售金额（元）	582,525,740.93
前五名客户合计销售金额占年度销售总额比例	18.33%

公司前 5 大客户资料

☒ 适用 ☐ 不适用

序号	客户名称	销售额（元）	占年度销售总额比例
1	第一名	213,945,554.24	6.73%
2	第二名	154,863,756.13	4.87%
3	第三名	90,886,278.80	2.86%
4	第四名	65,695,964.18	2.07%
5	第五名	57,134,187.58	1.80%
合计	--	582,525,740.93	18.33%

### 3、成本

行业分类

单位：元

行业分类	项目	2014 年		2013 年		同比增减
		金额	占营业成本比重	金额	占营业成本比重	
电线电缆行业		2,758,125,708.46	100.00%	2,653,373,058.68	100.00%	3.95%

产品分类

单位：元

产品分类	项目	2014 年		2013 年		同比增减
		金额	占营业成本比重	金额	占营业成本比重	
电气装备用电线		997,477,017.60	36.17%	817,785,214.29	30.82%	21.97%
电力电缆		440,673,396.21	15.98%	525,905,013.18	19.82%	-16.21%
特种电线电缆		527,612,342.46	19.13%	345,388,044.71	13.02%	52.76%
裸导线		73,929,670.20	2.68%	130,567,011.06	4.92%	-43.38%

电磁线		698,459,460.24	25.32%	820,746,515.75	30.93%	-14.90%
电器开关		11,794,594.53	0.43%	8,268,723.00	0.31%	42.64%
撬类、炉类		7,141,361.56	0.26%	3,689,353.27	0.14%	93.57%
模具		1,037,865.66	0.04%	1,023,183.42	0.04%	1.43%
合计		2,758,125,708.46	100.00%	2,653,373,058.68	100.00%	3.95%

说明

成本项目	2014 年		2013 年		同比增减
	金额	占营业成本比重	金额	占营业成本比重	
原材料	2,866,438,195.39	95.64%	2,539,798,440.31	95.72%	12.86%
人工工资	48,443,806.69	1.62%	35,902,901.90	1.35%	34.93%
折旧及摊销	26,641,134.89	0.89%	29,171,097.11	1.10%	-8.67%
能源（水电气）	31,130,908.81	1.04%	28,734,980.30	1.08%	8.34%
其他制造费用	24,519,051.11	0.82%	19,765,639.05	0.74%	24.05%
合计	2,997,173,096.89	100.00%	2,653,373,058.68	100.00%	12.96%

公司主要供应商情况

前五名供应商合计采购金额（元）	2,226,173,814.92
前五名供应商合计采购金额占年度采购总额比例	82.28%

公司前 5 名供应商资料

√ 适用 □ 不适用

序号	供应商名称	采购额（元）	占年度采购总额比例
1	第一名	1,959,057,176.32	72.41%
2	第二名	105,037,148.39	3.88%
3	第三名	56,672,993.43	2.09%
4	第四名	54,105,544.94	2.00%
5	第五名	51,300,951.84	1.90%
合计	--	2,226,173,814.92	82.28%

#### 4、费用

单位：元

项目	2014 年	2013 年	同比增减
销售费用	135,882,038.84	112,097,288.39	21.22%
管理费用	124,527,752.66	104,991,501.14	18.61%

资产减值损失	8,222,010.35	6,537,534.58	25.77%
投资收益（损失以“-”号填列）	-4,681,769.16	-845,824.90	-453.52%

（1）本期累计发生销售费用 13,588.20 万元，较上年增加 2,378.47 万元，增长 21.22%，主要系本期公司销售规模扩大、销售资源配置不断完善、省外市场投入增加，相关运输包装费、差旅费、广告宣传费、职工薪酬等随之增加，其中运输包装费增加 910.56 万元，差旅费增加 410.48 万元，职工薪酬增加 312.51 万元，广告宣传费增加 169.49 万元。

（2）本期累计发生管理费用 12,452.77 万元，较上年增加 1,953.62 万元，增长 18.61%，主要原因系：1）本年新增股权激励费用 883.08 万元、成都三电商标使用费 420 万元；2）我公司加大研发投入，研发费用增加 508.47 万元；

（3）本期资产减值损失 822.20 万元，较上年增加 168.45 万元，增长 25.77%，主要系本期末应收账款计提的坏账准备增加所致，本期末账龄 3 年以上应收账款较上年增加 253.24 万元，我对 3 年以上账龄的应收账款全额计提了坏账准备。

（4）本期投资收益-468.18 万元，较上期下降 383.60 万元，下降 453.52%，主要系新新线缆已套保的销售订单取消产生的套期保值损失。

## 5、研发支出

公司 2014 年、2013 年、2012 年分别投入研发支出 10,692.01 万元、9,658.70 万元、8,228.78 万元，占三年内部抵消后合并主营业务收入比分别为 3.37%、3.22%、3.21%，占三年净资产比分别为 5.45%、5.30%、4.65%。

## 6、现金流

单位：元

项目	2014 年	2013 年	同比增减
经营活动现金流入小计	3,260,930,062.50	3,066,809,303.96	6.33%
经营活动现金流出小计	3,149,660,503.71	2,931,502,734.66	7.44%
经营活动产生的现金流量净额	111,269,558.79	135,306,569.30	-17.76%
投资活动现金流入小计	20,251,682.55	-845,824.90	2,494.31%
投资活动现金流出小计	62,055,517.40	157,210,437.76	-60.53%
投资活动产生的现金流量净额	-41,803,834.85	-158,056,262.66	73.55%
筹资活动现金流入小计	118,846,976.00	17,301,385.11	586.92%

筹资活动现金流出小计	103,941,887.74	54,437,193.66	90.94%
筹资活动产生的现金流量净额	14,905,088.26	-37,135,808.55	140.14%
现金及现金等价物净增加额	84,344,687.30	-59,871,553.33	240.88%

相关数据同比发生变动 30% 以上的原因说明

√ 适用 □ 不适用

1、本年投资活动现金流入 2025.17 万元较上年增长 2494.31%，主要系上年末持有的短期银行理财产品 2000 万元于本年到期收回所致；

2、本年投资活动现金流出较上年减少 60.53%，影响投资活动产生的现金流量金额较上年增长 73.55%，主要系本年支付工程款及构建的固定资支付的现金减少 9415.49 万元所致；

3、筹资活动现金流入较上年增长 586.92%，现金流入增加 10154.56 万元，主要系子公司新新线缆本年取得短期借款收到的现金较上年增加 7192 万元，另本年实行限制性股票股权激励，收到股份认购款 3692.70 万。

4、筹资活动现金流出较上年增长 90.94%，主要系新新线缆本期偿还短期借款支付的现金 6192 万元影响。

报告期内公司经营活动的现金流量与本年度净利润存在重大差异的原因说明

□ 适用 √ 不适用

### 三、主营业务构成情况

单位：元

	营业收入	营业成本	毛利率	营业收入比上年同期增减	营业成本比上年同期增减	毛利率比上年同期增减
分行业						
电线电缆行业	3,163,271,287.45	2,758,125,708.46	12.81%	5.82%	3.95%	1.57%
分产品						
电气装备用电线	1,153,886,862.07	997,477,017.60	13.56%	24.57%	21.97%	1.84%
电力电缆	508,825,851.86	440,673,396.21	13.39%	-15.19%	-16.21%	1.05%
特种电线电缆	625,802,940.83	527,612,342.46	15.69%	43.95%	52.76%	-4.86%
裸导线	83,255,301.71	73,929,670.20	11.20%	-41.89%	-43.38%	2.34%
电磁线	765,063,285.19	698,459,460.24	8.71%	-11.83%	-14.90%	3.30%
电器开关	17,066,211.12	11,794,594.53	30.89%	44.94%	42.64%	1.11%
撬类、炉类	8,290,598.27	7,141,361.56	13.86%	94.00%	93.57%	0.19%
模具	1,080,236.40	1,037,865.66	3.92%	-17.34%	1.43%	-17.78%
分地区						



湖南省内	1,684,257,078.46	1,471,155,245.07	12.65%	-9.77%	-11.45%	1.66%
湖南省外	1,479,014,208.98	1,286,970,463.40	12.98%	31.76%	29.75%	1.35%

公司主营业务数据统计口径在报告期发生调整的情况下，公司最近 1 年按报告期末口径调整后的主营业务数据

☐ 适用 ☒ 不适用

## 四、资产、负债状况分析

### 1、资产项目重大变动情况

单位：元

	2014 年末		2013 年末		比重增减	重大变动说明
	金额	占总资产比例	金额	占总资产比例		
货币资金	692,472,007.80	24.16%	601,440,058.67	22.96%	1.20%	
应收账款	669,634,467.82	23.36%	617,351,436.46	23.57%	-0.21%	
存货	402,081,708.26	14.03%	373,471,577.09	14.26%	-0.23%	
投资性房地产	7,868,155.52	0.27%		0.00%	0.27%	
长期股权投资		0.00%		0.00%		
固定资产	497,586,046.04	17.36%	404,695,015.61	15.45%	1.91%	①本公司的子公司金杯电工衡阳电缆有限公司核电项目本期部分完工结转固定资产；②本公司的子公司湖南新新线缆有限公司风电项目部分完工结转固定资产；③本公司电线电缆工程技术研究综合服务平台项目完工转固
在建工程	120,718,402.93	4.21%	173,794,502.48	6.63%	-2.42%	①本公司的子公司金杯电工衡阳电缆有限公司核电项目本期部分完工结转固定资产；②本公司的子公司湖南新新线缆有限公司风电项目部分完工结转固定资产；③本公司电线电缆工程技术研究综合服务平台项目完工转固
应收票据	236,890,042.13	8.26%	169,157,571.45	6.46%	1.80%	本期收到的客户票据增多

### 2、负债项目重大变动情况

单位：元

	2014 年		2013 年		比重增减	重大变动说明
	金额	占总资产比例	金额	占总资产比例		

短期借款	30,000,000.00	1.05%	10,000,000.00	0.38%	0.67%	子公司新新线缆向银行借款增加
应付票据	23,139,766.80	0.81%		0.00%	0.81%	期末应付票据未到期解付
预收款项	251,023,668.52	8.76%	269,120,137.91	10.27%	-1.51%	本期预收客户货款减少
其他应付款	64,418,297.54	2.25%	34,498,283.25	1.32%	0.93%	子公司新新线缆应付湘电集团往来款增加所致

### 3、以公允价值计量的资产和负债

√ 适用 □ 不适用

单位：元

项目	期初数	本期公允价值变动损益	计入权益的累计公允价值变动	本期计提的减值	本期购买金额	本期出售金额	期末数
金融资产							
1.以公允价值计量且其变动计入当期损益的金融资（不含衍生金融资产）	32,195,084.35	10,121,534.54	-34,181,824.08		73,926,843.05	59,500,000.00	23,900,145.50
金融资产小计	32,195,084.35	10,121,534.54	-34,181,824.08		73,926,843.05	59,500,000.00	23,900,145.50
上述合计	32,195,084.35	10,121,534.54	-34,181,824.08		73,926,843.05	59,500,000.00	23,900,145.50
金融负债	0.00	0.00	0.00		0.00	0.00	0.00

报告期内公司主要资产计量属性是否发生重大变化

□ 是 √ 否

## 五、核心竞争力分析

报告期内，公司核心竞争力未发生重大变化，其核心竞争力主要表现在以下几方面：

### 1、品牌优势

公司通过不断提升产品质量及服务竞争力来打造品牌，其中“金杯”牌电气装备用电线是我国电线电缆行业内在电气装备用电线方面唯一获得最高荣誉奖——国家银质奖的产品，在国内同行业中享有极高的品牌美誉度。

“金杯”牌电线电缆多次获得省工商局及消费者委员会颁发的“消费者信得过品牌”荣誉称号，“金杯”牌产品连续多年保持“湖南省名牌产品”称号；“金杯 GOLD CUP 及图”是省工商局认定的“湖南省著名商标”和国家工商总局商标局认定的“中国驰名商标”。成都三电“塔牌”电缆知名度日益提高。良好的品牌形象为

公司赢得了巨大的市场声誉，区域市场优势明显，消费者认同度高。

## 2、产品质量及规模优势

公司自成立以来，视产品质量为生命线，对产品的生产质量精益求精。一方面，公司严格执行了一套比国家标准要求更高的内部质量控制标准，有效地保证了产品的生产质量；另一方面，公司从优选原材料入手，通过对设备进行适应性改良、生产工艺不断优化以及大量的客户使用对比分析，使产品在稳定性、光洁度和一致性等多方面达到了国内同行业领先水平，满足了下游高端客户的要求和提高了产品性能的安全可靠性。

公司是我国中部地区规模最大的电线电缆生产企业，产品种类齐全。现形成以电磁线、电力电缆、裸导线、电气装备用电线、特种电线电缆等五大类数百个品种近 10,000 个规格传统产品为主导，铝合金电缆、轨道交通电缆、辐照电缆、高温电缆、机车车辆电缆、环保和防火电缆、工程机械特种电缆和特高压电磁线等新型产品为补充的系列化、规模化、成套化的产品结构。

## 3、自主创新优势

公司通过多年不断的技术引进、技术合作、消化吸收和自主创新，培养了一大批高素质的专业技术人员和一支能够独立承担技术开发项目的科研队伍，长期以来一贯注重工艺改进与技术创新，重点开发了一批高精尖的拳头产品，取得了自主研发的核心技术及发明专利，增强了公司产品工艺制造水平和市场竞争力。

近年来，公司硬件设施在国内外同行业中也达到先进水平。公司投入大量资金建设“湖南省电线电缆工程技术研究中心”、“湖南省企业技术中心”、“机械工业职业技能鉴定电线电缆分中心湖南鉴定站”、“湖南省电线电缆检测中心”等技术研发及创新平台，科研创新平台及团队建设基本到位。

## 4、高端稳定的客户优势

公司以优异的产品质量，良好的信誉赢得了众多知名客户的信赖，积累了一批以国际和国内知名输变电设备企业、国家电网公司、轨道交通公司为主体的稳定、高端客户群，并与其建立了长期稳固的业务联系。随着公司生产规模的扩大和供货能力的不断提高，公司将致力于成为更多知名客户的战略供应商。

## 5、管理优势

公司自创立至今，核心管理团队秉承“严谨务实、规范守信、追求卓越”的价值理念，保持对行业的前瞻性，使公司在业内具备了较强的竞争优势。公司及金杯电缆均顺利通过了 ISO9001、ISO14001 和 OHSAS18001 的认证，以先进的管理理念与方法不断提升内部管理水平。

## 六、投资状况分析

### 1、对外股权投资情况

#### (1) 对外投资情况

√ 适用 □ 不适用

对外投资情况		
报告期投资额（元）	上年同期投资额（元）	变动幅度
130,000,000.00	81,775,000.00	58.97%
被投资公司情况		
公司名称	主要业务	上市公司占被投资公司权益比例
金杯电工衡阳电缆有限公司	电线、电缆的制造、销售；电器开关、插座、灯具、电动工具、绝缘材料、建筑材料的销售；电器开关、插座、灯具、电动工具、绝缘材料、建筑材料的销售。	100.00%

#### (2) 持有金融企业股权情况

□ 适用 √ 不适用

公司报告期未持有金融企业股权。

#### (3) 证券投资情况

□ 适用 √ 不适用

公司报告期不存在证券投资。

#### (4) 持有其他上市公司股权情况的说明

□ 适用 √ 不适用

公司报告期未持有其他上市公司股权。

### 2、委托理财、衍生品投资和委托贷款情况

#### (1) 委托理财情况

□ 适用 √ 不适用

公司报告期不存在委托理财。

#### (2) 衍生品投资情况

□ 适用 √ 不适用

公司报告期不存在衍生品投资。

### (3) 委托贷款情况

☐ 适用 ☒ 不适用

公司报告期不存在委托贷款。

## 3、募集资金使用情况

☒ 适用 ☐ 不适用

### (1) 募集资金总体使用情况

☒ 适用 ☐ 不适用

单位：万元

募集资金总额	110,552
报告期投入募集资金总额	20,426.73
已累计投入募集资金总额	112,675.25
募集资金总体使用情况说明	
<p>经中国证券监督管理委员会证监许可[2010]1803号文件核准，本公司向社会公众公开发行人民币普通股 3,500 万股，每股发行价为人民币 33.80 元，募集资金总额为 118,300 万元，扣除发行费用总额 7,748 万元后，募集资金净额为 110,552 万元。上述募集资金到位情况已经中审国际会计师事务所有限公司审验，并出具了中审国际验字[2010]第 01020113 号《验资报告》。根据公司《招股说明书》中披露的募集资金用途，公司首次公开发行股票募集资金将用于风力发电及机车车辆用特种橡胶套电缆新建项目、500kV 及以上超高压变压器及电抗器等输变电装备专用电磁线扩改项目，项目计划使用募集资金为 28,623.37 万元，超募资金为 81,928.63 万元。公司上述募集资金全部存放于募集资金专户管理。截至 2014 年 12 月 31 日，募集资金余额为人民币 20,999,013.45 元（包括累计收到的银行存款利息扣除银行手续费的净额），全部存放于募集资金专户。</p>	

### (2) 募集资金承诺项目情况

☒ 适用 ☐ 不适用

单位：万元

承诺投资项目和超募资金投向	是否已变更项目(含部分变更)	募集资金承诺投资总额	调整后投资总额(1)	本报告期投入金额	截至期末累计投入金额(2)	截至期末投资进度(3)=(2)/(1)	项目达到预定可使用状态日期	本报告期实现的效益	是否达到预计效益	项目可行性是否发生重大变化
承诺投资项目										
风力发电及机车车辆用特种橡胶套电缆新建项目*	否	15,853.37	15,853.37		16,262.82	102.58%	2012 年 02 月 29 日	-1,115.97	否	否
500KV 及以上超高压	否	12,770	12,770		11,693.15	91.57%	2011 年	2,744.89	是	否

变压器及电抗器等输变电装备专用电磁线扩改项目							12月29日			
500KV及以上超高压变压器及电抗器等输变电装备专用电磁线扩改项目节余募集资金永久性补充流动资金	否			1,076.85	1,076.85					
承诺投资项目小计	--	28,623.37	28,623.37	1,076.85	29,032.82	--	--	1,628.92	--	--
超募资金投向										
增加《风力发电及机车车辆用特种橡套电缆新建项目》投资规模*	否	12,448.46	12,448.46		12,039.01	96.71%	2012年02月01日			否
设立湖南新新线缆有限公司	否	16,200	16,200		16,200	100.00%	2012年08月01日	-99.39	否	否
增资金杯电工衡阳电缆有限公司		25,000	25,000	13,000	25,000	100.00%				否
电线电缆工程技术研究综合服务平台项目		4,280.17	4,280.17	1,511.81	2,565.35	59.94%				否
补充流动资金				3,838.07	3,838.07					
归还银行贷款（如有）	--	14,000	14,000		14,000	100.00%	--	--	--	--
补充流动资金（如有）	--	10,000	10,000	1,000	10,000	100.00%	--	--	--	--
超募资金投向小计	--	81,928.63	81,928.63	19,349.88	83,642.43	--	--	-99.39	--	--
合计	--	110,552	110,552	20,426.73	112,675.25	--	--	1,529.53	--	--
未达到计划进度或预计收益的情况和原因（分具体项目）	<p>1、风力发电及机车车辆用特种橡套电缆新建项目已于2012年2月建成投入使用，2014年度实现净利润-1,115.97元，未达到预期收益的主要原因是：①受国家宏观经济形势影响，矿缆、风缆等业务严重萎缩，风电项目产品销售以大客户配套为主，毛利率较低；②受行业流动资金垫资过大影响，公司决定压缩风力发电项目的流动资产投入，控制销售规模，导致产能未达到预期目标；③人工成本持续增高，折旧等固定费用分摊较高，故14年未达到预期收益。</p> <p>2、湖南新新线缆有限公司本年度实现净利润-184.06万元，未达到预期收益的原因主要是：①报告期风电市场发展比较缓慢，加上人工成本上升，加工费价格下调，盈利空间暂未达到预期；②目前公司风电项目部分设备还在调试运行中，公司产能暂未达到预期；③报告期受国家宏观调控政策的影响，我国并网风力发电技术的研究和开发与世界先进水平相比，差距甚大，也远远落后于我国风电场建设的要求，尚不能在风电场建设方面大量投资。</p>									
项目可行性发生重大变化的情况说明	无									

超募资金的金额、用途及使用进展情况	适用
	<p>公司本次超募资金净额为 81,928.63 万元。超募资金使用情况如下：</p> <p>1、2011 年 1 月 25 日，经公司第三届董事会第四次会议审议通过，公司使用 14,000 万元超募资金偿还银行贷款；</p> <p>2、2011 年 1 月 25 日，经公司第三届董事会第四次会议审议通过，公司决定使用超募资金 16,200 万元与湘电集团合资设立湖南新新线缆有限公司，其中 11,700 万元由本公司直接出资，4,500 万元由本公司向本公司全资子公司湖南鑫富祥投资有限公司增资后由鑫富祥进行出资。2011 年度，公司已使用超募资金 5,940 万元完成了新新线缆公司第一、二期出资；2012 年度，本公司使用超募资金 10,260 万元完成了新新线缆第三、四期出资，合计已投入 16,200 万元。</p> <p>3、2011 年 3 月 23 日，经公司第三届董事会第五次会议审议通过，公司决定使用超募资金 12,448.46 万元增加“风力发电及机车车辆用特种橡胶套电缆新建项目”投资规模，该议案已经 2011 年 4 月 14 日公司召开的 2010 年度股东大会审议通过。2011 年度该项目投入超募资金 7,517.80 万元，2012 年度该项目投入超募资金 2,973.75 万元，2013 年度该项目投入超募资金 1,547.46 万元，合计投入超募资金 12,039.01 万元。该项目累计投入募集资金 28,301.83 万元。</p> <p>4、2011 年 9 月 13 日，经公司第三届董事会第七次临时会议审议通过，同意公司使用超募资金 10,000 万元用于永久性补充流动资金。2014 年度使用超募资金 1,000 万元永久性补充流动资金，截止 2014 年 12 月 31 日公司实际使用 10,000 万元。</p> <p>5、2011 年 12 月 14 日，经公司 2011 年第一次临时股东大会审议通过，同意公司使用超募资金 25,000 万元增资全资子公司金杯电工衡阳电缆有限公司用于投资核电电缆项目，由公司根据项目进度分期进行。2012 年度使用超募资金 7,000 万元、2013 年度使用超募资金 5,000 万元、2014 年度使用超募资金 13,000 万元增资金杯电工衡阳电缆有限公司，累计增资 25,000 万元。</p> <p>6、2013 年 3 月 17 日，经公司第三届董事会第七次会议审议通过，公司决定使用超募资金 4,280.17 万元投资电线电缆工程技术研究综合服务平台的项目建设，2013 年度该项目投入超募资金 1,053.54 万元、2014 年度该项目投入超募资金 1,511.81 万元，该项目截至 2014 年 12 月 31 日累计投入募集资金 2,565.35 万元。</p> <p>7、2014 年 5 月 17 日，经公司第四届董事会第八次临时会议审议通过《关于使用节余募集资金和募集资金利息永久性补充流动资金的议案》，公司决定使用“500kV 及以上超高压变压器及电抗器等输变电装备专用电磁线扩改项目”节余的募集资金 1,076.85 万元及公司募集资金账户利息收入 4,075.07 万元，合计 5,151.92 万元永久性补充流动资金。2014 年度公司已将“500kV 及以上超高压变压器及电抗器等输变电装备专用电磁线扩改项目”节余资金永久补充流动资金；公司募集资金账户利息收入 4,075.07 万元用于永久补充流动资金，2014 年度实际使用 3,838.07 万元。</p>
募集资金投资项目实施地点变更情况	不适用
募集资金投资项目实施方式调整情况	不适用
募集资金投资项目先期投入及置换情况	适用
	<p>公司已在招股说明书中披露了募集资金投入及进展情况，募集资金到位后将用募集资金置换预先已投入的自筹资金，截止 2010 年 9 月 30 日，公司已对募集资金项目“500kV 及以上超高压变压器及电抗器等输变电装备专用电磁线扩改项目”投入固定资产建设资金 5,690.94 万元，配套流动资金 4,000</p>

	万元，合计建设资金 9,690.94 万元；已对募集资金项目“风力发电及机车车辆用特种橡套电缆新建项目”投入固定资产建设资金 16,262.82 万元，合计 25,953.76 万元。2011 年 1 月 5 日，经公司第三届董事会第三次临时会议审议通过，公司以募集资金置换上述已预先投入募投项目的自筹资金。
用闲置募集资金暂时补充流动资金情况	不适用
项目实施出现募集资金结余的金额及原因	适用 “500KV 及以上超高压变压器及电抗器等输变电装备专用电磁线扩改项目”预计使用募集资金投入 12,770.00 万元，实际投入 11,693.15 万元，结余 1,076.85 万元。结余原因系该项目的土建工程投资节约和设备投资比计划数有所减少。2014 年度，本公司已将该项目结余资金 1,076.85 万元永久补充流动资金。截止 2014 年 12 月 31 日无结余的金额
尚未使用的募集资金用途及去向	截止 2014 年 12 月 31 日，本公司所有尚未使用的募集资金均存储于两个银行的募集资金专项账户，合计为 20,999,013.45 元，其中以理财产品存放 19,000,000.00 元、以活期存款存放 1,999,013.45 元。
募集资金使用及披露中存在的问题或其他情况	公司有关募投项目的信息披露及时、真实、准确、完整；募集资金采取三方监管模式专户管理，募集资金使用遵守有关规范性文件的要求以及公司《募集资金管理办法》，不存在违规情形。

### (3) 募集资金变更项目情况

☐ 适用 ☒ 不适用

公司报告期不存在募集资金变更项目情况。

## 4、主要子公司、参股公司分析

☒ 适用 ☐ 不适用

主要子公司、参股公司情况

单位：元

公司名称	公司类型	所处行业	主要产品或服务	注册资本	总资产	净资产	营业收入	营业利润	净利润
金杯电工衡阳电缆有限公司	子公司	制造业	电线、电缆的制造、销售	400,000,000.00	1,342,194,869.50	777,805,338.28	1,939,607,634.95	148,176,554.79	134,064,011.63
湖南新新线缆有限公司	子公司	制造业	电线、电缆的制造、销售	300,000,000.00	408,687,555.12	307,515,754.53	535,729,732.44	-3,636,037.04	-1,840,623.32
湖南金杯电器有限公司	子公司	制造业	开关、建筑用电器生产、销售；电线电缆的销售	4,000,000.00	9,510,471.44	5,695,238.86	17,097,118.60	1,846,873.79	1,344,268.95
湖南金杯电工科技有限	子公司	制造业	模具、电线电缆附件的	2,000,000.00	977,006.10	-523,268.65	2,160,599.4	-1,572,351.	-1,546,831.



公司			生产销售等	0			7	45	65
湖南鑫富祥投资有限公司	子公司	对外投资	投资业务、投资咨询、商务信息咨询服务等	46,000,000.00	45,967,726.55	45,967,726.55		8,800.42	8,800.42
金杯电工安徽有限公司	子公司	制造业	电线电缆材料及成品、输变电产品的生产销售等	31,462,000.00	42,641,139.68	21,684,724.45	9,684,813.18	-2,687,713.04	-2,412,144.26
成都三电电缆有限公司	子公司	制造业	研发、制造、销售电线电缆及电缆材料；电力器材、低压开关、水电器材的销售；新型电线电缆及生产技术、新型电线电缆材料应用及制备技术的研发及成果转化	52,500,000.00	75,190,029.04	59,579,344.13	248,549,022.80	9,104,218.07	6,759,116.43

主要子公司、参股公司情况说明

报告期内取得和处置子公司的情况

√ 适用 □ 不适用

公司名称	报告期内取得和处置子公司目的	报告期内取得和处置子公司方式	对整体生产和业绩的影响
金杯能源科技股份有限公司	鉴于其成立至今无法实现其设立目的且存在管理方面的重叠，本着控制投资风险、提高效率及降低成本的原则，同时根据公司经营情况与长远规划，经公司管理层审慎研究，拟注销金杯能源科技股份有限公司，与原合资方只展开业务上的合作，不进行资本上的合作。	注销	金杯能源注销不会对本公司整体业务的发展和生产经营产生实质性的影响。
贵州金杯西凯投资有限公司	后续工作中，由于大发公司涉及多项债务，部分用于出资的酒店物业资产已被用于抵押担保，且部分资产被债权人申请查封，项目重组启动以来，由于大发公司以及其债权人的债务纠纷，使得酒店物业产权无法顺利过户，重组无法按计划推进，进度缓慢，截至目前，重组工作未获得实质性进展，目前基本处于停滞状态，且在可预期时间内重组工作无法获得突破。公司从风险控制的角度考虑，经公司管理层审慎研究，决定终止该项目投资。	拟注销	终止贵州金杯西凯投资有限公司酒店项目不会对本公司整体业务的发展和生产经营产生实质性的影响。

## 5、非募集资金投资的重大项目情况

☐ 适用 ☒ 不适用

公司报告期无非募集资金投资的重大项目。

## 七、公司控制的特殊目的主体情况

☐ 适用 ☒ 不适用

## 八、公司未来发展的展望

### （一）行业发展趋势和竞争格局

#### 1、行业发展趋势

电线电缆行业作为国民经济的“动脉”和“神经”，在经济建设中必须配套发展或是超前发展，这就决定其发展速度至少同步于国民经济的发展速度或是更快，目前我国经济仍保持稳步健康的发展，这为电线电缆行业提供了发展的基础。

电线电缆行业的发展与国民经济各行业尤其是基础产业发展密切相关，其产品应用广泛，我国电力、交通、能源、信息通信、建筑、汽车以及石油化工等产业的发展为其提供了广阔的市场空间。

（1）特高压电网建设及新一轮农网改造带来新市场需求。城镇化和工业化是促进电线电缆行业快速增长的长期驱动因素，目前我国的城镇化率和工业化率与西方国家相比还有很大差距，预计未来三十年内，城镇化和工业化的进程还将继续进行，将为电线电缆行业带来长久的刚性需求，保证行业的持续发展与增长。近年来我国加大了对电网建设的投资力度，尤其是对跨区跨省特高压电网的建设。据国家电网的规划，“十二五”期间国家将投资超过 5,000 亿元建成“三纵三横”特高压交流骨干网架和 11 项特高压直流输电工程。2015 年乃至“十三五”期间都会是特高压电网建设的高峰期，特高压直流建设进入快速发展阶段。特高压输电线路的建设将为钢芯铝绞线、铝合金导线等导线产品带来巨大的市场需求。此外，由于我国农网改造速度滞后于主干网建设，因而加强配电网建设，提高农村供电质量将是电网建设未来的工作重点之一。新一轮农网改造将带来中低压电线电缆产品新一轮的需求旺盛期。

（2）智能电网建设面临新机遇。面对新形势新挑战，国家电网公司正式发布了以信息化、数字化、自动化、互动化为特征的“统一坚强智能电网”计划，智能电网建设已成为国家的基本发展战略。智能电网建设将带来风力发电工程用系列电缆、太阳能光伏发电系统用光伏电缆、光纤复合电力电缆等新型电缆的大量需求。

（3）特种电缆市场需求受益新能源行业复苏。当前在生态环境日益恶化的态势下，绿色低碳战略成为中国的能源发展战略定位。根据国家电网公司发展规划，到 2015 年将基本建成坚强智能电网，国家电网

智能化程度达到国际先进水平，实现接入风电 1 亿千瓦和光伏发电 500 万千瓦的目标。细分来看：风能方面，我国已明确提出风电到 2020 年达到 2 亿千瓦的发展目标；太阳能光伏发电方面，根据近日国家能源局下发《2015 年度全国光伏年度计划新增并网规模表》（征求意见稿），计划 2015 年全国新增并网规模 15GW，其中集中式电站 8GW，分布式 7GW(其中屋顶分布式不低于 3.15GW)；核电方面，按照《核电中长期发展规划（2005—2020 年）》我国计划到 2020 年核电投产装机容量将达 4,000 万千瓦，比现在增加 300% 以上。因此，大幅增加风电、太阳能、地热能等可再生能源和核电消费比重将成为大势所趋。

（4）铁路及地铁电缆需求旺盛。根据《交通运输“十二五”发展规划》，截至 2020 年中国轨道交通市场将建设 7,395 公里地铁线，总价值达 3.8 万亿元，将有 33 个城市配有 177 条地铁线。预计 2050 年规划的线路将增加到 289 条，总里程数达到 11,700 公里。根据国家《铁道部中长期铁路网规划（2008 年调整）》，到 2020 年中国将建成省会城市及大中城市间的快速客运通道，全国铁路营业里程达到 12 万公里以上，复线率和电气化率分别达到 50% 和 60% 以上。地铁、铁路建设项目都将为电线电缆行业带来庞大的订单，成为未来几年内支持行业快速发展的支柱力量。

（5）民用电缆市场空间广阔。近年来，房地产支出在居民消费、投资中占比大幅提高，除住宅房外，商务办公楼也进入快速发展时期。随着居民生活水平的提高，家用电器的发展与普及，家庭用电量迅速增加，作为建筑物内电能配送的民用电缆市场，呈现出稳步增长的态势。

## 2、行业竞争格局

我国电线电缆行业的市场竞争格局呈现出以下特点：

- （1）从整体看，行业内生产厂商数量众多，行业高度分散，市场集中度低，竞争同质化现象严重；
- （2）从产品结构看，低压产品产能过剩、竞争激烈，但高端产品有效供给不足，结构性矛盾突出；
- （3）从区域分布看，华东地区电线电缆企业最为集中，数量超过全行业企业总数的一半以上。经济发达及沿海省份企业较多，中西部地区企业相对较少。

## （二）发展战略

公司紧紧围绕“百年金杯、百亿金杯”的愿景目标，坚持立足于电线电缆主业，通过内生外延助推公司转型。

（1）内生方面，根据市场需求及时优化产品结构、实现原有产品的改造升级，逐步由制造向服务延伸，同时结合国家政策及时进行轨道交通、铝合金电缆、核电、风电等新型产业布局。

（2）外延方面，主业方面，公司将立足中西部地区，开展有质量的收购兼并，通过对外投资、收购兼并等方式来实现主业的稳健扩张，进行适当的资产配置；非主业方面，主要考虑有经销渠道、现金流良好的产业，适度参与该类优质项目。

### （三）经营计划

为确保实现公司发展战略目标，公司 2015 年度重点工作计划主要包括以下内容：

#### 1、转变营销思路，增强服务市场能力。

市场始终是企业发展的龙头。公司将深入研究国家产业政策和市场发展动向，紧紧围绕市场抓营销、抓转型、抓创新、抓管理、抓服务；进一步调整市场布局，快步走向全国市场，根据中西部的市场特点来强化新产品开发，并设立以技术人员为主导的专业项目部，不断落实贴近市场、精耕市场的服务举措，加大铝合金电缆、轨道交通电缆、辐照电缆、高温电缆、机车车辆电缆、环保和防火电缆、工程机械特种电缆和特高压电磁线的推广，充分利用湖南唯一的辐照中心来强化市场的推广和开发；抓紧落实国际化战略，注重研究国际贸易规则和特点，加快申办通往国际市场的各类资质，力争在国际市场拓展上取得突破；加快做强电线市场，强化电线经销渠道的整合，力求为客户提供完善的家居解决方案；完善电子商务平台的建设，做好金杯电缆天猫商城的市场推广。

#### 2、转变创新理念，增强技术支撑能力。

公司将准确定位产品研发方向，以高新技术产品开发为先导，以高新技术项目实施为依托，加快实施科技引导市场战略，在传统产品市场过剩的情况下，紧跟市场发展，抢先生产新产品，利用先发优势和技术壁垒创造新的业绩增长点。重点关注以下几个技术领域：光伏电缆、军工电缆、航空航天电缆、核电电缆、海洋工程系列电缆、轨道交通用系列电缆、机车车辆系列电缆、节能和新型导线的研发；加快特种电线、电磁线产品的技术升级。

#### 3、进一步转变考核机制，增强成本管控能力。

2015 年，公司将成本管理作为决定生存发展的长效行为。一是做好对标管理，善于向同行先进企业学习。二是强化组织实施，认真梳理成本控制关键点，落实精细的节本举措。三是突出工作重点，从清仓查库、生产组织、材料消耗、工艺改进、能源耗费、设备维护、半制品积压、成品库存量、采购成本、用工制度、销售费用等方面，严格控制资金流转。四是优化考核机制，细化考核措施，进一步加大成本考核的权重，并围绕成本管控计划，加强跟踪督办，确保工作成效。

#### 4、进一步转变工作方式，增强管理运营能力。

“质量、长度、交货期”是生产组织的最高准则，也是满足客户需求的根本保障。一方面，公司将坚持“质量立企”战略和“重研发、精制造”的工作思路，大力推进精益生产，确保生产过程、生产工艺、人员配备、材料供应、设备情况、生产进度、劳动力负荷、生产能力以及其他要素相互协调平衡，提高快速响应市场的能力。另一方面，加快技改项目实施进度，最大限度地释放设备产能。

### （四）风险分析

## 1、原材料价格波动风险

电线电缆行业有料重工轻的特点，主要原材料铜、铝价格占产品总成本比例超过 80%，其价格大幅波动会对公司生产经营状况造成影响。公司已开展套期保值工作，尽量规避铜、铝价格波动带来的不利影响。

## 2、市场竞争风险

国内大多数电线电缆企业主要生产中低压产品，导致中低压电线电缆产能过剩，市场竞争激烈。尽管公司在中部地区尤其是在湖南省内拥有品牌、区域和规模等优势，产品具有中、低、高压、超（特）高压的多样化结构，可有效降低风险，但因中低压电缆和电气装备用电线产品销售占比较大，若不能随着市场需求及时优化产品结构、实现原有产品的改造升级，公司将面临较大的市场竞争风险。

## 九、董事会、监事会对会计师事务所本报告期“非标准审计报告”的说明

☐ 适用 ☒ 不适用

## 十、与上年度财务报告相比，会计政策、会计估计和核算方法发生变化的情况说明

☒ 适用 ☐ 不适用

### 1、重要会计政策变更

2014 年初，财政部发布了《企业会计准则第 39 号—公允价值计量》、《企业会计准则第 30 号—财务报表列报（2014 年修订）》、《企业会计准则第 9 号—职工薪酬（2014 年修订）》、《企业会计准则第 33 号—合并财务报表（2014 年修订）》、《企业会计准则第 40 号—合营安排》、《企业会计准则第 2 号—长期股权投资（2014 年修订）》、《企业会计准则第 41 号—在其他主体中权益的披露》，要求自 2014 年 7 月 1 日起在所有执行企业会计准则的企业范围内施行，鼓励在境外上市的企业提前执行。同时，财政部发布了《企业会计准则第 37 号—金融工具列报（2014 年修订）》，要求在 2014 年度及以后期间的财务报告中按照该准则的要求对金融工具进行列报。

根据修订后的《企业会计准则第 30 号-财务报表列报》，本公司新增“其他综合收益”报表科目，并将原在“资本公积”中核算的其他综合收益项目金额予以转出处理。该项会计政策变更对公司本期及各列报期净损益无影响。影响的报表项目和金额如下：

受影响的报表项目名称	对2014年1月1日/2013年度财务报表项目的影响金额	备注
资本公积	44,303,358.62	
其他综合收益	-44,303,358.62	

### 2、重要会计估计变更

本报告期无会计估计变更事项。

## 十一、报告期内发生重大会计差错更正需追溯重述的情况说明

☐ 适用 ☒ 不适用

公司报告期无重大会计差错更正需追溯重述的情况。

## 十二、与上年度财务报告相比，合并报表范围发生变化的情况说明

☒ 适用 ☐ 不适用

本公司于 2014 年 12 月完成了控股子公司金杯能源科技股份有限公司的税务注销工作。本期合并了其 1-12 月的利润表。

## 十三、公司利润分配及分红派息情况

报告期内利润分配政策的制定、执行或调整情况

☒ 适用 ☐ 不适用

报告期内公司严格按照公司章程、《分红政策及未来三年（2014-2016年）股东回报规划》的规定，承诺进行利润分配，给予投资者合理的投资回报，为投资者提供分享经济增长成果的机会。

现金分红政策的专项说明	
是否符合公司章程的规定或股东大会决议的要求：	是
分红标准和比例是否明确和清晰：	是
相关的决策程序和机制是否完备：	是
独立董事是否履职尽责并发挥了应有的作用：	是
中小股东是否有充分表达意见和诉求的机会，其合法权益是否得到了充分保护：	是
现金分红政策进行调整或变更的，条件及程序是否合规、透明：	不适用

公司近 3 年（含报告期）的利润分配预案或方案及资本公积金转增股本预案或方案情况

1、公司 2014 年权益分派方案为：以 2014 年 12 月 31 日股本 55,351.68 万股为基数，向全体股东每 10 股派发现金股利 1.00 元人民币（含税）。

2、公司 2013 年权益分派方案为：以 2013 年 12 月 31 日股本 33,600 万股为基数，向全体股东每 10 股派发现金红利 1.20 元（含税），分派利润 4,032 万元，其余未分配利润结转下期，同时以资本公积金按照每 10 股转增 6 股。

3、公司 2012 年权益分派方案为：以 2012 年 12 月 31 日股本 33,600 万股为基数，向全体股东每 10 股派发现金红利 1.20 元（含税），分配利润 4,032.00 万元，其余未分配利润结转下期。

公司近三年现金分红情况表

单位：元

分红年度	现金分红金额（含税）	分红年度合并报表中归属于上市公司股东的净利润	占合并报表中归属于上市公司股东的净利润的比率	以现金方式要约回购股份资金计入现金分红的金额	以现金方式要约回购股份资金计入现金分红的比例
2014 年	40,320,000.00	127,904,685.08	31.52%		
2013 年	40,320,000.00	113,581,964.93	35.50%		
2012 年	40,320,000.00	116,310,215.54	34.67%		

公司报告期内盈利且母公司未分配利润为正但未提出现金红利分配预案

☐ 适用 ☒ 不适用

#### 十四、本报告期利润分配及资本公积金转增股本预案

☒ 适用 ☐ 不适用

每 10 股送红股数（股）	0
每 10 股派息数（元）（含税）	1.00
每 10 股转增数（股）	0
分配预案的股本基数（股）	553,516,800
现金分红总额（元）（含税）	55,351,680.00
可分配利润（元）	613,917,429.95
现金分红占利润分配总额的比例	100.00%
本次现金分红情况：	
其他	
利润分配或资本公积金转增预案的详细情况说明	
<p>经中审华寅五洲会计师事务所（特殊普通合伙）审计，本公司 2014 年度共实现净利润 132,956,362.20 元，其中，减少数股东损益 5,051,677.12 元，归属于母公司股东的净利润为 127,904,685.08 元，本次实际可供全体股东分配的利润为 613,917,429.95 元。</p> <p>公司 2014 年度利润分配预案为：以 2014 年 12 月 31 日股本 55,351.68 万股为基数，向全体股东每 10 股派发现金股利 1.00 元人民币（含税）。本预案需提交公司 2014 年年度股东大会审议批准后方可实施。</p>	

#### 十五、社会责任情况

☒ 适用 ☐ 不适用

报告期内，公司坚持积极履行企业社会责任。

公司根据《公司法》、《证券法》、《上市公司治理准则》等法律法规，不断完善公司治理，建立了以《公司章程》为基础的内控体系，形成了以股东大会、董事会、监事会及管理层为主体结构的决策与经营体系，注重投资者关系管理，切实保障股东特别是中小股东的利益。

公司以“诚信、创新、效率、责任”为核心，始终恪守“企业公民”的社会责任，坚守道德和诚信，视产

品质量为生命线，对产品的生产质量精益求精，全面规范公司生产过程，为客户提供优质的产品和服务，确保公司产品的安全可靠，切实保障客户的权益。

公司严格遵守《劳动法》、《劳动合同法》、《妇女权益保护法》等相关法律法规，全面落实安全生产，尊重和维护员工的个人权益，切实关注员工健康、安全和满意度，认真保障企业员工的各项权益，重视人才培养，实现员工与企业的共同成长。

公司高度重视环境保护、清洁生产和节能减排工作，未发生环境污染事故。

上市公司及其子公司是否属于国家环境保护部门规定的重污染行业

☐ 是 ☒ 否 ☐ 不适用

上市公司及其子公司是否存在其他重大社会安全问题

☐ 是 ☒ 否 ☐ 不适用

报告期内是否被行政处罚

☐ 是 ☒ 否 ☐ 不适用

## 十六、报告期内接待调研、沟通、采访等活动登记表

☒ 适用 ☐ 不适用

接待时间	接待地点	接待方式	接待对象类型	接待对象	谈论的主要内容及提供的资料
2014 年 01 月 09 日	董秘办公室	实地调研	机构	天弘基金管理有限公司、方正证券股份有限公司	调研公司生产经营情况，行业发展状况及未来发展战略等，未提供材料。
2014 年 01 月 17 日	董秘办公室	实地调研	机构	国海证券股份有限公司	调研公司生产经营情况，行业发展状况及未来发展战略等，未提供材料。
2014 年 02 月 17 日	董秘办公室	实地调研	机构	国信证券股份有限公司、个人投资者	调研公司生产经营情况，行业发展状况及未来发展战略等，未提供材料。
2014 年 02 月 26 日	董秘办公室	实地调研	机构	华商基金管理有限公司	调研公司生产经营情况，行业发展状况及未来发展战略等。未提供材料。
2014 年 03 月 12 日	公司会议室	实地调研	机构	国信证券股份有限公司、东海证券股份有限公司、源乘投资、信诚基金管理有限公司、中国人保资产管理股份有限公司、上海东岭股权投资有限公司	调研公司生产经营情况，行业发展状况及未来发展战略等，未提供材料。
2014 年 04 月 09 日	董秘办公室	实地调研	机构	中国银河证券	调研公司生产经营情况，行业发展状况及未来发展战略等，未提供材料。



2014 年 04 月 18 日	董秘办公室	实地调研	机构	广州广证恒生证券研究所有限 公司	调研公司生产经营情况，行业发展 状况及未来发展战略等，未提供材 料。
2014 年 05 月 13 日	董秘办公室	实地调研	机构	国海证券股份有限公司	调研公司生产经营情况，行业发展 状况及未来发展战略等，未提供材 料。
2014 年 05 月 29 日	董秘办公室	实地调研	机构	天弘基金管理有限公司	调研公司生产经营情况，行业发展 状况及未来发展战略等，未提供材 料。
2014 年 06 月 05 日	董秘办公室	实地调研	机构	方正证券股份有限公司	调研公司生产经营情况，行业发展 状况及未来发展战略等，未提供材 料。
2014 年 07 月 08 日	董秘办公室	实地调研	机构	华安基金、海通证券股份有限 公司	调研公司生产经营情况，行业发展 状况及未来发展战略等，未提供材 料。
2014 年 07 月 11 日	董秘办公室	实地调研	机构	东兴证券股份有限公司	调研公司生产经营情况，行业发展 状况及未来发展战略等，未提供材 料。
2014 年 07 月 11 日	董秘办公室	实地调研	机构	上投摩根基金管理有限公司、 富国基金	调研公司生产经营情况，行业发展 状况及未来发展战略等，未提供材 料。
2014 年 07 月 18 日	董秘办公室	实地调研	机构	摩根士丹利华鑫基金	调研公司生产经营情况，行业发展 状况及未来发展战略等，未提供材 料。
2014 年 07 月 25 日	董秘办公室	实地调研	机构	中银国际证券有限责任公司	调研公司生产经营情况，行业发展 状况及未来发展战略等，未提供材 料。
2014 年 08 月 19 日	董秘办公室	实地调研	机构	中国银河证券	调研公司生产经营情况，行业发展 状况及未来发展战略等，未提供材 料。
2014 年 08 月 21 日	董秘办公室	实地调研	机构	信达证券股份有限公司、个人 投资者	调研公司生产经营情况，行业发展 状况及未来发展战略等，未提供材 料。
2014 年 09 月 25 日	公司技术信息 综合大楼 4 楼 五号会客室	实地调研	机构	长城基金管理有限公司、齐鲁 证券	调研公司生产经营情况，行业发展 状况及未来发展战略等，未提供材 料。
2014 年 09 月 29 日	董秘办公室	实地调研	机构	民生证券股份有限公司	调研公司生产经营情况，行业发展 状况及未来发展战略等，未提供材 料。
2014 年 10 月 20 日	董秘办公室	实地调研	机构	安信证券股份有限公司	调研公司生产经营情况，行业发展

					状况及未来发展战略等，未提供材料。
2014 年 11 月 03 日	董秘办公室	实地调研	机构	方正证券股份有限公司	调研公司生产经营情况，行业发展状况及未来发展战略等，未提供材料。
2014 年 11 月 06 日	董事长办公室	实地调研	机构	齐鲁证券、易方达基金管理有限公司	调研公司生产经营情况，行业发展状况及未来发展战略等，未提供材料。
2014 年 11 月 06 日	公司技术信息 综合大楼 4 楼 五号会客室	实地调研	机构	西南证券、深圳市紫金港资本管理有限公司、宏源证券股份有限公司长沙市韶山北路营业部、中银国际证券有限责任公司、弘尚资产、九泰基金管理有限公司、摩根士丹利华鑫基金	调研公司生产经营情况，行业发展状况及未来发展战略等，未提供材料。
2014 年 11 月 19 日	公司技术信息 综合大楼 501 会议室	实地调研	机构	国泰君安证券湖南分公司、国泰君安证券销售交易部、宝盈基金管理有限公司	调研公司生产经营情况，行业发展状况及未来发展战略等，未提供材料。
2014 年 11 月 25 日	公司技术信息 综合大楼 606 会议室	实地调研	机构	信达证券股份有限公司、金元证券股份有限公司、深圳市前海汇融丰资产管理有限公司	调研公司生产经营情况，行业发展状况及未来发展战略等，未提供材料。
2014 年 12 月 11 日	董秘办公室	实地调研	机构	中邮创业基金管理有限公司	调研公司生产经营情况，行业发展状况及未来发展战略等，未提供材料。
2014 年 12 月 12 日	董秘办公室	实地调研	机构	盈峰资本管理有限公司、齐鲁证券	调研公司生产经营情况，行业发展状况及未来发展战略等，未提供材料。
2014 年 01 月 06 日	董事会秘书办公室	电话沟通	个人	投资者	询问公司生产经营情况，未提供材料。
2014 年 01 月 09 日	董事会秘书办公室	电话沟通	个人	投资者	询问公司生产经营情况，未提供材料。
2014 年 01 月 10 日	董事会秘书办公室	电话沟通	个人	投资者	询问公司生产经营情况，未提供材料。
2014 年 01 月 17 日	董事会秘书办公室	电话沟通	个人	投资者	询问公司生产经营情况，未提供材料。
2014 年 01 月 20 日	董事会秘书办公室	电话沟通	个人	投资者	预约参观公司时间，未提供材料。
2014 年 02 月 08 日	董事会秘书办公室	电话沟通	个人	投资者	询问公司 2013 年利润分配情况，未提供材料。
2014 年 02 月 11 日	董事会秘书办	电话沟通	个人	投资者	预约调研时间，未提供材料。

	公室				
2014 年 02 月 17 日	董事会秘书办公室	电话沟通	个人	投资者	询问公司 2013 年利润分配情况，未提供材料。
2014 年 02 月 20 日	董事会秘书办公室	电话沟通	个人	投资者	询问公司特种电缆产品占比情况，未提供材料。
2014 年 02 月 20 日	董事会秘书办公室	电话沟通	个人	投资者	询问参加公司临时股东大会的要求，未提供材料。
2014 年 02 月 20 日	董事会秘书办公室	电话沟通	个人	投资者	询问公司 2014 年融资需求，未提供材料。
2014 年 02 月 25 日	董事会秘书办公室	电话沟通	个人	投资者	询问公司参加股东大会的要求，未提供材料。
2014 年 02 月 28 日	董事会秘书办公室	电话沟通	个人	投资者	询问公司 2014 年股东减持计划，未提供材料。
2014 年 03 月 14 日	董事会秘书办公室	电话沟通	个人	投资者	询问公司 2013 年利润分配情况，未提供材料。
2014 年 03 月 18 日	董事会秘书办公室	电话沟通	个人	投资者	询问公司 2013 年利润分配情况，未提供材料。
2014 年 03 月 20 日	董事会秘书办公室	电话沟通	个人	投资者	询问公司 2014 年一季度生产经营情况，未提供材料。
2014 年 03 月 21 日	董事会秘书办公室	电话沟通	个人	投资者	询问公司 2013 年利润分配情况，未提供材料。
2014 年 03 月 24 日	董事会秘书办公室	电话沟通	个人	投资者	询问公司 2013 年利润分配情况，未提供材料。
2014 年 03 月 28 日	董事会秘书办公室	电话沟通	个人	投资者	询问公司生产经营情况，未提供材料。
2014 年 03 月 28 日	董事会秘书办公室	电话沟通	个人	投资者	询问公司 2014 年一季度生产经营情况，未提供材料。
2014 年 04 月 16 日	董事会秘书办公室	电话沟通	个人	投资者	询问公司股东大会事项，未提供材料。
2014 年 04 月 18 日	董事会秘书办公室	电话沟通	个人	投资者	询问公司权益分派实施时间，未提供材料。
2014 年 04 月 18 日	董事会秘书办公室	电话沟通	个人	投资者	询问公司股东大会召开时间，未提供材料。
2014 年 04 月 21 日	董事会秘书办公室	电话沟通	个人	投资者	询问公司权益分派实施时间，未提供材料。
2014 年 04 月 23 日	董事会秘书办公室	电话沟通	个人	投资者	询问权益分派事宜，未提供材料。
2014 年 04 月 24 日	董事会秘书办公室	电话沟通	个人	投资者	询问公司 2014 年一季度生产经营情况，未提供材料。

2014 年 04 月 29 日	董事会秘书办公室	电话沟通	个人	投资者	询问公司分红到账时间，未提供材料。
2014 年 05 月 07 日	董事会秘书办公室	电话沟通	个人	投资者	询问公司生产经营情况及未来发展规划，未提供材料。
2014 年 05 月 08 日	董事会秘书办公室	电话沟通	个人	投资者	询问公司生产经营情况，未提供材料。
2014 年 05 月 19 日	董事会秘书办公室	电话沟通	个人	投资者	询问公司停牌及复牌事宜，未提供材料。
2014 年 05 月 20 日	董事会秘书办公室	电话沟通	个人	投资者	询问公司股权激励授予价格事宜，未提供材料。
2014 年 05 月 28 日	董事会秘书办公室	电话沟通	个人	投资者	询问公司股权激励授予价格事宜，未提供材料。
2014 年 05 月 30 日	董事会秘书办公室	电话沟通	个人	投资者	询问公司生产经营情况，未提供材料。
2014 年 06 月 11 日	董事会秘书办公室	电话沟通	个人	投资者	询问 2014 年一季度每股净资产收益，未提供材料。
2014 年 07 月 28 日	董事会秘书办公室	电话沟通	个人	投资者	询问公司生产经营情况，未提供材料。
2014 年 09 月 09 日	董事会秘书办公室	电话沟通	个人	投资者	询问公司能否实现股权激励设定的业绩目标，未提供材料。
2014 年 10 月 15 日	董事会秘书办公室	电话沟通	个人	投资者	询问公司 2014 年第三季度业绩情况，未提供材料。
2014 年 11 月 10 日	董事会秘书办公室	电话沟通	个人	投资者	询问公司能否实现股权激励设定的业绩目标，未提供材料。
2014 年 11 月 19 日	董事会秘书办公室	电话沟通	个人	投资者	预约公司调研时间，未提供材料。
2014 年 12 月 03 日	董事会秘书办公室	电话沟通	个人	投资者	询问公司 2014 年第四季度业绩情况，未提供材料。
2014 年 12 月 04 日	董事会秘书办公室	电话沟通	个人	投资者	询问公司能否实现股权激励设定的业绩目标，未提供材料。
2014 年 12 月 08 日	董事会秘书办公室	电话沟通	个人	投资者	询问公司生产经营情况，未提供材料。
2014 年 12 月 09 日	董事会秘书办公室	实地调研	个人	投资者	询问公司生产经营情况，未提供材料。
2014 年 12 月 15 日	董事会秘书办公室	电话沟通	个人	投资者	询问公司生产经营情况，未提供材料。
2014 年 12 月 17 日	董事会秘书办公室	电话沟通	个人	投资者	询问公司生产经营情况，未提供材料。

2014 年 12 月 17 日	董事会秘书办公室	电话沟通	个人	投资者	询问公司生产经营情况，未提供材料。
2014 年 12 月 29 日	董事会秘书办公室	电话沟通	个人	投资者	询问公司有无供货高铁及年报披露时间，未提供材料。

## 第五节 重要事项

### 一、重大诉讼仲裁事项

☐ 适用 ☒ 不适用

本报告期公司无重大诉讼、仲裁事项。

### 二、媒体质疑情况

☐ 适用 ☒ 不适用

本报告期公司无媒体普遍质疑事项。

### 三、控股股东及其关联方对上市公司的非经营性占用资金情况

☐ 适用 ☒ 不适用

公司报告期不存在控股股东及其关联方对上市公司的非经营性占用资金。

### 四、破产重整相关事项

☐ 适用 ☒ 不适用

公司报告期未发生破产重整相关事项。

### 五、资产交易事项

#### 1、收购资产情况

☐ 适用 ☒ 不适用

公司报告期未收购资产。

#### 2、出售资产情况

☐ 适用 ☒ 不适用

公司报告期未出售资产。

#### 3、企业合并情况

☒ 适用 ☐ 不适用

本公司于 2014 年 12 月完成了控股子公司金杯能源科技股份有限公司的税务注销工作。本期合并了其 1-12 月的利润表。

### 六、公司股权激励的实施情况及其影响

☒ 适用 ☐ 不适用

报告期内,公司实施了限制性股票激励计划,主要内容以定向发行新股的方式,向激励对象授予 1591.68 万股限制性股票,授予人数为 168 人,激励对象包括公司董事、高级管理人员、中层管理人员、重要技术、生产、业务骨干人员(不包括公司独立董事和监事),其中:董事、高级管理人员 6 人,授予股份 320 万股,占本次激励总量的 20.10%;董事、高级管理人员以外骨干人员 162 人,授予股份 1271.68 万股,占本次激励总量的 79.90%。当解锁条件成就时,激励对象可按本计划的规定分年度申请获授限制性股票的解锁,限制性股票解锁后可依法自由流通。

已履行的审批程序如下:

1、公司于 2014 年 5 月 17 日分别召开了第四届董事会第八次临时会议和第四届监事会第七次会议,审议通过了《金杯电工股份有限公司限制性股票激励计划(草案)及摘要》,公司独立董事对此发表了独立意见,监事会对激励对象名单进行了核查。其后公司向中国证监会上报了申请备案材料。

2、根据中国证监会的反馈意见,公司对《金杯电工股份有限公司限制性股票激励计划(草案)及摘要》进行了修订,并于 2014 年 7 月 7 日召开第四届董事会第九次临时会议和第四届监事会第八次会议,审议通过了《金杯电工股份有限公司限制性股票激励计划(草案修订稿)及摘要》,公司独立董事对激励计划发表了独立意见。

3、激励计划经中国证监会备案无异议后,公司于 2014 年 7 月 25 日召开 2014 年第二次临时股东大会,审议通过了《金杯电工股份有限公司限制性股票激励计划(草案修订稿)及摘要》、《金杯电工股份有限公司限制性股票激励计划实施考核管理办法》以及《关于提请股东大会授权董事会办理公司限制性股票激励计划有关事项的议案》,授权董事会确定限制性股票授予日、在激励对象符合条件时向激励对象授予限制性股票并办理授予限制性股票所必需的全部事宜。

4、公司于 2014 年 8 月 14 日分别召开了第四届董事会第十一次临时会议和第四届监事会第十次会议,审议通过了《关于向激励对象授予限制性股票的议案》。公司独立董事对此发表了独立意见,监事会对激励对象名单进行了核查。

截至报告期末,公司已实际收到 168 名激励对象缴纳的限制性股票认缴资金,中审华寅五洲会计师事务所(特殊普通合伙)对本次出资出具了《验资报告》,公司已在中国证券登记结算有限公司深圳分公司办理了限制性股票的股份登记手续。

公司限制性股票激励计划具体实施情况详见巨潮资讯网(<http://www.cninfo.com.cn>)相关公告。

## 七、重大关联交易

### 1、与日常经营相关的关联交易

√ 适用 □ 不适用

关联交易方	关联关系	关联交易类型	关联交易内容	关联交易定价原则	关联交易价格	关联交易金额（万元）	占同类交易金额的比例	关联交易结算方式	可获得的同类交易市价	披露日期	披露索引
湖南惟楚线缆高分子材料有限公司	高管间接控制	采购	采购原材料	市场价格	2288.33 万元	2,288.33	0.85%	银行结算			
湖南惟楚高分子材料有限公司	高管间接控制	销售	销售货物	市场价格	12.4 万元	12.4	0.00%	银行结算			
湘电集团有限公司（动能事业部）	子公司少数股东湘电集团下属企业	接受劳务	工程	市场价格	44.31 万元	44.31		银行结算			
湘潭电机力源物资贸易有限公司	子公司少数股东湘电集团下属企业	采购	采购原材料	市场价格	8.21 万元	8.21	0.00%	银行结算			
湘电集团及其下属企业	子公司少数股东湘电集团及下属企业	销售	销售电磁线	市场价格	22060.86 万元	22,060.86	28.84%	银行结算			
合计				--	--	24,414.11	--	--	--	--	--
关联交易的必要性、持续性、选择与关联方（而非市场其他交易方）进行交易的原因				上述关联交易是公司及控股子公司新新线缆业务发展及生产经营的需要，属于正常的商业交易行为，定价原则为市场价格，具备公允性。							
关联交易对上市公司独立性的影响				公司及关联人在业务、人员、资产、机构、财务等方面保持独立，上述关联交易不会对公司的独立性构成影响，公司主要业务也不因此类交易而对关联方形成依赖。							
按类别对本期将发生的日常关联交易进行总金额预计的，在报告期内的实际履行情况（如有）				公司于 2013 年年度股东大会审议通过《关于预计 2014 年度日常关联交易的议案》（具体情况请参见巨潮资讯网上公司 2014-016 号/2014-011 号公告），公司对 2014 年的日常关联交易进行了预计，报告期内公司的日常关联交易实际发生的金额在预计范围内。							



## 2、资产收购、出售发生的关联交易

☐ 适用 ☒ 不适用

公司报告期未发生资产收购、出售的关联交易。

## 3、共同对外投资的关联交易

☐ 适用 ☒ 不适用

公司报告期未发生共同对外投资的关联交易。

## 4、关联债权债务往来

☒ 适用 ☐ 不适用

是否存在非经营性关联债权债务往来

☒ 是 ☐ 否

关联方	关联关系	债权债务类型	形成原因	是否存在非经营性资金占用	期初余额（万元）	本期发生额（万元）	期末余额（万元）
成都三电电缆有限公司	子公司	应收关联方债权	代垫款	是	154	-154	0
金杯电工安徽有限公司	子公司	应收关联方债权	往来款、代垫款	是	1,432.88	49.56	1,482.44
金杯电工衡阳电缆有限公司	子公司	应收关联方债权	往来款、代垫款	是		127.9	127.9
湖南金杯电工科技有限公司	子公司	应收关联方债权	代垫款	是		36.98	36.98
湖南金杯电器有限公司	子公司	应收关联方债权	代垫款	是		1.13	1.13
成都三电电缆厂	子公司少数股东	应收关联方债权	预付股权款	是	1,480		1,480
关联债权债务对公司经营成果及财务状况的影响		无重大影响					

## 5、其他关联交易

☐ 适用 ☒ 不适用

公司报告期无其他关联交易。

## 八、重大合同及其履行情况

### 1、托管、承包、租赁事项情况

#### (1) 托管情况

☐ 适用 ☒ 不适用

公司报告期不存在托管情况。

#### (2) 承包情况

☐ 适用 ☒ 不适用

公司报告期不存在承包情况。

#### (3) 租赁情况

☐ 适用 ☒ 不适用

公司报告期不存在租赁情况。

### 2、担保情况

☒ 适用 ☐ 不适用

单位：万元

公司对外担保情况（不包括对子公司的担保）								
担保对象名称	担保额度 相关公告 披露日期	担保额度	实际发生日期 （协议签署 日）	实际担保金额	担保类型	担保期	是否履行 完毕	是否为关 联方担保
公司对子公司的担保情况								
担保对象名称	担保额度 相关公告 披露日期	担保额度	实际发生日期 （协议签署 日）	实际担保金额	担保类型	担保期	是否履行 完毕	是否为关 联方担保
金杯电工衡阳电缆有限公司	2013 年 03 月 19 日	12,000	2013 年 07 月 09 日	2,743.29	一般保证	一年	否	是
金杯电工衡阳电缆有限公司	2014 年 07 月 23 日	8,000	2014 年 07 月 02 日	167.26	一般保证	一年	否	是
金杯电工衡阳电缆有限公司	2014 年 07 月 23 日	5,000	2014 年 10 月 11 日	0	一般保证	一年	否	是
湖南新新线缆有限公司	2013 年 03 月 19 日	4,320	2013 年 06 月 26 日	1,620	一般保证	一年	是	是
报告期内审批对子公司担保额度合计（B1）		55,000		报告期内对子公司担保实际发生额合计（B2）		4,530.55		

报告期末已审批的对子公司担保额度合计（B3）	13,000	报告期末对子公司实际担保余额合计（B4）	607.75
公司担保总额（即前两大项的合计）			
报告期内审批担保额度合计（A1+B1）	55,000	报告期内担保实际发生额合计（A2+B2）	4,530.55
报告期末已审批的担保额度合计（A3+B3）	13,000	报告期末实际担保余额合计（A4+B4）	607.75
实际担保总额（即 A4+B4）占公司净资产的比例		0.31%	
其中：			

采用复合方式担保的具体情况说明

### （1）违规对外担保情况

☐ 适用 ☒ 不适用

公司报告期无违规对外担保情况。

## 3、其他重大合同

☒ 适用 ☐ 不适用

合同订立公司方名称	合同订立对方名称	合同签订日期	合同涉及资产的账面价值（万元）（如有）	合同涉及资产的评估价值（万元）（如有）	评估机构名称（如有）	评估基准日（如有）	定价原则	交易价格（万元）	是否关联交易	关联关系	截至报告期末的执行情况
金杯电工衡阳电缆有限公司	湖北省电力公司	2012 年 11 月 30 日	11,791.8				市价		否		已履行 6595.33 万元

## 4、其他重大交易

☐ 适用 ☒ 不适用

公司报告期不存在其他重大交易。

## 九、承诺事项履行情况

### 1、公司或持股 5%以上股东在报告期内发生或以前期间发生但持续到报告期内的承诺事项

☒ 适用 ☐ 不适用

承诺事由	承诺方	承诺内容	承诺时间	承诺期限	履行情况
股改承诺	无	无			
收购报告	无	无			

书或权益变动报告书中所作承诺					
资产重组时所作承诺	无	无			
首次公开发行或再融资时所作承诺	公司实际控制人吴学愚夫妇、公司股东深圳市能翔投资发展有限公司、湖南闽能投资有限公司；本公司董事和高级管理人员；持有公司5%以上股份的股东。	<p>（一）股份锁定的承诺 1、持有公司股份的董事、监事、高级管理人员吴学愚、范志宏、周祖勤、孙文辉、陈海兵、马勇、黄喜华承诺：在其任职期间每年转让的股份不超过其所持有公司股份总数的 25%；持有公司股份余额不足 1,000 股时可以不受到上述比例限制；离任后六个月内，不转让其所持有的公司股份，离任六个月后的十二个月内通过证券交易所挂牌交易出售本公司股票数量占其所持有本公司股票总数的比例不超过 50%。</p> <p>（二）避免同业竞争的承诺公司控股股东能翔投资、实际控制人吴学愚夫妇和持有公司 5%以上股份的股东向公司出具了《关于不从事同业竞争的声明和承诺》，声明和承诺如下：1、未以任何方式直接或者间接从事与金杯电工相竞争的业务，未拥有与金杯电工存在同业竞争的企业的股份、股权和其他权益；2、在持有金杯电工股份期间，不会以任何方式从事对金杯电工生产经营构成或可能构成同业竞争的业务或经营活动，也不会以任何方式为金杯电工的竞争企业提供资金、业务及技术等方面的帮助。公司全体董事和高级管理人员均做出《竞业禁止声明》：未经公司股东大会同意，不利用职务便利为自己或者他人谋取属于公司的商业机会，自营或者为他人经营与所任职公司同类的业务。</p>	2010 年 12 月 22 日		上述承诺事项得到严格执行。
其他对公司中小股东所作承诺	无	无			无
承诺是否及时履行	是				
未完成履行的具体原因及下一步计划（如有）	不适用				

## 2、公司资产或项目存在盈利预测，且报告期仍处在盈利预测期间，公司就资产或项目达到原盈利预测及其原因做出说明

☐ 适用 ☒ 不适用

## 十、聘任、解聘会计师事务所情况

现聘任的会计师事务所

境内会计师事务所名称	中审华寅五洲会计师事务所（特殊普通合伙）
境内会计师事务所报酬（万元）	55
境内会计师事务所审计服务的连续年限	2
境内会计师事务所注册会计师姓名	陈志、蒋元

当期是否改聘会计师事务所

☐ 是 ☒ 否

聘请内部控制审计会计师事务所、财务顾问或保荐人情况

☐ 适用 ☒ 不适用

## 十一、监事会、独立董事（如适用）对会计师事务所本报告期“非标准审计报告”的说明

☐ 适用 ☒ 不适用

## 十二、处罚及整改情况

☐ 适用 ☒ 不适用

公司报告期不存在处罚及整改情况。

## 十三、年度报告披露后面临暂停上市和终止上市情况

☐ 适用 ☒ 不适用

## 十四、其他重大事项的说明

☐ 适用 ☒ 不适用

公司报告期不存在需要说明的其他重大事项。

## 十五、公司子公司重要事项

☐ 适用 ☒ 不适用

## 十六、公司发行公司债券的情况

☐ 适用 ☒ 不适用

## 第六节 股份变动及股东情况

### 一、股份变动情况

单位：股

	本次变动前		本次变动增减（+，-）					本次变动后	
	数量	比例	发行新股	送股	公积金转股	其他	小计	数量	比例
一、有限售条件股份	132,068,400	39.31%	15,916,800	0	18,508,500	-103,908,900	-69,483,600	62,584,800	11.31%
1、国家持股	0	0.00%	0	0	0	0	0	0	0.00%
2、国有法人持股	0	0.00%	0	0	0	0	0	0	0.00%
3、其他内资持股	132,068,400	39.31%	15,916,800	0	18,508,500	-103,908,900	-69,483,600	62,584,800	11.31%
其中：境内法人持股	90,698,400	26.99%	0	0	0	-90,698,400	-90,698,400	0	0.00%
境内自然人持股	41,370,000	12.31%	15,916,800	0	18,508,500	-13,210,500	21,214,800	62,584,800	11.31%
4、外资持股	0	0.00%	0	0	0	0	0	0	0.00%
其中：境外法人持股	0	0.00%	0	0	0	0	0	0	0.00%
境外自然人持股	0	0.00%	0	0	0	0	0	0	0.00%
二、无限售条件股份	203,931,600	60.69%	0	0	183,091,500	103,908,900	287,000,400	490,932,000	88.69%
1、人民币普通股	203,931,600	60.69%	0	0	183,091,500	103,908,900	287,000,400	490,932,000	88.69%
2、境内上市的外资股	0	0.00%	0	0	0	0	0	0	0.00%
3、境外上市的外资股	0	0.00%	0	0	0	0	0	0	0.00%
4、其他	0	0.00%	0	0	0	0	0	0	0.00%
三、股份总数	336,000,000	100.00%	15,916,800	0	201,600,000	0	217,516,800	553,516,800	100.00%

股份变动的原因

√ 适用 □ 不适用

1、限售股解禁。

2、2014 年 3 月 24 日，公司第四届董事会第一次会议审议通过了《2013 年度利润分配方案》，公司拟以 2011 年 12 月 31 日股本 28,000 万股为基数，向全体股东每 10 股派发现金红利 1.20 元（含税），分配利

润 4,032.00 万元，其余未分配利润结转下期；同时以资本公积金按照每 10 股转增 6 股。2014 年 4 月 17 日，公司 2013 年度股东大会审议通过了《2013 年度利润分配方案》。2014 年 4 月 23 日公司发布《2013 年度权益分派实施公告》（公告编号：2014-017），该利润分配方案已实施完毕后，公司总股本由原来的 33600 万股增加至 53760 万股。

3、2014 年 8 月 14 日，公司实施限制性股票激励计划，首次向激励对象授予限制性股票 1591.68 万股。

股份变动的批准情况

√ 适用 □ 不适用

1、2014 年 3 月 24 日，公司第四届董事会第一次会议审议通过了《2013 年度利润分配方案》；2014 年 4 月 17 日，公司 2013 年度股东大会审议通过了《2013 年度利润分配方案》。

2、2014 年 8 月 14 日公司实施的限制性股票激励计划已报中国证监会备案无异议并经公司 2014 年 7 月 25 日召开的 2014 年第二次临时股东大会以现场投票、网络投票与征集投票权的方式表决通过。

股份变动的过户情况

√ 适用 □ 不适用

截至报告期末，上述资本公积金转增股本已完成工商登记及中国证券登记结算有限责任公司深圳分公司的登记。

2014 年 8 月 14 日，公司首次以定向发行新股的方式向激励对象授予限制性股票 1591.68 万股。公司已到中国证券登记结算有限责任公司深圳分公司办理了此次限制性股票的登记手续，并于 2014 年 11 月 20 日完成了工商变更登记手续，公司总股本变更为 55,351.68 万股。

股份变动对最近一年和最近一期基本每股收益和稀释每股收益、归属于公司普通股股东的每股净资产等财务指标的影响

√ 适用 □ 不适用

本次股份变动后，按新股本摊薄计算，2013 年度每股收益及稀释每股收益为 0.211 元，每股净资产为 3.38 元。2014 年年度每股收益及稀释每股收益为 0.236 元。

公司认为必要或证券监管机构要求披露的其他内容

□ 适用 √ 不适用

## 二、证券发行与上市情况

### 1、报告期末近三年历次证券发行情况

√ 适用 □ 不适用

股票及其衍生证券名称	发行日期	发行价格（或利率）	发行数量	上市日期	获准上市交易数量	交易终止日期
普通股股票类						
限制性股票	2014 年 08 月 14 日	2.32 元	15,916,800	2014 年 09 月 03 日		

可转换公司债券、分离交易可转债、公司债类						
无						
权证类						
无						

前三年历次证券发行情况的说明

2014 年 7 月 25 日，公司召开 2014 年第二次临时股东大会，审议通过了《金杯电工股份有限公司限制性股票激励计划（草案修订稿）》及摘要。根据该激励计划，公司第四届董事会第十一次临时会议、第四届监事会第十次会议审议通过了《关于向激励对象授予限制性股票的议案》，向 168 名激励对象授予限制性股票共 1591.68 万股，授予日期为 2014 年 8 月 14 日。

## 2、公司股份总数及股东结构的变动、公司资产和负债结构的变动情况说明

√ 适用 □ 不适用

1、2014 年 4 月 17 日，公司 2013 年度股东大会审议通过了《2013 年度利润分配方案》，2013 年年度利润分配方案为：以 2013 年 12 月 31 日股本 33,600 万股为基数，向全体股东每 10 股派发现金红利 1.20 元（含税），分配利润 4,032.00 万元，其余未分配利润结转下期；同时以资本公积金按照每 10 股转增 6 股。该权益分派方案已于 2014 年 4 月 29 日实施，总股本变更为 53,760 万股。

2、报告期，公司实施了限制性股票激励计划。2014 年 8 月 14 日，公司首次以定向发行新股的方式向激励对象授予限制性股票 1591.68 万股。公司已到中国登记结算有限责任公司深圳分公司办理了此次限制性股票的登记手续，并于 2014 年 11 月 20 日完成了工商变更登记手续，公司总股本变更为 55,351.68 万股。

## 3、现存的内部职工股情况

□ 适用 √ 不适用

## 三、股东和实际控制人情况

### 1、公司股东数量及持股情况

单位：股

报告期末普通股股东总数	28,865	年度报告披露日前第 5 个交易日末普通股股东总数	23,738	报告期末表决权恢复的优先股股东总数（如有）（参见注 8）	0
持股 5%以上的股东或前 10 名股东持股情况					



股东名称	股东性质	持股比例	报告期末 持股数量	报告期内 增减变动 情况	持有有限 售条件的 股份数量	持有无限 售条件的 股份数量	质押或冻结情况	
							股份状态	数量
深圳市能翔投资发展有限公司	境内非国有法人	20.81%	115,188,480	43,195,680	0	115,188,480		
湖南闽能投资有限公司	境内非国有法人	5.41%	29,928,960	11,223,360	0	29,928,960		
湖南高新创业投资集团有限公司	国有法人	5.01%	27,720,000	2,520,000	0	27,720,000	质押	20,320,000
范志宏	境内自然人	3.73%	20,672,000	7,952,000	20,672,000	0	质押	20,352,000
周祖勤	境内自然人	2.35%	12,992,000	5,072,000	9,824,000	3,168,000	质押	12,672,000
孙文辉	境内自然人	1.87%	10,368,000	3,888,000	7,776,000	2,592,000		
中国建设银行股份有限公司－摩根士丹利华鑫领先优势股票型证券投资基金	其他	1.37%	7,581,830		0	7,581,830		
中国建设银行股份有限公司－摩根士丹利华鑫卓越成长股票型证券投资基金	其他	1.04%	5,746,832		0	5,746,832		
陈海兵	境内自然人	0.96%	5,312,000	2,192,000	4,064,000	1,248,000		
黄喜华	境内自然人	0.92%	5,072,000	2,102,000	3,884,000	1,188,000		
上述股东关联关系或一致行动的说明	其中能翔投资、闽能投资、范志宏、周祖勤、孙文辉、陈海兵为一致行动人。							
前 10 名无限售条件股东持股情况								
股东名称	报告期末持有无限售条件股份数量					股份种类		
						股份种类	数量	
深圳市能翔投资发展有限公司	115,188,480					人民币普通股	115,188,480	
湖南闽能投资有限公司	29,928,960					人民币普通股	29,928,960	
湖南高新创业投资集团有限公司	27,720,000					人民币普通股	27,720,000	
中国建设银行股份有限公司－摩根士丹利华鑫领先优势股票型证券投资基金	7,581,830					人民币普通股	7,581,830	

中国建设银行股份有限公司－摩根士丹利华鑫卓越成长股票型证券投资基金	5,746,832	人民币普通股	5,746,832
谭文稠	4,900,000	人民币普通股	4,900,000
中海信托股份有限公司－中海浦江之星 119 号证券投资结构化集合资金信托	4,585,928	人民币普通股	4,585,928
中国建设银行股份有限公司－摩根士丹利华鑫品质生活精选股票型证券投资基金	4,332,742	人民币普通股	4,332,742
马勇	4,186,356	人民币普通股	4,186,356
邓建峰	4,000,000	人民币普通股	4,000,000
前 10 名无限售流通股股东之间，以及前 10 名无限售流通股股东和前 10 名股东之间关联关系或一致行动的说明	其中能翔投资、闽能投资、谭文稠、马勇为一致行动人。		
前 10 名普通股股东参与融资融券业务股东情况说明（如有）（参见注 4）	无		

公司前 10 名普通股股东、前 10 名无限售条件普通股股东在报告期内是否进行约定购回交易

☐ 是 ☒ 否

公司前 10 名普通股股东、前 10 名无限售条件普通股股东在报告期内未进行约定购回交易。

## 2、公司控股股东情况

法人

控股股东名称	法定代表人/单位负责人	成立日期	组织机构代码	注册资本	主要经营业务
深圳市能翔投资发展有限公司	吴学愚	2003 年 12 月 26 日	75762083-4	45,800,000	投资兴办实业
未来发展战略	不适用				
经营成果、财务状况、现金流等	主要业务为持有本公司股权。				
控股股东报告期内控股和参股的其他境内外上市公司的股权情况	报告期内，未控股和参股其他境内外上市公司的股权。				

控股股东报告期内变更

☐ 适用 ☒ 不适用

公司报告期控股股东未发生变更。

### 3、公司实际控制人情况

自然人

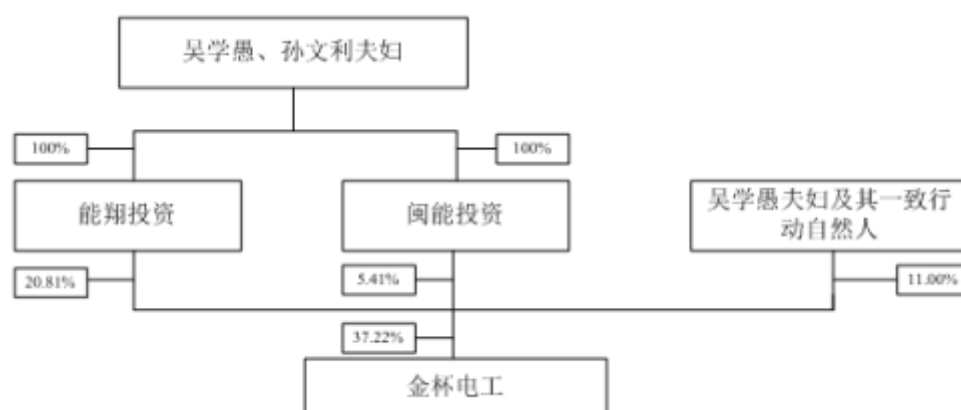
实际控制人姓名	国籍	是否取得其他国家或地区居留权
吴学愚、孙文利夫妇	中国	否
最近 5 年内的职业及职务	吴学愚先生 1991 年开始从事电线电缆的销售业务，1997 年组建长沙市腾龙贸易有限公司代理钢管销售业务，任董事长；1999 年 10 月组建湖南湘能电线电缆有限公司，任法定代表人；2000 年 4 月组建湖南湘能线缆有限公司，任法定代表人；2002 年组建湖南能翔线缆销售有限公司，任法定代表人；2002 年 4 月在武汉组建武汉华菱衡钢销售有限公司，任法定代表人；2004 年 5 月至 2007 年 1 月任公司总经理，2007 年 10 月至今任公司董事长。	
过去 10 年曾控股的境内外上市公司情况	无	

实际控制人报告期内变更

☐ 适用 ☒ 不适用

公司报告期实际控制人未发生变更。

公司与实际控制人之间的产权及控制关系的方框图



实际控制人通过信托或其他资产管理方式控制公司

☐ 适用 ☒ 不适用

### 4、其他持股在 10%以上的法人股东

☐ 适用 ☒ 不适用

## 四、公司股东及其一致行动人在报告期提出或实施股份增持计划的情况

☐ 适用 ☒ 不适用

在公司所知的范围内，没有公司股东及其一致行动人在报告期提出或实施股份增持计划。

## 第七节 优先股相关情况

☐ 适用 ☒ 不适用

报告期公司不存在优先股。

## 第八节 董事、监事、高级管理人员和员工情况

### 一、董事、监事和高级管理人员持股变动

姓名	职务	任职状态	性别	年龄	任期起始日期	任期终止日期	期初持股数（股）	本期增持股份数量（股）	本期减持股份数量（股）	期末持股数（股）
吴学愚	董事长	现任	男	50	2013年06月29日	2016年06月28日	1,440,000	0	0	2,304,000
唐崇健	董事、总经理	现任	男	50	2013年09月27日	2016年06月28日	0	1,600,000	0	1,600,000
范志宏	董事、常务副总经理	现任	男	49	2013年06月29日	2016年06月28日	12,720,000	320,000	0	20,672,000
周祖勤	董事、副总经理	现任	男	50	2013年06月29日	2016年06月28日	7,920,000	320,000	0	12,992,000
陈海兵	董事、副总经理	现任	男	41	2013年06月29日	2016年06月28日	3,120,000	320,000	0	5,312,000
孙文辉	董事	现任	女	44	2013年06月29日	2016年06月28日	6,480,000	0	0	10,368,000
潘四平	董事	现任	男	51	2013年06月29日	2016年06月28日	0	0	0	0
张贵华	独立董事	现任	男	52	2013年06月29日	2016年06月28日	0	0	0	0
唐正国	独立董事	现任	男	63	2013年06月29日	2016年06月28日	0	0	0	0
杨黎明	独立董事	现任	男	60	2014年07月25日	2016年06月28日	0	0	0	0
刘纳新	独立董事	现任	男	45	2014年07月25日	2016年06月28日	0	0	0	0
易丹青	独立董事	离任	男	62	2013年06月29日	2014年05月20日	0	0	0	0
苟兴羽	独立董事	离任	男	44	2013年06月29日	2014年05月20日	0	0	0	0
刘利文	监事会主席	现任	男	48	2013年06月29日	2016年06月28日	0	0	0	0
林旭	监事	现任	男	43	2013年06月29日	2016年06月28日	0	0	0	0

娄国军	监事	现任	男	53	2013 年 06 月 29 日	2016 年 06 月 28 日	0	0	0	0
黄喜华	副总经理、 董事会秘书	现任	男	40	2013 年 07 月 18 日	2016 年 06 月 28 日	2,970,000	320,000	0	5,072,000
杨志强	总工程师	现任	男	61	2013 年 07 月 18 日	2016 年 06 月 28 日	0	320,000	0	320,000
合计	--	--	--	--	--	--	34,650,000	3,200,000	0	58,640,000

## 二、任职情况

公司现任董事、监事、高级管理人员最近 5 年的主要工作经历

### （一）公司董事

报告期内，本公司董事会由 11 名成员组成，其中独立董事 4 名，本公司董事任期三年，可连选连任。

本公司董事主要简历如下：

吴学愚，男，中国籍，无境外永久居留权，1965 年 6 月生，本科学历。1991 年开始从事电线电缆的销售业务，1997 年组建长沙市腾龙贸易有限公司代理钢管销售业务，任董事长；1999 年 10 月组建湖南湘能电线电缆有限公司，任法定代表人；2000 年 4 月组建湖南湘能线缆有限公司，任法定代表人；2002 年组建湖南能翔线缆销售有限公司，任法定代表人；2002 年 4 月在武汉组建武汉华菱衡钢销售有限公司，任法定代表人；2004 年 5 月至 2007 年 1 月任公司总经理，2007 年 10 月至今任公司董事长。吴学愚积累了丰富的电线电缆制造企业管理经验，曾获得湖南省中型民营企业明星企业家、长沙市高新区优秀企业家和第四届全国机械工业优秀（明星）企业家等荣誉称号。

唐崇健：男，中国籍，无境外永久居留权，1965 年 7 月出生，高级工商管理硕士，研究员级高级工程师，高级职业经理人，曾任上海摩恩电气股份有限公司副总经理、宝胜科技创新股份有限公司董事兼总裁、江苏宝应开发区管委会副主任。是国家电线电缆标准化技术委员会委员、中国电工技术学会电线电缆专委会委员、特种电缆技术国家重点实验室技术委员会委员、中国管理研究国际学会企业顾问委员会委员。

被评为江苏省首届十大杰出专利发明人、江苏省有突出贡献中青年专家、江苏省优秀科技工作者和机械工业优秀企业管理者、中国机械工业优秀企业家。获中国机械工业科学技术奖二等奖一项，获公安部和中国机械工业科学技术奖三等三项，获江苏省科技进步三等奖四项。在电线电缆行业工作已达 28 年，对电线电缆企业的管理、运营、市场营销、技术创新、质量工作、人才培养方面有精深的研究，是二十多项电线电缆国家标准及行业标准的主要起草人。著有《管理贵在坚持》、《销售贵在有心》、《有些道理，你应该明白》等畅销书。

范志宏，男，中国籍，无境外永久居留权，1966 年 4 月生，本科学历。1995 年开始从事电线电缆的销售业务，2001 年至 2003 年任湖南湘能线缆有限公司副总经理，2004 年 5 月至今任公司常务副总经理，2007 年 10 月至今任公司副董事长。

周祖勤，男，中国籍，无境外永久居留权，1964 年 12 月生，本科学历。1998 年 8 月至 2004 年 4 月任长沙衡阳钢管销售有限公司经理，2004 年 5 月至今任公司副总经理，2006 年 2 月至今兼任金杯电缆总经理。

陈海兵，男，中国籍，无境外永久居留权，1974 年 12 月出生，本科学历。1996 年至 2001 年在上海杨行铜材厂工作，任生产科长，2001 年 4 月任湖南湘能电线电缆有限公司常务副总经理；2004 年至今任公司副总经理。参加并主持了公司的第一期、第二期技术改造，主持了公司换位导线生产线的技改及试制工作，主持了 500kV 超（特）高压、大截面 ACSR-720/50 直流输电工程导线、1,000kV 特高压 JL/G3A-900/40-72/7、JL/G3A-1,000/45-72/7 钢芯铝绞线的研制与鉴定工作及与中南大学合作开发的高强高导耐热铝合金导线项目及与国防科技大学合作的 863 计划“倍容量复合材料芯铝绞线”项目。

孙文辉，女，中国籍，无境外永久居留权，1970 年 12 月生，本科学历。2002 年至 2004 年任职于湖南湘能线缆有限公司，2004 年 5 月在公司历任供应部部长、总经理助理。

潘四平，男，中国籍，无境外永久居留权，1963 年 10 月生，硕士研究生学历。1991 年起先后任职于长沙市科委、湖南省科委、常德市临澧县政府、湖南省科技厅，2007 年 9 月至今任高新创投副总经理。

张贵华，男，中国籍，无境外永久居留权，现任湖南商学院学生工作处处长，教授，博士研究生。1986 年 7 月至 2002 年 7 月在湖南省糖酒副食品总公司工作，历任酒科科长、酒类分公司经理兼洋酒分公司经理、葡萄酒公司经理、总公司副总经理、高级经济师；2002 年 7 月至 2007 年 9 月任湖南商学院工商管理学院副教授、教授，企业战略管理研究所副所长。现任湖南商学院学生工作处处长，湖南省市场学会副会长、秘书长，湖南省酒业协会专家技术委员会专家委员，湖南省发改委综合评标专家，湖南省成人教育研究会副会长，中国高等院校市场学会常务理事，国家职业资格培训师，国家职业技能鉴定高级考评员，酒鬼酒股份有限公司独立董事等。2010 年起，任公司独立董事。

唐正国，男，中国国籍，无境外永久居留权，1952 年 11 月出生，硕士研究生学历，教授级高级工程师。1976 年起历任电子工业部第二十三研究所技术员、助理工程师、工程师、高级工程师、教授级高级工程师；1998 年 3 月至 2011 年 12 月任电子工业部第二十三研究所所长。2004 年至 2012 年 9 月任全国电子设备用高频电缆及连接器标准化技术委员会主任委员。2006 年至今任中国电子元件行业协会电线电缆分会理事长、全国电子设备用高频电缆及连接器标准化技术委员会主任委员、上海市第十三届人大代表、上海市杨浦区第十五届人大代表。2012 年 9 月任上海鸿辉光电科技有限公司独立董事，2012 年 9 月参加深

圳证券交易所中小企业板上市公司第四十五期上市公司独立董事培训班并取得《独立董事资格证书》。2012年起，任公司独立董事。

杨黎明，男，中国国籍，无境外永久居留权，1955年8月出生，本科学历，教授级高级工程师。曾任武汉高压研究所电缆及附件研究室主任、电缆技术研究中心主任、电缆技术研究所所长；2008年8月至2013年8月担任国网电力科学研究院副总工程师；2013年9月至今担任国网电力科学研究院首席电缆专家，兼任全国电线电缆标准化技术委员会副主任委员。杨黎明先生曾主持重大科研项目获得国家科技进步二等奖，是国务院授予的享受政府津贴专家和湖北省人民政府授予的有突出贡献的中青年专家。

刘纳新，男，中国国籍，无境外永久居留权，1970年12月出生，硕士研究生学历，教授，先后任职于湖南财经高等专科学校、湖南财政经济学院，现任湖南财政经济学院会计系系主任、湖南省财务学会常务理事兼副秘书长、湖南省会计学会理事、湖南省注册会计师协会常务理事等。

## （二）公司监事

报告期内，本公司监事会由3名成员组成，其中包括1名职工代表监事和1名外部监事，本公司监事任期3年，可连选连任。

刘利文，男，中国籍，无境外永久居留权，1967年1月生，大专学历。1986年1月至1993年8月任职于长沙铝厂，1993年9月至1996年6月在中南工业大学材料系压力加工专业学习，1996年7月至1999年12月就职于湖南振升铝材有限公司，2000年1月至今任职于公司。

娄国军，男，中国籍，无境外永久居留权，1962年12月生，大专学历。1987年8月至1999年7月供职于湘缆七分厂，历任生产计划科副科长，销售副科长，湘缆附属工厂生产副厂长，1999年8月至1999年12月任长沙恒源电缆厂生产部长，2000年以来任公司生产部部长，目前任公司电磁线事业部副总经理。

林旭，男，中国籍，无境外永久居留权，1972年10月生，本科学历。1993年7月至1998年1月任职于中意集团，1998年2月至2007年4月任职于湖南省科技厅，2007年5月至今任职于高新创投。

## （三）高级管理人员

本公司高级管理人员包括总经理、副总经理、董事会秘书、财务负责人以及经公司董事会聘任的其他高级管理人员。

本公司高级管理人员简历如下：

唐崇健、范志宏、周祖勤、陈海兵四位高级管理人员的简历详见董事简介。

黄喜华：男，中国籍，无境外永久居留权。1975年12月生，本科学历，中国注册会计师。于1999年7月至2003年11月任职于湖南开元会计师事务所，2004年至今就职于本公司，现任公司副总经理兼董事会秘书，主管证券和财务工作。



杨志强：男，中国籍，无境外永久居留权，1954 年 2 月生，上海交通大学电气绝缘专业本科毕业。高级工程师，电线电缆行业专家委员会副主任，享受国务院特殊津贴。长期从事电线电缆工艺技术，1978 年至 1981 年任职于湖南衡阳塑料电线厂，1981 年至 2004 年 8 月任职于湖南衡阳电缆厂，1984 年担任技术科科长，1989 年担任衡阳电缆厂研究所所长，1995 年担任总工程师，2004 年 9 月至 2006 年 2 月任职于金杯电缆任副总经理，2006 年 2 月任职于上海南大集团有限公司，2008 年 11 月起担任金杯电缆常务副总经理。获得过省部级科技成果二等奖一项、三等奖二项，厅局级科技成果一等奖二项、三等奖一项，专利七项。近两年来先后参与了 GB12528《交流额定电压 3kV 及以下铁路机车车辆电缆（电线）》、GB2952《电缆外护层》、GB12706《额定电压 1~35kV 挤包绝缘电力电缆及附件》等多个产品的国家标准起草及编制工作，在电线电缆的基础理论研究方面有着很深的造诣并具有丰富的行业管理经验。2008 年 12 月至 2012 年 12 月 13 日兼任公司监事会主席，现任公司总工程师。

在股东单位任职情况

√ 适用 □ 不适用

任职人员姓名	股东单位名称	在股东单位担任的职务	任期起始日期	任期终止日期	在股东单位是否领取报酬津贴
吴学愚	深圳市能翔投资发展有限公司	董事长	2003 年 12 月 16 日		否
吴学愚	湖南闽能投资有限公司	董事长	2007 年 08 月 01 日		否
潘四平	湖南高新创业投资集团有限公司	副总经理	2007 年 06 月 28 日		是
林旭	湖南高新创业投资集团有限公司	副总经理	2007 年 06 月 28 日		是

在其他单位任职情况

√ 适用 □ 不适用

任职人员姓名	其他单位名称	在其他单位担任的职务	任期起始日期	任期终止日期	在其他单位是否领取报酬津贴
吴学愚	金杯电工衡阳电缆有限公司	董事长	2007 年 02 月 04 日		否
吴学愚	长沙华菱钢管销售有限公司	董事	2007 年 06 月 12 日		否
范志宏	长沙华菱钢管销售有限公司	董事	2007 年 06 月 12 日		否
范志宏	湖南金杯电器有限公司	执行董事	2009 年 07 月 21 日		否
范志宏	湖南鑫富祥投资有限公司	董事	2010 年 07 月		否

			14 日		
范志宏	湖南新新线缆有限公司	董事	2010 年 11 月 10 日		否
周祖勤	金杯电工衡阳电缆有限公司	董事	2007 年 02 月 04 日		是
周祖勤	长沙华菱钢管销售有限公司	董事长	2007 年 06 月 14 日		否
周祖勤	湖南新新线缆有限公司	董事	2010 年 11 月 10 日		否
周祖勤	成都三电电缆有限公司	董事长	2013 年 09 月 22 日		否
陈海兵	湖南金杯电工科技有限公司	执行董事	2010 年 01 月 24 日		否
陈海兵	湖南新新线缆有限公司	董事、总经理	2010 年 11 月 10 日		是
易丹青	中南大学材料与工程学院	书记	2010 年 10 月 01 日		是
张贵华	湖南商学院	处长	2009 年 01 月 01 日		是
张贵华	酒鬼酒股份有限公司	独立董事	2008 年 07 月 01 日		是
唐正国	中国电子元件行业协会光电线缆分会	理事长	2006 年 01 月 01 日		是
杨黎明	国网电力科学研究院	首席电缆专家	2013 年 09 月 01 日		是
杨黎明	远程电缆股份有限公司	独立董事	2013 年 12 月 20 日		是
杨黎明	宁波东方电缆股份有限公司	独立董事	2013 年 08 月 30 日		是
刘纳新	湖南财政经济学院	会计系主任	2008 年 12 月 01 日		是
刘纳新	湖南长高高压开关集团股份公司	独立董事	2012 年 05 月 09 日		是
刘纳新	湖南汉森制药股份有限公司	独立董事	2012 年 08 月 20 日		是
刘利文	金杯电工安徽有限公司	副总经理	2012 年 09 月 18 日		是
娄国军	湖南金杯电工科技有限公司	监事	2010 年 01 月 24 日		否

黄喜华	长沙华菱钢管销售有限公司	监事	2007 年 02 月 04 日		否
黄喜华	金杯电工衡阳电缆有限公司	监事	2007 年 06 月 12 日		否
黄喜华	湖南鑫富祥投资有限公司	董事长	2010 年 07 月 14 日		否
在其他单位任职情况的说明	1、金杯电工衡阳电缆有限公司、湖南鑫富祥投资有限公司系公司全资子公司，湖南金杯电器有限公司、湖南金杯电工科技有限公司、湖南新新线缆有限公司、成都三电电缆有限公司系公司控股子公司；2、易丹青为公司离任独立董事，张贵华、唐正国、杨黎明、刘纳新为公司现任独立董事。				

### 三、董事、监事、高级管理人员报酬情况

董事、监事、高级管理人员报酬的决策程序、确定依据、实际支付情况

1、在公司任职的董事、监事和高级管理人员按其工作岗位及职务，根据公司现行的薪酬管理制度领取薪酬，高级管理人员薪酬与公司年度经营目标完成情况挂钩。

2、根据公司股东大会审议通过的董事、独立董事、监事津贴标准：股东代表董事、监事及职工代表监事不领取津贴；独立董事津贴标准为每年 6 万元/人，公司负担独立董事为参加会议发生的差旅费等。

公司报告期内董事、监事和高级管理人员报酬情况

单位：万元

姓名	职务	性别	年龄	任职状态	从公司获得的报酬总额	从股东单位获得的报酬总额	报告期末实际所得报酬
吴学愚	董事长	男	50	现任	39.42		39.42
唐崇健	董事、总经理	男	51	现任	41.12		41.12
范志宏	董事、常务副总经理	男	49	现任	39.32		39.32
周祖勤	董事、副总经理	男	51	现任	48.88		48.88
陈海兵	董事、副总经理	男	41	现任	37.6		37.6
孙文辉	董事	女	44	现任	32.9		32.9
潘四平	董事	男	51	现任	0		0
张贵华	独立董事	男	52	现任	6		6
唐正国	独立董事	男	63	现任	6		6
杨黎明	独立董事	男	60	现任	2.5		2.5
刘纳新	独立董事	男	45	现任	2.5		2.5
易丹青	独立董事	男	62	离任	3.5		3.5

苟兴羽	独立董事	男	44	离任	3.5		3.5
刘利文	监事会主席	男	48	现任	20.8		20.8
林旭	监事	男	43	现任	0		0
娄国军	监事	男	53	现任	18.19		18.19
黄喜华	副总经理、董 事会秘书	男	40	现任	37.2		37.2
杨志强	总工程师	男	61	现任	37.19		37.19
合计	--	--	--	--	376.62	0	376.62

公司董事、监事、高级管理人员报告期内被授予的股权激励情况

√ 适用 □ 不适用

姓名	职务	报告期内可 行权股数	报告期内已 行权股数	报告期内已 行权股数行 权价格（元/ 股）	报告期末市 价（元/股）	期初持有限 制性股票数 量	报告期新授 予限制性股 票数量	限制性股票 的授予价格 （元/股）	期末持有限 制性股票数 量
唐崇健	董事、总经 理					0	1,600,000	2.32	1,600,000
范志宏	董事、常务 副总经理					0	320,000	2.32	320,000
周祖勤	董事、副总 经理					0	320,000	2.32	320,000
陈海兵	董事、副总 经理					0	320,000	2.32	320,000
黄喜华	副总经理、 董秘					0	320,000	2.32	320,000
杨志强	总工程师					0	320,000	2.32	320,000
合计	--	0	0	--	--	0	3,200,000	--	3,200,000

#### 四、公司董事、监事、高级管理人员变动情况

姓名	担任的职务	类型	日期	原因
易丹青	独立董事	任期满离任	2014 年 07 月 26 日	独立董事连续任职时间不得超过六年
苟兴羽	独立董事	任期满离任	2014 年 07 月 26 日	独立董事连续任职时间不得超过六年
杨黎明	独立董事	被选举	2014 年 07 月 26 日	2014 年第二次临时股东大会选举产生
刘纳新	独立董事	被选举	2014 年 07 月 26 日	2014 年第二次临时股东大会选举产生

## 五、报告期核心技术团队或关键技术人员变动情况（非董事、监事、高级管理人员）

报告期公司核心技术团队或关键技术人员不存在变动情况。

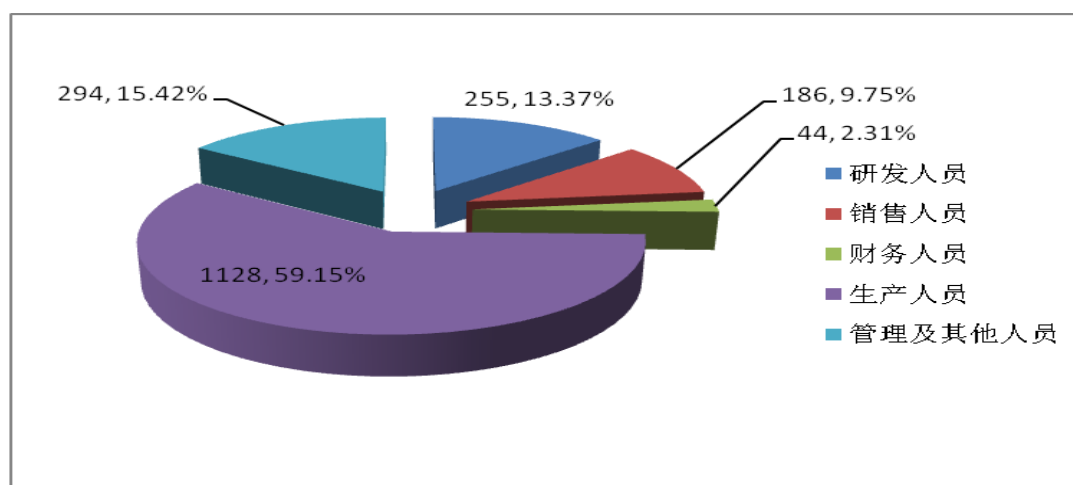
## 六、公司员工情况

### （一）员工数量及构成情况

截止 2014 年 12 月 31 日，本公司在职员工人数为 1907 人，人员结构如下：

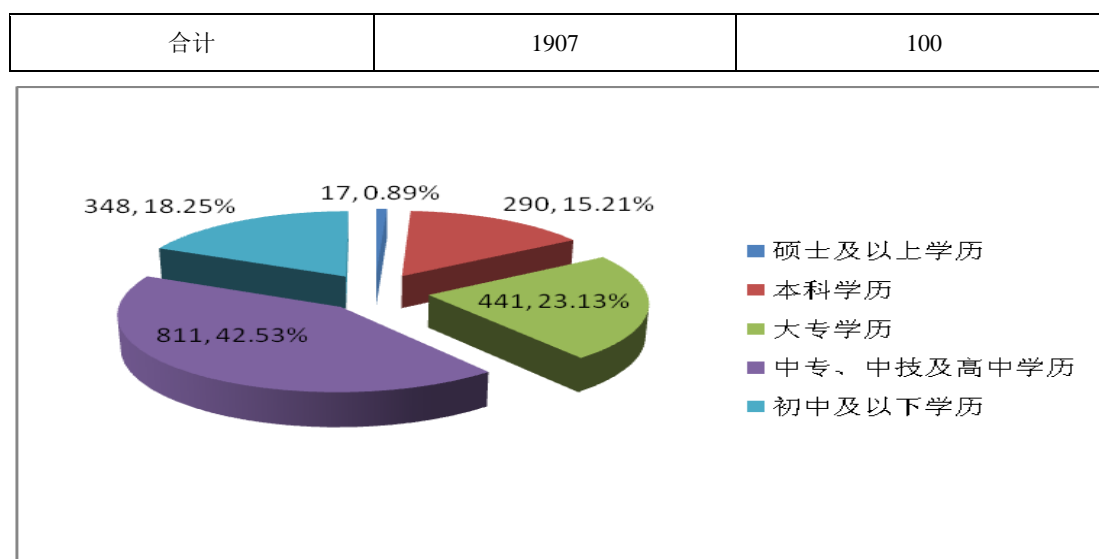
#### 1、按专业结构划分

类别	员工人数	占员工总人数比例（%）
研发人员	255	13.37
销售人员	186	9.75
财务人员	44	2.31
生产人员	1128	59.15
管理及其他人员	294	15.42
合计	1907	100



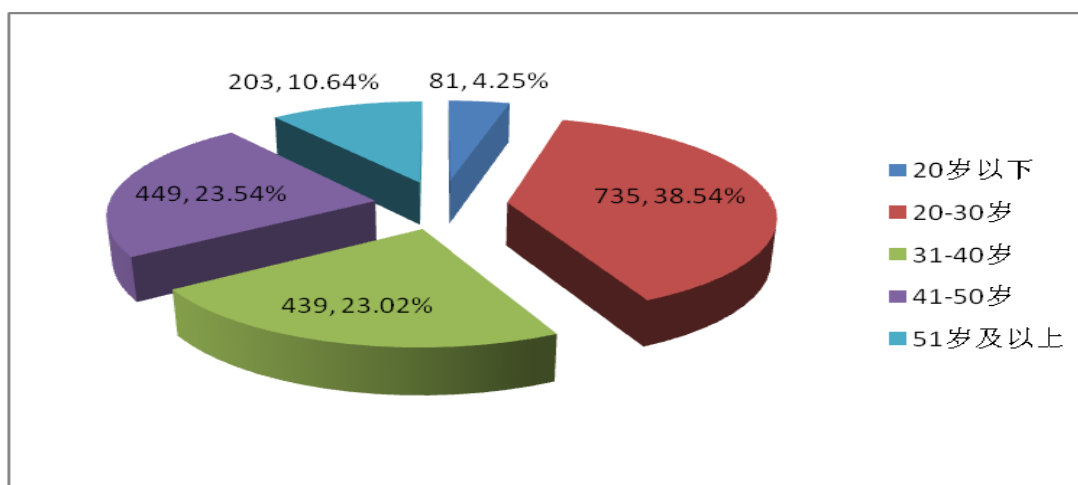
#### 2、按学历划分

学历层级	员工人数	占员工总人数比例（%）
硕士及以上学历	17	0.89
本科学历	290	15.21
大专学历	441	23.13
中专、中技及高中学历	811	42.53
初中及以下学历	348	18.25



### 3、按年龄划分

年龄区间	员工人数	占员工总人数比例 (%)
20岁以下	81	4.25
20-30岁	735	38.54
31-40岁	439	23.02
41-50岁	449	23.54
51岁及以上	203	10.65
合计	1907	100



### (二) 公司需要承担费用的离退休职工人数

截止 2014 年 12 月 31 日, 公司无需承担费用的离退休职工。

## 第九节 公司治理

### 一、公司治理的基本状况

公司严格按照《公司法》、《证券法》、《上市公司治理准则》、《深圳证券交易所股票上市规则》、《深圳证券交易所中小企业板上市公司规范运作指引》和中国证券监督管理委员会及深圳证券交易所颁布的其他相关规章、规则的要求，制定《公司章程》、《股东大会议事规则》、《董事会议事规则》、《监事会议事规则》及其他内部控制规章制度，不断完善公司内部法人治理结构，健全内部管理制度，规范公司行为。

#### （一）股东与股东大会

股东大会是公司的权力机构，依法行使法律和《公司章程》规定的职权。公司依据《公司法》、《公司章程》、《上市公司治理准则》等文件制定了《股东大会议事规则》，对股东大会的权力、召开程序、提案、表决、对中小股东权益的保护等方面作了具体的规定；股东大会采取现场与网络投票相结合的方式召开，方便社会公众投资者参与决策。公司的股东大会能够确保所有股东享有平等地位，充分行使合法权利。

#### （二）控股股东与公司

公司控股股东严格根据《上市公司治理准则》、《深圳证券交易所股票上市规则》、《公司章程》规范股东行为，通过股东大会行使股东权利，未发生超越股东大会及董事会而直接干预公司经营与决策的行为；控股股东严格遵守相关承诺，杜绝与公司进行同业竞争。

#### （三）董事与董事会

公司严格按照《公司法》、《公司章程》等相关法律、规定选举产生董事人选，董事会人数及人员构成符合法律法规的要求。公司董事会严格按照《公司章程》、《独立董事制度》、《董事会议事规则》及《中小企业板块上市公司董事行为指引》等相关规定召集召开董事会，各董事认真出席董事会、认真审议各项议案、履行职责、勤勉尽责。

公司董事会下设审计、提名、薪酬与考核三个专门委员会，优化了公司董事会的组成。

独立董事独立履行职责，维护公司整体利益，尤其关注中小股东的合法权益不受损害，对重要及重大事项发表独立意见。

#### （四）管理层

公司管理层及下设职能部门，具体实施生产经营业务，管理日常事务。管理层根据实际情况、结合公司业务特点和相关内部控制的要求，通过指挥、协调、管理行使经营管理权，保证公司的正常经营运转。

报告期内，公司实施了限制性股票激励计划，进一步健全公司治理结构，完善公司的激励机制。通过本激励计划建立员工与公司业绩和长期战略紧密挂钩的长期激励机制，稳定并激励现有骨干人员充分发挥其工作的积极性、主动性，努力完成绩效指标，从而确保公司发展战略和经营目标的实现。

#### （五）监事与监事会

公司严格按照《公司法》、《公司章程》等相关法律法规选举产生监事人选，监事会人数及人员构成符合法律法规的要求。公司监事会严格按照《公司章程》及《监事会议事规则》等相关规定召集召开监事会，各监事认真出席监事会，认真履行职责，对公司重大事项、关联交易、财务状况等进行监督并发表意见。

#### （六）信息披露与投资者关系管理

公司制定了《信息披露管理制度》、《重大信息内部报告制度》、《外部信息使用人管理制度》、《年报信息披露重大差错责任追究制度》、《内幕信息知情人管理制度》和《投资者关系管理办法》，指定公司董事会秘书负责信息披露工作和投资者关系管理工作。报告期内公司较好地执行上述制度，并适时提醒控股股东、实际控制人、高级管理人员做好信息保密工作。

公司指定《中国证券报》、《上海证券报》、《证券日报》、《证券时报》和巨潮资讯网（[www.cninfo.com.cn](http://www.cninfo.com.cn)）为公司信息披露的报纸和网站，真实、准确、及时地披露公司信息，确保公司所有股东公平的获得公司相关信息。

公司明确了投资者关系管理的职能部门和负责人，组织实施投资者关系的日常管理工作，投资者互动平台网址为：<http://irm.p5w.net/ssgs/S002533/?code=002533>。

公司治理与《公司法》和中国证监会相关规定的要求是否存在差异

☐ 是 ☒ 否

公司治理与《公司法》和中国证监会相关规定的要求不存在差异。

公司治理专项活动开展情况以及内幕信息知情人登记管理制度的制定、实施情况

为规范公司内幕信息管理行为，进一步强化内幕信息保密工作，维护和确保信息披露的公平原则，切实保护公司全体股东的合法权益，根据《中华人民共和国公司法》、《中华人民共和国证券法》、《上市公司信息披露管理办法》、《深圳证券交易所股票上市规则》等法律、法规、规章、规范性文件、业务规则（以下简称“证券相关法规及规定”）以及中国证监会湖南监管局下发的《上市公司内幕信息知情人登记管理制度指引》、公司章程等文件的规定，公司制订了《内幕信息知情人登记管理制度》，并经 2011 年 3 月 23 日召开的第三届董事会第五次会议审议通过。根据证监会《关于上市公司建立内幕信息知情人登记管理制度的规定》等有关规定，公司及时修订了《内幕信息知情人登记管理制度》，并经 2011 年 11 月 26 日召开的



第三届董事会第十次临时会议审议通过了《关于制定公司<内幕交易防控工作业绩考核评价办法>的议案》、《关于修改<内幕信息知情人管理制度>的议案》。

在日常工作中，公司严格按照《内幕信息知情人登记管理制度》进行内幕信息知情人的登记管理，实时填写内幕信息知情人档案或重大事项进程备忘录，做好内幕信息的保密管理工作。公司在定期报告编制过程中，严格控制知悉人员范围。

报告期内，未发生利用公司内幕信息买卖公司股票行为，也未发生敏感期交易或短线交易情况。公司未受监管部门采取监管措施或行政处罚情况。

## 二、报告期内召开的年度股东大会和临时股东大会的有关情况

### 1、本报告期年度股东大会情况

会议届次	召开日期	会议议案名称	决议情况	披露日期	披露索引
2013 年度股东大会	2014 年 04 月 17 日	《2013 年度董事会工作报告》、《2013 年度监事会工作报告》、《2013 年年度报告及年报摘要》、《2013 年度财务决算报告》、《2013 年度利润分配方案》、《关于续聘 2014 年度审计中介机构的议案》、《2014 年度银行融资计划》、《关于授权公司董事会全权办理为控股子公司 2014 年度银行信用业务提供担保相关事宜的议案》、《2013 年度募集资金存放与使用情况的专项报告》、《关于预计 2014 年度日常关联交易的议案》、《关于制定公司未来三年（2014-2016）股东回报规划的议案》、《关于修改公司章程的议案》	审议通过	2014 年 04 月 18 日	《2013 年度股东大会决议公告（2014-016）》披露于《中国证券报》、《上海证券报》、《证券日报》、《证券时报》和巨潮资讯网（ <a href="http://www.cninfo.com.cn/">http://www.cninfo.com.cn/</a> ）

### 2、本报告期临时股东大会情况

会议届次	召开日期	会议议案名称	决议情况	披露日期	披露索引
2014 年第一次临时股东大会	2014 年 02 月 28 日	《关于改聘会计师事务所的议案》、《关于修改公司章程的议案》	审议通过	2014 年 03 月 01 日	《2014 年第一次临时股东大会决议公告（2014-007）》披露于《中国证券报》、《上海证券报》、《证券日报》、《证券时报》和巨潮资讯网（ <a href="http://www.cninfo.com.cn/">http://www.cninfo.com.cn/</a> ）
2014 年第二次临时股东大会	2014 年 07 月 25 日	《关于<公司限制性股票激励计划（草案修订稿）>及摘要的议案》、《关于<公司限制性股票激励计划实施考核管理办法>的议案》、《关于提请股东大会授	审议通过	2014 年 07 月 26 日	《2014 年第二次临时股东大会决议公告（2014-042）》披露于《中国证券报》、《上海证券

		权董事会办理公司限制性股票激励计划有关事项的议案》、《关于使用节余募集资金和募集资金利息永久性补充流动资金的议案》、《关于推荐杨黎明先生、刘纳新先生为公司第四届董事会独立董事候选人的议案》、《关于补选杨黎明先生、刘纳新先生为董事会专门委员会组成人员的议案》			报》、《证券日报》、《证券时报》和巨潮资讯网 (http://www.cninfo.com.cn/)
--	--	----------------------------------------------------------------------------------------------------------------------------------	--	--	-------------------------------------------------------

### 3、表决权恢复的优先股股东请求召开临时股东大会

☐ 适用 ☒ 不适用

## 三、报告期内独立董事履行职责的情况

### 1、独立董事出席董事会及股东大会的情况

独立董事出席董事会情况						
独立董事姓名	本报告期应参加董事会次数	现场出席次数	以通讯方式参加次数	委托出席次数	缺席次数	是否连续两次未亲自参加会议
张贵华	8	2	6	0	0	否
唐正国	8	2	6	0	0	否
杨黎明	2	0	2	0	0	否
刘纳新	2	0	2	0	0	否
易丹青	6	2	4	0	0	否
苟兴羽	6	2	4	0	0	否
独立董事列席股东大会次数		1				

连续两次未亲自出席董事会的说明

不适用

### 2、独立董事对公司有关事项提出异议的情况

独立董事对公司有关事项是否提出异议

☐ 是 ☒ 否

报告期内独立董事对公司有关事项未提出异议。

### 3、独立董事履行职责的其他说明

独立董事对公司有关建议是否被采纳

☒ 是 ☐ 否

独立董事对公司有关建议被采纳或未被采纳的说明

公司独立董事根据《公司法》、《关于在上市公司建立独立董事制度的指导意见》、《公司章程》及有关法律法规的规定和要求，认真履行法律、法规、公司章程及独立董事制度等赋予的职责，积极出席了公司的董事会会议，并对重要事项发表了独立意见，履行职责过程中做到了勤勉、忠实、尽责，充分发挥独立董事作用，有效维护上市公司和广大股东的利益。同时利用自己的专业优势，检查和指导公司生产经营工作，提出许多建设性意见。

#### 四、董事会下设专门委员会在报告期内履行职责情况

公司董事会下设审计、提名、薪酬与考核三个专门委员会，优化了公司董事会的组成，加强了董事会的决策的科学性，进一步完善了公司的治理结构。

##### 1、审计委员会履职情况

报告期内，审计委员会能够按照《公司章程》、《董事会审计委员会工作细则》等相关规定规范运作，积极履行职责。审查了公司内部控制制度及执行情况，审核了公司所有重要的会计政策，定期了解公司财务状况和经营状况，督促和指导内审部门对公司财务管理运行情况进行定期和不定期的检查和评估。同时，审计委员会还就下列事项开展工作：

（1）与会计师事务所就年度审计报告编制进行沟通与交流；（2）与公司内审部门不定期沟通，了解掌握公司的运营状况；（3）审议公司内审部门提交的季度工作报告及年度工作计划。

##### 2、提名委员会履职情况

报告期内，提名委员会按照《公司章程》、《提名委员会工作细则》等相关规定规范运作，对公司董事、高级管理人员的聘任提名事项进行讨论沟通，做到客观、公正，有效规范公司高级管理人员的产生，提高公司经营管理效率。在公司独立董事因为任期届满原因变动时，及时提名合适人员，确保董事会运行符合《公司法》、《证券法》以及公司章程的规定。

##### 3、薪酬与考核委员会履职情况

报告期内，公司薪酬与考核委员会根据《薪酬与考核委员会工作细则》及其他有关规定，积极履行职责。报告期内，公司提出实施限制性股票激励的计划。薪酬与考核委员会经过多次研讨制定的《金杯电工股份有限公司限制性股票激励计划（草案）》，在通过董事会审核后，中国证监会对《金杯电工股份有限公司限制性股票激励计划（草案）修订稿》无异议并进行备案，提交股东大会通过后，于 2014 年 8 月 14 日完成了授予登记。

## 五、监事会工作情况

监事会在报告期内的监督活动中发现公司是否存在风险

☐ 是 ☒ 否

监事会对报告期内的监督事项无异议。

## 六、公司相对于控股股东在业务、人员、资产、机构、财务等方面的独立完整情况

公司自成立以来，严格按照《公司法》、《证券法》等有关法律、法规和《公司章程》的要求规范运作，建立、健全了公司法人治理结构。公司与控股股东在业务、人员、资产、机构、财务等方面完全分开，具有独立完整的业务及自主经营能力。

（一）业务独立情况公司具备独立完整的业务，拥有独立的经营场所，独立对外签订合同，开展业务，形成了面向市场自主经营的能力，不存在对股东单位及其他关联方的业务依赖。本公司控股股东和实际控制人均出具了避免同业竞争的承诺函。

（二）资产独立情况公司拥有独立于控股股东的经营场所，拥有独立完整的资产结构、经营系统和配套设施以及商标、非专利技术等等无形资产。

（三）人员独立情况公司人员、劳动、人事及工资管理完全独立，公司高级管理人员均在公司专职工作、领取薪酬，未在控股股东及其下属企业兼任任何行政职务，控股股东从未干预公司董事会和股东大会已经做出的人事任命决定。公司人事及工资管理与股东单位完全严格分离。

（四）机构独立情况公司设立了健全的组织机构体系，董事会、监事会等内部机构独立运作，不存在与控股股东或其职能部门之间的从属关系。

（五）财务独立情况公司设有独立的财务部门和独立的会计核算系统、财务管理体系，并独立开设银行帐户和纳税。

## 七、同业竞争情况

☐ 适用 ☒ 不适用

## 八、高级管理人员的考评及激励情况

在公司任职高级管理人员按其工作岗位及职务，根据公司现行的薪酬管理制度领取薪酬，高级管理人员薪酬与公司年度经营目标完成情况挂钩。公司高级管理人员薪酬总额为基本薪酬加上绩效薪酬。基本薪酬按月支付，绩效薪酬在年度结束后考核确认后支付。报告期内，为充分调动高级管理人员的工作积极性和创造性，公司实施了限制性股票激励计划，高级管理人员皆列为公司激励对象，使公司薪酬结构体系更

加建立更加完善、科学。

## 第十节 内部控制

### 一、内部控制建设情况

公司为保证经营管理合法合规、资产安全、财务报告及相关信息真实完整，提高经营效率和效果，促进公司实现发展战略，根据监管机构相关文件要求并结合公司自身业务具体情况制订了相关内部控制制度，并在实际工作中不断补充、修改，使公司的内部控制制度不断趋于完善。公司遵循全面性、重要性、制衡性、适应性、成本效益性原则，建立与实施有效的内部控制，达到了保护资产的安全和完整，防止、发现、纠正错误与舞弊，保证会计资料的真实、合法和完整，提高经营的经济性和有效性，保证完成所制定的经营或项目的任务和目标，保证遵循政策、计划、程序、法律和法规的控制目标。公司管理层对公司内部控制制度的制定和实施高度重视，使公司的内部控制制度具备了完整性、合理性、有效性。

### 二、董事会关于内部控制责任的声明

公司董事会认为：公司目前建立了较为完善的内部控制制度体系，符合有关法律法规和证券监管部门的要求，公司内部控制制度覆盖了公司业务活动的各个环节，基本体现了内控制度的完整性、合理性、有效性要求，为实现公司内部控制目标提供了合理的保证。鉴于，任何内部控制制度均有其固有的局限性，设计完整合理并得到有效执行的内部控制制度也只能为控制目标的实现提供合理保证，且随着环境、情况的变化，内部控制制度的完善、有效性也可能随之改变，公司将在今后的经营期间内持续完善内部控制制度，并使其得到有效执行。

### 三、建立财务报告内部控制的依据

公司根据《公司法》、《证券法》、《企业内部控制基本规范》及配套指引等法律、法规以及《深圳证券交易所股票上市规则》、《深圳证券交易所中小企业板上市公司规范运作指引》的要求，建立了财务报告内部控制。报告期内，公司财务报告在内部控制等方面不存在重大缺陷。

### 四、内部控制评价报告

内部控制评价报告中报告期内发现的内部控制重大缺陷的具体情况	
报告期内未发现内部控制重大缺陷。	
内部控制评价报告全文披露日期	2015 年 03 月 31 日
内部控制评价报告全文披露索引	详见刊登于巨潮资讯网（www.cninfo.com.cn）的《2014 年度内部控制自我评价报告》

## 五、内部控制审计报告或鉴证报告

### 内部控制鉴证报告

内部控制鉴证报告中的审议意见段	
金杯电工公司于 2014 年 12 月 31 日在所有重大方面保持了按照财政部颁布的《企业内部控制基本规范》标准建立的与财务报表相关的、有效的内部控制。	
内部控制鉴证报告全文披露日期	2015 年 03 月 31 日
内部控制鉴证报告全文披露索引	详见刊登于巨潮资讯网（www.cninfo.com.cn）的《内部控制鉴证报告》

会计师事务所是否出具非标准意见的内部控制鉴证报告

☐ 是 ☒ 否

会计师事务所出具的内部控制鉴证报告与董事会的自我评价报告意见是否一致

☒ 是 ☐ 否

## 六、年度报告重大差错责任追究制度的建立与执行情况

公司已经制定《年报信息披露重大差错责任追究制度》，公司董事、监事、高级管理人员以及年报信息披露相关的其他人员在年报信息披露工作中严格按照国家有关法律、法规、规范性文件以及公司规章制度要求规范运作。报告期内，公司严格按照《年报信息披露重大差错责任追究制度》做好年报披露工作，未发生重大差错。

## 第十一节 财务报告

### 一、审计报告

审计意见类型	标准无保留审计意见
审计报告签署日期	2015 年 3 月 29 日
审计机构名称	中审华寅五洲会计师事务所（特殊普通合伙）
审计报告文号	CHW 证审字[2015]0093 号
注册会计师姓名	陈志、蒋元

#### 审计报告正文

#### 金杯电工股份有限公司全体股东：

我们审计了后附的金杯电工股份有限公司（以下简称金杯电工公司）财务报表，包括 2014 年 12 月 31 日的合并及母公司资产负债表、2014 年度的合并及母公司利润表、现金流量表、股东权益变动表以及财务报表附注。

#### 一、管理层对财务报表的责任

编制和公允列报财务报表是金杯电工公司管理层的责任，这种责任包括：（1）按照企业会计准则的规定编制财务报表，并使其实现公允反映；（2）设计、执行和维护必要的内部控制，以使财务报表不存在由于舞弊或错误导致的重大错报。

#### 二、注册会计师的责任

我们的责任是在执行审计工作的基础上对财务报表发表审计意见。我们按照中国注册会计师审计准则的规定执行了审计工作。中国注册会计师审计准则要求我们遵守职业道德守则，计划和执行审计工作以对财务报表是否不存在重大错报获取合理保证。

审计工作涉及实施审计程序，以获取有关财务报表金额和披露的审计证据。选择的审计程序取决于注册会计师的判断，包括对由于舞弊或错误导致的财务报表重大错报风险的评估。在进行风险评估时，注册会计师考虑与财务报表编制和公允列报相关的内部控制，以设计恰当的审计程序，但目的并非对内部控制的有效性发表意见。审计工作还包括评价管理层选用会计政策的恰当性和作出会计估计的合理性，以及评价财务报表的总体列报。

我们相信，我们获取的审计证据是充分、适当的，为发表审计意见提供了基础。



### 三、审计意见

我们认为，金杯电工公司财务报表在所有重大方面按照企业会计准则的规定编制，公允反映了金杯电工公司 2014 年 12 月 31 日的合并及母公司财务状况以及 2014 年度的合并及母公司经营成果和现金流量。

## 二、财务报表

财务附注中报表的单位为：人民币元

### 1、合并资产负债表

编制单位：金杯电工股份有限公司

2014 年 12 月 31 日

单位：元

项目	期末余额	期初余额
流动资产：		
货币资金	692,472,007.80	601,440,058.67
结算备付金		
拆出资金		
以公允价值计量且其变动计入当期损益的金融资产	23,900,145.50	32,195,084.35
衍生金融资产		
应收票据	236,890,042.13	169,157,571.45
应收账款	669,634,467.82	617,351,436.46
预付款项	3,754,773.45	15,365,579.10
应收保费		
应收分保账款		
应收分保合同准备金		
应收利息		18,762,098.62
应收股利		
其他应收款	19,433,723.50	28,093,115.58
买入返售金融资产		
存货	402,081,708.26	373,471,577.09
划分为持有待售的资产		
一年内到期的非流动资产		
其他流动资产	23,201,184.47	33,309,649.61
流动资产合计	2,071,368,052.93	1,889,146,170.93

非流动资产：		
发放贷款及垫款		
可供出售金融资产		
持有至到期投资		
长期应收款		
长期股权投资		
投资性房地产	7,868,155.52	
固定资产	497,586,046.04	404,695,015.61
在建工程	120,718,402.93	173,794,502.48
工程物资		
固定资产清理		
生产性生物资产		
油气资产		
无形资产	142,535,662.46	145,825,633.93
开发支出		
商誉		
长期待摊费用	1,904,927.91	1,529,338.99
递延所得税资产	7,173,659.86	4,461,945.75
其他非流动资产	17,104,870.89	
非流动资产合计	794,891,725.61	730,306,436.76
资产总计	2,866,259,778.54	2,619,452,607.69
流动负债：		
短期借款	30,000,000.00	10,000,000.00
向中央银行借款		
吸收存款及同业存放		
拆入资金		
以公允价值计量且其变动计入当期损益的金融负债		
衍生金融负债		
应付票据	23,139,766.80	
应付账款	260,794,421.18	225,317,069.01
预收款项	251,023,668.52	269,120,137.91
卖出回购金融资产款		
应付手续费及佣金		

应付职工薪酬	17,960,857.57	16,283,679.19
应交税费	20,657,945.85	9,691,395.10
应付利息		
应付股利		
其他应付款	64,418,297.54	34,498,283.25
应付分保账款		
保险合同准备金		
代理买卖证券款		
代理承销证券款		
划分为持有待售的负债		
一年内到期的非流动负债		
其他流动负债		
流动负债合计	667,994,957.46	564,910,564.46
非流动负债：		
长期借款		
应付债券		
其中：优先股		
永续债		
长期应付款		
长期应付职工薪酬		
专项应付款		
预计负债		
递延收益	60,016,667.00	56,554,384.00
递延所得税负债		
其他非流动负债		
非流动负债合计	60,016,667.00	56,554,384.00
负债合计	728,011,624.46	621,464,948.46
所有者权益：		
股本	553,516,800.00	336,000,000.00
其他权益工具		
其中：优先股		
永续债		
资本公积	780,187,539.74	951,962,440.94
减：库存股		

其他综合收益	-34,181,824.08	-44,303,358.62
专项储备		
盈余公积	49,142,653.46	44,553,257.49
一般风险准备		
未分配利润	613,917,429.95	530,922,140.84
归属于母公司所有者权益合计	1,962,582,599.07	1,819,134,480.65
少数股东权益	175,665,555.01	178,853,178.58
所有者权益合计	2,138,248,154.08	1,997,987,659.23
负债和所有者权益总计	2,866,259,778.54	2,619,452,607.69

法定代表人：吴学愚

主管会计工作负责人：黄喜华

会计机构负责人：钟华

## 2、母公司资产负债表

单位：元

项目	期末余额	期初余额
流动资产：		
货币资金	217,728,407.45	334,118,250.39
以公允价值计量且其变动计入当期损益的金融资产	9,123,664.50	18,354,927.32
衍生金融资产		
应收票据	125,195,353.84	59,278,828.26
应收账款	234,332,758.36	258,904,401.48
预付款项	31,988,136.88	20,188,478.01
应收利息		18,762,098.62
应收股利		
其他应收款	25,749,360.68	22,165,759.36
存货	95,653,196.44	121,336,964.94
划分为持有待售的资产		
一年内到期的非流动资产		
其他流动资产	19,895,032.49	20,000,000.00
流动资产合计	759,665,910.64	873,109,708.38
非流动资产：		
可供出售金融资产		
持有至到期投资		
长期应收款		

长期股权投资	571,423,562.07	481,423,562.07
投资性房地产		
固定资产	220,459,737.39	208,729,371.87
在建工程	6,816,584.28	22,467,835.88
工程物资		
固定资产清理		
生产性生物资产		
油气资产		
无形资产	62,820,397.45	64,256,095.56
开发支出		
商誉		
长期待摊费用	1,362,726.43	1,529,338.99
递延所得税资产	2,603,163.16	1,077,130.27
其他非流动资产		
非流动资产合计	865,486,170.78	779,483,334.64
资产总计	1,625,152,081.42	1,652,593,043.02
流动负债：		
短期借款		
以公允价值计量且其变动计入当期损益的金融负债		
衍生金融负债		
应付票据		
应付账款	27,854,608.23	74,535,437.60
预收款项	7,036,856.96	9,240,193.54
应付职工薪酬	5,602,599.50	6,757,632.60
应交税费	5,861,825.41	2,540,427.96
应付利息		
应付股利		
其他应付款	27,300,606.80	68,767,305.09
划分为持有待售的负债		
一年内到期的非流动负债		
其他流动负债		
流动负债合计	73,656,496.90	161,840,996.79
非流动负债：		

长期借款		
应付债券		
其中：优先股		
永续债		
长期应付款		
长期应付职工薪酬		
专项应付款		
预计负债		
递延收益	17,461,600.00	20,330,200.00
递延所得税负债		
其他非流动负债		
非流动负债合计	17,461,600.00	20,330,200.00
负债合计	91,118,096.90	182,171,196.79
所有者权益：		
股本	553,516,800.00	336,000,000.00
其他权益工具		
其中：优先股		
永续债		
资本公积	760,435,041.30	932,209,942.50
减：库存股		
其他综合收益	-13,695,921.58	-25,992,201.38
专项储备		
盈余公积	49,142,653.46	44,553,257.49
未分配利润	184,635,411.34	183,650,847.62
所有者权益合计	1,534,033,984.52	1,470,421,846.23
负债和所有者权益总计	1,625,152,081.42	1,652,593,043.02

### 3、合并利润表

单位：元

项目	本期发生额	上期发生额
一、营业总收入	3,177,128,199.24	3,001,560,684.31
其中：营业收入	3,177,128,199.24	3,001,560,684.31
利息收入		
已赚保费		

手续费及佣金收入		
二、营业总成本	3,032,407,882.32	2,879,398,557.79
其中：营业成本	2,768,858,030.33	2,663,910,460.56
利息支出		
手续费及佣金支出		
退保金		
赔付支出净额		
提取保险合同准备金净额		
保单红利支出		
分保费用		
营业税金及附加	9,194,344.11	7,494,150.39
销售费用	135,882,038.84	112,097,288.39
管理费用	124,527,752.66	104,991,501.14
财务费用	-14,276,293.97	-15,632,377.27
资产减值损失	8,222,010.35	6,537,534.58
加：公允价值变动收益（损失以“—”号填列）		-24,450.00
投资收益（损失以“—”号填列）	-4,681,769.16	-845,824.90
其中：对联营企业和合营企业的投资收益		
汇兑收益（损失以“-”号填列）		
三、营业利润（亏损以“—”号填列）	140,038,547.76	121,291,851.62
加：营业外收入	16,729,625.29	11,914,699.07
其中：非流动资产处置利得	1,205,751.55	80,503.26
减：营业外支出	238,757.21	357,586.95
其中：非流动资产处置损失	98,104.01	94,465.91
四、利润总额（亏损总额以“—”号填列）	156,529,415.84	132,848,963.74
减：所得税费用	23,573,053.64	19,957,977.69
五、净利润（净亏损以“—”号填列）	132,956,362.20	112,890,986.05
归属于母公司所有者的净利润	127,904,685.08	113,581,964.93
少数股东损益	5,051,677.12	-690,978.88
六、其他综合收益的税后净额	10,121,534.54	-23,369,673.70
归属母公司所有者的其他综合收益的税后净额	10,121,534.54	-23,369,673.70

（一）以后不能重分类进损益的其他综合收益		
1.重新计量设定受益计划净负债或净资产的变动		
2.权益法下在被投资单位不能重分类进损益的其他综合收益中享有的份额		
（二）以后将重分类进损益的其他综合收益	10,121,534.54	-23,369,673.70
1.权益法下在被投资单位以后将重分类进损益的其他综合收益中享有的份额		
2.可供出售金融资产公允价值变动损益		
3.持有至到期投资重分类为可供出售金融资产损益		
4.现金流量套期损益的有效部分	10,121,534.54	-23,369,673.70
5.外币财务报表折算差额		
6.其他		
归属于少数股东的其他综合收益的税后净额		
七、综合收益总额	143,077,896.74	89,521,312.35
归属于母公司所有者的综合收益总额	138,026,219.62	90,212,291.23
归属于少数股东的综合收益总额	5,051,677.12	-690,978.88
八、每股收益：		
（一）基本每股收益	0.236	0.211
（二）稀释每股收益	0.236	0.211

本期发生同一控制下企业合并的，被合并方在合并前实现的净利润为：0.00 元，上期被合并方实现的净利润为：0.00 元。

法定代表人：吴学愚

主管会计工作负责人：黄喜华

会计机构负责人：钟华

#### 4、母公司利润表

单位：元

项目	本期发生额	上期发生额
一、营业收入	1,026,112,168.77	1,052,201,387.34



减：营业成本	945,451,503.12	958,754,775.73
营业税金及附加	2,843,625.74	2,764,487.83
销售费用	37,078,835.75	36,050,116.38
管理费用	54,177,747.94	46,625,258.20
财务费用	-7,960,342.30	-11,752,554.33
资产减值损失	2,134,053.44	1,728,492.23
加：公允价值变动收益（损失以“—”号填列）		
投资收益（损失以“—”号填列）	46,222,618.85	130,142,935.02
其中：对联营企业和合营企业的投资收益		
二、营业利润（亏损以“—”号填列）	38,609,363.93	148,173,746.32
加：营业外收入	6,078,362.96	4,480,908.64
其中：非流动资产处置利得	1,163,107.74	7,292.49
减：营业外支出	55,632.43	297,819.38
其中：非流动资产处置损失	18,738.50	60,991.31
三、利润总额（亏损总额以“—”号填列）	44,632,094.46	152,356,835.58
减：所得税费用	-1,261,865.23	2,634,184.93
四、净利润（净亏损以“—”号填列）	45,893,959.69	149,722,650.65
五、其他综合收益的税后净额	12,296,279.80	-19,837,076.92
（一）以后不能重分类进损益的其他综合收益		
1.重新计量设定受益计划净负债或净资产的变动		
2.权益法下在被投资单位不能重分类进损益的其他综合收益中享有的份额		
（二）以后将重分类进损益的其他综合收益	12,296,279.80	-19,837,076.92
1.权益法下在被投资单位以后将重分类进损益的其他综合收益中享有的份额		
2.可供出售金融资产公允价值变动损益		
3.持有至到期投资重分类		

为可供出售金融资产损益		
4.现金流量套期损益的有效部分	12,296,279.80	-19,837,076.92
5.外币财务报表折算差额		
6.其他		
六、综合收益总额	58,190,239.49	129,885,573.73
七、每股收益：		
（一）基本每股收益	0.0845	0.2785
（二）稀释每股收益	0.0845	0.2785

## 5、合并现金流量表

单位：元

项目	本期发生额	上期金额发生额
一、经营活动产生的现金流量：		
销售商品、提供劳务收到的现金	3,189,183,407.30	3,016,019,967.44
客户存款和同业存放款项净增加额		
向中央银行借款净增加额		
向其他金融机构拆入资金净增加额		
收到原保险合同保费取得的现金		
收到再保险业务现金净额		
保户储金及投资款净增加额		
处置以公允价值计量且其变动计入当期损益的金融资产净增加额		
收取利息、手续费及佣金的现金		
拆入资金净增加额		
回购业务资金净增加额		
收到的税费返还	3,900,000.00	3,106,000.00
收到其他与经营活动有关的现金	67,846,655.20	47,683,336.52
经营活动现金流入小计	3,260,930,062.50	3,066,809,303.96
购买商品、接受劳务支付的现金	2,790,120,539.73	2,614,402,879.09
客户贷款及垫款净增加额		
存放中央银行和同业款项净增加额		

支付原保险合同赔付款项的现金		
支付利息、手续费及佣金的现金		
支付保单红利的现金		
支付给职工以及为职工支付的现金	114,258,046.87	103,333,264.04
支付的各项税费	100,477,474.04	84,323,768.13
支付其他与经营活动有关的现金	144,804,443.07	129,442,823.40
经营活动现金流出小计	3,149,660,503.71	2,931,502,734.66
经营活动产生的现金流量净额	111,269,558.79	135,306,569.30
二、投资活动产生的现金流量：		
收回投资收到的现金		
取得投资收益收到的现金	-219,290.45	-845,824.90
处置固定资产、无形资产和其他长期资产收回的现金净额	470,973.00	
处置子公司及其他营业单位收到的现金净额		
收到其他与投资活动有关的现金	20,000,000.00	
投资活动现金流入小计	20,251,682.55	-845,824.90
购建固定资产、无形资产和其他长期资产支付的现金	43,055,517.40	137,210,437.76
投资支付的现金		
质押贷款净增加额		
取得子公司及其他营业单位支付的现金净额		
支付其他与投资活动有关的现金	19,000,000.00	20,000,000.00
投资活动现金流出小计	62,055,517.40	157,210,437.76
投资活动产生的现金流量净额	-41,803,834.85	-158,056,262.66
三、筹资活动产生的现金流量：		
吸收投资收到的现金	36,926,976.00	7,301,385.11
其中：子公司吸收少数股东投资收到的现金		7,301,385.11
取得借款收到的现金	81,920,000.00	10,000,000.00
发行债券收到的现金		
收到其他与筹资活动有关的现金		
筹资活动现金流入小计	118,846,976.00	17,301,385.11
偿还债务支付的现金	61,920,000.00	

分配股利、利润或偿付利息支付的现金	41,743,166.68	40,346,250.00
其中：子公司支付给少数股东的股利、利润		
支付其他与筹资活动有关的现金	278,721.06	14,090,943.66
筹资活动现金流出小计	103,941,887.74	54,437,193.66
筹资活动产生的现金流量净额	14,905,088.26	-37,135,808.55
四、汇率变动对现金及现金等价物的影响	-26,124.90	13,948.58
五、现金及现金等价物净增加额	84,344,687.30	-59,871,553.33
加：期初现金及现金等价物余额	599,014,858.38	658,886,411.71
六、期末现金及现金等价物余额	683,359,545.68	599,014,858.38

## 6、母公司现金流量表

单位：元

项目	本期发生额	上期发生额
一、经营活动产生的现金流量：		
销售商品、提供劳务收到的现金	911,948,412.62	800,578,062.20
收到的税费返还		
收到其他与经营活动有关的现金	50,432,936.75	47,915,787.14
经营活动现金流入小计	962,381,349.37	848,493,849.34
购买商品、接受劳务支付的现金	866,924,355.47	738,372,542.60
支付给职工以及为职工支付的现金	34,871,681.06	40,817,859.56
支付的各项税费	26,247,603.24	30,126,445.70
支付其他与经营活动有关的现金	54,166,451.71	50,760,736.02
经营活动现金流出小计	982,210,091.48	860,077,583.88
经营活动产生的现金流量净额	-19,828,742.11	-11,583,734.54
二、投资活动产生的现金流量：		
收回投资收到的现金		10,000,000.00
取得投资收益收到的现金	50,222,618.85	142,935.02
处置固定资产、无形资产和其他长期资产收回的现金净额	168,000.00	
处置子公司及其他营业单位收到的现金净额		

收到其他与投资活动有关的现金	20,000,000.00	
投资活动现金流入小计	70,390,618.85	10,142,935.02
购建固定资产、无形资产和其他长期资产支付的现金	16,950,433.82	10,157,366.48
投资支付的现金		
取得子公司及其他营业单位支付的现金净额	130,000,000.00	81,775,000.00
支付其他与投资活动有关的现金	19,000,000.00	20,000,000.00
投资活动现金流出小计	165,950,433.82	111,932,366.48
投资活动产生的现金流量净额	-95,559,814.97	-101,789,431.46
三、筹资活动产生的现金流量：		
吸收投资收到的现金	36,926,976.00	
取得借款收到的现金		
发行债券收到的现金		
收到其他与筹资活动有关的现金		
筹资活动现金流入小计	36,926,976.00	
偿还债务支付的现金		
分配股利、利润或偿付利息支付的现金	40,320,000.00	40,320,000.00
支付其他与筹资活动有关的现金	278,721.06	14,090,943.66
筹资活动现金流出小计	40,598,721.06	54,410,943.66
筹资活动产生的现金流量净额	-3,671,745.06	-54,410,943.66
四、汇率变动对现金及现金等价物的影响	0.54	
五、现金及现金等价物净增加额	-119,060,301.60	-167,784,109.66
加：期初现金及现金等价物余额	332,438,450.03	500,222,559.69
六、期末现金及现金等价物余额	213,378,148.43	332,438,450.03

## 7、合并所有者权益变动表

本期金额

单位：元

项目	本期											
	归属于母公司所有者权益											少数股东权益
	股本	其他权益工具			资本公	减：库	其他综	专项储	盈余公	一般风	未分配	
		优先	永续	其他	积	存股	合收益	备	积	险准备	利润	所有者权益合计

		股	债										
一、上年期末余额	336,000,000.00				951,962,440.94		-44,303,358.62		44,553,257.49		530,922,140.84	178,853,178.58	1,997,987,659.23
加：会计政策变更													
前期差错更正													
同一控制下企业合并													
其他													
二、本年期初余额	336,000,000.00				951,962,440.94		-44,303,358.62		44,553,257.49		530,922,140.84	178,853,178.58	1,997,987,659.23
三、本期增减变动金额（减少以“－”号填列）	217,516,800.00				-171,774,901.20		10,121,534.54		4,589,395.97		82,995,289.11	-3,187,623.57	140,260,494.85
（一）综合收益总额							10,121,534.54				127,904,685.08	5,051,677.12	143,077,896.74
（二）所有者投入和减少资本	15,916,800.00				29,825,098.80								45,741,898.80
1．股东投入的普通股													
2．其他权益工具持有者投入资本													
3．股份支付计入所有者权益的金额	15,916,800.00				29,825,098.80								45,741,898.80
4．其他													
（三）利润分配									4,589,395.97		-44,909,395.97		-40,320,000.00
1．提取盈余公积									4,589,395.97		-4,589,395.97		
2．提取一般风险准备													
3．对所有者（或股东）的分配											-40,320,000.00		-40,320,000.00
4．其他													

(四)所有者权益内部结转	201,600,000.00				-201,600,000.00								
1. 资本公积转增资本(或股本)	201,600,000.00				-201,600,000.00								
2. 盈余公积转增资本(或股本)													
3. 盈余公积弥补亏损													
4. 其他													
(五)专项储备													
1. 本期提取													
2. 本期使用													
(六)其他												-8,239,300.69	-8,239,300.69
四、本期期末余额	553,516,800.00				780,187,539.74		-34,181,824.08		49,142,653.46		613,917,429.95	175,665,555.01	2,138,248,154.08

上期金额

单位：元

项目	上期												
	归属于母公司所有者权益												所有者权益合计
	股本	其他权益工具			资本公积	减：库存股	其他综合收益	专项储备	盈余公积	一般风险准备	未分配利润	少数股东权益	
		优先股	永续债	其他									
一、上年期末余额	336,000,000.00				951,962,440.94		-20,933,684.92		29,580,992.42		472,632,440.98	153,819,157.46	1,923,061,346.88
加：会计政策变更													
前期差错更正													
同一控制下企业合并													
其他													
二、本年期初余额	336,000,000.00				951,962,440.94		-20,933,684.92		29,580,992.42		472,632,440.98	153,819,157.46	1,923,061,346.88

	00											88
三、本期增减变动金额（减少以“－”号填列）						-23,369,673.70		14,972,265.07		58,289,699.86	25,034,021.12	74,926,312.35
（一）综合收益总额						-23,369,673.70				113,581,964.93	-690,978.88	89,521,312.35
（二）所有者投入和减少资本											25,725,000.00	25,725,000.00
1．股东投入的普通股											25,725,000.00	25,725,000.00
2．其他权益工具持有者投入资本												
3．股份支付计入所有者权益的金额												
4．其他												
（三）利润分配								14,972,265.07		-55,292,265.07		-40,320,000.00
1．提取盈余公积								14,972,265.07		-14,972,265.07		
2．提取一般风险准备												
3．对所有者（或股东）的分配										-40,320,000.00		-40,320,000.00
4．其他												
（四）所有者权益内部结转												
1．资本公积转增资本（或股本）												
2．盈余公积转增资本（或股本）												
3．盈余公积弥补亏损												
4．其他												
（五）专项储备												
1．本期提取												
2．本期使用												
（六）其他												



四、本期期末余额	336,000,000.00				951,962,440.94		-44,303,358.62		44,553,257.49		530,922,140.84	178,853,178.58	1,997,987,659.23
----------	----------------	--	--	--	----------------	--	----------------	--	---------------	--	----------------	----------------	------------------

## 8、母公司所有者权益变动表

本期金额

单位：元

项目	本期										
	股本	其他权益工具			资本公积	减：库存股	其他综合收益	专项储备	盈余公积	未分配利润	所有者权益合计
		优先股	永续债	其他							
一、上年期末余额	336,000,000.00				932,209,942.50		-25,992,201.38		44,553,257.49	183,650,847.62	1,470,421,846.23
加：会计政策变更											
前期差错更正											
其他											
二、本年期初余额	336,000,000.00				932,209,942.50		-25,992,201.38		44,553,257.49	183,650,847.62	1,470,421,846.23
三、本期增减变动金额（减少以“－”号填列）	217,516,800.00				-171,774,901.20		12,296,279.80		4,589,395.97	984,563.72	63,612,138.29
（一）综合收益总额							12,296,279.80			45,893,959.69	58,190,239.49
（二）所有者投入和减少资本	15,916,800.00				29,825,098.80						45,741,898.80
1．股东投入的普通股											
2．其他权益工具持有者投入资本											
3．股份支付计入所有者权益的金额	15,916,800.00				29,825,098.80						45,741,898.80
4．其他											
（三）利润分配									4,589,395.97	-44,909,395.97	-40,320,000.00
1．提取盈余公积									4,589,395.97	-4,589,395.97	

2. 对所有者（或股东）的分配											
3. 其他										-40,320,000.00	-40,320,000.00
（四）所有者权益内部结转	201,600,000.00				-201,600,000.00						
1. 资本公积转增资本（或股本）	201,600,000.00				-201,600,000.00						
2. 盈余公积转增资本（或股本）											
3. 盈余公积弥补亏损											
4. 其他											
（五）专项储备											
1. 本期提取											
2. 本期使用											
（六）其他											
四、本期期末余额	553,516,800.00				760,435,041.30		-13,695,921.58		49,142,653.46	184,635,411.34	1,534,033,984.52

上期金额

单位：元

项目	上期										
	股本	其他权益工具			资本公积	减：库存股	其他综合收益	专项储备	盈余公积	未分配利润	所有者权益合计
		优先股	永续债	其他							
一、上年期末余额	336,000,000.00				936,013,439.09		-9,958,621.05		29,580,992.42	89,220,462.04	1,380,856,272.50
加：会计政策变更											
前期差错更正											
其他											
二、本年期初余额	336,000,000.00				936,013,439.09		-9,958,621.05		29,580,992.42	89,220,462.04	1,380,856,272.50
三、本期增减变动金额（减少以“－”号填列）					-3,803,496.59		-16,033,580.33		14,972,265.07	94,430,385.58	89,565,573.73
（一）综合收益总							-16,033,5			149,722	133,689,0

额							80.33			,650.65	70.32
(二)所有者投入和减少资本											
1. 股东投入的普通股											
2. 其他权益工具持有者投入资本											
3. 股份支付计入所有者权益的金额											
4. 其他											
(三)利润分配									14,972,265.07	-55,292,265.07	-40,320,000.00
1. 提取盈余公积									14,972,265.07	-14,972,265.07	
2. 对所有者（或股东）的分配										-40,320,000.00	-40,320,000.00
3. 其他											
(四)所有者权益内部结转											
1. 资本公积转增资本（或股本）											
2. 盈余公积转增资本（或股本）											
3. 盈余公积弥补亏损											
4. 其他											
(五)专项储备											
1. 本期提取											
2. 本期使用											
(六)其他					-3,803,496.59						-3,803,496.59
四、本期期末余额	336,000,000.00				932,209,942.50		-25,992,201.38		44,553,257.49	183,650,847.62	1,470,421,846.23

### 三、公司基本情况

#### (一) 公司简介

公司名称：金杯电工股份有限公司

英文名称：GOLDCUP ELECTRIC APPARATUS CO.LTD.

注册地址：长沙市高新技术产业开发区东方红中路580号

股本：人民币 55,351.68万元

法定代表人：吴学愚

## （二）公司的行业性质、经营范围及主要产品或提供的劳务

公司行业性质：电器机械及器材制造业。

公司经营范围：加工、制造、销售电线、电缆；生产、销售电线、电缆材料及成品；销售机电产品、建筑材料、橡塑制品、法律法规允许的金属材料；研究、开发、生产、销售电工新材料产品；研究开发输变电技术、输变电产品并提供研究成果转让服务；高新技术及国家允许的其他产业投资。

## （三）公司历史沿革

金杯电工股份有限公司（以下简称本公司或公司）原名湖南湘能电工股份有限公司，系经湖南省地方金融证券领导小组办公室“湘金证办字（2004）59号”文件批准，由深圳市能翔投资发展有限公司、湖南闽能投资有限公司、湖南长利电工有限公司联合湖南湘能电力股份有限公司、湖南湘能投资股份有限公司共同出资组建，于2004年5月24日取得湖南省工商行政管理局核发的4300001005855号《企业法人营业执照》。公司成立时注册地为长沙市银盆南路319号高新技术产业开发区M3组团3栋，注册资本为人民币9,000万元。

2007年5月，湖南长利电工有限公司将全部股权转让给范志宏、孙文辉、周祖勤、陈海兵、马勇、谭文稠；湖南闽能投资有限公司将部分股权转让给谭文稠、周祖勤、孙文辉。2007年11月，湖南湘能投资股份有限公司将其全部股权转让给刘格、熊丕淑、周祖勤、陈海兵、马勇、赵英棣；湖南湘能电力股份有限公司将其全部股权转让给湖南高新创业投资有限责任公司、上海昆吾九鼎投资发展中心（有限合伙）、孙文辉、李岳垣、范志宏、黄喜华、刘曙、管燕、马勇。上述股权转让后，公司股东变更为深圳市能翔投资发展有限公司、湖南闽能投资有限公司、湖南高新创业投资有限责任公司、上海昆吾九鼎投资发展中心（有限合伙）、范志宏、周祖勤、刘格、孙文辉、熊丕淑、谭文稠、李岳垣、马勇、黄喜华、陈海兵、刘曙、管燕、赵英棣。

根据本公司2007年第4次临时股东会决议，公司增加注册资本人民币1,500万元，变更后的注册资本为人民币10,500万元，变更后的股东为深圳市能翔投资发展有限公司、湖南高新创业投资有限责任公司、上海昆吾九鼎投资发展中心（有限合伙）、湖南闽能投资有限公司、范志宏、北京华隆科创投资管理有限公司、刘格、湖南华鸿财信创业投资有限公司、熊丕淑、周祖勤、李岳垣、孙文辉、黄喜华、马勇、谭文稠、陈海兵、刘曙、王海、陈新亮、吴学愚、董晓睿、吕康、张亚平、管燕、赵英棣、傅伯约。2008年1月16日上述增资工作已经完成并办理了工商变更登记，取得湖南省工商行政管理局核发的430000000016097号《企业法人营业执照》。

经本公司2008年第5次股东大会同意，公司更名为金杯电工股份有限公司。

2010年12月13日，本公司获得中国证券监督管理委员会证监许可[2010]1803号文件核准，首次公开发行3,500万股人民币普通股（A股），注册资本变更为人民币14,000万元。2010年12月31日公司股票在深圳证券交易所上市交易。

根据公司2010年度股东大会决议，公司以2010年12月31日股本14,000万股为基数，以资本公积（股本溢价）按照每10股转增10股，转增后股本变更为28,000万元。

根据公司2011年度股东大会决议，公司以2011年12月31日总股本28,000万股为基数，以资本公积向全体股东每10股转增2股，合计转增5,600万股，转增后股本为33,600万股，已办理工商变更登记。

根据公司2013年度股东大会决议，公司以2013年12月31日股本33,600.00万股为基数，以资本公积向全体股东每10股转增6股，合计转增20,160万股，转增后股本为53,760万股。

根据公司2014年第二次临时股东大会审议通过的《金杯电工股份有限公司限制性股票激励计划（草案修订稿）》，公司向激励对象定向发行公司A股普通股股票，于2014年8月14日完成限制性股票的授予，实际授予数量为1,591.68万股，授予后股本为55,351.68万股。

## （四）财务报告的批准报出者和财务报告批准报出日

本公司财务报告由本公司董事会2015年3月29日批准报出。

本公司 2014 年度纳入合并范围的子公司共 8 户，详见“第十一节财务报告”之“九、在其他主体中的权益”本公司本年度合并范围比上年度减少 1 户，详见“第十一节财务报告”之“八、合并范围的变更”。

## 四、财务报表的编制基础

### 1、编制基础

本公司以持续经营为基础，根据实际发生的交易和事项，按照财政部颁布的《企业会计准则-基本准则》和 41 项具体会计准则、其后颁布的企业会计准则应用指南、企业会计准则解释及其他相关规定（以下简称“企业会计准则”）编制财务报表。

根据企业会计准则的相关规定，本公司会计核算以权责发生制为基础。除某些金融工具外，本财务报表均以历史成本为计量基础。资产如果发生减值，则按照相关规定计提相应的减值准备。

### 2、持续经营

本公司已评价自本报告期末起至少 12 个月的持续经营能力，未发现影响持续经营能力的重大事项。

## 五、重要会计政策及会计估计

具体会计政策和会计估计提示：

无

### 1、遵循企业会计准则的声明

本公司编制的财务报表符合企业会计准则的要求，真实、完整地反映了公司报告期的财务状况、经营成果和现金流量等有关信息。

### 2、会计期间

采用公历年制，自公历每年 1 月 1 日至 12 月 31 日为一个会计年度。

### 3、营业周期

本公司以 12 个月作为一个营业周期，并以其作为资产和负债的流动性划分标准。

### 4、记账本位币

以人民币作为记账本位币。

### 5、同一控制下和非同一控制下企业合并的会计处理方法

#### 1、同一控制下企业合并

公司在企业合并中取得的资产和负债，按照合并日在被合并方最终控制方合并财务报表中的账面价值计量。在合并中本公司取得的净资产账面价值与支付的合并对价账面价值（或发行股份面值总额）的差额，调整资本公积中的股本溢价；资本公积中的股本溢价不足冲减的，调整留存收益。

合并方为进行企业合并发生的各项直接相关费用，包括为进行企业合并而支付的审计费用、评估费用、法律服务费用等，于发生时计入当期损益。企业合并中发行权益性证券所发生的手续费、佣金等，抵减权益性证券溢价收入，溢价收入不足冲减的，冲减留存收益。

## 2、非同一控制下的企业合并

合并成本为在购买日为取得对被购买方的控制权而付出的资产、发生或承担的负债以及发行的权益性证券的公允价值。为企业合并发生的审计、法律服务、评估咨询等中介费用以及其他管理费用于发生时计入当期损益。

本公司对合并成本大于合并中取得的被购买方可辨认净资产公允价值份额的差额，确认为商誉；本公司对合并成本小于合并中取得的被购买方可辨认净资产公允价值份额时，应对取得的被购买方各项可辨认资产、负债及或有负债的公允价值以及合并成本的计量进行复核；经复核后合并成本仍小于合并中取得的被购买方可辨认净资产公允价值份额的，其差额计入当期损益。

## 6、合并财务报表的编制方法

### 1、合并范围

合并财务报表的合并范围以控制为基础予以确定，本公司将其所控制的全部主体（包括企业、被投资单位中可分割的部分，以及企业所控制的结构化主体等）纳入合并财务报表的合并范围。

### 2、合并财务报表编制方法

本公司以母公司和纳入合并范围的子公司的个别会计报表及其他相关资料为依据，在抵销母公司与子公司、子公司相互间的债权与债务项目、内部销售收入和未实现的内部销售利润等项目，以及母公司对子公司权益性资本投资项目的数额与子公司所有者权益中母公司所持有的份额的基础上，合并各报表项目数额编制。

在编制合并财务报表时，子公司与本公司采用的会计政策或会计期间不一致的，按照本公司的会计政策和会计期间对子公司财务报表进行必要的调整。对于非同一控制下企业合并取得的子公司，以购买日可辨认净资产公允价值为基础对其财务报表进行调整。

### 3、少数股东权益和损益的列报

子公司所有者权益中不属于母公司的份额，作为少数股东权益，在合并资产负债表中所有者权益项目下以“少数股东权益”项目列示。

子公司当期净损益中属于少数股东权益的份额，在合并利润表中净利润项目下以“少数股东损益”项目列示。

子公司少数股东分担的当期亏损超过了少数股东在该子公司期初所有者权益中所享有的份额的，其余额仍冲减少数股东权益。

### 4、当期增加减少子公司的合并报表处理

在报告期内因同一控制下企业合并增加的子公司以及业务，调整合并资产负债表的期初数，并将该子公司以及业务合并当期期初至报告期末的收入、费用、利润纳入合并利润表，将该子公司以及业务合并当期期初至报告期末的现金流量纳入合并现金流量表，同时对比较报表的相关项目进行调整，视同合并后的报告主体自最终控制方开始控制时点起一直存在。

因非同一控制下企业合并或其他方式增加的子公司以及业务，不调整合并资产负债表的期初数，将该子公司以及业务购买日至报告期末的收入、费用、利润纳入合并利润表，将该子公司以及业务购买日至报告期末的现金流量纳入合并现金流量表。通过多次交易分步实现非同一控制下企业合并时，对于购买日之前持有的被购买方股权，本公司按照该股权在购买日的公允价值进行重新计量，公允价值与其账面价值的差额计入当期投资收益。购买日之前持有的被购买方的股权涉及其他综合收益以及其他所有者权益变动的，与其相关的其他综合收益、其他所有者权益转为购买日所属当期投资收益，由于被投资方重新计量设定受益计划净负债或净资产变动而产生的其他综合收益除外。

本公司在报告期内处置子公司以及业务，不调整合并资产负债表的期初数；将该子公司以及业务期初至处置日的收入、费用、利润纳入合并利润表；将该子公司期初至处置日的现金流量纳入合并现金流量表。因处置部分股权投资或其他原因丧失了对原有子公司控制权的，对于处置后的剩余股权投资，本公司按照其在丧失控制权日的公允价值进行重新计量。处置股权取得的对价与剩余股权公允价值之和，减去按原持股比例计算应享有原有子公司自购买日或合并日开始持续计算的净资产

的份额之间的差额，计入丧失控制权当期的投资收益，同时冲减商誉。与原有子公司股权投资相关的其他综合收益、其他所有者权益等，在丧失控制权时转为当期投资收益。

本公司通过多次交易分步处置对子公司股权投资直至丧失控制权的，如果处置对子公司股权投资直至丧失控制权的各项交易属于一揽子交易的，则将各项交易作为一项处置子公司并丧失控制权的交易进行会计处理；但是，在丧失控制权之前每一次处置价款与处置投资对应的享有该子公司净资产份额的差额，在合并财务报表中确认为其他综合收益，在丧失控制权时一并转入丧失控制权当期的损益。

本公司因购买少数股权新取得的长期股权投资与按照新增持股比例计算应享有子公司的可辨认净资产份额之间的差额，以及在不丧失控制权的情况下因部分处置对子公司的股权投资而取得的处置价款与处置长期股权投资相对应享有子公司净资产份额的差额，均调整合并资产负债表中的资本公积的股本溢价，资本公积中的股本溢价不足冲减的，调整留存收益。

## 7、合营安排分类及共同经营会计处理方法

不适用

## 8、现金及现金等价物的确定标准

现金为公司库存现金、可以随时用于支付的存款及其他货币资金；现金等价物为公司持有的期限短（从购买日起三个月内到期）、流动性强、易于转换为已知金额现金、价值变动风险很小的投资。

## 9、外币业务和外币报表折算

### 1、外币业务

外币业务按交易发生日的即期汇率作为折算汇率折算为人民币入账。

外币货币性项目余额按资产负债表日国家外汇管理局公布的基准汇率折算为人民币，所产生的汇兑差额除属于与购建符合资本化条件的资产相关，在购建期间专门外币资金借款产生的汇兑损益按借款费用资本化的原则处理外，其余均直接计入当期损益。以历史成本计量的外币非货币性项目，仍采用交易发生日即期汇率折算，不改变其记账本位币金额。以公允价值计量的外币非货币性项目，采用公允价值确定日的即期汇率折算，由此产生的汇兑差额计入当期损益或其他综合收益。

### 2、外币财务报表的折算

将公司境外经营子公司、合营企业、联营企业和分支机构通过合并报表、权益法核算等纳入到公司的财务报表中时，需要将公司境外经营的财务报表折算为以公司记账本位币反映。在对公司境外经营财务报表进行折算前，应当调整境外经营的会计期间和会计政策，使之与公司会计期间和会计政策相一致，根据调整后的会计政策及会计期间编制相应货币（记账本位币以外的货币）的财务报表，再按照以下方法对境外经营财务报表进行折算。资产负债表中的资产和负债项目，采用资产负债表日的即期汇率折算，所有者权益项目除“未分配利润”项目外，其他项目采用发生时的即期汇率折算；利润表中的收入和费用项目，采用交易发生日的即期汇率折算；产生的外币财务报表折算差额，在“其他综合收益”项目列示。

## 10、金融工具

### 1、金融工具的分类

管理层按照取得持有金融资产和承担金融负债的目的，将其划分为：

（1）以公允价值计量且其变动计入当期损益的金融资产或金融负债，包括交易性金融资产或交易性金融负债、指定为以公允价值计量且其变动计入当期损益的金融资产或金融负债；

（2）持有至到期投资；

（3）应收款项；

(4) 可供出售金融资产；

(5) 其他金融负债。

## 2、金融工具的确认依据和计量标准

(1) 以公允价值计量且其变动计入当期损益的金融资产（金融负债）

取得时以公允价值（扣除已宣告但尚未发放的现金股利或已到付息期但尚未领取的债券利息）作为初始确认金额，相关的交易费用计入当期损益。

持有期间将取得的利息或现金股利确认为投资收益，期末将公允价值变动计入当期损益。

处置时，其公允价值与初始入账金额之间的差额确认为投资收益，同时调整公允价值变动收益。

(2) 持有至到期投资

取得时按公允价值（扣除已到付息期但尚未领取的债券利息）和相关交易费用之和作为初始确认金额。

持有期间按照摊余成本和实际利率计算确认利息收入，计入投资收益。实际利率在取得时确定，在该预期存续期间或适用的更短期间内保持不变。

处置时，将所取得价款与该投资账面价值之间的差额计入投资收益。

(3) 应收款项

本公司对外销售商品或提供劳务形成的应收债权，以及公司持有的其他企业的不包括在活跃市场上有报价的债务工具的债权，包括：应收账款、其他应收款、应收票据、预付账款、长期应收款等，以向购货方应收的合同或协议价款作为初始确认金额；具有融资性质的，按其现值进行初始确认。

收回或处置时，将取得的价款与该应收账款账面价值之间的差额计入当期损益。

(4) 可供出售金融资产

取得时按公允价值（扣除已宣告但尚未发放的现金股利或已到付息期但尚未领取的债券利息）和相关交易费用之和作为初始确认金额。

持有期间将取得的利息或现金股利确认为投资收益。期末以公允价值计量且将公允价值变动计入其他综合收益。

处置时，将取得的价款与该金融资产账面价值之间的差额，计入投资损益；同时，将原直接计入所有者权益的公允价值变动累计额对应处置部分的金额转出，计入当期损益。

(5) 其他金融负债

按其公允价值和相关交易费用之和作为初始确认金额。采用摊余成本进行后续计量。

## 3、金融资产转移的确认依据和计量方法

满足下列条件之一的金融资产，予以终止确认：① 收取该金融资产现金流量的合同权利终止；② 该金融资产已转移，且将金融资产所有权上几乎所有的风险和报酬转移给转入方；③ 该金融资产已转移，虽然企业既没有转移也没有保留金融资产所有权上几乎所有的风险和报酬，但是放弃了对该金融资产控制。

若本公司既没有转移也没有保留金融资产所有权上几乎所有的风险和报酬，且未放弃对该金融资产的控制的，则按照继续涉入所转移金融资产的程度确认有关金融资产，并相应确认有关负债。继续涉入所转移金融资产的程度，是指该金融资产价值变动使企业面临的风险水平。

在判断金融资产转移是否满足上述金融资产终止确认条件时，采用实质重于形式的原则。本公司将金融资产转移区分为金融资产整体转移和部分转移。金融资产整体转移满足终止确认条件的，将下列两项金额的差额计入当期损益：

(1) 所转移金融资产的账面价值；

(2) 因转移而收到的对价与原直接计入所有者权益的公允价值变动累计额（涉及转移的金融资产为可供出售金融资产的情形）之和。

金融资产部分转移满足终止确认条件的，将所转移的金融资产整体的账面价值，在终止确认部分和未终止确认部分之间，按照各自的相对公允价值进行分摊，并将下列两项金额的差额计入当期损益：

(1) 终止确认部分的账面价值；



(2) 终止确认部分的对价, 与原直接计入所有者权益的公允价值变动累计额中对应终止确认部分的金额 (涉及转移的金融资产为可供出售金融资产的情形) 之和。

金融资产不满足终止确认条件的, 继续确认该金融资产, 所收到的对价确认为一项金融负债。

#### 4、金融资产和金融负债公允价值的确定方法

存在活跃市场的金融工具, 以活跃市场中的报价确定其公允价值。不存在活跃市场的金融工具, 采用估值技术确定其公允价值。在估值时, 本公司采用在当前情况下适用并且有足够可利用数据和其他信息支持的估值技术, 选择与市场参与者在相关资产或负债的交易中所考虑的资产或负债特征相一致的输入值, 并优先使用相关可观察输入值。只有在相关可观察输入值无法取得或取得不切实可行的情况下, 才使用不可观察输入值。

#### 5、金融资产 (不含应收款项) 减值损失的计量

本公司在每个资产负债表日对以公允价值计量且其变动计入当期损益的金融资产以外的金融资产的账面价值进行检查, 以判断是否有客观证据表明金融资产已由于一项或多项事件的发生而出现减值。减值事项是指在该资产初始确认后实际发生的、对该金融资产的预期未来现金流量有影响的, 且公司能对该影响进行可靠计量的事项。

##### (1) 持有至到期投资

持有至到期投资减值损失的计量比照应收款项减值损失计量方法处理。

##### (2) 可供出售金融资产

期末如果可供出售金融资产的公允价值发生较大幅度下降, 或在综合考虑各相关因素后, 预期这种下降趋势属于非暂时性的, 就认定其已发生减值, 将原直接计入所有者权益的因公允价值下降形成的累计损失一并转出, 确认减值损失。可供出售权益工具投资发生的减值损失一经确认, 不得通过损益转回。

## 11、应收款项

### (1) 单项金额重大并单独计提坏账准备的应收款项

单项金额重大的判断依据或金额标准	本公司将单笔余额 500 万元 (含 500 万) 以上的应收账款和其他应收款确认为单项金额重大的应收款项。
单项金额重大并单项计提坏账准备的计提方法	对单项金额重大的应收款项单独进行减值测试, 如有客观证据表明其发生了减值的, 根据其预计未来现金流量 (不包括尚未发生的未来信用损失) 按原实际利率折现的现值低于其账面价值的差额, 确认为减值损失, 计入当期损益。

### (2) 按信用风险特征组合计提坏账准备的应收款项

组合名称	坏账准备计提方法
账龄组合	账龄分析法

组合中, 采用账龄分析法计提坏账准备的:

☒ 适用 ☐ 不适用

账龄	应收账款计提比例	其他应收款计提比例
1 年以内 (含 1 年)	1.00%	1.00%
1—2 年	10.00%	10.00%
2—3 年	30.00%	30.00%

3 年以上	100.00%	100.00%
-------	---------	---------

组合中，采用余额百分比法计提坏账准备的：

☐ 适用 ☒ 不适用

组合中，采用其他方法计提坏账准备的：

☐ 适用 ☒ 不适用

### (3) 单项金额不重大但单独计提坏账准备的应收款项

单项计提坏账准备的理由	应收款项的未来现金流量现值与以账龄为信用风险特征的应收款项组合的未来现金流量现值存在显著差异。
坏账准备的计提方法	单独进行减值测试，如有客观证据表明其发生了减值的，根据其预计未来现金流量（不包括尚未发生的未来信用损失）按原实际利率折现的现值低于其账面价值的差额计提坏账准备。

## 12、存货

### 1、存货的分类

本公司存货分为：库存商品、在产品、原材料、包装物、低值易耗品、委托加工物资等种类。

### 2、存货的计价方法

(1) 原材料、包装物、低值易耗品、委托加工物资等存货在取得时，按实际成本计价；发出采用加权平均法计价。

(2) 在产品、库存商品等存货，按制造或购进过程中的各项实际支出计价；领用或发出时采用加权平均法计价。

### 3、存货可变现净值的确定依据及存货跌价准备的计提方法

期末在对存货进行全面清查的基础上，按照存货的成本与可变现净值孰低的原则提取或调整存货跌价准备。

库存商品和用于出售的材料等直接用于出售的商品存货，在正常生产过程中，以该存货的估计售价减去估计的销售费用和相关税费后的金额，确定其可变现净值；需要经过加工的材料存货，在正常生产经营过程中，以所生产的产成品的估计售价减去至完工时估计将要发生的成本、估计的销售费用和相关税费后的金额，确定其可变现净值；为执行销售合同或劳务合同而持有的存货，其可变现净值以合同价值为基础计算，若持有存货的数量多于销售合同订购数量的，超出部分的存货的可变现净值以一般销售价格为基础计算。

存货跌价准备的计提方法：资产负债表日，按单个存货可变现净值低于账面价值的差额计提存货跌价准备，计入当期损益。确定存货的可变现净值时，以资产负债表日取得最可靠的证据估计的售价为基础并考虑持有存货的目的，资产负债表日至财务报告批准报出日之间存货售价发生波动的，如有确凿证据表明其对资产负债表日存货已经存在的情况提供了新的或进一步的证据，作为调整事项进行处理；否则，作为非调整事项。

### 4、存货盘存制度

存货盘存制度采用永续盘存制，资产负债表日，对存货进行全面盘点，盘盈、盘亏结果，在期末结账前处理完毕。

### 5、低值易耗品和包装物的摊销方法

低值易耗品和包装物领用时一次摊销。

### 13、划分为持有待售资产

### 14、长期股权投资

#### 1、确定对被投资单位具有共同控制、重大影响的判断标准

共同控制，是指按照相关约定对某项安排所共有的控制，并且该安排的相关活动必须经过分享控制权的参与方一致同意后才能决策。本公司与其他合营方一同对被投资单位实施共同控制且对被投资单位净资产享有权利的，被投资单位为本公司的合营企业。

重大影响，是指对一个企业的财务和经营决策有参与决策的权力，但并不能够控制或者与其他方一起共同控制这些政策的制定。投资企业能够对被投资单位施加重大影响的，被投资单位为本公司联营企业。

#### 2、初始投资成本的确定

##### (1) 企业合并中形成的长期股权投资

##### ① 同一控制下的企业合并取得的长期股权投资

在合并日按照被合并方所有者权益在最终控制方合并财务报表中的账面价值的份额作为长期股权投资的初始投资成本。长期股权投资初始投资成本与支付的现金、转让的非现金资产以及所承担债务账面价值之间的差额，调整资本公积；资本公积不足冲减的，调整留存收益。以发行权益性证券作为合并对价的，在合并日按照被合并方股东权益/所有者权益在最终控制方合并财务报表中的账面价值的份额作为长期股权投资的初始投资成本，按照发行股份的面值总额作为股本，长期股权投资初始投资成本与所发行股份面值总额之间的差额，调整资本公积；资本公积不足冲减的，调整留存收益。通过多次交易分步取得同一控制下被合并方的股权，最终形成同一控制下企业合并的，应分别是否属于“一揽子交易”进行处理：属于“一揽子交易”的，将各项交易作为一项取得控制权的交易进行会计处理。不属于“一揽子交易”的，在合并日按照应享有被合并方股东权益/所有者权益在最终控制方合并财务报表中的账面价值的份额作为长期股权投资的初始投资成本，长期股权投资初始投资成本与达到合并前的长期股权投资账面价值加上合并日进一步取得股份新支付对价的账面价值之和的差额，调整资本公积；资本公积不足冲减的，调整留存收益。合并日之前持有的股权投资因采用权益法核算或为可供出售金融资产而确认的其他综合收益，暂不进行会计处理。

##### ② 非同一控制下的企业合并取得的长期股权投资

在购买日按照合并成本作为长期股权投资的初始投资成本，合并成本包括购买方付出的资产、发生或承担的负债、发行的权益性证券的公允价值之和。通过多次交易分步取得被购买方的股权，最终形成非同一控制下的企业合并的，应分别是否属于“一揽子交易”进行处理：属于“一揽子交易”的，将各项交易作为一项取得控制权的交易进行会计处理。不属于“一揽子交易”的，按照原持有被购买方的股权投资账面价值加上新增投资成本之和，作为改按成本法核算的长期股权投资的初始投资成本。原持有的股权采用权益法核算的，相关其他综合收益暂不进行会计处理。原持有股权投资为可供出售金融资产的，其公允价值与账面价值之间的差额，以及原计入其他综合收益的累计公允价值变动转入当期损益。合并方或购买方为企业合并发生的审计、法律服务、评估咨询等中介费用以及其他相关管理费用，于发生时计入当期损益。

##### (2) 其他方式取得的长期股权投资

除企业合并形成的长期股权投资外的其他股权投资，按成本进行初始计量，该成本视长期股权投资取得方式的不同，分别按照本公司实际支付的现金购买价款、本公司发行的权益性证券的公允价值、投资合同或协议约定的价值、非货币性资产交换交易中换出资产的公允价值或原账面价值、该项长期股权投资自身的公允价值等方式确定。与取得长期股权投资直接相关的费用、税金及其他必要支出也计入投资成本。对于因追加投资能够对被投资单位实施重大影响或实施共同控制但不构成控制的，长期股权投资成本为按照《企业会计准则第22号——金融工具确认和计量》确定的原持有股权投资的公允价值加上新增投资成本之和。

#### 3、后续计量及损益确认方法

##### (1) 后续计量

本公司对子公司投资采用成本法核算，按照初始投资成本计价。追加或收回投资时调整长期股权投资的成本。

本公司对被投资单位具有共同控制或重大影响的长期股权投资，采用权益法核算，除非投资符合持有待售资产的条件。

长期股权投资的初始投资成本大于投资时应享有被投资单位可辨认净资产公允价值份额的,不调整长期股权投资的初始投资成本;长期股权投资的初始投资成本小于投资时应享有被投资单位可辨认净资产公允价值份额的,其差额计入当期损益,同时调整长期股权投资的成本。

本公司因追加投资等原因能够对被投资单位施加重大影响或实施共同控制但不构成控制的,按照《企业会计准则第22号——金融工具确认和计量》确定的原持有的股权投资的公允价值加上新增投资成本之和,作为改按权益法核算的初始投资成本。原持有的股权投资分类为可供出售金融资产的,其公允价值与账面价值之间的差额,以及原计入其他综合收益的累计公允价值变动转入改按权益法核算的当期损益。

本公司因追加投资等原因能够对非同一控制下的被投资单位实施控制的,在编制个别财务报表时,按照原持有的股权投资账面价值加上新增投资成本之和,作为改按成本法核算的初始投资成本。购买日之前持有的股权投资因采用权益法核算而确认的其他综合收益,应当在处置该项投资时采用与被投资单位直接处置相关资产或负债相同的基础进行会计处理。购买日之前持有的股权投资按照《企业会计准则第22号——金融工具确认和计量》的有关规定进行会计处理的,原计入其他综合收益的累计公允价值变动应当在改按成本法核算时转入当期损益。

本公司因处置部分股权投资等原因丧失了对被投资单位的共同控制或重大影响的,处置后的剩余股权应当改按《企业会计准则第22号——金融工具确认和计量》核算,其在丧失共同控制或重大影响之日的公允价值与账面价值之间的差额计入当期损益。原股权投资因采用权益法核算而确认的其他综合收益,应当在终止采用权益法核算时采用与被投资单位直接处置相关资产或负债相同的基础进行会计处理。

本公司因处置部分权益性投资等原因丧失了对被投资单位的控制的,在编制个别财务报表时,处置后的剩余股权能够对被投资单位实施共同控制或施加重大影响的,应当改按权益法核算,并对该剩余股权视同自取得时即采用权益法核算进行调整;处置后的剩余股权不能对被投资单位实施共同控制或施加重大影响的,应当改按《企业会计准则第22号——金融工具确认和计量》的有关规定进行会计处理,其在丧失控制之日的公允价值与账面价值间的差额计入当期损益。

权益法核算的被投资单位除净收益和其他综合收益以外所有者权益其他变动的处理:对于被投资单位除净收益和其他综合收益以外所有者权益的其他变动,在持股比例不变的情况下,公司按照持股比例计算应享有或应承担的部分,调整长期股权投资的账面价值,同时增加或减少资本公积(其他资本公积)。

## (2) 损益调整

成本法下,除取得投资时实际支付的价款或对价中包含的已宣告但尚未发放的现金股利或利润外,本公司按照享有被投资单位宣告发放的现金股利或利润确认投资收益,不管有关利润分配是属于对取得投资前还是取得投资后被投资单位实现净利润的分配。

权益法下,本公司取得长期股权投资后,应当按照应享有或应分担的被投资单位实现的净损益和其他综合收益的份额,分别确认投资收益和其他综合收益,同时调整长期股权投资的账面价值。投资企业按照被投资单位宣告分派的利润或现金股利计算应分得的部分,相应减少长期股权投资的账面价值。投资企业确认被投资单位发生的净亏损,以长期股权投资的账面价值以及其他实质上构成对被投资单位净投资的长期权益减记至零为限,投资企业负有承担额外损失义务的除外。被投资单位以后实现净利润的,投资企业在其收益分享额弥补未确认的亏损分担额后,恢复确认收益分享额。

投资企业在确认应享有被投资单位净损益的份额时,应在被投资单位账面净利润的基础上考虑以下因素:被投资单位与本公司采用的会计政策或会计期间不一致,按本公司会计政策或会计期间对被投资单位的财务报表进行调整;以取得投资时被投资单位各项可辨认资产等的公允价值为基础,对被投资单位的净利润进行调整后确认;对本公司与联营企业及合营企业之间发生的未实现内部交易损益按照应享有的比例计算归属于本公司的部分予以抵销。本公司与被投资单位发生的未实现内部交易损失,属于资产减值损失的,应当全额确认。

在持有投资期间,被投资单位能够提供合并财务报表的,应当以合并财务报表中的净利润和其他权益变动为基础核算。

处置长期股权投资,其账面价值与实际取得价款的差额,计入当期损益。采用权益法核算的长期股权投资,在处置该项投资时,采用与被投资单位直接处置相关资产或负债相同的基础,按相应比例对原计入其他综合收益的部分进行会计处理。

## 15、投资性房地产

投资性房地产计量模式

成本法计量

折旧或摊销方法

### 1、初始计量

投资性房地产按照成本进行初始计量。

- (1) 外购投资性房地产的成本，包括购买价款、相关税费和可直接归属于该资产的其他支出。
- (2) 自行建造投资性房地产的成本，由建造该项资产达到预定可使用状态前所发生的必要支出构成。
- (3) 以其他方式取得的投资性房地产的成本，按照相关会计准则的规定确定。

### 2、后续计量

公司期末采用成本模式对投资性房地产进行后续计量。

### 3、折旧或摊销

采用成本模式计量的投资性房地产，按期计提折旧或进行摊销。

## 16、固定资产

### (1) 确认条件

固定资产是指使用寿命超过一个会计年度的为生产商品、提供劳务、出租或经营管理而持有的有形资产。固定资产的确认条件：①该固定资产包含的经济利益很可能流入企业；②该固定资产的成本能够可靠计量。

### (2) 折旧方法

固定资产在使用寿命内按年限平均法计提折旧，各类固定资产的折旧年限、残值率和年折旧率如下：

固定资产类别	折旧年限（年）	预计净残值率（%）	年折旧率（%）
房屋及建筑物	20-40	3-5	2.375-4.85
机器设备	5-10	3-5	9.50-19.40
运输设备	5	3-5	19.00-19.40
办公及电子设备	3-10	3-5	9.50-32.33
其他设备	3-10	3-5	9.50-32.33

### (3) 融资租入固定资产的认定依据、计价和折旧方法

公司将符合下列一项或数项标准的，认定为融资租赁：

- (1) 在租赁期届满时，租赁资产的所有权转移给承租人；
- (2) 承租人有购买租赁资产的选择权，所订立的购买价款预计将远低于行使选择权时租赁资产的公允价值，因而在租赁开始日就可以合理确定承租人将会行使这种选择权；
- (3) 即使资产的所有权不转移，但租赁期占租赁资产使用寿命的大部分；
- (4) 承租人在租赁开始日的最低租赁付款额现值，几乎相当于租赁开始日租赁资产公允价值；出租人在租赁开始日的最低租赁收款额现值，几乎相当于租赁开始日租赁资产公允价值；
- (5) 租赁资产性质特殊，如果不作较大改造，只有承租人才能使用。融资租入的固定资产，按照《企业会计准则第21

号—租赁》的规定处理。

## 17、在建工程

在建工程项目按建造该项资产达到预定可使用状态前所发生的全部支出，作为固定资产的入账价值。所建造的固定资产在建工程已达到预定可使用状态，但尚未办理竣工决算的，自达到预定可使用状态之日起，根据工程预算、造价或者工程实际成本等，按照估计的价值转入固定资产，并按照本公司固定资产折旧政策计提折旧，待办理竣工决算后，再按实际成本调整原来的暂估价格，但不调整原已计提的折旧额。

## 18、借款费用

### 1、借款费用资本化的确认原则

借款费用，包括借款利息、折价或者溢价的摊销、辅助费用以及因外币借款而发生的汇兑差额等。

本公司发生的借款费用，可直接归属于符合资本化条件的资产的购建或者生产的，予以资本化，计入相关的资产成本；其他借款费用，在发生时根据其发生额确认为费用，计入当期损益。

符合资本化条件的资产，是指需要经过相当长时间的购建或者生产活动才能达到预定可使用或者可销售状态的固定资产、投资性房地产和存货等资产。

借款费用同时满足以下条件时开始资本化：

(1) 资产支出已经发生，资产支出包括为购建或者生产符合资本化条件的资产而支付的现金、转移非现金资产或者承担带息债务形式发生的支出；

(2) 借款费用已经发生；

(3) 为使资产达到预定可使用或者可销售状态所必要的估计或生产活动已经开始。

### 2、借款费用资本化期间

资本化期间，指从借款费用开始资本化时点到停止资本化时点的期间，借款费用暂停资本化的期间不包括在内。

当购建或者生产符合资本化条件的资产达到预定可使用或者可销售状态时，借款费用停止资本化。

当购建或者生产符合资本化条件的资产中部分项目分别完工且可单独使用时，该部分资产借款费用停止资本化。

购建或者生产的资产各部分分别完工，但必须等到整体完工后才可使用或可对外销售的，在该资产整体完工时停止借款费用资本化。

### 3、暂停资本化期间

符合资本化条件的资产在购建或者生产过程中发生的非正常中断、且中断时间连续超过3个月的，则借款费用暂停资本化；该项中断如果是所购建或生产的符合资本化条件的资产达到预定可使用状态或者可销售状态必要的程序，则借款费用继续资本化。在中断期间发生的借款费用确认为当期损益，直至资产的购建或者生产活动重新开始后继续资本化。

### 4、借款费用资本化金额的计算方法

对于为购建或者生产符合资本化条件的资产而借入的专门借款，以专门借款当期实际发生的借款费用，减去尚未动用的借款资金存入银行取得的利息收入或进行暂时性投资取得的投资收益后的金额，来确定借款费用的资本化金额。

对于为购建或者生产符合资本化条件的资产而占用的一般借款，购建累计资产支出超过专门借款部分的资产支出期初期末加权平均数乘以所占用一般借款的资本化率，计算确定一般借款应予资本化的利息金额，资本化率根据一般借款加权平均利率计算确定。

在资本化期间内，外币专门借款本金及其利息的汇兑差额，应当予以资本化，计入符合资本化条件的资产的成本。而除外币专门借款之外的其他外币借款本金及其利息所产生的汇兑差额应当作为财务费用，计入当期损益。

## 19、生物资产

## 20、油气资产

## 21、无形资产

### （1）计价方法、使用寿命、减值测试

#### 1、无形资产的计价方法

##### （1）初始计量

无形资产按取得时的实际成本计量，包括购买价款、相关税费以及直接归属于使该项资产达到预定用途所发生的其他支出。

##### （2）后续计量

取得无形资产时分析判断其使用寿命。

对于使用寿命有限的无形资产，在为本公司带来经济利益的期限内按直线法摊销；无法预见无形资产为公司带来经济利益期限的，视为使用寿命不确定的无形资产，不予摊销。

在每个会计期间对使用寿命不确定的无形资产的使用寿命进行复核。如果有证据表明无形资产的使用寿命是有限的，估计其使用寿命，并在为本公司带来经济利益的期限内按直线法摊销。

### （2）使用寿命有限的无形资产的使用寿命估计情况

使用寿命有限的无形资产，在使用寿命期限内，采用与该无形资产有关经济利益的预期实现方式一致的方法摊销，无法可靠确定预期实现方式的，采用直线法摊销；

项目	预计使用寿命	依据
土地使用权	50	法定使用权限
财务软件	5	参考能为公司带来经济利益的期限确定使用寿命

### （3）使用寿命不确定的无形资产的判断依据

无法预见无形资产为企业带来经济利益期限的，视为使用寿命不确定的无形资产。使用寿命不确定的无形资产不摊销。

### （4）无形资产减值准备的计提

对使用寿命不确定的无形资产以及尚未达到可使用状态的无形资产，于资产负债表日进行减值测试。

对使用寿命有限的无形资产，于资产负债表日，存在减值迹象，估计其可收回金额。可收回金额低于其账面价值的，将无形资产的账面价值减记至可收回金额，减记的金额确认为无形资产减值损失，计入当期损益，同时计提相应的无形资产减值准备。

无形资产减值损失一经确认，在以后会计期间不予转回。

### （2）内部研究开发支出会计政策

本公司的研究开发支出根据其性质以及研发活动最终形成无形资产是否具有较大不确定性，分为研究阶段支出和开发阶

段支出。

公司内部研究开发项目研究阶段的支出，于发生时计入当期损益。

企业内部研究开发项目开发阶段的支出，同时满足下列条件的，确认为无形资产：

- 1、从技术上来讲，完成该无形资产以使其能够使用或出售具有可行性；
- 2、具有完成该无形资产并使用或出售的意图；
- 3、无形资产产生未来经济利益的方式，包括能够证明运用该无形资产生产的产品存在市场或无形资产自身存在市场；无形资产将在内部使用时，应证明其有用性；
- 4、有足够的技术、财务资源和其他资源支持，以完成该无形资产的开发，并有能力使用或出售该无形资产；
- 5、归属于该无形资产开发阶段的支出能够可靠计量

## 22、长期资产减值

对于长期股权投资、以成本模式计量的投资性房地产、固定资产、在建工程、使用寿命有限的无形资产等长期资产，本公司于资产负债表日判断是否存在减值迹象。如存在减值迹象的，则估计其可收回金额，进行减值测试。商誉、使用寿命不确定的无形资产，无论是否存在减值迹象，每年均进行减值测试。

减值测试结果表明资产的可收回金额低于其账面价值的，按其差额计提减值准备并计入减值损失。可收回金额为资产的公允价值减去处置费用后的净额与资产预计未来现金流量的现值两者之间的较高者。资产的公允价值根据公平交易中销售协议价格确定；不存在销售协议但存在资产活跃市场的，公允价值按照该资产的买方出价确定；不存在销售协议和资产活跃市场的，则以可获取的最佳信息为基础估计资产的公允价值。处置费用包括与资产处置有关的法律费用、相关税费、搬运费以及为使资产达到可销售状态所发生的直接费用。资产预计未来现金流量的现值，按照资产在持续使用过程中和最终处置时所产生的预计未来现金流量，选择恰当的折现率对其进行折现后的金额加以确定。资产减值准备按单项资产为基础计算并确认，如果难以对单项资产的可收回金额进行估计的，以该资产所属的资产组确定资产组的可收回金额。资产组是能够独立产生现金流入的最小资产组合。

在财务报表中单独列示的商誉，在进行减值测试时，将商誉的账面价值分摊至预期从企业合并的协同效应中受益的资产组或资产组组合。测试结果表明包含分摊的商誉的资产组或资产组组合的可收回金额低于其账面价值的，确认相应的减值损失。减值损失金额先抵减分摊至该资产组或资产组组合的商誉的账面价值，再根据资产组或资产组组合中除商誉以外的其他各项资产的账面价值所占比重，按比例抵减其他各项资产的账面价值。

上述资产减值损失一经确认，以后会计期间不再转回。

## 23、长期待摊费用

### 1、长期待摊费用的定义和计价方法

长期待摊费用是指已经发生但应由本期和以后期间负担的摊销期限在一年以上的各项费用。长期待摊费用按实际成本计价。

### 2、摊销方法

长期待摊费用在受益期限内平均摊销，不能确定受益期限的按不超过十年的期限平均摊销。租入固定资产改良支出在租赁期限与租赁资产尚可使用年限两者孰短的期限内平均摊销。子公司筹建费用在子公司开始生产经营当月起一次计入开始生产经营当月的损益。



## 24、职工薪酬

### （1）短期薪酬的会计处理方法

本公司在职工提供服务的会计期间，将实际发生的短期薪酬确认为负债，并计入当期损益或相关资产成本，职工福利费为非货币性福利的，按照公允价值计量。

### （2）离职后福利的会计处理方法

#### （1）设定提存计划

本公司按当地政府的相关规定为职工缴纳基本养老保险和失业保险，在职工为本公司提供服务的会计期间，按以当地规定的缴纳基数和比例计算应缴纳金额，确认为负债，并计入当期损益或相关资产成本。

#### （2）设定受益计划

本公司根据预期累计福利单位法确定的公式将设定受益计划产生的福利义务归属于职工提供服务的期间，并计入当期损益或相关资产成本。

设定受益计划义务现值减去设定受益计划资产公允价值所形成的赤字或盈余确认为一项设定受益计划净负债或净资产。设定受益计划存在盈余的，本公司以设定受益计划的盈余和资产上限两项的孰低者计量设定受益计划净资产。

所有设定受益计划义务，包括预期在职工提供服务的年度报告期间结束后的十二个月内支付的义务，根据资产负债表日与设定受益计划义务期限和币种相匹配的国债或活跃市场上的高质量公司债券的市场收益率予以折现。

设定受益计划产生的服务成本和设定受益计划净负债或净资产的利息净额计入当期损益或相关资产成本；重新计量设定受益计划净负债或净资产所产生的变动计入其他综合收益，并且在后续会计期间不转回至损益。

在设定受益计划结算时，按在结算日确定的设定受益计划义务现值和结算价格两者的差额，确认结算利得或损失。

### （3）辞退福利的会计处理方法

本公司向职工提供辞退福利的，在下列两者孰早日确认辞退福利产生的职工薪酬负债，并计入当期损益：（1）本公司不能单方面撤回因解除劳动关系计划或裁减建议所提供的辞退福利时。（2）本公司确认与涉及支付辞退福利的重组相关的成本或费用时。本公司按照辞退计划条款的规定，合理预计并确认辞退福利产生的应付职工薪酬。辞退福利预期在其确认的年度报告期结束后十二个月内完全支付的，适用短期薪酬的相关规定；辞退福利预期在年度报告期结束后十二个月内不能完全支付的，适用其他长期职工福利的有关规定。

### （4）其他长期职工福利的会计处理方法

本公司向职工提供的其他长期职工福利，符合设定提存计划条件的，适用关于设定提存计划的有关规定进行处理。除此情形外，适用关于设定受益计划的有关规定，确认和计量其他长期职工福利净负债或净资产。在报告期末，将其他长期职工福利产生的职工薪酬成本确认为下列组成部分：（1）服务成本。（2）其他长期职工福利净负债或净资产的利息净额。（3）重新计量其他长期职工福利净负债或净资产所产生的变动。上述项目的总净额应计入当期损益或相关资产成本。

## 25、预计负债

本公司涉及诉讼、债务担保等事项时，如果该事项很可能需要未来以交付资产或提供劳务、其金额能够可靠计量的，确认为预计负债。

#### 1、预计负债的确认标准：

与或有事项相关的义务同时满足下列条件的，应当确认为预计负债：

- (1) 该义务是本公司承担的现时义务；
- (2) 履行该义务很可能导致经济利益流出本公司；
- (3) 该义务的金额能够可靠地计量。

## 2、预计负债的计量方法：

本公司预计负债按履行相关现时义务所需的支出的最佳估计数进行初始计量，企业清偿预计负债所需支出全部或部分预期由第三方补偿的，补偿金额只有在基本确定能够收到时才能作为资产单独确认。确认的补偿金额不超过预计负债的账面价值。

本公司亏损合同产生的义务和因重组而承担的重组义务同时符合上述条件的，确认为预计负债。只有在承诺出售部分业务（即签订约束性出售协议）时，才能确认因重组而承担了重组义务。

## 26、股份支付

### 1、股份支付的会计处理方法

股份支付是为了获取职工或其他方提供服务而授予权益工具或者承担以权益工具为基础确定的负债的交易。股份支付分为以权益结算的股份支付和以现金结算的股份支付。

#### (1) 以权益结算的股份支付

用以换取职工提供的服务的权益结算的股份支付，以授予职工权益工具在授予日的公允价值计量。该公允价值的金额在完成等待期内的服务或达到规定业绩条件才可行权的情况下，在等待期内以对可行权权益工具数量的最佳估计为基础，按直线法计算计入相关成本或费用；在授予后立即可行权时，在授予日计入相关成本或费用，相应增加资本公积。

在等待期内每个资产负债表日，本公司根据最新取得的可行权职工人数变动等后续信息做出最佳估计，修正预计可行权的权益工具数量。上述估计的影响计入当期相关成本或费用，并相应调整资本公积。

用以换取其他方服务的权益结算的股份支付，如果其他方服务的公允价值能够可靠计量，按照其他方服务在取得日的公允价值计量，如果其他方服务的公允价值不能可靠计量，但权益工具的公允价值能够可靠计量的，按照权益工具在服务取得日的公允价值计量，计入相关成本或费用，相应增加股东权益。

#### (2) 以现金结算的股份支付

以现金结算的股份支付，按照本公司承担的以股份或其他权益工具为基础确定的负债的公允价值计量。如授予后立即可行权，在授予日计入相关成本或费用，相应增加负债；如须完成等待期内的服务或达到规定业绩条件以后才可行权，在等待期的每个资产负债表日，以对可行权情况的最佳估计为基础，按照本公司承担负债的公允价值金额，将当期取得的服务计入成本或费用，相应增加负债。

在相关负债结算前的每个资产负债表日以及结算日，对负债的公允价值重新计量，其变动计入当期损益。

### 2、修改、终止股份支付计划的相关会计处理

本公司对股份支付计划进行修改时，若修改增加了所授予权益工具的公允价值，按照权益工具公允价值的增加相应确认取得服务的增加。权益工具公允价值的增加是指修改前后的权益工具在修改日的公允价值之间的差额。若修改减少了股份支付公允价值总额或采用了其他不利于职工的方式，则仍继续对取得的服务进行会计处理，视同该变更从未发生，除非本公司取消了部分或全部已授予的权益工具。

在等待期内，如果取消了授予的权益工具，本公司对取消所授予的权益性工具作为加速行权处理，将剩余等待期内应确认的金额立即计入当期损益，同时确认资本公积。职工或其他方能够选择满足非可行权条件但在等待期内未满足的，本公司将其作为授予权益工具的取消处理。

### 3、涉及本公司与本公司股东或实际控制人的股份支付交易的会计处理

涉及本公司与本公司股东或实际控制人的股份支付交易，结算企业与接受服务企业中其一在本公司内，另一在本公司外的，在本公司合并财务报表中按照以下规定进行会计处理：

- (1) 结算企业以其本身权益工具结算的，将该股份支付交易作为权益结算的股份支付处理；除此之外，作为现金结算

的股份支付处理。

结算企业是接受服务企业的投资者的,按照授予日权益工具的公允价值或应承担负债的公允价值确认为对接受服务企业的长期股权投资,同时确认资本公积(其他资本公积)或负债。

(2) 接受服务企业没有结算义务或授予本企业职工的是其本身权益工具的,将该股份支付交易作为权益结算的股份支付处理;接受服务企业具有结算义务且授予本企业职工的并非其本身权益工具的,将该股份支付交易作为现金结算的股份支付处理。

本公司内各企业之间发生的股份支付交易,接受服务企业和结算企业不是同一企业的,在接受服务企业和结算企业各自的个别财务报表中对该股份支付交易的确认和计量,比照上述原则处理。

## 27、优先股、永续债等其他金融工具

## 28、收入

### 1、销售商品收入

(1) 确认和计量原则:

- ① 公司已将商品所有权上的主要风险和报酬转移给购买方;
- ② 公司既没有保留与所有权相联系的继续管理权,也没有对已售出的商品实施有效控制;
- ③ 收入的金额能够可靠地计量;
- ④ 相关的经济利益很可能流入企业;
- ⑤ 相关的已发生或将发生的成本能够可靠地计量时,确认商品销售收入实现。

(2) 具体收入确认时点及计量方法

本公司在产品已经交付客户,发票已经开具的时候确认商品销售收入。

### 2、按照完工百分比法确认提供劳务的收入和建造合同收入的确认和计量原则:

本公司在同一会计年度内开始并完成的劳务,在完成劳务时确认收入;

本公司劳务的开始和完成分属不同的会计年度,在资产负债表日提供劳务交易的结果能够可靠估计的情况下,于资产负债表日按完工百分比法确认相关的劳务收入。提供劳务交易的完工进度,依据已经提供劳务占应提供劳务总量的比例确定。

在资产负债表日提供劳务交易结果不能够可靠估计的,分别下列情况处理:

(1) 已经发生的劳务成本预计能够得到补偿的,按照已经发生的劳务成本金额确认提供劳务收入,并按照相同金额结转劳务成本。

(2) 已经发生的劳务成本预计不能够得到补偿的,将已经发生的劳务成本计入当期损益,不确认提供劳务收入。

### 3、让渡资产使用权收入的确认和计量原则

在与交易相关的经济利益能够流入本公司且收入的金额能够可靠地计量时确认收入。

## 29、政府补助

### (1) 与资产相关的政府补助判断依据及会计处理方法

本公司对取得的、用于购建或以其他方式形成长期资产的政府补助划分为与资产相关的政府补助。取得与资产相关的政府补助,确认为递延收益,自相关资产达到预定可使用状态时起,在该资产使用寿命内平均分配,分次计入以后各期的营业外收入。相关资产在使用寿命结束前被出售、转让、报废或发生毁损的,将尚未分配的递延收益余额一次性转入资产处置当期的营业外收入。但是,按照名义金额计量的政府补助,直接计入当期损益。

## （2）与收益相关的政府补助判断依据及会计处理方法

除与资产相关的政府补助之外的政府补助划分为与收益相关的政府补助。与收益相关的政府补助，用于补偿以后期间的相关费用或损失的，确认为递延收益，在确认相关费用的期间，计入当期损益；用于补偿已发生的相关费用或损失的，直接计入当期损益。

## 30、递延所得税资产/递延所得税负债

递延所得税资产和递延所得税负债根据资产和负债的计税基础与其账面价值的差额（暂时性差异）计算确认。对于按照税法规定能够于以后年度抵减应纳税所得额的可抵扣亏损，视同暂时性差异确认相应的递延所得税资产。

对于商誉的初始确认产生的暂时性差异，不确认相应的递延所得税负债。对于既不影响会计利润也不影响应纳税所得额（或可抵扣亏损）的非企业合并的交易中产生的资产或负债的初始确认形成的暂时性差异，不确认相应的递延所得税资产和递延所得税负债。在资产负债表日，递延所得税资产和递延所得税负债按照预期收回该资产或清偿该负债期间的适用税率计量。

递延所得税资产的确认以公司很可能取得用来抵扣可抵扣暂时性差异、可抵扣亏损和税款抵减的应纳税所得额为限。对子公司及联营企业投资相关的暂时性差异产生的递延所得税资产和递延所得税负债，予以确认。但本公司能够控制暂时性差异转回的时间且该暂时性差异在可预见的未来很可能不会转回的，不予确认。

## 31、租赁

### （1）经营租赁的会计处理方法

（1）本公司租入资产所支付的租赁费，在不扣除免租期的整个租赁期内，按直线法进行分摊，计入当期费用。其他方法更为系统合理的，可以采用其他方法。支付的与租赁交易相关的初始直接费用，计入当期费用。

资产出租方承担了应由本公司承担的与租赁相关的费用时，将该部分费用从租金总额中扣除，按扣除后的租金费用在租赁期内分摊，计入当期费用。

（2）本公司出租资产所收取的租赁费，在不扣除免租期的整个租赁期内，按直线法进行分摊，确认为租赁收入。其他方法更为系统合理的，可以采用其他方法。支付的与租赁交易相关的初始直接费用，计入当期费用；如金额较大的，则予以资本化，在整个租赁期间内按照与租赁收入确认相同的基础分期计入当期收益。

本公司承担了应由承租方承担的与租赁相关的费用时，将该部分费用从租金收入总额中扣除，按扣除后的租金收入余额在租赁期内分配。

### （2）融资租赁的会计处理方法

（1）融资租入资产：本公司按租赁开始日租赁资产的公允价值与最低租赁付款额的现值中较低者作为租入资产的入账价值，按自有固定资产的折旧政策计提折旧；将最低租赁付款额作为长期应付款的入账价值，其差额作为未确认的融资费用。采用实际利率法对未确认融资费用，在资产租赁期内摊销，计入财务费用。发生的初始直接费用计入租入资产价值。

（2）融资租出资产：本公司在租赁开始日，将应收融资租赁款和未担保余值之和与其现值的差额确认为未实现融资收益，在将来收到租金的各期间内确认为租赁收入。发生的与出租交易相关的初始直接费用，计入应收融资租赁款的初始计量中，并减少租赁期内确认的收益金额。

## 32、其他重要的会计政策和会计估计

### 1. 套期保值

公司根据与客户签订的销售合同或中标通知单确定未来需要采购的原材料数量，并对相应数量的原材料（铜、铝、锌、螺纹钢和聚氯乙烯）进行套期保值。由于公司套期保值业务是对上述很可能发生的与原材料采购相关的价格变动风险进行套期，且未来将影响公司的销售成本，因此公司将其划分为现金流量套期，并指定以（铜、铝、锌、螺纹钢和聚氯乙烯）期货合约作为套期工具。

公司在套期交易开始时预期该套期在未来会计期间高度有效；资产负债表日，公司根据期货合约开仓金额、数量与平仓金额、数量所产生的累计期货套保损益，与现货市场原材料采购预期现金流出累计变动金额配比，期货盈亏与现货盈亏抵销结果在80%至125%的范围内，公司将该套期交易认定为高度有效的套期，适用下述套期保值处理方法：

对于期货合约的利得或损失属于有效套期的部分（以套期开始期货合约的累计利得或损失与原材料采购支出预计未来现金流量现值的累计变动额二者绝对额中较低者计），直接确认为所有者权益，并单列项目反映，并在该被套期的原材料经生产加工实现销售的相同期间转出，计入当期损益；属于无效套期的部分（即扣除直接确认为所有者权益后的其他利得或损失），计入当期损益。

### 33、重要会计政策和会计估计变更

#### （1）重要会计政策变更

√ 适用 □ 不适用

会计政策变更的内容和原因	审批程序	备注
2014年，财政部修订了《企业会计准则-基本准则》，并新发布或修订了8项具体企业会计准则。本公司已于2014年7月1日起执行了这些新发布或修订的企业会计准则。		

2014年初，财政部发布了《企业会计准则第39号—公允价值计量》、《企业会计准则第30号—财务报表列报（2014年修订）》、《企业会计准则第9号—职工薪酬（2014年修订）》、《企业会计准则第33号—合并财务报表（2014年修订）》、《企业会计准则第40号—合营安排》、《企业会计准则第2号—长期股权投资（2014年修订）》、《企业会计准则第41号—在其他主体中权益的披露》，要求自2014年7月1日起在所有执行企业会计准则的企业范围内施行，鼓励在境外上市的企业提前执行。同时，财政部发布了《企业会计准则第37号—金融工具列报（2014年修订）》，要求在2014年度及以后期间的财务报告中按照该准则的要求对金融工具进行列报。

根据修订后的《企业会计准则第30号-财务报表列报》，本公司新增“其他综合收益”报表科目，并将原在“资本公积”中核算的其他综合收益项目金额予以转出处理。该项会计政策变更对公司本期及各列报期净损益无影响。影响的报表项目和金额如下：

受影响的报表项目名称	对2014年1月1日/2013年度财务报表项目的影响金额	备注
资本公积	44,303,358.62	
其他综合收益	-44,303,358.62	

#### （2）重要会计估计变更

□ 适用 √ 不适用

### 34、其他

## 六、税项

### 1、主要税种及税率

税种	计税依据	税率
增值税	按照税法规定计算的销售货物和应税劳务收入为基础计算销项税额，在扣除当期允许抵扣的进项税额后，差额部分为应交增值税	17%
城市维护建设税	按应纳的营业税、增值税之和计算缴纳	7%
企业所得税	按应纳税所得额计算缴纳	15%、25%
教育费附加	按应纳的营业税、增值税之和计算缴纳	5%

存在不同企业所得税税率纳税主体的，披露情况说明

纳税主体名称	所得税税率
--------	-------

### 2、税收优惠

2014年12月25日，湖南省科学技术厅、湖南省财政厅、湖南省国家税务局、湖南省地方税务局发布湘科高办字（2014）158号《关于认定湖南省湘电试验研究院有限公司等238家企业为湖南省2014年第一批高新技术企业的通知》，本公司及子公司湖南新新线缆有限公司已被认定为高新技术企业，2014-2016年按照15%的税率缴纳企业所得税。

本公司子公司金杯电工衡阳电缆有限公司已取得高新技术企业证书，2014-2016年按照15%的税率缴纳企业所得税。

根据衡阳市人民政府[2009]第20次市长办公会议纪要，衡阳市财政继续支持子公司金杯电工衡阳电缆有限公司发展，以2008年为基数，公司增值税、所得税两税地方留成部分的增量部分按80%返还公司，保持5年不变。

### 3、其他

纳入合并范围内的子公司湖南金杯电器有限公司、湖南金杯电工科技有限公司、湖南鑫富祥投资有限公司、金杯电工安徽有限公司和成都三电电缆有限公司执行25%的所得税税率。

## 七、财务报表项目注释

### 1、货币资金

单位：元

项目	期末余额	期初余额
库存现金	55,533.93	67,381.59
银行存款	677,831,773.67	598,947,476.79
其他货币资金	14,584,700.20	2,425,200.29
合计	692,472,007.80	601,440,058.67

其他说明

期末其他货币资金中使用有限制的款项共计10,311,543.25元，其中：银行承兑汇票保证金4,871,118.84元，保函保证金5,440,424.41元。

## 2、以公允价值计量且其变动计入当期损益的金融资产

单位：元

项目	期末余额	期初余额
交易性金融资产	23,900,145.50	32,195,084.35
衍生金融资产	23,900,145.50	32,195,084.35
合计	23,900,145.50	32,195,084.35

其他说明：

## 3、衍生金融资产

☐ 适用 ☒ 不适用

## 4、应收票据

### (1) 应收票据分类列示

单位：元

项目	期末余额	期初余额
银行承兑票据	159,949,119.03	164,357,571.45
商业承兑票据	76,940,923.10	4,800,000.00
合计	236,890,042.13	169,157,571.45

### (2) 期末公司已质押的应收票据

单位：元

项目	期末已质押金额
银行承兑票据	400,000.00
合计	400,000.00

### (3) 期末公司已背书或贴现且在资产负债表日尚未到期的应收票据

单位：元

项目	期末终止确认金额	期末未终止确认金额
银行承兑票据	165,839,201.32	
合计	165,839,201.32	

## (4) 期末公司因出票人未履约而将其转应收账款的票据

单位：元

项目	期末转应收账款金额
商业承兑票据	0.00
合计	0.00

其他说明

## 5、应收账款

## (1) 应收账款分类披露

单位：元

类别	期末余额					期初余额				
	账面余额		坏账准备		账面价值	账面余额		坏账准备		账面价值
	金额	比例	金额	计提比例		金额	比例	金额	计提比例	
按信用风险特征组合计提坏账准备的应收账款	687,991,669.74	100.00%	18,357,201.92	2.67%	669,634,467.82	631,699,002.22	100.00%	14,347,565.76	2.27%	617,351,436.46
合计	687,991,669.74	100.00%	18,357,201.92	2.67%	669,634,467.82	631,699,002.22	100.00%	14,347,565.76	2.27%	617,351,436.46

期末单项金额重大并单项计提坏账准备的应收账款：

☐ 适用 ☒ 不适用

组合中，按账龄分析法计提坏账准备的应收账款：

☒ 适用 ☐ 不适用

单位：元

账龄	期末余额		
	应收账款	坏账准备	计提比例
1 年以内分项			
1 年以内	617,608,333.06	6,176,083.34	1.00%
1 年以内小计	617,608,333.06	6,176,083.34	1.00%
1 至 2 年	60,323,555.19	6,032,355.52	10.00%
2 至 3 年	5,587,169.19	1,676,150.76	30.00%
3 年以上	4,472,612.30	4,472,612.30	100.00%
合计	687,991,669.74	18,357,201.92	2.67%

确定该组合依据的说明：

组合中，采用余额百分比法计提坏账准备的应收账款：



☐ 适用 ☒ 不适用

组合中，采用其他方法计提坏账准备的应收账款：

## (2) 本期计提、收回或转回的坏账准备情况

本期计提坏账准备金额 4,138,026.49 元；本期收回或转回坏账准备金额 115,520.61 元。

其中本期坏账准备收回或转回金额重要的：

单位：元

单位名称	收回或转回金额	收回方式
------	---------	------

不重要

## (3) 本期实际核销的应收账款情况

单位：元

项目	核销金额
实际核销的应收账款	12,869.72

其中重要的应收账款核销情况：

单位：元

单位名称	应收账款性质	核销金额	核销原因	履行的核销程序	款项是否由关联交易产生
------	--------	------	------	---------	-------------

应收账款核销说明：

不重要

## (4) 按欠款方归集的期末余额前五名的应收账款情况

单位：元

债务人名称	金额	占应收账款总额的比例	坏账准备
第一名	124,312,504.81	18.07	1,243,125.05
第二名	20,852,575.98	3.03	208,525.76
第三名	19,947,457.93	2.90	199,474.58
第四名	18,320,134.61	2.66	183,201.35
第五名	17,591,810.49	2.56	175,918.10
合计	201,024,483.82	29.22	2,010,244.84

## (5) 因金融资产转移而终止确认的应收账款

无

## (6) 转移应收账款且继续涉入形成的资产、负债金额

无

其他说明：

无

## 6、预付款项

## (1) 预付款项按账龄列示

单位：元

账龄	期末余额		期初余额	
	金额	比例	金额	比例
1 年以内	3,432,102.68	91.40%	15,300,730.33	99.58%
1 至 2 年	314,495.57	8.38%	21,510.30	0.14%
2 至 3 年	216.20	0.01%	6,712.74	0.04%
3 年以上	7,959.00	0.21%	36,625.73	0.24%
合计	3,754,773.45	--	15,365,579.10	--

账龄超过 1 年且金额重要的预付款项未及时结算原因的说明：

无

## (2) 按预付对象归集的期末余额前五名的预付款情况

单位：元

单位名称	金额	占预付款项总额比例（%）
第一名	956,000.00	25.46
第二名	436,911.44	11.64
第三名	348,966.99	9.29
第四名	276,420.60	7.36
第五名	259,621.98	6.91
合计	2,277,921.01	60.66

其他说明：

无

## 7、应收利息

## (1) 应收利息分类

单位：元

项目	期末余额	期初余额
定期存款	0.00	18,762,098.62
合计		18,762,098.62

## (2) 重要逾期利息

借款单位	期末余额	逾期时间	逾期原因	是否发生减值及其判断依据
------	------	------	------	--------------

其他说明：

公司不存在逾期利息

## 8、应收股利

### (1) 应收股利

单位： 元

项目(或被投资单位)	期末余额	期初余额
------------	------	------

### (2) 重要的账龄超过 1 年的应收股利

单位： 元

项目(或被投资单位)	期末余额	账龄	未收回的原因	是否发生减值及其判断依据
------------	------	----	--------	--------------

其他说明：

无

## 9、其他应收款

### (1) 其他应收款分类披露

单位： 元

类别	期末余额					期初余额				
	账面余额		坏账准备		账面价值	账面余额		坏账准备		账面价值
	金额	比例	金额	计提比例		金额	比例	金额	计提比例	
按信用风险特征组合计提坏账准备的其他应收款	20,654,898.96	100.00%	1,221,175.46	7.53%	19,433,723.50	29,118,349.55	100.00%	1,025,233.97	3.52%	28,093,115.58
合计	20,654,898.96	100.00%	1,221,175.46	7.53%	19,433,723.50	29,118,349.55	100.00%	1,025,233.97	3.52%	28,093,115.58

期末单项金额重大并单项计提坏账准备的其他应收款：

☐ 适用 ☒ 不适用

组合中，按账龄分析法计提坏账准备的其他应收款：

☒ 适用 ☐ 不适用

单位：元

账龄	期末余额		
	其他应收款	坏账准备	计提比例
1 年以内分项			
1 年以内小计	17,449,349.61	174,493.49	1.00%
1 至 2 年	1,451,600.17	145,160.02	10.00%
2 至 3 年	1,217,753.18	365,325.95	30.00%
3 年以上	536,196.00	536,196.00	100.00%
合计	20,654,898.96	1,221,175.46	5.91%

确定该组合依据的说明：

组合中，采用余额百分比法计提坏账准备的其他应收款：

☐ 适用 ☒ 不适用

组合中，采用其他方法计提坏账准备的其他应收款：

☐ 适用 ☒ 不适用

## (2) 本期计提、收回或转回的坏账准备情况

本期计提坏账准备金额 297,090.96 元；本期收回或转回坏账准备金额 101,119.19 元。

其中本期坏账准备转回或收回金额重要的：

单位：元

单位名称	转回或收回金额	收回方式
------	---------	------

无

## (3) 本期实际核销的其他应收款情况

单位：元

项目	核销金额
实际核销的其他应收款	30.28

其中重要的其他应收款核销情况：

单位：元

单位名称	其他应收款性质	核销金额	核销原因	履行的核销程序	款项是否由关联交易产生
------	---------	------	------	---------	-------------

其他应收款核销说明：

不重要

## (4) 其他应收款按款项性质分类情况

单位：元

款项性质	期末账面余额	期初账面余额
个人借支	538,704.53	460,960.60
投标保证金	8,225,939.31	7,832,214.07
往来款	2,808,164.06	15,476,311.35
处置住宅款	4,035,660.75	
押金	552,730.00	547,730.00
代垫费用	1,043,234.50	723,854.49
履约保证金	3,250,584.92	3,349,035.77
其他	199,880.89	728,243.27
合计	20,654,898.96	29,118,349.55

## (5) 按欠款方归集的期末余额前五名的其他应收款情况

单位：元

单位名称	款项的性质	期末余额	账龄	占其他应收款期末余额合计数的比例	坏账准备期末余额
成都三电电缆厂	往来款	2,175,000.00	1 年以内	10.53%	21,750.00
重庆高速公路集团有限公司北方建设分公司	履约保证金	1,191,817.61	2-3 年	5.77%	357,545.28
中电技国际招标有限公司	投标保证金	1,000,000.00	1 年以内	4.84%	10,000.00
中煤招标有限公司	投标保证金	811,300.00	1 年以内	3.93%	8,113.00
南宁市政府集中采购中心	履约保证金及投标保证金	691,323.00	1 年以内 276,400.00 元, 1-2 年 414,923.00 元	3.35%	44,166.30
合计	--	5,869,440.61	--	28.42%	441,574.58

## (6) 涉及政府补助的应收款项

单位：元

单位名称	政府补助项目名称	期末余额	期末账龄	预计收取的时间、金额及依据
------	----------	------	------	---------------

无

## (7) 因金融资产转移而终止确认的其他应收款

无

## (8) 转移其他应收款且继续涉入形成的资产、负债金额

无

其他说明：

无

## 10、存货

## (1) 存货分类

单位：元

项目	期末余额			期初余额		
	账面余额	跌价准备	账面价值	账面余额	跌价准备	账面价值
原材料	42,752,952.10	2,534,774.09	40,218,178.01	36,432,307.76	1,701,095.50	34,731,212.26
在产品	79,400,355.71	753,321.64	78,647,034.07	63,797,830.96	610,587.02	63,187,243.94
库存商品	277,911,986.53	2,944,468.35	274,967,518.18	268,614,607.66	1,558,659.80	267,055,947.86
包装物	3,430,628.95	100,276.19	3,330,352.76	2,986,634.75	72,681.86	2,913,952.89
自制半成品	916,909.95		916,909.95	2,975,250.02		2,975,250.02
委托加工物资	4,001,715.29		4,001,715.29	2,607,970.12		2,607,970.12
合计	408,414,548.53	6,332,840.27	402,081,708.26	377,414,601.27	3,943,024.18	373,471,577.09

## (2) 存货跌价准备

单位：元

项目	期初余额	本期增加金额		本期减少金额		期末余额
		计提	其他	转回或转销	其他	
原材料	1,701,095.50	971,378.23		137,699.64		2,534,774.09
在产品	610,587.02	445,251.63		302,517.01		753,321.64
库存商品	1,558,659.80	2,559,308.51		1,173,499.96		2,944,468.35
包装物	72,681.86	27,594.33				100,276.19
合计	3,943,024.18	4,003,532.70		1,613,716.61		6,332,840.27

## (3) 存货期末余额含有借款费用资本化金额的说明

## (4) 期末建造合同形成的已完工未结算资产情况

单位：元

项目	金额
----	----

其他说明：

## 11、划分为持有待售的资产

单位：元

项目	期末账面价值	公允价值	预计处置费用	预计处置时间
----	--------	------	--------	--------

其他说明：

## 12、一年内到期的非流动资产

单位：元

项目	期末余额	期初余额
----	------	------

其他说明：

## 13、其他流动资产

单位：元

项目	期末余额	期初余额
待抵扣的增值税等	2,170,319.90	13,309,649.61
银行理财产品	19,000,000.00	20,000,000.00
预缴所得税	1,514,278.82	
待摊费用	516,585.75	
合计	23,201,184.47	33,309,649.61

其他说明：

## 14、可供出售金融资产

## (1) 可供出售金融资产情况

单位：元

项目	期末余额			期初余额		
	账面余额	减值准备	账面价值	账面余额	减值准备	账面价值

## (2) 期末按公允价值计量的可供出售金融资产

单位：元

可供出售金融资产分类	权益工具的成本/债务工具 的摊余成本	公允价值	累计计入其他综合收益 的公允价值变动金额	已计提减值金额
------------	-----------------------	------	-------------------------	---------

## (3) 期末按成本计量的可供出售金融资产

单位：元

被投资单位	账面余额				减值准备				在被投资单位持股 比例	本期现金 红利
	期初	本期增加	本期减少	期末	期初	本期增加	本期减少	期末		

## (4) 报告期内可供出售金融资产减值的变动情况

单位：元

可供出售金融资产 分类	期初已计提减值 余额	本期计提	其中：从其他综 合收益转入	本期减少	其中：期后公允 价值回升转回	期末已计提减值 余额
----------------	---------------	------	------------------	------	-------------------	---------------

## (5) 可供出售权益工具期末公允价值严重下跌或非暂时性下跌但未计提减值准备的相关说明

单位：元

可供出售权益工 具项目	投资成本	期末公允价值	公允价值相对于 成本的下跌幅度	持续下跌时间 (个月)	已计提减值金额	未计提减值原因
----------------	------	--------	--------------------	----------------	---------	---------

其他说明

## 15、持有至到期投资

## (1) 持有至到期投资情况

单位：元

项目	期末余额			期初余额		
	账面余额	减值准备	账面价值	账面余额	减值准备	账面价值

## (2) 期末重要的持有至到期投资

单位：元

债券项目	面值	票面利率	实际利率	到期日
------	----	------	------	-----

## (3) 本期重分类的持有至到期投资

其他说明



## 16、长期应收款

## (1) 长期应收款情况

单位：元

项目	期末余额			期初余额			折现率区间
	账面余额	坏账准备	账面价值	账面余额	坏账准备	账面价值	

## (2) 因金融资产转移而终止确认的长期应收款

## (3) 转移长期应收款且继续涉入形成的资产、负债金额

其他说明

## 17、长期股权投资

单位：元

被投资单位	期初余额	本期增减变动								期末余额	减值准备 期末余额
		追加投资	减少投资	权益法下 确认的投资 损益	其他综合 收益调整	其他权益 变动	宣告发放 现金股利 或利润	计提减值 准备	其他		
一、合营企业											
二、联营企业											

其他说明

## 18、投资性房地产

## (1) 采用成本计量模式的投资性房地产

√ 适用 □ 不适用

单位：元

项目	房屋、建筑物	土地使用权	在建工程	合计
2.本期增加金额	8,692,037.65			8,692,037.65
(2) 存货\固定资产 \在建工程转入	8,692,037.65			8,692,037.65
4.期末余额	8,692,037.65			8,692,037.65
2.本期增加金额	823,882.13			823,882.13
(1) 计提或摊销	823,882.13			823,882.13
4.期末余额	823,882.13			823,882.13
1.期末账面价值	7,868,155.52			7,868,155.52

## (2) 采用公允价值计量模式的投资性房地产

□ 适用 √ 不适用

## (3) 未办妥产权证书的投资性房地产情况

单位：元

项目	账面价值	未办妥产权证书原因
----	------	-----------

其他说明

## 19、固定资产

## (1) 固定资产情况

单位：元

项目	房屋及建筑物	机器设备	电子设备	运输设备	其他	合计
1.期初余额	275,139,959.34	247,023,854.11	7,397,884.89	22,584,273.24	11,887,162.50	564,033,134.08
2.本期增加金额	74,430,331.66	68,923,224.51	2,041,380.62	817,064.63	2,350,800.94	148,562,802.36
(1) 购置	68,761.08	10,266,159.81	788,704.94	119,900.00	638,691.41	11,882,217.24
(2) 在建工程转入	67,853,859.20	58,657,064.70	1,252,675.68	697,164.63	1,712,109.53	130,172,873.74
(4) 其他增加	6,507,711.38					6,507,711.38
3.本期减少金额	15,264,084.65	1,950,567.27	246,305.13	1,386,087.22	210,000.00	19,057,044.27
(1) 处置或报废	6,572,047.00	1,950,567.27	246,305.13	1,386,087.22	210,000.00	10,365,006.62
(2) 其他减少	8,692,037.65					8,692,037.65
4.期末余额	334,306,206.35	313,996,511.35	9,192,960.38	22,015,250.65	14,027,963.44	693,538,892.17
1.期初余额	43,093,706.63	93,342,447.57	4,853,328.00	10,306,852.52	7,741,783.75	159,338,118.47
2.本期增加金额	11,544,933.58	23,600,185.01	853,832.19	3,020,965.13	1,088,644.73	40,108,560.64
(1) 计提	11,544,933.58	23,600,185.01	853,832.19	3,020,965.13	1,088,644.73	40,108,560.64
3.本期减少金额	1,212,203.74	722,616.53	160,423.72	1,194,888.99	203,700.00	3,493,832.98
(1) 处置或报废	388,321.61	722,616.53	160,423.72	1,194,888.99	203,700.00	2,669,950.85
(2) 其他	823,882.13					823,882.13
4.期末余额	53,426,436.47	116,220,016.05	5,546,736.47	12,132,928.66	8,626,728.48	195,952,846.13
1.期末账面价值	280,879,769.88	197,776,495.30	3,646,223.91	9,882,321.99	5,401,234.96	497,586,046.04
2.期初账面价值	232,046,252.71	153,681,406.54	2,544,556.89	12,277,420.72	4,145,378.75	404,695,015.61

## (2) 暂时闲置的固定资产情况

单位：元

项目	账面原值	累计折旧	减值准备	账面价值	备注
----	------	------	------	------	----

## (3) 通过融资租赁租入的固定资产情况

单位：元

项目	账面原值	累计折旧	减值准备	账面价值
----	------	------	------	------

## (4) 通过经营租赁租出的固定资产

单位：元

项目	期末账面价值
----	--------

## (5) 未办妥产权证书的固定资产情况

单位：元

项目	账面价值	未办妥产权证书的原因
电线电缆工程技术研究大楼	31,586,000.00	未验收

其他说明

- 1、本公司报告期内固定资产不存在可能减值的迹象，故未计提固定资产减值准备。
- 2、截至2014年12月31日，本公司无用于抵押担保等所有权受到限制的固定资产。
- 3、固定资产原值其他增加系电线电缆工程技术研究大楼预估入账；其他减少系转换为投资性房地产。

## 20、在建工程

## (1) 在建工程情况

单位：元

项目	期末余额			期初余额		
	账面余额	减值准备	账面价值	账面余额	减值准备	账面价值
风力发电及机车车辆用特种橡胶套电缆项目	1,546,545.95		1,546,545.95	4,843,846.29		4,843,846.29
核电电缆项目	110,302,132.32		110,302,132.32	103,535,816.20		103,535,816.20
新新线缆风电项目	3,555,631.33		3,555,631.33	46,543,512.46		46,543,512.46
漆包、纸包设备改造	584,569.32		584,569.32	3,636,013.22		3,636,013.22
电磁线设备改造				2,328,300.00		2,328,300.00
电线电缆工程技术研究综合服务	204,000.00		204,000.00	10,990,791.37		10,990,791.37

平台						
麓谷二期厂房	4,481,469.01		4,481,469.01			
员工公寓楼				1,916,222.94		1,916,222.94
成都三电项目	44,055.00		44,055.00			
合计	120,718,402.93		120,718,402.93	173,794,502.48		173,794,502.48

## (2) 重要在建工程项目本期变动情况

单位：元

项目名称	预算数	期初余额	本期增加金额	本期转入固定资产金额	本期其他减少金额	期末余额	工程累计投入占预算比例	工程进度	利息资本化累计金额	其中：本期利息资本化金额	本期利息资本化率	资金来源
风力发电及机车车辆用特种橡胶套电缆项目	216,422,600.00	4,843,846.29	1,017,738.76	4,305,155.10	9,884.00	1,546,545.95	104.78%	100%				募股资金
核电电缆项目	239,320,000.00	103,535,816.20	39,597,782.25	32,467,528.61	363,937.52	110,302,132.32	67.53%	67.53%				募股资金
新新线缆风电项目	255,335,900.00	46,543,512.46	12,630,697.91	55,618,579.04		3,555,631.33	65.25%	65.25%				募股资金
电线电缆工程技术研究综合服务平台	47,400,000.00	10,990,791.37	15,321,105.04	26,107,896.41		204,000.00	55.51%	55.51%				募股资金
合计	758,478,500.00	165,913,966.32	68,567,323.96	118,499,159.16	373,821.52	115,608,309.60	--	--				--

## (3) 本期计提在建工程减值准备情况

单位：元

项目	本期计提金额	计提原因
----	--------	------

其他说明

本公司在建工程不存在减值迹象，未计提减值准备。

**21、工程物资**

单位：元

项目	期末余额	期初余额
----	------	------

其他说明：

**22、固定资产清理**

单位：元

项目	期末余额	期初余额
----	------	------

其他说明：

**23、生产性生物资产****(1) 采用成本计量模式的生产性生物资产**☐ 适用 ☒ 不适用**(2) 采用公允价值计量模式的生产性生物资产**☐ 适用 ☒ 不适用**24、油气资产**☐ 适用 ☒ 不适用**25、无形资产****(1) 无形资产情况**

单位：元

项目	土地使用权	专利权	非专利技术	其他	合计
1.期初余额	158,805,567.92			1,288,784.28	160,094,352.20
2.本期增加金额				123,300.97	123,300.97
(1) 购置				123,300.97	123,300.97
4.期末余额	158,805,567.92			1,412,085.25	160,217,653.17
1.期初余额	13,663,213.45			605,504.82	14,268,718.27
2.本期增加金额	3,219,424.80			193,847.64	3,413,272.44
(1) 计提	3,219,424.80			193,847.64	3,413,272.44
4.期末余额	16,882,638.25			799,352.46	17,681,990.71
1.期末账面价值	141,922,929.67			612,732.79	142,535,662.46

2.期初账面价值	145,142,354.47			683,279.46	145,825,633.93
----------	----------------	--	--	------------	----------------

本期末通过公司内部研发形成的无形资产占无形资产余额的比例 0.00%。

## (2) 未办妥产权证书的土地使用权情况

单位：元

项目	账面价值	未办妥产权证书的原因
----	------	------------

其他说明：

- 1、本公司期末无用于抵押借款的无形资产。
- 2、本期公司无内部研发形成的无形资产。
- 3、本公司土地使用权证均已办妥。

## 26、开发支出

单位：元

项目	期初余额	本期增加金额		本期减少金额			期末余额
		内部开发支出	其他	确认为无形资产	转入当期损益	其他	

其他说明

## 27、商誉

### (1) 商誉账面原值

单位：元

被投资单位名称 或形成商誉的事 项	期初余额	本期增加		本期减少		期末余额
		企业合并形成的	其他	处置	其他	

### (2) 商誉减值准备

单位：元

被投资单位名称 或形成商誉的事 项	期初余额	本期增加		本期减少		期末余额
		计提	其他	处置	其他	

说明商誉减值测试过程、参数及商誉减值损失的确认方法：

其他说明

## 28、长期待摊费用

单位：元

项目	期初余额	本期增加金额	本期摊销金额	其他减少金额	期末余额
车间周转盘	473,226.47	134,188.04	242,670.99		364,743.52
临时设施	17,500.40		9,028.32		8,472.08
停车场	6,112.07		2,366.04		3,746.03
球会入会费	1,032,500.05		117,999.96		914,500.09
食堂浴室宿舍		254,253.33	31,781.67		222,471.66
办公室		195,217.47	24,402.18		170,815.29
彩钢车棚		36,000.00	4,500.00		31,500.00
深圳证券时报服务费		283,018.86	94,339.62		188,679.24
合计	1,529,338.99	902,677.70	527,088.78		1,904,927.91

其他说明

## 29、递延所得税资产/递延所得税负债

## (1) 未经抵销的递延所得税资产

单位：元

项目	期末余额		期初余额	
	可抵扣暂时性差异	递延所得税资产	可抵扣暂时性差异	递延所得税资产
资产减值准备	25,884,887.78	3,971,765.52	18,841,086.51	3,056,510.14
内部交易未实现利润	2,759,266.27	413,889.94	700,404.04	105,060.61
可抵扣亏损	1,591,689.71	238,753.46		
递延收益	4,898,500.00	1,224,625.00	5,201,500.00	1,300,375.00
股权激励费用	8,830,839.60	1,324,625.94		
合计	43,965,183.36	7,173,659.86	24,742,990.55	4,461,945.75

## (2) 未经抵销的递延所得税负债

单位：元

项目	期末余额		期初余额	
	应纳税暂时性差异	递延所得税负债	应纳税暂时性差异	递延所得税负债

## (3) 以抵销后净额列示的递延所得税资产或负债

单位：元

项目	递延所得税资产和负债 期末互抵金额	抵销后递延所得税资产 或负债期末余额	递延所得税资产和负债 期初互抵金额	抵销后递延所得税资产 或负债期初余额
递延所得税资产		7,173,659.86		4,461,945.75

## (4) 未确认递延所得税资产明细

单位：元

项目	期末余额	期初余额
可抵扣暂时性差异	39,229.87	474,737.40
可抵扣亏损	12,343,650.23	11,984,393.60
合计	12,382,880.10	12,459,131.00

## (5) 未确认递延所得税资产的可抵扣亏损将于以下年度到期

单位：元

年份	期末金额	期初金额	备注
2015	86,244.64	86,244.64	
2016	495,033.10	495,033.10	
2017	3,872,908.43	4,766,599.42	
2018	4,272,757.09	6,636,516.44	
2019	3,616,706.97		
合计	12,343,650.23	11,984,393.60	--

其他说明：

## 30、其他非流动资产

单位：元

项目	期末余额	期初余额
预付股权款	14,800,000.00	
预付财务软件款	460,661.44	
预付工程设备款	1,844,209.45	
合计	17,104,870.89	

其他说明：



### 31、短期借款

#### (1) 短期借款分类

单位：元

项目	期末余额	期初余额
保证借款		10,000,000.00
信用借款	30,000,000.00	
合计	30,000,000.00	10,000,000.00

短期借款分类的说明：

#### (2) 已逾期未偿还的短期借款情况

本期末已逾期未偿还的短期借款总额为 0.00 元，其中重要的已逾期未偿还的短期借款情况如下：

单位：元

借款单位	期末余额	借款利率	逾期时间	逾期利率
------	------	------	------	------

其他说明：

### 32、以公允价值计量且其变动计入当期损益的金融负债

单位：元

项目	期末余额	期初余额
----	------	------

其他说明：

### 33、衍生金融负债

☐ 适用 ☒ 不适用

### 34、应付票据

单位：元

种类	期末余额	期初余额
银行承兑汇票	23,139,766.80	
合计	23,139,766.80	

本期末已到期未支付的应付票据总额为 0.00 元。

### 35、应付账款

#### (1) 应付账款列示

单位：元

项目	期末余额	期初余额
材料款	243,952,458.81	212,498,200.57
设备款	9,499,436.53	8,327,829.57
工程款	4,729,388.31	1,571,746.80
质保金	1,830,846.89	1,583,870.09
其他	782,290.64	1,335,421.98
合计	260,794,421.18	225,317,069.01

## (2) 账龄超过 1 年的重要应付账款

单位：元

项目	期末余额	未偿还或结转的原因
----	------	-----------

其他说明：

无账龄超过1年的重要应付账款

## 36、预收款项

## (1) 预收款项列示

单位：元

项目	期末余额	期初余额
预收货款	251,023,668.52	269,120,137.91
合计	251,023,668.52	269,120,137.91

## (2) 账龄超过 1 年的重要预收款项

单位：元

项目	期末余额	未偿还或结转的原因
----	------	-----------

## (3) 期末建造合同形成的已结算未完工项目情况

单位：元

项目	金额
----	----

其他说明：

## 37、应付职工薪酬

## (1) 应付职工薪酬列示

单位：元

项目	期初余额	本期增加	本期减少	期末余额
一、短期薪酬	16,267,920.59	122,388,048.14	120,775,809.66	17,880,159.07
二、离职后福利-设定提存计划	15,758.60	14,130,602.11	14,129,763.81	16,596.90
三、辞退福利		91,545.60	27,444.00	64,101.60
合计	16,283,679.19	136,610,195.85	134,933,017.47	17,960,857.57

## (2) 短期薪酬列示

单位：元

项目	期初余额	本期增加	本期减少	期末余额
1、工资、奖金、津贴和补贴	13,125,539.83	102,890,725.91	100,809,321.81	15,206,943.93
2、职工福利费		5,822,501.83	5,822,501.83	
3、社会保险费	18,313.61	5,556,527.60	5,552,357.56	22,483.65
其中：医疗保险费	8,047.00	4,624,786.08	4,620,817.30	12,015.78
工伤保险费	335.20	672,508.95	672,475.33	368.82
生育保险费	9,931.41	259,232.57	259,064.93	10,099.05
4、住房公积金	17,270.00	6,167,096.40	6,144,010.40	40,356.00
5、工会经费和职工教育经费	3,106,797.15	1,951,196.40	2,447,618.06	2,610,375.49
合计	16,267,920.59	122,388,048.14	120,775,809.66	17,880,159.07

## (3) 设定提存计划列示

单位：元

项目	期初余额	本期增加	本期减少	期末余额
1、基本养老保险	14,752.80	12,904,771.29	12,904,033.65	15,490.44
2、失业保险费	1,005.80	1,225,830.82	1,225,730.16	1,106.46
合计	15,758.60	14,130,602.11	14,129,763.81	16,596.90

其他说明：

## 38、应交税费

单位：元

项目	期末余额	期初余额
增值税	7,265,410.73	2,242,989.40

企业所得税	4,586,958.62	518,246.73
个人所得税	177,701.73	194,704.52
城市维护建设税	2,962,526.36	2,030,796.53
教育费附加	4,374,159.38	3,451,495.23
土地使用税	458,389.50	280,273.00
房产税	265,014.75	283,165.95
印花税	491,303.28	666,412.85
其他	76,481.50	23,310.89
合计	20,657,945.85	9,691,395.10

其他说明：

### 39、应付利息

单位： 元

项目	期末余额	期初余额
----	------	------

重要的已逾期未支付的利息情况：

单位： 元

借款单位	逾期金额	逾期原因
------	------	------

其他说明：

### 40、应付股利

单位： 元

项目	期末余额	期初余额
----	------	------

其他说明，包括重要的超过 1 年未支付的应付股利，应披露未支付原因：

### 41、其他应付款

#### (1) 按款项性质列示其他应付款

单位： 元

项目	期末余额	期初余额
应付暂扣款	2,157,237.00	1,917,028.32
个人往来	751,657.61	1,464,680.89
应付预提费用	10,364,224.53	6,930,136.29
应付运费、水电费	8,815,672.32	4,376,137.84
应付押金	400,000.00	201,100.00
质保金	373,820.38	283,804.82

应付房款	113,990.70	1,506,181.20
投标保证金	260,000.00	3,005,000.00
咨询费		300,000.00
单位往来款	38,396,410.67	12,608,324.19
其他	2,785,284.33	1,905,889.70
合计	64,418,297.54	34,498,283.25

## (2) 账龄超过 1 年的重要其他应付款

单位：元

项目	期末余额	未偿还或结转的原因
----	------	-----------

其他说明

## 42、划分为持有待售的负债

单位：元

项目	期末余额	期初余额
----	------	------

其他说明：

## 43、一年内到期的非流动负债

单位：元

项目	期末余额	期初余额
----	------	------

其他说明：

## 44、其他流动负债

单位：元

项目	期末余额	期初余额
----	------	------

短期应付债券的增减变动：

单位：元

债券名称	面值	发行日期	债券期限	发行金额	期初余额	本期发行	按面值计提利息	溢折价摊销	本期偿还	其他	期末余额
------	----	------	------	------	------	------	---------	-------	------	----	------

其他说明：

## 45、长期借款

## (1) 长期借款分类

单位：元

项目	期末余额	期初余额
----	------	------

长期借款分类的说明：

其他说明，包括利率区间：

## 46、应付债券

### (1) 应付债券

单位：元

项目	期末余额	期初余额
----	------	------

### (2) 应付债券的增减变动（不包括划分为金融负债的优先股、永续债等其他金融工具）

单位：元

债券名称	面值	发行日期	债券期限	发行金额	期初余额	本期发行	按面值计提利息	溢折价摊销	本期偿还	其他	期末余额
------	----	------	------	------	------	------	---------	-------	------	----	------

### (3) 可转换公司债券的转股条件、转股时间说明

### (4) 划分为金融负债的其他金融工具说明

期末发行在外的优先股、永续债等其他金融工具基本情况

期末发行在外的优先股、永续债等金融工具变动情况表

单位：元

发行在外的金融工具	期初		本期增加		本期减少		期末	
	数量	账面价值	数量	账面价值	数量	账面价值	数量	账面价值

其他金融工具划分为金融负债的依据说明

其他说明

## 47、长期应付款

### (1) 按款项性质列示长期应付款

单位：元

项目	期末余额	期初余额
----	------	------

其他说明：

## 48、长期应付职工薪酬

### (1) 长期应付职工薪酬表

单位：元

项目	期末余额	期初余额
----	------	------

**(2) 设定受益计划变动情况**

设定受益计划义务现值:

单位: 元

项目	本期发生额	上期发生额
----	-------	-------

计划资产:

单位: 元

项目	本期发生额	上期发生额
----	-------	-------

设定受益计划净负债(净资产)

单位: 元

项目	本期发生额	上期发生额
----	-------	-------

设定受益计划的内容及与之相关风险、对公司未来现金流量、时间和不确定性的影响说明:

设定受益计划重大精算假设及敏感性分析结果说明:

其他说明:

**49、专项应付款**

单位: 元

项目	期初余额	本期增加	本期减少	期末余额	形成原因
----	------	------	------	------	------

其他说明:

**50、预计负债**

单位: 元

项目	期末余额	期初余额	形成原因
----	------	------	------

其他说明, 包括重要预计负债的相关重要假设、估计说明:

**51、递延收益**

单位: 元

项目	期初余额	本期增加	本期减少	期末余额	形成原因
政府补助	56,554,384.00	6,949,508.00	3,487,225.00	60,016,667.00	详见以下说明
合计	56,554,384.00	6,949,508.00	3,487,225.00	60,016,667.00	--

涉及政府补助的项目:

单位: 元

负债项目	期初余额	本期新增补助金额	本期计入营业外收入金额	其他变动	期末余额	与资产相关/与收益相关
------	------	----------	-------------	------	------	-------------

风力发电及机车车辆用特种橡套电缆新建项目	18,263,000.00		2,609,000.00		15,654,000.00	与资产相关
湖南省电线电缆工程技术研究中心项目	250,000.00				250,000.00	与资产相关
城市基础设施配套费返还款	1,817,200.00		259,600.00		1,557,600.00	与资产相关
110KV 光纤测温复合交联电力电缆技术改造	62,500.00		62,500.00			与资产相关
安徽公司项目补贴专项资金	5,201,500.00		303,000.00		4,898,500.00	与资产相关
新型工业化专项引导资金	2,187,500.00		250,000.00		1,937,500.00	与资产相关
新新线缆固定资产投资补贴	28,772,684.00				28,772,684.00	与资产相关
500KV 超高压交联电力电缆及核电站用电技改项目		4,849,508.00			4,849,508.00	与资产相关
特种电线电缆生产线技术改造项目		100,000.00	3,125.00		96,875.00	与资产相关
湖南新新风力发电线缆项目		2,000,000.00			2,000,000.00	与资产相关
合计	56,554,384.00	6,949,508.00	3,487,225.00		60,016,667.00	--

其他说明：

1、本公司收到的长沙市高新技术产业开发区管理委员会拨入“风力发电及机车车辆用特种橡套电缆新建项目”资金26,090,000.00元，该补助为与资产相关的政府补助，在资产使用寿命期内平均分摊，计入当期损益，本期分摊金额2,609,000.00元。

2、本公司子公司金杯电工衡阳电缆有限公司于2007年度收到衡阳市财政局下拨的“110KV光纤测温复合交联电力电缆技术改造”项目技术改造补助资金500,000.00元，该技术改造项目已于2006年9月投入使用，该补助为与资产相关的政府补助，在资产使用寿命期内平均分摊，计入当期损益，本期分摊金额62,500.00元。

3、本公司子公司金杯电工安徽有限公司2011年3月收到合肥经济技术开发区财政局对公司“超特高压电磁线线缆产品项目”工业发展专项资金606万元，该补助为与资产相关的政府补助，在资产使用寿命期内平均分摊，计入当期损益，本期分摊金额303,000.00元。

4、本公司子公司金杯电工衡阳电缆有限公司2012年12月收到衡阳市财政局拨付的湖南省2012年第一批推进新型工业化专项引导资金250万元，该补助为与资产相关的政府补助，在资产使用寿命期内平均分摊，计入当期损益，本期分摊金额250,000.00元。



5、本公司子公司湖南新新线缆有限公司收到湘潭市高新技术产业开发区管理委员会给予的固定资产投资补贴28,772,684.00元，该补助为与资产相关的政府补助，待在建工程完工转入固定资产后在资产使用寿命期内平均分摊。

6、本公司子公司金杯电工衡阳电缆有限公司收到衡阳市财政局依据衡非税函【2014】36号拨付的500KV超高压交联电力电缆及核电站用电技改项目资金4,849,508.00元，该补助为与资产相关的政府补助，待在建工程完工转入固定资产后在资产使用寿命期内平均分摊。

7、本公司子公司成都三电电缆有限公司于2014年9月收到成都市新都区财政区依据成财企【2014】117号文件拨付的特种电线电缆生产线技术改造项目资金100,000.00元，该补助为与资产相关的政府补助，在资产使用寿命期间内平均分摊，计入当期损益，本期分摊金额3,125.00元。

8、本公司子公司湖南新新线缆有限公司收到湘潭市财政局依据湘财企指【2014】134号文件拨付的湖南新新风力发电线缆项目资金2,000,000.00元，该补助为与资产相关的政府补助，待在建工程完工转入固定资产后在资产使用寿命期内平均分摊。

## 52、其他非流动负债

单位：元

项目	期末余额	期初余额
----	------	------

其他说明：

## 53、股本

单位：元

	期初余额	本次变动增减（+、—）					期末余额
		发行新股	送股	公积金转股	其他	小计	
股份总数	336,000,000.00	15,916,800.00		201,600,000.00		217,516,800.00	553,516,800.00

其他说明：

公司股本已经中审华寅五洲会计师事务所（特殊普通合伙）出具CHW证验字【2014】第0018号验资报告验证。

## 54、其他权益工具

### （1）期末发行在外的优先股、永续债等其他金融工具基本情况

### （2）期末发行在外的优先股、永续债等金融工具变动情况表

单位：元

发行在外的金融工具	期初		本期增加		本期减少		期末	
	数量	账面价值	数量	账面价值	数量	账面价值	数量	账面价值

其他权益工具本期增减变动情况、变动原因说明，以及相关会计处理的依据：

其他说明：

## 55、资本公积

单位：元

项目	期初余额	本期增加	本期减少	期末余额
资本溢价（股本溢价）	936,013,439.09	20,994,259.20	201,600,000.00	755,407,698.29
其他资本公积	15,949,001.85	8,830,839.60		24,779,841.45
合计	951,962,440.94	29,825,098.80	201,600,000.00	780,187,539.74

其他说明，包括本期增减变动情况、变动原因说明：

根据公司2013年度股东大会决议，公司以2013年12月31日股本33,600.00万股为基数，以资本公积向全体股东每10股转增6股，合计转增20,160.00万股，转增后股本为53,760.00万股。

根据公司2014年第二次临时股东大会审议通过的《金杯电工股份有限公司限制性股票激励计划（草案修订稿）》，公司向激励对象定向发行公司A股普通股股票，于2014年8月14日完成限制性股票的授予，实际授予数量为1,591.68万股，授予后股本为55,351.68万股，增加资本公积20,994,259.20元。

公司本期发行的限制性股票本年应确认股权激励费用8,830,839.60元，计入其他资本公积。

## 56、库存股

单位：元

项目	期初余额	本期增加	本期减少	期末余额
----	------	------	------	------

其他说明，包括本期增减变动情况、变动原因说明：

## 57、其他综合收益

单位：元

项目	期初余额	本期发生额					期末余额
		本期所得税前发生额	减：前期计入其他综合收益当期转入损益	减：所得税费用	税后归属于母公司	税后归属于少数股东	
二、以后将重分类进损益的其他综合收益	-44,303,358.62	-23,871,978.61	-33,993,513.15		10,121,534.54		-34,181,824.08
现金流量套期损益的有效部分	-44,303,358.62	-23,871,978.61	-33,993,513.15		10,121,534.54		-34,181,824.08
其他综合收益合计	-44,303,358.62	-23,871,978.61	-33,993,513.15		10,121,534.54		-34,181,824.08

其他说明，包括对现金流量套期损益的有效部分转为被套期项目初始确认金额调整：

## 58、专项储备

单位：元

项目	期初余额	本期增加	本期减少	期末余额
----	------	------	------	------

其他说明，包括本期增减变动情况、变动原因说明：

## 59、盈余公积

单位：元

项目	期初余额	本期增加	本期减少	期末余额
法定盈余公积	44,553,257.49	4,589,395.97		49,142,653.46
合计	44,553,257.49	4,589,395.97		49,142,653.46

盈余公积说明，包括本期增减变动情况、变动原因说明：

## 60、未分配利润

单位：元

项目	本期	上期
调整前上期末未分配利润	530,922,140.84	472,632,440.98
调整后期初未分配利润	530,922,140.84	472,632,440.98
加：本期归属于母公司所有者的净利润	127,904,685.08	113,581,964.93
减：提取法定盈余公积	4,589,395.97	14,972,265.07
应付普通股股利	40,320,000.00	40,320,000.00
期末未分配利润	613,917,429.95	530,922,140.84

调整期初未分配利润明细：

- 1) 由于《企业会计准则》及其相关新规定进行追溯调整，影响期初未分配利润0.00元。
- 2) 由于会计政策变更，影响期初未分配利润0.00元。
- 3) 由于重大会计差错更正，影响期初未分配利润0.00元。
- 4) 由于同一控制导致的合并范围变更，影响期初未分配利润0.00元。
- 5) 其他调整合计影响期初未分配利润0.00元。

## 61、营业收入和营业成本

单位：元

项目	本期发生额		上期发生额	
	收入	成本	收入	成本
主营业务	3,163,271,287.45	2,758,125,708.46	2,989,255,597.79	2,653,373,058.68
其他业务	13,856,911.79	10,732,321.87	12,305,086.52	10,537,401.88
合计	3,177,128,199.24	2,768,858,030.33	3,001,560,684.31	2,663,910,460.56

## 62、营业税金及附加

单位：元

项目	本期发生额	上期发生额
营业税	50,535.75	19,919.41
城市维护建设税	5,233,256.25	4,340,586.06
教育费附加	3,738,040.09	3,110,334.03
副食品调节基金	172,512.02	23,310.89
合计	9,194,344.11	7,494,150.39

其他说明：

### 63、销售费用

单位：元

项目	本期发生额	上期发生额
职工薪酬	15,483,063.43	12,357,912.62
折旧费和摊销	699,569.54	391,522.81
运输包装费	45,514,511.35	36,408,936.12
差旅费	18,295,469.90	14,190,631.27
办公费	5,776,632.00	5,953,758.51
广告宣传费	8,603,139.64	6,908,222.87
销售服务费	22,413,229.89	21,870,048.65
业务招待费	7,806,974.43	8,426,394.50
其他费用	11,289,448.66	5,589,861.04
合计	135,882,038.84	112,097,288.39

其他说明：

### 64、管理费用

单位：元

项目	本期发生额	上期发生额
职工薪酬	45,999,172.65	44,534,558.65
折旧费和摊销	13,781,564.95	14,719,101.76
研究开发费	26,913,261.40	21,828,576.30
税费	7,112,766.37	5,868,426.12
办公费	1,587,360.07	1,417,720.72
业务招待费	1,894,261.00	1,936,777.01
车辆费用	1,913,451.83	1,805,253.22
其他费用	16,495,074.79	12,881,087.36

股权激励费用	8,830,839.60	
合计	124,527,752.66	104,991,501.14

其他说明：

## 65、财务费用

单位：元

项目	本期发生额	上期发生额
利息支出	3,522,662.54	2,304,523.57
减：利息收入	18,472,268.50	19,207,163.13
汇兑损失	26,125.44	12,176.86
减：汇兑收益	0.54	26,125.44
手续费	647,187.09	640,616.04
已确认融资费用		643,594.83
合计	-14,276,293.97	-15,632,377.27

其他说明：

## 66、资产减值损失

单位：元

项目	本期发生额	上期发生额
一、坏账损失	4,218,477.65	2,616,862.26
二、存货跌价损失	4,003,532.70	3,920,672.32
合计	8,222,010.35	6,537,534.58

其他说明：

## 67、公允价值变动收益

单位：元

产生公允价值变动收益的来源	本期发生额	上期发生额
以公允价值计量的且其变动计入当期损益的金融资产		-24,450.00
其中：衍生金融工具产生的公允价值变动收益		-24,450.00
合计		-24,450.00

其他说明：

## 68、投资收益

单位：元

项目	本期发生额	上期发生额
处置长期股权投资产生的投资收益	-760,699.31	
期货套保损益	-3,921,069.85	-845,824.90
合计	-4,681,769.16	-845,824.90

其他说明：

## 69、营业外收入

单位：元

项目	本期发生额	上期发生额	计入当期非经常性损益的金额
非流动资产处置利得合计	1,205,751.55	80,503.26	1,205,751.55
其中：固定资产处置利得	1,205,751.55	80,503.26	1,205,751.55
政府补助	10,663,886.11	8,440,230.00	10,663,886.11
罚款收入		31,970.00	
税费返还	3,900,000.00	3,106,000.00	3,900,000.00
赔偿收入		68,200.00	
其他	959,987.63	187,795.81	959,987.63
合计	16,729,625.29	11,914,699.07	16,729,625.29

计入当期损益的政府补助：

单位：元

补助项目	本期发生金额	上期发生金额	与资产相关/与收益相关
安徽金杯项目补贴专项资金	303,000.00	303,000.00	与资产相关
风力发电及机车车辆用特种橡胶套电缆新建项目	2,609,000.00	2,609,000.00	与资产相关
"城市基础设施配套还款"专项资金	259,600.00	259,600.00	与资产相关
110KV 光纤测温复合交联电力电缆技术改造	62,500.00	62,500.00	与资产相关
新型工业化引导资金款	250,000.00	250,000.00	与资产相关
特种电线电缆生产线技术改造项目	3,125.00		与资产相关
新型工业化兆瓦级风力发电机线圈部件财政补贴		1,000,000.00	与收益相关

企业技改贴息资金	2,180,000.00	1,000,000.00	与收益相关
智能电网用中低压光纤复合 电缆项目补贴		800,000.00	与收益相关
碳纤维项目国家拨款		470,000.00	与收益相关
市长质量奖、湖南名牌产品及 承担标准起草奖励经费		300,000.00	与收益相关
中小企业发展专项资金	300,000.00	300,000.00	与收益相关
湘潭市科技专户款		200,000.00	与收益相关
园区发展引导资金		150,000.00	与收益相关
衡阳市科技计划项目补助经 费		150,000.00	与收益相关
长沙市科学技术局产学研合 作与科技成果转化奖金		100,000.00	与收益相关
节能专项补助款	100,000.00	100,000.00	与收益相关
高铁和城市轨道电缆及核电 电缆项目资金		100,000.00	与收益相关
其他	136,287.00	286,130.00	与收益相关
重点新材料产品首批应用示 范专项补助	500,000.00		与收益相关
信息产业和信息化专项资金 第一批信息产业项目补助	400,000.00		与收益相关
企业自主创新成果奖励经费	100,000.00		与收益相关
境外发展扶持资金	175,000.00		与收益相关
知识产权款	1,800.00		与收益相关
价格调节基金	2,000,000.00		与收益相关
省知识产权局专利补贴	2,800.00		与收益相关
市科技局省科技进步奖三等 奖奖金	20,000.00		与收益相关
长沙市专利补贴	5,300.00		与收益相关
高新区人才服务中心高技能 人才补贴	24,000.00		与收益相关
湖南省知识产权局专利补助	5,400.00		与收益相关
长沙市失业险管理服务局 岗位补贴款	208,035.00		与收益相关
地税个税（2013 年度）手续费	52,486.11		与收益相关
雨花区财政局新型工业化考 核经费	100,000.00		与收益相关

招聘应届毕业生一次性补贴	19,500.00		与收益相关
失业保险岗位补贴	174,053.00		与收益相关
经济运行贡献奖	10,000.00		与收益相关
标准化企业创建奖励费用	5,000.00		与收益相关
收长沙市财政局高新区分局奖励（重点企业突出贡献奖 30 万、纳税先进 12.7 万）	427,000.00		与收益相关
收财政局高新分局安全生产标准化奖励款	30,000.00		与收益相关
收财政局企业社会责任建设示范单位奖励款	100,000.00		与收益相关
新型工业化引导资金款	100,000.00		与收益相关
合计	10,663,886.11	8,440,230.00	--

其他说明：

## 70、营业外支出

单位：元

项目	本期发生额	上期发生额	计入当期非经常性损益的金额
非流动资产处置损失合计	98,104.01	94,465.91	98,104.01
其中：固定资产处置损失	98,104.01	94,465.91	98,104.01
对外捐赠	41,000.00	23,000.00	41,000.00
罚款支出	45,196.48	185,488.05	45,196.48
其他	54,456.72	54,632.99	54,456.72
合计	238,757.21	357,586.95	238,757.21

其他说明：

## 71、所得税费用

### （1）所得税费用表

单位：元

项目	本期发生额	上期发生额
当期所得税费用	26,284,767.75	20,603,573.90
递延所得税费用	-2,711,714.11	-645,596.21
合计	23,573,053.64	19,957,977.69



## (2) 会计利润与所得税费用调整过程

单位：元

项目	本期发生额
利润总额	156,529,415.84
按法定/适用税率计算的所得税费用	23,479,412.38
子公司适用不同税率的影响	663,897.95
调整以前期间所得税的影响	593,739.25
非应税收入的影响	-509,250.00
不可抵扣的成本、费用和损失的影响	606,898.65
使用前期未确认递延所得税资产的可抵扣亏损的影响	-34,540.15
本期未确认递延所得税资产的可抵扣暂时性差异或可抵扣亏损的影响	423,650.36
税率调整导致期初递延所得税资产/负债余额的变化	218,506.71
税法规定的额外可扣除费用	-1,869,261.51
所得税费用	23,573,053.64

其他说明

## 72、其他综合收益

详见附注合并财务报表项目注释第 57、其他综合收益。

## 73、现金流量表项目

## (1) 收到的其他与经营活动有关的现金

单位：元

项目	本期发生额	上期发生额
利息、赔偿及罚款收入	35,773,508.84	19,307,333.13
政府补助及奖金	15,084,768.00	4,856,130.00
往来款、保证金及其他	16,988,378.36	23,519,873.39
合计	67,846,655.20	47,683,336.52

收到的其他与经营活动有关的现金说明：

## (2) 支付的其他与经营活动有关的现金

单位：元

项目	本期发生额	上期发生额
----	-------	-------

差旅费	11,782,167.53	10,719,468.69
办公费	9,538,180.88	6,793,951.09
修理费	1,747,557.57	4,666,595.08
物业管理费	286,617.96	258,823.32
业务费	22,213,316.56	21,953,283.33
审计咨询费	789,994.27	1,226,695.51
业务招待费	9,149,343.53	9,557,477.93
保险费	448,820.92	469,110.70
运输费	28,558,178.61	32,610,711.59
邮电费	1,305,114.82	1,229,943.69
劳动保护费	417,429.72	764,944.72
广告、宣传费	8,377,231.49	7,177,968.89
上市费用、董事会经费	806,175.30	280,500.00
商标使用费	4,200,000.00	
员工借支往来款、保证金及其他费用	45,184,313.91	31,733,348.86
合计	144,804,443.07	129,442,823.40

支付的其他与经营活动有关的现金说明：

### （3）收到的其他与投资活动有关的现金

单位： 元

项目	本期发生额	上期发生额
收回银行理财产品本金	20,000,000.00	
合计	20,000,000.00	

收到的其他与投资活动有关的现金说明：

### （4）支付的其他与投资活动有关的现金

单位： 元

项目	本期发生额	上期发生额
购买银行理财产品	19,000,000.00	20,000,000.00
合计	19,000,000.00	20,000,000.00

支付的其他与投资活动有关的现金说明：

### （5）收到的其他与筹资活动有关的现金

单位： 元

项目	本期发生额	上期发生额
----	-------	-------

收到的其他与筹资活动有关的现金说明：

#### (6) 支付的其他与筹资活动有关的现金

单位：元

项目	本期发生额	上期发生额
支付的融资租赁设备租金		14,021,000.00
分红手续费	278,721.06	69,943.66
合计	278,721.06	14,090,943.66

支付的其他与筹资活动有关的现金说明：

### 74、现金流量表补充资料

#### (1) 现金流量表补充资料

单位：元

补充资料	本期金额	上期金额
1. 将净利润调节为经营活动现金流量：	--	--
净利润	132,956,362.20	112,890,986.05
加：资产减值准备	8,222,010.35	6,537,534.58
固定资产折旧、油气资产折耗、生产性生物资产折旧	40,108,560.64	34,256,468.17
无形资产摊销	3,413,272.44	3,379,927.35
长期待摊费用摊销	527,088.78	355,291.80
处置固定资产、无形资产和其他长期资产的损失（收益以“—”号填列）	-1,131,099.20	13,962.65
公允价值变动损失（收益以“—”号填列）		24,450.00
财务费用（收益以“—”号填列）	1,423,166.68	739,788.49
投资损失（收益以“—”号填列）	4,681,769.16	845,824.90
递延所得税资产减少（增加以“—”号填列）	-2,711,714.11	-641,928.71
递延所得税负债增加（减少以“—”号填列）		-3,667.50
存货的减少（增加以“—”号填列）	-32,613,663.87	26,703,463.88
经营性应收项目的减少（增加以“—”号填列）	-114,054,518.44	-63,661,121.59
经营性应付项目的增加（减少以“—”号填列）	61,617,484.56	13,865,589.23

其他	8,830,839.60	
经营活动产生的现金流量净额	111,269,558.79	135,306,569.30
2. 不涉及现金收支的重大投资和筹资活动：	--	--
3. 现金及现金等价物净变动情况：	--	--
现金的期末余额	683,359,545.68	599,014,858.38
减：现金的期初余额	599,014,858.38	658,886,411.71
现金及现金等价物净增加额	84,344,687.30	-59,871,553.33

## (2) 本期支付的取得子公司的现金净额

单位：元

	金额
其中：	--
其中：	--
其中：	--

其他说明：

## (3) 本期收到的处置子公司的现金净额

单位：元

	金额
其中：	--
其中：	--
其中：	--

其他说明：

## (4) 现金和现金等价物的构成

单位：元

项目	期末余额	期初余额
一、现金	683,359,545.68	599,014,858.38
其中：库存现金	55,533.93	67,381.59
可随时用于支付的银行存款	677,831,773.67	598,947,476.79
可随时用于支付的其他货币资金	5,472,238.08	
三、期末现金及现金等价物余额	683,359,545.68	599,014,858.38
其中：母公司或集团内子公司使用受限制	1,199,081.13	2,425,200.29

的现金和现金等价物		
-----------	--	--

其他说明：

## 75、所有者权益变动表项目注释

说明对上年期末余额进行调整的“其他”项目名称及调整金额等事项：

无

## 76、所有权或使用权受到限制的资产

单位：元

项目	期末账面价值	受限原因
货币资金	10,311,543.25	承兑和保函保证金
应收票据	400,000.00	已质押
合计	10,711,543.25	--

其他说明：

## 77、外币货币性项目

### (1) 外币货币性项目

单位：元

项目	期末外币余额	折算汇率	期末折算人民币余额
欧元	8.39	7.4556	70.43

其他说明：

(2) 境外经营实体说明，包括对于重要的境外经营实体，应披露其境外主要经营地、记账本位币及选择依据，记账本位币发生变化的还应披露原因。

☐ 适用 ☒ 不适用

## 78、套期

按照套期类别披露套期项目及相关套期工具、被套期风险的定性和定量信息：

套期类别	套期工具	被套期风险
现金流量套期	期货合约	铜、铝的价格波动风险

本公司对主要原材料铜、铝的采购价格波动风险进行套期，期末持仓合约占用保证金余额为29,256,345.50元，浮动盈亏-5,356,200.00元。

## 79、其他

公司主要财务报表项目的异常情况及原因说明

报表项目	期末余额 (本期发生额)	期初余额 (上期发生额)	本期增减变动	变动幅度%	变动原因
应收票据	236,890,042.13	169,157,571.45	67,732,470.68	40.04	客户使用票据结算方式增多
预付款项	3,754,773.45	15,365,579.10	-11,610,805.65	-75.56	预付原材料款减少
应收利息		18,762,098.62	-18,762,098.62	-100.00	本期末无定期存单
其他应收款	19,433,723.50	28,093,115.58	-8,659,392.08	-30.82	与成都三电电缆厂往来款减少
其他流动资产	23,201,184.47	33,309,649.61	-10,108,465.14	-30.35	待抵扣的增值税等减少
在建工程	120,718,402.93	173,794,502.48	-53,076,099.55	-30.54	新新线缆风电项目完工结转
递延所得税资产	7,173,659.86	4,461,945.75	2,711,714.11	60.77	新增股权激励费用形成的暂时性差异，资产减值准备增加
短期借款	30,000,000.00	10,000,000.00	20,000,000.00	200.00	新新线缆借款增加
应交税费	20,657,945.85	9,691,395.10	10,966,550.75	113.16	应交增值税、企业所得税增加
其他应付款	64,418,297.54	34,498,283.25	29,920,014.29	86.73	与湘电集团往来款增加
股本	553,516,800.00	336,000,000.00	217,516,800.00	64.74	资本公积转增股本及发行限售股
投资收益	-4,681,769.16	-845,824.90	-3,835,944.26	453.52	新新线缆已套保的销售订单取消
营业外收入	16,729,625.29	11,914,699.07	4,814,926.22	40.41	政府补助及非流动资产处置损益增加

## 八、合并范围的变更

### 1、非同一控制下企业合并

#### (1) 本期发生的非同一控制下企业合并

单位：元

被购买方名称	股权取得时点	股权取得成本	股权取得比例	股权取得方式	购买日	购买日的确定依据	购买日至期末被购买方的收入	购买日至期末被购买方的净利润
--------	--------	--------	--------	--------	-----	----------	---------------	----------------

其他说明：

#### (2) 合并成本及商誉

合并成本公允价值的确定方法、或有对价及其变动的说明：

大额商誉形成的主要原因：

其他说明：

#### (3) 被购买方于购买日可辨认资产、负债

可辨认资产、负债公允价值的确定方法：

企业合并中承担的被购买方的或有负债：

其他说明：

**(4) 购买日之前持有的股权按照公允价值重新计量产生的利得或损失**

是否存在通过多次交易分步实现企业合并并且在报告期内取得控制权的交易

☐ 是 ☒ 否

**(5) 购买日或合并当期期末无法合理确定合并对价或被购买方可辨认资产、负债公允价值的相关说明****(6) 其他说明****2、同一控制下企业合并****(1) 本期发生的同一控制下企业合并**

单位：元

被合并方名称	企业合并中取得的权益比例	构成同一控制下企业合并的依据	合并日	合并日的确定依据	合并当期期初至合并日被合并方的收入	合并当期期初至合并日被合并方的净利润	比较期间被合并方的收入	比较期间被合并方的净利润
--------	--------------	----------------	-----	----------	-------------------	--------------------	-------------	--------------

其他说明：

**(2) 合并成本**

或有对价及其变动的说明：

其他说明：

**(3) 合并日被合并方资产、负债的账面价值**

企业合并中承担的被合并方的或有负债：

其他说明：

**3、反向购买**

交易基本信息、交易构成反向购买的依据、上市公司保留的资产、负债是否构成业务及其依据、合并成本的确定、按照权益性交易处理时调整权益的金额及其计算：

**4、处置子公司**

是否存在单次处置对子公司投资即丧失控制权的情形

☐ 是 ☒ 否

是否存在通过多次交易分步处置对子公司投资且在本期丧失控制权的情形

☐ 是 ☒ 否

## 5、其他原因的合并范围变动

说明其他原因导致的合并范围变动（如，新设子公司、清算子公司等）及其相关情况：

本公司于2014年12月完成了控股子公司金杯能源科技股份有限公司的税务注销工作。本期合并了其1-12月的利润表。

## 6、其他

## 九、在其他主体中的权益

### 1、在子公司中的权益

#### （1）企业集团的构成

子公司名称	主要经营地	注册地	业务性质	持股比例		取得方式
				直接	间接	
金杯电工衡阳电缆有限公司	衡阳市	衡阳市	制造业	100.00%		设立
湖南金杯电器有限公司	长沙市	长沙市	制造业	52.50%		设立
湖南金杯电工科技有限公司	长沙市	长沙市	制造业	62.00%		设立
湖南新新线缆有限公司	湘潭市	湘潭市	制造业	54.00%		设立
湖南鑫富祥投资有限公司	长沙市	长沙市	对外投资	100.00%		设立
金杯电工安徽有限公司	合肥市	合肥市	制造业	100.00%		设立
贵州金杯西凯投资有限公司	贵阳市	贵阳市	投资咨询	100.00%		设立
成都三电电缆有限公司	成都市	成都市	制造业	51.00%		设立

在子公司的持股比例不同于表决权比例的说明：

不适用

持有半数或以下表决权但仍控制被投资单位、以及持有半数以上表决权但不控制被投资单位的依据：

不适用

对于纳入合并范围的重要的结构化主体，控制的依据：

不适用

确定公司是代理人还是委托人的依据：

不适用

其他说明：



## (2) 重要的非全资子公司

单位：元

子公司名称	少数股东持股比例	本期归属于少数股东的损益	本期向少数股东宣告分派的股利	期末少数股东权益余额
湖南新新线缆有限公司	46.00%	-846,686.73		141,457,247.08
成都三电电缆有限公司	49.00%	5,820,000.00		31,701,911.57

子公司少数股东的持股比例不同于表决权比例的说明：

无

其他说明：

无

## (3) 重要非全资子公司的主要财务信息

单位：元

子公司名称	期末余额						期初余额					
	流动资产	非流动资产	资产合计	流动负债	非流动负债	负债合计	流动资产	非流动资产	资产合计	流动负债	非流动负债	负债合计
湖南新新线缆有限公司	224,109,224.38	184,578,330.74	408,687,555.12	70,399,116.59	30,772,684.00	101,171,800.59	303,892,887.59	174,457,191.89	478,350,079.48	140,221,017.63	28,772,684.00	168,993,701.63
成都三电电缆有限公司	50,491,280.40	24,698,748.64	75,190,029.04	15,513,809.91	96,875.00	15,610,684.91	64,492,085.30	2,632,459.42	67,124,544.72	14,304,317.02		14,304,317.02

单位：元

子公司名称	本期发生额				上期发生额			
	营业收入	净利润	综合收益总额	经营活动现金流量	营业收入	净利润	综合收益总额	经营活动现金流量
湖南新新线缆有限公司	535,729,732.44	-1,840,623.32	-1,840,623.32	-25,374,565.42	1,364,557,824.13	-1,131,246.14	-1,131,246.14	-33,852,594.49
成都三电电缆有限公司	248,549,022.80	6,759,116.43	6,759,116.43	5,515,622.78	31,020,186.17	320,227.70	320,227.70	-5,348,314.01

其他说明：

无

## (4) 使用企业集团资产和清偿企业集团债务的重大限制

无

## (5) 向纳入合并财务报表范围的结构化主体提供的财务支持或其他支持

无

其他说明：

无

## 2、在子公司的所有者权益份额发生变化且仍控制子公司的交易

## (1) 在子公司所有者权益份额发生变化的情况说明

无

## (2) 交易对于少数股东权益及归属于母公司所有者权益的影响

无

其他说明

## 3、在合营安排或联营企业中的权益

## (1) 重要的合营企业或联营企业

合营企业或联营 企业名称	主要经营地	注册地	业务性质	持股比例		对合营企业或联 营企业投资的会 计处理方法
				直接	间接	

在合营企业或联营企业的持股比例不同于表决权比例的说明：

持有 20% 以下表决权但具有重大影响，或者持有 20% 或以上表决权但不具有重大影响的依据：

## (2) 重要合营企业的主要财务信息

其他说明

## (3) 重要联营企业的主要财务信息

其他说明

## (4) 不重要的合营企业和联营企业的汇总财务信息

单位：元

	期末余额/本期发生额	期初余额/上期发生额
合营企业：	--	--
下列各项按持股比例计算的合计数	--	--
联营企业：	--	--

下列各项按持股比例计算的合计数	--	--
-----------------	----	----

其他说明

(5) 合营企业或联营企业向本公司转移资金的能力存在重大限制的说明

(6) 合营企业或联营企业发生的超额亏损

单位：元

合营企业或联营企业名称	累积未确认前期累计认的损失	本期未确认的损失（或本期分享的净利润）	本期末累积未确认的损失
-------------	---------------	---------------------	-------------

其他说明

(7) 与合营企业投资相关的未确认承诺

(8) 与合营企业或联营企业投资相关的或有负债

#### 4、重要的共同经营

共同经营名称	主要经营地	注册地	业务性质	持股比例/享有的份额	
				直接	间接

在共同经营中的持股比例或享有的份额不同于表决权比例的说明：

共同经营为单独主体的，分类为共同经营的依据：

其他说明

#### 5、在未纳入合并财务报表范围的结构化主体中的权益

未纳入合并财务报表范围的结构化主体的相关说明：

#### 6、其他

### 十、与金融工具相关的风险

本公司的经营活动会面临各种金融风险：信用风险、流动风险和市场风险（主要为利率风险）。本公司整体的风险管理计划针对金融市场的不可预见性，力求减少对本公司财务业绩的潜在不利影响。

#### 1、信用风险

本公司的信用风险主要来自货币资金、应收账款、应收票据、其他应收款。管理层已制定适当的信用政策，并且不断监察这些信用风险的敞口。

本公司持有的货币资金，主要存放于国有控股银行和其他大中型上市银行，本公司认为其不存在重大的信用风险，不会因对方违约而导致任何重大损失。

对于应收账款、其他应收款，本公司设定相关政策以控制信用风险敞口。本公司基于对客户的财务状况、从第三方获取担保的可能性、信用记录及其它因素诸如目前市场状况等评估客户的信用资质并设置相应信用期。本公司会定期对客户信用记录进行监控，对于信用记录不良的客户，本公司会采用书面催款、缩短信用期或取消信用期等方式，以确保本公司的整体

信用风险在可控的范围内。

截止2014年12月31日，本公司的前五大客户的应收款占本公司应收款项总额32.34%(2013年度为25.44%)。

本公司所承受的最大信用风险敞口为资产负债表中每项金融资产的账面金额。

## 2、流动性风险

流动性风险，是指企业在履行以交付现金或其他金融资产的方式结算的义务时发生资金短缺的风险。本公司的政策是确保拥有充足的现金以偿还到期债务。流动性风险由本公司的财务部门集中控制。财务部门通过监控现金余额、可随时变现的有价证券以及对未来12个月现金流量的滚动预测，确保公司在所有合理预测的情况下拥有充足的资金偿还债务。

本报告期内，公司流动比率为3.10，速动比率为2.50；公司超过一年期的金融资产及金融负债金额很少，公司流动性风险较小。

## 3、市场风险

### (1) 利率风险

本公司的利率风险主要产生于银行借款等。浮动利率的金融负债使本公司面临现金流量利率风险，固定利率的金融负债使本公司面临公允价值利率风险。本公司根据当时的市场环境来决定固定利率及浮动利率合同的相对比例。

本公司财务部门持续监控公司利率水平。利率上升会增加新增带息债务的成本以及本公司尚未付清的以浮动利率计息的带息债务的利息支出，并对本公司的财务业绩产生重大的不利影响，管理层会依据最新的市场状况及时做出调整。

截止2014年12月31日，如果以浮动利率计算的借款利率上升或下降100个基点，而其他因素保持不变，本公司的净利润会减少或增加约18.65万元。

上述敏感性分析假定在资产负债表日已发生利率变动，并且已应用于本公司所有按浮动利率获得的银行借款。

### (2) 外汇风险

本公司的主要经营位于中国境内，主要业务以人民币结算。但本公司已确认的外币资产和负债及未来的外币交易依然存在外汇风险。本公司财务部门负责监控公司外币交易和外币资产及负债的规模，以最大程度降低面临的外汇风险。

截止2014年12月31日，本公司持有的外币金融资产和外币金融负债折算成人民币的金额列示如下：

项目	期末余额			期初余额		
	欧元	其他外币	合计	欧元	其他外币	合计
货币资金	70.43		70.43	171.67		171.67

# 十一、公允价值的披露

## 1、以公允价值计量的资产和负债的期末公允价值

单位：元

项目	期末公允价值			
	第一层次公允价值计量	第二层次公允价值计量	第三层次公允价值计量	合计
一、持续的公允价值计量	--	--	--	--
1.交易性金融资产	23,900,145.50			23,900,145.50
(3) 衍生金融资产	23,900,145.50			23,900,145.50
二、非持续的公允价值计量	--	--	--	--

**2、持续和非持续第一层次公允价值计量项目市价的确定依据**

我公司期末交易性金融资产为期货套期保值，公允价值为期货交易所的报价。

**3、持续和非持续第二层次公允价值计量项目，采用的估值技术和重要参数的定性及定量信息**

无

**4、持续和非持续第三层次公允价值计量项目，采用的估值技术和重要参数的定性及定量信息**

无

**5、持续的第三层次公允价值计量项目，期初与期末账面价值间的调节信息及不可观察参数敏感性分析**

无

**6、持续的公允价值计量项目，本期内发生各层级之间转换的，转换的原因及确定转换时点的政策**

无

**7、本期内发生的估值技术变更及变更原因**

无

**8、不以公允价值计量的金融资产和金融负债的公允价值情况**

无

**9、其他**

无

**十二、关联方及关联交易****1、本企业的母公司情况**

母公司名称	注册地	业务性质	注册资本	母公司对本企业的持股比例	母公司对本企业的表决权比例
深圳市能翔投资发展有限公司	深圳市	投资兴办实业等	4,580 万元	20.81%	20.81%

本企业的母公司情况的说明

本企业最终控制方是吴学愚、孙文利夫妇。

其他说明：

## 2、本企业的子公司情况

本企业子公司的情况详见附注九。

## 3、本企业合营和联营企业情况

本企业重要的合营或联营企业详见附注。

本期与本公司发生关联方交易，或前期与本公司发生关联方交易形成余额的其他合营或联营企业情况如下：

合营或联营企业名称	与本企业关系
-----------	--------

其他说明

## 4、其他关联方情况

其他关联方名称	其他关联方与本企业关系
吴学愚	公司股东、实际控制人

其他说明

## 5、关联交易情况

### (1) 购销商品、提供和接受劳务的关联交易

采购商品/接受劳务情况表

单位：元

关联方	关联交易内容	本期发生额	上期发生额
-----	--------	-------	-------

出售商品/提供劳务情况表

单位：元

关联方	关联交易内容	本期发生额	上期发生额
-----	--------	-------	-------

购销商品、提供和接受劳务的关联交易说明

### (2) 关联受托管理/承包及委托管理/出包情况

本公司受托管理/承包情况表：

单位：元

委托方/出包方名称	受托方/承包方名称	受托/承包资产类型	受托/承包起始日	受托/承包终止日	托管收益/承包收益定价依据	本期确认的托管收益/承包收益
-----------	-----------	-----------	----------	----------	---------------	----------------

关联托管/承包情况说明

本公司委托管理/出包情况表：

单位：元

委托方/出包方名称	受托方/承包方名称	委托/出包资产类型	委托/出包起始日	委托/出包终止日	托管费/出包费定价依据	本期确认的托管费/出包费
-----------	-----------	-----------	----------	----------	-------------	--------------

关联管理/出包情况说明

**(3) 关联租赁情况**

本公司作为出租方：

单位：元

承租方名称	租赁资产种类	本期确认的租赁收入	上期确认的租赁收入
-------	--------	-----------	-----------

本公司作为承租方：

单位：元

出租方名称	租赁资产种类	本期确认的租赁费	上期确认的租赁费
-------	--------	----------	----------

关联租赁情况说明

**(4) 关联担保情况**

本公司作为担保方

单位：元

被担保方	担保金额	担保起始日	担保到期日	担保是否已经履行完毕
------	------	-------	-------	------------

本公司作为被担保方

单位：元

担保方	担保金额	担保起始日	担保到期日	担保是否已经履行完毕
-----	------	-------	-------	------------

关联担保情况说明

**(5) 关联方资金拆借**

单位：元

关联方	拆借金额	起始日	到期日	说明
拆入				
拆出				

**(6) 关联方资产转让、债务重组情况**

单位：元

关联方	关联交易内容	本期发生额	上期发生额
-----	--------	-------	-------

**(7) 关键管理人员报酬**

单位：元

项目	本期发生额	上期发生额
----	-------	-------

## (8) 其他关联交易

## 6、关联方应收应付款项

## (1) 应收项目

单位：元

项目名称	关联方	期末余额		期初余额	
		账面余额	坏账准备	账面余额	坏账准备

## (2) 应付项目

单位：元

项目名称	关联方	期末账面余额	期初账面余额
------	-----	--------	--------

## 7、关联方承诺

2013年9月本公司与成都三电电缆厂、狄海洋、杨琳、王永康、毛昌发、陈南怡合作成立了成都三电电缆有限公司（以下简称“三电电缆”），本公司持股51%，其他六位股东持股49%。本公司承诺自三电电缆成立之日起五个完整会计年度内，保证三电电缆其他六位股东每年合计在三电电缆可享有收益额不低于582万元。

## 8、其他

## 十三、股份支付

## 1、股份支付总体情况

√ 适用 □ 不适用

单位：元

公司本期授予的各项权益工具总额	15,916,800.00
公司本期行权的各项权益工具总额	0.00
公司本期失效的各项权益工具总额	0.00

其他说明

根据公司2014年第二次临时股东大会审议通过的《金杯电工股份有限公司限制性股票激励计划（草案修订稿）》及其摘要，以及第四届董事会第十一次临时会议审议通过的《关于向激励对象授予限制性股票的议案》，公司向168名激励对象定向发行公司A股普通股股票，于2014年8月14日完成限制性股票的授予，实际授予数量为1,591.68万股，授予价格为2.32元/股。自授予日起的12个月后为解锁期，解锁期内若达到规定的解锁条件，激励对象可分三次申请解锁，解锁数量占获授数量的比例为30%、30%、40%。

## 2、以权益结算的股份支付情况

√ 适用 □ 不适用



单位：元

授予日权益工具公允价值的确定方法	根据停牌前 1 个交易日的公司股票收盘价格与 Black-Scholes 期权定价模型进行测算
可行权权益工具数量的确定依据	可解锁的限制性股票数量
以权益结算的股份支付计入资本公积的累计金额	8,830,839.60
本期以权益结算的股份支付确认的费用总额	8,830,839.60

其他说明

### 3、以现金结算的股份支付情况

□ 适用 √ 不适用

### 4、股份支付的修改、终止情况

无

### 5、其他

## 十四、承诺及或有事项

### 1、重要承诺事项

资产负债表日存在的重要承诺

2013年9月，本公司与成都三电电缆厂、狄海洋、杨琳、王永康、毛昌发、陈南怡合作成立了成都三电电缆有限公司，本公司持股51%，其他六位股东合计持股49%。本公司承诺自成都三电电缆有限公司成立之日起五个完整会计年度内，保证成都三电电缆有限公司其他六位股东每年合计在成都三电电缆有限公司可享有收益额不低于582万元。

### 2、或有事项

#### （1）资产负债表日存在的重要或有事项

公司不存在需要披露的重要或有事项。

#### （2）公司没有需要披露的重要或有事项，也应予以说明

公司不存在需要披露的重要或有事项。

## 3、其他

## 十五、资产负债表日后事项

## 1、重要的非调整事项

单位：元

项目	内容	对财务状况和经营成果的影响数	无法估计影响数的原因
----	----	----------------	------------

## 2、利润分配情况

单位：元

## 3、销售退回

无重要销售退回

## 4、其他资产负债表日后事项说明

无

## 十六、其他重要事项

## 1、前期会计差错更正

## (1) 追溯重述法

单位：元

会计差错更正的内容	处理程序	受影响的各个比较期间报表项目名称	累积影响数
-----------	------	------------------	-------

## (2) 未来适用法

会计差错更正的内容	批准程序	采用未来适用法的原因
-----------	------	------------

## 2、债务重组

## 3、资产置换

### (1) 非货币性资产交换

### (2) 其他资产置换

## 4、年金计划

## 5、终止经营

单位：元

项目	收入	费用	利润总额	所得税费用	净利润	归属于母公司所有者的终止经营利润
金杯能源科技股份有限公司		295,370.16	138,160.63		138,160.63	110,528.50

其他说明

## 6、分部信息

### (1) 报告分部的确定依据与会计政策

### (2) 报告分部的财务信息

### (3) 公司无报告分部的，或者不能披露各报告分部的资产总额和负债总额的，应说明原因。

我公司分子公司均为电线电缆行业

### (4) 其他说明

## 7、其他对投资者决策有影响的重要交易和事项

## 8、其他

2013年9月本公司与成都三电电缆厂及其经营管理团队合作成立了成都三电电缆有限公司（以下简称“成都三电”）。

鉴于成都三电生产经营所用厂房、土地为租赁；四川川缆电缆工业管理有限公司（以下简称“川缆公司”）在新都区金泰路拥有106亩土地，并已建成12,000平方米的电线电缆生产厂房及相关配套设施。成都三电成立后，拟将生产经营地搬迁至该地。

成都三电、成都三电电缆厂约定：成都三电电缆厂受让川缆公司100%股权后，经具有相关资质的评估师事务所评估后，由成都三电吸收合并川缆公司。成都三电电缆厂以其持有成都三电的股权作为质押担保，向成都三电借款1,480万元用于受让川缆公司股权及完善土地购买及地上建筑物产权的办理手续，双方约定该借款作为成都三电吸收合并川缆公司的预付款。

目前成都三电正在积极协助川缆公司进行相关资产的手续完备，以便成都三电电缆厂将川缆公司资产在扣除1,480万元

借款后投入成都三电。

## 十七、母公司财务报表主要项目注释

### 1、应收账款

#### (1) 应收账款分类披露

单位：元

类别	期末余额					期初余额				
	账面余额		坏账准备		账面价值	账面余额		坏账准备		账面价值
	金额	比例	金额	计提比例		金额	比例	金额	计提比例	
按信用风险特征组合计提坏账准备的应收账款	240,300,035.55	100.00%	5,967,277.19	2.48%	234,332,758.36	263,784,943.36	100.00%	4,880,541.88	1.85%	258,904,401.48
合计	240,300,035.55	100.00%	5,967,277.19	2.48%	234,332,758.36	263,784,943.36	100.00%	4,880,541.88	1.85%	258,904,401.48

期末单项金额重大并单项计提坏账准备的应收账款：

☐ 适用 ☒ 不适用

组合中，按账龄分析法计提坏账准备的应收账款：

☒ 适用 ☐ 不适用

单位：元

账龄	期末余额		
	应收账款	坏账准备	计提比例
1 年以内分项			
1 年以内小计	220,185,941.92	2,182,683.99	0.99%
1 至 2 年	16,683,280.77	1,668,328.08	10.00%
2 至 3 年	1,877,925.34	563,377.60	30.00%
3 年以上	1,552,887.52	1,552,887.52	100.00%
合计	240,300,035.55	5,967,277.19	2.48%

确定该组合依据的说明：

本公司对合并范围内的子公司不计提坏账准备。

组合中，采用余额百分比法计提坏账准备的应收账款：

☐ 适用 ☒ 不适用

组合中，采用其他方法计提坏账准备的应收账款：

## (2) 本期计提、收回或转回的坏账准备情况

本期计提坏账准备金额1,086,735.31元；本期收回或转回坏账准备金额0.00元。

其中本期坏账准备收回或转回金额重要的：

单位： 元

单位名称	收回或转回金额	收回方式
------	---------	------

## (3) 本期实际核销的应收账款情况

单位： 元

项目	核销金额
----	------

其中重要的应收账款核销情况：

单位： 元

单位名称	应收账款性质	核销金额	核销原因	履行的核销程序	款项是否由关联交易产生
------	--------	------	------	---------	-------------

应收账款核销说明：

本期无实际核销的应收账款情况

## (4) 按欠款方归集的期末余额前五名的应收账款情况

单位： 元

债务人名称	金额	占应收账款总额的比例（%）	坏账准备
第一名	20,852,575.98	8.68	208,525.76
第二名	18,320,134.61	7.62	183,201.35
第三名	16,216,257.42	6.75	162,162.57
第四名	11,811,219.05	4.92	118,112.19
第五名	10,521,697.67	4.38	105,216.98
合计	77,721,884.73	32.34	777,218.85

## (5) 因金融资产转移而终止确认的应收账款

## (6) 转移应收账款且继续涉入形成的资产、负债金额

其他说明：

## 2、其他应收款

## (1) 其他应收款分类披露

单位： 元

类别	期末余额					期初余额				
	账面余额		坏账准备		账面价值	账面余额		坏账准备		账面价值
	金额	比例	金额	计提比例		金额	比例	金额	计提比例	
按信用风险特征组合计提坏账准备的其他应收款	26,212,539.79	100.00%	463,179.11	1.77%	25,749,360.68	22,752,137.30	100.00%	586,377.94	2.58%	22,165,759.36
合计	26,212,539.79	100.00%	463,179.11	1.77%	25,749,360.68	22,752,137.30	100.00%	586,377.94	2.58%	22,165,759.36

期末单项金额重大并单项计提坏账准备的其他应收款：

☐ 适用 ☒ 不适用

组合中，按账龄分析法计提坏账准备的其他应收款：

☒ 适用 ☐ 不适用

单位：元

账龄	期末余额		
	其他应收款	坏账准备	计提比例
1 年以内分项			
1 年以内小计	25,568,689.39	90,842.67	0.36%
1 至 2 年	293,904.40	29,390.44	10.00%
2 至 3 年	10,000.00	3,000.00	30.00%
3 年以上	339,946.00	339,946.00	100.00%
合计	26,212,539.79	463,179.11	1.77%

确定该组合依据的说明：

组合中，采用余额百分比法计提坏账准备的其他应收款：

☐ 适用 ☒ 不适用

组合中，采用其他方法计提坏账准备的其他应收款：

☐ 适用 ☒ 不适用

## (2) 本期计提、收回或转回的坏账准备情况

本期计提坏账准备金额0.00元；本期收回或转回坏账准备金额123,198.83元。

其中本期坏账准备转回或收回金额重要的：

单位：元

单位名称	转回或收回金额	收回方式
------	---------	------

## (3) 本期实际核销的其他应收款情况

单位：元

项目	核销金额
----	------

其中重要的其他应收款核销情况：

单位：元

单位名称	其他应收款性质	核销金额	核销原因	履行的核销程序	款项是否由关联交易产生
------	---------	------	------	---------	-------------

其他应收款核销说明：

本期无实际核销的其他应收款

#### (4) 其他应收款按款项性质分类情况

单位：元

款项性质	期末账面余额	期初账面余额
个人借支	309,414.02	295,195.16
投标保证金	3,804,249.49	4,686,125.00
往来款	16,589,409.74	15,914,195.92
处置住宅款	4,035,660.75	
押金	354,480.00	349,480.00
代垫费用	619,348.90	507,010.41
履约保证金	300,096.00	450,096.00
其他	199,880.89	550,034.81
合计	26,212,539.79	22,752,137.30

#### (5) 按欠款方归集的期末余额前五名的其他应收款情况

单位：元

单位名称	款项的性质	期末余额	账龄	占其他应收款期末余额合计数的比例	坏账准备期末余额
金杯电工安徽有限公司	往来款	14,824,399.18	1 年以内	56.55%	148,243.99
金杯电工衡阳电缆有限公司	往来款	1,278,975.10	1 年以内	4.88%	12,789.75
中电技国际招标有限公司	投标保证金	1,000,000.00	1 年以内	3.81%	10,000.00
中煤招标有限公司	投标保证金	811,300.00	1 年以内	3.10%	8,113.00
长沙永能电线电缆有限公司	代垫款项	619,348.90	1 年以内	2.36%	6,193.49
合计	--	18,534,023.18	--	70.70%	185,340.23

## (6) 涉及政府补助的应收款项

单位：元

单位名称	政府补助项目名称	期末余额	期末账龄	预计收取的时间、金额及依据
------	----------	------	------	---------------

无

## (7) 因金融资产转移而终止确认的其他应收款

无

## (8) 转移其他应收款且继续涉入形成的资产、负债金额

无

其他说明：

无

## 3、长期股权投资

单位：元

项目	期末余额			期初余额		
	账面余额	减值准备	账面价值	账面余额	减值准备	账面价值
对子公司投资	571,423,562.07		571,423,562.07	481,423,562.07		481,423,562.07
合计	571,423,562.07		571,423,562.07	481,423,562.07		481,423,562.07

## (1) 对子公司投资

单位：元

被投资单位	期初余额	本期增加	本期减少	期末余额	本期计提减值准备	减值准备期末余额
金杯电工衡阳电缆有限公司	215,783,610.88	130,000,000.00		345,783,610.88		
湖南金杯电器有限公司	2,100,000.00			2,100,000.00		
金杯电工安徽有限公司	27,524,951.19			27,524,951.19		
湖南金杯电工科技有限公司	1,240,000.00			1,240,000.00		
湖南鑫富祥投资有限公司	46,000,000.00			46,000,000.00		



湖南新新线缆有限公司	117,000,000.00			117,000,000.00		
金杯能源科技股份有限公司	40,000,000.00		40,000,000.00			
贵州金杯西凯投资有限公司	5,000,000.00			5,000,000.00		
成都三电电缆有限公司	26,775,000.00			26,775,000.00		
合计	481,423,562.07	130,000,000.00	40,000,000.00	571,423,562.07		

## (2) 对联营、合营企业投资

单位：元

投资单位	期初余额	本期增减变动								期末余额	减值准备 期末余额
		追加投资	减少投资	权益法下 确认的投资 损益	其他综合 收益调整	其他权益 变动	宣告发放 现金股利 或利润	计提减值 准备	其他		
一、合营企业											
二、联营企业											

## (3) 其他说明

- 1、本公司本期对金杯电工衡阳电缆有限公司增资人民币13,000.00万元，注册资本增至40,000.00万元，全部系本公司出资。
- 2、本公司于2014年12月完成了控股子公司金杯能源科技股份有限公司的税务注销工作。

## 4、营业收入和营业成本

单位：元

项目	本期发生额		上期发生额	
	收入	成本	收入	成本
主营业务	970,813,233.02	892,605,067.52	995,182,952.77	903,053,012.26
其他业务	55,298,935.75	52,846,435.60	57,018,434.57	55,701,763.47
合计	1,026,112,168.77	945,451,503.12	1,052,201,387.34	958,754,775.73

其他说明：

## 5、投资收益

单位：元

项目	本期发生额	上期发生额
成本法核算的长期股权投资收益	50,000,000.00	130,000,000.00
处置长期股权投资产生的投资收益	-4,000,000.00	256,528.62
期货套保损益	222,618.85	-113,593.60
合计	46,222,618.85	130,142,935.02

## 6、其他

## 十八、补充资料

### 1、当期非经常性损益明细表

√ 适用 □ 不适用

单位：元

项目	金额	说明
非流动资产处置损益	1,107,647.54	
计入当期损益的政府补助（与企业业务密切相关，按照国家统一标准定额或定量享受的政府补助除外）	14,563,886.11	
除同公司正常经营业务相关的有效套期保值业务外，持有交易性金融资产、交易性金融负债产生的公允价值变动损益，以及处置交易性金融资产、交易性金融负债和可供出售金融资产取得的投资收益	-3,921,069.85	
除上述各项之外的其他营业外收入和支出	819,334.43	
减：所得税影响额	1,328,823.49	
少数股东权益影响额	-673,194.22	
合计	11,914,168.96	--

对公司根据《公开发行证券的公司信息披露解释性公告第1号——非经常性损益》定义界定的非经常性损益项目，以及把《公开发行证券的公司信息披露解释性公告第1号——非经常性损益》中列举的非经常性损益项目界定为经常性损益的项目，应说明原因。

□ 适用 √ 不适用

### 2、净资产收益率及每股收益

报告期利润	加权平均净资产收益率	每股收益	
		基本每股收益（元/股）	稀释每股收益（元/股）
归属于公司普通股股东的净利润	6.82%	0.236	0.236
扣除非经常性损益后归属于公司	6.19%	0.2140	0.2140

普通股股东的净利润			
-----------	--	--	--

### 3、境内外会计准则下会计数据差异

#### (1) 同时按照国际会计准则与按中国会计准则披露的财务报告中净利润和净资产差异情况

☐ 适用 ☒ 不适用

#### (2) 同时按照境外会计准则与按中国会计准则披露的财务报告中净利润和净资产差异情况

☐ 适用 ☒ 不适用

(3) 境内外会计准则下会计数据差异原因说明，对已经境外审计机构审计的数据进行差异调节的，应注明该境外机构的名称

### 4、会计政策变更相关补充资料

☒ 适用 ☐ 不适用

公司根据财政部 2014 年发布的《企业会计准则第 2 号——长期股权投资》等八项会计准则变更了相关会计政策并对比较财务报表进行了追溯重述，重述后的 2013 年 1 月 1 日、2013 年 12 月 31 日合并资产负债表如下：

单位：元

项目	2013 年 1 月 1 日	2013 年 12 月 31 日	2014 年 12 月 31 日
流动资产：			
货币资金	659,828,445.18	601,440,058.67	692,472,007.80
以公允价值计量且其变动计入当期损益的金融资产	44,080,008.31	32,195,084.35	23,900,145.50
应收票据	156,960,349.14	169,157,571.45	236,890,042.13
应收账款	462,390,434.12	617,351,436.46	669,634,467.82
预付款项	19,424,763.05	15,365,579.10	3,754,773.45
应收利息	20,457,749.17	18,762,098.62	
其他应收款	13,874,728.58	28,093,115.58	19,433,723.50
存货	388,716,812.78	373,471,577.09	402,081,708.26
其他流动资产	24,314,553.04	33,309,649.61	23,201,184.47
流动资产合计	1,790,047,843.37	1,889,146,170.93	2,071,368,052.93
非流动资产：			
投资性房地产			7,868,155.52
固定资产	299,284,887.91	404,695,015.61	497,586,046.04
在建工程	163,943,787.48	173,794,502.48	120,718,402.93

无形资产	148,849,053.93	145,825,633.93	142,535,662.46
长期待摊费用	1,884,630.79	1,529,338.99	1,904,927.91
递延所得税资产	3,820,017.04	4,461,945.75	7,173,659.86
其他非流动资产			17,104,870.89
非流动资产合计	617,782,377.15	730,306,436.76	794,891,725.61
资产总计	2,407,830,220.52	2,619,452,607.69	2,866,259,778.54
流动负债：			
短期借款		10,000,000.00	30,000,000.00
应付票据	51,530,000.00		23,139,766.80
应付账款	194,686,781.34	225,317,069.01	260,794,421.18
预收款项	124,422,883.96	269,120,137.91	251,023,668.52
应付职工薪酬	14,160,785.51	16,283,679.19	17,960,857.57
应交税费	12,248,907.55	9,691,395.10	20,657,945.85
其他应付款	14,199,958.61	34,498,283.25	64,418,297.54
一年内到期的非流动 负债	13,377,405.17		
流动负债合计	424,626,722.14	564,910,564.46	667,994,957.46
非流动负债：			
专项应付款	100,000.00		
递延收益			60,016,667.00
递延所得税负债	3,667.50		
其他非流动负债	60,038,484.00	56,554,384.00	
非流动负债合计	60,142,151.50	56,554,384.00	60,016,667.00
负债合计	484,768,873.64	621,464,948.46	728,011,624.46
所有者权益：			
股本	336,000,000.00	336,000,000.00	553,516,800.00
资本公积	951,962,440.94	951,962,440.94	780,187,539.74
其他综合收益	-20,933,684.92	-44,303,358.62	-34,181,824.08
盈余公积	29,580,992.42	44,553,257.49	49,142,653.46
未分配利润	472,632,440.98	530,922,140.84	613,917,429.95
归属于母公司所有者权益 合计	1,769,242,189.42	1,819,134,480.65	1,962,582,599.07
少数股东权益	153,819,157.46	178,853,178.58	175,665,555.01
所有者权益合计	1,923,061,346.88	1,997,987,659.23	2,138,248,154.08
负债和所有者权益总计	2,407,830,220.52	2,619,452,607.69	2,866,259,778.54

## 5、其他

## 第十二节 备查文件目录

- 一、载有法定代表人、财务负责人、会计机构负责人签名并盖章的财务报表。
- 二、载有会计师事务所盖章、注册会计师签名并盖章的审计报告原件。
- 三、报告期内在中国证监会指定信息披露媒体上公开披露过的所有公司文件的正本及公告的原稿。
- 四、以上备查文件的备置地点：公司董事会秘书办公室。

金杯电工股份有限公司

董事长：吴学愚

2015年3月29日