



游族网络股份有限公司

2014 年年度报告

2015 年 03 月

第一节 重要提示、目录和释义

本公司董事会、监事会及董事、监事、高级管理人员保证年度报告内容的真实、准确、完整，不存在虚假记载、误导性陈述或重大遗漏，并承担个别和连带的法律责任。

所有董事均已出席了审议本报告的董事会会议。

公司经本次董事会审议通过的利润分配预案为：以 2014 年 12 月 31 日的公司总股本 275,709,972 股为基数，向全体股东每 10 股派发现金红利 1.51 元（含税），送红股 0 股（含税），不以公积金转增股本。

公司负责人林奇、主管会计工作负责人李坦稳及会计机构负责人(会计主管人员)张丽声明：保证年度报告中财务报告的真实、准确、完整。

目录

2014 年度报告.....	2
第一节 重要提示、目录和释义	7
第二节 公司简介	10
第三节 会计数据和财务指标摘要	12
第四节 董事会报告	40
第五节 重要事项	60
第六节 股份变动及股东情况	68
第七节 优先股相关情况	68
第八节 董事、监事、高级管理人员和员工情况	69
第九节 公司治理	82
第十节 内部控制	89
第十一节 财务报告	91
第十二节 备查文件目录	205

释义

释义项	指	释义内容
本公司、公司、上市公司、本上市公司、游族网络	指	游族网络股份有限公司
梅花实业	指	梅花实业集团有限公司
晋江梅花	指	梅花（晋江）伞业有限公司
厦门梅花	指	厦门梅花实业有限公司
一骑当先	指	上海一骑当先管理咨询合伙企业（有限合伙）
敬天爱人	指	上海敬天爱人管理咨询合伙企业（有限合伙）
畅麟焯阳/上海畅麟	指	上海畅麟焯阳股权投资基金合伙企业（有限合伙）
苏州松禾	指	苏州松禾成长二号创业投资中心（有限合伙）
享游信息	指	上海享游信息技术有限公司
游族信息	指	上海游族信息技术有限公司
游娱信息	指	上海游娱信息技术有限公司
苏州正游	指	苏州正游网络科技有限公司
游族香港	指	游族香港有限公司
37 游戏	指	国内具有知名度的专业网页游戏平台之一
《公司法》	指	《中华人民共和国公司法》
《公司章程》	指	游族网络股份有限公司章程
网页游戏/页游	指	基于网站开发技术，以标准协议为基础传输形式，无客户端或基于浏览器内核的微客户端游戏，游戏用户可以直接通过互联网浏览器玩网页游戏
移动游戏/手游	指	手机游戏，通过移动网络下载，并运行于手机或其他移动终端上的游

		戏
报告期	指	2014 年 1 月 1 日至 2014 年 12 月 31 日
RPG	指	角色扮演类游戏
ARPG	指	动作角色扮演类游戏
SLG	指	策略类游戏
TCG	指	集换式卡牌游戏

重大风险提示

公司业务经营受各种风险因素影响，面临行业发展增速放缓、市场竞争加剧、游戏产品研发及生命周期、人才流失风险等相关风险因素，敬请广大投资者注意。

第二节 公司简介

一、公司信息

股票简称	游族网络	股票代码	002174
变更后的股票简称（如有）	游族网络		
股票上市证券交易所	深圳证券交易所		
公司的中文名称	游族网络股份有限公司		
公司的中文简称	游族网络		
公司的外文名称（如有）	YOUZU Interactive CO., LTD.		
公司的外文名称缩写（如有）	YOUZU		
公司的法定代表人	林奇		
注册地址	福建省晋江市经济开发区（安东园）金山路 31 号		
注册地址的邮政编码	362271		
办公地址	上海市徐汇区宜山路 711 号华鑫商务中心 2 号楼		
办公地址的邮政编码	200233		
公司网址	http://www.youzu.com http://www.youzu.cn		
电子信箱	ir@youzu.com		

二、联系人和联系方式

	董事会秘书	证券事务代表
姓名	刘应坤	王馨檬
联系地址	上海市徐汇区宜山路 711 号华鑫商务中心 2 号楼	上海市徐汇区宜山路 711 号华鑫商务中心 2 号楼
电话	021-33671551	021-33671551

传真	021-33676520	021-33676520
电子信箱	ir@youzu.com	ir@youzu.com

三、信息披露及备置地点

公司选定的信息披露报纸的名称	《中国证券报》、《证券时报》
登载年度报告的中国证监会指定网站的网址	http://www.cninfo.com.cn
公司年度报告备置地点	公司证券部

四、注册变更情况

	注册登记日期	注册登记地点	企业法人营业执照 注册号	税务登记号码	组织机构代码
首次注册	2005 年 12 月 28 日	福建省工商行政 管理局	350000400002152	350582611569108	61156910-8
报告期末注册	2014 年 08 月 12 日	福建省工商行政 管理局	350000400002152	350582611569108	61156910-8
公司上市以来主营业务的变化情况（如有）	公司于 2014 年 8 月 12 日变更经营范围为：计算机技术领域内的技术开发、技术转让、技术服务、技术咨询；计算机系统集成；动漫设计；创意服务；图文设计制作；计算机软硬件及辅助设备（除计算机信息系统安全专用产品）的销售；软件技术进出口业务。（依法须经批准的项目，经相关部门批准后方可开展经营活动）				
历次控股股东的变更情况（如有）	2014 年 5 月 16 日，公司控股股东由梅花实业集团有限公司变更为林奇。				

五、其他有关资料

公司聘请的会计师事务所

会计师事务所名称	瑞华会计师事务所（特殊普通合伙）
会计师事务所办公地址	北京市东城区永定门西滨河路 8 号院 7 号楼中海地产广场西塔 5-11 层
签字会计师姓名	倪春华 叶辉

公司聘请的报告期内履行持续督导职责的保荐机构

适用 不适用

公司聘请的报告期内履行持续督导职责的财务顾问

适用 不适用

财务顾问名称	财务顾问办公地址	财务顾问主办人姓名	持续督导期间
华泰联合证券有限责任公司	北京市西城区丰盛胡同 22 号 丰铭国际大厦 A 座 6 层	刘宗业	2014 年 3 月至 2017 年 12 月

第三节 会计数据和财务指标摘要

一、主要会计数据和财务指标

公司是否因会计政策变更及会计差错更正等追溯调整或重述以前年度会计数据

√ 是 □ 否

	2014 年	2013 年		本年比上年增 减	2012 年	
		调整前	调整后	调整后	调整前	调整后
营业收入（元）	843,535,682.27	663,176,797.59	663,176,797.59	27.20%	173,519,657.57	173,519,657.57
归属于上市公司股东的净利润（元）	414,593,358.26	295,524,434.81	295,524,434.81	40.29%	37,466,354.20	37,466,354.20
归属于上市公司股东的扣除非经常性损益的净利润（元）	397,197,159.23	290,741,334.70	290,741,334.70	36.62%	35,480,013.39	35,480,013.39
经营活动产生的现金流量净额（元）	243,833,605.25	343,271,183.40	343,271,183.40	-28.97%	31,620,582.52	31,620,582.52
基本每股收益（元/股）	1.67	1.53	1.53	9.15%	3.53	3.53
稀释每股收益（元/股）	1.67	1.53	1.53	9.15%	3.53	3.53
加权平均净资产收益率	67.07%	65.60%	65.60%	1.47%	65.60%	65.60%
	2014 年末	2013 年末		本年末比上年 末增减	2012 年末	
		调整前	调整后	调整后	调整前	调整后
总资产（元）	1,375,491,670.86	383,515,796.49	383,515,796.49	258.65%	102,589,620.41	102,589,620.41
归属于上市公司股东的净资产（元）	904,467,218.77	252,730,282.17	252,730,282.17	257.88%	72,181,836.42	72,181,836.42

二、境内外会计准则下会计数据差异

1、同时按照国际会计准则与按照中国会计准则披露的财务报告中净利润和净资产差异情况

适用 不适用

公司报告期不存在按照国际会计准则与按照中国会计准则披露的财务报告中净利润和净资产差异情况。

2、同时按照境外会计准则与按照中国会计准则披露的财务报告中净利润和净资产差异情况

适用 不适用

公司报告期不存在按照境外会计准则与按照中国会计准则披露的财务报告中净利润和净资产差异情况。

三、非经常性损益项目及金额

适用 不适用

单位：元

项目	2014 年金额	2013 年金额	2012 年金额	说明
计入当期损益的政府补助（与企业业务密切相关，按照国家统一标准定额或定量享受的政府补助除外）	22,829,660.43	17,771,162.65	2,405,900.00	
除上述各项之外的其他营业外收入和支出	-2,428,000.00	-12,200,252.63	-135,796.22	
减：所得税影响额	2,794,572.94	745,594.52	283,762.97	
少数股东权益影响额（税后）	210,888.46	42,215.39		
合计	17,396,199.03	4,783,100.11	1,986,340.81	--

对公司根据《公开发行证券的公司信息披露解释性公告第 1 号——非经常性损益》定义界定的非经常性损益项目，以及把《公开发行证券的公司信息披露解释性公告第 1 号——非经常性损益》中列举的非经常性损益项目界定为经常性损益的项目，应说明原因

适用 不适用

公司报告期不存在将根据《公开发行证券的公司信息披露解释性公告第 1 号——非经常性损益》定义、列举的非经常性损益项目界定为经常性损益的项目的情形。

第四节 董事会报告

一、概述

报告期内，公司以提升市场竞争力为目标，按照董事会确定的战略目标和工作部署，在“全球发行、大IP、影游联动”三大战略的总体规划下，成功将公司过去“页游+研运一体化”标签迭代到“全球轻娱乐供应商”的新定位。公司进一步强化页游、手游、发行、海外、平台5大业务模块，同时借助资本市场的力量加速整体战略推进，公司推出“+U计划”、启动“+U基金”来吸引优秀产品、团队和人才加入，行业竞争优势日趋显著，公司各主营业务实现快速增长。

报告期内，公司实现营业收入84,353.57万元，比上年同期增长了27.20%；利润总额为39,863.59万元，比上年同期增长了19.55%，归属于母公司所有者净利润41,459.34万元，比上年同期增长了40.29%。

在内生增长方面，公司在传统页游领域侧重产品精品化，保持自身在页游领域的自身优势特点。公司作为页游行业绝对龙头，继续保持行业内强势品牌效应与市场份额。

报告期内，公司自研推出《战龙兵团》、《大皇帝》两款页游产品，同时，公司所推出的页游产品大部分都处于运营状态。其中，《女神联盟》以超过20个语言版本于北美、南美、东南亚、台湾地区以及日韩、俄罗斯等65个国家上线，海外单月流水峰值高达1500万美金，说明海外玩家对精美画面、精良制作的优质内容接受度极高。Facebook平台也评选《女神联盟》为“2014年度最佳新游戏”，充分认可公司作为中国原创轻游戏代表的产品品质。

高效的研运团队及成熟的运作模式也是确保公司“全球发行战略”稳步推进的重要因素。公司成熟的研运团队凭借多年的经验积累，深入了解当地玩家偏好，根据数据反馈迅速调整《女神联盟》，并与合作伙伴海外共同探索发行模式，公司已成功构建全球发行体系，在海外积累了1000家全球合作伙伴，包括微软、Facebook、Google、Yahoo、Twitter等。目前，公司已吸收大量海外背景的人才，并在香港等地设立分支机构。

随着移动智能终端的迅速普及，公司积极在移动互联网领域以手机游戏作为突破口，进行了迅速的战略布局以及执行落实。报告期内，自研推出《四大萌捕》、《马上踢足球》、《女神联盟》、《少年三国志》4款手机游戏。其中，以“大IP战略”为指导研发的《女神联盟》手游于11月正式上线，不仅在国内的iOS榜单名列前茅，在台湾地区上线后也表现出色，成功打造《女神联盟》全球IP品牌新高度。后续公司将继续采用IP化的方式去打造《少年三国志》等新品。

获游戏工委统计显示，2014年中国原创游戏海外市场销售收入达到30.76亿美元，同比增长69%。轻游戏成为中国原创游戏出口的支柱力量，仅手游与页游海外收入便高达22.23亿美元，出口数量更是占到整个游戏出口量的72%。公司旗下产品在海外市场表现格外出色，从产品以及战略层面都对公司产生十分正面的积极影响。

在平台方面，目前公司有三大游戏平台，包括自运营的游族平台、联运为主的9787平台以及海外市场为主的GT Arcade平台。这三个平台目前不仅是页游产品平台，正持续加大手游产品的发行量级。自运营游族平台荣获“2014年度十大页游运营平台”奖项。

在外延发展方面，“+U计划”是公司启动的一项重要战略合作计划，主要投资优秀产品、优质CP团队、优质IP等，与合作伙伴共同赢得市场。报告期内，“+U计划”已经获得一批优质产品以及广为人知的优秀IP，产品方面有已经公布的《神权》、《绝世唐门》、《征服之剑》等；IP方面有人气网络小说《雪中悍刀行》、《末法王座》，以及梁羽生、古龙的经典著作等。

报告期内，公司在页游、手游领域通过内生和外延的双向发展，加快了自身由页游研运公司向全球轻娱乐内容供应商的快速转型。同时也为公司未来快速增长提供了坚实的基础。公司产业链布局日趋完善，主营业务收入结构不断改善，经营业绩快速增长，盈利能力不断加强。未来公司将围绕IP为核心聚合产品及资源，即围绕优质IP高效整合影视、游戏等多方资源，打造系列文化产品，多角度塑造并不断提升IP，最终使之成为耳熟能详的全球化经典故事。

二、主营业务分析

1、概述

报告期内，公司实现营业收入84,353.57万元，同比增长27.20%。主营业务中移动终端游戏收入9,965.08万元；互联网页面游戏收入74,275.28万元。归属于母公司股东净利润41,459.34万元，同比增加40.29%，经营活动产生的现金流量净额为24,383.36万元，同比减少28.97%。

公司回顾总结前期披露的发展战略和经营计划在报告期内的进展情况

（1）公司的发展战略

公司在报告期内的发展战略依然是继续发挥在网页网络游戏和移动网络游戏研发和运营一体化方面的领先优势，把握移动网络游戏市场高速发展的机遇，积极拓展多元化的网络游戏市场和互动娱乐形态。在继续扩充游戏类型，壮大游戏研发团队的基础上，扩大对移动网络游戏研发的投入，并在全球市场上拓展更多的发行区域。

（2）公司的整体发展目标

公司在报告期内的整体发展目标是在领先的研发和运营一体化体系的基础上，坚持精品化研发和精细化运营策略，通过强大的全球化发行市场，不断地扩展产品类型，从而不断提升产品质量及扩展运营范围。

（3）公司的业务规划

1) 游戏产品研发计划

未来三年本公司在保证精品产品数量增长的同时，将积极探索跨平台、多类型、多题材的轻游戏和互动娱乐研发，具体规划如下：

①坚持精品策略，专注于已有积累优势的 RPG、SLG 为主的游戏类型；除武侠、仙侠类游戏题材外，拓展类似《女神联盟》

这类架空故事背景，适合全球化发行的游戏题材；争取每年有 1-2 款网络游戏产品成为行业在同期市场上的主导产品以及多个主要联运平台的重点产品。

②发展知名 IP（游戏题材），获取优质文学、影视、动漫等内容型作品在页游和手游领域的改编权。游族信息已经就上述强势游戏题材与相关方展开积极的谈判与合作。未来将会充分利用知名 IP，针对性开发跨 PC 端和移动端，多重设备和平台的游戏作品。

③积极探索除 PC 机和手机之外的游戏设备市场，例如长期以来占据全球游戏市场重要地位的主机游戏市场、未来可能具有发展潜力的智能电视互动游戏、可穿戴设备等多种娱乐互动形式，进一步挖掘游戏市场价值。

2) 运营计划

①网页网络游戏国内市场运营计划

公司已有的网页网络游戏产品均包括自主运营和联合运营的部分。随着用户对游戏品质的要求不断提升，新网络游戏产品从用户、收入等方面越来越多地向大型研发商和游戏平台倾斜。随着网页网络游戏产品数量的下降，研发商和运营平台的集中，公司自主运营和联合运营都将迎来一个更大的增长机遇。

公司认为自主运营的核心能力在于精细化的数据分析，精准的市场投放，研发运营一体化的强效沟通机制，这些能力使得公司过去能够及时响应市场变化和用户需求。公司认为未来研运一体化在数据挖掘，组织协调，项目决策等方面还有进一步优化的空间，通过以大数据为基础的决策流程，实现提升玩家参与度、延长游戏生命周期、提升收入规模的目的。

在联合运营中，公司认为产品集中化和精品化将提升研发公司对渠道的影响力，长期可以提高渠道分成比例。未来公司在联合运营方面将全面贯彻以市场为导向的经营理念，适时优化公司业务结构，顺应市场的需求进行业务模式的创新，前瞻性地把握市场需求变化，与渠道方展开更深入的合作。未来公司计划针对不同渠道的用户特征和游戏需求，适当开发渠道定制产品。

②网页网络游戏海外市场运营计划

国内的网页网络游戏产品研发、运营模式、收费模式、轻游戏形态乃至企业和行业的成熟程度，在世界范围内是领先的。进行海外代理，搭建海外运营平台，开拓国际市场，已经成为国内先进网页网络游戏研发商和运营商的共识。目前来看，网页网络游戏出口绝对值较小，增速较高，未来市场规模提升还存在较大空间。

未来，公司将继续从研发入手，在游戏题材的选择上制定了“从东到西”的战略，在运营方面制定了“从国内到海外”的战略。报告期内，游族信息实施了自研产品自主运营和代理授权并举的海外发展战略。未来海外板块将成为公司网页网络游戏收入增长的强劲动力，并且其运营和发行经验可以借鉴到移动网络游戏领域。

③网页网络游戏平台化和产品组合

自主平台业务是公司过去多年发展的一个重要支撑点。报告期内，公司加大力度发展自主平台，对自研产品及其衍生产品的运营进行有效的安排，对行业的优质产品进行更广泛的合作，对上游的流量资源进行深度整合。

Youzu.com 将继续建设成为公司自研精品运营的游戏平台，通过运营自研精品网页网络游戏，吸引、保留用户，强化现

有的社区、商场、VIP 等平台功能，扩大单日开服规模，拉开与其他研发商自有平台运营规模的差距，巩固游族网络自有平台的领先地位。

④代理游戏补充产品线、支撑平台化

行业中优质的代理产品在线产品、上线时间等方面对现有的自研产品将是有益的补充，可以更好的安排产品排期，平衡广告投放的波动，填充现有自研产品线尚未布局的类型。报告期内，自研精品、联运产品、代理产品结合 Youzu.com、9787.com 及移动平台的发展战略，已形成公司体系下多层次、多终端、多类型的立体产品和平台组合。

3) 移动网络游戏发展计划

从移动领域长期发展来看，随着电信运营商网络速度的提升，以及下一代超文本标记语言标准（HTML5）的广泛应用，移动游戏很有可能朝着浏览器模式发展，形成于类似当前网页游戏的产品形态，这一点已经在日本等发达国家和地区得到验证。从游族网络过去经验来看，经营的网页网络游戏与移动网络游戏有相似的用户生命周期、游戏用户规模和收入规模，移动网络游戏与网页网络游戏存在着许多相通之处。公司在网页网络游戏发行及运营方面已有了深厚积累，这些经验将能够很好地利用在移动网络游戏研发及运营当中。

报告期内，公司利用自身优势，逐步提升移动网络游戏研发在自主研发中的比重，进一步扩大在移动游戏市场的占有率。公司在移动网络游戏研发中，除延续网页网络游戏的精品化策略外，针对目前国内移动游戏分发入口化的特征，还将通过移动网络自主研发、网络网页游戏移植、移动网络游戏代理及团队收购等方式拓展多种产品类型，打造更适合移动玩家的轻、中度休闲游戏产品线。

在移动产品发行和推广方面，公司具有独立的商务能力以及传统媒体和互联网媒体相结合的市场推广能力；报告期内，游族网络在现有网页网络游戏产品和移动网络游戏产品中所积累的用户数据，效果营销，广告投放等数已用于移动产品发行推广和渠道建设。

4) 人才培养和团队建设计划

游戏行业兼具软件行业和文化创意产业的特点，公司发展对人才的数量和素质依赖程度高，对人力资源管理和公司内部沟通协作能力提出了很高的要求。随着公司业务规模的扩大和新业务的开展，上市公司未来发展将需要扩充现有的人力资源并进行相应的团队建设。

①核心团队的建设和

报告期内，公司针对游戏行业依赖创新和技术的特点，采用了管理团队和技术团队的双通道机制。未来公司将持续完善已有的岗位绩效考核机制，实现人力资源的优化配置，通过内部培养和外部引进的方式，扩充核心管理人员和核心技术人员，加强梯队建设，合理利用现有和未来的股权激励计划，保证公司核心团队的高度稳定性，提升竞争力和创造力。

②创新机制和激励机制

报告期内，公司针对游戏行业各环节不同业务类型的特征，制定了相应的激励机制。对于游戏项目研发、运营相关业务贡献直接给予定期物质奖励，对于长期性和重要的工作贡献和创新成果给予重点奖励和股权激励。以激励机制带动创新机制，

更有效地发挥员工创造力。

③人才内部培养

公司自成立之初起就非常重视内部人才培养，报告期内，已经形成管理和技术双通道制晋升体系，对游戏制作岗位形成了助理制作人、制作人、高级制作人的三级制作人体系，对产品经理、技术专家等各岗位也有相应晋升机制。公司具备员工培训课程和员工导师制度，对各个岗位形成经验性文档，让各项业务有所传承和发扬，有针对性地对未来业务发展需要预留人才。

未来公司的人才战略将与公司的长期发展战略相结合，为员工的成长和晋升提供更为合理的职业发展路径。未来公司还将全面提升员工素质，打造公司各部门业有所专、资源共享的内部优势。鼓励员工发展特长和兴趣，鼓励员工内部自我推荐。根据公司业务需求破格录用和晋升，鼓励优秀人才长期为公司服务。

④ 对外交流

报告期内，公司计划以游戏发行代理业务为契机和出发点，促进与更多优秀研发团队在产品、技术、企业级别的交流。以发行业务带动研发，并以自主研发能力的提升反哺发行业务。公司未来将继续吸收网页网络游戏、移动网络游戏和产品研发团队；吸引游戏行业先进研发、发行、运营人才；吸纳海外业务、资本市场等公司发展所需的人才。

5) 产业链整合和资本筹措计划

报告期内，公司进一步发挥上市公司的品牌优势、资本优势，与国内外知名运营商和研发商建立战略伙伴关系，在现有基础上提升用户获取能力和变现能力；在市场营销和品牌经营活动中，提升服务的附加值；在游戏产业链各核心环节深化优势、准确布局，并在适合时机进行对外投资等有利于公司发展的计划。

公司实际经营业绩较曾公开披露过的本年度盈利预测低于或高于 20%以上的差异原因

适用 不适用

2、收入

说明

2014年共实现主营业务收入84,240.36万元，比上年同期增加17,922.68万元，增加27.02%，收入增加主要是因为报告期内新上线游戏业绩突出以及前期上线游戏业绩保持稳定。

公司实物销售收入是否大于劳务收入

是 否

公司重大的在手订单情况

适用 不适用

公司报告期内产品或服务发生重大变化或调整有关情况

适用 不适用

公司主要销售客户情况

前五名客户合计销售金额（元）	113,826,387.80
前五名客户合计销售金额占年度销售总额比例	13.49%

公司前 5 大客户资料

适用 不适用

序号	客户名称	销售额（元）	占年度销售总额比例
1	客户一	35,355,860.48	4.19%
2	客户二	29,604,094.10	3.51%
3	客户三	18,800,966.97	2.23%
4	客户四	16,047,661.38	1.90%
5	客户五	14,017,804.87	1.66%
合计	--	113,826,387.80	13.49%

3、成本

行业分类

单位：元

行业分类	项目	2014 年		2013 年		同比增减
		金额	占营业成本比重	金额	占营业成本比重	
软件和信息技术服务业	推广费用等	256,207,194.64	100.00%	202,283,125.50	100.00%	0.00%

产品分类

单位：元

产品分类	项目	2014 年	2013 年	同比增减

		金额	占营业成本比重	金额	占营业成本比重	
网页游戏	推广费用等	216,236,412.13	84.40%	178,208,853.47	88.10%	-3.70%
移动游戏	推广费用等	39,970,782.51	15.60%	24,074,272.03	11.90%	-3.70%

说明

公司成本主要是推广成本

公司主要供应商情况

前五名供应商合计采购金额（元）	79,961,006.36
前五名供应商合计采购金额占年度采购总额比例	31.21%

公司前 5 名供应商资料

适用 不适用

序号	供应商名称	采购额（元）	占年度采购总额比例
1	供应商一	34,712,093.54	13.55%
2	供应商二	14,935,762.23	5.83%
3	供应商三	12,143,281.21	4.74%
4	供应商四	10,829,431.00	4.23%
5	供应商五	7,340,438.38	2.86%
合计	--	79,961,006.36	31.21%

4、费用

本公司2014年人员数量增加一倍、工资基数上浮引起职工薪酬增加；新游戏全面推广引起宣传费增加；支付渠道增加、流水增加引起渠道手续费增加；游戏项目增加，引起研发费用增加。

5、研发支出

本年度研发支出总额占2014年经审计净资产的9%，占2014年经审计营业收入的10%。

6、现金流

单位：元

项目	2014 年	2013 年	同比增减
经营活动现金流入小计	870,252,763.17	716,033,424.24	21.54%
经营活动现金流出小计	626,419,157.92	372,762,240.84	68.05%
经营活动产生的现金流量净额	243,833,605.25	343,271,183.40	-28.97%
投资活动现金流出小计	565,071,650.10	32,121,388.81	1,659.18%
投资活动产生的现金流量净额	-565,071,650.10	-32,121,388.81	1,659.18%
筹资活动现金流入小计	238,197,797.02	980,000.00	24,205.90%
筹资活动现金流出小计	1,372,770.05	104,046,603.00	-98.68%
筹资活动产生的现金流量净额	236,825,026.97	-103,066,603.00	-329.78%
现金及现金等价物净增加额	-84,667,990.13	207,756,791.02	-140.75%

相关数据同比发生变动 30% 以上的原因说明

√ 适用 □ 不适用

- 1、经营活动现金流出同比增加 68.05%，主要是公司规模增长，正常的经营活动支出增加；
- 2、投资活动现金流出同比增加 1659.18%，主要是公司对外投资增加；
- 3、投资活动产生的现金流量净额同比增加 1659.18%，主要是公司对外投资增加；
- 4、筹资活动现金流入同比增加 24205.90%，主要是因为公司重大资产出售及发行股份购买资产暨关联交易中资产剥离导致；
- 5、筹资活动现金流出同比减少 98.68%，主要是上年度利润分配现金流出；
- 6、筹资活动产生的现金流量净额同比减少 329.78%，主要是因为公司重大资产出售及发行股份购买资产暨关联交易中资产剥离导致现金流入，上年度利润分配现金流出。
- 7、现金及现金等价物净增加额同比减少 140.75%，主要是经营活动、投资活动及筹资活动共同影响；

报告期内公司经营活动的现金流量与本年度净利润存在重大差异的原因说明

√ 适用 □ 不适用

主要因为预付推广费。

三、主营业务构成情况

单位：元

	营业收入	营业成本	毛利率	营业收入比上年 同期增减	营业成本比上年 同期增减	毛利率比上年同 期增减
分行业						
软件和信息技术 服务业	842,403,606.80	256,207,194.64	69.59%	27.03%	26.66%	0.09%
分产品						
网页游戏	742,752,771.48	216,236,412.13	70.89%	27.11%	21.34%	1.38%
移动游戏	99,650,835.32	39,970,782.51	59.89%	26.43%	66.03%	-9.57%
分地区						
国内地区	517,393,623.43	157,410,198.09	69.58%	-16.76%	-18.32%	0.58%
海外地区	325,009,983.37	98,796,996.55	69.60%	681.21%	933.58%	-7.42%

公司主营业务数据统计口径在报告期发生调整的情况下，公司最近 1 年按报告期末口径调整后的主营业务数据

□ 适用 √ 不适用

四、资产、负债状况分析

1、资产项目重大变动情况

单位：元

	2014 年末		2013 年末		比重增减	重大变动说明
	金额	占总资产比 例	金额	占总资产比 例		

货币资金	156,395,515.01	11.37%	241,063,505.14	62.86%	-51.49%	购建房屋
应收账款	152,147,941.15	11.06%	72,320,115.53	18.86%	-7.80%	
投资性房地产	99,524,124.04	7.24%			7.24%	
长期股权投资	59,388,563.90	4.32%			4.32%	
固定资产	696,803,884.86	50.66%	45,080,383.64	11.75%	38.91%	购建房屋

2、以公允价值计量的资产和负债

适用 不适用

五、核心竞争力分析

报告期内，由于公司完成重大资产重组，公司主营业务彻底转型，变更为网页游戏、移动游戏的研发、运营。公司全资子公司上海游族信息技术有限公司，凭借强大的研发优势，通过自主平台运营和联合运营相结合方式，已经发展成为国内领先的集研发、运营、发行于一体的网络游戏厂商之一。

研发方面：游族网络坚持“精品战略”，注重经验传承，关注成功产品价值挖掘，重视市场变化和玩家反馈，在游戏类型上实现网页游戏、移动游戏双行并进；产品类型上广泛涉及到SLG、RPG、ARPG、TCG等。

运营方面：游族信息是业内最早提出和推行“研运一体化”的游戏厂商。通过自主运营平台（Youzu.com及9787.com），积累了超过一亿的注册用户，推出了包括自研产品、代理产品在内的24款产品。尤其是Youzu.com平台，在行业拥有广泛知名度，在游戏研发厂商自建平台中，用户规模排名前列。

联合运营方面：游族信息积极开拓渠道，整合资源，与包括360、37游戏、腾讯、百度在内的近400家联合运营商保持良好的合作关系，业内积累了深厚的影响力，形成了较强的品牌优势与用户认可度。

海外运营方面：海外拓展是游族信息全球化战略的重要步骤，目前，北美、台湾的运营公司已经启动，未来将与40多家海外合作伙伴共同拓展南美、中东等更多国家和地区。

全球发行：游族信息根据全球游戏发展变化趋势，推行“全球发行”战略，以“产品成功率高”优势为保证，以“+U

计划”为载体，以推广保底和营收保底的“双保险”为重点，将“全球发行”作为公司的重大战略组成，吸引众多优质合作伙伴的关注和加盟。

六、投资状况分析

1、对外股权投资情况

(1) 对外投资情况

√ 适用 □ 不适用

对外投资情况		
报告期投资额（元）	上年同期投资额（元）	变动幅度
128,195,142.39	0.00	
被投资公司情况		
公司名称	主要业务	上市公司占被投资公司权益比例
上海驰游信息技术有限公司	计算机软硬件及配件领域内的技术开发、技术转让、技术服务、技术咨询，动漫设计，计算机软硬件的销售（除计算机信息系统安全专用产品）。	100.00%
南京游族信息技术有限公司	计算机软硬件及配件的技术开发、技术转让、技术服务、技术咨询；动漫设计；计算机软硬件的销售、技术推广服务；设计、制作、代理、发布国内各类广告；网络技术服务；数据库维护、技术服务；机房维护；互联网信息技术咨询、电子信息系统集成服务。	100.00%
Youzu Games Limited		100.00%
上海游家信息技术有限公司	从事计算机技术领域内的技术开发、技	80.00%

	术咨询、技术转让、技术服务，动漫设计，计算机、软件及辅助设备（除计算机信息系统安全专用产品）的销售。	
苏州正游网络科技有限公司	软件开发，动漫设计；销售：计算机软硬件、数码产品、电子产品，并提供相关技术咨询和技术服务。	51.00%
上海光雅投资中心(有限合伙)	投资管理、咨询，企业管理咨询，商务咨询，实业投资，资产管理。	49.49%
OUTRIGGER LIMITED		33.30%
上海猫游网络科技有限公司	从事网络技术、计算机技术领域内的，技术开发、技术咨询、技术转让、技术服务，动漫设计，计算机、软件及辅助设备（除计算机信息系统安全专用产品）的销售。	30.00%
河北铸梦文化传播有限公司	文化艺术交流活动策划服务；企业形象策划；电脑图文设计；动漫设计；摄影服务。	30.00%
湖南创无限移动互联网科技有限公司	移动互联网技术、网络技术、信息技术、电子商务技术的研发及咨询服务；网页设计；计算机软件和硬件的销售及技术服务；计算机系统集成；企业管理咨询；以服务外包的方式从事信息系统、计算机软件和硬件的维护；自营和代理各类商品和技术的进出口（但国家限定公司经营或禁止进出口的商品和技术除外）。	30.00%
上海蜂果网络科技有限公司	从事网络科技、计算机科技、软件科技领域内的技术开发、技术转让、技术咨	21.00%

	询、技术服务。文化艺术交流及策划（除经纪），动画设计，办公用品、工艺品、计算机、软件及辅助设备（除计算机信息系统安全专用产品）的销售，市场营销策划，展览展示服务，会务服务，礼仪服务，商务信息咨询（除经纪），从事货物及技术的进出口业务。	
上海浩游网络科技有限公司	从事网络技术及计算机技术领域内的技术开发、技术转让、技术咨询、技术服务，计算机系统集成，网络工程，动漫设计，创意服务，图文设计制作，计算机、软件及辅助设备（除计算机信息系统安全专用产品）的销售。	20.00%
上海瀚趣网络科技有限公司	从事网络科技领域内的技术开发、技术咨询、技术服务技术转让、计算机软件开发。	20.00%
西藏晨麒投资中心(有限合伙)	股权投资、实业投资、股权投资基金、股权投资管理、投资管理、企业管理、投资咨询，社会经济咨询。	9.50%
VHQ Media Holdings(Cayman) Pte Ltd		1.63%

(2) 持有金融企业股权情况

适用 不适用

公司报告期末持有金融企业股权。

(3) 证券投资情况

适用 不适用

公司报告期不存在证券投资。

(4) 持有其他上市公司股权情况的说明

适用 不适用

公司报告期未持有其他上市公司股权。

2、委托理财、衍生品投资和委托贷款情况

(1) 委托理财情况

适用 不适用

单位：万元

受托人名称	关联关系	是否关联交易	产品类型	委托理财金额	起始日期	终止日期	报酬确定方式	本期实际收回本金金额	计提减值准备金额(如有)	预计收益	报告期实际损益金额
厦门国际银行股份有限公司上海分行	非关联方	否	保本浮动收益型	20,000	2014年11月17日	2014年12月15日	到期一次性支付本金及收益	20,000		77.78	77.78
合计				20,000	--	--	--	20,000		77.78	77.78
委托理财资金来源				自有资金							
逾期未收回的本金和收益累计金额				0							
委托理财审批董事会公告披露日期(如有)				2014年08月26日							
委托理财审批股东会公告披露日期(如有)				2014年09月13日							

(2) 衍生品投资情况

适用 不适用

公司报告期不存在衍生品投资。

(3) 委托贷款情况

适用 不适用

公司报告期不存在委托贷款。

3、募集资金使用情况

适用 不适用

公司报告期无募集资金使用情况。

4、主要子公司、参股公司分析

适用 不适用

主要子公司、参股公司情况

单位：元

公司名称	公司类型	所处行业	主要产品或服务	注册资本	总资产	净资产	营业收入	营业利润	净利润
上海游族信息技术有限公司	子公司	软件和信息技术服务业	网络技术及计算机技术领域内的技术开发、技术转让、技术服务、技术咨询，计算机系统集成，网络工程，动漫设计，创意服务，图文设计制作，计	30,000,000.00	516,671,585.84	158,936,656.89	456,313,844.58	47,886,926.74	87,172,380.99

			计算机软硬件及辅助设备 (除计算机信息系统安全专用产品)的销售,设计、制作、代理、发布广告,进出口业务。(依法须经批准的项目,经相关部门批准后方可开展经营活动)						
上海游娱信息技术有限公司有限公司	子公司	软件和信息 技术服务业	信息技术、计算机技术领域内的技术开发、技术转让、技术咨询和技术服务,动漫设计,计算机软硬件销售。【依法须经批准的项目,经相关部门批准	1,000,000.00	411,115,756.70	374,826,184.69	276,758,556.12	253,069,283.89	281,075,776.14

			后方可开展 经营活动】						
Youzu Games HongKong Limited	子公司			1000.00(港 币)	140,891,05 0.28	74,432,230 .87	192,351,32 8.24	82,368,429 .90	82,368,429 .90

主要子公司、参股公司情况说明

报告期内取得和处置子公司的情况

适用 不适用

5、非募集资金投资的重大项目情况

适用 不适用

单位：万元

项目名称	计划投资总额	本报告期投入 金额	截至报告期末 累计实际投入 金额	项目进度	项目收益情况	披露日期（如 有）	披露索引（如 有）
购买办公用房 项目	77,000	38,253	38,253	100.00%	无	2014年06月 07日	http://www.cninfo.com.cn/finalpage/2014-06-07/64110099.PDF
合计	77,000	38,253	38,253	--	--	--	--

七、公司控制的特殊目的主体情况

适用 不适用

八、公司未来发展的展望

1. 行业发展趋势

利好政策推动产业发展

《关于推进文化创意和设计服务与相关产业融合发展的若干意见》、《关于推动传统媒体和新兴媒体融合发展的指导意见》等文件提出提升国家文化软实力和产业竞争力，推动文化产品和服务的生产、传播、消费的数字化、网络进程化；强化互联网思维，坚持先进技术为支撑，内容建设为根本，形成立体多样、融合发展的现代传播体系，给文化创意产业的诸多企业带来了新的机遇。

2. 市场规模稳定增长，行业驱动因素发生转变

2014年，由于人口红利走低、端游市场增速放缓，中国游戏产业受到一定影响。但页游、手游等市场规模大幅增长，游戏市场总体呈现高速增长和结构调整状态。

游戏用户的消费习惯逐渐转变，日益趋向于快节奏、方便的游戏体验，市场上的产品因此趋向于在短时间内获取大量的玩家和商业价值。

IP红利成为用户增长的重要驱动因素，各大厂商都从一定幅度上从IP中获益。在产品的全生命周期里，IP的作用更加重要。优质IP必将成为厂商争夺的关键资源，IP竞争将会愈发激烈。

由于知识产权已经成为泛娱乐产业中链接和聚合粉丝情感的核心，这促使游戏企业以各类方式获得知识产权，不仅数量迅速增加，且合作方式也由基于商业目的为合作转变为基于权益的合作模式。

3. 游戏概念依然火爆，但总体投资方向趋于理性

由于游戏行业愈发成熟，2014年已有多家企业通过上市、融资、并购、收购等模式成功获得资本的支持。

下一步资本和游戏结合即将进入新的阶段，投资将更加趋向于理性。

4. 信息基础设施及硬件更新换代带来游戏产业发展良机

4G移动网络的普及带来了我国信息网络基础设施的加速建设，通信技术的创新将更加推动互联网与游戏产业深度融合。随着资费价格的下调，网络游戏用户将拥有更宽松的体验环境，也为开发更多的社交娱乐功能，增强画面表现力和丰富游戏内容带来了机遇。

5. 公司发展目标及规划

公司所在的泛娱乐产业，正在经历着一场巨变。伴随着知识产权在产业中的作用愈发重要，近期以来，公司在“全球发行、泛IP产业、大文化产品、大数据支撑”四大战略的总体指引下，正逐步从“游戏行业领

军企业”转向“全球轻娱乐供应商”的定位。在笃实原有业务的基础上，公司将借助资本市场的力量在海外泛IP产品、大文化产品及大数据支撑等战略方向上继续打造互联网内容产业的新生态。

公司将主要通过“IP获取、IP工程、IP再造”三种方式来扩大自身在知识产权方面的优势。IP获取将与业界的优秀IP展开全方位的合作，挖掘IP价格之外的价值；IP工程将着力于自主打造出一批具有游族特色的优质IP；IP再造着力于对中华文明的文化底蕴的深度挖掘和再造。

在产品方面，游族已先后推出多款深受广大玩家喜爱的游戏产品。其中，《女神联盟》以超过20个语言版本在全球超过65个国家和地区上线，海外单月流水峰值高达1500万美金；《女神联盟》的手游版也于11月份重磅上线，不仅在国内IOS榜单名列前茅，在台湾地区上线后也表现出色。未来，游族将延续在游戏产品上的成功模式，打造出更多的精品化产品。除此之外，游族未来将加速在影视产品、电视游戏、家庭娱乐等泛娱乐产业的布局，形成核心业务、新兴业务、萌芽业务的多层次布局，充分利用大IP战略带来的协同作用，实现公司可持续发展的远大目标。

在发行方面，公司在海外积累了包括微软、Facebook、Google、Yahoo、Twitter等在内的1000多家全球合作伙伴，并与合作伙伴深度合作，共同探索海外发行模式；除此之外，公司还深度的了解海外各国家和地区市场的玩家偏好，并基于此对海外发行产品进行调整，《女神联盟》在海外的优秀表现，也被Facebook评选为“2014年度最佳新游戏”。公司能够成功构建起领先的全球发行能力，是与坚定不移的执行“全球发行战略”息息相关的，未来公司不但要继续将精品产品推向全球市场，还会在众多泛娱乐业务上复制全球发行的成功模式，有望将影视产品、电视游戏、家庭娱乐领域的精品产品推向全球范围内更多的用户。

在大数据方面，公司逐渐完善了用户闭环的数据获取能力和分析能力，并将广泛的与业界领先合作伙伴展开数据合作，进一步提升了流量的获取能力、留存能力和变现能力。在公司的“泛IP产业、大文化产品及全球发行”的战略指导下，公司的大数据能力将不仅仅局限于游戏产品，而是将会对公司针对全球范围内泛娱乐用户的全生命周期业务布局带来协同与支撑作用。

在新的征程中，公司将坚持“全球发行、泛IP产业、大文化产品、大数据支撑”的战略方向，加大资源整合和调配力度，实现在全球泛娱乐产业中“全球轻娱乐供应商”的目标与定位。继续与全球用户分享简单的快乐。

九、董事会、监事会对会计师事务所本报告期“非标准审计报告”的说明

适用 不适用

十、与上年度财务报告相比，会计政策、会计估计和核算方法发生变化的情况说明

√ 适用 □ 不适用

(1) 会计政策变更

①因执行新企业会计准则导致的会计政策变更

2014年初，财政部分别以财会[2014]6号、7号、8号、10号、11号、14号及16号发布了《企业会计准则第39号——公允价值计量》、《企业会计准则第30号——财务报表列报（2014年修订）》、《企业会计准则第9号——职工薪酬（2014年修订）》、《企业会计准则第33号——合并财务报表（2014年修订）》、《企业会计准则第40号——合营安排》、《企业会计准则第2号——长期股权投资（2014年修订）》及《企业会计准则第41号——在其他主体中权益的披露》，要求自2014年7月1日起在所有执行企业会计准则的企业范围内施行，鼓励在境外上市的企业提前执行。同时，财政部以财会[2014]23号发布了《企业会计准则第37号——金融工具列报（2014年修订）》（以下简称“金融工具列报准则”），要求在2014年年度及以后期间的财务报告中按照该准则的要求对金融工具进行列报。

本公司于2014年7月1日开始执行前述除金融工具列报准则以外的7项新颁布或修订的企业会计准则，在编制2014年年度财务报告时开始执行金融工具列报准则，并根据各准则衔接要求进行了调整，对当期和列报前期财务报表项目及金额的影响如下：

《企业会计准则第2号——长期股权投资》：

执行《企业会计准则第2号——长期股权投资（2014年修订）》之前，本公司对被投资单位不具有共同控制或重大影响，并且在活跃市场中没有报价、公允价值不能可靠计量的股权投资，作为长期股权投资并采用成本法进行核算。执行《企业会计准则第2号——长期股权投资（2014年修订）》后，本公司将对被投资单位不具有共同控制或重大影响，并且在活跃市场中没有报价、公允价值不能可靠计量的股权投资作为可供出售金融资产核算。本公司采用追溯调整法对上述会计政策变更进行会计处理。

执行《企业会计准则第2号——长期股权投资（2014年修订）》之前，本公司对合营和联营企业因接受其他股东单方面增资而导致本集团所占股权比例稀释但所享有权益份额增加，且仍对其保持共同控制或重大影响的情形，在权益法核算时，视同部分处置该合营或联营企业股权，按新的持股比例确认归属于本公司的被投资单位增发股份导致的净资产增加份额，与应结转持股比例下降部分的长期股权投资账面价值之间的差额计入当期损益。执行《企业会计准则第2号——长期股权投资（2014年修订）》之后，本公司在权益法核算时，对于此类情形，将本公司在被投资企业净资产中所享有权益份额的增加额计入资本公积，该部分资本公积可在后续处置该联营、合营企业股权时按比例或者全部转入处置当期的投资收益。

《企业会计准则第9号——职工薪酬》：

执行《企业会计准则第9号——职工薪酬（2014年修订）》之前，对于辞退福利，在职工劳动合同到期之前解除与职工的劳动关系，或为鼓励职工自愿接受裁减而提出给予补偿的建议，如果本公司已经制定正式的解除劳动关系计划或提出自

愿裁减建议并即将实施，同时本公司不能单方面撤回解除劳动关系计划或裁减建议的，确认因解除与职工劳动关系给予补偿产生的预计负债，并计入当期损益。执行《企业会计准则第9号——职工薪酬（2014年修订）》后，辞退福利的会计政策详见附注四、17。该政策变更对本集团2014年度财务报表项目及金额无影响。

《企业会计准则第37号——金融工具列报》：

《企业会计准则第37号——金融工具列报（2014年修订）》增加了有关抵销的规定和披露要求，增加了金融资产转移的披露要求，修改了金融资产和金融负债到期期限分析的披露要求。本财务报表已按该准则进行列报，并对可比年度财务报表附注的披露进行了相应调整。

《企业会计准则第30号——财务报表列报》：

《企业会计准则第30号——财务报表列报（2014年修订）》将其他综合收益划分为两类：（1）以后会计期间不能重分类进损益的其他综合收益项目；（2）以后会计期间在满足特定条件时将重分类进损益的其他综合收益项目，同时规范了持有待售等项目的列报。本财务报表已按该准则的规定进行列报，并对可比年度财务报表的列报进行了相应调整。

将递延收益在年度会计报表中单独列示。该政策变更使本公司2014年度财务报表项目中，单独列示2014年12月31日递延收益923,076.92元，2013年12月31日递延收益6,842,637.35元，相应时点的披露不再计入其他非流动负债。

《企业会计准则第41号——在其他主体中权益的披露》：

《企业会计准则第41号——在其他主体中权益的披露》适用于企业在子公司、合营安排、联营和未纳入合并财务报表范围的结构化主体中权益的披露。采用《企业会计准则第41号——在其他主体中权益的披露》将导致企业在财务报表附注中作出更广泛的披露。本财务报表已按该准则的规定进行披露，并对可比年度财务报表的附注进行了相应调整。

②其他会计政策变更

本公司2014年度内未发生其他会计政策变更。

（2）会计估计变更

本公司2014年度内未发生重大会计估计变更。

十一、报告期内发生重大会计差错更正需追溯重述的情况说明

适用 不适用

公司报告期无重大会计差错更正需追溯重述的情况。

十二、与上年度财务报告相比，合并报表范围发生变化的情况说明

适用 不适用

4. 反向购买

参见本报告股本注释。

1. 其他原因的合并范围变动

2014年2月，本公司之子公司上海游族信息技术有限公司出资人民币51,000元设立苏州正游网络科技有限公司，持股比例为51%，本公司从2014年开始将其纳入合并报表范围；

2014年6月，本公司之子公司上海游族信息技术有限公司出资人民币1,000万元设立上海驰游信息技术有限公司，持股比例为100%，本公司从2014年开始将其纳入合并报表范围；

2014年11月，本公司之子公司上海游族信息技术有限公司出资人民币95万元设立南京游族信息技术有限公司，持股比例为100%，本公司从2014年开始将其纳入合并报表范围。

十三、公司利润分配及分红派息情况

报告期内利润分配政策的制定、执行或调整情况

适用 不适用

公司近 3 年（含报告期）的利润分配预案或方案及资本公积金转增股本预案或方案情况

2012年度分配方案：：以公司2012年末总股本82,939,921.00股为基数，向全体股东每10股派0.1元人民币现金（含税），本次分配现金股利829,399.21元，剩余未分配利润滚存转入下一期分配。2012年度不送红股，不实施资本公积金转增股本方案。

2013年度分配方案：2013年度利润分配预案：根据公司2013年度经营状况及利润分配的相关规定，拟不分配现金股利、不派送红股，也不进行资本公积转增股本。剩余未分配利润留待以后年度分配。

2014年度分配方案：公司拟以截至 2014 年 12 月 31 日的总股本275,709,972 股为基数，向全体股东以每 10 股派发现金红利 1.51 元（含税），共计41,632,205.77 元，公司未分配利润结转至下一年度；公司不实施资本公积转增股本。

公司近三年现金分红情况表

单位：元

分红年度	现金分红金额（含税）	分红年度合并报表中归属于上市公司股东的净利润	占合并报表中归属于上市公司股东的净利润的比率	以现金方式要约回购股份资金计入现金分红的金额	以现金方式要约回购股份资金计入现金分红的比例
2014 年	41,632,205.77	414,593,358.26	10.04%		
2013 年	0.00	295,524,434.81	0.00%		
2012 年	829,399.21	37,466,354.20	2.21%		

公司报告期内盈利且母公司未分配利润为正但未提出现金红利分配预案

适用 不适用

十四、本报告期利润分配及资本公积金转增股本预案

适用 不适用

每 10 股送红股数 (股)	0
每 10 股派息数 (元) (含税)	1.51
每 10 股转增数 (股)	0
分配预案的股本基数 (股)	275,709,972
现金分红总额 (元) (含税)	41,632,205.77
可分配利润 (元)	414,593,358.26
现金分红占利润分配总额的比例	100.00%
本次现金分红情况:	
公司发展阶段属成长期且有重大资金支出安排的,进行利润分配时,现金分红在本次利润分配中所占比例最低应达到 20%	
利润分配或资本公积金转增预案的详细情况说明	
经公司第四届董事会第五次会议通过《2014 年度利润分配预案》:以截至 2014 年 12 月 31 日的总股本 275,709,972 股为基数,向全体股东以每 10 股派发现金红利 1.51 元 (含税),共计 41,632,205.77 元,公司未分配利润结转至下一年度;公司不实施资本公积转增股本。	

十五、社会责任情况

适用 不适用

《2014年度社会责任报告书》全文详见巨潮资讯网 (<http://www.cninfo.com.cn>)。

上市公司及其子公司是否属于国家环境保护部门规定的重污染行业

是 否 不适用

上市公司及其子公司是否存在其他重大社会安全问题

是 否 不适用

报告期内是否被行政处罚

是 否 不适用

十六、报告期内接待调研、沟通、采访等活动登记表

适用 不适用

接待时间	接待地点	接待方式	接待对象类型	接待对象	谈论的主要内容及提供的资料
2014年05月28日	公司	电话沟通	个人	投资者	上市公司何时可以改名
2014年05月29日	公司	电话沟通	个人	投资者	询问何时能办理完成工商变更手续
2014年05月30日	公司	电话沟通	个人	投资者	证券简称何时可以更改
2014年06月04日	公司	电话沟通	个人	投资者	上半年业绩情况
2014年06月06日	公司	电话沟通	个人	投资者	公司今年有没有收购计划
2014年06月10日	公司	电话沟通	个人	投资者	公司主营情况
2014年06月10日	公司	实地调研	机构	鹏华基金；长城基金；银华基金；安信基金；安信乾盛；摩根士丹利华鑫基金；上投摩根；大成基金；中银国际；浙商基金；招商基金；中海基金；海富通基金；富安达基金；长信基金；财通基金；农银汇理基金；中国平安	就公司战略发展、人员结构、业务布局、海外市场情况进行交流。

				资管；如壹投资； 金元证券；合正致 淳；广发证券；光 大证券；精熙投资； 太平养老保险；理 成资产；泉德资本； 涌峰投资；银河投 资；璞盈投资；朱 雀投资；涌泉亿信； 景林资产；大成创 新	
2014年06月13日	公司	电话沟通	个人	投资者	为何要购置办公楼
2014年06月16日	公司	电话沟通	个人	投资者	购置办公楼对公司财务状 况会不会有影响
2014年06月20日	公司	电话沟通	个人	投资者	股价下跌的原因
2014年06月24日	公司	电话沟通	个人	投资者	建议中报高送转
2014年06月30日	上海帝璟丽致大酒 店10楼	实地调研	机构	华夏基金；宝盈基 金；巨杉资产管理； 西部证券；东方证 券；国投瑞银；通用 投资；尚雅投资； 太平资产；华宸未 来基金	就公司几大游戏板块发展 情况、公司购买办公用房 的目的、国际化发行的思 路、如何提高下半年市场 份额的情况进行交流。
2014年07月03日	公司	电话沟通	个人	投资者	购置的办公楼的情况
2014年07月17日	公司	电话沟通	个人	投资者	关于公司手游的研发情况
2014年07月21日	公司	电话沟通	个人	投资者	关于公司战略规划的咨询
2014年07月31日	公司	电话沟通	个人	投资者	对公司广告投放的建议

2014年08月05日	公司	电话沟通	个人	投资者	在战略扩张上对公司的几点建议
2014年08月08日	公司	电话沟通	个人	投资者	对公司战略发展的建议
2014年08月13日	公司	电话沟通	个人	投资者	未来一年对手游的规划
2014年08月29日	公司	电话沟通	个人	投资者	关于对上海光雅投资中心（有限合伙）情况的咨询
2014年09月12日	上海帝璟丽致大酒店10楼	实地调研	机构	广发证券：杨琳琳、孙元芳；光大证券：王铮；银河证券：郑然、徐峻；安信证券：许彬；国金证券：宁运贵、郑文俊、孔荣；中信建投：徐飞；个人投资者：倪耶恩、丁梅英、侯忠伟。	就公司全年规划、手游业务的未来想法、+U计划的投资方向、海外主要推广渠道、公司未来战略规划情况进行交流。
2014年09月15日	公司	电话沟通	个人	投资者	海外平台运营情况
2014年09月18日	公司	电话沟通	个人	投资者	对公司+U计划的咨询
2014年09月24日	公司	电话沟通	个人	投资者	关于市场传闻的证实
2014年10月17日	公司	电话沟通	个人	投资者	关于对公司对外投资情况的问询
2014年10月28日	公司	电话沟通	个人	投资者	关于西藏晨麒投资中心（有限合伙）情况的咨询
2014年10月30日	公司	电话沟通	个人	投资者	关于三季报的问询
2014年11月06日	公司	电话沟通	个人	投资者	对公司投放广告的几点建议
2014年11月10日	公司	电话沟通	个人	投资者	关于海外业务的情况咨询

2014年11月13日	公司会议室	实地调研	机构	中信建投：张芳、徐飞、彭砚苹；元普投资：鹿溪；太平资产：朱云；工银瑞信：胡文彬；泽杉资产：秦宇斌；华宝投资：钱寅浩；东方基金：张洪建；国都证券：姚伦；国金资管：鲍俊谷；璞盈投资：陈孝林；高创投资：周鹏；宽鼎资产：周旻；	就公司三季报、女神联盟手游、手游开发周期、页游产品规划、海外业务、大 IP 战略情况进行交流。
2014年11月19日	公司	电话沟通	个人	投资者	关于公司全年经营状况的询问
2014年12月01日	公司	电话沟通	个人	投资者	关于公司购买的理财产品情况的询问
2014年12月11日	公司	电话沟通	个人	投资者	对公司发展的几点建议
2014年12月23日	公司	电话沟通	个人	投资者	关于公司新办公楼情况的询问
2014年12月25日	公司会议室	实地调研	机构	世诚投资：邹文俊；万家基金：姜楠；尚雅投资：李天阳；瑞银证券：刘强；SMG(中文)：叶广阔、贺宁、殷晨刚；招商证券：顾佳、李妍、杨志威。	就如何看待页游行业，公司手游业务情况、海外情况、外延的想法，IP 储备等情况的交流。

2014年12月25日	公司	电话沟通	个人	投资者	关于公司明年在页游与手游方面的规划
2014年12月30日	公司	电话沟通	个人	投资者	关于公司近期经营情况的咨询

第五节 重要事项

一、重大诉讼仲裁事项

适用 不适用

本报告期公司无重大诉讼、仲裁事项。

二、媒体质疑情况

适用 不适用

本报告期公司无媒体普遍质疑事项。

三、控股股东及其关联方对上市公司的非经营性占用资金情况

适用 不适用

公司报告期不存在控股股东及其关联方对上市公司的非经营性占用资金。

四、破产重整相关事项

适用 不适用

公司报告期未发生破产重整相关事项。

五、资产交易事项

1、收购资产情况

适用 不适用

交易对方 或最终控 制方	被收购或 置入资产	交易价格 (万元)	进展情况 (注 2)	对公司经 营的影响 (注 3)	对公司损 益的影响 (注 4)	该资产为 上市公司 贡献的净 利润占净 利润总额	是否为关 联交易	与交易对 方的关联 关系(适用 关联交易 情形	披露日期 (注 5)	披露索引
--------------------	--------------	--------------	---------------	-----------------------	-----------------------	--------------------------------------	-------------	-------------------------------------	---------------	------

						的比率				
林奇、朱伟松、上海一骑当先管理咨询合伙企业（有限合伙）、上海畅麟焯阳股权投资基金合伙企业（有限合伙）、李竹、苏州松禾成长二号创业投资中心（有限合伙）、上海敬天爱人管理咨询合伙企业（有限合伙）、崔荣	上海游族信息技术有限公司 100%的股权	386,696.73	2014年3月28日，中国证券监督管理委员会以《关于核准梅花伞业股份有限公司重大资产重组及向林奇等发行股份购买资产的批复》（证监许可[2014]329号）及《关于核准林奇公告梅花伞业股份有限公司收购报告书并豁免其要约收购义务的批复》（证监许	本次收购后，公司实现主营业务的彻底转型，变更为网页网络游戏、移动网络游戏的研发和运营。由于本次交易后公司实际控制人发生变化，公司管理层也发生相应变化。	本次重组事项报告期内游族信息为上市公司贡献的净利润为 16,352.41 万。	100.00%	否	不适用	2014年05月14日	巨潮资讯网上《梅花伞业股份有限公司重大资产出售及发行股份购买资产暨关联交易新增股份变动报告暨上市公告书》

			可 [2014]330 号), 核准 了向林奇、 朱伟松、上 海一骑当 先管理咨 询合伙企 业(有限合 伙)、上海 畅麟焯阳 股权投资 基金合伙 企业(有限 合伙)、李 竹、苏州松 禾成长二 号创业投 资中心(有 限合伙)、 上海敬天 爱人管理 咨询合伙 企业(有限 合伙)、崔 荣发行 192, 770, 0 51 . 00 股 股份作为						
--	--	--	--	--	--	--	--	--	--

			购买上海游族信息技术有限公司 100% 股权的对价。2014 年 4 月 2 日领取了上海市工商行政管理局签发的营业执照,标的资产过户手续已全部办理完成。截止 2014 年 8 月 12 日,上市公司完成工商变更手续。									
--	--	--	---	--	--	--	--	--	--	--	--	--

2、出售资产情况

√ 适用 □ 不适用

交易对方	被出售资产	出售日	交易价格(万元)	本期初起至出售日该资产为	出售对公司的影响(注 3)	资产出售为上市公司贡献的	资产出售定价原则	是否为关联交易	与交易对方的关联关系(适	所涉及的资产产权是否已全	所涉及的债权债务是否已全	披露日期	披露索引

				上市公司贡献的净利润(万元)	净利润占净利润总额的比例			用关联交易情形)	部过户	部转移		
厦门梅花实业有限公司	梅花(晋江)伞业有限公司	2014年4月30日	23,814.88	-2,497.68	对公司的经营成果有正面积极作用	收益法评估	是	持有上市公司5%以上股份的股东实际控制的企业与上市公司发生的交易。	是	是	2014年08月14日	巨潮资讯网上《华泰联合证券有限责任公司关于梅花伞业股份有限公司重大资产出售及发行股份购买资产暨关联交易实施情况之独立财务顾问审查意见》

3、企业合并情况

适用 不适用

公司报告期未发生企业合并情况。

六、公司股权激励的实施情况及其影响

适用 不适用

公司报告期无股权激励计划及其实施情况。

七、重大关联交易

1、与日常经营相关的关联交易

适用 不适用

公司报告期未发生与日常经营相关的关联交易。

2、资产收购、出售发生的关联交易

适用 不适用

关联方	关联关系	关联交易类型	关联交易内容	关联交易定价原则	转让资产的账面价值 (万元)	转让资产的评估价值 (万元)	市场公允价值 (万元)	转让价格 (万元)	关联交易结算方式	交易损益 (万元)	披露日期	披露索引
厦门梅花	持有上市公司5%以上股份的股东实际控制的企业与上市	重大资产出售及发行股份购买资产的关联交易	2014年4月30日,梅花伞与厦门梅花签署了《梅花(晋江)	资产基础法、收益法	23,629.89	26,917.44		26,917.44	现金结算	3,287.55	2014年08月14日	巨潮咨询网《北京市中伦律师事务所关于梅花伞业股份有

<p>公司发生的交易</p>		<p>伞业有限公司股权转让协议》，约定梅花伞将其持有的晋江梅花 100% 股权转让给厦门梅花，转让价格为 26,917.44 万元减去经瑞华审计确定的梅花伞 2013 年 8 月 31 日至 2014 年 4 月 30 日的期间损益后的差</p>									<p>有限公司重大资产出售及发行股份购买资产暨关联交易实施情况的补充法律意见书（一）》</p>
----------------	--	---	--	--	--	--	--	--	--	--	---

		<p>额。2014 年 4 月 30 日，晋江梅花作出股东决定，同意公司原股东梅花伞将其持有的公司 100% 股权转让给新股东厦门梅花，并批准了原股东梅花伞与新股东厦门梅花之间的股权转让协议。</p> <p>2014 年 5 月 16 日，晋江</p>									
--	--	--	--	--	--	--	--	--	--	--	--

			市工商局向晋江梅花核发了变更后的《营业执照》，晋江梅花股东变更为厦门梅花，拟出售资产完成交割。									
--	--	--	---	--	--	--	--	--	--	--	--	--

3、共同对外投资的关联交易

适用 不适用

公司报告期未发生共同对外投资的关联交易。

4、关联债权债务往来

适用 不适用

公司报告期不存在关联债权债务往来。

5、其他关联交易

适用 不适用

游族网络股份有限公司(以下简称“公司”)第四届董事会第二次会议审议通过《关于向关联方出租物业的关联交易的议案》，同意公司与关联方上海游族文化传媒有限公司签订房屋租赁合同，出租其位于上海市徐汇区宜山路 717 号“宜山路 711 号

综合商办楼” 2 号楼10层建筑面积共计914.26平方米物业供上海游族文化传媒有限公司进行办公，租期三年，出租年度内公司共计收入租金8,666,716.70元；

本次关联交易的关联方上海游族文化传媒有限公司为游族网络股份有限公司实际控制人林奇先生的控股公司。根据《深圳证券交易所股票上市规则》的有关规定，公司与上述关联方存在关联关系。

关联交易临时报告披露网站相关查询

临时公告名称	临时公告披露日期	临时公告披露网站名称
游族网络股份有限公司关于向关联方出租物业的关联交易的公告	2014年12月20日	巨潮资讯网 (www.cninfo.com.cn)

八、重大合同及其履行情况

1、托管、承包、租赁事项情况

(1) 托管情况

适用 不适用

公司报告期不存在托管情况。

(2) 承包情况

适用 不适用

公司报告期不存在承包情况。

(3) 租赁情况

适用 不适用

租赁情况说明

2014年12月19日公司第四届董事会第二次会议，审议通过了《关于公司向关联方出租物业的关联交易的议案》，与关联方上海游族文化传媒有限公司签订房屋租赁合同，出租其位于上海市徐汇区宜山路 717 号“宜山路 711 号综合商办楼” 2 号楼10层建筑面积共计914.26平方米物业供上海游族文化传媒有限公司进行办公，租期三年，出租年度内公司共计收入租金8,666,716.70元。

为公司带来的损益达到公司报告期利润总额 10%以上的项目

适用 不适用

公司报告期不存在为公司带来的损益达到公司报告期利润总额 10%以上的租赁项目。

2、担保情况

适用 不适用

公司报告期不存在担保情况。

3、其他重大合同

适用 不适用

公司报告期不存在其他重大合同。

4、其他重大交易

适用 不适用

公司报告期不存在其他重大交易。

九、承诺事项履行情况

1、公司或持股 5%以上股东在报告期内发生或以前期间发生但持续到报告期内的承诺事项

适用 不适用

承诺事由	承诺方	承诺内容	承诺时间	承诺期限	履行情况
股改承诺					
收购报告书或权益变动报告书中所作承诺					
资产重组时所作承诺	林奇	自新增股份上市之日起 36 个月不转让的	2014 年 05 月 16 日	36 个月	严格履行

		承诺			
	朱伟松	自新增股份上市之日起 36 个月不转让的承诺	2014 年 05 月 16 日	36 个月	严格履行
	上海一骑当先管理咨询合伙企业（有限合伙）	自新增股份上市之日起 36 个月不转让的承诺	2014 年 05 月 16 日	36 个月	严格履行
	林奇、梅花实业集团有限公司、朱伟松、上海一骑当先管理咨询合伙企业（有限合伙）	规范关联交易的承诺	2014 年 05 月 14 日	永久	严格履行
	朱伟松；林奇；上海一骑当先管理咨询合伙企业（有限合伙）	承诺游族信息 2013 年、2014 年、2015 年、2016 年经审计的税后净利润（以扣除非经常性损益（特指根据《财政部国家税务总局关于软件产品增值税政策的通知》（财税[2011]100 号）取得的政府补	2013 年 10 月 22 日	永久	严格履行

		助以外的非经常性损益)后的归属于母公司所有者的净利润为计算依据)分别不低于28,571.71万元,38,695.97万元,45,130.63万元和52,249.09万元。若经审计的承诺利润在盈利预测承诺期内未能达到,则发行股份购买资产的交易对方应以其持有的上市公司股份对上市公司进行补偿。			
	林奇、梅花实业集团有限公司、朱伟松、上海一骑当先管理咨询合伙企业(有限合伙)	规范关联交易的承诺	2014年05月14日	永久	严格履行
	林奇	避免同业竞争	2014年05月14	永久	严格履行

		的承诺	日		
	林奇	保持上市公司独立性的承诺	2014年05月14日	永久	严格履行
	林奇	游族信息与奥多比公司诉讼的进展情况如下：2013年12月5日，游族信息与奥多比公司特别授权代理人上海市凌云永然律师事务所签署了《和解协议书》，就奥多比公司诉游族信息侵犯计算机软件著作权纠纷一案，达成和解协议。2013年12月26日，上海市闵行区人民法院核发了（2013）闵民三（知）初字第468号《民事调解书》，裁定游族信息应履行停止侵权、	2014年05月14日	永久	严格履行

	<p>补偿损失并购买正版商业软件等义务。2014年1月3日，游族信息与奥多比（中国）有限公司授权分销商上海南洋万邦软件技术有限公司签署了《软件销售合同》，游族信息向上海南洋万邦软件技术有限公司购买合计人民币 200 万元整的奥多比公司软件产品，履行了《和解协议书》中关于游族信息采购奥多比公司正版商业软件的义务。为了保护交易完成之后的上市公司及其他股东的合法权益，游族信息实际控制</p>			
--	--	--	--	--

	<p>人林奇先生承诺：（1）将督促游族信息购买正版软件作为生产经营的工具，使游族信息在知识产权方面规范操作。</p> <p>（2）如因涉诉事项造成的游族信息的经济损失高于立信会计师对游族信息出具的信会师报字[2013]第113951号《审计报告》中因涉诉事项所计提预计负债总额的，由林奇向游族信息偿还高于预计负债部分的经济损失。</p> <p>（3）在本次重大资产重组评估基准日后的任何时间内，若因游族信息在</p>			
--	--	--	--	--

		本次重大资产重组评估基准日前除上述涉诉事项以外的其他知识产权方面的不规范操作，被相关权利人起诉或追索赔偿的，林奇愿承担连带赔偿责任，并承担由此造成的一切经济损失。			
首次公开发行或再融资时所作承诺					
其他对公司中小股东所作承诺					
承诺是否及时履行	是				

2、公司资产或项目存在盈利预测，且报告期仍处在盈利预测期间，公司就资产或项目达到原盈利预测及其原因做出说明

√ 适用 □ 不适用

盈利预测资产或项目名称	预测起始时间	预测终止时间	当期预测业绩 (万元)	当期实际业绩 (万元)	未达预测的原因 (如适用)	原预测披露日期	原预测披露索引
游族信息	2013年01月01日	2016年12月31日	38,695.97		不适用	2014年05月14日	http://www.cninfo.com.cn/finalpage/2014-05-14/64022517.PDF

十、聘任、解聘会计师事务所情况

现聘任的会计师事务所

境内会计师事务所名称	瑞华会计师事务所（特殊普通合伙）
境内会计师事务所报酬（万元）	47.7
境内会计师事务所审计服务的连续年限	6
境内会计师事务所注册会计师姓名	倪春华 叶辉
境外会计师事务所名称（如有）	无

当期是否改聘会计师事务所

是 否

聘请内部控制审计会计师事务所、财务顾问或保荐人情况

适用 不适用

十一、监事会、独立董事（如适用）对会计师事务所本报告期“非标准审计报告”的说明

适用 不适用

十二、处罚及整改情况

适用 不适用

公司报告期不存在处罚及整改情况。

十三、年度报告披露后面临暂停上市和终止上市情况

适用 不适用

十四、其他重大事项的说明

适用 不适用

鉴于公司原有主营业务的未来盈利能力弱化，为保障全体股东的利益，报告期内公司继续推进重大资产重组的相关工作，拟通过重大资产出售及发行股份购买资产，实现上市公司主营业务的彻底转型，变更为网页网络游戏、移动网络游戏的

研发和运营。

2014年2月26日，中国证监会上市公司并购重组审核委员会2014年第10次并购重组委员会工作会议有条件审核通过了梅花伞重大资产出售及发行股份购买资产暨关联交易事项方案。

2014年3月26日，中国证监会出具了《关于核准梅花伞企业股份有限公司重大资产重组及向林奇等发行股份购买资产的批复》（证监许可〔2014〕329号），核准本次交易。

2014年3月26日，中国证监会出具了《关于核准林奇公告梅花伞企业股份有限公司收购报告书并豁免其要约收购义务的批复》（证监许可〔2014〕330号），对林奇公告《梅花伞企业股份有限公司收购报告书》无异议并同意豁免林奇因本次交易而需要履行的要约收购义务。

2014年4月2日，游族信息取得上海市工商局嘉定分局核发的变更后的《企业法人营业执照》（证照编号：14000000201404020564）本次交易所涉及的拟购买资产已完成过户手续，公司合法拥有游族信息100%股权的所有权。2014年4月14日，公司向中国证券登记结算有限责任公司深圳分公司办理完毕本次重大资产重组涉及的新增股份的登记托管手续并取得登记证明文件。根据瑞华会计师事务所（特殊普通合伙）于2014年4月14日出具的《梅花伞企业股份有限公司验资报告》（瑞华验资[2014]35030002号），公司注册资本由82,939,921元变更为275,709,972元。

2014年5月16日，发行股份购买资产涉及的192,770,051股于深圳证券交易所上市。

2014年5月28日，公司在福建省工商行政管理局完成了工商变更登记，公司名称变更为“游族网络股份有限公司”，公司英文名称变更为“YOUZU Interactive CO., LTD.”。

经公司申请，并经深圳证券交易所核准，公司证券简称自2014年6月5日起发生变更，公司中文证券简称由“梅花伞”变更为“游族网络”，证券代码“002174”保持不变。

2014年8月12日公司完成了相关工商变更登记手续，并取得福建省工商行政管理局换发的《企业法人营业执照》（号码：350000400002152），变更后的《企业法人营业执照》登记的相关信息如下：

- 1、名称：游族网络股份有限公司
- 2、住所：福建省晋江市经济开发区（安东园）金山路31号
- 3、法定代表人：林奇
- 4、注册资本：27570.9972万人民币
- 6、成立日期：1995年09月22日
- 5、营业期限：1995年09月22日至长期
- 7、经营范围：计算机技术领域内的技术开发、技术转让、技术服务、技术咨询；计算机系统集成；动漫设计；创意服务；图文设计制作；计算机软硬件及辅助设备（除计算机信息系统安全专用产品）的销售；软件技术进出口业务。（依法须经批准的项目，经相关部门批准后方可开展经营活动）

十五、公司子公司重要事项

适用 不适用

2014年11月20日，公司在巨潮资讯网（www.cninfo.com.cn）披露了关于孙公司运用自有闲置资金购买理财产品的公告（公告编号2015-066）。

十六、公司发行公司债券的情况

适用 不适用

第六节 股份变动及股东情况

一、股份变动情况

单位：股

	本次变动前		本次变动增减（+，-）					本次变动后	
	数量	比例	发行新股	送股	公积金转 股	其他	小计	数量	比例
一、有限售条件股份	0	0.00%	192,770,051				192,770,051	192,770,051	69.92%
3、其他内资持股			192,770,051				192,770,051	192,770,051	69.92%
其中：境内法人持股			50,924,533				50,924,533	50,924,533	18.47%
境内自然人持股			141,845,518				141,845,518	141,845,518	51.45%
二、无限售条件股份	82,939,921	100.00%						82,939,921	30.08%
1、人民币普通股	82,939,921	100.00%						82,939,921	30.08%
三、股份总数	82,939,921	100.00%	192,770,051				192,770,051	275,709,972	100.00%

股份变动的原因

√ 适用 □ 不适用

公司进行重大资产重组，以非公开发行股份的方式购买林奇等 8 名交易对方合计持有的游族信息100%的股权。

股份变动的批准情况

√ 适用 □ 不适用

2014年3月27日，根据中国证券监督管理委员会《关于核准梅花伞业股份有限公司重大资产重组及向林奇等发行股份购买资产的批复》（证监许可【2014】329号），本公司进行资产重组，向林奇发行100,865,270股股份、向朱伟松发行26,921,335股股份、向一骑当先管理咨询合伙企业（有限公司）发行25,367,214股股份、向上海畅麟焯阳股权投资基金合伙企业（有限合伙）发行11,759,239股股份、向李竹发行8,674,646股股份、向苏州松禾成长二号创业投资中心（有限合伙）发行7,516,436股股份，向上海敬天爱人管理咨询合伙企业（有限合伙）发行6,281,644股股份、向崔荣发行5,384,267股股份购买游族信息100%的股权。

股份变动的过户情况

□ 适用 √ 不适用

股份变动对最近一年和最近一期基本每股收益和稀释每股收益、归属于公司普通股股东的每股净资产等财务指标的影响

□ 适用 √ 不适用

公司认为必要或证券监管机构要求披露的其他内容

□ 适用 √ 不适用

二、证券发行与上市情况

1、报告期末近三年历次证券发行情况

√ 适用 □ 不适用

股票及其衍生证券名称	发行日期	发行价格（或利率）	发行数量	上市日期	获准上市交易数量	交易终止日期
普通股股票类						
人民币普通股（A股）	2014年04月14日	20.06	192,770,051	2014年05月16日	192,770,051	
可转换公司债券、分离交易可转债、公司债类						
权证类						

前三年历次证券发行情况的说明

本次发行股份购买资产定价基准日为梅花伞第三届董事会第二十次会议决议公告日，本次发行股份购买资产的发股价格

为 20.06 元/股，不低于定价基准日前二十个交易日股票均价。根据中企华评估出具的中企华评报字 [2013] 第 3466 号评估报告书，以 2013 年 8 月 31 日为基准日，本次交易的拟购买资产游族信息 100% 股权的评估值为 3,866,967,300 元。根据《发行股份购买资产协议》，经交易各方友好协商，游族信息 100% 股权作价 3,866,967,300 元。据此计算，本次梅花伞向林奇等 8 名交易对方发行股份的数量为 192,770,051 股。2014 年 5 月 16 日，发行股份购买资产涉及的 192,770,051 股于深圳证券交易所上市。

2、公司股份总数及股东结构的变动、公司资产和负债结构的变动情况说明

适用 不适用

公司因进行重大资产重组，以非公开发行 192,770,051 股股份的方式购买林奇等 8 名交易对方合计持有的游族信息 100% 的股权。2014 年 4 月 14 日，上市公司完成在中国证券登记结算有限责任公司深圳分公司的登记托管手续。2014 年 5 月 16 日，发行股份购买资产涉及的 192,770,051 股于深圳证券交易所上市。

3、现存的内部职工股情况

适用 不适用

三、股东和实际控制人情况

1、公司股东数量及持股情况

单位：股

报告期末普通股股东总数	8,676	年度报告披露日前第 5 个交易日末普通股股东总数	8,401	报告期末表决权恢复的优先股股东总数（如有）（参见注 8）	0			
持股 5% 以上的股东或前 10 名股东持股情况								
股东名称	股东性质	持股比例	报告期末持股数量	报告期内增减变动情况	持有有限售条件的股份数量	持有无限售条件的股份数量	质押或冻结情况	
							股份状态	数量
林奇	境内自然人	36.58%	100,865,	无	100,865,	0	质押	40,000,000

			270		270		
梅花实业集团有 限公司	境外法人	14.05%	38,738,5 46		38,738,5 46	质押	21,900,000
朱伟松	境内自然人	9.76%	26,921,3 35		26,921,3 35	0 质押	6,480,000
上海一骑当先管 理咨询合伙企业 (有限合伙)	境内非国有法人	9.20%	25,367,2 14		25,367,2 14	0 质押	25,000,000
上海畅麟焯阳股 权投资基金合伙 企业(有限合伙)	境内非国有法人	4.27%	11,759,2 39		11,759,2 39	0 质押	6,100,000
李竹	境内自然人	3.15%	8,674,64 6		8,674,64 6	质押	5,217,000
苏州松禾成长二 号创业投资中心 (有限合伙)	境内非国有法人	2.73%	7,516,43 6		7,516,43 6		
上海敬天爱人管 理咨询合伙企业 (有限合伙)	境内非国有法人	2.28%	6,281,64 4		6,281,64 4		
崔荣	境内自然人	1.95%	5,384,26 7		5,384,26 7		
全国社保基金一 一零组合	其他	0.87%	2,409,84 4		2,409,84 4		
战略投资者或一般法人因配售新 股成为前 10 名股东的情况(如有) (参见注 3)	不适用						
上述股东关联关系或一致行动的	未知上述其他股东之间是否存在关联关系,也未知是否属于《上市公司股东持股变动信						

说明	息披露管理办法》中规定的一致行动人。		
前 10 名无限售条件股东持股情况			
股东名称	报告期末持有无限售条件股份数量	股份种类	
		股份种类	数量
梅花实业集团有限公司	38,738,546	人民币普通股	38,738,546
全国社保基金一一零组合	2,409,844	人民币普通股	2,409,844
华夏资本-中信证券-华夏资本-大浪潮 2015 号资产管理计划	2,408,212	人民币普通股	2,408,212
颜金练	2,183,900	人民币普通股	2,183,900
中国建设银行股份有限公司-融通领先成长股票型证券投资基金	1,969,307	人民币普通股	1,969,307
中国工商银行-广发稳健增长证券投资基金	1,876,810	人民币普通股	1,876,810
国民年金公团(韩国)-自有资金	849,726	人民币普通股	849,726
全国社保基金一一七组合	735,499	人民币普通股	735,499
博时基金公司-农行-中国农业银行离退休人员福利负债	521,650	人民币普通股	521,650
中国工商银行-景顺长城新兴成长股票型证券投资基金	521,377	人民币普通股	521,377
前 10 名无限售流通股股东之间，以及前 10 名无限售流通股股东和前 10 名股东之间关联关系或一致行动的说明	上述股东中，颜金练先生为梅花实业集团有限公司的控股股东王安邦先生之妻弟；未知上述其他股东之间是否存在关联关系，也未知是否属于《上市公司股东持股变动信息披露管理办法》中规定的一致行动人。		
前 10 名普通股股东参与融资融券业务股东情况说明(如有)(参见注 4)	无		

公司前 10 名普通股股东、前 10 名无限售条件普通股股东在报告期内是否进行约定购回交易

是 否

公司前 10 名普通股股东、前 10 名无限售条件普通股股东在报告期内未进行约定购回交易。

2、公司控股股东情况

自然人

控股股东姓名	国籍	是否取得其他国家或地区居留权
林奇	中国	否
最近 5 年内的职业及职务	2004 年毕业于南京邮电大学。2009 年 5 月至今，任上海游族信息技术有限公司董事长、总裁。现任本公司董事长、总经理。	
过去 10 年曾控股的境内外上市公司情况	无	

控股股东报告期内变更

适用 不适用

新控股股东名称	林奇
变更日期	2015 年 05 月 16 日
指定网站查询索引	http://www.cninfo.com.cn/finalpage/2014-05-14/64022516.PDF
指定网站披露日期	2014 年 05 月 14 日

3、公司实际控制人情况

自然人

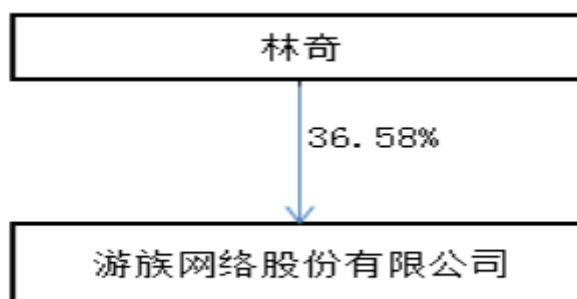
实际控制人姓名	国籍	是否取得其他国家或地区居留权
林奇	中国	否
最近 5 年内的职业及职务	2004 年毕业于南京邮电大学。2009 年 5 月至今，任上海游族信息技术有限公司董事长、总裁。现任本公司董事长、总经理。	
过去 10 年曾控股的境内外上市公司情况	无	

实际控制人报告期内变更

适用 不适用

新实际控制人名称	林奇
变更日期	2014年05月16日
指定网站查询索引	http://www.cninfo.com.cn/finalpage/2014-05-14/64022516.PDF
指定网站披露日期	2014年05月14日

公司与实际控制人之间的产权及控制关系的方框图



实际控制人通过信托或其他资产管理方式控制公司

适用 不适用

4、其他持股在 10%以上的法人股东

适用 不适用

法人股东名称	法定代表人/ 单位负责人	成立日期	组织机构代码	注册资本	主要经营业务或管理 活动
梅花实业集团有限公司	王安邦	1998年06 月28日	不适用	10,000.00（港币）	不适用

四、公司股东及其一致行动人在报告期提出或实施股份增持计划的情况

适用 不适用

在公司所知的范围内，没有公司股东及其一致行动人在报告期提出或实施股份增持计划。

第七节 优先股相关情况

适用 不适用

报告期公司不存在优先股。

第八节 董事、监事、高级管理人员和员工情况

一、董事、监事和高级管理人员持股变动

姓名	职务	任职状态	性别	年龄	任期起始日期	任期终止日期	期初持股数(股)	本期增持股份数量(股)	本期减持股份数量(股)	期末持股数(股)
林奇	董事	现任	男		2014年05月20日	2017年10月29日	0	100,865,270	0	100,865,270
陈礼标	董事	现任	男		2014年05月20日	2017年10月29日				
崔荣	董事	现任	男		2014年05月20日	2017年10月29日	0	5,384,267	0	5,384,267
王鹏飞	董事	现任	男		2014年05月20日	2017年10月29日				
叶雨明	董事	现任	男		2014年05月20日	2017年10月29日				
郑家耀	董事	现任	男		2011年11月14日	2017年10月29日				
杨鹏慧	独立董事	现任	男		2011年11月14日	2017年10月29日				
吴育辉	独立董事	现任	男		2011年11月14日	2017年10月29日				
刘志云	独立董事	现任	男		2011年11月14日	2017年10月29日				
朱伟松	监事长	现任	男		2014年05月20日	2017年10月29日	0	26,921,335	0	26,921,335

蒋皓	监事	现任	男		2014年05月20日	2017年10月29日				
张辉	监事	现任	男		2014年05月20日	2017年10月29日				
林奇	总经理	现任	男		2014年05月20日	2017年11月02日				
陈礼标	副总经理	现任	男		2014年05月20日	2017年11月02日				
崔荣	副总经理	现任	男		2014年05月20日	2017年11月02日				
刘应坤	董事会秘书、副总经理	现任	男		2014年05月20日	2017年11月02日				
方师恩	副总经理	现任	男		2014年05月20日	2017年11月02日				
何彬	副总经理	现任	男		2014年05月20日	2017年11月02日				
李坦稳	财务总监	现任	男		2014年05月20日	2017年11月02日				
王安邦	董事长	任免	男		2011年11月14日	2014年05月20日				
叶兆平	董事、总经理	任免	男		2011年11月14日	2014年05月20日				
颜金练	董事、副总经理	任免	男		2011年11月14日	2014年05月20日				
郑家耀	董事会秘书、副总经理	任免	男		2011年11月14日	2014年05月20日				

	理									
郭友林	董事、副总经理	任免	男		2011年11月14日	2014年05月20日				
黄小源	监事	任免	男		2011年11月14日	2014年05月20日				
施冬荣	监事	任免	男		2011年11月14日	2014年05月20日				
王建章	监事	任免	男		2011年11月14日	2014年05月20日				
邱新辉	财务总监	任免	男		2011年11月14日	2014年05月20日				
合计	---	---	---	---	---	---	0	133,170,872	0	133,170,872

二、任职情况

公司现任董事、监事、高级管理人员最近 5 年的主要工作经历

林奇先生，1981 年出生，无境外居留权。2004 年毕业于南京邮电大学。2008 年 1 月至 2009 年 4 月，任悠易互通（北京）广告有限公司合伙人。2009 年 5 月至今，任上海游族信息技术有限公司董事长、总裁。林奇先生直接持有公司 100,865,270 股股份，未受过中国证监会及其他有关部门的处罚和证券交易所惩戒，不存在《公司法》《公司章程》中规定的不得担任公司高级管理人员的情形。

陈礼标先生，1982 年出生，无境外居留权。2004 年 6 月，南京理工大学物理学本科毕业。2007 年 6 月，南京大学工程管理学院，硕士研究生毕业。2007 年 6 月至 2010 年 4 月，任南京东方智业管理顾问有限公司项目经理。2010 年 5 月至今，历任上海游族信息技术有限公司产品经理、运营总监等职，现任公司董事、首席运营官。陈礼标先生未直接持有公司股份，持有公司股东上海一骑当先管理咨询合伙企业（有限合伙）85.43% 的股权，未受过中国证监会及其他有关部门的处罚和证券交易所惩戒，不存在《公司法》、《公司章程》中规定的不得担任公司高级管理人员的情形，与公司控股股东、实际控制人不存在关联关系。

崔荣先生，1976 年出生，无境外居留权。1998 年毕业于北京交通大学。2002 年 2 月至 2011 年 7 月，历任上海吴鸿信息技术有限公司首席技术官、上海星火信息技术有限公司首席执行官。2011 年 7 月至今，任上海游族信息技术有限公司

司董事、副总经理。崔荣先生直接持有公司 5,384,267 股股份，未受过中国证监会及其他有关部门的处罚和证券交易所惩戒，不存在《公司法》、《公司章程》中规定的不得担任公司高级管理人员的情形，与公司控股股东、实际控制人不存在关联关系。

郑家耀先生，1974 年出生，无境外居留权，大学学历。曾任职中国电能成套设备总公司国际合作部、天同证券有限公司投资银行部、厦门市银池资产管理有限公司、厦门宝龙集团有限公司投资管理部和晋江恒顺洋伞有限公司。现任本公司董事、厦门苏兹诺服饰产业发展有限公司董事长。未直接持有本公司股票，未受过中国证监会及其他有关部门的处罚和证券交易所惩戒，不存在《公司法》、《公司章程》中规定的不得担任公司董事的情形。

叶雨明先生，1988 年出生，无境外居留权。叶雨明先生毕业于清华大学经济管理学院技术经济与管理专业，硕士学历。曾任 KKR 投资顾问（北京）有限公司分析师，2013 年 7 月担任上海游族信息技术有限公司董事。未持有公司股份，未受过中国证监会及其他有关部门的处罚和证券交易所惩戒，不存在《公司法》、《公司章程》中规定的不得担任公司董事的情形，与公司控股股东、实际控制人不存在关联关系。

王鹏飞先生，1985 年出生，无境外居留权。王鹏飞先生毕业于上海金融学院电子商务专业，历任苏州蜗牛数字科技股份有限公司主策划，杭州久尚科技有限公司项目经理。2010 年 5 月加入公司，历任公司主策划、制作人，2013 年 7 月任公司董事。王鹏飞先生未直接持有公司股份，持有公司股东上海一骑当先管理咨询合伙企业（有限合伙）8.57%的股权，未受过中国证监会及其他有关部门的处罚和证券交易所惩戒，不存在《公司法》、《公司章程》中规定的不得担任公司董事的情形，与公司控股股东、实际控制人不存在关联关系。

杨鹏慧先生，1975 年出生，无境外居留权，中共党员，法学硕士。曾任厦门航空港集团有限公司法务专员、副总经理、福建七匹狼股份有限公司董事会秘书。现任我公司独立董事、厦门移山投资管理有限公司总经理。与公司其他董监事候选人、持有公司百分之五以上股份的股东、实际控制人之间无关联关系，未持有本公司股票，未受过中国证监会及其他有关部门的处罚和证券交易所惩戒，不存在《公司法》、《公司章程》中规定的不得担任公司董事的情形。

刘志云先生，1977 年出生，无境外居留权，法学博士。现任我公司独立董事、福建七匹狼实业股份有限公司独立董事、厦门科华恒盛股份有限公司独立董事、厦门大学法学院教授、博士生导师、厦门大学国际经济法研究所与经济法研究中心研究员；福州大学兼职教授；福建省丰一律师事务所兼职律师。与公司其他董监事候选人、持有公司百分之五以上股份的股东、实际控制人之间无关联关系，未持有本公司股票，未受过中国证监会及其他有关部门的处罚和证券交易所惩戒，不存在《公司法》、《公司章程》中规定的不得担任公司董事的情形。

吴育辉先生，1978 年，无境外居留权，管理学博士，注册会计师。曾任职中国人民银行深圳市中心支行。现任我公司独立董事、福耀玻璃工业集团股份有限公司独立董事、深圳顺络电子股份有限公司独立董事、合力泰科技股份有限公司独立董事、厦门大学管理学院副教授、硕士生导师。与公司其他董监事候选人、持有公司百分之五以上股份的股东、实际控制人之间无关联关系，未有本公司股票，未受过中国证监会及其他有关部门的处罚和证券交易所惩戒，不存在《公司法》、《公司章程》中规定的不得担任公司董事的情形。

朱伟松先生，1982 年出生，无境外居留权。毕业于上海交通大学工商管理专业。2006 年至 2007 年，任上海我要网络发展有限公司网络工程师。2007 年至 2009 年，任上海晨路信息科技有限公司首席架构师。2011 年 10 月至 2012 年 12 月，任上海弈趣信息技术有限公司总裁。2009 年 5 月至今，任上海游族信息技术有限公司监事。2012 年 12 月至今，任上海享游信息技术有限公司执行董事、总裁。朱伟松先生直接持有公司 26,921,335 股股份，未受过中国证监会及其他有关部门的处罚和证券交易所惩戒，不存在《公司法》、《公司章程》中规定的不得担任公司监事的情形，与公司控股股东、实际控制人不存在关联关系。

蒋皓先生，1982 年出生，无境外居留权。曾任职于上海悠游网软件科技有限公司客服部、运营部及产品测试部。2009 年 10 月加入上海游族信息技术有限公司，任公司产品运营部产品经理。蒋皓先生未直接持有公司股份，持有公司股东上海敬天爱人管理咨询合伙企业（有限合伙）1.7%的股权。未受过中国证监会及其他有关部门的处罚和证券交易所惩戒，不存在《公司法》、《公司章程》中规定的不得担任公司监事的情形，与公司控股股东、实际控制人不存在关联关系。

张辉先生，1985 年出生，无境外居留权。张辉先生系南昌大学计算机科学学士，曾任上海盛大游戏有限公司资深服务器开发工程师。2010 年 7 月加入上海游族信息技术有限公司，任页游产品部 PHP 主程序。张辉先生未直接持有公司股份，持有公司股东上海敬天爱人管理咨询合伙企业（有限合伙）2.27%的股权，未受过中国证监会及其他有关部门的处罚和证券交易所惩戒，不存在《公司法》、《公司章程》中规定的不得担任公司监事的情形，与公司控股股东、实际控制人不存在关联关系。董事、监事、高级管理人员不存在任何关联关系。

刘应坤先生，中国国籍，无境外居留权，1979年出生，中国人民大学经济学学士，中国人民银行研究生部金融学硕士。2005年7月至2011年8月在广东证监局工作，2011年9月至2011年12月任香江控股股份有限公司董事会办公室主任，2011年12月至2012年8月担任香江控股股份有限公司董事会秘书，现任本公司副总经理、董事会秘书。刘应坤先生于2011年取得上海证券交易所董事会秘书资格证书，于2014年取得深圳交易所董事会秘书资格证书。刘应坤先生未直接持有公司股份，持有公司股东上海一骑当先管理咨询合伙企业（有限合伙）2.00%的股权，未受过中国证监会及其他有关部门的处罚和证券交易所惩戒，不存在《公司法》、《公司章程》中规定的不得担任公司高级管理人员的情形。与公司控股股东、实际控制人不存在关联关系。

方师恩先生，中国国籍，无境外居留权，1978 年出生，厦门大学生物学学士，厦门大学工商管理硕士，历任厦门火凤凰电脑设计有限公司项目经理，上海盛大网络互动娱乐有限公司运营经理，福建网龙网络有限公司高级总监，腾讯科技（深圳）有限公司运营经理，深圳迅雷游戏开发有限公司副总裁，现任本公司副总经理。未持有本公司股票，未受过中国证监会及其他有关部门的处罚和证券交易所惩戒，不存在《公司法》、《公司章程》中规定的不得担任公司高级管理人员的情形。与公司控股股东、实际控制人不存在关联关系。

何彬先生，中国国籍，无境外居留权，1980年出生，南京邮电大学工学学士，清华大学工学硕士。2004年7月至2005年12月于朗讯科技贝尔实验室从事3G无线系统研发和质量控制工作；2005年12月至2009年9月任职于中信证券股份有限公司，先后任研究部通信和计算机行业分析师、投资银行委员会TMT及综合行业组高级经理；2009年9月至2011年9月期间任职于中

德证券有限责任公司企业融资部；2011年9月起，加入中国文化产业投资基金任部门主管。现任本公司副总经理。未持有本公司股票，未受过中国证监会及其他有关部门的处罚和证券交易所惩戒，不存在《公司法》、《公司章程》中规定的不得担任公司董事的情形。与公司控股股东、实际控制人不存在关联关系。

李坦稳先生，中国国籍，无境外居留权，1980年出生。2001年铜陵学院会计学专科毕业。2001年7月至2002年8月，任安徽海螺水泥股份有限公司财务会计。2002年10月至2006年12月，福记食品服务控股有限公司，历任财务会计、财务经理等职。2007年1月至2011年12月，先后在上海铭瑞会计师事务所、中瑞岳华会计师事务所（特殊普通合伙）从事审计工作，执业注册会计师。现任本公司财务总监。未直接持有本公司股票，持有公司股东上海一骑当先管理咨询合伙企业（有限合伙）1.00%的股权，未受过中国证监会及其他有关部门的处罚和证券交易所惩戒，不存在《公司法》、《公司章程》中规定的不得担任公司董事的情形。与公司控股股东、实际控制人不存在关联关系。

在股东单位任职情况

适用 不适用

在其他单位任职情况

适用 不适用

任职人员姓名	其他单位名称	在其他单位担任的职务	任期起始日期	任期终止日期	在其他单位是否领取报酬津贴
林奇	上海游族信息技术有限公司	董事长			
林奇	Youzu Games HongKong Limited	董事			否
林奇	上海游族文化传媒有限公司	执行董事			
林奇	上海游娱信息技术有限公司	执行董事			
林奇	上海驰游信息技术有限公司	执行董事			
林奇	南京奇酷网络科技有限公司	执行董事			
林奇	南京游族信息技术有限公司	执行董事			
崔荣	上海游族信息技术有限公司	董事、副总经理			
叶雨明	上海游族信息技术有限公司	董事			
王鹏飞	上海游族信息技术有限公司	董事、制作人			

陈礼标	Youzu Games Limited	董事			
陈礼标	上海游族信息技术有限公司	董事			
蒋皓	上海游族信息技术有限公司	产品经理			
张辉	上海游族信息技术有限公司	制作人			
朱伟松	上海游族信息技术有限公司	监事			
朱伟松	上海享游信息技术有限公司	执行董事、总 裁	2012年12月 01日		是
杨鹏慧	厦门移山投资管理有限公司	总经理			是
吴育辉	厦门大学	副教授			是
吴育辉	福耀玻璃工业集团股份有限公司	独立董事			是
吴育辉	深圳顺络电子股份有限公司	独立董事			是
吴育辉	合力泰科技股份有限公司	独立董事			是
刘志云	厦门大学	教授			是
刘志云	福建七匹狼实业股份有限公司	独立董事			是
刘志云	厦门科华恒盛股份有限公司	独立董事			是
刘志云	厦门大学国际经济法研究所与经济法研 究中心	研究员			
郑家耀	厦门苏兹诺服饰产业发展有限公司	董事长			

三、董事、监事、高级管理人员报酬情况

董事、监事、高级管理人员报酬的决策程序、确定依据、实际支付情况

1、决策程序：公司董事、监事、高级管理人员报酬决策程序严格按照公司制定的《高级管理人员薪酬管理制度》、《董事会薪酬与考核委员会议事规则》、《董事会议事规则》和《股东大会议事规则》执行，符合《公司章程》和《公司法》的有关规定。

2、确定依据：根据《董事会薪酬与考核委员会议事规则》和《高级管理人员薪酬管理制度》等规章制度，并依据公司的经营业绩、个人绩效、履职情况等指标确定。

公司报告期内董事、监事和高级管理人员报酬情况

单位：万元

姓名	职务	性别	年龄	任职状态	从公司获得的 报酬总额	从股东单位获 得的报酬总额	报告期末实际 所得报酬
林奇	董事长、总经理	男		现任	41	0	41
陈礼标	董事、副总经理	男		现任	36.8	0	36.8
崔荣	董事、副总经理	男		现任	40.4	0	40.4
王鹏飞	董事	男		现任	36.5	0	36.5
叶雨明	董事	男		现任			
郑家耀	董事	男		现任	4	0	4
杨鹏慧	独立董事	男		现任	6	0	6
吴育辉	独立董事	男		现任	6	0	6
刘志云	独立董事	男		现任	6	0	6
朱伟松	监事长	男		现任	15	0	15
蒋皓	监事	男		现任	14.97	0	14.97
张辉	监事	男		现任	24.27	0	24.27
刘应坤	董事会秘书、 副总经理	男		现任	31.3	0	31.3
方师恩	副总经理	男		现任	34.99	0	34.99
何彬	副总经理	男		现任	23.56	0	23.56
李坦稳	财务总监	男		现任	38.5	0	38.5
王安邦	董事长	男		任免	4	0	4

叶兆平	董事、总经理	男		任免	4	0	4
颜金练	董事、副总经理	男		任免	4	0	4
郑家耀	董事会秘书、副总经理	男		任免	4	0	4
郭友林	董事、副总经理	男		任免	4	0	4
王卿泳	董事	男		任免	4	0	4
黄小源	监事	男		任免	2.4	0	2.4
施东荣	监事	男		任免	2.3	0	2.3
王建章	监事	男		任免	2.4	0	2.4
邱新辉	财务总监	男		任免	4	0	4
合计	--	--	--	--	394.39	0	394.39

公司董事、监事、高级管理人员报告期内被授予的股权激励情况

适用 不适用

四、公司董事、监事、高级管理人员变动情况

姓名	担任的职务	类型	日期	原因
王安邦	董事	任免	2014年05月20日	鉴于公司进行重大资产重组, 主营业务发生重大变化, 公司董事会改选
叶兆平	董事、总经理	任免	2014年05月20日	鉴于公司进行重大资产重组, 主营业务发生重大变化, 公司董事会改选
颜金练	董事、副总经理	任免	2014年05月20日	鉴于公司进行重大资产重组, 主营业务发生重大变化, 公司董事会改选
郑家耀	董事会秘书、副总经理	任免	2014年05月20日	鉴于公司进行重大资产重组, 主营业务发生重大变化, 公司董事会改选

郭友林	董事、副总经理	任免	2014年05月20日	鉴于公司进行重大资产重组, 主营业务发生重大变化, 公司董事会改选
黄小源	监事	任免	2014年05月20日	鉴于公司进行重大资产重组, 主营业务发生重大变化, 公司董事会改选
施冬荣	监事	任免	2014年05月20日	鉴于公司进行重大资产重组, 主营业务发生重大变化, 公司董事会改选
王建章	监事	任免	2014年05月20日	鉴于公司进行重大资产重组, 主营业务发生重大变化, 公司董事会改选
邱新辉	董事、财务总监	任免	2014年05月20日	鉴于公司进行重大资产重组, 主营业务发生重大变化, 公司董事会免职
林奇	董事、总经理	被选举	2014年05月20日	经股东大会选举成为公司董事、经董事会聘任成为公司高管
陈礼标	董事、副总经理	被选举	2014年05月20日	经股东大会选举成为公司董事、经董事会聘任成为公司高管
崔荣	董事、副总经理	被选举	2014年05月20日	经股东大会选举成为公司董事、经董事会聘任成为公司高管
方师恩	副总经理	聘任	2014年05月20日	经董事会聘任成为公司高管
何彬	副总经理	聘任	2014年05月20日	经董事会聘任成为公司高管
王鹏飞	董事	被选举	2014年05月20日	经股东大会选举成为公司董事
叶雨明	董事	被选举	2014年05月20日	经股东大会选举成为公司董事
刘应坤	董事会秘书、副总经理	聘任	2014年05月20日	经董事会聘任成为公司高管
李坦稳	财务总监	聘任	2014年05月20日	经董事会聘任成为公司高管

			日	
朱伟松	监事	被选举	2014 年 05 月 20 日	经股东大会选举成为公司监事
张辉	监事	被选举	2014 年 05 月 19 日	经职工代表大会选举成为公司监事
蒋皓	监事	被选举	2014 年 05 月 20 日	经股东大会选举成为公司监事

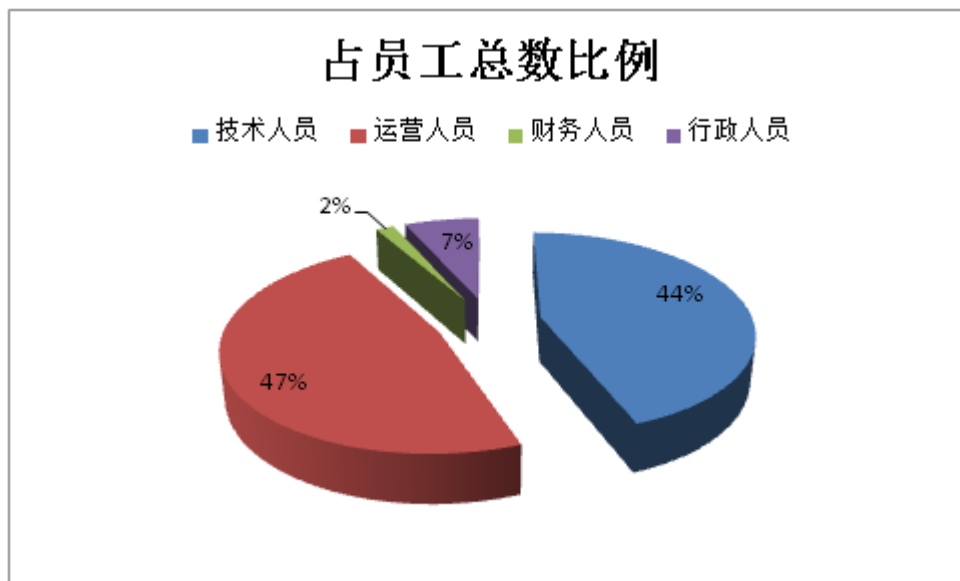
五、报告期核心技术团队或关键技术人员变动情况（非董事、监事、高级管理人员）

报告期内，公司核心技术团队或关键技术人员没有变动。

六、公司员工情况

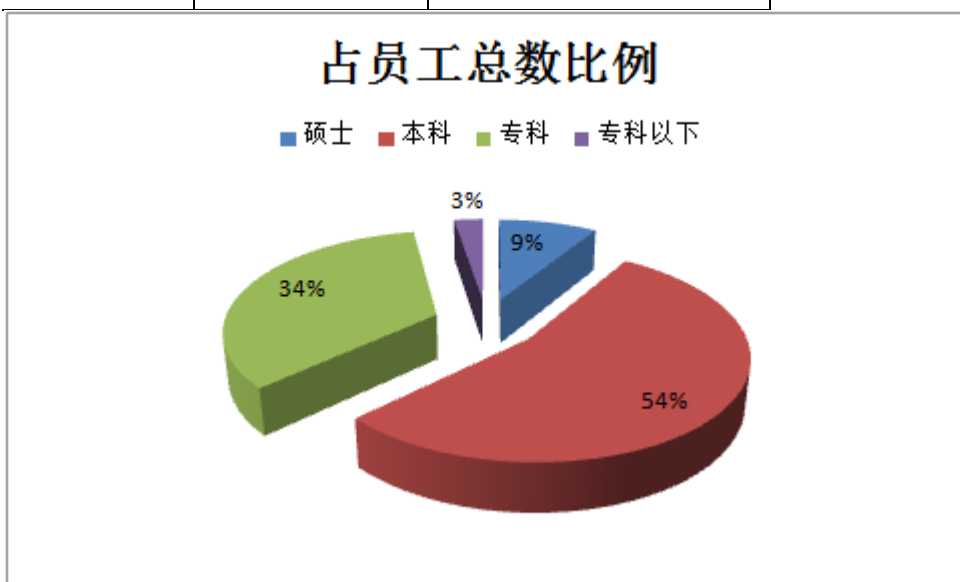
1、专业构成情况

专业构成	人数	占员工总数比例
技术人员	428	44.22%
运营人员	459	47.42%
财务人员	16	1.65%
行政人员	65	6.71%
合计	968	100%



2、受教育程度

受教育程度	人数	占员工比例
硕士	86	8.89%
本科	524	54.13%
专科	333	34.40%
专科以下	25	2.58%
合计	968	100%



3、员工薪酬政策

本公司采用劳动合同制，按照《中华人民共和国劳动合同法》和国家及地方其他有关劳动法律、法规的规定，与员工签订劳动合同。公司严格执行国家用工制度、劳动保护制度、社会保障制度和医疗保障制度，按照国家规定为员工缴纳医疗

保险金、养老保险、失业保险、工伤保险、生育保险、公积金。

4、培训计划

2015年的计划培训内容包含工作技能、安全、质量、管理等各个方面知识，以内部培训、外部培训、在职培训等多种形式开展。在计划培训时间安排上以部门上报时间为准的同时进行了较为均匀的分配。另外考虑到研发工作的不确定性，培训时间、培训内容历时可根据研发情况进行灵活调整。

5、公司无需承担费用的离退休员工。

第九节 公司治理

一、公司治理的基本状况

报告期内，公司严格按照《公司法》、《证券法》、《上市公司治理准则》和《深圳证券交易所股票上市规则》等相关法律、法规的规定，不断完善公司法人治理结构，健全内部控制体系，进一步实现规范运作。报告期，公司新制定了《内部问责制度》，并对《公司章程》进行了修改和完善。报告期内，公司治理的实际状况符合法律法规及深圳证券交易所、中国证监会发布的有关上市公司治理的规范性文件的要求，不存在尚未解决的治理问题，未收到监管部门采取行政监管措施的有关文件。主要内容如下：

（一）关于股东和股东大会

公司严格按照《上市公司股东大会规则》、《公司章程》和《股东大会议事规则》等法律、法规、制度的要求，规范股东大会召集、召开、表决程序，平等对待所有股东，确保股东特别是中小股东能充分行使其权利，并根据《上市公司股东大会规则（2014年修订）》的要求，股东大会审议影响中小投资者利益的重大事项时，对中小投资者的表决应当单独计票。

（二）关于公司与控股股东

公司控股股东行为规范，通过股东大会依法行使出资人的权利，未发生超越股东大会及董事会而直接或间接干预公司决策与经营的行为；公司与控股股东在业务、人员、资产、机构和财务方面相互独立；公司董事会、监事会和内部管理机构均独立运作。

（三）关于董事和董事会

《公司章程》规定了董事选聘程序，保证董事选聘公开、公平、公正、独立。公司严格按照《公司法》、《公司章程》及《上市公司股东大会规范性意见》等相关法律法规选举产生董事人选，董事会人数及人员构成符合法律法规的要求。公司董事会由9名董事组成，其中独立董事3名，符合中国证监会《关于在上市公司建立独立董事制度的指导意见》的相关要求。董事会设立了战略、提名、薪酬与考核、审计等四个委员会，制订了相应的议事规则，为董事会的决策充分发挥专业职能作用。公司董事会严格按照《公司法》、《公司章程》和《董事会议事规则》等制度开展工作，董事会各专门委员会的运行日益规范，公司董事能勤勉、尽责地履行义务与责任，认真出席董事会会议和股东大会，积极参加相关知识的培训，熟悉有关法律法规。独立董事独立履行职责，维护公司整体利益，保障中小股东的合法权益不受损害，对重要及重大事项发表独立意见，并认真开展公司实地调研、指导工作，取得了良好的效果。

（四）关于监事与监事会

公司按照《公司法》、《公司章程》及《上市公司股东大会规范性意见》等相关法律法规选举产生监事人选，现有监事会由3名监事组成，2名股东代表监事和1名职工代表监事。公司监事会严格按照《公司法》、《公司章程》、《监事会议事规则》的规定，认真履行职责，向股东大会负责，对公司财务状况、重大事项以及公司董事、经理和其他高级管理人员

履行职责的合法合规性进行监督，维护公司及股东的合法权益。

(五) 关于公司经理层

公司总经理及其他高级管理人员均由公司董事会聘任，符合《公司章程》的规定。公司制定了《总经理工作细则》，成为经理层开展工作的规范依据。

(六) 关于绩效评价与激励约束机制

公司已经建立绩效评价与激励体系，经营层的收入与公司经营业绩挂钩。公司逐步完善董事、监事及高级管理人员的绩效评价、激励约束机制。高级管理人员的聘任公开、透明，符合法律法规的规定。

(七) 公司与利益相关者

公司能够充分尊重和维护相关利益者的合法权益，实现股东、员工、社会等各方利益的协调平衡，重视公司的社会责任，加强与各方的沟通和交流，共同推动公司持续、稳定、健康地发展。

(八) 信息披露与透明度

公司根据真实、准确、完整、及时、公平的信息披露原则，制定了《重大信息内部报告制度》、《信息披露管理制度》、《内幕信息知情人登记管理制度》、《年报信息重大差错责任追究制度》等内部制度，对公司重要信息的流转、保密、发布权限及相关程序等进行了详细可行的规定。报告期内，公司严格按照相关制度的要求进行信息披露工作，建立与投资者的良好沟通渠道，积极回复投资者问询，公司信息披露情况良好。

公司治理与《公司法》和中国证监会相关规定的要求是否存在差异

是 否

公司治理与《公司法》和中国证监会相关规定的要求不存在差异。

公司治理专项活动开展情况以及内幕信息知情人登记管理制度的制定、实施情况

公司根据真实、准确、完整、及时、公平的信息披露原则，制定了《重大信息内部报告制度》、《信息披露管理制度》、《内幕信息知情人登记管理制度》、《年报信息重大差错责任追究制度》等内部制度，对公司重要信息的流转、保密、发布权限及相关程序等进行了详细可行的规定。报告期内，公司进行重大资产重组，公司严格按照《内幕信息知情人登记管理制度》的要求，严控内幕信息知情人范围，根据重大资产重组的进程，及时做好重组进程备忘录及各阶段内幕信息知情人的登记工作。

二、报告期内召开的年度股东大会和临时股东大会的有关情况

1、本报告期年度股东大会情况

会议届次	召开日期	会议议案名称	决议情况	披露日期	披露索引
2013 年度股东大会	2014 年 05 月 20 日	《2013 年度董事会工作报告》、《2013 年度监事会工作报告》、《2013 年度财务决算报告》、《2013 年度利润分配议案》、《2013 年年度报告及摘要》、《关于变更公司名称的议案》、《关于增加公司注册资本的议案》、《关于修订〈对外投资管理制度〉的议案》、《关于修订〈对外担保管理制度〉的议案》、《关于修订〈公司章程〉的议案》、《关于改选第三届董事会董事的议案》、《关于改选第三届监事会监事的议案》	以现场投票方式召开,全部议案审议通过	2014 年 05 月 21 日	详见 2014 年 5 月 21 日公司刊登于巨潮资讯网站上的公告,公告编号:2014-027

2、本报告期临时股东大会情况

会议届次	召开日期	会议议案名称	决议情况	披露日期	披露索引
2014 年第一次临时股东大会	2014 年 06 月 30 日	《关于公司变更经营范围的议案》、《关于修订〈公司章程〉的议案》、《关于购置办公用房的议案》、	现场投票和网络投票相结合的方式召开,全部议案审议通过	2014 年 07 月 01 日	详见 2014 年 7 月 1 日公司刊登于巨潮资讯网站上的公告,公告编号:2014-039
2014 年第二次临时股东大会	2014 年 09 月 12 日	《关于使用自有闲置资金购买理财产品	现场投票和网络投票相结合的方式召开,全部议案审议通过	2014 年 09 月 13 日	详见 2014 年 9 月 13 日公司刊登于巨潮资讯网站上的公告,公告编号:2014-050
2014 年第三次临时股东大会	2014 年 10 月 30 日	《关于公司董事会换届选举的议案》、《董事、监事及高级管理人员 2014 年度薪酬考核办法》、《关于公司监事会换届选举的议案》、	现场投票和网络投票相结合的方式召开,全部议案审议通过	2014 年 10 月 31 日	详见 2014 年 10 月 31 日公司刊登于巨潮资讯网站上的公告,公告编号:2014-063

3、表决权恢复的优先股股东请求召开临时股东大会

适用 不适用

三、报告期内独立董事履行职责的情况

1、独立董事出席董事会及股东大会的情况

独立董事出席董事会情况

独立董事姓名	本报告期应参加 董事会次数	现场出席次数	以通讯方式参加 次数	委托出席次数	缺席次数	是否连续两次未 亲自参加会议
杨鹏慧	11	11	0	0	0	否
刘志云	11	10	0	1	0	否
吴育辉	11	11	0	0	0	否
独立董事列席股东大会次数		3				

连续两次未亲自出席董事会的说明

2、独立董事对公司有关事项提出异议的情况

独立董事对公司有关事项是否提出异议

是 否

报告期内独立董事对公司有关事项未提出异议。

3、独立董事履行职责的其他说明

独立董事对公司有关建议是否被采纳

是 否

独立董事对公司有关建议被采纳或未被采纳的说明

公司独立董事严格按照《公司章程》和《独立董事工作制度》等法律法规的规定，关注公司运作的规范性，独立履行职责，对公司的制度完善、内控运作和日常经营决策等方面提出了许多宝贵的专业性意见，对报告期内公司发生的聘请年度审计机构、聘任高级管理人员及薪酬、选举董事会各专门委员会委员及关联交易等事项发表了独立、公正的意见，对公司财务及生产经营活动进行了有效监督，为完善公司监督机制，维护公司和全体股东的合法权益发挥了应有的作用。

四、董事会下设专门委员会在报告期内履行职责情况

董事会下设专门委员会各委员在报告期内恪尽职守、诚实守信地履行职责。积极参加董事会和股东大会会议，发挥各自的专业特长、技能和经验，积极地履行职责，切实维护公司及股东特别是社会公众股股东的权益。

1、战略委员会

在报告期内，战略委员会通过召开会议，结合行业发展形势和公司所处阶段特点，对公司经营现状、发展前景、公司目

前所处的风险和机遇进行了深入地分析，制定出适合公司情况和发展的规划和战略。为公司发展战略的实施提出了宝贵的建议，保证了公司发展规划和战略决策的科学性，为公司的持续、稳健发展提供了战略层面的支持。

2、审计委员会

审计委员会根据《上市公司治理准则》和《公司章程》、《审计委员会议事规则》的相关规定，认真审议了公司编制的定期报告和其他重大事项，促进了公司内部控制的有效运行。2014年度主要工作内容包括：

- (1) 审议公司2014年年度报告；
- (2) 审议公司2014年季度报告；
- (3) 审议2014年度内部控制自我评价报告；
- (4) 审议2014年度财务决算报告；
- (5) 制定2015年度内部审计工作计划；

在2014年年报审计工作会议中，审计委员会与审计机构协商确定年度财务报告审计工作时间安排，对公司财务报表进行审阅并形成书面意见；督促审计工作进展，保持与审计会计师的联系和沟通，就审计过程中发现的问题及时交换意见，确保审计的独立性和审计工作的如期完成。同时，对审计机构的年报审计工作进行总结和评价，并建议续聘，形成决议提交董事会。

3、薪酬考核委员会

薪酬与考核委员会依据《薪酬与考核委员会议事规则》、《董事、监事薪酬管理制度》和《高级管理人员薪酬及绩效考核管理制度》等有关规定，结合公司实际情况，以及公司董事、监事、高级管理人员的工作能力、履职情况、责任目标完成情况进行考评进行了考核。薪酬与考核委员会认为，2014 年度，公司董事、监事和高级管理人员薪酬发放合理，符合公司考核指标和制度规定。

4、提名委员会

- (1) 根据公司经营活动情况、资产规模和股权结构对董事会的规模和构成向董事会提出建议；
- (2) 研究董事、高级管理人员的选择标准和程序，并向董事会提出建议；
- (3) 广泛搜寻合格的董事和高级管理人员人选；
- (4) 对董事(包括独立董事)候选人和高级管理人员人选进行审查并提出建议；
- (5) 董事会授权的其他事宜。

报告期内，提名委员会认真学习相关制度规定，严格筛选公司各董监高候选人，根据公司的实际情况履行提名委员会的职责和义务。

五、监事会工作情况

监事会在报告期内的监督活动中发现公司是否存在风险

是 否

监事会对报告期内的监督事项无异议。

六、公司相对于控股股东在业务、人员、资产、机构、财务等方面的独立完整情况

公司在业务、人员、资产、机构、财务等方面与控股股东相互独立，公司具有独立完整的业务及自主经营能力。

1、业务：公司业务结构完整，自主独立经营，不依赖于股东或其他任何关联方，与控股股东、实际控制人及其控制的其他企业间不存在同业竞争或者显失公平的关联交易，也不存在控股股东直接或间接干预公司经营运作的情形。

2、人员：公司在劳动、人事及工资等方面均完全独立于控股股东。公司总经理、董事会秘书、财务负责人等高级管理人员均在公司领取薪酬，未在控股股东及其下属企业担任董事、监事以外的任何职务。

3、资产：公司现有资产产权明晰，拥有经营所需的技术、专利、商标、设备和房产，拥有独立完整的资产结构。公司对所属资产拥有完整的所有权，不存在股东或其关联方占用公司资金、资产之情形。

4、机构：根据《公司法》、《公司章程》等规定，公司设立了股东大会、董事会、独立董事、监事会等机构，形成了有效的法人治理结构，并依照法律、法规和公司章程独立行使职权。在内部机构设置上，公司建立了适合自身发展的独立和完整的组织机构，明确了各职能部门的职责，各部门独立运作，不存在混合经营、相互干预的情况。

5、财务：公司设有独立的财务会计部门，配备独立的财务会计人员，建立了独立的会计核算体系和财务管理制度，独立进行财务决策；公司独立开设银行账户，独立纳税。且财务人员不在控股股东控制的其他企业及其关联方处兼职和领取报酬。

七、同业竞争情况

适用 不适用

八、高级管理人员的考评及激励情况

公司对高级管理人员实行薪酬与工作绩效挂钩的考评机制。根据公司实际经营完成情况以及高级管理人员的工作业绩，董事会按照《高级管理人员薪酬管理制度》等考核制度对高管人员进行了综合考评，其考评结果与其薪酬结合。

第十节 内部控制

一、内部控制建设情况

根据《中华人民共和国公司法》、《中华人民共和国证券法》、《深圳证券交易所股票上市规则》及《企业内部控制基本规范》等法律法规和规范性文件的要求，公司不断建立健全公司内部控制制度。公司通过建立、完善并落实执行规范有效的内部控制制度，明确了业务流程、体系设计和运行控制，确保了内控体系的有效性，有助于进一步完善公司治理，防范和化解公司内、外部的各类风险，提升公司管理水平，确保公司战略目标的实现和可持续发展。公司将进一步加强内部控制与风险控制的内控监督检查工作，持续按照全面性、重要性、制衡性、适应性和成本效益原则，以风险控制为导向，在全面控制的基础上关注重要业务和高风险项目，确保公司内部控制贯穿决策、执行和监督全过程，推进公司运行质量和治理水平迈上新的台阶。

二、董事会关于内部控制责任的声明

按照企业内部控制规范体系的规定，建立健全和有效实施内部控制，评价其有效性，并如实披露内部控制评价报告是公司董事会的责任。监事会对董事会建立和实施内部控制进行监督。经理层负责组织领导企业内部控制的日常运行。公司董事会、监事会及董事、监事、高级管理人员保证本报告内容不存在任何虚假记载、误导性陈述或重大遗漏，并对报告内容的真实性、准确性和完整性承担个别及连带法律责任。

公司内部控制的目的是合理保证经营管理合法合规、资产安全、财务报告及相关信息真实完整，提高经营效率和效果，促进实现发展战略。由于内部控制存在的固有局限性，故仅能为实现上述目标提供合理保证。此外，由于情况的变化可能导致内部控制变得不恰当，或对控制政策和程序遵循的程度降低，根据内部控制评价结果推测未来内部控制的有效性具有一定的风险。

三、建立财务报告内部控制的依据

公司建立了独立的会计核算体系，具体包括会计核算制度、关联交易审批、财务报销审批权限、采购审批、固定资产管理、贷款管理制度、出差管理、财务报表报送管理规定等，并明确了授权等内部控制环节。公司严格执行财务制度，加强内部财务管理，明确各项资金支付审批权限及审批程序，严控公司银行账户和资金集中管理系统。

四、内部控制评价报告

内部控制评价报告中报告期内发现的内部控制重大缺陷的具体情况	
报告期内未发现内部控制重大缺陷。	
内部控制评价报告全文披露日期	2015 年 03 月 31 日
内部控制评价报告全文披露索引	http://www.cninfo.com.cn

五、内部控制审计报告或鉴证报告

内部控制鉴证报告

内部控制鉴证报告中的审议意见段	
我们认为，贵公司于 2014 年 12 月 31 日在所有重大方面保持了按照财政部颁布的《内部会计控制规范—基本规范（试行）》的有关规范标准中与财务报表相关的有效的内部控制。	
内部控制鉴证报告全文披露日期	2015 年 03 月 31 日
内部控制鉴证报告全文披露索引	http://www.cninfo.com.cn

会计师事务所是否出具非标准意见的内部控制鉴证报告

是 否

会计师事务所出具的内部控制鉴证报告与董事会的自我评价报告意见是否一致

是 否

六、年度报告重大差错责任追究制度的建立与执行情况

2010年3月18日公司召开第二届董事会第十四次会议审议通过了《关于制定〈年报信息披露重大差错责任追究制度〉的议案》，对财务报告编制及披露过程中的重大差错的认定及处理程序、责任追究等方面做出了明确规定。

报告期内，该制度执行良好，未发生重大差错更正、重大遗漏事项补充等事项。

第十一节 财务报告

一、审计报告

审计意见类型	标准无保留审计意见
审计报告签署日期	2015 年 03 月 30 日
审计机构名称	瑞华会计师事务所（特殊普通合伙）
审计报告文号	瑞华审字[2015]31130004 号
注册会计师姓名	倪春华、叶辉

审计报告正文



通讯地址：北京市东城区永定门西滨河路8号院7号楼中海地产广场西塔5-11层
Postal Address: 5-11/F, West Tower of China Overseas Property Plaza,
Building 7, NO. 8, Yongdingmen Xibinhe Road, Dongcheng District, Beijing
邮政编码 (Post Code) : 100077
电话 (Tel) : +86(10)88095588 传真 (Fax) : +86(10)88091199

审计报告

瑞华审字[2015]31130004号

游族网络股份有限公司全体股东：

我们审计了后附的游族网络股份有限公司（以下简称“贵公司”）的财务报表，包括2014年12月31日合并及公司的资产负债表，2014年度合并及公司的利润表、合并及公司的现金流量表和合并及公司的股东权益变动表以及财务报表附注。

一、管理层对财务报表的责任

编制和公允列报财务报表是贵公司管理层的责任。这种责任包括：（1）按照企业会计准则的规定编制财务报表，并使其实现公允反映；（2）设计、执行和维护必要的内部控制，以使财务报表不存在由于舞弊或错误导致的重大错报。

二、注册会计师的责任

我们的责任是在执行审计工作的基础上对财务报表发表审计意见。我们按照中国注册会计师审计准则的规定执行了审计工作。中国注册会计师审计准则要求我们遵守中国注册会计师职业道德守则，计划和执行审计工作以对财务报表是否不存在重大错报获取合理保证。

审计工作涉及实施审计程序，以获取有关财务报表金额和披露的审计证据。选择的审计程序取决于注册会计师的判断，包括对由于舞弊或错误导致的财务报表重大错报风险的评估。在进行风险评估时，注册会计师考虑与财务报表编制和公允列报相关的内部控制，以设计恰当的审计程序，但目的并非对内部控制的有效性发表意见。审计工作还包括评价管理层选用会计政策的恰当性和作出会计估计的合理性，以及评价财务报表的总体列报。

我们相信，我们获取的审计证据是充分、适当的，为发表审计意见提供了基础。

三、审计意见

我们认为，上述财务报表在所有重大方面按照企业会计准则的规定编制，公允反映了游族网络股份有限公司2014年12月31日合并及公司的财务状况以及2014年度合并及公司的经营成果和现金流量。

瑞华会计师事务所（特殊普通合伙）

中国注册会计师：倪春华

中国·北京

中国注册会计师：叶辉

二〇一五年三月三十日

二、财务报表

财务附注中报表的单位为：人民币元

1、合并资产负债表

编制单位：游族网络股份有限公司

2014 年 12 月 31 日

单位：元

项目	期末余额	期初余额
流动资产：		
货币资金	156,395,515.01	241,063,505.14
结算备付金		
拆出资金		
以公允价值计量且其变动计入当期损益的金融资产		
衍生金融资产		
应收票据		
应收账款	152,147,941.15	72,320,115.53
预付款项	84,439,799.08	7,751,464.54
应收保费		
应收分保账款		
应收分保合同准备金		
应收利息		
应收股利		
其他应收款	10,665,461.00	7,087,595.30
买入返售金融资产		

存货		
划分为持有待售的资产		
一年内到期的非流动资产		
其他流动资产		
流动资产合计	403,648,716.24	328,222,680.51
非流动资产：		
发放贷款及垫款		
可供出售金融资产	66,119,000.00	
持有至到期投资		
长期应收款		
长期股权投资	59,388,563.90	
投资性房地产	99,524,124.04	
固定资产	696,803,884.86	45,080,383.64
在建工程		
工程物资		
固定资产清理		
生产性生物资产		
油气资产		
无形资产	5,292,221.76	2,080,305.55
开发支出		
商誉		
长期待摊费用	16,226,285.31	1,639,999.16
递延所得税资产	22,681,308.10	4,579,627.63
其他非流动资产	5,807,566.65	1,912,800.00

非流动资产合计	971,842,954.62	55,293,115.98
资产总计	1,375,491,670.86	383,515,796.49
流动负债：		
短期借款		
向中央银行借款		
吸收存款及同业存放		
拆入资金		
以公允价值计量且其变动计入当期损益的金融负债		
衍生金融负债		
应付票据		
应付账款	32,393,288.81	24,180,618.86
预收款项	11,304,080.17	7,313,287.95
卖出回购金融资产款		
应付手续费及佣金		
应付职工薪酬	5,454,593.13	5,792,477.93
应交税费	49,896,467.55	65,743,175.92
应付利息		
应付股利		
其他应付款	368,503,824.75	9,243,718.99
应付分保账款		
保险合同准备金		
代理买卖证券款		
代理承销证券款		
划分为持有待售的负债		

一年内到期的非流动负债		
其他流动负债	10,972,373.96	13,251,179.50
流动负债合计	478,524,628.37	125,524,459.15
非流动负债：		
长期借款		
应付债券		
其中：优先股		
永续债		
长期应付款		
长期应付职工薪酬		
专项应付款		
预计负债		
递延收益	923,076.92	6,842,637.35
递延所得税负债		
其他非流动负债		
非流动负债合计	923,076.92	6,842,637.35
负债合计	479,447,705.29	132,367,096.50
所有者权益：		
股本	275,709,972.00	192,770,051.00
其他权益工具		
其中：优先股		
永续债		
资本公积	-8,113,861.27	-161,949,967.24
减：库存股		

其他综合收益	391,562.31	24,010.94
专项储备		
盈余公积	30,478,830.50	26,294,419.22
一般风险准备		
未分配利润	606,000,715.23	195,591,768.25
归属于母公司所有者权益合计	904,467,218.77	252,730,282.17
少数股东权益	-8,423,253.20	-1,581,582.18
所有者权益合计	896,043,965.57	251,148,699.99
负债和所有者权益总计	1,375,491,670.86	383,515,796.49

法定代表人：林奇

主管会计工作负责人：李坦稳

会计机构负责人：张丽

2、母公司资产负债表

单位：元

项目	期末余额	期初余额
流动资产：		
货币资金	4,321,502.19	80,785,346.14
以公允价值计量且其变动计入当期损益的金融资产		
衍生金融资产		
应收票据		600,000.00
应收账款		81,970,992.98
预付款项	1,541,666.00	22,065,626.17
应收利息		
应收股利	100,000,000.00	

其他应收款	1,782,377.92	7,760,458.12
存货		33,469,840.62
划分为持有待售的资产		
一年内到期的非流动资产		
其他流动资产		
流动资产合计	107,645,546.11	226,652,264.03
非流动资产：		
可供出售金融资产	60,000,000.00	18,000,000.00
持有至到期投资		
长期应收款		
长期股权投资	3,911,033,549.32	78,662,817.00
投资性房地产	446,788,179.84	
固定资产	295,853,696.98	165,002,069.00
在建工程		
工程物资		
固定资产清理		
生产性生物资产		
油气资产		
无形资产		26,429,147.89
开发支出		
商誉		
长期待摊费用		304,321.33
递延所得税资产		3,379,292.69
其他非流动资产	2,545,900.00	

非流动资产合计	4,716,221,326.14	291,777,647.91
资产总计	4,823,866,872.25	518,429,911.94
流动负债：		
短期借款		70,000,000.00
以公允价值计量且其变动计入当期损益的金融负债		
衍生金融负债		
应付票据		151,904,800.00
应付账款	3,342,483.02	21,181,096.14
预收款项		8,141,942.63
应付职工薪酬		2,758,867.21
应交税费	37,200.00	7,040,397.95
应付利息		2,855,952.28
应付股利		
其他应付款	645,592,437.59	5,625,424.65
划分为持有待售的负债		
一年内到期的非流动负债		
其他流动负债		
流动负债合计	648,972,120.61	269,508,480.86
非流动负债：		
长期借款		
应付债券		
其中：优先股		
永续债		
长期应付款		

长期应付职工薪酬		
专项应付款		10,000,000.00
预计负债		
递延收益		
递延所得税负债		2,500,000.00
其他非流动负债		
非流动负债合计		12,500,000.00
负债合计	648,972,120.61	282,008,480.86
所有者权益：		
股本	275,709,972.00	82,939,921.00
其他权益工具		
其中：优先股		
永续债		
资本公积	3,796,770,656.74	92,911,500.00
减：库存股		
其他综合收益		
专项储备		
盈余公积	13,573,960.86	9,389,549.58
未分配利润	88,840,162.04	51,180,460.50
所有者权益合计	4,174,894,751.64	236,421,431.08
负债和所有者权益总计	4,823,866,872.25	518,429,911.94

3、合并利润表

单位：元

项目	本期发生额	上期发生额
----	-------	-------

一、营业总收入	843,535,682.27	663,176,797.59
其中：营业收入	843,535,682.27	663,176,797.59
利息收入		
已赚保费		
手续费及佣金收入		
二、营业总成本	499,901,775.22	354,600,423.94
其中：营业成本	256,207,194.64	202,283,125.50
利息支出		
手续费及佣金支出		
退保金		
赔付支出净额		
提取保险合同准备金净额		
保单红利支出		
分保费用		
营业税金及附加	15,631,647.67	21,747,551.47
销售费用	56,382,110.93	36,960,076.31
管理费用	174,154,829.91	90,162,387.00
财务费用	-6,350,864.09	-277,010.93
资产减值损失	3,876,856.16	3,724,294.59
加：公允价值变动收益（损失以“－”号填列）		
投资收益（损失以“－”号填列）	-2,687,578.49	
其中：对联营企业和合营企业的投资收益		

汇兑收益（损失以“-”号填列）		
三、营业利润（亏损以“-”号填列）	340,946,328.56	308,576,373.65
加：营业外收入	60,121,572.07	37,178,634.50
其中：非流动资产处置利得		
减：营业外支出	2,432,000.00	12,306,803.50
其中：非流动资产处置损失		
四、利润总额（亏损总额以“-”号填列）	398,635,900.63	333,448,204.65
减：所得税费用	-9,066,786.61	40,485,352.02
五、净利润（净亏损以“-”号填列）	407,702,687.24	292,962,852.63
归属于母公司所有者的净利润	414,593,358.26	295,524,434.81
少数股东损益	-6,890,671.02	-2,561,582.18
六、其他综合收益的税后净额	367,551.37	24,010.94
归属母公司所有者的其他综合收益的税后净额	367,551.37	24,010.94
（一）以后不能重分类进损益的其他综合收益		
1. 重新计量设定受益计划净负债或净资产的变动		
2. 权益法下在被投资单位不能重分类进损益的其他综合收益中享有的份额		
（二）以后将重分类进损益的其他综合收益	367,551.37	24,010.94
1. 权益法下在被投资单位	728,542.39	

以后将重分类进损益的其他综合收益中享有的份额		
2. 可供出售金融资产公允价值变动损益		
3. 持有至到期投资重分类为可供出售金融资产损益		
4. 现金流量套期损益的有效部分		
5. 外币财务报表折算差额	-360,991.02	24,010.94
6. 其他		
归属于少数股东的其他综合收益的税后净额		
七、综合收益总额	408,070,238.61	292,986,863.57
归属于母公司所有者的综合收益总额	414,960,909.63	295,548,445.75
归属于少数股东的综合收益总额	-6,890,671.02	-2,561,582.18
八、每股收益：		
（一）基本每股收益	1.67	1.53
（二）稀释每股收益	1.67	1.53

本期发生同一控制下企业合并的，被合并方在合并前实现的净利润为：元，上期被合并方实现的净利润为：元。

法定代表人：林奇

主管会计工作负责人：李坦稳

会计机构负责人：张丽

4、母公司利润表

单位：元

项目	本期发生额	上期发生额
----	-------	-------

一、营业收入	38,400,086.04	865,291,897.98
减：营业成本	37,898,593.74	824,436,102.11
营业税金及附加	1,198,545.95	1,287,473.71
销售费用	3,230,276.31	8,897,437.64
管理费用	47,272,989.41	35,176,877.97
财务费用	1,105,463.45	9,143,775.73
资产减值损失	484,128.52	369,279.94
加：公允价值变动收益（损失以“－”号填列）		
投资收益（损失以“－”号填列）	98,066,249.32	
其中：对联营企业和合营企业的投资收益		
二、营业利润（亏损以“－”号填列）	45,276,337.98	-14,019,049.12
加：营业外收入	2,056,935.04	4,818,255.05
其中：非流动资产处置利得		
减：营业外支出	2,109,867.51	564,563.14
其中：非流动资产处置损失		563,685.78
三、利润总额（亏损总额以“－”号填列）	45,223,405.51	-9,765,357.21
减：所得税费用	3,379,292.69	-2,769,424.05
四、净利润（净亏损以“－”号填列）	41,844,112.82	-6,995,933.16
五、其他综合收益的税后净额		
（一）以后不能重分类进损益的其他综合收益		

1. 重新计量设定受益计划 净负债或净资产的变动		
2. 权益法下在被投资单位 不能重分类进损益的其他综合收益中 享有的份额		
(二) 以后将重分类进损益的其 他综合收益		
1. 权益法下在被投资单位 以后将重分类进损益的其他综合收益 中享有的份额		
2. 可供出售金融资产公允 价值变动损益		
3. 持有至到期投资重分类 为可供出售金融资产损益		
4. 现金流量套期损益的有 效部分		
5. 外币财务报表折算差额		
6. 其他		
六、综合收益总额	41,844,112.82	-6,995,933.16
七、每股收益：		
(一) 基本每股收益		
(二) 稀释每股收益		

5、合并现金流量表

单位：元

项目	本期发生额	上期金额发生额
----	-------	---------

一、经营活动产生的现金流量：		
销售商品、提供劳务收到的现金	801,723,931.60	671,375,893.78
客户存款和同业存放款项净增加额		
向中央银行借款净增加额		
向其他金融机构拆入资金净增加额		
收到原保险合同保费取得的现金		
收到再保险业务现金净额		
保户储金及投资款净增加额		
处置以公允价值计量且其变动计入当期损益的金融资产净增加额		
收取利息、手续费及佣金的现金		
拆入资金净增加额		
回购业务资金净增加额		
收到的税费返还	37,287,911.64	19,300,920.98
收到其他与经营活动有关的现金	31,240,919.93	25,356,609.48
经营活动现金流入小计	870,252,763.17	716,033,424.24
购买商品、接受劳务支付的现金	307,649,230.71	157,503,705.25
客户贷款及垫款净增加额		
存放中央银行和同业款项净增加额		
支付原保险合同赔付款项的现金		
支付利息、手续费及佣金的现金		
支付保单红利的现金		

支付给职工以及为职工支付的现金	124,923,341.07	69,119,470.69
支付的各项税费	87,862,663.77	62,701,291.07
支付其他与经营活动有关的现金	105,983,922.37	83,437,773.83
经营活动现金流出小计	626,419,157.92	372,762,240.84
经营活动产生的现金流量净额	243,833,605.25	343,271,183.40
二、投资活动产生的现金流量：		
收回投资收到的现金		
取得投资收益收到的现金		
处置固定资产、无形资产和其他长期资产收回的现金净额		
处置子公司及其他营业单位收到的现金净额		
收到其他与投资活动有关的现金		
投资活动现金流入小计		
购建固定资产、无形资产和其他长期资产支付的现金	437,605,050.10	32,121,388.81
投资支付的现金	127,466,600.00	
质押贷款净增加额		
取得子公司及其他营业单位支付的现金净额		
支付其他与投资活动有关的现金		
投资活动现金流出小计	565,071,650.10	32,121,388.81
投资活动产生的现金流量净额	-565,071,650.10	-32,121,388.81
三、筹资活动产生的现金流量：		

吸收投资收到的现金	49,000.00	980,000.00
其中：子公司吸收少数股东投资收到的现金	49,000.00	980,000.00
取得借款收到的现金		
发行债券收到的现金		
收到其他与筹资活动有关的现金	238,148,797.02	
筹资活动现金流入小计	238,197,797.02	980,000.00
偿还债务支付的现金		
分配股利、利润或偿付利息支付的现金		104,046,603.00
其中：子公司支付给少数股东的股利、利润		
支付其他与筹资活动有关的现金	1,372,770.05	
筹资活动现金流出小计	1,372,770.05	104,046,603.00
筹资活动产生的现金流量净额	236,825,026.97	-103,066,603.00
四、汇率变动对现金及现金等价物的影响	-254,972.25	-326,400.57
五、现金及现金等价物净增加额	-84,667,990.13	207,756,791.02
加：期初现金及现金等价物余额	241,063,505.14	33,306,714.12
六、期末现金及现金等价物余额	156,395,515.01	241,063,505.14

6、母公司现金流量表

单位：元

项目	本期发生额	上期发生额
一、经营活动产生的现金流量：		

销售商品、提供劳务收到的现金	43,086,508.60	955,808,473.92
收到的税费返还	4,755,965.81	20,560,265.08
收到其他与经营活动有关的现金	420,369,128.88	30,462,512.69
经营活动现金流入小计	468,211,603.29	1,006,831,251.69
购买商品、接受劳务支付的现金	140,940,615.44	946,771,089.52
支付给职工以及为职工支付的现金	6,378,070.40	24,182,024.30
支付的各项税费	8,709,110.32	4,703,475.90
支付其他与经营活动有关的现金	25,639,544.91	31,030,262.76
经营活动现金流出小计	181,667,341.07	1,006,686,852.48
经营活动产生的现金流量净额	286,544,262.22	144,399.21
二、投资活动产生的现金流量：		
收回投资收到的现金		
取得投资收益收到的现金		
处置固定资产、无形资产和其他长期资产收回的现金净额		8,535,782.23
处置子公司及其他营业单位收到的现金净额		
收到其他与投资活动有关的现金		
投资活动现金流入小计		8,535,782.23
购建固定资产、无形资产和其他长期资产支付的现金	386,388,624.96	8,970,589.33
投资支付的现金	106,000,000.00	37,800,000.00
取得子公司及其他营业单位支付的现金净额		

支付其他与投资活动有关的现金		
投资活动现金流出小计	492,388,624.96	46,770,589.33
投资活动产生的现金流量净额	-492,388,624.96	-38,234,807.10
三、筹资活动产生的现金流量：		
吸收投资收到的现金		
取得借款收到的现金	40,000,000.00	153,636,277.50
发行债券收到的现金		
收到其他与筹资活动有关的现金	238,148,797.02	
筹资活动现金流入小计	278,148,797.02	153,636,277.50
偿还债务支付的现金	110,000,000.00	182,595,400.36
分配股利、利润或偿付利息支付的现金	1,667,303.27	5,598,393.76
支付其他与筹资活动有关的现金	1,372,770.05	
筹资活动现金流出小计	113,040,073.32	188,193,794.12
筹资活动产生的现金流量净额	165,108,723.70	-34,557,516.62
四、汇率变动对现金及现金等价物的影响	-192,841.78	-2,273,983.98
五、现金及现金等价物净增加额	-40,928,480.82	-74,921,908.49
加：期初现金及现金等价物余额	45,249,983.01	120,171,891.50
六、期末现金及现金等价物余额	4,321,502.19	45,249,983.01

7、合并所有者权益变动表

本期金额

单位：元

项目	本期
----	----

	归属于母公司所有者权益											少数股 东权益	所有者 权益合 计
	股本	其他权益工具			资本公 积	减：库 存股	其他综 合收益	专项储 备	盈余公 积	一般风 险准备	未分配 利润		
		优先 股	永续 债	其他									
一、上年期末余额	192,770,051.00				-161,949,967.24		24,010.94		26,294,419.22		195,591,768.25	-1,581,582.18	251,148,699.99
加：会计政策变更													
前期差错更正													
同一控制下企业合并													
其他													
二、本年期初余额	192,770,051.00				-161,949,967.24		24,010.94		26,294,419.22		195,591,768.25	-1,581,582.18	251,148,699.99
三、本期增减变动金额（减少以“－”号填列）	82,939,921.00				153,836,105.97		367,551.37		4,184,411.28		410,408,946.98	-6,841,671.02	644,895,265.58
（一）综合收益总额							367,551.37				414,593,358.26	-6,890,671.02	408,070,238.61
（二）所有者投入和减少资本	82,939,921.00				153,836,105.97							49,000.00	236,825,026.97
1. 股东投入的普	82,939,921.00				155,200.00							49,000.00	238,199.97

普通股	9,921				8,876.						.00	7,797.
	.00				02							02
2. 其他权益工具 持有者投入资本												
3. 股份支付计入 所有者权益的金 额												
4. 其他					-1,372							-1,372
					,770.0							,770.0
					5							5
(三) 利润分配								4,184,		-4,184		
								411.28		,411.2		
										8		
1. 提取盈余公积								4,184,		-4,184		
								411.28		,411.2		
										8		
2. 提取一般风险 准备												
3. 对所有者（或 股东）的分配												
4. 其他												
(四) 所有者权益 内部结转												
1. 资本公积转增 资本（或股本）												
2. 盈余公积转增 资本（或股本）												

3. 盈余公积弥补亏损													
4. 其他													
(五) 专项储备													
1. 本期提取													
2. 本期使用													
(六) 其他													
四、本期期末余额	275,709,972.00				-8,113,861.27		391,562.31		30,478,830.50		606,000,715.23	-8,423,253.20	896,043,965.57

上期金额

单位：元

项目	上期												少数股东权益	所有者权益合计
	归属于母公司所有者权益													
	股本	其他权益工具			资本公积	减：库存股	其他综合收益	专项储备	盈余公积	一般风险准备	未分配利润			
		优先股	永续债	其他										
一、上年期末余额	192,770,051.00				-161,949,967.24				4,836,175.27		36,525,577.39		72,181,836.42	
加：会计政策变更														
前期差错更正														
同一控制下企业合并														

其他													
二、本年期初余额	192,770,051.00				-161,949,967.24			4,836,175.27		36,525,577.39		72,181,836.42	
三、本期增减变动金额（减少以“－”号填列）						24,010.94		21,458,243.95		159,066,190.86	-1,581,582.18	178,966,863.57	
（一）综合收益总额						24,010.94				295,524,434.81	-2,561,582.18	292,986,863.57	
（二）所有者投入和减少资本											980,000.00	980,000.00	
1. 股东投入的普通股											980,000.00	980,000.00	
2. 其他权益工具持有者投入资本													
3. 股份支付计入所有者权益的金额													
4. 其他													
（三）利润分配								21,458,243.95		-136,458,243.95		-115,000,000.00	
1. 提取盈余公积								21,458,243.95		-21,458,243.95			
2. 提取一般风险													

准备													
3. 对所有者（或 股东）的分配											-115,0 00,000 .00		-115,0 00,000 .00
4. 其他													
（四）所有者权益 内部结转													
1. 资本公积转增 资本（或股本）													
2. 盈余公积转增 资本（或股本）													
3. 盈余公积弥补 亏损													
4. 其他													
（五）专项储备													
1. 本期提取													
2. 本期使用													
（六）其他													
四、本期期末余额	192,7 70,05 1.00				-161,9 49,967 .24		24,010 .94		26,294 ,419.2 2		195,59 1,768. 25	-1,581 ,582.1 8	251,14 8,699. 99

8、母公司所有者权益变动表

本期金额

单位：元

项目	本期
----	----

	股本	其他权益工具			资本公积	减：库存股	其他综合收益	专项储备	盈余公积	未分配利润	所有者权益合计
		优先股	永续债	其他							
一、上年期末余额	82,939,921.00				92,911,500.00				9,389,549.58	51,180,460.50	236,421,431.08
加：会计政策变更											
前期差错更正											
其他											
二、本年期初余额	82,939,921.00				92,911,500.00				9,389,549.58	51,180,460.50	236,421,431.08
三、本期增减变动金额（减少以“－”号填列）	192,770,051.00				3,703,859,156.74				4,184,411.28	37,659,701.54	3,938,473,320.56
（一）综合收益总额										41,844,112.82	41,844,112.82
（二）所有者投入和减少资本	192,770,051.00				3,703,859,156.74						3,896,629,207.74
1. 股东投入的普通股	192,770,051.00				3,705,231,926.79						3,898,001,977.79
2. 其他权益工具持有者投入资本											
3. 股份支付计入所有者权益的金											

额											
4. 其他					-1,372,770.05						-1,372,770.05
(三) 利润分配									4,184,411.28		-4,184,411.28
1. 提取盈余公积									4,184,411.28		-4,184,411.28
2. 对所有者（或股东）的分配											
3. 其他											
(四) 所有者权益内部结转											
1. 资本公积转增资本（或股本）											
2. 盈余公积转增资本（或股本）											
3. 盈余公积弥补亏损											
4. 其他											
(五) 专项储备											
1. 本期提取											
2. 本期使用											
(六) 其他											
四、本期期末余额	275,709				3,796,77				13,573,988,840		4,174,89

	,972.00				0,656.74				60.86	,162.04	4,751.64
--	---------	--	--	--	----------	--	--	--	-------	---------	----------

上期金额

单位：元

项目	上期										
	股本	其他权益工具			资本公积	减：库存股	其他综合收益	专项储备	盈余公积	未分配利润	所有者权益合计
		优先股	永续债	其他							
一、上年期末余额	82,939,921.00				87,031,131.09				9,389,549.58	59,005,792.87	238,366,394.54
加：会计政策变更											
前期差错更正											
其他											
二、本年期初余额	82,939,921.00				87,031,131.09				9,389,549.58	59,005,792.87	238,366,394.54
三、本期增减变动金额（减少以“－”号填列）					5,880,368.91					-7,825,332.37	-1,944,963.46
（一）综合收益总额										-6,995,933.16	-6,995,933.16
（二）所有者投入和减少资本					5,880,368.91						5,880,368.91
1. 股东投入的普											

普通股											
2. 其他权益工具 持有者投入资本											
3. 股份支付计入 所有者权益的金 额					-1,619,6 31.09						-1,619,6 31.09
4. 其他					7,500,00 0.00						7,500,00 0.00
(三) 利润分配										-829,3 99.21	-829,399 .21
1. 提取盈余公积											
2. 对所有者（或 股东）的分配										-829,3 99.21	-829,399 .31
3. 其他											
(四) 所有者权益 内部结转											
1. 资本公积转增 资本（或股本）											
2. 盈余公积转增 资本（或股本）											
3. 盈余公积弥补 亏损											
4. 其他											
(五) 专项储备											
1. 本期提取											
2. 本期使用											

(六) 其他											
四、本期期末余额	82,939,921.00				92,911,500.00				9,389,549.58	51,180,460.50	236,421,431.08

三、公司基本情况

游族网络股份有限公司（原名晋江恒顺洋伞有限公司，以下简称“本公司”）是经国家商务部以商资批[2005]1824号文件批准的于2005年8月25日变更设立（改制）的外商投资股份有限公司，同时本公司名称变更为梅花伞业股份有限公司，注册地为中华人民共和国福建省晋江市。本公司于2005年9月6日取得商务部颁发的商外资资审A字[2005]0359号《中华人民共和国台港澳侨投资企业批准证书》，于2005年12月28日取得企股闽总字第004010号《企业法人营业执照》。

2007年9月，经中国证券监督管理委员会以证监发行字[2007]275号文核准，本公司公开发行人民币普通股2,100.00万股，并于2007年9月25日在深圳证券交易所上市交易，股票简称“梅花伞”，股票代码“002174”。本公司股本由61,939,921.00元增加至82,939,921.00元。

2014年3月26日，经中国证券监督管理委员会以证监许可[2014]329号文《关于核准梅花伞业股份有限公司重大资产重组及向林奇等发行股份购买资产的批复》批准，本公司进行资产重组，向新股东发行股票192,770,051股（其中：向林奇发行100,865,270股股份、向朱伟松发行26,921,335股股份、向一骑当先管理咨询合伙企业（有限合伙）发行25,367,214股股份、向上海畅麟烨阳股权投资基金合伙企业（有限合伙）发行11,759,239股股份、向李竹发行8,674,646股股份、向苏州松禾成长二号创业投资中心（有限合伙）发行7,516,436股股份，向上海敬天爱人管理咨询合伙企业（有限合伙）发行6,281,644股股份、向崔荣发行5,384,267股股份）购买上海游族信息技术有限公司100%的股权。购买资产所发行的192,770,051股新股于2014年5月16日在深圳证券交易所上市。

根据本公司于2014年5月20日召开的2013年度股东大会审议通过的《关于变更公司名称的议案》和《关于公司增加注册资本的议案》及《关于修订〈公司章程〉的议案》，本公司于2014年5月28日在福建省工商行政管理局完成了工商变更登记，同时本公司名称变更为“游族网络股份有限公司”。为使本公司名称和本公司简称保持一致，经本公司申请并经深圳证券交易所核准，自2014年6月5日起本公司中文证券简称由“梅花伞”变更为“游族网络”，证券代码“002174”不变。

根据本公司于2014年6月30日召开的2014年第一次临时股东大会审议通过的《关于公司变更经营范围的议案》，本公司于2014年8月12日在福建省工商行政管理局完成了相关工商变更登记手续。

本公司现企业法人营业执照号码为350000400002152，现住所为福建省晋江市经济开发区（安乐园）金山路31号，现法定代表人为林奇。

本公司经营范围：计算机技术领域内的技术开发、技术转让、技术服务、技术咨询；计算机系统集成；动漫设计；创

意服务；图文设计制作；计算机软硬件及辅助设备（除计算机信息系统安全专用产品）的销售；软件技术进出口业务。（依法须经批准的项目，经相关部门批准后方可开展经营活动）

本财务报表业经本公司董事会于2015年3月30日决议批准报出。根据本公司章程，本财务报表将提交股东大会审议。

本公司及各子公司（以下统称“本集团”）主要从事网页或手机端游戏的开发与运营。

如前所述，本公司2014年内发生重大资产重组，并构成非业务类型的反向购买，故合并报表范围变化以发行股份收购资产的标的公司上海游族信息技术有限公司为合并主体。本集团截至2014年末纳入合并范围的子公司共7户，详见本附注八“在其他主体中的权益”。本集团2014年度合并范围比上年度增加3户，详见本附注七“合并范围的变更”。

四、财务报表的编制基础

1、编制基础

本集团财务报表以持续经营假设为基础，根据实际发生的交易和事项，按照财政部发布的《企业会计准则——基本准则》（财政部令第33号发布、财政部令第76号修订）、于2006年2月15日及其后颁布和修订的41项具体会计准则、企业会计准则应用指南、企业会计准则解释及其他相关规定（以下合称“企业会计准则”），以及中国证券监督管理委员会《公开发行证券的公司信息披露编报规则第15号——财务报告的一般规定》（2014年修订）的披露规定编制。

根据企业会计准则的相关规定，本公司会计核算以权责发生制为基础。除某些金融工具和投资性房地产外，本财务报表均以历史成本为计量基础。资产如果发生减值，则按照相关规定计提相应的减值准备。

如本报告附注“一、公司基本情况”所述，2014年内本公司发生的重大资产重组系构成非业务类型的反向购买，本集团2014年度合并报表的编制是基于反向购买基础，详见本报告附注六、20股本。

五、重要会计政策及会计估计

具体会计政策和会计估计提示：

本公司及各子公司从事网页和手机端游戏的经营。本公司及各子公司根据实际生产经营特点，依据相关企业会计准则的规定，对收入确认等交易和事项制定了若干项具体会计政策和会计估计，详见本附注四、7“收入”描述。关于管理层所作出的重大会计判断和估计的说明，请参阅附注四、22“重大会计判断和估计”。

1、遵循企业会计准则的声明

本集团编制的财务报表符合企业会计准则的要求，真实、完整地反映了本集团2014年12月31日的财务状况及2014年度的经营成果和现金流量等有关信息。此外，本集团的财务报表在所有重大方面符合中国证券监督管理委员会2014年修订的《公开发行证券的公司信息披露编报规则第15号—财务报告的一般规定》有关财务报表及其附注的披露要求。

2、会计期间

本集团的会计期间分为年度和中期，会计中期指短于一个完整的会计年度的报告期间。本集团会计年度采用公历年度，即每年自1月1日起至12月31日止。

3、营业周期

正常营业周期是指本集团从购买用于加工的资产起至实现现金或现金等价物的期间。本集团以12个月作为一个营业周期，并以其作为资产和负债的流动性划分标准。

4、记账本位币

人民币为本公司及境内子公司经营所处的主要经济环境中的货币，本公司及境内子公司以人民币为记账本位币。本公司之境外子公司Youzu Games HongKong Limited（以下简称“游族香港”）根据其经营所处的主要经济环境中的货币确定美元为其记账本位币。本集团编制本财务报表时所采用的货币为人民币。

5、同一控制下和非同一控制下企业合并的会计处理方法

企业合并，是指将两个或两个以上单独的企业合并形成一个报告主体的交易或事项。企业合并分为同一控制下企业合并和非同一控制下企业合并。

（1）同一控制下企业合并

参与合并的企业在合并前后均受同一方或相同的多方最终控制，且该控制并非暂时性的，为同一控制下的企业合并。同一控制下的企业合并，在合并日取得对其他参与合并企业控制权的一方为合并方，参与合并的其他企业为被合并方。合并日，是指合并方实际取得对被合并方控制权的日期。

合并方取得的资产和负债均按合并日在被合并方的账面价值计量。合并方取得的净资产账面价值与支付的合并对价账面价值（或发行股份面值总额）的差额，调整资本公积（股本溢价）；资本公积（股本溢价）不足以冲减的，调整留存收益。

合并方为进行企业合并发生的各项直接费用，于发生时计入当期损益。

(2) 非同一控制下企业合并

参与合并的企业在合并前后不受同一方或相同的多方最终控制的，为非同一控制下的企业合并。非同一控制下的企业合并，在购买日取得对其他参与合并企业控制权的一方为购买方，参与合并的其他企业为被购买方。购买日，是指为购买方实际取得对被购买方控制权的日期。

对于非同一控制下的企业合并，合并成本包含购买日购买方为取得对被购买方的控制权而付出的资产、发生或承担的负债以及发行的权益性证券的公允价值，为企业合并发生的审计、法律服务、评估咨询等中介费用以及其他管理费用于发生时计入当期损益。购买方作为合并对价发行的权益性证券或债务性证券的交易费用，计入权益性证券或债务性证券的初始确认金额。所涉及的或有对价按其在购买日的公允价值计入合并成本，购买日后12个月内出现对购买日已存在情况的新的或进一步证据而需要调整或有对价的，相应调整合并商誉。购买方发生的合并成本及在合并中取得的可辨认净资产按购买日的公允价值计量。合并成本大于合并中取得的被购买方于购买日可辨认净资产公允价值份额的差额，确认为商誉。合并成本小于合并中取得的被购买方可辨认净资产公允价值份额的，首先对取得的被购买方各项可辨认资产、负债及或有负债的公允价值以及合并成本的计量进行复核，复核后合并成本仍小于合并中取得的被购买方可辨认净资产公允价值份额的，其差额计入当期损益。

购买方取得被购买方的可抵扣暂时性差异，在购买日因不符合递延所得税资产确认条件而未予确认的，在购买日后12个月内，如取得新的或进一步的信息表明购买日的相关情况已经存在，预期被购买方在购买日可抵扣暂时性差异带来的经济利益能够实现的，则确认相关的递延所得税资产，同时减少商誉，商誉不足冲减的，差额部分确认为当期损益；除上述情况以外，确认与企业合并相关的递延所得税资产的，计入当期损益。

通过多次交易分步实现的非同一控制下企业合并，根据《财政部关于印发企业会计准则解释第5号的通知》（财会〔2012〕19号）和《企业会计准则第33号——合并财务报表》第五十一条关于“一揽子交易”的判断标准（参见本附注四、5（2）），判断该多次交易是否属于“一揽子交易”。属于“一揽子交易”的，参考本部分前面各段描述及本附注四、10“长期股权投资”进行会计处理；不属于“一揽子交易”的，区分个别财务报表和合并财务报表进行相关会计处理：

在个别财务报表中，以购买日之前所持被购买方的股权投资的账面价值与购买日新增投资成本之和，作为该项投资的初始投资成本；购买日之前持有的被购买方的股权涉及其他综合收益的，在处置该项投资时将与其相关的其他综合收益采用与被购买方直接处置相关资产或负债相同的基础进行会计处理（即，除了按照权益法核算的在被购买方重新计量设定受益计划净负债或净资产导致的变动中的相应份额以外，其余转入当期投资收益）。

在合并财务报表中，对于购买日之前持有的被购买方的股权，按照该股权在购买日的公允价值进行重新计量，公允价值与其账面价值的差额计入当期投资收益；购买日之前持有的被购买方的股权涉及其他综合收益的，与其相关的其他综合收益应当采用与被购买方直接处置相关资产或负债相同的基础进行会计处理（即，除了按照权益法核算的在被购买方重新计量设定受益计划净负债或净资产导致的变动中的相应份额以外，其余转为购买日所属当期投资收益）。

6、合并财务报表的编制方法

(1) 合并财务报表范围的确定原则

合并财务报表的合并范围以控制为基础予以确定。控制是指本集团拥有对被投资方的权力，通过参与被投资方的相关活动而享有可变回报，并且有能力运用对被投资方的权力影响该回报金额。合并范围包括本公司及全部子公司。子公司，是指被本公司控制的主体。

一旦相关事实和情况的变化导致上述控制定义涉及的相关要素发生了变化，本集团将进行重新评估。

(2) 合并财务报表编制的方法

从取得子公司的净资产和生产经营决策的实际控制权之日起，本集团开始将其纳入合并范围；从丧失实际控制权之日起停止纳入合并范围。对于处置的子公司，处置日前的经营成果和现金流量已经适当地包括在合并利润表和合并现金流量表中；当期处置的子公司，不调整合并资产负债表的期初数。非同一控制下企业合并增加的子公司，其购买日后的经营成果及现金流量已经适当地包括在合并利润表和合并现金流量表中，且不调整合并财务报表的期初数和对比数。同一控制下企业合并增加的子公司及吸收合并下的被合并方，其自合并当期期初至合并日的经营成果和现金流量已经适当地包括在合并利润表和合并现金流量表中，并且同时调整合并财务报表的对比数。

在编制合并财务报表时，子公司与本公司采用的会计政策或会计期间不一致的，按照本公司的会计政策和会计期间对子公司财务报表进行必要的调整。对于非同一控制下企业合并取得的子公司，以购买日可辨认净资产公允价值为基础对其财务报表进行调整。

公司内所有重大往来余额、交易及未实现利润在合并财务报表编制时予以抵销。

子公司的股东权益及当期净损益中不属于本集团所拥有的部分分别作为少数股东权益及少数股东损益在合并财务报表中股东权益及净利润项下单独列示。子公司当期净损益中属于少数股东权益的份额，在合并利润表中净利润项目下以“少数股东损益”项目列示。少数股东分担的子公司的亏损超过了少数股东在该子公司期初股东权益中所享有的份额，仍冲减少数股东权益。

当因处置部分股权投资或其他原因丧失了对原有子公司的控制权时，对于剩余股权，按照其在丧失控制权日的公允价值进行重新计量。处置股权取得的对价与剩余股权公允价值之和，减去按原持股比例计算应享有原有子公司自购买日开始持续计算的净资产的份额之间的差额，计入丧失控制权当期的投资收益。与原有子公司股权投资相关的其他综合收益，在丧失控制权时采用与被购买方直接处置相关资产或负债相同的基础进行会计处理（即，除了在该原有子公司重新计量设定受益计划净负债或净资产导致的变动以外，其余一并转为当期投资收益）。其后，对该部分剩余股权按照《企业会计准则第2号——长期股权投资》或《企业会计准则第22号——金融工具确认和计量》等相关规定进行后续计量，详见本附注四、10“长期股权投资”或本附注四、8“金融工具”。

本集团通过多次交易分步处置对子公司股权投资直至丧失控制权的，需区分处置对子公司股权投资直至丧失控制权的

各项交易是否属于一揽子交易。处置对子公司股权投资的各项交易的条款、条件以及经济影响符合以下一种或多种情况，通常表明应将多次交易事项作为一揽子交易进行会计处理：①这些交易是同时或者在考虑了彼此影响的情况下订立的；②这些交易整体才能达成一项完整的商业结果；③一项交易的发生取决于其他至少一项交易的发生；④一项交易单独看是不经济的，但是和其他交易一并考虑时是经济的。不属于一揽子交易的，对其中的每一项交易视情况分别按照“不丧失控制权的情况下部分处置对子公司的长期股权投资”（详见本附注四、10、（2）④）和“因处置部分股权投资或其他原因丧失了对原有子公司的控制权”（详见前段）适用的原则进行会计处理。处置对子公司股权投资直至丧失控制权的各项交易属于一揽子交易的，将各项交易作为一项处置子公司并丧失控制权的交易进行会计处理；但是，在丧失控制权之前每一次处置价款与处置投资对应的享有该子公司净资产份额的差额，在合并财务报表中确认为其他综合收益，在丧失控制权时一并转入丧失控制权当期的损益。

7、现金及现金等价物的确定标准

本集团现金及现金等价物包括库存现金、可以随时用于支付的存款以及本集团持有的期限短（一般为从购买日起，三个月内到期）、流动性强、易于转换为已知金额的现金、价值变动风险很小的投资。

8、外币业务和外币报表折算

（1）外币交易的折算方法

本集团发生的外币交易在初始确认时，按交易日的即期汇率（通常指中国人民银行公布的当日外汇牌价的中间价，下同）折算为记账本位币金额，但公司发生的外币兑换业务或涉及外币兑换的交易事项，按照实际采用的汇率折算为记账本位币金额。

（2）对于外币货币性项目和外币非货币性项目的折算方法

资产负债表日，对于外币货币性项目采用资产负债表日即期汇率折算，由此产生的汇兑差额，除：①属于与购建符合资本化条件的资产相关的外币专门借款产生的汇兑差额按照借款费用资本化的原则处理；以及②可供出售的外币货币性项目除摊余成本之外的其他账面余额变动产生的汇兑差额计入其他综合收益之外，均计入当期损益。

编制合并财务报表涉及境外经营的，如有实质上构成对境外经营净投资的外币货币性项目，因汇率变动而产生的汇兑差额，计入其他综合收益；处置境外经营时，转入处置当期损益。

以历史成本计量的外币非货币性项目，仍采用交易发生日的即期汇率折算的记账本位币金额计量。以公允价值计量的外币非货币性项目，采用公允价值确定日的即期汇率折算，折算后的记账本位币金额与原记账本位币金额的差额，作为公允价值变动（含汇率变动）处理，计入当期损益或确认为其他综合收益。

（3）外币财务报表的折算方法

编制合并财务报表涉及境外经营的，如有实质上构成对境外经营净投资的外币货币性项目，因汇率变动而产生的汇兑差额，作为“外币报表折算差额”确认为其他综合收益；处置境外经营时，计入处置当期损益。

境外经营的外币财务报表按以下方法折算为人民币报表：资产负债表中的资产和负债项目，采用资产负债表日的即期汇率折算；股东权益类项目除“未分配利润”项目外，其他项目采用发生时的即期汇率折算。利润表中的收入和费用项目，采用交易发生日的当期平均汇率折算。年初未分配利润为上一年折算后的年末未分配利润；年末未分配利润按折算后的利润分配各项目计算列示；折算后资产类项目与负债类项目和股东权益类项目合计数的差额，作为外币报表折算差额，确认为其他综合收益。处置境外经营并丧失控制权时，将资产负债表中股东权益项目下列示的、与该境外经营相关的外币报表折算差额，全部或按处置该境外经营的比例转入处置当期损益。

外币现金流量以及境外子公司的现金流量，采用现金流量发生日的当期平均汇率折算。汇率变动对现金的影响额作为调节项目，在现金流量表中单独列报。

年初数和上年实际数按照上年财务报表折算后的数额列示。

在处置本集团在境外经营的全部所有者权益或因处置部分股权投资或其他原因丧失了对境外经营控制权时，将资产负债表中股东权益项目下列示的、与该境外经营相关的归属于母公司所有者权益的外币报表折算差额，全部转入处置当期损益。

在处置部分股权投资或其他原因导致持有境外经营权益比例降低但不丧失对境外经营控制权时，与该境外经营处置部分相关的外币报表折算差额将归属于少数股东权益，不转入当期损益。在处置境外经营为联营企业或合营企业的部分股权时，与该境外经营相关的外币报表折算差额，按处置该境外经营的比例转入处置当期损益。

9、金融工具

在本集团成为金融工具合同的一方时确认一项金融资产或金融负债。金融资产和金融负债在初始确认时以公允价值计量。对于以公允价值计量且其变动计入当期损益的金融资产和金融负债，相关的交易费用直接计入损益，对于其他类别的金融资产和金融负债，相关交易费用计入初始确认金额。

1. 金融资产和金融负债的公允价值确定方法

公允价值，是指市场参与者在计量日发生的有序交易中，出售一项资产所能收到或者转移一项负债所需支付的价格。金融工具存在活跃市场的，本集团采用活跃市场中的报价确定其公允价值。活跃市场中的报价是指易于定期从交易所、经纪商、行业协会、定价服务机构等获得的价格，且代表了在公平交易中实际发生的市场交易的价格。金融工具不存在活跃市场的，本集团采用估值技术确定其公允价值。估值技术包括参考熟悉情况并自愿交易的各方最近进行的市场交易中使用的价格、参照实质上相同的其他金融工具当前的公允价值、现金流量折现法和期权定价模型等。

2. 金融资产的分类、确认和计量

以常规方式买卖金融资产，按交易日进行会计确认和终止确认。金融资产在初始确认时划分为以公允价值计量且

其变动计入当期损益的金融资产、持有至到期投资、贷款和应收款项以及可供出售金融资产。

①以公允价值计量且其变动计入当期损益的金融资产

包括交易性金融资产和指定为以公允价值计量且其变动计入当期损益的金融资产。

交易性金融资产是指满足下列条件之一的金融资产：A. 取得该金融资产的目的，主要是为了近期内出售；B. 属于进行集中管理的可辨认金融工具组合的一部分，且有客观证据表明本集团近期采用短期获利方式对该组合进行管理；C. 属于衍生工具，但是，被指定且为有效套期工具的衍生工具、属于财务担保合同的衍生工具、与在活跃市场中没有报价且其公允价值不能可靠计量的权益工具投资挂钩并须通过交付该权益工具结算的衍生工具除外。

符合下述条件之一的金融资产，在初始确认时可指定为以公允价值计量且其变动计入当期损益的金融资产：A. 该指定可以消除或明显减少由于该金融资产的计量基础不同所导致的相关利得或损失在确认或计量方面不一致的情况；B. 本集团风险管理或投资策略的正式书面文件已载明，对该金融资产所在的金融资产组合或金融资产和金融负债组合以公允价值为基础进行管理、评价并向关键管理人员报告。

以公允价值计量且其变动计入当期损益的金融资产采用公允价值进行后续计量，公允价值变动形成的利得或损失以及与该等金融资产相关的股利和利息收入计入当期损益。

②持有至到期投资

是指到期日固定、回收金额固定或可确定，且本集团有明确意图和能力持有至到期的非衍生金融资产。

持有至到期投资采用实际利率法，按摊余成本进行后续计量，在终止确认、发生减值或摊销时产生的利得或损失，计入当期损益。

实际利率法是指按照金融资产或金融负债（含一组金融资产或金融负债）的实际利率计算其摊余成本及各期利息收入或支出的方法。实际利率是指将金融资产或金融负债在预期存续期间或适用的更短期间内的未来现金流量，折现为该金融资产或金融负债当前账面价值所使用的利率。

在计算实际利率时，本集团将在考虑金融资产或金融负债所有合同条款的基础上预计未来现金流量（不考虑未来的信用损失），同时还将考虑金融资产或金融负债合同各方之间支付或收取的、属于实际利率组成部分的各项收费、交易费用及折价或溢价等。

③贷款和应收款项

是指在活跃市场中没有报价、回收金额固定或可确定的非衍生金融资产。本集团划分为贷款和应收款的金融资产包括应收票据、应收账款、应收利息、应收股利及其他应收款等。

贷款和应收款项采用实际利率法，按摊余成本进行后续计量，在终止确认、发生减值或摊销时产生的利得或损失，计入当期损益。

④可供出售金融资产

包括初始确认时即被指定为可供出售的非衍生金融资产，以及除了以公允价值计量且其变动计入当期损益的金融

资产、贷款和应收款项、持有至到期投资以外的金融资产。

可供出售债务工具投资的期末成本按照其摊余成本法确定，即初始确认金额扣除已偿还的本金，加上或减去采用实际利率法将该初始确认金额与到期日金额之间的差额进行摊销形成的累计摊销额，并扣除已发生的减值损失后的金额。可供出售权益工具投资的期末成本为其初始取得成本。

可供出售金融资产采用公允价值进行后续计量，公允价值变动形成的利得或损失，除减值损失和外币货币性金融资产与摊余成本相关的汇兑差额计入当期损益外，确认为其他综合收益，在该金融资产终止确认时转出，计入当期损益。但是，在活跃市场中没有报价且其公允价值不能可靠计量的权益工具投资，以及与该权益工具挂钩并须通过交付该权益工具结算的衍生金融资产，按照成本进行后续计量。

可供出售金融资产持有期间取得的利息及被投资单位宣告发放的现金股利，计入投资收益。

3. 金融资产减值

除了以公允价值计量且其变动计入当期损益的金融资产外，本集团在每个资产负债表日对其他金融资产的账面价值进行检查，有客观证据表明金融资产发生减值的，计提减值准备。

本集团对单项金额重大的金融资产单独进行减值测试；对单项金额不重大的金融资产，单独进行减值测试或包括在具有类似信用风险特征的金融资产组合中进行减值测试。单独测试未发生减值的金融资产（包括单项金额重大和不重大的金融资产），包括在具有类似信用风险特征的金融资产组合中再进行减值测试。已单项确认减值损失的金融资产，不包括在具有类似信用风险特征的金融资产组合中进行减值测试。

①持有至到期投资、贷款和应收款项减值

以成本或摊余成本计量的金融资产将其账面价值减记至预计未来现金流量现值，减记金额确认为减值损失，计入当期损益。金融资产在确认减值损失后，如有客观证据表明该金融资产价值已恢复，且客观上与确认该损失后发生的事项有关，原确认的减值损失予以转回，金融资产转回减值损失后的账面价值不超过假定不计提减值准备情况下该金融资产在转回日的摊余成本。

②可供出售金融资产减值

当综合相关因素判断可供出售权益工具投资公允价值下跌是严重或非暂时性下跌时，表明该可供出售权益工具投资发生减值。其中“严重下跌”是指公允价值下跌幅度累计超过20%；“非暂时性下跌”是指公允价值连续下跌时间超过12个月。

可供出售金融资产发生减值时，将原计入其他综合收益的因公允价值下降形成的累计损失予以转出并计入当期损益，该转出的累计损失为该资产初始取得成本扣除已收回本金和已摊销金额、当前公允价值和原已计入损益的减值损失后的余额。

在确认减值损失后，期后如有客观证据表明该金融资产价值已恢复，且客观上与确认该损失后发生的事项有关，原确认的减值损失予以转回，可供出售权益工具投资的减值损失转回确认为其他综合收益，可供出售债务工具的减值损

失转回计入当期损益。

在活跃市场中没有报价且其公允价值不能可靠计量的权益工具投资，或与该权益工具挂钩并须通过交付该权益工具结算的衍生金融资产的减值损失，不予转回。

4. 金融资产转移的确认依据和计量方法

满足下列条件之一的金融资产，予以终止确认：①收取该金融资产现金流量的合同权利终止；②该金融资产已转移，且将金融资产所有权上几乎所有的风险和报酬转移给转入方；③该金融资产已转移，虽然企业既没有转移也没有保留金融资产所有权上几乎所有的风险和报酬，但是放弃了对该金融资产控制。

若企业既没有转移也没有保留金融资产所有权上几乎所有的风险和报酬，且未放弃对该金融资产的控制的，则按照继续涉入所转移金融资产的程度确认有关金融资产，并相应确认有关负债。继续涉入所转移金融资产的程度，是指该金融资产价值变动使企业面临的风险水平。

金融资产整体转移满足终止确认条件的，将所转移金融资产的账面价值及因转移而收到的对价与原计入其他综合收益的公允价值变动累计额之和的差额计入当期损益。

金融资产部分转移满足终止确认条件的，将所转移金融资产的账面价值在终止确认及未终止确认部分之间按其相对的公允价值进行分摊，并将因转移而收到的对价与应分摊至终止确认部分的原计入其他综合收益的公允价值变动累计额之和与分摊的前述账面金额之差额计入当期损益。

本集团对采用附追索权方式出售的金融资产，或将持有的金融资产背书转让，需确定该金融资产所有权上几乎所有的风险和报酬是否已经转移。已将该金融资产所有权上几乎所有的风险和报酬转移给转入方的，终止确认该金融资产；保留了金融资产所有权上几乎所有的风险和报酬的，不终止确认该金融资产；既没有转移也没有保留金融资产所有权上几乎所有的风险和报酬的，则继续判断企业是否对该资产保留了控制，并根据前面各段所述的原则进行会计处理。

5. 金融负债的分类和计量

金融负债在初始确认时划分为以公允价值计量且其变动计入当期损益的金融负债和其他金融负债。初始确认金融负债，以公允价值计量。对于以公允价值计量且其变动计入当期损益的金融负债，相关的交易费用直接计入当期损益，对于其他金融负债，相关交易费用计入初始确认金额。

①以公允价值计量且其变动计入当期损益的金融负债

分类为交易性金融负债和在初始确认时指定为以公允价值计量且其变动计入当期损益的金融负债的条件与分类为交易性金融资产和在初始确认时指定为以公允价值计量且其变动计入当期损益的金融资产的条件一致。

以公允价值计量且其变动计入当期损益的金融负债采用公允价值进行后续计量，公允价值的变动形成的利得或损失以及与该等金融负债相关的股利和利息支出计入当期损益。

②其他金融负债

与在活跃市场中没有报价、公允价值不能可靠计量的权益工具挂钩并须通过交付该权益工具结算的衍生金融负

债，按照成本进行后续计量。其他金融负债采用实际利率法，按摊余成本进行后续计量，终止确认或摊销产生的利得或损失计入当期损益。

6. 金融负债的终止确认

金融负债的现时义务全部或部分已经解除的，才能终止确认该金融负债或其一部分。本集团（债务人）与债权人之间签订协议，以承担新金融负债方式替换现存金融负债，且新金融负债与现存金融负债的合同条款实质上不同的，终止确认现存金融负债，并同时确认新金融负债。

金融负债全部或部分终止确认的，将终止确认部分的账面价值与支付的对价（包括转出的非现金资产或承担的新金融负债）之间的差额，计入当期损益。

7. 金融资产和金融负债的抵销

当本集团具有抵销已确认金融资产和金融负债的法定权利，且目前可执行该种法定权利，同时本集团计划以净额结算或同时变现该金融资产和清偿该金融负债时，金融资产和金融负债以相互抵销后的金额在资产负债表内列示。除此以外，金融资产和金融负债在资产负债表内分别列示，不予相互抵销。

8. 权益工具

权益工具是指能证明拥有本集团在扣除所有负债后的资产中的剩余权益的合同。本集团发行（含再融资）、回购、出售或注销权益工具作为权益的变动处理。本集团不确认权益工具的公允价值变动。与权益性交易相关的交易费用从权益中扣减。

本集团对权益工具持有方的各种分配（不包括股票股利），减少股东权益。本集团不确认权益工具的公允价值变动额。

10、应收款项

(1) 单项金额重大并单独计提坏账准备的应收款项

<p>单项金额重大的判断依据或金额标准</p>	<p>本集团将金额为人民币 100 万元以上的应收款项确认为单项金额重大的应收款项。</p>
<p>单项金额重大并单独计提坏账准备的计提方法</p>	<p>本集团对单项金额重大的应收款项单独进行减值测试，单独测试未发生减值的金融资产，包括在具有类似信用风险特征的金融资产组合中进行减值测试。单项测试已确认减值损失的应收款项，不再包括在具有类似信用风险特征的应收款项组合中进行减值测试。</p>

(2) 按信用风险特征组合计提坏账准备的应收款项

组合名称	坏账准备计提方法
账龄分析组合	账龄分析法

组合中，采用账龄分析法计提坏账准备的：

适用 不适用

账龄	应收账款计提比例	其他应收款计提比例
1 年以内（含 1 年）	5.00%	5.00%
1—2 年	10.00%	10.00%
2—3 年	50.00%	50.00%
3 年以上	100.00%	100.00%

组合中，采用余额百分比法计提坏账准备的：

适用 不适用

组合中，采用其他方法计提坏账准备的：

适用 不适用

(3) 单项金额不重大但单独计提坏账准备的应收款项

单项计提坏账准备的理由	账龄较长，对方无力偿还或者失去联系，现与对方无供销关系，或者与对方存在争议或涉及诉讼、仲裁，收回可能性极小的应收款项。
坏账准备的计提方法	根据其未来现金流量现值低于其账面价值的差额，确认减值损失，计提坏账准备

11、长期股权投资

本部分所指的长期股权投资是指本集团对被投资单位具有控制、共同控制或重大影响的长期股权投资。本集团对被投资单位不具有控制、共同控制或重大影响的长期股权投资，作为可供出售金融资产或以公允价值计量且其变动计入当期损益的金融资产核算，其会计政策详见附注四、8“金融工具”。

共同控制，是指本集团按照相关约定对某项安排所共有的控制，并且该安排的相关活动必须经过分享控制权的参与方一致同意后才能决策。重大影响，是指本集团对被投资单位的财务和经营政策有参与决策的权力，但并不能够控制或者与其他方一起共同控制这些政策的制定。

(1) 投资成本的确定

对于同一控制下的企业合并取得的长期股权投资，在合并日按照被合并方股东权益在最终控制方合并财务报表中的账面价值的份额作为长期股权投资的初始投资成本。长期股权投资初始投资成本与支付的现金、转让的非现金资产以及所承担债务账面价值之间的差额，调整资本公积；资本公积不足冲减的，调整留存收益。以发行权益性证券作为合并对价的，在合并日按照被合并方股东权益在最终控制方合并财务报表中的账面价值的份额作为长期股权投资的初始投资成本，按照发行股份的面值总额作为股本，长期股权投资初始投资成本与所发行股份面值总额之间的差额，调整资本公积；资本公积不足冲减的，调整留存收益。通过多次交易分步取得同一控制下被合并方的股权，最终形成同一控制下企业合并的，应分别是否属于“一揽子交易”进行处理：属于“一揽子交易”的，将各项交易作为一项取得控制权的交易进行会计处理。不属于“一揽子交易”的，在合并日按照应享有被合并方股东权益/所有者权益在最终控制方合并财务报表中的账面价值的份额作为长期股权投资的初始投资成本，长期股权投资初始投资成本与达到合并前的长期股权投资账面价值加上合并日进一步取得股份新支付对价的账面价值之和的差额，调整资本公积；资本公积不足冲减的，调整留存收益。合并日之前持有的股权投资因采用权益法核算或为可供出售金融资产而确认的其他综合收益，暂不进行会计处理。

对于非同一控制下的企业合并取得的长期股权投资，在购买日按照合并成本作为长期股权投资的初始投资成本，合并成本包括包括购买方付出的资产、发生或承担的负债、发行的权益性证券的公允价值之和。通过多次交易分步取得被购买方的股权，最终形成非同一控制下的企业合并的，应分别是否属于“一揽子交易”进行处理：属于“一揽子交易”的，将各项交易作为一项取得控制权的交易进行会计处理。不属于“一揽子交易”的，按照原持有被购买方的股权投资账面价值加上新增投资成本之和，作为改按成本法核算的长期股权投资的初始投资成本。原持有的股权采用权益法核算的，相关其他综合收益暂不进行会计处理。原持有股权投资为可供出售金融资产的，其公允价值与账面价值之间的差额，以及原计入其他综合收益的累计公允价值变动转入当期损益。

合并方或购买方为企业合并发生的审计、法律服务、评估咨询等中介费用以及其他相关管理费用，于发生时计入当期损益。

除企业合并形成的长期股权投资外的其他股权投资，按成本进行初始计量，该成本视长期股权投资取得方式的不同，分别按照本集团实际支付的现金购买价款、本集团发行的权益性证券的公允价值、投资合同或协议约定的价值、非货币性资产交换交易中换出资产的公允价值或原账面价值、该项长期股权投资自身的公允价值等方式确定。与取得长期股权投资直接相关的费用、税金及其他必要支出也计入投资成本。对于因追加投资能够对被投资单位实施重大影响或实施共同控制但不构成控制的，长期股权投资成本为按照《企业会计准则第22号——金融工具确认和计量》确定的原持有股权投资的公允价值加上新增投资成本之和。

(2) 后续计量及损益确认方法

对被投资单位具有共同控制（构成共同经营者除外）或重大影响的长期股权投资，采用权益法核算。此外，公司财务报表采用成本法核算能够对被投资单位实施控制的长期股权投资。

①成本法核算的长期股权投资

采用成本法核算时，长期股权投资按初始投资成本计价，追加或收回投资调整长期股权投资的成本。除取得投资时实际支付的价款或者对价中包含的已宣告但尚未发放的现金股利或者利润外，当期投资收益按照享有被投资单位宣告发放的现金股利或利润确认。

②权益法核算的长期股权投资

采用权益法核算时，长期股权投资的初始投资成本大于投资时应享有被投资单位可辨认净资产公允价值份额的，不调整长期股权投资的初始投资成本；初始投资成本小于投资时应享有被投资单位可辨认净资产公允价值份额的，其差额计入当期损益，同时调整长期股权投资的成本。

采用权益法核算时，按照应享有或应分担的被投资单位实现的净损益和其他综合收益的份额，分别确认投资收益和其他综合收益，同时调整长期股权投资的账面价值；按照被投资单位宣告分派的利润或现金股利计算应享有的部分，相应减少长期股权投资的账面价值；对于被投资单位除净损益、其他综合收益和利润分配以外所有者权益的其他变动，调整长期股权投资的账面价值并计入资本公积。在确认应享有被投资单位净损益的份额时，以取得投资时被投资单位各项可辨认资产等的公允价值为基础，对被投资单位的净利润进行调整后确认。被投资单位采用的会计政策及会计期间与本集团不一致的，按照本集团的会计政策及会计期间对被投资单位的财务报表进行调整，并据以确认投资收益和其他综合收益。对于本集团与联营企业及合营企业之间发生的交易，投出或出售的资产不构成业务的，未实现内部交易损益按照享有的比例计算归属于本集团的部分予以抵销，在此基础上确认投资损益。但本集团与被投资单位发生的未实现内部交易损失，属于所转让资产减值损失的，不予以抵销。本集团向合营企业或联营企业投出的资产构成业务的，投资方因此取得长期股权投资但未取得控制权的，以投出业务的公允价值作为新增长期股权投资的初始投资成本，初始投资成本与投出业务的账面价值之差，全额计入当期损益。本集团向合营企业或联营企业出售的资产构成业务的，取得的对价与业务的账面价值之差，全额计入当期损益。本集团自联营企业及合营企业购入的资产构成业务的，按《企业会计准则第20号——企业合并》的规定进行会计处理，全额确认与交易相关的利得或损失。

在确认应分担被投资单位发生的净亏损时，以长期股权投资的账面价值和其他实质上构成对被投资单位净投资的长期权益减记至零为限。此外，如本集团对被投资单位负有承担额外损失的义务，则按预计承担的义务确认预计负债，计入当期投资损失。被投资单位以后期间实现净利润的，本集团在收益分享额弥补未确认的亏损分担额后，恢复确认收益分享额。

③收购少数股权

在编制合并财务报表时，因购买少数股权新增的长期股权投资与按照新增持股比例计算应享有子公司自购买日（或合并日）开始持续计算的净资产份额之间的差额，调整资本公积，资本公积不足冲减的，调整留存收益。

④处置长期股权投资

在合并财务报表中，母公司在不丧失控制权的情况下部分处置对子公司的长期股权投资，处置价款与处置长期股权投资相对应享有子公司净资产的差额计入股东权益；母公司部分处置对子公司的长期股权投资导致丧失对子公司控制权的，按本附注四、5、（2）“合并财务报表编制的方法”中所述的相关会计政策处理。

其他情形下的长期股权投资处置，对于处置的股权，其账面价值与实际取得价款的差额，计入当期损益。

采用权益法核算的长期股权投资，处置后的剩余股权仍采用权益法核算的，在处置时将原计入股东权益的其他综合收益部分按相应的比例采用与被投资单位直接处置相关资产或负债相同的基础进行会计处理。因被投资方除净损益、其他综合收益和利润分配以外的其他所有者权益变动而确认的所有者权益，按比例结转入当期损益。

采用成本法核算的长期股权投资，处置后剩余股权仍采用成本法核算的，其在取得对被投资单位的控制之前因采用权益法核算或金融工具确认和计量准则核算而确认的其他综合收益，采用与被投资单位直接处置相关资产或负债相同的基础进行会计处理，并按比例结转当期损益；因采用权益法核算而确认的被投资单位净资产中除净损益、其他综合收益和利润分配以外的其他所有者权益变动按比例结转当期损益。

本集团因处置部分股权投资丧失了对被投资单位的控制的，在编制个别财务报表时，处置后的剩余股权能够对被投资单位实施共同控制或施加重大影响的，改按权益法核算，并对该剩余股权视同自取得时即采用权益法核算进行调整；处置后的剩余股权不能对被投资单位实施共同控制或施加重大影响的，改按金融工具确认和计量准则的有关规定进行会计处理，其在丧失控制之日的公允价值与账面价值之间的差额计入当期损益。对于本集团取得对被投资单位的控制之前，因采用权益法核算或金融工具确认和计量准则核算而确认的其他综合收益，在丧失对被投资单位控制时采用与被投资单位直接处置相关资产或负债相同的基础进行会计处理，因采用权益法核算而确认的被投资单位净资产中除净损益、其他综合收益和利润分配以外的其他所有者权益变动在丧失对被投资单位控制时结转入当期损益。其中，处置后的剩余股权采用权益法核算的，其他综合收益和其他所有者权益按比例结转；处置后的剩余股权改按金融工具确认和计量准则进行会计处理的，其他综合收益和其他所有者权益全部结转。

本集团因处置部分股权投资丧失了对被投资单位的共同控制或重大影响的，处置后的剩余股权改按金融工具确认和计量准则核算，其在丧失共同控制或重大影响之日的公允价值与账面价值之间的差额计入当期损益。原股权投资因采用权益法核算而确认的其他综合收益，在终止采用权益法核算时采用与被投资单位直接处置相关资产或负债相同的基础进行会计处理，因被投资方除净损益、其他综合收益和利润分配以外的其他所有者权益变动而确认的所有者权益，在终止采用权益法时全部转入当期投资收益。

本集团通过多次交易分步处置对子公司股权投资直至丧失控制权，如果上述交易属于一揽子交易的，将各项交易作为一项处置子公司股权投资并丧失控制权的交易进行会计处理，在丧失控制权之前每一次处置价款与所处置的股权对应的长期股权投资账面价值之间的差额，先确认为其他综合收益，到丧失控制权时再一并转入丧失控制权的当期损益。

12、投资性房地产

投资性房地产计量模式

成本法计量

折旧或摊销方法

本集团采用成本模式对投资性房地产进行后续计量，并按照与房屋建筑物或土地使用权一致的政策进行折旧或摊销。

投资性房地产的减值测试方法和减值准备计提方法详见附注四、15“长期资产减值”。

自用房地产或存货转换为投资性房地产或投资性房地产转换为自用房地产时，按转换前的账面价值作为转换后的入账价值。

投资性房地产的用途改变为自用时，自改变之日起，将该投资性房地产转换为固定资产或无形资产。自用房地产的用途改变为赚取租金或资本增值时，自改变之日起，将固定资产或无形资产转换为投资性房地产。发生转换时，转换为采用成本模式计量的投资性房地产的，以转换前的账面价值作为转换后的入账价值；转换为以公允价值模式计量的投资性房地产的，以转换日的公允价值作为转换后的入账价值。

当投资性房地产被处置、或者永久退出使用且预计不能从其处置中取得经济利益时，终止确认该项投资性房地产。投资性房地产出售、转让、报废或毁损的处置收入扣除其账面价值和相关税费后计入当期损益。

13、固定资产

(1) 确认条件

固定资产是指为生产商品、提供劳务、出租或经营管理而持有的，使用寿命超过一个会计年度的有形资产。固定资产仅在与其有关的经济利益很可能流入本集团，且其成本能够可靠地计量时才予以确认。固定资产按成本并考虑预计弃置费用因素的影响进行初始计量。

(2) 折旧方法

类别	折旧方法	折旧年限	残值率	年折旧率
房屋及建筑物	年限平均法	50	5.00%	1.90%
电子设备	年限平均法	5	5.00%	19.00%
运输设备	年限平均法	5	5.00%	19.00%

其他设备	年限平均法	5	5.00%	19.00%
房屋装修	年限平均法	15		6.67%

14、无形资产

(1) 计价方法、使用寿命、减值测试

无形资产按成本进行初始计量。与无形资产有关的支出,如果相关的经济利益很可能流入本集团且其成本能可靠地计量,则计入无形资产成本。除此以外的其他项目的支出,在发生时计入当期损益。

取得的土地使用权通常作为无形资产核算。自行开发建造厂房等建筑物,相关的土地使用权支出和建筑物建造成本则分别作为无形资产和固定资产核算。如为外购的房屋及建筑物,则将有关价款在土地使用权和建筑物之间进行分配,难以合理分配的,全部作为固定资产处理。

使用寿命有限的无形资产自可供使用时起,对其原值在其预计使用寿命内采用直线法分期平均摊销。使用寿命不确定的无形资产不予摊销。

年末,对使用寿命有限的无形资产的使用寿命和摊销方法进行复核,如发生变更则作为会计估计变更处理。此外,还对使用寿命不确定的无形资产的使用寿命进行复核,如果有证据表明该无形资产为企业带来经济利益的期限是可预见的,则估计其使用寿命并按照使用寿命有限的无形资产的摊销政策进行摊销。

(2) 内部研究开发支出会计政策

本集团内部研究开发项目的支出分为研究阶段支出与开发阶段支出。

研究阶段的支出,于发生时计入当期损益。

开发阶段的支出同时满足下列条件的,确认为无形资产,不能满足下述条件的开发阶段的支出计入当期损益:

- ①完成该无形资产以使其能够使用或出售在技术上具有可行性;
- ②具有完成该无形资产并使用或出售的意图;
- ③无形资产产生经济利益的方式,包括能够证明运用该无形资产生产的产品存在市场或无形资产自身存在市场,无形资产将在内部使用的,能够证明其有用性;
- ④有足够的技术、财务资源和其他资源支持,以完成该无形资产的开发,并有能力使用或出售该无形资产;
- ⑤归属于该无形资产开发阶段的支出能够可靠地计量。

无法区分研究阶段支出和开发阶段支出的,将发生的研发支出全部计入当期损益。

(3) 无形资产的减值测试方法及减值准备计提方法

无形资产的减值测试方法和减值准备计提方法详见附注四、15“长期资产减值”。

15、长期资产减值

对于固定资产、在建工程、使用寿命有限的无形资产、以成本模式计量的投资性房地产及对子公司、合营企业、联营企业的长期股权投资等非流动非金融资产，本集团于资产负债表日判断是否存在减值迹象。如存在减值迹象的，则估计其可收回金额，进行减值测试。商誉、使用寿命不确定的无形资产和尚未达到可使用状态的无形资产，无论是否存在减值迹象，每年均进行减值测试。

减值测试结果表明资产的可收回金额低于其账面价值的，按其差额计提减值准备并计入减值损失。可收回金额为资产的公允价值减去处置费用后的净额与资产预计未来现金流量的现值两者之间的较高者。资产的公允价值根据公平交易中销售协议价格确定；不存在销售协议但存在资产活跃市场的，公允价值按照该资产的买方出价确定；不存在销售协议和资产活跃市场的，则以可获取的最佳信息为基础估计资产的公允价值。处置费用包括与资产处置有关的法律费用、相关税费、搬运费以及为使资产达到可销售状态所发生的直接费用。资产预计未来现金流量的现值，按照资产在持续使用过程中和最终处置时所产生的预计未来现金流量，选择恰当的折现率对其进行折现后的金额加以确定。资产减值准备按单项资产为基础计算并确认，如果难以对单项资产的可收回金额进行估计的，以该资产所属的资产组确定资产组的可收回金额。资产组是能够独立产生现金流入的最小资产组合。

在财务报表中单独列示的商誉，在进行减值测试时，将商誉的账面价值分摊至预期从企业合并的协同效应中受益的资产组或资产组组合。测试结果表明包含分摊的商誉的资产组或资产组组合的可收回金额低于其账面价值的，确认相应的减值损失。减值损失金额先抵减分摊至该资产组或资产组组合的商誉的账面价值，再根据资产组或资产组组合中除商誉以外的其他各项资产的账面价值所占比重，按比例抵减其他各项资产的账面价值。

上述资产减值损失一经确认，以后期间不予转回价值得以恢复的部分。

16、长期待摊费用

长期待摊费用为已经发生但应由报告期和以后各期负担的分摊期限在一年以上的各项费用。本集团的长期待摊费用主要包括装修费和版权金。长期待摊费用在预计受益期间按直线法摊销。

17、职工薪酬

(1) 短期薪酬的会计处理方法

短期薪酬主要包括工资、奖金、津贴和补贴、职工福利费、医疗保险费、生育保险费、工伤保险费、住房公积金、工会经费和职工教育经费、非货币性福利等。本集团在职工为本集团提供服务的会计期间将实际发生的短期职工薪酬确认为负债，并计入当期损益或相关资产成本。其中非货币性福利按公允价值计量。

(2) 离职后福利的会计处理方法

离职后福利主要包括设定提存计划及设定受益计划。其中设定提存计划主要包括基本养老保险、失业保险以及年金等，相应的应缴存金额于发生时计入相关资产成本或当期损益。

(3) 辞退福利的会计处理方法

在职工劳动合同到期之前解除与职工的劳动关系，或为鼓励职工自愿接受裁减而提出给予补偿的建议，在本集团不能单方面撤回因解除劳动关系计划或裁减建议所提供的辞退福利时，和本集团确认与涉及支付辞退福利的重组相关的成本两者孰早日，确认辞退福利产生的职工薪酬负债，并计入当期损益。但辞退福利预期在年度报告期结束后十二个月不能完全支付的，按照其他长期职工薪酬处理。

职工内部退休计划采用上述辞退福利相同的原则处理。本集团将自职工停止提供服务日至正常退休日的期间拟支付的内退人员工资和缴纳的社会保险费等，在符合预计负债确认条件时，计入当期损益（辞退福利）。

(4) 其他长期职工福利的会计处理方法

本集团向职工提供的其他长期职工福利，符合设定提存计划的，按照设定提存计划进行会计处理，除此之外按照设定收益计划进行会计处理。

18、收入

(1) 商品销售收入

在已将商品所有权上的主要风险和报酬转移给买方，既没有保留通常与所有权相联系的继续管理权，也没有对已售商品实施有效控制，收入的金额能够可靠地计量，相关的经济利益很可能流入企业，相关的已发生或将发生的成本能够可靠地计量时，确认商品销售收入的实现。

本集团按不同业务情况分为自主运营和联合运营两种情况，判断销售商品收入确认标准及收入确认时间的方式：

①自主运营是指独立运营游戏产品，并向玩家销售虚拟游戏货币：

自主运营游戏于游戏玩家在游戏产品中实际使用其购买的虚拟游戏货币时确认营业收入。

②联合运营是指本集团有条件的与其他游戏运营商合作运营，并向玩家销售虚拟游戏货币。根据合作方式不同又分为一般联合运营和授权运营：

一般联合运营：本集团在与合作运营的其他游戏运营商定期核对数据无误后确认营业收入；

授权运营：本集团将收取的版权金计入递延收益，并在协议约定的受益期间内对其按直线法进行摊销并确认为营业收入。

(2) 提供劳务收入

在提供劳务交易的结果能够可靠估计的情况下，于资产负债表日按照完工百分比法确认提供的劳务收入。劳务交易的完工进度按已经发生的劳务成本占估计总成本的比例确定。

提供劳务交易的结果能够可靠估计是指同时满足：①收入的金额能够可靠地计量；②相关的经济利益很可能流入企业；③交易的完工程度能够可靠地确定；④交易中已发生和将发生的成本能够可靠地计量。

如果提供劳务交易的结果不能够可靠估计，则按已经发生并预计能够得到补偿的劳务成本金额确认提供的劳务收入，并将已发生的劳务成本作为当期费用。已经发生的劳务成本如预计不能得到补偿的，则不确认收入。

本集团与其他企业签订的合同或协议包括销售商品和提供劳务时，如销售商品部分和提供劳务部分能够区分并单独计量的，将销售商品部分和提供劳务部分分别处理；如销售商品部分和提供劳务部分不能够区分，或虽能区分但不能够单独计量的，将该合同全部作为销售商品处理。

(3) 使用费收入

根据有关合同或协议，按权责发生制确认收入。

(4) 利息收入

按照他人使用本集团货币资金的时间和实际利率计算确定。

19、政府补助

(1) 与资产相关的政府补助判断依据及会计处理方法

本集团将所取得的用于购建或以其他方式形成长期资产的政府补助界定为与资产相关的政府补助；其余政府补助界定为与收益相关的政府补助。若政府文件未明确规定补助对象，则采用以下方式将补助款划分为与收益相关的政府补助和与资产相关的政府补助：（1）政府文件明确了补助所针对的特定项目的，根据该特定项目的预算中将形成资产的支出金额和计入费用的支出金额的相对比例进行划分，对该划分比例需在每个资产负债表日进行复核，必要时进行变更；（2）政府文件中对用途仅作一般性表述，没有指明特定项目的，作为与收益相关的政府补助。

政府补助为货币性资产的，按照收到或应收的金额计量。政府补助为非货币性资产的，按照公允价值计量；公允价值不能够可靠取得的，按照名义金额计量。按照名义金额计量的政府补助，直接计入当期损益。

本集团对于政府补助通常在实际收到时，按照实收金额予以确认和计量。但对于期末有确凿证据表明能够符合财政扶持政策规定的相关条件预计能够收到财政扶持资金，按照应收的金额计量。按照应收金额计量的政府补助应同时符合以下条件：

（1）应收补助款的金额已经过有权政府部门发文确认，或者可根据正式发布的财政资金管理办法的有关规定自行合理测算，且预计其金额不存在重大不确定性；（2）所依据的是当地财政部门正式发布并按照《政府信息公开条例》的规定予以主动公开的财政扶持项目及其财政资金管理办法，且该管理办法应当是普惠性的（任何符合规定条件的企业均可申请），而不是专门针对特定企业制定的；（3）相关的补助款批文中已明确承诺了拨付期限，且该款项的拨付是有相应财政预算作为保障的，因而可以合理保证其可在规定期限内收到。

与资产相关的政府补助，确认为递延收益，并在相关资产的使用寿命内平均分配计入当期损益。

(2) 与收益相关的政府补助判断依据及会计处理方法

与收益相关的政府补助，用于补偿以后期间的相关费用和损失的，确认为递延收益，并在确认相关费用的期间计入当期损益；用于补偿已经发生的相关费用和损失的，直接计入当期损益。

20、递延所得税资产/递延所得税负债

(1) 当期所得税

资产负债表日，对于当期和以前期间形成的当期所得税负债（或资产），以按照税法规定计算的预期应交纳（或返还）的所得税金额计量。计算当期所得税费用所依据的应纳税所得额系根据有关税法规定对本年度税前会计利润作相应调整后计算得出。

（2）递延所得税资产及递延所得税负债

某些资产、负债项目的账面价值与其计税基础之间的差额，以及未作为资产和负债确认但按照税法规定可以确定其计税基础的项目的账面价值与计税基础之间的差额产生的暂时性差异，采用资产负债表债务法确认递延所得税资产及递延所得税负债。

与商誉的初始确认有关，以及与既不是企业合并、发生时也不影响会计利润和应纳税所得额（或可抵扣亏损）的交易中产生的资产或负债的初始确认有关的应纳税暂时性差异，不予确认有关的递延所得税负债。此外，对与子公司、联营企业及合营企业投资相关的应纳税暂时性差异，如果本集团能够控制暂时性差异转回的时间，而且该暂时性差异在可预见的未来很可能不会转回，也不予确认有关的递延所得税负债。除上述例外情况，本集团确认其他所有应纳税暂时性差异产生的递延所得税负债。

与既不是企业合并、发生时也不影响会计利润和应纳税所得额（或可抵扣亏损）的交易中产生的资产或负债的初始确认有关的可抵扣暂时性差异，不予确认有关的递延所得税资产。此外，对与子公司、联营企业及合营企业投资相关的可抵扣暂时性差异，如果暂时性差异在可预见的未来不是很可能转回，或者未来不是很可能获得用来抵扣可抵扣暂时性差异的应纳税所得额，不予确认有关的递延所得税资产。除上述例外情况，本集团以很可能取得用来抵扣可抵扣暂时性差异的应纳税所得额为限，确认其他可抵扣暂时性差异产生的递延所得税资产。

对于能够结转以后年度的可抵扣亏损和税款抵减，以很可能获得用来抵扣可抵扣亏损和税款抵减的未来应纳税所得额为限，确认相应的递延所得税资产。

资产负债表日，对于递延所得税资产和递延所得税负债，根据税法规定，按照预期收回相关资产或清偿相关负债期间的适用税率计量。

于资产负债表日，对递延所得税资产的账面价值进行复核，如果未来很可能无法获得足够的应纳税所得额用以抵扣递延所得税资产的利益，则减记递延所得税资产的账面价值。在很可能获得足够的应纳税所得额时，减记的金额予以转回。

（3）所得税费用

所得税费用包括当期所得税和递延所得税。

除确认为其他综合收益或直接计入股东权益的交易和事项相关的当期所得税和递延所得税计入其他综合收益或股东权益，以及企业合并产生的递延所得税调整商誉的账面价值外，其余当期所得税和递延所得税费用或收益计入当期损益。

（4）所得税的抵销

当拥有以净额结算的法定权利，且意图以净额结算或取得资产、清偿负债同时进行，本集团当期所得税资产及当期所得税负债以抵销后的净额列报。

当拥有以净额结算当期所得税资产及当期所得税负债的法定权利，且递延所得税资产及递延所得税负债是与同一税收征管部门对同一纳税主体征收的所得税相关或者是对不同的纳税主体相关，但在未来每一具有重要性的递延所得税资产及负债转回的期间内，涉及的纳税主体意图以净额结算当期所得税资产和负债或是同时取得资产、清偿负债时，本集团递延所得税

资产及递延所得税负债以抵销后的净额列报。

21、租赁

(1) 经营租赁的会计处理方法

(1) 本集团作为承租人记录经营租赁业务

经营租赁的租金支出在租赁期内的各个期间按直线法计入相关资产成本或当期损益。初始直接费用计入当期损益。或有租金于实际发生时计入当期损益。

(2) 本集团作为出租人记录经营租赁业务

经营租赁的租金收入在租赁期内的各个期间按直线法确认为当期损益。对金额较大的初始直接费用于发生时予以资本化，在整个租赁期间内按照与确认租金收入相同的基础分期计入当期损益；其他金额较小的初始直接费用于发生时计入当期损益。或有租金于实际发生时计入当期损益。

22、重要会计政策和会计估计变更

(1) 重要会计政策变更

√ 适用 □ 不适用

会计政策变更的内容和原因	审批程序	备注
--------------	------	----

①因执行新企业会计准则导致的会计政策变更

2014年初，财政部分别以财会[2014]6号、7号、8号、10号、11号、14号及16号发布了《企业会计准则第39号——公允价值计量》、《企业会计准则第30号——财务报表列报（2014年修订）》、《企业会计准则第9号——职工薪酬（2014年修订）》、《企业会计准则第33号——合并财务报表（2014年修订）》、《企业会计准则第40号——合营安排》、《企业会计准则第2号——长期股权投资（2014年修订）》及《企业会计准则第41号——在其他主体中权益的披露》，要求自2014年7月1日起在所有执行企业会计准则的企业范围内施行，鼓励在境外上市的企业提前执行。同时，财政部以财会[2014]23号发布了《企业会计准则第37号——金融工具列报（2014年修订）》（以下简称“金融工具列报准则”），要求在2014年年度及以后期间的财务报告中按照该准则的要求对金融工具进行列报。

本集团于2014年7月1日开始执行前述除金融工具列报准则以外的7项新颁布或修订的企业会计准则，在编制2014年年度财务报告时开始执行金融工具列报准则，并根据各准则衔接要求进行了调整，对当期和列报前期财务报表项目及金额的影响如下：

《企业会计准则第2号——长期股权投资》：

执行《企业会计准则第2号——长期股权投资（2014年修订）》之前，本集团对被投资单位不具有共同控制或重大影响，并且在活跃市场中没有报价、公允价值不能可靠计量的股权投资，作为长期股权投资并采用成本法进行核算。执行《企业会计准则第2号——长期股权投资（2014年修订）》后，本集团将对被投资单位不具有共同控制或重大影响，并且在活跃市场中没有报价、公允价值不能可靠计量的股权投资作为可供出售金融资产核算。本集团采用追溯调整法对上述会计政策变更进行会计处理。

执行《企业会计准则第2号——长期股权投资（2014年修订）》之前，本集团对合营和联营企业因接受其他股东单方面增资而导致本集团所占股权比例稀释但所享有权益份额增加，且仍对其保持共同控制或重大影响的情形，在权益法核算时，视同部分处置该合营或联营企业股权，按新的持股比例确认归属于本集团的被投资单位增发股份导致的净资产增加份额，与应结转持股比例下降部分的长期股权投资账面价值之间的差额计入当期损益。执行《企业会计准则第2号——长期股权投资（2014年修订）》之后，本集团在权益法核算时，对于此类情形，将本集团在被投资企业净资产中所享有权益份额的增加额计入资本公积，该部分资本公积可在后续处置该联营、合营企业股权时按比例或者全部转入处置当期的投资收益。

《企业会计准则第9号——职工薪酬》：

执行《企业会计准则第9号——职工薪酬（2014年修订）》之前，对于辞退福利，在职工劳动合同到期之前解除与职工的劳动关系，或为鼓励职工自愿接受裁减而提出给予补偿的建议，如果本集团已经制定正式的解除劳动关系计划或提出自愿裁减建议并即将实施，同时本集团不能单方面撤回解除劳动关系计划或裁减建议的，确认因解除与职工劳动关系给予补偿产生的预计负债，并计入当期损益。执行《企业会计准则第9号——职工薪酬（2014年修订）》后，辞退福利的会计政策详见附注四、17。该政策变更对本集团2014年度财务报表项目及金额无影响。

《企业会计准则第37号——金融工具列报》：

《企业会计准则第37号——金融工具列报（2014年修订）》增加了有关抵销的规定和披露要求，增加了金融资产转移的披露要求，修改了金融资产和金融负债到期期限分析的披露要求。本财务报表已按该准则进行列报，并对可比年度财务报表附注的披露进行了相应调整。

《企业会计准则第30号——财务报表列报》：

《企业会计准则第30号——财务报表列报（2014年修订）》将其他综合收益划分为两类：(1)以后会计期间不能重分类进损益的其他综合收益项目；(2)以后会计期间在满足特定条件时将重分类进损益的其他综合收益项目，同时规范了持有待售等项目的列报。本财务报表已按该准则的规定进行列报，并对可比年度财务报表的列报进行了相应调整。

将递延收益在年度会计报表中单独列示。该政策变更使本集团2014年度财务报表项目中，单独列示2014年12月31日递延收益923,076.92元，2013年12月31日递延收益6,842,637.35元，相应时点的披露不再计入其他非流动负债。

《企业会计准则第41号——在其他主体中权益的披露》：

《企业会计准则第41号——在其他主体中权益的披露》适用于企业在子公司、合营安排、联营和未纳入合并财务报表

范围的结构化主体中权益的披露。采用《企业会计准则第41号—在其他主体中权益的披露》将导致企业在财务报表附注中作出更广泛的披露。本财务报表已按该准则的规定进行披露，并对可比年度财务报表的附注进行了相应调整。

②其他会计政策变更

本集团2014年度内未发生其他会计政策变更。

(2) 重要会计估计变更

√ 适用 □ 不适用

会计估计变更的内容和原因	审批程序	开始适用的时点	备注
--------------	------	---------	----

(2) 会计估计变更

本集团2014年度内未发生重大会计估计变更。

23、其他

六、税项

1、主要税种及税率

税种	计税依据	税率
增值税	应税收入按 17%、6%的税率计算销项税，并按扣除当期允许抵扣的进项税额后的差额计缴增值税。	17%、6%
营业税	按应税营业额的 5%计缴营业税。	5%
城市维护建设税	按实际缴纳的流转税的 1%、7%计缴。	7%、1%
企业所得税	详见下表	

存在不同企业所得税税率纳税主体的，披露情况说明

纳税主体名称	所得税税率
游族网络股份有限公司	25.00%

上海游族信息技术有限公司	12.50%
上海游娱信息技术有限公司	免税
Youzu Games HongKong Limited (注)	16.50%
苏州正游网络科技有限公司	25.00%
南京游族信息技术有限公司	25.00%
上海亨游信息技术有限公司	25.00%
上海驰游信息技术有限公司	25.00%

2、税收优惠

(1) 增值税

根据《财政部、国家税务总局关于软件产品增值税政策的通知》（财税[2011]100号文件精神，本集团销售自行开发生产的软件产品，按17%税率征收增值税后，对增值税实际税负超过3%的部分享受即征即退政策。

(2) 企业所得税

①上海游族信息技术有限公司

根据上海嘉定区国家税务局第六税务所沪地税嘉六[2011]000006号文审批，本公司之子公司上海游族信息技术有限公司享受新办软件生产企业税收优惠，2014年度减半征收企业所得税，即2014年度实际适用企业所得税率为12.50%。

②上海游娱信息技术有限公司

根据上海市地方税务局崇明分局沪崇税所减免[软件]（2013）001号文件审批，本公司之孙公司上海游娱信息技术有限公司享受软件企业所得税优惠：2014年度免征企业所得税。

七、合并财务报表项目注释

1、货币资金

单位：元

项目	期末余额	期初余额
库存现金	226,566.49	240,340.87
银行存款	138,229,175.13	231,498,374.46

其他货币资金	17,939,773.39	9,324,789.81
合计	156,395,515.01	241,063,505.14
其中：存放在境外的款项总额	53,489,175.60	5,070,345.19

其他说明

2、应收账款

(1) 应收账款分类披露

单位：元

类别	期末余额					期初余额				
	账面余额		坏账准备		账面价值	账面余额		坏账准备		账面价值
	金额	比例	金额	计提比例		金额	比例	金额	计提比例	
按信用风险特征组合计提坏账准备的应收账款	160,867,410.63	100.00%	8,719,469.48	5.42%	152,147,941.15	76,749,598.38	100.00%	4,429,482.85	5.77%	72,320,115.53
合计	160,867,410.63	100.00%	8,719,469.48	5.42%	152,147,941.15	76,749,598.38	100.00%	4,429,482.85	5.77%	72,320,115.53

期末单项金额重大并单项计提坏账准备的应收账款：

适用 不适用

组合中，按账龄分析法计提坏账准备的应收账款：

适用 不适用

单位：元

账龄	期末余额		
	应收账款	坏账准备	计提比例
1年以内分项			

1 年以内小计	155,491,426.10	7,716,963.88	4.96%
1 至 2 年	4,541,145.71	454,114.57	10.00%
2 至 3 年	572,895.58	286,447.79	50.00%
3 年以上	261,943.24	261,943.24	100.00%
合计	160,867,410.63	8,719,469.48	

确定该组合依据的说明：

组合中，采用余额百分比法计提坏账准备的应收账款：

适用 不适用

组合中，采用其他方法计提坏账准备的应收账款：

(2) 本期计提、收回或转回的坏账准备情况

本期计提坏账准备金额 4,289,986.63 元；本期收回或转回坏账准备金额 0.00 元。

其中本期坏账准备收回或转回金额重要的：

单位：元

单位名称	收回或转回金额	收回方式

(3) 本期实际核销的应收账款情况

单位：元

项目	核销金额

其中重要的应收账款核销情况：

单位：元

单位名称	应收账款性质	核销金额	核销原因	履行的核销程序	款项是否由关联交易产生

应收账款核销说明：

(4) 按欠款方归集的期末余额前五名的应收账款情况

本集团本年按欠款方归集的年末余额前五名应收账款汇总金额为70,693,105.99元，占应收账款年末余额合计数的比例为43.94%，相应计提的坏账准备年末余额汇总金额为3,534,655.30元。

(5) 因金融资产转移而终止确认的应收账款**(6) 转移应收账款且继续涉入形成的资产、负债金额**

其他说明：

3、预付款项**(1) 预付款项按账龄列示**

单位：元

账龄	期末余额		期初余额	
	金额	比例	金额	比例
1年以内	82,355,539.62	97.53%	6,204,743.54	80.05%
1至2年	537,538.46	0.64%	1,546,721.00	19.95%
2至3年	1,546,721.00	1.83%		
合计	84,439,799.08	--	7,751,464.54	--

账龄超过1年且金额重要的预付款项未及时结算原因的说明：

金额为1,546,721.00元的预付款项系由于对方公司没有合适的广告平台用于投放广告而挂账。

(2) 按预付对象归集的期末余额前五名的预付款情况

本集团按预付对象归集的年末余额前五名预付账款汇总金额为70,780,437.30元，占预付账款年末余额合计数的比例为83.81%。

其他说明：

4、其他应收款

(1) 其他应收款分类披露

单位：元

类别	期末余额					期初余额				
	账面余额		坏账准备		账面价值	账面余额		坏账准备		账面价值
	金额	比例	金额	计提比例		金额	比例	金额	计提比例	
按信用风险特征组合计提坏账准备的其他应收款						7,500,725.77	100.00%	413,130.47	5.51%	7,087,595.30
单项金额不重大但单独计提坏账准备的其他应收款	10,665,461.00	100.00%			10,665,461.00					
合计	10,665,461.00	100.00%			10,665,461.00	7,500,725.77	100.00%	413,130.47	5.51%	7,087,595.30

期末单项金额重大并单项计提坏账准备的其他应收款：

适用 不适用

组合中，按账龄分析法计提坏账准备的其他应收款：

适用 不适用

组合中，采用余额百分比法计提坏账准备的其他应收款：

适用 不适用

组合中，采用其他方法计提坏账准备的其他应收款：

适用 不适用

本集团其他应收款主要系备用金、押金及保证金，故未计提坏账准备。

(2) 本期计提、收回或转回的坏账准备情况

本期计提坏账准备金额 0.00 元；本期收回或转回坏账准备金额 413,130.47 元。

其中本期坏账准备转回或收回金额重要的：

单位：元

单位名称	转回或收回金额	收回方式

(3) 其他应收款按款项性质分类情况

单位：元

款项性质	期末账面余额	期初账面余额
备用金	938,433.18	104,365.50
押金及保证金	9,727,027.82	7,396,360.27
合计	10,665,461.00	7,500,725.77

(4) 按欠款方归集的期末余额前五名的其他应收款情况

单位：元

单位名称	款项的性质	期末余额	账龄	占其他应收款期末余额合计数的比例	坏账准备期末余额
北京吉狮互动网络营销技术有限公司	第三方	5,000,000.00	1 年以内	47.11%	
第一太平戴维斯物业顾问(北京)有限公司上海分公司	第三方	1,782,377.92	1 年以内	16.79%	
上海紫圣投资管理有限公司	第三方	961,054.27	3 年以内	9.05%	
北京思恩客广告有限公司	第三方	800,000.00	1 年以内	7.54%	

上海市金山区人民法院	第三方	391,792.00	1 年以内	3.69%	
合计	--	8,935,224.19	--	84.18%	

5、可供出售金融资产

(1) 可供出售金融资产情况

单位：元

项目	期末余额			期初余额		
	账面余额	减值准备	账面价值	账面余额	减值准备	账面价值
可供出售权益工具：	66,119,000.00		66,119,000.00			
按成本计量的	66,119,000.00		66,119,000.00			
合计	66,119,000.00		66,119,000.00			

(2) 期末按成本计量的可供出售金融资产

单位：元

被投资单位	账面余额				减值准备				在被投资单位持股比例	本期现金红利
	期初	本期增加	本期减少	期末	期初	本期增加	本期减少	期末		
VHQ Media Holdings (Cayman) Pte Ltd.		6,119,000.00		6,119,000.00					1.63%	
西藏晨麒		60,000.00		60,000.00					9.50%	

投资中心 (有限合伙)		0.00		0.00						
合计		66,119,00 0.00		66,119,00 0.00					---	

6、长期股权投资

单位：元

被投资单位	期初余额	本期增减变动								期末余额	减值准备 期末余额
		追加投资	减少投资	权益法下 确认的投 资损益	其他综合 收益调整	其他权益 变动	宣告发放 现金股利 或利润	计提减值 准备	其他		
一、合营企业											
二、联营企业											
湖南创无 限移动互 联网科技 有限公司		5,000,00 0.00								5,000,00 0.00	
河北铸梦 文化传播 有限公司		1,000,00 0.00								1,000,00 0.00	
上海光雅 投资中心 (有限合 伙)		40,000,0 00.00		-1,933,7 50.68						38,066,2 49.32	
Outrige r		2,447,60 0.00		234,448. 71	728,542. 39					3,410,59 1.10	

limited											
上海猫游 网络科技 有限公司		900,000. 00		-480,464 .73						419,535. 27	
上海浩游 网络科技 有限公司		6,000,00 0.00		-303,570 .58						5,696,42 9.42	
上海瀚趣 网络科技 有限公司		6,000,00 0.00		-204,241 .21						5,795,75 8.79	
小计		61,347,6 00.00		-2,687,5 78.49	728,542. 39					59,388,5 63.90	
合计		61,347,6 00.00		-2,687,5 78.49	728,542. 39					59,388,5 63.90	

其他说明

7、投资性房地产

(1) 采用成本计量模式的投资性房地产

√ 适用 □ 不适用

单位：元

项目	房屋、建筑物	土地使用权	在建工程	合计
2. 本期增加金额	100,318,310.66			100,318,310.66
(2) 存货\固定资 产\在建工程转入	100,318,310.66			100,318,310.66
4. 期末余额	100,318,310.66			100,318,310.66
二、累计折旧和累计摊	794,186.62			794,186.62

销				
2. 本期增加金额	794,186.62			794,186.62
(1) 计提或摊销	794,186.62			794,186.62
4. 期末余额	794,186.62			794,186.62
1. 期末账面价值	99,524,124.04			99,524,124.04

(2) 采用公允价值计量模式的投资性房地产

适用 不适用

(3) 未办妥产权证书的投资性房地产情况

单位：元

项目	账面价值	未办妥产权证书原因
华鑫中心写字楼	99,524,124.04	注

其他说明

注：截至2014年12月31日止，本集团购入的华鑫中心写字楼项目因银行按揭贷款手续正在办理中，还未办妥产权证书，其中在投资性房地产项目（房屋建筑物）列示的账面价值为99,524,124.04元，在固定资产项目（房屋建筑物）列示的账面价值为577,106,038.93元。

8、固定资产

(1) 固定资产情况

单位：元

项目	房屋及建筑物	机器设备	电子设备	运输设备	其他	合计
1. 期初余额			50,771,672.31	5,810,755.41	2,329,870.18	58,912,297.90
2. 本期增加金额	682,029,563.		18,748,864.7	3,594,564.74	66,072,153.73	770,445,146.92

	68		7			
(1) 购置	682,029,563.68		18,746,756.43	3,594,564.74	66,072,153.73	770,443,038.58
(4) 汇率变动			2,108.34			2,108.34
3. 本期减少金额	100,318,310.66					100,318,310.66
(2) 转投资性 房地产	100,318,310.66					100,318,310.66
4. 期末余额	581,711,253.02		69,520,537.08	9,405,320.15	68,402,023.91	729,039,134.16
1. 期初余额			11,736,612.63	1,301,209.84	794,091.79	13,831,914.26
2. 本期增加金额	5,399,400.71		11,586,980.49	1,675,706.86	538,209.30	19,200,297.36
(1) 计提	5,399,400.71		11,586,980.49	1,675,706.86	538,209.30	19,200,297.36
3. 本期减少金额	794,186.62		2,775.70			796,962.32
(2) 转投资性 房地产	794,186.62					794,186.62
(3) 汇率变动			2,775.70			2,775.70
4. 期末余额	4,605,214.09		23,320,817.42	2,976,916.70	1,332,301.09	32,235,249.30
1. 期末账面价值	577,106,038.93		46,199,719.66	6,428,403.45	67,069,722.82	696,803,884.86
2. 期初账面价值			39,035,059.68	4,509,545.57	1,535,778.39	45,080,383.64

(2) 未办妥产权证书的固定资产情况

单位：元

项目	账面价值	未办妥产权证书的原因
华鑫广场写字楼	577,106,038.93	参见本报告附注六、7(3)注

其他说明

截至2014年12月31日止，本集团无通过融资租赁租入、通过经营租赁租出和暂时闲置的固定资产。

9、无形资产

(1) 无形资产情况

单位：元

项目	土地使用权	专利权	非专利技术	其他	合计
1. 期初余额			4,895,653.98		4,895,653.98
2. 本期增加金额			4,929,571.75		4,929,571.75
(1) 购置			4,929,571.75		4,929,571.75
4. 期末余额			9,825,225.73		9,825,225.73
1. 期初余额			2,815,348.43		2,815,348.43
2. 本期增加金额			1,717,655.54		1,717,655.54
(1) 计提			1,717,655.54		1,717,655.54
4. 期末余额			4,533,003.97		4,533,003.97
1. 期末账面价值			5,292,221.76		5,292,221.76
2. 期初账面价值			2,080,305.55		2,080,305.55

本期末通过公司内部研发形成的无形资产占无形资产余额的比例。

10、长期待摊费用

单位：元

项目	期初余额	本期增加金额	本期摊销金额	其他减少金额	期末余额
装修费	740,103.20		740,103.20		
版权金	899,895.96	17,969,248.54	2,642,859.19		16,226,285.31
合计	1,639,999.16	17,969,248.54	3,382,962.39		16,226,285.31

其他说明

11、递延所得税资产/递延所得税负债

(1) 未经抵销的递延所得税资产

单位：元

项目	期末余额		期初余额	
	可抵扣暂时性差异	递延所得税资产	可抵扣暂时性差异	递延所得税资产
资产减值准备	6,244,406.96	875,369.93	4,761,568.20	361,246.16
内部交易未实现利润	811,320.83	121,698.12	1,037,735.87	231,132.09
预收游戏款及版权金	15,406,276.20	2,310,941.43	26,829,961.79	3,522,123.26
无形资产摊销年限小于税法规定	3,299,332.07	494,899.81	1,860,504.46	465,126.12
税法准予以后年度抵扣的广告费	125,855,992.07	18,878,398.81		
合计	151,617,328.13	22,681,308.10	34,489,770.32	4,579,627.63

(2) 未确认递延所得税资产明细

单位：元

项目	期末余额	期初余额
可抵扣亏损	48,256,939.47	5,190,665.55
资产减值准备	2,475,062.52	

合计	50,732,001.99	5,190,665.55
----	---------------	--------------

(3) 未确认递延所得税资产的可抵扣亏损将于以下年度到期

单位：元

年份	期末金额	期初金额	备注
2018 年	5,190,665.55	5,190,665.55	
2019 年	43,066,273.92		按各公司 2014 年度亏损暂列
合计	48,256,939.47	5,190,665.55	--

其他说明：

注1：根据香港《税务条例》中利得税的相关规定，本公司之子公司Youzu Games HongKong Ltd.（或称“游族香港”）仅需对来源于香港本地的利得缴纳利得税，故其坏账准备年末余额2,469,083.11元未确认递延所得税资产；

注2：本公司及孙公司上海享游信息技术有限公司、苏州正游网络科技有限公司、上海驰游信息技术有限公司由于未来能否获得足够的应纳税所得额具有不确定性，因此年末未确认为递延所得税资产的资产减值准备和可抵扣亏损分别为5,979.41元和48,256,939.47元。

12、其他非流动资产

单位：元

项目	期末余额	期初余额
预付设备及工程款	5,807,566.65	1,912,800.00
合计	5,807,566.65	1,912,800.00

其他说明：

13、应付账款

(1) 应付账款列示

单位：元

项目	期末余额	期初余额
----	------	------

应付广告费	26,470,847.97	21,060,626.44
应付服务费	4,858,025.41	3,119,992.42
其他应付款项	1,064,415.43	
合计	32,393,288.81	24,180,618.86

14、预收款项

(1) 预收款项列示

单位：元

项目	期末余额	期初余额
预收游戏款	11,304,080.17	7,313,287.95
合计	11,304,080.17	7,313,287.95

15、应付职工薪酬

(1) 应付职工薪酬列示

单位：元

项目	期初余额	本期增加	本期减少	期末余额
一、短期薪酬	5,760,268.38	111,454,934.66	111,843,541.51	5,371,661.53
二、离职后福利-设定提存计划	32,209.55	13,130,521.61	13,079,799.56	82,931.60
合计	5,792,477.93	124,585,456.27	124,923,341.07	5,454,593.13

(2) 短期薪酬列示

单位：元

项目	期初余额	本期增加	本期减少	期末余额
----	------	------	------	------

1、工资、奖金、津贴和补贴	4,724,980.29	86,136,523.93	85,559,536.16	5,301,968.06
2、职工福利费		6,568,083.82	6,568,083.82	
3、社会保险费	19,849.72	6,909,484.83	6,885,287.73	44,046.82
其中：医疗保险费	17,525.65	6,097,035.67	6,075,615.76	38,945.56
工伤保险费	1,754.65	296,353.19	295,395.66	2,712.18
生育保险费	569.42	516,095.97	514,276.31	2,389.08
4、住房公积金	12,512.37	4,188,800.85	4,175,666.57	25,646.65
8、其他	1,002,926.00	7,652,041.23	8,654,967.23	
合计	5,760,268.38	111,454,934.66	111,843,541.51	5,371,661.53

(3) 设定提存计划列示

单位：元

项目	期初余额	本期增加	本期减少	期末余额
1、基本养老保险	30,183.43	12,353,320.61	12,305,113.55	78,390.49
2、失业保险费	2,026.12	777,201.00	774,686.01	4,541.11
合计	32,209.55	13,130,521.61	13,079,799.56	82,931.60

其他说明：

16、应交税费

单位：元

项目	期末余额	期初余额
增值税	38,852,879.66	18,157,589.22
营业税	741,126.28	858,576.99
企业所得税	6,577,981.42	32,635,856.86

个人所得税	321,372.67	12,383,510.35
城市维护建设税	486,158.21	243,948.93
其他	2,916,949.31	1,463,693.57
合计	49,896,467.55	65,743,175.92

其他说明：

17、其他应付款

(1) 按款项性质列示其他应付款

单位：元

项目	期末余额	期初余额
应付工程及设备款	366,669,845.49	8,565,845.31
应付往来款	1,319,948.40	
其他应付款项	514,030.86	677,873.68
合计	368,503,824.75	9,243,718.99

18、其他流动负债

单位：元

项目	期末余额	期初余额
预收版权金	10,972,373.96	13,251,179.50
合计	10,972,373.96	13,251,179.50

短期应付债券的增减变动：

单位：元

债券名称	面值	发行日期	债券期限	发行金额	期初余额	本期发行	按面值计 提利息	溢折价摊 销	本期偿还	其他	期末余额

其他说明：

19、递延收益

单位：元

项目	期初余额	本期增加	本期减少	期末余额	形成原因
政府补助	6,842,637.35	1,000,000.00	6,919,560.43	923,076.92	
合计	6,842,637.35	1,000,000.00	6,919,560.43	923,076.92	--

涉及政府补助的项目：

单位：元

负债项目	期初余额	本期新增补助金额	本期计入营业外收入金额	其他变动	期末余额	与资产相关/与收益相关
2013年上海市软件和集成电路产业发展专项资金	1,080,000.00		1,080,000.00			与收益相关
上海游戏产业孵化与发行运营优化平台	4,285,714.29		4,285,714.29			与收益相关
中华游戏海外输出产业化发行平台	923,076.91		923,076.91			与收益相关
数字娱乐体验与大数据研究室		1,000,000.00	76,923.08		923,076.92	与收益相关
国产动画“大闹天宫”手机游戏开发运营	553,846.15		553,846.15			与收益相关
合计	6,842,637.35	1,000,000.00	6,919,560.43		923,076.92	--

其他说明：

20、股本

单位：元

	期初余额	本次变动增减（+、—）					期末余额
		发行新股	送股	公积金转股	其他	小计	
股份总数	192,770,051.00	82,939,921.00				82,939,921.00	275,709,972.00

其他说明：

注：2014年3月26日，中国证券监督管理委员会出具了（以下简称“中国证监会”）《关于核准梅花伞业股份有限公司重大资产重组及向林奇等发行股份购买资产的批复》（证监许可[2014]329号）及《关于核准林奇公告梅花伞业股份有限公司收购报告书并豁免其要约收购义务的批复》（证监许可[2014]330号），本公司进行资产重组，向新股东发行股票192,770,051股（其中：向林奇发行100,865,270股股份、向朱伟松发行26,921,335股股份、向一骑当先管理咨询合伙企业（有限合伙）发行25,367,214股股份、向上海畅麟焯阳股权投资基金合伙企业（有限合伙）发行11,759,239股股份、向李竹发行8,674,646股股份、向苏州松禾成长二号创业投资中心（有限合伙）发行7,516,436股股份，向上海敬天爱人管理咨询合伙企业（有限合伙）发行6,281,644股股份、向崔荣发行5,384,267股份）购买上海游族信息技术有限公司100%的股权。购买资产所发行的192,770,051股新股于2014年5月16日在深圳证券交易所上市交易。

在发行股份购买资产的交易完成后，林奇、朱伟松、上海一骑当先管理咨询合伙企业（有限合伙）、上海畅麟焯阳股权投资基金合伙企业（有限合伙）、李竹、苏州松禾成长二号创业投资中心（有限合伙）、上海敬天爱人管理咨询合伙企业（有限合伙）、崔荣合计持有本公司股份为192,770,051.00股，占重组后本公司股份总数（275,709,972.00股）的69.92%，林奇成为重组后本公司的实际控制人。虽然就该交易的法律形式而言，本公司通过该交易取得了本次所购买的股权资产所在的标的公司的控股权益，但就该交易的经济实质而言，是林奇、朱伟松、上海一骑当先管理咨询合伙企业（有限合伙）、上海畅麟焯阳股权投资基金合伙企业（有限合伙）、李竹、苏州松禾成长二号创业投资中心（有限合伙）、上海敬天爱人管理咨询合伙企业（有限合伙）、崔荣取得了对本公司的控制权，同时本公司所保留的重组前原有资产、负债不构成《企业会计准则第20号-企业合并》及其应用指南和讲解所指的“业务”，因此本公司向林奇、朱伟松、上海一骑当先管理咨询合伙企业（有限合伙）、上海畅麟焯阳股权投资基金合伙企业（有限合伙）、李竹、苏州松禾成长二号创业投资中心（有限合伙）、上海敬天爱人管理咨询合伙企业（有限合伙）、崔荣发行股份购买资产事宜构成非业务类型的反向购买。

根据财政部《关于做好执行会计准则企业2008年年报工作的通知》（财会函[2008]60号）和财政部会计司《关于非上市公司购买上市公司股权实现间接上市会计处理的复函》（财会便[2009]17号）的相关规定，“企业购买上市公司，被购买的上市公司不构成业务的，购买企业应按照权益性交易的原则进行处理。”因此，本公司管理层认为，本次重组完成后，

本公司的合并财务报表应当依据财会函[2008]60 号文所指的“权益性交易”原则进行编制，即本公司合并财务报表是会计上购买方（由法律上子公司构成的会计主体）的上海游族信息技术有限公司财务报表的延续，其中与所购买资产相关的各项资产、负债、收入和成本费用按照其在所购买资产的上海游族信息技术有限公司财务报表层面所示的账面价值纳入本公司合并财务报表；本公司保留的资产、负债及其相关的收入和成本费用按照以林奇、朱伟松、上海一骑当先管理咨询合伙企业（有限合伙）、上海畅麟焯阳股权投资基金合伙企业（有限合伙）、李竹、苏州松禾成长二号创业投资中心（有限合伙）、上海敬天爱人管理咨询合伙企业（有限合伙）、崔荣取得对本公司控制权之日（即本次重组完成日）的公允价值为基础持续计算的金额纳入本集团合并财务报表；林奇、朱伟松、上海一骑当先管理咨询合伙企业（有限合伙）、上海畅麟焯阳股权投资基金合伙企业（有限合伙）、李竹、苏州松禾成长二号创业投资中心（有限合伙）、上海敬天爱人管理咨询合伙企业（有限合伙）、崔荣为取得本公司控制权所支付的对价与取得本公司控制权之日本公司所保留的各项可辨认资产与负的公允价值的差值调整合并财务报表中的资本公积，不确认商誉或负商誉。

梅花伞业股份有限公司拟将截至评估基准日 2013 年 8 月 31 日止拥有的全部资产及负债出售给厦门梅花实业有限公司（以下简称“拟出售资产的交易对方”）。根据北京中企华资产评估有限责任公司（以下简称“中企华评估”）出具的中企华评报字[2013]第 3460号评估报告书，以 2013 年 8 月 31 日为基准日，本次交易的拟出售资产评估值为 269,174,431.18 元。根据《重大资产出售协议》，经交易各方友好协商，拟出售资产作价 269,174,431.18 元。

基于上述情况，本集团合并财务报表中“归属母公司股东的权益”的结构列报与披露说明如下：

2014年度年初权益中，各权益类项目（除股本和资本公积外）按法律上被收购子公司（上海游族信息技术有限公司）的 2013年末合并报表列示，股本按照本次发行的股份192,770,051.00元列示。

本次重组完成后，本公司于 2014年6月27日收到厦门梅花支付的全部出售资产支付款，共计 238,148,797.02元（出售资产的交易作价为 269,174,431.18元，扣除上市公司2013年8月31日至2014年4月30日的 31,025,634.16元期间损益后，厦门梅花需支付的对价为 238,148,797.02元），其中：82,939,921.00元作为新增股份增加股本，155,208,876.02元作为溢价增加资本公积。

21、资本公积

单位：元

项目	期初余额	本期增加	本期减少	期末余额
资本溢价（股本溢价）	-161,949,967.24	155,208,876.02	1,372,770.05	-8,113,861.27
合计	-161,949,967.24	155,208,876.02	1,372,770.05	-8,113,861.27

其他说明，包括本期增减变动情况、变动原因说明：

注1：如股本所述，本集团合并财务报表中“归属母公司股东的权益”年初数为法律上被收购方上海游族信息技术有限公司的合并报表金额，资本公积按照-161,949,967.24列示。

注2：资本溢价增加原因详见股本。

注3：本公司在本次发行股份购买资产中发出相关费用共计1,372,770.05元，冲减资本公积。

22、其他综合收益

单位：元

项目	期初余额	本期发生额					期末余额
		本期所得 税前发生 额	减：前期计入 其他综合收益 当期转入损益	减：所得税 费用	税后归属 于母公司	税后归属 于少数股 东	
二、以后将重分类进损益的其他综合收益	24,010.94	367,551.37			367,551.37		391,562.31
其中：权益法下在被投资单位以后将重分类进损益的其他综合收益中享有的份额		728,542.39			728,542.39		728,542.39
外币财务报表折算差额	24,010.94	-360,991.02			-360,991.02		-336,980.08
其他综合收益合计	24,010.94	367,551.37			367,551.37		391,562.31

其他说明，包括对现金流量套期损益的有效部分转为被套期项目初始确认金额调整：

23、盈余公积

单位：元

项目	期初余额	本期增加	本期减少	期末余额
法定盈余公积	26,294,419.22	4,184,411.28		30,478,830.50

合计	26,294,419.22	4,184,411.28	30,478,830.50
----	---------------	--------------	---------------

盈余公积说明，包括本期增减变动情况、变动原因说明：

注1：如股本所述，本集团合并财务报表中“归属母公司股东的权益”年初数为法律上被收购方上海游族信息技术有限公司的合并报表金额。

注2：根据公司法、章程的规定，本公司按净利润的10%提取法定盈余公积金。法定盈余公积累计额为本公司注册资本50%以上的，可不再提取。

本公司在提取法定盈余公积金后，可提取任意盈余公积金。经批准，任意盈余公积金可用于弥补以前年度亏损或增加股本。

24、未分配利润

单位：元

项目	本期	上期
调整后期初未分配利润	195,591,768.25	36,525,577.39
加：本期归属于母公司所有者的净利润	414,593,358.26	295,524,434.81
减：提取法定盈余公积	4,184,411.28	21,458,243.95
应付普通股股利		115,000,000.00
期末未分配利润	606,000,715.23	195,591,768.25

调整期初未分配利润明细：

- 1)、由于《企业会计准则》及其相关新规定进行追溯调整，影响期初未分配利润元。
- 2)、由于会计政策变更，影响期初未分配利润元。
- 3)、由于重大会计差错更正，影响期初未分配利润元。
- 4)、由于同一控制导致的合并范围变更，影响期初未分配利润元。
- 5)、其他调整合计影响期初未分配利润元。

25、营业收入和营业成本

单位：元

项目	本期发生额		上期发生额	
	收入	成本	收入	成本
主营业务	842,403,606.80	256,207,194.64	663,176,797.59	202,283,125.50
其他业务	1,132,075.47			
合计	843,535,682.27	256,207,194.64	663,176,797.59	202,283,125.50

26、营业税金及附加

单位：元

项目	本期发生额	上期发生额
营业税	9,855,447.35	17,106,960.41
城市维护建设税	825,171.46	646,870.29
教育费附加	3,151,870.94	2,938,008.29
其他	1,799,157.92	1,055,712.48
合计	15,631,647.67	21,747,551.47

其他说明：

27、销售费用

单位：元

项目	本期发生额	上期发生额
职工薪酬	34,651,701.21	14,946,850.68
会务费	3,196,320.50	10,052,081.05
劳务费	908,952.52	3,830,278.68
差旅费	805,783.06	2,775,061.35
信息服务费	1,898,977.94	1,506,547.05
渠道费	8,736,848.76	1,285,650.56

办公费	1,017,944.86	1,000,359.52
交通费	943,169.31	414,079.60
宣传费	2,464,069.45	267,240.94
其他	1,758,343.32	881,926.88
合计	56,382,110.93	36,960,076.31

其他说明：

28、管理费用

单位：元

项目	本期发生额	上期发生额
研究开发经费	82,808,789.05	52,398,321.19
职工薪酬	15,242,649.26	7,056,279.63
办公费	15,411,370.05	5,894,998.95
会务费	9,928,290.55	4,272,862.75
差旅费	7,755,688.51	4,321,412.47
业务招待费	2,225,553.57	3,049,561.56
折旧费	8,129,219.16	1,749,089.79
招聘费	1,862,299.58	1,682,592.00
中介服务费	1,849,801.89	909,018.86
租赁费	3,468,001.66	1,948,264.15
其他	25,473,166.63	6,879,985.65
合计	174,154,829.91	90,162,387.00

其他说明：

29、财务费用

单位：元

项目	本期发生额	上期发生额
利息支出		
减：利息收入	6,722,682.66	1,036,229.44
减：利息资本化金额		
汇兑损益	254,972.25	723,190.51
减：汇兑损益资本化金额		
其他	116,846.32	36,028.00
合计	-6,350,864.09	-277,010.93

其他说明：

30、资产减值损失

单位：元

项目	本期发生额	上期发生额
一、坏账损失	3,876,856.16	3,724,294.59
合计	3,876,856.16	3,724,294.59

其他说明：

31、投资收益

单位：元

项目	本期发生额	上期发生额
权益法核算的长期股权投资收益	-2,687,578.49	
合计	-2,687,578.49	

其他说明：

32、营业外收入

单位：元

项目	本期发生额	上期发生额	计入当期非经常性损益的金 额
政府补助	60,117,572.07	37,072,083.63	22,829,660.43
其他	40,000.00	106,550.87	4,000.00
合计	60,121,572.07	37,178,634.50	22,833,660.43

计入当期损益的政府补助：

单位：元

补助项目	本期发生金额	上期发生金额	与资产相关/与收益相关
软件增值税退税	37,287,911.64	19,300,920.98	与收益相关
嘉定地方财政奖励	12,767,100.00	15,282,800.00	与收益相关
上海游戏产业孵化与发行运营优化平台	4,285,714.29	714,285.72	与收益相关
国家级文化“走出去”专项扶持资金	1,950,000.00		与收益相关
2013年上海市软件和集成电路产业发展专项资金	1,080,000.00	270,000.00	与收益相关
中华游戏海外输出产业化发行平台补助	923,076.91	76,923.08	与收益相关
国产动画“大闹天宫”手机游戏开发运营政府补助	553,846.15	86,153.85	与收益相关
上海市促进文化创意产业发展财政扶持资金	300,000.00		与收益相关
数字娱乐体验与大数据研究室政府补贴	76,923.08		与收益相关

其他	893,000.00	1,341,000.00	与收益相关
合计	60,117,572.07	37,072,083.63	--

其他说明：

33、营业外支出

单位：元

项目	本期发生额	上期发生额	计入当期非经常性损益的金 额
对外捐赠	1,432,000.00	4,765,000.00	1,432,000.00
非常损失		7,511,803.50	
合作办学资助	1,000,000.00		1,000,000.00
其他		30,000.00	
合计	2,432,000.00	12,306,803.50	2,432,000.00

其他说明：

34、所得税费用

(1) 所得税费用表

单位：元

项目	本期发生额	上期发生额
当期所得税费用	9,034,893.86	41,525,351.96
递延所得税费用	-18,101,680.47	-1,039,999.94
合计	-9,066,786.61	40,485,352.02

(2) 会计利润与所得税费用调整过程

单位：元

项目	本期发生额
利润总额	398,635,900.63
按法定/适用税率计算的所得税费用	99,646,154.65
子公司适用不同税率的影响	-100,565,854.36
非应税收入的影响	-3,924,211.11
不可抵扣的成本、费用和损失的影响	-2,970,936.66
使用前期未确认递延所得税资产的可抵扣亏损的影响	-11,009,813.00
本期未确认递延所得税资产的可抵扣暂时性差异或可抵扣亏损的影响	10,766,568.49
税率调整导致期初递延所得税资产/负债余额的变化	-1,008,694.61
所得税费用	-9,066,786.61

其他说明

35、其他综合收益

详见附注 22。

36、现金流量表项目

(1) 收到的其他与经营活动有关的现金

单位：元

项目	本期发生额	上期发生额
政府补助收入	16,910,100.00	24,213,800.00
利息收入	6,722,682.66	1,036,258.61
其他	7,608,137.27	106,550.87
合计	31,240,919.93	25,356,609.48

收到的其他与经营活动有关的现金说明：

(2) 支付的其他与经营活动有关的现金

单位：元

项目	本期发生额	上期发生额
押金、保证金及备用金支出	8,762,605.90	2,908,777.04
费用性支出	94,873,929.99	65,222,164.12
捐赠及赔偿支出	1,732,000.00	12,276,803.50
资金往来		3,000,029.17
其他	615,386.48	30,000.00
合计	105,983,922.37	83,437,773.83

支付的其他与经营活动有关的现金说明：

(3) 收到的其他与投资活动有关的现金

单位：元

项目	本期发生额	上期发生额

收到的其他与投资活动有关的现金说明：

(4) 支付的其他与投资活动有关的现金

单位：元

项目	本期发生额	上期发生额

支付的其他与投资活动有关的现金说明：

(5) 收到的其他与筹资活动有关的现金

单位：元

项目	本期发生额	上期发生额
股权收购中收到处置资产款	238,148,797.02	

合计	238,148,797.02	
----	----------------	--

收到的其他与筹资活动有关的现金说明：

(6) 支付的其他与筹资活动有关的现金

单位：元

项目	本期发生额	上期发生额
股权收购费用	1,372,770.05	
合计	1,372,770.05	

支付的其他与筹资活动有关的现金说明：

37、现金流量表补充资料

(1) 现金流量表补充资料

单位：元

补充资料	本期金额	上期金额
1. 将净利润调节为经营活动现金流量：	--	--
净利润	407,702,687.24	292,962,852.63
加：资产减值准备	3,876,856.16	3,724,294.59
固定资产折旧、油气资产折耗、生产性生物资产折旧	19,197,521.66	8,244,649.63
无形资产摊销	1,717,655.54	1,146,325.45
长期待摊费用摊销	3,382,962.39	914,839.73
财务费用（收益以“-”号填列）	254,972.25	350,411.51
投资损失（收益以“-”号填列）	2,687,578.49	
递延所得税资产减少（增加以“-”号填列）	-18,101,680.47	-1,039,999.94

经营性应收项目的减少（增加以“-”号填列）	-163,989,599.97	-58,030,829.82
经营性应付项目的增加（减少以“-”号填列）	-12,895,348.04	94,998,639.62
经营活动产生的现金流量净额	243,833,605.25	343,271,183.40
2. 不涉及现金收支的重大投资和筹资活动：	--	--
3. 现金及现金等价物净变动情况：	--	--
现金的期末余额	156,395,515.01	241,063,505.14
减：现金的期初余额	241,063,505.14	33,306,714.12
现金及现金等价物净增加额	-84,667,990.13	207,756,791.02

(2) 本期支付的取得子公司的现金净额

单位：元

	金额
其中：	--
其中：	--
其中：	--

其他说明：

(3) 现金和现金等价物的构成

单位：元

项目	期末余额	期初余额
一、现金	156,395,515.01	241,063,505.14
其中：库存现金	226,566.49	240,340.87

可随时用于支付的银行存款	138,229,175.13	231,498,374.46
可随时用于支付的其他货币资金	17,939,773.39	9,324,789.81
三、期末现金及现金等价物余额	156,395,515.01	241,063,505.14

其他说明：

38、所有权或使用权受到限制的资产

单位：元

项目	期末账面价值	受限原因
固定资产	577,106,038.93	房屋权证尚未办理完毕，正在办理按揭借款过程中
投资性房地产	99,524,124.04	房屋权证尚未办理完毕，正在办理按揭借款过程中
合计	676,630,162.97	--

其他说明：

39、外币货币性项目

(1) 外币货币性项目

单位：元

项目	期末外币余额	折算汇率	期末折算人民币余额
其中：美元	10,561,450.86	6.1190	64,625,517.82
欧元	4,975.00	7.4556	37,091.61
新台币	96,200.00	0.1932	18,581.03
英镑	1,500.00	9.5437	14,315.55
其中：美元	18,207,304.84	6.1190	111,410,498.32
欧元	444,195.14	7.4556	3,311,741.29

其他说明：

(2) 境外经营实体说明，包括对于重要的境外经营实体，应披露其境外主要经营地、记账本位币及选择依据，记账本位币发生变化的还应披露原因。

√ 适用 □ 不适用

本公司之孙公司Youzu Games HongKong Limited，其主要经营业务在中国香港，其采用的记账本位币为美元。

八、合并范围的变更

1、反向购买

交易基本信息、交易构成反向购买的依据、上市公司保留的资产、负债是否构成业务及其依据、合并成本的确定、按照权益性交易处理时调整权益的金额及其计算：

参见本报告股本注释。

2、其他原因的合并范围变动

说明其他原因导致的合并范围变动（如，新设子公司、清算子公司等）及其相关情况：

2014年2月，本公司之子公司上海游族信息技术有限公司出资人民币51,000元设立苏州正游网络科技有限公司，持股比例为51%，本公司从2014年开始将其纳入合并报表范围；

2014年6月，本公司之子公司上海游族信息技术有限公司出资人民币1,000万元设立上海驰游信息技术有限公司，持股比例为100%，本公司从2014年开始将其纳入合并报表范围；

2014年11月，本公司之子公司上海游族信息技术有限公司出资人民币95万元设立南京游族信息技术有限公司，持股比例为100%，本公司从2014年开始将其纳入合并报表范围。

九、在其他主体中的权益

1、在子公司中的权益

(1) 企业集团的构成

子公司名称	主要经营地	注册地	业务性质	持股比例		取得方式
				直接	间接	
上海游族信息技术有限公司	上海	上海	软件开发与设计	100.00%		反向购买
上海游娱信息技术有限公司	上海	上海	软件开发与设计	100.00%		设立
Youzu Games HongKong Limited	香港	香港	软件开发与设计	100.00%		设立
苏州正游网络科技有限公司	苏州	苏州	软件开发与设计	51.00%		设立
南京游族信息技术有限公司	南京	南京	软件开发与设计	100.00%		设立
上海享游信息技术有限公司	上海	上海	软件开发与设计	51.00%		设立
上海驰游信息技术有限公司	上海	上海	软件开发与设计	100.00%		设立

在子公司的持股比例不同于表决权比例的说明：

持有半数或以下表决权但仍控制被投资单位、以及持有半数以上表决权但不控制被投资单位的依据：

对于纳入合并范围的重要的结构化主体，控制的依据：

确定公司是代理人还是委托人的依据：

其他说明：

(2) 重要的非全资子公司

单位：元

子公司名称	少数股东持股比例	本期归属于少数股东的损益	本期向少数股东宣告分配的股利	期末少数股东权益余额
苏州正游网络科技有限公司	49.00%	-2,196,725.16		-2,147,725.16
上海享游信息技术有限公司	49.00%	-4,693,945.86		-6,275,528.04

子公司少数股东的持股比例不同于表决权比例的说明：

其他说明：

(3) 重要非全资子公司的主要财务信息

单位：元

子公司名称	期末余额						期初余额					
	流动资产	非流动资产	资产合计	流动负债	非流动负债	负债合计	流动资产	非流动资产	资产合计	流动负债	非流动负债	负债合计
苏州正游网络科技有限公司	490,246.29	126,641.12	616,887.41	5,000,000.00		5,000,000.00						
上海享游信息技术有限公司	647,799.88	1,134,466.14	1,782,266.02	14,589,466.10		14,589,466.10	1,069,379.57	238,364.61	1,307,744.18	3,981,616.77	553,846.15	4,535,462.92

单位：元

子公司名称	本期发生额	上期发生额

	营业收入	净利润	综合收益总额	经营活动现金流量	营业收入	净利润	综合收益总额	经营活动现金流量
苏州正游网络科技有限公司		-4,483,112.59	-4,483,112.59	523,766.29				
上海享游信息技术有限公司	4,727,060.83	-9,579,481.34	-9,579,481.34	473,131.43	452,861.16	-5,227,718.74	-5,227,718.74	-985,364.20

其他说明：

(4) 使用企业集团资产和清偿企业集团债务的重大限制

截至2014年12月31日止，使用集团资产和清偿企业集团债务无重大限制。

(5) 向纳入合并财务报表范围的结构化主体提供的财务支持或其他支持

截至2014年12月31日止，无向纳入合并财务报表范围的结构化主体提供的财务支持或其他支持。

其他说明：

2、在合营安排或联营企业中的权益

(1) 重要的合营企业或联营企业

合营企业或联营企业名称	主要经营地	注册地	业务性质	持股比例		对合营企业或联营企业投资的会计处理方法
				直接	间接	
湖南创无限移动互联网科技有限公司	湖南省	长沙市	移动互联网技术	30.00%		权益法

河北铸梦文化传播有限公司	河北省	石家庄	文化艺术交流活动策划服务	30.00%		权益法
上海光雅投资中心（有限合伙）	上海市	上海市	投资管理、咨询	49.49%		权益法
上海瀚趣网络科技有限公司	上海市	上海市	网络科技技术开发	20.00%		权益法
上海浩游网络科技有限公司	上海市	上海市	网络科技技术开发	20.00%		权益法
上海猫游网络科技有限公司	上海市	上海市	网络科技技术开发	30.00%		权益法
outrigger limited	塞浦路斯	尼科西亚	网络科技技术开发	33.30%		权益法

在合营企业或联营企业的持股比例不同于表决权比例的说明：

持有 20%以下表决权但具有重大影响，或者持有 20%或以上表决权但不具有重大影响的依据：

（2）重要合营企业的主要财务信息

其他说明

（3）重要联营企业的主要财务信息

项目	年末余额/本年发生额			
	湖南创无限移动互联网络科技有限公司	上海光雅投资中心（有限合伙）	上海瀚趣网络科技有限公司	上海浩游网络科技有限公司
流动资产	7,467,891.36	5,853,827.60	4,464,208.01	3,061,391.46
非流动资产	336,870.29	96,997,316.00	93,379.88	1,328,171.95
资产合计	7,804,761.65	102,851,143.60	4,557,587.89	4,389,563.41
流动负债	607,682.92			1,032,410.42

非流动负债				
负债合计	607,682.92			1,032,410.42
少数股东权益				
归属于母公司股东权益	7,197,078.73	102,851,143.60	4,557,587.89	3,357,152.99
按持股比例计算的净资产份额	2,759,123.62	38,066,249.32	911,517.58	707,430.60
调整事项				
—商誉	2,240,876.38		4,884,241.21	4,988,998.82
对联营企业权益投资的账面价值	5,000,000.00	38,066,249.32	5,795,758.79	5,696,429.42
营业收入				7,399,041.15
净利润	-2,802,921.27	-3,907,356.40	-2,042,412.11	-3,642,847.01
综合收益总额	-2,802,921.27	-3,907,356.40	-2,042,412.11	-3,642,847.01
本年度收到的来自联营企业的股利				
其他说明				

(4) 不重要的合营企业和联营企业的汇总财务信息

单位：元

	期末余额/本期发生额	期初余额/上期发生额
合营企业：	--	--
下列各项按持股比例计算的合计数	--	--
联营企业：	--	--
投资账面价值合计	4,830,126.37	
下列各项按持股比例计算的合计数	--	--
--净利润	-246,016.02	
--其他综合收益	728,542.39	
--综合收益总额	482,526.37	

其他说明

(5) 合营企业或联营企业向本公司转移资金的能力存在重大限制的说明

截至2014年12月31日止，合营企业或联营企业向本集团转移资金的能力不存在重大限制。

(6) 合营企业或联营企业发生的超额亏损

单位：元

合营企业或联营企业名称	累积未确认前期累计认的损失	本期未确认的损失（或本期分享的净利润）	本期末累积未确认的损失

其他说明

(7) 与合营企业投资相关的未确认承诺**(8) 与合营企业或联营企业投资相关的或有负债****十、与金融工具相关的风险****(一) 风险管理目标和政策**

本集团从事风险管理的目标是在风险和收益之间取得适当的平衡，将风险对本集团经营业绩的负面影响降低到最低水平，使股东及其其他权益投资者的利益最大化。基于该风险管理目标，本集团风险管理的基本策略是确定和分析本集团所面临的各种风险，建立适当的风险承受底线和进行风险管理，并及时可靠地对各种风险进行监督，将风险控制在限定的范围之内。

1、市场风险**(1) 外汇风险**

外汇风险指因汇率变动产生损失的风险。本集团承受外汇风险主要与美元、欧元、新台币等有关，除本公司的几个下属子（孙）公司以美元、欧元、新台币等开展经营外，本集团的其他主要业务活动以人民币计价结算。于2014年12月31日，除下表所述资产或负债为美元、欧元、新台币等余额外，本集团的资产及负债均为人民币余额。该等外币余额的资产和负债产生的外汇风险可能对本集团的经营业绩产生影响。

项目	年末			
	美元	欧元	新台币	英镑
现金及现金等价物	10,561,450.86	4,975.00	96,200.00	1,500.00
应收账款	18,207,304.84	444,195.14		
金融资产总额	28,768,755.70	449,170.14	96,200.00	1,500.00
应付账款	1,834,408.48			
金融负债总额	1,834,408.48			
金融资产-金融负债	26,934,347.22	449,170.14	96,200.00	1,500.00
汇率	6.1190	7.4556	0.1932	9.5437
折合人民币	164,811,270.64	3,348,832.90	18,864.82	14,315.55

(续)

项目	年初			
	美元	欧元	新台币	英镑
现金及现金等价物	1,313,200.66			
应收账款	1,576,946.51			
金融资产总额	2,890,147.17			
应付账款	1,834,408.48			
金融负债总额	1,834,408.48			
金融资产-金融负债	2,393,391.69			
汇率	6.0969			
折合人民币	14,592,269.79			

本集团密切关注汇率变动对本集团外汇风险的影响。本集团目前并未采取任何措施规避外汇风险。

外汇风险敏感性分析：

外汇风险敏感性分析假设：所有境外经营净投资套期及现金流量套期均高度有效。在上述假设的基础上，在其他变量不变的情况下，汇率可能发生的合理变动对当期损益和股东权益的税前影响如下：

项目	汇率变动	2014年		2013年	
		对利润的影响	对股东权益的影响	对利润的影响	对股东权益的影响

美元	对人民币升值5%	8,240,563.53	8,240,563.53	729,613.49	729,613.49
美元	对人民币贬值5%	-8,240,563.53	-8,240,563.53	-729,613.49	-729,613.49
欧元	对人民币升值5%	167,441.65	167,441.65		
欧元	对人民币贬值5%	-167,441.65	-167,441.65		
新台币	对人民币升值5%	943.24	943.24		
新台币	对人民币贬值5%	-943.24	-943.24		
英镑	对人民币升值5%	715.78	715.78		
英镑	对人民币贬值5%	-715.78	-715.78		

(2) 其他价格风险

本集团持有的分类为可供出售金融资产的投资在资产负债表日以成本计量，截至2014年12月31日，未持有以公允价值计量的分类为可供出售金融资产和交易性金融资产的投资。

2、信用风险

2014年12月31日，可能引起本集团财务损失的最大信用风险敞口主要来自于合同另一方未能履行义务而导致本集团金融资产产生的损失以及本集团承担的财务担保。

为降低信用风险，本集团制定了相关的内控政策负责确定信用额度、进行信用审批，并执行其他监控程序以确保采取必要的措施回收过期债权。此外，本集团于每个资产负债表日审核每一单项应收款的回收情况，以确保就无法回收的款项计提充分的坏账准备。因此，本集团管理层认为本集团所承担的信用风险已经大为降低。

本集团的流动资金存放在信用评级较高的银行，故流动资金的信用风险较低。

本集团主要金融资产的账龄分析：

项目	1年以内	1-2年	2-3年	3年以上
应收账款	155,491,426.10	4,541,145.71	572,895.58	261,943.24
其他应收款	9,038,635.23	989,062.54	50,200.00	587,563.23

注：根据本集团制订的坏账政策，对备用金、押金及保证金性质的款项不计提坏账准备。除非关联方财务状况明显恶化，否则关联方的应收款项不计提坏账准备。

3、流动风险

管理流动风险时，本集团保持管理层认为充分的现金及现金等价物并对其进行监控，以满足本集团经营需要，并降低现金流量波动的影响。

本集团目前将自有作为主要资金来源。

于2014年12月31日，本集团持有的金融资产和金融负债按未折现剩余合同义务的到期期限分析如下：

项目	3个月以内	3-12个月	合计
应收账款	155,491,426.10	5,375,984.53	160,867,410.63
其他应收款	3,190,077.52	7,475,383.48	10,665,461.00
应付账款	32,393,288.81		32,393,288.81
应付职工薪酬	5,454,593.13		5,454,593.13
其他应付款	22,227,229.57	346,276,595.18	368,503,824.75

(二) 金融资产转移

于2014年12月31日，本集团无重大已转移但未整体终止确认的金融资产和已整体终止确认但转出方继续涉入已转移金融资产。

十一、公允价值的披露

1、以公允价值计量的资产和负债的期末公允价值

单位：元

项目	期末公允价值			
	第一层次公允价值计量	第二层次公允价值计量	第三层次公允价值计量	合计
一、持续的公允价值计量	--	--	--	--
二、非持续的公允价值计量	--	--	--	--

- 2、持续和非持续第一层次公允价值计量项目市价的确定依据
- 3、持续和非持续第二层次公允价值计量项目，采用的估值技术和重要参数的定性及定量信息
- 4、持续和非持续第三层次公允价值计量项目，采用的估值技术和重要参数的定性及定量信息
- 5、持续的第三层次公允价值计量项目，期初与期末账面价值间的调节信息及不可观察参数敏感性分析
- 6、持续的公允价值计量项目，本期内发生各层级之间转换的，转换的原因及确定转换时点的政策
- 7、本期内发生的估值技术变更及变更原因
- 8、不以公允价值计量的金融资产和金融负债的公允价值情况
- 9、其他

本集团金融资产主要包括贷款和应收款项（应收账款、其他应收款、其他流动资产等）、可供出售金融资产等，金融负债主要包括借款、应付款项（应付账款、其他应付款、其他流动负债等）等，本集团管理层认为上述金融资产、金融负债的公允价值与账面价值无重大差异。

十二、关联方及关联交易

1、本企业的母公司情况

母公司名称	注册地	业务性质	注册资本	母公司对本企业的持股比例	母公司对本企业的表决权比例
林奇		自然人	275709972	36.58%	36.58%

本企业的母公司情况的说明

本企业最终控制方是林奇。

其他说明：

2、本企业的子公司情况

本企业子公司的情况详见附注九、1、在子公司中的权益。

3、本企业合营和联营企业情况

本企业重要的合营或联营企业详见附注九、2、在合营安排或联营企业中的权益。

本期与本公司发生关联方交易，或前期与本公司发生关联方交易形成余额的其他合营或联营企业情况如下：

合营或联营企业名称	与本企业关系
-----------	--------

其他说明

4、其他关联方情况

其他关联方名称	其他关联方与本企业关系
朱伟松	公司监事

其他说明

5、关联交易情况

(1) 购销商品、提供和接受劳务的关联交易

采购商品/接受劳务情况表

单位：元

关联方	关联交易内容	本期发生额	上期发生额
-----	--------	-------	-------

出售商品/提供劳务情况表

单位：元

关联方	关联交易内容	本期发生额	上期发生额
-----	--------	-------	-------

购销商品、提供和接受劳务的关联交易说明

(2) 关联受托管理/承包及委托管理/出包情况

本公司受托管理/承包情况表：

单位：元

委托方/出包方 名称	受托方/承包方 名称	受托/承包资产 类型	受托/承包起始 日	受托/承包终止 日	托管收益/承包 收益定价依据	本期确认的托管 收益/承包收益
---------------	---------------	---------------	--------------	--------------	-------------------	--------------------

关联托管/承包情况说明

本公司委托管理/出包情况表：

单位：元

委托方/出包方 名称	受托方/承包方 名称	委托/出包资产 类型	委托/出包起始 日	委托/出包终止 日	托管费/出包费 定价依据	本期确认的托管 费/出包费
---------------	---------------	---------------	--------------	--------------	-----------------	------------------

关联管理/出包情况说明

(3) 关联租赁情况

本公司作为出租方：

单位：元

承租方名称	租赁资产种类	本期确认的租赁收入	上期确认的租赁收入
-------	--------	-----------	-----------

本公司作为承租方：

单位：元

出租方名称	租赁资产种类	本期确认的租赁费	上期确认的租赁费
-------	--------	----------	----------

关联租赁情况说明

(4) 关联担保情况

本公司作为担保方

单位：元

被担保方	担保金额	担保起始日	担保到期日	担保是否已经履行完毕
------	------	-------	-------	------------

本公司作为被担保方

单位：元

担保方	担保金额	担保起始日	担保到期日	担保是否已经履行完毕
-----	------	-------	-------	------------

关联担保情况说明

(5) 关联方资金拆借

单位：元

关联方	拆借金额	起始日	到期日	说明
拆入				
拆出				

(6) 关联方资产转让、债务重组情况

单位：元

关联方	关联交易内容	本期发生额	上期发生额
-----	--------	-------	-------

(7) 关键管理人员报酬

单位：元

项目	本期发生额	上期发生额
关键管理人员报酬	3,943,939.00	2,989,900.00

(8) 其他关联交易

6、关联方应收应付款项

(1) 应收项目

单位：元

项目名称	关联方	期末余额		期初余额	
		账面余额	坏账准备	账面余额	坏账准备

(2) 应付项目

单位：元

项目名称	关联方	期末账面余额	期初账面余额
其他应付款	朱伟松	1,240,000.00	

7、关联方承诺

8、其他

十三、承诺及或有事项

1、重要承诺事项

资产负债表日存在的重要承诺

(1) 资本承诺

项目	年末余额	年初余额
已签约但尚未于财务报表中确认的		
—对外投资承诺	129,671,400.00	

(2) 经营租赁承诺

至资产负债表日止，本集团对外签订的不可撤销的经营租赁合同情况如下：

项目	年末余额	年初余额
不可撤销经营租赁的最低租赁付款额：		
1年以内（含1年）	1,277,496.00	11,800,276.60

(3) 其他承诺事项

根据本公司与上海交通大学于2014年6月6日签订的战略合作协议，为了发挥上海交通大学媒体与设计学院的办学优势，结合本公司的数字娱乐产业优势，双方共建“数字娱乐人才培养基地”。根据该协议，本公司将在三年内向上海交通大学提供产学研经费1,000万元。

2、或有事项

(1) 资产负债表日存在的重要或有事项

截至2014年12月31日，本集团无需要披露的重大或有事项。

(2) 公司没有需要披露的重要或有事项，也应予以说明

公司不存在需要披露的重要或有事项。

十四、资产负债表日后事项

1、其他资产负债表日后事项说明

截至2014年12月31日，本集团无需要披露的重大或有事项。

十五、其他重要事项

1、前期会计差错更正

(1) 追溯重述法

单位：元

会计差错更正的内容	处理程序	受影响的各个比较期间报表 项目名称	累积影响数
无	无	无	

(2) 未来适用法

会计差错更正的内容	批准程序	采用未来适用法的原因
无	无	无

2、债务重组

截至2014年12月31日止，本集团无需要披露的债务重组事项。

3、资产置换

(1) 非货币性资产交换

截至2014年12月31日止，本集团无需要披露的资产置换事项。

(2) 其他资产置换

截至2014年12月31日止，本集团无需要披露的资产置换事项。

4、分部信息

(1) 报告分部的确定依据与会计政策

1) 报告分部的确定依据与会计政策

根据本集团的内部组织结构、管理要求及内部报告制度，本集团的经营业务划分为两个经营分部，本集团的管理层定期评价这些分部的经营成果，以决定向其分配资源及评价其业绩。在经营分部的基础上本集团确定了两个报告分部，分别为网页游戏和手机游戏。这些报告分部是以公司的游戏开发方向为基础确定的。本集团各个报告分部提供的主要产品及劳务分别为网页游戏运营和手机端游戏运营。

分部报告信息根据各分部向管理层报告时采用的会计政策及计量标准披露，这些计量基础与编制财务报表时的会计与计量基础保持一致。

(2) 报告分部的财务信息

(2) 报告分部的财务信息

项目	手机游戏	网页游戏	分部间抵销	合计
主营业务收入	99,650,835.32	742,752,771.48		842,403,606.80
主营业务成本	39,970,782.51	216,236,412.13		256,207,194.64
资产总额	1,375,491,670.86			1,375,491,670.86
负债总额	479,447,705.29			479,447,705.29

注：由于本公司及各子公司均有上述各报告分部的相关业务，故本集团的资产总额与负债总额未按报告分部进行划分。

十六、母公司财务报表主要项目注释

1、应收账款

(1) 应收账款分类披露

单位：元

类别	期末余额					期初余额				
	账面余额		坏账准备		账面价值	账面余额		坏账准备		账面价值
	金额	比例	金额	计提比例		金额	比例	金额	计提比例	
按信用风险特征组合计提坏账准备的应收账款						49,581,913.38	58.64%	3,012,134.49	6.08%	46,569,778.89
单项金额不重大但单独计提坏账准备的应收账款						35,401,214.09	41.66%			35,401,214.09
合计						84,983,127.47		3,012,134.49		81,970,992.98

期末单项金额重大并单项计提坏账准备的应收账款：

适用 不适用

组合中，按账龄分析法计提坏账准备的应收账款：

适用 不适用

组合中，采用余额百分比法计提坏账准备的应收账款：

适用 不适用

组合中，采用其他方法计提坏账准备的应收账款：

(2) 本期计提、收回或转回的坏账准备情况

本期计提坏账准备金额元；本期收回或转回坏账准备金额元。

其中本期坏账准备收回或转回金额重要的：

单位：元

单位名称	收回或转回金额	收回方式

(3) 本期实际核销的应收账款情况

单位：元

项目	核销金额

其中重要的应收账款核销情况：

单位：元

单位名称	应收账款性质	核销金额	核销原因	履行的核销程序	款项是否由关联交 易产生

应收账款核销说明：

(4) 按欠款方归集的期末余额前五名的应收账款情况

(5) 因金融资产转移而终止确认的应收账款

(6) 转移应收账款且继续涉入形成的资产、负债金额

其他说明：

2、其他应收款

(1) 其他应收款分类披露

单位：元

类别	期末余额					期初余额				
	账面余额		坏账准备		账面价值	账面余额		坏账准备		账面价值
	金额	比例	金额	计提比例		金额	比例	金额	计提比例	
按信用风险特征组合计提坏账准备的其他应收款						328,045.65	4.19%	78,215.13	23.84%	249,830.52
单项金额不重大但单独计提坏账准备的其他应收款	1,782,377.92	100.00%			1,782,377.92	7,510,627.60	95.81%			7,510,627.60
合计	1,782,377.92				1,782,377.92	7,838,673.25		78,215.13		7,760,458.12

期末单项金额重大并单项计提坏账准备的其他应收款：

适用 不适用

组合中，按账龄分析法计提坏账准备的其他应收款：

适用 不适用

组合中，采用余额百分比法计提坏账准备的其他应收款：

适用 不适用

组合中，采用其他方法计提坏账准备的其他应收款：

适用 不适用

(2) 本期计提、收回或转回的坏账准备情况

本期计提坏账准备金额元；本期收回或转回坏账准备金额元。

其中本期坏账准备转回或收回金额重要的：

单位：元

单位名称	转回或收回金额	收回方式

(3) 本期实际核销的其他应收款情况

单位：元

项目	核销金额

其中重要的其他应收款核销情况：

单位：元

单位名称	其他应收款性质	核销金额	核销原因	履行的核销程序	款项是否由关联交易产生

其他应收款核销说明：

(4) 其他应收款按款项性质分类情况

单位：元

款项性质	期末账面余额	期初账面余额
保证金	1,782,377.92	
关联方往来款		4,677,545.93
出口退税		2,833,081.67
其他		328,045.65

合计	1,782,377.92	7,838,673.25
----	--------------	--------------

(5) 按欠款方归集的期末余额前五名的其他应收款情况

单位：元

单位名称	款项的性质	期末余额	账龄	占其他应收款期末余额合计数的比例	坏账准备期末余额
第一太平戴维斯物业 顾问（北京）有限公 司上海分公司	保证金	1,782,377.92	1年以内	100.00%	0.00
合计	--	1,782,377.92	--		

(6) 涉及政府补助的应收款项

单位：元

单位名称	政府补助项目名称	期末余额	期末账龄	预计收取的时间、金额 及依据

(7) 因金融资产转移而终止确认的其他应收款

(8) 转移其他应收款且继续涉入形成的资产、负债金额

其他说明：

3、长期股权投资

单位：元

项目	期末余额			期初余额		
	账面余额	减值准备	账面价值	账面余额	减值准备	账面价值
对子公司投资	3,866,967,300.00		3,866,967,300.00	78,662,817.00		78,662,817.00

对联营、合营企业投资	44,066,249.32		44,066,249.32			
合计	3,911,033,549.32		3,911,033,549.32	78,662,817.00		78,662,817.00

(1) 对子公司投资

单位：元

被投资单位	期初余额	本期增加	本期减少	期末余额	本期计提减值准备	减值准备期末余额
上海游族信息技术有限公司		3,866,967,300.00		3,866,967,300.00		
SUSINO(UK)LTD.	4,262,817.00		4,262,817.00			
厦门苏兹诺服饰产业发展有限公司	6,600,000.00		6,600,000.00			
江西天宝矿业有限公司	57,800,000.00		57,800,000.00			
梅花(晋江)伞业有限公司	10,000,000.00		10,000,000.00			
合计	78,662,817.00	3,866,967,300.00	78,662,817.00	3,866,967,300.00		

(2) 对联营、合营企业投资

单位：元

投资单位	期初余额	本期增减变动								期末余额	减值准备期末余额
		追加投资	减少投资	权益法下	其他综合	其他权益	宣告发放	计提减值	其他		

				确认的投 资损益	收益调整	变动	现金股利 或利润	准备			
一、合营企业											
二、联营企业											
湖南创无 限移动互 联网科技 有限公司		5,000,00 0.00								5,000,00 0.00	
河北铸梦 文化传播 有限公司		1,000,00 0.00								1,000,00 0.00	
上海光雅 投资中心 (有限合 伙)		40,000,0 00.00		-1,933,7 50.68						38,066,2 49.32	
小计		46,000,0 00.00		-1,933,7 50.68						44,066,2 49.32	
合计		46,000,0 00.00		-1,933,7 50.68						44,066,2 49.32	

(3) 其他说明

本公司2014年度发生重大资产重组事宜，本公司年初对外投资已完全剥离。

4、营业收入和营业成本

单位：元

项目	本期发生额		上期发生额	
	收入	成本	收入	成本

主营业务	38,352,086.04	37,898,593.74	864,270,277.46	824,436,102.11
其他业务	48,000.00		1,021,620.52	
合计	38,400,086.04	37,898,593.74	865,291,897.98	824,436,102.11

其他说明：

本公司2014年度发生重大资产重组事宜，本公司与原企业有关的营业收入成本未包含在合并报表中。

5、投资收益

单位：元

项目	本期发生额	上期发生额
成本法核算的长期股权投资收益	100,000,000.00	
权益法核算的长期股权投资收益	-1,933,750.68	
合计	98,066,249.32	

6、其他

十七、补充资料

1、当期非经常性损益明细表

√ 适用 □ 不适用

单位：元

项目	金额	说明
计入当期损益的政府补助（与企业业务密切相关，按照国家统一标准定额或定量享受的政府补助除外）	22,829,660.43	
除上述各项之外的其他营业外收入和支出	-2,428,000.00	
减：所得税影响额	2,794,572.94	
少数股东权益影响额	210,888.46	

合计	17,396,199.03	--
----	---------------	----

对公司根据《公开发行证券的公司信息披露解释性公告第 1 号——非经常性损益》定义界定的非经常性损益项目，以及把《公开发行证券的公司信息披露解释性公告第 1 号——非经常性损益》中列举的非经常性损益项目界定为经常性损益的项目，应说明原因。

适用 不适用

2、净资产收益率及每股收益

报告期利润	加权平均净资产收益率	每股收益	
		基本每股收益（元/股）	稀释每股收益（元/股）
归属于公司普通股股东的净利润	67.07%	1.67	1.67
扣除非经常性损益后归属于公司普通股股东的净利润	64.26%	1.60	1.60

3、境内外会计准则下会计数据差异

(1) 同时按照国际会计准则与按中国会计准则披露的财务报告中净利润和净资产差异情况

适用 不适用

(2) 同时按照境外会计准则与按中国会计准则披露的财务报告中净利润和净资产差异情况

适用 不适用

(3) 境内外会计准则下会计数据差异原因说明，对已经境外审计机构审计的数据进行差异调节的，应注明该境外机构的名称

4、会计政策变更相关补充资料

适用 不适用

公司根据财政部 2014 年发布的《企业会计准则第 2 号——长期股权投资》等八项会计准则变更了相关会计政策并对比较财务报表进行了追溯重述，重述后的 2013 年 1 月 1 日、2013 年 12 月 31 日合并资产负债表如下：

单位：元

项目	2013年1月1日	2013年12月31日	2014年12月31日
流动资产：			
货币资金	33,306,714.12	241,063,505.14	156,395,515.01
应收账款	25,572,444.77	72,320,115.53	152,147,941.15
预付款项	7,719,717.04	7,751,464.54	84,439,799.08
其他应收款	1,479,282.13	7,087,595.30	10,665,461.00
流动资产合计	68,078,158.06	328,222,680.51	403,648,716.24
非流动资产：			
可供出售金融资产			66,119,000.00
长期股权投资			59,388,563.90
投资性房地产			99,524,124.04
固定资产	27,184,843.30	45,080,383.64	696,803,884.86
无形资产	1,745,816.62	2,080,305.55	5,292,221.76
长期待摊费用	2,041,174.74	1,639,999.16	16,226,285.31
递延所得税资产	3,539,627.69	4,579,627.63	22,681,308.10
其他非流动资产		1,912,800.00	5,807,566.65
非流动资产合计	34,511,462.35	55,293,115.98	971,842,954.62
资产总计	102,589,620.41	383,515,796.49	1,375,491,670.86
流动负债：			
应付账款	8,629,173.25	24,180,618.86	32,393,288.81
预收款项	4,282,605.49	7,313,287.95	11,304,080.17
应付职工薪酬	1,160,841.22	5,792,477.93	5,454,593.13
应交税费	10,192,987.64	65,743,175.92	49,896,467.55
其他应付款	6,200.00	9,243,718.99	368,503,824.75

其他流动负债	5,735,976.39	13,251,179.50	10,972,373.96
流动负债合计	30,007,783.99	125,524,459.15	478,524,628.37
非流动负债:			
递延收益	400,000.00	6,842,637.35	923,076.92
非流动负债合计	400,000.00	6,842,637.35	923,076.92
负债合计	30,407,783.99	132,367,096.50	479,447,705.29
所有者权益:			
股本	10,740,740.67	192,770,051.00	275,709,972.00
资本公积	20,079,343.09	-161,949,967.24	-8,113,861.27
其他综合收益		24,010.94	391,562.31
盈余公积	4,836,175.27	26,294,419.22	30,478,830.50
未分配利润	36,525,577.39	195,591,768.25	606,000,715.23
归属于母公司所有者权益合计	72,181,836.42	252,730,282.17	904,467,218.77
少数股东权益		-1,581,582.18	-8,423,253.20
所有者权益合计	72,181,836.42	251,148,699.99	896,043,965.57
负债和所有者权益总计	102,589,620.41	383,515,796.49	1,375,491,670.86

5、其他

第十二节 备查文件目录

- (一) 载有公司负责人、主管会计工作负责人、会计机构负责人（会计主管人员）签名并盖章的财务报表。
- (二) 载有会计师事务所盖章、注册会计师签名并盖章的审计报告原件。
- (三) 报告期内在中国证监会指定网站上公开披露过的所有公司文件的正本及公告的原稿。
- (四) 载有董事长签名的2014年年度报告文本原件。
- (五) 以上备查文件的备置地点：公司证券部。

游族网络股份有限公司

董事长：林奇

2015年3月30日