



上海美特斯邦威服饰股份有限公司
2014 年度报告

2015 年 03 月

第一节重要提示、目录和释义

本公司董事会、监事会及董事、监事、高级管理人员保证年度报告内容的真实、准确、完整，不存在虚假记载、误导性陈述或重大遗漏，并承担个别和连带的法律责任。

所有董事均已出席了审议本报告的董事会会议。

公司经本次董事会审议通过的利润分配预案为：以 2014 年 12 月末公司总股本 1,011,000,000 股为基数，向全体股东每 10 股送红股 5 股，派发现金 1 元(含税)；同时以资本公积向全体股东每 10 股转增 9 股，以盈余公积向全体股东每 10 股转增 1 股。

公司负责人周成建、主管会计工作负责人涂珂及会计机构负责人(会计主管人员)董祝秀声明：保证年度报告中财务报告的真实、准确、完整。

目录

第一节重要提示、目录和释义	2
第二节公司简介	6
第三节会计数据和财务指标摘要	8
第四节董事会报告	10
第五节重要事项	27
第六节股份变动及股东情况	34
第七节优先股相关情况	39
第八节董事、监事、高级管理人员和员工情况	40
第九节公司治理	45
第十节内部控制	50
第十一节财务报告	52
第十二节备查文件目录	141

释义

释义项	指	释义内容
华服投资	指	上海华服投资有限公司
祺格实业	指	上海祺格实业有限公司
爱裳邦购	指	上海爱裳邦购信息科技有限公司
美邦集团	指	温州美特斯邦威集团有限公司
长安基金	指	长安基金管理有限公司
华营实业	指	上海华营实业有限公司
安永华明	指	安永华明会计师事务所（特殊普通合伙）
华瑞银行	指	上海华瑞银行股份有限公司

重大风险提示

1、 宏观经济波动风险本公司所在的休闲服饰行业受宏观经济影响较显著。自 2001 年以来，我国国民经济持续稳定增长，GDP 总量和增长率均保持平稳快速增长，居民收入和消费水平的提高，从而服装消费总量也随之提高；然而国内经济近年来增长有所放缓，我国经济短期持续增长的压力较大，公司的主营业务发展和盈利能力面临因宏观经济调整所带来的周期性波动风险。

2、 行业竞争的风险本公司所在的休闲服行业竞争激烈，虽然本公司目前在国内休闲服零售业内拥有较强的市场地位，但随着市场的不断细分，来自国内外竞争品牌的竞争压力仍将持续甚至加大，可能导致本公司的产品售价降低或销量减少，从而影响本公司的财务状况和经营业绩。另外，伴随电子商务的发展、网络终端的普及，人们服装消费的习惯也在逐渐改变，网上销售成为服装业一大趋势。公司也在探索利用电子商务进行销售，但目前仍然处于起步阶段。电子商务销售模式的发展将可能对公司利用实体门店进行销售的传统模式产生冲击并带来一定的风险。

第二节 公司简介

一、公司信息

股票简称	美邦服饰	股票代码	002269
变更后的股票简称（如有）	不适用		
股票上市证券交易所	深圳证券交易所		
公司的中文名称	上海美特斯邦威服饰股份有限公司		
公司的中文简称	美邦服饰		
公司的外文名称（如有）	Shanghai Metersbonwe Fashion&Accessories Co.,Ltd		
公司的外文名称缩写（如有）	Metersbonwe		
公司的法定代表人	周成建		
注册地址	上海市浦东新区康桥东路 800 号		
注册地址的邮政编码	201315		
办公地址	上海市浦东新区康桥东路 800 号		
办公地址的邮政编码	201315		
公司网址	http://www.metersbonwe.com		
电子信箱	Corporate@metersbonwe.com		

二、联系人和联系方式

	董事会秘书	证券事务代表
姓名	涂珂	庄涛
联系地址	上海市浦东新区康桥东路 800 号	上海市浦东新区康桥东路 800 号
电话	021-38119999	021-38119999
传真	021-38119997	021-38119997
电子信箱	Corporate@metersbonwe.com	Corporate@metersbonwe.com

三、信息披露及备置地点

公司选定的信息披露报纸的名称	证券时报、上海证券报、中国证券报、证券日报
登载年度报告的中国证监会指定网站的网址	http://www.cninfo.com.cn
公司年度报告备置地点	深圳证券交易所、公司董事会办公室

四、注册变更情况

	注册登记日期	注册登记地点	企业法人营业执照 注册号	税务登记号码	组织机构代码
首次注册	2000 年 12 月 06 日	上海市工商行政管理局	310225000206755	310115132178740	13217874-0
报告期末注册	2010 年 06 月 02 日	上海市工商行政管理局	310225000206755	310115132178740	13217874-0
公司上市以来主营业务的变化情况（如有）	无变更				
历次控股股东的变更情况（如有）	无变更				

五、其他有关资料

公司聘请的会计师事务所

会计师事务所名称	安永华明会计师事务所(特殊普通合伙)
会计师事务所办公地址	北京市东城区东长安街 1 号东方广场安永大楼 16 层
签字会计师姓名	张炯、张祎

公司聘请的报告期内履行持续督导职责的保荐机构

适用 不适用

公司聘请的报告期内履行持续督导职责的财务顾问

适用 不适用

第三节会计数据和财务指标摘要

一、主要会计数据和财务指标

公司是否因会计政策变更及会计差错更正等追溯调整或重述以前年度会计数据

是 否

	2014 年	2013 年	本年比上年增减	2012 年
营业收入（元）	6,620,767,477.00	7,889,618,084.00	-16.08%	9,509,550,614.00
归属于上市公司股东的净利润（元）	145,640,513.00	405,476,364.00	-64.08%	849,582,393.00
归属于上市公司股东的扣除非经常性损益的净利润（元）	94,036,405.00	428,211,584.00	-78.04%	692,665,138.00
经营活动产生的现金流量净额（元）	1,322,173,963.00	984,200,067.00	34.34%	2,856,480,865.00
基本每股收益（元/股）	0.14	0.40	-65.00%	0.85
稀释每股收益（元/股）	0.14	0.40	-65.00%	0.85
加权平均净资产收益率	4.00%	11.00%	下降 7 个百分点	21.00%
	2014 年末	2013 年末	本年末比上年末增减	2012 年末
总资产（元）	6,986,742,728.00	6,707,304,038.00	4.17%	7,006,340,154.00
归属于上市公司股东的净资产（元）	3,636,531,792.00	3,773,971,279.00	-3.64%	4,131,881,524.00

二、境内外会计准则下会计数据差异

1、同时按照国际会计准则与按照中国会计准则披露的财务报告中净利润和净资产差异情况

适用 不适用

公司报告期不存在按照国际会计准则与按照中国会计准则披露的财务报告中净利润和净资产差异情况。

2、同时按照境外会计准则与按照中国会计准则披露的财务报告中净利润和净资产差异情况

适用 不适用

公司报告期不存在按照境外会计准则与按照中国会计准则披露的财务报告中净利润和净资产差异情况。

三、非经常性损益项目及金额

适用 不适用

单位：元

项目	2014 年金额	2013 年金额	2012 年金额	说明
非流动资产处置损益（包括已计提资产减值准备的冲销部分）	-19,207,938.00	-74,609,144.00	-13,503,482.00	
计入当期损益的政府补助（与企业业务密切相关，按照国家统一标准定额或定量享受的政府补助除外）	38,805,217.00	13,229,497.00	189,840,746.00	
除上述各项之外的其他营业外收入和支出	25,432,558.00	31,077,961.00	32,885,743.00	
处置长安基金取得的投资收益	23,964,857.00	0.00	0.00	
减：所得税影响额	17,390,586.00	-7,566,466.00	52,305,752.00	
合计	51,604,108.00	-22,735,220.00	156,917,255.00	--

对公司根据《公开发行证券的公司信息披露解释性公告第 1 号——非经常性损益》定义界定的非经常性损益项目，以及把《公开发行证券的公司信息披露解释性公告第 1 号——非经常性损益》中列举的非经常性损益项目界定为经常性损益的项目，应说明原因

适用 不适用

公司报告期不存在将根据《公开发行证券的公司信息披露解释性公告第 1 号——非经常性损益》定义、列举的非经常性损益项目界定为经常性损益的项目的情形。

第四节董事会报告

一、概述

2014年度传统服装行业终端消费增速放缓，同时随着移动信息技术的推广和国内消费需求的升级，服装消费个性化、场景化、国际化和移动互联网化的趋势日益明显，服装行业进入了转型升级的新常态。面对经营环境的变化和消费需求的升级，一方面公司继续深入推动传统经营模式向互联网化经营模式转型，努力开展线上线下深度融合，同时积极探索新型个性化、网络化的品牌营销模式，有效的提升品牌的消费体验和消费者关注度。另一方面，本报告期内公司大力推动组织和绩效变革，初步形成快速灵活、更具效率的产品开发、运营机制，及责权利清晰、透明可量化的绩效机制；通过店铺硬件及管理升级进一步提升店铺消费体验，满足消费者场景化的购物需求；着力提升经营质量，通过优化店铺渠道布局，关闭了一批盈利能力较差的店铺；同时加大对存货、应收账款等项目的管理，继续实行稳健的销售政策，截至期末存货、应收账款平稳下降，本年度内经营性净现金流较上期增长34%，公司经营质量稳步提升。

二、主营业务分析

1、概述

本年度公司实现营业收入662,076.75万元，较上年下降16%；营业利润17,825.02万元，较上年下降66%；归属于上市公司股东的净利润14,564.05万元，较上年下降64%。

(1) 报告期内公司进一步聚焦产品和店铺，不断梳理和完善供应链流程，推动产品经理、设计经理双轨运营机制，为消费者提供更加时尚、丰富、高性价比的产品；对终端店铺渠道持续优化升级，同时推动终端激励机制创新，营造充满品牌内涵和艺术人文的店铺环境，全面提升消费者的购物体验；品牌营销方面公司与爱奇艺进行深度合作，《奇葩说》以新颖的内容营销深受广大年轻消费者的喜爱，Metersbonwe品牌年轻时尚有范的品牌形象和品牌文化深入人心。

(2) 报告期内公司继续深入推动互联网转型及O2O战略，借助邦购网平台全面打通线上线下资源，通过云货架、商品全流通打通货品资源，实现了服务和售后的全面支持；建立基于会员、商品、物流、门店运营的大数据平台，以门店做为消费者与产品、品牌体验互动的载体，打造全渠道经营模式。同时，随着移动信息技术的推广和国内消费需求的升级，积极开展移动电子商务新业务的探索和布局。

公司实际经营业绩较曾公开披露过的本年度盈利预测低于或高于 20% 以上的差异原因

适用 不适用

2、收入

说明

单位：万元

	本报告期	上年同期	同比增减
主营业务收入	655,961.72	782,788.98	-16.20%
直营	316,023.74	384,588.86	-17.83%

加盟	339,937.98	398,200.12	-14.63%
主营业务成本	358,765.48	431,817.51	-16.92%
直营	152,489.05	186,884.00	-18.40%
加盟	206,276.43	244,933.51	-15.78%
主营业务毛利	297,196.25	350,971.47	-15.32%
直营	163,534.69	197,704.86	-17.28%
加盟	133,661.55	153,266.61	-12.79%
主营业务毛利率	45%	45%	
直营	52%	51%	
加盟	39%	38%	

报告期内，公司通过供应链优化提升产品竞争力，并借助网络营销手段提升品牌知名度和关注度，直营零售在第四季度实现正增长；ME&CITY 在率先进行组织及产品开发模式变革后，正逐步走出经营低谷，第四季度该品牌总体销售收入及同店实现正增长，过去较弱的女装产品线亦取得两位数以上的增长。加盟渠道由于受服装终端消费需求不旺和消费者消费模式变化的影响，其经营管理模式未能完全适应新的市场环境，经营管理水平提升滞后于直营体系，因而批发收入仍然同比下滑。

公司实物销售收入是否大于劳务收入

是 否

行业分类	项目	单位	2014 年	2013 年	同比增减
服装批发零售	销售量	件	71,582,686	83,835,479	-14.62%
	生产量	件	74,044,648	76,590,346	-3.32%
	库存量	件	31,424,717	28,962,755	8.50%

相关数据同比发生变动 30% 以上的原因说明

适用 不适用

公司重大的在手订单情况

适用 不适用

公司报告期内产品或服务发生重大变化或调整有关情况

适用 不适用

公司主要销售客户情况

前五名客户合计销售金额（元）	249,842,805.00
前五名客户合计销售金额占年度销售总额比例	3.81%

公司前 5 大客户资料

适用 不适用

序号	客户名称	销售额（元）	占年度销售总额比例
1	第一名	67,118,890.00	1.02%
2	第二名	53,634,391.00	0.82%
3	第三名	49,936,253.00	0.76%
4	第四名	45,530,397.00	0.69%
5	第五名	33,622,874.00	0.51%
合计	--	249,842,805.00	3.81%

3、成本

行业分类

单位：元

行业分类	项目	2014 年		2013 年		同比增减
		金额	占营业成本比重	金额	占营业成本比重	
批发零售业	服饰	3,587,654,782.00	100.00%	4,318,175,080.00	100.00%	-17.00%

产品分类

单位：元

产品分类	项目	2014 年		2013 年		同比增减
		金额	占营业成本比重	金额	占营业成本比重	
上装	服饰	2,352,768,393.00	65.00%	2,630,487,108.00	61.00%	-11.00%
下装	服饰	921,545,689.00	26.00%	1,078,924,956.00	25.00%	-15.00%
其他	服饰	313,340,700.00	9.00%	608,763,016.00	14.00%	-49.00%

说明

公司采用自主设计、外包生产的经营模式，所有产品均外包给生产供应商进行生产，公司采购的商品均为产成品，本公司不对产成品的具体成本构成进行财务核算。根据生产供应商提供的产品成本资料，公司产品成本中原材料成本占比约60-70%，人工成本占比约30-40%。

公司主要供应商情况

前五名供应商合计采购金额（元）	532,515,735.00
前五名供应商合计采购金额占年度采购总额比例	13.57%

公司前 5 名供应商资料

适用 不适用

序号	供应商名称	采购额（元）	占年度采购总额比例
1	第一名	138,914,321.00	3.54%
2	第二名	108,213,525.00	2.76%
3	第三名	97,994,173.00	2.50%
4	第四名	97,340,769.00	2.48%
5	第五名	90,052,947.00	2.29%
合计	--	532,515,735.00	13.57%

4、费用

单位：万元

项目	本报告期		上年同期		同比变动
	金额	占收入比	金额	占收入比	
期间费用合计	252,245.12	38.10%	285,483.21	36.18%	-11.64%

销售费用	216,613.36	32.72%	248,122.89	31.45%	-12.70%
管理费用	22,715.17	3.43%	26,108.73	3.31%	-13.00%
财务费用	12,916.59	1.95%	11,251.59	1.43%	14.80%

5、研发支出

公司的研发支出主要用于信息技术研发和产品设计研发,本报告期内公司两项研发支出金额分别为4756.16万元、4971.77万元,总计约9727.93万元,较去年有所上升。本年度研发支出总额占本期净资产的比例为2.68%,占全年营业收入的比例为1.47%。

6、现金流

单位:元

项目	2014 年	2013 年	同比增减
经营活动现金流入小计	8,035,773,424.00	9,561,713,041.00	-15.96%
经营活动现金流出小计	6,713,599,461.00	8,577,512,974.00	-21.73%
经营活动产生的现金流量净额	1,322,173,963.00	984,200,067.00	34.34%
投资活动现金流入小计	99,289,822.00	6,343,994.00	1,465.10%
投资活动现金流出小计	594,230,308.00	181,851,424.00	226.77%
投资活动产生的现金流量净额	-494,940,486.00	-175,507,430.00	182.01%
筹资活动现金流入小计	2,059,513,780.00	3,207,196,250.00	-35.78%
筹资活动现金流出小计	2,560,365,310.00	3,561,672,935.00	-28.11%
筹资活动产生的现金流量净额	-500,851,530.00	-354,476,685.00	41.29%
现金及现金等价物净增加额	326,381,947.00	454,215,952.00	-28.14%

相关数据同比发生变动 30% 以上的原因说明

√ 适用 □ 不适用

- 1、经营活动产生的现金流量净额较上年度增加34%，主要是由于生产采购规模下降，因而支付的货款减少。
- 2、投资活动现金流入金额较上年度增加1465%，主要是由于公司转让了长安基金股权所致。
- 3、投资活动现金流出金额较上年度增加227%，主要是由于公司参与发起设立华瑞银行而支付了投资款所致。
- 4、筹资活动现金流入金额较上年度下降36%，主要是由于本年度经营性现金流较为充裕，因而取得借款所收到的现金大幅下降。

报告期内公司经营活动的现金流量与本年度净利润存在重大差异的原因说明

√ 适用 □ 不适用

本年度经营活动的现金流量与净利润的差异,主要原因一是净利润中包含资产减值准备和财务费用,减少了净利润,但不影响经营活动的现金流量;二是经营性应收项目减少,经营性应付项目增加,不影响净利润,但增加了经营活动的现金流量。

三、主营业务构成情况

单位：元

	营业收入	营业成本	毛利率	营业收入比上年 同期增减	营业成本比上年 同期增减	毛利率比上年同 期增减
分行业						
批发零售业	6,559,617,235.00	3,587,654,782.00	45.31%	-16.20%	-16.92%	0.47%
分产品						
上装	4,274,160,852.00	2,352,768,393.00	44.95%	-1.01%	-10.56%	5.87%
下装	1,712,032,560.00	921,545,689.00	46.17%	-10.67%	-14.59%	2.47%
其他	573,423,823.00	313,340,700.00	45.36%	-64.02%	-48.53%	-16.44%
分地区						
东区	6,468,468,271.00	4,744,735,918.00	26.65%	-13.29%	-8.49%	-3.84%
西区	701,351,149.00	419,162,041.00	40.24%	-11.03%	-14.28%	2.27%
南区	1,031,520,061.00	555,436,633.00	46.15%	-9.03%	-4.15%	-2.74%
北区	1,066,853,874.00	575,658,580.00	46.04%	-1.21%	5.20%	-3.29%
抵消	-2,708,576,120.00	-2,707,338,390.00	0.05%			

公司主营业务数据统计口径在报告期发生调整的情况下，公司最近 1 年按报告期末口径调整后的主营业务数据

适用 不适用

四、资产、负债状况分析

1、资产项目重大变动情况

单位：元

	2014 年末		2013 年末		比重增减	重大变动说明
	金额	占总资产比例	金额	占总资产比例		
货币资金	1,407,459,236.00	20.14%	1,074,598,869.00	16.02%	4.12%	货币资金较年初余额增加 31%，主要是由于本年度公司经营活动现金流量充裕所致。
应收账款	234,536,158.00	3.36%	319,804,786.00	4.77%	-1.41%	无。
存货	1,435,635,551.00	20.55%	1,579,748,225.00	23.55%	-3.00%	无。
投资性房地产	131,625,337.00	1.88%	129,381,736.00	1.93%	-0.05%	无。

长期股权投资	0.00		0.00	0.00%		
固定资产	1,864,534,886.00	26.69%	1,949,157,900.00	29.06%	-2.37%	无
在建工程	14,397,796.00	0.21%	19,734,107.00	0.29%	-0.08%	无
应收票据	328,610,000.00	4.70%	11,950,000.00	0.18%	4.52%	应收票据余额较年初增加 2650%，主要是由于本年度以票据方式支付货款的加盟客户增多所致。
预付账款	183,146,015.00	2.62%	349,907,038.00	5.22%	-2.60%	预付账款余额较年初下降 48%，主要是由于年末公司预付供应商货款和店铺租金减少所致。
其他应收款	80,812,986.00	1.16%	131,841,217.00	1.97%	-0.81%	其他应收款余额较年初下降 39%，主要原因是年初应收的地方财政补贴在本年度收回。
其他流动资产	15,287,722.00	0.22%	151,218,735.00	2.25%	-2.03%	其他流动资产余额较年初下降 90%，主要是年末留抵的增值税进项税较年初减少所致。
长期待摊费用	124,714,158.00	1.79%	183,260,419.00	2.73%	-0.94%	长期待摊费用余额较年初下降 32%，主要原因是本年度内公司关闭的亏损店铺长期待摊费用余额一次性摊销及计提了长期待摊费用减值准备所致。
其他非流动资产	457,835,724.00	6.55%	7,835,724.00	0.12%	6.43%	主要由于本年度增加了对上海华瑞银行股份有限公司的投资。截至 2014 年 12 月 31 日，上海华瑞银行股份有限公司尚未正式注册成立，本集团将该投资款作为其他非流动资产核算。

2、负债项目重大变动情况

单位：元

	2014 年		2013 年		比重增减	重大变动说明
	金额	占总资产比例	金额	占总资产比例		
短期借款	778,630,418.00	11.14%	499,678,458.00	7.45%	3.69%	短期借款余额较年初增加 56%，主要是由于年末部分短期借款尚未到期所致。
长期借款	0.00	0.00%	0.00	0.00%	0.00%	无。
应付账款	348,840,798.00	4.99%	208,756,845.00	3.11%	1.88%	应付账款较年初增加 67%，主要是由于公司 2015 春新品在年末集中入库

						所致。
其他应付款	272,663,736.00	3.90%	205,091,112.00	3.06%	0.84%	其他应付款较年初增加 36%，主要是由于预提的广告费用增加以及因本年度电商业务转入上市公司，年末计提运费等相关费用增加所致。
其他非流动负债	69,780,000.00	1.00%	0.00	0.00%	1.00%	其他非流动负债较年初增加 100%，主要是由于本年度将附回购义务的限制性股票确认为或有负债所致。

3、以公允价值计量的资产和负债

□ 适用 √ 不适用

五、核心竞争力分析

1、品牌优势

本公司紧密地围绕Meters/bonwe以及ME&CITY品牌的定位、价值与个性，通过产品设计、产品陈列、店铺设计、广告投放、签约代言和各类营销活动，借助目标消费群体所关注的国内外各类公众、时尚事件，进行高频率、多层次的整合营销活动，不断提升Meters/bonwe、ME&CITY两大品牌以及下属子品牌的品牌形象，Meters/bonwe品牌不仅在市场调研结果中名列前茅，也同时获得了国家及国际国内各类权威机构的认可，并于2006年3月获得了国家商标局颁发的“中国驰名商标”称号。

2、营销网络优势

(1) 营销网络规模及布局优势

本公司在全国拥有直营店和加盟店4000多家，营销网络遍布全国，其中直营店在公司营销网络布局战略中发挥着重要的作用。公司通过在重点一线城市建立销售子公司并开设直营店的方式，有效地提升品牌的影响力和知名度，并能够更加深入的推动管理创新和品牌升级，从而对一线城市周边和二、三线市场产生有力的辐射作用。公司品牌和产品形象的提升吸引了更多优质加盟商的加入，使得公司可以借助加盟商的人力、物力和财力进行迅速地市场拓展与渗透。通过在直营店和加盟店数量和销售面积上的合理配比，满足市场消费者的差异化的需求的同时达到了提升销售业绩与拓展销售渠道的有效平衡；通过直营店和加盟店在时间和空间上的战略性布局，短时间内覆盖了全国大部分重点省市，并在某些地区占据了市场主导地位，为未来进一步扩大市场份额打下了坚实的基础。

(2) 营销网络管理能力优势

借助多年来营销网络建设和管理经验，公司已发展出一套针对由直营店和加盟店所组成的混合营销网络的成熟管理方法，有力地支持了公司营销网络的拓展与维护。在终端管理方面，直营和加盟渠道开始全面实施的终端形象升级、店铺管理标准化、精细化、促销管理精细化已经取得了显著成效。通过店铺形象升级、新渠道的开发、标准店铺模块化管理、周新品上市、授权店经理负责制等举措，店铺更时尚精致，店铺运作逐渐与国际品牌全面接轨。在加盟商管理方面，公司在店铺开设、日常运营、信息系统运用、销售培训、信用支持、物流运输等方面给予加盟商全方位的支持，着力培育有潜力的加盟商，全力激发加盟商的网络拓展热情，注重长期战略伙伴关系的建立。店铺发展中心通过覆盖所有直营和加盟店铺的信息管理系统及时获取并分析销售终端的情况，最终形成了公司优秀的营销网络管理能力。

3、产品设计开发优势

公司的设计团队多年来始终坚持国际化与本土化相结合，以自主培养设计师为主的原则组建设计团队。设计团队自建伊始一直保持了很好的稳定性，设计人员年龄结构分布均匀，使得设计团队在保持年轻活力的同时也令国际化资深设计师经验得到了有效传承。

公司产品设计的最大特点在于保持了感性与理性的平衡，不仅从国际、国内的流行时尚情况、对自有品牌定位、国内不同区域消费者对服装款式的需求、竞争对手的产品设计和过往公司各类产品的销售情况出发，也综合考虑了供应链下游各加盟商所处的各地市场和其店铺情况的独特性，对供应链上游供应商的生产成本控制要求。

4、供应链管理优势

经过近年努力，公司始终不断探索并建立一条能充分适应国内休闲服装业情况以及公司业务现状与未来发展方向的供应链和相应的供应链管理方法，构筑起强大的供应链管理优势。

公司的供应链基本实现了商务流、信息流、物流和资金流的结合与同步，不断把国际化管理的标准引入到我们供应链管理中去，加快整合供应链资源，建立从源头到终端一致性、标准化的管理体系。通过对直营和加盟店的差异化管理，以及各方在硬件和软件上的标准化，正逐步构建起一条能适应休闲服零售业特征的，具备对客户需求快速反应的敏捷型供应链。

5、信息管理系统优势

一直以来，本公司的信息化战略与企业的发展保持着高度的融合，信息技术的运用以及信息化战略的制定与执行均与公司的业务深度结合。利用部分上市募集资金对信息系统进行改进，紧密围绕公司核心业务，优化和完善公司在全国的营销网络；同时改进公司信息管理系统，对日益增长的业务起到有效支持和推进作用。

公司目前使用的同时具备标准化和针对供应链各方差异化的第二代信息管理系统，建立在休闲服装零售业整条供应链的基础之上，在数据库和软件应用底层完全整合；大幅度提升了公司的运营效率，增强了持续发展能力，核心竞争力亦获得到进一步提高。

6、物流系统优势

公司目前拥有7大区域物流中心：上海、温州、沈阳、东莞、西安、成都、天津，主要负责所辖区域内货物的存放和配送。形成运行高效的三级配送体系：从工厂运送至区域物流中心，然后分拣配送至分公司仓库，最后配送至各店铺。上海六灶物流中心日均物流产能可达到50万件服饰产品的营运能力，大大提高了交叉转运的运作能力，实摘果拣选模式和播种拣选模式的兼容转换，大幅度的提升了供应链物流的快速流通能力和效率，有效支持了企业的战略发展。

7、较强的风险管控能力

公司深刻认识到风险管控对于企业长远发展的重要意义，并能针对经营过程中面临的各种风险采取相应的应对措施，体现了较强的风险管控能力。

公司针对可能的财务风险，一直保持稳健谨慎的财务策略，本年度存货继续下降，经营性现金流保持健康，资产质量有所提升，融资渠道不断丰富，在银行间市场及合作的商业银行均建立良好的信誉。

经营风险方面，公司针对注重时尚活力的年轻消费群体以大众化的价格不断挖掘该细分市场的不同需求。目前Meters/bonwe品牌、ME&CITY品牌及下属子品牌清晰的市场定位使公司从产品开发、设计到生产、销售都紧紧围绕目标消费群的需求。同时，针对服装行业经营业绩季节性波动的风险，公司主动采取了稳健经营的策略，增加季中补单的比重，严格控制新品生产规模，采取丰富服饰品种、颜色、款式以及有效降低服饰成本等方式降低经营风险，并根据南北方温差情况适度调配货品的方式来平抑波动。

管理风险方面，对于直营体系，由各自分属的销售子公司负责管理。为充分发挥直营店在提升公司形象和支持市场拓展战略方面的作用，公司总部管理中心针对直营店制定了全方位的管理体系；对于加盟渠道，针对加盟建立与直营一样的垂直化的管理团队，在充分借鉴直营管理经验的基础上，帮助加盟商与直营一样持续提高管理能力，实现可持续发展。

六、投资状况分析

1、对外股权投资情况

(1) 对外投资情况

适用 不适用

对外投资情况		
报告期投资额（元）	上年同期投资额（元）	变动幅度
450,000,000.00	0.00	
被投资公司情况		
公司名称	主要业务	上市公司占被投资公司权益比例
见（2）持有金融企业股权情况		

(2) 持有金融企业股权情况

适用 不适用

公司名称	公司类别	最初投资成本（元）	期初持股数量（股）	期初持股比例	期末持股数量（股）	期末持股比例	期末账面价值（元）	报告期损益（元）	会计核算科目	股份来源
上海华瑞银行	商业银行	450,000,000.00	0	0.00%	450,000,000	15.00%	450,000,000.00	0.00	其他非流动资产	发起设立
长安基金	其他	66,000,000.00	66,000,000	33.00%	0	0.00%	0.00	23,964,857.00	其他流动资产	发起设立
合计		516,000,000.00	66,000,000	--	450,000,000	--	450,000,000.00	23,964,857.00	--	--

(3) 证券投资情况

适用 不适用

公司报告期不存在证券投资。

(4) 持有其他上市公司股权情况的说明

适用 不适用

公司报告期未持有其他上市公司股权。

2、委托理财、衍生品投资和委托贷款情况

(1) 委托理财情况

适用 不适用

公司报告期不存在委托理财。

(2) 衍生品投资情况

适用 不适用

公司报告期不存在衍生品投资。

(3) 委托贷款情况

适用 不适用

公司报告期不存在委托贷款。

3、募集资金使用情况

适用 不适用

公司报告期无募集资金使用情况。

4、主要子公司、参股公司分析

适用 不适用

主要子公司、参股公司情况

单位：元

公司名称	公司类型	所处行业	主要产品或服务	注册资本	总资产	净资产	营业收入	营业利润	净利润
上海企发	子公司	批发零售业	服饰销售	50,000,000.00	431,683,492.00	353,189,645.00	110,457,784.00	72,824,717.00	61,529,133.00
上海销售	子公司	批发零售业	服饰销售	20,000,000.00	183,562,132.00	-37,785,078.00	344,352,392.00	26,545,875.00	24,593,239.00
成都美邦	子公司	批发零售业	服饰销售	10,000,000.00	133,850,224.00	-68,065,787.00	197,247,952.00	-20,444,622.00	-18,760,688.00
沈阳美邦	子公司	批发零售业	服饰销售	10,000,000.00	63,325,537.00	-58,193,035.00	143,262,833.00	32,212,738.00	18,639,416.00
宁波美邦	子公司	批发零售业	服饰销售	5,000,000.00	40,371,914.00	-61,226,239.00	27,886,816.00	-6,659,266.00	-4,696,293.00
西安美邦	子公司	批发零售业	服饰销售	10,000,000.00	94,112,885.00	-67,532,712.00	132,897,097.00	-19,903,962.00	-17,615,156.00
杭州邦威	子公司	批发零售业	服饰销售	10,000,000.00	48,459,719.00	-133,075,061.00	135,807,144.00	-8,257,203.00	-13,918,773.00
北京美邦	子公司	批发零售业	服饰销售	10,000,000.00	189,590,390.00	-188,810,861.00	312,699,527.00	42,558,053.00	32,553,580.00
重庆美邦	子公司	批发零售业	服饰销售	10,000,000.00	115,760,852.00	-77,566,832.00	231,384,453.00	-35,488,563.00	-29,908,114.00

				00	.00	.00	.00	.00	.00
广州美邦	子公司	批发零售业	服饰销售	10,000,000.00	106,331,699.00	-96,219,300.00	218,212,742.00	-2,244,004.00	-2,538,261.00
温州美邦	子公司	批发零售业	服饰销售	50,000,000.00	251,560,009.00	296,462,538.00	378,035,157.00	11,390,791.00	8,616,947.00
南京美邦	子公司	批发零售业	服饰销售	10,000,000.00	59,420,417.00	-53,815,381.00	126,311,934.00	13,844,044.00	9,356,700.00
武汉美邦	子公司	批发零售业	服饰销售	10,000,000.00	99,630,811.00	-94,416,625.00	215,087,792.00	9,902,753.00	7,491,990.00
广西美邦	子公司	批发零售业	服饰销售	10,000,000.00	61,040,446.00	-5,529,140.00	112,965,763.00	2,685,052.00	1,401,979.00
长春美邦	子公司	批发零售业	服饰销售	10,000,000.00	65,679,529.00	-18,170,013.00	101,003,947.00	12,545,623.00	10,042,569.00
兰州美邦	子公司	批发零售业	服饰销售	5,000,000.00	19,314,794.00	-15,155,912.00	55,404,118.00	10,680,007.00	7,495,300.00
深圳美邦	子公司	批发零售业	服饰销售	10,000,000.00	55,945,841.00	-44,680,895.00	111,017,745.00	11,326,240.00	11,628,905.00
上海米安斯迪	子公司	批发零售业	服饰销售	50,000,000.00	103,555,704.00	53,519,159.00	310,873,770.00	897,305.00	1,477,558.00
苏州美邦	子公司	批发零售业	服饰销售	10,000,000.00	86,837,850.00	-81,490,125.00	145,923,142.00	9,325,596.00	14,140,926.00
上海邦购	子公司	批发零售业	服饰销售	10,000,000.00	453,197,260.00	606,248,394.00	38,234,398.00	24,819,178.00	32,536,534.00
合肥美邦	子公司	批发零售业	服饰销售	10,000,000.00	75,460,071.00	-46,314,078.00	124,575,160.00	9,967,697.00	6,240,968.00
杭州美特斯	子公司	批发零售业	服饰销售	10,000,000.00	12,686,884.00	-22,917,064.00	28,973,832.00	3,978,728.00	3,997,407.00
上海霓尚	子公司	批发零售业	服饰销售	5,000,000.00	22,526,624.00	22,164,046.00	133,878,180.00	51,315,950.00	42,449,821.00
郑州米安斯迪	子公司	批发零售业	服饰销售	10,000,000.00	6,453,563.00	-11,565,581.00	20,621,036.00	620,735.00	575,961.00
石家庄米安思迪	子公司	批发零售业	服饰销售	10,000,000.00	48,101,315.00	-19,802,630.00	65,383,645.00	15,756,145.00	25,899,063.00
乌鲁木齐美邦	子公司	批发零售业	服饰销售	10,000,000.00	36,671,536.00	-18,881,503.00	61,245,524.00	-1,489,431.00	-1,542,315.00
上海华邦科创	子公司	批发零售业	服饰销售	10,000,000.00	350,367,224.00	277,278,748.00	62,154,572.00	32,954,410.00	48,732,542.00
棋格服饰	子公司	批发零售业	服饰销售	2,000,000.00	2,388,195.00	2,024,781.00	4,871,406.00	-2,406.00	41,005.00

岳阳美邦	子公司	批发零售业	服饰销售	2,000,000.00	35,946.00	-1,966,202.00	1,779,986.00	-265,223.00	-323,890.00
上海邦彤	子公司	批发零售业	服饰销售	10,000,000.00	873,297.00	60,274,926.00		19,075.00	14,306.00
西宁美邦	子公司	批发零售业	服饰销售	2,000,000.00	6,170,738.00	-1,765,527.00	22,663,609.00	-2,656,687.00	-2,691,028.00
贵阳美邦	子公司	批发零售业	服饰销售	5,000,000.00	14,671,026.00	5,646,804.00	26,211,268.00	1,495,259.00	891,308.00
博物馆	子公司	批发零售业 非营利性组织	服饰展览	600,000.00	862,393.00	862,393.00		-4,059.00	-4,059.00

主要子公司、参股公司情况说明

无

报告期内取得和处置子公司的情况

适用 不适用

公司名称	报告期内取得和处置子公司目的	报告期内取得和处置子公司方式	对整体生产和业绩的影响
美邦邦购	电子商务业务开展	投资设立	较小

5、非募集资金投资的重大项目情况

适用 不适用

公司报告期无非募集资金投资的重大项目。

七、公司控制的特殊目的主体情况

适用 不适用

八、公司未来发展的展望

1、组织绩效变革

2015 年，公司将进一步推动组织变革和绩效激励机制创新，通过产品经理加设计经理双轨营运机制的持续深化，实现组织扁平化，岗位精简化，不断提升人效水平。同时持续推动绩效激励模式创新，初步建立利润分享机制、合伙人经营机制等创新绩效模式，激发员工创业激情，与企业长期共同发展。

2、互联网化转型

互联网商业模式正处于高速发展和不断创新变化中，企业的经营模式、产品开发、供应链管理、零售能力都将充分借用互联网工具，不断创新提升、迭代发展。建立企业内部创新机制和鼓励创新、支持创新的企业文化，不断完善 2014 年下半年以来建立的“金点子”计划，鼓励基层员工自下而上提出创新建议并实时奖励，鼓励基层管理者根据快速变化的市场和情况实时决策，提升组织对创新试错的包容度，有效减少管理层级，提升运营效率。同时 2015 年将通过运用互联网技术不断升级企业信息系统，加速构建内外部信息对称的平台化运作机制，充分整合社会产业资源和终端消费需求，为未来构建移动互联商业运营能力夯实基础；加快开发并适时推出新一代移动互联商业工具，满足“互联网+”模式下的新型消费需求。

3、传统业务升级

通过产品组织创新缩短产品开发周期，提升产品创新能力，为消费者提供更加时尚、多元、高性价比的产品体验。持续提升直营店铺精细化管理水平，在终端店铺大力推动“合伙人”机制，通过将店铺经营管理的核心人员升级为“合伙人”充分激发店铺终端人员的积极性，并使其成为店铺经营的核心力量。推动新型的加盟管理模式，通过更加合理的利益机制驱动加盟渠道转型升级，更好实现加盟商与公司的共同发展。进一步构建会员管理和服机制，利用大数据提升会员个性化服务水平和消费黏性，使会员复购率和忠诚度不断提升。借助互联网工具，探索传统线下门店向 O2O 新商业模式转型方式，进一步提升线上线下全面融合的管理机制及经营业绩。

九、董事会、监事会对会计师事务所本报告期“非标准审计报告”的说明

适用 不适用

十、与上年度财务报告相比，会计政策、会计估计和核算方法发生变化的情况说明

适用 不适用

公司报告期无会计政策、会计估计和核算方法发生变化的情况。

十一、报告期内发生重大会计差错更正需追溯重述的情况说明

适用 不适用

公司报告期无重大会计差错更正需追溯重述的情况。

十二、与上年度财务报告相比，合并报表范围发生变化的情况说明

适用 不适用

本公司本年度设立法人独资有限责任公司上海美邦邦购网络科技有限公司，注册资本为人民币5,000,000元，该公司自设立后纳入本公司合并财务报表的合并范围。除此之外，合并财务报表范围与上年度一致。

十三、公司利润分配及分红派息情况

报告期内利润分配政策的制定、执行或调整情况

适用 不适用

报告期内利润分配政策特别是现金分红政策的制定、执行或调整情况上市几年来，公司的分红政策一直较为稳定，每年的股利支付率基本维持在当年每股利润70%的水平。公司制定当年利润分配政策须经董事会讨论审议，在审议之前独立董事针对当年经营业绩实现情况、公司整体现金流情况对具体利润分配方案进行了认真思考并在董事会上审慎的发表意见；在年度股东大会上，公司广大中小股东能够针对此项议案充分发表意见，维护自身合法权益。为进一步保障广大股东权益，根据中国证监会《关于进一步落实上市公司现金分红有关事项的通知》的要求，公司于2012年8月份召开董事会对现行《公司章程》中有关利润分配政策的相关条款进行修改，包括利润分配形式、现金分红的具体条件和比例、未分配利润的使用原则等具体政策。《公司章程》明确规定公司应每年原则上进行一次利润分配。公司董事会可以根据公司盈利情况及资金需求状况提议公司进行中期分红并提交公司股东大会批准。在公司盈利且现金能满足持续经营和长期发展的情况下，公司应保持权益分派政策的连续性与稳定性，原则上每年以现金方式分配的利润应不低于当年实现的可分配利润的20%，近三年公司以现金方式累计分配的利润不少于该三年实现的年均可分配的利润的30%。

现金分红政策的专项说明	
是否符合公司章程的规定或股东大会决议的要求：	是
分红标准和比例是否明确和清晰：	是
相关的决策程序和机制是否完备：	是
独立董事是否履职尽责并发挥了应有的作用：	是
中小股东是否有充分表达意见和诉求的机会，其合法权益是否得到了充分保护：	是
现金分红政策进行调整或变更的，条件及程序是否合规、透明：	是

公司近 3 年（含报告期）的利润分配预案或方案及资本公积金转增股本预案或方案情况

公司第二届董事会第十五次会议审议通过2012年度利润分配方案：以2012年末公司总股本1,005,000,000股为基数，向全体股东每10股派发现金7.5元（含税），本次利润分配753,750,000元，利润分配后，剩余未分配利润转入下一年度。

公司第三届董事会第二次会议审议通过2013年度利润分配方案：以2014年3月末公司总股本1,011,000,000股为基数，向全体股东每10股派发现金2.8元（含税），本次利润分配283,080,000元，利润分配后，剩余未分配利润转入下一年度。

公司第三届董事会第八次会议审议通过2014年度利润分配方案：以2014年12月末公司总股本1,011,000,000股为基数，向全体股东每10股送红股5股，派发现金1元（含税），本次利润分配606,600,000元，利润分配后，剩余未分配利润转入下一年度；同时以资本公积向全体股东每10股转增9股，以盈余公积向全体股东每10股转增1股。转增后，公司资本公积减少909,900,000元，盈余公积减少101,100,000元。

公司近三年现金分红情况表

单位：元

分红年度	现金分红金额（含税）	分红年度合并报表中归属于上市公司股东的净利润	占合并报表中归属于上市公司股东的净利润的比率	以现金方式要约回购股份资金计入现金分红的金额	以现金方式要约回购股份资金计入现金分红的比例
2014 年	101,100,000.00	145,640,513.00	69.42%	0.00	0.00%
2013 年	283,080,000.00	405,476,364.00	69.81%	0.00	0.00%
2012 年	753,750,000.00	849,582,393.00	88.72%	0.00	0.00%

公司报告期内盈利且母公司未分配利润为正但未提出现金红利分配预案

适用 不适用

十四、本报告期利润分配及资本公积金转增股本预案

适用 不适用

每 10 股送红股数（股）	5
每 10 股派息数（元）（含税）	1
每 10 股转增数（股）	10
分配预案的股本基数（股）	1,011,000,000
现金分红总额（元）（含税）	101,100,000

可分配利润（元）	145,640,513.00
现金分红占利润分配总额的比例	100.00%
本次现金分红情况：	
公司发展阶段属成长期且有重大资金支出安排的，进行利润分配时，现金分红在本次利润分配中所占比例最低应达到 20%	
利润分配或资本公积金转增预案的详细情况说明	
无	

十五、社会责任情况

√ 适用 □ 不适用

1、股东和债权人权益保护

积极回报股东，坚持现金分红

上市以来公司实现年年利润分红，分别在2008年实施每10股转增5股派3元现金、2009年实施每10股派发现金4.2元、2010年实施每10股派发现金5.3元、2011年实施每10股派发现金8.4元、2012年实施每10股派发现金7.5元，2013年实施每10股派发现金2.8元、2014年实施每10股转增10股送5股派1元现金累计现金分红超过30亿元，给投资者带来丰厚的现金回报。

加强信息披露管理，维护投资者合法权益

公司严格遵守各项法律法规，认真履行信息披露的责任和义务，依法按时完成各项信息的披露，整个信息披露过程严格遵循信息披露的公平、公正、真实、准确的原则，保证了投资者对公司重大事项和经营情况的知情权，极大的维护了投资者的合法权益。2014年未发生内幕信息泄露事件，也未受到证券监管部门的处罚，在深圳证券交易所年度信息披露考评中获得“良”。

建立良好的投资者关系，架起沟通的互通桥梁

在投资者关系工作中公司将秉承尊重与坦诚的态度接待每一位投资者。并做好与证券监管机构、股东及实际控制人、投资者、中介机构、媒体等之间的关系，严格按照交易所的指导文件开展信息披露和投资者关系管理工作，密切关注公司股票的市场走势，对投资者和媒体关心的问题及时向相关各方进行沟通，并在第一时间做出回复。公司设有专人维护“投资者互动平台”、回复网上提问、接听投资者关系热线电话。

坚持诚信经营，重视债权人权益保护

公司充分利用资本市场平台，助力业务发展的同时降低公司财务成本，通过短期融资券和公司债进行资金募集。公司高度重视债权人权益保护，严格按照与债权人签订的合同履行义务，债权人权益得到充分保护。

二、以人为本关爱员工

公司以“为员工创造更加幸福的生活”为企业使命，公司长期以来一直把维护全体员工的利益放在工作的首位，着力提升员工的自身价值和培养员工的凝聚力，使员工的使命感和企业的愿景达到有机统一。

公司严格遵守《劳动法》，实行全员劳动合同制，与所有员工签订劳动合同；严格执行社会保障制度，参加养老保险、基本医疗保险、失业保险、工伤保险、生育保险和住房公积金等，同时为员工购买商业补充医疗及意外伤害保险，进一步保障了员工的切身利益。公司还重视对员工的福利建设，如“三八节”，“端午节”、“中秋节”、“春节”等传统节日为员工及员工家属送上传统佳节礼品等。2014年公司继续发放长期服务奖，对长期为公司服务的员工给予假期旅行和奖金激励，让员工得到身心的放松。

公司设有美特斯邦威大学为员工提供在职教育培训。2014年美特斯邦威大学共完成新员工入职培训（包括实习生）数千人，通用素质类培训数十次，经理级培训百余人。每位员工从入职进行新员工培训到在岗实践中的业务培训，每个阶段都

有针对性的课程设置。

公司长期以来按照《公司法》和公司章程的规定，保障职工的各项合法权利，积极开展各项工会活动。公司通过组织各形式的社团活动，不断提升员工的综合素质；目前工会社团组织各种活动包括：户外拓展、乒乓比赛、篮球联赛、足球联赛、羽毛球赛等。公司通过组织员工交流活动，了解员工的工作、生活情况，极大的丰富了职工的精神文化生活，提升了员工的综合素质，增强了员工的凝聚力和团队协作能力。

公司每年组织公司全体员工进行常规体检，切实关心员工身体健康，确保员工的身心健康。针对员工的身体状况给予调整合适的工作岗位；夏天做好防暑降温措施落实，户外劳作的员工发放高温费；生日祝贺、伤病必访、帮助困难员工，处处给员工以家的温馨，体现公司对员工的关心和人性化管理。

公司成立了“美邦情缘”基金会，为员工及员工家属提供困难补助，使公司员工感受到大家庭的温暖。2014年末情缘基金向30个困难家庭发放了春节慰问金。在不忘关心员工的同时也切实的关心员工家属，始终将员工视为公司的巨大财富。

三、诚信经营善待客户

公司努力实现与供应商、客户和谐共生，共同创造价值、分享成果。注重与各相关方的沟通与协调，共同构筑信任与合作的平台。

高度重视产品的质量，积极落实质量管理体系建设。美特斯邦威作为国内知名品牌，一直追求质量是品牌的核心竞争力的质量管理方针，建立完善的质量管理体系，并通过ISO9001体系认证。美特斯邦威一直与各国家/省级权威纺织品检测机构以及国际第三方公正行合作，为公司产品符合性评定提供重要证据，同时建立较完善、科学的测试管理流程和规范。在产品执行标准选用及安全技术规范方面有严格的评审审核程序。产品前期评审、生产阶段的验货和最终产品的入库、出库都设有质量检验点，以保证合格产品进入市场。

建立和完善客户管理体系，打通与消费者沟通平台。一方面定期进行消费者调研，贴近消费者需求，切实提供新时尚的生活体验。另一方面建立“客户沟通渠道保障”系统。公司通过企业网站<http://corp.metersbonwe.com/>以及品牌官方网站www.metersbonwe.com、www.banggo.com及时刊登本企业最新营销活动。另外，公司高度重视客户投诉处理。公司开设了800热线服务电话安排专门人员按规程处理客户投诉，以及业务咨询等问题。

公司与供应商保持互惠互利合作共赢的良性关系。为保证公司集中采购统一配送工作的实施，公司制定了供应商准入制度。对主要采购商品实施公开招标，使供应商间形成公平竞争、优胜劣汰的机制。同时，公司逐步与信誉良好的上游产品供应商建立战略合作关系。

四、保护环境节约资源

公司长期倡导绿色环保，积极践行环境责任，提高资源利用效率，强化废弃物管理。

公司不仅自身积极履行环保责任，还关注上下游企业的环保情况，从上游供应商公司严格对供应商的筛选进行把控，选择设备先进管理体系到位并获得相关国家认证的单位进行合作。

积极倡导节能环保，充分利用网络电子工具，积极推行无纸化办公，在各项办公设备的选用中坚持选用能耗低的节能设备，减少固体废弃物排放，降低办公环境辐射。

五、勇担责任服务社会

回报社会是企业应尽的社会责任，公司长期以来一贯注重履行自身的社会责任，以自身的发展来带动当地经济和社会的发展，把促进社会和谐和经济繁荣作为企业应尽的社会义务和企业对社会的承诺。公司热心社会公益事业，2014年对外捐赠合计达244万元。

2015年公司将继续把公司的发展战略和企业的社会责任相结合，将社会责任的发展规划和实践同公司自身的发展目标相结合。深入贯彻科学发展观，积极带动当地经济和社会的发展，继续倡导节能减排、绿色环保，致力于维护公司全体员工的利益，继续加强与利益相关方进行沟通合作，奋力推进公司可持续发展，大力发展循环经济，为建设环境友好型和资源节

约型社会做出应有的贡献，努力实现企业的社会价值和自身价值的有机统一。

上市公司及其子公司是否属于国家环境保护部门规定的重污染行业

是 否 不适用

上市公司及其子公司是否存在其他重大社会安全问题

是 否 不适用

报告期内是否被行政处罚

是 否 不适用

十六、报告期内接待调研、沟通、采访等活动登记表

适用 不适用

接待时间	接待地点	接待方式	接待对象类型	接待对象	谈论的主要内容及提供的资料
2014年02月10日	公司会议室	实地调研	机构	银河证券	公司主要经营情况
2014年03月10日	公司会议室	实地调研	机构	申银万国证券	公司主要经营情况
2014年03月14日	公司会议室	实地调研	机构	大成基金、华夏基金	公司主要经营情况
2014年06月26日	公司会议室	实地调研	机构	中金公司	公司主要经营情况
2014年09月01日	公司会议室	实地调研	机构	野村证券	公司主要经营情况
2014年09月05日	公司会议室	实地调研	机构	招商证券	公司主要经营情况

第五节重要事项

一、重大诉讼仲裁事项

适用 不适用

本报告期公司无重大诉讼、仲裁事项。

二、媒体质疑情况

适用 不适用

本报告期公司无媒体普遍质疑事项。

三、控股股东及其关联方对上市公司的非经营性占用资金情况

适用 不适用

公司报告期不存在控股股东及其关联方对上市公司的非经营性占用资金。

四、破产重整相关事项

适用 不适用

公司报告期未发生破产重整相关事项。

五、资产交易事项

1、收购资产情况

适用 不适用

公司报告期未收购资产。

2、出售资产情况

适用 不适用

交易对方	被出售资产	出售日	交易价格(万元)	本期初起至出售日该资产为上市公司贡献的净利润(万元)	出售对公司的影响(注3)	资产出售为上市公司贡献的净利润占净利润总额的比例	资产出售定价原则	是否为关联交易	与交易对方的关联关系(适用关联交易情形)	所涉及的资产产权是否已全部过户	所涉及的债权债务是否已全部转移	披露日期	披露索引

上海恒嘉美联资产管理有限公	长安基金管理有限公	2014-5-22	6,600	2,396.49	无重大影响	16.45%	市场定价	否	无	是	是	2014年08月12日	http://www.cninfo.com.cn
---------------	-----------	-----------	-------	----------	-------	--------	------	---	---	---	---	-------------	---

3、企业合并情况

适用 不适用

公司报告期未发生企业合并情况。

六、公司股权激励的实施情况及其影响

适用 不适用

1、股票期权激励计划

公司于2010年正式推出了股权激励计划，此次激励计划覆盖了部门经理及以上中高层管理团队和核心技术人员。首期授予期权581.4万份，其中预留57.5万份。上述情况，公司已经在巨潮资讯网（<http://www.cninfo.com.cn>）进行了披露。

由于二级市场股价低于行权价格，截至第一个行权期届满、第二个行权期届满，无激励对象在第一、第二个行权期行权。根据公司《股权激励计划（草案修订稿）》：“计划有效期结束后，已获授但尚未行权的股票期权不得行权，未行权的该部分期权由公司注销”。基于上述，公司将未在第一个、第二个行权期内行权的该部分期权进行注销。

因2012年、2013年业绩未达到第三、第四个行权期财务业绩考核目标，根据《股权激励计划（草案修订稿）》的规定：“如公司业绩考核达不到上述条件，则激励对象相对应行权期所获授的可行权数量由公司注销。”

上述注销股票期权的事宜公司将会经第三届董事会第二次会议审议通过，并于2014年5月完成注销股票期权激励计划的全部股票期权，本次注销完成后，公司上述股票期权激励计划已执行完毕。

上述情况的详细内容，请见公司在深圳证券交易所网站及巨潮资讯网（<http://www.cninfo.com.cn>）上发布的相关公告。

2、限制性股票激励计划

（1）、公司于2013年10月17日分别召开第二届董事会第十九次会议和第二届监事会第十七次会议，审议通过了《〈限制性股票激励计划（草案）〉及其摘要》，公司独立董事对此发表了独立意见。其后公司向中国证监会上报了申请备案材料。

（2）、2013年12月24日，公司召开第二届董事会第二十次会议和第二届监事会第十八次会议，根据中国证监会的反馈意见，公司对《限制性股票激励计划（草案）》进行了修订，本次会议审议通过了《〈限制性股票激励计划（草案修订稿）〉及其摘要》，公司独立董事对此发表了独立意见。

（3）、激励计划经中国证监会备案无异议后，公司于2014年1月10日，公司召开了2014年第一次临时股东大会，会议审议通过了《限制性股票激励计划（草案修订稿）及其摘要的议案》、《限制性股票激励计划实施考核管理办法的议案》、《关于提请股东大会授权董事会办理公司限制性股票激励计划相关事宜的议案》。董事会被授权确定限制性股票授予日、在激励对象符合条件时向激励对象授予限制性股票并办理授予限制性股票所必须的全部事宜。

（4）、公司于2014年1月17日分别召开第三届董事会第一次会议和第三届监事会第一次会议，审议通过了《关于公司限制性股票授予相关事项的议案》，确定本次激励计划的限制性股票授予日为2014年2月7日；独立董事对本次限制性股票激励计划授予相关事项发表独立意见，认为激励对象主体资格确认办法合法有效，确定的授予日符合相关规定，同意本次限制性股票激励的授予日为2014年2月7日，并同意向符合授予条件的2名激励对象授予600万股限制性股票。

（5）、公司于2014年3月3日完成了激励计划所涉限制性股票的授予登记工作。

（6）、公司于2015年3月30日召开第三届董事会第八次会议，审议通过了《限制性股票激励计划部分激励股份回购注销的议案》。因公司2014年业绩未达到公司限制性股票激励计划第一个解锁期解锁条件，同意回购并注销2名激励对象第一个解锁期所涉及的已授予但未满足解锁条件的共计60万股限制性股票。根据公司《限制性股票激励计划（草案修订稿）》的相关规

定，若解锁条件未达成，公司将以激励对象购买价格回购限制性股票并注销，本次回购激励股份的价格为激励对象的购买价格即每股11.63元。本次回购注销完成后，公司限制性股票激励计划将继续按照法规要求执行。

上述情况的详细内容，请见公司在深圳证券交易所网站及巨潮资讯网（<http://www.cninfo.com.cn>）上发布的相关公告。

七、重大关联交易

1、与日常经营相关的关联交易

适用 不适用

关联交易方	关联关系	关联交易类型	关联交易内容	关联交易定价原则	关联交易价格	关联交易金额（万元）	占同类交易金额的比例	关联交易结算方式	可获得的可同类交易市价	披露日期	披露索引
黄岑期	关联自然人	购买或销售商品	销售服饰产品	市场价格	67,118,890	6,711.89	57.48%	银行转账	67,118,890	2014年04月25日	巨潮资讯网
周献妹	关联自然人	购买或销售商品	销售服饰产品	市场价格	29,427,687	2,942.77	25.20%	银行转账	29,427,687	2014年04月25日	巨潮资讯网
周建花	关联自然人	购买或销售商品	销售服饰产品	市场价格	20,227,737	2,022.77	17.32%	银行转账	20,227,737	2014年04月25日	巨潮资讯网
美邦集团	同一控制	向关联方承租房屋	承租营业房屋	市场价格	14,075,139	1,407.51	100.00%	银行转账	14,075,139	2014年04月25日	巨潮资讯网
合计				--	--	13,084.94	--	--	--	--	--
大额销货退回的详细情况				无							
关联交易的必要性、持续性、选择与关联方（而非市场其他交易方）进行交易的原因				上述关联自然人均为本公司加盟商。公司与上述关联方的日常交易均属于正常的商品购销及房产租赁活动，上述关联交易的开展具有充分的必要性和持续性。							
关联交易对上市公司独立性的影响				无影响							
公司对关联方的依赖程度，以及相关解决措施（如有）				本公司为品牌运营商和产品提供方，上述关联方对本公司依赖程度较高，本公司对上述关联方不存在依赖关系。							
按类别对本期将发生的日常关联交易进行总金额预计的，在报告期内的实际履行情况（如有）				上述关联交易金额均符合年度股东大会预计的本年度关联交易。							
交易价格与市场参考价格差异较大的原因（如适用）				上述关联交易均采用市场价格，不存在较大差异的情况。							

2、资产收购、出售发生的关联交易

适用 不适用

公司报告期未发生资产收购、出售的关联交易。

3、共同对外投资的关联交易

适用 不适用

公司报告期未发生共同对外投资的关联交易。

4、关联债权债务往来

适用 不适用

公司报告期不存在关联债权债务往来。

5、其他关联交易

适用 不适用

公司报告期无其他关联交易。

八、重大合同及其履行情况

1、托管、承包、租赁事项情况

(1) 托管情况

适用 不适用

公司报告期不存在托管情况。

(2) 承包情况

适用 不适用

公司报告期不存在承包情况。

(3) 租赁情况

适用 不适用

公司报告期不存在租赁情况。

2、担保情况

适用 不适用

公司报告期不存在担保情况。

3、其他重大合同

适用 不适用

公司报告期不存在其他重大合同。

4、其他重大交易

适用 不适用

公司报告期不存在其他重大交易。

九、承诺事项履行情况

1、公司或持股 5%以上股东在报告期内发生或以前期间发生但持续到报告期内的承诺事项

适用 不适用

承诺事由	承诺方	承诺内容	承诺时间	承诺期限	履行情况
首次公开发行或再融资时所作承诺	华服投资、周成建、	公司控股股东华服投资、股东胡佳佳及实际控制人周成建于 2007 年 11 月 8 日分别签署《避免同业竞争承诺函》，承诺其自身、以及其参与投资的企业截至承诺函签署日没有以任何形式从事与本公司及本公司的控股企业的主营业务构成或可能构成直接或间接竞争关系的业务或活动；未来也不以任何形式直接或间接从事任何与本公司或本公司的控股企业主营业务构成或可能构成直接或间接竞争关系的业务或活动，或于该等业务中持有权益或利益	2007 年 11 月 08 日	无期限	截止到本报告期末，该承诺事项仍在严格履行中。
	华服投资、周成建	若发生税收优惠被追缴的情况，华服投资及周成建将承担被追缴的税款和因此所产生的所有相关费用。	2008 年 05 月 01 日	无期限	截止到本报告期末，该承诺事项仍在严格履行中。
其他对公司中小股东所作承诺	华服投资、胡佳佳	自 2014 年 9 月 30 日起的六个月内不减持公司股份。	2014 年 09 月 30 日	六个月	正常履行中
	华服投资	如上海爱裳邦购信息科技有限公司实现稳定经营并具备持续盈利能力，在同等价格及条件下，上海美特斯邦威服饰股份有限公司享有与爱裳邦购进行并购重组的优先权。	2011 年 10 月 20 日	无期限	履行完毕，上海爱裳邦购信息科技有限公司已注销。
承诺是否及时履行	是				
未完成履行的具体原因及下一步计划（如有）	不适用				

2、公司资产或项目存在盈利预测，且报告期仍处在盈利预测期间，公司就资产或项目达到原盈利预测及其原因做出说明

适用 不适用

十、聘任、解聘会计师事务所情况

现聘任的会计师事务所

境内会计师事务所名称	安永华明会计师事务所(特殊普通合伙)
境内会计师事务所报酬（万元）	335
境内会计师事务所审计服务的连续年限	7
境内会计师事务所注册会计师姓名	张炯、张祎
境外会计师事务所名称（如有）	无
境外会计师事务所审计服务的连续年限（如有）	无
境外会计师事务所注册会计师姓名（如有）	无

当期是否改聘会计师事务所

是 否

聘请内部控制审计会计师事务所、财务顾问或保荐人情况

适用 不适用

十一、监事会、独立董事（如适用）对会计师事务所本报告期“非标准审计报告”的说明

适用 不适用

十二、处罚及整改情况

适用 不适用

公司报告期不存在处罚及整改情况。

十三、年度报告披露后面临暂停上市和终止上市情况

适用 不适用

十四、其他重大事项的说明

适用 不适用

报告期内，公司第三届董事会召开第五次会议，审议通过了《关于拟参与发起设立华瑞银行的议案》。2014年9月29日中国银行业监督管理委员会网站公布《中国银监会关于筹建上海华瑞银行股份有限公司的批复》（银监复【2014】662号），批复同意在上海市筹建上海华瑞银行。上述事项公司均已在《证券时报》、《上海证券报》、《中国证券报》、《证券日报》及巨潮资讯网进行了披露。报告期内公司按照有关规定提交董事会或和东大会审议，根据该投资事项的进展情况及时履行了信息披露义务。

重要事项概述	披露日期	临时报告披露网站查询索引
关于参与发起设立华瑞银行的事项	2014年09月13日	巨潮资讯网
	2014年09月29日	巨潮资讯网
	2014年11月14日	巨潮资讯网
	2014年12月13日	巨潮资讯网
	2015年1月29日	巨潮资讯网

十五、公司子公司重要事项

适用 不适用

十六、公司发行公司债券的情况

适用 不适用

公司于2013年10月25日公开发行了8,000,000份公司债券，每份面值人民币100元，发行总额为人民币8亿元，期限为5年期，附第3年末发行人上调票面利率选择权及投资者回售选择权。年利率为7.20%，该债券按年付息到期一次还本。本报告期内，公司按期偿付了相关利息。

第六节 股份变动及股东情况

一、股份变动情况

单位：股

	本次变动前		本次变动增减（+，-）					本次变动后	
	数量	比例	发行新股	送股	公积金转股	其他	小计	数量	比例
一、有限售条件股份			6,000,000				6,000,000	6,000,000	0.59%
3、其他内资持股			6,000,000				6,000,000	6,000,000	0.59%
境内自然人持股			6,000,000				6,000,000	6,000,000	0.59%
二、无限售条件股份	1,005,000,000	100.00%						1,005,000,000	99.41%
1、人民币普通股	1,005,000,000	100.00%						1,005,000,000	99.41%
三、股份总数	1,005,000,000	100.00%	6,000,000				6,000,000	1,011,000,000	100.00%

股份变动的原因

适用 不适用

报告期内公司依据限制性股票激励计划向林海舟、刘毅两位激励对象授予600万股限制性股票，本次激励计划所涉标的股票来源为公司定向增发的股票，授予日为2014年2月7日。

股份变动的批准情况

适用 不适用

报告期内，公司推出限制性股票激励计划并向中国证监会申请备案。经中国证监会备案无异议后，公司于2014年1月10日召开2014年第一次临时股东大会，审议批准该限制性股票激励计划。

股份变动的过户情况

适用 不适用

股份变动对最近一年和最近一期基本每股收益和稀释每股收益、归属于公司普通股股东的每股净资产等财务指标的影响

适用 不适用

公司认为必要或证券监管机构要求披露的其他内容

适用 不适用

二、证券发行与上市情况

1、报告期末近三年历次证券发行情况

适用 不适用

股票及其衍生证券名称	发行日期	发行价格（或利率）	发行数量	上市日期	获准上市交易数量	交易终止日期
普通股股票类						
可转换公司债券、分离交易可转债、公司债类						
公司债	2013 年 10 月 25 日	7.2%	800,000,000	2013 年 12 月 09 日	800,000,000	2018 年 12 月 09 日
权证类						

前三年历次证券发行情况的说明

无

2、公司股份总数及股东结构的变动、公司资产和负债结构的变动情况说明

适用 不适用

报告期内公司依据限制性股票激励计划向两位激励对象授予 600 万股限制性股票，本次激励计划所涉标的股票来源为公司定向增发的股票。

3、现存的内部职工股情况

适用 不适用

三、股东和实际控制人情况

1、公司股东数量及持股情况

单位：股

报告期末普通股股东总数	25,765	年度报告披露日前第 5 个交易日末普通股股东总数	19,126	报告期末表决权恢复的优先股股东总数（如有）（参见注 8）	0			
持股 5% 以上的股东或前 10 名股东持股情况								
股东名称	股东性质	持股比例	报告期末持股数量	报告期内增减变动情况	持有有限售条件的股份数量	持有无限售条件的股份数量	质押或冻结情况	
							股份状态	数量
上海华服投资有限公司	境内非国有法人	60.17%	608,300,000	-156200000	0	608,300,000	质押	547,830,000
胡佳佳	境内自然人	8.90%	90,000,000	0	0	90,000,000		
华润深国投信托有限公司—泽熙 6 期单一资金信托计划	境内非国有法人	5.00%	50,550,000	50550000	0	50,550,000		
孙红丽	境内自然人	0.47%	4,771,361	4771361	0	4,771,361		

	人							
林海舟	境内自然人	0.30%	3,000,000	3000000	3,000,000	0		
刘毅	境内自然人	0.30%	3,000,000	3000000	3,000,000	0		
长安基金—光大银行—长安丰利 16 号分级资产管理计划	境内非国有法人	0.23%	2,290,251	2290251	0	2,290,251		
中国农业银行—长盛同德主题增长股票型证券投资基金	境内非国有法人	0.20%	1,988,676	1988676	0	1,988,676		
乜爱卫	境内自然人	0.18%	1,782,213	1782213	0	1,782,213		
张建生	境内自然人	0.14%	1,396,827	1396827	0	1,396,827		
战略投资者或一般法人因配售新股成为前 10 名股东的情况（如有）（参见注 3）	无							
上述股东关联关系或一致行动的说明	本公司控股股东上海华服投资有限公司的实际控制人周成建先生与本公司股东胡佳佳小姐系父女关系。除前述关联关系外，未知公司前十名主要股东之间是否存在其他关联关系，也未知是否存在《上市公司收购管理办法》中规定的一致行动人的情况。							
前 10 名无限售条件股东持股情况								
股东名称	报告期末持有无限售条件股份数量	股份种类						
		股份种类	数量					
上海华服投资有限公司	608,300,000	人民币普通股	608,300,000					
胡佳佳	90,000,000	人民币普通股	90,000,000					
华润深国投信托有限公司—泽熙 6 期单一资金信托计划	50,550,000	人民币普通股	50,550,000					
孙红丽	4,771,361	人民币普通股	4,771,361					
长安基金—光大银行—长安丰利 16 号分级资产管理计划	2,290,251	人民币普通股	2,290,251					
中国农业银行—长盛同德主题增长股票型证券投资基金	1,988,676	人民币普通股	1,988,676					
乜爱卫	1,782,213	人民币普通股	1,782,213					
张建生	1,396,827	人民币普通股	1,396,827					
杨培菊	1,230,930	人民币普通股	1,230,930					
马邦洲	1,212,300	人民币普通股	1,212,300					
前 10 名无限售流通股股东之间，以及前 10 名无限售流通股股东和前 10 名股东之间关联关系或一致行动的说明	本公司控股股东上海华服投资有限公司的实际控制人周成建先生与本公司股东胡佳佳小姐系父女关系。除前述关联关系外，未知公司前十名主要股东之间是否存在其他关联关系，也未知是否存在《上市公司收购管理办法》中规定的							

	一致行动人的情况。
前 10 名普通股股东参与融资融券业务股东情况说明（如有）（参见注 4）	<p>报告期末：</p> <p>1、股东孙红丽通过信用账户持股数量为 4771361 股，期初通过信用账户持股数量为 0 股；</p> <p>2、股东乜爱卫通过信用账户持股数量为 1729100 股，期初通过信用账户持股数量为 0 股；</p> <p>3、股东张建生通过信用账户持股数量为 1378602 股，期初通过信用账户持股数量为 0 股；</p> <p>4、股东杨培菊通过信用账户持股数量为 1230930 股，期初通过信用账户持股数量为 0 股；</p> <p>5、股东马邦洲通过信用账户持股数量为 1212300 股，期初通过信用账户持股数量为 0 股；</p>

公司前 10 名普通股股东、前 10 名无限售条件普通股股东在报告期内是否进行约定购回交易

是 否

公司前 10 名普通股股东、前 10 名无限售条件普通股股东在报告期内未进行约定购回交易。

2、公司控股股东情况

法人

控股股东名称	法定代表人/单位负责人	成立日期	组织机构代码	注册资本	主要经营业务
华服投资	周成建	2007 年 09 月 06 日	66604978-3	335,285,714 元	实业投资、投资管理
未来发展战略	继续开展实业投资和金融投资，同时全力推动美邦服饰战略发展和产业链整合，为其业务开展进行相关的投资。				
经营成果、财务状况、现金流等	截止至 2014 年 12 月 31 日，华服投资总资产 514821.53 万元，净资产 271765.88 万元，净利润 53571.85 万元。				
控股股东报告期内控股和参股的其他境内外上市公司的股权情况	无此情况				

控股股东报告期内变更

适用 不适用

公司报告期控股股东未发生变更。

3、公司实际控制人情况

自然人

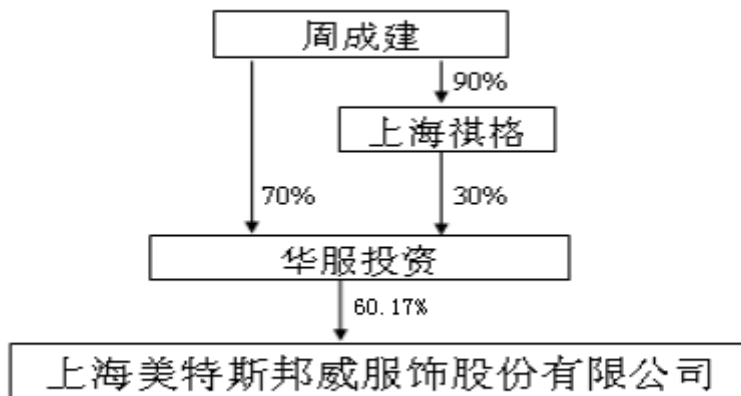
实际控制人姓名	国籍	是否取得其他国家或地区居留权
周成建	中国	否
最近 5 年内的职业及职务	上海美特斯邦威服饰股份有限公司董事长、总裁	
过去 10 年曾控股的境内外上市公司情况	无	

实际控制人报告期内变更

适用 不适用

公司报告期实际控制人未发生变更。

公司与实际控制人之间的产权及控制关系的方框图



实际控制人通过信托或其他资产管理方式控制公司

适用 不适用

4、其他持股在 10%以上的法人股东

适用 不适用

四、公司股东及其一致行动人在报告期提出或实施股份增持计划的情况

适用 不适用

在公司所知的范围内，没有公司股东及其一致行动人在报告期提出或实施股份增持计划。

第七节优先股相关情况

适用 不适用

报告期公司不存在优先股。

第八节董事、监事、高级管理人员和员工情况

一、董事、监事和高级管理人员持股变动

姓名	职务	任职状态	性别	年龄	任期起始日期	任期终止日期	期初持股数(股)	本期增持股份数量(股)	本期减持股份数量(股)	期末持股数(股)
周成建	董事长、总裁	现任	男	50	2014年01月17日	2017年01月17日	0	0	0	0
周文武	董事	现任	男	38	2014年01月17日	2017年01月17日	0	0	0	0
尹剑侠	董事、副总裁	现任	男	40	2014年01月17日	2017年01月17日	0	0	0	0
郁亮	独立董事	现任	男	50	2014年01月17日	2017年01月17日	0	0	0	0
单喆愨	独立董事	现任	女	43	2014年01月17日	2017年01月17日	0	0	0	0
徐斌	监事长	现任	男	36	2014年01月17日	2017年01月17日	0	0	0	0
张利	监事	现任	女	49	2014年01月17日	2017年01月17日	0	0	0	0
朱骏	监事	现任	男	37	2014年01月17日	2017年01月17日	0	0	0	0
林海舟	副总裁	现任	男	48	2013年06月26日	2016年06月26日	0	3,000,000	0	3,000,000
刘毅	副总裁	现任	男	40	2014年01月17日	2017年01月17日	0	3,000,000	0	3,000,000
涂珂	董事会秘书、财务总监	现任	男	40	2013年06月26日	2016年06月26日	0	0	0	0
归梅萍	原任首席人力资源官	离任	女	47	2013年06月26日	2014年06月21日	0	0	0	0
叶伟斌	原任监事长	离任	女	42	2013年06月26日	2014年08月05日	0	0	0	0
合计	--	--	--	--	--	--	0	6,000,000	0	6,000,000

二、任职情况

公司现任董事、监事、高级管理人员最近 5 年的主要工作经历

周成建，男，50岁，中国国籍，浙江大学EMBA，全国政协委员、上海市人大代表、上海市浙江商会会长、中国服装协会副会长。于1984年5月开始个体经商，1995年在温州开设第一家美特斯 邦威专卖店，实行品牌连锁经营；曾任温州市凯莉莎服装厂总经理、温州市美特斯制衣有限公司董事长、温州美特斯邦威有限公司董事长、美特斯邦威集团有限公司董事长兼总裁，本公司第一、二届董事会董事长。周成建先生为本公司的控股股东上海华服投资有限公司的实际控制人、本公司的实际控制人。

周文武，男，38岁，中国国籍，大专学历，历任美邦企发公司中山生产办事处负责人、Meters/bonwe品牌事业部副总裁、供应链管理总监，本公司第一、二届董事会董事。周文武先生与系本公司实际控制人周成建先生的侄子。

尹剑侠，男，40岁，中国国籍，1997年毕业于北京服装学院服装艺术设计专业，中欧国际工商学院EMBA。历任温州集团公司设计中心副主任、美特斯邦威品牌产品副总设计师、都市品类设计总监兼店铺形象设计顾问、副总裁、ME&CITY品牌事业部副总裁、本公司第一届监事会监事。

郁亮，男，50岁，中国国籍，北京大学硕士。曾在深圳外贸集团工作，1990年加入万科企业股份有限公司；1993年任深圳市万科财务顾问有限公司总经理，2001年任万科企业股份有限公司总经理至今。

单喆愨，女，43岁，中国国籍，上海市政协委员，上海财经大学管理学博士、中国注册会计师、美国证券分析师。先后就职于香港城市大学会计学系任研究员、上海财经大学会计学院副教授、申银万国证券公司证券投资总部高级投资经理及投资银行总部内核专家。现任上海国家会计学院副教授，金融研究所所长，教研部副主任，同时担任清华大学五道口金融学院、清华大学经管学院，上海高级金融学院（SAIF）、四川大学管理学院等知名高校EMBA客座教授。

徐斌，男，36岁，中国国籍，中国科技大学工商管理硕士，2003年加入本公司，曾任本公司证券事务代表。近5年内，徐斌先生未在其它机构担任董事、监事及高级管理人员。

张利，女，49岁，中国国籍，黑龙江商学院本科毕业，2002年2月加入美特斯邦威服饰股份有限公司，曾任财务管理中心副总监。近5年内，张利女士未在其它机构担任董事、监事及高级管理人员。

朱骏，男，37岁，中国国籍，硕士学历，2002年7月加入本公司，历任财务部会计、培训与绩效管理部副总经理，现任资金管理部总经理。

林海舟，男，48岁，中国国籍。曾任宝洁天津公司总经理、宝洁大中华区物流及跨国供应链总经理。2012年8月加入本公司，现任公司副总裁。

刘毅，男，40岁，中国国籍，1998年毕业于上海交通大学。长期供职于宝洁公司，负责零售管理的相关工作。2013年9月加入本公司，现任公司副总裁。

涂珂，男，40岁，中国国籍，1998年毕业于西南财经大学，1998年至2007年任职于中国光大银行，2007年5月加入本公司，曾任本公司监事长。

在股东单位任职情况

适用 不适用

任职人员姓名	股东单位名称	在股东单位担任的职务	任期起始日期	任期终止日期	在股东单位是否领取报酬津贴
周成建	上海华服投资有限公司	执行董事	2007年09月06日	无	否
周成建	上海祺格实业有限公司	执行董事	2002年09月18日	无	否
在股东单位任职情况的说明	本公司董事长兼总裁周成建先生现为美特斯邦威集团有限公司执行董事、华服投资执行董事、祺格实业执行董事、上海佳威投资有限公司执行董事。本公司的其他董事、监事及高级管理人员均未在控股股东及其控制的其他企业中担任除董事以外的其他职务，未在控股股东及其控制的其他企业中领薪。				

在其他单位任职情况

适用 不适用

三、董事、监事、高级管理人员报酬情况

董事、监事、高级管理人员报酬的决策程序、确定依据、实际支付情况

1、董事、监事、高级管理人员年度报酬均经公司相关决策机构审议；在公司任职的董事、监事、高级管理人员按其职务根据公司现行的薪酬制度领取报酬，并依据风险、责任、利益相一致的原则，年底根据经营业绩和个人绩效，严格按照考核评定程序，由董事会确定其年度奖金和奖惩方式；董事、监事报酬每月按标准准时支付到个人账户。公司高级管理人员报酬按各自考核结果进行发放。

2、公司股东大会审议通过公司独立董事年度津贴为每人每年税后8万元，公司负担独立董事为参加会议发生的差旅费、办公费等履职费用。

公司报告期内董事、监事和高级管理人员报酬情况

单位：万元

姓名	职务	性别	年龄	任职状态	从公司获得的报酬总额	从股东单位获得的报酬总额	报告期末实际所得报酬
周成建	董事长、总裁	男	50	现任	70.74	0	70.74
周文武	董事	男	38	现任	109.2	0	109.2
尹剑侠	董事、副总裁	男	40	现任	104.84	0	104.84
郁亮	独立董事	男	50	现任	10	0	10
单喆愨	独立董事	女	43	现任	10	0	10
徐斌	监事长	男	36	现任	37.36	0	37.36
张利	监事	女	49	现任	38.48	0	38.48
朱骏	监事	男	37	现任	27.37	0	27.37
林海舟	副总裁	男	48	现任	124.17	0	124.17
刘毅	副总裁	男	40	现任	116.44	0	116.44
涂珂	董事会秘书、财务总监	男	40	现任	70.22	0	70.22
归梅萍	原任首席人力资源官	女	47	离任	59.35	0	59.35
叶伟斌	原任监事长	男	42	离任	55.73	0	55.73
合计	--	--	--	--	833.9	0	833.9

公司董事、监事、高级管理人员报告期内被授予的股权激励情况

适用 不适用

四、公司董事、监事、高级管理人员变动情况

姓名	担任的职务	类型	日期	原因
归梅萍	首席人力资源官	解聘	2014年06月21日	因个人原因主动辞职

叶伟斌	监事	离任	2014年08月05日	因个人原因主动离职
-----	----	----	-------------	-----------

五、报告期核心技术团队或关键技术人员变动情况（非董事、监事、高级管理人员）

报告期内，公司核心技术团队或关键技术人员未发生变动

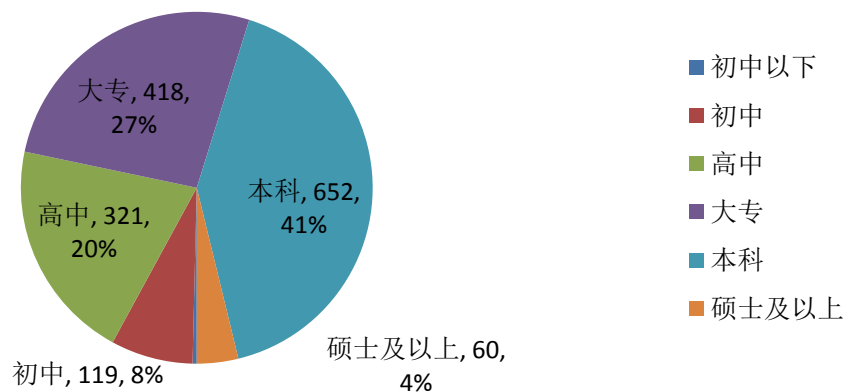
六、公司员工情况

截至2014年12月31日，本公司共有员工1576人，其构成如下：

1、员工专业构成

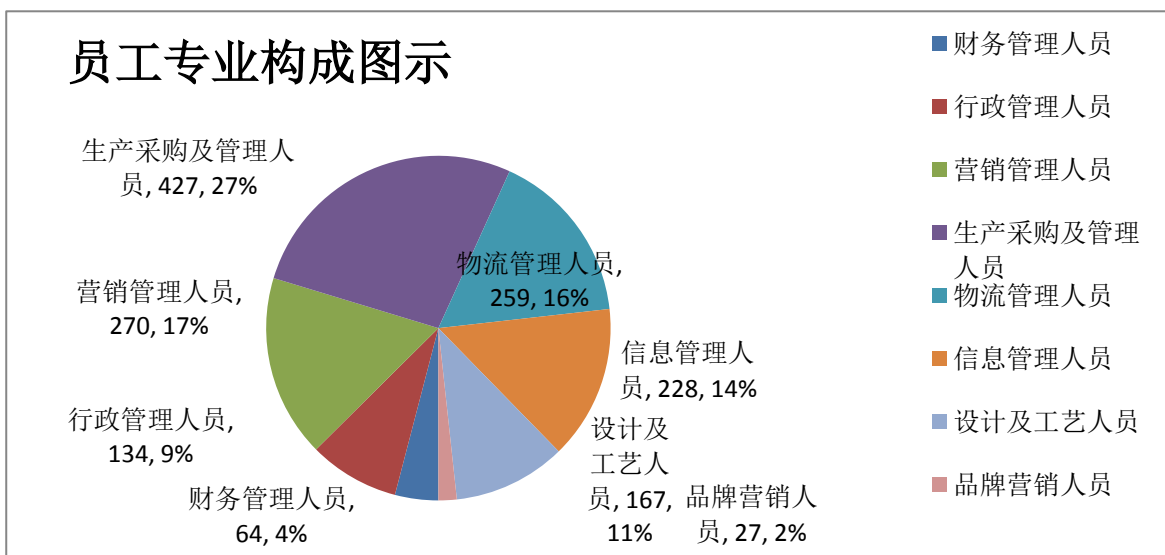
类别	细分类别	员工人数/人	所占比例（%）
专业构成	财务管理人员	64	4.06%
	行政管理人员	134	8.50%
	营销管理人员	270	17.13%
	生产采购及管理人员	427	27.09%
	物流管理人员	259	16.43%
	信息管理人员	228	14.47%
	设计及工艺人员	167	10.60%
	品牌营销人员	27	1.71%
总计		1576	100.00%

员工学历构成图示



2、员工受教育程度

类别	细分类别	员工人数	所占比例 (%)
学历构成	初中以下	6	0.38%
	初中	119	7.55%
	高中	321	20.37%
	大专	418	26.52%
	本科	652	41.37%
	硕士及以上	60	3.81%
总计		1576	100.00%



公司实行劳动合同制，按照《中华人民共和国劳动合同法》和国家及地方其他有关劳动法律、法规的规定，与员工签订劳动合同。公司及各子公司严格执行国家用工制度、劳动保护制度、社会保障制度和医疗保障制度，按照国家规定为员工缴纳住房公积金、医疗保险金、养老保险、失业保险、工伤保险及生育保险。

公司没有需要承担费用的离退休员工。

第九节公司治理

一、公司治理的基本状况

报告期内，公司严格按照《公司法》、《证券法》、《上市公司治理准则》和《深圳证券交易所股票上市规则》等相关法律、法规的规定，不断完善公司法人治理结构，健全内部控制体系，进一步实现规范运作。

目前，公司整体运作比较规范、独立性强、信息披露规范，实际情况与中国证监会有关上市公司治理的规范性文件要求基本符合。

1、关于股东与股东大会：报告期内，公司严格按照《上市公司股东大会规范意见》和《股东大会议事规则》的规定和要求，规范股东大会的召集、召开、表决程序，平等对待所有股东，确保股东特别是中小股东能充分行使其权利。

2、关于控股股东与上市公司的关系：公司控股股东行为规范，能依法行使其权利，并承担相应义务，没有超越公司股东大会直接或间接干预公司的决策和经营活动。公司具有独立的经营能力和完备的供销系统，公司董事会、监事会和内部机构能够独立运作。

3、关于董事和董事会：公司严格按照《公司法》、公司《章程》规定的选聘程序选举董事，董事会的人数及结构符合法律法规和公司《章程》的要求。全体董事严格按照《公司法》和公司《章程》、《董事会议事规则》的规定，规范董事会的召集、召开和表决；认真出席董事会和股东大会，积极参加对相关知识的培训，熟悉有关法律法规，勤勉尽责。

4、关于监事和监事会：公司严格按照《公司法》、公司《章程》的规定选举产生监事，监事会的人数及结构符合法律法规和公司《章程》的要求。监事会严格按照公司《章程》、《监事会议事规则》的规定，规范监事会的召集、召开和表决，公司监事认真履行职责，诚信、勤勉、尽责地对公司财务以及董事、高级管理人员履行职责的合法、合规性进行监督，维护公司及股东的合法权益。

5、关于绩效评价与激励约束机制：公司逐步建立和完善公正、透明的董事、监事和高级管理人员的绩效评价标准和激励约束机制，公司高管人员的聘任公开、透明，符合法律法规的规定。

6、关于相关利益者：公司能够充分尊重和维护相关利益者的合法权益，积极与相关利益者合作，加强与各方的沟通和交流，实现股东、员工、社会等各方利益的均衡，以推动公司持续、稳定、健康地发展。

7、关于信息披露与透明度：公司严格按照《信息披露管理制度》和《投资者关系管理制度》的要求，指定公司董事会秘书负责信息披露工作、接待股东来访和咨询，严格按照有关规定真实、准确、完整、及时地披露有关信息，确保公司所有股东能够以平等的机会获得信息。为加大对年报信息披露责任人的问责力度，提高年报信息披露质量和透明度，截至本报告出具日，公司已建立年报信息披露重大差错责任追究机制。

公司治理与《公司法》和中国证监会相关规定的要求是否存在差异

是 否

公司治理与《公司法》和中国证监会相关规定的要求不存在差异。

公司治理专项活动开展情况以及内幕信息知情人登记管理制度的制定、实施情况

1、公司治理专项活动：根据中国证监会《关于开展加强上市公司治理专项活动有关事项的通知》（证监公司字[2007]28号，以下简称《通知》）、《关于2008年进一步深入推进公司治理专项活动的通知》（上市部函[2008]116号）以及上海证监局相关的要求和统一部署，公司本着实事求是的原则，以规范运作、提高公司治理水平为目标，严格对照《公司法》、《证券法》等有关法律法规和以及《公司章程》等规章制度，认真开展了上市公司治理专项活动。本次上市公司治理专项活动共分为自查、公众评议和整改提高三个阶段进行：第一阶段为自查阶段，时间为2008年9月初到10月中旬；对照公司治理有关规定以及自查事项，认真查找本公司治理结构方面存在的问题和不足，深入分析产生问题的深层次原因，自查应全面客观、实事求是。对查找出的问题要制订明确的整改措施和整改时间表。自查报告和整改计划经董事会讨论通过后，报送上海证监局和深圳证券交易所，并在中国证监会指定的互联网网站上予以公布。第二阶段为公众评议阶段，时间为2008年10月下旬到

11 月中旬：设立专门的电话和网络平台听取投资者和社会公众的意见和建议，此项工作时间不少于 15 天。之后上海证监局对上市公司治理情况进行全面检查，根据日常监管情况、公司自查情况、检查情况和社会公众评议情况对各上市公司的治理状况进行综合评价，并提出整改建议。第三阶段为整改提高阶段，时间为 2008 年 11 月下旬：根据上海证监局和深圳证券交易所提出的整改建议和投资者、社会公众提出的意见建议落实整改责任，切实进行整改，提高治理水平。整改报告经董事会讨论通过后，报送上海证监局和深圳证券交易所，并已于 2008 年 12 月 19 日刊登在深圳证券交易所指定网站 (<http://www.cninfo.com.cn>) 及《上海证券报》、《证券时报》上。

2、内幕信息知情人登记管理制度的制定、实施情况：公司于 2010 年 4 月召开董事会一届二十次会议，审议修订了《上海美特斯邦威服饰股份有限公司信息披露管理制度》，本次修订增加了第七章《内幕信息知情人管理制度》。公司严格按照上述管理制度的规定，做好内幕信息知情人信息登记，定期对内幕信息知情人进行教育培训，严格约束其行为，防范泄露内幕信息及利用内幕信息交易等行为。报告期内公司未发现内幕信息知情人买卖本公司股票及其衍生品种的情况。报告期内，公司及相关人员均无因内幕信息知情人登记管理制度执行或涉嫌内幕交易是否被监管部门采取监管措施及行政处罚的情况。

二、报告期内召开的年度股东大会和临时股东大会的有关情况

1、本报告期年度股东大会情况

会议届次	召开日期	会议议案名称	决议情况	披露日期	披露索引
2013 年度股东大会	2014 年 05 月 23 日	1、《2013 年度董事会工作报告》 2、《2013 年度监事会工作报告》 3、《2013 年度财务决算报告》 4、《2013 年年度报告》及《2013 年年度报告摘要》 5、《关于公司 2014 年度日常关联交易的议案》 6、《关于续聘会计师事务所的议案》 7、《2013 年度利润分配预案》 8、《关于 2014 年度授信规模的议案》 9、《关于修改公司章程的议案》	经审议全部通过	2014 年 05 月 24 日	巨潮资讯网 http://www.cninfo.com.cn ，公告编号：G20140523001

2、本报告期临时股东大会情况

会议届次	召开日期	会议议案名称	决议情况	披露日期	披露索引
2014 年第一次临时股东大会	2014 年 01 月 10 日	1、《关于修改<公司章程>的议案》 2、《关于修改<董事会议事规则>的议案》 3、《关于公司董事会换届选举的议案》 4、《关于公司<限制性股票激励计划（草案修订稿）>的议案》 5、《关于公司〈限制性股票激励计划实施考核管理办法〉的议案》	经审议全部通过	2014 年 01 月 10 日	巨潮资讯网 http://www.cninfo.com.cn ，公告编号：G20140110001
2014 年第二次临时股东大会	2014 年 12 月 01 日	1、《关于参与发起设立华瑞银行的议案》2、《关于发行超短期融资券的议案》	经审议全	2014 年 12 月 02 日	巨潮资讯网 http://www.cninfo.com.cn

大会			部通 过		m.cn, 公告编号: G20141201001
----	--	--	---------	--	-----------------------------

3、表决权恢复的优先股股东请求召开临时股东大会

适用 不适用

三、报告期内独立董事履行职责的情况

1、独立董事出席董事会及股东大会的情况

独立董事出席董事会情况						
独立董事姓名	本报告期应参加 董事会次数	现场出席次数	以通讯方式参加 次数	委托出席次数	缺席次数	是否连续两次未 亲自参加会议
郁亮	7	1	6	0	0	否
单喆愨	7	2	5	0	0	否
独立董事列席股东大会次数		1				

连续两次未亲自出席董事会的说明

不适用

2、独立董事对公司有关事项提出异议的情况

独立董事对公司有关事项是否提出异议

是 否

报告期内独立董事对公司有关事项未提出异议。

3、独立董事履行职责的其他说明

独立董事对公司有关建议是否被采纳

是 否

独立董事对公司有关建议被采纳或未被采纳的说明

公司独立董事郁亮先生、单喆愨女士，严格按照有关法律、法规及公司《章程》的规定履行职责，按时亲自以现场或通讯方式参加了全部董事会会议，认真审议各项议案，客观的发表自己的看法及观点，并利用自己的专业知识做出独立、公正的判断。同时各位独立董事还深入公司现场调查，了解公司经营状况和内部控制的建设及董事会决议执行情况，为公司经营和发展提出了合理化的意见和建议。

本年度，公司共召开了七次董事会和三次股东大会。本年内公司董事会、股东大会的召集召开符合法定程序，重大经营决策事项均履行了相关程序，合法有效，未发生独立董事对公司董事会各项议案及公司其它事项提出异议的情况，独立董事对公司有关建议均被公司采纳。

四、董事会下设专门委员会在报告期内履行职责情况

1、审计委员会

报告期内，董事会审计委员会共召开6次会议，审议了公司定期报告、内审部门提交的内部审计报告、年度审计计划及总结等事项，详细了解公司财务状况和经营情况，严格审查公司内部控制制度的建设及执行情况，对公司财务状况和经营情况实施了有效的指导和监督。在2014年度审计工作过程中，公司董事会审计委员会在公司年审注册会计师进场前审阅了公司编制的财务会计报表，认为财务会计报表基本能够反映公司的财务状况和经营成果。年审注册会计师进场前，审计委员会与会计师事务所共同协商确定了公司本年度财务报告审计工作的时间安排，并不断加强年审会计师的沟通，督促其在约定时限内提交审计报告。在年审注册会计师出具初步审计意见后审计委员会又一次审阅了公司财务会计报表，认为公司财务会计报表真实、准确、完整的反映了公司的财务状况和经营成果。

2、战略委员会

报告期内，公司董事会战略委员会召开会议对公司参与投资设立华瑞银行等重大问题进行了探讨和规划。

3、薪酬与考核委员会

报告期内，公司董事会薪酬与考核委员会共召开2次会议，审议了董事和高管薪酬、限制性股票激励计划的执行等事宜。为公司激励计划的实施、董事会的规范运作提出了合理的建议。

4、提名委员会

报告期内，董事会提名委员会召开2次会议，对公司拟聘任高级管理人员的方案和新提名的董事任职资格等事项进行了认真的核查，并同意提交董事会审议。

五、监事会工作情况

监事会在报告期内的监督活动中发现公司是否存在风险

是 否

监事会对报告期内的监督事项无异议。

六、公司相对于控股股东在业务、人员、资产、机构、财务等方面的独立完整情况

公司在业务、资产、人员、机构和财务等方面均与公司控股股东、实际控制人及其控制的其他企业严格分开，具备完整的与经营有关的业务体系及独立面向市场的能力。

1、资产完整及独立：公司合法拥有与目前业务有关的土地、房屋、设备以及商标等资产的所有权或使用权。公司独立拥有该等资产，不存在被股东单位或其他关联方占用的情形。

2、业务独立：公司拥有独立完整的业务体系，能够面向市场独立经营，独立核算和决策，独立承担责任与风险，未受到公司控股股东的干涉、控制，亦未因与公司控股股东及其控制的其他企业之间存在关联关系而使公司经营自主权的完整性、独立性受到不良影响。

3、人员独立：公司董事、监事及其他高级管理人员均按照《公司法》及公司《公司章程》合法产生；公司的总经理、副总经理、财务负责人和董事会秘书等高级管理人员未在控股股东及其控制的其他企业中担任除董事、监事以外的其它职务，未在控股股东及其控制的其他企业中领薪；公司财务人员未在控股股东、实际控制人及其控制的其他企业中兼职。

4、机构独立：公司已依法建立健全股东大会、董事会、监事会等机构，聘请了总经理、副总经理、财务负责人、董事会秘书等高级管理人员在内的高级管理层，公司独立行使经营管理职权，独立于公司的控股股东、实际控制人及其控制的其他企业，不存在机构混同的情形。公司的办公场所独立于股东单位，不存在混合经营、合署办公的情形。

5、财务独立：公司设立了独立的财务会计部门，并依据《中华人民共和国会计法》、《企业会计准则》建立了独立的财务核算体系和规范的财务管理制度，能够独立作出财务决策，具有规范的财务会计制度和对子公司的财务管理制度。公司在银

行独立开立账户，依法进行纳税申报和履行纳税义务，独立对外签订合同，不存在与控股股东、实际控制人及其控制的其它企业共用银行账户的情形。

七、同业竞争情况

适用 不适用

公司不存在同业竞争情况。公司控股股东华服投资、股东胡佳佳及实际控制人周成建于2007年11月8日分别签署《避免同业竞争承诺函》，承诺其自身、以及其参与投资的企业截至承诺函签署日没有以任何形式从事与本公司及本公司的控股企业的主营业务构成或可能构成直接或间接竞争关系的业务或活动；未来也不以任何形式直接或间接从事任何与本公司或本公司的控股企业主营业务构成或可能构成直接或间接竞争关系的业务或活动，或于该等业务中持有权益或利益。截止到本报告期末，该承诺事项仍在严格履行中。

八、高级管理人员的考评及激励情况

1、报告期内，公司以量化的考核指标定期对高级管理人员进行业绩考核。经过考评，2014年度公司高管人员认真的履行了工作职责，但由于受外部经济环境的影响，本年度公司业绩目标未能达成。

2、报告期内，公司已经完成了第一期限制性股票激励计划限制性股票的授予登记工作，根据计划公司向符合激励条件的两位高级管理人员授予600万股限制性股票。因公司2014年业绩未达到公司限制性股票激励计划第一个解锁期解锁条件，根据公司《限制性股票激励计划（草案修订稿）》的相关规定，公司将回购并注销2名激励对象第一个解锁期所涉及的已授予但未满足解锁条件的共计60万股限制性股票。

第十节 内部控制

一、内部控制建设情况

本年度，公司依照《公司法》、《证券法》、《深圳证券交易所股票上市规则》、《企业内部控制基本规范》、《深圳证券交易所上市公司内部控制指引》等相关法律、法规和规章制度的要求，及公司自身经营特点与所处环境，不断完善公司治理，健全内部控制体系，保障了上市公司内部控制管理的有效执行，确保了公司的稳定经营。

（一）内部控制制度的建立和执行情况公司已经建立起的内部控制体系在完整性、合规性、有效性等方面不存在重大缺陷。但由于内部控制固有的局限性、内部环境以及宏观环境、政策法规持续变化，可能导致原有控制活动不适用或出现偏差，对此公司将及时进行内部控制体系的补充和完善，为财务报告的真实性、完整性，以及公司战略、经营等目标的实现提供合保障。

（二）对内部控制的评价及审核意见

1、董事会对公司内部控制的自我评价。董事会认为：公司已建立了较为健全的内部控制制度体系并得到有效实施，基本能够适应公司发展和管理的需要，能够对编制真实、公允的财务报表提供合理的保证，能够对公司各项业务活动的健康运行及国家有关法律法规和单位内部规章制度的贯彻执行提供保证。公司将进一步建立、健全内控体系，并及时针对存在的问题进行整改，以适应公司不断发展的需要。

2、公司监事会的审核意见。监事会认为：公司组织完善、制度健全，内部控制制度具有完整性、合理性和有效性。截至本报告期公司在日常生产经营和重点控制活动已建立了一系列健全的、合理的内部控制制度，并得到了有效遵循和实施。这些内控制度保证了公司的生产经营管理的正常进行，对经营风险可以起到有效的控制作用，并形成了完整有效的制度体系。公司内部控制自我评价报告真实、客观地反映了公司各项内部控制制度建立和实施的实际情况。

3、独立董事关于公司内部控制自我评价报告的独立意见。独立董事认为：经核查，公司已建立了规范的公司治理结构和议事规则，明确了决策、执行、监督等方面的职责权限，形成了科学有效的职责分工和制衡机制。公司的内部控制制度比较完善，涵盖了公司的营运环节，重点控制制度健全、运作规范、控制有序，并不断根据新的法规、规章要求进行修订。经了解、测试、核查，各项制度建立后，得到了有效贯彻执行，对公司的规范运作起到了较好的监督、指导作用，公司内部控制体系不存在明显薄弱环节和重大缺陷。

二、董事会关于内部控制责任的声明

公司已建立了较为健全的内部控制制度体系并得到有效实施，基本能够适应公司发展和管理的需要，能够对编制真实、公允的财务报表提供合理的保证，能够对公司各项业务活动的健康运行及国家有关法律法规和单位内部规章制度的贯彻执行提供保证。公司将进一步建立、健全内控体系，并及时针对存在的问题进行整改，以适应公司不断发展的需要。

三、建立财务报告内部控制的依据

公司编制财务报告，以真实的交易和事项以及完整、准确的账簿记录等资料为依据，按照有关法律法规、国家统一的会计制度规定的编制基础、编制依据、编制原则和方法进行。在编制年度财务报告前，按照《企业财务会计报告条例》的有关规定，全面清查资产、核实债务，并将清查、核实结果及其处理方法，以确保财务报告的真实可靠和资产的安全完整。经过审计的财务报告由公司法定代表人、财务负责人及会计机构负责人签名盖章。

四、内部控制评价报告

内部控制评价报告中报告期内发现的内部控制重大缺陷的具体情况	
本公司及其子公司于 2014 年 12 月 31 日已按照财政部颁发的《内部会计控制规范—基本规范(试行)》和具体规范标准建立了合理、有效的内部控制制度，并且经过测试未发现与会计报表相关的内部控制存在重大缺陷，即在所有重大方面保持了按照财政部颁发的《内部会计控制规范—基本规范(试行)》及具体规范标准建立的与会计报表相关的有效的内部控制。	
内部控制评价报告全文披露日期	2015 年 04 月 01 日
内部控制评价报告全文披露索引	上海美特斯邦威服饰股份有限公司 2014 年度内部控制自我评价报告

五、内部控制审计报告或鉴证报告

内部控制审计报告

内部控制审计报告中的审议意见段	
经安永华明审核认为，于 2014 年 12 月 31 日我司公司及其子公司在内部控制评估报告中所述与财务报表相关的内部控制在所有重大方面有效地保持了按照财政部颁发的《内部会计控制规范—基本规范(试行)》的有关规范标准中与财务报表相关的内部控制。	
内部控制审计报告全文披露日期	2015 年 04 月 01 日
内部控制审计报告全文披露索引	上海美特斯邦威服饰股份有限公司内部控制审核报告

会计师事务所是否出具非标准意见的内部控制审计报告

是 否

会计师事务所出具的内部控制审计报告与董事会的自我评价报告意见是否一致

是 否

六、年度报告重大差错责任追究制度的建立与执行情况

公司制订了专门的《年报信息披露重大差错责任追究管理办法》，对年报信息披露重大差错的认定和相关人员的责任追究，进行了详细、严格的规定。报告期内，公司未出现年报信息披露重大差错的情形。

第十一节 财务报告

一、审计报告

审计意见类型	标准无保留审计意见
审计报告签署日期	2015 年 03 月 30 日
审计机构名称	安永华明会计师事务所(特殊普通合伙)
审计报告文号	安永华明(2015)审字第 60644982_B01 号
注册会计师姓名	张炯、张祎

审计报告正文

上海美特斯邦威服饰股份有限公司全体股东：

我们审计了后附的上海美特斯邦威服饰股份有限公司的财务报表，包括2014年12月31日的合并及公司的资产负债表，2014年度合并及公司的利润表、股东权益变动表和现金流量表以及财务报表附注。

一、管理层对财务报表的责任

编制和公允列报财务报表是上海美特斯邦威服饰股份有限公司管理层的责任。这种责任包括：(1)按照企业会计准则的规定编制财务报表，并使其实现公允反映；(2)设计、执行和维护必要的内部控制，以使财务报表不存在由于舞弊或错误导致的重大错报。

二、注册会计师的责任

我们的责任是在执行审计工作的基础上对财务报表发表审计意见。我们按照中国注册会计师审计准则的规定执行了审计工作。中国注册会计师审计准则要求我们遵守中国注册会计师职业道德守则，计划和执行审计工作以对财务报表是否不存在重大错报获取合理保证。

审计工作涉及实施审计程序，以获取有关财务报表金额和披露的审计证据。选择的审计程序取决于注册会计师的判断，包括

对由于舞弊或错误导致的财务报表重大错报风险的评估。在进行风险评估时，注册会计师考虑与财务报表编制和公允列报相关的内部控制，以设计恰当的审计程序，但目的并非对内部控制的有效性发表意见。审计工作还包括评价管理层选用会计政策的恰当性和作出会计估计的合理性，以及评价财务报表的总体列报。

我们相信，我们获取的审计证据是充分、适当的，为发表审计意见提供了基础。

三、审计意见

我们认为，上述财务报表在所有重大方面按照企业会计准则的规定编制，公允反映了上海美特斯邦威服饰股份有限公司2014年12月31日的合并及公司的财务状况以及2014年度的合并及公司的经营成果和现金流量。

安永华明会计师事务所(特殊普通合伙)

中国注册会计师：张炯

中国北京

中国注册会计师：张炜

2015年3月30日

二、财务报表

财务附注中报表的单位为：人民币元

1、合并资产负债表

编制单位：上海美特斯邦威服饰股份有限公司

2015 年 03 月 26 日

单位：元

项目	期末余额	期初余额
流动资产：		
货币资金	1,407,459,236.00	1,074,598,869.00
结算备付金		
拆出资金		
以公允价值计量且其变动计入当期损益的金融资产		
衍生金融资产		
应收票据	328,610,000.00	11,950,000.00
应收账款	234,536,158.00	319,804,786.00
预付款项	183,146,015.00	349,907,038.00
应收保费		
应收分保账款		
应收分保合同准备金		
应收利息		
应收股利		
其他应收款	80,812,986.00	131,841,217.00
买入返售金融资产		
存货	1,435,635,551.00	1,579,748,225.00
划分为持有待售的资产		
一年内到期的非流动资产		
其他流动资产	15,287,722.00	151,218,735.00
流动资产合计	3,685,487,668.00	3,619,068,870.00
非流动资产：		
发放贷款及垫款		
可供出售金融资产		
持有至到期投资		

长期应收款	117,456,829.00	143,097,858.00
长期股权投资	0.00	0.00
投资性房地产	131,625,337.00	129,381,736.00
固定资产	1,864,534,886.00	1,949,157,900.00
在建工程	14,397,796.00	19,734,107.00
工程物资		
固定资产清理		
生产性生物资产		
油气资产		
无形资产	160,932,576.00	169,884,776.00
开发支出		
商誉		
长期待摊费用	124,714,158.00	183,260,419.00
递延所得税资产	429,757,754.00	485,882,648.00
其他非流动资产	457,835,724.00	7,835,724.00
非流动资产合计	3,301,255,060.00	3,088,235,168.00
资产总计	6,986,742,728.00	6,707,304,038.00
流动负债：		
短期借款	778,630,418.00	499,678,458.00
向中央银行借款		
吸收存款及同业存放		
拆入资金		
以公允价值计量且其变动计入当期损益的金融负债		
衍生金融负债		
应付票据	18,336,468.00	16,166,461.00
应付账款	348,840,798.00	208,756,845.00
预收款项	63,122,521.00	66,610,401.00
卖出回购金融资产款		
应付手续费及佣金		
应付职工薪酬	129,478,145.00	125,488,773.00
应交税费	130,487,918.00	178,172,008.00
应付利息		
应付股利	1,596,000.00	0.00

其他应付款	272,663,736.00	205,091,112.00
应付分保账款		
保险合同准备金		
代理买卖证券款		
代理承销证券款		
划分为持有待售的负债		
一年内到期的非流动负债		
其他流动负债	731,780,000.00	828,992,877.00
流动负债合计	2,474,936,004.00	2,128,956,935.00
非流动负债：		
长期借款	0.00	0.00
应付债券	805,494,932.00	804,375,824.00
其中：优先股		
永续债		
长期应付款		
长期应付职工薪酬		
专项应付款		
预计负债		
递延收益		
递延所得税负债		
其他非流动负债	69,780,000.00	0.00
非流动负债合计	875,274,932.00	804,375,824.00
负债合计	3,350,210,936.00	2,933,332,759.00
所有者权益：		
股本	1,011,000,000.00	1,005,000,000.00
其他权益工具		
其中：优先股		
永续债		
资本公积	1,123,873,545.00	1,060,093,545.00
减：库存股	69,780,000.00	0.00
其他综合收益		
专项储备		
盈余公积	621,769,207.00	613,685,062.00
一般风险准备		

未分配利润	949,669,040.00	1,095,192,672.00
归属于母公司所有者权益合计	3,636,531,792.00	3,773,971,279.00
少数股东权益		
所有者权益合计	3,636,531,792.00	3,773,971,279.00
负债和所有者权益总计	6,986,742,728.00	6,707,304,038.00

法定代表人：周成建 主管会计工作负责人：涂珂 会计机构负责人：董祝秀

2、母公司资产负债表

单位：元

项目	期末余额	期初余额
流动资产：		
货币资金	1,035,170,264.00	551,183,981.00
以公允价值计量且其变动计入当期损益的金融资产		
衍生金融资产		
应收票据	328,610,000.00	8,930,000.00
应收账款	3,153,286,524.00	3,696,014,092.00
预付款项	42,789,596.00	142,629,586.00
应收利息		
应收股利		
其他应收款	383,230,873.00	593,748,390.00
存货	829,900,010.00	844,710,878.00
划分为持有待售的资产		
一年内到期的非流动资产		
其他流动资产	4,611,542.00	151,218,735.00
流动资产合计	5,777,598,809.00	5,988,435,662.00
非流动资产：		
可供出售金融资产		
持有至到期投资		
长期应收款	9,683,484.00	10,404,692.00
长期股权投资	398,384,026.00	398,384,026.00
投资性房地产	1,196,136,776.00	1,247,304,082.00
固定资产	352,813,794.00	365,472,114.00
在建工程	13,996,952.00	17,431,222.00

工程物资		
固定资产清理		
生产性生物资产		
油气资产		
无形资产	366,292,098.00	387,868,830.00
开发支出		
商誉		
长期待摊费用	2,197,758.00	49,548,995.00
递延所得税资产	0.00	37,505,844.00
其他非流动资产	457,835,724.00	7,835,724.00
非流动资产合计	2,797,340,612.00	2,521,755,529.00
资产总计	8,574,939,421.00	8,510,191,191.00
流动负债：		
短期借款	778,630,418.00	496,658,458.00
以公允价值计量且其变动计入当期损益的金融负债		
衍生金融负债		
应付票据	18,336,468.00	16,166,461.00
应付账款	1,168,860,796.00	936,988,332.00
预收款项	160,412,194.00	70,860,449.00
应付职工薪酬	52,546,218.00	52,686,323.00
应交税费	83,843,703.00	94,329,530.00
应付利息		
应付股利	1,596,000.00	0.00
其他应付款	538,107,719.00	494,133,229.00
划分为持有待售的负债		
一年内到期的非流动负债		
其他流动负债	731,780,000.00	828,992,877.00
流动负债合计	3,534,113,516.00	2,990,815,659.00
非流动负债：		
长期借款	0.00	0.00
应付债券	805,494,932.00	804,375,824.00
其中：优先股		
永续债		

长期应付款		
长期应付职工薪酬		
专项应付款		
预计负债		
递延收益		
递延所得税负债		
其他非流动负债	69,780,000.00	0.00
非流动负债合计	875,274,932.00	804,375,824.00
负债合计	4,409,388,448.00	3,795,191,483.00
所有者权益：		
股本	1,011,000,000.00	1,005,000,000.00
其他权益工具		
其中：优先股		
永续债		
资本公积	1,048,708,819.00	984,928,819.00
减：库存股	69,780,000.00	0.00
其他综合收益		
专项储备		
盈余公积	502,500,000.00	502,500,000.00
未分配利润	1,673,122,154.00	2,222,570,889.00
所有者权益合计	4,165,550,973.00	4,714,999,708.00
负债和所有者权益总计	8,574,939,421.00	8,510,191,191.00

3、合并利润表

单位：元

项目	本期发生额	上期发生额
一、营业总收入	6,620,767,477.00	7,889,618,084.00
其中：营业收入	6,620,767,477.00	7,889,618,084.00
利息收入		
已赚保费		
手续费及佣金收入		
二、营业总成本	6,466,482,144.00	7,367,763,433.00
其中：营业成本	3,629,859,517.00	4,368,315,248.00
利息支出		

手续费及佣金支出		
退保金		
赔付支出净额		
提取保险合同准备金净额		
保单红利支出		
分保费用		
营业税金及附加	57,957,580.00	61,867,637.00
销售费用	2,166,133,578.00	2,481,228,935.00
管理费用	227,151,728.00	261,087,264.00
财务费用	129,165,859.00	112,515,949.00
资产减值损失	256,213,882.00	82,748,400.00
加：公允价值变动收益（损失以“-”号填列）		
投资收益（损失以“-”号填列）	23,964,857.00	-4,134,628.00
其中：对联营企业和合营企业的投资收益	23,964,857.00	-4,134,628.00
汇兑收益（损失以“-”号填列）		
三、营业利润（亏损以“-”号填列）	178,250,190.00	517,720,023.00
加：营业外收入	106,038,866.00	55,270,598.00
其中：非流动资产处置利得	6,982,654.00	350,228.00
减：营业外支出	38,011,363.00	85,572,284.00
其中：非流动资产处置损失	26,190,592.00	74,959,372.00
四、利润总额（亏损总额以“-”号填列）	246,277,693.00	487,418,337.00
减：所得税费用	100,637,180.00	81,941,973.00
五、净利润（净亏损以“-”号填列）	145,640,513.00	405,476,364.00
归属于母公司所有者的净利润	145,640,513.00	405,476,364.00
少数股东损益		
六、其他综合收益的税后净额		
归属母公司所有者的其他综合收益的税后净额		
（一）以后不能重分类进损益的其他综合收益		
1.重新计量设定受益计划净负债或净资产的变动		
2.权益法下在被投资单位不能重分类进损益的其他综合收益中享有的份额		
（二）以后将重分类进损益的其他综合收益		
1.权益法下在被投资单位以后将重分类进损益的其他综合收益中享有的份额		
2.可供出售金融资产公允价值变动损益		

3.持有至到期投资重分类为可供出售金融资产损益		
4.现金流量套期损益的有效部分		
5.外币财务报表折算差额		
6.其他		
归属于少数股东的其他综合收益的税后净额		
七、综合收益总额	145,640,513.00	405,476,364.00
归属于母公司所有者的综合收益总额	145,640,513.00	405,476,364.00
归属于少数股东的综合收益总额		
八、每股收益：		
（一）基本每股收益	0.14	0.40
（二）稀释每股收益	0.14	0.40

本期发生同一控制下企业合并的，被合并方在合并前实现的净利润为：元，上期被合并方实现的净利润为：元。

法定代表人：周成建 主管会计工作负责人：涂珂 会计机构负责人：董祝秀

4、母公司利润表

单位：元

项目	本期发生额	上期发生额
一、营业收入	4,644,863,830.00	5,505,167,377.00
减：营业成本	3,601,440,703.00	4,083,915,113.00
营业税金及附加	9,787,531.00	12,563,041.00
销售费用	611,487,826.00	608,147,060.00
管理费用	347,921,406.00	486,011,985.00
财务费用	140,521,615.00	122,746,026.00
资产减值损失	227,669,747.00	68,409,331.00
加：公允价值变动收益（损失以“-”号填列）		
投资收益（损失以“-”号填列）	23,964,857.00	351,369,511.00
其中：对联营企业和合营企业的投资收益	23,964,857.00	-4,134,628.00
二、营业利润（亏损以“-”号填列）	-270,000,141.00	474,744,332.00
加：营业外收入	47,432,526.00	41,436,971.00
其中：非流动资产处置利得	6,577,748.00	222,460.00
减：营业外支出	5,370,321.00	32,906,995.00
其中：非流动资产处置损失	621,552.00	24,933,813.00
三、利润总额（亏损总额以“-”号填列）	-227,937,936.00	483,274,308.00
减：所得税费用	38,430,799.00	44,948,738.00

四、净利润（净亏损以“－”号填列）	-266,368,735.00	438,325,570.00
五、其他综合收益的税后净额		
（一）以后不能重分类进损益的其他综合收益		
1.重新计量设定受益计划净负债或净资产的变动		
2.权益法下在被投资单位不能重分类进损益的其他综合收益中享有的份额		
（二）以后将重分类进损益的其他综合收益		
1.权益法下在被投资单位以后将重分类进损益的其他综合收益中享有的份额		
2.可供出售金融资产公允价值变动损益		
3.持有至到期投资重分类为可供出售金融资产损益		
4.现金流量套期损益的有效部分		
5.外币财务报表折算差额		
6.其他		
六、综合收益总额	-266,368,735.00	438,325,570.00
七、每股收益：		
（一）基本每股收益	-0.26	0.44
（二）稀释每股收益	-0.26	0.44

5、合并现金流量表

单位：元

项目	本期发生额	上期金额发生额
一、经营活动产生的现金流量：		
销售商品、提供劳务收到的现金	7,848,942,477.00	9,353,574,661.00
客户存款和同业存放款项净增加额		
向中央银行借款净增加额		
向其他金融机构拆入资金净增加额		
收到原保险合同保费取得的现金		
收到再保险业务现金净额		
保户储金及投资款净增加额		
处置以公允价值计量且其变动计入当期损益的金融资产净增加额		
收取利息、手续费及佣金的现金		
拆入资金净增加额		
回购业务资金净增加额		

收到的税费返还	24,280,019.00	0.00
收到其他与经营活动有关的现金	162,550,928.00	208,138,380.00
经营活动现金流入小计	8,035,773,424.00	9,561,713,041.00
购买商品、接受劳务支付的现金	4,120,096,873.00	5,150,089,263.00
客户贷款及垫款净增加额		
存放中央银行和同业款项净增加额		
支付原保险合同赔付款项的现金		
支付利息、手续费及佣金的现金		
支付保单红利的现金		
支付给职工以及为职工支付的现金	898,323,578.00	963,219,705.00
支付的各项税费	567,153,533.00	1,008,899,972.00
支付其他与经营活动有关的现金	1,128,025,477.00	1,455,304,034.00
经营活动现金流出小计	6,713,599,461.00	8,577,512,974.00
经营活动产生的现金流量净额	1,322,173,963.00	984,200,067.00
二、投资活动产生的现金流量：		
收回投资收到的现金		
取得投资收益收到的现金		
处置固定资产、无形资产和其他长期资产收回的现金净额	33,289,822.00	6,343,994.00
处置子公司及其他营业单位收到的现金净额	66,000,000.00	0.00
收到其他与投资活动有关的现金		
投资活动现金流入小计	99,289,822.00	6,343,994.00
购建固定资产、无形资产和其他长期资产支付的现金	144,230,308.00	181,851,424.00
投资支付的现金	450,000,000.00	0.00
质押贷款净增加额		
取得子公司及其他营业单位支付的现金净额		
支付其他与投资活动有关的现金		
投资活动现金流出小计	594,230,308.00	181,851,424.00
投资活动产生的现金流量净额	-494,940,486.00	-175,507,430.00
三、筹资活动产生的现金流量：		
吸收投资收到的现金	69,780,000.00	0.00
其中：子公司吸收少数股东投资收到的现金		
取得借款收到的现金	1,263,076,026.00	1,566,843,674.00
发行债券收到的现金	700,000,000.00	1,600,000,000.00
收到其他与筹资活动有关的现金	26,657,754.00	40,352,576.00

筹资活动现金流入小计	2,059,513,780.00	3,207,196,250.00
偿还债务支付的现金	2,100,784,066.00	2,673,339,629.00
分配股利、利润或偿付利息支付的现金	423,645,070.00	846,615,704.00
其中：子公司支付给少数股东的股利、利润		
支付其他与筹资活动有关的现金	35,936,174.00	41,717,602.00
筹资活动现金流出小计	2,560,365,310.00	3,561,672,935.00
筹资活动产生的现金流量净额	-500,851,530.00	-354,476,685.00
四、汇率变动对现金及现金等价物的影响		
五、现金及现金等价物净增加额	326,381,947.00	454,215,952.00
加：期初现金及现金等价物余额	1,069,565,136.00	615,349,184.00
六、期末现金及现金等价物余额	1,395,947,083.00	1,069,565,136.00

6、母公司现金流量表

单位：元

项目	本期发生额	上期发生额
一、经营活动产生的现金流量：		
销售商品、提供劳务收到的现金	6,067,973,143.00	7,107,450,969.00
收到的税费返还	500,135.00	0.00
收到其他与经营活动有关的现金	89,225,600.00	66,245,124.00
经营活动现金流入小计	6,157,698,878.00	7,173,696,093.00
购买商品、接受劳务支付的现金	4,080,601,690.00	5,285,302,794.00
支付给职工以及为职工支付的现金	319,622,595.00	323,499,698.00
支付的各项税费	56,984,846.00	507,599,267.00
支付其他与经营活动有关的现金	243,480,226.00	583,227,087.00
经营活动现金流出小计	4,700,689,357.00	6,699,628,846.00
经营活动产生的现金流量净额	1,457,009,521.00	474,067,247.00
二、投资活动产生的现金流量：		
收回投资收到的现金	0.00	355,504,139.00
取得投资收益收到的现金		
处置固定资产、无形资产和其他长期资产收回的现金净额	28,967,491.00	965,156.00
处置子公司及其他营业单位收到的现金净额	66,000,000.00	0.00
收到其他与投资活动有关的现金		
投资活动现金流入小计	94,967,491.00	356,469,295.00
购建固定资产、无形资产和其他长期资产支付的现金	123,617,619.00	328,885,270.00

投资支付的现金	450,000,000.00	4,750,000.00
取得子公司及其他营业单位支付的现金净额		
支付其他与投资活动有关的现金		
投资活动现金流出小计	573,617,619.00	333,635,270.00
投资活动产生的现金流量净额	-478,650,128.00	22,834,025.00
三、筹资活动产生的现金流量：		
吸收投资收到的现金	69,780,000.00	0.00
取得借款收到的现金	1,263,076,026.00	1,566,843,674.00
发行债券收到的现金	700,000,000.00	1,600,000,000.00
收到其他与筹资活动有关的现金	26,657,754.00	40,352,576.00
筹资活动现金流入小计	2,059,513,780.00	3,207,196,250.00
偿还债务支付的现金	2,100,784,066.00	2,473,339,629.00
分配股利、利润或偿付利息支付的现金	423,645,070.00	846,957,437.00
支付其他与筹资活动有关的现金	35,936,174.00	41,717,602.00
筹资活动现金流出小计	2,560,365,310.00	3,362,014,668.00
筹资活动产生的现金流量净额	-500,851,530.00	-154,818,418.00
四、汇率变动对现金及现金等价物的影响		
五、现金及现金等价物净增加额	477,507,863.00	342,082,854.00
加：期初现金及现金等价物余额	546,150,248.00	204,067,394.00
六、期末现金及现金等价物余额	1,023,658,111.00	546,150,248.00

77、合并所有者权益变动表

本期金额

单位：元

项目	本期												
	归属于母公司所有者权益										少数 股东 权益	所有者 权益 合计	
	股本	其他权益工具			资本公积	减：库存股	其他综合收益	专项储备	盈余公积	一般风险准备			未分配利润
优先股		永续债	其他										
一、上年期末余额	1,005,000,000.00				1,060,093,545.00				613,685,062.00		1,095,192,672.00		3,773,971,279.00
加：会计政策变更													
前期差错更正													
同一控制下企业合并													
其他													
二、本年期初余额	1,005,000,000.00				1,060,093,545.00				613,685,062.00		1,095,192,672.00		3,773,971,279.00
三、本期增减变动金额（减少以“-”号填列）	6,000,000.00				63,780,000.00	69,780,000.00			8,084,145.00		-145,523,632.00		-137,439,487.00
（一）综合收益总额											145,640,513.00		145,640,513.00
（二）所有者投入和减少资本	6,000,000.00				63,780,000.00	69,780,000.00							0.00
1. 股东投入的普通股	6,000,000.00				63,780,000.00	69,780,000.00							0.00
2. 其他权益工具持有者投													

入资本												
3. 股份支付计入所有者权益的金额												
4. 其他												
(三) 利润分配								8,084,145.00	-291,164,145.00		-283,080,000.00	
1. 提取盈余公积								8,084,145.00	-8,084,145.00		0.00	
2. 提取一般风险准备												
3. 对所有者（或股东）的分配										-283,080,000.00	-283,080,000.00	
4. 其他												
(四) 所有者权益内部结转												
1. 资本公积转增资本（或股本）												
2. 盈余公积转增资本（或股本）												
3. 盈余公积弥补亏损												
4. 其他												
(五) 专项储备												
1. 本期提取												
2. 本期使用												
(六) 其他												
四、本期期末余额	1,011,000,000.00				1,123,873,545.00	69,780,000.00		621,769,207.00	949,669,040.00		3,636,531,792.00	

上期金额

单位：元

项目	上期											少数 股 东 权 益	所有者权益合计
	归属于母公司所有者权益												
	股本	其他权益工具			资本公积	减：库存股	其他综合收益	专项储备	盈余公积	一般风险准备	未分配利润		
优先股		永续债	其他										
一、上年期末余额	1,005,000,000.00				1,069,730,154.00				608,543,364.00		1,448,608,006.00		4,131,881,524.00
加：会计政策变更													
前期差错更正													
同一控制下企业合并													
其他													
二、本年期初余额	1,005,000,000.00				1,069,730,154.00				608,543,364.00		1,448,608,006.00		4,131,881,524.00
三、本期增减变动金额（减少以“-”号填列）					-9,636,609.00				5,141,698.00		-353,415,334.00		-357,910,245.00
（一）综合收益总额											405,476,364.00		405,476,364.00
（二）所有者投入和减少资本					-9,636,609.00								-9,636,609.00
1. 股东投入的普通股													
2. 其他权益工具持有者投入资本													
3. 股份支付计入所有者权益的金额					-9,636,609.00								-9,636,609.00

4. 其他												
(三) 利润分配								5,141,698.00	-758,891,698.00			-753,750,000.00
1. 提取盈余公积								5,141,698.00	-5,141,698.00			0.00
2. 提取一般风险准备												
3. 对所有者（或股东）的分配											-753,750,000.00	-753,750,000.00
4. 其他												
(四) 所有者权益内部结转												
1. 资本公积转增资本（或股本）												
2. 盈余公积转增资本（或股本）												
3. 盈余公积弥补亏损												
4. 其他												
(五) 专项储备												
1. 本期提取												
2. 本期使用												
(六) 其他												
四、本期期末余额	1,005,000,000.00				1,060,093,545.00			613,685,062.00	1,095,192,672.00			3,773,971,279.00

8、母公司所有者权益变动表

本期金额

单位：元

项目	本期										
	股本	其他权益工具			资本公积	减：库存股	其他综合收益	专项储备	盈余公积	未分配利润	所有者权益合计
		优先股	永续债	其他							
一、上年期末余额	1,005,000,000.00				984,928,819.00				502,500,000.00	2,222,570,889.00	4,714,999,708.00
加：会计政策变更											
前期差错更正											
其他											
二、本年期初余额	1,005,000,000.00				984,928,819.00				502,500,000.00	2,222,570,889.00	4,714,999,708.00
三、本期增减变动金额（减少以“－”号填列）	6,000,000.00				63,780,000.00	69,780,000.00				-549,448,735.00	-549,448,735.00
（一）综合收益总额										-266,368,735.00	-266,368,735.00
（二）所有者投入和减少资本	6,000,000.00				63,780,000.00	69,780,000.00					0.00
1. 股东投入的普通股	6,000,000.00				63,780,000.00	69,780,000.00					0.00
2. 其他权益工具持有者投入资本											
3. 股份支付计入所有者权益的金额											
4. 其他											

(三) 利润分配										-283,080,000.00	-283,080,000.00
1. 提取盈余公积											
2. 对所有者（或股东）的分配										-283,080,000.00	-283,080,000.00
3. 其他											
(四) 所有者权益内部结转											
1. 资本公积转增资本（或股本）											
2. 盈余公积转增资本（或股本）											
3. 盈余公积弥补亏损											
4. 其他											
(五) 专项储备											
1. 本期提取											
2. 本期使用											
(六) 其他											
四、本期期末余额	1,011,000,000.00				1,048,708,819.00	69,780,000.00			502,500,000.00	1,673,122,154.00	4,165,550,973.00

上期金额

单位：元

项目	上期										
	股本	其他权益工具			资本公积	减：库存股	其他综合收益	专项储备	盈余公积	未分配利润	所有者权益合计
		优先股	永续债	其他							
一、上年期末余额	1,005,000,000.00				994,565,428.00				502,500,000.00	2,537,995,319.00	5,040,060,747.00
加：会计政策变更											
前期差错更正											
其他											
二、本年期初余额	1,005,000,000.00				994,565,428.00				502,500,000.00	2,537,995,319.00	5,040,060,747.00
三、本期增减变动金额（减少以“-”号填列）					-9,636,609.00					-315,424,430.00	-325,061,039.00
（一）综合收益总额										438,325,570.00	438,325,570.00
（二）所有者投入和减少资本					-9,636,609.00						-9,636,609.00
1. 股东投入的普通股											
2. 其他权益工具持有者投入资本											
3. 股份支付计入所有者权益的金额					-9,636,609.00						-9,636,609.00
4. 其他											
（三）利润分配										-753,750,000.00	-753,750,000.00

1. 提取盈余公积											
2. 对所有者（或股东）的分配										-753,750,000.00	-753,750,000.00
3. 其他											
（四）所有者权益内部结转											
1. 资本公积转增资本（或股本）											
2. 盈余公积转增资本（或股本）											
3. 盈余公积弥补亏损											
4. 其他											
（五）专项储备											
1. 本期提取											
2. 本期使用											
（六）其他											
四、本期期末余额	1,005,000,000.00				984,928,819.00				502,500,000.00	2,222,570,889.00	4,714,999,708.00

三、公司基本情况

本公司总部位于上海市浦东新区康桥镇康桥东路800号，注册地址位于上海市浦东新区康桥镇康桥东路800号。本公司及其子公司(统称“本集团”)主要从事服装设计开发；服装、鞋、针织品、皮革制品、羽绒制品、箱包、玩具、饰品、工艺品(除金银)、纸制品的销售；附设分支机构(凡涉及行政许可证凭许可证经营)。

详见本附注八、合并范围的变更。

四、财务报表的编制基础

1、编制基础

本财务报表按照财政部2006年2月颁布的《企业会计准则—基本准则》和38项具体会计准则、其后颁布的应用指南、解释以及其他相关规定（统称“企业会计准则”）编制。

本财务报表以持续经营为基础列报。

编制本财务报表时，均以历史成本为计价原则。资产如果发生减值，则按照相关规定计提相应的减值准备。

五、重要会计政策及会计估计

具体会计政策和会计估计提示：

不适用

1、遵循企业会计准则的声明

本财务报表符合企业会计准则的要求，真实、完整地反映了本公司及本集团于2014年12月31日的财务状况以及2014年度的经营成果和现金流量。

2、会计期间

本集团会计年度采用公历年度，即每年自1月1日起至12月31日止。

3、记账本位币

本集团记账本位币和编制本财务报表所采用的货币均为人民币。除有特别说明外，均以人民币元为单位表示。

4、同一控制下和非同一控制下企业合并的会计处理方法

（1）同一控制下企业合并

参与合并的企业在合并前后均受同一方或相同的多方最终控制，且该控制并非暂时性的，为同一控制下的企业合并。同一控制下的企业合并，在合并日取得对其他参与合并企业控制权的一方为合并方，参与合并的其他企业为被合并方。合并日，是指合并方实际取得对被合并方控制权的日期。

合并方在同一控制下企业合并中取得的资产和负债（包括最终控制方收购被合并方而形成的商誉），按合并日在最终控制方财务报表中的账面价值为基础进行相关会计处理。合并方取得的净资产账面价值与支付的合并对价的账面价值（或发行股份面值总额）的差额，调整资本公积中的股本溢价，不足冲减的则调整留存收益。

（2）非同一控制下的企业合并

参与合并的企业在合并前后不受同一方或相同的多方最终控制的，为非同一控制下的企业合并。非同一控制下的企业合并，在购买日取得对其他参与合并企业控制权的一方为购买方，参与合并的其他企业为被购买方。购买日，是指为购买方实际取得对被购买方控制权的日期。

非同一控制下企业合并中所取得的被购买方可辨认资产、负债及或有负债在收购日以公允价值计量。

支付的合并对价的公允价值（或发行的权益性证券的公允价值）与购买日之前持有的被购买方的股权的公允价值之和大于合并中取得的被购买方可辨认净资产公允价值份额的差额，确认为商誉，并以成本减去累计减值损失进行后续计量。支付的合并对价的公允价值（或发行的权益性证券的公允价值）与购买日之前持有的被购买方的股权的公允价值之和小于合并中取得的被购买方可辨认净资产公允价值份额的，首先对取得的被购买方各项可辨认资产、负债及或有负债的公允价值以及支付的合并对价的公允价值（或发行的权益性证券的公允价值）及购买日之前持有的被购买方的股权的公允价值的计量进行复核，复核后支付的合并对价的公允价值（或发行的权益性证券的公允价值）与购买日之前持有的被购买方的股权的公允价值之和仍小于合并中取得的被购买方可辨认净资产公允价值份额的，其差额计入当期损益。

5、合并财务报表的编制方法

合并财务报表的合并范围以控制为基础确定，包括本公司及全部子公司截至2014年12月31日止期间的财务报表。子公司，是指被本公司控制的主体(含企业、被投资单位中可分割的部分，以及本公司所控制的结构化主体等)。编制合并财务报表时，子公司采用与本公司一致的会计期间和会计政策。本集团内部各公司之间的所有交易产生的余额、交易和未实现损益及股利于合并时全额抵销。子公司少数股东分担的当期亏损超过了少数股东在该子公司期初股东权益中所享有的份额的，其余额仍冲减少数股东权益。对于通过非同一控制下的企业合并取得的子公司，被购买方的经营成果和现金流量自本集团取得控制权之日起纳入合并财务报表，直至本集团对其控制权终止。在编制合并财务报表时，以购买日确定的各项可辨认资产、负债及或有负债的公允价值为基础对子公司的财务报表进行调整。对于通过同一控制下的企业合并取得的子公司，被合并方的经营成果和现金流量自合并当期期初纳入合并财务报表。编制比较合并财务报表时，对前期财务报表的相关项目进行调整，视同合并后形成的报告主体自最终控制方开始实施控制时一直存在。

6、现金及现金等价物的确定标准

现金，是指本集团的库存现金以及可以随时用于支付的存款；现金等价物，是指本集团持有的期限短、流动性强、易于转换为已知金额的现金、价值变动风险很小的投资。

7、外币业务和外币报表折算

不适用。

8、金融工具

金融工具，是指形成一个企业的金融资产，并形成其他单位的金融负债或权益工具的合同。

（1）金融工具的分类

本集团的金融资产于初始确认时分类为：以公允价值计量且其变动计入当期损益的金融资产、持有至到期投资、贷款和应收款项、可供出售金融资产、被指定为有效套期工具的衍生工具。本集团在初始确认时确定金融资产的分类。本集团的金融负债于初始确认时分类为：以公允价值计量且其变动计入当期损益的金融负债、其他金融负债、被指定为有效套期工具的衍生工具。本集团在初始确认时确定金融负债的分类。

（2）金融工具的确认依据和计量方法

本集团于成为金融工具合同的一方时确认一项金融资产或金融负债。满足下列条件的，终止确认金融资产(或金融资产的一

部分,或一组类似金融资产的一部分): (1) 收取金融资产现金流量的权利届满; (2) 转移了收取金融资产现金流量的权利,或在“过手”协议下承担了及时将收取的现金流量全额支付给第三方的义务;并且(a)实质上转让了金融资产所有权上几乎所有的风险和报酬,或(b)虽然实质上既没有转移也没有保留金融资产所有权上几乎所有的风险和报酬,但放弃了对该金融资产的控制。以常规方式买卖金融资产,按交易日会计进行确认和终止确认。常规方式买卖金融资产,是指按照合同条款的约定,在法规或通行惯例规定的期限内收取或交付金融资产。交易日,是指本集团承诺买入或卖出金融资产的日期。

(3) 金融资产转移的确认依据和计量方法

本集团已将金融资产所有权上几乎所有的风险和报酬转移给转入方的,终止确认该金融资产;保留了金融资产所有权上几乎所有的风险和报酬的,不终止确认该金融资产。本集团既没有转移也没有保留金融资产所有权上几乎所有的风险和报酬的,分别下列情况处理:放弃了对该金融资产控制的,终止确认该金融资产并确认产生的资产和负债;未放弃对该金融资产控制的,按照其继续涉入所转移金融资产的程度确认有关金融资产,并相应确认有关负债。

(4) 金融负债终止确认条件

如果金融负债的责任已履行、撤销或届满,则对金融负债进行终止确认。如果现有金融负债被同一债权人以实质上几乎完全不同条款的另一金融负债所取代,或现有负债的条款几乎全部被实质性修改,则此类替换或修改作为终止确认原负债和确认新负债处理,差额计入当期损益。

(5) 金融资产和金融负债公允价值的确定方法

存在活跃市场的金融资产或金融负债,采用活跃市场中的报价确定其公允价值。金融工具不存在活跃市场的,本集团采用估值技术确定其公允价值,估值技术包括参考熟悉情况并自愿交易的各方最近进行的市场交易中使用的价格、参照实质上相同的其他金融工具的当前公允价值、现金流量折现法和期权定价模型等。金融资产在初始确认时以公允价值计量。对于以公允价值计量且其变动计入当期损益的金融资产,相关交易费用直接计入当期损益,其他类别的金融资产相关交易费用计入其初始确认金额。本集团无以公允价值计量且其变动计入当期损益的金融资产、持有至到期投资、可供出售金融资产和被指定为有效套期工具的衍生工具。对于以公允价值计量且其变动计入当期损益的金融负债,相关交易费用直接计入当期损益,其他金融负债的相关交易费用计入其初始确认金额。本集团无以公允价值计量且其变动计入当期损益的金融负债和被指定为有效套期工具的衍生工具。

(6) 金融资产(不含应收款项)减值测试方法、减值准备计提方法

本集团于资产负债表日对金融资产的账面价值进行检查,有客观证据表明该金融资产发生减值的,计提减值准备。表明金融资产发生减值的客观证据,是指金融资产初始确认后实际发生的、对该金融资产的预计未来现金流量有影响,且企业能够对该影响进行可靠计量的事项。

以摊余成本计量的金融资产

如果有客观证据表明该金融资产发生减值,则将该金融资产的账面通过备抵项目价值减记至预计未来现金流量(不包括尚未发生的未来信用损失)现值,减记金额计入当期损益。预计未来现金流量现值,按照该金融资产原实际利率(即初始确认时计算确定的实际利率)折现确定,并考虑相关担保物的价值。减值后利息收入按照确定减值损失时对未来现金流量进行折现采用的折现率作为利率计算确认。对单项金额重大的金融资产单独进行减值测试,如有客观证据表明其已发生减值,确认减值损失,计入当期损益。对单项金额不重大的金融资产,包括在具有类似信用风险特征的金融资产组合中进行减值测试或单独进行减值测试。单独测试未发生减值的金融资产(包括单项金额重大和不重大的金融资产),包括在具有类似信用风险特征的金融资产组合中再进行减值测试。已单项确认减值损失的金融资产,不包括在具有类似信用风险特征的金融资产组合中进行减值测试。本集团对以摊余成本计量的金融资产确认减值损失后,如有客观证据表明该金融资产价值已恢复,且客观上与确

认该损失后发生的事项有关，原确认的减值损失予以转回，计入当期损益。但是，该转回后的账面价值不超过假定不计提减值准备情况下该金融资产在转回日的摊余成本。

以成本计量的金融资产

如果有客观证据表明该金融资产发生减值，将该金融资产的账面价值，与按照类似金融资产当时市场收益率对未来现金流量折现确定的现值之间的差额，确认为减值损失，计入当期损益。发生的减值损失一经确认，不再转回。

各类可供出售金融资产减值的各项认定标准

不适用

9、应收款项

(1) 单项金额重大并单独计提坏账准备的应收款项

单项金额重大的判断依据或金额标准	期末余额占比超过 10%的应收款项
单项金额重大并单项计提坏账准备的计提方法	个别认定法

(2) 按信用风险特征组合计提坏账准备的应收款项

组合名称	坏账准备计提方法
不适用	

组合中，采用账龄分析法计提坏账准备的：

适用 不适用

组合中，采用余额百分比法计提坏账准备的：

适用 不适用

组合中，采用其他方法计提坏账准备的：

适用 不适用

(3) 单项金额不重大但单独计提坏账准备的应收款项

单项计提坏账准备的理由	预计是否可收回
坏账准备的计提方法	个别认定法

10、存货

(1) 存货的分类

存货包括原材料、产成品及商品、委托加工材料和低值易耗品。

（2）发出存货的计价方法

计价方法：加权平均法

存货按照成本进行初始计量。存货成本包括采购成本、加工成本和其他成本。发出存货，采用加权平均法确定其实际成本。周转材料包括低值易耗品和包装物等，低值易耗品和包装物采用一次转销法进行摊销。

（3）存货可变现净值的确定依据及存货跌价准备的计提方法

于资产负债表日，存货按照成本与可变现净值孰低计量，对成本高于可变现净值的，计提存货跌价准备，计入当期损益。如果以前计提存货跌价准备的影响因素已经消失，使得存货的可变现净值高于其账面价值，则在原已计提的存货跌价准备金额内，将以前减记的金额予以恢复，转回的金额计入当期损益。

可变现净值，是指在日常活动中，存货的估计售价减去至完工时估计将要发生的成本、估计的销售费用以及相关税费后的金额。计提存货跌价准备时，原材料按类别计提，产成品及商品按单个存货项目计提。

（4）存货的盘存制度

盘存制度：永续盘存制

存货的盘存制度采用永续盘存制。

（5）低值易耗品和包装物的摊销方法

低值易耗品摊销方法：一次摊销法 包装物摊销方法：一次摊销法

11、长期股权投资

（1）投资成本的确定

长期股权投资包括对子公司、合营企业和联营企业的权益性投资。长期股权投资在取得时以初始投资成本进行初始计量。对于企业合并形成的长期股权投资，通过同一控制下的企业合并取得的长期股权投资，以合并日取得被合并方所有者权益在最终控制方合并财务报表中的账面价值的份额作为初始投资成本；通过非同一控制下的企业合并取得的，以合并成本作为初始投资成本。合并成本包括购买方付出的资产、发生或承担的负债、发行的权益性证券的公允价值之和。除企业合并形成的长期股权投资以外方式取得的长期股权投资，按照下列方法确定初始投资成本：支付现金取得的，以实际支付的购买价款及与取得长期股权投资直接相关的费用、税金及其他必要支出作为初始投资成本；发行权益性证券取得的，以发行权益性证券的公允价值作为初始投资成本。

(2) 后续计量及损益确认

本公司能够对被投资单位实施控制的长期股权投资，在本公司个别财务报表中采用成本法核算。控制，是指拥有对被投资方的权力，通过参与被投资方的相关活动而享有可变回报，并且有能力运用对被投资方的权力影响回报金额。采用成本法时，长期股权投资按初始投资成本计价。追加或收回投资的，调整长期股权投资的成本。被投资单位宣告分派的现金股利或利润，确认为当期投资收益。本集团对被投资单位具有共同控制或重大影响的，长期股权投资采用权益法核算。采用权益法时，长期股权投资的初始投资成本大于投资时应享有被投资单位可辨认净资产公允价值份额的，归入长期股权投资的初始投资成本；长期股权投资的初始投资成本小于投资时应享有被投资单位可辨认净资产公允价值份额的，其差额计入当期损益，同时调整长期股权投资的成本。采用权益法时，取得长期股权投资后，按照应享有或应分担的被投资单位实现的净损益和其他综合收益的份额，分别确认投资损益和其他综合收益并调整长期股权投资的账面价值。在确认应享有被投资单位净损益的份额时，以取得投资时被投资单位各项可辨认资产等的公允价值为基础，按照本集团的会计政策及会计期间，并抵销与联营企业及合营企业之间发生的内部交易损益按照持股比例计算归属于投资企业的部分(但内部交易损失属于资产减值损失的，应全额确认)，对被投资单位的净利润进行调整后确认，但投出或出售的资产构成业务的除外。按照被投资单位宣告分派的利润或现金股利计算应分得的部分，相应减少长期股权投资的账面价值。本集团确认被投资单位发生的净亏损，以长期股权投资的账面价值以及其他实质上构成对被投资单位净投资的长期权益减记至零为限，本集团负有承担额外损失义务的除外。对于被投资单位除净损益、其他综合收益和利润分配以外股东权益的其他变动，调整长期股权投资的账面价值并计入股东权益。处置长期股权投资，其账面价值与实际取得价款的差额，计入当期损益。采用权益法核算的长期股权投资，终止采用权益法的，原权益法核算的相关其他综合收益采用与被投资单位直接处置相关资产或负债相同的基础进行会计处理，因被投资方除净损益、其他综合收益和利润分配以外的其他股东权益变动而确认的股东权益，全部转入当期损益；仍采用权益法的，原权益法核算的相关其他综合收益采用与被投资单位直接处置相关资产或负债相同的基础进行会计处理并按比例转入当期损益，因被投资方除净损益、其他综合收益和利润分配以外的其他股东权益变动而确认的股东权益，按相应的比例转入当期损益。

(3) 确定对被投资单位具有共同控制、重大影响的依据

共同控制，是指按照相关约定对某项安排所共有的控制，并且该安排的相关活动必须经过分享控制权的参与方一致同意后才能决策。

重大影响，是指对被投资单位的财务和经营政策有参与决策的权力，但并不能够控制或者与其他方一起共同控制这些政策的制定。

(4) 减值测试方法及减值准备计提方法

本集团对除存货、递延所得税、金融资产、按成本法核算的在活跃市场中没有报价且其公允价值不能可靠计量的长期股权投资外的资产减值，按以下方法确定：本集团于资产负债表日判断资产是否存在可能发生减值的迹象，存在减值迹象的，本集团将估计其可收回金额，进行减值测试。对因企业合并所形成的商誉和使用寿命不确定的无形资产，无论是否存在减值迹象，至少于每年末进行减值测试。对于尚未达到可使用状态的无形资产，也每年进行减值测试。可收回金额根据资产的公允价值减去处置费用后的净额与资产预计未来现金流量的现值两者之间较高者确定。本集团以单项资产为基础估计其可收回金额；难以对单项资产的可收回金额进行估计的，以该资产所属的资产组为基础确定资产组的可收回金额。资产组的认定，以资产组产生的主要现金流入是否独立于其他资产或者资产组的现金流入为依据。当资产或者资产组的可收回金额低于其账面价值时，本集团将其账面价值减记至可收回金额，减记的金额计入当期损益，同时计提相应的资产减值准备。上述资产减值损失一经确认，在以后会计期间不再转回。

12、投资性房地产

投资性房地产计量模式

成本法计量

折旧或摊销方法

投资性房地产，是指为赚取租金或资本增值，或两者兼有而持有的房地产，包括已出租的建筑物。

投资性房地产按照成本进行初始计量。与投资性房地产有关的后续支出，如果与该资产有关的经济利益很可能流入且其成本能够可靠地计量，则计入投资性房地产成本。否则，于发生时计入当期损益。本集团采用成本模式对投资性房地产进行后续计量，折旧采用年限平均法计提，使用寿命为32-50年，预计净残值率为5%。

13、固定资产

(1) 确认条件

固定资产仅在与其有关的经济利益很可能流入本集团，且其成本能够可靠地计量时才予以确认。与固定资产有关的后续支出，符合该确认条件的，计入固定资产成本，并终止确认被替换部分的账面价值；否则，在发生时计入当期损益。固定资产按照成本进行初始计量。购置固定资产的成本包括购买价款、相关税费、使固定资产达到预定可使用状态前所发生的可直接归属于该项资产的其他支出。

(2) 折旧方法

类别	折旧方法	折旧年限	残值率	年折旧率
房屋及建筑物	年限平均法	32-40	5.00%	2.97%-2.38%
机器设备	年限平均法	5	5.00%	19%
电子设备	年限平均法	5	5.00%	19%
运输设备	年限平均法	10	5.00%	9.5%
其他设备	年限平均法	8	5.00%	11.88%

不适用

14、在建工程

在建工程成本按实际工程支出确定，包括在建期间发生的各项必要工程支出以及其他相关费用等。

在建工程在达到预定可使用状态时转入固定资产、长期待摊费用或者其他。

15、借款费用

(1) 借款费用资本化的确认原则

借款费用，是指本集团因借款而发生的利息及其他相关成本，包括借款利息、折价或者溢价的摊销、辅助费用等。

可直接归属于符合资本化条件的资产的购建或者生产的借款费用，予以资本化，其他借款费用计入当期损益。符合资本化条件的资产，是指需要经过相当长时间的购建或者生产活动才能达到预定可使用或者可销售状态的固定资产、投资性房地产和存货等资产。

(2) 借款费用资本化期间

借款费用同时满足下列条件的，才能开始资本化：(a) 资产支出已经发生；(b) 借款费用已经发生；(c) 为使资产达到预定可使用或者可销售状态所必要的购建或者生产活动已经开始。购建或者生产符合资本化条件的资产达到预定可使用或者可销售状态时，借款费用停止资本化。之后发生的借款费用计入当期损益。

(3) 暂停资本化期间

符合资本化条件的资产在购建或者生产过程中，发生除达到预定可使用或者可销售状态必要的程序之外的非正常中断、且中断时间连续超过3个月的，暂停借款费用的资本化。在中断期间发生的借款费用确认为费用，计入当期损益，直至资产的购建或者生产活动重新开始。

(4) 借款费用资本化金额的计算方法

在资本化期间内，每一会计期间的利息资本化金额，按照下列方法确定：(a) 专门借款以当期实际发生的利息费用，减去暂时性的存款利息收入或投资收益后的金额确定。(b) 占用的一般借款，根据累计资产支出超过专门借款部分的资产支出加权平均数乘以所占用一般借款的加权平均利率计算确定。

16、无形资产

(1) 计价方法、使用寿命、减值测试

无形资产的计价方法

无形资产仅在与有关的经济利益很可能流入本集团，且其成本能够可靠地计量时才予以确认，并以成本进行初始计量。但企业合并中取得的无形资产，其公允价值能够可靠地计量的，即单独确认为无形资产并按照公允价值计量。

本集团取得的土地使用权，通常作为无形资产核算。自行开发建造厂房等建筑物，相关的土地使用权和建筑物分别作为无形资产和固定资产核算。外购土地及建筑物支付的价款在土地使用权和建筑物之间进行分配，难以合理分配的，全部作为固定资产处理。

无形资产按照其能为本集团带来经济利益的期限确定使用寿命。

使用寿命有限的无形资产，在其使用寿命内采用直线法摊销。本集团至少于每年年度终了，对使用寿命有限的无形资产的使用寿命及摊销方法进行复核，必要时进行调整。

使用寿命有限的无形资产的使用寿命估计情况

各项无形资产的使用寿命如下：

	使用寿命
土地使用权	47-50年
软件	2-10年
商标权	10年

使用寿命不确定的无形资产的判断依据

无法预见其为本集团带来经济利益期限的作为使用寿命不确定的无形资产。

无形资产减值准备的计提

本集团对除存货、递延所得税、金融资产、按成本法核算的在活跃市场中没有报价且其公允价值不能可靠计量的长期股权投资外的资产减值，按以下方法确定：本集团于资产负债表日判断资产是否存在可能发生减值的迹象，存在减值迹象的，本集团将估计其可收回金额，进行减值测试。对因企业合并所形成的商誉和使用寿命不确定的无形资产，无论是否存在减值迹象，至少于每年末进行减值测试。对于尚未达到可使用状态的无形资产，也每年进行减值测试。可收回金额根据资产的公允价值减去处置费用后的净额与资产预计未来现金流量的现值两者之间较高者确定。本集团以单项资产为基础估计其可收回金额；难以对单项资产的可收回金额进行估计的，以该资产所属的资产组为基础确定资产组的可收回金额。资产组的认定，以资产组产生的主要现金流入是否独立于其他资产或者资产组的现金流入为依据。当资产或者资产组的可收回金额低于其账面价值时，本集团将其账面价值减记至可收回金额，减记的金额计入当期损益，同时计提相应的资产减值准备。上述资产减值损失一经确认，在以后会计期间不再转回。

17、长期资产减值

本集团对除存货、递延所得税、金融资产、按成本法核算的在活跃市场中没有报价且其公允价值不能可靠计量的长期股权投资外的资产减值，按以下方法确定：

本集团于资产负债表日判断资产是否存在可能发生减值的迹象，存在减值迹象的，本集团将估计其可收回金额，进行减值测试。对因企业合并所形成的商誉和使用寿命不确定的无形资产，无论是否存在减值迹象，至少于每年末进行减值测试。对于尚未达到可使用状态的无形资产，也每年进行减值测试。

可收回金额根据资产的公允价值减去处置费用后的净额与资产预计未来现金流量的现值两者之间较高者确定。本集团以单项资产为基础估计其可收回金额；难以对单项资产的可收回金额进行估计的，以该资产所属的资产组为基础确定资产组的可收回金额。资产组的认定，以资产组产生的主要现金流入是否独立于其他资产或者资产组的现金流入为依据。

当资产或者资产组的可收回金额低于其账面价值时，本集团将其账面价值减记至可收回金额，减记的金额计入当期损益，同时计提相应的资产减值准备。

上述资产减值损失一经确认，在以后会计期间不再转回。

18、长期待摊费用

长期待摊费用包括预付经营租赁费用、经营租入固定资产改良及其他已经发生但应由本期和以后各期负担的分摊期限在一年以上的各项费用，按租赁期和预计受益期孰短平均摊销，并以实际支出减去累计摊销后的净额列示。

19、职工薪酬

(1) 短期薪酬的会计处理方法

职工薪酬,是指本集团为获得职工提供的服务或解除劳动关系而给予的除股份支付以外各种形式的报酬或补偿以及其他相关支出。职工薪酬包括短期薪酬、离职后福利、辞退福利和其他长期职工福利。本集团提供给职工配偶、子女、受赡养人、已故员工遗属及其他受益人等的福利,也属于职工薪酬。

短期薪酬

在职工提供服务的会计期间,将实际发生的短期薪酬确认为负债,并计入当期损益或相关资产成本。

(2) 离职后福利的会计处理方法

本集团的职工参加由当地政府管理的养老保险、医疗保险、失业保险等社会保险费和住房公积金,相应支出在发生时计入相关资产成本或当期损益。

(3) 辞退福利的会计处理方法

对于本集团在职工劳动合同到期之前解除与职工的劳动关系,或为鼓励职工自愿接受裁减而提出给予补偿的建议,如果本集团已经制定正式的解除劳动关系计划或提出自愿裁减建议并即将实施,同时本集团不能单方面撤回解除劳动关系计划或裁减建议的,确认因解除与职工劳动关系给予补偿产生的预计负债,并计入当期损益。

(4) 其他长期职工福利的会计处理方法

不适用

20、预计负债

(1) 预计负债的确认标准

除非同一控制下企业合并中的或有对价及承担的或有负债之外,当与或有事项相关的义务同时符合以下条件,本集团将其确认为预计负债:(1)该义务是本集团承担的现时义务;(2)该义务的履行很可能导致经济利益流出本集团;(3)该义务的金
额能够可靠地计量。

(2) 预计负债的计量方法

预计负债按照履行相关现时义务所需支出的最佳估计数进行初始计量,并综合考虑与或有事项有关的风险、不确定性和货币时间价值等因素。每个资产负债表日对预计负债的账面价值进行复核。有确凿证据表明该账面价值不能反映当前最佳估计数的,按照当前最佳估计数对该账面价值进行调整。

21、股份支付

(1) 股份支付的种类

股份支付,分为以权益结算的股份支付和以现金结算的股份支付。以权益结算的股份支付,是指本集团为获取服务以股份或

其他权益工具作为对价进行结算的交易。

(2) 权益工具公允价值的确定方法

以权益结算的股份支付换取职工提供服务的，以授予职工权益工具的公允价值计量。

(3) 确认可行权权益工具最佳估计的依据

完成等待期内的服务或达到规定业绩条件才可行权的，在等待期内每个资产负债表日，本集团根据最新取得的可行权职工人数变动、是否达到规定业绩条件等后续信息对可行权权益工具数量作出最佳估计，以此为基础，按照授予日的公允价值，将当期取得的服务计入相关成本或费用，相应增加资本公积。权益工具的公允价值采用布莱克-斯科尔斯期权定价模型确定。

(4) 实施、修改、终止股份支付计划的相关会计处理

在满足业绩条件和服务期限条件的期间，应确认以权益结算的股份支付的成本或费用，并相应增加资本公积。可行权日之前，于每个资产负债表日为以权益结算的股份支付确认的累计金额反映了等待期已届满的部分以及本集团对最终可行权的权益工具数量的最佳估计。对于最终未能行权的股份支付，不确认成本或费用，除非行权条件是市场条件或非可行权条件，此时无论是否满足市场条件或非可行权条件，只要满足所有可行权条件中的非市场条件，即视为可行权。如果修改了以权益结算的股份支付的条款，至少按照未修改条款的情况确认取得的服务。此外，任何增加所授予权益工具公允价值的修改，或在修改日对职工有利的变更，均确认取得服务的增加。如果取消了以权益结算的股份支付，则于取消日作为加速行权处理，立即确认尚未确认的金额。职工或其他方能够选择满足非可行权条件但在等待期内未满足的，作为取消以权益结算的股份支付处理。但是，如果授予新的权益工具，并在新权益工具授予日认定所授予的新权益工具是用于替代被取消的权益工具的，则以与处理原权益工具条款和条件修改相同的方式，对所授予的替代权益工具进行处理。

22、收入

收入在经济利益很可能流入本集团、且金额能够可靠计量，并同时满足下列条件时予以确认。

(1) 销售商品收入确认时间的具体判断标准

本集团已将商品所有权上的主要风险和报酬转移给购货方，并不再对该商品保留通常与所有权相联系的继续管理权和实施有效控制，且相关的已发生或将发生的成本能够可靠地计量，确认为收入的实现。销售商品收入金额，按照从购货方已收或应收的合同或协议价款确定，但已收或应收的合同或协议价款不公允的除外；合同或协议价款的收取采用递延方式，实质上具有融资性质的，按照应收的合同或协议价款的公允价值确定。

公司具体的销售商品收入确认原则如下：1.对加盟商的销售：于向加盟商发出货物时，确认销售收入。2.直营店销售：于商品交付给消费者并收取价款时，确认销售收入。

(2) 确认让渡资产使用权收入的依据

(a)利息收入

按照他人使用本集团货币资金的时间和实际利率计算确定。

(b)租赁收入

经营租赁的租金收入在租赁期内各个期间按照直线法确认，或有租金在实际发生时计入当期损益。

(3) 确认提供劳务收入的依据

在劳务已经提供，收到价款或取得收取价款的依据时，确认劳务收入的实现。

(4) 按完工百分比法确认提供劳务的收入和建造合同收入时，确定合同完工进度的依据和方法

不适用

23、政府补助

(1) 与资产相关的政府补助判断依据及会计处理方法

政府文件规定用于购建或以其他方式形成长期资产的，作为与资产相关的政府补助；政府文件不明确的，以取得该补助必须具备的基本条件为基础进行判断，以购建或以其他方式形成长期资产为基本条件的作为与资产相关的政府补助。

与资产相关的政府补助，确认为递延收益，在相关资产使用寿命内平均分配，计入当期损益。但按照名义金额计量的政府补助，直接计入当期损益。

(2) 与收益相关的政府补助判断依据及会计处理方法

除第(1)项认定为与资产相关的政府补助之外的，作为与收益相关的政府补助。

与收益相关的政府补助，用于补偿以后期间的相关费用或损失的，确认为递延收益，并在确认相关费用的期间计入当期损益；用于补偿已发生的相关费用或损失的，直接计入当期损益。

(3) 政府补助的确认和计量

政府补助在能够满足其所附的条件并且能够收到时，予以确认。政府补助为货币性资产的，按照收到或应收的金额计量。政府补助为非货币性资产的，按照公允价值计量；公允价值不能可靠取得的，按照名义金额计量。

24、递延所得税资产/递延所得税负债

(1) 确认递延所得税资产的依据

对于可抵扣暂时性差异、能够结转以后年度的可抵扣亏损和税款抵减，本集团以很可能取得用来抵扣可抵扣暂时性差异、可抵扣亏损和税款抵减的未来应纳税所得额为限，确认由此产生的递延所得税资产，除非：(1) 可抵扣暂时性差异是在以下交易中产生的：该交易不是企业合并，并且交易发生时既不影响会计利润也不影响应纳税所得额或可抵扣亏损。(2) 对于与子

公司、合营企业及联营企业投资相关的可抵扣暂时性差异，同时满足下列条件的，确认相应的递延所得税资产：暂时性差异在可预见的未来很可能转回，且未来很可能获得用来抵扣可抵扣暂时性差异的应纳税所得额。于资产负债表日，本集团对递延所得税资产的账面价值进行复核，如果未来期间很可能无法获得足够的应纳税所得额用以抵扣递延所得税资产的利益，减记递延所得税资产的账面价值。于资产负债表日，本集团重新评估未确认的递延所得税资产，在很可能获得足够的应纳税所得额可供所有或部分递延所得税资产转回的限度内，确认递延所得税资产。

（2）确认递延所得税负债的依据

本集团根据资产与负债于资产负债表日的账面价值与计税基础之间的暂时性差异，以及未作为资产和负债确认但按照税法规定可以确定其计税基础的项目的账面价值与计税基础之间的差额产生的暂时性差异，采用资产负债表债务法计提递延所得税。各种应纳税暂时性差异均据以确认递延所得税负债，除非：(1) 应纳税暂时性差异是在以下交易中产生的：商誉的初始确认，或者具有以下特征的交易中产生的资产或负债的初始确认：该交易不是企业合并，并且交易发生时既不影响会计利润也不影响应纳税所得额或可抵扣亏损。(2) 对于与子公司、合营企业及联营企业投资相关的应纳税暂时性差异，该暂时性差异转回的时间能够控制并且该暂时性差异在可预见的未来很可能不会转回。本集团于资产负债表日，对于递延所得税资产和递延所得税负债，依据税法规定，按照预期收回该资产或清偿该负债期间的适用税率计量，并反映资产负债表日预期收回资产或清偿负债方式的所得税影响。

25、租赁

（1）经营租赁的会计处理方法

实质上转移了与资产所有权有关的全部风险和报酬的租赁为融资租赁，除此之外的均为经营租赁。

作为经营租赁承租人

经营租赁的租金支出，在租赁期内各个期间按照直线法计入相关的资产成本或当期损益，或有租金在实际发生时计入当期损益。

作为经营租赁出租人

经营租赁的租金收入在租赁期内各个期间按直线法确认为当期损益，或有租金在实际发生时计入当期损益。

26、其他重要的会计政策和会计估计

重大会计判断和估计

编制财务报表要求管理层作出判断估计和假设，这些判断估计和假设会影响收入、费用、资产和负债的列报金额及其披露，以及资产负债表日或有负债的披露。然而，这些假设和估计的不确定性所导致的结果可能造成对未来受影响的资产或负债的账面金额进行重大调整。

判断

在应用本集团的会计政策的过程中，管理层作出了以下对财务报表所确认的金额具有重大影响的判断：

经营租赁——作为出租人

本集团就投资性房地产签订了租赁合同。本集团认为，根据租赁合同的条款，本集团保留了这些房地产所有权上的所有重大风险和报酬，因此作为经营租赁处理。

估计的不确定性

以下对于资产负债表日有关未来的关键假设以及估计不确定性的其他关键来源,可能会导致未来会计期间资产和负债账面金额重大调整。

除金融资产之外的非流动资产减值(除商誉外)

本集团于资产负债表日对除金融资产之外的非流动资产判断是否存在可能发生减值的迹象。对使用寿命不确定的无形资产,除每年进行的减值测试外,当其存在减值迹象时,也进行减值测试。其他除金融资产之外的非流动资产,当存在迹象表明其账面金额不可收回时,进行减值测试。当资产或资产组的账面价值高于可收回金额,即公允价值减去处置费用后的净额和预计未来现金流量的现值中的较高者,表明发生了减值。公允价值减去处置费用后的净额,参考公平交易中类似资产的销售协议价格或可观察到的市场价格,减去可直接归属于该资产处置的增量成本确定。预计未来现金流量现值时,管理层必须估计该项资产或资产组的预计未来现金流量,并选择恰当的折现率确定未来现金流量的现值。

递延所得税资产

在很可能有足够的应纳税所得额用以抵扣预提费用、抵销的内部未实现销售毛利和可抵扣亏损的限度内,确认递延所得税资产。这需要管理层运用大量的判断来估计未来取得应纳税所得额的时间和金额,结合纳税筹划策略,以决定应确认的递延所得税资产的金额。

对投资性房地产及固定资产使用寿命的评估

本集团基于对投资性房地产及固定资产预计使用寿命的预测确定投资性房地产及固定资产的折旧年限,这需要管理层运用大量的判断和估计,以决定适用的折旧年限。

27、重要会计政策和会计估计变更

(1) 重要会计政策变更

适用 不适用

(2) 重要会计估计变更

适用 不适用

六、税项

1、主要税种及税率

税种	计税依据	税率
增值税	按应税收入的 6%-17% 计算销项税,并按扣除当期允许抵扣的进项税额后的差额计缴增值税。	6%-17%
消费税	不适用	不适用
营业税	按应税收入的 5% 计缴营业税	5%
城市维护建设税	按实际缴纳流转税的 1%-7% 计缴城市维护建设税	1%-7%

企业所得税	按应纳税所得额的 25% 计缴企业所得税 (除个别公司享受税收优惠外)	25%(除个别公司享受税收优惠外)
-------	--	-------------------

存在不同企业所得税税率纳税主体的，披露情况说明

纳税主体名称	所得税税率
上海邦购信息科技有限公司	12.5%
上海华邦科创信息科技有限公司	12.5%

2、税收优惠

本公司下属上海邦购信息科技有限公司，按《财税[2000]25号关于鼓励软件产业和集成电路产业发展有关税收政策问题的通知》的有关规定享受企业所得税优惠政策，即自首个获利年度起，2010年至2011年免缴企业所得税，自2012年至2014年减半缴纳企业所得税，本年度适用税率为12.5%。

本公司下属上海华邦科创信息科技有限公司，按《财税[2000]25号关于鼓励软件产业和集成电路产业发展有关税收政策问题的通知》的有关规定享受企业所得税优惠政策，即自首个获利年度起，2012年至2013年免缴企业所得税，自2014年至2016年减半缴纳企业所得税，本年度适用税率为12.5%。

七、合并财务报表项目注释

1、货币资金

单位：元

项目	期末余额	期初余额
库存现金	2,607,968.00	2,773,571.00
银行存款	1,393,339,115.00	1,066,791,565.00
其他货币资金	11,512,153.00	5,033,733.00
合计	1,407,459,236.00	1,074,598,869.00
其中：存放在境外的款项总额	0.00	0.00

其他说明

于2014年12月31日，本集团的使用权受到限制的货币资金为人民币11,512,153 元(2013年12月31日：人民币5,033,733 元)。银行活期存款按照银行活期存款利率取得利息收入。

2、应收票据

(1) 应收票据分类列示

单位：元

项目	期末余额	期初余额
商业承兑票据	328,610,000.00	11,950,000.00
合计	328,610,000.00	11,950,000.00

(2) 期末公司已质押的应收票据

单位：元

项目	期末已质押金额
商业承兑票据	0.00
合计	0.00

(3) 期末公司已背书或贴现且在资产负债表日尚未到期的应收票据

单位：元

项目	期末终止确认金额	期末未终止确认金额
商业承兑票据	0.00	328,610,000.00
合计	0.00	328,610,000.00

(4) 期末公司因出票人未履约而将其转应收账款的票据

单位：元

项目	期末转应收账款金额
商业承兑票据	0.00
合计	0.00

其他说明

已贴现或质押的商业承兑票据的说明

于2014年12月31日，账面价值为人民币328,610,000元的商业承兑汇票已贴现取得短期借款(2013年12月31日：11,950,000元)。

3、应收账款

(1) 应收账款分类披露

单位：元

类别	期末余额					期初余额				
	账面余额		坏账准备		账面价值	账面余额		坏账准备		账面价值
	金额	比例	金额	计提比例		金额	比例	金额	计提比例	
单项金额重大并单独计提坏账准备的应收账款	0.00	0.00%	0.00	0.00%	0.00	96,030,913.00	29.00%	0.00	0.00%	96,030,913.00
按信用风险特征组合计提坏账准备的应收账款	0.00	0.00%	0.00	0.00%	0.00	0.00	0.00%	0.00	0.00%	0.00

单项金额不重大但单独计提坏账准备的应收账款	256,879,929.00	100.00%	22,343,771.00	9.00%	234,536,158.00	232,082,651.00	71.00%	8,308,778.00	4.00%	223,773,873.00
合计	256,879,929.00	100.00%	22,343,771.00	9.00%	234,536,158.00	328,113,564.00	100.00%	8,308,778.00	4.00%	319,804,786.00

期末单项金额重大并单项计提坏账准备的应收账款：

适用 不适用

组合中，按账龄分析法计提坏账准备的应收账款：

适用 不适用

组合中，采用余额百分比法计提坏账准备的应收账款：

适用 不适用

组合中，采用其他方法计提坏账准备的应收账款：

本集团的应收账款主要包括对加盟商和百货公司专柜的产品销售而产生的应收货款。

于2014年12月31日，单项金额虽不重大但单独进行减值测试的应收账款坏账计提准备为人民币22,343,771元(2013年12月31日：人民币8,308,778元)

(2) 本期计提、收回或转回的坏账准备情况

本期计提坏账准备金额 20,864,719.00 元；本期收回或转回坏账准备金额 52,285.00 元。

其中本期坏账准备收回或转回金额重要的：

单位：元

单位名称	收回或转回金额	收回方式
第三方	52,285.00	
合计	52,285.00	--

于资产负债表日，本公司获取客观证据表明应收账款的可回收金额大于账面价值，原确认的减值损失予以转回，计入当期损益。

(3) 本期实际核销的应收账款情况

单位：元

项目	核销金额
应收账款	6,777,441.00

其中重要的应收账款核销情况：

单位：元

单位名称	应收账款性质	核销金额	核销原因	履行的核销程序	款项是否由关联交易产生
第三方	货款	6,777,441.00	逾期不可收回	管理层批准	否
合计	--	6,777,441.00	--	--	--

应收账款核销说明：

无

(4) 按欠款方归集的期末余额前五名的应收账款情况

单位：元

单位名称	与本公司关系	应收账款期末余额	占应收账款总额的比例 (%)	坏账准备期末余额
第一名	第三方	19,537,106.00	8%	0.00
第二名	关联方	11,060,991.00	4%	0.00
第三名	第三方	5,303,926.00	2%	0.00
第四名	第三方	4,835,693.00	2%	0.00
第五名	第三方	4,644,935.00	2%	0.00
合计	--	45,382,651.00	--	0.00

(5) 因金融资产转移而终止确认的应收账款

不适用

(6) 转移应收账款且继续涉入形成的资产、负债金额

不适用

其他说明：

无

4、预付款项

(1) 预付款项按账龄列示

单位：元

账龄	期末余额		期初余额	
	金额	比例	金额	比例
1 年以内	158,830,563.00	87.00%	346,833,523.00	99.00%
1 至 2 年	24,315,452.00	13.00%	3,073,515.00	1.00%
合计	183,146,015.00	--	349,907,038.00	--

账龄超过 1 年且金额重要的预付款项未及时结算原因的说明：

为获得尽量多的租金优惠金额，部分店铺提前支付了多于1年的租金费用。

(2) 按预付对象归集的期末余额前五名的预付款情况

单位名称	与本集团关系	期末账面余额	占比
第一名	第三方	12,344,086	7%
第二名	第三方	10,000,000	5%
第三名	第三方	8,850,934	5%
第四名	第三方	8,750,000	5%
第五名	第三方	7,026,007	4%
合计		46,971,027	26%

其他说明：

无

5、其他应收款

(1) 其他应收款分类披露

单位：元

类别	期末余额					期初余额				
	账面余额		坏账准备		账面价值	账面余额		坏账准备		账面价值
	金额	比例	金额	计提比例		金额	比例	金额	计提比例	
单项金额重大并单独计提坏账准备的其他应收款	16,052,914.00	19.00%	0.00	0.00%	16,052,914.00	50,165,820.00	38.00%	0.00	0.00%	50,165,820.00
按信用风险特征组合计提坏账准备的其他应收款	0.00	0.00%	0.00	0.00%	0.00	0.00	0.00%	0.00	0.00%	0.00
单项金额不重大但单独计提坏账准备的其他应收款	66,597,272.00	81.00%	1,837,200.00	3.00%	64,760,072.00	81,675,397.00	62.00%	0.00	0.00%	81,675,397.00
合计	82,650,186.00	100.00%	1,837,200.00	3.00%	80,812,986.00	131,841,217.00	100.00%	0.00	0.00%	131,841,217.00

期末单项金额重大并单项计提坏账准备的其他应收款：

适用 不适用

组合中，按账龄分析法计提坏账准备的其他应收款：

适用 不适用

组合中，采用余额百分比法计提坏账准备的其他应收款：

适用 不适用

组合中，采用其他方法计提坏账准备的其他应收款：

□ 适用 √ 不适用

(2) 本期计提、收回或转回的坏账准备情况

本期计提坏账准备金额 1,837,200.00 元；本期收回或转回坏账准备金额 0.00 元。

其中本期坏账准备转回或收回金额重要的：

单位：元

单位名称	转回或收回金额	收回方式
无		

无

(3) 本期实际核销的其他应收款情况

单位：元

项目	核销金额
无	

其中重要的其他应收款核销情况：

单位：元

单位名称	其他应收款性质	核销金额	核销原因	履行的核销程序	款项是否由关联交易产生
无					

其他应收款核销说明：

无

(4) 其他应收款按款项性质分类情况

单位：元

款项性质	期末账面余额	期初账面余额
个人借款及备用金	7,217,246.00	7,433,341.00
保证金（押金）	30,648,358.00	39,752,694.00
直营店营业款	18,038,849.00	21,819,437.00
政府补贴	0.00	50,165,820.00
加盟商代垫款	22,722,106.00	2,770,566.00
其他	4,023,627.00	9,899,359.00
合计	82,650,186.00	131,841,217.00

(5) 按欠款方归集的期末余额前五名的其他应收款情况

单位：元

单位名称	款项的性质	期末余额	账龄	占其他应收款期末余额合计数的比例	坏账准备期末余额
第一名	加盟商代垫款	16,052,914.00	小于 1 年	19.00%	0.00
第二名	加盟商代垫款	3,141,092.00	小于 1 年	4.00%	0.00
第三名	加盟商代垫款	2,121,100.00	小于 1 年	3.00%	0.00
第四名	保证金	1,730,000.00	3 年至 4 年	2.00%	0.00
第五名	加盟商代垫款	1,407,000.00	1 年至 2 年	2.00%	0.00
合计	--	24,452,106.00	--	30.00%	0.00

(6) 涉及政府补助的应收款项

单位：元

单位名称	政府补助项目名称	期末余额	期末账龄	预计收取的时间、金额及依据
无		0.00		

不适用

6、存货

(1) 存货分类

单位：元

项目	期末余额			期初余额		
	账面余额	跌价准备	账面价值	账面余额	跌价准备	账面价值
原材料	29,363,418.00	0.00	29,363,418.00	35,106,953.00	0.00	35,106,953.00
库存商品	1,715,976,506.00	312,661,936.00	1,403,314,570.00	1,682,112,863.00	141,116,428.00	1,540,996,435.00
周转材料	2,957,563.00	0.00	2,957,563.00	3,644,837.00	0.00	3,644,837.00
合计	1,748,297,487.00	312,661,936.00	1,435,635,551.00	1,720,864,653.00	141,116,428.00	1,579,748,225.00

(2) 存货跌价准备

单位：元

项目	期初余额	本期增加金额		本期减少金额		期末余额
		计提	其他	转回或转销	其他	
原材料	0.00	0.00	0.00	0.00	0.00	0.00
库存商品	141,116,428.00	216,658,543.00	0.00	45,113,035.00	0.00	312,661,936.00
周转材料	0.00	0.00	0.00	0.00	0.00	0.00
合计	141,116,428.00	216,658,543.00	0.00	45,113,035.00	0.00	312,661,936.00

可变现净值，是指在日常活动中，存货的估计售价减去至完工时估计将要发生的成本、估计的销售费用以及相关税费后的金额。计提存货跌价准备时，原材料按类别计提，产成品及商品按单个存货项目计提。

如果以前计提存货跌价准备的影响因素已经消失，使得存货的可变现净值高于其账面价值，则在原已计提的存货跌价准备金额内，将以前减记的金额予以恢复，转回的金额计入当期损益。

对已经计提跌价准备的存货，如果有部分已经销售，则在结转销售成本时同时结转对其已计提的存货跌价准备。

7、其他流动资产

单位：元

项目	期末余额	期初余额
增值税留抵税额	11,109,140.00	98,517,455.00
持有待售长期股权投资	0.00	42,035,143.00
其他	4,178,582.00	10,666,137.00
合计	15,287,722.00	151,218,735.00

其他说明：

无

8、长期应收款

(1) 长期应收款情况

单位：元

项目	期末余额			期初余额			折现率区间
	账面余额	坏账准备	账面价值	账面余额	坏账准备	账面价值	
商铺保证金	117,456,829.00	0.00	117,456,829.00	141,272,858.00	0.00	141,272,858.00	2014 年长期应收款采用的折现率区间为 5.60% 至 6.56%(2013 年：6.15% 至 6.56%)。
加盟商借款	0.00	0.00	0.00	1,825,000.00	0.00	1,825,000.00	
合计	117,456,829.00	0.00	117,456,829.00	143,097,858.00	0.00	143,097,858.00	--

9、投资性房地产

(1) 采用成本计量模式的投资性房地产

适用 不适用

单位：元

项目	房屋、建筑物	土地使用权	在建工程	合计
1.期初余额	153,077,755.00	3,275,494.00		156,353,249.00
2.本期增加金额	6,554,055.00			6,554,055.00
(1) 外购	2,856,464.00			2,856,464.00
(2) 存货\固定资产 \在建工程转入	3,697,591.00			3,697,591.00
4.期末余额	159,631,810.00	3,275,494.00		162,907,304.00
1.期初余额	26,347,840.00	623,673.00		26,971,513.00
2.本期增加金额	4,250,071.00	60,383.00		4,310,454.00
(1) 计提或摊销	3,113,697.00	60,383.00		3,174,080.00
(2) 固定资产转入	1,136,374.00			1,136,374.00
4.期末余额	30,597,911.00	684,056.00		31,281,967.00
1.期末账面价值	129,033,899.00	2,591,438.00		131,625,337.00
2.期初账面价值	126,729,915.00	2,651,821.00		129,381,736.00

(2) 采用公允价值计量模式的投资性房地产

适用 不适用

(3) 未办妥产权证书的投资性房地产情况

单位：元

项目	账面价值	未办妥产权证书原因
昆明龙城国际的房产	16,641,597.00	正在办理中

其他说明

无

10、固定资产

(1) 固定资产情况

单位：元

项目	房屋及建筑物	机器设备	电子设备	运输设备	其他	合计
1.期初余额	2,033,266,088.00	37,246,175.00		82,216,070.00	284,960,168.00	2,437,688,501.00
2.本期增加金额	15,648,399.00	827,278.00		1,542,406.00	21,623,260.00	39,641,343.00
(1) 购置	972,672.00	827,278.00		1,542,406.00	21,623,260.00	24,965,616.00
(2) 在建工程转入	14,675,727.00					14,675,727.00

3.本期减少金额	29,581,425.00	1,708,234.00		6,192,188.00	18,328,478.00	55,810,325.00
(1) 处置或报废	25,883,834.00	1,708,234.00		6,192,188.00	18,328,478.00	52,112,734.00
(2) 投资性房地产转出	3,697,591.00					3,697,591.00
4.期末余额	2,019,333,062.00	36,365,219.00		77,566,288.00	288,254,950.00	2,421,519,519.00
1.期初余额	235,973,080.00	31,522,144.00		47,747,455.00	173,287,922.00	488,530,601.00
2.本期增加金额	47,568,863.00	1,915,994.00		5,539,809.00	37,918,547.00	92,943,213.00
(1) 计提	47,568,863.00	1,915,994.00		5,539,809.00	37,918,547.00	92,943,213.00
3.本期减少金额	5,001,470.00	1,266,808.00		4,640,962.00	13,579,941.00	24,489,181.00
(1) 处置或报废	3,865,096.00	1,266,808.00		4,640,962.00	13,579,941.00	23,352,807.00
(2) 投资性房地产转出	1,136,374.00					1,136,374.00
4.期末余额	278,540,473.00	32,171,330.00		48,646,302.00	197,626,528.00	556,984,633.00
1.期末账面价值	1,740,792,589.00	4,193,889.00		28,919,986.00	90,628,422.00	1,864,534,886.00
2.期初账面价值	1,797,293,008.00	5,724,031.00		34,468,615.00	111,672,246.00	1,949,157,900.00

(2) 暂时闲置的固定资产情况

单位：元

项目	账面原值	累计折旧	减值准备	账面价值	备注
无					

(3) 通过融资租赁租入的固定资产情况

单位：元

项目	账面原值	累计折旧	减值准备	账面价值
无				

(4) 通过经营租赁租出的固定资产

单位：元

项目	期末账面价值
无	

(5) 未办妥产权证书的固定资产情况

单位：元

项目	账面价值	未办妥产权证书的原因
西安万达的房产	49,769,839.00	正在办理中

其他说明

无

11、在建工程

(1) 在建工程情况

单位：元

项目	期末余额			期初余额		
	账面余额	减值准备	账面价值	账面余额	减值准备	账面价值
总部办公楼改良	4,921,243.00	0.00	4,921,243.00	8,256,727.00	0.00	8,256,727.00
系统升级项目	8,085,592.00	0.00	8,085,592.00	4,534,538.00	0.00	4,534,538.00
六灶工业园区	150,000.00	0.00	150,000.00	2,302,885.00	0.00	2,302,885.00
东莞办公室改良	0.00	0.00	0.00	176,242.00	0.00	176,242.00
门店装修工程	250,844.00	0.00	250,844.00			
其他	990,117.00	0.00	990,117.00	4,463,715.00	0.00	4,463,715.00
合计	14,397,796.00	0.00	14,397,796.00	19,734,107.00	0.00	19,734,107.00

(2) 重要在建工程项目本期变动情况

单位：元

项目名称	预算数	期初余额	本期增加金额	本期转入固定资产金额	本期其他减少金额	期末余额	工程累计投入占预算比例	工程进度	利息资本化累计金额	其中：本期利息资本化金额	本期利息资本化率	资金来源
六灶工业园区	450,000,000.00	2,302,885.00	69,142.00	2,133,277.00	88,750.00	150,000.00	100.00%					其他
合计	450,000,000.00	2,302,885.00	69,142.00	2,133,277.00	88,750.00	150,000.00	--	--				--

(3) 本期计提在建工程减值准备情况

单位：元

项目	本期计提金额	计提原因
无		

其他说明

无

12、无形资产

(1) 无形资产情况

单位：元

项目	土地使用权	专利权	非专利技术	其他	合计
1.期初余额	85,595,346.00			156,874,062.00	242,469,408.00
2.本期增加金额				9,796,599.00	9,796,599.00
(1) 购置				9,796,599.00	9,796,599.00
(2) 内部研发					0.00
3.本期减少金额				609,184.00	609,184.00
(1) 处置				609,184.00	609,184.00
4.期末余额	85,595,346.00			166,061,477.00	251,656,823.00
1.期初余额	13,383,037.00			59,201,595.00	72,584,632.00
2.本期增加金额	1,693,872.00			16,909,026.00	18,602,898.00
(1) 计提	1,693,872.00			16,909,026.00	18,602,898.00
3.本期减少金额				463,283.00	463,283.00
(1) 处置				463,283.00	463,283.00
4.期末余额	15,076,909.00			75,647,338.00	90,724,247.00
1.期末账面价值	70,518,437.00			90,414,139.00	160,932,576.00
2.期初账面价值	72,212,309.00			97,672,467.00	169,884,776.00

本期末通过公司内部研发形成的无形资产占无形资产余额的比例 0.00%。

(2) 未办妥产权证书的土地使用权情况

单位：元

项目	账面价值	未办妥产权证书的原因
无		

其他说明：

无

13、开发支出

单位：元

项目	期初余额	本期增加金额		本期减少金额			期末余额
		内部开发支出	其他	确认为无形资产	转入当期损益	其他	
信息技术研发	0.00	47,561,557.00	0.00	0.00	47,561,557.00	0.00	0.00

合计		47,561,557.00	0.00	0.00	47,561,557.00	0.00
----	--	---------------	------	------	---------------	------

其他说明

本期开发支出占本期研究开发项目支出总额的比例49%。

通过公司内部研发形成的无形资产占无形资产期末账面价值的比例0%。

14、长期待摊费用

单位：元

项目	期初余额	本期增加金额	本期摊销金额	其他减少金额	期末余额
经营租入固定资产改良	152,580,042.00	78,615,459.00	98,137,809.00	40,497,640.00	92,560,052.00
预付租金一年以上部分	30,680,377.00	24,084,234.00	22,610,505.00	0.00	32,154,106.00
合计	183,260,419.00	102,699,693.00	120,748,314.00	40,497,640.00	124,714,158.00

其他说明

其他减少额中包含本年计提的长期待摊费用中装修费减值准备16,905,705元。

15、递延所得税资产/递延所得税负债

(1) 未经抵销的递延所得税资产

单位：元

项目	期末余额		期初余额	
	可抵扣暂时性差异	递延所得税资产	可抵扣暂时性差异	递延所得税资产
资产减值准备	45,324,622.00	11,331,156.00	145,123,008.00	36,275,341.00
内部交易未实现利润	362,713,028.00	90,678,257.00	450,119,400.00	112,529,850.00
可抵扣亏损	1,215,561,211.00	303,890,303.00	1,261,718,309.00	315,429,577.00
预提费用	96,463,775.00	23,858,038.00	86,591,520.00	21,647,880.00
合计	1,720,062,636.00	429,757,754.00	1,943,552,237.00	485,882,648.00

(2) 以抵销后净额列示的递延所得税资产或负债

单位：元

项目	递延所得税资产和负债期末互抵金额	抵销后递延所得税资产或负债期末余额	递延所得税资产和负债期初互抵金额	抵销后递延所得税资产或负债期初余额
递延所得税资产	429,757,754.00	429,757,754.00	485,882,648.00	485,882,648.00

(3) 未确认递延所得税资产明细

单位：元

项目	期末余额	期初余额
可抵扣暂时性差异	501,976,893.00	59,868,117.00
可抵扣亏损	546,576,153.00	681,492,947.00
抵消内部交易未实现利润	24,479,388.00	33,304,795.00
合计	1,073,032,434.00	774,665,859.00

(4) 未确认递延所得税资产的可抵扣亏损将于以下年度到期

单位：元

年份	期末金额	期初金额	备注
2014 年	0.00	54,482,001.00	
2015 年	68,434,413.00	128,409,948.00	
2016 年	235,708,524.00	245,623,219.00	
2017 年	179,372,214.00	195,862,112.00	
2018 年	39,443,650.00	57,115,667.00	
2019 年	23,617,352.00	0.00	
合计	546,576,153.00	681,492,947.00	--

其他说明：

无

16、其他非流动资产

单位：元

项目	期末余额	期初余额
博物馆藏品	7,835,724.00	7,835,724.00
华瑞银行投资款	450,000,000.00	0.00
合计	457,835,724.00	7,835,724.00

其他说明：

本集团于 2014 年 12 月 15 日出资人民币 450,000,000 元认缴上海华瑞银行股份有限公司 15% 的股权。截至 2014 年 12 月 31 日，上海华瑞银行股份有限公司尚未正式注册成立，本集团将该投资款作为其他非流动资产核算。

17、短期借款

(1) 短期借款分类

单位：元

项目	期末余额	期初余额
抵押借款	400,000,000.00	300,000,000.00

信用借款	50,020,418.00	187,728,458.00
票据贴现借款	328,610,000.00	11,950,000.00
合计	778,630,418.00	499,678,458.00

短期借款分类的说明：

无

(2) 已逾期未偿还的短期借款情况

本期末已逾期未偿还的短期借款总额为 0.00 元，其中重要的已逾期未偿还的短期借款情况如下：

单位：元

借款单位	期末余额	借款利率	逾期时间	逾期利率
无				

其他说明：

于 2014 年 12 月 31 日，本集团没有已到期但未偿还的短期借款。

本集团的抵押借款是以本集团所拥有的投资性房地产(2014 年 12 月 31 日：账面价值为人民币 49,161,749 元；2013 年 12 月 31 日：50,569,387 元)、房屋建筑物(2014 年 12 月 31 日：账面价值为人民币 1,179,495,757 元；2013 年 12 月 31 日：账面价值为人民币 1,196,353,674 元)和土地使用权(2014 年 12 月 31 日：账面价值为人民币 70,518,435 元；2013 年 12 月 31 日：账面价值为人民币 72,212,309 元)作抵押。于 2014 年 12 月 31 日，本集团实际取得的抵押借款余额为人民币 4 亿元(2013 年 12 月 31 日：人民币 3 亿元)。

18、应付票据

单位：元

种类	期末余额	期初余额
银行承兑汇票	18,336,468.00	16,166,461.00
合计	18,336,468.00	16,166,461.00

本期末已到期未支付的应付票据总额为 0.00 元。

19、应付账款

(1) 应付账款列示

单位：元

项目	期末余额	期初余额
成衣供应商	272,405,652.00	155,083,703.00
面辅料供应商	42,919,623.00	10,732,986.00
其他	33,515,523.00	42,940,156.00
合计	348,840,798.00	208,756,845.00

(2) 账龄超过 1 年的重要应付账款

单位：元

项目	期末余额	未偿还或结转的原因
无		

其他说明：

无

20、预收款项

(1) 预收款项列示

单位：元

项目	期末余额	期初余额
预收销货款	63,122,521.00	66,610,401.00
合计	63,122,521.00	66,610,401.00

(2) 账龄超过 1 年的重要预收款项

单位：元

项目	期末余额	未偿还或结转的原因
无		

21、应付职工薪酬

(1) 应付职工薪酬列示

单位：元

项目	期初余额	本期增加	本期减少	期末余额
一、短期薪酬	122,732,457.00	776,007,434.00	772,231,260.00	126,508,631.00
二、离职后福利-设定提存计划	2,756,316.00	80,324,963.00	80,111,765.00	2,969,514.00
合计	125,488,773.00	856,332,397.00	852,343,025.00	129,478,145.00

(2) 短期薪酬列示

单位：元

项目	期初余额	本期增加	本期减少	期末余额
1、工资、奖金、津贴和补贴	101,335,712.00	646,699,293.00	643,281,893.00	104,753,112.00

2、职工福利费	18,360.00	65,767,866.00	65,786,226.00	
3、社会保险费	1,809,280.00	41,077,808.00	40,865,824.00	2,021,264.00
其中：医疗保险费	1,625,123.00	35,980,917.00	35,741,580.00	1,864,460.00
工伤保险费	72,714.00	2,181,280.00	2,209,889.00	44,105.00
生育保险费	111,443.00	2,915,611.00	2,914,355.00	112,699.00
4、住房公积金	488,770.00	17,027,917.00	16,964,405.00	552,282.00
5、工会经费和职工教育经费	19,080,335.00	5,434,550.00	5,332,912.00	19,181,973.00
合计	122,732,457.00	776,007,434.00	772,231,260.00	126,508,631.00

(3) 设定提存计划列示

单位：元

项目	期初余额	本期增加	本期减少	期末余额
1、基本养老保险	2,444,183.00	74,559,255.00	74,286,696.00	2,716,742.00
2、失业保险费	312,133.00	5,765,708.00	5,825,069.00	252,772.00
合计	2,756,316.00	80,324,963.00	80,111,765.00	2,969,514.00

其他说明：

于2014年12月31日，本集团无属于拖欠性质的应付职工薪酬（2013年12月31日：无）。

2014年工会经费和职工教育经费发生额为人民币5,434,550元(2013年：人民币16,656,096元)，非货币性福利发生额为人民币65,767,866元(2013年：人民币68,319,539元)。

2014年因解除劳动关系给予补偿人民币6,718,885元（2013年：26,543,333元）。

22、应交税费

单位：元

项目	期末余额	期初余额
增值税	42,938.00	42,200,312.00
企业所得税	102,991,741.00	108,122,812.00
个人所得税	3,268,703.00	2,539,084.00
城市维护建设税	2,690,199.00	4,486,145.00
教育费附加	2,284,450.00	3,728,317.00
印花税	18,700,124.00	16,136,951.00
其他	509,763.00	958,387.00
合计	130,487,918.00	178,172,008.00

其他说明：

无

23、应付股利

单位：元

项目	期末余额	期初余额
限制性股票股利	1,596,000.00	0.00
合计	1,596,000.00	0.00

其他说明，包括重要的超过 1 年未支付的应付股利，应披露未支付原因：

24、其他应付款

(1) 按款项性质列示其他应付款

单位：元

项目	期末余额	期初余额
押金及质保金	95,849,869.00	88,276,319.00
应付工程及设备款	11,073,316.00	8,694,430.00
预提租金	53,213,729.00	51,109,357.00
预提水电、运输等费用	80,268,204.00	33,844,408.00
其他	32,258,618.00	23,166,598.00
合计	272,663,736.00	205,091,112.00

(2) 账龄超过 1 年的重要其他应付款

单位：元

项目	期末余额	未偿还或结转的原因
无		

其他说明

无

25、其他流动负债

单位：元

项目	期末余额	期初余额
短期应付债券	731,780,000.00	828,992,877.00
合计	731,780,000.00	828,992,877.00

短期应付债券的增减变动:

单位: 元

债券名称	面值	发行日期	债券期限	发行金额	期初余额	本期发行	按面值计提利息	溢折价摊销	本期偿还	其他	期末余额
2014年度第一期短期融资券	700,000,000.00	2014年04月25日	2015年04月29日	697,200,000.00	0.00	697,200,000.00	32,685,205.00	1,894,795.00	0.00	0.00	731,780,000.00
2013年度第一期短期融资券	800,000,000.00	2013年02月27日	2014年02月28日	796,800,000.00	828,992,877.00	0.00	5,689,863.00	517,260.00	835,200,000.00	0.00	0.00
合计	--	--	--	1,494,000,000.00	828,992,877.00	697,200,000.00	38,375,068.00	2,412,055.00	835,200,000.00	0.00	731,780,000.00

其他说明:

本公司于2014年4月25日公开发行了7,000,000份短期融资债券, 每份面值人民币100元, 发行总额为人民币7亿元, 期限为一年, 年利率为6.90%, 该短期融资债券到期时一次性偿付本息。

26、应付债券

(1) 应付债券

单位: 元

项目	期末余额	期初余额
公司债券	805,494,932.00	804,375,824.00
合计	805,494,932.00	804,375,824.00

(2) 应付债券的增减变动 (不包括划分为金融负债的优先股、永续债等其他金融工具)

单位: 元

债券名称	面值	发行日期	债券期限	发行金额	期初余额	本期发行	按面值计提利息	溢折价摊销	本期偿还	其他	期末余额
公司债券(第一期)	800,000,000.00	2013年10月25日	2018年10月25日	793,600,000.00	804,375,824.00	0.00	57,600,000.00	1,119,108.00	57,600,000.00	0.00	805,494,932.00
合计	--	--	--	793,600,000.00	804,375,824.00	0.00	57,600,000.00	1,119,108.00	57,600,000.00	0.00	805,494,932.00

(3) 应付债券说明

公司于2013年10月25日公开发行了8,000,000份公司债券, 每份面值人民币100元, 发行总额为人民币8亿元, 期限为5年期, 附第3年末发行人上调票面利率选择权及投资者回售选择权。年利率为7.20%, 该债券按年付息到期一次还本。

27、其他非流动负债

单位：元

项目	期末余额	期初余额
限制性股票回购义务	69,780,000.00	0.00
合计	69,780,000.00	0.00

其他说明：

本公司在限制性股权激励计划实施后，因发生公开/非公开发行或并购重组产生的净资产增加值不计入该年度的公司业绩考核要求的计算。若解锁条件未达成，则公司按照本计划，以激励对象购买价格回购限制性股票并注销。据此，将本公司由于发行限制性股票而募集的金额69,780,000元确认为其他非流动负债。

28、股本

单位：元

	期初余额	本次变动增减（+、—）					期末余额
		发行新股	送股	公积金转股	其他	小计	
股份总数	1,005,000,000.00	6,000,000.00	0.00	0.00	0.00	6,000,000.00	1,011,000,000.00

其他说明：

根据本公司2014年第一次临时股东大会决议，本公司向激励对象定向增发本公司A股限制性普通股，共授予600万股。该限制性股票的授予日为2014年2月7日，激励对象为2人，授予价格为11.63元/股。截至2014年3月底，公司已经完成授予事宜的登记工作，新股增发已完成。激励对象已于2014年2月21日按期足额出资，本次增资经众华会计师事务所出具众会验字(2014)第1801号验资报告审验。本次定向增发后，本公司注册资本增加至人民币10.11亿元。

29、资本公积

单位：元

项目	期初余额	本期增加	本期减少	期末余额
资本溢价（股本溢价）	930,332,190.00	63,780,000.00	0.00	994,112,190.00
其他资本公积	129,761,355.00	0.00	0.00	129,761,355.00
合计	1,060,093,545.00	63,780,000.00	0.00	1,123,873,545.00

其他说明，包括本期增减变动情况、变动原因说明：

本年资本公积增加系限制性股票溢价。

30、库存股

单位：元

项目	期初余额	本期增加	本期减少	期末余额
限制性股票回购义务	0.00	69,780,000.00		69,780,000.00

合计	0.00	69,780,000.00		69,780,000.00
----	------	---------------	--	---------------

其他说明，包括本期增减变动情况、变动原因说明：

详见附注“其他非流动负债”说明。

31、盈余公积

单位：元

项目	期初余额	本期增加	本期减少	期末余额
法定盈余公积	613,685,062.00	8,084,145.00	0.00	621,769,207.00
合计	613,685,062.00	8,084,145.00	0.00	621,769,207.00

盈余公积说明，包括本期增减变动情况、变动原因说明：

根据公司法、本公司及本公司子公司的公司章程的规定，本公司和本公司子公司需按弥补累计亏损后净利润的10%提取法定盈余公积。法定盈余公积累计额达到本公司和本公司子公司的注册资本50%以上的，可不再提取。

32、未分配利润

单位：元

项目	本期	上期
调整前上期末未分配利润	1,095,192,672.00	1,448,608,006.00
调整后期初未分配利润	1,095,192,672.00	1,448,608,006.00
加：本期归属于母公司所有者的净利润	145,640,513.00	405,476,364.00
减：提取法定盈余公积	8,084,145.00	5,141,698.00
应付普通股股利	283,080,000.00	753,750,000.00
期末未分配利润	949,669,040.00	1,095,192,672.00

调整期初未分配利润明细：

- 1)、由于《企业会计准则》及其相关新规定进行追溯调整，影响期初未分配利润 0.00 元。
- 2)、由于会计政策变更，影响期初未分配利润 0.00 元。
- 3)、由于重大会计差错更正，影响期初未分配利润 0.00 元。
- 4)、由于同一控制导致的合并范围变更，影响期初未分配利润 0.00 元。
- 5)、其他调整合计影响期初未分配利润 0.00 元。

33、营业收入和营业成本

单位：元

项目	本期发生额		上期发生额	
	收入	成本	收入	成本
主营业务	6,559,617,235.00	3,587,654,782.00	7,827,889,774.00	4,318,175,080.00
其他业务	61,150,242.00	42,204,735.00	61,728,310.00	50,140,168.00

合计	6,620,767,477.00	3,629,859,517.00	7,889,618,084.00	4,368,315,248.00
----	------------------	------------------	------------------	------------------

34、营业税金及附加

单位：元

项目	本期发生额	上期发生额
营业税	3,250,753.00	2,239,216.00
城市维护建设税	25,833,817.00	26,716,129.00
教育费附加	23,820,266.00	27,825,927.00
河道管理费	2,939,550.00	3,593,149.00
其他	2,113,194.00	1,493,216.00
合计	57,957,580.00	61,867,637.00

其他说明：

无

35、销售费用

单位：元

项目	本期发生额	上期发生额
租金及物业管理费	758,659,158.00	956,935,299.00
员工工资及福利	795,736,232.00	856,347,573.00
装修费	134,944,180.00	190,274,994.00
水电费	76,342,014.00	92,423,298.00
折旧及摊销费	74,588,399.00	86,716,795.00
运费	80,704,953.00	68,410,432.00
物料消耗	43,242,724.00	52,906,932.00
广告宣传费	49,630,708.00	37,541,050.00
差旅费	30,691,329.00	27,822,049.00
促销费	7,357,136.00	11,367,268.00
其他	114,236,745.00	100,483,245.00
合计	2,166,133,578.00	2,481,228,935.00

其他说明：

无

36、管理费用

单位：元

项目	本期发生额	上期发生额
员工工资及福利	106,095,852.00	114,984,742.00
折旧及摊销费	36,957,712.00	41,512,394.00
租赁费	12,766,407.00	35,016,803.00
税金	10,017,017.00	11,259,005.00
办公费	12,255,215.00	12,113,687.00
水电费	9,872,494.00	11,263,738.00
业务招待费	4,839,690.00	3,090,625.00
差旅费	4,477,964.00	4,792,890.00
咨询顾问费	12,294,466.00	8,603,104.00
其他	17,574,911.00	18,450,276.00
合计	227,151,728.00	261,087,264.00

其他说明：

无

37、财务费用

单位：元

项目	本期发生额	上期发生额
利息支出	148,864,789.00	127,174,167.00
利息收入	-20,931,030.00	-16,935,125.00
银行手续费及其他	1,232,100.00	2,276,907.00
合计	129,165,859.00	112,515,949.00

其他说明：

38、资产减值损失

单位：元

项目	本期发生额	上期发生额
一、坏账损失	22,649,634.00	5,191,947.00
二、存货跌价损失	216,658,543.00	74,386,316.00
十四、其他	16,905,705.00	3,170,137.00
合计	256,213,882.00	82,748,400.00

其他说明：

无

39、投资收益

单位：元

项目	本期发生额	上期发生额
权益法核算的长期股权投资收益	0.00	-4,134,628.00
处置长期股权投资产生的投资收益	23,964,857.00	0.00
合计	23,964,857.00	-4,134,628.00

其他说明：

无

40、营业外收入

单位：元

项目	本期发生额	上期发生额	计入当期非经常性损益的金 额
非流动资产处置利得合计	6,982,654.00	350,228.00	5,236,990.00
其中：固定资产处置利得	6,982,654.00	350,228.00	5,236,990.00
政府补助	61,855,168.00	13,229,497.00	29,680,348.00
违约金及罚没款收入	30,583,390.00	36,101,728.00	22,937,542.00
不能支付的应付账款核销及 其他	6,617,654.00	5,589,145.00	4,964,057.00
合计	106,038,866.00	55,270,598.00	62,818,937.00

计入当期损益的政府补助：

单位：元

补助项目	本期发生金额	上期发生金额	与资产相关/与收益相关
地方政府财政支持	61,855,168.00	13,229,497.00	与收益相关
合计	61,855,168.00	13,229,497.00	--

其他说明：

无

41、营业外支出

单位：元

项目	本期发生额	上期发生额	计入当期非经常性损益的金 额
非流动资产处置损失合计	26,190,592.00	74,959,372.00	19,642,944.00
其中：固定资产处置损失	2,452,756.00	6,517,959.00	1,839,567.00
无形资产处置损失	145,901.00		109,426.00

对外捐赠	2,441,670.00	4,347,940.00	2,441,670.00
违约金及罚没款支出	434,985.00	336,249.00	434,985.00
其他	8,944,116.00	5,928,723.00	6,708,086.00
合计	38,011,363.00	85,572,284.00	29,227,685.00

其他说明：

无

42、所得税费用

(1) 所得税费用表

单位：元

项目	本期发生额	上期发生额
当期所得税费用	44,512,286.00	109,877,480.00
递延所得税费用	56,124,894.00	-27,935,507.00
合计	100,637,180.00	81,941,973.00

(2) 会计利润与所得税费用调整过程

单位：元

项目	本期发生额
利润总额	246,277,693.00
按法定/适用税率计算的所得税费用	61,569,423.00
子公司适用不同税率的影响	-10,800,404.00
调整以前期间所得税的影响	1,149,592.00
非应税收入的影响	-10,037,608.00
不可抵扣的成本、费用和损失的影响	8,240,657.00
使用前期未确认递延所得税资产的可抵扣亏损的影响	-17,193,882.00
本期未确认递延所得税资产的可抵扣暂时性差异或可抵扣亏损的影响	67,709,402.00
所得税费用	100,637,180.00

其他说明

本集团所得税按在中国境内取得的估计应纳税所得额及法定税率计提，2014年度法定税率为25%(2013年度：25%)。

43、现金流量表项目

(1) 收到的其他与经营活动有关的现金

单位：元

项目	本期发生额	上期发生额
利息收入	20,931,030.00	16,935,125.00
政府补助	87,740,969.00	126,993,853.00
押金保证金	16,677,886.00	22,518,529.00
罚没收入及其他	37,201,043.00	41,690,873.00
合计	162,550,928.00	208,138,380.00

收到的其他与经营活动有关的现金说明：

无

(2) 支付的其他与经营活动有关的现金

单位：元

项目	本期发生额	上期发生额
租金及租赁押金	691,028,023.00	982,058,337.00
广告费	36,429,417.00	36,774,591.00
道具费	15,140,266.00	18,116,964.00
水电费	87,470,434.00	106,449,307.00
差旅费	36,465,071.00	33,806,589.00
外部服务费	36,303,352.00	14,696,540.00
办公费	22,174,922.00	22,096,388.00
业务招待费	15,210,807.00	17,991,188.00
修理费	17,271,277.00	16,365,046.00
运输费	60,074,965.00	58,629,017.00
装修费	40,276,976.00	54,760,059.00
特许使用权费	2,410,375.00	10,794,501.00
促销费	7,472,142.00	11,145,185.00
其他	60,297,450.00	71,620,322.00
合计	1,128,025,477.00	1,455,304,034.00

支付的其他与经营活动有关的现金说明：

无

(3) 收到的其他与投资活动有关的现金

单位：元

项目	本期发生额	上期发生额
无		

收到的其他与投资活动有关的现金说明：

无

(4) 支付的其他与投资活动有关的现金

单位：元

项目	本期发生额	上期发生额
无		

支付的其他与投资活动有关的现金说明：

无

(5) 收到的其他与筹资活动有关的现金

单位：元

项目	本期发生额	上期发生额
收回承兑汇票保证金	26,657,754.00	40,352,576.00
合计	26,657,754.00	40,352,576.00

收到的其他与筹资活动有关的现金说明：

无

(6) 支付的其他与筹资活动有关的现金

单位：元

项目	本期发生额	上期发生额
支付承兑汇票保证金	33,136,174.00	32,117,602.00
其他	2,800,000.00	9,600,000.00
合计	35,936,174.00	41,717,602.00

支付的其他与筹资活动有关的现金说明：

无

44、现金流量表补充资料

(1) 现金流量表补充资料

单位：元

补充资料	本期金额	上期金额
1. 将净利润调节为经营活动现金流量:	--	--
净利润	145,640,513.00	405,476,364.00
加: 资产减值准备	256,213,881.00	82,748,400.00
固定资产折旧、油气资产折耗、生产性生物资产折旧	96,117,293.00	110,930,936.00
无形资产摊销	18,602,898.00	19,513,741.00
长期待摊费用摊销	120,748,314.00	149,260,472.00
处置固定资产、无形资产和其他长期资产的损失(收益以“-”号填列)	19,207,938.00	74,609,144.00
财务费用(收益以“-”号填列)	148,864,789.00	127,174,167.00
投资损失(收益以“-”号填列)	-23,964,857.00	4,134,628.00
递延所得税资产减少(增加以“-”号填列)	56,124,894.00	-27,935,507.00
存货的减少(增加以“-”号填列)	-72,545,869.00	351,816,708.00
经营性应收项目的减少(增加以“-”号填列)	397,396,596.00	161,533,277.00
经营性应付项目的增加(减少以“-”号填列)	159,767,573.00	-465,425,654.00
其他		-9,636,609.00
经营活动产生的现金流量净额	1,322,173,963.00	984,200,067.00
2. 不涉及现金收支的重大投资和筹资活动:	--	--
3. 现金及现金等价物净变动情况:	--	--
现金的期末余额	1,395,947,083.00	1,069,565,136.00
减: 现金的期初余额	1,069,565,136.00	615,349,184.00
现金及现金等价物净增加额	326,381,947.00	454,215,952.00

(2) 现金和现金等价物的构成

单位: 元

项目	期末余额	期初余额
一、现金	1,395,947,083.00	1,069,565,136.00
其中: 库存现金	2,607,968.00	2,773,571.00
可随时用于支付的银行存款	1,393,339,115.00	1,066,791,565.00
三、期末现金及现金等价物余额	1,395,947,083.00	1,069,565,136.00

其他说明:

无

45、所有者权益变动表项目注释

说明对上年期末余额进行调整的“其他”项目名称及调整金额等事项：

不适用

46、所有权或使用权受到限制的资产

单位：元

项目	期末账面价值	受限原因
货币资金	11,512,153.00	用于银行承兑汇票授信额度的保证金
固定资产	1,179,495,757.00	用于银行借款抵押
无形资产	70,518,435.00	用于银行借款抵押
投资性房地产	49,161,749.00	用于银行借款抵押
合计	1,310,688,094.00	--

其他说明：

无

八、合并范围的变更

1、其他原因的合并范围变动

说明其他原因导致的合并范围变动（如，新设子公司、清算子公司等）及其相关情况：

本公司于2014年1月28日设立法人独资有限责任公司上海美邦邦购网络科技有限公司，注册资本为人民币5,000,000元，该公司自设立后纳入本公司合并财务报表的合并范围。除此之外，合并财务报表范围与上年度一致。

2、其他

无

九、在其他主体中的权益

1、在子公司中的权益

(1) 企业集团的构成

子公司名称	主要经营地	注册地	业务性质	持股比例		取得方式
				直接	间接	
上海美特斯邦威服饰博物馆	上海	上海	批发零售业 非营利性组	100.00%	0.00%	通过设立或投资取得

			织			
哈尔滨美特斯邦威服饰有限公司	哈尔滨	哈尔滨	批发零售业	95.00%	5.00%	通过设立或投资取得
温州美特斯邦威服饰有限公司	温州	温州	批发零售业	90.00%	10.00%	通过设立或投资取得
武汉美特斯邦威服饰有限公司	武汉	武汉	批发零售业	95.00%	5.00%	通过设立或投资取得
广西美特斯邦威服饰有限公司	南宁	南宁	批发零售业	95.00%	5.00%	通过设立或投资取得
长春美特斯邦威服饰有限公司	长春	长春	批发零售业	95.00%	5.00%	通过设立或投资取得
兰州美特斯邦威服饰有限责任公司	兰州	兰州	批发零售业	95.00%	5.00%	通过设立或投资取得
深圳美特斯邦威服饰有限公司	深圳	深圳	批发零售业	95.00%	5.00%	通过设立或投资取得
上海米安斯迪服饰有限公司	上海	上海	批发零售业	100.00%	0.00%	通过设立或投资取得
苏州美特斯邦威服饰有限公司	苏州	苏州	批发零售业	95.00%	5.00%	通过设立或投资取得
上海邦购信息科技有限公司	上海	上海	批发零售业	100.00%	0.00%	通过设立或投资取得
合肥美特斯邦威服饰有限公司	合肥	合肥	批发零售业	95.00%	5.00%	通过设立或投资取得
杭州美特斯邦威服饰有限公司	杭州	杭州	批发零售业	90.00%	10.00%	通过设立或投资取得
上海霓尚服饰有限公司	上海	上海	批发零售业	100.00%	0.00%	通过设立或投资取得
郑州米安斯迪服饰有限公司	郑州	郑州	批发零售业	100.00%	0.00%	通过设立或投资取得
石家庄米安斯迪服饰有限公司	石家庄	石家庄	批发零售业	100.00%	0.00%	通过设立或投资取得
乌鲁木齐美特斯邦威服饰有限公司	乌鲁木齐	乌鲁木齐	批发零售业	100.00%	0.00%	通过设立或投资取得
太原米安斯迪服饰有限公司	太原	太原	批发零售业	100.00%	0.00%	通过设立或投资取得
上海华邦科创信息科技有限公司	上海	上海	批发零售业	100.00%	0.00%	通过设立或投资取得
上海祺格服饰有限公司	上海	上海	批发零售业	100.00%	0.00%	通过设立或投资取得

岳阳美特斯邦威服饰有限公司	岳阳	岳阳	批发零售业	100.00%	0.00%	通过设立或投资取得
上海邦彤实业有限公司	上海	上海	批发零售业	100.00%	0.00%	通过设立或投资取得
西宁美特斯邦威服饰有限责任公司	西宁	西宁	批发零售业	100.00%	0.00%	通过设立或投资取得
贵阳美特斯邦威服饰有限公司	贵阳	贵阳	批发零售业	95.00%	5.00%	通过设立或投资取得
上海美特斯邦威企业发展有限公司	上海	上海	批发零售业	100.00%	0.00%	同一控制下企业合并取得
上海美特斯邦威服饰销售有限公司	上海	上海	批发零售业	95.00%	5.00%	同一控制下企业合并取得
成都美特斯邦威服饰有限责任公司	成都	成都	批发零售业	95.00%	5.00%	同一控制下企业合并取得
沈阳美特斯邦威服饰有限公司	沈阳	沈阳	批发零售业	95.00%	5.00%	同一控制下企业合并取得
天津美特斯邦威服饰有限公司	天津	天津	批发零售业	95.00%	5.00%	同一控制下企业合并取得
济南美特斯邦威服饰有限公司	济南	济南	批发零售业	95.00%	5.00%	同一控制下企业合并取得
福州美特斯邦威服饰有限公司	福州	福州	批发零售业	99.00%	1.00%	同一控制下企业合并取得
昆明美特斯邦威服饰有限公司	昆明	昆明	批发零售业	95.00%	5.00%	同一控制下企业合并取得
南昌美特斯邦威服饰有限公司	南昌	南昌	批发零售业	95.00%	5.00%	同一控制下企业合并取得
西安美特斯邦威服饰有限责任公司	西安	西安	批发零售业	95.00%	5.00%	同一控制下企业合并取得
杭州邦威服饰有限公司	杭州	杭州	批发零售业	95.00%	5.00%	同一控制下企业合并取得
北京美特斯邦威服饰有限责任公司	北京	北京	批发零售业	95.00%	5.00%	同一控制下企业合并取得
重庆美特斯邦威服饰有限责任公司	重庆	重庆	批发零售业	95.00%	5.00%	同一控制下企业合并取得
广州美特斯邦威服装有限公司	广州	广州	批发零售业	95.00%	5.00%	同一控制下企业合并取得
宁波美特斯邦威服饰有限公司	宁波	宁波	批发零售业	90.00%	10.00%	同一控制下企业合并取得

南京美特斯邦威服饰有限公司	南京	南京	批发零售业	95.00%	5.00%	同一控制下企业合并取得
上海美邦邦购网络科技有限公司	上海	上海	批发零售业	0.00%	100.00%	同一控制下企业合并取得

在子公司的持股比例不同于表决权比例的说明：

不适用

持有半数或以下表决权但仍控制被投资单位、以及持有半数以上表决权但不控制被投资单位的依据：

不适用

对于纳入合并范围的重要的结构化主体，控制的依据：

不适用

确定公司是代理人还是委托人的依据：

不适用

其他说明：

无

(2) 重要的非全资子公司

单位：元

子公司名称	少数股东持股比例	本期归属于少数股东的损益	本期向少数股东宣告分派的股利	期末少数股东权益余额
无				

子公司少数股东的持股比例不同于表决权比例的说明：

不适用

其他说明：

不适用

(3) 使用企业集团资产和清偿企业集团债务的重大限制

不适用

(4) 向纳入合并财务报表范围的结构化主体提供的财务支持或其他支持

不适用

其他说明：

无

2、在子公司的所有者权益份额发生变化且仍控制子公司的交易

(1) 在子公司所有者权益份额发生变化的情况说明

不适用

(2) 交易对于少数股东权益及归属于母公司所有者权益的影响

不适用

其他说明

无

3、在未纳入合并财务报表范围的结构化主体中的权益

未纳入合并财务报表范围的结构化主体的相关说明：

不适用

4、其他

无

十、与金融工具相关的风险

1. 金融工具分类

资产负债表日的各类金融工具的账面价值如下：

2014年

金融资产

贷款和应收款项

货币资金	1,407,459,236
应收票据	328,610,000
应收账款	234,536,158
其他应收款	80,812,986
长期应收款	117,456,829
	<u>2,168,875,209</u>

金融负债

其他金融负债

短期借款	778,630,418
应付短期债券	731,780,000
应付票据	18,336,468
应付账款	348,840,798
应付股利	1,596,000
其他应付款	272,663,736
应付长期债券	805,494,932
其他非流动负债	69,780,000
	<u>3,027,122,352</u>

2. 金融资产转移

已转移但未整体终止确认的金融资产

于 2014 年 12 月 31 日，本集团已贴现给银行的商业承兑汇票的账面价值为人民币 328,610,000 元(2013 年 12 月 31 日：人民币 11,950,000 元)。本集团认为，本集团保留了其几乎所有的风险和报酬，包括与其相关的违约风险，因此，继续全额确认其及与之相关的银行借款。贴现后，本集团不再保留使用该等已贴现的票据的权利，包括将其出售、转让或质押给其他第三方的权利。于 2014 年 12 月 31 日，本集团因该等票据贴现获取的银行借款账面价值总计为人民币 328,610,000 元(2013 年 12 月 31 日：人民币 11,950,000 元)。

本集团无已整体终止确认但继续涉入的已转移金融资产。

3. 金融工具风险

本集团的主要金融工具，包括银行借款、应付短期融资券、应付长期债券和货币资金等。这些金融工具的主要目的在于为本集团的运营融资。本集团具有多种因经营而直接产生的其他金融资产和负债，如应收账款、其他应收款、长期应收款、应付账款、应付票据和其他应付款等。

本集团的金融工具导致的主要风险是信用风险和流动风险。本集团对此的风险管理政策概述如下。

信用风险

本集团仅与经认可的、信誉良好的第三方进行交易。按照本集团的政策，需对所有要求采用信用方式进行交易的客户进行信用审核。另外，本集团对应收账款余额进行持续监控，以确保本集团不致面临重大坏账风险。

本集团其他金融资产包括货币资金、其他应收款和长期应收款，这些金融资产的信用风险源自交易对手违约，最大风险敞口等于这些工具的账面金额。本集团通过选择信誉良好的第三方进行交易来控制此项风险。

由于本集团仅与经认可的且信誉良好的第三方进行交易，所以无需担保物。信用风险集中按照客户/交易对手进行管理。由于本集团的应收账款客户群广泛地分散于不同的单位和地区中，因此在本集团内部不存在重大信用风险集中。本集团对应收账款余额未持有任何担保物或其他信用增级。

于 12 月 31 日，认为单独或组合均未发生减值的金融资产的期限分析如下：

2014年	合计	未逾期 未减值	逾期		
			6个月以内	7至12个月	1年以上
货币资金	1,407,459,236	1,407,459,236	-	-	-
应收账款	234,536,158	234,536,158	-	-	-
其他应收款	80,812,986	80,812,986	-	-	-
应收票据	328,610,000	328,610,000	-	-	-
长期应收款	117,456,829	117,456,829	-	-	-

于 2014 年 12 月 31 日，尚未逾期和发生减值的应收账款和其他应收款与大量的近期无违约记录的分散化的客户有关。

流动性风险

本集团采用循环流动性计划工具管理资金短缺风险。该工具既考虑其金融工具的到期日，也考虑本集团运营产生的预计现金流量。

本集团的目标是运用银行借款、短期融资券、长期债券和票据贴现等多种融资手段以保持融资的持续性与灵活性的平衡。于 2014 年 12 月 31 日，本集团 66%(2013 年：64%)的债务在不足 1 年内到期。

下表概括了金融负债按未折现的合同现金流量所作的到期期限分析：

2014年

	6个月以内	7个月以上至1年	1年以上至5年	合计
短期借款	516,223,167	272,028,599	-	788,251,766
应付短期债券	748,300,000	-	-	748,300,000
应付长期债券	-	57,600,000	972,800,000	1,030,400,000
应付票据	18,336,468	-	-	18,336,468
应付账款	348,840,798	-	-	348,840,798
应付股利	1,596,000	-	-	1,596,000
其他应付款	156,842,622	115,821,114	-	272,663,736
其他非流动负债	<u>6,978,000</u>	<u>-</u>	<u>62,802,000</u>	<u>69,780,000</u>
	<u>1,797,117,055</u>	<u>445,449,713</u>	<u>1,035,602,000</u>	<u>3,278,168,768</u>

市场风险

利率风险

本集团无以浮动利率计息的长期负债，故无利率风险。

汇率风险

本集团主要业务均发生在中国境内，以人民币计价核算，因此管理层认为本集团无汇率风险。

4. 资本管理

本集团资本管理的主要目标是确保本集团持续经营的能力，并保持健康的资本比率，以支持业务发展并使股东价值最大化。

本集团管理资本结构并根据经济形势以及相关资产的风险特征的变化对其进行调整。为维持或调整资本结构，本集团可以调整对股东的利润分配、向股东归还资本或发行新股。本集团不受外部强制性资本要求约束。2014年度和2013年度，资本管理目标、政策或程序未发生变化。

十一、公允价值的披露

1、其他

货币资金、应收票据、应收账款、其他应收款和短期借款、应付短期债券、应付票据、应付账款、其他应付款等，因剩余期限不长，公允价值与账面价值相若。

长期应收款和应付长期债券，采用未来现金流量折现法确定公允价值，以合同条款和特征在实质上相同的其他金融工具的市场收益率作为折现率，公允价值与账面价值相若。

十二、关联方及关联交易

1、本企业的母公司情况

母公司名称	注册地	业务性质	注册资本	母公司对本企业的持股比例	母公司对本企业的表决权比例
华服投资	中国上海	实业投资投资管理企业管理咨询投资、信息咨询企业 策划景观设计	335,285,714	60.17%	60.17%

本企业的母公司情况的说明

周成建持有华服投资 70%的股权，是本公司的最终控股股东。

本企业最终控制方是周成建。

其他说明：

无

2、本企业的子公司情况

本企业子公司的情况详见附注九。

3、本企业合营和联营企业情况

本企业重要的合营或联营企业详见附注九。

本期与本公司发生关联方交易，或前期与本公司发生关联方交易形成余额的其他合营或联营企业情况如下：

合营或联营企业名称	与本企业关系
无	

其他说明

无

4、其他关联方情况

其他关联方名称	其他关联方与本企业关系
爱裳邦购	与本公司受同一最终控股股东控制
美邦集团	与本公司受同一最终控股股东控制
祺格实业	与本公司受同一最终控股股东控制
华营实业	与本公司受同一最终控股股东控制
周献妹	本公司最终控股股东的姐姐
周建花	本公司最终控股股东的妹妹
黄岑期	本公司最终控股股东的妹夫
胡佳佳	本公司最终控股股东的子女，持有本公司 5% 以上表决权股份的股东
关键管理人员	本集团的关键高级管理人员

其他说明

周献妹，周建花，黄岑期系本集团加盟商。

5、关联交易情况

(1) 购销商品、提供和接受劳务的关联交易

采购商品/接受劳务情况表

单位：元

关联方	关联交易内容	本期发生额	上期发生额
无			

出售商品/提供劳务情况表

单位：元

关联方	关联交易内容	本期发生额	上期发生额
黄岑期	销售商品	67,118,890.00	50,849,762.00
周献妹	销售商品	29,427,687.00	33,751,676.00
周建花	销售商品	20,227,737.00	23,481,398.00
爱裳邦购	销售商品	0.00	259,877,724.00

购销商品、提供和接受劳务的关联交易说明

报告期内不存在采购商品、接受劳务的情况。

报告期内本集团向关联方黄岑期、周献妹、周建花、及爱裳邦购销售服装人民币115,319,040 元(2013年：人民币366,349,290 元)及销售辅料人民币1,455,274元(2013年：人民币1,611,270元)。上述销售价格与本集团销售给第三方加盟商的价格制定基础一致。

(2) 关联受托管理/承包及委托管理/出包情况

本公司受托管理/承包情况表:

单位: 元

委托方/出包方名称	受托方/承包方名称	受托/承包资产类型	受托/承包起始日	受托/承包终止日	托管收益/承包收益定价依据	本期确认的托管收益/承包收益
无						

关联托管/承包情况说明

报告期内不存在关联托管/承包情况。

本公司委托管理/出包情况表:

单位: 元

委托方/出包方名称	受托方/承包方名称	委托/出包资产类型	委托/出包起始日	委托/出包终止日	托管费/出包费定价依据	本期确认的托管费/出包费
无						

关联管理/出包情况说明

报告期内不存在委托管理/出包情况。

(3) 关联租赁情况

本公司作为出租方:

单位: 元

承租方名称	租赁资产种类	本期确认的租赁收入	上期确认的租赁收入
无			

本公司作为承租方:

单位: 元

出租方名称	租赁资产种类	本期确认的租赁费	上期确认的租赁费
美邦集团	房产	4,487,832.00	5,806,452.00
美邦集团	房产	4,800,000.00	4,800,000.00
美邦集团	房产	4,787,307.00	4,787,307.00
华营实业	房产	0.00	16,500,000.00

关联租赁情况说明

报告期内不存在公司向关联方出租的情况。

本年度, 本公司的子公司温州美邦、武汉美邦和昆明美邦向美邦集团租入六处房产。上述租赁价格由双方参考市场价格商谈及协商决定。

(4) 关联担保情况

本公司作为担保方

单位：元

被担保方	担保金额	担保起始日	担保到期日	担保是否已经履行完毕
无				

本公司作为被担保方

单位：元

担保方	担保金额	担保起始日	担保到期日	担保是否已经履行完毕
无				

关联担保情况说明

报告期内不存在关联担保情况。

(5) 关联方资金拆借

单位：元

关联方	拆借金额	起始日	到期日	说明
拆入				
无				
拆出				
无				

(6) 关联方资产转让、债务重组情况

单位：元

关联方	关联交易内容	本期发生额	上期发生额
无			

(7) 关键管理人员报酬

单位：元

项目	本期发生额	上期发生额
关键管理人员	8,339,097.00	12,933,863.00

(8) 其他关联交易

报告期内不存在其他关联交易。

6、关联方应收应付款项

(1) 应收项目

单位：元

项目名称	关联方	期末余额		期初余额	
		账面余额	坏账准备	账面余额	坏账准备
应收账款	周献妹	11,060,991.00		14,839,804.00	
应收账款	黄岑期	4,518,935.00		4,204,360.00	
应收账款	周建花	2,839,721.00		5,551,787.00	
应收账款	爱裳邦购	0.00		96,030,913.00	

(2) 应付项目

单位：元

项目名称	关联方	期末账面余额	期初账面余额
应付职工薪酬	关键管理人员	492,049.00	981,027.00

7、关联方承诺

报告期内不存在关联方承诺。

8、其他

报告期内无其他关联交易情况。

十三、股份支付

1、股份支付总体情况

适用 不适用

单位：元

公司本期授予的各项权益工具总额	69,780,000.00
公司本期行权的各项权益工具总额	0.00
公司本期失效的各项权益工具总额	0.00
公司期末发行在外的股票期权行权价格的范围和合同剩余期限	不适用
公司期末发行在外的其他权益工具行权价格的范围和合同剩余期限	合同剩余期限：4 年 2 个月

其他说明

本公司《关于〈上海美特斯邦威服饰股份有限公司限制性股票激励计划(草案修订稿)〉的议案》(以下简称“本限制性股票激励计划”)在获得中国证监会审核无异议回复后,经2014年1月10日第一次临时股东大会审议通过后开始实施。本公司以授予方式,向激励对象授予660万份限制性股票,其中:2014年2月7日首次授予(以下简称“首次授予”)的限制性股票为600万份,占本限制性股票激励计划授予权益总额的90.91%;预留60万份限制性股票授予给预留激励对象,占本限制性股票激励计划授予权益总额的9.09%。本计划首次授予的激励对象总人数为2人,激励对象包括公司实施本计划时在公司任职的中高级管理人员。本限制性股票激励计划的股票来源为本公司向激励对象定向发行股票。本限制性股票激励计划首次授予的权益自首次授予日起满12个月后至首次授予日起60个月内分四期行权;预留部分的权益将自相应的授予日起满12个月后至预留部分

首次授予日起60个月内分四期行权。

本公司所发行的限制性股票每股授予价格为人民币11.63元，累计募集金额为6,978万元。根据公司授予日收盘价（人民币10.57元/股）和授予价格（人民币11.63元/股），按照相关估值工具确定授予日该限制性股票（权益工具）的公允价值总额为0元，因此本期内不确认计入损益的权益工具的金额。

2、以权益结算的股份支付情况

适用 不适用

单位：元

授予日权益工具公允价值的确定方法	根据相关估值工具确定
可行权权益工具数量的确定依据	根据授予日授予激励对象的股份总数
本期估计与上期估计有重大差异的原因	无
以权益结算的股份支付计入资本公积的累计金额	0.00
本期以权益结算的股份支付确认的费用总额	0.00

其他说明

无

3、以现金结算的股份支付情况

适用 不适用

4、股份支付的修改、终止情况

无

5、其他

无

十四、承诺及或有事项

1、重要承诺事项

资产负债表日存在的重要承诺

	2014年	2013年
资本承诺		
已签约但未拨备	<u>11,877,305</u>	<u>7,946,901</u>

2、或有事项

(1) 资产负债表日存在的重要或有事项

截止资产负债表日，本集团并无需作披露的或有事项。

(2) 公司没有需要披露的重要或有事项，也应予以说明

公司不存在需要披露的重要或有事项。

3、其他

无

十五、资产负债表日后事项

1、重要的非调整事项

单位：元

项目	内容	对财务状况和经营成果的影响数	无法估计影响数的原因
无			

2、利润分配情况

单位：元

拟分配的利润或股利	283,080,000.00
-----------	----------------

3、销售退回

本公司在资产负债表日后未发生重要销售退回。

4、其他资产负债表日后事项说明

于2015年1月28日，上海华瑞银行股份有限公司正式成立，注册资本为人民币3,000,000,000元，本公司出资人民币450,000,000元，占总注册资本的15%，为该银行第二大股东。

公司2014年业绩未达到公司限制性股票激励计划第一个解锁期解锁条件，同意回购并注销2名激励对象第一个解锁期所涉及的已授予但未满足解锁条件的共计60万股限制性股票。本次回购注销完成后，公司限制性股票激励计划将继续按照法规要求执行。

公司第三届董事会第八次会议审议通过2014年度利润分配方案：以2014年12月末公司总股本1,011,000,000股为基数，向全体股东每10股送红股5股，派发现金1元（含税），本次利润分配606,600,000元，利润分配后，剩余未分配利润转入下一年度；同时以资本公积向全体股东每10股转增9股，以盈余公积向全体股东每10股转增1股。转增后，公司资本公积减少909,900，

000元，盈余公积减少101,100,000元。

十六、其他重要事项

1、前期会计差错更正

(1) 追溯重述法

单位：元

会计差错更正的内容	处理程序	受影响的各个比较期间报表项目名称	累积影响数
无			

(2) 未来适用法

会计差错更正的内容	批准程序	采用未来适用法的原因
无		

2、债务重组

报告期内不存在此情况。

3、资产置换

(1) 非货币性资产交换

报告期内不存在此情况。

(2) 其他资产置换

报告期内不存在此情况。

4、年金计划

报告期内不存在此情况。

5、终止经营

单位：元

项目	收入	费用	利润总额	所得税费用	净利润	归属于母公司所有者的终止经营利润

无						
---	--	--	--	--	--	--

其他说明

报告期内不存在此情况。

6、分部信息

(1) 报告分部的确定依据与会计政策

经营分部

本集团的经营业务根据业务的性质以及所提供的产品和劳务的方式分开组织和管理。本集团的每个业务分部是一个事业部，提供面临不同于其他业务分部的风险并取得不同于其他业务分部的报酬的产品和服务。以下是对业务分部详细信息的概括：

- a) 批发业务为主要向加盟商销售服饰产品；
- b) 零售业务为主要通过直营店、专柜和电商平台销售服饰产品。

分部间交易的价格为成本加成。

零售业务系直营渠道的销售交易；批发业务系除直营渠道外的销售交易，包括加盟渠道及集团合并范围内公司之间的销售交易，其中合并范围内各公司间的销售交易、资产及负债已全额抵消。销售费用与管理费用扣除直接归属于直营渠道的费用后余额按收入比重在分部间分配，财务费用、营业外收支等不进行分配。

(2) 报告分部的财务信息

项目	批发业务	零售业务	未分配部分	合并
对外交易收入	3,399,379,789	3,160,237,447	61,150,241	6,620,767,477
经营成果				
分部利润	548,942,271	-284,436,585	-86,255,496	178,250,190
资产总额	3,620,728,339	3,366,014,389	-	6,986,742,728
负债总额	1,736,174,374	1,614,036,562	-	3,350,210,936
其他披露				
资本性支出	78,013,715	72,525,542	-	150,539,257
折旧和摊销费用	122,026,461	113,442,044	-	235,468,505
资产减值损失	132,777,304	123,436,578	-	256,213,882

(3) 公司无报告分部的，或者不能披露各报告分部的资产总额和负债总额的，应说明原因。

不适用

(4) 其他说明

无

7、其他对投资者决策有影响的重要交易和事项

不适用

8、其他

无

十七、母公司财务报表主要项目注释

1、应收账款

(1) 应收账款分类披露

单位：元

类别	期末余额					期初余额				
	账面余额		坏账准备		账面价值	账面余额		坏账准备		账面价值
	金额	比例	金额	计提比例		金额	比例	金额	计提比例	
单项金额重大并单独计提坏账准备的应收账款	304,316,340.00	10.00%	0.00	0.00%	304,316,340.00	0.00	0.00%	0.00	0.00%	0.00
按信用风险特征组合计提坏账准备的应收账款	0.00	0.00%	0.00	0.00%	0.00	0.00	0.00%	0.00	0.00%	0.00
单项金额不重大但单独计提坏账准备的应收账款	2,863,186,661.00	90.00%	14,216,477.00	0.00%	2,848,970,184.00	3,699,709,914.00	100.00%	3,695,822.00	0.00%	3,696,014,092.00
合计	3,167,503,001.00	100.00%	14,216,477.00	0.00%	3,153,286,524.00	3,699,709,914.00	100.00%	3,695,822.00	0.00%	3,696,014,092.00

期末单项金额重大并单项计提坏账准备的应收账款：

适用 不适用

组合中，按账龄分析法计提坏账准备的应收账款：

□ 适用 √ 不适用

组合中，采用余额百分比法计提坏账准备的应收账款：

□ 适用 √ 不适用

组合中，采用其他方法计提坏账准备的应收账款：

于2014年12月31日，单项金额虽不重大但单独进行减值测试的应收账款余额为人民币2,863,186,661.00元，计提坏账准备为人民币14,216,477元。

(2) 本期计提、收回或转回的坏账准备情况

本期计提坏账准备金额 15,267,335.00 元；本期收回或转回坏账准备金额 0.00 元。

其中本期坏账准备收回或转回金额重要的：

单位：元

单位名称	收回或转回金额	收回方式
------	---------	------

无

(3) 本期实际核销的应收账款情况

单位：元

项目	核销金额
应收账款	4,746,680.00

其中重要的应收账款核销情况：

单位：元

单位名称	应收账款性质	核销金额	核销原因	履行的核销程序	款项是否由关联交易产生
第三方客户	货款	4,746,680.00	逾期无法收回	管理层批准	否
合计	--	4,746,680.00	--	--	--

应收账款核销说明：

根据本公司会计政策及管理层判断无法回收的货款在本报告期内予以核销。

(4) 按欠款方归集的期末余额前五名的应收账款情况

单位：元

单位名称	与本集团关系	应收账款余额	账龄	占应收账款总额的比例(%)	计提坏账准备金额
第一名	子公司	207,446,112	小于1年	7	0
		71,670,228	1年至2年	2	0
第二名	子公司	37,056,514	小于1年	1	0
		147,554,702	1年至2年	5	0
第三名	子公司	65,932,339	小于1年	2	0

		113,319,546	1年至2年	3	0
第四名	子公司	13,841,279	小于1年	0	0
		162,047,329	1年至2年	5	0
第五名	子公司	50,064,651	小于1年	2	0
		115,984,576	1年至2年	4	0
总计		984,917,276		31	0

(5) 因金融资产转移而终止确认的应收账款

无

(6) 转移应收账款且继续涉入形成的资产、负债金额

无

其他说明:

无

2、其他应收款

(1) 其他应收款分类披露

单位：元

类别	期末余额					期初余额				
	账面余额		坏账准备		账面价值	账面余额		坏账准备		账面价值
	金额	比例	金额	计提比例		金额	比例	金额	计提比例	
单项金额重大并单独计提坏账准备的其他应收款	235,626,063.00	61.00%	0.00	0.00%	235,626,063.00	237,624,132.00	40.00%	0.00	0.00%	237,624,132.00
按信用风险特征组合计提坏账准备的其他应收款	0.00	0.00%	0.00	0.00%	0.00	0.00	0.00%	0.00	0.00%	0.00
单项金额不重大但单独计提坏账准备的其他应收款	149,442,010.00	39.00%	1,837,200.00	1.00%	147,604,810.00	356,124,258.00	60.00%	0.00	0.00%	356,124,258.00
合计	385,068,073.00	100.00%	1,837,200.00	1.00%	383,230,873.00	593,748,390.00	100.00%	0.00	0.00%	593,748,390.00

期末单项金额重大并单项计提坏账准备的其他应收款:

适用 不适用

组合中, 按账龄分析法计提坏账准备的其他应收款:

适用 不适用

组合中，采用余额百分比法计提坏账准备的其他应收款：

适用 不适用

组合中，采用其他方法计提坏账准备的其他应收款：

适用 不适用

本集团其他应收款项坏账准备为按照个别认定法根据应收款项可收回性判断计提。2014 年计提坏账准备人民币 1,837,200 元 (2013 年 12 月 31 日：人民币 0 元)，2014 年无转回坏账准备(2013 年：无)。

(2) 本期计提、收回或转回的坏账准备情况

本期计提坏账准备金额 1,837,200.00 元；本期收回或转回坏账准备金额 0.00 元。

其中本期坏账准备转回或收回金额重要的：

单位：元

单位名称	转回或收回金额	收回方式
------	---------	------

无

(3) 本期实际核销的其他应收款情况

单位：元

项目	核销金额
无	0.00

其中重要的其他应收款核销情况：

单位：元

单位名称	其他应收款性质	核销金额	核销原因	履行的核销程序	款项是否由关联交易产生
------	---------	------	------	---------	-------------

其他应收款核销说明：

无。

(4) 其他应收款按款项性质分类情况

单位：元

款项性质	期末账面余额	期初账面余额
子公司代垫款	347,806,871.00	519,563,725.00
个人借款及备用金	3,821,742.00	839,796.00
保证金（押金）	12,840,644.00	17,974,175.00
浦东新区政府补贴	0.00	50,165,820.00
加盟商代垫款	16,052,914.00	2,494,585.00
其他	4,545,902.00	2,710,289.00
合计	385,068,073.00	593,748,390.00

(5) 按欠款方归集的期末余额前五名的其他应收款情况

单位：元

单位名称	款项的性质	期末余额	账龄	占其他应收款期末余额合计数的比例	坏账准备期末余额
第一名	子公司代垫款	97,777,051.00	1年至2年	25.00%	0.00
第二名	子公司代垫款	57,102,734.00	小于1年	15.00%	0.00
第三名	子公司代垫款	43,925,835.00	小于1年	11.00%	0.00
第四名	子公司代垫款	36,820,442.00	小于1年	10.00%	0.00
第五名	子公司代垫款	18,557,476.00	小于1年	5.00%	0.00
合计	--	254,183,538.00	--	66.00%	0.00

(6) 涉及政府补助的应收款项

单位：元

单位名称	政府补助项目名称	期末余额	期末账龄	预计收取的时间、金额及依据
		0.00		
合计	--	0.00	--	--

无

(7) 因金融资产转移而终止确认的其他应收款

无。

(8) 转移其他应收款且继续涉入形成的资产、负债金额

无。

其他说明：

无。

3、长期股权投资

单位：元

项目	期末余额			期初余额		
	账面余额	减值准备	账面价值	账面余额	减值准备	账面价值
对子公司投资	398,384,026.00	0.00	398,384,026.00	398,384,026.00	0.00	398,384,026.00
对联营、合营企业投资	0.00	0.00	0.00	0.00	0.00	0.00

合计	398,384,026.00	0.00	398,384,026.00	398,384,026.00	0.00	398,384,026.00
----	----------------	------	----------------	----------------	------	----------------

(1) 对子公司投资

单位：元

被投资单位	期初余额	本期增加	本期减少	期末余额	本期计提减值准备	减值准备期末余额
博物馆	600,000.00	0.00	0.00	600,000.00	0.00	0.00
上海企发	63,513,308.00	0.00	0.00	63,513,308.00	0.00	0.00
美邦销售	11,874,493.00	0.00	0.00	11,874,493.00	0.00	0.00
沈阳美邦	6,124,104.00	0.00	0.00	6,124,104.00	0.00	0.00
天津美邦	6,788,749.00	0.00	0.00	6,788,749.00	0.00	0.00
济南美邦	6,095,832.00	0.00	0.00	6,095,832.00	0.00	0.00
福州美邦	8,000,000.00	0.00	0.00	8,000,000.00	0.00	0.00
昆明美邦	8,018,137.00	0.00	0.00	8,018,137.00	0.00	0.00
哈尔滨美邦	9,500,000.00	0.00	0.00	9,500,000.00	0.00	0.00
南昌美邦	8,992,077.00	0.00	0.00	8,992,077.00	0.00	0.00
西安美邦	2,070,026.00	0.00	0.00	2,070,026.00	0.00	0.00
杭州美邦	3,207,383.00	0.00	0.00	3,207,383.00	0.00	0.00
宁波美邦	2,599,917.00	0.00	0.00	2,599,917.00	0.00	0.00
温州美邦	45,000,000.00	0.00	0.00	45,000,000.00	0.00	0.00
南京美邦	9,500,000.00	0.00	0.00	9,500,000.00	0.00	0.00
武汉美邦	9,500,000.00	0.00	0.00	9,500,000.00	0.00	0.00
广西美邦	9,500,000.00	0.00	0.00	9,500,000.00	0.00	0.00
长春美邦	9,500,000.00	0.00	0.00	9,500,000.00	0.00	0.00
兰州美邦	4,750,000.00	0.00	0.00	4,750,000.00	0.00	0.00
深圳美邦	9,500,000.00	0.00	0.00	9,500,000.00	0.00	0.00
米安斯迪	50,000,000.00	0.00	0.00	50,000,000.00	0.00	0.00
苏州美邦	9,500,000.00	0.00	0.00	9,500,000.00	0.00	0.00
上海邦购	10,000,000.00	0.00	0.00	10,000,000.00	0.00	0.00
合肥美邦	9,500,000.00	0.00	0.00	9,500,000.00	0.00	0.00
杭州美特斯	9,000,000.00	0.00	0.00	9,000,000.00	0.00	0.00
上海霓尚	5,000,000.00	0.00	0.00	5,000,000.00	0.00	0.00
郑州米安斯迪	10,000,000.00	0.00	0.00	10,000,000.00	0.00	0.00
石家庄米安斯迪	10,000,000.00	0.00	0.00	10,000,000.00	0.00	0.00

乌鲁木齐美邦	10,000,000.00	0.00	0.00	10,000,000.00	0.00	0.00
太原米安斯迪	10,000,000.00	0.00	0.00	10,000,000.00	0.00	0.00
华邦科创	10,000,000.00	0.00	0.00	10,000,000.00	0.00	0.00
祺格服饰	2,000,000.00	0.00	0.00	2,000,000.00	0.00	0.00
岳阳美邦	2,000,000.00	0.00	0.00	2,000,000.00	0.00	0.00
上海邦彤	10,000,000.00	0.00	0.00	10,000,000.00	0.00	0.00
西宁美邦	2,000,000.00	0.00	0.00	2,000,000.00	0.00	0.00
贵阳美邦	4,750,000.00	0.00	0.00	4,750,000.00	0.00	0.00
成都美邦	0.00	0.00	0.00	0.00	0.00	0.00
北京美邦	0.00	0.00	0.00	0.00	0.00	0.00
重庆美邦	0.00	0.00	0.00	0.00	0.00	0.00
广州美邦	0.00	0.00	0.00	0.00	0.00	0.00
合计	398,384,026.00	0.00	0.00	398,384,026.00	0.00	0.00

(2) 其他说明

本公司初始投资额为零的长期股权投资系同一控制下企业合并中并入了资不抵债的子公司成都美邦、北京美邦、重庆美邦、广州美邦。

4、营业收入和营业成本

单位：元

项目	本期发生额		上期发生额	
	收入	成本	收入	成本
主营业务	4,597,989,476.00	3,556,252,670.00	5,456,545,117.00	4,036,032,281.00
其他业务	46,874,354.00	45,188,033.00	48,622,260.00	47,882,832.00
合计	4,644,863,830.00	3,601,440,703.00	5,505,167,377.00	4,083,915,113.00

其他说明：

本公司的主营业务收入主要是向子公司和加盟商销售服装收入。

5、投资收益

单位：元

项目	本期发生额	上期发生额
成本法核算的长期股权投资收益	0.00	355,504,139.00
权益法核算的长期股权投资收益	0.00	-4,134,628.00

处置长期股权投资产生的投资收益	23,964,857.00	0.00
合计	23,964,857.00	351,369,511.00

6、其他

本公司于 2014 年 12 月 15 日出资人民币 450,000,000 元认缴上海华瑞银行股份有限公司 15% 的股权。截至 2014 年 12 月 31 日，上海华瑞银行股份有限公司尚未正式注册成立，本集团将该投资款作为其他非流动资产核算。

十八、补充资料

1、当期非经常性损益明细表

适用 不适用

单位：元

项目	金额	说明
非流动资产处置损益	-19,207,938.00	
计入当期损益的政府补助（与企业业务密切相关，按照国家统一标准定额或定量享受的政府补助除外）	38,805,217.00	
除上述各项之外的其他营业外收入和支出	25,432,558.00	
处置长安基金取得的投资收益	23,964,857.00	
减：所得税影响额	17,390,586.00	
合计	51,604,108.00	--

对公司根据《公开发行证券的公司信息披露解释性公告第 1 号——非经常性损益》定义界定的非经常性损益项目，以及把《公开发行证券的公司信息披露解释性公告第 1 号——非经常性损益》中列举的非经常性损益项目界定为经常性损益的项目，应说明原因。

适用 不适用

2、净资产收益率及每股收益

报告期利润	加权平均净资产收益率	每股收益	
		基本每股收益（元/股）	稀释每股收益（元/股）
归属于公司普通股股东的净利润	4.00%	0.14	0.14
扣除非经常性损益后归属于公司普通股股东的净利润	3.00%	0.09	0.09

3、境内外会计准则下会计数据差异

(1) 同时按照国际会计准则与按中国会计准则披露的财务报告中净利润和净资产差异情况

适用 不适用

(2) 同时按照境外会计准则与按中国会计准则披露的财务报告中净利润和净资产差异情况

适用 不适用

(3) 境内外会计准则下会计数据差异原因说明，对已经境外审计机构审计的数据进行差异调节的，应注明该境外机构的名称

无。

4、会计政策变更相关补充资料

适用 不适用

5、其他

无

第十二节备查文件目录

- （一）载有法定代表人、财务负责人、会计机构负责人签名并盖章的会计报表。
- （二）载有会计师事务所盖章、注册会计师签名并盖章的审计报告原件。
- （三）报告期内在《证券时报》、《上海证券报》、《中国证券报》及《证券日报》公开披露过的所有公司文件的正本及公告的原稿。
- （四）载有董事长签名的2014年年度报告文本原件。

上海美特斯邦威服饰股份有限公司

董事长：周成建

2015年3月30日