



湖北新洋丰肥业股份有限公司

2014 年年度报告

2015 年 04 月

第一节 重要提示、目录和释义

本公司董事会、监事会及董事、监事、高级管理人员保证年度报告内容的真实、准确、完整，不存在虚假记载、误导性陈述或重大遗漏，并承担个别和连带的法律责任。

所有董事均已出席了审议本报告的董事会会议。

公司计划不派发现金红利，不送红股，不以公积金转增股本。

公司负责人杨才学、主管会计工作负责人杨小红及会计机构负责人(会计主管人员)严红敏声明：保证年度报告中财务报告的真实、准确、完整。

目录

第一节 重要提示、目录和释义	2
第二节 公司简介.....	7
第三节 会计数据和财务指标摘要	9
第四节 董事会报告.....	11
第五节 重要事项.....	40
第六节 股份变动及股东情况	65
第七节 优先股相关情况	73
第八节 董事、监事、高级管理人员和员工情况	74
第九节 公司治理.....	86
第十节 内部控制.....	95
第十一节 财务报告.....	98
第十二节 备查文件目录	182

释义

释义项	指	释义内容
公司、本公司、上市公司	指	湖北新洋丰肥业股份有限公司
董事会	指	湖北新洋丰肥业股份有限公司董事会
监事会	指	湖北新洋丰肥业股份有限公司监事会
股东大会	指	湖北新洋丰肥业股份有限公司股东大会
洋丰股份	指	湖北洋丰股份有限公司，本公司之控股股东
杨才学等 45 名自然人	指	杨才学、杨才斌、杨华锋、刘英筠、徐平、罗金成、李兴龙、李顺强、杨小红、李忠海、刘守贵、赵欣荣、汤三洲、李双斌、李广福、高国柱、郑钧、王险峰、李维峰、倪平静、涂德雄、龚世虎、黄贻清、钟儒生、吴国江、宋帆、韦万成、赵程云、杜光州、张华成、王文、陈玉华、何超、鲁平、周永义、陈丙军、李国荣、张成静、李华军、韦万春、刘俊梅、苏斌、王芳、戴祖泉、杨仕等 45 名自然人
新洋丰矿业	指	湖北新洋丰矿业投资有限公司
中国服装	指	中国服装股份有限公司
中国恒天	指	中国恒天集团有限公司
新洋丰有限	指	湖北新洋丰肥业有限公司
广西新洋丰	指	广西新洋丰肥业有限公司
江西新洋丰	指	江西新洋丰肥业有限公司
四川新洋丰	指	四川新洋丰肥业有限公司
宜昌新洋丰	指	宜昌新洋丰肥业有限公司
新洋丰中磷	指	荆门新洋丰中磷肥业有限公司
澳特尔化工	指	湖北澳特尔化工有限公司
山东新洋丰	指	山东新洋丰肥业有限公司
河北新洋丰	指	河北徐水新洋丰肥业有限公司
北京洋丰逸居酒店	指	北京洋丰逸居酒店管理有限公司
北京丰盈农资	指	北京丰盈兴业农资有限公司
国务院国资委	指	国务院国有资产监督管理委员会
保荐人、财务顾问	指	东北证券股份有限公司
会计师事务所	指	大信会计师事务所（特殊普通合伙）
《公司法》	指	《中华人民共和国公司法》
《证券法》	指	《中华人民共和国证券法》

《收购管理办法》	指	《上市公司收购管理办法》
《上市规则》	指	《深圳证券交易所股票上市规则》
报告期	指	2014 年 1 月 1 日至 2014 年 12 月 31 日
元、万元	指	人民币元、万元

重大风险提示

一、公司已在本报告第四节 董事会报告 / 九、公司未来发展的展望中对公司可能面对的风险及对策进行了详细描述，敬请查阅相关章节内容。

二、本报告涉及未来经营计划、经营目标等前瞻性陈述，不构成公司对投资者的实质承诺，请投资者注意投资风险。

第二节 公司简介

一、公司信息

股票简称	新洋丰	股票代码	000902
股票上市证券交易所	深圳证券交易所		
公司的中文名称	湖北新洋丰肥业股份有限公司		
公司的中文简称	新洋丰		
公司的外文名称（如有）	Hubei Xinyangfeng Fertilizer Co.,Ltd		
公司的法定代表人	杨才学		
注册地址	湖北省荆门市月亮湖北路附 7 号		
注册地址的邮政编码	448000		
办公地址	湖北省荆门市月亮湖北路附 7 号		
办公地址的邮政编码	448000		
公司网址	www.xinyf.com		
电子信箱	zjswb@hbyf.com.cn		

二、联系人和联系方式

	董事会秘书	证券事务代表
姓名	宋帆	廖明梅
联系地址	湖北省荆门市月亮湖北路附 7 号	湖北省荆门市月亮湖北路附 7 号
电话	0724-8706677	0724-8706677
传真	0724-8706679	0724-8706679
电子信箱	zjswb@hbyf.com.cn	zjswb@hbyf.com.cn

三、信息披露及备置地点

公司选定的信息披露报纸的名称	证券时报、中国证券报
登载年度报告的中国证监会指定网站的网址	http://www.cninfo.com.cn
公司年度报告备置地点	公司证券事务部

四、注册变更情况

	注册登记日期	注册登记地点	企业法人营业执照 注册号	税务登记号码	组织机构代码
--	--------	--------	-----------------	--------	--------

首次注册	1999 年 03 月 03 日	北京市丰台区科学城星火路 10 号 BD01	100000000005309	110106100005300	10000530-0
报告期末注册	2014 年 05 月 08 日	湖北省荆门市月亮湖北路附 7 号	420800000181916	110106100005300	76410000-1
公司上市以来主营业务的变化情况（如有）	根据 2013 年 12 月 9 日中国证券监督管理委员会的（证监许可[2013]1543 号）（证监许可[2013]1544 号）审核批准文件，公司实施完成了重大资产置换及发行股份购买资产事宜。本次交易完成后，上市公司的主营业务由纺织印染和纺织品贸易业务转变为磷复肥的研发、生产和销售业务。				
历次控股股东的变更情况（如有）	2013 年 12 月 9 日，经中国证券监督管理委员会（证监许可[2013]1543 号）（证监许可[2013]1544 号）文件批准，公司以拥有的全部资产及负债与湖北洋丰股份有限公司和杨才学等 45 名自然人以其共同持有的湖北新洋丰肥业有限公司 100% 股权进行等值资产置换；置入资产交易价格超出置出资产交易价格的差额部分由公司向湖北洋丰股份有限公司和杨才学等 45 名自然人发行 343,794,035 股股份购买，新增股份于 2014 年 3 月 17 日在深圳证券交易所上市交易，公司总股本变更为 601,794,035 股。本次资产重组后，公司控股股东由中国恒天集团有限公司变更为湖北洋丰股份有限公司。				

五、其他有关资料

公司聘请的会计师事务所

会计师事务所名称	大信会计师事务所（特殊普通合伙）
会计师事务所办公地址	北京市海淀区知春路 1 号学院国际大厦 15 层
签字会计师姓名	王进、李志军

公司聘请的报告期内履行持续督导职责的保荐机构

适用 不适用

保荐机构名称	保荐机构办公地址	保荐代表人姓名	持续督导期间
东北证券股份有限公司	北京市西城区锦什坊街 28 号 恒奥中心 D 座 5 层	柴育文、周炜	自公司尚未获批准的非公开发行股票发行上市当年的剩余时间及其后一个完整会计年度止

公司聘请的报告期内履行持续督导职责的财务顾问

适用 不适用

财务顾问名称	财务顾问办公地址	财务顾问主办人姓名	持续督导期间
东北证券股份有限公司	北京市西城区锦什坊街 28 号 恒奥中心 D 座 5 层	郑敬辉、钟刚	2014.4.10——2016.12.31

第三节 会计数据和财务指标摘要

一、主要会计数据和财务指标

公司是否因会计政策变更及会计差错更正等追溯调整或重述以前年度会计数据

√ 是 □ 否

	2014 年	2013 年		本年比上年增减	2012 年	
		调整前	调整后	调整后	调整前	调整后
营业收入（元）	8,352,225,056.56	1,767,886,506.64	6,889,143,022.34	21.24%	1,565,283,952.47	8,067,579,644.02
归属于上市公司股东的净利润（元）	571,091,075.66	-41,786,209.88	429,739,809.21	32.89%	-44,174,764.29	359,450,407.20
归属于上市公司股东的扣除非经常性损益的净利润（元）	523,978,707.92	-42,891,776.77	395,768,785.57	32.40%	-45,233,419.14	368,659,791.00
经营活动产生的现金流量净额（元）	651,535,153.92	-15,786,283.18	887,135,782.53	-26.56%	-49,579,705.87	1,017,370,833.50
基本每股收益（元/股）	1.09	-0.16	1.25	-12.80%	-0.17	1.05
稀释每股收益（元/股）	1.09	-0.16	1.25	-12.80%	-0.17	1.05
加权平均净资产收益率	23.43%	-22.63%	22.43%	1.00%	-18.74%	23.71%
	2014 年末	2013 年末		本年末比上年末增减	2012 年末	
		调整前	调整后	调整后	调整前	调整后
总资产（元）	5,186,120,081.20	1,335,650,517.25	4,681,059,917.14	10.79%	1,147,768,726.84	5,459,146,933.05
归属于上市公司股东的净资产（元）	2,733,289,599.26	162,148,112.81	2,133,215,468.17	28.13%	213,621,420.46	1,698,630,735.30

注：1、由于报告期内，公司实施完成了重大资产重组，根据《企业会计准则第 20 号—企业合并》的相关规定，采用了本报告期与上年同期备考数据作对比。

2、公司全资子公司湖北新洋丰肥业有限公司获得湖北省科学技术厅、湖北省财政厅、湖北省国家税务局、湖北省地方税务局联合颁发的《高新技术企业证书》（证书编号：GF201342000101），发证时间为 2013 年 12 月 16 日，有效期：三年，本报告期湖北新洋丰肥业有限公司的企业所得税率按 15% 缴纳计算。

二、境内外会计准则下会计数据差异

1、同时按照国际会计准则与按照中国会计准则披露的财务报告中净利润和净资产差异情况

适用 不适用

公司报告期不存在按照国际会计准则与按照中国会计准则披露的财务报告中净利润和净资产差异情况。

2、同时按照境外会计准则与按照中国会计准则披露的财务报告中净利润和净资产差异情况

适用 不适用

公司报告期不存在按照境外会计准则与按照中国会计准则披露的财务报告中净利润和净资产差异情况。

三、非经常性损益项目及金额

适用 不适用

单位：元

项目	2014 年金额	2013 年金额	2012 年金额	说明
非流动资产处置损益（包括已计提资产减值准备的冲销部分）	4,779,738.64	23,984,837.26	-20,416,777.83	
计入当期损益的政府补助（与企业业务密切相关，按照国家统一标准定额或定量享受的政府补助除外）	7,144,410.40	9,304,753.70	7,220,847.49	主要包含下属公司各项政府补贴
除上述各项之外的其他营业外收入和支出	6,477,774.65	4,385,232.75	6,531,332.28	主要包含下属公司各项奖励及赔付款
其他符合非经常性损益定义的损益项目	33,205,661.14		-1,045,952.96	主要包含下属子公司湖北新洋丰肥业有限公司调整 2013 年度高新技术企业税收优惠 33,205,661.14 元
减：所得税影响额	4,151,814.39	3,703,800.07	341,865.99	
少数股东权益影响额（税后）	343,402.70		1,156,966.79	
合计	47,112,367.74	33,971,023.64	-9,209,383.80	--

对公司根据《公开发行证券的公司信息披露解释性公告第 1 号——非经常性损益》定义界定的非经常性损益项目，以及把《公开发行证券的公司信息披露解释性公告第 1 号——非经常性损益》中列举的非经常性损益项目界定为经常性损益的项目，应说明原因

适用 不适用

公司报告期不存在将根据《公开发行证券的公司信息披露解释性公告第 1 号——非经常性损益》定义、列举的非经常性损益项目界定为经常性损益的项目的情形。

第四节 董事会报告

一、概述

2014年，国内宏观经济增速放缓，经济增速方式从规模速度型粗放增长转向质量效率型集约增长，经济结构从增量扩能为主转向调整存量、做优增量并存的深度调整，经济发展动力从传统增长点转向新的增长点。磷复肥行业发展机遇与挑战并存，面对复杂多变的竞争局面，公司围绕年初制订的经营计划，重点推进销售、生产两个主战场工作，加大营销力度，实现营销创新，加大经济作物专用肥料、新型功能肥料研发力度，持续推进技术创新，加强内部管理，全面提高运营水平，公司通过周密布置，突出重点，强化执行，在新产品研发、营销创新和企业形象提升等方面取得了较大成绩，实现了经营业绩稳步增长，公司发展后劲进一步增强，行业地位更加稳固。2014年，公司完成重大资产重组，核心竞争力和持续盈利能力进一步增强。

2014年，公司共实现销售收入835,222.51万元，较上年同期增长21.24%，归属于上市公司股东的净利润57,109.11万元，较上年同期增长32.89%，较好地完成了董事会年初制定的经营目标和发展任务。

二、主营业务分析

1、概述

公司回顾总结前期披露的发展战略和经营计划在报告期内的进展情况

公司主要从事高浓度磷复肥和新型肥料的研究、生产和销售。报告期内，公司在客户招商、网络建设、农化服务、经济作物专用肥推广等方面成效显著，全年销售各类肥料 448.02 万吨，较去年同期上升 30.44%，实现销售收入 8,352,225,056.56 元，较上年同期增长 21.24%，营业成本 6,800,988,698.88 元，较上年同期增长 21.51%，实现利润总额 709,459,927.60 元，较去年同期上升 22.65%，归属于公司股东的净利润 571,091,075.66 元，较上年同期增长 32.89 %。

单位：元

	本期金额	上期金额	同比增减	变动原因
营业收入	8,352,225,056.56	6,889,143,022.34	21.24%	
营业成本	6,800,988,698.88	5,597,022,831.49	21.51%	
销售费用	491,555,488.25	351,509,084.93	39.84%	本期销量增加,相应运输

				费用增加,以及增加广告投入以及市场开发力度
管理费用	304,482,477.13	305,119,416.01	-0.21%	
财务费用	54,620,870.46	90,807,745.53	-39.85%	本期主要原材料价格下降及投资压力减少,减少了资金需求,压缩贷款规模,减少资金成本
所得税费用	120,890,823.13	137,600,659.06	-12.14%	
经营活动产生的现金流量净额	651,535,153.92	887,135,782.53	-26.56%	
投资活动产生的现金流量净额	-379,544,086.98	-223,409,451.39	69.89%	上年同期发生处置子公司非常规业务收到现金90,133,741.42元,本年度存在投资理财支出60,000,000.00元。
筹资活动产生的现金流量净额	-529,863,706.50	-615,859,569.59	-13.96%	
现金及现金等价物净增加额	-258,336,272.15	47,610,721.82	-642.60%	

报告期内,公司按既定经营计划,稳妥推进各项工作,与原计划不存在明显差异。各项计划开展情况如下:

(1) 顺利完成重大资产重组

2014年,公司完成重大资产重组,在所处纺织服装行业景气度逐渐下滑的趋势下,公司董事会积极推动重大资产重组,引入有实力的重组方,将拥有完整磷复肥业务相关资产和资质且具有竞争优势的湖北新洋丰肥业有限公司100%的股权置入上市公司,主营业务由纺织印染和纺织品贸易业务转变为磷复肥的研发、生产与销售业务,改善了上市公司资产质量,公司核心竞争力和持续盈利能力进一步增强,转型发展步伐加速。

(2) 加快新品研发,持续推进技术创新

2014年,公司立足于“全力打造中国作物专用肥领导者”的品牌定位,按照“作物专用肥系列和功能肥料系列同步发展”的新产品研发方向,继续加强与中国农业大学合作,成立了新型肥料研发中心,公司全年共推出两特经济作物专用肥、水溶肥、有机无机肥、硝硫基功能肥等新产品新配方30多个,通过创新供给和差异化竞争来引领、激活新的市场需求,形成新的利润增长点。同时公司在低温余热利用、磷酸工艺改进、磷石膏资源综合利用等方面取得突破,公司技术优势和综合实力得以有效发挥。

(3) 加大营销力度,全面实施营销创新

公司以促进增量为核心推进营销创新，以经济作物专用肥和新型功能肥料为着力点，狠抓片区管理，销售网络下沉，优化客户结构，提升农化服务水平；公司层面开展增量政策发布会、渠道层面开展增量分解示范观摩会，加强对薄弱市场的招商力度，营销创新工作成效显著。

公司肥料销售推行大区制管理；设立专业招商团队，开展全年招商活动，迅速抢滩空白市场，强化薄弱市场，优化传统市场；加大新型肥料推广力度，全年销量增幅同比翻番；基地周边直销取得较大进展；加强品牌建设，有针对性增加广告投放等宣传力度，提高品牌影响力；提升农化服务水平，与中国农业大学联手打造全国测土配方施肥示范网络，在全国建设了40多个示范基地，依托基地辐射周边，带动一方某种作物高产高效、科学施肥种植模式的推广。

(4) 深入推行挖潜增效，提升产品质量

公司生产系统积极实施技术改造，加大推行节能减排力度，完成发电机热能回收、酸水反浮选利用、发电机节能改造等技改项目；对不同地区、不同品位的磷矿石进行反复优化配矿试验，推进科学配比；通过车间机械化、自动化改造、减少用工编制等一系列举措，最大限度降低了生产成本，为公司创造经济效益的同时对发展循环经济、加强环境保护意义重大。

公司通过不断调整选矿、磷酸、磷铵工艺指标，改进药剂质量，生产出高品质的磷铵产品；进行散装库及工厂配套投料口改造，提高了磷铵质量；通过优化各项指标和原料管理，对生产过程、质量控制点加强日常监管，通过增加微量元素、有机质、活性菌等使公司产品质量稳步提升。

(5) 进一步完善内部控制体系建设

根据《企业内部控制基本规范》、《企业内部控制配套指引》的有关要求，公司在 2014 年继续完善内控体系建设。邀请专业机构为公司开展内部控制培训、建立健全内部控制体系，加强内部控制基本规范及配套指引的内部宣传和学习，完善公司治理、经营管理、财务控制、信息控制等各项内部控制制度，规范内部控制制度执行，强化审计监察部的内部审计、监督检查职能，健全内部监督机制，有序开展内控自我评价，聘请会计师事务所进行内部控制审计，通过一系列措施进一步促进了公司运营与管控的规范化，确保相关风险得到有效控制。

(6) 积极拓展融资渠道，提高资本管理水平

为实现公司战略规划目标，满足高速发展需要，公司设立全资子公司江西新洋丰并新建 120万吨/年新型复合肥项目（一期80万吨/年）、在新洋丰中磷新建60万吨/年硝基复合肥项目。

积极推进非公开发行股票募集资金的再融资事项，公司计划非公开发行股票数量不超过 11,300 万股，拟募集资金不超过 119,292 万元，用于上述两个项目的建设，以扩大公司产能，优化产品结构，提升公司的竞争力和行业地位。非公开发行股票的相关议案已由第五届董事会第二十五次会议和 2014 年第二次临时股东大会审议通过，并于 2015 年 3 月 20 日获得中国证监会发审会审核通过，尚需中国证监会签发正式核准文件后实施。

(7) 加强信息披露和投资者关系管理工作

公司董事会严格按照中国证监会、深圳证券交易所关于信息披露的各项规定和要求，进一步加强对公司重大信息的搜集、反馈、整理、审核工作，并及时进行披露，确保所披露信息内容的真实、准确、完整。截至 2014 年 12 月 31 日，公司披露临时公告 135 份，按时完成各项定期报告的编制、披露。公司披露的各项文件均做到了真实、准确、完整、及时、公平。

公司董事会积极协调公司与投资者的关系，加强投资者关系管理，董事会指定董事会秘书负责日常信息披露工作、接待股东来访和回复投资者的咨询，同时，通过电话沟通、互动易平台、现场调研、网上说明会等多种沟通方式，围绕公司生产经营基本情况及未来发展规划，合法合规地与投资者进行沟通、交流，有效保证投资者知情权的充分行使。

(8) 严格执行内幕信息知情人登记制度

2014 年，公司严格按照《内幕信息知情人登记备案制度》的有关规定执行，规范公司内幕信息管理，在定期报告披露及重大事项的报告编制、审议、披露过程中，严格控制内幕信息传递范围，加强内幕信息知情人的登记管理，并及时向监管部门报备内幕信息知情人名单，严格防范了内幕信息的泄露及内幕交易，维护了信息披露的公平性。2014 年度，公司未发现内幕信息知情人利用内幕消息违规买卖本公司股票的情况，也未发生因涉嫌内幕交易被监管部门采取监管措施及行政处罚情况。

(9) 多层次开展企业文化和凝聚力工程建设

公司始终坚持“志存高远，不断超越；为社会分担责任，与员工分享成果”的企业文化核心理念，通过提升员工工资水平、进行全员健康体检、推广“走进员工家庭”活动、对困难员工进行补贴慰问、员工生日祝福及各种节假日福利，提高了员工薪酬和福利待遇；广泛收集职工意见和合理化建议，接待职工来电来访，进一步促进了公司的民主管理，凝聚力进一步增强；通过组织开展征文活动和各类文体活动、制定员工文明行为规范、创新开办道德讲堂、系统开展中基层管理干部培训活动、试点推进班组建设、加强企业文化宣传建设，丰富了员工文化生活，提高了员工综合素质和基层管理水平，提升了公司的知名度、美誉度和

员工的自豪感、荣誉感，营造了健康、和谐、积极进取的企业文化氛围。

公司实际经营业绩较曾公开披露过的本年度盈利预测低于或高于 20% 以上的差异原因

适用 不适用

公司根据重大资产重组事项的相关要求编制了2013年度3-12月、2014年度备考盈利预测报告，前述备考盈利预测经大信会计师事务所（特殊普通合伙）审核并出具了相应的《中国服装股份有限公司审核报告》（大信专审字[2013]11-00134号），该报告亦经公司2013年7月26日召开的第五届第十六次董事会及2013年8月22日召开的2013年第三次临时股东大会审议通过。

上述备考盈利预测及大信会计师事务所（特殊普通合伙）出具的审核报告系以《备考盈利预测的编制基础和基本假设》为基础完成的，2014年度归属于上市公司股东的净利润预测数为44,753.42万元。

置入资产2014年扣非后归属于母公司净利润52,491.54万元，较预测数44,753.42万元，超额完成17.29%。主要原因为2014年度公司磷复肥产品整体产销量同比上升，原材料价格下降，对外投资减少，资金压力减轻，为了节约资金成本，减少了实际使用借款金额，造成实际财务费用较预测数据减少9,025.67万元。

主要经营模式的变化情况

适用 不适用

近年来，上市公司原纺织印染和纺织品贸易业务盈利能力极不稳定，净利润逐年下降，核心竞争力和持续盈利能力日渐恶化。2013年12月9日，经中国证券监督管理委员会审核批准（证监许可[2013]1543号）（证监许可[2013]1544号），公司实施了重大资产置换及发行股份购买资产事宜。本次交易完成后，上市公司的主营业务由纺织印染和纺织品贸易业务转变为磷复肥的研发、生产和销售业务，采购、生产、销售等主要经营模式也相应发生变化。

置入资产新洋丰肥业属于中国磷复肥行业龙头企业之一，资产质量优良，品牌、资源、产业布局、产品结构等优势明显。本次交易完成后，有利于改善和提高上市公司盈利能力，提升上市公司价值，改善公司资产质量，增强公司核心竞争力和持续盈利能力，提升公司后续发展空间，促进公司持续健康发展。

详见2013年12月12日刊登于巨潮资讯网的公司《重大资产置换及发行股份购买资产暨关联交易报告书（修订稿）》。

2、收入

说明

2014年度磷复肥销售量较去年同期相比增长30.44%，实现营业收入8,352,225,056.56元，同比增长21.24%，保持正常增长趋势。

公司实物销售收入是否大于劳务收入

是 否

行业分类	项目	单位	2014 年	2013 年	同比增减
磷复肥	销售量	万吨	377.82	343.48	9.99%
	生产量	万吨	389.38	348.63	11.68%
	库存量	万吨	14.77	11.02	34.02%

相关数据同比发生变动 30% 以上的原因说明

适用 不适用

(1) 本年度期末库存量增加，系因消化上年度库存及本年度产量增加。

公司重大的在手订单情况

适用 不适用

公司报告期内产品或服务发生重大变化或调整有关情况

适用 不适用

2013年12月9日，经中国证券监督管理委员会审核批准（证监许可[2013]1543号）（证监许可[2013]1544号），公司实施了重大资产置换及发行股份购买资产事宜。本次交易完成后，上市公司的主营业务由纺织印染和纺织品贸易业务转变为磷复肥的研发、生产和销售业务，公司所提供的产品或服务相应发生变化。

本次交易完成后，有利于改善和提高上市公司盈利能力，提升上市公司价值，改善公司资产质量，增强公司核心竞争力和持续盈利能力，提升公司后续发展空间，促进公司持续健康发展。置入资产自购买日起至报告期末为上市公司贡献的净利润为57,109.11万元。

公司主要销售客户情况

前五名客户合计销售金额（元）	776,591,161.38
前五名客户合计销售金额占年度销售总额比例	9.30%

公司前 5 大客户资料

适用 不适用

序号	客户名称	销售额（元）	占年度销售总额比例
1	贵州开阳磷矿商贸有限责任公司	281,048,160.50	3.36%
2	诸暨露笑商贸有限公司	158,544,809.53	1.90%

3	沈阳金秋实农资有限公司	132,448,078.45	1.59%
4	广东汇力农资有限公司	102,727,772.90	1.23%
5	保定市三星物资贸易有限公司	101,822,340.00	1.22%
合计	--	776,591,161.38	9.30%

主要客户其他情况说明

适用 不适用

3、成本

行业分类

单位：元

行业分类	项目	2014 年		2013 年		同比增减
		金额	占营业成本比重	金额	占营业成本比重	
磷复肥		6,647,294,608.83	100.00%	5,549,838,617.14	99.89%	-0.91%
盐酸				6,045,691.86	0.11%	-100%

产品分类

单位：元

产品分类	项目	2014 年		2013 年		同比增减
		金额	占营业成本比重	金额	占营业成本比重	
磷铵	原材料、燃料动力、人工、折旧等	1,239,259,244.52	18.64%	1,030,626,559.57	18.55%	20.24%
BB 肥	原材料、燃料动力、人工、折旧等	338,482,002.74	5.09%	359,247,420.78	6.47%	-5.78%
高塔复合肥	原材料、燃料动力、人工、折旧等	1,116,065,407.48	16.79%	1,117,744,343.59	20.12%	-0.15%
过磷酸钙	原材料、燃料动力、人工、折旧等	24,894,139.15	0.37%	29,175,928.14	0.53%	-14.68%
硫酸钾复合肥	原材料、燃料动力、人工、折旧等	1,305,738,437.66	19.64%	1,366,320,950.76	24.59%	-4.43%
尿基复合肥	原材料、燃料动力、人工、折旧等	1,474,789,660.95	22.19%	1,646,723,414.30	29.64%	-10.44%
盐酸				6,045,691.86	0.11%	-100.00%
原料化肥等贸易成本		1,148,065,716.33	17.27%			

说明

报告期内，公司营业成本随收入规模扩大相应增加，较同期相比增长19.64%，基本保持与收入同步增长。

公司主要供应商情况

前五名供应商合计采购金额（元）	1,293,554,694.83
前五名供应商合计采购金额占年度采购总额比例	20.44%

公司前 5 名供应商资料

√ 适用 □ 不适用

序号	供应商名称	采购额（元）	占年度采购总额比例
1	青海盐湖工业股份有限公司	444,327,858.45	7.02%
2	中石化炼油销售达州有限公司	300,631,862.19	4.75%
3	湖北兴发化工集团股份有限公司	204,954,220.10	3.24%
4	以色列钾肥公司	173,523,491.39	2.74%
5	格尔木藏格钾肥股份有限公司	170,117,262.70	2.69%
合计	--	1,293,554,694.83	20.44%

主要供应商其他情况说明

□ 适用 √ 不适用

4、费用

单位：元

项目	2014年	2013年	同比增减
销售费用	491,555,488.25	351,509,084.93	39.84%
管理费用	304,482,477.13	305,119,416.01	-0.21%
财务费用	54,620,870.46	90,807,745.53	-39.85%
所得税费用	120,890,823.13	137,600,659.06	-12.14%

(1) 本期销售费用较上年同期相比增加39.84%，系本期销量增加，相应运输费用增加，以及增加广告投入以及市场开发力度所致。

(2) 本期财务费用较上年同期相比减少39.85%，系本期主要原材料价格下降及投资压力减少，减少了资金需求，压缩贷款规模，减少资金成本所致。

5、研发支出

公司为适应市场竞争，坚持科技先导，以创新驱动发展的战略，进一步丰富产品种类，提升优化产品结构，报告期内，公司致力于水溶肥、硝基肥、有机无机肥、其它各种作物专用肥（特别是经济作物专用肥）、磷化工产品及其它新型肥料的研发和推广服务，与中国农业大学联手打造全国测土配方施肥示范网络，推行科学用肥的种植模式，全面实施企业创新工程，包括技术创新、产品创新和人才创新，建立起以自主创新为主体，产学研用相结合的研发体系，并取得了一定的成效。

单位：元

项目	研发投入金额	研发投入占净资产比例	研发投入占营业收入比例

2014年	105,572,337.00	3.86%	1.26%
-------	----------------	-------	-------

6、现金流

单位：元

项目	2014 年	2013 年	同比增减
经营活动现金流入小计	9,063,453,616.84	7,878,477,185.39	15.04%
经营活动现金流出小计	8,411,918,462.92	6,991,341,402.86	20.32%
经营活动产生的现金流量净额	651,535,153.92	887,135,782.53	-26.56%
投资活动现金流入小计	25,710,610.54	90,457,789.96	-71.58%
投资活动现金流出小计	405,254,697.52	313,867,241.35	29.12%
投资活动产生的现金流量净额	-379,544,086.98	-223,409,451.39	69.89%
筹资活动现金流入小计	1,029,044,431.12	1,606,554,913.66	-35.95%
筹资活动现金流出小计	1,558,908,137.62	2,222,414,483.25	-29.86%
筹资活动产生的现金流量净额	-529,863,706.50	-615,859,569.59	-13.96%
现金及现金等价物净增加额	-258,336,272.15	47,610,721.82	-642.60%

相关数据同比发生变动 30% 以上的原因说明

√ 适用 □ 不适用

(1) 投资活动现金流入较上年同期相比减少71.58%，变动原因为上年度因处置子公司业务收到现金90,133,741.42元，该业务为非常规业务，剔除该业务影响，本期投资活动现金流入较上年同期相比增加25,386,562.00元，增加原因主要为本年度存在较多处置固定资产收入。

(2) 投资活动产生的现金流量净额较去年同期相比增加69.89%，变动原因除上述投资活动现金流入同期相比减少的原因外，本期因存在购买理财产品滚动使用资金而导致投资活动现金流出较上年同期相比增长29.12%。

(3) 筹资活动现金流入较去年同期相比降低35.95%，变动原因为本期原材料价格下降，减少资金需求。

报告期内公司经营活动的现金流量与本年度净利润存在重大差异的原因说明

□ 适用 √ 不适用

三、主营业务构成情况

单位：元

	营业收入	营业成本	毛利率	营业收入比上年	营业成本比上年	毛利率比上年
--	------	------	-----	---------	---------	--------

				年同期增减	同期增减	同期增减
分行业						
磷复肥	8,099,187,667.52	6,647,294,608.83	17.93%	19.39%	19.77%	-0.26%
分产品						
磷铵	1,472,722,458.90	1,239,259,244.52	15.85%	24.01%	20.24%	2.64%
BB 肥	413,869,858.20	338,482,002.74	18.22%	-3.97%	-5.78%	1.57%
高塔复合肥	1,415,234,757.65	1,116,065,407.48	21.14%	3.16%	-0.15%	2.62%
过磷酸钙	30,551,467.50	24,894,139.15	18.52%	-16.23%	-14.68%	-1.48%
硫酸钾复合肥	1,767,060,099.99	1,305,738,437.66	26.11%	-0.19%	-4.43%	3.28%
尿基复合肥	1,829,409,393.99	1,474,789,660.95	19.38%	-7.91%	-10.44%	2.28%
原料化肥等贸易收入	1,170,339,631.29	1,148,065,716.33	1.90%	-	-	1.90%
分地区						
东北地区	874,117,927.77	754,469,666.20	13.69%	5.12%	10.27%	-4.03%
华北地区	1,007,376,053.64	824,846,370.26	18.12%	143.43%	133.44%	3.50%
华东地区	1,663,593,525.50	1,322,098,521.50	20.53%	9.25%	8.69%	0.41%
华南地区	849,442,862.22	686,163,207.00	19.22%	8.42%	5.71%	2.07%
华中地区	2,236,410,612.92	1,799,788,039.39	19.52%	-11.03%	-12.67%	1.51%
西北地区	612,906,747.20	486,765,011.86	20.58%	43.44%	39.13%	2.46%
西南地区	704,836,668.40	646,398,148.16	8.29%	168.88%	204.01%	-10.60%
境外（出口）	150,503,269.88	126,765,644.48	15.77%	349.15%	329.71%	3.81%

公司主营业务数据统计口径在报告期发生调整的情况下，公司最近 1 年按报告期末口径调整后的主营业务数据

适用 不适用

四、资产、负债状况分析

1、资产项目重大变动情况

单位：元

	2014 年末		2013 年末		比重增减	重大变动说明
	金额	占总资产比例	金额	占总资产比例		
货币资金	397,570,575.09	7.67%	665,906,847.24	14.23%	-6.56%	本年度由于原材料价格下降等原因，资金需求小，资金相对充足，提前归还部分贷款
应收账款	20,479,770.00	0.39%	3,642,324.49	0.08%	0.31%	为了抢占东北市场，东北市场提前放了周转
存货	1,401,027,991.33	27.01%	1,041,419,700.41	22.25%	4.76%	存货增加系本年度采购及生产量增加所致
固定资产	1,930,113,691.80	37.22%	2,004,345,378.61	42.82%	-5.60%	本年度正常计提固定资产折旧
在建工程	25,138,987.72	0.48%	31,800,390.33	0.68%	-0.20%	
应收票据	126,678,794.00	2.44%	199,094,879.33	4.25%	-1.81%	本年度以票据结算支付款项增加

应收利息			2,572,916.67	0.05%	-0.05%	本年度定期存款到期，收回相应利息
------	--	--	--------------	-------	--------	------------------

2、负债项目重大变动情况

单位：元

	2014 年		2013 年		比重增减	重大变动说明
	金额	占总资产比例	金额	占总资产比例		
短期借款	230,000,000.00	4.43%	567,992,000.00	12.13%	-7.70%	本年度由于原材料价格下降等原因，资金需求小，资金相对充足，提前归还部分贷款
长期借款	166,000,000.00	3.20%	130,000,000.00	2.78%	0.42%	
应付票据	3,200,000.00	0.06%	25,000,000.00	0.53%	-0.47%	本期付讫到期票据
预收账款	1,141,492,549.10	22.01%	848,567,251.97	18.13%	3.88%	预收客户购货款
应付职工薪酬	40,937,356.94	0.79%	27,529,353.02	0.59%	0.20%	本年度销售业务员增加，相应增加职工薪酬
应付利息	402,224.81	0.01%	1,012,242.12	0.02%	-0.01%	本年度归还部分贷款并付讫相应利息

3、以公允价值计量的资产和负债

适用 不适用

4、主要境外资产情况

适用 不适用

五、核心竞争力分析

近年来，上市公司原纺织印染和纺织品贸易业务盈利能力极不稳定，净利润逐年下降，公司的核心竞争力和持续盈利能力日渐恶化。2013年12月9日，经中国证券监督管理委员会审核批准（证监许可[2013]1543号）（证监许可[2013]1544号），公司实施了重大资产置换及发行股份购买资产事宜。置入资产新洋丰肥业属于中国磷复肥行业龙头企业之一，资产质量优良，品牌、资源、产业布局、产品结构等优势明显，本次交易完成后，公司主营业务发生重大变化，成为一家主营磷复肥研发、生产和销售业务的企业，有利于增强上市公司的核心竞争力。

本次交易完成后，公司的核心竞争力主要体现在：

1、产业链完整及资源优势

新洋丰肥业地处磷矿资源丰富的湖北省，对于生产经营中最为重要的磷矿资源，新洋丰

肥业与当地众多供应商建立了长期的合作关系，获得了稳定的磷矿石来源。通过长期的努力，新洋丰肥业形成一体化生产经营模式，覆盖从主要基础原材料到终端产品的完整产业链。

2、区域及规模优势

新洋丰肥业总部地处湖北江汉平原的中心，具有先天的区域优势。水路、铁路四通八达，产品能够快速的销往全国各地，在铁路运力紧张，运价不断上调的背景下，新洋丰肥业拥有的铁路专用线、水运码头等基础设施使其运输优势越发明显。同时为贴近市场更及时满足市场需求，新洋丰肥业在主要消费市场和磷矿资源丰富的区域分别设立了子公司。目前新洋丰肥业在湖北荆门、湖北宜昌、湖北钟祥、山东菏泽、四川雷波、河北徐水和广西宾阳均建有大型的现代化生产基地，现已形成年产540多万吨高浓度复合肥的生产能力，规模位居全国磷复肥企业前三强。

3、品牌优势

新洋丰肥业实行双品牌并行，共用渠道的策略，在当前日益激烈的市场竞争中获得了稳定的市场份额。“洋丰”品牌先后获得了“中国名牌产品”、“中国驰名商标”、“国家免检产品”等荣誉称号，“澳特尔”品牌先后获得了“国家免检产品”、“湖北著名商标”等荣誉称号。同时经过积极的营销宣传以及后续农化服务的支撑，目前两大品牌已经成为农化用户最为信赖的品牌之一。公司先后荣获“全国守合同重信誉企业”、“全国厂务公开管理先进单位”、“国家级高新技术企业”、“长江质量奖提名奖”等荣誉称号，被国家海关总署评定为“A类企业”。

4、营销网络优势

新洋丰肥业实施扁平化渠道管理，在逐步减少经销商传统销售环节的同时，大力推广批零一体化，厂家直销、种植大户等销售模式，贴近广大农户的实际需求并进行深度营销。依托合理的网络布局，新洋丰肥业围绕终端用户有组织地开展墙体宣传、主题传播活动、贴近农户的农化服务以及灵活的终端促销活动；围绕经销商建立经销商数据库，对经销商、用户定期拜访及回访，从而实现对营销网络的精细化管理。

公司坚持“1/2营销理论”（营销的一半是服务），高度重视农化服务，组织全体业务员持续学习农化知识，基本达到乡镇农技员的水平；组建了以农业院校本科毕业生和退休高级农艺师为主体的农化服务小分队，常年在全国开展农化知识传播、测土配方施肥服务和现场服务指导等农化服务。公司具有完善的测土配方农化服务流程，将测土配方、实验示范等农化服务与产品营销进行紧密结合，实现业务之间的良性渗透和互补。公司先后与中国农业大学

等20多所农业院校及有关省市农业、果业等相关职能部门合作，在全国设立了40多个测土配方施肥示范基地，相关专家教授全程技术指导，经常组织开展现场观摩活动，取得了良好的示范效果。公司现有营销人员600余名，一级代理商3000多名，是业内网络分布最密、专业水平较高的队伍，正在实施“千人大招聘”活动，预计到2020年业务员队伍达到2000人，为公司“十三五”规划销售目标的实现奠定良好基础。

5、管理团队优势

拟注入资产的管理层是伴随着其复合肥业务的发展逐渐成长起来的专业团队，并保持了长期的稳定与活力。董事长杨才学先生先后获得了“全国优秀企业家”、“中国民营化工功勋企业家”、“湖北省劳动模范”等荣誉称号。目前新洋丰肥业的管理体制成熟，管理人员具有丰富的管理经验，对生产经营的各个层面都具有比较深刻的认识和体会，年龄结构合理，学历层次优化，专业技能与管理水平较高，管理优势明显。

6、技术研发优势

新洋丰肥业始终高度重视生产工艺及产品的技术研发，持续加大对新技术、新产品的研发，全力打造公司企业技术中心。2007年被湖北省发改委和财政厅认定为省级企业技术中心，并于2014年3月4日通过“国家级高新技术企业”复评，拥有先进完备的研发和检测设备，可以满足不同技术系列、不同试验标准要求的检测和试验。与全国20多家院校科研单位建立了密切的技术合作关系，受邀参与国家杂交水稻工程技术研究中心“三一粮食高产工程”项目（三分地养活一个人的粮食高产工程）。为加强“产学研”结合，公司先后建成了尿基复合肥和高塔复合肥试验工厂，用于研发新产品新配方，对新型高效复合肥的开发提供试验设备保障。此外，新洋丰肥业与国内肥料研发与推广最具权威的中国农业大学进行战略合作，承担农业部课题，打造全国测土配方示范网络，共建新型肥料研发中心；根据不同区域和不同作物以及同一作物的不同生长阶段，定制生产测土配方高浓度精品专用肥；研究中低品位磷矿正反浮选技术，加强磷矿资源综合利用，同时降低生产成本。

7、产品结构优势

新洋丰肥业经过多年发展，产品结构逐步优化，目前已拥有硫酸钾复合肥、高塔复合肥、尿基复合肥、磷酸一铵、BB肥、过磷酸钙等六大系列200多个品种，能够充分满足不同区域、不同作物的需求，奠定了其在磷复肥行业产品结构的优势地位。同时，新洋丰肥业在科学研究市场差异化需求与现有产品结构的基础上，积极研发推广经济作物专用肥、新型肥料，如超级稻水稻专用肥、苹果专用肥、油菜专用肥、水溶性、缓控释、有机无机、硝硫基等，加

强产品科普与农化服务，引导农民科学施肥，降低成本，增产增收。

六、投资状况分析

1、对外股权投资情况

(1) 对外投资情况

适用 不适用

对外投资情况		
报告期投资额（元）	上年同期投资额（元）	变动幅度
1,000,000.00	1,000,000.00	0.00%
被投资公司情况		
公司名称	主要业务	上市公司占被投资公司权益比例
荆门市中小企业信用担保有限责任公司	中小企业信用担保	0.50%

(2) 持有金融企业股权情况

适用 不适用

公司报告期末持有金融企业股权。

(3) 证券投资情况

适用 不适用

公司报告期不存在证券投资。

(4) 持有其他上市公司股权情况的说明

适用 不适用

公司报告期末持有其他上市公司股权。

2、委托理财、衍生品投资和委托贷款情况

(1) 委托理财情况

适用 不适用

公司报告期不存在委托理财。

(2) 衍生品投资情况

适用 不适用

公司报告期不存在衍生品投资。

(3) 委托贷款情况

适用 不适用

公司报告期不存在委托贷款。

3、募集资金使用情况

适用 不适用

公司报告期无募集资金使用情况。

4、主要子公司、参股公司分析

适用 不适用

主要子公司、参股公司情况

单位：元

公司名称	公司类型	所处行业	主要产品或服务	注册资本	总资产	净资产	营业收入	营业利润	净利润
湖北新洋丰肥业有限公司	子公司	肥料行业	高浓度磷复肥和新型肥料	360,000,000.00	3,298,243,712.73	1,698,266,677.26	3,485,852,387.76	394,840,883.13	371,275,072.02
山东新洋丰肥业有限公司	子公司	肥料行业	复合(混)肥料	50,000,000.00	481,768,392.71	371,956,701.71	1,025,450,557.60	98,410,903.56	67,873,298.30
四川新洋丰肥业有限公司	子公司	肥料行业	硫酸、磷铵	80,000,000.00	675,818,565.70	422,506,226.00	841,205,712.73	35,697,777.94	27,369,053.64
广西新洋丰肥业有限公司	子公司	肥料行业	复混肥料、复核肥料、缓控释肥料	50,000,000.00	228,600,193.03	82,288,925.96	381,605,111.22	31,180,442.26	23,586,780.72
北京丰盈兴业农资有限公司	子公司	贸易行业	销售化肥、化工产品；货物进出口；代理进出口	10,000,000.00	374,409,876.77	24,519,573.24	1,466,307,258.42	19,180,104.99	14,516,250.00
宜昌新洋丰肥业有限公司	子公司	肥料行业	复合(混)肥、磷铵、合成氨、化工原料、磷酸	80,000,000.00	756,498,403.44	500,179,700.01	896,903,007.97	57,224,238.17	43,404,458.20
荆门新洋丰中磷肥	子公司	肥料行业	硫酸、盐酸、烧碱、	190,000,000.00	522,186,622.62	211,840,342.34	509,656,092.09	11,234,705.17	8,693,560.22

业有限公司			液氨	0.00	4.75	2.54	4.87	28	9
湖北澳特尔化工有限公司	子公司	肥料行业	磷肥、磷铵、碳酸氢铵、有机-无机复混肥料、复混(合)肥料、掺混肥料	8,000,000.00	219,150,713.96	177,002,532.83	486,938,858.73	26,972,759.11	20,285,419.59
河北新洋丰肥业有限公司	子公司	肥料行业	缓控释肥、掺混肥、复混肥	100,000,000.00	366,040,484.07	124,328,218.88	402,972,111.64	21,157,828.32	15,818,790.08
江西新洋丰肥业有限公司	子公司	肥料行业	复混肥料、复合肥用、有机-无机复混肥料	200,000,000.00	67,569,923.80	49,907,984.54		-93,140.46	-92,015.46
北京洋丰逸居酒店管理有限公司	子公司	餐饮服务业	餐饮服务	5,000,000.00	7,677,047.54	1,850,707.70	10,198,185.21	-481,768.87	-481,768.87

注：上述公司中，湖北新洋丰肥业有限公司为公司的全资子公司，另外 10 家公司为湖北新洋丰肥业有限公司的全资或控股子公司。

主要子公司、参股公司情况说明

(1) 新洋丰有限：本年较去年同期相比，销售收入基本持平，但由于主要原材料价格下降，导致单位成本降低；另外，由于 2013 年度公司高新技术认证到期，处复审阶段，出于谨慎性考虑，公司按 25% 税率计提企业所得税，后复审通过，公司享受 2013-2015 年所得税率 15% 的税率优惠，故 2014 年冲回 2013 年多计提企业所得税 33,205,661.14 元，故导致净利润较去年同期相比增长 46.54%。

(2) 山东新洋丰：由于河北新洋丰高塔线投产，山东新洋丰本年销量受到影响，较去年同期相比下降 5.6%，同时为开拓市场加大宣传力度，销售费用同期增长 47.64%，导致净利润较去年同期相比下降 33.92%。

(3) 四川新洋丰：受肥料市场回暖及国家对于磷铵出口关税政策的调整，本年度磷铵市场行情较好，较去年同期相比，销量增加，销售收入较去年同期增长 21%，同时由于矿石运输条件进一步改善，原材料矿石采购价格下降，故导致本年度净利润较去年同期相比增加

34.83%。

(4) 广西新洋丰：本年度销量增加，导致销售收入较去年同期相比增加 51.23%，另外由于大宗原材料价格与去年同期相比，呈下降趋势，故导致净利润较去年同期相比增加 135.14%。

(5) 北京丰盈农资：2013 年新成立，2014 年正式开始营业。

(6) 宜昌新洋丰：本年度矿石配比发生变化，低品位矿石用量加大，导致单位成本降低，本年净利润较去年同期相比增加 238.93%。

(7) 新洋丰中磷：受肥料市场回暖及国家对于磷铵出口关税政策的调整，本年度磷铵市场行情较好，公司产品一度出现供不应求的局面，且随着本年度产量的增加单位成本中的固定成本下降；同时大宗原材料采购价格较去年同期相比呈下降趋势，故本年实现扭亏为盈。

(8) 澳特尔化工：澳特尔作为单独品牌，本年度为扩大市场占有率，加大广告宣传力度，并采取一系列促销政策，故导致本年净利润较去年同期相比下降 45%。

(9) 河北新洋丰：本年度 20 万吨高塔生产线投产，产销量增加，故净利润较去年同期相比增加 39.91%。

(10) 北京洋丰逸居酒店亏损 481,768.87 元，亏损原因：一、酒店 2013 年 8 月开业，成立之初市场尚未全面打开；二、筹建该酒店主要目的是做为公司培训基地，承担在京的内部接待与培训任务，以内需为主。

(11) 江西新洋丰成立于 2014 年 10 月 11 日，由本公司全资子公司湖北新洋丰肥业有限公司出资成立，注册资本 20,000 万元，新洋丰有限持股比例 100%，已取得瑞昌市工商行政管理局颁发的注册号为 360481210023619 的营业执照。截止报告日尚处于筹建阶段。

(12) 与公司主业关联度较小的子公司为北京丰盈农资、北京洋丰逸居酒店。设立北京丰盈农资符合国家关于磷复肥出口政策，战略定位为利用其地处北京的信息优势和人才优势，将其打造成为钾肥和硫磺等原材料对外采购平台和复合肥产品对外销售业务平台，有利于实现公司不断开拓国际市场和提高经营效益的经营目标，符合公司的整体发展战略布局。

北京洋丰逸居酒店是公司基于自身发展战略依法设立的全资子公司，主营业务为办公楼物业管理以及培训接待，为公司配套服务型子公司。北京逸居发展定位于公司培训基地、营销窗口和信息技术交流平台，其设立有利于促进公司主营业务健康发展。

报告期内取得和处置子公司的情况

适用 不适用

公司名称	报告期内取得和处置子公司目的	报告期内取得和处置子公司方式	对整体生产和业绩的影响
江西新洋丰肥业有限公司	满足战略发展需要，提高公司整体产能	新设	设立江西新洋丰主要用于新建 120 万吨/年新型复合肥项目（一期 80 万吨/年），主要产品为硝基水溶复合肥、缓控释复合肥。项目完成后，将优化公司产品结构，完善市场布局，提高公司生产能力，充分发挥规模效应，降低生产成本，进一步提高公司的竞争优势，提高公司盈利水平。

5、非募集资金投资的重大项目情况

适用 不适用

公司报告期无非募集资金投资的重大项目。

七、2015 年 1-3 月经营业绩的预计

预测年初至下一报告期期末的累计净利润可能为亏损或者与上年同期相比发生大幅度变动的警示及原因说明

适用 不适用

本报告未对公司 2015 年 1-3 月经营业绩进行预计，公司 2015 年第一季度业绩测算完毕后，公司将及时履行第一季度业绩预告的信息披露义务。

八、公司控制的特殊目的主体情况

适用 不适用

九、公司未来发展的展望

（一）行业竞争格局和发展趋势

2014年，受国内整体经济运行疲软的影响，磷复肥市场整体低迷，原料、成品和行业整体利润逐年下降，除极少数规模总量大、产品结构全、营销网络密、农化服务优的企业外，磷复肥行业进入低谷时期。2014年出现了近年国内化肥产量的首次下降，市场竞争愈加激烈。据统计，2014年我国化肥产量6933.7万吨，较2013年减少0.7%，另外，尿素闲置产能约1500万吨，磷肥闲置产能约650万吨（数据来自百川资讯）。行业中除少数龙头企业产能在扩大释放，大部分的中小企业产能都在放缓增长或者收缩，企业数量也明显减少。

2015年，我国经济下行趋势依然明显，磷复肥行业的前景复杂多变。2014年中央经济工作会议和2015年中央一号文件提到的加快农业现代化建设、加快转变农业生产方式、注重农业技术创新、全面深化农村改革、推进农村土地制度改革等诸多新政的推行，必然会引导我

国农业发生大的变革，现代农业、规模化种植、种植方式的改变等定会带来对农业生产资料新的需求，经济作物专用肥、高效缓释肥、水溶性肥料、生物肥料、土壤调理剂等为代表的新型肥料会有更大的市场空间，对具有产品种类全、品牌影响力大、市场网络全、研发能力强等优势的企业会迎来良好的发展机遇。农业部于去年底发布“2020年实现农药、化肥用量零增长”的政策，2015年初又出台“化肥、农药零增长行动方案”，要求从2015年起，主要农作物肥料利用率平均每年提升1个百分点以上，力争到2020年，主要农作物肥料利用率达到40%以上。化肥利用率的提升，成为整个行业研究和发展的方向。肥料行业整体产能过剩问题缓解困难，落后产能淘汰和兼并重组将愈演愈烈，利润空间将越来越稀薄，整合提升将成为行业发展的新常态。

（二）公司发展战略

1、战略定位

公司的战略定位是立足磷复肥，做大做强作物专用肥，以发展循环经济产业链为主线，形成资源有效配置、上下游结合、平衡发展的产业格局，同时加大人才队伍建设和创新工作力度，切实提高企业效率和效益，实现经济效益和社会效益的有效结合，保证公司持续、健康、稳定、快速发展。

在基础肥料方面，通过引进和应用新工艺、新技术，对现有生产装置进行持续技术改造，提升装置技术水平，达到质量更好、成本最低、效益最佳、强基固本的目的。

在作物专用肥方面，针对我国土地特征和市场需求，研发并推广各种新型肥料，使产品结构更全更优，持续推进测土配方施肥示范网络建设。

在人才队伍建设方面，着力在引进、提高、激励上下功夫，培养具有职业道德良好、竞争能力强劲、具有创新素质和专业拓展能力，能快速胜任岗位的人才队伍，为企业发展奠定坚实的人力基础。

在创新工作方面，着力思想观念、技术、品牌和营销模式创新，切实提高企业自主创新能力，进一步放大市场网络优势，全力打造中国磷复肥第一品牌。

2、战略目标

按照公司“十二五”和“十三五”规划战略目标，公司将始终秉承“志存高远，不断超越，为社会分担责任，与员工分享成果”的企业文化核心理念和“诚信、进取、高效、创新”的核心价值观，进一步放大矿产资源、产品结构、民营体制、交通便利、营销网络等五大优势，以引导行业发展和全国种植业的用肥革命为使命，以调整结构、转变增长方式、提升竞

争力为中心任务，以体制、技术、管理、产品创新为动力，以八大生产基地为依托，以资源合理配置、资本运作为保障，持续做强肥料主业，到2020年力争肥料产销量达到1000万吨/年，并着手开发磷精细化工产品，实现磷石膏综合利用，延伸产业链条，把新洋丰打造成为行业地位领先、竞争优势显著、企业特色鲜明、受社会尊重、引职工自豪的中国磷化工领军企业。

3、公司的竞争优势、面临的挑战

竞争优势：公司竞争优势详见本报告第四节 董事会报告/五、核心竞争力分析。

面临的挑战：从用肥趋势来看，新型肥料将逐渐成为市场主导，公司在新产品研发方面起步较晚，研发队伍和成果转化亟待提升；在营销模式和手段上过于保守，营销策略调整不够及时；随着公司规模快速扩张，管理和人才面临更大压力等。以上问题既是公司面临的挑战，也是公司的发展机遇，公司将采取积极措施，实现转型升级。

（三）2015年的经营计划

2015年，公司将加强产品和营销创新，争取实现业绩稳步增长。努力提升品牌价值，塑造企业新形象，争当行业排头兵。积极推进公司非公开发行股票再融资事项的顺利开展，提高公司资本管理水平。全力推进江西新洋丰和新洋丰中磷两个募投项目的建设，力争年内建成投产，为公司2016年再上新台阶奠定基础。

1、大力推进产品和营销创新，促进产销融合方式变革

抓产品创新，一是抓传统产品的升级，铸造洋丰产品的特色，在外观和质量上都要优于同行；二是抓新产品的研发，做到每年成功推出两到三个新产品，并为下一年储存一到两个新项目。按照“两特经济作物专用肥”、水溶肥和功能肥料的新产品研发方向，继续加强与中国农业大学的合作，在新型肥料研发和测土配方施肥推广上加大力度；继续引进高素质的专业研究人才，建立一支理论功底深厚、攻关能力强大、协作配合密切的研发团队；创新分配机制，做到“谁创造成果，谁分享成果”，调动研发人员的积极性；持续跟踪改进，根据新产品的市场反馈不断改进，把新产品从概念变为现实。

在营销创新方面，一是提前做好人力资源保障，引进实战经验丰富、管理能力突出的营销团队管理人才；新增200名业务员，使营销队伍达到800人；择优广招客户，消灭空白市场。二是重视电子商务等新技术的发展趋势，与全国知名电商平台开展合作，并建立自己的电子商务平台，不断创新营销模式。三是以荆门地区种植大户联谊会的成立为切入点，打开种植大户直销的大门，真正做到及时准确掌握用户需求，把需求转化成销量和经济效益，积累经验后向全国市场推广。四是力争在一些特殊行业有所突破，在相对封闭的市场争取一席之地。

五是加大与全国知名专家团队的合作力度。六是继续加强与中国农业大学的合作，在合作深度上有所推进。

2、提质、降耗、增效，实现生产经营业绩增长

第一，提质上档，铸造特色。重点抓好工艺、操作和设备管理，强化产品质量内部监管，将工艺指标纳入质量控制范围，稳定生产过程，让产品内在质量和外观包装均上档升级，确保产品高档化、精品化。不断满足市场对个性化配方的需求，研发生产出更多的新型肥和专用肥，确保产品个性化、多样化。做到传统产品特色鲜明，新产品配比精准，技术领先，效果显著，性价比高，使洋丰产品在消费者中具有良好的口碑效应。

第二，节能降耗，降低成本。继续抓好原料管理，坚持分类存放，取样规范，扩大散装投料范围；加强原料直供，减少中间环节；不断试验优化配方，持续推进矿石科学配比，实现降单耗与降成本双赢格局；在精细化管理、工艺优化、节约用工等方面深入挖掘潜力，通过可行性论证后迅速实施，不断降低生产成本，提高企业的竞争力。

3、持续加强公司治理，强化内部管理

2015年，公司将继续严格按照上市公司规范运作要求，进一步完善公司治理结构，健全内部控制体系，细化并执行内控实施工作方案，提升内部管控能力，提高公司决策水平和运营水平。努力做好投资者关系管理工作，加强与投资者沟通和交流。进一步规范各项业务流程，强化内部管理，做到权责明晰、奖罚分明，加大督查力度，保证公司各部门、各分子公司责任目标的实现。

第一，齐心协力，真抓实干。研发中心全力研发推广马铃薯专用肥、葡萄专用肥、花生专用肥等新产品，坚决建设好江西新洋丰120万吨/年新型复合肥项目（一期80万吨/年）和新洋丰中磷60万吨/年硝基复合肥项目；生产系统既要使质量、安全、环保上新台阶，又要促进节能、降耗、增效有新进步；营运中心以创新为主线，革除积弊，保障原料供给，高举品牌大旗，大招商，招大商，逐项落实创新措施，全力推动基地周边直销、种植大户直销、电子商务及与袁隆平院士合作等工作，确保创新任务和销售目标的实现。

第二，层层落实，层层负责。优化界定总部与二级单位之间的管理责权，强化二级单位和责任人的主体管理意识，充分发挥其管理主体作用，彻底摒弃依赖意识。坚持“谁主管，谁负责；谁在岗，谁负责”的原则，层层实行领导负责制。产、供、销、运各部门之间及各分子公司之间，明确各自的工作职责和重点，层层抓好落实；同时加强彼此之间的横向和纵向联系，实现各项职能无缝衔接，各项工作高效运转。

第三，加强督查，奖罚兑现。多方联动，协助督查，全面覆盖，不留死角；引入职工监督机制，实行全员督查，公布职工投诉举报的权利、途径和奖励措施，从而形成全天候、全方位督查。奖罚分明并及时兑现奖惩，实行按劳取酬，建立和实行考核评比激励机制，通过评选先进、树立典型等方式，激发大家的工作热情，形成奋发向上的工作氛围。

4、坚持人才兴企战略，着力提升员工素质

公司上市后，融资渠道进一步拓宽，企业规模进一步扩大，人才紧张和公司发展的矛盾显得尤为突出。2015年，公司的人才工作重点是在“引得进、留得住、提得高”上下功夫。大力引进高素质的拔尖人才，通过提高薪资待遇、提供更加舒适的工作和生活环境，因人而异制定不同的人才政策，留住这些高端人才。以促进公司在管理、技术、研发、营销等领域走在行业的前列。公司将着重加强培训学校的力量，提高培训内容的实用性和培训效果，使全体员工和经销商的综合素质都有大的提升。

（四）资金需求与筹措

公司目前资金状况良好，基本能满足当前生产经营业务所需资金需求。由于投资江西新洋丰和新洋丰中磷的两个新型复合肥项目，公司已启动非公开发行股票募集资金。为实现2015年经营目标，公司将制定合理的财务和资金计划，不断丰富融资渠道，利用自筹资金、债务融资、股权融资等多种可行方式，解决自身经营发展及投资项目的资金需求。

（五）可能面对的风险

1、宏观经济和产业政策风险

公司所从事的磷复肥行业与宏观经济具有较强的相关性，宏观经济的不确定性和下行风险，将对本行业发展造成负面影响。

作为涉及民生的重要产业，国家对化肥的进出口采取了诸多干预政策，由早期的出口退税、到取消出口退税、再到加征出口关税，而后到加征特别出口关税，这充分体现了国家限制化肥出口、保护磷矿等资源的政策导向。2014年底国家出台了磷肥出口实行全年统一税率的政策，出口成本总体上有所下降，有利于缓解国内肥料行业的产能过剩，有利于我公司这样有大量磷铵产能的企业。由于国家化肥行业政策存在不确定性，将对国内化肥产能供应产生影响，从而对行业的竞争格局和公司的生产经营产生较大影响。

公司将持续关注国家宏观政策、经济形势和市场动向，及时做出准确判断和科学决策。

2、季节性波动风险

由于受农作物种植结构调整、采购模式和气候异常情况影响，磷复肥行业呈现显著的周

期性波动，市场需求存在着淡旺季之分。随着公司生产规模的不断扩大和磷复肥市场竞争的日趋激烈，化肥需求的季节性变化会给公司产品销售带来日益明显的影响。周期性的行业特性可能导致公司生产时间安排难以均衡、增大流动资金储备及销售收入难以及时实现的风险。

公司通过加强生产、运营计划管理，调节产能安排，加大淡季储备，有效减少淡旺季市场需求对公司生产经营的影响。

3、原材料价格波动风险

复合肥行业的上游行业为基础化肥，即尿素、硝铵磷、磷酸一铵、氯化钾、硫酸钾等。从复合肥的成本构成来看，基础化肥的成本一般达到70%以上，原材料的价格波动对公司的生产经营具有一定影响。

公司立足于本地资源优势积极开展基础肥料的生产工作，其中磷酸一铵生产线足够保证自身三元复合肥的生产需要，同时具有合成氨的生产能力；对进口钾肥等大宗原料，开辟新的运输通道，根据市场价格走势加大淡季原料储备，降低运输和采购成本。当面对单质肥价格剧烈波动的时候，能够有效控制生产成本，一定程度上降低上游原材料价格波动带来的经营风险。

4、市场竞争风险

在我国的化肥产业中，除钾肥不能自给外，氮肥与磷复肥的产能处于相对过剩的局面。如何缓解化解产能过剩的矛盾，已然成为目前化工行业结构调整的重点任务之一。复合肥行业是国家鼓励发展的行业，市场需求逐年上升，我国复合肥生产企业众多，但产品差异化、种类繁多、质量良莠不齐，复合肥行业整体上呈集中度低、竞争较为激烈的态势。复合肥行业已经进入质量、品牌、资金、技术、服务等综合实力的竞争阶段，品牌、销售渠道是竞争制胜的关键。在这样的行业背景下，随着公司产能增加、规模扩大，公司新增产能的消化存在一定风险。

公司不断加强现有产能的技术升级，并进一步拓展产品的价值链和产业链，保持供需平衡，优化产业结构，大力推进营销创新，狠抓片区管理，销售网络下沉，优化客户结构，加强销售队伍建设，提升农化服务等，充分发挥企业的规模、产品质量、工艺技术、品牌营销网络以及产品结构优化等优势，有效增强公司产品的市场竞争力，确立了相对稳定的市场地位，降低了上述风险。

5、人力资源风险

随着公司快速发展及各子公司新建项目的逐步推进，公司对高水平研发、营销、管理人

才的需求将愈发迫切。尽管公司已在前期引进并储备了一批高素质人才，仍无法满足今后公司快速发展的需要。

公司将继续加大对外招聘力度，吸引优秀人才加盟；并进一步完善约束与激励机制，做好人才的培养，继续加强企业文化和凝聚力建设，提高员工满意度和忠诚度，激发员工的工作积极性和创造性。

十、董事会、监事会对会计师事务所本报告期“非标准审计报告”的说明

适用 不适用

十一、与上年度财务报告相比，会计政策、会计估计和核算方法发生变化的情况说明

适用 不适用

1、会计政策变更：根据财政部2014年颁布或修订的企业会计准则，公司对会计政策进行相应变更。本次会计政策变更对公司总资产、净资产、净利润等不产生影响。

(1) 本次会计政策变更的原因：

2014年，财政部先后颁布或修订了《企业会计准则第2号-长期股权投资》等八项具体会计准则，公司需对原会计政策进行相应变更，并按以上文件规定的起始日开始执行上述企业会计准则。本项变更范围：公司母公司及下属控股子公司。

(2) 本次会计政策变更具体情况及对公司的影响：

①财务报表填列

根据财政部新颁布的《企业会计准则第30号—财务报表列报》要求，公司修改了财务报表列报，包括一、利润表中其他综合收益项目分为“以后会计期间在满足规定条件时将重分类进损益的项目”和“以后会计期间不能重分类进损益的项目”两类列报；该变更对本公司财务状况、经营成果和现金流量无重大影响。二、将其他（非）流动负债中列报的政府补助，调至递延收益列报。具体调整事项如下：

单位：人民币元

财务报表项目	2013年12月31日/2013年度		2013年1月1日	
	变更前	变更后	变更前	变更后
递延收益		20,038,399.73		10,852,313.93
其他（非）流动负债	20,038,399.73		10,852,313.93	

②长期股权投资

根据财政部颁布或修订《企业会计准则第2号—长期股权投资》的要求，公司将持有的不

具有控制、共同控制或重大影响且其在活跃市场中没有报价、公允价值不可计量的长期股权投资重分类调整至可供出售金融资产会计科目，并进行追溯调整。具体调整事项如下：

单位：人民币元

财务报表项目	2013年12月31日/2013年度		2013年1月1日	
	变更前	变更后	变更前	变更后
可供出售金融资产		1,000,000.00		1,000,000.00
长期股权投资	1,000,000.00		1,000,000.00	

③除上述外，其他由于新准则的实施而进行的会计政策变更不会对公司财务报表项目及金额产生影响，也无需进行追溯调整。

2、公司本年度无重要会计估计变更。

十二、报告期内发生重大会计差错更正需追溯重述的情况说明

适用 不适用

公司报告期无重大会计差错更正需追溯重述的情况。

十三、与上年度财务报告相比，合并报表范围发生变化的情况说明

适用 不适用

2013年7月26日，公司召开第五届董事会第十六次会议，审议通过了《重大资产置换及发行股份购买资产暨关联交易报告书（草案）》等相关议案。2013年8月22日，公司2013年第三次临时股东大会审议通过本次重大资产重组相关议案，并同意洋丰股份及其一致行动人免于以要约方式收购中国服装股份。2013年12月9日，中国证券监督管理委员会签发《关于核准中国服装股份有限公司重大资产重组及向湖北洋丰股份有限公司等发行股份购买资产的批复》（证监许可[2013]1543号）、《关于核准湖北洋丰股份有限公司及一致行动人公告中国服装股份有限公司收购报告书并豁免其要约收购义务的批复》（证监许可[2013]1544号）文件核准本次交易，并同意洋丰股份及其一致行动人免于以要约方式收购中国服装股份。公司以拥有的全部资产及负债与湖北洋丰股份有限公司和杨才学等45名自然人以其共同持有的湖北新洋丰肥业有限公司100%股权进行等值资产置换；置入资产交易价格超出置出资产交易价格的差额部分由公司向湖北洋丰股份有限公司和杨才学等45名自然人发行343,794,035股股份购买，新增股份于2014年3月17日在深圳证券交易所上市交易。

本次重大资产重组完成后，本公司持有湖北新洋丰肥业有限公司100%股权，与上年相比，本年（期）新增合并单位1家，即湖北新洋丰肥业有限公司；本年（期）减少合并单位4家，

系本年度处置了对中纺联股份有限公司、上海金汇投资实业有限公司、浙江汇丽印染整理有限公司、中服文化传媒有限公司四家子公司的权益性投资所致。

十四、公司利润分配及分红派息情况

报告期内利润分配政策的制定、执行或调整情况

√ 适用 □ 不适用

公司严格按照《公司章程》规定实施积极、连续、稳定的利润分配政策，重视对投资者的合理投资回报，兼顾公司的可持续发展。报告期内，公司根据《上市公司监管指引第3号——上市公司现金分红》的相关规定，进一步完善利润分配政策，增强现金分红透明度，维护投资者合法权益。根据公司发展需要和实际情况，公司分别于2014年3月25日、2014年4月16日召开第五届董事会第二十一次会议、2013年度股东大会，审议通过了《关于修改〈公司章程〉的议案》，对《公司章程》中关于利润分配的相关条款进行修改，进一步明确了现金分红在利润分配中的优先地位、现金分红在利润分配中的比例等条款。详见公司于2014年4月16日在巨潮资讯网刊登的《公司章程》。

报告期内，公司严格按照《公司章程》和《上市公司规范运作指引》的规定制定和执行了2013年度利润分配方案。公司分别于2014年3月25日、2014年4月16日召开第五届董事会第二十一次会议、2013年度股东大会，审议通过了《公司2013年度利润分配预案》，由于公司可供股东分配利润为负，公司2013年度不进行现金分配，不进行资本公积金转增股本。

现金分红政策的专项说明	
是否符合公司章程的规定或股东大会决议的要求：	是
分红标准和比例是否明确和清晰：	是
相关的决策程序和机制是否完备：	是
独立董事是否履职尽责并发挥了应有的作用：	是
中小股东是否有充分表达意见和诉求的机会，其合法权益是否得到了充分保护：	是
现金分红政策进行调整或变更的，条件及程序是否合规、透明：	不适用

公司近3年（含报告期）的利润分配预案或方案及资本公积金转增股本预案或方案情况

1、2012利润分配方案：第五届董事会第十一次会议、2012年度股东大会审议通过了《公司2012年度利润分配预案》，由于公司可供股东分配利润为负，公司2012年度不进行现金分配，不进行资本公积金转增股本。

2、2013利润分配方案：由于公司可供股东分配利润为负，公司2013年度不进行现金分配，

不进行资本公积金转增股本。

3、2014 利润分配方案：由于公司 2015 年有重大对外投资项目支出计划，即江西新洋丰 120 万吨/年新型复合肥项目（一期 80 万吨/年）和新洋丰中磷 60 万吨/年硝基复合肥项目，两个项目投资总额为 119,292 万元，占公司 2014 年度经审计净资产的 43.64%。从公司实际出发，为了顺利推进该项目建设，提高公司财务的稳健性，实现公司可持续发展，更好地维护全体股东的长远利益，公司 2014 年度拟不进行利润分配，也不进行资本公积金转增股本。

关于本年度不进行利润分配的原因，详见 2015 年 4 月 2 日披露于巨潮资讯网的《公司董事会关于不进行现金分红的专项说明》。

公司近三年现金分红情况表

单位：元

分红年度	现金分红金额（含税）	分红年度合并报表中归属于上市公司股东的净利润	占合并报表中归属于上市公司股东的净利润的比率	以现金方式要约回购股份资金计入现金分红的金额	以现金方式要约回购股份资金计入现金分红的比例
2014 年	0.00	571,091,075.66	0.00%	0.00	0.00%
2013 年		429,739,809.21		0.00	0.00%
2012 年		359,450,407.20		0.00	0.00%

注：2014 年 3 月，本公司完成重大资产重组。至此，本公司持有湖北新洋丰肥业有限公司 100% 股权，与上年相比，本年（期）新增合并单位 1 家，即湖北新洋丰肥业有限公司；本年（期）减少合并单位 4 家，系本年度处置了对中纺联股份有限公司、上海金汇投资实业有限公司、浙江汇丽印染整理有限公司、中服文化传媒有限公司四家子公司的权益性投资所致。根据企业会计准则本公司已对前期报告数据进行重述。

上表中“分红年度合并报表中归属于上市公司股东的净利润”2012、2013 年度的数据为重述后数据，故与以前年度披露数据有差异。

公司报告期内盈利且母公司未分配利润为正但未提出现金红利分配预案

适用 不适用

十五、本报告期利润分配及资本公积金转增股本预案

适用 不适用

公司计划年度不派发现金红利，不送红股，不以公积金转增股本。

十六、社会责任情况

适用 不适用

2014年，公司在实现自身发展的同时，积极履行社会责任，公司编制了《2014年度社会责任报告》，该报告详细介绍了公司本年度在股东和债权人权益保护、职工权益保护、客户和消费者权益保护、供应商、环境保护与可持续发展、公共关系和社会公益事业等方面所做的工作。公司2014年度社会责任履行情况详见2015年4月2日刊登于巨潮资讯网（<http://www.cninfo.com.cn>）的《湖北新洋丰肥业股份有限公司2014年度社会责任报告》。

上市公司及其子公司是否属于国家环境保护部门规定的重污染行业

是 否 不适用

上市公司及其子公司是否存在其他重大社会安全问题

是 否 不适用

报告期内是否被行政处罚

是 否 不适用

十七、报告期内接待调研、沟通、采访等活动登记表

适用 不适用

接待时间	接待地点	接待方式	接待对象类型	接待对象	谈论的主要内容及提供的资料
2014年01月01日-2014年12月31日	公司董事会办公室	电话沟通	个人	投资者 200 余人次	公司的经营与发展情况，重大资产重组及非公开发行股票情况，未提供资料
2014年04月02日	公司培训中心四楼会议室	实地调研	机构	光大证券、平安资管、中银资管、银华基金、华宝兴业、太平洋资产、合懿投资、上投摩根、兴业证券、华泰证券、东方证券、国泰君安、嘉实基金、一创资管、盈峰资本、泰康人寿、民族证券、中信建投、信达证券、招商证券等 24 家保险公司、基金公司、证券公司	公司基本情况及未来发展规划，未提供资料
2014年07月10日	公司培训中心五楼会议室	实地调研	机构	银河证券、银河基金、海富通基金	公司基本情况及未来发展规划，未提供资料
2014年08月07日	董事会秘书办公室	实地调研	机构	方正证券、民族证券	公司基本情况及未来发展规划，未提供资料
2014年10月30日	公司培训中心五楼会议室	实地调研	机构	天生桥资产、中信证券、国泰基金、中银国际	公司基本情况及未来发展规划，未提供资料
2014年12月05日	公司培训中心四楼会议室	实地调研	机构	中信证券、中国人寿资产管理、嘉实基金、长盛基金、南方基金、建信基金、北京盛世景投资、兴业证券资产	公司基本情况及未来发展规划，未提供资料

			管理分公司、上海盛宇基金、粤商投资、国元证券	
接待次数				205
接待机构数量				41
接待个人数量				200
接待其他对象数量				0
是否披露、透露或泄露未公开重大信息				否

第五节 重要事项

一、重大诉讼仲裁事项

适用 不适用

本报告期公司无重大诉讼、仲裁事项。

二、媒体质疑情况

适用 不适用

本报告期公司无媒体普遍质疑事项。

三、控股股东及其关联方对上市公司的非经营性占用资金情况

适用 不适用

公司报告期不存在控股股东及其关联方对上市公司的非经营性占用资金。

四、破产重整相关事项

适用 不适用

公司报告期未发生破产重整相关事项。

五、资产交易事项

1、收购资产情况

适用 不适用

交易对方或最终控制方	被收购或置入资产	交易价格(万元)	进展情况(注2)	对公司经营的影响(注3)	对公司损益的影响(注4)	该资产为上市公司贡献的净利润占净利润总额的比率	是否为关联交易	与交易对方的关联关系(适用关联交易情形)	披露日期(注5)	披露索引
湖北洋丰股份有限公司及杨才学等45名自然人	湖北新洋丰肥业有限公司100%的股权	257,826.8	所涉及的资产产权已全部交割过户；所涉及的债权债务已全部转移。	本次交易完成后，上市公司的主营业务由纺织印染和纺织品贸易业务转变为磷复肥的研发、生产和销售业务，公司财务状况得到优化和	有利于提升公司的盈利能力与价值，有利于改善上市公司财务状况和资产质量，增强上	100.00%	是	系上市公司的潜在控股股东	2014年03月14日	巨潮资讯网：《重大资产置换及发行股份购买资产暨关联交易实施情况报告

				改善,大幅提升公司的持续盈利能力,公司原有的管理制度、经营模式和管理团队也随之做出调整和完善。	市公司核心竞争力和持续盈利能力。自购买日起至报告期末为上市公司贡献的净利润为57,109.11万元。						书》(公告编号:2014-006)
--	--	--	--	---	--	--	--	--	--	--	-------------------

2、出售资产情况

√ 适用 □ 不适用

交易对方	被出售资产	出售日	交易价格(万元)	本期初起至出售日该资产为上市公司贡献的净利润(万元)	出售对公司的影响(注3)	资产出售为上市公司贡献的净利润占净利润总额的比例	资产出售定价原则	是否为关联交易	与交易对方的关联关系(适用关联交易情形)	所涉及的资产是否已全部过户	所涉及的债权债务是否已全部转移	披露日期	披露索引
湖北新洋丰股份有限公司及杨才学等45名自然人	重组前中国服装的全部资产及负债(包括或有负债)	2014年2月11日	31,954.12		本次交易完成后,上市公司的主营业务由纺织印染和纺织品贸易业务转变为磷复肥的研发、生产和销售业务,公司财务状况和资产质量得到优化和改善,公司价值得以提升,大幅提升了公司的核心竞争力和		以具有证券期货业务资格的评估机构出具的评估报告并经国务院国资委备案的评估结果为基础确定最终的交易价格,评估基准日为2013年2月28日。	是	系上市公司的潜在控股股东	是	是	2014年03月14日	巨潮资讯网《重大资产置换及发行股份购买资产暨关联交易实施情况报告书》(公告编号:2014-006)

					持续盈利能力，公司原有的管理制度、经营模式和管理团队也随之做出调整和完善。							
--	--	--	--	--	---------------------------------------	--	--	--	--	--	--	--

3、企业合并情况

适用 不适用

本报告期除上述因重大资产重组发生的非同一控制下企业合并外，无其他企业合并事项。

六、公司股权激励的实施情况及其影响

适用 不适用

公司报告期无股权激励计划及其实施情况。

七、重大关联交易

1、与日常经营相关的关联交易

适用 不适用

公司报告期未发生与日常经营相关的关联交易。

2、资产收购、出售发生的关联交易

适用 不适用

关联方	关联关系	关联交易类型	关联交易内容	关联交易定价原则	转让资产的账面价值(万元)	转让资产的评估价值(万元)	市场公允价值(万元)	转让价格(万元)	关联交易结算方式	交易损益(万元)	披露日期	披露索引
湖北洋丰股份有限公司及杨才学等45名自然人	上市公司的潜在控股股东	资产收购	收购湖北新洋丰肥业有限公司100%的股权	资产评估价值	110,759.51	257,826.8	257,826.8	257,826.8	资产置换, 差额部分非公开发行股票购买		2014年03月14日	巨潮资讯网《重大资产置换及发行股份购买资产暨关联交易实施情况报告书》(公告编号: 2014-006)

湖北洋丰股份有限公司及杨才学等 45 名自然人	上市公司的潜在控股股东	资产出售	重组前中国服装的全部资产及负债（包括或有负债）	资产评估价值	16,642.77	31,954.12	31,954.12	31,954.12	资产置换，差额部分非公开发行股份购买	2014 年 03 月 14 日	巨潮资讯网《重大资产置换及发行股份购买资产暨关联交易实施情况报告书》（公告编号：2014-006）
转让价格与账面价值或评估价值差异较大的原因（如有）				土地、房屋账面价值为取得时支付的价款或转让款，大部分土地、房屋取得距今已有较长时间，相对于其初始取得成本，本次评估增值幅度较高。							
对公司经营成果与财务状况的影响情况				有利于提升公司的盈利能力与价值，有利于改善上市公司资产质量，增强上市公司核心竞争力和持续盈利能力。收购资产自购买日起至报告期末为上市公司贡献的净利润为 57,109.11 万元。							

3、共同对外投资的关联交易

适用 不适用

公司报告期末未发生共同对外投资的关联交易。

4、关联债权债务往来

适用 不适用

公司报告期不存在关联债权债务往来。

5、其他关联交易

适用 不适用

（1）根据重大资产置换及发行股份购买资产时公司控股股东洋丰股份关于现金补偿瑕疵房产损失的承诺：“若重组报告书所披露瑕疵房产在本次重大资产重组通过中国证监会核准后三个月内，无法交付给上市公司并由其实际占有而给上市公司正常生产经营造成不利影响或承担额外损失，本公司承诺自上述事实发生之日起一个月内将按照本次资产评估值对上述瑕疵资产进行回购并以现金形式向上市公司补足回购价款及承担的损失，同时将该等资产赠予上市公司无偿使用，最大程度保障上市公司及广大股东的利益不被损害。”

洋丰股份已按资产评估值对上述瑕疵资产进行回购并以现金形式向上市公司补偿 24,304,459.68 元，同时将该等资产赠予上市公司无偿使用，补偿款已于 2014 年 6 月 27 日到账。本承诺的履行构成关联交易。

与本次重大资产重组相关事宜履行了董事会审议、独立董事事先认可并发表独立意见以及股东大会审议，相关承诺履行情况详见公司分别于2014年2月14日、2014年3月14日、2014年7月30日刊登在《证券时报》与巨潮资讯网的《关于公司实际控制人、股东、关联方、收购人以及上市公司承诺履行情况的公告》（公告编号：2014-004）、《关于重大资产重组相关方出具承诺事项的公告》（公告编号：2014-007）、《关于公司实际控制人、股东、关联方、收购人及上市公司承诺履行情况的公告》（公告编号：2014-035）。

关联交易临时报告披露网站相关查询

临时公告名称	临时公告披露日期	临时公告披露网站名称
《第五届董事会第十六次会议决议公告》(公告编号:2013-041)	2013年07月27日	巨潮资讯网(www.cninfo.com.cn)
《重大资产置换及发行股份购买资产暨关联交易报告书(草案)摘要》	2013年07月27日	巨潮资讯网(www.cninfo.com.cn)
《与湖北洋丰股份有限公司和杨才学等45自然人关于注入资产实际盈利数不足利润预测数的补偿协议》	2013年07月27日	巨潮资讯网(www.cninfo.com.cn)
《收购报告书摘要》	2013年07月27日	巨潮资讯网(www.cninfo.com.cn)
《公司、中国恒天集团有限公司与湖北洋丰股份有限公司和杨才学等45名自然人关于重大资产置换及发行股份购买资产之协议书》	2013年07月27日	巨潮资讯网(www.cninfo.com.cn)
《关于本次重大资产重组方案获得国务院国资委批复的公告》(公告编号:2013-048)	2013年08月22日	巨潮资讯网(www.cninfo.com.cn)
《2013年第三次临时股东大会决议公告》(公告编号:2013-049)	2013年08月23日	巨潮资讯网(www.cninfo.com.cn)
《关于公司重大资产重组事项获得中国证监会并购重组委审核通过暨公司股票复牌的公告》(公告编号:2013-059)	2013年11月08日	巨潮资讯网(www.cninfo.com.cn)
《重大资产置换及发行股份购买资产暨关联交易报告书摘要(修订稿)》	2013年12月12日	巨潮资讯网(www.cninfo.com.cn)
《收购报告书摘要》	2013年12月12日	巨潮资讯网(www.cninfo.com.cn)
《关于重大资产重组方案获得中国证监会核准的公告》(公告编号:2013-060)	2013年12月12日	巨潮资讯网(www.cninfo.com.cn)
《关于重大资产置换及发行股份购买资产暨关联交易报告书的修订说明的公告》(公告编号:2013-061)	2013年12月12日	巨潮资讯网(www.cninfo.com.cn)
《关于公司实际控制人、股东、关联方、收购人以及上市公司承诺履行情况的公告》(公告编号:2014-004)	2014年02月14日	巨潮资讯网(www.cninfo.com.cn)
《重大资产置换及发行股份购买资产暨关联交易实施情况报告书》(公告编号:2014-006)	2014年03月14日	巨潮资讯网(www.cninfo.com.cn)
《关于重大资产重组相关方出具承诺事项的公告》(公告编号:2014-007)	2014年03月14日	巨潮资讯网(www.cninfo.com.cn)

《新增股份变动及上市公告书摘要》(公告编号: 2014-008)	2014 年 03 月 14 日	巨潮资讯网 (www.cninfo.com.cn)
《关于公司实际控制人、股东、关联方、收购人及上市公司承诺履行情况的公告》(公告编号: 2014-035)	2014 年 07 月 30 日	巨潮资讯网 (www.cninfo.com.cn)

八、重大合同及其履行情况

1、托管、承包、租赁事项情况

(1) 托管情况

适用 不适用

公司报告期不存在托管情况。

(2) 承包情况

适用 不适用

公司报告期不存在承包情况。

(3) 租赁情况

适用 不适用

公司报告期不存在租赁情况。

2、担保情况

适用 不适用

单位: 万元

公司对外担保情况 (不包括对子公司的担保)								
担保对象名称	担保额度 相关公告 披露日期	担保额度	实际发生日期 (协议签署 日)	实际担保金额	担保类型	担保期	是否履行 完毕	是否为关 联方担保
报告期内审批的对外担保额度 合计 (A1)			0	报告期内对外担保实际发生 金额合计 (A2)				0
报告期末已审批的对外担保额 度合计 (A3)			0	报告期末实际对外担保余额 合计 (A4)				0
公司对子公司的担保情况								
担保对象名称	担保额度 相关公告 披露日期	担保额度	实际发生日期 (协议签署 日)	实际担保金额	担保类型	担保期	是否履行 完毕	是否为关 联方担保
四川新洋丰肥业有 限公司		18,000	2014 年 01 月 18 日		连带责任保 证	2016 年 12 月 30 日	否	是

四川新洋丰肥业有限公司	14,000	2013年01月06日		连带责任保证	2014年12月31日	是	是
四川新洋丰肥业有限公司	20,000	2012年09月20日		抵押担保	2017年09月20日	否	是
山东新洋丰肥业有限公司	16,000	2012年11月19日		连带责任保证	2014年11月18日	是	是
宜昌新洋丰肥业有限公司	8,000	2013年10月16日	3,000	连带责任保证	2015年12月31日	否	是
荆门新洋丰中磷肥业有限公司	5,615	2013年02月21日	4,000	连带责任保证	2015年01月20日	否	是
报告期内审批对子公司担保额度合计 (B1)		18,000		报告期内对子公司担保实际发生额合计 (B2)			17,000
报告期末已审批的对子公司担保额度合计 (B3)		81,615		报告期末对子公司实际担保余额合计 (B4)			7,000
公司担保总额 (即前两大项的合计)							
报告期内审批担保额度合计 (A1+B1)		18,000		报告期内担保实际发生额合计 (A2+B2)			17,000
报告期末已审批的担保额度合计 (A3+B3)		81,615		报告期末实际担保余额合计 (A4+B4)			7,000
实际担保总额 (即 A4+B4) 占公司净资产的比例				2.56%			
其中:							
为股东、实际控制人及其关联方提供担保的金额 (C)				0			
直接或间接为资产负债率超过 70% 的被担保对象提供的债务担保金额 (D)				0			
担保总额超过净资产 50% 部分的金额 (E)				0			
上述三项担保金额合计 (C+D+E)				0			

采用复合方式担保的具体情况说明

(1) 违规对外担保情况

适用 不适用

公司报告期无违规对外担保情况。

3、其他重大合同

适用 不适用

公司报告期不存在其他重大合同。

4、其他重大交易

适用 不适用

公司报告期不存在其他重大交易。

九、承诺事项履行情况

1、公司或持股 5%以上股东在报告期内发生或以前期间发生但持续到报告期内的承诺事项

适用 不适用

承诺事由	承诺方	承诺内容	承诺时间	承诺期限	履行情况
股改承诺					
收购报告书或权益变动报告书中所作承诺	中国恒天	<p>2010年7月28日，中国恒天受让汉帛股份的股份时承诺：A、中国恒天将严格按照相关的法律法规及公司章程的规定行使股东权利履行股东义务，保证中国服装仍将具有独立经营的能力，保证中国服装在人员、财务、机构、资产及业务方面继续保持独立。</p> <p>B、为避免产生同业竞争，恒天承诺：本次增持完成后，中国恒天仍将根据《公司法》、《证券法》等法律法规，及中国证监会、深圳证券交易所有关关联交易和同业竞争的监管要求，避免与中国服装的同业竞争，以支持中国服装的扩张和发展。</p> <p>C、中国恒天与中国服装之间未来可能存在关联交易，为规范将来可能产生的关联交易，中国恒天承诺：中国恒天与中国服装之间将尽可能的避免和减少发生关联交易，对于无法避免或者有合理原因而发生的关联交易，中国恒天承诺将遵循市场公正、公平、公开的原则，合理定价，按照市场机制进行关联交易。并严格遵守国家有关法律、法规、深圳证券交易所上市规则及上市公司章程，依法签订协议，履行法定程序，保证不通过关联交易损害中国服装及其他股东的合法权益。</p>	2010年07月28日	长期有效	因公司2013年12月9日由中国证监会核准的重大资产重组事宜的实施，上市公司的控股股东由中国恒天变为洋丰股份，本承诺已经履行完毕。
资产重组时所作承诺	中国服装、洋丰股份及杨才学等45名自然人、新洋丰肥业	保证为本次重大资产重组所提供的信息均真实、准确和完整，不存在虚假记载、误导性陈述或者重大遗漏。对所提供信息的真实性、准确性和完整性承担个别和连带的法律责任。	2013年08月23日	长期有效	仍在履行中
	控股股东洋丰股份及其实际控制人杨才学	<p>(一) 关于保证中国服装人员独立的承诺；</p> <p>(二) 关于保证中国服装财务独立的承诺；</p> <p>(三) 关于保证中国服装机构独立的承诺；</p> <p>(四) 关于保证中国服装资产独立的承诺；</p> <p>(五) 关于保证中国服装业务独立的承诺；</p>	2013年08月23日	长期有效	仍在履行中

	<p>控股股东洋丰股份</p>	<p>1、本公司(包括本公司控制的全资、控股企业或其他关联企业，下同)所属与进入上市公司的资产/业务相同或相类似的资产/业务，在法律允许的范围内均通过本次交易进入上市公司；</p> <p>2、由于受限于相关法律法规的原因，本公司所控制的其他未进入上市公司的、与本次拟进入上市公司的资产/业务相同或相类似的资产/业务，在上述受限于相关法律法规的原因消除后，立即以公允价格转让给上市公司，或者转让给其他无关联第三方，以保证不与上市公司产生同业竞争或潜在的同业竞争；</p> <p>3、在本公司成为上市公司控股股东后，本公司承诺：(1)不以任何方式从事，包括与他人合作、直接或间接从事与上市公司相同、相似或在任何方面构成竞争的业务；</p> <p>(2)尽一切可能之努力使本公司及其他关联企业不从事与上市公司相同、相似或在任何方面构成竞争的业务；</p> <p>(3)不投资控股于业务与上市公司相同、相似或在任何方面构成竞争的公司、企业或其他机构、组织；</p> <p>(4)如因本公司违反本承诺函而给上市公司造成损失的，本公司同意对由此而给上市公司造成的损失予以赔偿；</p> <p>4、本公司子公司湖北新洋丰矿业有限公司(以下简称“新洋丰矿业”)所属矿业资产生产的矿产品将优先保障上市公司生产所需，保证了上市公司的原材料供应，有利于上市公司的盈利保持稳定。在新洋丰矿业所属资产合法取得采矿权并形成持续、稳定的生产能力后，本公司将新洋丰矿业及时注入上市公司，在避免或减少关联交易的同时，进一步提高上市公司资产质量和持续盈利能力；</p> <p>5、本公司如与中国服装及其下属公司进行交易，均会以一般商业性及市场上公平的条款及价格进行；</p> <p>6、本公司违反本承诺书的任何一项承诺的，将补偿中国服装因此遭受的一切直接和间接的损失；</p> <p>7、在本公司与中国服装及其下属公司存在关联关系之不竞争义务期间，本承诺函为有效之承诺。</p>	<p>2013 年 08 月 23 日</p>	<p>长期有效</p>	<p>仍在履行中。关于 4、注入矿业资产的承诺洋丰股份进一步明确为：本公司子公司湖北新洋丰矿业有限公司(以下简称“新洋丰矿业”)所属矿业资产生产的矿产品将优先保障上市公司生产所需，保证上市公司的原材料供应，有利于上市公司的盈利保持稳定。在新洋丰矿业所属资产合法取得采矿权、矿石储量和品位符合上市公司要求及矿区地质条件满足矿石开采条件后，本公司在 12 个月内将所属资产注入上市公司，在避免或减少关联交易的同时，进一步提高上市公司资产质量和持续盈利能力。(详见巨潮资讯网《关于公司实际控制人、股东、关联方、收购人及上市公司承诺履行情况的公告》2014-035)</p>
	<p>实际控制人</p>	<p>1、承诺人(为本函目的，包括承诺人投资的企业，但不</p>	<p>2013 年 08</p>	<p>长期有效</p>	<p>仍在履行中</p>

	杨才学	<p>包括中国服装及其下属企业，下同)确认，除非法律上的限制或允许，本次交易完成后，承诺人不会直接或间接经营任何与中国服装及其下属公司(合并报表范围，下同)经营的主营业务构成竞争或可能构成实质性竞争的业务，也不会投资任何与中国服装及其下属公司经营的主营业务构成实质性竞争或可能构成实质性竞争的其他企业；如承诺人与中国服装及其下属公司经营的主营业务产生实质性竞争，则承诺人将以停止经营相竞争业务的方式，或者将相竞争业务纳入到中国服装经营的方式，或者将相竞争业务转让给无关联关系的第三方的方式避免同业竞争；</p> <p>2、承诺人如与中国服装及其下属公司进行交易，均会以一般商业性及市场上公平的条款及价格进行；</p> <p>3、承诺人违反本承诺书的任何一项承诺的，将补偿中国服装因此遭受的一切直接和间接的损失；</p> <p>4、在承诺人与中国服装及其下属公司存在关联关系之不竞争义务期间，本承诺函为有效之承诺。</p>	月 23 日		
	实际控制人 杨才学、杨才超	<p>杨才学和杨才超出具承诺：新洋丰肥业与鄂中化工在未来的业务经营中在资产、财务、人员、机构与业务等方面继续保持独立，不利用杨才超与杨才学的亲属关系影响双方的独立决策和经营，也不会利用亲属关系损害双方的利益；继续杜绝双方产生任何形式的资金往来、原材料和劳务采购、商品和劳务销售，或者间接的交易行为，继续杜绝双方产生任何形式的共用资产、互相占用资产以及利用资产相互担保的行为；在双方可触及的市场区域内继续坚持独立生产或销售，独立保持和寻求商业机会、客户对象和其他生产经营核心资源，决不发生双方让渡、共享或争夺商业机会及生产经营核心资源并以此调节利润的行为。</p>	2013 年 08 月 23 日	长期有效	仍在履行中
	控股股东洋丰股份	<p>1、本次收购完成后，本公司将严格按照《公司法》等法律法规以及上市公司《公司章程》的有关规定行使股东权利或者董事权利，在股东大会以及董事会对有关涉及承诺人事项的关联交易进行表决时，履行回避表决的义务；</p> <p>2、本公司承诺杜绝一切非法占用中国服装资金、资产的行为；在任何情况下，不要求中国服装向本公司及其关联方提供担保；</p> <p>3、若本公司未来与中国服装发生公司经营之必要关联交易，本公司承诺将遵循市场公正、公平、公开的原则，依法签订协议，依法履行合法程序，按照中国服装《公司章程》、有关法律法规和《深圳证券交易所股票上市规则》等有关规定履行信息披露义务和办理有关审议程序，从制度上保证中国服装作为上市公司的利益不受损害，</p>	2013 年 08 月 23 日	长期有效	仍在履行中。关于注入矿业资产的承诺洋丰股份进一步明确情况同上。

		保证不发生通过关联交易损害中国服装广大中小股东权益的情况。洋丰股份承诺：在符合政策法规前提下，新洋丰矿业审慎从事相关磷矿勘探、开采业务。在合法合规、保障上市公司及中小股东利益的前提下，将依据成熟一家注入一家（成熟指取得采矿权证并形成稳定的采矿能力）原则将新洋丰矿业下属公司适时注入上市公司。			
	实际控制人 杨才学	在本次交易完成后，承诺人及承诺人投资的企业将尽量减少与中国服装的关联交易，若有不可避免的关联交易，承诺人及承诺人投资的企业与中国服装将依法签订协议，履行合法程序，并将按照有关法律、法规、《中国服装股份有限公司章程》等有关规定履行信息披露义务和办理有关报批事宜，保证不通过关联交易损害中国服装及其他股东的合法权益。	2013年08月23日	长期有效	仍在履行中
	洋丰股份和 杨才学等45 名自然人	洋丰股份和杨才学等45名自然人承诺本次以资产认购的股份自本次非公开发行新增股份上市之日起三十六个月内不转让，之后按中国证监会及深交所的有关规定执行。	2013年03月06日	2017年3月17日前	仍在履行中
	控股股东洋 丰股份	（1）洋丰股份关于现金补偿土地租赁损失的承诺：本次交易完成后，如相关方对新洋丰肥业及其控股子公司租赁、使用租赁土地造成阻碍、干扰或新洋丰肥业及其控股子公司因租赁、使用前述租赁土地遭受任何处罚或损失，致使新洋丰肥业及其控股子公司产生经济损失或其他负担，本公司承诺以现金方式补偿由于上述原因给新洋丰肥业及其控股子公司造成的损失、负担，并且将承担新洋丰肥业及其控股子公司因寻找替代土地而发生的全部费用；	2013年08月23日	长期有效	仍在履行中
	控股股东洋 丰股份	（2）洋丰股份关于现金补偿瑕疵房产损失的承诺：若重组报告书所披露瑕疵房产在本次重大资产重组通过中国证监会核准后三个月内，无法交付给中国服装并由其实际占有而给上市公司正常生产经营造成不利影响或承担额外损失，本公司承诺自上述事实发生之日起一个月内将按照本次资产评估值对上述瑕疵资产进行回购并以现金形式向上市公司补足回购价款及承担的损失，同时将该等资产赠予上市公司无偿使用，最大程度保障上市公司及广大股东的利益不被损害；	2013年08月23日	长期有效	已经履行完毕。洋丰股份已按资产评估值对上述瑕疵资产进行回购并以现金形式向上市公司补偿24,304,459.68元，同时将该等资产赠予上市公司无偿使用，补偿款已于2014年6月27日到账。
	控股股东洋 丰股份、实际 控制人杨才	关于置出资产债务、担保责任及人员安置责任的承诺： ①中国服装股份有限公司（以下简称“中国服装”）拟以其全部资产、负债（以下简称“置出资产”）与湖北洋丰	2013年07月26日	长期有效	仍在履行中

学	<p>股份有限公司（以下简称“洋丰股份”）和杨才学等 45 名自然人持有的湖北新洋丰肥业股份有限公司的 100% 股权（以下简称“置入资产”）进行资产置换且非公开发行股份购买置入资产超出置出资产的价值差额部分（以下简称“本次重大资产重组”），对于中国服装因置出资产涉及债务转移未取得相关债权人同意的情形，中国恒天集团有限公司（以下简称“中国恒天”）已承诺将就因此而产生的债务承担连带责任，并在接到中国服装书面通知之日起 10 日内赔偿中国服装因此而遭受的经济损失。鉴于洋丰股份和杨才学（以下简称“承诺方”）在本次重大资产重组完成后将成为中国服装的控股股东和实际控制人，因此，承诺方特此承诺：如中国恒天未能履行前述承诺，承诺方将就因此而给中国服装造成的实际经济损失承担补充责任，承诺自中国恒天未能履行前述承诺之事实发生之日起 10 日内以现金方式赔偿中国服装因此而遭受的经济损失，保证中国服装不会因置出资产涉及债务转移未取得相关债权人同意遭受任何损失或承担任何法律责任。</p> <p>承诺方因履行上述补充责任而承担的一切损失将向中国恒天追偿。</p> <p>②鉴于《重组协议》中已约定由中国恒天或其指定第三方最终承接置出资产，且中国恒天已书面确认由中国恒天或其指定第三方承担置出资产截至 2013 年 2 月 28 日止对外提供担保的担保责任，中国服装潜在控股股东洋丰股份及其实际控制人杨才学承诺：“如中国恒天或其指定第三方未能履行《重组协议》约定承担该等担保责任，承诺方承诺自该之事实发生之日起 10 日内以现金方式赔偿中国服装因此而遭受的经济损失，保证中国服装不会因置出资产涉及担保责任转移未取得相关担保权人同意遭受任何损失或承担任何法律责任。</p> <p>承诺方因履行上述补充责任而承担的一切损失将向中国恒天追偿。</p> <p>③根据《重组协议》的约定，本次重大资产重组完成后，若因中国服装置出人员安置产生任何债务纠纷问题给中国服装造成实际经济损失，中国恒天在接到中国服装书面通知之日起 10 日内向中国服装作出全额补偿，不会因人员安置致使中国服装遭受任何损失或承担任何法律责任。对上述置出人员安置事宜，中国恒天已出具承诺：“若因人员安置产生任何债务纠纷问题给中国服装造成实际经济损失，中国恒天将给予全额补偿，本公司将就等债务承担全部责任，并在接到中国服装书面通知之日起 30 日内以现金方式赔偿中国服装因此而遭受的全部经济损失，保证中国服装不会因人员安置致使中国服装遭受任何损失或承担任何法律责任。</p>			
---	---	--	--	--

		中国服装潜在控股股东洋丰股份及其实际控制人杨才学承诺：如中国恒天未能履行前述赔偿责任，承诺方将因此而给中国服装造成的实际经济损失承担补充责任，承诺自中国恒天未能履行前述赔偿责任之事实发生之日起 10 日内以现金方式赔偿中国服装因此而遭受的经济损失，保证中国服装不会因人员安置致使中国服装遭受任何损失或承担任何法律责任。 承诺方因履行上述补充责任而承担的一切损失将向中国恒天进行追偿。			
	中国恒天	(1) 关于置出资产瑕疵事宜的承诺：本公司已充分知悉置出资产目前存在或潜在的瑕疵（包括但不限于产权不明、权利受到限制、可能存在的减值、无法过户、无法实际交付等，以下简称“置出资产瑕疵”），承诺不会因置出资产瑕疵要求中国服装承担任何法律责任，亦不会因置出资产瑕疵单方面拒绝签署或要求终止、解除、变更重组协议及其他相关协议。 (2) 关于置出资产债务转移的承诺：如中国服装因置出资产涉及债务转移未取得相关债权人同意，而被相关债权人要求立即履行合同、提前清偿债务或追究其他责任，本公司将就该等债务承担连带责任，并在接到中国服装书面通知之日起 10 日内赔偿中国服装因此而遭受的经济损失。	2013 年 08 月 23 日	长期有效	仍在履行中
	中国恒天	(3) 关于置出资产人员安置的承诺：根据《重组协议》的约定，本次交易完成后，若因人员安置产生任何债务纠纷问题给中国服装造成实际经济损失，中国恒天将给予全额补偿，本公司将就该等债务承担全部责任，并在接到中国服装书面通知之日起 30 日内以现金方式赔偿中国服装因此而遭受的全部经济损失，保证中国服装不会因人员安置致使中国服装遭受任何损失或承担任何法律责任。	2013 年 08 月 23 日	长期有效	已经履行完毕
	中国恒天	(4) 关于中国服装股份有限公司本次重大资产重组拟置出资产涉及未取得债权人同意债务转移函的具体安排措施承诺：在本次交易通过中国证监会核准后开立银行账户，拨付 886.83 万元现金进行提存或提前偿还债权人，并在报纸、网络公开刊发公告的形式，扩大通知债权人的范围和影响力，提醒和敦促对于未出具同意本次债务转移的中国服装债权人可采取来访、邮寄、传真方式向中国服装提出声明，以期保障债权人利益，以确保不会因为本次交易给上市公司带来风险。	2013 年 10 月 18 日	长期有效	已经履行完毕。 中国恒天已经将 886.83 万元现金予以提存用以偿还债务。
首次公开发行或再融资时所作承诺					

其他对公司 中小股东所 作承诺					
承诺是否及 时履行	是				
未完成履行 的具体原因 及下一步计 划（如有）	不存在履行期届满前未完成的承诺，除长期有效的承诺之外，均已履行完毕。				

2、公司资产或项目存在盈利预测，且报告期仍处在盈利预测期间，公司就资产或项目达到原盈利预测及其原因做出说明

适用 不适用

盈利预测资产或 项目名称	预测起始时 间	预测终止时间	当期预测业绩 （万元）	当期实际业绩 （万元）	未达预测的原 因（如适用）	原预测披露 日期	原预测披露索引
2013年3-12月及 2014年度合并盈 利预测报告	2014年01 月01日	2014年12月 31日	44,753.42	57,109.11	不适用	2013年07月 27日	巨潮资讯网：《湖 北新洋丰肥业股 份有限公司审核 报告》（大信专审 字[2013]第 11-00133号）

公司股东、交易对手方在报告年度经营业绩做出的承诺情况

适用 不适用

2013年7月26日，中国服装股份有限公司与湖北洋丰股份有限公司和杨才学等45名自然人签订了《关于注入资产实际盈利数不足利润预测数的补偿协议》，对重大资产重组实施后，2013年3-12月、2014年度进行了盈利预测补偿约定。根据大信会计师事务所（特殊普通合伙）审核并出具的《中国服装股份有限公司审核报告》（大信专审字[2013]11-00133号），公司2014年度归属于母公司所有者的净利润预测数分别为44,753.42万元。若新洋丰肥业盈利预测年度经审计的合并报表实现扣除非经常性损益后归属于母公司所有者的净利润小于当年承诺净利润，则洋丰股份在上市公司盈利补偿期间年度报告披露后30个工作日内，就不足部分以现金方式向上市公司进行补偿。

2014年度，本公司实现归属于母公司的净利润为57,109.11万元，超过前述预测的44,753.42万元。

十、聘任、解聘会计师事务所情况

现聘任的会计师事务所

境内会计师事务所名称	大信会计师事务所（特殊普通合伙）
境内会计师事务所报酬（万元）	130
境内会计师事务所审计服务的连续年限	1
境内会计师事务所注册会计师姓名	王进、李志军
境外会计师事务所名称（如有）	无

当期是否改聘会计师事务所

是 否

是否在审计期间改聘会计师事务所

是 否

更换会计师事务所是否履行审批程序

是 否

对改聘、变更会计师事务所情况的详细说明

因公司重大资产置换及发行股份购买资产暨关联交易实施完毕后，公司的资产、主营业务将发生全面变更。经与公司2013年度的审计机构——天职国际会计师事务所（特殊普通合伙）沟通，公司决定将2014年度财务审计和内部控制审计的审计机构更换为大信会计师事务所（特殊普通合伙），聘期一年。该事项已经公司第五届董事会第二十二次会议及2014年第一次临时股东大会审议通过，独立董事发表了同意的独立意见。详见公司分别于2014年4月18日、2014年8月21日刊登在《证券时报》及巨潮资讯网的《第五届董事会第二十二次会议决议公告》（公告编号：2014-026）、《独立董事关于公司第五届董事会第二十二次会议审议事项的独立意见》及《2014年第一次临时股东大会决议公告》（公告编号：2014-045）。

聘请内部控制审计会计师事务所、财务顾问或保荐人情况

适用 不适用

1、本年度，公司聘请大信会计师事务所（特殊普通合伙）为公司内部控制审计会计师事务所，期间共支付年度财务报告及内部控制审计费用合计为人民币130万元。

2、公司重大资产重组实施完成后，根据重大资产重组相关法律、法规及规范性文件规定，公司仍处于重大资产重组持续督导期。由于东北证券股份有限公司（以下简称“东北证券”）是本次重大资产重组中收购人财务顾问，熟悉置入资产的业务及行业情况，公司认为由东北证券担任本次重大资产重组后续持续督导期的独立财务顾问有利于公司更好地根据相关法律、法规履行信息披露义务，有利于相关承诺方及时履行本次重大资产重组中做出的承诺，

符合上市公司及广大股东的切身利益。鉴于此，公司决定改聘东北证券作为本次重大资产重组后续持续督导期财务顾问，并终止与原持续督导机构（国泰君安证券股份有限公司）的持续督导约定，上述终止聘用和改聘的日期均为2014年4月10日。东北证券的持续督导期间为：自2014年4月10日起的三个会计年度，即至公司2016年年度报告披露日。详见公司于2014年4月10日刊登在《证券时报》及巨潮资讯网的《关于变更重大资产置换及发行股份购买资产持续督导财务顾问机构的公告》（公告编号：2014-019）。2014年度，公司共支付财务顾问费50万元。

十一、监事会、独立董事（如适用）对会计师事务所本报告期“非标准审计报告”的说明

适用 不适用

十二、处罚及整改情况

适用 不适用

公司报告期不存在处罚及整改情况。

十三、年度报告披露后面临暂停上市和终止上市情况

适用 不适用

十四、其他重大事项的说明

适用 不适用

1、重大资产重组事项

2013年7月26日，公司召开第五届董事会第十六次会议，审议通过了《重大资产置换及发行股份购买资产暨关联交易报告书（草案）》等相关议案，并与洋丰股份和杨才学等45名自然人签订了《重组协议》及《盈利补偿协议》，独立董事进行了事前认可并发表独立意见。2013年8月22日，公司2013年第三次临时股东大会审议通过本次重大资产重组相关议案，并同意洋丰股份及其一致行动人免于以要约方式收购中国服装股份。2013年12月9日，中国证券监督管理委员会签发《关于核准中国服装股份有限公司重大资产重组及向湖北洋丰股份有限公司等发行股份购买资产的批复》（证监许可[2013]1543号）、《关于核准湖北洋丰股份有限公司及一致行动人公告中国服装股份有限公司收购报告书并豁免其要约收购义务的批复》（证监许可[2013]1544号）文件核准本次交易，并同意洋丰股份及其一致行动人免于以要约方式收购中国服装股份。公司以拥有的全部资产及负债与湖北洋丰股份有限公司和杨才学等45名自然人

以其共同持有的湖北新洋丰肥业有限公司100%股权进行等值资产置换；置入资产交易价格超出置出资产交易价格的差额部分由公司向湖北洋丰股份有限公司和杨才学等45名自然人发行343,794,035股股份购买，价格为6.57元/股，新增股份于2014年3月17日在深圳证券交易所上市交易，公司总股本变更为601,794,035股。本次重大资产重组后，公司控股股东由中国恒天集团有限公司变更为湖北洋丰股份有限公司，实际控制人由国务院国资委变更为杨才学，公司主营业务由纺织印染和纺织品贸易业务变更为磷复肥的研发、生产和销售业务。

本次重大资产重组注入资产新洋丰肥业属于中国磷复肥行业龙头企业之一，资产质量优良，品牌、资源、产业布局、产品结构等优势明显，注入公司后，有助于优化和改善公司财务状况和资产质量，提升公司价值，大幅提升了公司的核心竞争力和持续盈利能力，公司原有的管理制度、经营模式和管理团队也随之做出调整和完善。

详见公司分别于2013年7月27日、2013年8月24日、2013年12月12日、2014年2月27日、2014年3月14日刊登在《证券时报》与巨潮资讯网的董事会决议公告（公告编号：2013-041）、股东大会决议公告（公告编号：2013-049）、《重大资产置换及发行股份购买资产暨关联交易报告书摘要（修订稿）》、《关于重大资产置换及发行股份购买资产之资产过户完成情况公告》（公告编号：2014-005）、《重大资产置换及发行股份购买资产暨关联交易实施情况报告书》（公告编号：2014-006）和《新增股份变动及上市公告书摘要》（公告编号：2014-008）及相关公告文件。

截至2014年9月，本次交易所涉及的资产产权已全部交割过户，所涉及的债权债务已全部转移。公司《重大资产置换及发行股份购买资产暨关联交易实施情况报告书》（公告编号：2014-006）披露后，尚需办理过户手续的土地和房屋均已完成过户。

2、董事、监事及高级管理人员重大变动

上述重大资产重组完成后，公司的资产情况、经营范围、股权结构等事项均已发生重大变化，根据《公司法》及《公司章程》的相关规定，公司分别于2014年3月25日召开第五届董事会第二十一次会议和第五届监事会第十次会议、于2014年4月16日召开2013年度股东大会审议通过了《关于公司董事会增补董事的议案》、《关于公司监事会增补监事的议案》，并召开职工代表大会选举职工代表监事。于2014年4月16日召开第五届董事会第二十二次会议审议通过了《关于选举第五届董事会董事长的议案》、《关于聘任公司总经理的议案》、《关于聘任公司副总经理、总工程师、财务总监的议案》、《关于选举董事代行董事会秘书职责的议案》等议案，选举公司董事长、聘任总经理及其他高级管理人员，完成了董事、监事和高

级管理人员的增补。

详见2014年4月17日、2014年4月18日刊登在《证券时报》与巨潮资讯网的《2013年度股东大会决议公告》（公告编号：2014-024）、《关于第五届监事会职工监事选举结果的公告》（公告编号：2014-025）、《第五届董事会第二十二次会议决议公告》（公告编号：2014-026）。

3、修改《公司章程》及公司名称、注册资本、注册地址、法定代表人、经营范围、证券简称变更

公司分别于2014年3月25日、2014年4月16日召开第五届董事会第二十一次会议、2013年度股东大会审议通过了《关于变更公司名称的议案》、《关于增加公司注册资本的议案》、《关于变更公司注册地址的议案》、《关于变更公司经营范围的议案》、《关于修改<公司章程>的议案》，同意变更公司名称、注册资本、注册地址、经营范围，《公司章程》相应条款一并修改。并根据《上市公司监管指引第3号——上市公司现金分红》的相关规定，对《公司章程》中关于利润分配的相关条款进行修改，进一步完善公司利润分配政策，增强现金分红透明度，进一步明确了现金分红在利润分配中的优先地位、现金分红在利润分配中的比例等条款。详见2014年4月17日刊登在《证券时报》与巨潮资讯网的《2013年度股东大会决议公告》（公告编号：2014-024）及《公司章程》。

2014年5月，公司已办理完成公司名称、注册资本、注册地址、经营范围、法定代表人等工商变更登记手续和《公司章程》备案，变更证券简称，详见2014年5月12日刊登在《证券时报》及巨潮资讯网的《关于变更公司名称、证券简称及工商注册信息的公告》（公告编号：2014-032）。

公司分别于2014年8月1日、2014年8月20日召开第五届董事会第二十四次会议、2014年第一次临时股东大会审议通过了《关于修改<公司章程>的议案》，对公司经营范围进行局部调整，详见2014年8月21日刊登在《证券时报》及巨潮资讯网的《2014年第一次临时股东大会决议公告》（公告编号：2014-045）及《公司章程》。

4、控股股东关于现金补偿瑕疵房产损失的承诺履行

根据重大资产置换及发行股份购买资产时本公司控股股东洋丰股份关于现金补偿瑕疵房产损失的承诺：“若重组报告书所披露瑕疵房产在本次重大资产重组通过中国证监会核准后三个月内，无法交付给中国服装并由其实际占有而给上市公司正常生产经营造成不利影响或承担额外损失，本公司承诺自上述事实发生之日起一个月内将按照本次资产评估值对上述瑕疵资产进行回购并以现金形式向上市公司补足回购价款及承担的损失，同时将该等资产赠予

上市公司无偿使用，最大程度保障上市公司及广大股东的利益不被损害”。

洋丰股份已按资产评估值对上述瑕疵资产进行回购并以现金形式向上市公司补偿 24,304,459.68 元，同时将该等资产赠予上市公司无偿使用，补偿款已于 2014 年 6 月 27 日到账。

与本次重大资产重组相关事宜履行了董事会审议、独立董事事先认可并发表独立意见以及股东大会审议，相关承诺履行情况详见公司分别于 2014 年 2 月 14 日、2014 年 3 月 14 日、2014 年 7 月 30 日刊登在《证券时报》与巨潮资讯网的《关于公司实际控制人、股东、关联方、收购人以及上市公司承诺履行情况的公告》（公告编号：2014-004）、《关于重大资产重组相关方出具承诺事项的公告》（公告编号：2014-007）、《关于公司实际控制人、股东、关联方、收购人及上市公司承诺履行情况的公告》（公告编号：2014-035）。

5、撤销退市风险警示

鉴于上市公司 2012 年、2013 年两个会计年度经审计的净利润连续为负值，自 2014 年 3 月 27 日起，深圳证券交易所对公司股票实施“退市风险警示”特别处理（公司 2013 年年度报告于 2014 年 3 月 26 日披露），股票简称相应变更为“*ST 中服”，股票代码不变，仍为“000902”，股票交易的日涨跌幅限制改为 5%。

为改善公司经营业绩，公司董事会已通过重大资产重组引入具有持有盈利能力的磷复肥生产和销售的主营业务。本次重大资产重组涉及资产已过户完毕并已发布过户完成公告，满足《深圳证券交易所股票上市规则（2012 修订）》13.2.10 条规定的全部条件。根据《深圳证券交易所股票上市规则》的规定，公司 2014 年 4 月 2 日即启动向交易所申请对公司股票交易撤销退市风险警示的程序，经深证证券交易所审核批准，公司股票交易自 2014 年 4 月 10 日起撤销退市风险警示，公司股票于 2014 年 4 月 9 日停牌 1 天，自 2014 年 4 月 10 日起恢复正常交易。

详见公司分别于 2014 年 3 月 26 日、2014 年 4 月 3 日、2014 年 4 月 9 日刊登在《证券时报》与巨潮资讯网的《关于公司股票被实行退市风险警示的公告》（公告编号：2014-016）、《关于申请撤销公司退市风险警示的公告》（公告编号：2014-017）、《关于撤销公司退市风险警示的公告》（公告编号：2014-018）。

6、非公开发行股票事项

2014 年 10 月 10 日，公司召开第五届董事会第二十五次会议审议通过了非公开发行股票的相关议案，并于 2014 年 10 月 29 日经 2014 年第二次临时股东大会审议批准该事项，已于 2015 年 3 月 20 日获得中国证监会发行审核委员会审核通过，尚需中国证监会签发正式核准文件后实施。通过本次事项，公司计划非公开发行股票 11,300 万股，拟募集资金不超过 119,292 万元，用于

建设江西新洋丰120万吨/年新型复合肥项目（一期80万吨/年）和新洋丰中磷60万吨/年硝基复合肥项目，上述两个项目将主要用于生产硝基水溶复合肥、缓控释复合肥。

详见公司分别于2014年10月14日、2014年10月30日刊登在《证券时报》与巨潮资讯网的董事会决议公告（公告编号：2014-049）、《2014年度非公开发行A股股票预案》（公告编号：2014-051）、股东大会决议公告（公告编号：2014-063）、《关于非公开发行股票申请获得中国证监会受理的公告》（公告编号：2014-064）、《关于非公开发行股票申请获得中国证监会发审会审核通过的公告》（公告编号：2015-004）。

7、对外投资设立江西新洋丰肥业有限公司

根据战略发展需要，公司通过设立全资孙公司江西新洋丰肥业有限公司建设120万吨/年新型复合肥项目（一期80万吨/年）。本次对外投资事项已经2014年10月10日召开的公司第五届董事会第二十五次会议审议通过，根据《公司章程》等相关制度的规定，该事项不需提交公司股东大会审议。

详见公司分别于2014年10月14日、2014年10月18日刊登于《证券时报》与巨潮资讯网的《对外投资设立全资孙公司的公告》（公告编号：2014-050）、《关于公司全资孙公司完成工商注册登记的公告》（公告编号：2014-061）。

8、报告期内公司信息披露索引

公告编号	公告标题	披露时间	查询索引
2014-001	2013年度业绩预告公告	2014.1.25	巨潮资讯网 (www.cninfo.com.cn)
2014-002	关于债权债务转移的公告	2014.1.29	巨潮资讯网 (www.cninfo.com.cn)
2014-003	关于重大资产置换及发行股份购买资产暨关联交易实施进展情况的公告	2014.2.8	巨潮资讯网 (www.cninfo.com.cn)
2014-004	关于公司实际控制人、股东、关联方、收购人以及上市公司承诺履行情况的公告	2014.2.14	巨潮资讯网 (www.cninfo.com.cn)
2014-005	关于重大资产置换及发行股份购买资产之资产过户完成情况公告	2014.2.27	巨潮资讯网 (www.cninfo.com.cn)
2014-006	重大资产置换及发行股份购买资产暨关联交易实施情况报告书	2014.3.14	巨潮资讯网 (www.cninfo.com.cn)
2014-007	关于重大资产重组相关方出具承诺事项的公告	2014.3.14	巨潮资讯网 (www.cninfo.com.cn)
2014-008	新增股份变动及上市公告书摘要	2014.3.14	巨潮资讯网 (www.cninfo.com.cn)
2014-009	2013年度报告摘要	2014.3.26	巨潮资讯网 (www.cninfo.com.cn)

2014-010	第五届董事会第二十一次会议决议公告	2014.3.26	巨潮资讯网 (www.cninfo.com.cn)
2014-011	第五届监事会第十次会议决议公告	2014.3.26	巨潮资讯网 (www.cninfo.com.cn)
2014-012	关于董事长、董事及独立董事辞职公告	2014.3.26	巨潮资讯网 (www.cninfo.com.cn)
2014-013	关于监事会主席、监事辞职公告	2014.3.26	巨潮资讯网 (www.cninfo.com.cn)
2014-014	独立董事提名人声明	2014.3.26	巨潮资讯网 (www.cninfo.com.cn)
2014-015	关于召开2013年度股东大会的通知	2014.3.26	巨潮资讯网 (www.cninfo.com.cn)
2014-016	关于公司股票被实行退市风险警示的公告	2014.3.26	巨潮资讯网 (www.cninfo.com.cn)
2014-017	关于申请撤销公司退市风险警示的公告	2014.4.3	巨潮资讯网 (www.cninfo.com.cn)
2014-018	关于撤销公司退市风险警示的公告	2014.4.9	巨潮资讯网 (www.cninfo.com.cn)
2014-019	关于变更重大资产置换及发行股份购买资产持续督导财务顾问机构的公告	2014.4.12	巨潮资讯网 (www.cninfo.com.cn)
2014-020	关于控股股东股权质押的公告	2014.4.12	巨潮资讯网 (www.cninfo.com.cn)
2014-021	2014年一季度业绩预告公告	2014.4.15	巨潮资讯网 (www.cninfo.com.cn)
2014-022	关于子公司获得高新技术企业证书的公告	2014.4.16	巨潮资讯网 (www.cninfo.com.cn)
2014-023	2013年度股东大会决议公告	2014.4.17	巨潮资讯网 (www.cninfo.com.cn)
2014-024	关于变更公司联系地址和联系方式的公告	2014.4.17	巨潮资讯网 (www.cninfo.com.cn)
2014-025	关于第五届监事会职工监事选举结果的公告	2014.4.17	巨潮资讯网 (www.cninfo.com.cn)
2014-026	第五届董事会第二十二次会议决议公告	2014.4.18	巨潮资讯网 (www.cninfo.com.cn)
2014-027	第五届监事会第十一次会议决议公告	2014.4.18	巨潮资讯网 (www.cninfo.com.cn)
2014-028	关于总经理、副总经理、董事会秘书、财务总监及证券事务代表辞职的公告	2014.4.18	巨潮资讯网 (www.cninfo.com.cn)
2014-029	2014年第一季度报告正文(更新后)	2014.4.30	巨潮资讯网 (www.cninfo.com.cn)
2014-030	第五届董事会第二十三次会议决议公告	2014.4.30	巨潮资讯网 (www.cninfo.com.cn)

2014-031	2014年一季度报告更正公告	2014.4.30	巨潮资讯网 (www.cninfo.com.cn)
2014-032	关于变更公司名称、证券简称及工商注册信息的公告	2014.5.12	巨潮资讯网 (www.cninfo.com.cn)
2014-033	关于举行2014年度投资者网上接待日活动的公告	2014.6.20	巨潮资讯网 (www.cninfo.com.cn)
2014-034	2014年半年度业绩预告	2014.7.10	巨潮资讯网 (www.cninfo.com.cn)
2014-035	关于公司实际控制人、股东、关联方、收购人及上市公司承诺履行情况的公告	2014.7.30	巨潮资讯网 (www.cninfo.com.cn)
2014-036	2014年半年度报告摘要	2014.8.4	巨潮资讯网 (www.cninfo.com.cn)
2014-037	第五届董事会第二十四次会议决议公告	2014.8.4	巨潮资讯网 (www.cninfo.com.cn)
2014-038	第五届监事会第十二次会议决议公告	2014.8.4	巨潮资讯网 (www.cninfo.com.cn)
2014-039	关于召开2014年第一次临时股东大会的通知	2014.8.4	巨潮资讯网 (www.cninfo.com.cn)
2014-040	关于公司控股孙公司完成工商变更登记的的公告	2014.8.5	巨潮资讯网 (www.cninfo.com.cn)
2014-041	股东减持公告	2014.8.7	巨潮资讯网 (www.cninfo.com.cn)
2014-042	股东减持公告	2014.8.12	巨潮资讯网 (www.cninfo.com.cn)
2014-043	关于召开2014年第一次临时股东大会的提示性公告	2014.8.15	巨潮资讯网 (www.cninfo.com.cn)
2014-044	股东减持公告	2014.8.19	巨潮资讯网 (www.cninfo.com.cn)
2014-045	2014年第一次临时股东大会决议公告	2014.8.21	巨潮资讯网 (www.cninfo.com.cn)
2014-046	关于完成工商变更登记的公告	2014.8.26	巨潮资讯网 (www.cninfo.com.cn)
2014-047	股东减持公告	2014.9.26	巨潮资讯网 (www.cninfo.com.cn)
2014-048	重大事项停牌公告	2014.10.10	巨潮资讯网 (www.cninfo.com.cn)
2014-049	第五届董事会第二十五次会议决议公告	2014.10.14	巨潮资讯网 (www.cninfo.com.cn)
2014-050	对外投资设立全资孙公司的公告	2014.10.14	巨潮资讯网 (www.cninfo.com.cn)
2014-051	2014年度非公开发行A股股票预案	2014.10.14	巨潮资讯网 (www.cninfo.com.cn)

2014-052	关于非公开发行股票摊薄即期收益的风险提示性公告	2014.10.14	巨潮资讯网 (www.cninfo.com.cn)
2014-053	董事会关于前次募集资金使用情况的报告	2014.10.14	巨潮资讯网 (www.cninfo.com.cn)
2014-054	关于召开2014年第二次临时股东大会的通知	2014.10.14	巨潮资讯网 (www.cninfo.com.cn)
2014-055	第五届监事会第十四次会议决议公告	2014.10.14	巨潮资讯网 (www.cninfo.com.cn)
2014-056	重大事项复牌公告	2014.10.14	巨潮资讯网 (www.cninfo.com.cn)
2014-057	2014年第三季度业绩预告	2014.10.15	巨潮资讯网 (www.cninfo.com.cn)
2014-058	2014年第三季度报告正文	2014.10.20	巨潮资讯网 (www.cninfo.com.cn)
2014-059	第五届董事会第二十六次会议决议公告	2014.10.20	巨潮资讯网 (www.cninfo.com.cn)
2014-060	第五届监事会第十五次会议决议公告	2014.10.20	巨潮资讯网 (www.cninfo.com.cn)
2014-061	关于公司全资孙公司完成工商注册登记的公告	2014.10.18	巨潮资讯网 (www.cninfo.com.cn)
2014-062	关于召开2014年第二次临时股东大会的提示性公告	2014.10.24	巨潮资讯网 (www.cninfo.com.cn)
2014-063	2014年第二次临时股东大会决议公告	2014.10.30	巨潮资讯网 (www.cninfo.com.cn)
2014-064	关于非公开发行股票申请获得中国证监会受理的公告	2014.12.1	巨潮资讯网 (www.cninfo.com.cn)
2014-065	第五届董事会第二十七次会议决议公告	2014.12.15	巨潮资讯网 (www.cninfo.com.cn)
2014-066	第五届监事会第十六次会议决议公告	2014.12.15	巨潮资讯网 (www.cninfo.com.cn)
2014-067	独立董事提名人声明	2014.12.15	巨潮资讯网 (www.cninfo.com.cn)
2014-068	关于召开2014年第三次临时股东大会的通知	2014.12.15	巨潮资讯网 (www.cninfo.com.cn)
2014-069	关于召开2014年第三次临时股东大会的提示性公告	2014.12.25	巨潮资讯网 (www.cninfo.com.cn)
2014-070	2014年第三次临时股东大会决议公告	2014.12.31	巨潮资讯网 (www.cninfo.com.cn)
2014-071	第六届董事会第一次会议决议公告	2014.12.31	巨潮资讯网 (www.cninfo.com.cn)
2014-072	第六届监事会第一次会议决议公告	2014.12.31	巨潮资讯网 (www.cninfo.com.cn)

2014-073	关于第六届监事会职工代表监事选举结果的公告	2014.12.31	巨潮资讯网 (www.cninfo.com.cn)
2014-074	股东减持公告	2014.12.31	巨潮资讯网 (www.cninfo.com.cn)

十五、公司子公司重要事项

√ 适用 □ 不适用

1、荆门新洋丰中磷肥业有限公司，是本公司全资子公司湖北新洋丰肥业有限公司的控股子公司，因业务发展需要变更公司名称，由原“荆门市洋丰中磷肥业有限公司”更名为“荆门新洋丰中磷肥业有限公司”，于2014年9月9日取得钟祥市工商行政管理局换发的注册号为420800000029018的《营业执照》。

根据公司《2014年非公开发行A股股票预案》（2014年10月14日刊登于巨潮资讯网，公告编号：2014-051），本次非公开发行股票募集资金计划投资项目之一：新洋丰中磷60万吨/年硝基复合肥项目，计划总投资共计约63,092万元。新洋丰中磷股东分别为公司全资子公司湖北新洋丰肥业有限公司、荆门市放马山中磷矿业有限公司，持股比例分别为80%和20%。根据2014年11月8日新洋丰有限与荆门市放马山中磷矿业有限公司签署的《关于荆门新洋丰中磷肥业有限公司的增资协议》以及荆门市放马山中磷矿业有限公司出具的《承诺书》，双方同意对新洋丰中磷按原有持股比例现金增资，其中新洋丰有限增资不超过63,092万元，用于新洋丰中磷实施60万吨/年硝基复合肥项目，荆门市放马山中磷矿业有限公司以自有资金增资不超过15,773万元，用于解决新洋丰中磷流动资金需求。本次增资完成后双方持股比例将保持不变。上述事项目前尚未办理工商注册变更登记。

2、山东新洋丰肥业有限公司，是本公司全资子公司湖北新洋丰肥业有限公司的全资子公司，因业务发展需要变更公司名称，由原“山东洋丰肥业有限公司”更名为“山东新洋丰肥业有限公司”，于2014年8月28日取得菏泽市工商行政管理局换发的注册号为371700200001510的《营业执照》。

3、四川新洋丰肥业有限公司，是本公司全资子公司湖北新洋丰肥业有限公司的全资子公司，因业务发展需要变更公司名称，由原“四川雷波洋丰肥业有限公司”更名为“四川新洋丰肥业有限公司”，于2014年9月22日取得四川省凉山州雷波县工商行政管理局换发的注册号为513437000000997（1-1）的《营业执照》。

4、河北新洋丰肥业有限公司，是本公司全资子公司湖北新洋丰肥业有限公司的控股子公

司，因业务发展需要变更公司名称，由原“河北徐水新洋丰肥业有限公司”更名为“河北新洋丰肥业有限公司”，于2014年11月19日取得徐水县工商行政管理局换发的注册号为130625000010398的《营业执照》。

5、江西新洋丰肥业有限公司成立于2014年10月11日，由本公司全资子公司湖北新洋丰肥业有限公司出资成立，注册资本20,000万元，湖北新洋丰肥业有限公司持股比例100%，已取得瑞昌市工商行政管理局颁发的注册号为360481210023619的营业执照。系公司本年度根据战略发展需要新设立的全资孙公司，截止报告日尚处于筹建阶段。详见分别于2014年10月14日、2014年10月18日刊登在《证券时报》与巨潮资讯网的《对外投资设立全资孙公司的公告》（公告编号：2014-050）、《关于公司全资孙公司完成工商注册登记的公告》（公告编号：2014-061）。

十六、公司发行公司债券的情况

适用 不适用

第六节 股份变动及股东情况

一、股份变动情况

1、股份变动情况

单位：股

	本次变动前		本次变动增减（+，-）					本次变动后	
	数量	比例	发行新股	送股	公积金 转股	其他	小计	数量	比例
一、有限售条件股份	343,794,035	100.00%						343,794,035	57.13%
3、其他内资持股	343,794,035	100.00%						343,794,035	57.13%
其中：境内法人持股	290,314,990	84.44%						290,314,990	48.24%
境内自然人持股	53,479,045	15.56%						53,479,045	8.89%
二、无限售条件股份			258,000,000				258,000,000	258,000,000	42.87%
1、人民币普通股			258,000,000				258,000,000	258,000,000	42.87%
三、股份总数	343,794,035	100.00%	258,000,000				258,000,000	601,794,035	100.00%

股份变动的原因

√ 适用 □ 不适用

公司第五届董事会第十六次会议和2013年第三次临时股东大会审议通过了公司重大资产置换及发行股份购买资产暨关联交易的方案，并同意湖北洋丰股份有限公司及其一致行动人免于以要约方式增持公司股份，2013年8月20日，经国务院国资委（国资产权【2013】819号）文件批准，2013年12月9日，经中国证监会（证监许可[2013]1543号、证监许可[2013]1544号）文件核准，2014年3月，公司以6.57元/股的价格向湖北洋丰股份有限公司及杨才学等45名自然人发行343,794,035股人民币普通股（A股），此次非公开发行股份已于2014年3月17日在深圳证券交易所上市，该股份限售期为36个月（详见2014年3月14日刊登在《证券时报》与巨潮资讯网的《中国服装股份有限公司新增股份变动及上市公告书》）。

本次发行构成反向购买，期初股份343,794,035股为法律上母公司向法律上子公司股东发行的普通股数量，本期增加的258,000,000股为上市公司原发行的流通股。

股份变动的批准情况

√ 适用 □ 不适用

公司重大资产置换及发行股份购买资产暨关联交易的方案经公司第五届董事会第十六次

会议和2013年第三次临时股东大会审议通过，并经国务院国资委（国资产权【2013】819号）文件批准、经中国证监会（证监许可[2013]1543号、证监许可[2013]1544号）文件核准。

股份变动的过户情况

适用 不适用

公司本次非公开发行股票已于2014年3月14日登记到账，于2014年3月17日在深圳证券交易所上市。

股份变动对最近一年和最近一期基本每股收益和稀释每股收益、归属于公司普通股股东的每股净资产等财务指标的影响

适用 不适用

股份变动前公司2013年度的每股净资产为0.63元，基本每股收益为-0.16元，重组完成后（股份变动后），截止本报告期末，公司每股净资产为4.54元，基本每股收益为1.09元，由此可见，通过重组，公司实现扭亏为盈，基本面也由此发生重大改变。

公司认为必要或证券监管机构要求披露的其他内容

适用 不适用

2、限售股份变动情况

适用 不适用

单位：股

股东名称	期初限售股数	本期解除限售股数	本期增加限售股数	期末限售股数	限售原因	解除限售日期
湖北洋丰股份有限公司	290,314,990	0	0	290,314,990	重大资产置换及发行股份购买资产时的承诺	2017年3月17日
杨才学	29,652,235	0	0	29,652,235	重大资产置换及发行股份购买资产时的承诺	2017年3月17日
杨才斌	4,392,923	0	0	4,392,923	重大资产置换及发行股份购买资产时的承诺	2017年3月17日
杨华锋	4,106,428	0	0	4,106,428	重大资产置换及发行股份购买资产时的承诺	2017年3月17日
刘英筠	954,983	0	0	954,983	重大资产置换及发行股份购买资产时的承诺	2017年3月17日
徐平	954,983	0	0	954,983	重大资产置换及发行股份购买资产时的承诺	2017年3月17日
罗金成	716,237	0	0	716,237	重大资产置换及发行股份购买资产时的承诺	2017年3月17日

李兴龙	668,488	0	0	668,488	重大资产置换及发行股份购买资产时的承诺	2017年3月17日
李顺强	620,739	0	0	620,739	重大资产置换及发行股份购买资产时的承诺	2017年3月17日
杨小红	572,990	0	0	572,990	重大资产置换及发行股份购买资产时的承诺	2017年3月17日
其他36名自然人	10,839,039	0	0	10,839,039	重大资产置换及发行股份购买资产时的承诺	2017年3月17日
合计	343,794,035	0	0	343,794,035	--	--

二、证券发行与上市情况

1、报告期末近三年历次证券发行情况

√ 适用 □ 不适用

股票及其衍生证券名称	发行日期	发行价格(或利率)	发行数量	上市日期	获准上市交易数量	交易终止日期
普通股股票类						
人民币普通股(A股)	2014年03月17日	6.57元/股	343,794,035	2014年03月17日	343,794,035	
可转换公司债券、分离交易可转债、公司债类						
权证类						

前三年历次证券发行情况的说明

公司于2013年7月26日召开第五届董事会第十六次会议，并于2013年8月22日召开2013年第三次临时股东大会，审议通过了公司重大资产置换及发行股份购买资产暨关联交易的方案。2013年12月9日，中国证监会签发（证监许可[2013]1543号、证监许可[2013]1544号）文件，核准公司重大资产重组及向湖北洋丰股份有限公司发行290,314,990股股份、向杨才学等45名自然人发行合计53,479,045股股份购买相关资产。2014年3月，公司以6.57元/股的价格向湖北洋丰股份有限公司及杨才学等45名自然人发行343,794,035股人民币普通股（A股），此次非公开发行股份已于2014年3月17日在深圳证券交易所上市，该股份限售期为36个月。详见2014年3月14日刊登在证券时报与巨潮资讯网的《新增股份变动及上市公告书》。

2、公司股份总数及股东结构的变动、公司资产和负债结构的变动情况说明

√ 适用 □ 不适用

公司2014年3月非公开发行A股343,794,035股，公司股份总数增加343,794,035股，均为有

限售条件股份。公司总资产、总负债和股东权益总额均大幅增加，截至2014年12月31日，公司的资产总额比上年同期增加385,046.96万元，增长288.28%，公司资产规模大幅上升；负债总额比上年同期增加122,869.33万元，增长118.34%，均为正常生产经营中所产生的负债；股东权益增加262,177.63万元，增长881.60%。资产负债率为43.72%，较上年同期的77.73%下降34.01个百分点，公司抗风险能力加强，财务安全性大幅提升。

3、现存的内部职工股情况

适用 不适用

三、股东和实际控制人情况

1、公司股东数量及持股情况

单位：股

报告期末普通股股东总数	14,995	年度报告披露日前第5个交易日末普通股股东总数	12,319	报告期末表决权恢复的优先股股东总数（如有）（参见注8）	0			
持股 5% 以上的股东或前 10 名股东持股情况								
股东名称	股东性质	持股比例	报告期末持股数量	报告期内增减变动情况	持有有限售条件的股份数量	持有无限售条件的股份数量	质押或冻结情况	
							股份状态	数量
湖北洋丰股份有限公司	境内非国有法人	48.24%	290,314,990		290,314,990	0	质押	127,551,100
杨才学	境内自然人	4.93%	29,652,235		29,652,235	0		
长江证券—兴业银行—长江证券超越理财宝 11 号集合资产管理计划	其他	1.87%	11,230,000		0	11,230,000		
兴业全球基金—光大银行—兴全特定策略 25 号分级特定多客户资产管理计划	其他	1.60%	9,645,000		0	9,645,000		
五矿国际信托有限公司—五矿信托—新时代恒禧证券投资集合资金信托计划	其他	1.45%	8,733,754		0	8,733,754		
芜湖长元股权投资基金（有限合伙）	境内非国有法人	1.24%	7,443,320		0	7,443,320		

四川信托有限公司—宏赢三十八号证券投资集合资金信托计划	其他	0.83%	5,018,000		0	5,018,000		
四川信托有限公司—宏赢四十四号证券投资集合资金信托计划	其他	0.82%	4,947,527		0	4,947,527		
杨才斌	境内自然人	0.73%	4,392,923		4,392,923	0		
四川信托有限公司—宏赢五十二号证券投资集合资金信托计划	其他	0.71%	4,284,200		0	4,284,200		
战略投资者或一般法人因配售新股成为前 10 名股东的情况(如有)(参见注 3)	前 10 名股东中,湖北新洋丰肥业股份有限公司因报告期内重大资产置换及非公开发行股份购买资产事宜的实施持有公司股份 290,314,990 股,成为公司前 10 名股东之一,该股份限售期为 36 个月,自 2014 年 3 月 17 日至 2017 年 3 月 17 日。							
上述股东关联关系或一致行动的说明	上述股东中,湖北新洋丰股份有限公司与杨才学之间存在关联关系,属于《上市公司收购管理办法》中规定的一致行动人;杨才学与杨才斌系兄弟关系。公司未知其他股东之间是否存在关联关系或属于《上市公司收购管理办法》中规定的一致行动人,也未知是否属于《上市公司持股变动信息披露管理办法》中规定的一致行动人。							
前 10 名无限售条件股东持股情况								
股东名称	报告期末持有无限售条件股份数量	股份种类						
		股份种类	数量					
长江证券—兴业银行—长江证券超越理财宝 11 号集合资产管理计划	11,230,000							
兴业全球基金—光大银行—兴全特定策略 25 号分级特定多客户资产管理计划	9,645,000							
五矿国际信托有限公司—五矿信托—新时代恒禧证券投资集合资金信托计划	8,733,754							
芜湖长元股权投资基金(有限合伙)	7,443,320							
四川信托有限公司—宏赢三十八号证券投资集合资金信托计划	5,018,000							
四川信托有限公司—宏赢四十四号证券投资集合资金信托计划	4,947,527							
四川信托有限公司—宏赢五十二号证券投资集合资金信托计划	4,284,200							
中信信托有限责任公司—中信稳健分层型证券投资集合资金信托计划 1408F 期	3,600,000							
丰和价值证券投资基金	3,138,884							

中国工商银行—南方绩优成长股票型证券投资基金	2,579,774		
前 10 名无限售流通股股东之间，以及前 10 名无限售流通股股东和前 10 名股东之间关联关系或一致行动的说明	公司未知前 10 名无限售流通股股东之间，以及前 10 名无限售流通股股东和前 10 名股东之间是否存在关联关系或属于《上市公司收购管理办法》中规定的一致行动人，也未知是否属于《上市公司持股变动信息披露管理办法》中规定的一致行动人。		
前 10 名普通股股东参与融资融券业务股东情况说明（如有）（参见注 4）	不适用		

注：湖北洋丰股份有限公司将其持有的本公司有限售条件流通股 127,551,100 股质押给东北证券股份有限公司，股权质押登记手续已于 2014 年 4 月 11 日在中国证券登记结算有限责任公司深圳分公司办理完毕，质押期限自 2014 年 4 月 11 日起至湖北洋丰股份有限公司办理解除质押登记手续之日止。2015 年 3 月 30 日，洋丰股份在中国证券登记结算有限责任公司深圳分公司办理了 95,663,325 股公司股份的质押解除手续。截至本报告公告日，洋丰股份共持有公司股份 290,314,990 股，占公司股份总数的 48.24%，洋丰股份共质押其持有的公司股份 31,887,775 股，占公司股份总数的 5.30%。详见公司分别于 2014 年 4 月 12 日、2015 年 3 月 31 日刊登于《证券时报》及巨潮资讯网的《关于控股股东股权质押的公告》（公告编号：2014-020）、《关于控股股东解除股权质押的公告》（2015-005）。

公司前 10 名普通股股东、前 10 名无限售条件普通股股东在报告期内是否进行约定购回交易

是 否

公司前 10 名普通股股东、前 10 名无限售条件普通股股东在报告期内未进行约定购回交易。

2、公司控股股东情况

法人

控股股东名称	法定代表人/单位负责人	成立日期	组织机构代码	注册资本	主要经营业务
湖北洋丰股份有限公司	杨才学	1992 年 03 月 28 日	27175308-X	8,160 万元	经营本企业自产产品及技术的出口业务、经营本企业生产所需的原辅材料、仪器仪表、机械设备、零配件及技术的进出口业务（国家限定公司经营和国家禁止进出口地商品及技术除外）；经营进料加工和“三来一补”业务；投资管理；房地产投资与开发；物业管理；股权投资；矿产投资与开发。
未来发展战略	积极争取获得新的矿权，增加矿权储备；加快探矿步伐，早日取得采矿权证；加快已获矿权矿山建设，早日形成采矿能力。适时增加土地储备，加快现有楼盘开发项目建设。				
经营成果、财务状	湖北洋丰股份有限公司 2014 年度审计工作尚未完成。				

况、现金流等	
控股股东报告期内控股和参股的其他境内外上市公司的股权情况	湖北洋丰股份有限公司在报告期内未持有其他境内外上市公司的股权。

控股股东报告期内变更

适用 不适用

新控股股东名称	湖北洋丰股份有限公司
变更日期	2014 年 03 月 17 日
指定网站查询索引	刊登在《证券时报》及巨潮资讯网的《新增股份变动及上市公告书》
指定网站披露日期	2014 年 03 月 14 日

3、公司实际控制人情况

自然人

实际控制人姓名	国籍	是否取得其他国家或地区居留权
杨才学	中国	否
最近 5 年内的职业及职务	2010 年 1 月至今任湖北新洋丰肥业股份有限公司董事长及洋丰股份董事长。	
过去 10 年曾控股的境内外上市公司情况	除现持有洋丰股份 40.70% 股权以及直接持有新洋丰 4.93% 的股权外，未控股或参股其他企业。未曾控股境内外其他上市公司。	

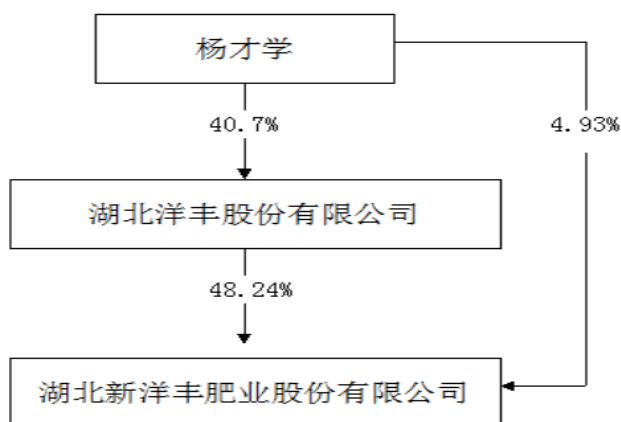
实际控制人报告期内变更

适用 不适用

新实际控制人名称	杨才学
变更日期	2014 年 03 月 17 日
指定网站查询索引	刊登在《证券时报》及巨潮资讯网的《新增股份变动及上市公告书》
指定网站披露日期	2014 年 03 月 14 日

公司与实际控制人之间的产权及控制关系的方框图

控制关系图



实际控制人通过信托或其他资产管理方式控制公司

适用 不适用

4、其他持股在 10%以上的法人股东

适用 不适用

四、公司股东及其一致行动人在报告期提出或实施股份增持计划的情况

适用 不适用

在公司所知的范围内，没有公司股东及其一致行动人在报告期提出或实施股份增持计划。

第七节 优先股相关情况

适用 不适用

报告期公司不存在优先股。

第八节 董事、监事、高级管理人员和员工情况

一、董事、监事和高级管理人员持股变动

姓名	职务	任职状态	性别	年龄	任期起始日期	任期终止日期	期初持股数（股）	本期增持股份数量（股）	本期减持股份数量（股）	期末持股数（股）
乔雨	董事长及董事	离任	男	49	2011年12月12日	2014年04月16日	0	0	0	0
战英杰	董事	离任	女	44	2011年12月12日	2014年12月30日	0	0	0	0
潘忠祥	董事	离任	男	56	2011年12月12日	2014年04月16日	0	0	0	0
杨灿龙	董事	离任	男	50	2011年12月12日	2014年04月16日	0	0	0	0
武彪	董事	离任	男	44	2013年01月07日	2014年04月16日	0	0	0	0
张伟良	董事	离任	男	51	2011年12月12日	2014年04月16日	0	0	0	0
王毅	独立董事	离任	男	73	2011年12月29日	2014年04月16日	0	0	0	0
戚聿东	独立董事	离任	男	49	2011年12月12日	2014年04月16日	0	0	0	0
虞世全	独立董事	离任	男	48	2011年12月12日	2014年04月16日	0	0	0	0
魏云	监事会主席及监事	离任	女	56	2011年12月12日	2014年04月16日	0	0	0	0
覃晓玲	监事	离任	女	37	2011年12月12日	2014年04月16日	0	0	0	0
黄新建	职工监事	离任	男	48	2011年12月12日	2014年04月16日	0	0	0	0
王瑛	职工监事	离任	男	52	2011年12月12日	2014年04月16日	0	0	0	0
张晓燕	职工监事	离任	女	40	2011年12月12日	2014年04月16日	0	0	0	0
战英杰	总经理	离任	女	44	2011年12月12日	2014年04月16日	0	0	0	0
马春勤	财务总监	离任	男	47	2011年12月12日	2014年04月16日	0	0	0	0
胡革伟	副总经理及董事会秘书	离任	男	49	2011年12月12日	2014年04月16日	0	0	0	0
刘定国	副总经理	离任	男	49	2011年12月12日	2014年04月16日	0	0	0	0
袁方	职工监事	离任	男	41	2014年04月16日	2014年12月30日	0	0	0	0
郑钧	副总经理	离任	男	53	2014年04月16日	2014年12月30日	477,491	0	0	477,491
刘守贵	副总经理	离任	男	51	2014年04月16日	2014年12月30日	429,742	0	0	429,742
杨仕	副总经理	离任	男	49	2014年04月16日	2014年12月30日	85,948	0	0	85,948

杨才学	董事长及 董事	现任	男	51	2014年04月16日	2017年12月30日	29,652,235	0	0	29,652,235
杨华锋	董事及总 经理	现任	男	41	2014年04月16日	2017年12月30日	4,106,428	0	0	4,106,428
杨小红	董事及财 务总监	现任	女	38	2014年04月16日	2017年12月30日	572,990	0	0	572,990
汤三洲	董事	现任	男	47	2014年04月16日	2017年12月30日	477,491	0	0	477,491
宋帆	董事及董 事会秘书	现任	男	44	2014年04月16日	2017年12月30日	238,745	0	0	238,745
杨才斌	董事	现任	男	52	2014年12月30日	2017年12月30日	4,392,923	0	0	4,392,923
黄镔	独立董事	现任	男	49	2014年04月16日	2017年12月30日	0	0	0	0
修学峰	独立董事	现任	女	47	2014年04月16日	2017年12月30日	0	0	0	0
孙蔓莉	独立董事	现任	女	45	2014年04月16日	2017年12月30日	0	0	0	0
刘英筠	监事会主 席及监事	现任	女	52	2014年04月16日	2017年12月30日	954,983	0	0	954,983
黄贻清	监事	现任	男	59	2014年04月16日	2017年12月30日	286,495	0	0	286,495
郭琦	职工监事	现任	男	36	2014年12月30日	2017年12月30日	0	5,600	5,600	0
李维峰	副总经理	现任	男	40	2014年04月16日	2017年12月30日	401,093	0	0	401,093
韦万华	副总经理	现任	男	42	2014年04月16日	2017年12月30日	0	0	0	0
赵程云	副总经理	现任	男	44	2014年04月16日	2017年12月30日	238,745	0	0	238,745
李忠海	副总经理	现任	男	60	2014年08月01日	2017年12月30日	572,990	0	0	572,990
合计	--	--	--	--	--	--	42,888,299	5,600	5,600	42,888,299

二、任职情况

公司现任董事、监事、高级管理人员最近5年的主要工作经历

杨才学，男，1964年6月出生，高级经济师，曾担任荆门市第二磷肥厂厂长、党支部书记，湖北洋丰股份有限公司党委书记、总经理、董事长。现任湖北洋丰股份有限公司董事长、湖北澳特尔化工有限公司董事长、湖北新洋丰肥业股份有限公司董事长、湖北新洋丰肥业有限公司执行董事。

杨才学先生为本公司实际控制人，直接持有湖北洋丰股份有限公司 40.70% 股权，湖北洋丰股份有限公司持有本公司 29,031.50 万股 A 股股份，持股比例为 48.24%；杨才学直接持有本公司 2,965.22 万股 A 股股份，持股比例为 4.93%；杨才学直接持有和间接控制公司股份合计 53.17% 的股份。未受过中国证监会及其他有关部门的处罚和证券交易所惩戒。符合《公司法》等相关法律、法规规定的任职条件。

杨华锋，男，1974年10月出生，高级工程师，曾担任湖北洋丰股份有限公司物资供应部部长、销售公司河南分公司经理，湖北新洋丰肥业有限公司董事、常务副总经理。现任湖北新洋丰肥业股份有限公司董事、总经理、湖北新洋丰肥业有限公司经理。

杨华锋先生与本公司实际控制人存在关联关系（叔侄关系），持有本公司4,106,428股A股股份，未受过中国证监会及其他有关部门的处罚和证券交易所惩戒。符合《公司法》等相关法律、法规规定的任职条件。

杨才斌，男，1963年5月出生，经济师，现任湖北洋丰股份有限公司董事，湖北洋丰逸居置业股份有限公司董事长，许昌洋丰逸居置业有限公司董事长，重庆洋丰逸居房地产有限公司董事长，湖北新洋丰肥业股份有限公司董事、副总经理。

杨才斌先生与本公司或本公司的控股股东及实际控制人存在关联关系，持有本公司4,392,923股A股股份，未受过中国证监会及其他有关部门的处罚和证券交易所惩戒。符合《公司法》等相关法律、法规规定的任职条件。

杨小红，女，1977年1月出生，硕士学位，经济师，曾担任湖北洋丰股份有限公司督办审计室副主任、人事处处长、财务部副部长、财务部部长、副总经理（分管财务）。现任湖北新洋丰肥业股份有限公司董事、财务总监。

杨小红女士与本公司或本公司的控股股东及实际控制人不存在关联关系，持有本公司572,990股A股股份，未受过中国证监会及其他有关部门的处罚和证券交易所惩戒。符合《公司法》等相关法律、法规规定的任职条件。

汤三洲，男，1968年4月出生，高级工程师，曾担任湖北洋丰股份有限公司技术员、发展部主任、董事、总工程师。现任湖北新洋丰肥业股份有限公司董事。

汤三洲先生与本公司或本公司的控股股东及实际控制人不存在关联关系，持有本公司477,491股A股股份，未受过中国证监会及其他有关部门的处罚和证券交易所惩戒。符合《公司法》等相关法律、法规规定的任职条件。

宋帆，男，1971年10月出生，本科学历，曾担任湖北洋丰股份有限公司办公室主任、物质部部长、宜昌新洋丰副总经理、湖北新洋丰肥业有限公司副总经理兼四川雷波洋丰肥业有限公司总经理。现任湖北新洋丰肥业股份有限公司董事、董事会秘书。

宋帆先生与本公司或本公司的控股股东及实际控制人不存在关联关系，持有本公司238,745股A股股份，未受过中国证监会及其他有关部门的处罚和证券交易所惩戒。符合《公司法》等相关法律、法规规定的任职条件。

黄镔，男，汉族，1966年9月出生，硕士研究生。曾担任中国国际钢铁投资公司业务经理，中宏集团综合部部门助理，中信证券投资银行部项目经理，海通证券北京投行二部部门副总经理，北京恒银投资管理有限公司副总经理，和丰资本（中国）有限公司执行合伙人，现任和丰财富（北京）投资有限公司总经理、湖北新洋丰肥业股份有限公司独立董事。

黄镔先生与本公司或本公司的控股股东及实际控制人不存在关联关系，未持有本公司股份，未受过中国证监会及其他有关部门的处罚和证券交易所惩戒。符合《公司法》等相关法律、法规规定的任职条件。

修学峰，女，汉族，1968年6月出生，本科学历。曾担任山东莱阳化肥厂技术员，山东莱西磷肥厂技术员，中国磷肥工业协会工作人员，中国磷肥工业协会副秘书长，中国磷肥工业协会秘书长，现任中国磷肥工业协会副理事长、湖北新洋丰肥业股份有限公司独立董事。

修学峰女士与本公司或本公司的控股股东及实际控制人不存在关联关系，未持有本公司股份，未受过中国证监会及其他有关部门的处罚和证券交易所惩戒。符合《公司法》等相关法律、法规规定的任职条件。

孙蔓莉，女，汉族，1970年9月出生，博士。曾担任中国人民大学讲师，中国人民大学认证办主任，现任中国人民大学商学院会计学副教授、院长助理、湖北新洋丰肥业股份有限公司独立董事。

孙蔓莉女士与本公司或本公司的控股股东及实际控制人不存在关联关系，未持有本公司股份，未受过中国证监会及其他有关部门的处罚和证券交易所惩戒。符合《公司法》等相关法律、法规规定的任职条件。

黄贻清，男，1956年6月出生，曾担任湖北洋丰股份有限公司党委副书记、四川雷波洋丰肥业有限公司党总支副书记，现任湖北新洋丰肥业股份有限公司监事。

黄贻清先生与本公司或本公司的控股股东及实际控制人不存在关联关系，持有本公司286,495股A股股份，未受过中国证监会及其他有关部门的处罚和证券交易所惩戒。符合《公司法》等相关法律、法规规定的任职条件。

刘英筠，女，1963年10月出生，会计师，曾担任石桥驿企管会计、副主任，掇刀开发区石油公司会计，东宝区石油公司财务科长，湖北洋丰股份有限公司处长、二级单位经理、副经理、纪委书记。现任湖北新洋丰肥业股份有限公司审计监察部部长、纪委书记、监事会主席、湖北新洋丰肥业有限公司监事。

刘英筠女士与本公司或本公司的控股股东及实际控制人不存在关联关系，持有本公司

954,983股A股股份，未受过中国证监会及其他有关部门的处罚和证券交易所惩戒。符合《公司法》等相关法律、法规规定的任职条件。

郭琦，男，1979年7月出生，大专学历，中共党员，历任湖北新洋丰肥业股份有限公司硫酸钾复合肥厂办公室主任、副厂长、厂长、磷铵厂厂长、生产调度部部长、宜昌新洋丰肥业有限公司副总经理兼生产部部长，现任湖北新洋丰肥业股份有限公司安全环保质量监管部部长、职工监事。

郭琦先生与本公司或本公司的控股股东及实际控制人不存在关联关系，未持有公司股份，未受过中国证监会及其他有关部门的处罚和证券交易所惩戒。符合《公司法》等相关法律、法规规定的任职条件。

李维峰，男，1975年9月出生，历任湖北洋丰股份有限公司硫酸钾复合肥厂厂长、生产部部长、山东洋丰肥业有限公司总经理。现任湖北新洋丰肥业股份有限公司副总经理。

李维峰先生与本公司或本公司的控股股东及实际控制人不存在关联关系，持有本公司401,093股A股股份，未受过中国证监会及其他有关部门的处罚和证券交易所惩戒。符合《公司法》等相关法律、法规规定的任职条件。

韦万华，男，1973年12月出生，大专学历，历任湖北新洋丰肥业股份有限公司销售公司经理，许昌洋丰逸居置业有限公司经理，湖北新洋丰肥业股份有限公司大区经理。现任湖北新洋丰肥业股份有限公司副总经理。

韦万华先生与本公司或本公司的控股股东及实际控制人不存在关联关系，未持有公司股份，未受过中国证监会及其他有关部门的处罚和证券交易所惩戒。符合《公司法》等相关法律、法规规定的任职条件。

赵程云，男，1971年9月出生，历任湖北新洋丰肥业股份有限公司销售公司经理、市场部部长、总经理助理。现任湖北新洋丰肥业股份有限公司副总经理。

赵程云先生与本公司或本公司的控股股东及实际控制人不存在关联关系，持有本公司238,745股A股股份，未受过中国证监会及其他有关部门的处罚和证券交易所惩戒。符合《公司法》等相关法律、法规规定的任职条件。

李忠海，男，1955年6月生，中共党员，大专学历，经济师，现任湖北洋丰股份有限公司董事、湖北新洋丰矿业投资有限公司董事、湖北洋丰逸居置业股份有限公司董事、湖北洋丰安居物业有限公司董事、湖北新洋丰肥业股份有限公司副总经理。

李忠海先生与本公司或本公司的控股股东及实际控制人存在关联关系，持有本公司

572,990股A股股份，未受过中国证监会及其他有关部门的处罚和证券交易所惩戒。符合《公司法》等相关法律、法规规定的任职条件。

在股东单位任职情况

√ 适用 □ 不适用

任职人员姓名	股东单位名称	在股东单位担任的职务	任期起始日期	任期终止日期	在股东单位是否领取报酬津贴
杨才学	湖北洋丰股份有限公司	董事长	1996年12月31日		否
杨才斌	湖北洋丰股份有限公司	董事	2001年10月30日		否
李忠海	湖北洋丰股份有限公司	董事	1996年12月31日		否

在其他单位任职情况

√ 适用 □ 不适用

任职人员姓名	其他单位名称	在其他单位担任的职务	任期起始日期	任期终止日期	在其他单位是否领取报酬津贴
杨才斌	湖北洋丰逸居置业股份有限公司	董事长	2010年08月05日		否
杨才斌	许昌洋丰逸居置业有限公司	董事长	2010年06月18日		否
杨才斌	重庆洋丰逸居房地产有限公司	董事长	2010年11月08日		否
黄 镔	和丰财富（北京）投资有限公司	总经理	2013年08月01日		是
修学峰	中国磷肥工业协会	副理事长	2012年11月01日		是
修学峰	史丹利化肥股份有限公司	独立董事	2013年08月01日		是
孙蔓莉	中国人民大学商学院	会计学副教授	2005年08月31日		是
孙蔓莉	中国人民大学商学院	院长助理	2011年01月01日		是
李忠海	湖北新洋丰矿业投资有限公司	董事	2012年12月16日		否
李忠海	湖北洋丰逸居置业股份有限公司	董事	2009年07月30日		否
李忠海	湖北洋丰安居物业有限公司	董事	2009年08月18日		否

三、董事、监事、高级管理人员报酬情况

董事、监事、高级管理人员报酬的决策程序、确定依据、实际支付情况

公司董事会根据行业状况及公司生产经营情况拟订了《关于公司2014年度董事、监事及高级管理人员薪酬的预案》，该议案经2014年4月16日召开的公司第五届董事会第二十二次会议审议通过，并经2014年8月20日召开的公司2014年第一次临时股东大会审议通过，确定了公司2014年董事、监事、高级管理人员的薪酬预案。

董事、监事、高级管理人员的年薪分为基本年薪和绩效年薪两部分，2014年年终公司根据2014年度实际生产经营情况及对高管年度绩效考核情况，确定相关人员的实际薪酬。报告

期内，董事、监事、高级管理人员报酬均已按期支付。

公司现任董事、监事、高级管理人员共16人，报告期内，公司共向其支付报酬总额为398.6万元（税前）。其中，公司支付给现任独立董事的津贴总额为18万元（税前）；现任非独立董事、监事及高级管理人员全部在公司领取报酬，公司支付的报酬总额为380.6万元（税前）。此外，报告期内，公司向2014年12月30日离任的监事袁方、副总经理郑钧、刘守贵、杨仕支付报酬共89.4万元（税前）。

公司报告期内董事、监事和高级管理人员报酬情况

单位：万元

姓名	职务	性别	年龄	任职状态	从公司获得的报酬总额	从股东单位获得的报酬总额	报告期末实际所得报酬
乔雨	董事长及董事	男	49	离任	16.14	0	16.14
战英杰	董事及总经理	女	44	离任	43.53	0	43.53
潘忠祥	董事	男	56	离任	0	0	0
杨灿龙	董事	男	50	离任	0	0	0
武彪	董事	男	44	离任	2	0	2
张伟良	董事	男	51	离任	2	0	2
王毅	独立董事	男	73	离任	0	0	0
戚聿东	独立董事	男	49	离任	5	0	5
虞世全	独立董事	男	48	离任	0	0	0
魏云	监事会主席及监事	女	56	离任	16.43	0	16.43
覃晓玲	监事	女	37	离任	2	0	2
黄新建	职工监事	男	48	离任	2.76	0	2.76
王瑛	职工监事	男	52	离任	9.94	0	9.94
张晓燕	职工监事	女	40	离任	7.19	0	7.19
马春勤	财务总监	男	47	离任	19.83	0	19.83
胡革伟	副总经理及董事会秘书	男	49	离任	19.11	0	19.11
刘定国	副总经理	男	49	离任	17.96	0	17.96
袁方	职工监事	男	41	离任	6.4	0	6.4
郑钧	副总经理	男	53	离任	30	0	30
刘守贵	副总经理	男	51	离任	28	0	28
杨仕	副总经理	男	49	离任	25	0	25
杨才学	董事长及董事	男	51	现任	46.52	0	46.52
杨华锋	董事及总经理	男	41	现任	46	0	46
杨小红	董事及财务总监	女	38	现任	26	0	26

汤三洲	董事	男	47	现任	30	0	30
宋帆	董事及董事会秘书	男	44	现任	26	0	26
杨才斌	董事及副总经理	男	52	现任	36	0	36
黄 镔	独立董事	男	49	现任	6	0	6
修学峰	独立董事	女	47	现任	6	0	6
孙蔓莉	独立董事	女	45	现任	6	0	6
刘英筠	监事会主席及监事	女	52	现任	22	0	22
黄贻清	监事	男	59	现任	13.48	0	13.48
郭琦	职工监事	男	36	现任	14.6	0	14.6
李维峰	副总经理	男	40	现任	30	0	30
韦万华	副总经理	男	42	现任	27	0	27
赵程云	副总经理	男	44	现任	27	0	27
李忠海	副总经理	男	60	现任	36	0	36
合计	--	--	--	--	651.89	0	651.89

注：因公司本报告期内完成重大资产重组，并于 2014 年 4 月完成董事、监事、高级管理人员的更换增补，中国服装原任董事、监事、高级管理人员从本次重大资产重组置出资产（现已更名为：中国中服服装有限公司）领取薪酬，相关薪酬共计 163.89 万元，未计入本期合并财务报表的应付职工薪酬中。

公司董事、监事、高级管理人员报告期内被授予的股权激励情况

适用 不适用

四、公司董事、监事、高级管理人员变动情况

姓名	担任的职务	类型	日期	原因
乔雨	董事长及董事	离任	2014 年 04 月 16 日	因工作变动
战英杰	董事	任期满离任	2014 年 12 月 30 日	公司第五届董事会任期届满
战英杰	总经理	离任	2014 年 04 月 16 日	因工作变动
潘忠祥	董事	离任	2014 年 04 月 16 日	因工作变动
杨灿龙	董事	离任	2014 年 04 月 16 日	因工作变动
张伟良	董事	离任	2014 年 04 月 16 日	因工作变动
武彪	董事	离任	2014 年 04 月 16 日	因工作变动
虞世全	独立董事	离任	2014 年 04 月 16 日	因工作变动
威聿东	独立董事	离任	2014 年 04 月 16 日	因工作变动
王毅	独立董事	离任	2014 年 04 月 16 日	因工作变动
魏云	监事会主席及监	离任	2014 年 04 月 16 日	因工作变动

	事			
覃晓玲	监事	离任	2014年04月16日	因工作变动
黄新建	职工监事	离任	2014年04月16日	因工作变动
王 瑛	职工监事	离任	2014年04月16日	因工作变动
张晓燕	职工监事	离任	2014年04月16日	因工作变动
胡革伟	副总经理及董事会秘书	离任	2014年04月16日	因工作变动
刘定国	副总经理	离任	2014年04月16日	因工作变动
马春勤	财务总监	聘任	2014年04月16日	因工作变动
袁 方	职工监事	被选举	2014年03月10日	公司职工代表大会选举
袁 方	职工监事	任期满离任	2014年12月30日	公司第五届监事会任期届满
郑 钧	副总经理	聘任	2014年04月16日	总经理提名，董事会审议通过
郑 钧	副总经理	任期满离任	2014年12月30日	公司第五届董事会所聘高管任期届满
刘守贵	副总经理	聘任	2014年04月16日	总经理提名，董事会审议通过
刘守贵	副总经理	任期满离任	2014年12月30日	公司第五届董事会所聘高管任期届满
杨 仕	副总经理	聘任	2014年04月16日	总经理提名，董事会审议通过
杨 仕	副总经理	任期满离任	2014年12月30日	公司第五届董事会所聘高管任期届满
杨才学	董事	被选举	2014年04月16日	控股股东提名，董事会审议通过，股东大会选举
杨才学	董事长	被选举	2014年04月16日	董事会选举
杨才学	董事	被选举	2014年12月30日	控股股东提名，董事会审议通过，股东大会选举
杨才学	董事长	被选举	2014年12月30日	董事会选举
杨华锋	董事	被选举	2014年04月16日	控股股东提名，董事会审议通过，股东大会选举
杨华锋	总经理	聘任	2014年04月16日	董事长提名，董事会审议通过
杨华锋	董事	被选举	2014年12月30日	控股股东提名，董事会审议通过，股东大会选举
杨华锋	总经理	聘任	2014年12月30日	董事长提名，董事会审议通过
杨小红	董事	被选举	2014年04月16日	控股股东提名，董事会审议通过，股东大会选举
杨小红	财务总监	聘任	2014年04月16日	总经理提名，董事会审议通过
杨小红	董事	被选举	2014年12月30日	控股股东提名，董事会审议通过，股东大会选举
杨小红	财务总监	聘任	2014年12月30日	总经理提名，董事会审议通过
汤三洲	董事	被选举	2014年04月16日	控股股东提名，董事会审议通过，股东大会选举
汤三洲	总工程师	聘任	2014年04月16日	总经理提名，董事会审议通过
汤三洲	董事	被选举	2014年12月30日	控股股东提名，董事会审议通过，股东大会选举
汤三洲	总工程师	任期满离任	2014年12月30日	公司第五届董事会所聘高管任期届满
宋 帆	董事	被选举	2014年04月16日	控股股东提名，董事会审议通过，股东大会选举
宋 帆	董事会秘书	聘任	2014年04月29日	董事长提名，董事会审议通过

宋帆	董事	被选举	2014年12月30日	控股股东提名，董事会审议通过，股东大会选举
宋帆	董事会秘书	聘任	2014年12月30日	董事长提名，董事会审议通过
杨才斌	董事	被选举	2014年12月30日	控股股东提名，董事会审议通过，股东大会选举
杨才斌	副总经理	聘任	2014年04月16日	总经理提名，董事会审议通过
杨才斌	副总经理	聘任	2014年12月30日	总经理提名，董事会审议通过
黄镔	独立董事	被选举	2014年04月16日	控股股东提名，董事会审议通过，股东大会选举
黄镔	独立董事	被选举	2014年12月30日	控股股东提名，董事会审议通过，股东大会选举
修学峰	独立董事	被选举	2014年04月16日	控股股东提名，董事会审议通过，股东大会选举
修学峰	独立董事	被选举	2014年12月30日	控股股东提名，董事会审议通过，股东大会选举
孙蔓莉	独立董事	被选举	2014年04月16日	控股股东提名，董事会审议通过，股东大会选举
孙蔓莉	独立董事	被选举	2014年12月30日	控股股东提名，董事会审议通过，股东大会选举
刘英筠	监事	被选举	2014年04月16日	控股股东提名，监事会审议通过，股东大会选举
刘英筠	监事会主席	被选举	2014年04月16日	监事会选举
刘英筠	监事	被选举	2014年12月30日	控股股东提名，监事会审议通过，股东大会选举
刘英筠	监事会主席	被选举	2014年12月30日	监事会选举
黄贻清	监事	被选举	2014年04月16日	控股股东提名，监事会审议通过，股东大会选举
黄贻清	监事	被选举	2014年12月30日	控股股东提名，监事会审议通过，股东大会选举
郭琦	职工监事	被选举	2014年12月22日	公司职工代表大会选举
李维峰	副总经理	聘任	2014年04月16日	总经理提名，董事会审议通过
李维峰	副总经理	聘任	2014年12月30日	总经理提名，董事会审议通过
韦万华	副总经理	聘任	2014年04月16日	总经理提名，董事会审议通过
韦万华	副总经理	聘任	2014年12月30日	总经理提名，董事会审议通过
赵程云	副总经理	聘任	2014年04月16日	总经理提名，董事会审议通过
赵程云	副总经理	聘任	2014年12月30日	总经理提名，董事会审议通过
李忠海	副总经理	聘任	2014年08月01日	总经理提名，董事会审议通过
李忠海	副总经理	聘任	2014年12月30日	总经理提名，董事会审议通过

五、报告期核心技术团队或关键技术人员变动情况（非董事、监事、高级管理人员）

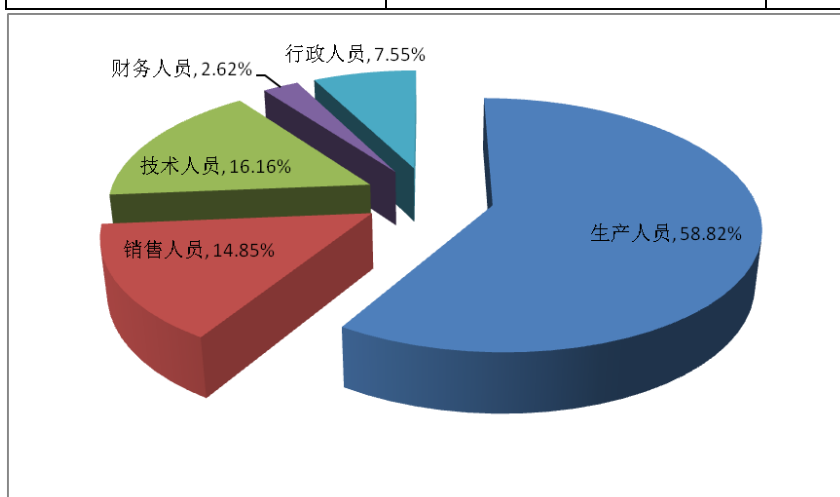
报告期内，未发生核心技术团队或关键技术人员等对公司核心竞争力有重大影响的人员变动情况。

六、公司员工情况

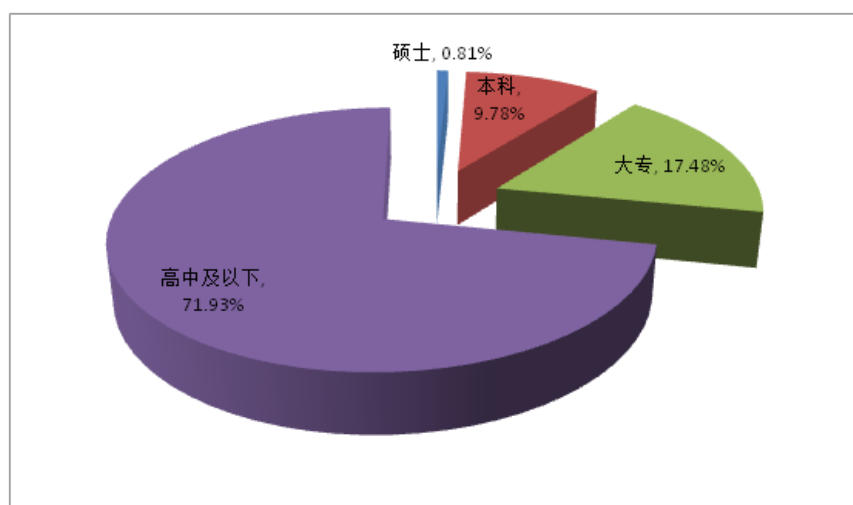
截至2014年12月31日，本公司及控股子公司的在职员工总数为5960人，其构成情况如下：

1、按员工专业构成分类：

专业构成类别	专业构成人数（人）	比例（%）
生产人员	3506	58.82%
销售人员	885	14.85%
技术人员	963	16.16%
财务人员	156	2.62%
行政人员	450	7.55%
合计	5960	100%

**2、按员工受教育程度分类：**

教育程度类别	数量（人）	比例（%）
硕士	48	0.81%
本科	583	9.78%
大专	1042	17.48%
高中及以下	4287	71.93%
合计	5960	100%



3、员工薪酬政策

公司以战略导向和按劳分配为原则，以提高劳动生产率为中心，依据劳动力市场状况、岗位价值、工作表现与能力发展等要素确定员工薪酬，兼顾效率与公平。公司员工工资由固定工资和绩效工资构成，根据岗位工作性质不同，采取不同的薪酬分配模式，绩效工资的制定原则为生产人员以计件定额确定，销售人员实行销售量和指标达成率确定，其他后勤人员根据各岗位的具体职责和工作表现确定。

4、培训计划

为了全面提升员工整体素质和工作效率，提高服务水平，公司投资数亿元兴建了两个培训中心：荆门培训中心和北京培训中心两个实践教学基地，并系统整合公司教学资源，对外与中国农业大学、四川大学等高校及各类专业培训机构建立了长期战略合作伙伴关系，对内整合公司多年累积的发展经验，构建了营销与服务、化工与技能、行管与党务三大专业、多层次的全方位培训体系，并聘请了国内及公司相关资深专家、专业人才担任讲师，亲自授课，兼理论与实践于一体。公司每年年末由培训学校制定下一年的培训计划，具体包括培训的内容、时间、参加人员。主要培训内容包括员工素质、职业技能提升、生产安全管理、成本管理、现场管理、学历培训等各个方面。2015年公司员工培训计划预计发生培训费用281.9万元。

5、公司没有需要承担费用的离、退休员工。

第九节 公司治理

一、公司治理的基本状况

公司严格按照《公司法》、《证券法》、《上市公司治理准则》、《主板上市公司规范运作指引》等有关法律法规及中国证监会的要求规范运作，不断完善法人治理结构，建立健全公司内部控制制度体系，持续提升公司治理水平。

1、关于股东与股东大会

公司严格按照《公司章程》和《股东大会议事规则》的规定，规范股东大会的召集、召开和议事程序，将相关事项提交股东大会审议，不存在越权审批或先实施后审议的情形，确保所有股东享有平等地位，对公司决策事项进行参与和表决。报告期内，公司召开的股东大会均由公司董事会召集、召开，公司在会议召开时积极采用网络投票和现场投票相结合的方式，为股东参加股东大会提供便利，就涉及影响中小投资者利益的重大事项，对中小投资者表决单独计票，并公开披露计票结果，确保所有股东尤其是中小股东能充分行使自己的权利。

2、关于控股股东与公司的关系

公司控股股东尊重公司的内部管理制度和企业文化，严格按照相关法律法规规定，规范自身行为，通过股东大会依法行使股东权利，并承担相应义务，未超越股东大会直接、间接干预公司的决策和生产经营活动。公司与控股股东在业务、人员、资产、机构、财务等方面完全分开，具有独立完整的业务及自主经营能力。

3、关于董事与董事会

公司董事会的人数和人员构成符合法律、法规和《公司章程》的要求，现有9名董事，其中独立董事3名（会计专业人士、行业专家各1名），董事会下设战略、审计、提名、薪酬与考核委员会，专门委员会成员都由董事组成，除战略委员会外，独立董事占半数以上并担任召集人。公司董事的选聘、离职均严格遵循法律、法规及《公司章程》的规定。公司董事会严格按照《公司章程》、《董事会议事规则》等规定行使职权并保证董事会会议按照规定程序进行。公司董事恪尽职守、勤勉尽责，严格按照上述法律法规及制度履行职责，主动了解公司经营管理情况，出席董事会和股东大会，认真审议相关议案，积极发表意见。报告期内，公司董事积极参加相关培训，进一步熟悉相关法律法规，提高了董事履职能力。

4、关于监事与监事会

公司监事会的人数和人员构成符合法律、法规和《公司章程》的要求，现有3名监事，其中1名为职工代表监事。公司监事会严格按照《公司章程》、《监事会议事规则》等规定行使职权并保证监事会会议按照规定程序进行。公司监事恪尽职守、勤勉尽责，严格按照上述法律法规及制度履行职责，出席监事会和股东大会，列席董事会，对公司依法运作、重大事项、关联交易、财务状况及董事、高级管理人员履职情况进行监督并发表书面意见，有效行使了监事会的监督职能。

5、关于建立、健全各种制度

报告期内，在实施完成重大资产重组后，公司董事会按照公司实际情况并结合监管要求，重新修订并审议通过了《公司章程》、三会议事规则、《独立董事工作制度》、《信息披露管理制度》、《投资者关系管理制度》、《外部信息使用人管理制度》等29项重要制度，并经总经理办公会审议通过，对公司人力资源、财务、审计监督、生产、研发、营运等内部管理制度进行了修改完善。

截至报告期末，公司现有内部控制制度完整、合理有效，能够充分贯彻执行国家有关法律法规规定，能够适应公司现行管理要求和公司发展的需要，并能得到有效实施，保证了公司各项业务活动的健康运行。

6、关于信息披露与透明度

公司严格按照法律、法规和公司《信息披露管理制度》等制度真实、准确、完整、及时地履行信息披露义务。公司加强信息披露事务管理，积极协调公司与投资者的关系，能做好信息披露前的保密工作，未发生泄密现象，董事会指定董事会秘书负责日常信息披露工作、接待股东来访和回复投资者的咨询，并指定《证券时报》等中国证监会指定报纸和巨潮资讯网为公司信息披露的报纸和网站，确保所有股东能公平获取公司信息。同时通过电话沟通、互动易、现场调研、网上说明会等方式加强与投资者沟通交流，保证投资者知情权的充分行使。

7、关于利益相关者

公司在保持持续健康发展、实现股东利益最大化的同时，积极履行社会责任，重视社会公共关系和公益事业，充分尊重和维护股东、债权人、职工、客户、消费者、供应商及其他利益相关者的合法权益，深入开展节能减排和污染防治，与利益相关者友好合作、和谐共处，以共同促进公司继续、健康、稳健发展。

公司治理与《公司法》和中国证监会相关规定的要求是否存在差异

是 否

公司治理与《公司法》和中国证监会相关规定的要求不存在差异。

公司治理专项活动开展情况以及内幕信息知情人登记管理制度的制定、实施情况

1、公司治理专项活动开展情况

报告期内，公司根据中国证监会、湖北证监局、深圳证券交易所相关文件的规定及要求，进一步强化规范运作意识，不断完善公司治理结构、提升公司治理水平，公司运作规范，不存在尚未解决的治理问题。

为配合重大资产重组后公司发展需求，完善公司持续、稳定、透明的分红决策和监督机制，根据《上市公司监管指引第 3 号——上市公司现金分红》等相关规定，结合公司实际，修订了《公司章程》中关于利润分配的相关条款，进一步完善公司的利润分配政策，提高现金分红信息披露透明度。

报告期内，组织董事、监事及高级管理人员参加湖北证监局、深交所及券商举办的相关培训，进一步加深了对相关法律法规的理解和认识，提高了履职能力。

2、内幕信息知情人登记管理制度的制定及执行情况

为保证披露信息的真实、准确、完整、及时，公司于 2011 年 3 月 17 日经第四届董事会第二十九次会议审议通过了《内幕信息知情人登记备案制度》；于 2012 年 3 月 28 日，经第五届董事会第二次会议审议通过了《关于修订〈中国服装股份有限公司内幕信息知情人登记备案制度〉的议案》；于 2014 年 8 月 1 日，经第五届董事会第二十四次会议审议通过了《关于修改〈内幕信息知情人登记备案制度〉的议案》；于 2014 年 12 月 13 日，经第五届董事会第二十七次会议审议通过了《关于修改〈内幕信息知情人登记备案制度〉的议案》，再次对该制度进行了修改。并已经制订了包括《信息披露管理制度》、《重大信息内部报告制度》、《外部信息使用人管理制度》等一系列有关管理制度，明确了内幕信息内容、确定知情人范围、严肃利用内幕信息责任追究制度。

报告期内，相关工作人员在实际工作过程中严格履行制度要求，规范公司内幕信息管理，加强内幕信息保密工作，在报送定期报告时，及时向湖北证监局、深圳证券交易所报备内幕信息知情人名单，严格防范了内幕信息的泄露及内幕交易，维护了信息披露的公平性；在重大事项的报告编制、审议和披露期间，公司均按制度和相关法律、法规要求，整理登记知情人员相关信息并向监管部门报备，严格控制内幕信息传递范围，加强内幕信息保密工作。

报告期内，积极组织公司董监高人员、相关关键岗位中层管理人员，参加证监会、公安

部和国资委于 2014 年 11 月主办的内幕交易警示教育展，通过参加此次活动，相关人员进一步认识到内幕交易的危害性，充分认识到打击内幕交易行为的重要意义，进一步强化了公司内部人员防止内幕交易、规范内幕信息管理的意识，努力形成防控内幕交易的良好氛围，争取将内幕交易防控宣传培训工作做到规范化、常态化。

2014 年度，公司未发现内幕信息知情人利用内幕消息违规买卖本公司股票的情况，也未发生因涉嫌内幕交易被监管部门采取监管措施及行政处罚情况。

二、报告期内召开的年度股东大会和临时股东大会的有关情况

1、本报告期年度股东大会情况

会议届次	召开日期	会议议案名称	决议情况	披露日期	披露索引
2013 年年度股东大会	2014 年 04 月 16 日	1. 《公司董事会 2013 年度工作报告》； 2. 《公司 2013 年年度报告及其摘要》； 3. 《公司 2013 年度财务报告》； 4. 《公司 2013 年度利润分配预案》； 5. 《2013 年度独立董事述职报告》； 6. 《关于公司董事会增补董事的议案》； 7. 《关于变更公司名称的议案》； 8. 《关于变更公司经营范围的议案》； 9. 《关于变更公司注册地址的议案》； 10. 《关于增加公司注册资本的议案》； 11. 《关于修改<公司章程>的议案》； 12. 《关于申请股东大会授权公司董事会办理公司工商变更登记或备案事宜的议案》； 13. 《关于湖北新洋丰肥业有限公司 2013 年度备考财务报告的议案》； 14. 《公司 2013 年度监事会工作报告》； 15. 《关于公司监事会增补监事的议案》	会议以现场投票的方式，审议通过了上述所有议案	2014 年 04 月 17 日	《2013 年度股东大会决议公告》 (公告编号：2014-023)

2、本报告期临时股东大会情况

会议届次	召开日期	会议议案名称	决议情况	披露日期	披露索引
2014 年第一次临时股东大会	2014 年 08 月 20 日	1. 《关于公司 2014 年度财务预算方案的议案》； 2. 《关于聘请公司 2014 年度会计师事务所的议案》； 3. 《关于公司 2014 年度董事、监事及高级管理人员薪酬的预案》； 4. 《关于修改<股东大会议事规则>的议案》；	会议以现场投票和网络投票相结合的方式，审议通过了上述	2014 年 08 月 21 日	《2014 年第一次临时股东大会决议公告》(公告编号：2014-045)

		5.《关于修改<董事会议事规则>的议案》； 6.《关于修改<独立董事工作制度>的议案》； 7.《关于修改<监事会议事规则>的议案》； 8.《关于修改<公司章程>的议案》； 9.《关于修改<担保管理办法>的议案》； 10.《关于修改<公司募集资金管理办法>的议案》；11.《关于<关联交易管理办法>的议案》	所有议案		
2014 年第二次临时股东大会	2014 年 10 月 29 日	1.《关于公司符合非公开发行股票条件的议案》；2.《关于公司 2014 年非公开发行 A 股股票方案的议案》； 3.《关于〈公司 2014 年度非公开发行 A 股股票预案〉的议案》； 4.《关于本次募集资金使用的可行性分析的议案》； 5.《关于提请股东大会授权公司董事会全权办理本次非公开发行股票相关事宜的议案》； 6.《关于前次募集资金使用情况的报告》； 7.《关于制定〈未来三年股东回报规划（2014 年-2016 年）〉的议案》	会议以现场投票和网络投票相结合的方式，审议通过了上述所有议案	2014 年 10 月 30 日	《2014 年第二次临时股东大会决议公告》（公告编号：2014-063）
2014 年第三次临时股东大会	2014 年 12 月 30 日	1.《关于公司董事会换届选举的议案》； 2.《关于公司监事会换届选举的议案》；	会议以现场投票和网络投票相结合的方式，审议通过了上述所有议案	2014 年 12 月 31 日	《2014 年第三次临时股东大会决议公告》（公告编号：2014-070）

3、表决权恢复的优先股股东请求召开临时股东大会

适用 不适用

三、报告期内独立董事履行职责的情况

1、独立董事出席董事会及股东大会的情况

独立董事出席董事会情况						
独立董事姓名	本报告期应参加董事会次数	现场出席次数	以通讯方式参加次数	委托出席次数	缺席次数	是否连续两次未亲自参加会议
黄滨	7	4	3	0	0	否
修学峰	7	4	3	0	0	否
孙蔓莉	7	4	3	0	0	否
独立董事列席股东大会次数		3				

连续两次未亲自出席董事会的说明

公司独立董事不存在连续两次未亲自出席董事会的情况。

2、独立董事对公司有关事项提出异议的情况

独立董事对公司有关事项是否提出异议

是 否

报告期内独立董事对公司有关事项未提出异议。

3、独立董事履行职责的其他说明

独立董事对公司有关建议是否被采纳

是 否

独立董事对公司有关建议被采纳或未被采纳的说明

2014年度，公司独立董事根据《公司法》、《证券法》、《深圳证券交易所股票上市规则》、《关于在上市公司建立独立董事制度的指导意见》等法律法规和《公司章程》的规定，认真履行职责，主动了解公司生产经营情况、内部控制制度建立及执行情况、股东大会、董事会决议执行情况、财务运行情况，实时关注外部环境及市场变化对公司的影响，参与公司重大事项的决策，积极出席董事会会议和各专门委员会会议，认真审核各项议案，并独立、审慎行使表决权。对公司董监高薪酬预案、聘任高管、聘请会计师事务所、会计政策执行、关联方资金占用、关联交易、对外担保、非公开发行股票、前次募集资金使用、未来三年股东回报规划、董事会换届选举等事项发表了独立意见，对公司重大决策和经营管理提供了宝贵的专业性建议和意见，为公司规范运作、健康发展发挥了积极作用。

四、董事会下设专门委员会在报告期内履行职责情况

（一）董事会下设的审计委员会的履职情况

报告期内，公司董事会下设的审计委员会根据《公司董事会审计委员会工作制度》、《董事会审计委员会年度审计工作制度》的有关规定，勤勉履行工作职责，监督公司内部审计制度及其实施情况，审核公司财务信息及其披露情况，对聘请会计师事务所发表意见并督促会计师事务所审计工作。

1、报告期内会议召开情况

报告期内，董事会审计委员会共召开了3次会议，审议了公司2014年第一季度报告、半年度报告及第三季度报告三次定期报告的相关议案，并提交董事会审议。

2、在2014年年度审计中所做的工作

(1) 对公司财务报告的两次审议意见：审计委员会在年审注册会计师进场前审阅了公司编制的财务会计报表，并形成书面意见；在年审注册会计师进场后通过多种方式加强与年审注册会计师的沟通，在年审注册会计师出具初步审计意见后再一次审阅了公司财务会计报表，并形成书面意见。

(2) 对会计师事务所审计工作的督促情况：督促会计师事务所按照确定的审计计划完成审计工作，并在约定时限内出具初步审计意见、提交审计报告。

(3) 向董事会提交会计师事务所从事2014年度公司审计工作的总结报告：大信会计师事务所（特殊普通合伙）本着对全体股东负责的宗旨，依据中国注册会计师独立审计准则，为公司2014年度财务会计报告出具了标准无保留意见的审计报告，是客观、真实和准确的。

(4) 对下年度续聘会计师事务所的决议书：为了提高本公司财务工作和审计工作的效率，保证审计业务的连续性，审计委员会研究同意续聘大信会计师事务所（特殊普通合伙）为公司2015年度财务报告审计机构。

对公司拟续聘的大信会计师事务所（特殊普通合伙）进行了充分的了解，认为：公司拟续聘的大信会计师事务所（特殊普通合伙）具备证券业务审计从业资格，具备多年为众多上市公司提供审计服务的经验与能力，能够满足公司审计工作的要求，所确定的审计费用是合理的，同意提请公司董事会和股东大会审议。

（二）董事会下设的薪酬与考核委员会的履职情况

董事会薪酬与考核委员会根据《公司董事会薪酬与考核委员会工作制度》的有关规定，勤勉履行工作职责。

公司董事会薪酬与考核委员会对 2014年度公司董事、监事及高管人员所披露的薪酬情况进行了审核并发表审核意见如下：公司2014年年度报告中所披露的公司董事、监事和高级管理人员薪酬真实反映了实际情况，符合国家相关法律、行政法规、部门规章和公司《章程》等相关规定。

（三）董事会下设战略委员会的履职情况

报告期内，董事会战略委员会根据《公司董事会战略委员会工作制度》的规定，积极履行工作职责，共召开了1次会议。对公司对外投资、2014年度非公开发行股票相关事项等事项进行了审核，并发表审核意见，为公司发展战略的实施提出了合理化建议。

（四）董事会下设提名委员会的履职情况

报告期内，董事会提名委员会根据《公司董事会提名委员会工作制度》的规定，勤勉履行工作职责，共召开了2次会议。分别对提名公司第五届董事会所聘任副总经理候选人及提名公司第六届董事会董事候选人、提名公司第六届董事会所聘任高级管理人员等议案进行审核，通过对候选人的个人简历、教育背景、工作实绩等情况进行审查，发表了同意提名相关候选人的审核意见，并报董事会审议。

五、监事会工作情况

监事会在报告期内的监督活动中发现公司是否存在风险

是 否

监事会对报告期内的监督事项无异议。

六、公司相对于控股股东在业务、人员、资产、机构、财务等方面的独立完整情况

公司与控股股东湖北洋丰股份有限公司在业务、人员、资产、机构、财务等方面完全分开，具有独立完整的产、供、销系统、业务体系及自主经营能力。具体情况如下：

1、业务独立方面：

公司在生产经营方面拥有完整的业务链，具有独立健全的采购、研发、生产、销售体系，具有独立完整的经营业务及自主经营能力。控股股东未曾利用控股股东地位干涉公司决策和生产经营活动。

2、人员独立方面：

公司与控股股东在劳动、人事及工资管理等方面保持独立。公司高级管理人员均在公司领取薪酬，未在控股股东或股东关联单位担任除董事、监事以外的其他行政职务。

3、资产独立方面：

公司拥有独立完整的法人资产，具备独立的生产系统、辅助生产系统和配套设施，合法拥有与生产经营有关的土地、厂房、机器设备及商标、专利、非专利技术资产，对所有资产拥有完全的控制支配权，公司与控股股东之间产权关系明晰，不存在任何产权纠纷，不存在资产、资金被控股股东占用等损害公司利益的情形。

4、机构独立方面：

公司设立了健全独立的组织机构并保持了其运作的独立性，公司生产经营、办公机构均与控股股东完全分开，不存在混合经营、合署办公的情形，公司生产经营活动不受控股股东及其他单位或个人的干涉。

5、财务独立方面：

公司设立了独立的财务部门，建立了独立的会计核算体系和财务管理制度，开设了独立的银行账户，独立作出财务决策，并依法独立纳税。公司不存在控股股东及其他关联方违规占用公司资金情况，也不存在为控股股东及其下属单位、其他关联企业提供担保的情形。

七、同业竞争情况

适用 不适用

八、高级管理人员的考评及激励情况

公司建立了完善的绩效考评体系和激励机制，高管人员实行年薪制，由基本年薪和绩效年薪组成。公司年初结合行业状况和公司实际情况制定高管薪酬预案，提交董事会和股东大会审议通过，并与部分高级管理人员签订目标责任状，公司董事会薪酬与考核委员会按照公司薪酬绩效管理相关制度和目标奖惩考核管理办法，对2014年度高管人员的工作能力、履职情况、责任目标完成情况进行年度考核，依据年度业绩考核情况和公司年度生产经营实际情况对薪酬预案进行调整，制定薪酬方案后报公司董事会审批。高管工作绩效与其收入直接挂钩，能充分调动高级管理人员的积极性和创造性，提高公司经营管理水平。

第十节 内部控制

一、内部控制建设情况

报告期内，公司根据《公司法》、《证券法》、《上市公司治理准则》、《企业内部控制基本规范》、《企业内部控制配套指引》等有关要求，继续加强内控体系建设，完善各项内部控制制度，规范内部控制制度执行，强化内部控制监督检查，促进公司健康、可持续发展。

1、加强内部控制培训。通过邀请国际知名机构为公司开展内部控制培训、帮助建立健全内部控制体系，加强内部宣传，认真学习基本规范及配套指引的有关规定，公司从高层人员到一线员工均体现出较强的内部控制管理意识，为有效控制、规避风险奠定了良好的基础。

2、完善内控管理制度。公司依据相关法律、法规的规定，陆续制定和完善了公司治理、经营管理、财务控制、信息控制等方面的一系列制度及管理办法，目前各项制度的建立能够涵盖公司日常生产经营活动中的各个环节的管理、控制及监督，为公司内控体系建设构建了坚实的制度平台。

3、严格贯彻执行内控制度，健全内部监督机制。在董事会的领导下，结合公司规模、经营模式、企业文化、行业特点等具体情况，协调公司各职能部门、下属单位及子公司共同开展内部控制规范建设工作，加强人才储备，分步骤、有计划地贯彻落实。强化审计监察部的内部审计、监督职能，公司审计监察部负责对财务报表相关的内部控制制度的执行情况进行监督和检查，对子公司进行审计监督，切实保障公司内控制度的有效执行。

4、开展内控自我评价和内控审计工作。按照科学合理的内控评价方法和程序，有序开展自我评价工作，编制内部控制自我评价报告；并聘请会计师事务所进行内部控制审计，出具内部控制审计报告。

二、董事会关于内部控制责任的声明

按照企业内部控制规范体系的规定，建立健全和有效实施内部控制，评价其有效性，并如实披露内部控制评价报告是公司董事会的责任。监事会对董事会建立和实施内部控制进行监督。经理层负责组织领导企业内部控制的日常运行。公司董事会、监事会及董事、监事、高级管理人员保证本报告内容不存在任何虚假记载、误导性陈述或重大遗漏，并对报告内容

的真实性、准确性和完整性承担个别及连带法律责任。

公司内部控制的目的是合理保证经营管理合法合规、资产安全、财务报告及相关信息真实完整，提高经营效率和效果，促进企业实现发展战略。由于内部控制存在的固有局限性，故仅能为实现上述目标提供合理保证。此外，由于情况的变化可能导致内部控制变得不恰当，或对控制政策和程序遵循的程度降低，根据内部控制评价结果推测未来内部控制的有效性具有一定的风险。

三、建立财务报告内部控制的依据

公司依据《企业内部控制基本规范》及其配套指引、深圳证券交易所颁布的《上市公司内部控制指引》、《上市公司规范运作指引》等有关法律法规和规范性文件的要求，结合公司《内控手册》和相关内部控制制度，建立财务报告内部控制。并结合公司经营管理实际状况对内部控制体系进行持续的改进与优化。

四、内部控制评价报告

内部控制评价报告中报告期内发现的内部控制重大缺陷的具体情况	
报告期内未发现内部控制重大缺陷	
内部控制评价报告全文披露日期	2015 年 04 月 02 日
内部控制评价报告全文披露索引	详见刊登于巨潮资讯网（www.cninfo.com.cn）的《湖北新洋丰肥业股份有限公司 2014 年度内部控制自我评价报告》

五、内部控制审计报告或鉴证报告

内部控制审计报告

内部控制审计报告中的审议意见段	
按照《企业内部控制审计指引》及中国注册会计师执业准则的相关要求，大信会计师事务所（特殊普通合伙）对公司截止 2014 年 12 月 31 日的财务报告内部控制的有效性进行了审计，出具了大信审字[2015]第 11-00137 号《内部控制审计报告》，并发表如下意见：我们认为，新洋丰公司按照《企业内部控制基本规范》和相关规定在所有重大方面保持了有效的财务报告内部控制。	
内部控制审计报告全文披露日期	2015 年 04 月 02 日
内部控制审计报告全文披露索引	详见刊登于巨潮资讯网（www.cninfo.com.cn）的《2014 年度内部控制审计报告》

会计师事务所是否出具非标准意见的内部控制审计报告

是 否

会计师事务所出具的内部控制审计报告与董事会的自我评价报告意见是否一致

是 否

六、年度报告重大差错责任追究制度的建立与执行情况

公司严格按照中国证监会、深圳证券交易所等监管部门的要求，于2010年1月29日经公司第四届董事会第十四次会议审议通过了《年报信息披露重大差错责任追究制度》，并于2014年8月1日经第五届董事会第二十四次会议审议通过了《关于修改〈年报信息披露重大差错责任追究制度〉的议案》，对该制度进行了修订。该制度明确规定了年度财务报告重大会计差错、其他年报信息披露重大差错等情形的认定、处理程序、责任追究等内容，进一步加大了对年报信息披露责任人的问责力度，提高了年报信息披露的质量和透明度。

报告期内，公司严格按照该制度执行，全年未发生重大会计差错、重大遗漏信息及业绩预告或业绩快报存在重大差异等情况。

第十一节 财务报告

一、审计报告

审计意见类型	标准无保留审计意见
审计报告签署日期	2015 年 04 月 01 日
审计机构名称	大信会计师事务所（特殊普通合伙）
审计报告文号	大信审字[2015]第 11-00113 号
注册会计师姓名	王进、李志军

审计报告正文

湖北新洋丰肥业股份有限公司全体股东：

我们审计了后附的湖北新洋丰肥业股份有限公司（以下简称“贵公司”）财务报表，包括2014年12月31日的合并及母公司资产负债表，2014年度的合并及母公司利润表、合并及母公司现金流量表、合并及母公司股东权益变动表，以及财务报表附注。

一、管理层对财务报表的责任

编制和公允列报财务报表是贵公司管理层的责任，这种责任包括：（1）按照企业会计准则的规定编制财务报表，并使其实现公允反映；（2）设计、执行和维护必要的内部控制，以使财务报表不存在由于舞弊或错误导致的重大错报。

二、注册会计师的责任

我们的责任是在执行审计工作的基础上对财务报表发表审计意见。我们按照中国注册会计师审计准则的规定执行了审计工作。中国注册会计师审计准则要求我们遵守中国注册会计师职业道德守则，计划和执行审计工作以对财务报表是否不存在重大错报获取合理保证。

审计工作涉及实施审计程序，以获取有关财务报表金额和披露的审计证据。选择的审计程序取决于注册会计师的判断，包括对由于舞弊或错误导致的财务报表重大错报风险的评估。在进行风险评估时，注册会计师考虑与财务报表编制和公允列报相关的内部控制，以设计恰当的审计程序。审计工作还包括评价管理层选用会计政策的恰当性和作出会计估计的合理性，

以及评价财务报表的总体列报。

我们相信，我们获取的审计证据是充分、适当的，为发表审计意见提供了基础。

三、审计意见

我们认为，贵公司财务报表在所有重大方面按照企业会计准则的规定编制，公允反映了贵公司2014年12月31日的财务状况以及2014年度的经营成果和现金流量。

大信会计师事务所（特殊普通合伙）

中国注册会计师：王进

中国 北京

中国注册会计师：李志军

二〇一五年四月一日

二、财务报表

财务附注中报表的单位为：人民币元

1、合并资产负债表

编制单位：湖北新洋丰肥业股份有限公司

2014 年 12 月 31 日

单位：元

项目	期末余额	期初余额
流动资产：		
货币资金	397,570,575.09	665,906,847.24
结算备付金		
拆出资金		
以公允价值计量且其变动计入当期损益的金融资产		
衍生金融资产		
应收票据	126,678,794.00	199,094,879.33
应收账款	20,479,770.00	3,642,324.49
预付款项	659,115,783.03	375,973,988.98
应收保费		
应收分保账款		
应收分保合同准备金		
应收利息		2,572,916.67
应收股利		
其他应收款	60,287,235.22	5,493,434.28
买入返售金融资产		
存货	1,401,027,991.33	1,041,419,700.41
划分为持有待售的资产		
一年内到期的非流动资产		
其他流动资产	73,595,926.18	
流动资产合计	2,738,756,074.85	2,294,104,091.40
非流动资产：		
发放贷款及垫款		
可供出售金融资产	1,000,000.00	1,000,000.00

持有至到期投资		
长期应收款		
长期股权投资		
投资性房地产		
固定资产	1,930,113,691.80	2,004,345,378.61
在建工程	25,138,987.72	31,800,390.33
工程物资		
固定资产清理		
生产性生物资产		
油气资产		
无形资产	293,138,153.54	298,393,377.17
开发支出		
商誉		
长期待摊费用	31,007,153.79	34,605,684.11
递延所得税资产	10,517,777.98	16,810,995.52
其他非流动资产	156,448,241.52	
非流动资产合计	2,447,364,006.35	2,386,955,825.74
资产总计	5,186,120,081.20	4,681,059,917.14
流动负债：		
短期借款	230,000,000.00	567,992,000.00
向中央银行借款		
吸收存款及同业存放		
拆入资金		
以公允价值计量且其变动计入当期损益的金融负债		
衍生金融负债		
应付票据	3,200,000.00	25,000,000.00
应付账款	512,708,254.91	416,996,800.48
预收款项	1,141,492,549.10	848,567,251.97
卖出回购金融资产款		
应付手续费及佣金		
应付职工薪酬	40,937,356.94	27,529,353.02
应交税费	21,685,916.75	35,249,741.30
应付利息	402,224.81	1,012,242.12

应付股利		1,110,000.00
其他应付款	94,983,309.80	65,262,324.52
应付分保账款		
保险合同准备金		
代理买卖证券款		
代理承销证券款		
划分为持有待售的负债		
一年内到期的非流动负债	40,000,000.00	240,000,000.00
其他流动负债		
流动负债合计	2,085,409,612.31	2,228,719,713.41
非流动负债：		
长期借款	166,000,000.00	130,000,000.00
应付债券		
其中：优先股		
永续债		
长期应付款		
长期应付职工薪酬		
专项应付款		
预计负债		
递延收益	15,547,177.33	20,038,399.73
递延所得税负债		
其他非流动负债		
非流动负债合计	181,547,177.33	150,038,399.73
负债合计	2,266,956,789.64	2,378,758,113.14
所有者权益：		
股本	630,161,755.00	360,000,000.00
其他权益工具		
其中：优先股		
永续债		
资本公积	18,218,675.63	219,458,872.95
减：库存股	44,617,098.00	
其他综合收益		
专项储备	35,157,368.64	30,478,772.89
盈余公积	144,146,358.61	107,018,851.41

一般风险准备		
未分配利润	1,950,222,539.38	1,416,258,970.92
归属于母公司所有者权益合计	2,733,289,599.26	2,133,215,468.17
少数股东权益	185,873,692.30	169,086,335.83
所有者权益合计	2,919,163,291.56	2,302,301,804.00
负债和所有者权益总计	5,186,120,081.20	4,681,059,917.14

法定代表人：杨才学

主管会计工作负责人：杨小红

会计机构负责人：严红敏

2、母公司资产负债表

单位：元

项目	期末余额	期初余额
流动资产：		
货币资金	23,542.49	10,496,108.95
以公允价值计量且其变动计入当期损益的金融资产		724,743.73
衍生金融资产		
应收票据		
应收账款		100,569,021.25
预付款项		68,709,882.58
应收利息		
应收股利		
其他应收款	15,323,556.50	3,557,789.98
存货		38,064,174.66
划分为持有待售的资产		
一年内到期的非流动资产		
其他流动资产		
流动资产合计	15,347,098.99	222,121,721.15
非流动资产：		
可供出售金融资产		
持有至到期投资		
长期应收款		
长期股权投资	2,578,268,029.14	210,931,783.64
投资性房地产		
固定资产		48,811,100.81

在建工程		
工程物资		
固定资产清理		
生产性生物资产		
油气资产		
无形资产		6,975,531.41
开发支出		
商誉		
长期待摊费用		
递延所得税资产		4,944,137.56
其他非流动资产		
非流动资产合计	2,578,268,029.14	271,662,553.42
资产总计	2,593,615,128.13	493,784,274.57
流动负债：		
短期借款		194,611,400.00
以公允价值计量且其变动计入当期损益的金融负债		
衍生金融负债		
应付票据		
应付账款		51,832,356.62
预收款项		48,552,111.49
应付职工薪酬		889,658.95
应交税费	3,396,355.61	-11,314,126.54
应付利息		380,000.00
应付股利		
其他应付款	12,300,537.42	65,884,542.67
划分为持有待售的负债		
一年内到期的非流动负债		
其他流动负债		
流动负债合计	15,696,893.03	350,835,943.19
非流动负债：		
长期借款		
应付债券		
其中：优先股		

永续债		
长期应付款		
长期应付职工薪酬		
专项应付款		
预计负债		
递延收益		
递延所得税负债		
其他非流动负债		
非流动负债合计		
负债合计	15,696,893.03	350,835,943.19
所有者权益：		
股本	601,794,035.00	258,000,000.00
其他权益工具		
其中：优先股		
永续债		
资本公积	1,983,908,199.86	46,419,205.27
减：库存股		
其他综合收益		
专项储备		
盈余公积	7,321,040.76	7,321,040.76
未分配利润	-15,105,040.52	-168,791,914.65
所有者权益合计	2,577,918,235.10	142,948,331.38
负债和所有者权益总计	2,593,615,128.13	493,784,274.57

3、合并利润表

单位：元

项目	本期发生额	上期发生额
一、营业总收入	8,352,225,056.56	6,889,143,022.34
其中：营业收入	8,352,225,056.56	6,889,143,022.34
利息收入		
已赚保费		
手续费及佣金收入		
二、营业总成本	7,661,167,052.65	6,348,358,490.97
其中：营业成本	6,800,988,698.88	5,597,022,831.49

利息支出		
手续费及佣金支出		
退保金		
赔付支出净额		
提取保险合同准备金净额		
保单红利支出		
分保费用		
营业税金及附加	6,417,822.60	4,727,191.32
销售费用	491,555,488.25	351,509,084.93
管理费用	304,482,477.13	305,119,416.01
财务费用	54,620,870.46	90,807,745.53
资产减值损失	3,101,695.33	-827,778.31
加：公允价值变动收益（损失以“－”号填列）		
投资收益（损失以“－”号填列）		24,226,907.99
其中：对联营企业和合营企业的投资收益		
汇兑收益（损失以“-”号填列）		
三、营业利润（亏损以“－”号填列）	691,058,003.91	565,011,439.36
加：营业外收入	21,690,156.74	15,220,121.58
其中：非流动资产处置利得	6,694,581.53	508,049.17
减：营业外支出	3,288,233.05	1,772,205.86
其中：非流动资产处置损失	1,914,842.89	750,119.90
四、利润总额（亏损总额以“－”号填列）	709,459,927.60	578,459,355.08
减：所得税费用	120,890,823.13	137,600,659.06
五、净利润（净亏损以“－”号填列）	588,569,104.47	440,858,696.02
归属于母公司所有者的净利润	571,091,075.66	429,739,809.21
少数股东损益	17,478,028.81	11,118,886.81
六、其他综合收益的税后净额		
归属母公司所有者的其他综合收益的税后净额		
（一）以后不能重分类进损益的其他综合收益		
1.重新计量设定受益计划净负债或净资产的变动		

2.权益法下在被投资单位不能重分类进损益的其他综合收益中享有的份额		
(二)以后将重分类进损益的其他综合收益		
1.权益法下在被投资单位以后将重分类进损益的其他综合收益中享有的份额		
2.可供出售金融资产公允价值变动损益		
3.持有至到期投资重分类为可供出售金融资产损益		
4.现金流量套期损益的有效部分		
5.外币财务报表折算差额		
6.其他		
归属于少数股东的其他综合收益的税后净额		
七、综合收益总额	588,569,104.47	440,858,696.02
归属于母公司所有者的综合收益总额	571,091,075.66	429,739,809.21
归属于少数股东的综合收益总额	17,478,028.81	11,118,886.81
八、每股收益：		
(一)基本每股收益	1.09	1.25
(二)稀释每股收益	1.09	1.25

法定代表人：杨才学

主管会计工作负责人：杨小红

会计机构负责人：严红敏

4、母公司利润表

单位：元

项目	本期发生额	上期发生额
一、营业收入	220,204,709.10	537,866,354.09
减：营业成本	206,287,256.82	522,927,009.27
营业税金及附加	913.80	43,570.34
销售费用	13,488,910.89	14,258,569.86
管理费用	17,633,475.88	20,435,125.13
财务费用	3,574,125.21	10,739,622.14

资产减值损失	0.00	-127,578.97
加：公允价值变动收益（损失以“－”号填列）	0.00	94,957.29
投资收益（损失以“－”号填列）	116,789,329.72	0.00
其中：对联营企业和合营企业的投资收益		
二、营业利润（亏损以“－”号填列）	96,009,356.22	-30,315,006.39
加：营业外收入	63,273,666.70	
其中：非流动资产处置利得	62,670,029.64	
减：营业外支出	329,379.23	50,579.95
其中：非流动资产处置损失	103,488.67	42,027.09
三、利润总额（亏损总额以“－”号填列）	158,953,643.69	-30,365,586.34
减：所得税费用	5,266,769.56	55,634.09
四、净利润（净亏损以“－”号填列）	153,686,874.13	-30,421,220.43
五、其他综合收益的税后净额	0.00	0.00
（一）以后不能重分类进损益的其他综合收益		
1.重新计量设定受益计划净负债或净资产的变动		
2.权益法下在被投资单位不能重分类进损益的其他综合收益中享有的份额		
（二）以后将重分类进损益的其他综合收益		
1.权益法下在被投资单位以后将重分类进损益的其他综合收益中享有的份额		
2.可供出售金融资产公允价值变动损益		
3.持有至到期投资重分类为可供出售金融资产损益		
4.现金流量套期损益的有效部分		
5.外币财务报表折算差额		
6.其他		

六、综合收益总额	153,686,874.13	-30,421,220.43
七、每股收益：		
（一）基本每股收益	0.28	-0.12
（二）稀释每股收益	0.28	-0.12

5、合并现金流量表

单位：元

项目	本期发生额	上期金额发生额
一、经营活动产生的现金流量：		
销售商品、提供劳务收到的现金	8,770,287,682.49	7,681,525,300.29
客户存款和同业存放款项净增加额		
向中央银行借款净增加额		
向其他金融机构拆入资金净增加额		
收到原保险合同保费取得的现金		
收到再保险业务现金净额		
保户储金及投资款净增加额		
处置以公允价值计量且其变动计入当期损益的金融资产净增加额		
收取利息、手续费及佣金的现金		
拆入资金净增加额		
回购业务资金净增加额		
收到的税费返还	6,449,910.97	18,749,089.48
收到其他与经营活动有关的现金	286,716,023.38	178,202,795.62
经营活动现金流入小计	9,063,453,616.84	7,878,477,185.39
购买商品、接受劳务支付的现金	7,001,404,035.89	5,932,089,998.72
客户贷款及垫款净增加额		
存放中央银行和同业款项净增加额		
支付原保险合同赔付款项的现金		
支付利息、手续费及佣金的现金		
支付保单红利的现金		
支付给职工以及为职工支付的现金	333,183,017.27	321,135,471.30

支付的各项税费	208,678,551.47	210,526,715.56
支付其他与经营活动有关的现金	868,652,858.29	527,589,217.28
经营活动现金流出小计	8,411,918,462.92	6,991,341,402.86
经营活动产生的现金流量净额	651,535,153.92	887,135,782.53
二、投资活动产生的现金流量：		
收回投资收到的现金		
取得投资收益收到的现金		
处置固定资产、无形资产和其他长期资产收回的现金净额	17,041,951.00	324,048.54
处置子公司及其他营业单位收到的现金净额		90,133,741.42
收到其他与投资活动有关的现金	8,668,659.54	
投资活动现金流入小计	25,710,610.54	90,457,789.96
购建固定资产、无形资产和其他长期资产支付的现金	345,254,697.52	313,867,241.35
投资支付的现金		
质押贷款净增加额		
取得子公司及其他营业单位支付的现金净额		
支付其他与投资活动有关的现金	60,000,000.00	
投资活动现金流出小计	405,254,697.52	313,867,241.35
投资活动产生的现金流量净额	-379,544,086.98	-223,409,451.39
三、筹资活动产生的现金流量：		
吸收投资收到的现金	24,304,459.68	20,000,000.00
其中：子公司吸收少数股东投资收到的现金		20,000,000.00
取得借款收到的现金	1,004,739,971.44	1,258,248,462.52
发行债券收到的现金		
收到其他与筹资活动有关的现金		328,306,451.14
筹资活动现金流入小计	1,029,044,431.12	1,606,554,913.66
偿还债务支付的现金	1,506,731,971.44	1,625,446,462.52
分配股利、利润或偿付利息支付的现金	51,713,166.18	93,132,789.27
其中：子公司支付给少数股东的股利、利润	2,220,000.00	1,110,000.00
支付其他与筹资活动有关的现金	463,000.00	503,835,231.46

筹资活动现金流出小计	1,558,908,137.62	2,222,414,483.25
筹资活动产生的现金流量净额	-529,863,706.50	-615,859,569.59
四、汇率变动对现金及现金等价物的影响	-463,632.59	-256,039.73
五、现金及现金等价物净增加额	-258,336,272.15	47,610,721.82
加：期初现金及现金等价物余额	655,906,847.24	608,296,125.42
六、期末现金及现金等价物余额	397,570,575.09	655,906,847.24

6、母公司现金流量表

单位：元

项目	本期发生额	上期发生额
一、经营活动产生的现金流量：		
销售商品、提供劳务收到的现金	224,396,633.27	548,392,493.95
收到的税费返还	3,362,988.41	2,150,254.95
收到其他与经营活动有关的现金	88,304,633.35	80,616,391.45
经营活动现金流入小计	316,064,255.03	631,159,140.35
购买商品、接受劳务支付的现金	211,032,609.20	594,980,313.31
支付给职工以及为职工支付的现金	5,148,620.61	8,108,139.35
支付的各项税费	5,594,089.32	1,656,103.47
支付其他与经营活动有关的现金	34,399,012.84	51,141,767.87
经营活动现金流出小计	256,174,331.97	655,886,324.00
经营活动产生的现金流量净额	59,889,923.06	-24,727,183.65
二、投资活动产生的现金流量：		
收回投资收到的现金	727,066.74	0.00
取得投资收益收到的现金	0.00	0.00
处置固定资产、无形资产和其他长期资产收回的现金净额	178,500.00	0.00
处置子公司及其他营业单位收到的现金净额	0.00	0.00
收到其他与投资活动有关的现金	0.00	0.00
投资活动现金流入小计	905,566.74	0.00
购建固定资产、无形资产和其他长期资产支付的现金	133,528.13	1,638,414.43
投资支付的现金	0.00	7,570,025.70

取得子公司及其他营业单位支付的现金净额	82,033.70	0.00
支付其他与投资活动有关的现金	20,150,000.00	0.00
投资活动现金流出小计	20,365,561.83	9,208,440.13
投资活动产生的现金流量净额	-19,459,995.09	-9,208,440.13
三、筹资活动产生的现金流量：		
吸收投资收到的现金		
取得借款收到的现金	12,650,000.00	236,971,400.00
发行债券收到的现金		
收到其他与筹资活动有关的现金		
筹资活动现金流入小计	12,650,000.00	236,971,400.00
偿还债务支付的现金	60,000,000.00	190,040,000.00
分配股利、利润或偿付利息支付的现金	3,552,494.43	10,932,707.79
支付其他与筹资活动有关的现金		
筹资活动现金流出小计	63,552,494.43	200,972,707.79
筹资活动产生的现金流量净额	-50,902,494.43	35,998,692.21
四、汇率变动对现金及现金等价物的影响		
五、现金及现金等价物净增加额	-10,472,566.46	2,063,068.43
加：期初现金及现金等价物余额	10,496,108.95	8,433,040.52
六、期末现金及现金等价物余额	23,542.49	10,496,108.95

7、合并所有者权益变动表

本期金额

单位：元

项目	本期												
	归属于母公司所有者权益											少数股东权益	所有者权益合计
	股本	其他权益工具			资本公积	减：库存股	其他综合收益	专项储备	盈余公积	一般风险准备	未分配利润		
	优先股	永续债	其他										
一、上年期末余额	360,000,000.00				219,458,872.95			30,478,772.89	107,018,851.41		1,416,258,970.92	169,086,335.83	2,302,301,804.00
加：会计政策变更													

前期差错更正													
同一控制下企业合并													
其他													
二、本年期初余额	360,000,000.00				219,458,872.95			30,478,772.89	107,018,851.41		1,416,258,970.92	169,086,335.83	2,302,301,804.00
三、本期增减变动金额(减少以“－”号填列)	270,161,755.00				-201,240,197.32	44,617,098.00		4,678,595.75	37,127,507.20		533,963,568.46	16,787,356.47	616,861,487.56
(一)综合收益总额											571,091,075.66	17,478,028.81	588,569,104.47
(二)所有者投入和减少资本	270,161,755.00				24,304,459.68	44,617,098.00							249,849,116.68
1. 股东投入的普通股	270,161,755.00					44,617,098.00							225,544,657.00
2. 其他权益工具持有者投入资本													
3. 股份支付计入所有者权益的金额													
4. 其他					24,304,459.68								24,304,459.68
(三)利润分配									37,127,507.20		-37,127,507.20	-1,110,000.00	-1,110,000.00
1. 提取盈余公积									37,127,507.20		-37,127,507.20		
2. 提取一般风险准备													
3. 对所有者(或股东)的分配												-1,110,000.00	-1,110,000.00
4. 其他													
(四)所有者权益内部结转					-225,544,657.00								-225,544,657.00
1. 资本公积转增													

资本（或股本）													
2. 盈余公积转增资本（或股本）													
3. 盈余公积弥补亏损													
4. 其他					-225,544,657.00								-225,544,657.00
（五）专项储备								4,678,595.75				419,327.66	5,097,923.41
1. 本期提取								11,978,574.48				618,562.82	12,597,137.30
2. 本期使用								7,299,978.73				199,235.16	7,499,213.89
（六）其他													
四、本期期末余额	630,161,755.00				18,218,675.63	44,617,098.00		35,157,368.64	144,146,358.61			1,950,222,539.38	2,919,163,291.56

上期金额

单位：元

项目	上期												少数股东权益	所有者权益合计
	归属于母公司所有者权益													
	股本	其他权益工具			资本公积	减：库存股	其他综合收益	专项储备	盈余公积	一般风险准备	未分配利润			
	优先股	永续债	其他											
一、上年期末余额	360,000,000.00				219,458,872.95			25,644,908.87	81,682,877.53			1,011,855,135.59	157,145,907.28	1,855,787,702.22
加：会计政策变更														
前期差错更正														
同一控制下企业合并														
其他														
二、本年期初余额	360,000,000.00				219,458,872.95			25,644,908.87	81,682,877.53			1,011,855,135.59	157,145,907.28	1,855,787,702.22

三、本期增减变动金额(减少以“－”号填列)							4,833,864.02	25,335,973.88		404,403,835.33	11,940,428.55	446,514,101.78
(一)综合收益总额										429,739,809.21	11,118,886.81	440,858,696.02
(二)所有者投入和减少资本											1,707,120.38	1,707,120.38
1. 股东投入的普通股											20,000,000.00	20,000,000.00
2. 其他权益工具持有者投入资本												
3. 股份支付计入所有者权益的金额												
4. 其他											-18,292,879.62	-18,292,879.62
(三)利润分配								25,335,973.88		-25,335,973.88	-1,110,000.00	-1,110,000.00
1. 提取盈余公积								25,335,973.88		-25,335,973.88		
2. 提取一般风险准备												
3. 对所有者(或股东)的分配											-1,110,000.00	-1,110,000.00
4. 其他												
(四)所有者权益内部结转												
1. 资本公积转增资本(或股本)												
2. 盈余公积转增资本(或股本)												
3. 盈余公积弥补亏损												
4. 其他												
(五)专项储备							4,833,864.02				224,421.36	5,058,285.38
1. 本期提取							14,440,717.66				713,330.95	15,154,048.61

2. 本期使用							9,606,853.64				488,909.59	10,095,763.23
(六) 其他												
四、本期期末余额	360,000.00				219,458,872.95		30,478,772.89	107,018,851.41		1,416,258,970.92	169,086,335.83	2,302,301,804.00

8、母公司所有者权益变动表

本期金额

单位：元

项目	本期										
	股本	其他权益工具			资本公积	减：库存股	其他综合收益	专项储备	盈余公积	未分配利润	所有者权益合计
		优先股	永续债	其他							
一、上年期末余额	258,000,000.00				46,419,205.27				7,321,040.76	-168,791,914.65	142,948,331.38
加：会计政策变更											
前期差错更正											
其他											
二、本年期初余额	258,000,000.00				46,419,205.27				7,321,040.76	-168,791,914.65	142,948,331.38
三、本期增减变动金额（减少以“－”号填列）	343,794,035.00				1,937,488,994.59					153,686,874.13	2,434,969,903.72
（一）综合收益总额										153,686,874.13	153,686,874.13
（二）所有者投入和减少资本	343,794,035.00				1,937,488,994.59						2,281,283,029.59
1. 股东投入的普通股	343,794,035.00				1,914,932,778.00						2,258,726,813.00
2. 其他权益工具持有者投入资本											
3. 股份支付计入所有者权益的金额					22,556,216.59						22,556,216.59

4. 其他											
(三) 利润分配											
1. 提取盈余公积											
2. 对所有者（或 股东）的分配											
3. 其他											
(四) 所有者权益 内部结转											
1. 资本公积转增 资本（或股本）											
2. 盈余公积转增 资本（或股本）											
3. 盈余公积弥补 亏损											
4. 其他											
(五) 专项储备											
1. 本期提取											
2. 本期使用											
(六) 其他											
四、本期期末余额	601,794, 035.00				1,983,908 ,199.86				7,321,040 .76	-15,105, 040.52	2,577,918 ,235.10

上期金额

单位：元

项目	上期										
	股本	其他权益工具			资本公积	减：库存 股	其他综合 收益	专项储备	盈余公积	未分配 利润	所有者权 益合计
		优先股	永续债	其他							
一、上年期末余额	258,000, 000.00				46,419,20 5.27				7,321,040 .76	-138,37 0,694.2 2	173,369,5 51.81
加：会计政策 变更											
前期差 错更正											
其他											
二、本年期初余额	258,000, 000.00				46,419,20 5.27				7,321,040 .76	-138,37 0,694.2 2	173,369,5 51.81

三、本期增减变动金额(减少以“－”号填列)										-30,421,220.43	-30,421,220.43
(一)综合收益总额										-30,421,220.43	-30,421,220.43
(二)所有者投入和减少资本											
1. 股东投入的普通股											
2. 其他权益工具持有者投入资本											
3. 股份支付计入所有者权益的金额											
4. 其他											
(三)利润分配											
1. 提取盈余公积											
2. 对所有者(或股东)的分配											
3. 其他											
(四)所有者权益内部结转											
1. 资本公积转增资本(或股本)											
2. 盈余公积转增资本(或股本)											
3. 盈余公积弥补亏损											
4. 其他											
(五)专项储备											
1. 本期提取											
2. 本期使用											
(六)其他											
四、本期期末余额	258,000,000.00				46,419,205.27				7,321,040.76	-168,791,914.65	142,948,331.38

三、公司基本情况

湖北新洋丰肥业股份有限公司是一家集研发、生产、经营高浓度磷复肥和新型肥料为一体的大型磷化工上市公司（公司证券简称：新洋丰，股票代码：000902）和国家级高新技术企业，企业规模位居中国制造业500强、中国民营企业500强、中国化肥企业十强、中国磷复肥企业前三强。湖北新洋丰肥业股份有限公司（原名—中国服装股份有限公司，以下简称“公司”或“本公司”），系经湖北省荆门市工商行政管理局登记注册的股份有限公司（上市）。

公司注册资本为人民币601,794,035.00元（每股面值1.00元，下同），公司总部注册地址位于湖北省荆门市月亮湖北路附7号，企业法人营业执照注册号为：420800000181916。

公司设立时，发起人投资入股15,000万股；1999年1月，经中国证券监督管理委员会证监发行字（1999）5号和6号文核准，公司向社会公开发行6,500万股，于1999年4月在深圳证券交易所上市交易；2008年5月，经公司2007年度股东大会审议通过，以2007年末的总股本21,500万股为基数，以资本公积按照10：2的比例向全体股东转增股本，本次共增加股本4,300万股，转增后，公司股本变更为25,800万股；2013年12月9日，经中国证券监督管理委员会（证监许可[2013]1543号）（证监许可[2013]1544号）文件批准，公司以拥有的全部资产及负债与湖北洋丰股份有限公司和杨才学等45名自然人以其共同持有的湖北新洋丰肥业有限公司100%股权进行等值资产置换；置入资产交易价格超出置出资产交易价格的差额部分由公司向湖北洋丰股份有限公司和杨才学等45名自然人发行343,794,035股股份。经过上述股份变更事项后，公司股本合计为601,794,035股。

公司所属行业性质为磷复肥生产业。

经营范围：许可经营项目：磷肥、复混（合）肥、有机-无机复混肥料、掺混肥料、氯碱、硫酸、液体无水氨、氰氯化钙生产，包装装潢印刷品印刷、其他印刷品印刷，普通货运，化学危险货物运输，盐酸、硫酸、液氨、硫磺（票面）批发，中型餐馆，经营客房；一般经营项目：磷铵、化工原料及其它化肥产品（不含化学危险品），编织袋的制造、销售；仓储（不含危险品）服务；经营本企业自产产品及技术的出口业务；经营本企业生产所需的原辅材料，仪表仪器、机械设备、零配件及技术的进口业务（国家限定公司经营或国家禁止进出口的商品及技术除外），经营进料加工和“三来一补”业务；盐酸销售；投资管理；股权投资；化肥储备；会务服务；房屋、设备租赁。

公司的主要产品及提供的劳务为二元复合肥及三元复合肥等。

公司的组织构架包括母公司和全资子公司湖北新洋丰肥业有限公司及其下属的全资子公

司山东新洋丰肥业有限公司、四川新洋丰肥业有限公司、广西新洋丰肥业有限公司、北京丰盈兴业农资有限公司、北京洋丰逸居酒店管理有限公司、江西新洋丰肥业有限公司，以及控股子公司宜昌新洋丰肥业有限公司、荆门新洋丰中磷肥业有限公司、湖北澳特尔化工有限公司、河北新洋丰肥业有限公司。

本公司的母公司为湖北洋丰股份有限公司，最终控制人为杨才学先生。

本财务报表业经公司董事会于2015年4月1日批准报出。

与上年相比，本年（期）新增合并单位1家，即湖北新洋丰肥业有限公司；本年（期）减少合并单位4家，系本年度处置了对中纺联股份有限公司、上海金汇投资实业有限公司、浙江汇丽印染整理有限公司、中服文化传媒有限公司四家子公司的权益性投资所致。

详见本报告第四节 董事会报告/ 十三、与上年度财务报告相比，合并报表范围发生变化的情况说明；本附注九、在其他主体中的权益。

四、财务报表的编制基础

1、编制基础

本公司财务报表以持续经营为基础，根据实际发生的交易和事项，按照财政部颁布的《企业会计准则-基本准则》和具体会计准则等规定（以下合称“企业会计准则”），并基于以下所述重要会计政策、会计估计进行编制。

2、持续经营

本公司自报告期末起12个月内具备持续经营能力。

五、重要会计政策及会计估计

具体会计政策和会计估计提示：

无

1、遵循企业会计准则的声明

本公司编制的财务报表符合《企业会计准则》的要求，真实、完整地反映了本公司2014年12月31日的财务状况、2014年度的经营成果和现金流量等相关信息。

2、会计期间

本公司会计年度为公历年度，即每年1月1日起至12月31日止。

3、营业周期

本公司以一年12个月作为正常营业周期，并以营业周期作为资产和负债的流动性划分标准。

4、记账本位币

本公司以人民币为记账本位币。

5、同一控制下和非同一控制下企业合并的会计处理方法

（1）同一控制下的企业合并

同一控制下企业合并形成的长期股权投资合并方以支付现金、转让非现金资产或承担债务方式作为合并对价的，本公司在合并日按照所取得的被合并方在最终控制方合并财务报表中的净资产的账面价值的份额作为长期股权投资的初始投资成本。合并方以发行权益性工具作为合并对价的，按发行股份的面值总额作为股本。长期股权投资的初始投资成本与合并对价账面价值（或发行股份面值总额）的差额，应当调整资本公积；资本公积不足冲减的，调整留存收益。

（2）非同一控制下的企业合并

对于非同一控制下的企业合并，合并成本为购买方在购买日为取得对被购买方的控制权而付出的资产、发生或承担的负债以及发行的权益性证券的公允价值之和。非同一控制下企业合并中所取得的被购买方符合确认条件的可辨认资产、负债及或有负债，在购买日以公允价值计量。购买方对合并成本大于合并中取得的被购买方可辨认净资产公允价值份额的差额，体现为商誉价值。购买方对合并成本小于合并中取得的被购买方可辨认净资产公允价值份额的，经复核后合并成本仍小于合并中取得的被购买方可辨认净资产公允价值份额的差额，计入当期营业外收入。

（3）反向购买的合并

①合并成本的确定

本公司反向购买成本的确认以法律上的子公司（湖北新洋丰肥业有限公司）如果以发行

权益性证券的方式为获取在合并后报告主体的股权比例，应向法律上母公司（本公司）的股东发行的权益性证券数量与权益性证券的公允价值计算的结果。权益性证券公允价值的确定以重组基准日（2013年2月28日）法律上子公司（湖北新洋丰肥业有限公司）每股净资产评估价值作为其公允价值计算确定。

②合并报表的编制

本公司遵从以下原则编制合并财务报表：

A.合并财务报表中，法律上子公司（湖北新洋丰肥业有限公司）的资产、负债以其在合并前的账面价值进行确认和计量。

B.合并财务报表中的留存收益和其他权益性余额反映的是法律上子公司（湖北新洋丰肥业有限公司）在合并前的留存收益和其他权益余额。

C.合并财务报表中的权益性工具的金额反映的是法律上子公司（湖北新洋丰肥业有限公司）合并前发行在外的股份面值以及假定在确定该项企业合并成本过程中新发行的权益性工具的金额。

D.法律上母公司（本公司）的有关可辨认资产、负债在并入合并财务报表时，以其在购买日确定的公允价值进行合并，企业合并成本大于合并中取得的法律上母公司（本公司）可辨认净资产公允价值的份额体现为资本公积。

E.合并财务报表的比较信息是法律上的子公司（湖北新洋丰肥业有限公司）前期合并报表数据。

③每股收益的计算

A.自本期期初至购买日（2014年2月11日），发行在外的普通股数量为在该项合并中本公司向湖北新洋丰肥业有限公司股东发行的普通股数量（343,794,035股）；

B.自购买日（2014年2月11日至期末发行在外的普通股数量为本公司实际发行在外的普通股股数601,794,035股。

6、合并财务报表的编制方法

（1）合并财务报表范围

本公司将全部子公司（包括本公司所控制的单独主体）纳入合并财务报表范围，包括被本公司控制的企业、被投资单位中可分割的部分以及结构化主体。

（2）统一母子公司的会计政策、统一母子公司的资产负债表日及会计期间

子公司与本公司采用的会计政策或会计期间不一致的，在编制合并财务报表时，按照本

公司的会计政策或会计期间对子公司财务报表进行必要的调整。

（3）合并财务报表抵销事项

合并财务报表以母公司和子公司的资产负债表为基础，已抵销了母公司与子公司、子公司相互之间发生的内部交易。子公司所有者权益中不属于母公司的份额，作为少数股东权益，在合并资产负债表中所有者权益项目下以“少数股东权益”项目列示。子公司持有母公司的长期股权投资，视为企业集团的库存股，作为所有者权益的减项，在合并资产负债表中所有者权益项目下以“减：库存股”项目列示。

（4）合并取得子公司会计处理

对于同一控制下企业合并取得的子公司，视同该企业合并于自最终控制方开始实时控制时已经发生，从合并当期的期初起将其资产、负债、经营成果和现金流量纳入合并财务报表；对于非同一控制下企业合并取得的子公司，在编制合并财务报表时，以购买日可辨认净资产公允价值为基础对其个别财务报表进行调整。

7、合营安排分类及共同经营会计处理方法

（1）合营安排的分类

合营安排分为共同经营和合营企业。未通过单独主体达成的合营安排，划分为共同经营。单独主体，是指具有单独可辨认的财务架构的主体，包括单独的法人主体和不具备法人主体资格但法律认可的主体。通过单独主体达成的合营安排，通常划分为合营企业。相关事实和情况变化导致合营方在合营安排中享有的权利和承担的义务发生变化的，合营方对合营安排的分类进行重新评估。

（2）共同经营的会计处理

共同经营参与方应当确认其与共同经营中利益份额相关的下列项目，并按照相关企业会计准则的规定进行会计处理：确认单独所持有的资产或负债，以及按其份额确认共同持有的资产或负债；确认出售其享有的共同经营产出份额所产生的收入；按其份额确认共同经营因出售产出所产生的收入；确认单独所发生的费用，以及按其份额确认共同经营发生的费用。

对共同经营不享有共同控制的参与方，如果享有该共同经营相关资产且承担该共同经营相关负债的，参照共同经营参与方的规定进行会计处理；否则，应当按照相关企业会计准则的规定进行会计处理。

（3）合营企业的会计处理

合营企业参与方应当按照《企业会计准则第2号—长期股权投资》的规定对合营企业的投

资进行会计处理，不享有共同控制的参与方应当根据其对该合营企业的影响程度进行会计处理。

8、现金及现金等价物的确定标准

本公司在编制现金流量表时所确定的现金，是指本公司库存现金以及可以随时用于支付的存款。在编制现金流量表时所确定的现金等价物，是指持有的期限短、流动性强、易于转换为已知金额现金、价值变动风险很小的投资。

9、外币业务和外币报表折算

(1) 外币业务折算

本公司对发生的外币交易，采用与交易发生日的即期汇率折合本位币入账。资产负债表日外币货币性项目按资产负债表日即期汇率折算，因该日的即期汇率与初始确认时或者前一资产负债表日即期汇率不同而产生的汇兑差额，除符合资本化条件的外币专门借款的汇兑差额在资本化期间予以资本化计入相关资产的成本外，均计入当期损益。以历史成本计量的外币非货币性项目，仍采用交易发生日的即期汇率折算，不改变其记账本位币金额。以公允价值计量的外币非货币性项目，采用公允价值确定日的即期汇率折算，折算后的记账本位币金额与原记账本位币金额的差额，作为公允价值变动(含汇率变动)处理，计入当期损益或确认为其他综合收益。

(2) 外币财务报表折算

本公司的控股子公司、合营企业、联营企业等，若采用与本公司不同的记账本位币，需对其外币财务报表折算后，再进行会计核算及合并财务报表的编报。资产负债表中的资产和负债项目，采用资产负债表日的即期汇率折算，所有者权益项目除“未分配利润”项目外，其他项目采用发生时的即期汇率折算。利润表中的收入和费用项目，采用交易发生日的即期汇率折算。折算产生的外币财务报表折算差额，在资产负债表中所有者权益项目其他综合收益下列示。外币现金流量按照系统合理方法确定的，采用交易发生日的即期汇率折算。汇率变动对现金的影响额，在现金流量表中单独列示。处置境外经营时，与该境外经营有关的外币报表折算差额，全部或按处置该境外经营的比例转入处置当期损益。

10、金融工具

（1）金融工具的分类及确认

金融工具划分为金融资产或金融负债。本公司成为金融工具合同的一方时，确认为一项金融资产或金融负债。

金融资产于初始确认时分类为：以公允价值计量且其变动计入当期损益的金融资产、持有至到期投资、应收款项、可供出售金融资产。除应收款项以外的金融资产的分类取决于本公司及其子公司对金融资产的持有意图和持有能力等。金融负债于初始确认时分类为：以公允价值计量且其变动计入当期损益的金融负债以及其他金融负债。

以公允价值计量且其变动计入当期损益的金融资产包括持有目的为短期内出售的金融资产；应收款项是指在活跃市场中没有报价、回收金额固定或可确定的非衍生金融资产；可供出售金融资产包括初始确认时即被指定为可供出售的非衍生金融资产及未被划分为其他类的金融资产；持有至到期投资是指到期日固定、回收金额固定或可确定，且管理层有明确意图和能力持有至到期的非衍生金融资产。

（2）金融工具的计量

本公司金融资产或金融负债初始确认按公允价值计量。后续计量分类为：以公允价值计量且其变动计入当期损益的金融资产、可供出售金融资产及以公允价值计量且其变动计入当期损益的金融负债按公允价值计量；持有到期投资、贷款和应收款项以及其他金融负债按摊余成本计量；在活跃市场中没有报价且其公允价值不能可靠计量的权益工具投资，以及与该权益工具挂钩并须通过交付该权益工具结算的衍生金融资产或者衍生金融负债，按照成本计量。本公司金融资产或金融负债后续计量中公允价值变动形成的利得或损失，除与套期保值有关外，按照如下方法处理：①以公允价值计量且其变动计入当期损益的金融资产或金融负债公允价值变动形成的利得或损失，计入公允价值变动损益。②可供出售金融资产的公允价值变动计入其他综合收益。

（3）本公司对金融资产和金融负债的公允价值的确认方法

如存在活跃市场的金融工具，以活跃市场中的报价确定其公允价值；如不存在活跃市场的金融工具，采用估值技术确定其公允价值。估值技术主要包括市场法、收益法和成本法。

（4）金融资产负债转移的确认依据和计量方法

金融资产所有权上几乎所有的风险和报酬转移时，或既没有转移也没有保留金融资产所有权上几乎所有的风险和报酬，但放弃了对该金融资产控制的，应当终止确认该项金融资产。

金融资产满足终止确认条件的，将所转移金融资产的账面价值与因转移而收到的对价和原直接计入其他综合收益的公允价值变动累计额之和的差额部分，计入当期损益。部分转移满足终止确认条件的，将所转移金融资产整体的账面价值，在终止确认部分和未终止确认部分之间，按照各自的相对公允价值进行分摊。

金融负债的现时义务全部或部分已经解除的，则应终止确认该金融负债或其一部分。

(5) 金融资产减值

以摊余成本计量的金融资产发生减值时，按预计未来现金流量(不包括尚未发生的未来信用损失)现值低于账面价值的差额，计提减值准备。如果有客观证据表明该金融资产价值已恢复，且客观上与确认该损失后发生的事项有关，原确认的减值损失予以转回，计入当期损益。

以成本计量的金融资产发生减值时，根据减值测试结果计提减值准备。发生的减值损失，一经确认，不再转回。

当有客观证据表明可供出售金融资产发生减值时，原直接计入股东权益的因公允价值下降形成的累计损失予以转出并计入减值损失。对已确认减值损失的可供出售债务工具投资，在期后公允价值上升且客观上与确认原减值损失后发生的事项有关的，原确认的减值损失予以转回并计入当期损益。对已确认减值损失的可供出售权益工具投资，期后公允价值上升直接计入股东权益。

对于权益工具投资，本公司判断其公允价值发生“严重”或“非暂时性”下跌的具体量化标准、成本的计算方法、期末公允价值的确定方法，以及持续下跌期间的确定依据为：

公允价值发生“严重”下跌的具体量化标准	期末公允价值相对于成本的下跌幅度已达到或超过50%。
公允价值发生“非暂时性”下跌的具体量化标准	连续12个月出现下跌。
成本的计算方法	取得时按支付对价(扣除已宣告但尚未发放的现金股利或已到付息期但尚未领取的债券利息)和相关交易费用之和作为投资成本。
期末公允价值的确定方法	存在活跃市场的金融工具，以活跃市场中的报价确定其公允价值；如不存在活跃市场的金融工具，采用估值技术确定其公允价值。
持续下跌期间的确定依据	连续下跌或在下跌趋势持续期间反弹上扬幅度低于20%，反弹持续时间未超过6个月的均作为持续下跌期间。

11、应收款项

(1) 单项金额重大并单独计提坏账准备的应收款项

单项金额重大的判断依据或金额标准	应收款项账面余额在 100.00 万以上的款项
单项金额重大并单项计提坏账准备的计提方法	单独进行减值测试，根据其未来现金流量现值低于其账面价值的差额，确认减值损失，计提坏账准备；单独测试未发生减值应收款项，

	将其归入关联方组合或账龄组合计提坏账准备。
--	-----------------------

(2) 按信用风险特征组合计提坏账准备的应收款项

组合名称	坏账准备计提方法
无风险组合	
一般风险组合	账龄分析法

组合中，采用账龄分析法计提坏账准备的：

适用 不适用

账龄	应收账款计提比例	其他应收款计提比例
1 年以内（含 1 年）	5.00%	5.00%
1—2 年	10.00%	10.00%
2—3 年	30.00%	30.00%
3—4 年	50.00%	50.00%
4—5 年	80.00%	80.00%
5 年以上	100.00%	100.00%

组合中，采用余额百分比法计提坏账准备的：

适用 不适用

组合中，采用其他方法计提坏账准备的：

适用 不适用

(3) 单项金额不重大但单独计提坏账准备的应收款项

单项计提坏账准备的理由	与对方存在争议或涉及诉讼、仲裁的应收款项；已有明显迹象表明债务人很可能无法履行还款义务的应收款项等。
坏账准备的计提方法	单独进行减值测试，有客观证据表明其发生了减值的，根据其未来现金流量现值

12、存货**(1) 存货的分类**

存货是指本公司在日常活动中持有以备出售的产成品或商品、处在生产过程中的在产品、在生产过程或提供劳务过程中耗用的材料和物料等。主要包括原材料、周转材料、包装物、低值易耗品、在产品、自制半成品、产成品（库存商品）等。

(2) 发出存货的计价方法

存货发出时，采取加权平均法确定其发出的实际成本。

(3) 存货跌价准备的计提方法

资产负债表日，存货按照成本与可变现净值孰低计量，并按单个存货项目计提存货跌价准备，但对于数量繁多、单价较低的存货，按照存货类别计提存货跌价准备。

存货可变现净值的确定依据：①产成品可变现净值为估计售价减去估计的销售费用和相关税费后金额；②为生产而持有的材料等，当用其生产的产成品的可变现净值高于成本时按照成本计量；当材料价格下降表明产成品的可变现净值低于成本时，可变现净值为估计售价减去至完工时估计将要发生的成本、估计的销售费用以及相关税费后的金额确定。③持有待售的材料等，可变现净值为市场售价。

（4）存货的盘存制度

本公司的存货盘存制度为永续盘存制。

（5）低值易耗品和包装物的摊销方法

低值易耗品采用一次摊销法摊销；包装物采用一次转销法摊销。

13、长期股权投资

（1）初始投资成本确定

对于企业合并取得的长期股权投资，如为同一控制下的企业合并，应当按照取得被合并方所有者权益账面价值的份额确认为初始成本；非同一控制下的企业合并，应当按购买日确定的合并成本确认为初始成本；以支付现金取得的长期股权投资，初始投资成本为实际支付的购买价款；以发行权益性证券取得的长期股权投资，初始投资成本为发行权益性证券的公允价值；通过债务重组取得的长期股权投资，其初始投资成本应当按照《企业会计准则第12号—债务重组》的有关规定确定；非货币性资产交换取得的长期股权投资，初始投资成本根据准则相关规定确定。

（2）后续计量及损益确认方法

投资方能够对被投资单位实施控制的长期股权投资应当采用成本法核算，对联营企业和合营企业的长期股权投资采用权益法核算。投资方对联营企业的权益性投资，其中一部分通过风险投资机构、共同基金、信托公司或包括投连险基金在内的类似主体间接持有的，无论以上主体是否对这部分投资具有重大影响，投资方都应当按照《企业会计准则第22号——金融工具确认和计量》的有关规定，对间接持有的该部分投资选择以公允价值计量且其变动计入损益，并对其余部分采用权益法核算。

（3）确定对被投资单位具有共同控制、重大影响的依据

对被投资单位具有共同控制，是指对某项安排的回报产生重大影响的活动必须经过分享

控制权的参与方一致同意后才能决策，包括商品或劳务的销售和购买、金融资产的管理、资产的购买和处置、研究与开发活动以及融资活动等；对被投资单位具有重大影响，是指当持有被投资单位20%以上至50%的表决权资本时，具有重大影响。或虽不足20%，但符合下列条件之一时，具有重大影响：在被投资单位的董事会或类似的权力机构中派有代表；参与被投资单位的政策制定过程；向被投资单位派出管理人员；被投资单位依赖投资公司的技术或技术资料；与被投资单位之间发生重要交易。

14、投资性房地产

投资性房地产计量模式

成本法计量

折旧或摊销方法

本公司投资性房地产的类别，包括出租的土地使用权、出租的建筑物、持有并准备增值后转让的土地使用权。投资性房地产按照成本进行初始计量，采用成本模式进行后续计量。

本公司投资性房地产中出租的建筑物采用年限平均法计提折旧，具体核算政策与固定资产部分相同。投资性房地产中出租的土地使用权、持有并准备增值后转让的土地使用权采用直线法摊销，具体核算政策与无形资产部分相同。

15、固定资产

(1) 确认条件

固定资产指为生产商品、提供劳务、出租或经营管理而持有的，使用寿命超过一个会计年度的有形资产。同时满足以下条件时予以确认：与该固定资产有关的经济利益很可能流入企业；该固定资产的成本能够可靠地计量。

(2) 折旧方法

类别	折旧方法	折旧年限	残值率	年折旧率
房屋建筑物	年限平均法	10-35 年	5.00%	9.50-2.714%
机器设备	年限平均法	7 年	5.00%	13.50%
运输工具	年限平均法	5 年	5.00%	19.00%
其他设备	年限平均法	5 年	5.00%	19.00%

本公司固定资产主要分为：房屋建筑物、机器设备、运输设备、其他设备等；折旧方法采用年限平均法。根据各类固定资产的性质和使用情况，确定固定资产的使用寿命和预计净

残值。并在年度终了，对固定资产的使用寿命、预计净残值和折旧方法进行复核，如与原先估计数存在差异的，进行相应的调整。除已提足折旧仍继续使用的固定资产和单独计价入账的土地之外，本公司对所有固定资产计提折旧。

（3）融资租入固定资产的认定依据、计价和折旧方法

融资租入固定资产为实质上转移了与资产所有权有关的全部风险和报酬的租赁。融资租入固定资产初始计价为租赁期开始日租赁资产公允价值与最低租赁付款额现值较低者作为入账价值；融资租入固定资产后续计价采用与自有固定资产相一致的折旧政策计提折旧及减值准备。

16、在建工程

本公司在建工程分为自营方式建造和出包方式建造两种。在建工程在工程完工达到预定可使用状态时，结转固定资产。预定可使用状态的判断标准，应符合下列情况之一：固定资产的实体建造（包括安装）工作已经全部完成或实质上已经全部完成；已经试生产或试运行，并且其结果表明资产能够正常运行或能够稳定地生产出合格产品，或者试运行结果表明其能够正常运转或营业；该项建造的固定资产上的支出金额很少或者几乎不再发生；所购建的固定资产已经达到设计或合同要求，或与设计或合同要求基本相符。

17、借款费用

（1）借款费用资本化的确认原则

本公司发生的借款费用，可直接归属于符合资本化条件的资产的购建或者生产的，予以资本化，计入相关资产成本；其他借款费用，在发生时根据其发生额确认为费用，计入当期损益。符合资本化条件的资产，是指需要经过相当长时间的购建或者生产活动才能达到预定可使用或者可销售状态的固定资产、投资性房地产和存货等资产。

（2）资本化金额计算方法

资本化期间，是指从借款费用开始资本化时点到停止资本化时点的期间。借款费用暂停资本化的期间不包括在内。在购建或生产过程中发生非正常中断、且中断时间连续超过3个月的，应当暂停借款费用的资本化。

借入专门借款，按照专门借款当期实际发生的利息费用，减去将尚未动用的借款资金存入银行取得的利息收入或进行暂时性投资取得的投资收益后的金额确定；占用一般借款按照

累计资产支出超过专门借款部分的资产支出加权平均数乘以所占用一般借款的资本化率计算确定，资本化率为一般借款的加权平均利率；借款存在折价或溢价的，按照实际利率法确定每一会计期间应摊销的折价或溢价金额，调整每期利息金额。

实际利率法是根据借款实际利率计算其摊余折价或溢价或利息费用的方法。其中实际利率是借款在预期存续期间的未来现金流量，折现为该借款当前账面价值所使用的利率。

18、无形资产

(1) 计价方法、使用寿命、减值测试

①无形资产的计价方法

本公司无形资产按照成本进行初始计量。购入的无形资产，按实际支付的价款和相关支出作为实际成本。投资者投入的无形资产，按投资合同或协议约定的价值确定实际成本，但合同或协议约定价值不公允的，按公允价值确定实际成本。自行开发的无形资产，其成本为达到预定用途前所发生的支出总额。

本公司无形资产后续计量方法分别为：使用寿命有限无形资产采用直线法摊销，并在年度终了，对无形资产的使用寿命和摊销方法进行复核，如与原先估计数存在差异的，进行相应的调整；使用寿命不确定的无形资产不摊销，但在年度终了，对使用寿命进行复核，当有确凿证据表明其使用寿命是有限的，则估计其使用寿命，按直线法进行摊销。

②使用寿命不确定的判断依据

本公司将无法预见该资产为公司带来经济利益的期限，或使用期限不确定等无形资产确定为使用寿命不确定的无形资产。使用寿命不确定的判断依据为：来源于合同性权利或其他法定权利，但合同规定或法律规定无明确使用年限；综合同行业情况或相关专家论证等，仍无法判断无形资产为公司带来经济利益的期限。

每年年末，对使用寿命不确定无形资产使用寿命进行复核，主要采取自下而上的方式，由无形资产使用相关部门进行基础复核，评价使用寿命不确定判断依据是否存在变化等。

(2) 内部研究开发支出会计政策

内部研究开发项目研究阶段的支出，于发生时计入当期损益；开发阶段的支出，同时满足下列条件的，确认为无形资产：①完成该无形资产以使其能够使用或出售在技术上具有可行性；②具有完成该无形资产并使用或出售的意图；③无形资产产生经济利益的方式，包括

能够证明运用该无形资产生产的产品存在市场或无形资产自身存在市场，无形资产将在内部使用的，能证明其有用性；④有足够的技术、财务资源和其他资源支持，以完成该无形资产的开发，并有能力使用或出售该无形资产；⑤归属于该无形资产开发阶段的支出能够可靠地计量。

划分内部研究开发项目的研究阶段和开发阶段的具体标准：为获取新的技术和知识等进行的有计划的调查阶段，应确定为研究阶段，该阶段具有计划性和探索性等特点；在进行商业性生产或使用前，将研究成果或其他知识应用于某项计划或设计，以生产出新的或具有实质性改进的材料、装置、产品等阶段，应确定为开发阶段，该阶段具有针对性和形成成果的可能性较大等特点。

19、长期资产减值

长期股权投资、采用成本模式计量的投资性房地产、固定资产、在建工程、采用成本模式计量的无形资产、商誉等长期资产于资产负债表日存在减值迹象的，进行减值测试。减值测试结果表明资产的可收回金额低于其账面价值的，按其差额计提减值准备并计入减值损失。

可收回金额为资产的公允价值减去处置费用后的净额与资产预计未来现金流量的现值两者之间的较高者。资产减值准备按单项资产为基础计算并确认，如果难以对单项资产的可收回金额进行估计的，以该资产所属的资产组确定资产组的可收回金额。资产组是能够独立产生现金流入的最小资产组合。

在财务报表中单独列示的商誉，无论是否存在减值迹象，至少每年进行减值测试。减值测试时，商誉的账面价值分摊至预期从企业合并的协同效应中受益的资产组或资产组组合。测试结果表明包含分摊的商誉的资产组或资产组组合的可收回金额低于其账面价值的，确认相应的减值损失。减值损失金额先抵减分摊至该资产组或资产组组合的商誉的账面价值，再根据资产组或资产组组合中除商誉以外的其他各项资产的账面价值所占比重，按比例抵减其他各项资产的账面价值。

上述资产减值损失一经确认，以后期间不予转回价值得以恢复的部分。

20、长期待摊费用

本公司长期待摊费用是指已经支出，但受益期限在一年以上（不含一年）的各项费用。长期待摊费用按费用项目的受益期限分期摊销。若长期待摊的费用项目不能使以后会计期间受益，则将尚未摊销的该项目的摊余价值全部转入当期损益。

21、职工薪酬

(1) 短期薪酬的会计处理方法

在职工为本公司提供服务的会计期间，将实际发生的短期薪酬确认为负债，并计入当期损益，其他会计准则要求或允许计入资产成本的除外。本公司发生的职工福利费，在实际发生时根据实际发生额计入当期损益或相关资产成本。职工福利费为非货币性福利的，按照公允价值计量。企业为职工缴纳的医疗保险费、工伤保险费、生育保险费等社会保险费和住房公积金，以及按规定提取的工会经费和职工教育经费，在职工提供服务的会计期间，根据规定的计提基础和计提比例计算确定相应的职工薪酬金额，并确认相应负债，计入当期损益或相关资产成本。

(2) 离职后福利的会计处理方法

本公司在职工提供服务的会计期间，根据设定提存计划计算的应缴存金额确认为负债，并计入当期损益或相关资产成本。根据预期累计福利单位法确定的公式将设定受益计划产生的福利义务归属于职工提供服务的期间，并计入当期损益或相关资产成本。

(3) 辞退福利的会计处理方法

公司向职工提供辞退福利时，在下列两者孰早日确认辞退福利产生的职工薪酬负债，并计入当期损益：公司不能单方面撤回因解除劳动关系计划或裁减建议所提供的辞退福利时；公司确认与涉及支付辞退福利的重组相关的成本或费用时。

(4) 其他长期职工福利的会计处理方法

本公司向职工提供的其他长期职工福利，符合设定提存计划条件的，应当有关设定提存计划的规定进行处理；除此外，根据设定受益计划的有关规定，确认和计量其他长期职工福利净负债或净资产。

22、预计负债

当与或有事项相关的义务是公司承担的现时义务，且履行该义务很可能导致经济利益流出，同时其金额能够可靠地计量时确认该义务为预计负债。本公司按照履行相关现时义务所

需支出的最佳估计数进行初始计量，如所需支出存在一个连续范围，且该范围内各种结果发生的可能性相同，最佳估计数按照该范围内的中间值确定；如涉及多个项目，按照各种可能结果及相关概率计算确定最佳估计数。

资产负债表日应当对预计负债账面价值进行复核，有确凿证据表明该账面价值不能真实反映当前最佳估计数，应当按照当前最佳估计数对该账面价值进行调整。

23、收入

（1）销售商品

本公司采取以销定产为主的模式进行生产销售，结合生产经营管理要求，本公司收入的确认方法如下：

①收入成本确认原则

在产品发出、同时开具发票，并将产品出库证交付给购货方或取得购货方收货验收单，将产品所有权上的主要风险和报酬转移给购货方时，确认销售收入。

②收入成本的确认时点和确认依据

销售的商品在同时满足下列条件时，按从购货方已收或应收的合同或协议价款的金额确认销售商品收入：A.已将商品所有权上的主要风险和报酬转移给购货方；B.既没有保留通常与所有权相联系的继续管理权，也没有对已售出的商品实施有效控制；C.收入的金额能够可靠地计量；D.相关的经济利益很可能流入企业；E.相关的已发生或将发生的成本能够可靠地计量。

（2）提供劳务

在资产负债表日提供劳务交易的结果能够可靠估计的，采用完工百分比法确认提供劳务收入。本公司根据实际成本占预计总成本的比例确定完工进度，在资产负债表日提供劳务交易结果不能够可靠估计的，分别下列情况处理：①已经发生的劳务成本预计能够得到补偿的，按照已经发生的劳务成本金额确认提供劳务收入，并按相同金额结转劳务成本；②已经发生的劳务成本预计不能够得到补偿的，将已经发生的劳务成本计入当期损益，不确认提供劳务收入。

（3）让渡资产使用权

本公司在让渡资产使用权相关的经济利益很可能流入并且收入的金额能够可靠地计量时确认让渡资产使用权收入。

24、政府补助

(1) 与资产相关的政府补助判断依据及会计处理方法

本公司取得的、用于购建或以其他方式形成长期资产的政府补助，确认为与资产相关的政府补助，与资产相关的政府补助，确认为递延收益，自相关资产可供使用时起，按照相关资产的预计使用期限，将递延收益平均分摊转入当期损益。

(2) 与收益相关的政府补助判断依据及会计处理方法

除与资产相关的政府补助之外的政府补助，确认为与收益相关的政府补助。分别下列情况处理：用于补偿企业以后期间的相关费用或损失的，确认为递延收益，并在确认相关费用的期间，计入当期损益；用于补偿企业已发生的相关费用或损失的，直接计入当期损益。

区分与资产相关政府补助和与收益相关政府补助的具体标准：与资产相关的政府补助，是指本公司取得的、用于购建或以其他方式形成长期资产的政府补助；与收益相关的政府补助，是指除与资产相关的政府补助之外的政府补助。

若政府文件未明确规定补助对象，将该政府补助划分为与资产相关或与收益相关的判断依据：①政府文件明确了补助所针对的特定项目的，根据该特定项目的预算中将形成资产的支出金额和计入费用的支出金额的相对比例进行划分，对该划分比例需在每个资产负债表日进行复核，必要时进行变更；②政府文件中对用途仅作一般性表述，没有指明特定项目的，作为与收益相关的政府补助。

25、递延所得税资产/递延所得税负债

(1) 根据资产、负债的账面价值与其计税基础之间的差额（未作为资产和负债确认的项目按照税法规定可以确定其计税基础的，确定该计税基础为其差额），按照预期收回该资产或清偿该负债期间的适用税率计算确认递延所得税资产或递延所得税负债。

(2) 递延所得税资产的确认以很可能取得用来抵扣可抵扣暂时性差异的应纳税所得额为限。资产负债表日，有确凿证据表明未来期间很可能获得足够的应纳税所得额用来抵扣可抵扣暂时性差异的，确认以前会计期间未确认的递延所得税资产。如未来期间很可能无法获得足够的应纳税所得额用以抵扣递延所得税资产的，则减记递延所得税资产的账面价值。

(3) 对与子公司及联营企业投资相关的应纳税暂时性差异，确认递延所得税负债，除非本公司能够控制暂时性差异转回的时间且该暂时性差异在可预见的未来很可能不会转回。对

与子公司及联营企业投资相关的可抵扣暂时性差异，当该暂时性差异在可预见的未来很可能转回且未来很可能获得用来抵扣可抵扣暂时性差异的应纳税所得额时，确认递延所得税资产。

26、租赁

(1) 经营租赁的会计处理方法

经营租赁的租金支出在租赁期内按照直线法计入相关资产成本或当期损益。

(2) 融资租赁的会计处理方法

以租赁资产的公允价值与最低租赁付款额的现值两者中较低者作为租入资产的入账价值，租入资产的入账价值与最低租赁付款额之间的差额作为未确认融资费用，在租赁期内按实际利率法摊销。最低租赁付款额扣除未确认融资费用后的余额作为长期应付款列示。

27、重要会计政策和会计估计变更

(1) 重要会计政策变更

√ 适用 □ 不适用

会计政策变更的内容和原因	审批程序	备注
<p>财政部于 2014 年修订和新颁布了《企业会计准则第 2 号—长期股权投资》等八项企业会计准则，除《企业会计准则第 37 号—金融工具列报》从 2014 年度及以后期间实施外，其他准则从 2014 年 7 月 1 日起在执行企业会计准则的企业实施。本公司根据准则规定重新厘定了相关会计政策，并采用追溯调整法，对 2014 年度比较财务报表进行重述。</p> <p>根据修订后的《企业会计准则第 2 号—长期股权投资》规定，本公司将不具有控制、共同控制、重大影响且没有公开活跃市场报价的权益投资调至可供出售金融资产核算，并采用成本法计量；根据修订后的《企业会计准则第 30 号—财务报表列报》规定，本公司将其他（非）流动负债中列报的政府补助，调至递延收益列报，将资本公积中以后可重分类进损益的其他综合收益调出至其他综合收益单独列报，将外币报表折算差额调至其他综合收益列报。</p>	2015 年 4 月 1 日，公司召开第六届董事会第二次会议审议通过了《关于公司会计政策变更的议案》，同意对公司会计政策进行变更。	

上述会计政策变更，影响比较财务报表相关项目如下表：

财务报表项目	2013年12月31日/2013年度		2013年1月1日	
	变更前	变更后	变更前	变更后
可供出售金融资产		1,000,000.00		1,000,000.00
长期股权投资	1,000,000.00		1,000,000.00	
递延收益		20,038,399.73		10,852,313.93
其他（非）流动负债	20,038,399.73		10,852,313.93	

(2) 重要会计估计变更

适用 不适用

28、 安全生产费用

本公司根据国务院《关于进一步加强企业安全生产工作的通知》（国发〔2010〕23号）以及财政部、国家安全生产监督管理总局《高危行业企业安全生产费用财务管理暂行办（财企〔2006〕478号）、《关于印发〈企业安全生产费用提取和使用管理办法〉的通知》（财企〔2012〕16号）的有关规定，提取安全生产费用。

本公司生产和储存的液氨、盐酸、硫酸等产品，属于危险化学品，本公司安全生产费计提基础的确认依据是：危险品直接对外销售的，按照危险品直接对外销售金额为计提基础计提；自用的危险品以危险品作为原材料的产成品对外销售金额作为安全生产费的计提基础。

本公司提取安全生产费用时，计入相关产品的成本或当期损益，同时计入“专项储备”科目。提取的安全生产费按规定范围使用时，属于费用性支出的，直接冲减专项储备；形成固定资产的，通过“在建工程”科目归集所发生的支出，待安全项目完工达到预定可使用状态时确认为固定资产；同时，按照形成固定资产的成本冲减专项储备，并确认相同金额的累计折旧。该固定资产在以后期间不再计提折旧。

六、税项

1、主要税种及税率

税种	计税依据	税率
增值税	当期应税收入	3%、6%、13%、17%
营业税	当期应税收入	5%
城市维护建设税	应交流转税额	5%、7%
企业所得税	应纳税所得额	15%、25%
教育费附加	应交流转税额	3%
地方教育费附加	应交流转税额	2%

存在不同企业所得税税率纳税主体的，披露情况说明

纳税主体名称	所得税税率
湖北新洋丰肥业有限公司	15%
四川新洋丰肥业有限公司	15%

2、税收优惠

(1) 根据《关于农业生产资料征免增值税政策的通知》（财税〔2001〕113号）及《关于免征磷酸二铵增值税的通知》（财税〔2007〕171号），本公司生产的过磷酸钙、碳酸氢铵、磷铵、复混肥等产品免征增值税。

(2) 根据《关于执行资源综合利用企业所得税优惠目录有关问题的通知》（财税〔2008〕47号），本公司生产的盐酸、铁粉等副产品在取得资源综合利用证书之后可享受收入在计算应纳税所得额时，减至90%计入当年收入总额。

(3) 根据《关于执行环境保护专用设备企业所得税优惠目录、节能节水专用设备企业所得税优惠目录和安全生产专用设备企业所得税优惠目录有关问题的通知》（财税〔2008〕48号），公司投入使用符合优惠目录范围内的专项设备可抵免所得税额。

(4) 根据《关于深入实施西部大开发战略有关税收政策问题的通知》（财税〔2011〕58号），本公司下属子公司四川新洋丰肥业有限公司2011年—2020年享受15%的企业所得税优惠税率。

(5) 根据《国家税务总局关于实施高新技术企业所得税优惠有关问题的通知》（国税函〔2009〕203号），本公司下属子公司湖北新洋丰肥业有限公司经复审为合格的高新技术企业，并于2013年12月16日取得高新技术企业证书，证书编号GF201342000101，自2013年-2015年享受所得税税率为15%的税收优惠。

3、其他

按国家和地方有关规定计缴。

七、合并财务报表项目注释

1、货币资金

单位：元

项目	期末余额	期初余额
库存现金	765,718.31	408,668.24
银行存款	383,164,856.78	619,737,296.77
其他货币资金	13,640,000.00	45,760,882.23
合计	397,570,575.09	665,906,847.24

其他说明

注：本公司其他货币资金为受限资产，详细信息参见本附注七、合并财务报表项目注释 / 48、所有权或使用权受到限制的资产。

2、应收票据

(1) 应收票据分类列示

单位：元

项目	期末余额	期初余额
银行承兑票据	126,678,794.00	199,094,879.33
合计	126,678,794.00	199,094,879.33

(2) 期末公司已背书或贴现且在资产负债表日尚未到期的应收票据

单位：元

项目	期末终止确认金额	期末未终止确认金额
银行承兑票据	1,224,416,831.04	
合计	1,224,416,831.04	

3、应收账款

(1) 应收账款分类披露

单位：元

类别	期末余额					期初余额				
	账面余额		坏账准备		账面价值	账面余额		坏账准备		账面价值
	金额	比例	金额	计提比例		金额	比例	金额	计提比例	
按信用风险特征组合计提坏账准备的应收账款	21,593,037.71	100.00%	1,113,267.71	5.16%	20,479,770.00	3,716,874.76	100.00%	74,550.27	2.01%	3,642,324.49
合计	21,593,037.71	100.00%	1,113,267.71	5.16%	20,479,770.00	3,716,874.76	100.00%	74,550.27	2.01%	3,642,324.49

期末单项金额重大并单项计提坏账准备的应收账款：

适用 不适用

组合中，按账龄分析法计提坏账准备的应收账款：

适用 不适用

单位：元

账龄	期末余额

	应收账款	坏账准备	计提比例
1 年以内分项			
1 年以内小计	20,920,721.31	1,046,036.07	5.00%
1 至 2 年	672,316.40	67,231.64	10.00%
合计	21,593,037.71	1,113,267.71	

确定该组合依据的说明：

组合中，采用余额百分比法计提坏账准备的应收账款：

适用 不适用

组合中，采用其他方法计提坏账准备的应收账款：

(2) 本期计提、收回或转回的坏账准备情况

本期计提坏账准备金额 1,038,717.44 元；本期收回或转回坏账准备金额 0.00 元。

(3) 按欠款方归集的期末余额前五名的应收账款情况

单位名称	期末余额	占应收账款期末余额合 计数的比例(%)	坏账准备余额
吉林省富田农业科技有限公司	3,208,640.76	14.86	160,432.04
磐石市泉宇农资有限责任公司	1,809,643.02	8.38	90,482.15
荆门市洋丰远大净水材料有限公司	1,795,446.24	8.31	89,772.31
长春市铭远农业生产资料有限公司	1,684,584.33	7.80	84,229.22
哈尔滨市农业生产资料总公司五常分公司	1,331,781.16	6.17	66,589.06
合计	9,830,095.51	45.52	491,504.78

4、预付款项

(1) 预付款项按账龄列示

单位：元

账龄	期末余额		期初余额	
	金额	比例	金额	比例
1 年以内	651,750,564.95	98.88%	327,824,052.32	87.19%
1 至 2 年	6,595,901.93	1.00%	45,828,430.61	12.19%
2 至 3 年	234,556.15	0.04%	748,799.65	0.20%
3 年以上	534,760.00	0.08%	1,572,706.40	0.42%
合计	659,115,783.03	--	375,973,988.98	--

账龄超过 1 年且金额重要的预付款项未及时结算原因的说明：

债权单位	债务单位	期末余额	账龄	未结算原因
湖北新洋丰肥业有限公司	湖北鼎耀建设工程有限公司	2,593,100.00	1-2年	尚未结算
广西新洋丰肥业有限公司	荆门市荆沙建筑安装工程有限公司	1,319,300.00	1-2年	尚未结算
合计		3,912,400.00		

(2) 按预付对象归集的期末余额前五名的预付款情况

单位名称	期末余额	占预付账款期末余额合计数的比例(%)
青海盐湖工业股份有限公司	290,857,928.30	43.64
四川省雷波兴达矿业有限责任公司第三分公司	77,209,112.96	11.58
中石化炼油销售达州有限公司	33,916,494.68	5.09
美商运安化工贸易(上海)有限公司	27,475,470.90	4.12
石家庄工大化工设备有限公司	11,760,763.43	1.76
合计	441,219,770.27	66.19

5、应收利息

(1) 应收利息分类

单位：元

项目	期末余额	期初余额
定期存款		2,572,916.67
合计		2,572,916.67

6、其他应收款

(1) 其他应收款分类披露

单位：元

类别	期末余额					期初余额				
	账面余额		坏账准备		账面价值	账面余额		坏账准备		账面价值
	金额	比例	金额	计提比例		金额	比例	金额	计提比例	
按信用风险特征组合计提坏账准备的其他应收款	66,136,846.24	100.00%	5,849,611.02	8.84%	60,287,235.22	9,295,299.21	100.00%	3,801,864.93	40.90%	5,493,434.28
合计	66,136,846.24	100.00%	5,849,611.02	8.84%	60,287,235.22	9,295,299.21	100.00%	3,801,864.93	40.90%	5,493,434.28

期末单项金额重大并单项计提坏账准备的其他应收款：

适用 不适用

组合中，按账龄分析法计提坏账准备的其他应收款：

√ 适用 □ 不适用

单位：元

账龄	期末余额		
	其他应收款	坏账准备	计提比例
1 年以内分项			
1 年以内小计	46,586,091.93	2,329,304.60	5.00%
1 至 2 年	565,174.04	56,517.40	10.00%
2 至 3 年	171,500.00	51,450.00	30.00%
3 至 4 年	153,600.00	76,800.00	50.00%
4 至 5 年	6,923.77	5,539.02	80.00%
5 年以上	3,330,000.00	3,330,000.00	100.00%
合计	50,813,289.74	5,849,611.02	

确定该组合依据的说明：

组合中，采用余额百分比法计提坏账准备的其他应收款：

□ 适用 √ 不适用

组合中，采用其他方法计提坏账准备的其他应收款：

□ 适用 √ 不适用

(2) 本期计提、收回或转回的坏账准备情况

本期计提坏账准备金额 2,047,746.09 元；本期收回或转回坏账准备金额 0.00 元。

(3) 其他应收款按款项性质分类情况

单位：元

款项性质	期末账面余额	期初账面余额
个人借款	3,585,999.07	3,319,656.74
社保及公积金	1,123,590.01	437,843.40
押金	83,600.00	654,368.69
暂借款	40,295,688.48	567,259.17
应收出口退税款	15,323,556.50	
其他	5,724,412.18	4,316,171.21
合计	66,136,846.24	9,295,299.21

(4) 按欠款方归集的期末余额前五名的其他应收款情况

单位：元

单位名称	款项的性质	期末余额	账龄	占其他应收款期末余额合计数的比例	坏账准备期末余额
当阳市方进农资有限责任公司	借款	20,000,000.00	1 年以内	30.24%	1,000,000.00
湖北荆农农贸有限公司	借款	20,000,000.00	1 年以内	30.24%	1,000,000.00
国税丰台三局	出口退税款	15,323,556.50	1 年以内	23.17%	
猗亭财政局	土地垫付款	3,480,000.00	2-3 年/5 年以上	5.26%	3,375,000.00
钟祥市财政局	土地补偿款	1,104,419.50	1 年以内	1.67%	55,220.98
合计	--	59,907,976.00	--	90.58%	5,430,220.98

7、存货

(1) 存货分类

单位：元

项目	期末余额			期初余额		
	账面余额	跌价准备	账面价值	账面余额	跌价准备	账面价值
原材料	809,987,731.54		809,987,731.54	694,156,362.35		694,156,362.35
库存商品	293,729,579.93		293,729,579.93	215,729,327.47		215,729,327.47
周转材料	21,242,977.63		21,242,977.63	15,797,817.68		15,797,817.68
自制半成品及在产品	17,394,106.22		17,394,106.22	24,191,657.42		24,191,657.42
发出商品	246,518,366.45		246,518,366.45	91,544,535.49		91,544,535.49
在途物资	12,155,229.56		12,155,229.56			
合计	1,401,027,991.33		1,401,027,991.33	1,041,419,700.41		1,041,419,700.41

(2) 存货跌价准备

经对公司2014年原材料采购价格情况、产品销售价格情况的分析，以及对未来公司产品销售价格的预测，依据公司会计核算办法对存货进行了减值测试，未发现本公司在2014年年度报告截止日的存货账面价值存在低于未来可变现净值的迹象，因此，公司未对本报告截止日的存货计提减值准备。

8、其他流动资产

单位：元

项目	期末余额	期初余额

预缴税费	13,595,926.18	
工商银行理财产品	60,000,000.00	
合计	73,595,926.18	

其他说明：

9、可供出售金融资产

(1) 可供出售金融资产情况

单位：元

项目	期末余额			期初余额		
	账面余额	减值准备	账面价值	账面余额	减值准备	账面价值
可供出售权益工具：	1,000,000.00		1,000,000.00	1,000,000.00		1,000,000.00
按成本计量的	1,000,000.00		1,000,000.00	1,000,000.00		1,000,000.00
合计	1,000,000.00		1,000,000.00	1,000,000.00		1,000,000.00

(2) 期末按成本计量的可供出售金融资产

单位：元

被投资单位	账面余额				减值准备				在被投资单位持股比例	本期现金红利
	期初	本期增加	本期减少	期末	期初	本期增加	本期减少	期末		
荆门市中小企业信用担保有限责任公司	1,000,000.00			1,000,000.00					0.50%	
合计	1,000,000.00			1,000,000.00					--	

10、投资性房地产

(1) 采用成本计量模式的投资性房地产

适用 不适用

(2) 采用公允价值计量模式的投资性房地产

适用 不适用

11、固定资产

(1) 固定资产情况

单位：元

项目	房屋及建筑物	机器设备	电子设备	运输设备	其他	合计
一、账面原值：						
1.期初余额	1,597,084,942.63	1,941,545,428.05	86,899,908.41	20,693,098.93		3,646,223,378.02
2.本期增加金额	94,036,011.60	84,116,681.65	30,605,208.35	8,656,566.60		217,414,468.20
(1) 购置		54,943,349.39	30,605,208.35	8,656,566.60		94,205,124.34
(2) 在建工程转入	94,036,011.60	29,173,332.26				123,209,343.86
3.本期减少金额	8,487,547.83	108,572,512.00	199,959.43	1,106,181.80		118,366,201.06
(1) 处置或报废	8,487,547.83	108,572,512.00	199,959.43	1,106,181.80		118,366,201.06
4.期末余额	1,682,633,406.40	1,917,089,597.70	117,305,157.33	28,243,483.73		3,745,271,645.16
二、累计折旧						
1.期初余额	388,241,272.33	1,174,988,676.25	65,635,616.36	11,966,481.51		1,640,832,046.45
2.本期增加金额	86,200,760.39	179,323,220.02	8,361,456.62	4,146,326.38		278,031,763.41
(1) 计提	86,200,760.39	179,323,220.02	8,361,456.62	4,146,326.38		278,031,763.41
3.本期减少金额	5,430,905.57	97,102,676.50	107,711.46	1,064,562.97		103,705,856.50
(1) 处置或报废	5,430,905.57	97,102,676.50	107,711.46	1,064,562.97		103,705,856.50
4.期末余额	469,011,127.15	1,257,209,219.77	73,889,361.52	15,048,244.92		1,815,157,953.36
三、减值准备						
1.期初余额	108,419.80	937,365.16		168.00		1,045,952.96
3.本期减少金额	108,419.80	937,365.16		168.00		1,045,952.96
(1) 处置或报废	108,419.80	937,365.16		168.00		1,045,952.96
四、账面价值						
1.期末账面价值	1,213,622,279.25	659,880,377.93	43,415,795.81	13,195,238.81		1,930,113,691.80
2.期初账面价值	1,207,797,717.34	766,556,751.80	21,264,292.05	8,726,617.42		2,004,345,378.61

注：期末已提足折旧仍继续使用的固定资产原值517,045,634.71元。期末未办妥产权证书的固定资产账面价值20,526,040.96元。

(2) 未办妥产权证书的固定资产情况

单位：元

项目	账面价值	未办妥产权证书的原因
----	------	------------

其他说明

注：未办妥产权证书的固定资产情况详见本附注十三、其他重要事项 /5、其他 /（2）截至2014年12月31日，未办妥产权证书的资产。

12、在建工程

（1）在建工程情况

单位：元

项目	期末余额			期初余额		
	账面余额	减值准备	账面价值	账面余额	减值准备	账面价值
金沙江码头项目				12,991,450.62		12,991,450.62
磷石膏项目	10,393,885.08		10,393,885.08	8,857,060.20		8,857,060.20
选矿项目				7,224,875.83		7,224,875.83
电力增容项目	4,319,087.28		4,319,087.28			
白马渣场改造	3,792,669.55		3,792,669.55	1,778,193.07		1,778,193.07
尿基二线	2,692,189.76		2,692,189.76			
尿基生产线	1,713,000.00		1,713,000.00			
设备改造	961,009.99		961,009.99			
磷铵二期工程	690,228.28		690,228.28	690,228.28		690,228.28
零星工程	576,917.78		576,917.78	258,582.33		258,582.33
合计	25,138,987.72		25,138,987.72	31,800,390.33		31,800,390.33

（2）重要在建工程项目本期变动情况

单位：元

项目名称	预算数	期初余额	本期增加金额	本期转入固定资产金额	本期其他减少金额	期末余额	工程累计投入占预算比例	工程进度	利息资本化累计金额	其中：本期利息资本化金额	本期利息资本化率	资金来源
选矿项目		7,224,875.83	27,389,385.69	34,614,261.52				100.00				其他
10万吨硫酸钾项目	38,000,000.00		38,142,814.66	37,812,846.27		329,968.39	100.38%	99.00				其他
磷石膏项目	100,000,000.00	8,857,060.20	1,536,824.88			10,393,885.08	10.39%	10.00				其他
白马渣场改造	6,300,000.00	1,778,193.07	2,659,494.72	645,018.24		3,792,669.55	78.85%	60.20				其他

电力增容项目	15,989,160.00		4,319,087.28			4,319,087.28	27.01%	27.00				其他
金沙江码头项目	30,000,000.00	12,991,450.62	12,032,371.45	25,023,822.07			83.41%	100.00				其他
设备改造			8,466,587.46	7,505,577.47		961,009.99		90.00				其他
成品仓库	4,016,266.28		4,016,266.28	4,016,266.28			100.00%	100.00				其他
尿基二线	13,000,000.00		2,692,189.76			2,692,189.76	20.71%	20.00				其他
合计	207,305,426.28	30,851,579.72	101,255,022.18	109,617,791.85	0.00	22,488,810.05	--	--				--

13、无形资产

(1) 无形资产情况

单位：元

项目	土地使用权	专利权	非专利技术	其他	合计
一、账面原值					
1.期初余额	331,593,273.10		425,280.00	50,000,000.00	382,018,553.10
2.本期增加金额	128,277.66		1,704,200.00		1,832,477.66
(1) 购置	128,277.66		1,704,200.00		1,832,477.66
4.期末余额	331,721,550.76		2,129,480.00	50,000,000.00	383,851,030.76
二、累计摊销					
1.期初余额	33,465,569.27		159,606.66	50,000,000.00	83,625,175.93
2.本期增加金额	6,972,492.55		115,208.74		7,087,701.29
(1) 计提	6,972,492.55		115,208.74		7,087,701.29
4.期末余额	40,438,061.82		274,815.40	50,000,000.00	90,712,877.22
三、减值准备					
四、账面价值					
1.期末账面价值	291,283,488.94	1,854,664.60			293,138,153.54
2.期初账面价值	298,127,703.83	265,673.34			298,393,377.17

本期末通过公司内部研发形成的无形资产占无形资产余额的比例 0.00%。

14、长期待摊费用

单位：元

项目	期初余额	本期增加金额	本期摊销金额	其他减少金额	期末余额
白马渣场土地租赁费	1,661,693.00		138,431.00		1,523,262.00
硫酸钾矿石堆场土地租赁费	2,212,296.18		156,325.28		2,055,970.90
林宝村渣场土地租赁费	10,086,910.99		638,814.16		9,448,096.83
枝江车站建设支出	2,120,760.00		2,120,760.00		0.00
杨店村渣场尾矿库土地租赁费	1,060,000.00	200,000.00	300,000.00		960,000.00
顺河村渣场土地租赁费	17,464,023.94		1,026,529.55		16,437,494.39
中磷二期工程开办费		951,080.30	368,750.63		582,329.67
合计	34,605,684.11	1,151,080.30	4,749,610.62		31,007,153.79

15、递延所得税资产/递延所得税负债

(1) 未经抵销的递延所得税资产

单位：元

项目	期末余额		期初余额	
	可抵扣暂时性差异	递延所得税资产	可抵扣暂时性差异	递延所得税资产
资产减值准备	6,945,459.71	1,402,088.15	3,866,510.48	945,619.61
可抵扣亏损			13,346,983.73	3,336,745.93
安全生产费资本化支出	12,229,030.32	2,280,025.03	15,233,684.61	3,763,431.03
递延收益	15,547,177.38	3,704,259.12	20,038,399.73	5,009,599.94
专项储备	15,324,729.50	3,131,405.68	17,343,521.30	3,592,228.66
固定资产减值准备			653,481.38	163,370.35
合计	50,046,396.91	10,517,777.98	70,482,581.23	16,810,995.52

(2) 未经抵销的递延所得税负债

单位：元

项目	期末余额	期初余额
----	------	------

	应纳税暂时性差异	递延所得税负债	应纳税暂时性差异	递延所得税负债
--	----------	---------	----------	---------

(3) 以抵销后净额列示的递延所得税资产或负债

单位：元

项目	递延所得税资产和负债 期末互抵金额	抵销后递延所得税资产 或负债期末余额	递延所得税资产和负债 期初互抵金额	抵销后递延所得税资产 或负债期初余额
递延所得税资产		10,517,777.98		16,810,995.52

(4) 未确认递延所得税资产明细

单位：元

项目	期末余额	期初余额
可抵扣暂时性差异	11,817.20	
可抵扣亏损	3,149,292.30	2,667,523.43
合计	3,161,109.50	2,667,523.43

(5) 未确认递延所得税资产的可抵扣亏损将于以下年度到期

单位：元

年份	期末金额	期初金额	备注
2016 年	2,667,523.43	2,667,523.43	
2017 年	481,768.87		
合计	3,149,292.30	2,667,523.43	--

16、其他非流动资产

单位：元

项目	期末余额	期初余额
预付土地款	149,083,381.00	
预付工程款	7,364,860.52	
合计	156,448,241.52	

17、短期借款

(1) 短期借款分类

单位：元

项目	期末余额	期初余额
----	------	------

质押借款	200,000,000.00	150,000,000.00
抵押借款		29,992,000.00
保证借款	30,000,000.00	368,000,000.00
信用借款		20,000,000.00
合计	230,000,000.00	567,992,000.00

(2) 已逾期未偿还的短期借款情况

本期末已逾期未偿还的短期借款总额为 0.00 元，其中重要的已逾期未偿还的短期借款情况如下：

单位：元

借款单位	期末余额	借款利率	逾期时间	逾期利率
------	------	------	------	------

18、应付票据

单位：元

种类	期末余额	期初余额
银行承兑汇票	3,200,000.00	25,000,000.00
合计	3,200,000.00	25,000,000.00

本期末已到期未支付的应付票据总额为 0.00 元。

19、应付账款

(1) 应付账款列示

单位：元

项目	期末余额	期初余额
1 年以内（含 1 年）	485,244,611.03	388,087,005.18
1 年以上	27,463,643.88	28,909,795.30
合计	512,708,254.91	416,996,800.48

(2) 账龄超过 1 年的重要应付账款

单位：元

项目	期末余额	未偿还或结转的原因
湖北鼎耀建设工程有限公司	3,950,000.00	未办理结算
刘清海	2,484,512.64	未办理结算
李上明	2,216,014.70	未办理结算
宜昌市通达港埠有限公司	1,963,783.16	未办理结算

合计	10,614,310.50	--
----	---------------	----

20、预收款项

(1) 预收款项列示

单位：元

项目	期末余额	期初余额
1 年以内（含 1 年）	1,121,438,465.55	784,521,602.66
1 年以上	20,054,083.55	64,045,649.31
合计	1,141,492,549.10	848,567,251.97

(2) 账龄超过 1 年的重要预收款项

单位：元

项目	期末余额	未偿还或结转的原因
黑龙江倍丰农业生产资料集团有限公司	5,884,195.90	尚未供货
兴安盟新鑫丰农业生产资料有限公司	1,172,034.17	尚未供货
合计	7,056,230.07	--

21、应付职工薪酬

(1) 应付职工薪酬列示

单位：元

项目	期初余额	本期增加	本期减少	期末余额
一、短期薪酬	27,521,808.98	354,808,851.82	341,449,034.49	40,881,626.31
二、离职后福利-设定提存计划	7,544.04	43,316,963.05	43,268,776.46	55,730.63
三、辞退福利		446,379.70	446,379.70	
合计	27,529,353.02	398,572,194.57	385,164,190.65	40,937,356.94

(2) 短期薪酬列示

单位：元

项目	期初余额	本期增加	本期减少	期末余额
1、工资、奖金、津贴和补贴	26,326,643.67	296,216,992.89	283,087,896.47	39,455,740.09
2、职工福利费		31,015,781.79	31,015,781.79	
3、社会保险费	7,606.04	18,517,547.99	18,489,500.59	35,653.44

其中：医疗保险费	6,913.46	14,058,839.99	14,036,726.55	29,026.90
工伤保险费	266.39	2,982,959.22	2,978,602.68	4,622.93
生育保险费	426.19	1,475,748.78	1,474,171.36	2,003.61
4、住房公积金		1,467,818.33	1,467,818.33	
5、工会经费和职工教育经费	1,187,559.27	7,590,710.82	7,388,037.31	1,390,232.78
合计	27,521,808.98	354,808,851.82	341,449,034.49	40,881,626.31

(3) 设定提存计划列示

单位：元

项目	期初余额	本期增加	本期减少	期末余额
1、基本养老保险	7,184.80	38,855,945.55	38,810,113.35	53,017.00
2、失业保险费	359.24	4,461,017.50	4,458,663.11	2,713.63
合计	7,544.04	43,316,963.05	43,268,776.46	55,730.63

22、应交税费

单位：元

项目	期末余额	期初余额
增值税	3,950,890.61	-5,100,154.81
营业税	887,634.73	640,874.58
企业所得税	10,099,299.83	30,506,899.16
个人所得税	752,786.86	286,866.40
城市维护建设税	193,101.96	81,330.23
资源税	1,265,622.70	
房产税	2,641,759.13	5,744,282.42
土地使用税	1,006,627.60	2,449,455.66
教育费附加	112,731.40	43,979.79
其他税费	775,461.93	596,207.87
合计	21,685,916.75	35,249,741.30

23、应付利息

单位：元

项目	期末余额	期初余额
分期付息到期还本的长期借款利息	66,141.48	544,104.17
短期借款应付利息	336,083.33	468,137.95

合计	402,224.81	1,012,242.12
----	------------	--------------

24、应付股利

单位：元

项目	期末余额	期初余额
其他		1,110,000.00
合计		1,110,000.00

25、其他应付款

(1) 按款项性质列示其他应付款

单位：元

项目	期末余额	期初余额
安全风险金	3,115,688.22	3,070,680.72
代理保证金	40,468,726.56	33,799,010.18
押金	33,272,761.55	23,966,240.01
暂收款	12,771,057.48	2,881,101.99
其他	5,355,075.99	1,545,291.62
合计	94,983,309.80	65,262,324.52

26、一年内到期的非流动负债

单位：元

项目	期末余额	期初余额
一年内到期的长期借款	40,000,000.00	240,000,000.00
合计	40,000,000.00	240,000,000.00

27、长期借款

(1) 长期借款分类

单位：元

项目	期末余额	期初余额
抵押借款	106,000,000.00	30,000,000.00
保证借款		40,000,000.00
信用借款	60,000,000.00	60,000,000.00

合计	166,000,000.00	130,000,000.00
----	----------------	----------------

28、递延收益

单位：元

项目	期初余额	本期增加	本期减少	期末余额	形成原因
政府补助	20,038,399.73		4,491,222.40	15,547,177.33	与资产相关，需递延摊销
合计	20,038,399.73		4,491,222.40	15,547,177.33	--

涉及政府补助的项目：

单位：元

负债项目	期初余额	本期新增 补助金额	本期计入营业外 收入金额	其他变动	期末余额	与资产相关/与收 益相关
节水项目	2,738,028.14		912,676.04		1,825,352.10	与资产相关
40万吨/年专用配方复合肥项目政府贴息补助	439,759.03		72,289.16		367,469.87	与资产相关
改善员工设施政府补助	651,244.00		36,080.04		615,163.96	与资产相关
基础设施奖励款	8,627,940.00		1,917,320.04		6,710,619.96	与资产相关
120万吨采选专项补贴	2,228,571.42		557,142.86		1,671,428.56	与资产相关
二期项目扶持资金	2,245,714.29		374,285.70		1,871,428.59	与资产相关
节能技术改造专项基金	3,107,142.85		621,428.56		2,485,714.29	与资产相关
合计	20,038,399.73		4,491,222.40		15,547,177.33	--

29、股本

单位：元

	期初余额	本次变动增减（+、—）					期末余额
		发行新股	送股	公积金转股	其他	小计	
股份总数	360,000,000.00	270,161,755.00				270,161,755.00	630,161,755.00

其他说明：

注：1、2014年2月11日，大信会计师事务所审验了本次上市公司新增注册资本及股本情况，并出具了大信验字[2014]第11-00001号《验资报告》。根据该验资报告，上市公司因本次交易新增股本343,794,035元，变更后的注册资本为人民币601,794,035元，累计实收资本（股本）为人民币601,794,035元。

2、详细信息见本附注八、合并范围的变更/1、反向购买。

30、资本公积

单位：元

项目	期初余额	本期增加	本期减少	期末余额
资本溢价（股本溢价）	205,428,534.10	24,304,459.68	225,544,657.00	4,188,336.78
其他资本公积	14,030,338.85			14,030,338.85
合计	219,458,872.95	24,304,459.68	225,544,657.00	18,218,675.63

其他说明，包括本期增减变动情况、变动原因说明：

注：1、根据《重组协议》，洋丰股份和杨才学等 45 名自然人承诺，不会因置入资产瑕疵而致使中国服装遭受任何损失或承担任何法律责任，亦不会因置入资产瑕疵单方面拒绝签署或要求终止、解除、变更本协议，因置入资产瑕疵产生的责任由洋丰股份和杨才学等 45 名自然人共同承担。

根据湖北洋丰股份有限公司出具的承诺，办理上述房产权属证明所需正常税费由湖北洋丰股份有限公司承担。就上述无法办理房屋所有权证的房产，湖北洋丰股份有限公司出具承诺，若上述瑕疵房产在本次重大资产重组通过中国证监会核准后三个月内，无法交付给中国服装并由其实际占有而给上市公司正常生产经营造成不利影响或承担额外损失，湖北洋丰股份有限公司承诺自上述事实发生之日起一个月内将按照本次资产评估值对上述瑕疵资产进行回购并以现金形式向上市公司补足回购价款及承担的损失，同时将该等资产赠予上市公司无偿使用，最大程度保障上市公司及广大股东的利益不被损害。2014年6月湖北洋丰股份有限公司依约注入24,304,459.68元货币资金用于补足无证房产的评估净值。

2、本年度减少数225,544,657.00元为下述数字构成：

本年度法律上子公司（湖北洋丰肥业有限公司）模拟对法律上母公司（本公司）增发股份，资本公积金增加1,664,697,732.81元；

本年度合并抵消合并成本与法律上母公司（本公司）净资产差额冲减资本公积金1,615,318,271.67元；

本年度抵消母子公司交叉持股冲减资本公积金274,924,118.14元。

31、库存股

单位：元

项目	期初余额	本期增加	本期减少	期末余额
母子公司交叉持股		44,617,098.00		44,617,098.00
合计		44,617,098.00		44,617,098.00

其他说明，包括本期增减变动情况、变动原因说明：

注：本公司本年度依据《重组协议》，以拥有的全部资产及负债与湖北洋丰股份有限公司和杨才学等 45 名自然人以其共同持有的湖北新洋丰肥业有限公司 100% 股权进行等值资产置换，本公司重组基准日账面

净资产公允价值319,541,216.14元，占湖北新洋丰肥业有限公司净资产公允价值该部分2,578,268,029.14元的比例12.394%，占湖北新洋丰肥业有限公司36,000万元中的44,617,098元；依据财政部《关于非上市公司购买上市公司股权实现间接上市会计处理的复函》(财会便[2009]17号)及《财政部关于做好执行会计准则企业2008年年报工作的通知》(财会函[2008]60号)的规定，比较期初法律上子公司股份为343,794,035股，以12.394%的比例计算本公司与法律上子公司交叉持股42,608,590股；本次合并时依据《企业会计准则第33号-合并财务报表》的相关规定，作为母子公司交叉持股进行了抵消处理。

32、专项储备

单位：元

项目	期初余额	本期增加	本期减少	期末余额
安全生产费	30,478,772.89	11,978,574.48	7,299,978.73	35,157,368.64
合计	30,478,772.89	11,978,574.48	7,299,978.73	35,157,368.64

33、盈余公积

单位：元

项目	期初余额	本期增加	本期减少	期末余额
法定盈余公积	107,018,851.41	37,127,507.20		144,146,358.61
合计	107,018,851.41	37,127,507.20		144,146,358.61

盈余公积说明，包括本期增减变动情况、变动原因说明：

注：本年度盈余公积数系以法律上子公司湖北新洋丰肥业有限公司实现净利润，按10%的比例计提数。

34、未分配利润

单位：元

项目	本期	上期
调整前上期末未分配利润	1,416,258,970.92	1,011,855,135.59
调整后期初未分配利润	1,416,258,970.92	1,011,855,135.59
加：本期归属于母公司所有者的净利润	571,091,075.66	429,739,809.21
减：提取法定盈余公积	37,127,507.20	25,335,973.88
期末未分配利润	1,950,222,539.38	1,416,258,970.92

35、营业收入和营业成本

单位：元

项目	本期发生额		上期发生额	
	收入	成本	收入	成本
主营业务	8,099,187,667.52	6,647,294,608.83	6,788,027,869.33	5,555,884,309.00
其他业务	253,037,389.04	153,694,090.05	101,115,153.01	41,138,522.49
合计	8,352,225,056.56	6,800,988,698.88	6,889,143,022.34	5,597,022,831.49

36、营业税金及附加

单位：元

项目	本期发生额	上期发生额
营业税	2,064,453.14	1,639,677.93
城市维护建设税	1,138,601.72	740,210.89
教育费附加	679,432.57	359,100.24
出口关税	1,523,332.00	1,632,637.95
地方教育附加	448,860.67	302,410.12
其他	563,142.50	53,154.19
合计	6,417,822.60	4,727,191.32

37、销售费用

单位：元

项目	本期发生额	上期发生额
工资	55,886,399.80	47,723,406.60
社会保险费	3,566,375.66	2,689,555.52
广告费	87,865,656.95	37,850,831.19
运输费	290,923,810.14	245,962,874.85
市场开发费	17,081,527.47	9,331,101.94
其他费用	36,231,718.23	7,951,314.83
合计	491,555,488.25	351,509,084.93

38、管理费用

单位：元

项目	本期发生额	上期发生额
工资及福利费	77,809,087.07	64,476,316.35
税费	22,986,682.52	22,244,267.80
折旧及摊销	29,705,095.41	32,716,546.23

研发费	22,610,144.27	21,433,648.58
中介机构服务费	8,406,645.01	43,633,210.38
修理费	117,069,695.38	92,217,385.34
其他	25,895,127.47	28,398,041.33
合计	304,482,477.13	305,119,416.01

39、财务费用

单位：元

项目	本期发生额	上期发生额
利息支出	48,111,733.00	95,274,683.08
票据贴现利息	9,966,578.67	2,083,436.88
减：利息收入	7,654,243.94	9,928,085.52
汇兑损失	1,324,365.68	272,445.00
减：汇兑收益	200,147.33	457,769.10
手续费支出	2,890,845.67	3,247,752.08
其他支出	181,738.71	315,283.11
合计	54,620,870.46	90,807,745.53

40、资产减值损失

单位：元

项目	本期发生额	上期发生额
一、坏账损失	3,101,695.33	-827,778.31
合计	3,101,695.33	-827,778.31

41、投资收益

单位：元

项目	本期发生额	上期发生额
权益法核算的长期股权投资收益		-328,828.82
处置长期股权投资产生的投资收益		24,555,736.81
合计		24,226,907.99

42、营业外收入

单位：元

项目	本期发生额	上期发生额	计入当期非经常性损益的金

			额
非流动资产处置利得合计	6,694,581.53	508,049.17	6,694,581.53
其中：固定资产处置利得	6,694,581.53	508,049.17	6,694,581.53
政府补助	7,144,410.40	9,304,753.70	7,144,410.40
违约赔偿收入	1,552,457.31		1,552,457.31
其他	6,298,707.50	5,407,318.71	6,298,707.50
合计	21,690,156.74	15,220,121.58	21,690,156.74

计入当期损益的政府补助：

单位：元

补助项目	本期发生金额	上期发生金额	与资产相关/与收益相关
1、土地出让款返还		3,825,439.50	与收益相关
2、基础设施奖励款	1,917,320.04	958,660.00	与资产相关
3、关于资源节约和环境保护项目	912,676.04	912,676.08	与资产相关
4、节能专项资金		800,000.00	与收益相关
5、职工稳岗补贴	948,000.00	697,500.00	与收益相关
6、硫精砂制酸余热余压发电综合利用专项补贴摊销	621,428.56	621,428.57	与资产相关
7、120 万吨采选工程专项补助摊销	557,142.86	557,142.87	与资产相关
8、第五届长江质量奖励经费（本部）	500,000.00		与收益相关
9、二期工程奖励资金摊销	374,285.70	374,285.71	与资产相关
10、40 万吨专用复合肥项目	72,289.16	60,240.97	与资产相关
11、改善员工设施政府补助	36,080.04	36,080.00	与资产相关
其他	1,205,188.00	461,300.00	与收益相关
合计	7,144,410.40	9,304,753.70	--

43、营业外支出

单位：元

项目	本期发生额	上期发生额	计入当期非经常性损益的金 额
非流动资产处置损失合计	1,914,842.89	750,119.90	1,914,842.89
其中：固定资产处置损失	1,914,842.89	750,119.90	1,914,842.89
对外捐赠	706,339.51	550,000.00	706,339.51

其他支出	667,050.65	472,085.96	667,050.65
合计	3,288,233.05	1,772,205.86	3,288,233.05

44、所得税费用

(1) 所得税费用表

单位：元

项目	本期发生额	上期发生额
当期所得税费用	147,803,266.73	141,171,675.47
递延所得税费用	6,293,217.54	-3,571,016.41
2013 年度所得税率调整的影响	-33,205,661.14	
合计	120,890,823.13	137,600,659.06

(2) 会计利润与所得税费用调整过程

单位：元

项目	本期发生额
利润总额	709,459,927.60
按法定/适用税率计算的所得税费用	179,017,676.53
子公司适用不同税率的影响	45,363,110.17
调整以前期间所得税的影响	13,917,524.52
本期未确认递延所得税资产的可抵扣暂时性差异或可抵扣亏损的影响	231,175.85
以前年度可抵扣暂时性差异递延所得税转出影响	6,293,217.54
其他	-33,205,661.14
所得税费用	120,890,823.13

其他说明

注1：本公司控股子公司湖北新洋丰肥业有限公司于2010年12月21日经湖北省科学技术厅、湖北省财政厅、湖北省国家税务局、湖北省地方税务局的高新技术企业评审，被认定为高新技术企业，高新技术证书号GR201042000054，根据《中华人民共和国企业所得税法》的规定，公司减按15%的优惠税率计算缴纳企业所得税，期限三年。2013年高新技术证到期，处于湖北省科学技术厅、湖北省财政厅、湖北省国家税务局、湖北省地方税务局复审阶段，出于谨慎性原则，湖北新洋丰肥业有限公司公司采用25%的所得税税率计算所得税。

2013 年湖北新洋丰肥业有限公司通过湖北省科学技术厅、湖北省财政厅、湖北省国家税务局、湖北省地方税务局高新技术企业复审合格，并于 2013 年 12 月 16 日取得高新技术企业证书，证书编号

GF201342000101，有效期三年，根据《中华人民共和国企业所得税法》的规定公司本部 2013 年-2015 年享受 15%的所得税优惠税率。2014 年 4 月初，高新技术企业证书下发企业，于 2014 年 4 月 29 日在主管税务机关备案，应交所得税减按 15%的优惠税率调整计算；因此冲减2014年度所得税费33,205,661.14元。

45、现金流量表项目

(1) 收到的其他与经营活动有关的现金

单位：元

项目	本期发生额	上期发生额
政府补助	2,614,188.00	11,447,900.00
财务费用利息收入	10,227,160.61	9,928,085.52
收回承兑保证金	263,422,301.57	
往来款	5,262,348.24	154,137,829.76
其他营业外收入	5,190,024.96	2,688,980.34
合计	286,716,023.38	178,202,795.62

(2) 支付的其他与经营活动有关的现金

单位：元

项目	本期发生额	上期发生额
税费	22,986,682.52	22,244,267.80
研发费用	22,610,144.27	21,433,648.58
中介机构服务费	8,406,645.01	23,633,210.38
修理费	117,069,695.38	52,217,385.34
广告费	87,865,656.95	37,850,831.19
运输费	269,923,810.14	229,962,874.85
市场开发费	17,081,527.47	9,331,101.94
支付的承兑保证金	246,062,301.57	
往来款	1,717,084.42	124,221,218.61
财务费用手续费等	4,196,802.73	5,461,147.97
其他	70,732,507.83	1,233,530.62
合计	868,652,858.29	527,589,217.28

(3) 收到的其他与投资活动有关的现金

单位：元

项目	本期发生额	上期发生额
购买日法律上母公司账面货币资金数	8,668,659.54	
合计	8,668,659.54	

(4) 支付的其他与投资活动有关的现金

单位：元

项目	本期发生额	上期发生额
购买工商银行理财产品	60,000,000.00	
合计	60,000,000.00	

(5) 收到的其他与筹资活动有关的现金

单位：元

项目	本期发生额	上期发生额
承兑保证金		224,132,255.56
收回的美元定期存款金额		104,174,195.58
合计		328,306,451.14

(6) 支付的其他与筹资活动有关的现金

单位：元

项目	本期发生额	上期发生额
承兑保证金		120,360,000.00
美元贷款保证金		104,174,195.58
承兑保证金		279,001,035.88
支付的审计、咨询、评估等费用		300,000.00
捐赠支出	463,000.00	
合计	463,000.00	503,835,231.46

支付的其他与筹资活动有关的现金说明：

注：本年度将收回的承兑保证金及支付的承兑保证金在经营性现金流列报。

46、现金流量表补充资料

(1) 现金流量表补充资料

单位：元

补充资料	本期金额	上期金额
1. 将净利润调节为经营活动现金流量：	--	--
净利润	588,569,104.47	440,858,696.02
加：资产减值准备	3,101,695.33	-827,778.31
固定资产折旧、油气资产折耗、生产性生物资产折旧	278,031,763.41	293,363,007.24
无形资产摊销	10,024,758.31	6,573,915.06
长期待摊费用摊销	4,749,610.62	7,955,703.56
处置固定资产、无形资产和其他长期资产的损失（收益以“-”号填列）	-5,810,400.53	242,070.73
固定资产报废损失（收益以“-”号填列）	1,030,661.89	
财务费用（收益以“-”号填列）	48,111,733.00	95,274,683.08
投资损失（收益以“-”号填列）		-24,226,907.99
递延所得税资产减少（增加以“-”号填列）	6,293,217.54	-3,571,016.41
存货的减少（增加以“-”号填列）	-354,942,019.18	86,428,062.93
经营性应收项目的减少（增加以“-”号填列）	-476,842,965.60	232,694,089.90
经营性应付项目的增加（减少以“-”号填列）	533,207,074.86	-247,628,743.28
其他	16,010,919.80	
经营活动产生的现金流量净额	651,535,153.92	887,135,782.53
2. 不涉及现金收支的重大投资和筹资活动：	--	--
3. 现金及现金等价物净变动情况：	--	--
现金的期末余额	397,570,575.09	655,906,847.24
减：现金的期初余额	655,906,847.24	608,296,125.42
现金及现金等价物净增加额	-258,336,272.15	47,610,721.82

(2) 本期支付的取得子公司的现金净额

单位：元

	金额

其中：	--
减：购买日子公司持有的现金及现金等价物	8,668,659.54
其中：	--
湖北新洋丰肥业股份有限公司	8,668,659.54
其中：	--
取得子公司支付的现金净额	-8,668,659.54

其他说明：

注：“购买日子公司持有的现金及现金等价物”列示金额为重大资产重组中的法律上母公司（即湖北新洋丰肥业股份有限公司）相应数据。

（3）现金和现金等价物的构成

单位：元

项目	期末余额	期初余额
一、现金	397,570,575.09	655,906,847.24
其中：库存现金	765,718.31	408,668.24
可随时用于支付的银行存款	383,164,856.78	619,737,296.77
可随时用于支付的其他货币资金	13,640,000.00	35,760,882.23
三、期末现金及现金等价物余额	397,570,575.09	655,906,847.24

47、所有者权益变动表项目注释

说明对上年期末余额进行调整的“其他”项目名称及调整金额等事项：

本公司未对上年期末余额进行调整。

48、所有权或使用权受到限制的资产

单位：元

项目	期末账面价值	受限原因
货币资金	13,640,000.00	银行承兑、信用证保证金
固定资产	97,026,005.42	贷款抵押
无形资产	27,694,008.49	贷款抵押
合计	138,360,013.91	--

其他说明：

注：本公司合并范围内所有权受到限制的资产详见本附注十三、其他重要事项 / 5.其他 / (1) 截至2014年12月31日，所有权受到限制的资产。

49、外币货币性项目

(1) 外币货币性项目

单位：元

项目	期末外币余额	折算汇率	期末折算人民币余额
其中：美元	2,968.99	6.119	18,167.25
欧元	18.09	7.4556	134.87

其他说明：

(2) 境外经营实体说明，包括对于重要的境外经营实体，应披露其境外主要经营地、记账本位币及选择依据，记账本位币发生变化的还应披露原因。

□ 适用 √ 不适用

八、合并范围的变更

1、反向购买

交易基本信息、交易构成反向购买的依据、上市公司保留的资产、负债是否构成业务及其依据、合并成本的确定、按照权益性交易处理时调整权益的金额及其计算：

(1) 2013 年 12 月 9 日,经中国证券监督管理委员会（证监许可[2013]1543 号）(证监许可[2013]1544 号)文件批准，公司以拥有的全部资产及负债与湖北洋丰股份有限公司和杨才学等 45 名自然人以其共同持有的湖北新洋丰肥业有限公司 100% 股权进行等值资产置换；置入资产交易价格超出置出资产交易价格的差额部分由公司向湖北洋丰股份有限公司和杨才学等 45 名自然人发行 343,794,035 股股份购买，每股面值 1 元，每股发行价格人民币 6.57 元，2014 年 2 月 11 日，本公司与湖北新洋丰肥业有限公司进行资产交割，于 2014 年 3 月在深圳证券交易所上市交易,公司总股本变更为 601,794,035 股。发行股份后湖北洋丰股份有限公司和杨才学等 45 名自然人持有本公司股权比例为 57.128%，依据财政部《关于非上市公司购买上市公司股权实现间接上市会计处理的复函》(财会便[2009]17 号)及《财政部关于做好执行会计准则企业 2008 年年报工作的通知》(财会函[2008]60 号)的规定，本次资产重组构成反向购买。

(2) 交易完成后，本公司仅持有湖北新洋丰肥业有限公司股权及少量货币资金，所持有的资产、负债不构成业务。

(3) 依据财政部《关于非上市公司购买上市公司股权实现间接上市会计处理的复函》(财会便[2009]17 号)及《财政部关于做好执行会计准则企业 2008 年年报工作的通知》(财会函[2008]60 号)的规定，法律上的子公司湖北新洋丰肥业有限公司(购买方)如果以发行发行权益性证券的方式为获取在合并后报告主体的股权比例(57.128%)，需向法律上母公司湖北新洋丰肥业股份有限公司(被购买方)发行股份

$= (360,000,000 / 57.128 - 360,000,000) = 270,161,755.00$ 股，每股公允价值购买成本
 $= 2,578,268,029.14 / 360,000,000.00 = 7.1618556$ ，合并成本为 1,934,859,487.81 元，按照权益性交易处理时，
 合并时需计入股本 270,161,755.00 元，计入资本公积 1,664,697,732.81 元；模拟发行后股本为 630,161,755.00 元。

(4) 2014 年 2 月 11 日，大信会计师事务所审验了本次上市公司新增注册资本及股本情况，并出具了大信验字[2014]第 11-00001 号《验资报告》。根据该验资报告，上市公司因本次交易新增股本 343,794,035 元，变更后的注册资本为人民币 601,794,035 元，累计实收资本（股本）为人民币 601,794,035 元。

(5) 基本每股收益的计算：

加权平均股份 $= 343,794,035 * 2/12 + (601,794,035 - 42,608,590) * 10/12 = 523,286,876.7$ 股。

2、处置子公司

是否存在单次处置对子公司投资即丧失控制权的情形

√ 是 □ 否

单位：元

子公司名称	股权处置价款	股权处置比例	股权处置方式	丧失控制权的时点	丧失控制权时点的确定依据	处置价款与处置投资对应的合并财务报表层面享有该子公司净资产份额的差额	丧失控制权之日剩余股权的比例	丧失控制权之日剩余股权的账面价值	丧失控制权之日剩余股权的公允价值	按照公允价值重新计量剩余股权产生的利得或损失	丧失控制权之日剩余股权公允价值的确定方法及主要假设	与原子公司股权投资相关的其他综合收益转入投资损益的金额
中纺联股份有限公司	67,212,408.60	38.22%		2014 年 02 月 11 日	工商变更登记完成	38,861,918.38						
上海金汇实业投资有限公司	67,927,342.18	100.00%		2014 年 02 月 11 日	工商变更登记完成	28,342,787.37						
浙江汇丽印染整理有限公司	183,355,382.08	70.00%		2014 年 02 月 11 日	工商变更登记完成	50,258,643.47						
中服文化传媒有限公	9,225,980.50	99.00%		2014 年 02 月 11 日	工商变更登记完成	-674,019.50						

司												
---	--	--	--	--	--	--	--	--	--	--	--	--

其他说明：

是否存在通过多次交易分步处置对子公司投资且在本期丧失控制权的情形

是 否

九、在其他主体中的权益

1、在子公司中的权益

(1) 企业集团的构成

子公司名称	主要经营地	注册地	业务性质	持股比例		取得方式
				直接	间接	
湖北新洋丰肥业有限公司	荆门市	湖北省荆门市	生产销售	100.00%		资产置换+发行股份
山东新洋丰肥业有限公司	菏泽市	山东省菏泽市	生产销售		100.00%	投资
四川新洋丰肥业有限公司	雷波县	四川省雷波县	生产销售		100.00%	投资
广西新洋丰肥业有限公司	宾阳县	广西宾阳县	生产销售		100.00%	投资
北京丰盈兴业农资有限公司	北京市	北京市丰台区	销售		100.00%	投资
宜昌新洋丰肥业有限公司	宜昌市	湖北省宜昌市	生产销售		90.00%	投资
荆门新洋丰中磷肥业有限公司	钟祥市	湖北省钟祥市	生产销售		80.00%	投资
湖北澳特尔化工有限公司	荆门市	湖北省荆门市	生产销售		75.00%	投资
河北新洋丰肥业有限公司	徐水县	河北省徐水县	生产销售		60.00%	投资
北京洋丰逸居酒店管理有限公司	北京市	北京市丰台区	餐饮住宿		100.00%	投资
江西新洋丰肥业有限公司	九江市	江西省九江市	生产销售		100.00%	投资

(2) 重要的非全资子公司

单位：元

子公司名称	少数股东持股比例	本期归属于少数股东的	本期向少数股东宣告分	期末少数股东权益余额
-------	----------	------------	------------	------------

		损益	派的股利	
宜昌新洋丰肥业有限公司	10.00%	4,340,445.82		50,017,970.00

(3) 重要非全资子公司的主要财务信息

单位：元

子公司名称	期末余额						期初余额					
	流动资产	非流动资产	资产合计	流动负债	非流动负债	负债合计	流动资产	非流动资产	资产合计	流动负债	非流动负债	负债合计
宜昌新洋丰肥业有限公司	418,421,542.98	338,076,860.46	756,498,403.44	256,318,703.43		256,318,703.43	287,122,469.07	383,847,334.61	670,969,803.68	217,157,094.30		217,157,094.30

单位：元

子公司名称	本期发生额				上期发生额			
	营业收入	净利润	综合收益总额	经营活动现金流量	营业收入	净利润	综合收益总额	经营活动现金流量
宜昌新洋丰肥业有限公司	896,903,007.97	43,404,458.20	43,404,458.20	-14,667,996.01	926,201,847.37	12,806,332.38	12,806,332.38	333,685,269.23

十、关联方及关联交易

1、本企业的母公司情况

母公司名称	注册地	业务性质	注册资本	母公司对本企业的持股比例	母公司对本企业的表决权比例
湖北洋丰股份有限公司	湖北荆门	投资	81,600,000.00	48.24%	48.24%

本企业的母公司情况的说明

本企业最终控制方是杨才学。

其他说明：

2、本企业的子公司情况

本企业子公司的情况详见附注九、在其他主体中的权益。

3、其他关联方情况

其他关联方名称	其他关联方与本企业关系
湖北洋丰逸居置业股份有限公司	同一母公司
重庆洋丰逸居房地产有限公司	同一最终控制人
许昌洋丰逸居置业有限公司	同一最终控制人
湖北洋丰安居物业服务有限公司	同一母公司
荆门市瑞鹏矿产开发有限公司	同一母公司
湖北新洋丰矿业投资有限公司	同一母公司
雷波新洋丰矿业投资有限公司	同一最终控制人
宜昌新洋丰矿业有限公司	同一最终控制人
保康堰垭洋丰磷化有限公司	同一最终控制人
荆门市洋丰小额贷款股份有限公司	同一母公司
北京海通丰泽投资管理有限责任公司	同一母公司

4、关联交易情况

(1) 关联担保情况

本公司作为担保方

单位：元

被担保方	担保金额	担保起始日	担保到期日	担保是否已经履行完毕
宜昌新洋丰肥业有限公司	30,000,000.00	2013年10月28日	2014年10月27日	是
宜昌新洋丰肥业有限公司	20,000,000.00	2014年03月25日	2015年03月24日	否
宜昌新洋丰肥业有限公司	10,000,000.00	2014年04月02日	2015年05月01日	否
四川新洋丰肥业有限公司	50,000,000.00	2013年01月18日	2014年01月17日	是
四川新洋丰肥业有限公司	90,000,000.00	2013年01月31日	2014年01月31日	是
四川新洋丰肥业有限公司	90,000,000.00	2014年02月20日	2015年02月12日	是
四川新洋丰肥业有限公司	50,000,000.00	2014年01月22日	2014年06月22日	是
山东新洋丰肥业有限公司	10,000,000.00	2013年05月17日	2014年05月16日	是
山东新洋丰肥业有限公司	38,000,000.00	2013年06月17日	2014年06月16日	是
河北新洋丰肥业有限公司	30,000,000.00	2013年05月31日	2014年05月31日	是
荆门新洋丰中磷肥业有限公司	20,000,000.00	2013年02月06日	2015年02月05日	否
荆门新洋丰中磷肥业有限公司	20,000,000.00	2013年02月05日	2015年02月04日	否

本公司作为被担保方

单位：元

担保方	担保金额	担保起始日	担保到期日	担保是否已经履行完毕
湖北洋丰股份有限公司	20,000,000.00	2013 年 01 月 08 日	2014 年 01 月 08 日	是
湖北洋丰股份有限公司	80,000,000.00	2013 年 01 月 25 日	2014 年 01 月 25 日	是
湖北洋丰股份有限公司	30,000,000.00	2013 年 02 月 04 日	2014 年 02 月 03 日	是
湖北洋丰股份有限公司	40,000,000.00	2013 年 12 月 25 日	2014 年 12 月 24 日	是

(2) 关联方资产转让、债务重组情况

单位：元

关联方	关联交易内容	本期发生额	上期发生额
湖北洋丰股份有限公司	股权转让		100,000,000.00
中国中服服装有限公司	资产置换	319,541,216.14	

(3) 关键管理人员报酬

单位：元

项目	本期发生额	上期发生额
杨才学	465,200.00	462,800.00
杨华锋	460,000.00	362,200.00
杨小红	260,000.00	204,900.00
汤三洲	300,000.00	204,800.00
宋 帆	260,000.00	198,800.00
杨才斌	360,000.00	281,800.00
黄 滨	60,000.00	
修学峰	60,000.00	
孙蔓莉	60,000.00	
刘英筠	220,000.00	202,700.00
黄贻清	134,800.00	133,600.00
郭 琦	146,000.00	146,300.00
李维峰	300,000.00	226,600.00
韦万华	270,000.00	136,900.00
赵程云	270,000.00	134,300.00
李忠海	360,000.00	281,400.00
袁 方	64,000.00	58,000.00
郑 钧	300,000.00	203,400.00
刘守贵	280,000.00	199,800.00

杨仕	250,000.00	201,500.00
合计	4,880,000.00	3,639,800.00

(4) 其他关联交易

关联方	关联交易内容	本期发生额		上期发生额	
		金额	占同类交易金额的比例 (%)	金额	占同类交易金额的比例 (%)
湖北洋丰股份有限公司	注入资金置换瑕疵资产	24,304,459.68	100.00		

5、关联方应收应付款项

(1) 应付项目

单位：元

项目名称	关联方	期末账面余额	期初账面余额
应付账款	雷波新洋丰矿业投资有限公司		914,719.35

十一、承诺及或有事项

1、重要承诺事项

资产负债表日存在的重要承诺

(1) 根据《关于注入资产实际盈利数不足利润预测数的补偿协议》相关约定，控股股东湖北洋丰股份有限公司承诺置入资产 2014 年完成归属于母公司所有者的净利润为 44,753.42 万元。

(2) 本公司控股股东湖北洋丰股份有限公司及实际控制人杨才学先生，2013 年 8 月 2 日，对本公司做出如下承诺“本公司子公司湖北新洋丰矿业有限公司（以下简称“新洋丰矿业”）所属矿业资产生产的矿产品将优先保障上市公司生产所需，保证上市公司的原材料供应，有利于上市公司的盈利保持稳定。在新洋丰矿业所属资产合法取得采矿权、矿石储量和品位符合上市公司要求及矿区地质条件满足矿石开采条件后，本公司在 12 个月内将所属资产注入上市公司，在避免或减少关联交易的同时，进一步提高上市公司资产质量和持续盈利能力。”；该承诺事项持续有效。

2、或有事项

(1) 资产负债表日存在的重要或有事项

截止审计报告出具日，本公司本年度无需要披露的或有事项。

(2) 公司没有需要披露的重要或有事项，也应予以说明

公司不存在需要披露的重要或有事项。

十二、资产负债表日后事项

1、其他资产负债表日后事项说明

截止审计报告出具日，本公司本年度无需要披露的资产负债表日后事项。

十三、其他重要事项

1、前期会计差错更正

本公司报告期内无应披露的前期会计差错更正事项。

2、资产置换

(1) 非货币性资产交换

本年度本公司以拥有的全部资产及负债与湖北洋丰股份有限公司和杨才学等45名自然人以其共同持有的湖北新洋丰肥业有限公司100%股权进行等值资产置换，换入股权的公允价值以2013年2月28日湖北新洋丰肥业有限公司的净资产评估价值确认换入股权入账价值319,541,216.14元。2013年10月30日本公司与湖北洋丰股份有限公司约定作为交割基准日，2013年10月31日本公司全部资产负债账面价值145,349,569.03元，评估值302,119,946.77元，本次非货币交易本公司确认投资收益116,789,329.72元，确认营业外收入62,670,029.64元。（因本次交易构成反向购买，法律上母公司非货币交易损益未并入上市公司损益，但作为母公司本年度损益列示）

3、分部信息

(1) 报告分部的确定依据与会计政策

本公司分部以各单项产品或劳务的性质相同或相似，将经营分部确认为：磷复肥分部、酒店分部、贸易分部、其他分部；磷复肥分部负责磷复肥的生产与销售，酒店分部负责餐饮及住宿经营，贸易分部负责进出口贸易，其他分部主要负责经营投资。

各分部会计政策与合并会计报表会计政策一致。

(2) 报告分部的财务信息

	磷复肥	酒店	贸易	其他	分部间抵销
一、主营业务收入	6,954,235,882.40		1,466,307,258.42		321,355,473.30
二、主营业务成本	5,524,305,080.33		1,444,345,001.80		321,355,473.30
三、对联营和合营企业的投资收益					
四、资产减值损失	3,098,681.01	1,912.50	1,101.82		
五、折旧费和摊销费	292,806,132.34	631,380.44	14,048.60		
六、利润总额	690,936,490.52	-481,768.87	19,354,999.99	-349,794.04	
七、所得税费用	116,052,073.14		4,838,749.99		
八、净利润	574,884,417.38	-481,768.87	145,162,50.00	-349,794.04	
九、资产总额	5,084,912,064.16	7,677,047.54	374,409,601.31	2,593,615,128.13	2,885,011,537.92
十、负债总额	2,187,286,762.02	5,826,339.84	349,890,303.53	15,696,893.03	291,743,508.78

4、其他对投资者决策有影响的重要交易和事项

(1) 本公司2014年2月11日，以本公司2013年10月31日资产负债账面净值145,349,569.03元，评估价值302,119,946.77元，与湖北洋丰股份有限公司持有的湖北新洋丰肥业有限公司净资产评估价值319,541,216.14元部分进行置换，该交易事项确认投资收益116,789,329.72元，营业外收入62,670,029.64元，资本公积金22,556,216.59元。该部分损益仅在母公司报表列报，根据反向购买的合并处理方式，该部门损益未并入合并损益表列报。

(2) 本公司2014年2月11日后由于原服装贸易的遗留事项形成收入116,980,051.79元，成本97,133,811.94元，销售费用11,815,795.29元，管理费用5,829,924.91元，财务费用2,787,455.13元，营业外收入6,000.00元，营业外支出16,701.58元，形成经营损失597,637.06元，因该事项与上市公司业务无关，因此通过确认597,637.06元营业外收入的方式把该事项对上市公司的利润影响归零。

5、其他

(1) 截至2014年12月31日，所有权受到限制的资产

①截至2014年12月31日，其他货币资金所有权受限明细表

类别	出质人	质权人	承兑保证金票编号	出质日	出质解除日	承兑保证金金额
承兑保证金	湖北新洋丰肥业有限公司	中国建设银行荆门东宝支行	10500053 22306489	2014-12-23	2015-3-23	640,000.00

信用保证金	湖北新洋丰肥业 有限公司	中国工商银行荆 门龙泉支行	无	2014-9-26	2015-3-26	13,000,000.00
合计						13,640,000.00

注：2014年3月24日，本公司下属子公司湖北新洋丰肥业有限公司与中国工商银行股份有限公司荆门龙泉支行签订《国内保理业务合同》，双方约定以湖北新洋丰肥业有限公司国内应收款项做保理，保理额度15,000.00万元。

②抵押资产情况说明

截至2014年12月31日，本公司下属子公司湖北新洋丰肥业有限公司有部分资产进行了抵押，包括房屋、设备及土地，抵押数量及金额如下：

资产名称	项数	面积（平方米）	账面价值
房屋建筑物	115	141,166.98	45,517,333.48
机器设备	1,585		51,508,671.94
土地	14	457,080.42	27,694,008.49

注：上述所有权受限制资产用于本公司所属子公司借款提供担保。

（2）截至2014年12月31日，未办妥产权证书的资产

房屋建筑物：

①公司本部在房屋建筑物中核算的其他无证房产共38项，总建筑面积为23,005.92平方米，账面价值8,736,552.76元，均未办证。

②本公司下属子公司荆门新洋丰中磷肥业有限公司在构筑物核算的未办证房产9项，总面积为1,902.42平方米，账面价值为942,149.40元。

③本公司下属子公司宜昌新洋丰肥业有限公司在构筑物核算的未办证房产5项，总面积为1,209.19平方米，账面价值为936,588.50元。

④本公司下属子公司澳特尔化工有限公司在构筑物核算的未办证房产1项，总面积为297.06平方米，其账面价值为260,957.17元。

⑤本公司下属子公司广西新洋丰肥业有限公司在构筑物核算的未办证房产9项，总面积为14,312.94平方米，其账面价值为9,649,793.13元。

未办证房产中湖北新洋丰肥业有限公司、荆门新洋丰中磷肥业有限公司、宜昌新洋丰肥业有限公司以及澳特尔化工有限公司2013年2月28日评估价值24,304,459.68元，2014年6月湖北洋丰股份有限公司依约注入24,304,459.68元货币资金用于补足上述无证房产的评估净值。

（3）置入资产扣非后2014年度实现利润情况

置入资产（湖北新洋丰肥业有限公司）2014年扣非后归属于母公司净利润52,491.54万元，较预测数

44,753.42万元，超额完成17.29%。

十四、母公司财务报表主要项目注释

1、应收账款

(1) 应收账款分类披露

单位：元

类别	期末余额					期初余额				
	账面余额		坏账准备		账面价值	账面余额		坏账准备		账面价值
	金额	比例	金额	计提比例		金额	比例	金额	计提比例	
按信用风险特征组合计提坏账准备的应收账款						102,857,656.13	100.00%	2,288,634.88	2.23%	100,569,021.25
合计						102,857,656.13	100.00%	2,288,634.88	2.23%	100,569,021.25

期末单项金额重大并单项计提坏账准备的应收账款：

适用 不适用

组合中，按账龄分析法计提坏账准备的应收账款：

适用 不适用

单位：元

账龄	期初余额		
	应收账款	坏账准备	计提比例
1年以内	87,315,371.59	436,576.86	0.50%
1至2年	11,499,367.52	574,968.37	5.00%
2至3年	700,000.00	56,000.00	8.00%
3至4年	1,331,738.88	159,808.67	12.00%
4至5年	1,117,526.07	167,628.91	15.00%
5年	893,652.07	893,652.07	100.00%
合计	102,857,656.13	2,288,634.88	

组合中，采用余额百分比法计提坏账准备的应收账款：

适用 不适用

组合中，采用其他方法计提坏账准备的应收账款：

2、其他应收款

(1) 其他应收款分类披露

单位：元

类别	期末余额					期初余额				
	账面余额		坏账准备		账面价值	账面余额		坏账准备		账面价值
	金额	比例	金额	计提比例		金额	比例	金额	计提比例	
按信用风险特征组合计提坏账准备的其他应收款	15,323,556.50	100.00%			15,323,556.50	5,287,424.27	88.95%	1,729,634.29	32.71%	3,557,789.98
单项金额不重大但单独计提坏账准备的其他应收款						657,000.00	11.05%	657,000.00	100.00%	
合计	15,323,556.50	100.00%			15,323,556.50	5,944,424.27	100.00%	2,386,634.29		3,557,789.98

期末单项金额重大并单项计提坏账准备的其他应收款：

□ 适用 √ 不适用

组合中，按账龄分析法计提坏账准备的其他应收款：

√ 适用 □ 不适用

单位：元

账龄	期末余额		
	其他应收款	坏账准备	计提比例
1 年以内分项			
1 年以内小计	15,323,556.50		
合计	15,323,556.50		

注：本公司2014年2月11日将全部资产负债与湖北洋丰股份有限公司持有的湖北新洋丰肥业有限公司等值资产进行置换，置换后本公司资产账面仅有对湖北新洋丰肥业有限公司股权投资；由于原中国服装股份有限公司在交割日后遗留业务形成的其他应收款项不属于上市公司股东享受权利，因此没有按本公司减值政策计提减值准备。

组合中，采用余额百分比法计提坏账准备的其他应收款：

□ 适用 √ 不适用

组合中，采用其他方法计提坏账准备的其他应收款：

□ 适用 √ 不适用

(2) 其他应收款按款项性质分类情况

单位：元

款项性质	期末账面余额	期初账面余额
应收出口退税款	15,323,556.50	5,944,424.27
合计	15,323,556.50	5,944,424.27

(3) 按欠款方归集的期末余额前五名的其他应收款情况

单位：元

单位名称	款项的性质	期末余额	账龄	占其他应收款期末余额合计数的比例	坏账准备期末余额
北京丰台国税三局	应收出口退税款	15,323,556.50	1 年内	100.00%	
合计	--	15,323,556.50	--		

3、长期股权投资

单位：元

项目	期末余额			期初余额		
	账面余额	减值准备	账面价值	账面余额	减值准备	账面价值
对子公司投资	2,578,268,029.14		2,578,268,029.14	210,931,783.64		210,931,783.64
合计	2,578,268,029.14		2,578,268,029.14	210,931,783.64		210,931,783.64

(1) 对子公司投资

单位：元

被投资单位	期初余额	本期增加	本期减少	期末余额	本期计提减值准备	减值准备期末余额
湖北新洋丰肥业有限公司		2,578,268,029.14		2,578,268,029.14		
中纺联股份有限公司	28,350,490.22		28,350,490.22			
上海金汇投资实业有限公司	39,584,554.81		39,584,554.81			
浙江汇丽印染整理有限公司	133,096,738.61		133,096,738.61			
中服文化传媒有	9,900,000.00		9,900,000.00			

限公司						
合计	210,931,783.64	2,578,268,029.14	210,931,783.64	2,578,268,029.14		

4、营业收入和营业成本

单位：元

项目	本期发生额		上期发生额	
	收入	成本	收入	成本
主营业务	220,204,709.10	206,287,256.82	536,485,438.84	522,927,009.27
其他业务			1,380,915.25	
合计	220,204,709.10	206,287,256.82	537,866,354.09	522,927,009.27

其他说明：

5、投资收益

单位：元

项目	本期发生额	上期发生额
处置长期股权投资产生的投资收益	116,789,329.72	0.00
合计	116,789,329.72	0.00

十五、补充资料

1、当期非经常性损益明细表

√ 适用 □ 不适用

单位：元

项目	金额	说明
非流动资产处置损益	4,779,738.64	
计入当期损益的政府补助（与企业业务密切相关，按照国家统一标准定额或定量享受的政府补助除外）	7,144,410.40	主要包含下属公司各项政府补贴
除上述各项之外的其他营业外收入和支出	6,477,774.65	主要包含下属公司各项奖励及赔付款
其他符合非经常性损益定义的损益项目	33,205,661.14	主要包含下属子公司湖北新洋丰肥业有限公司调整 2013 年度高新技术企业税收优惠 33,205,661.14 元
减：所得税影响额	4,151,814.39	
少数股东权益影响额	343,402.70	
合计	47,112,367.74	--

对公司根据《公开发行证券的公司信息披露解释性公告第 1 号——非经常性损益》定义界定的非经常性损益项目，以及把《公

开发行证券的公司信息披露解释性公告第 1 号——非经常性损益》中列举的非经常性损益项目界定为经常性损益的项目，应说明原因。

适用 不适用

2、净资产收益率及每股收益

报告期利润	加权平均净资产收益率	每股收益	
		基本每股收益（元/股）	稀释每股收益（元/股）
归属于公司普通股股东的净利润	23.43%	1.09	1.09
扣除非经常性损益后归属于公司普通股股东的净利润	21.51%	1	1

3、会计政策变更相关补充资料

适用 不适用

公司根据财政部 2014 年发布的《企业会计准则第 2 号——长期股权投资》等八项会计准则变更了相关会计政策并对比较财务报表进行了追溯重述，重述后的 2013 年 1 月 1 日、2013 年 12 月 31 日合并资产负债表如下：

单位：元

项目	2013 年 1 月 1 日	2013 年 12 月 31 日	2014 年 12 月 31 日
流动资产：			
货币资金	611,296,125.42	665,906,847.24	397,570,575.09
应收票据	227,843,082.34	199,094,879.33	126,678,794.00
应收账款	30,035,237.90	3,642,324.49	20,479,770.00
预付款项	536,275,466.11	375,973,988.98	659,115,783.03
应收利息		2,572,916.67	
其他应收款	115,336,798.93	5,493,434.28	60,287,235.22
存货	1,129,655,015.40	1,041,419,700.41	1,401,027,991.33
其他流动资产			73,595,926.18
流动资产合计	2,650,441,726.10	2,294,104,091.40	2,738,756,074.85
非流动资产：			
可供出售金融资产	1,000,000.00	1,000,000.00	1,000,000.00
长期股权投资	265,242,520.98		
固定资产	1,902,321,163.00	2,004,345,378.61	1,930,113,691.80
在建工程	309,145,290.02	31,800,390.33	25,138,987.72
工程物资	564,707.60		
无形资产	275,062,195.45	298,393,377.17	293,138,153.54
长期待摊费用	42,129,350.79	34,605,684.11	31,007,153.79

递延所得税资产	13,239,979.11	16,810,995.52	10,517,777.98
其他非流动资产			156,448,241.52
非流动资产合计	2,808,705,206.95	2,386,955,825.74	2,447,364,006.35
资产总计	5,459,146,933.05	4,681,059,917.14	5,186,120,081.20
流动负债：			
短期借款	1,558,169,000.00	567,992,000.00	230,000,000.00
应付票据	177,000,000.00	25,000,000.00	3,200,000.00
应付账款	537,922,501.05	416,996,800.48	512,708,254.91
预收款项	894,817,996.44	848,567,251.97	1,141,492,549.10
应付职工薪酬	54,932,219.13	27,529,353.02	40,937,356.94
应交税费	23,115,059.89	35,249,741.30	21,685,916.75
应付利息	2,032,076.66	1,012,242.12	402,224.81
应付股利	3,417,882.24	1,110,000.00	
其他应付款	40,711,241.13	65,262,324.52	94,983,309.80
一年内到期的非流动 负债	60,400,000.00	240,000,000.00	40,000,000.00
流动负债合计	3,352,517,976.54	2,228,719,713.41	2,085,409,612.31
非流动负债：			
长期借款	240,000,000.00	130,000,000.00	166,000,000.00
递延收益	10,852,313.93	20,038,399.73	15,547,177.33
非流动负债合计	250,852,313.93	150,038,399.73	181,547,177.33
负债合计	3,603,370,290.47	2,378,758,113.14	2,266,956,789.64
所有者权益：			
股本	360,000,000.00	360,000,000.00	630,161,755.00
资本公积	219,447,813.31	219,458,872.95	18,218,675.63
减：库存股			44,617,098.00
专项储备	25,644,908.87	30,478,772.89	35,157,368.64
盈余公积	81,682,877.53	107,018,851.41	144,146,358.61
未分配利润	1,011,855,135.59	1,416,258,970.92	1,950,222,539.38
归属于母公司所有者权益 合计	1,698,630,735.30	2,133,215,468.17	2,733,289,599.26
少数股东权益	157,145,907.28	169,086,335.83	185,873,692.30
所有者权益合计	1,855,776,642.58	2,302,301,804.00	2,919,163,291.56
负债和所有者权益总计	5,459,146,933.05	4,681,059,917.14	5,186,120,081.20

4、其他

费用按照性质分类的利润表补充资料

项目	本期发生额	上期发生额
耗用的原材料	6,716,742,480.25	6,665,579,060.17
产成品及在产品的存货变动	-1,299,054,835.81	-2,188,381,672.55
职工薪酬费用	398,572,194.56	293,337,388.36
折旧费和摊销费用	292,806,132.34	317,601,207.58
支付的租金	113,252.44	74,926.59
财务费用	54,620,870.46	90,807,745.53
其他	1,497,366,958.41	1,169,339,835.29
合计	7,661,167,052.65	6,348,358,490.97

第十二节 备查文件目录

- 一、载有董事长杨才学先生签名的2014年年度报告。
- 二、载有公司负责人、主管会计工作负责人及会计机构负责人签名并盖章的财务报表。
- 三、载有大信会计师事务所（特殊普通合伙）盖章、注册会计师王进、李志军签名并盖章的公司2014年度审计报告原件。
- 四、报告期内在中国证监会指定网站上公开披露过的所有公司文件的正本及公告的原稿。
- 五、其他有关资料。
- 六、备查文件备查地点：公司证券事务部。