



安徽中鼎密封件股份有限公司

2014 年年度报告

公告编号：2015-26

2015 年 04 月

第一节 重要提示、目录和释义

本公司董事会、监事会及董事、监事、高级管理人员保证年度报告内容的真实、准确、完整，不存在虚假记载、误导性陈述或重大遗漏，并承担个别和连带的法律责任。

所有董事均已出席了审议本报告的董事会会议。

公司经本次董事会审议通过的利润分配预案为：以 1,115,493,070 为基数，向全体股东每 10 股派发现金红利 0.40 元（含税），送红股 0 股（含税），不以公积金转增股本。

公司负责人 夏鼎湖、主管会计工作负责人易善兵及会计机构负责人(会计主管人员)朱建声明：保证年度报告中财务报告的真实、准确、完整。

本年度报告涉及未来计划等前瞻性陈述，不构成公司对投资者的实质承诺，请投资者注意投资风险。

目录

2014 年度报告.....	2
第一节 重要提示、目录和释义.....	7
第二节 公司简介.....	9
第三节 会计数据和财务指标摘要.....	11
第四节 董事会报告.....	28
第五节 重要事项.....	35
第六节 股份变动及股东情况.....	42
第七节 优先股相关情况.....	42
第八节 董事、监事、高级管理人员和员工情况.....	43
第九节 公司治理.....	50
第十节 内部控制.....	54
第十一节 财务报告.....	56
第十二节 备查文件目录.....	180

释义

释义项	指	释义内容
中鼎股份、公司、本公司	指	安徽中鼎密封件股份有限公司
中鼎集团	指	安徽中鼎控股（集团）股份有限公司，原名安徽省宁国中鼎股份有限公司
中鼎模具	指	安徽宁国中鼎模具制造有限公司
中鼎减震	指	安徽中鼎减震橡胶技术有限公司，由上海采埃孚中鼎橡胶金属技术有限公司变更而来
中鼎精工	指	安徽中鼎精工技术有限公司
中鼎包装	指	安徽中鼎包装制品有限公司
武汉中鼎	指	武汉中鼎汽车零部件有限公司
安大中鼎	指	安徽安大中鼎橡胶技术开发有限公司
中鼎金亚	指	安徽中鼎金亚汽车管件制造有限公司
欧洲中鼎	指	中鼎欧洲公司
中鼎美国公司	指	ZHONGDING USA INC.
中鼎密封件(美国)公司	指	中鼎密封件(美国)有限公司，下辖美国 AB、MRP、BRP 三个全资子公司
美国 AB	指	美国中鼎有限公司，原名美国 Allied-Baltic Rubber, Inc.
美国 MRP	指	Michigan Rubber Products, Inc.
美国 BRP	指	Buckhorn Rubber Products, Inc.
中鼎橡塑	指	安徽中鼎橡塑制品有限公司
天津飞龙	指	天津飞龙橡胶制品有限公司，下辖天津天拓
井上中鼎	指	美国井上中鼎橡塑有限公司
中鼎配件	指	广德中鼎汽车配件有限公司
广德中鼎	指	安徽省广德中鼎汽车工具有限公司
芜湖中鼎	指	芜湖中鼎实业有限公司
美国库伯	指	美国 COOPER PRODUCTS, INC.
安徽库伯	指	安徽库伯密封技术有限公司
安徽迎鼎	指	安徽迎鼎进出口贸易有限公司
中鼎美国控股	指	ZHONGDING US HOLDINGS, INC
美国 ACUSHNET	指	Acushnet Rubber Company, Inc.

中鼎动力	指	安徽中鼎动力有限公司
宁国中鼎	指	宁国中鼎汽车零部件有限公司
中鼎胶管	指	安徽中鼎胶管制品有限公司
德国 KACO	指	KACO GmbH + Co.KG
天津中鼎	指	天津中鼎汽车零部件有限公司
中鼎欧洲控股	指	Zhongding Holding Europe Ges.m.b.H
广州中鼎	指	广州中鼎汽车零部件有限公司
安徽嘉科	指	嘉科（安徽）密封技术有限公司
挚达中鼎	指	安徽挚达中鼎汽车充电设备有限公司

重大风险提示

公司已在本报告第四节董事会报告中公司未来发展的展望部分，对可能面临的风险及对策进行详细描述，敬请广大投资者留意查阅。

第二节 公司简介

一、公司信息

股票简称	中鼎股份	股票代码	000887
股票上市证券交易所	深圳证券交易所		
公司的中文名称	安徽中鼎密封件股份有限公司		
公司的中文简称	中鼎股份		
公司的外文名称（如有）	ANHUI ZHONGDING SEALING PARTS CO., LTD.		
公司的外文名称缩写（如有）	ANHUI ZHONGDING		
公司的法定代表人	夏鼎湖		
注册地址	安徽省宣城市宣南路口		
注册地址的邮政编码	242000		
办公地址	安徽省宁国经济技术开发区		
办公地址的邮政编码	242300		
公司网址	www.zhongdinggroup.com		
电子信箱	rjm@zhongdinggroup.com		

二、联系人和联系方式

	董事会秘书	证券事务代表
姓名	饶建民	蒋孝安
联系地址	安徽省宁国经济技术开发区	安徽省宁国经济技术开发区
电话	0563-4181887	0563-4181887
传真	0563-4181880 转 6071	0563-4181880 转 6071
电子信箱	rjm@zhongdinggroup.com	jiangxa@zhongdinggroup.com

三、信息披露及备置地点

公司选定的信息披露报纸的名称	《证券时报》、《中国证券报》和《上海证券报》
登载年度报告的中国证监会指定网站的网址	http://www.cninfo.com.cn
公司年度报告备置地点	公司证券事务部

四、注册变更情况

	注册登记日期	注册登记地点	企业法人营业执照 注册号	税务登记号码	组织机构代码
首次注册	1998 年 10 月 23 日	安徽工商行政管理局	3400001300076	342500259222497	25922249-7
报告期末注册	2013 年 12 月 02 日	安徽工商行政管理局	340000000018827	342500259222497	25922249-7
公司上市以来主营业务的变化情况（如有）	本公司前身为安徽飞彩车辆股份有限公司，成立于 1998 年 10 月 23 日，股票简称“飞彩股份”主营业务为农用机动运输车、链条、汽车覆盖件及其配件制造、销售；汽车、挂车、农机修理。2006 年 11 月实施了重大资产重组，2007 年 1 月 15 日，公司名称变更为安徽中鼎密封件股份有限公司，2008 年 3 月 6 日，公司股票撤销其他特别处理后简称变更为“中鼎股份”，经营范围为密封件、特种橡胶制品（汽车、摩托车、电器、工程机械、矿山、铁道、石化、航空航天等行业基础元件）的研发、生产、销售与服务，经营本企业自产产品及相关技术的出口业务，经营本企业生产、科研所需的原辅材料、机械设备、仪器仪表、零配件及相关技术的进口业务，经营本企业的进料加工和“三来一补”业务。以下限宁国分公司经营：纸制品加工，塑料包装制品、劳保用品生产和销售。				
历次控股股东的变更情况（如有）	本公司原名安徽飞彩车辆股份有限公司，成立于 1998 年 10 月 23 日，是经安徽省人民政府皖政秘（1998）第 111 号文件批准并由安徽飞彩（集团）有限公司（以下简称“飞彩集团”）独家发起设立的股份有限公司。飞彩（集团）作为独家发起人，持有本公司 75% 的股权，为本公司第一大股东。2006 年 5 月 24 日飞彩集团与安徽省宁国中鼎股份有限公司（已更名为安徽中鼎控股（集团）股份有限公司，以下简称“中鼎集团”）签订股份转让协议，飞彩集团将持有本公司 21000 万股国有股转让给中鼎集团。经国务院国资委和中国证监会批准，2006 年 12 月 13 日本公司收到中国证券登记结算有限责任公司深圳分公司的过户登记确认书，中鼎集团成为本公司的控股股东。				

五、其他有关资料

公司聘请的会计师事务所

会计师事务所名称	华普天健会计师事务所（特殊普通合伙）
会计师事务所办公地址	安徽省合肥市马鞍山南路世纪阳光大厦 20 层
签字会计师姓名	黄亚琼 熊明峰 李冰锋

公司聘请的报告期内履行持续督导职责的保荐机构

适用 不适用

公司聘请的报告期内履行持续督导职责的财务顾问

适用 不适用

第三节 会计数据和财务指标摘要

一、主要会计数据和财务指标

公司是否因会计政策变更及会计差错更正等追溯调整或重述以前年度会计数据

是 否

	2014 年	2013 年	本年比上年增减	2012 年
营业收入（元）	5,040,190,911.18	4,161,693,561.56	21.11%	3,369,020,663.60
归属于上市公司股东的净利润（元）	566,589,442.50	388,414,199.44	45.87%	516,741,702.28
归属于上市公司股东的扣除非经常性损益的净利润（元）	524,412,711.73	327,596,278.43	60.08%	301,799,275.16
经营活动产生的现金流量净额（元）	547,396,371.01	470,195,521.04	16.42%	418,953,673.71
基本每股收益（元/股）	0.52	0.36	44.44%	0.48
稀释每股收益（元/股）	0	0.36	-100.00%	0.48
加权平均净资产收益率	22.00%	19.01%	2.99%	31.43%
	2014 年末	2013 年末	本年末比上年末增减	2012 年末
总资产（元）	5,426,246,607.84	4,141,648,912.99	31.02%	3,906,927,223.83
归属于上市公司股东的净资产（元）	2,931,061,075.56	2,218,692,419.01	32.11%	1,904,878,037.71

二、境内外会计准则下会计数据差异

1、同时按照国际会计准则与按照中国会计准则披露的财务报告中净利润和净资产差异情况

适用 不适用

单位：元

	归属于上市公司股东的净利润		归属于上市公司股东的净资产	
	本期数	上期数	期末数	期初数
按中国会计准则	566,589,442.50	388,414,199.44	2,931,061,075.56	2,218,692,419.01
按国际会计准则调整的项目及金额				

2、同时按照境外会计准则与按照中国会计准则披露的财务报告中净利润和净资产差异情况

适用 不适用

单位：元

	归属于上市公司股东的净利润		归属于上市公司股东的净资产	
	本期数	上期数	期末数	期初数
按中国会计准则	566,589,442.50	388,414,199.44	2,931,061,075.56	2,218,692,419.01
按境外会计准则调整的项目及金额				

3、境内外会计准则下会计数据差异原因说明

适用 不适用

三、非经常性损益项目及金额

适用 不适用

单位：元

项目	2014 年金额	2013 年金额	2012 年金额	说明
非流动资产处置损益（包括已计提资产减值准备的冲销部分）	26,927,170.15	53,859,052.81	236,271,996.87	
计入当期损益的政府补助（与企业业务密切相关，按照国家统一标准定额或定量享受的政府补助除外）	17,388,375.39	17,335,919.40	16,726,905.95	
债务重组损益			-52,781.88	
除上述各项之外的其他营业外收入和支出	4,784,515.85	652,230.38	908,445.84	
减：所得税影响额	6,741,487.09	10,838,544.90	37,944,537.06	
少数股东权益影响额（税后）	181,843.53	190,736.68	967,602.60	
合计	42,176,730.77	60,817,921.01	214,942,427.12	--

对公司根据《公开发行证券的公司信息披露解释性公告第 1 号——非经常性损益》定义界定的非经常性损益项目，以及把《公开发行证券的公司信息披露解释性公告第 1 号——非经常性损益》中列举的非经常性损益项目界定为经常性损益的项目，应说明原因

适用 不适用

公司报告期不存在将根据《公开发行证券的公司信息披露解释性公告第 1 号——非经常性损益》定义、列举的非经常性损益项目界定为经常性损益的项目的情形。

第四节 董事会报告

一、概述

2014年，公司积极抢抓市场机遇，努力克服人力资源成本上涨、经济下行压力不断加大等不利因素，积极调整产业产品结构，集中优势资源不断加大新能源环保汽车、航空航天、石化、关键装备用高端密封件产品的市场开拓力度；通过技术革新、配方优化、成本挖潜、节能降耗、产业整合等有效措施，不断提升公司的营利水平；同时，大力实施国际化战略，成功收购欧洲密封件领军企业德国KACO公司，公司国际影响力显著增强，行业优势地位得到进一步巩固和提升。

在公司全体员工的共同努力下，2014年共实现营业收入50.40亿元，同比增长21.11%；扣除非经常性损益的净利润5.24亿元，同比增长60.08%；公司继续跻身“全球非轮胎橡胶制品行业50强”（名列第36位，较上年提升4位）。

二、主营业务分析

1、概述

公司回顾总结前期披露的发展战略和经营计划在报告期内的进展情况

2014年度公司实现主营业务收入50.40亿元，同比增长21.11%，扣除非经常性损益的净利润52,441.27万元，同比增长60.08%，公司继续跻身“全球非轮胎橡胶制品行业50强”（名列第36位，名次较上年提高4位）。

公司实际经营业绩较曾公开披露过的本年度盈利预测低于或高于 20%以上的差异原因

适用 不适用

主要经营模式的变化情况

适用 不适用

2、收入

说明

2014年度实现营业收入50.4亿元，同比增长21.11%

公司实物销售收入是否大于劳务收入

是 否

行业分类	项目	单位	2014 年	2013 年	同比增减
橡胶制品	销售量	万件	219,139	178,663	22.65%
	生产量	万件	220,683	180,337	22.37%
	库存量	万件	45,352	43,807	3.53%

相关数据同比发生变动 30%以上的原因说明

适用 不适用

公司重大的在手订单情况

适用 不适用

公司报告期内产品或服务发生重大变化或调整有关情况

适用 不适用

公司主要销售客户情况

前五名客户合计销售金额（元）	607,629,961.00
前五名客户合计销售金额占年度销售总额比例	12.67%

公司前 5 大客户资料

适用 不适用

序号	客户名称	销售额（元）	占年度销售总额比例
1	第一名	186,575,729.98	3.89%
2	第二名	112,617,984.03	2.35%
3	第三名	105,543,892.12	2.20%
4	第四名	104,121,960.25	2.17%
5	第五名	98,770,394.62	2.06%
合计	--	607,629,961.00	12.67%

主要客户其他情况说明

适用 不适用

3、成本

行业分类

单位：元

行业分类	项目	2014 年		2013 年		同比增减
		金额	占营业成本比重	金额	占营业成本比重	
制造业	橡胶制品	3,342,376,094.28	100.00%	2,835,278,896.78	100.00%	17.89%

产品分类

单位：元

产品分类	项目	2014 年		2013 年		同比增减
		金额	占营业成本比重	金额	占营业成本比重	
橡胶制品		3,282,770,600.48	98.22%	2,746,923,838.15	96.88%	19.51%
混炼胶		59,605,493.80	1.78%	88,355,058.63	3.12%	-32.54%

说明

项目	2014年占总成本比例（%）	2013年占总成本比例（%）
直接材料	65.15	67.85

直接人工	16.50	15.19
制造费用	12.79	11.73
燃料动力	5.56	5.23

公司主要供应商情况

前五名供应商合计采购金额（元）	255,631,651.76
前五名供应商合计采购金额占年度采购总额比例	9.45%

公司前 5 名供应商资料

√ 适用 □ 不适用

序号	供应商名称	采购额（元）	占年度采购总额比例
1	第一名	58,023,460.95	2.15%
2	第二名	53,700,102.96	1.99%
3	第三名	50,372,244.56	1.86%
4	第四名	49,454,728.78	1.83%
5	第五名	44,081,114.51	1.63%
合计	--	255,631,651.76	9.45%

主要供应商其他情况说明

□ 适用 √ 不适用

4、费用

2014年发生三项费用74,427.07万元，增长比率为11.16%，增长原因主要是销售收入的增加

5、研发支出

本年发生研发支出15,183.64万元，占销售收入的3.01%

6、现金流

单位：元

项目	2014 年	2013 年	同比增减
经营活动现金流入小计	4,478,494,548.47	3,490,874,831.59	28.29%
经营活动现金流出小计	3,931,098,177.46	3,020,679,310.55	30.14%
经营活动产生的现金流量净额	547,396,371.01	470,195,521.04	16.42%
投资活动现金流入小计	32,203,643.47	67,340,494.97	-52.18%
投资活动现金流出小计	667,995,186.67	208,555,552.01	220.30%

投资活动产生的现金流量净额	-635,791,543.20	-141,215,057.04	350.23%
筹资活动现金流入小计	1,367,432,654.83	897,485,806.27	52.36%
筹资活动现金流出小计	1,269,954,015.27	1,359,730,127.71	-6.60%
筹资活动产生的现金流量净额	97,478,639.56	-462,244,321.44	-121.09%
现金及现金等价物净增加额	-9,788,453.63	-145,138,523.56	-93.26%

相关数据同比发生变动 30% 以上的原因说明

适用 不适用

经营活动的现金流入和现金流出增加主要系由于 2014 年收购德国 KACO 公司后，合并范围增加所致；投资活动现金流出增加主要系公司收购德国 KACO 公司现金支出所致；筹资活动现金流入增加主要系公司由于对外投资需要筹措的资金增加所致

报告期内公司经营活动的现金流量与本年度净利润存在重大差异的原因说明

适用 不适用

三、主营业务构成情况

单位：元

	营业收入	营业成本	毛利率	营业收入比上年同期增减	营业成本比上年同期增减	毛利率比上年同期增减
分行业						
制造业	4,798,391,262.65	3,342,376,094.28	30.34%	21.13%	17.89%	1.92%
分产品						
橡胶制品	4,729,711,723.94	3,282,770,600.48	30.59%	22.47%	19.51%	1.72%
混炼胶	68,679,538.71	59,605,493.80	13.21%	-30.92%	-32.54%	2.08%
分地区						
国内地区	2,231,946,790.29	1,438,929,413.34	35.53%	2.11%	-0.90%	1.96%
国外地区	2,566,444,472.36	1,903,446,680.94	25.83%	44.54%	37.60%	3.74%

公司主营业务数据统计口径在报告期发生调整的情况下，公司最近 1 年按报告期末口径调整后的主营业务数据

适用 不适用

四、资产、负债状况分析

1、资产项目重大变动情况

单位：元

	2014 年末		2013 年末		比重增减	重大变动说明
	金额	占总资产比例	金额	占总资产比例		

货币资金	372,472,443.44	6.86%	379,959,114.16	9.17%	-2.31%	
应收账款	1,230,119,795.25	22.67%	995,372,844.58	24.03%	-1.36%	
存货	1,117,677,413.84	20.60%	815,905,300.15	19.70%	0.90%	
固定资产	1,347,985,407.28	24.84%	928,365,842.81	22.42%	2.42%	
在建工程	75,699,898.40	1.40%	93,954,151.99	2.27%	-0.87%	

2、负债项目重大变动情况

单位：元

	2014 年		2013 年		比重增减	重大变动说明
	金额	占总资产比例	金额	占总资产比例		
短期借款	533,867,668.34	9.84%	411,206,679.81	9.93%	-0.09%	
长期借款	366,593,007.30	6.76%	184,446,454.00	4.45%	2.31%	

3、以公允价值计量的资产和负债

□ 适用 √ 不适用

4、主要境外资产情况

√ 适用 □ 不适用

资产的具体内容	资产规模	所在地	经营管理	保障资产安全性的控制措施	盈利情况	是否存在重大减值风险
中鼎欧洲控股	96399 万元	奥地利	根据年度市场预测，制定年度经营预算目标，并拟定考核指标，实行总经理负责制，对年度经营业绩进行考核，确保公司效益稳步提升	实行集团统一财务数据报送管理模式，出现问题及时分析改进；资金实时监控；不定期实施财务实地审查；	3190 万元	否
中鼎密封件（美国）公司	116643 万元	美国俄亥俄州	根据年度市场预测，制定年度经	实行集团统一财务数据报送管理	3096 万元	否

			营预算目标，并拟定考核指标，实行总经理负责制，对年度经营业绩进行考核，确保公司效益稳步提升	模式，出现问题及时分析改进；资金实时监控；不定期实施财务实地审查；		
--	--	--	---	-----------------------------------	--	--

五、核心竞争力分析

公司主营业务为密封件、特种橡胶制品（汽车、摩托车、电器、工程机械、矿山、铁道、石化、航空航天等行业基础元件）的研发、生产、销售与服务，连续十年销售收入、出口创汇、利润总额以及主导产品市场占有率等各项指标位居国内同行业首位。

(1) 技术优势

公司拥有国家认定的企业技术中心和博士后科研工作站。在配方工艺和模具制造等方面居于同行业前列，特别是近年来通过在海外并购和扩张过程中对欧美先进生产工艺的引进消化吸收、对先进工装设备的大力引进，行业优势进一步巩固。为了进一步提高企业的核心竞争力，公司整合国际技术资源，设立了欧洲研发中心和美国研发中心，全球化同步研发能力得到大幅提升，实现了与全球主机厂的零距离合作。2014年，公司进一步整合国内外优势技术资源，优化新产品开发流程，加强同步研发能力建设，技术开发能力稳步提升。目前，公司拥有授权专利291项（其中国内发明专利29项，国外专利38项）。主持或参与制定国家标准9项、行业标准7项。

(2) 管理优势

公司一直以较高的管理水平而闻名，先后通过了ISO/TS16949、ISO14001、ISO/IEC17025等质量、环境及试验室体系认证。早在2003年就已在公司内部全面实施内部资源管理（ERP），2005年，产品数据管理（PDM）正式开始运行，2013年启用APQP开发系统，并全面启动实施“数字中鼎”规划。公司通过多年的实践探索，已建立了一套科学的成本管理方法，及时采取有效措施进行持续改进。

(3) 成本优势

橡胶密封件制品行业属劳动密集型产业，具有品种多、批量大，生产过程中人工工序较多，无法全部实现机械化、自动化等特点，发达国家由于劳动力成本高，而该类产品的单价相对较低，人员工资在产品的生产成本中占有较大的比例，从而使得该产品国际市场价格较高，缺乏价格竞争力。因此该产品从发达国家逐步向发展中国家转移是大势所趋，近几年国际市场的走势也充分证明了这一点。

公司在国内同行业处于绝对的龙头位置，通过近几年的收购整合以及自主研发水平的提升，现在公司已位居全球非轮胎橡胶行业排名第36位，公司拥有全球同步研发、生产、销售、服务能力的同时，还拥有劳动力成本等优势，通过近年对被收购企业核心技术、工艺的消化吸收，未来公司的核心竞争力将得到进一步提升。

六、投资状况分析

1、对外股权投资情况

(1) 对外投资情况

适用 不适用

对外投资情况		
报告期投资额（元）	上年同期投资额（元）	变动幅度
702,117,000.00	59,243,500.00	1,085.14%
被投资公司情况		
公司名称	主要业务	上市公司占被投资公司权益比例
安徽中鼎动力有限公司	发动机及其零部件研发、生产、销售（项目筹建期间不得经营）；自营本企业产品和技术出口业务和本企业生产、科研所需的原辅材料、机械设备、仪器仪表、零配件及相关技术出口业务（国家限定企业经营或禁止进出口的商品和技术除外）	6.25%
中鼎欧洲控股有限公司（本次投资设立全资子公司中鼎欧洲控股有限公司是为了收购 KACO GmbH + Co.KG）	股权及其他投资	100.00%
天津中鼎汽车零部件有限公司	密封件、特种橡胶制品（汽车、摩托车、电器、工程机械、矿山、铁道、石化、航空航天等行业基础元件）的生产、研发、销售与服务；经营本企业自产产品及相关技术的出口业务；经营本企业生产、科研所需的原辅材料、机械设备、仪器仪表、零配件及相关技术的进口业务；经营本企业的进料加工。（依法须经批准的项目，经相关部门批准后方可开展经营活动）	100.00%
挚达中鼎（安徽）新能源科技有限公司	汽车相关汽车零部件、机电产品、电子产品、电动车辆零部件、充电桩的生产和销售（具体以工商部门核准的经营围为准）	55.00%
广州中鼎汽车零部件有限公司	汽车制造业。（具体经营项目请登录广州市商事主体信息公示平台查询。依法须经批准的项目，经相关部门批准后方可开展经营活动。）	100.00%
嘉科（安徽）密封技术有限公司	生产销售自产的汽车用特种橡胶配件；自营和代理各类商品和技术的进出口业务（国家限定企业经营和禁止出口的商品和技术除外，不含分销）（涉证产品凭许可经营）。	80.00%

(2) 持有金融企业股权情况

适用 不适用

公司报告期末持有金融企业股权。

(3) 证券投资情况

适用 不适用

公司报告期不存在证券投资。

(4) 持有其他上市公司股权情况的说明

适用 不适用

公司报告期末持有其他上市公司股权。

2、委托理财、衍生品投资和委托贷款情况**(1) 委托理财情况**

适用 不适用

公司报告期不存在委托理财。

(2) 衍生品投资情况

适用 不适用

公司报告期不存在衍生品投资。

(3) 委托贷款情况

适用 不适用

公司报告期不存在委托贷款。

3、募集资金使用情况

适用 不适用

公司报告期无募集资金使用情况。

4、主要子公司、参股公司分析

适用 不适用

主要子公司、参股公司情况

单位：元

公司名称	公司类型	所处行业	主要产品	注册资本	总资产	净资产	营业收入	营业利润	净利润

			或服务						
中鼎减震	子公司	工业生产	减震系统 橡胶制品 及相关机 械零件的 生产和销 售	17500 万元	1,161,048,8 67.91	648,161,72 9.86	1,554,925,1 06.08	165,529,24 7.70	138,910,02 5.75
中鼎精工	子公司	工业生产	生产、销 售、设计、 开发汽车 零部件、机 械、电子、 五金制品	9500 万元	595,680,57 6.66	303,873,57 6.58	741,453,28 2.03	67,082,755. 48	63,489,533. 75
中鼎模具	子公司	工业生产	橡胶、塑料 及其他产 品用金属 模具的制 造与销售	600 万元	141,846,93 9.14	117,719,49 1.80	129,528,44 6.06	60,310,383. 24	51,808,405. 36
中鼎胶管	子公司	工业生产	汽车橡胶 管及橡塑 制品的制 造、销售业 务。经营本 企业生产 所需的原 辅料、机械 设备、仪器 仪表、零配 件以及相 关技术的 进口业务 和经营进 料加工“三 来一补”业 务。	5000 万元	135,647,15 2.62	57,245,193. 88	159,082,35 2.39	12,414,359. 47	7,271,508.7 3
武汉中鼎	子公司	工业生产	橡胶密封 件、汽车用 橡胶制品 等机械基 础产品生 产与销售	3000 万元	33,130,395. 85	30,690,181. 51	6,731,028.7 2	990,566.26	719,808.82
安大中鼎	子公司	工业生产	橡胶零部	100 万元	1,218,690.3	-297,024.63	3,545,700.8	75,469.57	66,235.54

			件产品及其工艺、材料的研发改进制造, 技术转让、服务		0		8		
天津飞龙	子公司	工业生产	铁路轨下橡胶垫板、机车减震器、汽车背衬胶板、橡胶胶布制品、橡胶零件等的生产销售	2000 万元	114,288,905.03	12,030,250.84	86,492,741.26	-6,537,319.64	-6,923,848.25
中鼎密封件(美国)公司	子公司	实业投资、管理和服务在美所属投资企业	实业投资、管理和服务在美所属投资企业等, 下辖 AB、MRP、BRP、美国 Acushnet 中鼎美国控股、美国中鼎密封件、美国库伯七个全资子公司	投资总额 9560 万美元	1,166,430,631.51	111,711,418.37	1,383,604,051.96	37,265,322.71	30,960,513.31
中鼎欧洲公司	子公司	商品销售	欧洲市场部分客户的市场开发、产品销售、仓储结算等	2.5 万欧元	140,877,683.54	-15,649.15	217,631,077.41	183,050.91	44,129.58
中鼎金亚	子公司	工业生产	生产经营自产的汽车工业、非公路机械工业用管材零部件及其它相关管件产	250 万美元	177,220,667.30	81,169,353.43	251,571,604.15	22,734,933.55	19,938,378.26

			品, 是公司的参股子公司						
芜湖中鼎	子公司	工业生产	密封件、橡胶、橡塑制品、五金制品、管件的研发、生产、销售与服务等	5,000 万元	135,025,425.62	43,120,212.75	73,086,016.10	-8,301,970.67	-6,722,363.66
安徽库伯	子公司	工业生产	油封制品、密封件(汽车、摩托车、电器、工程机械、矿山、铁道、石化、航空航天等行业基础元件)的研发、生产、销售与服务	5000 万元	78,102,998.52	64,053,618.20	77,892,422.22	15,893,146.96	11,874,829.05
中鼎欧洲控股	子公司	实业投资、管理和服务在欧洲所属投资企业	下辖德国 kaco	投资总额 6018 万欧元	963,986,260.43	102,937,854.47	413,325,120.95	46,698,041.04	31,905,275.79
宁国中鼎	子公司	工业生产	橡塑制品、五金工具、电子电器、摩托车配件、普通机械、塑料包装制品、劳保用品生产和销售, 纸制品加工、销售。(涉及行政许可的凭有效的许可证经	800 万元	133,100,673.51	9,573,183.20	286,352,794.08	4,969,425.86	2,897,279.56

			营)						
--	--	--	----	--	--	--	--	--	--

主要子公司、参股公司情况说明

报告期内取得和处置子公司的情况

适用 不适用

5、非募集资金投资的重大项目情况

适用 不适用

单位：万元

项目名称	计划投资总额	本报告期投入金额	截至报告期末累计实际投入金额	项目进度	项目收益情况	披露日期（如有）	披露索引（如有）
德国 KACO	50,602.2	49,421.01	49,421.01	100.00%		2014 年 04 月 30 日	2014-21 号公告
合计	50,602.2	49,421.01	49,421.01	--	--	--	--

七、2015 年 1-3 月经营业绩的预计

预测年初至下一报告期期末的累计净利润可能为亏损或者与上年同期相比发生大幅度变动的警示及原因说明

适用 不适用

八、公司控制的特殊目的主体情况

适用 不适用

九、公司未来发展的展望

1、行业分析

橡胶密封件产业属于基础件产业，广泛应用于航空航天、工程机械、汽车、冶金矿山机械、机车车辆、农用机械、机床设备、船舶、化工、电力等领域。公司目前生产的橡胶制品主要配套于汽车、航空航天、石油和天然气、工程机械、高铁、军工等行业。

随着科学技术的发展，越是现代化、高水平的主机和重大技术装备，对橡胶密封件的技术及性能要求也越高。其中高端密封件严重依赖进口，其要求技术水平、制造水平成熟，在产品性能方面注重耐高低温、耐油、耐老化以及高压高速环境下稳定运行，公司作为配套的相关产业的龙头企业，具有自主知识产权的研发能力和核心技术，有能力实现进口替代，完全符合国家产业政策且系重点支持方向，发展前景十分广阔。

2、政策及发展机遇

我国橡胶密封件高端产品长期依赖进口，技术及性能落后于主机发展，公司已积极向高附加值的高端密封件产品领域拓展，不仅符合国家产业政策鼓励的投资方向，满足国内市场需求、替代进口，改变我国橡胶密封件行业的高新技术产品相对落后状况，提高国际竞争力，对推动我国橡胶密封件行业的发展具有积极而深远的意义。

3、风险因素分析

公司产品的原材料成本约占产品成本比重的60%左右，原材料价格主要受国际原油价格和天然胶价格变化的影响，原材料价格的波动将直接影响公司产品的毛利率。

公司已实施全球采购战略，建立全球采购信息平台，力争做到采购成本的最优化；充分利用供应商的资源，对部分大宗物资有针对性的同供应商建立战略合作，从市场供应链及技术方面强强联合，降低原材料成本。

4、发展战略

依据国家相关产业规划及经济结构调整政策，利用公司海外生产基地和研发销售团队，加快公司产品结构的转型升级，加大新能源环保汽车、航空航天、石化、关键装备用高端密封件产品的市场开拓力度；加强企业创新能力建设，积极推动企业产业升级，努力提升公司产品附加值；运用资本手段做大做强上市公司，不断整合国内外优势资源，不断完善延伸产业链及产品应用领域。

“十三五”期间，力争进入全球非轮胎橡胶行业前15强，将公司打造成具备国际竞争力的高端制造企业，为广大股东创造更多的价值。

5、2015年经营计划

(1)、积极提升品牌影响力，为公司未来的可持续发展奠定坚实的基础。

(2)、整合公司境内外资源，统一部署，实现全球“开发、生产、配套一体化”的战略定位，提升公司在各跨国车企全球配套平台中同步研发的比重，加大新能源环保汽车、航空航天、石化、关键装备用高端密封件产品的开拓力度，提高公司的国际竞争力。

(3)、加强自主创新，加快开发节能与新能源产品步伐，继续提升自主研发能力和核心技术，掌握先进产品的核心竞争力。

(4)、优化产品结构，集中优势资源拓展国内的高端密封件等高附加值非汽车产品领域，形成进口替代竞争力。

(5)、通过对公司全球市场资源的有效整合，公司将从单一的零部件供应商向集成、总成系统供应商的方向拓展。并打造集电商系统、仓储中心和售后服务2S连锁店为一体的汽车后市场O2O电商平台。

(6)、全面实施企业内部控制规范，提高公司风险防范能力，提升企业经营管理水平、盈利能力和持续发展能力。

十、董事会、监事会对会计师事务所本报告期“非标准审计报告”的说明

适用 不适用

十一、与上年度财务报告相比，会计政策、会计估计和核算方法发生变化的情况说明

适用 不适用

(1) 重要会计政策变更

2014年1月至7月，财政部发布了《企业会计准则第2号—长期股权投资》（修订）、《企业会计准则第9号—职工薪酬》（修订）、《企业会计准则第30号—财务报表列报》（修订）、《企业会计准则第33号—合并财务报表》（修订）、《企业会计准则第37号—金融工具列报》（修订）、《企业会计准则第39号—公允价值计量》、《企业会计准则第40号—合营安排》、《企业会计准则第41号—在其他主体中权益的披露》等8项会计准则。除《企业会计准则第37号—金融工具列报》（修订）在2014年度及以后期间的财务报告中使用外，上述其他会计准则于2014年7月1日起施行。

经本公司第六届董事会第四次会议通过，本公司于2014年7月1日开始执行前述除金融工具列报准则以外的7项新颁布或修订的企业会计准则，在编制2014年年度财务报告时开始执行金融工具列报准则，并根

据各准则衔接要求进行了调整，对当期和列报前期财务报表项目及金额的影响如下：

准则名称	会计政策变更的内容	对2013年12月31日/2013年度相关财务报表项目的 影响金额	
		项目名称	影响金额增加+/减少-
《企业会计准则第2号—长期股权投资（2014年修订）》	详见注三、13	长期股权投资	-9,243,524.57
		可供出售金融资产	9,243,524.57
《企业会计准则第30号—财务报表列报（2014年修订）》及应用指南的相关规定，将递延收益、其他综合收益在财务报表项目单独披露	按照《企业会计准则第30号—财务报表列报（2014年修订）》及应用指南的相关规定，将递延收益、其他综合收益在财务报表项目单独披露	递延收益	72,137,220.32
		其他非流动负债	-72,137,220.32
		其他综合收益	-18,206,482.99
		外币报表折算差额	18,206,482.99

(2) 重要会计估计变更

十二、报告期内发生重大会计差错更正需追溯重述的情况说明

适用 不适用

公司报告期无重大会计差错更正需追溯重述的情况。

十三、与上年度财务报告相比，合并报表范围发生变化的情况说明

适用 不适用

本年新增子公司：

序号	子公司全称	子公司简称	本期纳入合并范围原因
1	Zhongding Holding Europe GmbH	中鼎欧洲控股	新设，控制
2	KACO GmbH + Co.KG	德国KACO	非同一控制下合并，控制
3	天津中鼎汽车零部件有限公司	天津中鼎	新设，控制
4	广州中鼎汽车零部件有限公司	广州中鼎	新设，控制
5	嘉科（安徽）密封技术有限公司	安徽嘉科	新设，控制
6	中鼎（香港）有限公司	香港中鼎	新设，控制

十四、公司利润分配及分红派息情况

报告期内利润分配政策的制定、执行或调整情况

适用 不适用

已执行，未调整

现金分红政策的专项说明	
是否符合公司章程的规定或股东大会决议的要求：	符合
分红标准和比例是否明确和清晰：	明确、清晰
相关的决策程序和机制是否完备：	完备
独立董事是否履职尽责并发挥了应有的作用：	是
中小股东是否有充分表达意见和诉求的机会，其合法权益是否得到了充分保护：	是
现金分红政策进行调整或变更的，条件及程序是否合规、透明：	是

公司近 3 年（含报告期）的利润分配预案或方案及资本公积金转增股本预案或方案情况

2012年度利润分配方案为：以截止2012年12月31日公司股份总数595,777,562股为基数，向全体股东按每10股派发现金股利人民币1.6元（含税），合计派发现金股利95,324,409.92元；同时以未分配利润向股东每10股送8股，合计送股本476,622,050股，本次送股完成后公司总股本将变更为1,072,399,612股，剩余未分配利润结转以后年度分配。

2013年度利润分配预案为：经公司第五届董事会第三十二次会议审议通过，以现有公司总股本1,079,385,565股为基数，向全体股东按每10股派发现金股利人民币0.40元（含税），合计派发现金股利43,175,422.60元，不送股，不以公积金转增股本，剩余未分配利润结转下一年度。

2014年度利润分配预案为：经公司第六届董事会第七次会议审议通过，以现有公司总股本1,115,493,070股为基数，向全体股东每10股派发现金股利0.40元（含税），共计派息44,619,722.80元，不送股，不以公积金转增股本，剩余未分配利润结转下一年度

公司近三年现金分红情况表

单位：元

分红年度	现金分红金额（含税）	分红年度合并报表中归属于上市公司股东的净利润	占合并报表中归属于上市公司股东的净利润的比率	以现金方式要约回购股份资金计入现金分红的金额	以现金方式要约回购股份资金计入现金分红的比例
2014年	44,619,722.80	566,589,442.50	7.88%		
2013年	43,175,422.60	388,414,199.44	11.12%		
2012年	95,324,409.92	516,741,702.28	18.45%		

公司报告期内盈利且母公司未分配利润为正但未提出现金红利分配预案

适用 不适用

十五、本报告期利润分配及资本公积金转增股本预案

适用 不适用

每 10 股送红股数（股）	0
每 10 股派息数（元）（含税）	0.40
分配预案的股本基数（股）	1,115,493,070

现金分红总额（元）（含税）	44,619,722.80
可分配利润（元）	631,305,483.05
现金分红占利润分配总额的比例	100.00%
现金分红政策：	
利润分配或资本公积金转增预案的详细情况说明	

十六、社会责任情况

√ 适用 □ 不适用

公司坚持“共同的事业，持续的发展”的中鼎发展观，围绕公司发展战略，在实现自身经营目标同时，同样注重履行社会责任。三十多年来，公司为繁荣地方经济、推动行业进步、促进社会和谐发展而不懈努力，追求自身发展与社会发展、经济效益与社会效益、短期利益与长期利益相互协调，实现公司与员工、公司与社会、公司与环境的健康和谐发展。

（一）不断完善内部制度，规范运作

1、加强公司内控管理、完善公司制度。2011年，公司聘请了专业内控咨询机构华富坤铭管理咨询（北京）有限公司对公司进行内部控制的框架构建，制定了《内部控制管理手册》，完善、加强了公司内控管理，维护了股东的合法权益。

2、合法召开股东大会，维护股东权益。公司严格按照《上市公司股东大会议事规则》和《公司章程》的规定要求召集、召开股东大会，参会方式除了现场参会外，还提供网络投票的方式以最大限度的维护中小投资者利益。公司董事会办公室负责股东参会指引、股东登记等事宜，为中小股东参加股东会议提供便利。

3、投资者关系管理。2014年，共发布公告67次。信息披露内容包括定期报告及其他临时性公告，涵盖了公司所有的重大事项，使投资者更加快速的了解公司发展近况，维护广大投资者的利益。同时，公司证券事务部设有投资者热线，耐心解答投资者咨询，切实加强了与中小投资者之间的沟通。

4、关于信息披露与透明度，董事会秘书作为信息披露工作的第一责任人。指定《证券时报》、《中国证券报》、《上海证券报》和巨潮资讯网(www.cninfo.com.cn)作为公司指定信息披露媒体。公司严格按照相关法律法规及公司制定的《信息披露管理制度》的要求，真实、准确、完整、及时地披露有关信息。公司注重与投资者沟通交流，制定了《投资者关系管理制度》，根据监管部门的规范进行投资者来访咨询的接待工作，并通过深圳证券交易所互动平台加强与投资者的沟通和交流。

（二）安全生产。为加强安全生产监督管理，防止和减少各类安全事故的发生，保障公司员工身体健康与生命安全及公司财产安全，依据《安全生产法》、《劳动法》、《职业病防治法》、《消防法》、《特种设备安全管理条例》、《道路交通安全法》等法律法规，制定了《安全生产监督管理制度》，成立了安全生产监督管理委员会，建立了安全生产监督的职能机构，明确了职责、权限及管理要求，制定了相应的操作规范、安全培训、应急响应预案、现场检查、考核和责任追究制度等，切实做到安全生产。

（三）产品质量。按照ISO/TS16949质量标准建立了质量管理体系。公司以“人品决定产品，品质重于泰山”作为自身品质观，将产品的品质看成公司发展的生命线，尽一切可能把质量问题消灭在最前端，不给下一道工序添麻烦；特别注重客户的使用价值，坚决杜绝因为产品的品质影响终端使用的情况。

（四）环境保护与资源节约。按照GB/T24001-2004/ISO14001：2004环境管理体系要求，在符合现行环保法律法规及其他要求的前提下，结合本公司实际，建立了环境管理体系，运用PDCA循环持续改进环境绩效。全面倡导人与自然的和谐共存，积极谋求可持续发展，引领了“环境保护也是经营资源”的理念，将社会责任视为己任。把绿色经营贯穿于“产品开发、生产、销售、售后服务”的整个过程。

（五）积极提供就业岗位，努力保护员工权益。公司始终坚持以人为本的核心价值观，不断改善用

工环境，关心员工的工作、生活、健康、安全，切实保护员工的各项权益，提升企业的凝聚力，实现员工与企业的共同成长。

1、规范用工制度。公司实行劳动合同制，按照《中华人民共和国劳动合同法》和有关劳动法律法规的规定，严格执行国家用工制度、劳动保护制度、社会保障制度和医疗保障制度，按照国家及当地主管部门的规定、要求，为企业员工缴纳医疗保险、养老保险、失业保险、工伤保险、生育保险。

2、关注员工的个人成长和身心健康。公司图书馆订阅了丰富的书籍、报刊和杂志，不定期组织员工进行培训学习和自主学习，提升了职业技能，丰富了员工的生活。成立了工会、女工委等员工权益保障组织，定期组织员工进行法律法规等培训、召开职工交流会议，表彰先进员工，开展各种活动，丰富员工生活，接受员工投诉，发挥工会监督职能，对员工进行节日慰问等，关爱女职工健康，开展女工特种保险的续保和投保工作，定期组织女工体检等；开展春蕾助学计划等社会公益活动，帮助社会弱势群体，支持慈善事业。

3、公司建立了较为全面的绩效考核评价办法，人员的聘任公开、公正、透明且符合有关法律、法规和公司内部规章制度的规定。

（六）公司充分尊重债权人、供应商、客户和员工等其他利益相关者的合法权益，在经济活动中秉承诚实守信、公平公正的原则，树立了良好的企业形象，维护了投资者的利益，促进了公司平稳持续健康发展。

上市公司及其子公司是否属于国家环境保护部门规定的重污染行业

是 否 不适用

上市公司及其子公司是否存在其他重大社会安全问题

是 否 不适用

报告期内是否被行政处罚

是 否 不适用

十七、报告期内接待调研、沟通、采访等活动登记表

适用 不适用

接待时间	接待地点	接待方式	接待对象类型	接待对象	谈论的主要内容及提供的资料
2014年12月09日	公司接待室	实地调研	机构	安信证券股份有限公司、国海富兰克林基金管理有限公司	行业状况、出口情况及公司经营现状
接待次数					1
接待机构数量					2
接待个人数量					0
接待其他对象数量					0
是否披露、透露或泄露未公开重大信息		否			

第五节 重要事项

一、重大诉讼仲裁事项

适用 不适用

本报告期公司无重大诉讼、仲裁事项。

二、媒体质疑情况

适用 不适用

本报告期公司无媒体普遍质疑事项。

三、控股股东及其关联方对上市公司的非经营性占用资金情况

适用 不适用

公司报告期不存在控股股东及其关联方对上市公司的非经营性占用资金。

四、破产重整相关事项

适用 不适用

公司报告期未发生破产重整相关事项。

五、资产交易事项

1、收购资产情况

适用 不适用

交易对方或最终控制方	被收购或置入资产	交易价格(万元)	进展情况(注2)	对公司经营的影响(注3)	对公司损益的影响(注4)	该资产为上市公司贡献的净利润占净利润总额的比率	是否为关联交易	与交易对方的关联关系(适用关联交易情形)	披露日期(注5)	披露索引
安徽中鼎控股(集团)股份有限公司	安徽中鼎动力有限公司1.25%的股权	4,000	已完成				是	控股股东	2014年02月14日	2014-05号公告
Fundo de InvestimentoPartic	KACO GmbH + Co.KG	50,602.2	已完成				否		2014年04月30日	2014-21号公告

ipa??esMe nfis										
-------------------	--	--	--	--	--	--	--	--	--	--

2、出售资产情况

适用 不适用

公司报告期未出售资产。

3、企业合并情况

适用 不适用

公司报告期未发生企业合并情况。

六、公司股权激励的实施情况及其影响

适用 不适用

公司报告期无股权激励计划及其实施情况。

七、重大关联交易

1、与日常经营相关的关联交易

适用 不适用

公司报告期未发生与日常经营相关的关联交易。

2、资产收购、出售发生的关联交易

适用 不适用

公司报告期未发生资产收购、出售的关联交易。

3、共同对外投资的关联交易

适用 不适用

公司报告期未发生共同对外投资的关联交易。

4、关联债权债务往来

适用 不适用

公司报告期不存在关联债权债务往来。

5、其他关联交易

适用 不适用

本公司持有参股子公司安徽中鼎动力有限公司（以下简称“中鼎动力”）5%的股权、安徽中鼎控股（集

团) 股份有限公司 (以下简称“中鼎集团”) 持有中鼎动力70%股权、优化劳斯汽车系统 (上海) 有限公司 (以下简称“优化劳斯”) 持有中鼎动力25%股权, 因中鼎动力实施“OPOC”发动机项目的需要, 根据中鼎动力临时股东大会决议, 中鼎动力注册资本由原来20000万元, 增加到80000万元, 增加注册资本60000万元, 出资方式为货币, 分期到位。此次增资中, 中鼎集团认缴注册资本56000万元, 占增资后注册资本的87.5%; 中鼎股份认缴注册资本4000万元, 占增资后注册资本的6.25%; 优化劳斯本次不再增资, 出资额仍为5000万元, 占增资后注册资本的6.25%。

关联交易临时报告披露网站相关查询

临时公告名称	临时公告披露日期	临时公告披露网站名称
关于与控股股东共同对参股子公司增资的关联交易公告	2014年02月14日	《证券时报》、《中国证券报》、《上海证券报》和巨潮资讯网 (www.cninfo.cn)

八、重大合同及其履行情况

1、托管、承包、租赁事项情况

(1) 托管情况

适用 不适用

公司报告期不存在托管情况。

(2) 承包情况

适用 不适用

公司报告期不存在承包情况。

(3) 租赁情况

适用 不适用

公司报告期不存在租赁情况。

2、担保情况

适用 不适用

单位: 万元

公司对外担保情况 (不包括对子公司的担保)								
担保对象名称	担保额度 相关公告 披露日期	担保额度	实际发生日期 (协议签署 日)	实际担保金额	担保类型	担保期	是否履行 完毕	是否为关 联方担保
公司对子公司的担保情况								
担保对象名称	担保额度 相关公告 披露日期	担保额度	实际发生日期 (协议签署 日)	实际担保金额	担保类型	担保期	是否履行 完毕	是否为关 联方担保

天津飞龙橡胶制品 有限责任公司	2013 年 09 月 18 日	2,000	2013 年 09 月 19 日	2,000	连带责任保 证	1 年	是	否
报告期内审批对子公司担保额 度合计 (B1)			0	报告期内对子公司担保实际 发生额合计 (B2)				0
报告期末已审批的对子公司担 保额度合计 (B3)			2,000	报告期末对子公司实际担保 余额合计 (B4)				2,000
公司担保总额 (即前两大项的合计)								
报告期内审批担保额度合计 (A1+B1)			0	报告期内担保实际发生额合 计 (A2+B2)				0
报告期末已审批的担保额度合 计 (A3+B3)			2,000	报告期末实际担保余额合计 (A4+B4)				2,000
实际担保总额 (即 A4+B4) 占公司净资产的比例				0.68%				
其中:								
为股东、实际控制人及其关联方提供担保的金额 (C)				0				
直接或间接为资产负债率超过 70% 的被担保对象提供的债 务担保金额 (D)				2,000				
担保总额超过净资产 50% 部分的金额 (E)				0				
上述三项担保金额合计 (C+D+E)				2,000				
未到期担保可能承担连带清偿责任说明 (如有)				不适用				
违反规定程序对外提供担保的说明 (如有)				不适用				

采用复合方式担保的具体情况说明

不适用

(1) 违规对外担保情况

适用 不适用

公司报告期无违规对外担保情况。

3、其他重大合同

适用 不适用

公司报告期不存在其他重大合同。

4、其他重大交易

适用 不适用

公司报告期不存在其他重大交易。

九、承诺事项履行情况

1、公司或持股 5%以上股东在报告期内发生或以前期间发生但持续到报告期内的承诺事项

√ 适用 □ 不适用

承诺事由	承诺方	承诺内容	承诺时间	承诺期限	履行情况
股改承诺					
收购报告书或权益变动报告书中所作承诺					
资产重组时所作承诺	安徽中鼎控股（集团）股份有限公司	控股股东关于避免同业竞争的承诺（详见公司于 2014 年 2 月 12 日在《证券时报》、《中国证券报》、《上海证券报》、和巨潮资讯网（www.cninfo.cn）上披露的 2014-04 号公告。）	2006 年 05 月 01 日	长期有效	截至公告之日，承诺人严格履行了上述承诺。
首次公开发行或再融资时所作承诺					
其他对公司中小股东所作承诺	安徽中鼎控股（集团）股份有限公司	控股股东关于增持完成的承诺（详见公司于 2014 年 2 月 12 日在《证券时报》、《中国证券报》、《上海证券报》、和巨潮资讯网（www.cninfo.cn）上披露的 2014-04 号公告。）	2013 年 12 月 11 日	2013 年 12 月 11 日至 2014 年 6 月 11 日。	已完成
	安徽中鼎密封件股份有限公司	将节余募集资金永久补充流动资金的承诺（详见公司于 2014 年 2 月 12 日在《证券时	2013 年 06 月 25 日	2013 年 6 月 25 日至 2014 年 6 月 25 日。	已完成

		报》、《中国证券报》《上海证券报》、和巨潮资讯网 (www.cninfo.cn) 上披露的 2014-04 号公告。)			
承诺是否及时履行	是				
未完成履行的具体原因及下一步计划 (如有)	不适用				

2、公司资产或项目存在盈利预测，且报告期仍处在盈利预测期间，公司就资产或项目达到原盈利预测及其原因做出说明

适用 不适用

十、聘任、解聘会计师事务所情况

现聘任的会计师事务所

境内会计师事务所名称	华普天健会计师事务所（特殊普通合伙）
境内会计师事务所报酬（万元）	80
境内会计师事务所审计服务的连续年限	16
境内会计师事务所注册会计师姓名	黄亚琼 熊明峰 李冰锋

当期是否改聘会计师事务所

是 否

聘请内部控制审计会计师事务所、财务顾问或保荐人情况

适用 不适用

十一、监事会、独立董事（如适用）对会计师事务所本报告期“非标准审计报告”的说明

适用 不适用

十二、处罚及整改情况

适用 不适用

公司报告期不存在处罚及整改情况。

十三、年度报告披露后面临暂停上市和终止上市情况

适用 不适用

十四、其他重大事项的说明

适用 不适用

1、根据我公司与中鼎泰克购买方DatwylerSchweiz AG（德特威勒公司）签订的《股权转让协议》，本公司将持有的中鼎泰克全部股权转让给瑞士德特威勒公司，转让价格为人民币40380万元（6370万美元）。德特威勒公司为了保证购买的公司能够持续经营，对原中鼎泰克交割日后的经营业绩进行了约定，达到相应的业绩约定条款即支付相应的绩效付款金额。公司将实际收到的绩效付款5,153,779美元视同原中鼎泰克的处置收益，在实际收到的当期确认为投资收益；

2、本公司设立的全资子公司中鼎欧洲控股有限公司，以1.8亿雷亚尔自SABO公司收购德国KACO公司的80%股权。2014年6月30日本公司已支付股权转让款，自2014年6月30日起将其纳入合并财务报表合并范围。

十五、公司子公司重要事项

适用 不适用

1、2014年2月13日，公司认缴中鼎动力注册资本4000万元。上述增资经公司第五届董事会第三十一次会议审议通过。（详见2014年2月14日刊登在《证券时报》、《中国证券报》、《上海证券报》和巨潮资讯网报上的公司2014-05号公告）

2、2014年4月29日，公司投资设立全资子公司中鼎欧洲控股有限公司（Zhongding Holding Europe Ges.m.b.H），注册资本巴西币1.8亿雷亚尔（本次投资设立中鼎欧洲控股有限公司是为了收购KACO GmbH + Co.KG）。上述投资经公司第五届董事会第三十三次会议审议通过。（详见2014年4月29日刊登在《证券时报》、《中国证券报》、《上海证券报》和巨潮资讯网报上的公司2014-20和2014-21号公告）

3、2014年5月19日，公司投资设立了天津中鼎汽车零部件有限公司，注册资本10,000万元。上述投资经公司第六届董事会第一次会议审议通过。（详见2014年5月20日刊登在《证券时报》、《中国证券报》、《上海证券报》和巨潮资讯网报上的公司2014-29号公告）

4、2014年12月9日，公司投资设立了安徽挚达中鼎汽车充电设备有限公司，注册资本1000万元，本公司持股55%。（详见2014年12月12日刊登在《证券时报》、《中国证券报》、《上海证券报》和巨潮资讯网报上的公司2014-60号公告）

5、2014年12月23日，公司投资设立了广州中鼎汽车零部件有限公司，注册资本2,000万元；德国KACO（本公司持有80%股权）出资设立嘉科（安徽）密封技术有限公司，注册资本500万美元。上述投资经公司第六届董事会第五次会议审议通过。（详见2014年12月24日刊登在《证券时报》、《中国证券报》、《上海证券报》和巨潮资讯网报上的公司2014-63和2014-64号公告）

十六、公司发行公司债券的情况

适用 不适用

第六节 股份变动及股东情况

一、股份变动情况

1、股份变动情况

单位：股

	本次变动前		本次变动增减（+，-）					本次变动后	
	数量	比例	发行新股	送股	公积金转股	其他	小计	数量	比例
一、有限售条件股份	1,010,196	0.09%				705,974	705,974	1,716,170	0.15%
3、其他内资持股	1,010,196	0.09%				705,974	705,974	1,716,170	0.15%
境内自然人持股	1,010,196	0.09%				705,974	705,974	1,716,170	0.15%
二、无限售条件股份	1,078,375,369	99.91%				35,401,531	35,401,531	1,113,776,900	99.85%
1、人民币普通股	1,078,375,369	99.91%				35,401,531	35,401,531	1,113,776,900	99.85%
三、股份总数	1,079,385,565	100.00%				36,107,505	36,107,505	1,115,493,070	100.00%

股份变动的原因

√ 适用 □ 不适用

1、公司可转债于2011年8月11日进入转股期，本报告期内共计转入36,107,505股。

2、因2013年实施了2012年度权益分派方案，2014年按送股后股份重新计算高管锁定股（尾数）导致解除锁定股份1股。

3、2014年12月24日，公司高管方炳虎、易善兵、陈兴华、祝明元先生以其本人账户通过深圳证券交易所证券交易系统增持公司股份共计940,500股；2014年12月30日公司监事梁春芳女士以其本人账户通过深圳证券交易所证券交易系统增持公司股份800股，新增锁定股份705,975股。

股份变动的批准情况

□ 适用 √ 不适用

股份变动的过户情况

□ 适用 √ 不适用

股份变动对最近一年和最近一期基本每股收益和稀释每股收益、归属于公司普通股股东的每股净资产等财务指标的影响

□ 适用 √ 不适用

公司认为必要或证券监管机构要求披露的其他内容

□ 适用 √ 不适用

2、限售股份变动情况

√ 适用 □ 不适用

单位：股

股东名称	期初限售股数	本期解除限售股数	本期增加限售股数	期末限售股数	限售原因	解除限售日期
方炳虎	76,005	0	176,700	252,705	高管锁定股	
陈兴华	75,833	0	175,575	251,408	高管锁定股	
祝明元	75,600	0	177,000	252,600	高管锁定股	
易善兵	76,275	0	176,100	252,375	高管锁定股	
梁春芳	0	0	600	600	高管锁定股	
合计	303,713	0	705,975	1,009,688	--	--

二、证券发行与上市情况

1、报告期末近三年历次证券发行情况

√ 适用 □ 不适用

股票及其衍生证券名称	发行日期	发行价格（或利率）	发行数量	上市日期	获准上市交易数量	交易终止日期
普通股股票类						
可转换公司债券、分离交易可转债、公司债类						
可转换公司债券	2011年02月11日	100元/张	3,000,000	2011年03月01日	3,000,000	2014年08月01日
权证类						

前三年历次证券发行情况的说明

公司经中国证券监督管理委员会证监许可[2011]139号文核准，于2011年2月11日向社会公众公开发行可转换公司债券300万张，票面金额为100元（票面利率：第一年0.8%、第二年1.1%、第三年1.4%、第四年1.7%、第五年2.0%，付息方式：每年付息一次，期限5年），扣除发行费用后实际募集资金净额为282,988,789.24元。2011年3月1日公司可转债在深圳证券交易所上市交易（债券简称：中鼎转债，债券代码：125887）。根据可转换公司债券《募集说明书》规定，本次公开发行募集资金用于安徽中鼎密封件股份有限公司橡胶制品生产线扩建项目、安徽中鼎减震橡胶技术有限公司减震橡胶制品生产线扩建项目和安徽中鼎精工技术有限公司汽车金属零部件生产线扩建项目。本公司对募集资金采取专户存储制度。经公司2013年第一次临时股东大会批准，将截至2013年5月31日的节余募集资金（包括利息收入）72,252,392.91元及其以后结算的利息用于永久补充公司流动资金。

公司A股股票自2014年6月5日至2014年7月2日已连续20个交易日收盘价格高于当期转股价格（6.94元/股）的130%（9.02元/股），已触发公司《可转换公司债券募集说明书》中约定的有条件赎回条款。经公司第六届董事会第二次会议审议通过了《关于公司行使“中鼎转债”有条件赎回条款的议案》，公司决定行使“中鼎转债”提前赎回权。因本次赎回为全额赎回，“中鼎转债”自赎回日（即2014年8月1日）起停止交易和转股，赎回完成后，无“中鼎转债”继续流通或交易，“中鼎转债”不再具备上市条件而需摘牌。摘牌日期为2014年8月11日。

2、公司股份总数及股东结构的变动、公司资产和负债结构的变动情况说明

√ 适用 □ 不适用

因2013年实施了2012年度权益分派方案，2014年按送股后股份重新计算高管锁定股（尾数）导致解除锁定股份1股。2014年12月24日，公司高管方炳虎、易善兵、陈兴华、祝明元先生以其本人账户通过深圳证券交易所证券交易系统增持公司股份共计940,500股；2014年12月30日公司监事梁春芳女士以其本人账户通过深圳证券交易所证券交易系统增持公司股份800股，报告期新增锁定股份705,975股。公司可转债于2011年8月11日进入转股期，本报告期内共计转入36,107,505股，因此截止本报告期末公司总股本变更为1,115,493,070股，债转股后，导致公司资产负债率下降。

3、现存的内部职工股情况

适用 不适用

三、股东和实际控制人情况

1、公司股东数量及持股情况

单位：股

报告期末普通股股东总数	21,945	年度报告披露日前第 5 个交易日末普通股股东总数	16,310	报告期末表决权恢复的优先股股东总数（如有）（参见注8）	0			
持股 5%以上的股东或前 10 名股东持股情况								
股东名称	股东性质	持股比例	报告期末持股数量	报告期内增减变动情况	持有有限售条件的股份数量	持有无限售条件的股份数量	质押或冻结情况	
							股份状态	数量
安徽中鼎控股（集团）股份有限公司	境内非国有法人	50.85%	567,193,977			567,193,977	质押	345,600,000
华宝信托有限责任公司—时节好雨 21 号集合资金信托	其他	0.83%	9,294,446			9,294,446		
招商证券股份有限公司	其他	0.72%	8,000,000			8,000,000		
国泰君安期货有限公司—范地英	其他	0.70%	7,850,000			7,850,000		
张俊	境内自然人	0.45%	5,000,000			5,000,000		
钱星元	境内自然人	0.45%	5,000,000			5,000,000		
殷美兰	境内自然人	0.45%	5,000,000			5,000,000		
中信证券股份有限公司	其他	0.43%	4,772,620			4,772,620		
中融国际信托有	其他	0.41%	4,609,314			4,609,314		

限公司—毕立信稳健证券投资集合资金信托计划							
中融国际信托有限公司—08 融新 51 号	其他	0.41%	4,602,302			4,602,302	
战略投资者或一般法人因配售新股成为前 10 名股东的情况(如有)(参见注 3)	不适用						
上述股东关联关系或一致行动的说明	(1) 公司控股股东中鼎集团与其他流通股东之间不存在关联关系或属于《上市公司股东持股变动信息披露管理办法》中规定的一致行动人；(2) 前十位股东中中融国际信托有限公司—毕立信稳健证券投资集合资金信托计划与中融国际信托有限公司—08 融新 51 号同属于中融国际信托有限公司。公司未知其他股东之间是否存在关联关系，也不知是否属于《上市公司股东持股变动信息披露管理办法》中规定的一致行动人。						
前 10 名无限售条件股东持股情况							
股东名称	报告期末持有无限售条件股份数量	股份种类					
		股份种类	数量				
安徽中鼎控股(集团)股份有限公司	567,193,977	人民币普通股	567,193,977				
华宝信托有限责任公司—时节好雨 21 号集合资金信托	9,294,446	人民币普通股	9,294,446				
招商证券股份有限公司	8,000,000	人民币普通股	8,000,000				
国泰君安期货有限公司—范地英	7,850,000	人民币普通股	7,850,000				
张俊	5,000,000	人民币普通股	5,000,000				
钱星元	5,000,000	人民币普通股	5,000,000				
殷美兰	5,000,000	人民币普通股	5,000,000				
中信证券股份有限公司	4,772,620	人民币普通股	4,772,620				
中融国际信托有限公司—毕立信稳健证券投资集合资金信托计划	4,609,314	人民币普通股	4,609,314				
中融国际信托有限公司—08 融新 51 号	4,602,302	人民币普通股	4,602,302				
前 10 名无限售流通股股东之间，以及前 10 名无限售流通股股东和前 10 名股东之间关联关系或一致行动的说明	(1) 公司控股股东中鼎集团与其他流通股东之间不存在关联关系或属于《上市公司股东持股变动信息披露管理办法》中规定的一致行动人；(2) 前十位股东中中融国际信托有限公司—毕立信稳健证券投资集合资金信托计划与中融国际信托有限公司—08 融新 51 号同属于中融国际信托有限公司。公司未知其他股东之间是否存在关联关系，也不知是否属于《上市公司股东持股变动信息披露管理办法》中规定的一致行动人。						
前 10 名普通股股东参与融资融券业务股东情况说明(如有)(参见注 4)	截止 2014 年 12 月 31 日，公司前 10 名股东中，股东国泰君安期货有限公司—范地英通过国泰君安证券股份有限公司客户信用交易担保证券账户持有公司 7,850,000 股股份；股东张俊通过国泰君安证券股份有限公司客户信用交易担保证券账户持有公司						

	5,000,000 股股份；股东钱星元通过海通证券股份有限公司客户信用交易担保证券账户持有公司 5,000,000 股股份；股东殷美兰通过海通证券股份有限公司客户信用交易担保证券账户持有公司 5,000,000 股股份。
--	--

公司前 10 名普通股股东、前 10 名无限售条件普通股股东在报告期内是否进行约定购回交易

是 否

公司前 10 名普通股股东、前 10 名无限售条件普通股股东在报告期内未进行约定购回交易。

2、公司控股股东情况

法人

控股股东名称	法定代表人/单位负责人	成立日期	组织机构代码	注册资本	主要经营业务
中鼎集团	夏鼎湖	1996 年 11 月 07 日	610631686	13045 万元	实业投资，橡胶、塑料制品，五金工具，电子电器（国家限制的除外），化工产品（不含危险品），汽车（不含小轿车），摩托车及配件，机械制造、销售；本企业自产产品及相关技术出口和本企业生产、科研所需的原辅材料、机械设备、仪器仪表、零配件及技术进口；造纸及纸制品生产，废纸及纸箱回收；饮食、休闲娱乐、住宿服务（限其翠亨村休闲中心凭许可证经营）。
未来发展战略	加快调整步伐，提高核心竞争力；优化内部管理，提升员工凝聚力。				
经营成果、财务状况、现金流等	中鼎集团财务状况良好。				
控股股东报告期内控股和参股的其他境内外上市公司的股权情况	无				

控股股东报告期内变更

适用 不适用

公司报告期控股股东未发生变更。

3、公司实际控制人情况

自然人


实际控制人姓名	国籍	是否取得其他国家或地区居留权
夏鼎湖	中国	否
最近 5 年内的职业及职务	中鼎集团董事长、总经理、党委书记，本公司董事长。	
过去 10 年曾控股的境内外上市公司情况	报告期内，公司控股股东中鼎集团持有本公司总股本的 50.85% 的股份	

实际控制人报告期内变更

适用 不适用

公司报告期实际控制人未发生变更。

公司与实际控制人之间的产权及控制关系的方框图



实际控制人通过信托或其他资产管理方式控制公司

适用 不适用

4、其他持股在 10% 以上的法人股东

适用 不适用

四、公司股东及其一致行动人在报告期提出或实施股份增持计划的情况

适用 不适用

股东名称/一致行动人姓名	计划增持股份数量	计划增持股份比例	实际增持股份数量	实际增持股份比例	股份增持计划初次披露日期	股份增持计划实施结束披露日期
方炳虎			235,600	0.02%	2014 年 12 月 25 日	
易善兵			234,800	0.02%	2014 年 12 月 25 日	

祝明元			236,000	0.02%	2014 年 12 月 25 日	
陈兴华			234,100	0.02%	2014 年 12 月 25 日	

其他情况说明

详见公司于2014年12月25日在《证券时报》、《中国证券报》和巨潮资讯网（www.cninfo.com.cn）发布的2014-67号公告。

第七节 优先股相关情况

适用 不适用

报告期公司不存在优先股。

第八节 董事、监事、高级管理人员和员工情况

一、董事、监事和高级管理人员持股变动

姓名	职务	任职状态	性别	年龄	任期起始日期	任期终止日期	期初持股数（股）	本期增持股份数量（股）	本期减持股份数量（股）	期末持股数（股）
夏鼎湖	董事长	现任	男	70	2014年05月19日	2017年05月19日	739,656			739,656
马小鹏	副董事长	现任	男	52	2014年05月19日	2017年05月19日				
夏迎松	总经理	现任	男	37	2014年05月19日	2017年05月19日				
严江威	常务副总经理	现任	男	52	2014年05月19日	2017年05月19日	100,800			100,800
胡迁林	独立董事	离任	男	50	2011年02月25日	2014年05月19日				
孙昌兴	独立董事	离任	男	62	2011年02月25日	2014年05月19日				
马有海	独立董事	现任	男	48	2014年05月19日	2017年05月19日				
沙宝森	独立董事	现任	男	71	2014年05月19日	2017年05月19日				
董建平	独立董事	现任	男	61	2014年05月19日	2017年05月19日				
胡小平	监事	现任	男	50	2014年05月19日	2017年05月19日				
夏玉洁	监事	现任	女	41	2014年05月19日	2017年05月19日				
梁春芳	监事	现任	女	46	2014年05月19日	2017年05月19日				
方炳虎	副总经理	现任	男	46	2014年05月19日	2017年05月19日	101,340	235,600		336,940
朱宝宁	副总经理	现任	男	43	2014年05月19日	2017年05月19日	101,520			101,520
张海潮	副总经理	现任	男	44	2014年05月19日	2017年05月19日				

陈兴华	副总经理	现任	男	40	2014年05月19日	2017年05月19日	101,111	234,100		335,211
祝明元	副总经理	现任	男	44	2014年05月19日	2017年05月19日	100,800	236,000		336,800
饶建民	董事会秘书	现任	男	41	2014年05月19日	2017年05月19日				
易善兵	财务总监	现任	男	37	2014年05月19日	2017年05月19日	101,700	234,800		336,500
合计	--	--	--	--	--	--	1,346,927	940,500	0	2,287,427

二、任职情况

公司现任董事、监事、高级管理人员最近 5 年的主要工作经历

董事长 夏鼎湖 男，1944年7月出生，中专学历，中共党员，高级工程师。现任中鼎集团董事长兼总经理、党委书记，中鼎股份董事长。中国橡胶工业协会主席团成员、橡胶制品分会理事长、中国液压气动密封件工业协会常务理事、中国汽车工业协会汽车相关工业分会副会长。曾先后被评为“全国改革家”、“全国劳动模范”、“全国500名企业创业者”、“安徽省优秀企业家”、“全国优秀企业家、经理”、“全国优秀乡镇企业家”、“全国机械行业优秀企业家”、“安徽省优秀民营企业”、“首届功勋徽商”、“优秀中国特色社会主义事业建设者”等多项荣誉称号。系中鼎股份实际控制人。

副董事长 马小鹏 男，1962年7月出生，中共党员，经济师。1980年进入宁国密封件厂，历任宁国中鼎副总经理、安徽宁国中鼎密封件有限公司执行总经理、常务副总经理等职务。现任中鼎集团副董事长、中鼎股份副董事长。

董事、总经理 夏迎松 男，1977年6月出生，硕士研究生学历，中共党员，经济师，中国橡胶工业协会主席团成员。1999年毕业于美国Morehead州立大学。2002年12月进入公司，历任安徽宁国中鼎密封件有限公司总经理助理、宁国中鼎副总经理。现任中鼎集团董事，中鼎股份董事、总经理。

董事、副总经理 严江威 男，1962年10月出生，大专学历，中共党员，工程师。1982年进入宁国密封件厂，历任实验室主任、炼胶厂厂长、研究所所长、中鼎汽车零部件有限公司副总经理、宁国中鼎副总经理、技术中心副主任，现任中鼎股份董事、常务副总经理。

独立董事 沙宝森 男，1943年8月出生，毕业于哈尔滨工业大学，本科学历，高级工程师。历任哈尔滨工业大学助教、山西榆次液压件厂技术员、工程师、设计组长、经营科工程师、副科长，机械工业部基础件局计划处副科长、规划处副处长，国家机械委通用零部件局规划处副处长、机械电子工业部基础产品司重点任务处处长、办公室主任、助理巡视员、副司长，国务院稽察特派员总署09办事处主任、机关纪委委员，中央大企业工委国企监事会04办事处主任（正局）、机关纪委委员，国务院国有企业监督管理委员会04办事处主任（正局）、机关纪委委员，中国液压气动密封件工业协会副理事长。2005年10月至2013年12月任中国液压气动密封件工业协会理事长，2010年8月至今担任江苏恒立高压油缸股份有限公司独立董事，2010年10月至今，担任山东泰丰液压股份有限公司独立董事。2013年6月至今担任邵阳维克液压股份有限公司独立董事。现任本公司独立董事。

独立董事 马有海 男，1966年9月出生，大学学历，注册会计师（非执业会员）。曾任华证会计师事务所经理，天健光华会计师事务所、天健正信会计师事务所、大华会计师事务所高级经理，现任合肥立方制药股份有限公司财务总监、本公司独立董事。

独立董事 董建平 男，1953年5月出生，毕业于天津大学内燃机专业，大学学历，高级工程师，中共党员。历任中国汽车工业总公司规划司副司长，中汽振兴汽车零部件有限公司、中国汽车工业总公司中联实业公司、中汽专用车公司董事长、总经理，北京现代汽车有限公司采购本部副部长，北京汽车控股

公司整车事业部筹备组负责人，中国汽车工业协会助理秘书长、秘书长，现任中国汽车工业协会顾问、远东传动独立董事、本公司独立董事。

监事会主席 胡小平 男，1964年11月出生，专科学历，中共党员，会计师。1984年10月进入宁国密封件厂，历任财务科会计、科长，财务部部长，宁国中鼎投资管理部部长。现任中鼎集团董事、财务总监，中鼎股份监事会主席。

监事 夏玉洁 女，1973年7月出生，本科学历，经济师。现任中鼎集团监事、中鼎橡塑总经理、中鼎股份监事。

监事 梁春芳 女，1968年1月出生，大专学历，中级工程师。1988年7月进入宁国密封件厂，历任厂校准室主任、检测中心质量主管、技术主管，后勤部门工会主席、公司女工委主任，现任中鼎股份工会主席、中鼎股份职工监事。

副总经理 方炳虎 男，1970年2月出生，工程师，MBA学历。1991年进入安徽机械工业公司从事车用变速箱设计工作；1997年—1999年在美国威斯康辛州密尔沃基AED学习汽车发动机设计和制造；1999年11月进入中鼎集团，历任产品工程师、进出口部业务员、总经理外事助理、国际市场开发部副部长、国际市场开发经理、进出口公司经理，现任中鼎股份副总经理。

副总经理 朱宝宁 男，1971年9月出生，工程师，大学学历。1993年8月进入中鼎集团，历任中鼎汽车零部件有限公司结构技术工程师、中鼎希尔密封件有限公司技术科长、安徽宁国中鼎密封件有限公司油封车间经理、中鼎股份密封件事业部经理、公司技术中心副主任，现任中鼎股份副总经理。

副总经理 张海潮 男，1970年8月出生，本科学历，1993年1月进入中鼎集团，先后从事橡胶材料试验、配方研究及技术管理工作，历任材料事业部技术科科长、技术中心副主任等职，现任中鼎股份副总经理。

副总经理 陈兴华 男，1974年10月出生，工程师，大学学历。1995年8月进入中鼎集团。历任中鼎汽车零部件有限公司技术员、技术科长，安徽宁国中鼎密封件有限公司密封件事业部技术质量科长、工程技术部技术科长、国际部技术主管、制品一部副经理，中鼎股份制品一部经理、制品部经理，现任中鼎股份副总经理。

副总经理 祝明元 男，1970年2月出生，工程师，大学学历。1990年10月进入中鼎集团，历任技术员、技术质量科长、模具部编程工程师、制品部生产科长，中鼎股份汽车二部经理、汽车部经理，现任中鼎股份副总经理。

董事会秘书 饶建民 男，1974年4月出生，大专学历。2001年进入中鼎工作，历任财务部银行税务会计、中鼎健宁公司财务科长、中鼎置业有限公司财务经理，现任中鼎股份董事会秘书。

财务总监 易善兵 男，1977年3月出生，中国科学技术大学工商管理专业在读研究生，高级会计师。1997年进入中鼎集团工作，历任财务部税务会计、家电事业部财务科科长、集团投资管理部投资管理科科长、财务部经理、中鼎飞彩车辆有限公司副总经理，现任中鼎股份财务总监。

在股东单位任职情况

√ 适用 □ 不适用

任职人员姓名	股东单位名称	在股东单位担任的职务	任期起始日期	任期终止日期	在股东单位是否领取报酬津贴
夏鼎湖	中鼎集团	董事长、总经理	1993年01月01日	2014年12月09日	是
马小鹏	中鼎集团	副董事长	1998年01月01日	2014年12月09日	是
胡小平	中鼎集团	财务总监	2002年01月01日	2014年12月09日	是

夏玉洁	中鼎集团	董事	2002年01月01日	2014年12月09日	是
夏玉洁	中鼎橡塑	总经理	2007年01月01日	2014年12月09日	是
在股东单位任职情况的说明	中鼎集团董事会暂未改选,《公司法》规定,到期未改选的董、监事继续履行职责。				

在其他单位任职情况

适用 不适用

三、董事、监事、高级管理人员报酬情况

董事、监事、高级管理人员报酬的决策程序、确定依据、实际支付情况

董事、监事、高级管理人员报酬的决策程序	在公司任职的专职董事报酬由股东大会确定标准;经营管理层报酬由董事会确定标准。独立董事出席董事会、股东大会及培训所发生的费用按公司有关规定据实报销,纳入董事会经费。
董事、监事、高级管理人员报酬确定依据	在公司领取薪酬的董事、监事及高级管理人员的报酬,依据公司制定的《公司章程》、《公司员工薪酬制度》等有关规定,按一定标准或工资标准发放,高级管理人员的奖金根据其工作业绩、职责、能力及公司的经营业绩确定。
董事、监事和高级管理人员报酬的实际支付情况	公司现任董事、监事和高级管理人员共 17人,实际在公司领取报酬有12 人。截止 2014 年12月31 日,董事、监事、高级管理人员在公司领取的年度报酬的总额为 422.04万元(税前),其中独立董事在公司领取的津贴总额为13.26万元。

公司报告期内董事、监事和高级管理人员报酬情况

单位:万元

姓名	职务	性别	年龄	任职状态	从公司获得的报酬总额	从股东单位获得的报酬总额	报告期末实际所得报酬
夏鼎湖	董事长	男	70	现任		45.26	45.26
马小鹏	副董事长	男	52	现任		30.52	30.52
夏迎松	总经理	男	37	现任	74.28		74.28
严江威	常务副总经理	男	52	现任	59.2		59.2
胡迁林	独立董事	男	50	离任	1.5		1.5
孙昌兴	独立董事	男	62	离任	1.5		1.5
马有海	独立董事	男	48	现任	4.42		4.42
沙宝森	独立董事	男	71	现任			
董建平	独立董事	男	61	现任	2.92		2.92
胡小平	监事	男	50	现任		39.82	39.82
夏玉洁	监事	女	41	现任		54.78	54.78
梁春芳	监事	女	46	现任	10.1		10.1

方炳虎	副总经理	男	46	现任	52.07		52.07
朱宝宁	副总经理	男	43	现任	41.07		41.07
张海潮	副总经理	男	44	现任	37.15		37.15
陈兴华	副总经理	男	40	现任	37.86		37.86
祝明元	副总经理	男	44	现任	41.17		41.17
饶建民	董事会秘书	男	41	现任	15.58		15.58
易善兵	财务总监	男	37	现任	43.22		43.22
合计	--	--	--	--	422.04	170.38	592.42

公司董事、监事、高级管理人员报告期内被授予的股权激励情况

适用 不适用

四、公司董事、监事、高级管理人员变动情况

姓名	担任的职务	类型	日期	原因
孙昌兴	独立董事	任期满离任	2014年05月19日	换届
胡迁林	独立董事	任期满离任	2014年05月19日	换届
沙宝森	独立董事	被选举	2014年05月19日	换届
董建平	独立董事	被选举	2014年05月19日	换届

五、报告期核心技术团队或关键技术人员变动情况（非董事、监事、高级管理人员）

不适用

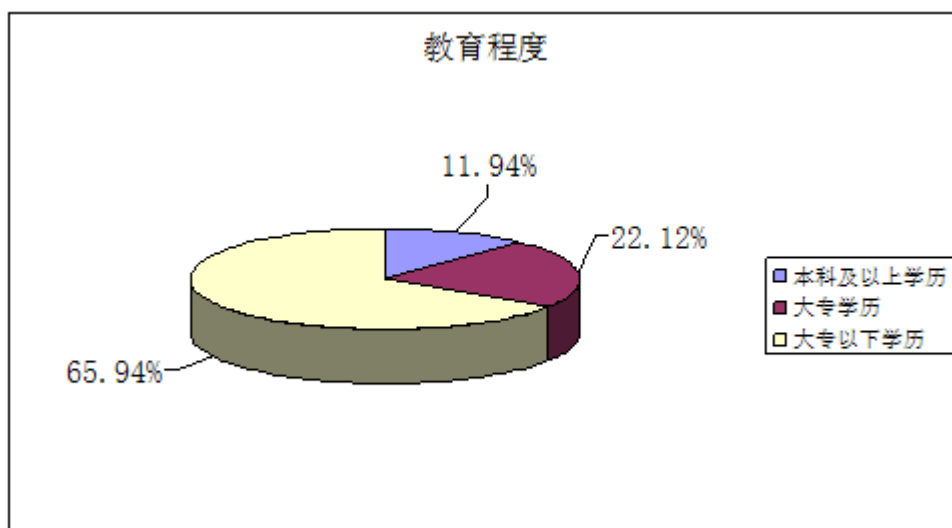
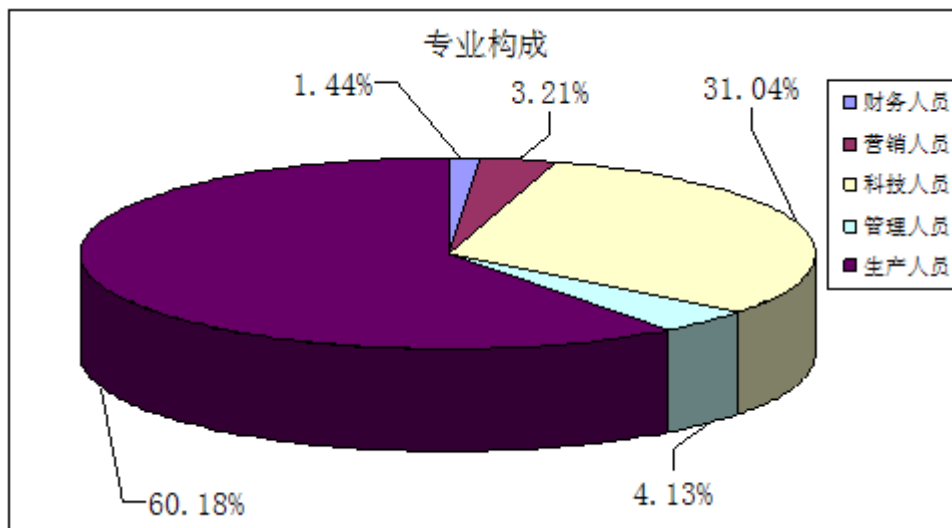
六、公司员工情况

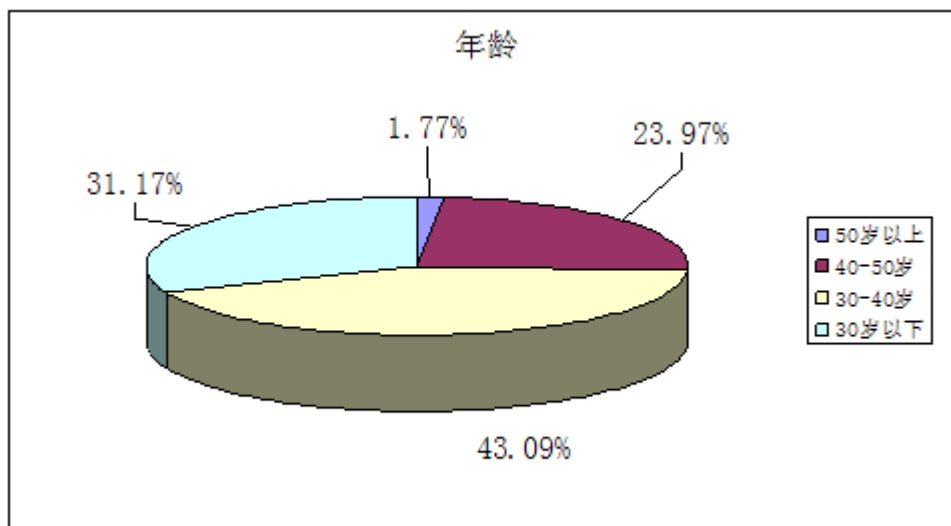
(一)截止报告期末公司在职员工为12273人。公司员工结构如下：

分类标准	类别	人数	占全体职工比例（%）
专业构成	财务人员	177	1.44%
	营销人员	394	3.21%
	科技人员	3810	31.04%
	管理人员	507	4.13%
	生产人员	7385	60.18%
教育程度	本科及以上学历	1465	11.94%
	大专学历	2715	22.12%

	大专以下学历	8093	65.94%
年龄	50岁以上	217	1.77%
	40-50岁	2942	23.97%
	30-40岁	5289	43.09%
	30岁以下	3825	31.17%

饼状图如下所示：





（二）员工的薪酬政策

公司员工薪酬政策以企业经济效益为出发点，根据公司年度经营计划和经营任务指标，进行综合绩效考核，确定员工的年度薪酬分配。同时制定并实施薪酬制度评价机制，使得薪资制度得到定期评估，确保其合理且执行有效。公司员工的薪酬、福利水平根据公司的经营效益状况和地区生活水平、物价指数的变化进行适当调整。

（三）员工的培训计划

第九节 公司治理

一、公司治理的基本状况

报告期内，公司严格按照《公司法》、《证券法》、《深圳证券交易所股票上市规则》及中国证监会有关法律、法规和《公司章程》的要求，不断完善公司法人治理结构，健全内部管理，规范公司运作，建立健全了各项规章制度，构建了较为合理、有效的内控体系。公司按照《上市公司股东大会规范意见》及《股东大会议事规则》的要求，规范股东大会召集、召开、表决程序，平等对待所有股东，确保股东特别是中小股东能充分行使其权利。公司按照《公司法》和《公司章程》、《董事会议事规则》、《监事会议事规则》召开董事会、监事会，董事、监事依法行使职权，能够勤勉、尽责地履行权利、义务和责任，维护公司及股东的合法权益。公司按照《公司法》、《证券法》、《深圳证券交易所股票上市规则》及公司《投资者关系管理制度》、《信息披露管理制度》，加强信息披露事务管理，真实、准确、完整、及时地履行信息披露义务，确保公司所有股东能够以平等的机会获得信息。

公司治理与《公司法》和中国证监会相关规定的要求是否存在差异

是 否

公司治理与《公司法》和中国证监会相关规定的要求不存在差异。

公司治理专项活动开展情况以及内幕信息知情人登记管理制度的制定、实施情况

报告期内，公司严格按照有关法律法规和《公司信息披露管理制度》的规定，履行信息披露义务；公司真实、准确、及时、完整地披露信息，没有虚假记载、误导性陈述和重大遗漏，确保所有投资者有平等机会获取公司信息，增加了公司透明度，切实发挥了保护中小投资者知情权的作用。为加强内幕信息知情人管理，杜绝内幕交易的发生，2010年3月23日公司第四届董事会第三十六次会议审议通过了《公司内幕信息知情人管理制度》，该制度的建立，规范了内幕信息报告审批流程，界定了内幕信息知情人范围，建立了内幕信息防控机制和惩罚机制。报告期内，公司涉及的敏感性信息披露等重大内幕信息，公司对内部接触内幕信息的人员进行了严格管理，如填报《内幕信息知情人员的登记表》，并按要求及时报备深交所。报告期内，公司不存在内幕信息知情人在影响公司股价的重大敏感信息披露前，利用内幕信息买卖公司股份的情况，也不存在受到监管部门的查处情况。

二、报告期内召开的年度股东大会和临时股东大会的有关情况

1、本报告期年度股东大会情况

会议届次	召开日期	会议议案名称	决议情况	披露日期	披露索引
2013 年年度股东大会	2014 年 05 月 19 日	《二〇一三年度董事会工作报告》《二〇一三年度监事会工作报告》《二〇一三年度财务决算报告》《二〇一三年度利润分配预案》《二〇一三年度报告全文及摘要》《内部控	上述提案全部审议通过	2014 年 05 月 20 日	2013 年年度股东大会决议公告》（2014-26）于 2014 年 5 月 20 日在指定信息披露媒体《证券时报》、《中国证券报》《上海证券报》、和巨潮资讯网（www.cninfo.cn）

		制自我评价报告》 《2014 年日常关联交易议案》《关于续聘会计师事务所的议案》《关于申请 2014 年度授信额度的议案》《关于公司董事会换届选举的议案》《关于公司监事会换届选举的议案》			上公开披露。
--	--	--	--	--	--------

2、本报告期临时股东大会情况

会议届次	召开日期	会议议案名称	决议情况	披露日期	披露索引
------	------	--------	------	------	------

3、表决权恢复的优先股股东请求召开临时股东大会

适用 不适用

三、报告期内独立董事履行职责的情况

1、独立董事出席董事会及股东大会的情况

独立董事出席董事会情况						
独立董事姓名	本报告期应参加董事会次数	现场出席次数	以通讯方式参加次数	委托出席次数	缺席次数	是否连续两次未亲自参加会议
沙宝森	5	1	4	0	0	否
董建平	5	1	4	0	0	否
马有海	8	0	7	1	0	否
胡迁林	3	0	2	1	0	否
孙昌兴	3	1	2	0	0	否
独立董事列席股东大会次数		1				

连续两次未亲自出席董事会的说明

不适用

2、独立董事对公司有关事项提出异议的情况

独立董事对公司有关事项是否提出异议

是 否

报告期内独立董事对公司有关事项未提出异议。

3、独立董事履行职责的其他说明

独立董事对公司有关建议是否被采纳

是 否

独立董事对公司有关建议被采纳或未被采纳的说明

在报告期内，公司三名独立董事严格按照《证券法》、《公司章程》及《独立董事议事规则》等有关规定，积极参加董事会和股东大会，认真行使董事赋予的权利并履行董事应承担的义务。独立董事在董事会上对所议事项进行独立的客观判断，发挥专业特长并发表合理化建议及建设性意见，对关联交易及相关事项发表了独立意见，对公司发展起到积极的作用。同时，独立董事对公司董事、经营管理层履行职责合法合规情况进行了有效监督，切实维护了全体股东利益。

四、董事会下设专门委员会在报告期内履行职责情况

2014年度董事会四个专门委员会严格按照工作细则执行。各委员会自成立以来，积极参与公司关于战略、审计、提名、薪酬与考核等方面的会议，指导并完善了公司各方面的管理工作。

(1) 2014年1月23日召开的第五届董事会审计委员会第十四次会议审议通过了《2013年度内部控制评价工作方案》；

(2) 2014年4月8日召开的第五届董事会战略委员会第四次会议审议通过了《二〇一三年度董事会工作报告》；

(3) 2014年5月19日召开的第五届董事会提名委员会第四次会议审议通过了《关于公司董事会高管选举的议案》；

(4) 2014年11月21日召开的第六届董事会薪酬与考核委员会第一次会议审议通过了《2015年薪酬预算》。

五、监事会工作情况

监事会在报告期内的监督活动中发现公司是否存在风险

是 否

监事会对报告期内的监督事项无异议。

六、公司相对于控股股东在业务、人员、资产、机构、财务等方面的独立完整情况

本公司在业务、资产、人员、机构、财务等方面独立于控股股东，具有独立完整的业务及自主经营能力。控股股东未曾直接或间接干涉本公司的决策和日常经营活动。1、业务方面：公司主营业务为橡胶零部件产品的生产和销售，有自己独立的、完整的主营业务；2、资产方面：公司资产清晰完整，拥有独立的生产系统、营销网络和辅助配套设施，拥有独立的产权和土地使用权。3、人员方面：公司建有独立的劳动、人事制度及薪酬管理制度。目前经营管理层除总经理担任集团董事外，其他高级管理人员中没有在控股股东任职的情形。4、机构方面：公司董事会根据章程的规定，建立独立的生产经营管理机构，日常经营不受控股股东控制。5、财务方面：公司设有独立的财务核算体系，建有独立的财务、会计管理制度及资金管理办，拥有独立的银行结算账户，控股股东不存在违规占用本公司资金的情形，独立依法纳税。

七、同业竞争情况

适用 不适用

八、高级管理人员的考评及激励情况

公司建立了高级管理人员薪酬与公司绩效和个人业绩相联系的激励约束机制，实行月度、年度绩效考核，并与薪酬挂钩。报告期内，公司高级管理人员承担董事会下达的经营指标，接受董事会的考评。并根据考核结果决定薪资定级、岗位安排以及聘用与否。今后，公司将进一步探求有效的激励机制，以充分调动董事、监事和高级管理人员的积极性，促进公司的长远发展，保证股东利益的最大化。

第十节 内部控制

一、内部控制建设情况

根据财政部、证监会、审计署、银监会、保监会五部委联合发布的《企业内部控制基本规范》、《企业内部控制配套指引》和安徽省证监局《关于做好辖区上市公司内部控制规范实施有关工作的通知》的要求，为进一步提高公司治理水平，促进公司规范运作，提高公司经营管理水平和风险防范能力，促进公司可持续健康发展，公司高度重视内部控制建设工作，对内部控制建设做出积极部署。具体情况如下：1. 聘请专业咨询机构，提供内控咨询服务由于内部控制建设是一项专业性、理论性、经验要求很强的工作，为避免实施过程中少走弯路，公司从外部聘请专业咨询机构，提供内部控制咨询和培训等服务，协助建立健全内部控制。2. 建立组织保障，落实工作职责为保障内控建设的有效实施，公司成立以董事长为首、公司高层管理人员组成的内控建设领导小组作为领导机构，公司财务部、各业务单位或部门的负责人组成内控建设办公室作为内部控制工作小组，各业务单位或部门选调熟悉业务的人员组成内控建设项目组。3. 明确内控建设目标，制定工作实施方案公司第五届董事会第十三次会议决议通过了《内部控制规范实施工作方案》，明确了内控建设年度目标、实施范围及内控实施阶段性计划，为公司有效开展实施内部控制规范奠定了基础。4. 结合实际，分步实施（1）公司制定了内控培训教育和内控实施的宣传普及方案，通过聘请外部专业咨询机构现场培训、OA系统和公司内刊等多形式的培训宣传方式，进行内控规范实施宣贯，提高了公司内部员工对内控规范重要性认识。（2）第一阶段选择公司及下属重要控股子公司中鼎减震，由专业咨询机构依据内部控制基本规范、配套指引及公司相关管理制度、办法等指导设计工作，内控项目组参与，综合运用访谈、检查、观察、穿行测试、重新计算等程序以及必要的职业判断，对公司现有流程进行梳理、综合分析，识别固有风险，编制风险清单，确定重点和优先控制的风险点，识别流程中的关键控制活动，编制风险控制矩阵等相关内控文档，整理归纳内控现状中存在的缺陷，草拟整改建议，与管理层讨论整改方案，最终形成内控手册初稿，组织管理层、各业务部门学习以及审核与验收。之后开始试运行，通过搜集试运行存在的问题，反馈确认后对手册初稿进行修订，最后形成正式的内部控制管理手册，发放并执行。（3）第二阶段根据实施工作方案，制定了详细的内部控制建设推广计划，结合第一阶段外部专业咨询机构在试点单位实施的模式和经验，将内控实施范围扩大到各子公司，选取了部分重点业务单位，进行内控体系建设推广，目前重点业务单位已全部实施完成，并已正式运行。5. 实施年度内部控制评价公司内部审计部门负责具体组织实施年度内部控制评价工作，根据内部控制评价指引及公司内部控制评价办法，制定了内部控制评价工作方案，评价方案明确了评价总体目标、评价范围、组织架构、人员组织和进度安排等内容。按照评价工作方案，吸收公司内部各部门熟悉业务流程的业务骨干，组建内控评价工作小组。评价工作组对被评价单位进行现场测试，综合运用个别访谈、调查问卷、专题讨论、穿行测试、实地查验、抽样和比较分析等方法，充分收集被评价单位内部控制设计和运行是否有效的证据，按照评价的具体内容，如实填写评价工作底稿，研究分析内部控制缺陷，编制内部控制缺陷认定汇总表，结合日常监督和专项监督发现的内部控制缺陷及其持续改进情况，分析复核并提出认定意见。对于发现的内部控制缺陷，制定整改方案，并督促各部门整改。根据评价结果编制并对外披露内部控制评价报告。

二、董事会关于内部控制责任的声明

公司董事会及全体董事保证本报告内容不存在任何虚假记载、误导性陈述或重大遗漏，并对报告内容的真实性、准确性和完整性承担个别及连带责任。建立健全并有效实施内部控制是公司董事会的责任；监事会对董事会建立与实施内部控制进行监督；经理层负责组织领导公司内部控制的日常运行。公司内部控

制的目标是：保证经营合法合规、资产安全、财务报告及相关信息真实完整，提高经营效率和效果，促进实现发展战略。由于内部控制存在固有局限性，故仅能对实现上述目标提供合理保证。

三、建立财务报告内部控制的依据

公司建立财务报告内部控制的依据是《企业内部控制基本规范》及其配套指引。

四、内部控制评价报告

内部控制评价报告中报告期内发现的内部控制重大缺陷的具体情况	
报告期内未发现内部控制重大缺陷。	
内部控制评价报告全文披露日期	2015 年 04 月 10 日
内部控制评价报告全文披露索引	《2014 年度内部控制评价报告》，详见巨潮资讯网（www.cninfo.com.cn）。

五、内部控制审计报告或鉴证报告

内部控制审计报告

内部控制审计报告中的审议意见段	
我所认为中鼎股份于 2014 年 12 月 31 日按照《企业内部控制基本规范》和相关规定在所有重大方面保持了有效的财务报告内部控制。	
内部控制审计报告全文披露日期	2015 年 04 月 10 日
内部控制审计报告全文披露索引	《2014 年度内部控制审计报告》，详见巨潮资讯网（www.cninfo.com.cn）。

会计师事务所是否出具非标准意见的内部控制审计报告

是 否

会计师事务所出具的内部控制审计报告与董事会的自我评价报告意见是否一致

是 否

六、年度报告重大差错责任追究制度的建立与执行情况

为进一步健全公司信息披露管理制度，增强信息披露的真实性、准确性、完整性和及时性，提高年报信息披露的质量和透明度，经公司2010年3月23日第四届董事会第三十六次会议审议通过了公司《年报信息披露重大差错责任追究制度》，规定在年报信息披露工作中，公司董事、监事、高级管理人员、各分子公司负责人、控股股东及实际控制人以及与年报信息披露工作有关的其他人员因不履行或者不正确履行职责、义务或其他个人原因，对公司造成重大经济损失或造成不良社会影响的，公司应当及时追究有关责任人的责任，加大了对年报信息披露责任人的问责力度。报告期内，公司严格按照制度要求执行，未发生重大会计差错更正、重大遗漏补充以及业绩预告修正等情况。

第十一节 财务报告

一、审计报告

审计意见类型	标准无保留审计意见
审计报告签署日期	2015 年 04 月 08 日
审计机构名称	华普天健会计师事务所（特殊普通合伙）
审计报告文号	会审字[2015]1678 号
注册会计师姓名	黄亚琼 熊明峰 李冰锋

审计报告正文

会审字[2015]1678号

审 计 报 告

安徽中鼎密封件股份有限公司全体股东：

我们审计了后附的安徽中鼎密封件股份有限公司（以下简称“中鼎股份”）财务报表，包括2014年12月31日的合并及母公司资产负债表，2014年度的合并及母公司利润表、合并及母公司现金流量表、合并及母公司所有者权益变动表以及财务报表附注。

一、管理层对财务报表的责任

编制和公允列报财务报表是中鼎股份管理层的责任，这种责任包括：（1）按照企业会计准则的规定编制财务报表，并使其实现公允反映；（2）设计、执行和维护必要的内部控制，以使财务报表不存在由于舞弊或错误导致的重大错报。

二、注册会计师的责任

我们的责任是在执行审计工作的基础上对财务报表发表审计意见。我们按照中国注册会计师审计准则的规定执行了审计工作。中国注册会计师审计准则要求我们遵守中国注册会计师职业道德守则，计划和执行审计工作以对财务报表是否不存在重大错报获取合理保证。

审计工作涉及实施审计程序，以获取有关财务报表金额和披露的审计证据。选择的审计程序取决于注册会计师的判断，包括对由于舞弊或错误导致的财务报表重大错报风险的评估。在进行风险评估时，注册会计师考虑与财务报表编制和公允列报相关的内部控制，以设计恰当的审计程序。审计工作还包括评价管理层选用会计政策的恰当性和作出会计估计的合理性，以及评价财务报表的总体列报。

我们相信，我们获取的审计证据是充分、适当的，为发表审计意见提供了基础。

三、审计意见

我们认为，中鼎股份财务报表在所有重大方面按照企业会计准则的规定编制，公允反映了中鼎股份2014年12月31日的合并及母公司财务状况以及2014年度的合并及母公司经营成果和现金流量。

华普天健会计师事务所 （特殊普通合伙） 中国·北京	中国注册会计师： 中国注册会计师： 中国注册会计师：	黄亚琼 熊明峰 李冰锋
-------------------------------------	--	---------------------------

二〇一五年四月八日

二、财务报表

财务附注中报表的单位为：人民币元

1、合并资产负债表

编制单位：安徽中鼎密封件股份有限公司

单位：元

项目	期末余额	期初余额
流动资产：		
货币资金	372,472,443.44	379,959,114.16
结算备付金		
拆出资金		
以公允价值计量且其变动计入当	12,755,274.14	

期损益的金融资产		
衍生金融资产		
应收票据	257,287,494.39	243,452,903.51
应收账款	1,230,119,795.25	995,372,844.58
预付款项	89,225,135.14	100,159,588.77
应收保费		
应收分保账款		
应收分保合同准备金		
应收利息		
应收股利		
其他应收款	24,831,829.18	21,054,014.83
买入返售金融资产		
存货	1,117,677,413.84	815,905,300.15
划分为持有待售的资产		
一年内到期的非流动资产		
其他流动资产	8,031,702.89	1,594,610.39
流动资产合计	3,112,401,088.27	2,557,498,376.39
非流动资产：		
发放贷款及垫款		
可供出售金融资产	61,975,895.74	9,243,524.57
持有至到期投资		
长期应收款		
长期股权投资		
投资性房地产		
固定资产	1,347,985,407.28	928,365,842.81
在建工程	75,699,898.40	93,954,151.99
工程物资		
固定资产清理		
生产性生物资产		
油气资产		
无形资产	238,629,108.52	156,933,937.97
开发支出		
商誉	468,694,205.15	299,751,641.26
长期待摊费用	11,047,788.04	6,757,631.26

递延所得税资产	94,538,804.37	65,619,102.74
其他非流动资产	15,274,412.07	23,524,704.00
非流动资产合计	2,313,845,519.57	1,584,150,536.60
资产总计	5,426,246,607.84	4,141,648,912.99
流动负债：		
短期借款	533,867,668.34	411,206,679.81
向中央银行借款		
吸收存款及同业存放		
拆入资金		
以公允价值计量且其变动计入当期损益的金融负债		
衍生金融负债	1,310,496.53	
应付票据	89,676,000.26	57,628,565.93
应付账款	599,684,362.74	511,117,490.91
预收款项	32,599,753.62	9,960,796.07
卖出回购金融资产款		
应付手续费及佣金		
应付职工薪酬	203,295,482.78	193,650,766.79
应交税费	112,450,804.33	45,132,216.85
应付利息	1,856,455.57	3,420,723.52
应付股利	1,043.58	1,043.58
其他应付款	154,737,323.46	119,266,341.19
应付分保账款		
保险合同准备金		
代理买卖证券款		
代理承销证券款		
划分为持有待售的负债		
一年内到期的非流动负债	50,546,476.92	10,364,730.00
其他流动负债		
流动负债合计	1,780,025,868.13	1,361,749,354.65
非流动负债：		
长期借款	366,593,007.30	184,446,454.00
应付债券		234,210,116.64
其中：优先股		

永续债		
长期应付款	10,000,829.63	
长期应付职工薪酬	46,679,164.30	
专项应付款		
预计负债	13,329,012.68	
递延收益	102,709,654.97	72,137,220.32
递延所得税负债	20,593,459.40	
其他非流动负债	12,304,516.17	
非流动负债合计	572,209,644.45	490,793,790.96
负债合计	2,352,235,512.58	1,852,543,145.61
所有者权益：		
股本	1,115,493,070.00	1,079,385,565.00
其他权益工具		
其中：优先股		
永续债		
资本公积	363,339,263.38	165,280,349.65
减：库存股		
其他综合收益	-62,532,042.56	-18,206,482.99
专项储备		
盈余公积	223,027,507.64	193,881,705.76
一般风险准备		
未分配利润	1,291,733,277.10	798,351,281.59
归属于母公司所有者权益合计	2,931,061,075.56	2,218,692,419.01
少数股东权益	142,950,019.70	70,413,348.37
所有者权益合计	3,074,011,095.26	2,289,105,767.38
负债和所有者权益总计	5,426,246,607.84	4,141,648,912.99

法定代表人：夏鼎湖

主管会计工作负责人：易善兵

会计机构负责人：朱建

2、母公司资产负债表

单位：元

项目	期末余额	期初余额
流动资产：		
货币资金	122,491,208.16	199,260,761.69
以公允价值计量且其变动计入当		

期损益的金融资产		
衍生金融资产		
应收票据	31,458,019.04	40,780,560.36
应收账款	983,552,772.77	831,403,798.06
预付款项	37,191,387.10	94,857,693.89
应收利息		
应收股利		100,000,000.00
其他应收款	90,945,751.50	38,057,191.69
存货	304,835,523.05	257,626,379.97
划分为持有待售的资产		
一年内到期的非流动资产		
其他流动资产	1,611,846.14	1,569,516.61
流动资产合计	1,572,086,507.76	1,563,555,902.27
非流动资产：		
可供出售金融资产	51,243,524.57	9,243,524.57
持有至到期投资		
长期应收款	985,514,019.55	497,811,885.00
长期股权投资	772,308,258.52	748,632,765.62
投资性房地产	40,462,312.64	5,866,665.37
固定资产	237,698,341.65	365,598,377.24
在建工程	20,472,766.31	43,070,031.67
工程物资		
固定资产清理		
生产性生物资产		
油气资产		
无形资产	70,689,122.59	73,084,579.93
开发支出		
商誉		
长期待摊费用	445,083.33	88,767.71
递延所得税资产	10,100,849.67	8,880,146.42
其他非流动资产		
非流动资产合计	2,188,934,278.83	1,752,276,743.53
资产总计	3,761,020,786.59	3,315,832,645.80
流动负债：		

短期借款	322,352,968.65	250,283,202.39
以公允价值计量且其变动计入当期损益的金融负债		
衍生金融负债		
应付票据	10,000,000.00	20,000,000.00
应付账款	467,599,126.06	405,570,803.53
预收款项	3,243,689.93	2,566,869.03
应付职工薪酬	69,920,372.22	106,284,690.34
应交税费	13,967,478.81	24,150,713.57
应付利息	1,663,859.85	3,153,717.78
应付股利	1,043.58	1,043.58
其他应付款	49,349,896.48	109,125,943.03
划分为持有待售的负债		
一年内到期的非流动负债	47,116,300.00	10,364,730.00
其他流动负债		
流动负债合计	985,214,735.58	931,501,713.25
非流动负债：		
长期借款	317,943,240.00	184,446,454.00
应付债券		234,210,116.64
其中：优先股		
永续债		
长期应付款		
长期应付职工薪酬		
专项应付款		
预计负债	4,060,254.96	
递延收益	36,326,700.00	29,846,000.00
递延所得税负债		
其他非流动负债		
非流动负债合计	358,330,194.96	448,502,570.64
负债合计	1,343,544,930.54	1,380,004,283.89
所有者权益：		
股本	1,115,493,070.00	1,079,385,565.00
其他权益工具		
其中：优先股		

永续债		
资本公积	456,928,129.55	258,784,514.14
减：库存股		
其他综合收益		
专项储备		
盈余公积	213,749,173.45	184,603,371.57
未分配利润	631,305,483.05	413,054,911.20
所有者权益合计	2,417,475,856.05	1,935,828,361.91
负债和所有者权益总计	3,761,020,786.59	3,315,832,645.80

3、合并利润表

单位：元

项目	本期发生额	上期发生额
一、营业总收入	5,040,190,911.18	4,161,693,561.56
其中：营业收入	5,040,190,911.18	4,161,693,561.56
利息收入		
已赚保费		
手续费及佣金收入		
二、营业总成本	4,382,347,702.36	3,724,843,739.77
其中：营业成本	3,544,757,236.15	2,989,876,478.29
利息支出		
手续费及佣金支出		
退保金		
赔付支出净额		
提取保险合同准备金净额		
保单红利支出		
分保费用		
营业税金及附加	33,839,989.62	30,889,210.80
销售费用	299,403,988.73	261,871,551.23
管理费用	385,416,082.56	339,629,504.64
财务费用	59,450,662.90	68,017,899.07
资产减值损失	59,479,742.40	34,559,095.74
加：公允价值变动收益（损失以“—”号填列）	-7,839,079.46	

投资收益（损失以“-”号填列）	31,803,970.21	44,467,772.82
其中：对联营企业和合营企业的投资收益		
汇兑收益（损失以“-”号填列）		
三、营业利润（亏损以“-”号填列）	681,808,099.57	481,317,594.61
加：营业外收入	27,120,927.59	48,008,477.74
其中：非流动资产处置利得		
减：营业外支出	9,824,836.41	20,629,047.97
其中：非流动资产处置损失		
四、利润总额（亏损总额以“-”号填列）	699,104,190.75	508,697,024.38
减：所得税费用	111,441,352.67	105,031,503.28
五、净利润（净亏损以“-”号填列）	587,662,838.08	403,665,521.10
归属于母公司所有者的净利润	566,589,442.50	388,414,199.44
少数股东损益	21,073,395.58	15,251,321.66
六、其他综合收益的税后净额	-44,573,588.15	-16,025,494.42
归属母公司所有者的其他综合收益的税后净额	-44,325,559.57	-16,025,494.42
（一）以后不能重分类进损益的其他综合收益	-1,534,586.93	
1.重新计量设定受益计划净负债或净资产的变动	-1,534,586.93	
2.权益法下在被投资单位不能重分类进损益的其他综合收益中享有的份额		
（二）以后将重分类进损益的其他综合收益	-42,790,972.64	-16,025,494.42
1.权益法下在被投资单位以后将重分类进损益的其他综合收益中享有的份额	-42,474,967.92	-16,025,494.42
2.可供出售金融资产公允价值变动损益	-316,004.72	
3.持有至到期投资重分类为可供出售金融资产损益		
4.现金流量套期损益的有效部分		
5.外币财务报表折算差额		

6.其他		
归属于少数股东的其他综合收益的税后净额	-248,028.58	
七、综合收益总额	543,089,249.93	387,640,026.68
归属于母公司所有者的综合收益总额	522,263,882.93	372,388,705.02
归属于少数股东的综合收益总额	20,825,367.00	15,251,321.66
八、每股收益：		
（一）基本每股收益	0.52	0.36
（二）稀释每股收益	0	0.36

法定代表人：夏鼎湖

主管会计工作负责人：易善兵

会计机构负责人：朱建

4、母公司利润表

单位：元

项目	本期发生额	上期发生额
一、营业收入	2,457,121,239.81	2,296,554,535.62
减：营业成本	1,817,382,936.27	1,732,043,167.61
营业税金及附加	15,022,193.63	16,210,511.93
销售费用	162,461,314.55	162,081,159.83
管理费用	142,245,629.43	135,809,438.92
财务费用	49,689,276.55	68,751,620.88
资产减值损失	10,302,197.07	12,054,045.21
加：公允价值变动收益（损失以“－”号填列）		
投资收益（损失以“－”号填列）	58,803,970.21	168,798,825.24
其中：对联营企业和合营企业的投资收益		
二、营业利润（亏损以“－”号填列）	318,821,662.52	338,403,416.48
加：营业外收入	10,727,832.16	15,230,449.83
其中：非流动资产处置利得		
减：营业外支出	202,681.91	1,156,970.15
其中：非流动资产处置损失		
三、利润总额（亏损总额以“－”号填列）	329,346,812.77	352,476,896.16

减：所得税费用	37,888,793.93	38,690,631.65
四、净利润（净亏损以“-”号填列）	291,458,018.84	313,786,264.51
五、其他综合收益的税后净额		
（一）以后不能重分类进损益的其他综合收益		
1.重新计量设定受益计划净负债或净资产的变动		
2.权益法下在被投资单位不能重分类进损益的其他综合收益中享有的份额		
（二）以后将重分类进损益的其他综合收益		
1.权益法下在被投资单位以后将重分类进损益的其他综合收益中享有的份额		
2.可供出售金融资产公允价值变动损益		
3.持有至到期投资重分类为可供出售金融资产损益		
4.现金流量套期损益的有效部分		
5.外币财务报表折算差额		
6.其他		
六、综合收益总额	291,458,018.84	313,786,264.51
七、每股收益：		
（一）基本每股收益		
（二）稀释每股收益		

5、合并现金流量表

单位：元

项目	本期发生额	上期金额发生额
一、经营活动产生的现金流量：		
销售商品、提供劳务收到的现金	4,404,098,173.29	3,402,891,179.13
客户存款和同业存放款项净增加额		
向中央银行借款净增加额		

向其他金融机构拆入资金净增加额		
收到原保险合同保费取得的现金		
收到再保险业务现金净额		
保户储金及投资款净增加额		
处置以公允价值计量且其变动计入当期损益的金融资产净增加额		
收取利息、手续费及佣金的现金		
拆入资金净增加额		
回购业务资金净增加额		
收到的税费返还	27,261,147.33	41,127,103.12
收到其他与经营活动有关的现金	47,135,227.85	46,856,549.34
经营活动现金流入小计	4,478,494,548.47	3,490,874,831.59
购买商品、接受劳务支付的现金	2,162,656,304.40	1,688,634,845.31
客户贷款及垫款净增加额		
存放中央银行和同业款项净增加额		
支付原保险合同赔付款项的现金		
支付利息、手续费及佣金的现金		
支付保单红利的现金		
支付给职工以及为职工支付的现金	1,154,531,367.54	800,219,894.18
支付的各项税费	313,933,242.85	321,685,768.80
支付其他与经营活动有关的现金	299,977,262.67	210,138,802.26
经营活动现金流出小计	3,931,098,177.46	3,020,679,310.55
经营活动产生的现金流量净额	547,396,371.01	470,195,521.04
二、投资活动产生的现金流量：		
收回投资收到的现金		
取得投资收益收到的现金		
处置固定资产、无形资产和其他长期资产收回的现金净额	399,673.26	22,832,127.83
处置子公司及其他营业单位收到的现金净额	31,803,970.21	44,508,367.14
收到其他与投资活动有关的现金		
投资活动现金流入小计	32,203,643.47	67,340,494.97
购建固定资产、无形资产和其他	223,544,762.79	196,656,827.44

长期资产支付的现金		
投资支付的现金	65,731,126.33	11,898,724.57
质押贷款净增加额		
取得子公司及其他营业单位支付的现金净额	378,719,297.55	
支付其他与投资活动有关的现金		
投资活动现金流出小计	667,995,186.67	208,555,552.01
投资活动产生的现金流量净额	-635,791,543.20	-141,215,057.04
三、筹资活动产生的现金流量：		
吸收投资收到的现金		
其中：子公司吸收少数股东投资收到的现金		
取得借款收到的现金	1,357,234,437.74	892,485,806.27
发行债券收到的现金		
收到其他与筹资活动有关的现金	10,198,217.09	5,000,000.00
筹资活动现金流入小计	1,367,432,654.83	897,485,806.27
偿还债务支付的现金	1,157,549,637.01	1,114,688,907.20
分配股利、利润或偿付利息支付的现金	103,848,877.33	141,206,917.46
其中：子公司支付给少数股东的股利、利润		
支付其他与筹资活动有关的现金	8,555,500.93	103,834,303.05
筹资活动现金流出小计	1,269,954,015.27	1,359,730,127.71
筹资活动产生的现金流量净额	97,478,639.56	-462,244,321.44
四、汇率变动对现金及现金等价物的影响	-18,871,921.00	-11,874,666.12
五、现金及现金等价物净增加额	-9,788,453.63	-145,138,523.56
加：期初现金及现金等价物余额	367,805,115.84	512,943,639.40
六、期末现金及现金等价物余额	358,016,662.21	367,805,115.84

6、母公司现金流量表

单位：元

项目	本期发生额	上期发生额
一、经营活动产生的现金流量：		
销售商品、提供劳务收到的现金	1,712,540,083.05	1,600,181,685.95

收到的税费返还	26,849,405.37	41,056,719.28
收到其他与经营活动有关的现金	105,241,076.45	86,289,455.49
经营活动现金流入小计	1,844,630,564.87	1,727,527,860.72
购买商品、接受劳务支付的现金	995,387,343.89	921,618,399.43
支付给职工以及为职工支付的现金	258,130,774.49	267,709,958.95
支付的各项税费	115,717,648.37	137,386,194.20
支付其他与经营活动有关的现金	137,059,094.88	109,258,443.34
经营活动现金流出小计	1,506,294,861.63	1,435,972,995.92
经营活动产生的现金流量净额	338,335,703.24	291,554,864.80
二、投资活动产生的现金流量：		
收回投资收到的现金		
取得投资收益收到的现金	6,849.28	6,000,000.00
处置固定资产、无形资产和其他长期资产收回的现金净额	3,219,194.93	8,753,040.00
处置子公司及其他营业单位收到的现金净额	31,803,970.21	44,759,068.91
收到其他与投资活动有关的现金	11,811,901.05	
投资活动现金流入小计	46,841,915.47	59,512,108.91
购建固定资产、无形资产和其他长期资产支付的现金	62,029,627.17	67,529,183.92
投资支付的现金	567,615,993.50	106,937,324.57
取得子公司及其他营业单位支付的现金净额		
支付其他与投资活动有关的现金		
投资活动现金流出小计	629,645,620.67	174,466,508.49
投资活动产生的现金流量净额	-582,803,705.20	-114,954,399.58
三、筹资活动产生的现金流量：		
吸收投资收到的现金		
取得借款收到的现金	860,354,368.13	465,544,301.28
发行债券收到的现金		
收到其他与筹资活动有关的现金	3,004,209.49	
筹资活动现金流入小计	863,358,577.62	465,544,301.28
偿还债务支付的现金	618,036,245.87	555,233,347.95
分配股利、利润或偿付利息支付的现金	76,148,964.71	124,487,865.51

支付其他与筹资活动有关的现金	55,500.93	104,239,745.78
筹资活动现金流出小计	694,240,711.51	783,960,959.24
筹资活动产生的现金流量净额	169,117,866.11	-318,416,657.96
四、汇率变动对现金及现金等价物的影响	1,584,791.81	-9,926,131.31
五、现金及现金等价物净增加额	-73,765,344.04	-151,742,324.05
加：期初现金及现金等价物余额	194,206,763.37	345,949,087.42
六、期末现金及现金等价物余额	120,441,419.33	194,206,763.37

7、合并所有者权益变动表

本期金额

单位：元

项目	本期												
	归属于母公司所有者权益										少数股东权益	所有者权益合计	
	股本	其他权益工具			资本公积	减：库存股	其他综合收益	专项储备	盈余公积	一般风险准备			未分配利润
优先股		永续债	其他										
一、上年期末余额	1,079,385,565.00				165,280,349.65		-18,206,482.99		193,881,705.76		798,351,281.59	70,413,348.37	2,289,105,767.38
加：会计政策变更													
前期差错更正													
同一控制下企业合并													
其他													
二、本年期初余额	1,079,385,565.00				165,280,349.65		-18,206,482.99		193,881,705.76		798,351,281.59	70,413,348.37	2,289,105,767.38
三、本期增减变动金额 (减少以“-”号填列)	36,107,505.00				198,058,913.73		-44,325,559.57		29,145,801.88		493,381,995.51	72,536,671.33	784,905,327.88
(一) 综合收益总额							-44,325,559.57				566,589,442.50	21,073,395.58	543,337,278.51
(二) 所有者投入和减少资本	36,107,505.00				198,058,913.73							69,463,275.75	303,629,694.48
1. 股东投入的普通股													
2. 其他权益工具持有者投入资本	36,107,505.00				198,143,615.41								

3. 股份支付计入所有者权益的金额												
4. 其他				-84,701.68							69,463,275.75	69,378,574.07
(三) 利润分配								29,145,801.88	-73,207,446.99	-18,000,000.00		-62,061,645.11
1. 提取盈余公积								29,145,801.88	-29,145,801.88			
2. 提取一般风险准备												
3. 对所有者（或股东）的分配									-44,061,645.11	-18,000,000.00		-62,061,645.11
4. 其他												
(四) 所有者权益内部结转												
1. 资本公积转增资本（或股本）												
2. 盈余公积转增资本（或股本）												
3. 盈余公积弥补亏损												
4. 其他												
(五) 专项储备												
1. 本期提取												
2. 本期使用												
(六) 其他												
四、本期期末余额	1,115,493,070.00			363,339,263.38		-62,532,042.56		223,027,507.64		1,291,733,277.10	142,950,019.70	3,074,011,095.26

上期金额

单位：元

项目	上期
----	----

	归属于母公司所有者权益										少数股东权益	所有者权益合计	
	股本	其他权益工具			资本公积	减：库存股	其他综合收益	专项储备	盈余公积	一般风险准备			未分配利润
		优先股	永续债	其他									
一、上年期末余额	595,777,562.00				135,515,093.91		-2,180,988.57		162,503,079.31		1,013,263,291.06	66,377,906.25	1,971,255,943.96
加：会计政策变更													
前期差错更正													
同一控制下企业合并													
其他													
二、本年期初余额	595,777,562.00				135,515,093.91		-2,180,988.57		162,503,079.31		1,013,263,291.06	66,377,906.25	1,971,255,943.96
三、本期增减变动金额（减少以“-”号填列）	483,608,003.00				29,765,255.74		-16,025,494.42		31,378,626.45		-214,912,009.47	4,035,442.12	317,849,823.42
（一）综合收益总额							-16,025,494.42				388,414,199.44	15,251,321.66	387,640,026.68
（二）所有者投入和减少资本	6,985,008.00				29,819,763.51						0.00	-7,215,879.54	29,588,891.97
1. 股东投入的普通股													
2. 其他权益工具持有者投入资本													
3. 股份支付计入所有者权益的金额													
4. 其他	6,985,008.00				29,819,763.51							-7,215,879.54	29,588,891.97
（三）利润分配									31,378,626.45		-126,703,213.91	-4,000,000.00	-99,324,587.46
1. 提取盈余公积									31,378,626.45		-31,378,626.45		

2. 提取一般风险准备														
3. 对所有者（或股东）的分配												-95,324,587.46	-4,000,000.00	-99,324,587.46
4. 其他														
（四）所有者权益内部结转	476,622,995.00											-476,622,995.00		
1. 资本公积转增资本（或股本）														
2. 盈余公积转增资本（或股本）														
3. 盈余公积弥补亏损														
4. 其他	476,622,995.00											-476,622,995.00		
（五）专项储备														
1. 本期提取														
2. 本期使用														
（六）其他														-54,507.77
四、本期期末余额	1,079,385,565.00				165,280,349.65		-18,206,482.99		193,881,705.76		798,351,281.59	70,413,348.37	2,289,105,767.38	

8、母公司所有者权益变动表

本期金额

单位：元

项目	本期										
	股本	其他权益工具			资本公积	减：库存股	其他综合收益	专项储备	盈余公积	未分配利润	所有者权益合计
		优先股	永续债	其他							

一、上年期末余额	1,079,385,565.00				258,784,514.14				184,603,371.57	413,054,911.20	1,935,828,361.91
加：会计政策变更											
前期差错更正											
其他											
二、本年期初余额	1,079,385,565.00				258,784,514.14				184,603,371.57	413,054,911.20	1,935,828,361.91
三、本期增减变动金额 (减少以“-”号填列)	36,107,505.00				198,143,615.41				29,145,801.88	218,250,571.85	481,647,494.14
(一) 综合收益总额										291,458,018.84	291,458,018.84
(二) 所有者投入和减少 资本	36,107,505.00				198,143,615.41						234,251,120.41
1. 股东投入的普通股											
2. 其他权益工具持有者 投入资本	36,107,505.00				198,143,615.41						
3. 股份支付计入所有者 权益的金额											
4. 其他											
(三) 利润分配									29,145,801.88	-73,207,446.99	-44,061,645.11
1. 提取盈余公积									29,145,801.88	-29,145,801.88	
2. 对所有者(或股东) 的分配											
3. 其他										-44,061,645.11	-44,061,645.11
(四) 所有者权益内部结 转											
1. 资本公积转增资本(或 股本)											

2. 盈余公积转增资本(或股本)											
3. 盈余公积弥补亏损											
4. 其他											
(五) 专项储备											
1. 本期提取											
2. 本期使用											
(六) 其他											
四、本期期末余额	1,115,493,070.00				456,928,129.55				213,749,173.45	631,305,483.05	2,417,475,856.05

上期金额

单位：元

项目	上期										
	股本	其他权益工具			资本公积	减：库存股	其他综合收益	专项储备	盈余公积	未分配利润	所有者权益合计
		优先股	永续债	其他							
一、上年期末余额	595,777,562.00				228,964,750.63				153,224,745.12	702,594,855.60	1,680,561,913.35
加：会计政策变更											
前期差错更正											
其他											
二、本年期初余额	595,777,562.00				228,964,750.63				153,224,745.12	702,594,855.60	1,680,561,913.35
三、本期增减变动金额 (减少以“-”号填列)	483,608,003.00				29,819,763.51				31,378,626.45	-289,539,944.40	255,266,448.56
(一) 综合收益总额										313,786,264.51	313,786,264.51
(二) 所有者投入和减少资本	6,985,008.00				29,819,763.51						36,804,771.51

1. 股东投入的普通股											
2. 其他权益工具持有者投入资本											
3. 股份支付计入所有者权益的金额											
4. 其他	6,985,008.00				29,819,763.51						36,804,771.51
(三) 利润分配									31,378,626.45	-126,703,213.91	-95,324,587.46
1. 提取盈余公积									31,378,626.45	-31,378,626.45	
2. 对所有者（或股东）的分配											
3. 其他										-95,324,587.46	-95,324,587.46
(四) 所有者权益内部结转	476,622,995.00									-476,622,995.00	
1. 资本公积转增资本（或股本）											
2. 盈余公积转增资本（或股本）											
3. 盈余公积弥补亏损											
4. 其他	476,622,995.00									-476,622,995.00	
(五) 专项储备											
1. 本期提取											
2. 本期使用											
(六) 其他											
四、本期期末余额	1,079,385,565.00				258,784,514.14				184,603,371.57	413,054,911.20	1,935,828,361.91

三、公司基本情况

安徽中鼎密封件股份有限公司（原名安徽飞彩车辆股份有限公司，以下简称“公司”或“本公司”），是经安徽省人民政府皖政秘（1998）第111号文件批准并由安徽飞彩（集团）有限公司（以下简称“飞彩集团”）独家发起设立的股份有限公司。公司成立于1998年10月23日，住所为宣城市宣南公路口。

2006年5月24日飞彩集团与安徽省宁国中鼎股份有限公司（已更名为安徽中鼎控股（集团）股份有限公司，以下简称“中鼎控股”）签订股份转让协议，飞彩集团将持有本公司21000万股国有股转让给中鼎控股。经国务院国资委和中国证监会批准，2006年12月13日本公司收到中国证券登记结算有限责任公司深圳分公司的过户登记确认书，中鼎控股成为本公司的控股股东。

2006年6月24日本公司与安徽省宁国中鼎密封件有限公司（已更名为安徽中鼎橡塑制品有限公司，以下简称“中鼎橡塑”）签署了《资产置换协议》，协议约定本公司拥有的农用车辆业务相关的主要资产和负债与中鼎橡塑拥有的液压气动密封件、汽车非轮胎橡胶制品（制动、减震除外）业务相关的主要资产和负债进行置换。经中国证监会批准，2006年11月16日，公司重大资产置换实施完成。至此，本公司主营业务由农用车制造和销售变更为液压气动密封件、汽车非轮胎橡胶制品（制动、减震除外）生产和销售。

2007年1月12日本公司二〇〇六年第四次临时股东大会审议通过了《关于变更公司名称的议案》，本公司名称变更为安徽中鼎密封件股份有限公司。

公司注册资本原为301,000,000元，经公司二〇〇六年第一次临时股东大会和二〇〇六年第三次临时股东大会审议通过，公司分别实施了以资本公积转增股本和减资弥补亏损方案。实施后，公司注册资本为314,629,280元。

根据本公司2008年第一次和第四次临时股东大会决议，并经中国证券监督管理委员会证监许可[2008]1032号《关于核准安徽中鼎密封件股份有限公司非公开发行股票批复》核准，2009年2月5日本公司向特定对象非公开发行人民币普通股股票4000万股，变更后的注册资本为354,629,280元。

经公司2008年度股东大会和2009年第二次临时股东大会决议，公司以未分配利润转增股本70,925,856元，变更后的注册资本为425,555,136元。

经公司2010年度股东大会决议，公司以未分配利润转增股本170,222,054元，变更后的注册资本为595,777,190元。

经中国证券监督管理委员会证监许可[2011]139号文《关于核准安徽中鼎密封件股份有限公司公开发行可转换公司债券的批复》核准，本公司于2011年2月发行面值总额为300,000,000元的可转换公司债券，截止至2013年6月27日可转换公司债券累计转为股本1,554元，公司股本增至595,778,744元。

根据2012年年度股东大会决议，公司以2013年6月27日（股权登记日）登记在册的总股数595,778,744元为基础，按每10股转增8股的比例，以未分配利润向全体股东转增股份总额476,622,995股，变更后的注册资本为1,072,401,739元。

自2013年9月30日至2013年12月31日，可转换公司债券转为股本6,983,826元，公司股本增至1,079,385,565元。

自2014年1月1日至2014年12月31日，可转换公司债券转为股本36,107,505.00元，公司股本增至1,115,493,070.00元。至此，公司发行的可转换公司债券已经转换和赎回完毕。

公司经营范围：密封件、特种橡胶制品（汽车、摩托车、电器、工程机械，矿山、铁道、石化、航空航天等行业基础元件）的研发、生产、销售与服务；经营本企业自产产品及相关技术的进出口业务，经营本企业生产、科研所需的原辅材料、机械设备、仪器仪表、零配件及相关技术的进口业务，经营本企业的进料加工和“三来一补”业务。

财务报告批准报出日：本财务报表业经本公司董事会于2015年4月8日决议批准报出。

（1）本年纳入合并范围的子公司

序号	子公司全称	子公司简称	持股比例%
----	-------	-------	-------

			直接	间接
1	安徽中鼎减震橡胶技术有限公司	中鼎减震	95.00%	-
2	宁国中鼎模具制造有限公司	中鼎模具	100.00%	-
3	宁国中鼎汽车零部件有限公司	宁国中鼎	100.00%	-
4	武汉中鼎汽车零部件有限公司	武汉中鼎	95.00%	-
5	天津飞龙橡胶制品有限责任公司	天津飞龙	96.34%	-
6	安徽中鼎金亚汽车管件制造有限公司	中鼎金亚	60.00%	-
7	芜湖中鼎实业有限公司	芜湖中鼎	95.00%	5.00%
8	安徽库伯密封技术有限公司	安徽库伯	100.00%	-
9	广德中鼎汽车配件有限公司	广德中鼎	-	100.00%
10	安徽中鼎胶管制品有限公司	中鼎胶管	100.00%	-
11	安大中鼎橡胶技术开发有限公司	安大中鼎	65.00%	-
12	安徽中鼎精工技术有限公司	中鼎精工	75.00%	25.00%
13	Zhongding USA, Inc.	美国中鼎	100.00%	-
14	Michigan Rubber Products, Inc.	MRP	-	100.00%
15	Buckhorn Rubber Products, Inc.	BRP	-	100.00%
16	Allied Baltic, Inc.	AB	100.00%	-
17	Cooper Products, Inc.	Cooper	100.00%	-
18	Acushnet Rubber Company, Inc.	Precix	-	100.00%
19	Zhongding Europe GMBH	欧洲中鼎	100.00%	-
20	Zhongding Sealing Parts (USA) Inc	中鼎密封件(美国)	100.00%	-
21	ZD USA Holdings, Inc.	中鼎控股(美国)		100.00%
22	Zhongding Holding Europe GMBH	欧洲控股	93.46%	6.54%
23	KACO GmbH + Co. KG	德国KACO	-	80.00%
24	天津中鼎汽车零部件有限公司	天津中鼎	100.00%	-
25	广州中鼎汽车零部件有限公司	广州中鼎	100.00%	-
26	嘉科(安徽)密封技术有限公司	安徽嘉科	-	80.00%

27	中鼎（香港）有限公司	香港中鼎	100.00%	-
----	------------	------	---------	---

(2) 本年合并财务报表范围变化

A、本年新增子公司：

序号	子公司全称	子公司简称	本期纳入合并范围原因
1	Zhongding Holding Europe GmbH	欧洲控股	新设，控制
2	KACO GmbH + Co.KG	德国KACO	非同一控制下合并，控制
3	天津中鼎汽车零部件有限公司	天津中鼎	新设，控制
4	广州中鼎汽车零部件有限公司	广州中鼎	新设，控制
5	嘉科（安徽）密封技术有限公司	安徽嘉科	新设，控制
6	中鼎（香港）有限公司	香港中鼎	新设，控制

本期非同一控制下合并子公司的具体情况详见本附注六“合并范围的变更”。

四、财务报表的编制基础

1、编制基础

本公司以持续经营为基础，根据实际发生的交易和事项，按照企业会计准则及其应用指南和准则解释的规定进行确认和计量，在此基础上编制财务报表。

2、持续经营

本公司对自报告期末起12个月的持续经营能力进行了评估，未发现影响本公司持续经营能力的事项，本公司以持续经营为基础编制财务报表是合理的。

五、重要会计政策及会计估计

具体会计政策和会计估计提示：

本公司下列重要会计政策、会计估计根据企业会计准则制定，未提及的业务按企业会计准则中相关会计政策执行。

1、遵循企业会计准则的声明

本公司所编制的财务报表符合企业会计准则的要求，真实、完整地反映了公司的财务状况、经营成果、所有者权益变动和现金流量等有关信息。

2、会计期间

本公司会计年度采用公历年度，即每年自1月1日起至12月31日止。

3、营业周期

本公司正常营业周期为一年。

4、记账本位币

本公司的记账本位币为人民币，境外子公司按所在国家或地区的货币为记账本位币。编制本财务报表所采用的货币均为人民币。除有特别说明外，均以人民币元为单位表示。

5、同一控制下和非同一控制下企业合并的会计处理方法

企业合并，是指将两个或两个以上单独的企业合并形成一个报告主体的交易或事项。企业合并分为同一控制下企业合并和非同一控制下企业合并。

（1）同一控制下的企业合并

参与合并的企业在合并前后均受同一方或相同的多方最终控制，且该控制并非暂时性的，为同一控制下的企业合并。同一控制下的企业合并，在合并日取得对其他参与合并企业控制权的一方为合并方，参与合并的其他企业为被合并方。合并日，是指合并方实际取得对被合并方控制权的日期。

合并方在企业合并中取得的资产和负债，在合并日按取得被合并方在最终控制方合并财务报表中的账面价值计量。其中，对于被合并方与本公司在企业合并前采用的会计政策不同的，基于重要性原则统一会计政策，即按照本公司的会计政策对被合并方资产、负债的账面价值进行调整。本公司在企业合并中取得的净资产账面价值与所支付对价的账面价值之间存在差额的，首先调整资本公积（资本溢价或股本溢价），资本公积（资本溢价或股本溢价）的余额不足冲减的，依次冲减盈余公积和未分配利润。

（2）非同一控制下的企业合并

参与合并的企业在合并前后不受同一方或相同的多方最终控制的，为非同一控制下的企业合并。非同一控制下的企业合并，在购买日取得对其他参与合并企业控制权的一方为购买方，参与合并的其他企业为被购买方。购买日，是指为购买方实际取得对被购买方控制权的日期。

非同一控制下企业合并中所取得的被购买方可辨认资产、负债及或有负债在收购日以公允价值计量。其中，对于被购买方与本公司在企业合并前采用的会计政策不同的，基于重要性原则统一会计政策，即按照本公司的会计政策对被购买方资产、负债的账面价值进行调整。

支付的合并对价的公允价值（或发行的权益性证券的公允价值）与购买日之前持有的被购买方的股权的公允价值之和大于合并中取得的被购买方可辨认净资产公允价值份额的差额，确认为商誉，并以成本减去累计减值损失进行后续计量。支付的合并对价的公允价值（或发行的权益性证券的公允价值）与购买日之前持有的被购买方的股权的公允价值之和小于合并中取得的被购买方可辨认净资产公允价值份额的，首先对取得的被购买方各项可辨认资产、负债及或有负债的公允价值以及支付的合并对价的公允价值（或发行的权益性证券的公允价值）及购买日之前持有的被购买方的股权的公允价值的计量进行复核，复核后支付的合并对价的公允价值（或发行的权益性证券的公允价值）与购买日之前持有的被购买方的股权的公允价值之和仍小于合并中取得的被购买方可辨认净资产公允价值份额的，其差额计入当期损益。

6、合并财务报表的编制方法

(1) 合并范围的确定

合并财务报表的合并范围以控制为基础予以确定，不仅包括根据表决权（或类似表决权）本身或者结合其他安排确定的子公司，也包括基于一项或多项合同安排决定的结构化主体。

控制是指本公司拥有对被投资方的权力，通过参与被投资方的相关活动而享有可变回报，并且有能力运用对被投资方的权力影响其回报金额。子公司是指被本公司控制的主体（含企业、被投资单位中可分割的部分，以及企业所控制的结构化主体等），结构化主体是指在确定其控制方时没有将表决权或类似权利作为决定性因素而设计的主体。

(2) 合并报表的编制方法

本公司以自身和子公司的财务报表为基础，根据其他有关资料，编制合并财务报表。

本公司编制合并财务报表，将整个企业集团视为一个会计主体，依据相关企业会计准则的确认、计量和列报要求，按照统一的会计政策，反映企业集团整体财务状况、经营成果和现金流量。

①合并母公司与子公司的资产、负债、所有者权益、收入、费用和现金流等项目。

②抵销母公司对子公司的长期股权投资与母公司在子公司所有者权益中所享有的份额。

③抵销母公司与子公司、子公司相互之间发生的内部交易的影响。内部交易表明相关资产发生减值损失的，应当全额确认该部分损失。

④站在企业集团角度对特殊交易事项予以调整。

(3) 报告期内增减子公司的处理

①增加子公司或业务

A. 同一控制下企业合并增加的子公司或业务

(a) 编制合并资产负债表时，调整合并资产负债表的期初数，同时对比较报表的相关项目进行调整，视同合并后的报告主体自最终控制方开始控制时点起一直存在。

(b) 编制合并利润表时，将该子公司以及业务合并当期期初至报告期末的收入、费用、利润纳入合并利润表，同时对比较报表的相关项目进行调整，视同合并后的报告主体自最终控制方开始控制时点起一直存在。

(c) 编制合并现金流量表时，将该子公司以及业务合并当期期初至报告期末的现金流量纳入合并现金流量表，同时对比较报表的相关项目进行调整，视同合并后的报告主体自最终控制方开始控制时点起一直存在。

B. 非同一控制下企业合并增加的子公司或业务

(a) 编制合并资产负债表时，不调整合并资产负债表的期初数。

(b) 编制合并利润表时，将该子公司以及业务购买日至报告期末的收入、费用、利润纳入合并利润表。

(c) 编制合并现金流量表时，将该子公司购买日至报告期末的现金流量纳入合并现金流量表。

②处置子公司或业务

A. 编制合并资产负债表时，不调整合并资产负债表的期初数。

B. 编制合并利润表时，将该子公司以及业务期初至处置日的收入、费用、利润纳入合并利润表。

C. 编制合并现金流量表时将该子公司以及业务期初至处置日的现金流量纳入合并现金流量表。

(4) 合并抵消中的特殊考虑

①子公司持有本公司的长期股权投资，应当视为本公司的库存股，作为所有者权益的减项，在合并资产负债表中所有者权益项目下以“减：库存股”项目列示。

子公司相互之间持有的长期股权投资，比照本公司对子公司的股权投资的抵销方法，将长期股权投资与其对应的子公司所有者权益中所享有的份额相互抵销。

②“专项储备”和“一般风险准备”项目由于既不属于实收资本（或股本）、资本公积，也与留存收益、未分配利润不同，在长期股权投资与子公司所有者权益相互抵销后，按归属于母公司所有者的份额予以恢

复。

③因抵销未实现内部销售损益导致合并资产负债表中资产、负债的账面价值与其在所属纳税主体的计税基础之间产生暂时性差异的，在合并资产负债表中确认递延所得税资产或递延所得税负债，同时调整合并利润表中的所得税费用，但与直接计入所有者权益的交易或事项及企业合并相关的递延所得税除外。

④本公司向子公司出售资产所发生的未实现内部交易损益，应当全额抵销“归属于母公司所有者的净利润”。子公司向本公司出售资产所发生的未实现内部交易损益，应当按照本公司对该子公司的分配比例在“归属于母公司所有者的净利润”和“少数股东损益”之间分配抵销。子公司之间出售资产所发生的未实现内部交易损益，应当按照本公司对出售方子公司的分配比例在“归属于母公司所有者的净利润”和“少数股东损益”之间分配抵销。

⑤子公司少数股东分担的当期亏损超过了少数股东在该子公司期初所有者权益中所享有的份额的，其余额仍应当冲减少数股东权益。

(5) 特殊交易的处理

①购买少数股东股权

本公司购买子公司少数股东拥有的子公司股权，在个别财务报表中，购买少数股权新取得的长期股权投资的投资成本按照所支付对价的公允价值计量。在合并财务报表中，因购买少数股权新取得的长期股权投资与按照新增持股比例计算应享有子公司自购买日或合并日开始持续计算的净资产份额之间的差额，应当调整资本公积（资本溢价或股本溢价），资本公积不足冲减的，依次冲减盈余公积和未分配利润。

②通过多次交易分步取得子公司控制权

A. 通过多次交易分步实现同一控制下企业合并

属于“一揽子交易”的，本公司将各项交易作为一项取得子公司控制权的交易进行处理。在个别财务报表中，在合并日之前的每次交易中，股权投资均确认为长期股权投资且其初始投资成本按照所对应的持股比例计算的对被合并方净资产在最终控制方合并财务报表中的账面价值份额确定，长期股权投资的初始成本与支付对价的账面价值的差额调整资本公积（资本溢价或股本溢价），资本公积（资本溢价或股本溢价）不足冲减的，依次冲减盈余公积和未分配利润。在后续计量时，长期股权投资按照成本法核算，但不涉及合并财务报表编制问题。在合并日，本公司对子公司的长期股权投资初始成本按照对子公司累计持股比例计算的对被合并方净资产在最终控制方合并财务报表中的账面价值份额确定，初始投资成本与达到合并前的长期股权投资账面价值加上合并日取得进一步股份新支付对价的账面价值之和的差额，调整资本公积（资本溢价或股本溢价），资本公积（资本溢价或股本溢价）不足冲减的，依次冲减盈余公积和未分配利润。同时编制合并日的合并财务报表，并且本公司在合并财务报表中，视同参与合并的各方在最终控制方开始控制时即以目前的状态存在进行调整。

各项交易的条款、条件以及经济影响符合下列一种或多种情况的，通常将多次交易作为“一揽子交易”进行会计处理：

- (a) 这些交易是同时或者在考虑了彼此影响的情况下订立的。
- (b) 这些交易整体才能达成一项完整的商业结果。
- (c) 一项交易的发生取决于其他至少一项交易的发生。
- (d) 一项交易单独考虑时是不经济的，但是和其他交易一并考虑时是经济的。

不属于“一揽子交易”的，在合并日之前的每次交易中，本公司所发生的每次交易按照所支付对价的公允价值确认为金融资产（以公允价值计量且其变动计入当期损益的金融资产或可供出售金融资产）或按照权益法核算的长期股权投资。在合并日，本公司在个别财务报表中，根据合并后应享有的子公司净资产在最终控制方合并财务报表中的账面价值的份额，确定长期股权投资的初始投资成本。合并日长期股权投资的初始投资成本，与达到合并前的长期股权投资账面价值加上合并日进一步取得股份新支付对价的账面价值之和的差额，调整资本公积（资本溢价或股本溢价），资本公积不足冲减的，依次冲减盈余公积和未分配利润。

本公司在合并财务报表中，视同参与合并的各方在最终控制方开始控制时即以目前的状态存在进行调

整，在编制合并财务报表时，以不早于合并方和被合并方处于最终控制方的控制之下的时点为限，将被合并方的有关资产、负债并入合并方合并财务报表的比较报表中，并将合并增加的净资产在比较报表中调整所有者权益项下的相关项目。因合并方的资本公积（资本溢价或股本溢价）余额不足，被合并方在合并前实现的留存收益中归属于合并方的部分在合并财务报表中未予以全额恢复的，本公司在报表附注中对这一情况进行说明，包括被合并方在合并前实现的留存收益金额、归属于本公司的金额及因资本公积余额不足在合并资产负债表中未转入留存收益的金额等。

合并方在取得被合并方控制权之前持有的股权投资且按权益法核算的，在取得原股权之日与合并方和被合并方同处于同一方最终控制之日孰晚日起至合并日之间已确认有关损益、其他综合收益以及其他所有者权益变动，应分别冲减比较报表期间的期初留存收益。

B. 通过多次交易分步实现非同一控制下企业合并

属于“一揽子交易”的，本公司将各项交易作为一项取得子公司控制权的交易进行处理。在个别财务报表中，在合并日之前的每次交易中，股权投资均确认为长期股权投资且其初始投资成本按照所支付对价的公允价值确定。在后续计量时，长期股权投资按照成本法核算，但不涉及合并财务报表编制问题。在合并日，在个别财务报表中，按照原持有的长期股权投资的账面价值加上新增投资成本（进一步取得股份所支付对价的公允价值）之和，作为合并日长期股权投资的初始投资成本。在合并财务报表中，初始投资成本与对子公司可辨认净资产公允价值所享有的份额进行抵销，差额确认为商誉或计入合并当期损益。

不属于“一揽子交易”的，在合并日之前的每次交易中，投资方所发生的每次交易按照所支付对价的公允价值确认为金融资产（以公允价值计量且其变动计入当期损益的金融资产或可供出售金融资产）或按照权益法核算的长期股权投资。在合并日，在个别财务报表中，按照原持有的股权投资（金融资产或按照权益法核算的长期股权投资）的账面价值加上新增投资成本之和，作为改按成本法核算长期股权投资的初始成本。在合并财务报表中，对于购买日之前持有的被购买方的股权，按照该股权在购买日的公允价值进行重新计量，公允价值与其账面价值的差额计入当期投资收益；购买日之前持有的被购买方的股权涉及权益法核算下的其他综合收益等的，与其相关的其他综合收益等转为购买日所属当期收益，但由于被合并方重新计量设定受益计划净资产或净负债变动而产生的其他综合收益除外。本公司在附注中披露其在购买日之前持有的被购买方的股权在购买日的公允价值、按照公允价值重新计量产生的相关利得或损失的金额。

③本公司处置对子公司长期股权投资但未丧失控制权

母公司在不丧失控制权的情况下部分处置对子公司的长期股权投资，在合并财务报表中，处置价款与处置长期股权投资相对应享有子公司自购买日或合并日开始持续计算的净资产份额之间的差额，调整资本公积（资本溢价或股本溢价），资本公积不足冲减的，调整留存收益。

④本公司处置对子公司长期股权投资且丧失控制权

A. 一次交易处置

本公司因处置部分股权投资等原因丧失了对被投资方的控制权的，在编制合并财务报表时，对于剩余股权，按照其在丧失控制权日的公允价值进行重新计量。处置股权取得的对价与剩余股权公允价值之和，减去按原持股比例计算应享有原有子公司自购买日或合并日开始持续计算的净资产的份额之间的差额，计入丧失控制权当期的投资收益，同时冲减商誉（注：如果原企业合并为非同一控制下的且存在商誉的）。与原有子公司股权投资相关的其他综合收益等，在丧失控制权时转为当期投资收益。

此外，与原子公司的股权投资相关的其他综合收益、其他所有者权益变动，在丧失控制权时转入当期损益，由于被投资方重新计量设定受益计划净负债或净资产变动而产生的其他综合收益除外。

B. 多次交易分步处置

在合并财务报表中，应首先判断分步交易是否属于“一揽子交易”。

如果分步交易不属于“一揽子交易”的，则在丧失对子公司控制权之前的各项交易，应按照“母公司处置对子公司长期股权投资但未丧失控制权”的有关规定处理。

如果分步交易属于“一揽子交易”的，应当将各项交易作为一项处置子公司并丧失控制权的交易进行会计处理；其中，对于丧失控制权之前每一次交易，处置价款与处置投资对应的享有该子公司净资产份额的

差额，在合并财务报表中应当确认为其他综合收益，在丧失控制权时一并转入丧失控制权当期的损益。

⑤ 因子公司的少数股东增资而稀释母公司拥有的股权比例

子公司的其他股东（少数股东）对子公司进行增资，由此稀释了母公司对子公司的股权比例。在合并财务报表中，按照增资前的母公司股权比例计算其在增资前子公司账面净资产中的份额，该份额与增资后按照母公司持股比例计算的在增资后子公司账面净资产份额之间的差额调整资本公积（资本溢价或股本溢价），资本公积（资本溢价或股本溢价）不足冲减的，调整留存收益。

7、合营安排分类及共同经营会计处理方法

合营安排，是指一项由两个或两个以上的参与方共同控制的安排。本公司合营安排分为共同经营和合营企业。

（1）共同经营

共同经营是指本公司享有该安排相关资产且承担该安排相关负债的合营安排。

本公司确认其与共同经营中利益份额相关的下列项目，并按照相关企业会计准则的规定进行会计处理：

- ① 确认单独所持有的资产，以及按其份额确认共同持有的资产；
- ② 确认单独所承担的负债，以及按其份额确认共同承担的负债；
- ③ 确认出售其享有的共同经营产出份额所产生的收入；
- ④ 按其份额确认共同经营因出售产出所产生的收入；
- ⑤ 确认单独所发生的费用，以及按其份额确认共同经营发生的费用。

（2）合营企业

合营企业是指本公司仅对该安排的净资产享有权利的合营安排。

本公司按照长期股权投资有关权益法核算的规定对合营企业的投资进行会计处理。

8、现金及现金等价物的确定标准

现金是指本公司的库存现金以及可以随时用于支付的存款；现金等价物是指本公司持有的期限短（一般是指从购买日起三个月内到期）、流动性强、易于转换为已知金额的现金、价值变动风险很小的投资。

9、外币业务和外币报表折算

（1）外币交易时折算汇率的确定方法

本公司外币交易初始确认时采用交易发生日的即期汇率或即期汇率的近似汇率折算为记账本位币。

（2）资产负债表日外币货币性项目的折算方法

在资产负债表日，对于外币货币性项目，采用资产负债表日的即期汇率折算。因资产负债表日即期汇率与初始确认时或前一资产负债表日即期汇率不同而产生的汇兑差额，除属于与购建符合资本化条件的资产相关的外币借款产生的汇兑差额按照借款费用资本化的原则处理之外，均计入当期损益。

（3）外币报表折算方法

本公司对境外经营财务报表进行折算前先调整境外经营的会计期间和会计政策，使之与企业会计期间和会计政策相一致，再根据调整后会计政策及会计期间编制相应货币（记账本位币以外的货币）的财务报表，再按照以下方法对境外经营财务报表进行折算：

- ① 资产负债表中的资产和负债项目，采用资产负债表日的即期汇率折算，所有者权益项目除“未分配

利润”项目外，其他项目采用发生时的即期汇率折算。

②利润表中的收入和费用项目，采用交易发生日的即期汇率或即期汇率的近似汇率折算。

③产生的外币财务报表折算差额，在编制合并财务报表时，在合并资产负债表中所有者权益项目下单独列示“其他综合收益”。

④外币现金流量以及境外子公司的现金流量，采用现金流量发生日的即期汇率或即期汇率的近似汇率折算。汇率变动对现金的影响额应当作为调节项目，在现金流量表中单独列报。

10、金融工具

(1) 金融资产的分类

①以公允价值计量且其变动计入当期损益的金融资产

包括交易性金融资产和直接指定为以公允价值计量且其变动计入当期损益的金融资产，前者主要是指本公司为了近期内出售而持有的股票、债券、基金以及不作为有效套期工具的衍生工具投资。这类资产在初始计量时按照取得时的公允价值作为初始确认金额，相关的交易费用在发生时计入当期损益。支付的价款中包含已宣告但尚未发放的现金股利或已到付息但尚未领取的债券利息，单独确认为应收项目。在持有期间取得利息或现金股利，确认为投资收益。资产负债表日，本公司将这类金融资产以公允价值计量且其变动计入当期损益。这类金融资产在处置时，其公允价值与初始入账金额之间的差额确认为投资收益，同时调整公允价值变动损益。

②持有至到期投资

主要是指到期日固定、回收金额固定或可确定，且本公司具有明确意图和能力持有至到期的国债、公司债券等。这类金融资产按照取得时的公允价值和相关交易费用之和作为初始确认金额。支付价款中包含的已到付息期但尚未发放的债券利息，单独确认为应收项目。持有至到期投资在持有期间按照摊余成本和实际利率计算确认利息收入，计入投资收益。处置持有至到期投资时，将所取得价款与该投资账面价值之间的差额计入投资收益。

③应收款项

应收款项主要包括应收账款和其他应收款等。应收账款是指本公司销售商品或提供劳务形成的应收款项。应收账款按从购货方应收的合同或协议价款作为初始确认金额。

④可供出售金融资产

主要是指本公司没有划分为以公允价值计量且其变动计入当期损益的金融资产、持有至到期投资、贷款和应收款项的金融资产。可供出售金融资产按照取得该金融资产的公允价值和相关交易费用之和作为初始确认金额。支付的价款中包含的已到付息期但尚未领取的债券利息或已宣告但尚未发放的现金股利，单独确认为应收项目。可供出售金融资产持有期间取得的利息或现金股利计入投资收益。

可供出售金融资产是外币货币性金融资产的，其形成的汇兑损益应当计入当期损益。采用实际利率法计算的可供出售债务工具投资的利息，计入当期损益；可供出售权益工具投资的现金股利，在被投资单位宣告发放股利时计入当期损益。资产负债表日，可供出售金融资产以公允价值计量，且其变动计入其他综合收益。处置可供出售金融资产时，将取得的价款与该金融资产账面价值之间差额计入投资收益；同时，将原计入所有者权益的公允价值变动累计额对应处置部分的金额转出，计入投资收益。

(2) 金融负债的分类

①以公允价值计量且其变动计入当期损益的金融负债，包括交易性金融负债和指定为以公允价值计量且其变动计入当期损益的金融负债；这类金融负债初始确认时以公允价值计量，相关交易费用直接计入当期损益，资产负债表日将公允价值变动计入当期损益。

②其他金融负债，是指以公允价值计量且其变动计入当期损益的金融负债以外的金融负债。

(3) 金融资产的重分类

因持有意图或能力发生改变，使某项投资不再适合划分为持有至到期投资的，本公司将其重分类为可供出售金融资产，并以公允价值进行后续计量。持有至到期投资部分出售或重分类的金额较大，且不属于《企业会计准则第22号—金融工具确认和计量》第十六条所指的例外情况，使该投资的剩余部分不再适合划分为持有至到期投资的，本公司应当将该投资的剩余部分重分类为可供出售金融资产，并以公允价值进行后续计量，但在本会计年度及以后两个完整的会计年度内不再将该金融资产划分为持有至到期投资。

重分类日，该投资的账面价值与公允价值之间的差额计入其他综合收益，在该可供出售金融资产发生减值或终止确认时转出，计入当期损益。

(4) 金融负债与权益工具的区分

除特殊情况外，金融负债与权益工具按照下列原则进行区分：

①如果本公司不能无条件地避免以交付现金或其他金融资产来履行一项合同义务，则该合同义务符合金融负债的定义。有些金融工具虽然没有明确地包含交付现金或其他金融资产义务的条款和条件，但有可能通过其他条款和条件间接地形成合同义务。

②如果一项金融工具须用或可用本公司自身权益工具进行结算，需要考虑用于结算该工具的本公司自身权益工具，是作为现金或其他金融资产的替代品，还是为了使该工具持有方享有在发行方扣除所有负债后的资产中的剩余权益。如果是前者，该工具是发行方的金融负债；如果是后者，该工具是发行方的权益工具。在某些情况下，一项金融工具合同规定本公司须用或可用自身权益工具结算该金融工具，其中合同权利或合同义务的金额等于可获取或需交付的自身权益工具的数量乘以其结算时的公允价值，则无论该合同权利或合同义务的金额是固定的，还是完全或部分地基于除本公司自身权益工具的市场价格以外变量（例如利率、某种商品的价格或某项金融工具的价格）的变动而变动，该合同分类为金融负债。

(5) 金融资产转移

金融资产转移是指下列两种情形：

A. 将收取金融资产现金流量的合同权利转移给另一方；

B. 将金融资产整体或部分转移给另一方，但保留收取金融资产现金流量的合同权利，并承担将收取的现金流量支付给一个或多个收款方的合同义务。

①终止确认所转移的金融资产

已将金融资产所有权上几乎所有的风险和报酬转移给转入方的，或既没有转移也没有保留金融资产所有权上几乎所有的风险和报酬的，但放弃了对该金融资产控制的，终止确认该金融资产。

在判断是否已放弃对所转移金融资产的控制时，注重转入方出售该金融资产的实际能力。转入方能够单独将转入的金融资产整体出售给与其不存在关联方关系的第三方，且没有额外条件对此项出售加以限制的，表明企业已放弃对该金融资产的控制。

本公司在判断金融资产转移是否满足金融资产终止确认条件时，注重金融资产转移的实质。

金融资产整体转移满足终止确认条件的，将下列两项金额的差额计入当期损益：

A. 所转移金融资产的账面价值；

B. 因转移而收到的对价，与原直接计入所有者权益的公允价值变动累计额（涉及转移的金融资产为可供出售金融资产的情形）之和。

金融资产部分转移满足终止确认条件的，将所转移金融资产整体的账面价值，在终止确认部分和未终止确认部分（在此种情况下，所保留的服务资产视同未终止确认金融资产的一部分）之间，按照各自的相对公允价值进行分摊，并将下列两项金额的差额计入当期损益：

A. 终止确认部分的账面价值；

B. 终止确认部分的对价，与原直接计入所有者权益的公允价值变动累计额中对应终止确认部分的金额（涉及转移的金融资产为可供出售金融资产的情形）之和。

②继续涉入所转移的金融资产

既没有转移也没有保留金融资产所有权上几乎所有的风险和报酬的，且未放弃对该金融资产控制的，应当按照其继续涉入所转移金融资产的程度确认有关金融资产，并相应确认有关负债。

继续涉入所转移金融资产的程度，是指该金融资产价值变动使企业面临的风险水平。

③继续确认所转移的金融资产

仍保留与所转移金融资产所有权上几乎所有的风险和报酬的，应当继续确认所转移金融资产整体，并将收到的对价确认为一项金融负债。

该金融资产与确认的相关金融负债不得相互抵销。在随后的会计期间，企业应当继续确认该金融资产产生的收入和该金融负债产生的费用。所转移的金融资产以摊余成本计量的，确认的相关负债不得指定为以公允价值计量且其变动计入当期损益的金融负债。

(6) 金融负债终止确认

金融负债的现时义务全部或部分已经解除的，终止确认该金融负债或其一部分。

将用于偿付金融负债的资产转入某个机构或设立信托，偿付债务的现时义务仍存在的，不终止确认该金融负债，也不终止确认转出的资产。

与债权人之间签订协议，以承担新金融负债方式替换现存金融负债，且新金融负债与现存金融负债的合同条款实质上不同的，终止确认现存金融负债，并同时确认新金融负债。

对现存金融负债全部或部分的合同条款作出实质性修改的，终止确认现存金融负债或其一部分，同时将修改条款后的金融负债确认为一项新金融负债。

金融负债全部或部分终止确认的，将终止确认部分的账面价值与支付的对价（包括转出的非现金资产或承担的新金融负债）之间的差额，计入当期损益。

(7) 金融资产和金融负债的抵销

金融资产和金融负债应当在资产负债表内分别列示，不得相互抵销。但同时满足下列条件的，以相互抵销后的净额在资产负债表内列示：

本公司具有抵销已确认金额的法定权利，且该种法定权利是当前可执行的；

本公司计划以净额结算，或同时变现该金融资产和清偿该金融负债。

不满足终止确认条件的金融资产转移，转出方不得将已转移的金融资产和相关负债进行抵销。

(8) 金融资产减值测试方法及减值准备计提方法

①金融资产发生减值的客观证据：

A. 发行方或债务人发生严重财务困难；

B. 债务人违反了合同条款，如偿付利息或本金发生违约或逾期等；

C. 债权人出于经济或法律等方面的考虑，对发生财务困难的债务人作出让步；

D. 债务人可能倒闭或进行其他财务重组；

E. 因发行方发生重大财务困难，该金融资产无法在活跃市场继续交易；

F. 无法辨认一组金融资产中的某项资产的现金流量是否已经减少，但根据公开的数据对其进行总体评价后发现，该组金融资产自初始确认以来的预计未来现金流量确已减少且可计量；

G. 债务人经营所处的技术、市场、经济或法律环境等发生重大不利变化，使权益工具投资人可能无法收回投资成本；

H. 权益工具投资的公允价值发生严重或非暂时性下跌；

I. 其他表明金融资产发生减值的客观证据。

②金融资产的减值测试（不包括应收款项）

A. 持有至到期投资减值测试

持有至到期投资发生减值时，将该持有至到期投资的账面价值减记至预计未来现金流量（不包括尚未发生的未来信用损失）现值，减记的金额确认为资产减值损失，计入当期损益。

预计未来现金流量现值，按照该持有至到期投资的原实际利率折现确定，并考虑相关担保物的价值（取得和出售该担保物发生的费用予以扣除）。原实际利率是初始确认该持有至到期投资时计算确定的实际利率。对于浮动利率的持有至到期投资，在计算未来现金流量现值时可采用合同规定的现行实际利率作为折现率。

即使合同条款因债务方或金融资产发行方发生财务困难而重新商定或修改，在确认减值损失时，仍用条款修改前所计算的该金融资产的原实际利率计算。

对持有至到期投资确认减值损失后，如有客观证据表明该持有至到期投资价值已恢复，且客观上与确认该损失后发生的事项有关（如债务人的信用评级已提高等），原确认的减值损失予以转回，计入当期损益。

持有至到期投资发生减值后，利息收入按照确定减值损失时对未来现金流量进行折现采用的折现率作为利率计算确认。

B. 可供出售金融资产减值测试

在资产负债表日本公司对可供出售金融资产的减值情况进行分析，判断该项金融资产公允价值是否持续下降。通常情况下，如果可供出售金融资产的期末公允价值相对于成本的下跌幅度已达到或超过50%，或者持续下跌时间已达到或超过12个月，在综合考虑各种相关因素后，预期这种下降趋势属于非暂时性的，可以认定该可供出售金融资产已发生减值，确认减值损失。可供出售金融资产发生减值的，在确认减值损失时，将原直接计入所有者权益的公允价值下降形成的累计损失一并转出，计入资产减值损失。

可供出售债务工具金融资产是否发生减值，可参照上述可供出售权益工具投资进行分析判断。

可供出售权益工具投资发生的减值损失，不得通过损益转回。

可供出售债务工具金融资产发生减值后，利息收入按照确定减值损失时对未来现金流量进行折现采用的折现率作为利率计算确认。

对于已确认减值损失的可供出售债务工具，在随后的会计期间公允价值已上升且客观上与确认原减值损失确认后发生的事项有关的，原确认的减值损失予以转回，计入当期损益。

(9) 金融资产和金融负债公允价值的确定方法

本公司以主要市场的价格计量相关资产或负债的公允价值，不存在主要市场的，本公司以最有利市场的价格计量相关资产或负债的公允价值。

主要市场，是指相关资产或负债交易量最大和交易活跃程度最高的市场；最有利市场，是指在考虑交易费用和运输费用后，能够以最高金额出售相关资产或者以最低金额转移相关负债的市场。本公司采用市场参与者在对该资产或负债定价时为实现其经济利益最大化所使用的假设。

①估值技术

本公司采用在当期情况下适用并且有足够可利用数据和其他信息支持的估值技术，使用的估值技术主要包括市场法、收益法和成本法。本公司使用与其中一种或多种估值技术相一致的方法计量公允价值，使用多种估值技术计量公允价值的，考虑各估值结果的合理性，选取在当期情况下最能代表公允价值的金额作为公允价值。

本公司在估值技术的应用中，优先使用相关可观察输入值，只有在相关可观察输入值无法取得或取得不切实可行的情况下，才使用不可观察输入值。可观察输入值，是指能够从市场数据中取得的输入值。该输入值反映了市场参与者在对相关资产或负债定价时所使用的假设。不可观察输入值，是指不能从市场数据中取得的输入值。该输入值根据可获得的市场参与者在对相关资产或负债定价时所使用假设的最佳信息取得。

②公允价值层次

本公司将公允价值计量所使用的输入值划分为三个层次，并首先使用第一层次输入值，其次使用第二层次输入值，最后使用第三层次输入值。第一层次输入值是在计量日能够取得的相同资产或负债在活跃市场上未经调整的报价。第二层次输入值是除第一层次输入值外相关资产或负债直接或间接可观察的输入值。第三层次输入值是相关资产或负债的不可观察输入值。

11、应收款项

(1) 单项金额重大并单独计提坏账准备的应收款项

单项金额重大的判断依据或金额标准	本公司将期末单项余额 200 万元及以上的应收账款或其他应收款作为单项金额重大的应收款项。
单项金额重大并单项计提坏账准备的计提方法	对于单项金额重大的应收款项，单独进行减值测试。有客观证据表明其发生了减值的，根据其未来现金流量现值低于其账面价值的差额，确认减值损失，计提坏账准备。

(2) 按信用风险特征组合计提坏账准备的应收款项

组合名称	坏账准备计提方法
账龄组合	账龄分析法

组合中，采用账龄分析法计提坏账准备的：

适用 不适用

账龄	应收账款计提比例	其他应收款计提比例
1 年以内（含 1 年）	5.00%	5.00%
1—2 年	10.00%	10.00%
2—3 年	30.00%	30.00%
3 年以上	50.00%	50.00%
3—4 年	50.00%	50.00%
4—5 年	50.00%	50.00%
5 年以上	100.00%	100.00%

组合中，采用余额百分比法计提坏账准备的：

适用 不适用

组合中，采用其他方法计提坏账准备的：

适用 不适用

(3) 单项金额不重大但单独计提坏账准备的应收款项

单项计提坏账准备的理由	信用风险高
坏账准备的计提方法	对单项金额不重大但已有客观证据表明其发生了减值的应收款项，按账龄分析法计提的坏账准备不能反映实际情况，本公司单独进行减值测试，根据其未来现金流量现值低于其账面价值的差额，确认减值损失，并据此计提相应的坏账准备。

12、存货

(1) 存货的分类

存货包括了在日常活动中持有以备出售的产成品、处在生产过程中的在产品、在生产过程或提供劳务过程中耗用的材料和物料等。本公司将存货分为原材料、委托加工物资、周转材料、自制半成品、在产品、库存商品等。

(2) 存货的计价方法

原材料、自制半成品和库存商品日常核算采用计划成本，发出时按月结转应负担的成本差异，将计划成本调整为实际成本；委托加工物资、周转材料和在产品按实际成本核算，库存商品发出采用加权平均法核算；周转材料在领用时采用一次摊销法摊销。

(3) 存货的盘存制度

存货的盘存制度采用永续盘存制，盘盈及盘亏金额计入当年度损益。

(4) 存货跌价准备的计提方法

资产负债表日按成本与可变现净值孰低计量，存货成本高于其可变现净值的，计提存货跌价准备，计入当期损益。

在确定存货的可变现净值时，以取得的可靠证据为基础，并且考虑持有存货的目的、资产负债表日后事项的影响等因素。

①产成品、商品和用于出售的材料等直接用于出售的存货，在正常生产经营过程中，以该存货的估计售价减去估计的销售费用和相关税费后的金额确定其可变现净值。为执行销售合同或者劳务合同而持有的存货，以合同价格作为其可变现净值的计量基础；如果持有存货的数量多于销售合同订购数量，超出部分的存货可变现净值以一般销售价格为计量基础。用于出售的材料等，以市场价格作为其可变现净值的计量基础。

②需要经过加工的材料存货，在正常生产经营过程中，以所生产的产成品的估计售价减去至完工时估计将要发生的成本、估计的销售费用和相关税费后的金额确定其可变现净值。如果用其生产的产成品的可变现净值高于成本，则该材料按成本计量；如果材料价格的下降表明产成品的可变现净值低于成本，则该材料按可变现净值计量，按其差额计提存货跌价准备。

③存货跌价准备一般按单个存货项目计提；对于数量繁多、单价较低的存货，按存货类别计提。

④资产负债表日如果以前减记存货价值的影响因素已经消失，则减记的金额予以恢复，并在原已计提的存货跌价准备的金额内转回，转回的金额计入当期损益。

13、划分为持有待售资产

14、长期股权投资

本公司长期股权投资包括对被投资单位实施控制、重大影响的权益性投资，以及对合营企业的权益性投资。本公司能够对被投资单位施加重大影响的，为本公司的联营企业。

(1) 确定对被投资单位具有共同控制、重大影响的依据

共同控制，是指按照相关约定对某项安排所共有的控制，并且该安排的相关活动必须经过分享控制权的参与方一致同意后才能决策。在判断是否存在共同控制时，首先判断所有参与方或参与方组合是否集体控制该安排，如果所有参与方或一组参与方必须一致行动才能决定某项安排的相关活动，则认为所有参与方或一组参与方集体控制该安排。其次再判断该安排相关活动的决策是否必须经过这些集体控制该安排的参与方一致同意。如果存在两个或两个以上的参与方组合能够集体控制某项安排的，不构成共同控制。判断是否存在共同控制时，不考虑享有的保护性权利。

重大影响，是指投资方对被投资单位的财务和经营政策有参与决策的权力，但并不能够控制或者与其他方一起共同控制这些政策的制定。在确定能否对被投资单位施加重大影响时，考虑投资方直接或间接持有被投资单位的表决权股份以及投资方及其他方持有的当期可执行潜在表决权在假定转换为对被投资方

单位的股权后产生的影响，包括被投资单位发行的当期可转换的认股权证、股份期权及可转换公司债券等的影响。

当本公司直接或通过子公司间接拥有被投资单位20%（含20%）以上但低于50%的表决权股份时，一般认为对被投资单位具有重大影响，除非有明确证据表明该种情况下不能参与被投资单位的生产经营决策，不形成重大影响。

（2）初始投资成本确定

①企业合并形成的长期股权投资，按照下列规定确定其投资成本：

A. 同一控制下的企业合并，合并方以支付现金、转让非现金资产或承担债务方式作为合并对价的，在合并日按照被合并方所有者权益在最终控制方合并财务报表中的账面价值的份额作为长期股权投资的初始投资成本。长期股权投资初始投资成本与支付的现金、转让的非现金资产以及所承担债务账面价值之间的差额，调整资本公积；资本公积不足冲减的，调整留存收益；

B. 同一控制下的企业合并，合并方以发行权益性证券作为合并对价的，在合并日按照被合并方所有者权益在最终控制方合并财务报表中的账面价值的份额作为长期股权投资的初始投资成本。按照发行股份的面值总额作为股本，长期股权投资初始投资成本与所发行股份面值总额之间的差额，调整资本公积；资本公积不足冲减的，调整留存收益；

C. 非同一控制下的企业合并，以购买日为取得对被购买方的控制权而付出的资产、发生或承担的负债以及发行的权益性证券的公允价值确定为合并成本作为长期股权投资的初始投资成本。合并方为企业合并发生的审计、法律服务、评估咨询等中介费用以及其他相关管理费用，于发生时计入当期损益。

②除企业合并形成的长期股权投资以外，其他方式取得的长期股权投资，按照下列规定确定其投资成本：

A. 以支付现金取得的长期股权投资，按照实际支付的购买价款作为投资成本。初始投资成本包括与取得长期股权投资直接相关的费用、税金及其他必要支出；

B. 以发行权益性证券取得的长期股权投资，按照发行权益性证券的公允价值作为初始投资成本；

C. 通过非货币性资产交换取得的长期股权投资，如果该项交换具有商业实质且换入资产或换出资产的公允价值能可靠计量，则以换出资产的公允价值和相关税费作为初始投资成本，换出资产的公允价值与账面价值之间的差额计入当期损益；若非货币资产交换不同时具备上述两个条件，则按换出资产的账面价值和相关税费作为初始投资成本。

D. 通过债务重组取得的长期股权投资，按取得的股权的公允价值作为初始投资成本，初始投资成本与债权账面价值之间的差额计入当期损益。

（3）后续计量及损益确认方法

本公司能够对被投资单位实施控制的长期股权投资采用成本法核算；对联营企业和合营企业的长期股权投资采用权益法核算。

①成本法

采用成本法核算的长期股权投资，追加或收回投资时调整长期股权投资的成本；被投资单位宣告分派的现金股利或利润，确认为当期投资收益。

②权益法

按照权益法核算的长期股权投资，一般会计处理为：

本公司长期股权投资的投资成本大于投资时应享有被投资单位可辨认净资产公允价值份额的，不调整长期股权投资的初始投资成本；长期股权投资的初始投资成本小于投资时应享有被投资单位可辨认净资产公允价值份额的，其差额计入当期损益，同时调整长期股权投资的成本。

本公司按照应享有或应分担的被投资单位实现的净损益和其他综合收益的份额，分别确认投资收益和其他综合收益，同时调整长期股权投资的账面价值；本公司按照被投资单位宣告分派的利润或现金股利计算应享有的部分，相应减少长期股权投资的账面价值；被投资单位除净损益、其他综合收益和利润分配以外所有者权益的其他变动，调整长期股权投资的账面价值并计入所有者权益。在确认应享有被投资单位净

损益的份额时，以取得投资时被投资单位可辨认净资产的公允价值为基础，对被投资单位的净利润进行调整后确认。被投资单位采用的会计政策及会计期间与本公司不一致的，应按照本公司的会计政策及会计期间对被投资单位的财务报表进行调整，并据以确认投资收益和其他综合收益等。本公司与联营企业及合营企业之间发生的未实现内部交易损益按照享有的比例计算归属于本公司的部分予以抵销，在此基础上确认投资损益。本公司与被投资单位发生的未实现内部交易损失属于资产减值损失的，应全额确认。

因追加投资等原因能够对被投资单位施加重大影响或实施共同控制但不构成控制的，按照原持有的股权投资的公允价值加上新增投资成本之和，作为改按权益法核算的初始投资成本。原持有的股权投资分类为可供出售金融资产的，其公允价值与账面价值之间的差额，以及原计入其他综合收益的累计公允价值变动应当转入改按权益法核算的当期损益。

因处置部分股权投资等原因丧失了对被投资单位的共同控制或重大影响的，处置后的剩余股权改按公允价值计量，其在丧失共同控制或重大影响之日的公允价值与账面价值之间的差额计入当期损益。原股权投资因采用权益法核算而确认的其他综合收益，在终止采用权益法核算时采用与被投资单位直接处置相关资产或负债相同的基础进行会计处理。

15、投资性房地产

投资性房地产计量模式

成本法计量

折旧或摊销方法

投资性房地产是指为赚取租金或资本增值，或两者兼有而持有的房地产，包括已出租的土地使用权、持有并准备增值后转让的土地使用权、已出租的建筑物。

投资性房地产按照成本进行初始计量。与投资性房地产有关的后续支出，如果与该资产有关的经济利益很可能流入且其成本能够可靠地计量，则计入投资性房地产成本。否则在发生时计入当期损益。（1）投资性房地产的分类

投资性房产是指为赚取租金或资本增值，或两者兼有而持有的房地产。主要包括：

- ①已出租的土地使用权。
- ②持有并准备增值后转让的土地使用权。
- ③已出租的建筑物。

（2）投资性房地产的计量模式

本公司采用成本模式对投资性房地产进行后续计量。

本公司对投资性房地产成本减累计减值及净残值后按直线法计算折旧或摊销，投资性房地产的类别、估计的经济使用年限和预计的净残值率分别确定折旧年限和年折旧率如下：

类别	预计折旧年限	净残值率	年折旧率
房屋建筑物	20年	5%	4.75%

本公司采用成本模式对投资性房地产进行后续计量。投资性房地产的折旧采用年限平均法计提，使用寿命、预计净残值及年折旧率如下：

类别	预计折旧年限	净残值率	年折旧率
房屋建筑物	20年	5%	4.75%

采用成本模式进行后续计量的投资性房地产减值测试方法及减值准备计提方法，详见附注二、18。

16、固定资产

(1) 确认条件

固定资产在同时满足下列条件时，按取得时的实际成本予以确认：①与该固定资产有关的经济利益很可能流入企业。②该固定资产的成本能够可靠地计量。固定资产发生的后续支出，符合固定资产确认条件的计入固定资产成本；不符合固定资产确认条件的在发生时计入当期损益。

(2) 折旧方法

类别	折旧方法	折旧年限	残值率	年折旧率
房屋建筑物	年限平均法	20 年	5.00%	4.75%
机械设备	年限平均法	10 年	5.00%	9.50%
运输设备	年限平均法	5 年	5.00%	19.00%
其他设备	年限平均法	5 年	5.00%	19.00%

对于已经计提减值准备的固定资产，在计提折旧时扣除已计提的固定资产减值准备。

每年年度终了，公司对固定资产的使用寿命、预计净残值和折旧方法进行复核。使用寿命预计数与原先估计数有差异的，调整固定资产使用寿命。

另外，本公司所属美国子、孙公司的固定资产折旧年限如下：

类 别	预计折旧年限
土地	不折旧
房屋建筑物	7-40年
机械设备	7-10年
运输设备	3-5年
其他设备	3-5年

本公司所属欧洲子公司的固定资产折旧年限如下：

类 别	预计折旧年限
房屋建筑物	10-50年
机械设备	5-10年
其他设备	3-10年

(3) 融资租入固定资产的认定依据、计价和折旧方法

本公司在租入的固定资产实质上转移了与资产有关的全部风险和报酬时确认该项固定资产的租赁为融资租赁。融资租赁取得的固定资产的成本，按租赁开始日租赁资产公允价值与最低租赁付款额现值两者中较低者确定。融资租入的固定资产采用与自有固定资产相一致的折旧政策计提租赁资产折旧。能够合理确定租赁期届满时将会取得租赁资产所有权的，在租赁资产使用年限内计提折旧；无法合理确定租赁期届满时能够取得租赁资产所有权的，在租赁期与租赁资产使用寿命两者中较短的期间内计提折旧。

17、在建工程

(1) 在建工程以立项项目分类核算。

(2) 在建工程结转为固定资产的标准和时点

在建工程项目按建造该项资产达到预定可使用状态前所发生的全部支出，作为固定资产的入账价值。包括建筑费用、机器设备原价、其他为使在建工程达到预定可使用状态所发生的必要支出以及在资产达到预定可使用状态之前为该项目专门借款所发生的借款费用及占用的一般借款发生的借款费用。本公司在工程安装或建设完成达到预定可使用状态时将在建工程转入固定资产。所建造的已达到预定可使用状态、但尚未办理竣工决算的固定资产，自达到预定可使用状态之日起，根据工程预算、造价或者工程实际成本等，按估计的价值转入固定资产，并按本公司固定资产折旧政策计提固定资产的折旧，待办理竣工决算后，再按实际成本调整原来的暂估价值，但不调整原已计提的折旧额。

18、借款费用

(1) 借款费用资本化的确认原则和资本化期间

本公司发生的可直接归属于符合资本化条件的资产的购建或生产的借款费用在同时满足下列条件时予以资本化计入相关资产成本：

①资产支出已经发生；

②借款费用已经发生；

③为使资产达到预定可使用状态所必要的购建或者生产活动已经开始。

其他的借款利息、折价或溢价和汇兑差额，计入发生当期的损益。

符合资本化条件的资产在购建或者生产过程中发生非正常中断，且中断时间连续超过3个月的，暂停借款费用的资本化。

当购建或者生产符合资本化条件的资产达到预定可使用或者可销售状态时，停止其借款费用的资本化；以后发生的借款费用于发生当期确认为费用。

(2) 借款费用资本化率以及资本化金额的计算方法

为购建或者生产符合资本化条件的资产而借入专门借款的，以专门借款当期实际发生的利息费用，减去将尚未动用的借款资金存入银行取得的利息收入或者进行暂时性投资取得的投资收益后的金额，确定为专门借款利息费用的资本化金额。

购建或者生产符合资本化条件的资产占用了一般借款的，一般借款应予资本化的利息金额按累计资产支出超过专门借款部分的资产支出加权平均数乘以所占用一般借款的资本化率，计算确定一般借款应予资本化的利息金额。资本化率根据一般借款加权平均利率计算确定。

19、生物资产

20、油气资产

21、无形资产

(1) 计价方法、使用寿命、减值测试

无形资产的计价方法

按取得时的实际成本入账。

无形资产使用寿命及摊销

①使用寿命有限的无形资产的使用寿命估计情况：

类别	使用寿命	依据
土地使用权	50年	法定使用权
软件	5年	参考能为公司带来经济利益的期限确定使用寿命
非专利技术	10年	参考能为公司带来经济利益的期限确定使用寿命

本公司所属美国子公司的无形资产预计使用寿命如下：

类别	预计收益年限
商标权	15年
客户关系	5-15年

本公司所属欧洲子公司的无形资产预计使用寿命如下：

类别	预计收益年限
内部研发形成无形资产	3-7年
许可证，专利，商标和其他权利	3-5年

每年年度终了，公司对使用寿命有限的无形资产的使用寿命及摊销方法进行复核。经复核，本期末无形资产的使用寿命及摊销方法与以前估计未有不同。

②无法预见无形资产为企业带来经济利益期限的，视为使用寿命不确定的无形资产。对于使用寿命不确定的无形资产，公司在每年年度终了对使用寿命不确定的无形资产的使用寿命进行复核，如果重新复核后仍为不确定的，于在资产负债表日进行减值测试。

③无形资产的摊销

对于使用寿命有限的无形资产，本公司在取得时判定其使用寿命，在使用寿命内采用直线法系统合理摊销，摊销金额按受益项目计入当期损益。具体应摊销金额为其成本扣除预计残值后的金额。已计提减值准备的无形资产，还应扣除已计提的无形资产减值准备累计金额，残值为零。但下列情况除外：有第三方承诺在无形资产使用寿命结束时购买该无形资产或可以根据活跃市场得到预计残值信息，并且该市场在无形资产使用寿命结束时很可能存在。

对使用寿命不确定的无形资产，不予摊销。每年年度终了对使用寿命不确定的无形资产的使用寿命进行复核，如果有证据表明无形资产的使用寿命是有限的，估计其使用寿命并在预计使用年限内系统合理摊销。

(2) 内部研究开发支出会计政策

划分内部研究开发项目的研究阶段和开发阶段具体标准

①本公司将为进一步开发活动进行的资料及相关方面的准备活动作为研究阶段，无形资产研究阶段的支出在发生时计入当期损益。

②在本公司已完成研究阶段的工作后再进行的开发活动作为开发阶段。

开发阶段支出资本化的具体条件

开发阶段的支出同时满足下列条件时，才能确认为无形资产：

- A. 完成该无形资产以使其能够使用或出售在技术上具有可行性；
- B. 具有完成该无形资产并使用或出售的意图；
- C. 无形资产产生经济利益的方式，包括能够证明运用该无形资产生产的产品存在市场或无形资产自

身存在市场，无形资产将在内部使用的，能够证明其有用性；

D. 有足够的技术、财务资源和其他资源支持，以完成该无形资产的开发，并有能力使用或出售该无形资产；

E. 归属于该无形资产开发阶段的支出能够可靠地计量。

22、长期资产减值

(1) 长期股权投资减值测试方法及会计处理方法

本公司在资产负债表日对长期股权投资进行逐项检查，根据被投资单位经营政策、法律环境、市场需求、行业及盈利能力等的各种变化判断长期股权投资是否存在减值迹象。当长期股权投资可收回金额低于账面价值时，将可收回金额低于长期股权投资账面价值的差额作为长期股权投资减值准备予以计提。资产减值损失一经确认，在以后会计期间不再转回。

(2) 投资性房地产减值测试方法及会计处理方法

资产负债表日按投资性房产的成本与可收回金额孰低计价，可收回金额低于成本的，按两者的差额计提减值准备。如果已经计提减值准备的投资性房地产的价值又得以恢复，前期已计提的减值准备不得转回。

(3) 固定资产的减值测试方法及会计处理方法

本公司在资产负债表日对各项固定资产进行判断，当存在减值迹象，估计可收回金额低于其账面价值时，账面价值减记至可收回金额，减记的金额确认为资产减值损失，计入当期损益，同时计提相应的资产减值准备。资产减值损失一经确认，在以后会计期间不再转回。当存在下列迹象的，按固定资产单项项目全额计提减值准备：

- ①长期闲置不用，在可预见的未来不会再使用，且已无转让价值的固定资产；
- ②由于技术进步等原因，已不可使用的固定资产；
- ③虽然固定资产尚可使用，但使用后产生大量不合格品的固定资产；
- ④已遭毁损，以至于不再具有使用价值和转让价值的固定资产；
- ⑤其他实质上已经不能再给公司带来经济利益的固定资产。

(4) 在建工程减值测试方法及会计处理方法

本公司于资产负债表日对在建工程进行全面检查，如果有证据表明在建工程已经发生了减值，估计可收回金额低于其账面价值时，账面价值减记至可收回金额，减记的金额确认为资产减值损失，计入当期损益，同时计提相应的资产减值准备。资产减值损失一经确认，在以后会计期间不再转回。存在下列一项或若干项情况的，对在建工程进行减值测试：

- ①长期停建并且预计在未来3年内不会重新开工的在建工程；
- ②所建项目无论在性能上，还是在技术上已经落后，并且给企业带来的经济利益具有很大的不确定性；
- ③其他足以证明在建工程已经发生减值的情形。

(5) 无形资产减值测试方法及会计处理方法

当无形资产的可收回金额低于其账面价值时，将资产的账面价值减记至可收回金额，减记的金额确认为资产减值损失，计入当期损益，同时计提相应的无形资产减值准备。无形资产减值损失一经确认，在以后会计期间不再转回。存在下列一项或多项以下情况的，对无形资产进行减值测试：

- ①该无形资产已被其他新技术等所替代，使其为企业创造经济利益的能力受到重大不利影响；
- ②该无形资产的市价在当期大幅下跌，并在剩余年限内可能不会回升；
- ③其他足以表明该无形资产的账面价值已超过可收回金额的情况。

(6) 商誉减值测试

企业合并形成的商誉，至少在每年年度终了进行减值测试。本公司在对包含商誉的相关资产组或者资产组组合进行减值测试时，如与商誉相关的资产组或者资产组组合存在减值迹象的，按以下步骤处理：

首先对不包含商誉的资产组或者资产组组合进行减值测试，计算可收回金额，并与相关资产账面价值比较，确认相应的减值损失；然后再对包含商誉的资产组或者资产组组合进行减值测试，比较这些相关资产组或者资产组组合的账面价值（包括所分摊的商誉的账面价值部分）与其可收回金额，如相关资产组或者资产组组合的可收回金额低于其账面价值的，就其差额确认减值损失。减值损失金额首先抵减分摊至资产组或者资产组组合中商誉的账面价值；再根据资产组或者资产组组合中除商誉之外的其他各项资产的账面价值所占比重，按比例抵减其他各项资产的账面价值。

23、长期待摊费用

长期待摊费用为已经发生但应由本期和以后各期负担的分摊期限在一年以上的各项费用。长期待摊费用在预计受益期间分期平均摊销。

24、职工薪酬

(1) 短期薪酬的会计处理方法

①职工基本薪酬（工资、奖金、津贴、补贴）

本公司在职工为其提供服务的会计期间，将实际发生的短期薪酬确认为负债，并计入当期损益，其他会计准则要求或允许计入资产成本的除外。

②职工福利费

本公司发生的职工福利费，在实际发生时根据实际发生额计入当期损益或相关资产成本。职工福利费为非货币性福利的，按照公允价值计量。

③医疗保险费、工伤保险费、生育保险费等社会保险费和住房公积金，以及工会经费和职工教育经费

本公司为职工缴纳的医疗保险费、工伤保险费、生育保险费等社会保险费和住房公积金，以及按规定提取的工会经费和职工教育经费，在职工为其提供服务的会计期间，根据规定的计提基础和计提比例计算确定相应的职工薪酬金额，并确认相应负债，计入当期损益或相关资产成本。

④短期带薪缺勤

本公司在职工提供服务从而增加了其未来享有的带薪缺勤权利时，确认与累积带薪缺勤相关的职工薪酬，并以累积未行使权利而增加的预期支付金额计量。本公司在职工实际发生缺勤的会计期间确认与非累积带薪缺勤相关的职工薪酬。

⑤短期利润分享计划

利润分享计划同时满足下列条件的，本公司确认相关的应付职工薪酬：

- A. 企业因过去事项导致现在具有支付职工薪酬的法定义务或推定义务；
- B. 因利润分享计划所产生的应付职工薪酬义务金额能够可靠估计。

(2) 离职后福利的会计处理方法

①设定提存计划

本公司在职工为其提供服务的会计期间，将根据设定提存计划计算的应缴存金额确认为负债，并计入当期损益或相关资产成本。

根据设定提存计划，预期不会在职工提供相关服务的年度报告期结束后十二个月内支付全部应缴存金额的，本公司参照相应的折现率（根据资产负债表日与设定受益计划义务期限和币种相匹配的国债或活跃

市场上的高质量公司债券的市场收益率确定)，将全部应缴存金额以折现后的金额计量应付职工薪酬。

② 设定受益计划

A. 确定设定受益计划义务的现值和当期服务成本

根据预期累计福利单位法，采用无偏且相互一致的精算假设对有关人口统计变量和财务变量等做出估计，计量设定受益计划所产生的义务，并确定相关义务的归属期间。本公司按照相应的折现率（根据资产负债表日与设定受益计划义务期限和币种相匹配的国债或活跃市场上的高质量公司债券的市场收益率确定）将设定受益计划所产生的义务予以折现，以确定设定受益计划义务的现值和当期服务成本。

B. 确认设定受益计划净负债或净资产

设定受益计划存在资产的，本公司将设定受益计划义务现值减去设定受益计划资产公允价值所形成的赤字或盈余确认为一项设定受益计划净负债或净资产。

设定受益计划存在盈余的，本公司以设定受益计划的盈余和资产上限两项的孰低者计量设定受益计划净资产。

C. 确定应计入资产成本或当期损益的金额

服务成本，包括当期服务成本、过去服务成本和结算利得或损失。其中，除了其他会计准则要求或允许计入资产成本的当期服务成本之外，其他服务成本均计入当期损益。

设定受益计划净负债或净资产的利息净额，包括计划资产的利息收益、设定受益计划义务的利息费用以及资产上限影响的利息，均计入当期损益。

D. 确定应计入其他综合收益的金额

重新计量设定受益计划净负债或净资产所产生的变动，包括：

(a) 精算利得或损失，即由于精算假设和经验调整导致之前所计量的设定受益计划义务现值的增加或减少；

(b) 计划资产回报，扣除包括在设定受益计划净负债或净资产的利息净额中的金额；

(c) 资产上限影响的变动，扣除包括在设定受益计划净负债或净资产的利息净额中的金额。

上述重新计量设定受益计划净负债或净资产所产生的变动直接计入其他综合收益，并且在后续会计期间不允许转回至损益，但本公司可以在权益范围内转移这些在其他综合收益中确认的金额。

(3) 辞退福利的会计处理方法

本公司向职工提供辞退福利的，在下列两者孰早日确认辞退福利产生的职工薪酬负债，并计入当期损益：

① 企业不能单方面撤回因解除劳动关系计划或裁减建议所提供的辞退福利时；

② 企业确认与涉及支付辞退福利的重组相关的成本或费用时。

辞退福利预期在年度报告期结束后十二个月内不能完全支付的，参照相应的折现率（根据资产负债表日与设定受益计划义务期限和币种相匹配的国债或活跃市场上的高质量公司债券的市场收益率确定）将辞退福利金额予以折现，以折现后的金额计量应付职工薪酬。

(4) 其他长期职工福利的会计处理方法

① 符合设定提存计划条件的

本公司向职工提供的其他长期职工福利，符合设定提存计划条件的，将全部应缴存金额以折现后的金额计量应付职工薪酬。

② 符合设定受益计划条件的

在报告期末，本公司将其他长期职工福利产生的职工薪酬成本确认为下列组成部分：

- A. 服务成本；
- B. 其他长期职工福利净负债或净资产的利息净额；
- C. 重新计量其他长期职工福利净负债或净资产所产生的变动。

为简化相关会计处理，上述项目的总净额计入当期损益或相关资产成本。

25、预计负债

(1) 预计负债的确认标准

如果与或有事项相关的义务同时符合以下条件，本公司将其确认为预计负债：

- ①该义务是本公司承担的现时义务；
- ②该义务的履行很可能导致经济利益流出本公司；
- ③该义务的金额能够可靠地计量。

(2) 预计负债的计量方法

预计负债按照履行相关现时义务所需支出的最佳估计数进行初始计量，并综合考虑与或事项有关的风险、不确定性和货币时间价值等因素。每个资产负债表日对预计负债的账面价值进行复核。有确凿证据表明该账面价值不能反映当前最佳估计数的，按照当前最佳估计数对该账面价值进行调整。

26、股份支付

27、优先股、永续债等其他金融工具

28、收入

(1) 销售商品收入

公司已将商品所有权上的主要风险和报酬转移给购买方；公司既没有保留与所有权相联系的继续管理权，也没有对已售出的商品实施有效控制；收入的金额能够可靠地计量；相关的经济利益很可能流入企业；相关的已发生或将发生的成本能够可靠地计量时，确认商品销售收入实现。

(2) 提供劳务收入

在资产负债表日提供劳务交易的结果能够可靠估计的，采用完工百分比法确认提供劳务收入。提供劳务交易的完工进度，依据已完工作的测量确定。

提供劳务交易的结果能够可靠估计是指同时满足：

- A. 收入的金额能够可靠地计量；
- B. 相关的经济利益很可能流入企业；
- C. 交易的完工程度能够可靠地确定；
- D. 交易中已发生和将发生的成本能够可靠地计量。

本公司按照已收或应收的合同或协议价款确定提供劳务收入总额，但已收或应收的合同或协议价款不公允的除外。资产负债表日按照提供劳务收入总额乘以完工进度扣除以前会计期间累计已确认提供劳务收入后的金额，确认当期提供劳务收入；同时，按照提供劳务估计总成本乘以完工进度扣除以前会计期间累计已确认劳务成本后的金额，结转当期劳务成本。

在资产负债表日提供劳务交易结果不能够可靠估计的，分别下列情况处理：

- ①已经发生的劳务成本预计能够得到补偿的，按照已经发生的劳务成本金额确认提供劳务收入，并按相同金额结转劳务成本。

②已经发生的劳务成本预计不能够得到补偿的，将已经发生的劳务成本计入当期损益，不确认提供劳务收入。

(3) 让渡资产使用权收入

与交易相关的经济利益很可能流入企业，收入的金额能够可靠地计量时，分别下列情况确定让渡资产使用权收入金额：

- ①利息收入金额，按照他人使用本企业货币资金的时间和实际利率计算确定。
- ②使用费收入金额，按照有关合同或协议约定的收费时间和方法计算确定。

29、政府补助

(1) 与资产相关的政府补助判断依据及会计处理方法

公司将从政府无偿取得货币性资产或非货币性资产，但不包括政府作为企业所有者投入的资本作为政府补助核算。

政府补助分为与资产相关的政府补助和与收益相关的政府补助。

与资产相关的政府补助判断依据及会计处理方法

本公司从政府取得的、用于购建或以其他方式形成长期资产的补助，确认为与资产相关的政府补助。

与资产相关的政府补助，确认为递延收益，并在相关资产使用寿命内平均分配，计入当期损益。但是，以名义金额计量的政府补助，直接计入当期损益。

(2) 与收益相关的政府补助判断依据及会计处理方法

本公司将从政府取得的各种奖励、定额补贴、财政贴息、拨付的研发经费（不包括购建固定资产）等与资产相关的政府补助之外的政府补助，确认为与收益相关的政府补助。

与收益相关的政府补助，分别下列情况处理：

- ①用于补偿公司以后期间的相关费用或损失的，确认为递延收益，并在确认相关费用的期间，计入当期损益；
- ②用于补偿公司已发生的相关费用或损失的，计入当期损益。

30、递延所得税资产/递延所得税负债

本公司通常根据资产与负债在资产负债表日的账面价值与计税基础之间的暂时性差异，采用资产负债表债务法将应纳税暂时性差异或可抵扣暂时性差异对所得税的影响额确认和计量递延所得税负债或递延所得税资产。本公司不对递延所得税资产和递延所得税负债进行折现。

(1) 递延所得税资产的确认

对于可抵扣暂时性差异，其对所得税的影响额按预计转回期间的所得税税率计算，并将该影响额确认为递延所得税资产，但是以本公司很可能取得用来抵扣可抵扣暂时性差异、可抵扣亏损和税款抵减的未来应纳税所得额为限。

同时具有下列特征的交易或事项中因资产或负债的初始确认所产生的可抵扣暂时性差异对所得税的影响额不确认为递延所得税资产：

- A. 该项交易不是企业合并；
- B. 交易发生时既不影响会计利润也不影响应纳税所得额（或可抵扣亏损）。

本公司对与子公司、联营公司及合营企业投资相关的可抵扣暂时性差异，同时满足下列两项条件的，其对所得税的影响额（才能）确认为递延所得税资产：

- A. 暂时性差异在可预见的未来很可能转回；
- B. 未来很可能获得用来抵扣可抵扣暂时性差异的应纳税所得额；

资产负债表日，有确凿证据表明未来期间很可能获得足够的应纳税所得额用来抵扣可抵扣暂时性差异的，确认以前期间未确认的递延所得税资产。

在资产负债表日，本公司对递延所得税资产的账面价值进行复核。如果未来期间很可能无法获得足够的应纳税所得额用以抵扣递延所得税资产的利益，减记递延所得税资产的账面价值。在很可能获得足够的应纳税所得额时，减记的金额予以转回。

（2）递延所得税负债的确认

本公司所有应纳税暂时性差异均按预计转回期间的所得税税率计量对所得税的影响，并将该影响额确认为递延所得税负债，但下列情况的除外：

- ①因下列交易或事项中产生的应纳税暂时性差异对所得税的影响不确认为递延所得税负债：

A. 商誉的初始确认；

B. 具有以下特征的交易中产生的资产或负债的初始确认：该交易不是企业合并，并且交易发生时既不影响会计利润也不影响应纳税所得额或可抵扣亏损。

②本公司对与子公司、合营企业及联营企业投资相关的应纳税暂时性差异，其对所得税的影响额一般确认为递延所得税负债，但同时满足以下两项条件的除外：

A. 本公司能够控制暂时性差异转回的时间；

B. 该暂时性差异在可预见的未来很可能不会转回。

（3）特定交易或事项所涉及的递延所得税负债或资产的确认

- ①与企业合并相关的递延所得税负债或资产

非同一控制下企业合并产生的应纳税暂时性差异或可抵扣暂时性差异，在确认递延所得税负债或递延所得税资产的同时，相关的递延所得税费用（或收益），通常调整企业合并中所确认的商誉。

- ②直接计入所有者权益的项目

与直接计入所有者权益的交易或者事项相关的当期所得税和递延所得税，计入所有者权益。暂时性差异对所得税的影响计入所有者权益的交易或事项包括：可供出售金融资产公允价值变动等形成的其他综合收益、会计政策变更采用追溯调整法或对前期（重要）会计差错更正差异追溯重述法调整期初留存收益、同时包含负债成份及权益成份的混合金融工具在初始确认时计入所有者权益等。

- ③可弥补亏损和税款抵减

A. 本公司自身经营产生的可弥补亏损以及税款抵减

可抵扣亏损是指按照税法规定计算确定的准予用以后年度的应纳税所得额弥补的亏损。对于按照税法规定可以结转以后年度的未弥补亏损（可抵扣亏损）和税款抵减，视同可抵扣暂时性差异处理。在预计可利用可弥补亏损或税款抵减的未来期间内很可能取得足够的应纳税所得额时，以很可能取得的应纳税所得额为限，确认相应的递延所得税资产，同时减少当期利润表中的所得税费用。

B. 因企业合并而形成的可弥补的被合并企业的未弥补亏损

在企业合并中，本公司取得被购买方的可抵扣暂时性差异，在购买日不符合递延所得税资产确认条件的，不予以确认。购买日后12个月内，如取得新的或进一步的信息表明购买日的相关情况已经存在，预期被购买方在购买日可抵扣暂时性差异带来的经济利益能够实现的，确认相关的递延所得税资产，同时减少商誉，商誉不足冲减的，差额部分确认为当期损益；除上述情况以外，确认与企业合并相关的递延所得税资产，计入当期损益。

- ④合并抵销形成的暂时性差异

本公司在编制合并财务报表时，因抵销未实现内部销售损益导致合并资产负债表中资产、负债的账面价值与其在所属纳税主体的计税基础之间产生暂时性差异的，在合并资产负债表中确认递延所得税资产或

递延所得税负债，同时调整合并利润表中的所得税费用，但与直接计入所有者权益的交易或事项及企业合并相关的递延所得税除外。

⑤以权益结算的股份支付

如果税法规定与股份支付相关的支出允许税前扣除，在按照会计准则规定确认成本费用的期间内，本公司根据会计期末取得信息估计可税前扣除的金额计算确定其计税基础及由此产生的暂时性差异，符合确认条件的情况下确认相关的递延所得税。其中预计未来期间可税前扣除的金额超过按照会计准则规定确认的与股份支付相关的成本费用，超过部分的所得税影响应直接计入所得税权益。

31、租赁

(1) 经营租赁的会计处理方法

①本公司作为经营租赁承租人时，将经营租赁的租金支出，在租赁期内各个期间按照直线法或根据租赁资产的使用量计入当期损益。出租人提供免租期的，本公司将租金总额在不扣除免租期的整个租赁期内，按直线法或其他合理的方法进行分摊，免租期内确认租金费用及相应的负债。出租人承担了承租人某些费用的，本公司按该费用从租金费用总额中扣除后的租金费用余额在租赁期内进行分摊。

初始直接费用，计入当期损益。如协议约定或有租金的在实际发生时计入当期损益。

②本公司作为经营租赁出租人时，采用直线法将收到的租金在租赁期内确认为收益。出租人提供免租期的，出租人将租金总额在不扣除免租期的整个租赁期内，按直线法或其他合理的方法进行分配，免租期内出租人也确认租金收入。承担了承租人某些费用的，本公司按该费用自租金收入总额中扣除后的租金收入余额在租赁期内进行分配。

初始直接费用，计入当期损益。金额较大的予以资本化，在整个经营租赁期内按照与确认租金收入相同的基础分期计入当期损益。如协议约定或有租金的在实际发生时计入当期收益。

(2) 融资租赁的会计处理方法

①本公司作为融资租赁承租人时，在租赁期开始日，将租赁开始日租赁资产公允价值与最低租赁付款额现值两者中较低者作为租入资产的入账价值，将最低租赁付款额作为长期应付款的入账价值，其差额作为未确认融资费用。在租赁期内各个期间采用实际利率法进行分摊，确认为当期融资费用，计入财务费用。

发生的初始直接费用，计入租入资产价值。

在计提融资租赁资产折旧时，本公司采用与自有应折旧资产相一致的折旧政策，折旧期间以租赁合同而定。如果能够合理确定租赁期届满时本公司将会取得租赁资产所有权，以租赁期开始日租赁资产的寿命作为折旧期间；如果无法合理确定租赁期届满后本公司是否能够取得租赁资产的所有权，以租赁期与租赁资产寿命两者中较短者作为折旧期间。

②本公司作为融资租赁出租人时，于租赁期开始日将租赁开始日最低租赁应收款额与初始直接费用之和作为应收融资租赁款的入账价值，计入资产负债表的长期应收款，同时记录未担保余值；将最低租赁应收款额、初始直接费用及未担保余值之和与其现值之和的差额作为未实现融资收益，在租赁期内各个期间采用实际利率法确认为租赁收入，计入租赁收入。

32、其他重要的会计政策和会计估计

33、重要会计政策和会计估计变更

(1) 重要会计政策变更

√ 适用 □ 不适用

会计政策变更的内容和原因	审批程序	备注
2014 年，财政部新颁布或修订了《企业会计准则第 2 号—长期股权投资》等八项具体会计准则，本公司在编制 2014 年度财务报表时，执行了相关会计准则，并按照有关的衔接规定进行了处理。	公司第六届董事会第四次会议于 2014 年 10 月 29 日决议通过	

2014年1月至7月，财政部发布了《企业会计准则第2号—长期股权投资》（修订）、《企业会计准则第9号—职工薪酬》（修订）、《企业会计准则第30号—财务报表列报》（修订）、《企业会计准则第33号—合并财务报表》（修订）、《企业会计准则第37号—金融工具列报》（修订）、《企业会计准则第39号—公允价值计量》、《企业会计准则第40号—合营安排》、《企业会计准则第41号—在其他主体中权益的披露》等8项会计准则。除《企业会计准则第37号—金融工具列报》（修订）在2014年度及以后期间的财务报告中使用时外，上述其他会计准则于2014年7月1日起施行。

经本公司第六届董事会第四次会议通过，本公司于2014年7月1日开始执行前述除金融工具列报准则以外的7项新颁布或修订的企业会计准则，在编制2014年年度财务报告时开始执行金融工具列报准则，并根据各准则衔接要求进行了调整，对当期和列报前期财务报表项目及金额的影响如下：

准则名称	会计政策变更的内容	对2013年12月31日/2013年度相关财务报表项目的 影响金额	
		项目名称	影响金额增加+/减少-
《企业会计准则第2号—长期股权投资（2014年修订）》	详见注三、13	长期股权投资	-9,243,524.57
		可供出售金融资产	9,243,524.57
《企业会计准则第30号—财务报表列报（2014年修订）》及《企业会计准则第37号—金融工具列报》（修订）应用指南的相关规定，将递延收益、其他综合收益在财务报表项目单独披露		递延收益	72,137,220.32
		其他非流动负债	-72,137,220.32
		其他综合收益	-18,206,482.99
		外币报表折算差额	18,206,482.99

(2) 重要会计估计变更

√ 适用 □ 不适用

会计估计变更的内容和原因	审批程序	开始适用的时点	备注
本报告期内，本公司无重大会计估计变更。			

34、其他

六、税项

1、主要税种及税率

税种	计税依据	税率
增值税	应税销售额	17%
营业税	应纳税营业额	5%
城市维护建设税	应纳流转税税额	7%
企业所得税	应纳税所得额	15%
教育费附加	应纳流转税税额	3%
地方教育费附加	应纳流转税税额	2%
房产税	从价计征，按房产原值扣除 30% 的余值的 1.2% 计缴；从租计征，按租金收入的 12% 计征	12%、1.2%

存在不同企业所得税税率纳税主体的，披露情况说明

纳税主体名称	所得税税率
本公司（母公司）	15%
安徽宁国中鼎模具制造有限公司（以下简称“中鼎模具”）	15%
安徽中鼎减震橡胶技术有限公司（以下简称“中鼎减震”）	15%
安徽中鼎精工技术有限公司（以下简称“中鼎精工”）	15%
安徽中鼎金亚汽车管件制造有限公司（以下简称“中鼎金亚”）	15%
境内其他子公司	25%
境外子公司	15-34%

2、税收优惠

根据安徽省科学技术厅、安徽省财政厅、安徽省国家税务局、安徽省地方税务局《关于公布安徽省2014年第一批高新技术企业认定名单的通知》（科高[2014]43号）文件批准，本公司（证书编号：GR201434000681）通过高新技术企业认定，自2014年1月1日起享受国家高新技术企业所得税等优惠政策。

据安徽省科学技术厅、安徽省财政厅、安徽省国家税务局、安徽省地方税务局《关于公布安徽省2014年第二批高新技术企业认定名单的通知》（科高[2015]1号）文件批准，中鼎减震（证书编号：GR201434001063）、中鼎模具（证书编号：GR201434000723）、中鼎金亚（证书编号：GR201434000993）通过高新技术企业认定，自2014年1月1日起享受国家高新技术企业所得税等优惠政策。

根据安徽省科学技术厅、安徽省财政厅、安徽省国家税务局、安徽省地方税务局《关于公布安徽省2012年第二批复审通过的高新技术企业名单的通知》（科高[2013]16号）的规定，中鼎精工通过高新技术企业复审（证书编号：GF201234000110），自2012年1月1日起享受国家高新技术企业所得税等优惠政策。

3、其他

按国家和地方有关规定计算缴纳。

七、合并财务报表项目注释

1、货币资金

单位：元

项目	期末余额	期初余额
库存现金	767,257.01	438,052.31
银行存款	357,249,405.20	367,367,063.53
其他货币资金	14,455,781.23	12,153,998.32
合计	372,472,443.44	379,959,114.16

其他说明

(1) 年末其他货币资金中14,405,992.40元已用作应付票据保证金；除此之外，货币资金年末余额中无其他因抵押、质押或冻结等对使用有限制、有潜在回收风险的款项；

(2) 年末货币资金中存放在境外的款项余额为150,296,767.22元。

2、以公允价值计量且其变动计入当期损益的金融资产

单位：元

项目	期末余额	期初余额
交易性金融资产	12,755,274.14	
其中：债务工具投资	12,446,071.55	
其他	309,202.59	
合计	12,755,274.14	

其他说明：

债务工具投资系德国KACO集团对代理融通公司的资产。

3、衍生金融资产

适用 不适用

4、应收票据

(1) 应收票据分类列示

单位：元

项目	期末余额	期初余额
银行承兑票据	220,349,516.80	218,287,903.51
商业承兑票据	36,937,977.59	25,165,000.00
合计	257,287,494.39	243,452,903.51

(2) 期末公司已质押的应收票据

单位：元

项目	期末已质押金额
银行承兑票据	28,506,000.26
合计	28,506,000.26

(3) 期末公司已背书或贴现且在资产负债表日尚未到期的应收票据

单位：元

项目	期末终止确认金额	期末未终止确认金额
银行承兑票据	494,173,816.28	
商业承兑票据	9,130,000.00	
合计	503,303,816.28	

(4) 期末公司因出票人未履约而将其转应收账款的票据

单位：元

项目	期末转应收账款金额
其他说明	

5、应收账款

(1) 应收账款分类披露

单位：元

类别	期末余额				账面价值	期初余额				账面价值
	账面余额		坏账准备			账面余额		坏账准备		
	金额	比例	金额	计提比		金额	比例	金额	计提比例	

				例						
按信用风险特征组合计提坏账准备的应收账款	1,297,402,610.03	100.00%	67,282,814.78	5.19%	1,230,119,795.25	1,050,122,383.31	100.00%	54,749,538.73	5.21%	995,372,844.58
合计	1,297,402,610.03	100.00%	67,282,814.78	5.19%	1,230,119,795.25	1,050,122,383.31	100.00%	54,749,538.73	5.21%	995,372,844.58

期末单项金额重大并单项计提坏账准备的应收账款：

适用 不适用

组合中，按账龄分析法计提坏账准备的应收账款：

适用 不适用

单位：元

账龄	期末余额		
	应收账款	坏账准备	计提比例
1 年以内分项			
1 年以内小计	1,287,825,464.76	64,391,273.24	5.00%
1 至 2 年	2,972,548.63	297,254.86	10.00%
2 至 3 年	4,360,094.77	1,308,028.41	30.00%
3 年以上	2,244,501.87	1,286,258.27	
3 至 4 年	1,816,122.35	908,061.17	50.00%
4 至 5 年	100,364.85	50,182.43	50.00%
5 年以上	328,014.67	328,014.67	100.00%
合计	1,297,402,610.03	67,282,814.78	5.19%

确定该组合依据的说明：

组合中，采用余额百分比法计提坏账准备的应收账款：

适用 不适用

组合中，采用其他方法计提坏账准备的应收账款：

(2) 本期计提、收回或转回的坏账准备情况

本期计提坏账准备金额 7,757,947.67 元；本期收回或转回坏账准备金额 0.00 元。

其中本期坏账准备收回或转回金额重要的：

单位：元

单位名称	收回或转回金额	收回方式

(3) 本期实际核销的应收账款情况

单位：元

项目	核销金额
实际核销的应收账款	219,499.44

其中重要的应收账款核销情况:

单位: 元

单位名称	应收账款性质	核销金额	核销原因	履行的核销程序	款项是否由关联交易产生

应收账款核销说明:

(4) 按欠款方归集的期末余额前五名的应收账款情况

单位名称	与本公司关系	年末余额	占应收账款总额的比例 (%)	坏账准备年末余额
第一名	非关联方	41,136,643.18	3.17	2,056,832.16
第二名	非关联方	32,247,016.10	2.49	1,612,350.81
第三名	非关联方	25,416,089.57	1.96	1,270,804.48
第四名	非关联方	24,840,712.55	1.91	1,242,035.63
第五名	非关联方	24,179,062.68	1.86	1,208,953.13
合计		147,819,524.08	11.39	7,390,976.21

(5) 因金融资产转移而终止确认的应收账款

(6) 转移应收账款且继续涉入形成的资产、负债金额

其他说明:

年末应收账款余额中, 质押的应收账款金额为93,355,353.25元;

年末应收账款余额中无应收持本公司5% (含5%) 以上表决权股份的股东单位款项; 应收其他关联方的款项见附注十、(二) 7.关联方往来余额。

6、预付款项

(1) 预付款项按账龄列示

单位: 元

账龄	期末余额		期初余额	
	金额	比例	金额	比例
1年以内	86,918,581.71	97.41%	98,783,475.21	98.63%

1至2年	1,530,259.20	1.72%	433,370.42	0.43%
2至3年	253,642.20	0.28%	60,998.65	0.06%
3年以上	522,652.03	0.59%	881,744.49	0.88%
合计	89,225,135.14	--	100,159,588.77	--

账龄超过1年且金额重要的预付款项未及时结算原因的说明:

(2) 按预付对象归集的期末余额前五名的预付款情况

单位名称	与本公司关系	金额	占预付账款期末余额合计数的比例
第一名	关联方	11,057,033.00	12.39
第二名	非关联方	8,052,946.23	9.03
第三名	非关联方	5,777,624.28	6.48
第四名	非关联方	5,251,205.18	5.89
第五名	非关联方	2,997,624.68	3.36
合计		33,136,433.37	37.15

其他说明:

年末预付款项中无预付持本公司5%（含5%）以上表决权股份的股东单位款项；预付其他关联方的往来款项见附注十、（二）7.关联方往来余额。

7、应收利息

(1) 应收利息分类

单位：元

项目	期末余额	期初余额

(2) 重要逾期利息

借款单位	期末余额	逾期时间	逾期原因	是否发生减值及其判断依据

其他说明:

8、应收股利

(1) 应收股利

单位：元

项目(或被投资单位)	期末余额	期初余额
------------	------	------

(2) 重要的账龄超过 1 年的应收股利

单位：元

项目(或被投资单位)	期末余额	账龄	未收回的原因	是否发生减值及其判断依据
------------	------	----	--------	--------------

其他说明：

9、其他应收款

(1) 其他应收款分类披露

单位：元

类别	期末余额					期初余额				
	账面余额		坏账准备		账面价值	账面余额		坏账准备		账面价值
	金额	比例	金额	计提比例		金额	比例	金额	计提比例	
按信用风险特征组合计提坏账准备的其他应收款	27,931,280.98	100.00%	3,099,451.80	11.10%	24,831,829.18	25,537,184.26	100.00%	4,483,169.43	17.56%	21,054,014.83
合计	27,931,280.98	100.00%	3,099,451.80	11.10%	24,831,829.18	25,537,184.26	100.00%	4,483,169.43	17.56%	21,054,014.83

期末单项金额重大并单项计提坏账准备的其他应收款：

 适用 不适用

组合中，按账龄分析法计提坏账准备的其他应收款：

 适用 不适用

单位：元

账龄	期末余额		
	其他应收款	坏账准备	计提比例
1 年以内分项			
1 年以内小计	21,501,267.55	1,075,038.18	5.00%
1 至 2 年	2,734,966.25	273,496.61	10.00%
2 至 3 年	2,219,766.49	665,929.94	30.00%
3 年以上	1,475,280.69	1,084,987.08	
3 至 4 年	328,765.17	164,382.59	50.00%
4 至 5 年	451,822.06	225,911.03	50.00%
5 年以上	694,693.46	694,693.46	100.00%

合计	27,931,280.98	3,099,451.80	11.10%
----	---------------	--------------	--------

确定该组合依据的说明:

组合中,采用余额百分比法计提坏账准备的其他应收款:

适用 不适用

组合中,采用其他方法计提坏账准备的其他应收款:

适用 不适用

(2) 本期计提、收回或转回的坏账准备情况

本期计提坏账准备金额-1,375,026.30 元;本期收回或转回坏账准备金额元。

其中本期坏账准备转回或收回金额重要的:

单位: 元

单位名称	转回或收回金额	收回方式

(3) 本期实际核销的其他应收款情况

单位: 元

项目	核销金额

其中重要的其他应收款核销情况:

单位: 元

单位名称	其他应收款性质	核销金额	核销原因	履行的核销程序	款项是否由关联交易产生

其他应收款核销说明:

本期实际核销的其他应收款金额为5,388.00元

(4) 其他应收款按款项性质分类情况

单位: 元

款项性质	期末账面余额	期初账面余额
员工借款	12,819,650.65	13,182,285.87
往来款	6,154,422.56	5,523,203.85
保证金及押金	4,632,564.21	3,095,381.14
代垫社保款	1,718,090.08	792,089.17
其他	2,606,553.48	2,944,224.23
合计	27,931,280.98	25,537,184.26

(5) 按欠款方归集的期末余额前五名的其他应收款情况

单位: 元

单位名称	款项的性质	期末余额	账龄	占其他应收款期末余额合计数的比例	坏账准备期末余额
柳州市柳东新区管理委员会	保证金	1,750,000.00	1 年以内	6.27%	87,500.00
芜湖经济开发区财政局	保证金	1,390,000.00	2-3 年	4.98%	417,000.00
安迈(山东)汽车流体系统有限公司	往来款	942,000.00	1 年以内	3.37%	47,100.00
安徽中鼎置业有限公司	往来款	580,000.00	1 年以内	2.08%	29,000.00
安徽电力宣城供电公司	保证金	500,000.00	1-2 年	1.79%	50,000.00
合计	--	5,162,000.00	--	18.49%	630,600.00

(6) 涉及政府补助的应收款项

单位：元

单位名称	政府补助项目名称	期末余额	期末账龄	预计收取的时间、金额及依据

(7) 因金融资产转移而终止确认的其他应收款

(8) 转移其他应收款且继续涉入形成的资产、负债金额

其他说明：

年末其他应收款余额中应收持本公司5%（含5%）以上表决权股份的股东单位及其他关联方的往来款项见附注十、（二）7.关联方往来余额

10、存货

(1) 存货分类

单位：元

项目	期末余额			期初余额		
	账面余额	跌价准备	账面价值	账面余额	跌价准备	账面价值
原材料	259,339,358.76	6,447,251.26	252,892,107.50	152,652,872.04		152,652,872.04
在产品	87,648,463.26	3,825,596.79	83,822,866.47	56,852,266.03		56,852,266.03
库存商品	437,768,026.26	38,324,429.24	399,443,597.02	161,372,038.84	15,179,984.72	146,192,054.12
周转材料	23,527,980.58		23,527,980.58	22,114,313.98		22,114,313.98
委托加工材料	17,654,527.46		17,654,527.46	3,216,153.93		3,216,153.93

自制半成品	30,228,234.23		30,228,234.23	29,276,235.73		29,276,235.73
发出商品	325,820,298.49	15,712,197.91	310,108,100.58	417,259,211.31	11,657,806.99	405,601,404.32
合计	1,181,986,889.04	64,309,475.20	1,117,677,413.84	842,743,091.86	26,837,791.71	815,905,300.15

(2) 存货跌价准备

单位：元

项目	期初余额	本期增加金额		本期减少金额		期末余额
		计提	其他	转回或转销	其他	
原材料		4,048,749.30	2,398,501.96			6,447,251.26
在产品		578,095.64	3,247,501.15			3,825,596.79
库存商品	15,179,984.72	32,538,846.29	12,310,996.20	21,705,397.97		38,324,429.24
发出商品	11,657,806.99	15,712,197.91		11,657,806.99		15,712,197.91
合计	26,837,791.71	52,877,889.14	17,956,999.31	33,363,204.96		64,309,475.20

本报告期公司根据年末存货盘点情况，对超库龄和可变现净值低于成本的库存商品和发出商品计提存货跌价准备。

存货跌价准备本年其他增加主要系非同一控制下企业合并收购德国KACO公司形成；截至2014年12月31日，因公司办理短期循环借款抵押的金额为50,695,831.11元。

(3) 存货期末余额含有借款费用资本化金额的说明**(4) 期末建造合同形成的已完工未结算资产情况**

单位：元

项目	金额

其他说明：

11、划分为持有待售的资产

单位：元

项目	期末账面价值	公允价值	预计处置费用	预计处置时间

其他说明：

12、一年内到期的非流动资产

单位：元

项目	期末余额	期初余额

其他说明：

13、其他流动资产

单位：元

项目	期末余额	期初余额
预缴水利基金	1,093,331.39	1,594,610.39
预缴营业税	518,514.75	
预缴所得税	2,958,159.01	
待抵扣进项税	3,461,697.74	
合计	8,031,702.89	1,594,610.39

其他说明：

14、可供出售金融资产

(1) 可供出售金融资产情况

单位：元

项目	期末余额			期初余额		
	账面余额	减值准备	账面价值	账面余额	减值准备	账面价值
可供出售权益工具：	61,975,895.74		61,975,895.74	9,243,524.57		9,243,524.57
按公允价值计量的	4,613,371.17		4,613,371.17			
按成本计量的	57,362,524.57		57,362,524.57	9,243,524.57		9,243,524.57
合计	61,975,895.74		61,975,895.74	9,243,524.57		9,243,524.57

(2) 期末按公允价值计量的可供出售金融资产

单位：元

可供出售金融资产分类	权益工具的成本/债务工具 的摊余成本	公允价值	累计计入其他综合收益 的公允价值变动金额	已计提减值金额

(3) 期末按成本计量的可供出售金融资产

单位：元

被投资单位	账面余额				减值准备				在被投资 单位持股 比例	本期现金 红利
	期初	本期增加	本期减少	期末	期初	本期增加	本期减少	期末		
安徽中鼎 动力有限 公司	9,243,524. 57	40,000,000 .00		49,243,524 .57					6.25%	
上海攀达		2,000,000.		2,000,000.					10.00%	

科技发展 有限公司		00		00						
ZD Metals		6,119,000. 00		6,119,000. 00					33.33%	
合计	9,243,524. 57	48,119,000 .00		57,362,524 .57					--	

(4) 报告期内可供出售金融资产减值的变动情况

单位：元

可供出售金融资产 分类	期初已计提减值 余额	本期计提	其中：从其他综 合收益转入	本期减少	其中：期后公允 价值回升转回	期末已计提减值 余额
----------------	---------------	------	------------------	------	-------------------	---------------

(5) 可供出售权益工具期末公允价值严重下跌或非暂时性下跌但未计提减值准备的相关说明

单位：元

可供出售权益工 具项目	投资成本	期末公允价值	公允价值相对于 成本的下跌幅度	持续下跌时间 (个月)	已计提减值金额	未计提减值原因
----------------	------	--------	--------------------	----------------	---------	---------

其他说明

15、持有至到期投资**(1) 持有至到期投资情况**

单位：元

项目	期末余额			期初余额		
	账面余额	减值准备	账面价值	账面余额	减值准备	账面价值

(2) 期末重要的持有至到期投资

单位：元

债券项目	面值	票面利率	实际利率	到期日
------	----	------	------	-----

(3) 本期重分类的持有至到期投资

其他说明

16、长期应收款**(1) 长期应收款情况**

单位：元

项目	期末余额			期初余额			折现率区间
	账面余额	坏账准备	账面价值	账面余额	坏账准备	账面价值	

(2) 因金融资产转移而终止确认的长期应收款

(3) 转移长期应收款且继续涉入形成的资产、负债金额

其他说明

17、长期股权投资

单位：元

被投资单位	期初余额	本期增减变动								期末余额	减值准备 期末余额
		追加投资	减少投资	权益法下 确认的投 资损益	其他综合 收益调整	其他权益 变动	宣告发放 现金股利 或利润	计提减值 准备	其他		
一、合营企业											
二、联营企业											

其他说明

18、投资性房地产

(1) 采用成本计量模式的投资性房地产

 适用 不适用

(2) 采用公允价值计量模式的投资性房地产

 适用 不适用

(3) 未办妥产权证书的投资性房地产情况

单位：元

项目	账面价值	未办妥产权证书原因
----	------	-----------

其他说明

19、固定资产

(1) 固定资产情况

单位：元

项目	房屋及建筑物	机器设备	电子设备	运输设备	其他	合计
----	--------	------	------	------	----	----

一、账面原值：						
1.期初余额	474,246,180.51	1,011,901,359.66		24,242,695.41	65,897,596.88	1,576,287,832.46
2.本期增加金额	221,462,445.44	761,198,007.36		4,279,446.44	238,024,327.48	1,224,964,226.72
(1) 购置	25,192,696.30	47,716,812.78		3,760,383.84	3,928,757.69	80,598,650.61
(2) 在建工程转入	73,023,030.94	126,490,884.79		512,690.43	3,868,722.69	203,895,328.85
(3) 企业合并增加	134,447,015.21	649,928,847.05		257,352,131.18	256,609,319.56	1,040,985,181.82
(4) 汇率变动影响	-11,200,297.01	-62,938,537.26		6,372.17	-26,382,472.46	-100,514,934.56
3.本期减少金额	73,330.56	50,833,441.24		3,097,512.57	5,335,621.04	59,339,905.41
(1) 处置或报废	73,330.56	50,833,441.24		3,097,512.57	5,335,621.04	59,339,905.41
4.期末余额	695,635,295.39	1,722,265,925.78		25,424,629.28	298,586,303.32	2,741,912,153.77
二、累计折旧						
1.期初余额	117,909,297.37	469,475,529.50		18,005,714.38	42,531,448.40	647,921,989.65
2.本期增加金额	69,848,384.32	518,900,712.71		3,187,657.01	190,648,658.99	782,585,413.03
(1) 计提	23,995,069.63	106,248,797.33		3,183,620.34	4,318,365.60	137,745,852.90
(2) 企业合并增加	51,059,634.20	459,403,087.45			208,430,871.74	718,893,593.39
(3) 汇率变动影响	-5,206,319.51	-46,751,172.07		4,036.67	-22,100,578.35	-74,054,033.26
3.本期减少金额	6,087,667.04	26,648,473.89		1,858,271.59	2,205,175.56	36,799,588.08
(1) 处置或报废	6,087,667.04	26,648,473.89		1,858,271.59	2,205,175.56	36,799,588.08
4.期末余额	181,670,014.65	961,727,768.32		19,335,099.80	230,974,931.83	1,393,707,814.60
三、减值准备						
1.期初余额						
2.本期增加金额		215,061.95			3,869.94	218,931.89
(1) 计提		215,061.95			3,869.94	218,931.89
3.本期减少金额						
(1) 处置或报废						
4.期末余额		215,061.95			3,869.94	218,931.89

四、账面价值						
1.期末账面价值	513,965,280.74	760,323,095.51		6,089,529.48	67,607,501.55	1,347,985,407.28
2.期初账面价值	356,336,883.14	542,425,830.16		6,236,981.03	23,366,148.48	928,365,842.81

(2) 暂时闲置的固定资产情况

单位：元

项目	账面原值	累计折旧	减值准备	账面价值	备注
机器设备	5,205,120.24	2,683,541.38	163,199.64	2,358,379.22	
其他设备	46,596.29	40,221.07	5,463.47	911.75	

(3) 通过融资租赁租入的固定资产情况

单位：元

项目	账面原值	累计折旧	减值准备	账面价值

(4) 通过经营租赁租出的固定资产

单位：元

项目	期末账面价值

(5) 未办妥产权证书的固定资产情况

单位：元

项目	账面价值	未办妥产权证书的原因
房屋及建筑物	51,512,384.22	新建厂房

其他说明

20、在建工程**(1) 在建工程情况**

单位：元

项目	期末余额			期初余额		
	账面余额	减值准备	账面价值	账面余额	减值准备	账面价值
设备安装	65,624,583.50		65,624,583.50	52,062,035.80		52,062,035.80
生产厂房	7,889,681.25		7,889,681.25	41,763,166.75		41,763,166.75
零星工程	2,185,633.65		2,185,633.65	128,949.44		128,949.44
合计	75,699,898.40		75,699,898.40	93,954,151.99		93,954,151.99

(2) 重要在建工程项目本期变动情况

单位：元

项目名称	预算数	期初余额	本期增加金额	本期转入固定资产金额	本期其他减少金额	期末余额	工程累计投入占预算比例	工程进度	利息资本化累计金额	其中：本期利息资本化金额	本期利息资本化率	资金来源
中鼎股份公租房	6,217.00	13,627,972.00	8,199,404.10	21,827,376.10			107.29%	100%	3,100,943.62	1,016,635.12	6.00%	
中鼎精工公租房	212.20		759,599.00			759,599.00	35.80%	30%			0.00%	
中鼎精工新厂房	8,544.00	2,042,348.40	7,270,301.76	9,312,650.16			98.74%	100%	1,141,653.74		6.00%	
芜湖中鼎厂房	3,300.00	22,036,096.40	9,031,820.59	31,067,916.99			94.15%	100%				
合计	18,273.20	37,706,416.80	25,261,125.45	62,207,943.25		759,599.00	--	--	4,242,597.36	1,016,635.12		--

(3) 本期计提在建工程减值准备情况

单位：元

项目	本期计提金额	计提原因
其他说明		

工程项目变动情况

工程名称	2013.12.31	本年增加	本年减少		2014.12.31
			转入固定资产	其他减少	
设备安装	52,062,035.80	144,132,445.23	130,569,897.53	-	65,624,583.50
生产厂房	41,763,166.75	39,909,144.44	73,023,030.94	-	8,649,280.25
零星工程	128,949.44	1,599,485.59	302,400.38	-	1,426,034.65
合计	93,954,151.99	185,641,075.26	203,895,328.85	-	75,699,898.40

21、工程物资

单位：元

项目	期末余额	期初余额
其他说明：		

22、固定资产清理

单位：元

项目	期末余额	期初余额
----	------	------

其他说明：

23、生产性生物资产**(1) 采用成本计量模式的生产性生物资产** 适用 不适用**(2) 采用公允价值计量模式的生产性生物资产** 适用 不适用**24、油气资产** 适用 不适用**25、无形资产****(1) 无形资产情况**

单位：元

项目	土地使用权	专利权	非专利技术	其他	合计
一、账面原值					
1.期初余额	171,031,084.92	8,191,610.43	2,679,321.44		181,902,016.79
2.本期增加金额	58,616,583.84	24,175,122.58	33,036,891.26	1,529,750.00	117,358,347.68
(1) 购置	58,616,583.84	2,659,642.59	27,435.89	1,526,987.50	62,830,649.82
(2) 内部研发			4,556,785.25		4,556,785.25
(3) 企业合并增加		24,254,388.92	31,930,062.45		56,184,451.37
(4) 汇率变动影响		-2,738,908.93	-3,477,392.33	2,762.50	-6,213,538.76
3.本期减少金额			6,141,754.06		6,141,754.06
(1) 处置			6,141,754.06		6,141,754.06
4.期末余额	229,647,668.76	32,366,733.01	29,574,458.64	1,529,750.00	293,118,610.41
二、累计摊销					
1.期初余额	18,938,981.65	3,795,837.09	2,233,260.08		24,968,078.82
2.本期增加金额	4,412,265.49	21,374,047.52	3,633,118.57	101,991.49	29,521,423.07

(1) 计提	4,412,265.49	3,057,470.60	1,343,781.88	101,807.31	8,915,325.28
(2) 企业合并增加		20,687,621.85	2,648,385.58		23,336,007.43
(3) 汇率变动影响		-2,371,044.93	-359,048.89	184.18	-2,729,909.64
3.本期减少金额					
(1) 处置					
4.期末余额	23,351,247.14	25,169,884.61	5,866,378.65	101,991.49	54,489,501.89
三、减值准备					
1.期初余额					
2.本期增加金额					
(1) 计提					
3.本期减少金额					
(1) 处置					
4.期末余额					
四、账面价值					
1.期末账面价值	206,296,421.62	7,196,848.40	23,708,079.99	1,427,758.51	238,629,108.52
2.期初账面价值	152,092,103.27	4,395,773.34	446,061.36		156,933,937.97

本期末通过公司内部研发形成的无形资产占无形资产余额的比例 1.56%。

(2) 未办妥产权证书的土地使用权情况

单位：元

项目	账面价值	未办妥产权证书的原因

其他说明：

26、开发支出

单位：元

项目	期初余额	本期增加金额		本期减少金额			期末余额
		内部开发支出	其他	确认为无形资产	转入当期损益	其他	

其他说明

27、商誉

(1) 商誉账面原值

单位：元

被投资单位名称 或形成商誉的事 项	期初余额	本期增加		本期减少		期末余额
		企业合并形成的	其他	处置	其他	
美国 COOPER	27,974,275.85					27,974,275.85
美国 Acushnet Rubber Company, Inc.	271,777,365.41	985,136.67				272,762,502.08
德国 KACO		189,110,925.82			21,153,498.60	167,957,427.22
合计	299,751,641.26	190,096,062.49			21,153,498.60	468,694,205.15

(2) 商誉减值准备

单位：元

被投资单位名称 或形成商誉的事 项	期初余额	本期增加		本期减少		期末余额
		计提	其他	处置	其他	

说明商誉减值测试过程、参数及商誉减值损失的确认方法：

其他说明

(1) 年初余额系收购美国COOPER确认的商誉443.97万美元，折合人民币27,974,275.85元。

(2) 年初余额中，中鼎美国控股投资美国Acushnet Rubber Company, Inc.，确认商誉4,457.63万美元，本年增加数系美元对人民币汇率变动影响所致；

(3) 本年非同一控制下企业合并收购德国KACO集团80%股权，公司付出的收购成本为6,017.68万欧元，德国KACO集团账面可辨认净资产80%的份额为3,764.91万欧元，公司确认商誉2,252.77万欧元；对德国KACO公司的商誉本年减少额系欧元对人民币的汇率变动影响所致；

(4) 年末，对被投资单位的未来五年的现金流量进行预测，同时使用一个适当的反映当前市场货币时间价值和资产特定风险的折现率，计算出被投资单位预计未来现金流量现值，以确定可收回金额。本年本公司未发现包含商誉的被投资单位可收回金额低于其账面价值，故认为无需计提减值准备。

28、长期待摊费用

单位：元

项目	期初余额	本期增加金额	本期摊销金额	其他减少金额	期末余额
租入固定资产改良支出	6,757,631.26	1,473,145.32	2,694,157.88		5,536,618.70
固定资产改良支出		5,883,153.42	371,984.08		5,511,169.34

合计	6,757,631.26	7,356,298.74	3,066,141.96	11,047,788.04
----	--------------	--------------	--------------	---------------

其他说明

29、递延所得税资产/递延所得税负债**(1) 未经抵销的递延所得税资产**

单位：元

项目	期末余额		期初余额	
	可抵扣暂时性差异	递延所得税资产	可抵扣暂时性差异	递延所得税资产
可抵扣亏损	33,839,655.27	99,076,762.59	29,105,095.50	99,041,185.06
坏账准备的影响	10,285,315.35	57,122,291.54	8,695,655.19	49,451,063.38
存货跌价准备的影响	10,599,889.48	41,722,542.70	5,646,705.42	22,759,403.99
其他	39,813,944.27	236,891,842.66	22,171,646.63	126,633,462.47
合计	94,538,804.37	434,813,439.49	65,619,102.74	297,885,114.90

(2) 未经抵销的递延所得税负债

单位：元

项目	期末余额		期初余额	
	应纳税暂时性差异	递延所得税负债	应纳税暂时性差异	递延所得税负债
其他				

(3) 以抵销后净额列示的递延所得税资产或负债

单位：元

项目	递延所得税资产和负债	抵销后递延所得税资产	递延所得税资产和负债	抵销后递延所得税资产
	期末互抵金额	或负债期末余额	期初互抵金额	或负债期初余额
递延所得税资产		94,538,804.37		65,619,102.74
递延所得税负债		20,593,459.40		

(4) 未确认递延所得税资产明细

单位：元

项目	期末余额	期初余额
可抵扣暂时性差异	7,953,329.55	13,860,032.50
可抵扣亏损	31,959,642.91	27,038,547.76

合计	39,912,972.46	40,898,580.26
----	---------------	---------------

(5) 未确认递延所得税资产的可抵扣亏损将于以下年度到期

单位：元

年份	期末金额	期初金额	备注
----	------	------	----

其他说明：

已经确认的递延所得税负债明细

项目	2014.12.31		2013.12.31	
	递延所得税负债	应纳税暂时性差异	递延所得税负债	应纳税暂时性差异
Property and equipment 会计与税务差异	19,739,894.00	57,150,726.39	-	-
其他	853,565.40	3,048,447.86	-	-
合计	20,593,459.40	60,199,174.25	-	-

30、其他非流动资产

单位：元

项目	期末余额	期初余额
中鼎精工土地价款		23,524,704.00
广州中鼎土地价款	15,160,000.00	
其他	114,412.07	
合计	15,274,412.07	23,524,704.00

其他说明：

31、短期借款

(1) 短期借款分类

单位：元

项目	期末余额	期初余额
质押借款	11,620,149.76	56,923,477.42
保证借款	340,523,348.65	345,964,104.28
信用借款	181,724,169.93	8,319,098.11
合计	533,867,668.34	411,206,679.81

短期借款分类的说明：

保证借款的担保方和金额参见附注八、（二）. 5；质押借款的标的物 and 金额见附注五、4.（5）和附注

五、7. (3) ;

(2) 已逾期未偿还的短期借款情况

本期末已逾期未偿还的短期借款总额为 0.00 元，其中重要的已逾期未偿还的短期借款情况如下：

单位：元

借款单位	期末余额	借款利率	逾期时间	逾期利率
------	------	------	------	------

其他说明：

本年未发生已到期未偿还的短期借款情况。

32、以公允价值计量且其变动计入当期损益的金融负债

单位：元

项目	期末余额	期初余额
交易性金融负债	1,310,496.53	
衍生金融负债	1,310,496.53	

其他说明：

年末交易性金融负债余额系本年收购的德国KACO集团持有的衍生性金融产品。

33、衍生金融负债

适用 不适用

34、应付票据

单位：元

种类	期末余额	期初余额
银行承兑汇票	89,676,000.26	57,628,565.93
合计	89,676,000.26	57,628,565.93

本期末已到期未支付的应付票据总额为 0.00 元。

35、应付账款

(1) 应付账款列示

单位：元

项目	期末余额	期初余额
应付材料款	484,340,833.29	447,382,948.45

应付工程款、设备款、维修劳务费	52,440,601.68	35,124,466.62
应付外协加工费	33,538,189.43	5,228,213.77
应付运输费	9,589,859.06	13,437,465.36
其他	19,774,879.28	9,944,396.71
合计	599,684,362.74	511,117,490.91

(2) 账龄超过 1 年的重要应付账款

单位：元

项目	期末余额	未偿还或结转的原因
----	------	-----------

其他说明：

本报告期应付账款中应付持有公司5%(含5%)以上表决权股份的股东单位款项情况

单位名称	2014.12.31	2013.12.31
中鼎控股	19,694,175.62	2,639,869.11
合计	19,694,175.62	2,639,869.11

年末应付其他关联方款项详见附注十、（二）、7。

年末应付账款余额中，无超过1年的重大应付款项。

36、预收款项

(1) 预收款项列示

单位：元

项目	期末余额	期初余额
预收销售款	32,571,330.19	9,798,675.96
其他	28,423.43	162,120.11
合计	32,599,753.62	9,960,796.07

(2) 账龄超过 1 年的重要预收款项

单位：元

项目	期末余额	未偿还或结转的原因
----	------	-----------

(3) 期末建造合同形成的已结算未完工项目情况

单位：元

项目	金额
----	----

其他说明：

年末预收款项余额中无预收持本公司5%（含5%）以上表决权股份的股东单位款项。

37、应付职工薪酬

(1) 应付职工薪酬列示

单位：元

项目	期初余额	本期增加	本期减少	期末余额
一、短期薪酬	173,672,736.38	1,078,518,400.78	1,052,914,382.24	199,276,754.92
二、离职后福利-设定提存计划	19,978,030.41	85,885,744.34	101,845,046.89	4,018,727.86
合计	193,650,766.79	1,164,404,145.12	1,154,759,429.13	203,295,482.78

(2) 短期薪酬列示

单位：元

项目	期初余额	本期增加	本期减少	期末余额
1、工资、奖金、津贴和补贴	116,628,230.38	992,591,255.89	979,772,357.97	129,447,128.30
2、职工福利费		23,608,309.60	23,608,309.60	
3、社会保险费	786,520.02	43,858,381.08	43,280,128.94	1,364,772.16
其中：医疗保险费	614,509.50	36,049,006.81	35,605,498.45	1,058,017.86
工伤保险费	81,062.28	6,219,414.39	6,140,242.83	160,233.84
生育保险费	90,948.24	1,589,959.88	1,534,387.66	146,520.46
4、住房公积金		25,122.00	25,122.00	
5、工会经费和职工教育经费	56,257,985.98	18,435,332.21	6,228,463.73	68,464,854.46
合计	173,672,736.38	1,078,518,400.78	1,052,914,382.24	199,276,754.92

(3) 设定提存计划列示

单位：元

项目	期初余额	本期增加	本期减少	期末余额
1、基本养老保险	19,783,969.64	81,205,214.36	97,327,114.18	3,662,069.82
2、失业保险费	194,060.77	4,680,529.98	4,517,932.71	356,658.04
合计	19,978,030.41	85,885,744.34	101,845,046.89	4,018,727.86

其他说明：

截至2014年12月31日止，本公司无拖欠职工工资的情况发生。

38、应交税费

单位：元

项目	期末余额	期初余额
增值税	35,186,757.38	14,745,158.18
营业税	77,612.99	260,516.11
企业所得税	60,292,561.65	24,041,483.30
个人所得税	7,335,209.28	660,465.36
城市维护建设税	2,269,613.28	1,975,298.50
土地使用税	2,934,979.54	1,120,631.03
房产税	2,008,127.72	547,736.59
印花税	274,043.94	225,670.08
教育费附加	1,626,908.86	1,420,660.32
水利基金	433,862.52	87,485.07
其他	11,127.17	47,112.31
合计	112,450,804.33	45,132,216.85

其他说明：

39、应付利息

单位：元

项目	期末余额	期初余额
借款利息	1,856,455.57	3,420,723.52
合计	1,856,455.57	3,420,723.52

重要的已逾期未支付的利息情况：

单位：元

借款单位	逾期金额	逾期原因

其他说明：

40、应付股利

单位：元

项目	期末余额	期初余额
社会公众股	1,043.58	1,043.58
合计	1,043.58	1,043.58

其他说明，包括重要的超过 1 年未支付的应付股利，应披露未支付原因：

41、其他应付款

(1) 按款项性质列示其他应付款

单位：元

项目	期末余额	期初余额
往来款	87,616,371.23	29,939,647.79
预提出口税损	11,995,555.44	
物业费及房租	9,539,085.52	12,175,897.85
预提差旅费	7,702,930.82	8,564,626.93
代扣社保款	6,799,567.25	26,600,443.43
修理及维护费	3,894,053.05	3,206,340.62
质量费用	3,313,794.70	8,347,111.54
保证金及押金	2,149,018.00	1,485,887.40
零星工程款	1,979,374.21	4,719,877.11
其他	19,747,573.24	24,226,508.52
合计	154,737,323.46	119,266,341.19

(2) 账龄超过 1 年的重要其他应付款

单位：元

项目	期末余额	未偿还或结转的原因
----	------	-----------

其他说明

本报告期其他应付款中应付持有公司5%(含5%)以上表决权股份的股东单位款项情况

单位名称	2014.12.31	2013.12.31
中鼎控股	5,907,674.11	13,591,287.56
合计	5,907,674.11	13,591,287.56

年末应付其他关联方款项情况详见附注十、（二）、7。

42、划分为持有待售的负债

单位：元

项目	期末余额	期初余额
----	------	------

其他说明：

43、一年内到期的非流动负债

单位：元

项目	期末余额	期初余额
一年内到期的长期借款	47,116,300.00	10,364,730.00
1年内到期的融资租赁款	3,430,176.92	
合计	50,546,476.92	10,364,730.00

其他说明：

金额前五名的1年内到期的长期借款

贷款单位	借款起始日	借款终止日	币种	年利率%	2014.12.31	
					外币金额	本币金额
国家开发银行安徽省分行	2012/11/30	2015/5/30	美元	4.53%	3,000,000.00	18,357,000.00
国家开发银行安徽省分行	2012/11/30	2015/11/30	美元	4.53%	3,000,000.00	18,357,000.00
进出口银行安徽省分行	2011/7/21	2015/6/21	美元	5.22%	850,000.00	5,201,150.00
进出口银行安徽省分行	2011/7/21	2015/12/21	美元	5.22%	850,000.00	5,201,150.00
合计					7,700,000.00	47,116,300.00

44、其他流动负债

单位：元

项目	期末余额	期初余额

短期应付债券的增减变动：

单位：元

债券名称	面值	发行日期	债券期限	发行金额	期初余额	本期发行	按面值计提利息	溢折价摊销	本期偿还	其他	期末余额

其他说明：

45、长期借款

(1) 长期借款分类

单位：元

项目	期末余额	期初余额
质押借款	26,617,650.00	
保证借款	317,943,240.00	184,446,454.00

信用借款	22,032,117.30	
合计	366,593,007.30	184,446,454.00

长期借款分类的说明：

其他说明，包括利率区间：

金额前五名的长期借款

贷款单位	借款起始日	借款终止日	币种	年利率%	2014.12.31	
					外币金额	本币金额
宁国市工行	2014/6/24	2019/6/20	USD	3.0506	39,000,000.00	238,641,000.00
Berkshire Bank	2014/10/17	2017/10/17	USD	3.6904	4,350,000.00	26,617,650.00
国家开发银行安徽省分行	2012/11/30	2016/5/30	USD	4.5280	3,000,000.00	18,357,000.00
国家开发银行安徽省分行	2012/11/30	2016/11/30	USD	4.5280	3,000,000.00	18,357,000.00
国家开发银行安徽省分行	2012/11/30	2017/5/30	USD	4.5280	3,000,000.00	18,357,000.00
国家开发银行安徽省分行	2012/11/30	2017/11/30	USD	4.5280	3,000,000.00	18,357,000.00
合计					55,350,000.00	338,686,650.00

担保类别以及金额参见附注八、（二）、5（2）。

46、应付债券

（1）应付债券

单位：元

项目	期末余额	期初余额
可转换债券		234,210,116.64
合计		234,210,116.64

（2）应付债券的增减变动（不包括划分为金融负债的优先股、永续债等其他金融工具）

单位：元

债券名称	面值	发行日期	债券期限	发行金额	期初余额	本期发行	按面值计提利息	溢折价摊销	本期偿还	其他	期末余额
------	----	------	------	------	------	------	---------	-------	------	----	------

（3）可转换公司债券的转股条件、转股时间说明

1、经中国证券监督管理委员会证监许可[2011]139号《关于核准安徽中鼎密封件股份有限公司公开发行可转换公司债券的批复》核准，公司于2011年2月11日公开发行人民币30,000万元可转换公司债券（300万张），发行价格每张100元，募集资金总额为人民币300,000,000.00元，债券存续期限为自发行之日起5年，即自2011年2月11日至2016年2月11日。初始转股价格为：25.31元/股，公司于2011年10月14日召开2011

年第三次临时股东大会，会议审议通过了《关于向下修正“中鼎转债”转股价格的议案》，同意以审议该事项的股东大会召开前20个交易日公司股票交易均价和前一交易日的均价较高者的110%确定，若修正后转股价高于修正前，则以修正前转股价为准，修正后转股价12.66元/股。公司3亿元可转换公司债券扣除发行费用后实际募集资金282,988,789.24元，初始确认应付债券本金300,000,000.00元、利息调整72,264,612.10元，“资本公积-其他资本公积”55,253,401.34元。

2、截止至2014年12月31日，应付债券已经全部转换为公司股本和赎回完毕。

(4) 划分为金融负债的其他金融工具说明

期末发行在外的优先股、永续债等其他金融工具基本情况

期末发行在外的优先股、永续债等金融工具变动情况表

单位：元

发行在外的 金融工具	期初		本期增加		本期减少		期末	
	数量	账面价值	数量	账面价值	数量	账面价值	数量	账面价值

其他金融工具划分为金融负债的依据说明

其他说明

47、长期应付款

(1) 按款项性质列示长期应付款

单位：元

项目	期末余额	期初余额
融资租赁	10,000,829.63	

其他说明：

本年末长期应付款余额系收购的德国KACO公司账面融资租赁款，年末已将于一年内到期的融资租赁款3,430,176.92元重分类至一年内到期的非流动负债。

48、长期应付职工薪酬

(1) 长期应付职工薪酬表

单位：元

项目	期末余额	期初余额
一、离职后福利-设定受益计划净负债	46,679,164.30	
合计	46,679,164.30	

(2) 设定受益计划变动情况

设定受益计划义务现值：

单位：元

项目	本期发生额	上期发生额

计划资产：

单位：元

项目	本期发生额	上期发生额

设定受益计划净负债（净资产）

单位：元

项目	本期发生额	上期发生额

设定受益计划的内容及与之相关风险、对公司未来现金流量、时间和不确定性的影响说明：

设定受益计划重大精算假设及敏感性分析结果说明：

其他说明：

49、专项应付款

单位：元

项目	期初余额	本期增加	本期减少	期末余额	形成原因

其他说明：

50、预计负债

单位：元

项目	期末余额	期初余额	形成原因
产品质量保证	13,329,012.68		
合计	13,329,012.68		--

其他说明，包括重要预计负债的相关重要假设、估计说明：

51、递延收益

单位：元

项目	期初余额	本期增加	本期减少	期末余额	形成原因
政府补助	72,137,220.32	36,804,492.81	6,232,058.16	102,709,654.97	与资产相关
合计	72,137,220.32	36,804,492.81	6,232,058.16	102,709,654.97	--

涉及政府补助的项目：

单位：元

负债项目	期初余额	本期新增补助金额	本期计入营业外收入金额	其他变动	期末余额	与资产相关/与收益相关
中鼎精工投资补助	23,524,000.00	16,248,992.00	694,118.53		39,078,873.47	
政府拆迁补助	16,926,459.99	4,000,000.00	1,123,239.67		19,803,220.32	
2011 年产业结构调整项目建设资金	13,600,000.00		1,700,000.00		11,900,000.00	
科技成果转化项目政府补助	5,400,000.00	7,000,000.00	1,000,000.00		11,400,000.00	
公租房补助	5,656,000.00	1,072,000.00	282,800.00		6,445,200.00	
中小企业技术创新基金	3,883,750.00	2,040,000.00	762,000.00		5,161,750.00	
自主创新专项资金项目政府补助	2,250,000.00		250,000.00		2,000,000.00	
战略性新兴产业及高新技术项目设备补助		2,000,000.00	200,000.00		1,800,000.00	
设备补助	584,000.00	179,000.00	90,900.00		672,100.00	
省重点实验室考核补贴		500,000.00			500,000.00	
技术创新补贴		500,000.00	50,000.00		450,000.00	
国产设备增值税退税	313,010.33		78,999.96		234,010.37	
其他--欧洲控股		3,264,500.81			3,264,500.81	
合计	72,137,220.32	36,804,492.81	6,232,058.16		102,709,654.97	--

其他说明：

52、其他非流动负债

单位：元

项目	期末余额	期初余额
互换合同	12,304,516.17	
合计	12,304,516.17	

其他说明：

*长期衍生金融负债系公司2014年收购的德国KACO公司持有的1年以上的利率互换产品和汇率远期产品。

53、股本

单位：元

	期初余额	本次变动增减(+、—)					期末余额
		发行新股	送股	公积金转股	其他	小计	
股份总数	1,079,385,565.00				36,107,505.00	36,107,505.00	1,115,493,070.00

其他说明：

经中国证券监督管理委员会证监许可[2011]139号文《关于核准安徽中鼎密封件股份有限公司公开发行可转换公司债券的批复》核准，本公司于2011年2月发行面值总额为300,000,000元的可转换公司债券，截止至2014年12月31日可转换公司债券已累计转为股本43,092,885元，其中本年转为股本36,107,505元。

54、其他权益工具

(1) 期末发行在外的优先股、永续债等其他金融工具基本情况

(2) 期末发行在外的优先股、永续债等金融工具变动情况表

单位：元

发行在外的金融工具	期初		本期增加		本期减少		期末	
	数量	账面价值	数量	账面价值	数量	账面价值	数量	账面价值

其他权益工具本期增减变动情况、变动原因说明，以及相关会计处理的依据：

其他说明：

55、资本公积

单位：元

项目	期初余额	本期增加	本期减少	期末余额
资本溢价（股本溢价）	118,957,021.46	244,466,943.60	84,701.68	363,339,263.38
其他资本公积	46,323,328.19		46,323,328.19	
合计	165,280,349.65	244,466,943.60	46,408,029.87	363,339,263.38

其他说明，包括本期增减变动情况、变动原因说明：

(1) 股本溢价本年增加系可转换公司债券转股增加股本溢价所致；因收购广德中鼎少数股东股权减少资本公积金额为84,701.68元；

(2) 其他资本公积本年减少数中，可转换公司债券转股对应的权益部分价值转换影响金额为46,323,328.19元。

56、库存股

单位：元

项目	期初余额	本期增加	本期减少	期末余额
----	------	------	------	------

其他说明，包括本期增减变动情况、变动原因说明：

57、其他综合收益

单位：元

项目	期初余额	本期发生额					期末余额
		本期所得 税前发生 额	减：前期计入 其他综合收益 当期转入损益	减：所得税 费用	税后归属 于母公司	税后归属 于少数股 东	
一、以后不能重分类进损益的其他综合收益		-2,275,930.52		-572,316.19	-1,534,586.93	-169,027.40	-1,534,586.93
其中：重新计算设定受益计划净负债和净资产的变动		-2,275,930.52		-572,316.19	-1,534,586.93	-169,027.40	-1,534,586.93
二、以后将重分类进损益的其他综合收益	-18,206,482.99	-42,869,973.82			-42,790,972.64	-79,001.18	-60,997,455.63
其中：权益法下在被投资单位以后将重分类进损益的其他综合收益中享有的份额					-42,474,967.92		
可供出售金融资产公允价值变动损益		-395,005.90			-316,004.72	-79,001.18	-316,004.72
外币财务报表折算差额	-18,206,482.99	-42,474,967.92					-60,681,450.91
其他综合收益合计	-18,206,482.99	-45,145,904.34		-572,316.19	-44,325,559.57	-248,028.58	-62,532,042.56

其他说明，包括对现金流量套期损益的有效部分转为被套期项目初始确认金额调整：

58、专项储备

单位：元

项目	期初余额	本期增加	本期减少	期末余额
----	------	------	------	------

其他说明，包括本期增减变动情况、变动原因说明：

59、盈余公积

单位：元

项目	期初余额	本期增加	本期减少	期末余额
----	------	------	------	------

法定盈余公积	193,881,705.76	29,145,801.88		223,027,507.64
合计	193,881,705.76	29,145,801.88		223,027,507.64

盈余公积说明，包括本期增减变动情况、变动原因说明：

60、未分配利润

单位：元

项目	本期	上期
调整前上期末未分配利润	798,351,281.59	1,013,263,291.06
调整后期初未分配利润	798,351,281.59	1,013,263,291.06
加：本期归属于母公司所有者的净利润	566,589,442.50	388,414,199.44
减：提取法定盈余公积	29,145,801.88	31,378,626.45
转增股本		476,622,995.00
现金股利	44,061,645.11	95,324,587.46
期末未分配利润	1,291,733,277.10	798,351,281.59

调整期初未分配利润明细：

- 1)、由于《企业会计准则》及其相关新规定进行追溯调整，影响期初未分配利润 0.00 元。
- 2)、由于会计政策变更，影响期初未分配利润 0.00 元。
- 3)、由于重大会计差错更正，影响期初未分配利润 0.00 元。
- 4)、由于同一控制导致的合并范围变更，影响期初未分配利润 0.00 元。
- 5)、其他调整合计影响期初未分配利润 0.00 元。

61、营业收入和营业成本

单位：元

项目	本期发生额		上期发生额	
	收入	成本	收入	成本
主营业务	4,798,391,262.65	3,342,376,094.28	3,961,444,425.74	2,835,278,896.78
其他业务	241,799,648.53	202,381,141.87	200,249,135.82	154,597,581.51
合计	5,040,190,911.18	3,544,757,236.15	4,161,693,561.56	2,989,876,478.29

62、营业税金及附加

单位：元

项目	本期发生额	上期发生额
营业税	2,141,427.41	2,554,995.41
城市维护建设税	17,973,933.34	15,809,596.19
教育费附加	13,187,504.65	11,854,383.42

房产税	483,135.12	561,848.59
其他	53,989.10	108,387.19
合计	33,839,989.62	30,889,210.80

其他说明：

63、销售费用

单位：元

项目	本期发生额	上期发生额
运输费	74,414,504.86	65,001,525.56
工资及附加	74,733,088.36	67,556,403.94
租赁费	30,553,126.94	28,948,224.11
包装费	22,513,123.41	22,623,793.38
业务招待费	16,217,879.03	12,584,043.06
质量费用	26,472,517.34	17,619,079.42
差旅费	12,681,171.87	9,348,310.94
劳务费	15,393,727.22	13,720,837.57
通讯费	2,332,821.92	959,523.80
其他	24,092,027.78	23,509,809.45
合计	299,403,988.73	261,871,551.23

其他说明：

64、管理费用

单位：元

项目	本期发生额	上期发生额
研究开发费	151,836,410.57	136,632,515.64
工资及附加	108,090,823.45	87,378,864.04
修理费	22,623,500.82	20,449,292.31
税金	19,081,900.48	12,157,694.13
折旧费	7,512,127.66	7,435,549.66
无形资产摊销	5,813,059.67	3,988,918.06
租赁费	4,049,982.75	1,570,092.19
水电费	3,221,668.79	2,053,667.20
业务招待费	2,685,490.20	2,891,811.92
其他	60,501,118.17	65,071,099.49

合计	385,416,082.56	339,629,504.64
----	----------------	----------------

其他说明：

65、财务费用

单位：元

项目	本期发生额	上期发生额
利息支出	40,936,474.35	54,686,838.11
减：利息收入	3,189,039.42	1,707,981.89
加：汇兑损失	16,099,029.77	12,571,238.62
加：其他	5,604,198.20	2,467,804.23
合计	59,450,662.90	68,017,899.07

其他说明：

66、资产减值损失

单位：元

项目	本期发生额	上期发生额
一、坏账损失	6,382,921.37	8,981,062.09
二、存货跌价损失	52,877,889.14	25,578,033.65
七、固定资产减值损失	218,931.89	
合计	59,479,742.40	34,559,095.74

其他说明：

67、公允价值变动收益

单位：元

产生公允价值变动收益的来源	本期发生额	上期发生额
以公允价值计量的且其变动计入当期损益的金融负债	-7,839,079.46	
合计	-7,839,079.46	

其他说明：

68、投资收益

单位：元

项目	本期发生额	上期发生额
处置长期股权投资产生的投资收益	31,803,970.21	44,467,772.82

合计	31,803,970.21	44,467,772.82
----	---------------	---------------

其他说明：

69、营业外收入

单位：元

项目	本期发生额	上期发生额	计入当期非经常性损益的金 额
其中：固定资产处置利得	4,356,948.89	26,360,899.32	4,356,948.89
政府补助	16,774,376.92	20,005,319.40	16,774,376.92
其他	5,989,601.78	1,642,259.02	5,989,601.78
合计	27,120,927.59	48,008,477.74	

计入当期损益的政府补助：

单位：元

补助项目	本期发生金额	上期发生金额	与资产相关/与收益相关
奖励扶持资金	2,774,000.00	3,800,000.00	与收益相关
土地使用税返还	2,764,379.43	2,402,400.00	与收益相关
外贸奖励	1,779,996.00	2,410,700.00	与收益相关
发展基金	850,000.00		与收益相关
技术创新基金	848,000.00		与收益相关
失业保险基金	824,600.00		与收益相关
岗位技能补贴	397,028.00	59,000.00	与收益相关
专利资助奖	213,100.00		与收益相关
自主创新政策奖励	123,500.00	3,400,000.00	与收益相关
科技进步奖	90,000.00	100,000.00	与收益相关
博士后科研经费	50,000.00		与收益相关
高校毕业生就业见习补助金	36,000.00		与收益相关
其他	503,215.33		与收益相关
递延收益转入	5,520,558.16	3,389,999.96	与资产相关
鼓励工业项目建设奖励资金		603,000.00	与收益相关
对外经济合作专项资金		540,000.00	与收益相关
贷款贴息		479,000.00	与收益相关
工程技术中心考核奖		300,000.00	与收益相关
省级企业发展专项资金		250,000.00	与收益相关
用工奖励		210,388.00	与收益相关

进口设备补贴		105,000.00	与收益相关
发明专利资助		97,000.00	与收益相关
引智项目经费		35,000.00	与收益相关
宁国市财政局材料奖		35,000.00	与收益相关
广德县经委新增规模企业奖励		20,000.00	与收益相关
拆迁补偿款		1,768,831.44	与收益相关
合计	16,774,376.92	20,005,319.40	--

其他说明：

70、营业外支出

单位：元

项目	本期发生额	上期发生额	计入当期非经常性损益的金 额
对外捐赠	27,400.00		27,400.00
罚款支出	13,233.49		13,233.49
其他	550,453.97	937,540.56	550,453.97
合计	9,824,836.41	20,629,047.97	9,824,836.41

其他说明：

71、所得税费用

(1) 所得税费用表

单位：元

项目	本期发生额	上期发生额
当期所得税费用	120,396,767.23	91,346,562.68
递延所得税费用	-8,955,414.56	13,684,940.60
合计	111,441,352.67	105,031,503.28

(2) 会计利润与所得税费用调整过程

单位：元

项目	本期发生额
利润总额	699,104,190.75
所得税费用	111,441,352.67

其他说明

72、其他综合收益

详见附注五、38。

73、现金流量表项目

(1) 收到的其他与经营活动有关的现金

单位：元

项目	本期发生额	上期发生额
政府补助	39,688,016.00	43,572,900.00
利息收入	3,189,039.42	1,707,981.89
保证金及押金	1,941,000.00	310,000.00
其他	2,317,172.43	1,265,667.45
合计	47,135,227.85	46,856,549.34

收到的其他与经营活动有关的现金说明：

(2) 支付的其他与经营活动有关的现金

单位：元

项目	本期发生额	上期发生额
销售费用	187,950,837.25	119,593,474.33
管理费用	100,387,514.91	81,565,675.72
员工借款	3,214,554.59	4,619,217.18
保证金及押金	2,673,700.00	560,000.00
银行手续费	5,604,198.20	2,090,738.53
其他	146,457.72	1,709,696.50
合计	299,977,262.67	210,138,802.26

支付的其他与经营活动有关的现金说明：

(3) 收到的其他与投资活动有关的现金

单位：元

项目	本期发生额	上期发生额
----	-------	-------

收到的其他与投资活动有关的现金说明：

(4) 支付的其他与投资活动有关的现金

单位：元

项目	本期发生额	上期发生额
----	-------	-------

支付的其他与投资活动有关的现金说明：

(5) 收到的其他与筹资活动有关的现金

单位：元

项目	本期发生额	上期发生额
往来款	4,000,000.00	5,000,000.00
银行承兑汇票保证金	6,198,217.09	
合计	10,198,217.09	5,000,000.00

收到的其他与筹资活动有关的现金说明：

(6) 支付的其他与筹资活动有关的现金

单位：元

项目	本期发生额	上期发生额
往来款		100,000,000.00
支付的票据保证金	8,500,000.00	3,264,700.94
分配股息手续费及登记费	55,500.93	569,602.11
合计	8,555,500.93	103,834,303.05

支付的其他与筹资活动有关的现金说明：

74、现金流量表补充资料

(1) 现金流量表补充资料

单位：元

补充资料	本期金额	上期金额
1. 将净利润调节为经营活动现金流量：	--	--
净利润	587,662,838.08	403,665,521.10
加：资产减值准备	59,479,742.40	34,559,095.74
固定资产折旧、油气资产折耗、生产性生物资产折旧	137,745,852.90	104,988,713.66
无形资产摊销	8,915,325.28	5,235,512.75
长期待摊费用摊销	3,066,141.96	2,593,167.52
处置固定资产、无形资产和其他长期资产的损失（收益以“-”号填列）	4,876,800.06	-6,669,391.91
公允价值变动损失（收益以“-”号填列）	7,839,079.46	

财务费用（收益以“-”号填列）	42,691,954.44	56,043,724.89
投资损失（收益以“-”号填列）	-31,803,970.21	-44,467,772.82
递延所得税资产减少（增加以“-”号填列）	-28,187,694.10	16,073,626.69
递延所得税负债增加（减少以“-”号填列）	19,232,279.54	-2,127,763.19
存货的减少（增加以“-”号填列）	-93,902,651.65	-46,768,350.18
经营性应收项目的减少（增加以“-”号填列）	-90,416,288.01	-252,852,343.45
经营性应付项目的增加（减少以“-”号填列）	-79,803,039.14	199,921,780.24
经营活动产生的现金流量净额	547,396,371.01	470,195,521.04
2. 不涉及现金收支的重大投资和筹资活动：	--	--
3. 现金及现金等价物净变动情况：	--	--
现金的期末余额	358,016,662.21	367,805,115.84
减：现金的期初余额	367,805,115.84	512,943,639.40
现金及现金等价物净增加额	-9,788,453.63	-145,138,523.56

（2）本期支付的取得子公司的现金净额

单位：元

	金额
其中：	--
其中：	--
其中：	--

其他说明：

（3）本期收到的处置子公司的现金净额

单位：元

	金额
其中：	--
其中：	--
其中：	--

其他说明：

（4）现金和现金等价物的构成

单位：元

项目	期末余额	期初余额
一、现金	358,016,662.21	367,805,115.84
其中：库存现金	767,257.01	438,052.31
可随时用于支付的银行存款	357,249,405.20	367,367,063.53
三、期末现金及现金等价物余额	358,016,662.21	367,805,115.84

其他说明：

所有权或使用权受到限制的资产

项 目	2014.12.31	受限原因
货币资金	14,405,992.40	银行承兑汇票保证金
应收票据	28,506,000.26	质押开具应付票据
应收账款	93,355,353.25	质押办理银行借款
存货	50,695,831.11	抵押办理循环贷款
合 计	186,963,177.02	

75、所有者权益变动表项目注释

说明对上年期末余额进行调整的“其他”项目名称及调整金额等事项：

76、所有权或使用权受到限制的资产

单位：元

项目	期末账面价值	受限原因
----	--------	------

其他说明：

77、外币货币性项目

(1) 外币货币性项目

单位：元

项目	期末外币余额	折算汇率	期末折算人民币余额
其中：美元	12,606,407.60	6.1190	77,138,608.10
欧元	16,417,535.32	7.4556	122,402,576.33
港币	166,007.43	0.7889	130,963.26
英镑	120,128.38	9.5437	1,146,469.22
日元	7,886,884.00	0.0514	405,385.84
其中：美元	59,808,028.80	6.1190	365,965,328.23

欧元	26,453,156.37	7.4556	197,224,152.63
港币	106,706.20	0.7889	84,180.52
英镑	613,262.00	9.5437	5,852,788.55
日元	2,681,609.78	0.0514	137,834.74
其中：美元	56,310,000.00	6.1190	344,560,890.00
欧元	2,955,109.89	7.4556	22,032,117.30

其他说明：

(2) 境外经营实体说明，包括对于重要的境外经营实体，应披露其境外主要经营地、记账本位币及选择依据，记账本位币发生变化的还应披露原因。

√ 适用 □ 不适用

境外经营实体主要报表项目的折算汇率：

公司在美国境内拥有全资孙子公司8家，记账本位币均为美元；公司在欧洲设立的欧洲中鼎公司记账本位币为欧元；2014年6月，公司新收购德国KACO集团的记账本位币为欧元。

公司名称	资产和负债项目		收入、费用及现金流量项目
	2014年12月31日	2013年12月31日	
美国中鼎	1美元=6.1190人民币	1美元=6.0969人民币	交易发生期间平均汇率
欧洲中鼎	1欧元=7.4556人民币	1欧元=8.4189人民币	交易发生期间平均汇率
中鼎密封件（美国）	1美元=6.1190人民币	1美元=6.0969人民币	交易发生期间平均汇率
COOPER	1美元=6.1190人民币	1美元=6.0969人民币	交易发生期间平均汇率
中鼎控股（美国）	1美元=6.1190人民币	1美元=6.0969人民币	交易发生期间平均汇率
Precix	1美元=6.1190人民币	1美元=6.0969人民币	交易发生期间平均汇率
MRP	1美元=6.1190人民币	1美元=6.0969人民币	交易发生期间平均汇率
BRP	1美元=6.1190人民币	1美元=6.0969人民币	交易发生期间平均汇率
AB	1美元=6.1190人民币	1美元=6.0969人民币	交易发生期间平均汇率
德国KACO	1欧元=7.4556人民币	-	合并日至资产负债表日平均汇率
欧洲控股	1欧元=7.4556人民币	-	设立日至资产负债表日平均汇率

*境外经营实体的主要经营地详见附注七、在其他主体中的权益。

78、套期

按照套期类别披露套期项目及相关套期工具、被套期风险的定性和定量信息：

79、其他

八、合并范围的变更

1、非同一控制下企业合并

(1) 本期发生的非同一控制下企业合并

单位：元

被购买方名称	股权取得时点	股权取得成本	股权取得比例	股权取得方式	购买日	购买日的确定依据	购买日至期末被购买方的收入	购买日至期末被购买方的净利润
--------	--------	--------	--------	--------	-----	----------	---------------	----------------

其他说明：

被购买方名称	股权取得时点	股权取得成本	股权取得比例 (%)	股权取得方式
KACO GmbH + Co.KG	2014年6月30日	6,017.68万欧元	80.00	现金购买

(续上表)

被购买方名称	购买日	购买日的确定依据	购买日至期末被购买方的收入	购买日至期末被购买方的净利润
KACO GmbH + Co.KG	2014年6月30日	购买款支付，股权变更完毕	5,215.39万欧元	403.93万欧元

(2) 合并成本及商誉

合并成本	KACO GmbH + Co.KG
—现金	6,017.68万欧元
合并成本合计	6,017.68万欧元
减：取得的可辨认净资产份额	3,764.91万欧元
商誉	2,252.77万欧元

根据子公司中鼎欧洲控股与 KACO GmbH + Co.KG（简称“德国 KACO”）股东签署的《股权转让协议》，中鼎欧洲控股拟收购德国 KACO 的 80%股权，交易标的金额为巴西币 1.8 亿雷亚尔（指定交易货币）。公司付出的现金购买成本为6,017.68万欧元，取得的可辨认净资产的账面价值份额为3,764.91万欧元，确认商誉金额为2,252.77万欧元。

合并成本公允价值的确定方法、或有对价及其变动的说明：

大额商誉形成的主要原因：

其他说明：

(3) 被购买方于购买日可辨认资产、负债

项目	德国KACO集团购买日公允价值
资产：	
流动资产	489,891,238.11
非流动资产	356,078,533.00
负债：	
流动负债	349,204,535.52
非流动负债	101,704,068.55
净资产	395,061,167.04
减：少数股东权益	79,012,233.41
取得的净资产	316,048,933.63

注：2014年6月30日的欧元兑人民币汇率为1:8.3946。

可辨认资产、负债公允价值的确定方法：

企业合并中承担的被购买方的或有负债：

其他说明：

(4) 购买日之前持有的股权按照公允价值重新计量产生的利得或损失

是否存在通过多次交易分步实现企业合并并且在报告期内取得控制权的交易

是 否

(5) 购买日或合并当期期末无法合理确定合并对价或被购买方可辨认资产、负债公允价值的相关说明

(6) 其他说明

2、同一控制下企业合并

(1) 本期发生的同一控制下企业合并

单位：元

被合并方名称	企业合并中取得的权益	构成同一控制下企业合	合并日	合并日的确定依据	合并当期期初至合并日	合并当期期初至合并日	比较期间被合并方的收	比较期间被合并方的净

	比例	并的依据			被合并方的 收入	被合并方的 净利润	入	利润
--	----	------	--	--	-------------	--------------	---	----

其他说明：

(2) 合并成本

或有对价及其变动的说明：

其他说明：

(3) 合并日被合并方资产、负债的账面价值

企业合并中承担的被合并方的或有负债：

其他说明：

3、反向购买

交易基本信息、交易构成反向购买的依据、上市公司保留的资产、负债是否构成业务及其依据、合并成本的确定、按照权益性交易处理时调整权益的金额及其计算：

4、处置子公司

是否存在单次处置对子公司投资即丧失控制权的情形

是 否

是否存在通过多次交易分步处置对子公司投资且在本期丧失控制权的情形

是 否

5、其他原因的合并范围变动

说明其他原因导致的合并范围变动（如，新设子公司、清算子公司等）及其相关情况：

6、其他

九、在其他主体中的权益

1、在子公司中的权益

(1) 企业集团的构成

子公司名称	主要经营地	注册地	业务性质	持股比例		取得方式
				直接	间接	
中鼎减震	安徽省宁国市	安徽省宁国市	减震橡胶制品的研发、生产、销售	95.00%		同一控制下合并

中鼎模具	安徽省宁国市	安徽省宁国市	橡胶、塑料及其他产品用金属模具的制造与销售	100.00%		同一控制下合并
中鼎精工	安徽省宣城市	安徽省宣城市	生产销售设计、开发汽车零部件、机械、电子、五金制品	75.00%	25.00%	同一控制下合并
武汉中鼎	湖北省武汉市	湖北省武汉市	橡胶密封件、汽车用橡胶制品等机械基础产品生产与销售	95.00%		设立
安大中鼎	安徽省合肥市	安徽省合肥市	橡胶零部件产品及其工艺、材料的研发改进制造，技术转让、服务	100.00%		同一控制下合并
宁国中鼎	安徽省宁国市	安徽省宁国市	橡塑制品、五金工具、电子电器、摩托车配件、普通机械、塑料包装制品、劳保用品生产与销售、纸制品加工、销售	100.00%		同一控制下合并
天津飞龙	天津市	天津市	橡胶胶布制品、铁路轨下橡胶垫板、汽车背衬胶版等	96.34%		非同一控制下企业合并
芜湖中鼎	安徽省芜湖市	安徽省芜湖市	密封件、橡胶、橡塑制品、五金制品、管件的研发、生产、销售与服务等	95.00%	5.00%	设立
安徽库伯	安徽省宁国市	安徽省宁国市	油封制品、密封件的研发、生产、销售与服务	100.00%		设立
中鼎金亚	安徽省宁国市	安徽省宁国市	生产经营汽车工业、非公路机械工业用管材零部件	60.00%		非同一控制下企业合并
美国中鼎	美国密歇根州	美国密歇根州	北美市场部分客	100.00%		同一控制下合并

			户的市场开发、产品销售、仓储结算等			
欧洲中鼎	德国图根	德国图根	中鼎公司产品存放、中转、市场开发和售后服务等	100.00%		设立
中鼎密封件（美国）	美国俄亥俄州	美国俄亥俄州	实业投资，管理和在美所属投资企业等	100.00%		设立
COOPER	美国新罕布什尔州	美国新罕布什尔州	各类油封制品生产与销售	100.00%		非同一控制下企业合并
中鼎控股（美国）	美国俄亥俄州	美国俄亥俄州	股权及其他投资		100.00%	设立
Precix	美国马萨诸塞州	美国马萨诸塞州	橡胶配方材料研发、橡胶模具设计加工、专业的橡胶制品加工		100.00%	非同一控制下企业合并
中鼎胶管	安徽省宁国市	安徽省宁国市	汽车橡胶管件的制造、销售业务	100.00%		设立
MRP	美国密歇根州	美国密歇根州	生产汽车、电器、工程机械等行业用橡胶、塑料零部件		100.00%	非同一控制下企业合并
BRP	美国密苏里州	美国密苏里州	生产汽车、工程机械、农用机械等用进气管件、减震器橡胶组件、给水控制系统用大型密封件		100.00%	非同一控制下企业合并
AB	美国俄亥俄州	美国俄亥俄州	汽车减震橡胶产品等汽车零部件生产销售		100.00%	非同一控制下企业合并
德国 KACO	德国海尔布隆市	德国海尔布隆市	汽车用特种橡胶配件的生产销售		80.00%	非同一控制下企业合并
天津中鼎	天津市	天津市	密封件、特种橡胶制品的生产、研发、销售及售后服务	100.00%		新设
香港中鼎	香港	香港	贸易	100.00%		新设

广州中鼎	广东省广州市	广东省广州市	汽车零部件及配件制造、设计及仓储服务等	100.00%		新设
安徽嘉科	安徽省宁国市	安徽省宁国市	生产销售自产的汽车用特种橡胶配件		80.00%	新设
欧洲控股	奥地利维也纳	奥地利维也纳	股权及其他投资	93.46%	6.54%	新设

在子公司的持股比例不同于表决权比例的说明：

持有半数或以下表决权但仍控制被投资单位、以及持有半数以上表决权但不控制被投资单位的依据：

对于纳入合并范围的重要的结构化主体，控制的依据：

确定公司是代理人还是委托人的依据：

其他说明：

(2) 重要的非全资子公司

单位：元

子公司名称	少数股东持股比例	本期归属于少数股东的损益	本期向少数股东宣告分派的股利	期末少数股东权益余额
中鼎减震	5.00%	6,945,501.29		32,408,086.50
中鼎金亚	40.00%	7,975,351.30	18,000,000.00	32,467,741.36
德国 KACO	20.00%	6,297,079.06		75,949,137.01

子公司少数股东的持股比例不同于表决权比例的说明：

其他说明：

(3) 重要非全资子公司的主要财务信息

单位：元

子公司名称	期末余额						期初余额					
	流动资产	非流动资产	资产合计	流动负债	非流动负债	负债合计	流动资产	非流动资产	资产合计	流动负债	非流动负债	负债合计
中鼎减震	967,098,970.62	193,949,897.29	1,161,048,867.91	507,305,050.68	5,582,087.37	512,887,138.05	743,167,044.01	203,586,271.75	946,753,315.76	437,501,611.65		437,501,611.65
中鼎金亚	160,635,417.68	16,585,249.62	177,220,667.30	94,366,566.77	1,684,747.10	96,051,313.87	198,421,065.55	17,024,589.20	215,445,654.75	107,840,002.58	1,374,677.00	109,214,679.58
德国 Kaco	439,247,883.75	353,908,424.05	793,156,307.80	359,211,610.74	54,199,012.06	413,410,622.80	489,891,238.11	356,078,533.00	845,969,771.11	349,204,535.52	101,704,068.55	450,908,604.07

单位：元

子公司名称	本期发生额				上期发生额			
	营业收入	净利润	综合收益总	经营活动现	营业收入	净利润	综合收益总	经营活动现

			额	金流量			额	金流量
中鼎减震	1,554,925,10 6.08	138,910,025. 75	138,910,025. 75	43,239,174.2 2	1,277,921,51 6.43	96,431,757.4 5	96,431,757.4 5	79,939,615.2 7
中鼎金亚	251,571,604. 15	19,938,378.2 6	19,938,378.2 6	12,707,236.3 4	237,644,590. 90	25,989,186.0 6	25,989,186.0 6	7,551,648.48
德国 Kaco	413,325,120. 95	32,011,706.3 3	30,537,235.2 9	32,528,808.4 0				

其他说明：

注：德国KACO年初金额为2014年6月30日的金额。

(4) 使用企业集团资产和清偿企业集团债务的重大限制

(5) 向纳入合并财务报表范围的结构化主体提供的财务支持或其他支持

其他说明：

2、在子公司的所有者权益份额发生变化且仍控制子公司的交易

(1) 在子公司所有者权益份额发生变化的情况说明

(2) 交易对于少数股东权益及归属于母公司所有者权益的影响

其他说明

3、在合营安排或联营企业中的权益

(1) 重要的合营企业或联营企业

合营企业或联营 企业名称	主要经营地	注册地	业务性质	持股比例		对合营企业或联 营企业投资的会 计处理方法
				直接	间接	

在合营企业或联营企业的持股比例不同于表决权比例的说明：

持有 20%以下表决权但具有重大影响，或者持有 20%或以上表决权但不具有重大影响的依据：

(2) 重要合营企业的主要财务信息

其他说明

(3) 重要联营企业的主要财务信息

其他说明

(4) 不重要的合营企业和联营企业的汇总财务信息

单位：元

	期末余额/本期发生额	期初余额/上期发生额
合营企业：	--	--
下列各项按持股比例计算的合计数	--	--
联营企业：	--	--
下列各项按持股比例计算的合计数	--	--

其他说明

(5) 合营企业或联营企业向本公司转移资金的能力存在重大限制的说明**(6) 合营企业或联营企业发生的超额亏损**

单位：元

合营企业或联营企业名称	累积未确认前期累计的损失	本期未确认的损失（或本期分享的净利润）	本期末累积未确认的损失

其他说明

(7) 与合营企业投资相关的未确认承诺**(8) 与合营企业或联营企业投资相关的或有负债****4、重要的共同经营**

共同经营名称	主要经营地	注册地	业务性质	持股比例/享有的份额	
				直接	间接

在共同经营中的持股比例或享有的份额不同于表决权比例的说明：

共同经营为单独主体的，分类为共同经营的依据：

其他说明

5、在未纳入合并财务报表范围的结构化主体中的权益

未纳入合并财务报表范围的结构化主体的相关说明：

6、其他**十、与金融工具相关的风险****(一) 定性信息**

本公司与金融工具相关的风险源于本公司在经营过程中所确认的各类金融资产和金融负

债，包括：信用风险、流动性风险和市场风险。

本公司与金融工具相关的各类风险的管理目标和政策的制定由本公司管理层负责。经营管理层通过职能部门负责日常的风险管理。本公司内部审计部门对公司风险管理的政策和程序的执行情况进行日常监督，并且将有关发现及时报告给本公司审计委员会。

本公司风险管理的总体目标是在不过度影响公司竞争力和应变力的情况下，制定尽可能降低各类与金融工具相关风险的风险管理政策。

（二）信用风险信息

信用风险，是指金融工具的一方未能履行义务从而导致另一方发生财务损失的风险。

本公司主要面临赊销导致的客户违约风险。为了降低公司面临的信用风险,公司管理层负责厘定赊销限额、赊销信用审批及实施其他监督程序,以确保采取跟进行动以收回逾期债权。同时，公司通过应收账款月度账龄分析的监测和审核来确保公司的整体信用风险在可控的范围内。在监控客户的信用风险时,按照客户的信用特征对其分组，对“高风险客户”的信用赊销进行限制，除非得到额外的审批，否则将要求客户提前支付部分货款。

本公司同时面临收取的商业承兑汇票无法兑付的风险。为此，公司加强应收票据的管理，除非得到特别审批，将不收取客户的商业承兑汇票。已经收取商业承兑汇票的客户系公司评估为信用良好，兑付风险较低的客户。

本公司所承受的最大信用风险敞口为资产负债表中每项金融资产的账面价值，整体信用风险评价较低。

（三）流动性风险信息

流动性风险为本公司在履行与金融负债有关的义务时遇到资金短缺的风险。

流动性风险由本公司的财务部门集中控制。本公司的流动性风险应对措施系保证公司拥有充足的现金以偿还到期债务。财务部门通过监控非受限货币资金余额、将到期变现的银行承兑汇票以及对未来 12 个月现金流量的滚动预测,确保公司在所有合理预测的情况下拥有充足的资金偿还债务。本公司及主要子公司通过与主要业务往来银行订立融资额度授信协议，为本公司履行票据义务与其他到期债务义务提供支持。

金融负债到期/期限分析：

项目名称	2014.12.31			
	1年以内	1至2年	2至3年	3年以上
短期借款	533,867,668.34	-	-	-
以公允价值计量且其变动计入当期损益的金融负债	1,310,496.53	-	-	-
应付票据	89,676,000.26	-	-	-
应付账款	593,262,509.53	4,718,453.20	429,157.56	1,274,242.45
应付利息	1,856,455.57	-	-	-
其他应付款	133,473,009.92	6,015,575.19	8,439,933.36	6,808,804.99
一年内到期的非流动负债	50,546,476.92	-	-	-
长期借款	-	42,588,240.00	63,331,650.00	260,673,117.30
长期应付款	-	2,846,733.92	2,503,933.50	4,650,162.21
合 计	1,403,992,617.07	56,169,002.31	74,704,674.42	273,406,326.95

（续上表）

项目名称	2013.12.31			
	1年以内	1至2年	2至3年	3年以上

短期借款	411,206,679.81	-	-	-
应付票据	57,628,565.93	-	-	-
应付账款	503,630,413.75	4,839,423.05	654,426.58	1,993,227.53
应付利息	3,420,723.52			
其他应付款	89,471,329.58	14,130,614.15	7,729,893.11	7,934,504.35
一年内到期的非流动负债	10,364,730.00	-	-	-
长期借款	30,484,500.00	74,946,130.00	42,434,424.00	36,581,400.00
合 计	1,106,206,942.59	93,916,167.20	50,818,743.69	46,509,131.88

(四) 市场风险信息

金融工具的市场风险，是指金融工具的公允价值或未来现金流量因市场价格变动而发生波动的风险，包括汇率风险、利率风险和其他价格风险。

(1) 汇率风险

汇率风险，是指金融工具的公允价值或未来现金流量因外汇汇率变动而发生波动的风险。本公司的主要经营地分部于中国、美国、欧洲；中国境内的主要业务以人民币结算，美国分部的业务以美元为记账本位币，欧洲分部的业务以欧元为记账本位币。本公司以人民币编制合并财务报表并以多种外币开展业务，因此面临由于汇率变动而产生的汇率风险，该风险对本公司的交易及境外经营的业绩和净资产的折算均构成影响。

本公司尽可能将外币收入与外币支出相匹配以降低汇率风险。此外，公司还可能采用远期锁汇的方式以达到规避汇率风险的目的。在预测汇率波动朝人民币增值方向发展时，增加相应外币的借款支出；反之，减少相应外币的借款支出，以降低汇率风险。

公司面临的汇率风险主要来源于以美元、欧元计价的资产和负债，年末以美元和欧元计价的资产和负债折算成人民币金额如下： 单位：万元

项目	2014.12.31		
	美元	欧元	合计
资产	116,643.06	111,568.50	228,211.57
负债	105,471.92	101,276.28	206,748.20

(续上表)

项目	2013.12.31		
	美元	欧元	合计
资产	106,615.69	7,147.79	113,763.48
负债	98,478.67	7,205.04	105,683.70

对公司的汇率风险进行敏感性分析时，仅包括以外币计价且尚未支付的货币性项目，并且在本年年末按照汇率波动5%做汇兑调整；由于美元、欧元对本公司的影响较大且为境外分部的主要结算货币，仅对美元、欧元进行敏感性分析；在所有其他变量保持不变的情况下，公司对欧元、美元对人民币升值或贬值5%时的敏感度详情如下（正数反映税前利润增加额，负数反映税前利润减少额）： 单位：万元

项目	2014.12.31		
	美元	欧元	合计
上升5%	-1,407.78	142.91	-1,264.87
下降5%	1,407.78	-142.91	1,264.87

(2) 利率风险

公司面临的利率风险主要来源于浮息银行存款、浮息借贷承受现金流利率风险。公司尚未制定政策管理其利率风险，但管理层将密切监控利率风险，并于有需要时改变借款币种结构，利用不同币种的利率降低人民币的利率风险或使公司的实际承受的利率达到较低的利率水平，即综合分析美元利率、欧元利率与人民币实际利率水平的差异，及时调整外币与人民币借款的比重、调整长短期借款中固定利率和浮动利率借款的比重。

在极端情况下，外币借款的利率与人民币借款的利率同时上升，公司将面临最大的利率风险，及附带的汇率风险。

十一、公允价值的披露

1、以公允价值计量的资产和负债的期末公允价值

单位：元

项目	期末公允价值			
	第一层次公允价值计量	第二层次公允价值计量	第三层次公允价值计量	合计
一、持续的公允价值计量	--	--	--	--
(1) 债务工具投资	12,755,274.14			12,755,274.14
(2) 权益工具投资	4,613,371.17			4,613,371.17
持续以公允价值计量的资产总额	17,368,645.31			17,368,645.31
衍生金融负债	1,310,496.53			1,310,496.53
其他	12,304,516.17			12,304,516.17
持续以公允价值计量的负债总额	13,615,012.70			13,615,012.70
二、非持续的公允价值计量	--	--	--	--

- 2、持续和非持续第一层次公允价值计量项目市价的确定依据
- 3、持续和非持续第二层次公允价值计量项目，采用的估值技术和重要参数的定性及定量信息
- 4、持续和非持续第三层次公允价值计量项目，采用的估值技术和重要参数的定性及定量信息
- 5、持续的第三层次公允价值计量项目，期初与期末账面价值间的调节信息及不可观察参数敏感性分析
- 6、持续的公允价值计量项目，本期内发生各层级之间转换的，转换的原因及确定转换时点的政策
- 7、本期内发生的估值技术变更及变更原因
- 8、不以公允价值计量的金融资产和金融负债的公允价值情况
- 9、其他

公允价值计量所使用的输入值划分为三个层次：

第一层次输入值是在计量日能够取得的相同资产或负债在活跃市场上未经调整的报价。

第二层次输入值是除第一层次输入值外相关资产或负债直接或间接可观察的输入值。

第三层次输入值是相关资产或负债的不可观察输入值。

公允价值计量结果所属的层次，由对公允价值计量整体而言具有重要意义的输入值所属的最低层次决定。

指定以公允价值计量且其变动计入当期损益的金融资产的公允价值取代理融通公司的交易价格；

可供出售金融资产的权益投资的公允价值系取自基金持续计算的份额；

衍生金融负债的公允价值取自交易银行即期的利率和汇率价格。

十二、关联方及关联交易

1、本企业的母公司情况

母公司名称	注册地	业务性质	注册资本	母公司对本企业的持股比例	母公司对本企业的表决权比例
中鼎控股	安徽省宁国市	橡胶、塑料制品、五金工具、电子电器、化工产品、汽车、摩托车及配件等	13,045 万元	50.85%	50.85%

本企业的母公司情况的说明

本企业最终控制方是夏鼎湖。

其他说明：

2、本企业的子公司情况

本企业子公司的情况详见附注七。

3、本企业合营和联营企业情况

本企业重要的合营或联营企业详见附注。

本期与本公司发生关联方交易，或前期与本公司发生关联方交易形成余额的其他合营或联营企业情况如下：

合营或联营企业名称	与本企业关系
-----------	--------

其他说明

4、其他关联方情况

其他关联方名称	其他关联方与本企业关系
中鼎橡塑	同受母公司控制
德国 SchmitterGroupAG	同受母公司控制
美国 TsukinoPropertyManagement,LLC.,	同受实际控制人控制
东鑫电子（安徽）有限公司	实际控制人有重要影响的企业
安徽中鼎动力有限公司	同受母公司控制
施密特汽车管件（安徽）有限公司	同受母公司控制
无锡威孚施密特动力系统零部件有限公司	同受母公司控制
广东江裕中鼎橡胶制品有限公司	同受母公司控制
安徽中鼎置业有限公司	同受母公司控制
安徽中鼎置业（广德）有限公司	同受母公司控制
安徽中鼎物业管理有限公司	同受母公司控制
安徽广德中鼎汽车工具有限公司	同受母公司控制
上海新鼎减振橡胶技术有限公司	同受母公司控制
安徽中鼎飞彩车辆有限公司	同受母公司控制
合肥中鼎信息科技股份有限公司	同受母公司控制
广德中鼎宝特电器制造有限公司	同受母公司控制
安徽中鼎美达环保科技有限公司	同受母公司控制
苏州井上中鼎办公机器制品有限公司	控股股东的合营企业
安徽迎鼎进出口贸易有限公司	同受母公司控制
安徽中翰高分子科技有限公司	同受母公司控制
ZD Metals*	本公司间接参股公司

5、关联交易情况

（1）购销商品、提供和接受劳务的关联交易

采购商品/接受劳务情况表

单位：元

关联方	关联交易内容	本期发生额	上期发生额
-----	--------	-------	-------

中鼎橡塑	材料	23,791.69	117,942.56
中鼎橡塑	模具	1,122,178.93	
中鼎橡塑	橡塑制品	76,263,814.19	65,871,298.56
安徽省广德中鼎汽车工具有限公司	金属制品		205,200.17
安徽中鼎飞彩车辆有限公司	材料	39,561.74	
中鼎控股	材料	1,015,852.06	533,898.16
ZD Metals	金属制品	4,918,452.97	
安徽迎鼎进出口贸易有限公司	材料	118,611.27	
安徽迎鼎进出口贸易有限公司	啤酒	590,348.93	
合肥中鼎信息科技股份有限公司	材料	410.26	

出售商品/提供劳务情况表

单位：元

关联方	关联交易内容	本期发生额	上期发生额
中鼎橡塑	材料	752,715.14	805,631.54
中鼎橡塑	混炼胶	4,092,218.63	2,250,008.65
中鼎橡塑	橡胶制品	3,673,986.86	7,431,467.67
中鼎橡塑	包装制品	5,828,951.08	4,936,675.05
中鼎橡塑	模具	17,980,918.84	20,883,155.00
中鼎橡塑	减震制品		2,038,742.71
中鼎橡塑	金属制品	265,966.05	74,349.50
中鼎控股	材料	597,311.24	402,827.24
安徽省广德中鼎汽车工具有限公司	材料	407,834.60	914,599.10
安徽省广德中鼎汽车工具有限公司	包装制品	5,215.38	52,867.54
安徽省广德中鼎汽车工具有限公司	模具	157,089.07	
安徽中鼎置业（广德）有限公司	材料	12,952.98	19,107.75
广东江裕中鼎橡胶制品有限公司	材料	46,434.52	74,186.84
广东江裕中鼎橡胶制品有限公司	混炼胶	2,020,139.40	2,820,169.40
施密特汽车管件（安徽）有限	包装制品	125,214.29	127,096.86

公司			
施密特汽车管件（安徽）有限公司	材料	4,580.78	3,774.71
安徽中鼎飞彩车辆有限公司	材料		10,330.62
合肥中鼎信息科技股份有限公司	汽车件		53,504.38
东鑫电子（安徽）有限公司	包装制品		79,596.76
东鑫电子（安徽）有限公司	材料	4,691.07	5,511.69
安徽中翰高分子科技有限公司	包装制品	229.49	
安徽中翰高分子科技有限公司	材料	9,153.83	
安徽中鼎动力有限公司	材料	880,996.79	
安徽中鼎美达环保科技有限公司	材料	4,769.42	
广德中鼎宝特电器制造有限公司	材料	379.51	
安徽迎鼎进出口贸易有限公司	材料	18,324.26	

购销商品、提供和接受劳务的关联交易说明

1. 销售货物

定价政策：橡胶制品、包装制品、减震制品、金属制品、模具参考市场价格确定；销售原材料为采购价加收5%的管理费；销售半成品价格=原料成本+加工费+附加费+销售税金及附加+管理费用+财务费用，其中加工费分机型收取，胶料材料成本包括关税及反倾销税。

2. 采购货物

定价政策：材料、橡塑制品、金属管件参考市场价格确定；

(2) 关联受托管理/承包及委托管理/出包情况

本公司受托管理/承包情况表：

单位：元

委托方/出包方名称	受托方/承包方名称	受托/承包资产类型	受托/承包起始日	受托/承包终止日	托管收益/承包收益定价依据	本期确认的托管收益/承包收益

关联托管/承包情况说明

本公司委托管理/出包情况表：

单位：元

委托方/出包方名称	受托方/承包方名称	委托/出包资产类型	委托/出包起始日	委托/出包终止日	托管费/出包费定价依据	本期确认的托管费/出包费
			2014年03月20日	2015年03月20日		

关联管理/出包情况说明

(3) 关联租赁情况

本公司作为出租方:

单位: 元

承租方名称	租赁资产种类	本期确认的租赁收入	上期确认的租赁收入
-------	--------	-----------	-----------

本公司作为承租方:

单位: 元

出租方名称	租赁资产种类	本期确认的租赁费	上期确认的租赁费
-------	--------	----------	----------

关联租赁情况说明

(4) 关联担保情况

本公司作为担保方

单位: 元

被担保方	担保金额	担保起始日	担保到期日	担保是否已经履行完毕
------	------	-------	-------	------------

本公司作为被担保方

单位: 元

担保方	担保金额	担保起始日	担保到期日	担保是否已经履行完毕
-----	------	-------	-------	------------

关联担保情况说明

(1) 短期借款担保**①人民币借款**

担保人	贷款金融机构	2014.12.31	借款利率%	借款期限	担保方式	备注
夏鼎湖	徽商银行宣城支行	12,000,000.00	6.00%	2014.3.20-2015.3.20	连带责任担保	短期借款
中鼎控股	徽商银行宣城支行	5,000,000.00	6.00%	2014.08.19-2015.08.19	连带责任担保	短期借款
中鼎控股	徽商银行宣城支行	10,000,000.00	6.00%	2014.11.5-2015.11.5	连带责任担保	短期借款
中鼎控股	中国银行宣城分行	5,000,000.00	6.00%	2014.7.16-2015.7.13	连带责任担保	短期借款
中鼎控股	中国银行宣城分行	10,000,000.00	6.00%	2014.08.22-2015.08.20	连带责任担保	短期借款
中鼎控股	中国银行宣城支行	15,000,000.00	5.60%	2014.12.10-2015.12.9	连带责任担保	短期借款
中鼎控股	中国银行宁国支行	20,000,000.00	5.60%	2014.12.5-2015.12.5	连带责任担保	短期借款
中鼎控股	中国工商银行宁国支行	30,000,000.00	6.00%	2014.5.14-2015.5.14	连带责任担保	短期借款

中鼎控股	中国工商银行宁国支行	20,000,000.00	6.00%	2014.6.30-2015.6.26	连带责任担保	短期借款
中鼎控股	汇丰银行合肥分行	20,000,000.00	5.21%	2014.10.30-2015.4.30	连带责任担保	短期借款
中鼎控股	中国建设银行宁国支行	20,000,000.00	5.60%	2014.12.2-2015.12.1	连带责任担保	短期借款
中鼎控股	徽商银行宁国支行	20,000,000.00	5.60%	2014.11.28-2015.11.27	连带责任担保	短期借款
中鼎控股	徽商银行宁国支行	10,000,000.00	5.60%	2014.12.12-2015.12.12	连带责任担保	短期借款
中鼎控股	徽商银行宁国支行	10,000,000.00	5.60%	2014.11.25-2015.11.25	连带责任担保	短期借款
合计		207,000,000.00				

②外币借款

A、根据安徽中鼎控股（集团）股份有限公司与中国银行股份有限公司宁国支行于2013年1月7日签订最高额保证合同（编号：2013宁中银保字001号），中鼎控股为本公司与中国银行宁国支行签订的《授信额度协议》（2013年宁中银额度字第001号，贸易融资进口押汇贷款）及依据该协议已经签订和即将签订的单项协议提供最高额为人民币2亿元的保证担保。担保方式为连带责任保证，截止至2014年12月31日，该最高额保证合同项下担保的短期借款折合人民币余额为59,175,526.38元。

B、根据安徽中鼎控股（集团）股份有限公司与中国建设银行股份有限公司宁国支行于2013年7月2日签订的最高额保证合同（编号：NGBZ2013072），中鼎控股为本公司与中国建设银行宁国支行在2013年7月2日至2016年7月1日期间签订人民币资金借款合同、外汇资金借款合同、银行承兑协议、信用证开证合同、出具保函协议及其他授信业务文书提供最高额为人民币1亿元的保证担保。担保方式为连带责任保证，截止至2014年12月31日，该最高额保证合同项下担保的短期借款折合人民币余额为11,815,886.90元。

C、根据安徽中鼎控股（集团）股份有限公司与德国商业银行股份有限公司上海分行签订融资额度意向书，中鼎控股为本公司与德国商业银行股份有限公司签订的流动资金贷款提供最高额为1000万欧元的保证担保。担保方式为连带责任保证，截止至2014年12月31日，该担保合同项下担保的短期借款折合人民币余额为53,675,725.55元。

D、根据安徽中鼎控股（集团）股份有限公司与渣打银行（中国）有限公司上海分行签订的融资额度合同，中鼎控股为本公司与渣打银行（中国）有限公司上海分行签订的所有融资合同提供最高融资额为3000万美元的保证担保。担保方式为连带责任保证，截止至2014年12月31日，该项担保合同下的短期借款折合人民币余额为8,856,209.82元。

（2）长期借款担保

担保人	贷款金融机构	币种	2014.12.31	借款利率%	借款期限	担保方式	备注
中鼎控股	中国工商银行宁国支行	USA	39,000,000.00	3.05%	2014-6-24-2019-6-20	连带责任保证	长期借款
中鼎控股*1	国家开发银行安徽省分行	USA	18,000,000.00	4.53%	2012-11-30-2017-11-30	连带责任保证	长期借款
中鼎控股*2	进出口银行安徽省分行	USA	2,660,000.00	5.22%	2011-7-21-2016-7-21	连带责任保证	长期借款
合计			59,660,000.00				

注*1、2：在被担保的长期借款中，国家开发银行安徽省分行600万美元、进出口银行安徽省分行170

万美元已经重分类至一年内到期的其他非流动负债。

(5) 关联方资金拆借

单位：元

关联方	拆借金额	起始日	到期日	说明
拆入				
拆出				

(6) 关联方资产转让、债务重组情况

单位：元

关联方	关联交易内容	本期发生额	上期发生额

(7) 关键管理人员报酬

单位：元

项目	本期发生额	上期发生额

(8) 其他关联交易

关联方名称	关联交易项目	2014年度	2013年度
中鼎橡塑	提供加工、检测、 维修及其他服务	1,031,153.90	2,290,825.97
	提供能源动力	-	29,243.87
	接受加工制作服务	138,359.72	43,236.52
	接受综合服务	166,496.55	201,546.80
	支付设备租赁费	-	1,366,850.61
	代理业务收入	3,270,462.63	-
	购买设备	24,329.35	-
	接受能源动力	56,083.43	178,411.44
安徽中鼎飞彩车辆有限公司	提供加工、检测、 维修及其他服务	474,158.53	-
	提供能源动力	156,248.15	-
	销售设备	-	42,768.85
	提供其他服务	99,937.50	97,671.81
	接受加工制作服务	-	1,130,869.33
	接受综合服务	-	670.00
	购买设备	-	100,858.26

	购买能源动力	-	3,959,051.02
安徽中鼎置业有限公司	接受综合服务	6,217,254.70	-
	销售固定资产	495,726.50	-
中鼎控股	提供加工、检测	415,151.18	70,495.85
	提供其他服务	-	824,972.03
	提供能源动力	782,937.74	950,438.22
	接受加工制作服务	3,712,944.09	740,676.29
	购买股权	-	9,243,524.57
	转让股权	-	1,039,736.33
	接受综合服务	23,157,600.85	18,451,936.01
	购买设备	7,058,523.78	7,146,501.60
	接受租赁服务	2,803,865.81	2,223,322.62
	施密特汽车管件（安徽）有限公司	提供加工、检测	3,789.00
接受加工、检测		3,092,956.20	218,452.97
销售设备		427,214.84	-
提供能源动力		614,097.35	324,765.11
合肥中鼎信息科技股份有限公司	购买设备	1,074,047.87	817,612.83
	接受其他服务	4,304.27	-
安徽迎鼎进出口贸易有限公司	购买设备	7,764,339.89	-
上海新鼎减振橡胶技术有限公司	接受租赁服务	2,207,875.00	2,777,554.95
安徽中鼎动力有限公司	销售设备	-	27,954.87
	提供其他服务	202,795.32	40,627.80
无锡威孚施密特动力系统零部件有限公司	接受加工、检测	-	551,219.33
安徽省广德中鼎汽车工具有限公司	提供加工检测劳务	419,889.99	771,843.41
	接受租赁服务	2,544,230.01	1,753,453.55
	销售设备	926,590.00	-
	购买设备	304,975.62	-
	接受能源动力	1,559,652.93	810,059.11
	接受其他服务	-	6,000.00

6、关联方应收应付款项

(1) 应收项目

单位：元

项目名称	关联方	期末余额	期初余额
------	-----	------	------

		账面余额	坏账准备	账面余额	坏账准备
应收账款	中鼎橡塑	494,310.07		2,076,939.64	
应收账款	广东江裕中鼎橡胶制品有限公司	421,638.71		473,099.97	
应收账款	安徽中鼎动力有限公司	504,720.99			
应收账款	安徽广德中鼎汽车工具有限公司	6,102.00		2,701.23	
应收账款	施密特汽车管件(安徽)有限公司	1,244,641.75		2,871.14	
应收账款	安徽中鼎飞彩车辆有限公司	701,214.93			
应收账款	安徽中翰高分子科技有限公司	10,978.48			
其他应收款	中鼎控股	90,254.06			
其他应收款	安徽中鼎动力有限公司	1,270.26			
其他应收款	施密特汽车管件(安徽)有限公司	232.27			
其他应收款	中鼎橡塑	439.07			
其他应收款	安徽中鼎置业有限公司	580,000.00			

(2) 应付项目

单位：元

项目名称	关联方	期末账面余额	期初账面余额
应付账款	中鼎橡塑	33,907,806.08	
应付账款	合肥中鼎信息科技股份有限公司	133,060.00	
应付账款	安徽广德中鼎汽车工具有限公司		
应付账款	广东江裕中鼎橡胶制品有限公司	7,028.07	
应付账款	中鼎控股	19,694,175.62	
应付账款	安徽中鼎飞彩车辆有限公司		
应付账款	安徽中鼎置业有限公司	4,455,003.85	
应付账款	上海新鼎减振橡胶技术有限	4,179,078.83	

	公司		
其他应付款	中鼎橡塑		
其他应付款	安徽中鼎飞彩车辆有限公司		
其他应付款	安徽广德中鼎汽车工具有限公司	874,725.44	
其他应付款	中鼎控股	5,907,674.11	
其他应付款	上海新鼎减振橡胶技术有限公司		
其他应付款	安徽中鼎置业有限公司	3,238,837.42	
其他应付款	合肥中鼎信息科技股份有限公司	88,992.00	
其他应付款	施密特汽车管件（安徽）有限公司	338,091.67	
预付款项	合肥中鼎信息科技股份有限公司		
预付款项	ZD Metals	11,057,033.00	

7、关联方承诺

8、其他

十三、股份支付

1、股份支付总体情况

适用 不适用

2、以权益结算的股份支付情况

适用 不适用

3、以现金结算的股份支付情况

适用 不适用

4、股份支付的修改、终止情况

5、其他

十四、承诺及或有事项

1、重要承诺事项

资产负债表日存在的重要承诺

截至2014年12月31日止，本公司无需要披露的重大承诺事项。

2、或有事项

(1) 资产负债表日存在的重要或有事项

截至2014年12月31日止，本公司无需要披露的重大或有事项。

(2) 公司没有需要披露的重要或有事项，也应予以说明

公司不存在需要披露的重要或有事项。

3、其他

根据公司与天津光大银行天津分行于2015年2月6日签订的最高额保证合同，本公司为子公司天津飞龙在中国光大银行股份有限公司天津分行的3000万授信融资额度提供担保，担保期限为一年。截止2014年12月31日，该项授信额度已经使用的金额为0。

十五、资产负债表日后事项

1、重要的非调整事项

单位：元

项目	内容	对财务状况和经营成果的影响数	无法估计影响数的原因

2、利润分配情况

单位：元

3、销售退回

4、其他资产负债表日后事项说明

本公司于2015年2月3日召开的第六届董事会第六次会议审议通过了《关于中鼎欧洲控股有限公司收购股权的议案》，根据公司子公司欧洲控股与 WEGU HOLDING GMBH（简称“德国 WEGU”）股东签署的《股权转让协议》，欧洲控股拟收购德国 WEGU 的 100%股权，投资总额为 9500 万欧元。

2014年12月31日，欧元兑人民币的汇率为1：7.4556，截止2015年3月31日，欧元兑人民币的汇率为1：6.6648，欧元对人民币贬值幅度为10.61%。

截止2015年4月8日，公司正在筹划非公开发行股票事宜，具体方案正在商讨中。经向深圳证券交易所申请，公司的股票已经自2015年3月12日停牌。

经公司第六届董事会第七次会议审议通过，本公司2014年度利润分配预案为：以现有公司总股本1,115,493,070股为基数，向全体股东每10股派发现金股利0.40元（含税），共计派息44,619,722.80元。该利润分配预案尚需提请公司2014年度股东大会审议批准后实施。

除上述事项外，截至2014年4月8日止，本公司无其他需要披露的资产负债表日后事项。

十三、其他重要事项

十六、其他重要事项

1、前期会计差错更正

(1) 追溯重述法

单位：元

会计差错更正的内容	处理程序	受影响的各个比较期间报表项目名称	累积影响数

(2) 未来适用法

会计差错更正的内容	批准程序	采用未来适用法的原因

2、债务重组

截至2014年12月31日止，本公司无需要披露的债务重组事项

3、资产置换

(1) 非货币性资产交换

(2) 其他资产置换

4、年金计划

5、终止经营

单位：元

项目	收入	费用	利润总额	所得税费用	净利润	归属于母公司所有者的终止经营利润
其他说明						

6、分部信息

(1) 报告分部的确定依据与会计政策

(2) 报告分部的财务信息

(3) 公司无报告分部的，或者不能披露各报告分部的资产总额和负债总额的，应说明原因。

(4) 其他说明

7、其他对投资者决策有影响的重要交易和事项

8、其他

截至2014年12月31日止，本公司无需要披露的其他重要事项。

十七、母公司财务报表主要项目注释

1、应收账款

(1) 应收账款分类披露

单位：元

类别	期末余额					期初余额				
	账面余额		坏账准备		账面价值	账面余额		坏账准备		账面价值
	金额	比例	金额	计提比		金额	比例	金额	计提比例	

				例						
按信用风险特征组合计提坏账准备的应收账款	1,004,053,984.88	100.00%	20,501,212.11	2.04%	983,552,772.77	851,423,517.79	100.00%	20,019,719.73	2.35%	831,403,798.06
合计	1,004,053,984.88	100.00%	20,501,212.11	2.04%	983,552,772.77	851,423,517.79	100.00%	20,019,719.73	2.35%	831,403,798.06

期末单项金额重大并单项计提坏账准备的应收账款：

适用 不适用

组合中，按账龄分析法计提坏账准备的应收账款：

适用 不适用

单位：元

账龄	期末余额		
	应收账款	坏账准备	计提比例
1 年以内分项			
1 年以内小计	401,230,811.05	20,061,540.55	5.00%
1 至 2 年	1,174,685.48	117,468.55	10.00%
2 至 3 年	785,287.99	235,586.40	30.00%
3 年以上	171,958.51	86,616.61	
3 至 4 年	164,295.12	82,147.56	50.00%
4 至 5 年	6,388.69	3,194.35	50.00%
5 年以上	1,274.70	1,274.70	100.00%
合计	403,362,743.03	100.00	20,501,212.11%

确定该组合依据的说明：

组合中，采用余额百分比法计提坏账准备的应收账款：

适用 不适用

组合中，采用其他方法计提坏账准备的应收账款：

(2) 本期计提、收回或转回的坏账准备情况

本期计提坏账准备金额 651,881.72 元；本期收回或转回坏账准备金额元。

其中本期坏账准备收回或转回金额重要的：

单位：元

单位名称	收回或转回金额	收回方式

(3) 本期实际核销的应收账款情况

单位：元

项目	核销金额

实际核销的应收账款	170,389.34
-----------	------------

其中重要的应收账款核销情况：

单位：元

单位名称	应收账款性质	核销金额	核销原因	履行的核销程序	款项是否由关联交易产生
------	--------	------	------	---------	-------------

应收账款核销说明：

(4) 按欠款方归集的期末余额前五名的应收账款情况

单位名称	与本公司关系	年末余额	占应收账款总额的比例 (%)	坏账准备年末余额
美国中鼎	关联方	295,545,686.70	29.44	-
欧洲中鼎	关联方	158,533,850.28	15.79	-
天津飞龙橡胶制品有限责任公司	关联方	68,135,348.04	6.79	-
宁国中鼎汽车零部件有限公司	关联方	59,563,459.93	5.93	-
德特威勒密封技术（安徽）有限公司	非关联方	11,780,679.57	1.17	589,033.98
合计		593,559,024.52	59.12	589,033.98

(5) 因金融资产转移而终止确认的应收账款

(6) 转移应收账款且继续涉入形成的资产、负债金额

其他说明：

年末应收账款余额中，质押的应收账款金额为47,780,515.00元。

年末应收账款余额中无应收持本公司5%（含5%）以上表决权股份的股东单位款项，应收其他关联方的款项情况见附注八、（二）、7。

年末应收账款余额中应收子公司金额为600,691,241.85元，占应收账款总额的59.83%，该部分金额本年不计提坏账准备。

2、其他应收款

(1) 其他应收款分类披露

单位：元

类别	期末余额					期初余额				
	账面余额		坏账准备		账面价值	账面余额		坏账准备		账面价值
	金额	比例	金额	计提比例		金额	比例	金额	计提比例	

按信用风险特征组合计提坏账准备的其他应收款	91,788,603.74	100.00%	842,852.24	11.16%	90,945,751.50	38,969,824.27	100.00%	912,632.58	2.34%	38,057,191.69
合计	91,788,603.74	100.00%	842,852.24	11.16%	90,945,751.50	38,969,824.27	100.00%	912,632.58	2.34%	38,057,191.69

期末单项金额重大并单项计提坏账准备的其他应收款：

适用 不适用

组合中，按账龄分析法计提坏账准备的其他应收款：

适用 不适用

单位：元

账龄	期末余额		
	其他应收款	坏账准备	计提比例
1 年以内分项			
1 年以内小计	6,702,369.05	335,118.45	5.00%
1 至 2 年	225,730.18	22,573.02	10.00%
2 至 3 年	196,997.52	59,099.26	30.00%
3 年以上	429,120.41	426,061.51	
3 至 4 年	117.80	58.90	50.00%
4 至 5 年	6,000.00	3,000.00	50.00%
5 年以上	423,002.61	423,002.61	100.00%
合计	7,554,217.16	842,852.24	11.16%

确定该组合依据的说明：

组合中，采用余额百分比法计提坏账准备的其他应收款：

适用 不适用

组合中，采用其他方法计提坏账准备的其他应收款：

适用 不适用

(2) 本期计提、收回或转回的坏账准备情况

本期计提坏账准备金额元；本期收回或转回坏账准备金额 69,780.34 元。

其中本期坏账准备转回或收回金额重要的：

单位：元

单位名称	转回或收回金额	收回方式

(3) 本期实际核销的其他应收款情况

单位：元

项目	核销金额

其中重要的其他应收款核销情况：

单位：元

单位名称	其他应收款性质	核销金额	核销原因	履行的核销程序	款项是否由关联交易产生

其他应收款核销说明：

(4) 其他应收款按款项性质分类情况

单位：元

款项性质	期末账面余额	期初账面余额
往来款	84,248,686.58	32,885,155.52
个人借款	5,588,036.01	5,422,267.91
保证金及押金	1,808,539.58	570,000.00
其他	143,341.57	92,400.84
合计	91,788,603.74	38,969,824.27

(5) 按欠款方归集的期末余额前五名的其他应收款情况

单位：元

单位名称	款项的性质	期末余额	账龄	占其他应收款期末余额合计数的比例	坏账准备期末余额
芜湖中鼎实业有限公司	往来款	54,617,702.97	一年以内	59.50%	
天津飞龙橡胶制品有限责任公司	往来款	5,000,000.00	一年以内	5.45%	
佳科(安徽)密封件技术有限公司	往来款	3,660,833.00	一年以内	3.99%	
柳州市柳东新区管理委员会	保证金	1,750,000.00	一年以内	1.91%	87,500.00
安大中鼎橡胶技术公司	往来款	1,010,043.98	一年以内	1.10%	
合计	--	66,038,579.95	--	71.95%	87,500.00

(6) 涉及政府补助的应收款项

单位：元

单位名称	政府补助项目名称	期末余额	期末账龄	预计收取的时间、金额及依据

(7) 因金融资产转移而终止确认的其他应收款

(8) 转移其他应收款且继续涉入形成的资产、负债金额

其他说明:

年末其他应收款余额中无应收持本公司5%（含5%）以上表决权股份的股东单位款项；

年末其他应收款余额中应收控股子公司金额为84,234,386.58元，占其他应收款总额的91.77%，该部分金额本年不计提坏账准备。

3、长期股权投资

单位：元

项目	期末余额			期初余额		
	账面余额	减值准备	账面价值	账面余额	减值准备	账面价值
对子公司投资	772,308,258.52		772,308,258.52	748,632,765.62		748,632,765.62
合计	772,308,258.52		772,308,258.52	748,632,765.62		748,632,765.62

(1) 对子公司投资

单位：元

被投资单位	期初余额	本期增加	本期减少	期末余额	本期计提减值准备	减值准备期末余额
中鼎金亚	43,598,475.01			43,598,475.01		
中鼎模具	56,797,626.50			56,797,626.50		
武汉中鼎	28,500,000.00			28,500,000.00		
安大中鼎	415,485.10			415,485.10		
天津飞龙	54,637,893.11			54,637,893.11		
中鼎减震	206,329,643.77			206,329,643.77		
中鼎精工	109,492,286.41			109,492,286.41		
宁国中鼎	8,000,000.00			8,000,000.00		
中鼎美国公司	7,093,553.42			7,093,553.42		
中鼎欧洲公司	239,352.30	572,512.50		811,864.80		
中鼎密封件（美国）有限公司	34,280,450.00			34,280,450.00		
芜湖中鼎	47,500,000.00			47,500,000.00		
安徽库伯油封	50,000,000.00			50,000,000.00		
美国 COOPER 公司	51,748,000.00			51,748,000.00		

中鼎胶管	50,000,000.00			50,000,000.00		
天津中鼎汽车零部件有限公司		18,942,100.00		18,942,100.00		
中鼎控股（欧洲）公司		4,081,499.40		4,081,499.40		
中鼎（香港）有限公司		79,381.00		79,381.00		
合计	748,632,765.62	23,675,492.90		772,308,258.52		

（2）对联营、合营企业投资

单位：元

投资单位	期初余额	本期增减变动								期末余额	减值准备 期末余额
		追加投资	减少投资	权益法下 确认的投 资损益	其他综合 收益调整	其他权益 变动	宣告发放 现金股利 或利润	计提减值 准备	其他		
一、合营企业											
二、联营企业											

（3）其他说明

4、营业收入和营业成本

单位：元

项目	本期发生额		上期发生额	
	收入	成本	收入	成本
主营业务	2,271,084,581.62	1,706,180,761.89	2,153,431,923.56	1,653,582,104.40
其他业务	186,036,658.19	111,202,174.38	143,122,612.06	78,461,063.21
合计	2,457,121,239.81	1,817,382,936.27	2,296,554,535.62	1,732,043,167.61

其他说明：

5、投资收益

单位：元

项目	本期发生额	上期发生额
成本法核算的长期股权投资收益	27,000,000.00	124,000,000.00
处置长期股权投资产生的投资收益	31,803,970.21	44,798,825.24
外汇远期收益		

合计	58,803,970.21	168,798,825.24
----	---------------	----------------

6、其他

十八、补充资料

1、当期非经常性损益明细表

适用 不适用

单位：元

项目	金额	说明
非流动资产处置损益	26,927,170.15	
计入当期损益的政府补助（与企业业务密切相关，按照国家统一标准定额或定量享受的政府补助除外）	17,388,375.39	
除上述各项之外的其他营业外收入和支出	4,784,515.85	
减：所得税影响额	6,741,487.09	
少数股东权益影响额	181,843.53	
合计	42,176,730.77	--

对公司根据《公开发行证券的公司信息披露解释性公告第 1 号——非经常性损益》定义界定的非经常性损益项目，以及把《公开发行证券的公司信息披露解释性公告第 1 号——非经常性损益》中列举的非经常性损益项目界定为经常性损益的项目，应说明原因。

适用 不适用

2、净资产收益率及每股收益

报告期利润	加权平均净资产收益率	每股收益	
		基本每股收益（元/股）	稀释每股收益（元/股）
归属于公司普通股股东的净利润	22.00%	0.52	0
扣除非经常性损益后归属于公司普通股股东的净利润	20.81%	0.49	0

3、境内外会计准则下会计数据差异

（1）同时按照国际会计准则与按中国会计准则披露的财务报告中净利润和净资产差异情况

适用 不适用

单位：元

	净利润		净资产	
	本期发生额	上期发生额	期末余额	期初余额

按中国会计准则	566,589,442.50	388,414,199.44	2,931,061,075.56	2,218,692,419.01
按国际会计准则调整的项目及金额:				

(2) 同时按照境外会计准则与按中国会计准则披露的财务报告中净利润和净资产差异情况

适用 不适用

境外会计准则名称:

单位: 元

	净利润		净资产	
	本期发生额	上期发生额	期末余额	期初余额
按中国会计准则	566,589,442.50	388,414,199.44	2,931,061,075.56	2,218,692,419.01
按境外会计准则调整的项目及金额:				

(3) 境内外会计准则下会计数据差异原因说明, 对已经境外审计机构审计的数据进行差异调节的, 应注明该境外机构的名称

4、会计政策变更相关补充资料

适用 不适用

5、其他

第十二节 备查文件目录

- 1、载有法定代表人、主管会计工作负责人、会计机构负责人签名并盖章的会计报表。
- 2、载有会计师事务所盖章、注册会计师签名并盖章的审计报告原件。
- 3、报告期内在中国证监会指定报纸上公开披露过的所有公司文件的正本及公告的原稿。